

Doc. XV
n. 106

RELAZIONE DELLA CORTE DEI CONTI

A L P A R L A M E N T O

sulla gestione finanziaria degli Enti sottoposti a controllo
in applicazione della legge 21 marzo 1958, n. 259

**CONSIGLIO NAZIONALE PER LA RICERCA E LA SPERIMENTA-
ZIONE IN AGRICOLTURA (CRA) ED EX ISTITUTI DI RICERCA E
SPERIMENTAZIONE AGRARIA
(Esercizi 2003 E 2004)**

Comunicata alla Presidenza il 23 aprile 2007

VOLUME XV

**ISTITUTO SPERIMENTALE PER L'OLIVICOLTURA
ISTITUTO SPERIMENTALE PER LA FRUTTICOLTURA
ISTITUTO SPERIMENTALE PER L'AGRUMICOLTURA
ISTITUTO SPERIMENTALE PER LA SELVICOLTURA**

PAGINA BIANCA

INDICE*DOCUMENTI ALLEGATI***ISTITUTO SPERIMENTALE PER L'OLIVICOLTURA***Esercizio 2004:*

Relazione amministrativa	Pag.	7
Bilancio consuntivo	»	11
Situazione amministrativa	»	159

ISTITUTO SPERIMENTALE PER LA FRUTTICOLTURA*Esercizio 2004:*

Relazione amministrativa	»	169
Bilancio consuntivo	»	177
Situazione amministrativa	»	551

ISTITUTO SPERIMENTALE PER L'AGRUMICOLTURA*Esercizio 2004:*

Relazione del direttore	»	563
Bilancio consolidato	»	569
Relazione amministrativa	»	705

ISTITUTO SPERIMENTALE PER LA SELVICOLTURA*Esercizio 2004:*

Bilancio consuntivo	»	725
Situazione amministrativa	»	897

PAGINA BIANCA

ISTITUTO SPERIMENTALE PER L'OLIVICOLTURA

BILANCIO D'ESERCIZIO 2004

PAGINA BIANCA

RELAZIONE AMMINISTRATIVA

PAGINA BIANCA

RELAZIONE AMMINISTRATIVA AL CONTO CONSUNTIVO 2004

Nel corso dell'esercizio 2004, l'Istituto è stato impegnato nella realizzazione delle attività previste nella relativa programmazione scientifica.

Sono stati realizzati gli studi riguardanti 16 ricerche del programma ordinario e 13 ricerche del programma straordinario finanziate da Enti vari (8 ricerche come prosecuzione degli anni precedenti e 6 nuove: Olibio, Olivibio, Regione Siciliana, Com.si.ol, Germoplasma Puglia, Premoltiplicazione).

Sono state condotte e potenziate le attività collaterali per il mantenimento e potenziamento del germoplasma olivicolo, le attività legate alla certificazione del materiale olivicolo e tutte le attività connesse alla divulgazione dei risultati acquisiti.

Le spese generali di funzionamento, quelle per l'attività ordinaria e parte delle attività collaterali, sono state finanziate dal MIPAF con un contributo ordinario di € 448.030,97. Detto contributo, a causa dei vincoli di spesa imposti per la IV categoria, non è bastato per far fronte alle spese generali, per cui si è dovuto ricorrere all'utilizzo dei fondi straordinari.

Sono pervenuti anche un finanziamento dal MIPAF per l'espletamento di un progetto di ricerca SEINOLTA con DM 485/7303/04 di € 326.700,00 e uno dall'ASSAM per € 6.197,48. Detti finanziamenti sono stati incassati a fine esercizio, per cui verranno utilizzati nell'esercizio 2005.

Sono stati iscritti in bilancio, inoltre, i seguenti finanziamenti per attività di ricerca straordinaria:

- € 888.237,95 contributo Mipaf Olibio;
- € 312.840,00 contributo Mipaf progetto Com.si.ol;
- € 440.000,00 contributo Regione Siciliana;
- € 40.188,00 contributo Regione Puglia Germoplasma;
- € 240.000,00 contributo Agricoltura Biologica Miur-Olivibio,
- € 59.565,00 contributo Mipaf per Premoltiplicazione.

La gestione dei finanziamenti più l'avanzo d'amministrazione del 2003, pari ad € 1.023.742,49, meno le spese sostenute pari ad € 1.638.508,63, hanno determinato un avanzo d'amministrazione dell'esercizio 2004 di € 2.139.575,57, così articolato:

- € 46.626,37 quale fondo vincolato per il trattamento di fine rapporto per operai a tempo indeterminato (OTT), fondo che, in ottemperanza alla circolare ministeriale n° 39/95, viene evidenziato fuori bilancio, dopo il totale generale delle spese;
- € 42.877,64 quale somma indisponibile come da D.M. 29.11.2003 che viene anch'essa evidenziata fuori bilancio;
- € 499.916,26 sui fondi dell'Istituto;
- € 13.327,74 sui fondi Corassol;
- € 36.423,54 sui fondi Regione Puglia;
- € 28.056,78 sui fondi Vatipici;
- € 6.165,33 sui fondi Arsal;
- € 2.764,45 sui fondi Assam;



- € 2.931,91 sui fondi Arsiat 2;
- € 6.466,14 sui fondi Ersà Friuli;
- € 16.012,03 sui fondi ISSDS;
- € 208.765,44 sui fondi Com.si.ol;
- € 197.277,87 sui fondi Olivibio;
- € 435.542,23 sui fondi Regione Siciliana;
- € 596.421,83 sui fondi Olibio.

Nella gestione di competenza si rileva che sono state accertate entrate effettive per € 2.779.284,26 a fronte di uscite correnti per € 1.313.070,80; in conto capitale si sono verificati accertamenti per € 149.495,76 e impegni per € 94.177,45, partite di giro per € 231.260,38. Complessivamente sono state accertate entrate per € 2.779.284,26 ed uscite per € 1.638.508,63, con un avanzo di competenza pari ad € 1.140.775,63.

Le variazioni verificatesi nei residui degli anni precedenti sono dovuti:

- nei residui attivi meno € 32.185,71 per differenze contributi da rendicondazione non più esigibili relative: per € 5.540,24 contributo ministeriale per Centro di Premoltiplicazione; € 3.544,57 relative al contributo Germoplasma Puglia; meno € 4.397,27 sul contributo Regione Sicilia; € 905,19 contributo miglioramento genetico; € 571,70 per riduzione della quota integrazione olio; € 16.747,66 per mancata riscossione affitti locali Spoleto.
 - nei residui passivi meno € 7.243,16 relative a impegni di funzionamento rimaste impagate al 31.12.2004.
 - Pertanto i residui accertati al 31.12.2004 ammontano, per le entrate ad € 1.707.231,42 e per le uscite ad € 684.157,08.
- La consistenza patrimoniale al termine dell'Esercizio è pari ad € 5.985.102,94 a fronte di una consistenza attiva di € 9.178.871,43 e di una consistenza passiva di € 2.458.985,04, determinando un avanzo economico di € 1.032.411,18.

I movimenti patrimoniali più salienti verificatesi nel corso dell'esercizio sono i seguenti:

- Aumento degli immobili di € 5.779,80 per adeguamenti strutturali Sop Spoleto;
- Aumento delle immobilizzazioni tecniche per € 192.044,71 di cui € 170.178,99 per impianti, attrezzature e macchinari, € 19.111,60 per mobili e macchine d'ufficio ed € 2.754,12 per materiale bibliografico.

Nel conto economico, seconda parte, sono state riportate le variazioni patrimoniali straordinarie e gli accantonamenti dell'esercizio, determinando una differenza sui fondi ammortamento di € 86.512,31 per rettifica dei valori calcolati negli anni precedenti.

Il personale che grava sui fondi del bilancio dell'Ente è formato principalmente da salariati fissi e braccianti agricoli e le quote di accantonamento per indennità di fine rapporto sono calcolate secondo la legge 297/82.

Il presente documento si compone di n. **DUE** fogli
 e di n. allegati. per un totale di n. **2** pagine
 È conforme all'originale depositato agli atti di questa Amministrazione
 C.R.A.

16 NOV. 2005



IL DIRETTORE INCARICATO
 (Dr. Enzo Petri)

AL FUNZIONARIO LA SUBAMMINISTRAZIONE

Paola Gini
Paola Gini

BILANCIO CONSUNTIVO

Data Elaborazione 27-02-2007
Pagina 1
Parte B

RENDICONTO FINANZIARIO ENTRATE - ESERCIZIO 2004

CAPITOLO CODICE	G E S T I O N E D E I R E S I D U I A T T I V I					G E S T I O N E D I C A S S A				TOTALE DEI RESIDUI ATTIVI AL TERMINE DELL'ESERCIZIO	
	RESIDUI ALL'INIZIO DELL'ESERCIZIO	RISCOSSI	RIMASTI DA RISCUOTERE	VARIAZIONI		TOTALI	PREVISIONI	RISCOSSIONI	DIFFERENZE RISPETTO ALLE PREVISIONI		
				IN +	IN -				IN +		IN -
13	14	15 (16 - 14)	16 (14 + 15)	17 (16 - 13)	18 (13 - 16)	19	20	21 (20 - 19)	22 (19 - 20)	23 (9 + 15)	
2											
2.03											
2.03.001											
2.03.001.0000											
I.C.S.0	0.00	0.00	0.00	0.00	0.00	0.00	448.030.97	448.030.97	26.969.03	0.00	
I.V.E.1	0.00	0.00	0.00	0.00	0.00	0.00	448.030.97	448.030.97	26.969.03	0.00	
2.03.002											
2.03.002.0000											
I.C.S.0	153.721.66	0.00	153.721.66	0.00	0.00	153.721.66	0.00	153.721.66	153.721.66	153.721.66	
2.03.002.0049											
I.C.S.48	75.656.79	40.334.05	29.782.50	70.116.55	0.00	-5.560.24	75.656.79	40.334.05	35.322.74	29.782.50	

Data Elaborazione 27-02-2007
Pagina 3
Parte A

RENDICONTO FINANZIARIO ENTRATE - ESERCIZIO 2004

CODICE	DESCRIZIONE	G E S T I O N E						D I					C O M P E T E N Z A			
		INIZIALI	P R E V I S I O N I		DEFINITIVE	S O M M E A C C E R T A T E		RISOSSE	RIMASTE	TOTALI	D I F F E R E N Z E					
			IN AUMENTO	IN DIMINUIZIONE		7 (4+5-6)	8				9 (10-8)	10 (8+9)	IN +	IN -		
4	5 (7-4)	6 (4-7)	7 (4+5-6)	8	9 (10-8)	10 (8+9)	11 (10-7)	12 (7-10)								
2.04.002.0088	CONTRIBUTO REGIONE SICILIANA PER INNOVAZ.FILIERA OLIVICOLA DA MENSA	0,00	0,00	0,00	0,00	0,00	0,00	0,00	0,00	0,00	0,00	0,00	0,00	0,00	0,00	
		0,00	440.000,00	0,00	440.000,00	133.665,38	306.334,62	440.000,00	440.000,00	0,00	0,00	0,00	0,00	0,00	0,00	
	Totale V.E. 2	0,00	480.188,00	0,00	480.188,00	133.665,38	346.522,62	480.188,00	480.188,00	0,00	0,00	0,00	0,00	0,00	0,00	
	Totale Categoria 4	0,00	480.188,00	0,00	480.188,00	133.665,38	346.522,62	480.188,00	480.188,00	0,00	0,00	0,00	0,00	0,00	0,00	
2.06	CATEGORIA 6 - TRASFERIMENTI DA PARTE DI ALTRI ENTI DEL SETTORE PUBBLICO E PRIVATO															
2.06.003	VOCE ECONOMICA 3 - CONTRIBUTO INEA															
2.06.003.0051	CONTRIBUTO DELL'ARSIAL	0,00	0,00	0,00	0,00	0,00	0,00	0,00	0,00	0,00	0,00	0,00	0,00	0,00	0,00	
2.06.003.0052	CONTRIBUTO DELL'ASSAM	0,00	0,00	0,00	0,00	0,00	0,00	0,00	0,00	0,00	0,00	0,00	0,00	0,00	0,00	
		0,00	0,00	0,00	0,00	6.197,48	0,00	6.197,48	6.197,48	0,00	6.197,48	6.197,48	0,00	6.197,48	0,00	

Data Elaborazione 27-02-2007
 Pagina 3
 Parte B

RENDICONTO FINANZIARIO ENTRATE - ESERCIZIO 2004

CAPITOLO CODICE	G E S T I O N E D E I R E S I D U I A T T I V I					G E S T I O N E D I C A S S A				TOTALE DEI RESIDUI ATTIVI AL TERMINE DELL'ESERCIZIO	
	RESIDUI ALL'INIZIO DELL'ESERCIZIO	RISCOSSI	RIMASTI DA RISCUOTERE	VARIAZIONI		TOTALI	PREVISIONI	RISCOSSIONI	DIFFERENZE RISPETTO ALLE PREVISIONI		
				IN +	IN -				IN +		IN -
13	14	15 (16 - 14)	16 (14 + 15)	17 (16 - 13)	18 (13 - 16)	19	20	21 (20 - 19)	22 (19 - 20)	23 (9 + 15)	
I.C.S. 84	6.500,00	2.102,73	0,00	2.102,73	0,00	-4.397,27	6.500,00	2.102,73	4.397,27	0,00	
2.04.002.0088											
I.C.S. 88	0,00	0,00	0,00	0,00	0,00	0,00	440.000,00	133.665,38	306.334,62	306.334,62	
I.V.E. 2	36.500,00	28.558,16	0,00	28.558,16	0,00	-7.941,84	516.688,00	162.223,54	354.464,46	346.522,62	
I Categoria 4	36.500,00	28.558,16	0,00	28.558,16	0,00	-7.941,84	516.688,00	162.223,54	354.464,46	346.522,62	
2.06											
2.06.003											
2.06.003.0051											
I.C.S. 51	18.076,00	0,00	18.076,00	18.076,00	0,00	0,00	18.076,00	0,00	18.076,00	18.076,00	
2.06.003.0052											
I.C.S. 52	0,00	0,00	0,00	0,00	0,00	0,00	0,00	6.197,48	6.197,48	0,00	

Data Elaborazione 27-02-2007
Pagina 4
Parte B

RENDICONTO FINANZIARIO ENTRATE - ESERCIZIO 2004

CAPITOLO CODICE	G E S T I O N E D E I R E S I D U I A T T I V I				G E S T I O N E D I C A S S A				TOTALE DEI RESIDUI ATTIVI AL TERMINE DELL'ESERCIZIO 23 (9 + 15)		
	RESIDUI ALL'INIZIO DELL'ESERCIZIO	RISCOSSI	RIMASTI DA RISCUOTERE	TOTALI	VARIAZIONI		PREVISIONI	RISCOSSIONI		DIFFERENZE RISPETTO ALLE PREVISIONI	
					IN +	IN -				IN +	IN -
	13	14	15 (16 - 14)	16 (14 + 15)	17 (16 - 13)	18 (13 - 16)	19	20	21 (20 - 19)	22 (19 - 20)	
2.06.003.0056											
I.C.S. 56	7.020,46	0,00	7.020,46	7.020,46	0,00	0,00	7.020,46	0,00	7.020,46	7.020,46	7.020,46
2.06.003.0068											
I.C.S. 68	113.620,52	17.734,39	95.886,13	113.620,52	0,00	0,00	113.620,52	17.734,39	95.886,13	95.886,13	95.886,13
2.06.003.0069											
I.C.S. 68	15.516,95	0,00	15.516,95	15.516,95	0,00	0,00	15.516,95	0,00	15.516,95	15.516,95	15.516,95
2.06.003.0072											
I.C.S. 72	36.875,02	0,00	36.875,02	36.875,02	0,00	0,00	36.875,02	0,00	36.875,02	36.875,02	36.875,02
2.06.003.0080											
I.C.S. 80	4.131,66	4.131,66	0,00	4.131,66	0,00	0,00	4.131,66	4.131,66	0,00	0,00	0,00
2.06.003.0081											
I.C.S. 81	14.841,68	13.936,49	0,00	13.936,49	0,00	-905,19	14.841,68	13.936,49	905,19	905,19	0,00

Data Elaborazione 27-02-2007
Pagina 7
Parte A

RENDICONTO FINANZIARIO ENTRATE - ESERCIZIO 2004

CODICE	DESCRIZIONE	G E S T I O N E						D I				C O M P E T E N Z A				
		P R E V I S I O N I		V A R I A Z I O N I		I N I Z I A L I	D E F I N I T I V E	R I S C O S S E	R I M A S T E	T O T A L I	D I F F E R E N Z E					
		I N A U M E N T O	I N D I M I N U Z I O N E	R I S C O S S E	D A R I S C U O T E R E						R I S P E T T O A L L E	P R E V I S I O N I				
4	5 (7-4)	6 (4-7)	7 (4+5-6)	8	9 (10-8)	10 (8+9)	11 (10-7)	12 (7-10)								
3.08.003.0000	VOCE ECONOMICA 3 - INTERESSI ATTIVI SU MUTUI C.C. E DEPOSITI															
		0,00	0,00	0,00	0,00	0,00	0,00	0,23	0,23	0,23	0,23					
	Totale V.E. 3	0,00	0,00	0,00	0,00	0,00	0,00	0,23	0,23	0,23	0,23					
	Totale Categoria 8	17.100,00	820,60	0,00	17.920,60	4.480,15	13.440,68	17.920,83	0,23	0,23	0,00					0,00
3.09	CATEGORIA 9 - POSTE CORRETTIVE E COMPENSATIVE DI SPESE CORRENTI															
3.09.001	VOCE ECONOMICA 1 - RECUPERI E RIMBORSI DIVERSI															
3.09.001.0000	VOCE ECONOMICA 1 - RECUPERI E RIMBORSI DIVERSI															
		0,00	1.025,95	0,00	1.025,95	1.025,95	116,05	1.025,95	116,05	1.142,00	116,05					116,05
	Totale V.E. 1	0,00	1.025,95	0,00	1.025,95	1.025,95	116,05	1.025,95	116,05	1.142,00	116,05					116,05
	Totale Categoria 9	0,00	1.025,95	0,00	1.025,95	1.025,95	116,05	1.025,95	116,05	1.142,00	116,05					116,05
	Totale Titolo 3	21.100,00	1.846,55	0,00	22.946,55	8.049,77	14.983,95	23.033,72	180,41	180,41	180,41					93,47

Data Elaborazione 27-02-2007
Pagina 9
Parte A

RENDICONTO FINANZIARIO ENTRATE - ESERCIZIO 2004

CODICE	DESCRIZIONE	G E S T I O N E						D I				C O M P E T E N Z A	
		INIZIALI	P R E V I S I O N I		DEFINITIVE	S O M M E A C C E R T A T E		RISOSSE	RIMASTE	TOTALI	D I F F E R E N Z E		
			IN AUMENTO	IN DIMINUZIONE		RISOSSE	DA RISCOUTERE				ACCERTATI	IN +	IN -
4	5 (7 - 4)	6 (4 - 7)	7 (4 + 5 - 6)	8	9 (10 - 8)	10 (8 + 9)	11 (10 - 7)	12 (7 - 10)					
6.20.003	VOCE ECONOMICA 3 - ANTICIPAZIONE DI CASSA DALL'ISTITUTO CASSIERE		0,00	0,00	155.000,00	0,00	0,00	0,00	0,00	0,00		155.000,00	
6.20.003.0000	VOCE ECONOMICA 3 - ANTICIPAZIONE DI CASSA DALL'ISTITUTO CASSIERE		0,00	0,00	155.000,00	0,00	0,00	0,00	0,00	0,00		155.000,00	
	Totale V.E. 3												
	Totale Categoria 20												
	Totale Titolo 6												
7	TITOLO VII - PARTITE DI GIRO												
7.22	CATEGORIA 22 - ENTRATE AVENTI NATURA DI PARTITE DI GIRO												
7.22.001	VOCE ECONOMICA 1 - RITENUTE ERARIALI												
7.22.001.0000	VOCE ECONOMICA 1 - RITENUTE ERARIALI												
		52.000,00	0,00	0,00	52.000,00	38.978,21	545,10	39.523,31				12.476,69	

Data Elaborazione 27-02-2007
 Pagina 9
 Parte B

RENDICONTO FINANZIARIO ENTRATE - ESERCIZIO 2004

CAPITOLO CODICE	GESTIONE DEI RESIDUI ATTIVI						GESTIONE DI CASSA				TOTALE DEI RESIDUI ATTIVI AL TERMINE DELL'ESERCIZIO
	RESIDUI ALL'INIZIO DELL'ESERCIZIO	RISCOSSI	RIMASTI DA RISCUOTERE	VARIAZIONI		TOTALI	PREVISIONI	RISCOSSIONI	DIFFERENZE RISPETTO ALLE PREVISIONI		
				IN +	IN -				IN +	IN -	
13	14	15 (16 - 14)	16 (14 + 15)	17 (16 - 13)	18 (13 - 16)	19	20	21 (20 - 19)	22 (19 - 20)	23 (9 + 15)	
6.20.003											
6.20.003.0000											
I.C.S. 0	0.00	0.00	0.00	0.00	0.00	0.00	155.000.00	0.00	155.000.00	0.00	
I.V.E. 3	0.00	0.00	0.00	0.00	0.00	0.00	155.000.00	0.00	155.000.00	0.00	
I.Categoria 20	0.00	0.00	0.00	0.00	0.00	0.00	155.000.00	0.00	155.000.00	0.00	
I.Totale 6	0.00	0.00	0.00	0.00	0.00	0.00	155.000.00	0.00	155.000.00	0.00	
7											
7.22											
7.22.001											
7.22.001.0000											
I.C.S. 0	479.08	0.00	0.00	0.00	0.00	0.00	52.479.08	38.978.21	13.500.87	545.10	

Data Elaborazione 27-02-2007
Pagina 11
Parte A

RENDICONTO FINANZIARIO ENTRATE - ESERCIZIO 2004

CODICE	DESCRIZIONE	G E S T I O N E					D I				C O M P E T E N Z A		
		INIZIALI	P R E V I S I O N I		DEFINITIVE	RISCOSSE	RIMASTE	TOTALI	D I F F E R E N Z E				
			IN AUMENTO	IN DIMINUZIONE					IN +	IN -			
4	5 (7 - 4)	6 (4 - 7)	7 (4 + 5 - 6)	8	9 (10 - 8)	10 (8 + 9)	11 (10 - 7)	12 (7 - 10)					
7.22.004.0000	VOCE ECONOMICA 4 - TRATTENUTE PER CONTO TERZI	0,00	0,00	0,00	0,00	65,00	0,00	65,00	65,00				
	Totale V.E. 4	0,00	0,00	0,00	0,00	65,00	0,00	65,00	65,00				
7.22.005	VOCE ECONOMICA 5 - DEPOSITO CAUZIONALE DA TERZI												
7.22.005.0000	VOCE ECONOMICA 5 - DEPOSITO CAUZIONALE DA TERZI												
	Totale V.E. 5	0,00	280,00	0,00	280,00	280,00	0,00	280,00	280,00	0,00			
7.22.006	VOCE ECONOMICA 6 - RECUPERO ANTICIPAZIONE FONDO ECONOMATO												
7.22.006.0000	VOCE ECONOMICA 6 - RECUPERO ANTICIPAZIONE FONDO ECONOMATO	3.615,20	0,00	0,00	3.615,20	205,80	3.409,40	3.615,20	3.615,20	0,00			
7.22.006.0065	RECUPERO ANTICIPAZIONE FONDO ECONOMATO SOP SPOLETO	5.164,57	0,00	0,00	5.164,57	0,00	5.164,57	5.164,57	5.164,57	0,00			

Data Elaborazione 27-02-2007
 Pagina 11
 Parte B

RENDICONTO FINANZIARIO ENTRATE - ESERCIZIO 2004

CAPITOLO CODICE	GESTIONE DEI RESIDUI ATTIVI					GESTIONE DI CASSA					TOTALE DEI RESIDUI ATTIVI AL TERMINE DELL'ESERCIZIO 23 (9 + 15)		
	RESIDUI ALL'INIZIO DELL'ESERCIZIO 13	RISCOSSI 14	RIMASTI DA RISCUOTERE 15 (16 - 14)	VARIAZIONI		TOTALI 16 (14 + 15)	PREVISIONI 19	RISCOSSIONI 20	DIFFERENZE RISPETTO ALLE PREVISIONI				
				IN + 17 (16 - 13)	IN - 18 (13 - 16)				IN + 21 (20 - 19)	IN - 22 (19 - 20)			
7.22.004.0000													
I.C.S.0	0.00	0.00	0.00	0.00	0.00	0.00	0.00	65.00	65.00	0.00	0.00	0.00	0.00
I.V.E.4	0.00	0.00	0.00	0.00	0.00	0.00	0.00	65.00	65.00	0.00	0.00	0.00	0.00
7.22.005													
7.22.005.0000													
I.C.S.0	0.00	0.00	0.00	0.00	0.00	0.00	280.00	280.00	280.00	0.00	0.00	0.00	0.00
I.V.E.5	0.00	0.00	0.00	0.00	0.00	0.00	280.00	280.00	280.00	0.00	0.00	0.00	0.00
7.22.006													
7.22.006.0000													
I.C.S.0	2.259.41	2.259.41	0.00	0.00	2.259.41	0.00	5.874.61	2.465.21	2.465.21	3.409.40	3.409.40	3.409.40	3.409.40
7.22.006.0065													
I.C.S.65	3.632.83	3.632.83	0.00	0.00	3.632.83	0.00	8.757.40	3.632.83	3.632.83	5.164.57	5.164.57	5.164.57	5.164.57

Data Elaborazione 27-02-2007
 Pagina 12
 Parte A

RENDICONTO FINANZIARIO ENTRATE - ESERCIZIO 2004

CODICE	DESCRIZIONE	G E S T I O N E					D I					C O M P E T E N Z A		
		INIZIALI	V A R I A Z I O N I		DEFINITIVE	RISOSSE	RIMASTE	TOTALI	D I F F E R E N Z E					
			IN AUMENTO	IN DIMINUZIONE					RISPETTO ALLE	P R E V I S I O N I				
4	5 (7-4)	6 (4-7)	7 (4+5-6)	8	9 (10-8)	10 (8+9)	11 (10-7)	12 (7-10)	IN +	IN -				
7.22.006.0066	RECUPERO ANTICIPAZIONE FONDO ECONOMATO SOP PALERMO		0,00	0,00	2.582,28	0,00	2.582,28	2.582,28	0,00					
	Totale V.E. 6	11.362,05	0,00	0,00	11.362,05	205,80	11.156,25	11.362,05	0,00					
7.22.009	VOCE ECONOMICA 9 - PARTITE IN CONTO SOSPESO													
7.22.009.0000	VOCE ECONOMICA 9 - PARTITE IN CONTO SOSPESO													
	Totale V.E. 9	0,00	0,00	0,00	0,00	163.350,00	0,00	163.350,00	0,00		163.350,00			
	Totale Categoria 22	79.620,28	280,00	0,00	79.900,28	219.559,03	11.701,35	231.260,38	164.772,20		13.412,10			
	Totale Titolo 7	79.620,28	280,00	0,00	79.900,28	219.559,03	11.701,35	231.260,38	164.772,20		13.412,10			

Data Elaborazione 27-02-2007
Pagina 12
Parte B

RENDICONTO FINANZIARIO ENTRATE - ESERCIZIO 2004

CAPITOLO CODICE	G E S T I O N E D E I R E S I D U I A T T I V I					G E S T I O N E D I C A S S A					TOTALE DEI RESIDUI ATTIVI AL TERMINE DELL'ESERCIZIO 23 (9 + 15)	
	RESIDUI ALL'INIZIO DELL'ESERCIZIO 13	RISCOSSI 14	RIMASTI DA RISCUOTERE 15 (16 - 14)	VARIAZIONI		TOTALI 16 (14 + 15)	PREVISIONI 19	RISCOSSIONI 20	DIFFERENZE RISPETTO ALLE PREVISIONI			
				IN + 17 (16 - 13)	IN - 18 (13 - 16)				IN + 21 (20 - 19)	IN - 22 (19 - 20)		
7.22.006.0066												
I.C.S. 66	898,34	898,34	0,00	0,00	898,34	0,00	3.480,62	898,34			2.582,28	2.582,28
I.V.E. 6	6.790,58	6.790,58	0,00	0,00	6.790,58	0,00	18.152,63	6.996,38			11.156,25	11.156,25
7.22.009												
7.22.009.0000												
I.C.S. 0	0,00	0,00	0,00	0,00	0,00	0,00	0,00	163.350,00			163.350,00	0,00
I.V.E. 9	0,00	0,00	0,00	0,00	0,00	0,00	0,00	163.350,00			163.350,00	0,00
I Categoria 22	7.269,66	6.790,58	0,00	0,00	6.790,58	-479,08	87.169,94	226.349,61			164.772,20	11.701,35
I Titolo 7	7.269,66	6.790,58	0,00	0,00	6.790,58	-479,08	87.169,94	226.349,61			164.772,20	11.701,35

Data Elaborazione 27-02-2007
Pagina 13
Parte A

RENDICONTO FINANZIARIO ENTRATE - ESERCIZIO 2004

CAPITOLO	DESCRIZIONE	GESTIONE					DI				COMPETENZA		
		PREVISIONI		RISOSSE		SOMME ACCERTATE		RISPETTO ALLE PREVISIONI		TOTALI ACCERTATI	IN +	IN -	
		INIZIALI	IN AUMENTO	IN DIMINUZIONE	DEFINITIVE	8	9 (10-8)	10 (8+9)	11 (10-7)				12 (7-10)
4	5 (7-4)	6 (4-7)	7 (4+5-6)	8	9 (10-8)	10 (8+9)	11 (10-7)	12 (7-10)					
	RIEPILOGO ENTRATE												
	Totale Titolo 1	0,00	0,00	0,00	0,00	0,00	0,00	0,00	0,00	0,00	0,00	0,00	0,00
	Totale Titolo 2	475.000,00	1.921.265,95	0,00	2.396.265,95	1.373.256,60	1.002.237,80	2.375.494,40	6.197,48	26.969,03			
	Totale Titolo 3	21.100,00	1.846,55	0,00	22.946,55	8.049,77	14.983,95	23.033,72	180,64	93,47			
	Totale Titolo 4	0,00	0,00	0,00	0,00	0,00	0,00	0,00	0,00	0,00			
	Totale Titolo 5	0,00	149.495,76	0,00	149.495,76	74.747,88	74.747,88	149.495,76	0,00	0,00			
	Totale Titolo 6	155.000,00	0,00	0,00	155.000,00	0,00	0,00	0,00	0,00	155.000,00			
	Totale Titolo 7	79.620,28	280,00	0,00	79.900,28	219.559,03	11.701,35	231.260,38	164.772,20	13.412,10			
	TOTALE TITOLI ENTRATE	730.720,28	2.072.868,26	0,00	2.803.608,54	1.675.613,28	1.103.670,98	2.779.284,26	171.150,32	195.474,60			
	AVANZO DI AMMINISTRAZIONE	475.184,93	548.557,56	0,00	1.023.742,49								
	TOTALE ENTRATE	1.205.905,21	2.621.445,82	0,00	3.827.351,03	1.675.613,28	1.103.670,98	2.779.284,26	171.150,32	195.474,60			



Data Elaborazione 27-02-2007
Pagina 13
Parte B

RENDICONTO FINANZIARIO ENTRATE - ESERCIZIO 2004

CAPITOLO CODICE	G E S T I O N E D E I R E S I D U I A T T I V I										G E S T I O N E D I C A S S A				TOTALE DEI RESIDUI ATTIVI AL TERMINE DELL'ESERCIZIO 23 (9 + 15)
	RESIDUI ALL'INIZIO DELL'ESERCIZIO 13	RISCOSSI 14	RIMASTI DA RISCUOTERE 15 (16 - 14)	TOTALI 16 (14 + 15)	VARIAZIONI		PREVISIONI 19	RISCOSSIONI 20	DIFFERENZE RISPETTO ALLE PREVISIONI		IN + 21 (20 - 19)	IN - 22 (19 - 20)			
					IN + 17 (16 - 13)	IN - 18 (13 - 16)			IN + 23 (19 - 20)	IN - 24 (20 - 19)					
C	0,00	0,00	0,00	0,00	0,00	0,00	0,00	0,00	0,00	0,00	0,00	0,00	0,00		
C	527.382,33	115.944,75	397.050,31	512.995,06	0,00	-14.387,27	2.923.648,28	1.489.201,35	0,00	0,00	1.434.446,93	1.399.288,11	0,00		
C	37.325,65	18.968,75	1.037,54	20.006,29	0,00	-17.319,36	60.272,20	27.018,52	0,00	0,00	33.253,68	16.021,49	0,00		
C	0,00	0,00	0,00	0,00	0,00	0,00	0,00	0,00	0,00	0,00	0,00	0,00	0,00		
C	205.472,59	0,00	205.472,59	205.472,59	0,00	0,00	354.968,35	74.747,88	0,00	0,00	280.220,47	280.220,47	0,00		
C	0,00	0,00	0,00	0,00	0,00	0,00	155.000,00	0,00	0,00	0,00	155.000,00	0,00	0,00		
C	7.269,66	6.790,58	0,00	6.790,58	0,00	-479,08	87.169,94	226.349,61	139.179,67	0,00	11.701,35	11.701,35	0,00		
C	777.450,23	141.704,08	603.560,44	745.264,52	0,00	-32.185,71	3.581.058,77	1.817.317,36	1.763.741,41	0,00	1.707.231,42	1.707.231,42	0,00		



Data Elaborazione 27-02-2007
Pagina 1
Parte A

RENDICONTO FINANZIARIO SPESE - ESERCIZIO 2004

CODICE	DESCRIZIONE	G E S T I O N E										C O M P E T E N Z A		
		P R E V I S I O N I		D I				S O M M E I M P E G N A T E				D I F F E R E N Z E R I S P E T T O A L L E P R E V I S I O N I		
		INIZIALI	V A R I A Z I O N I		D E F I N I T I V E		P A G A T E		R I M A S T E D A P A G A R E		T O T A L I I M P E G N A T I		IN +	IN -
4	IN A U M E N T O	IN D I M I N U Z I O N E	7 (4 + 5 - 6)		8		9 (10 - 8)		10 (8 + 9)		11 (10 - 7)		12 (7 - 10)	
1	DISAVANZO DI AMMINISTRAZIONE	0,00	0,00	0,00	0,00	0,00	0,00	0,00	0,00	0,00	0,00	0,00	0,00	0,00
	TITOLO I - SPESE CORRENTI													
1.01	CATEGORIA 1 - SPESE PER GLI ORGANI DELL'ENTE													
1.01.001	VOCE ECONOMICA 1 - COMPENSI AL PRESIDENTE													
1.01.001.0000	VOCE ECONOMICA 1 - COMPENSI AL PRESIDENTE													
	Totale V.E. 1	60.500,00	0,00	0,00	60.500,00	60.500,00	45.365,94	0,00	0,00	45.365,94	45.365,94	0,00	0,00	15.134,06
	Totale V.E. 1	60.500,00	0,00	0,00	60.500,00	60.500,00	45.365,94	0,00	0,00	45.365,94	45.365,94	0,00	0,00	15.134,06
1.01.003	VOCE ECONOMICA 3 - COMPENSI AI COMPONENTI IL COLLEGIO DEI REVISORI DEI CONTI													
1.01.003.0000	VOCE ECONOMICA 3 - COMPENSI AI COMPONENTI IL COLLEGIO DEI REVISORI DEI CONTI													
	Totale V.E. 3	5.500,00	0,00	0,00	5.500,00	5.500,00	3.358,26	0,00	0,00	3.358,26	3.358,26	0,00	0,00	2.141,74
	Totale V.E. 3	5.500,00	0,00	0,00	5.500,00	5.500,00	3.358,26	0,00	0,00	3.358,26	3.358,26	0,00	0,00	2.141,74

Data Elaborazione 27-02-2007
 Pagina 1
 Parte B

RENDICONTO FINANZIARIO SPESE - ESERCIZIO 2004

CAPITOLO CODICE	G E S T I O N E D E I R E S I D U I P A S S I V I					G E S T I O N E D I C A S S A				TOTALE DEI RESIDUI PASSIVI AL TERMINE DELL'ESERCIZIO 23 (9 + 15)	
	RESIDUI ALL'INIZIO DELL'ESERCIZIO	PAGATI	RIMASTI DA PAGARE	V A R I A Z I O N I		TOTALI	PREVISIONI	PAGAMENTI	D I F F E R E N Z E R I S P E T T O A L L E P R E V I S I O N I		
				IN +	IN -				IN +		IN -
13	14	15 (16 - 14)	16 (14 + 15)	17 (16 - 13)	18 (13 - 16)	19	20	21 (20 - 19)	22 (19 - 20)		
1											
1.01											
1.01.001											
1.01.001.0000											
I.C.S.0	0.00	0.00	0.00	0.00	0.00	60.500.00	45.365.94	15.134.06		0.00	
I.V.E.1	0.00	0.00	0.00	0.00	0.00	60.500.00	45.365.94	15.134.06		0.00	
1.01.003											
1.01.003.0000											
I.C.S.0	0.00	0.00	0.00	0.00	0.00	5.500.00	3.358.26	2.141.74		0.00	
I.V.E.3	0.00	0.00	0.00	0.00	0.00	5.500.00	3.358.26	2.141.74		0.00	

Data Elaborazione 27-02-2007
Pagina 2
Parte A

RENDICONTO FINANZIARIO SPESE - ESERCIZIO 2004

CODICE	DESCRIZIONE	G E S T I O N E					D I				C O M P E T E N Z A		
		INIZIALI	P R E V I S I O N I		DEFINITIVE	PAGATE	RIMASTE DA PAGARE	TOTALI IMPEGNATI	D I F F E R E N Z E R I S P E T T O A L L E P R E V I S I O N I				
			IN AUMENTO	IN DIMINUZIONE					IN +	IN -			
4	5 (7 - 4)	6 (4 - 7)	7 (4 + 5 - 6)	8	9 (10 - 8)	10 (8 + 9)	11 (10 - 7)	12 (7 - 10)					
1.01.005	VOCE ECONOMICA 5 - INDENNITA' E RIMBORSO SPESE DI TRASPORTO PER MISSIONI AGLI ORGANI ISTITUZIONALI	12.000,00	0,00	0,00	12.000,00	454,40	6.719,58				5.280,42		
1.01.005.0000	VOCE ECONOMICA 5 - INDENNITA' E RIMBORSO SPESE DI TRASPORTO PER MISSIONI AGLI ORGANI ISTITUZIONALI	12.000,00	0,00	0,00	12.000,00	454,40	6.719,58				5.280,42		
	Totale V.E. 5	12.000,00	0,00	0,00	12.000,00	454,40	6.719,58				5.280,42		
	Totale Categoria 1	78.000,00	0,00	0,00	78.000,00	454,40	55.443,78			0,00	22.556,22		
1.02	CATEGORIA 2 - ONERI PER IL PERSONALE IN ATTIVITA' DI SERVIZIO												
1.02.002	VOCE ECONOMICA 2 - STIPENDI ED ALTRI ASSEGNI AL PERSONALE OPERAIO												
1.02.002.0000	VOCE ECONOMICA 2 - STIPENDI ED ALTRI ASSEGNI AL PERSONALE OPERAIO	50.200,00	0,00	4.000,00	46.200,00	45.082,59	45.082,59				1.117,41		
	Totale V.E. 2	50.200,00	0,00	4.000,00	46.200,00	45.082,59	45.082,59				1.117,41		

Data Elaborazione 27-02-2007
 Pagina 2
 Parte B

RENDICONTO FINANZIARIO SPESE - ESERCIZIO 2004

CAPITOLO CODICE	G E S T I O N E D E I R E S I D U I P A S S I V I					G E S T I O N E D I C A S S A				TOTALE DEI RESIDUI PASSIVI AL TERMINE DELL'ESERCIZIO	
	RESIDUI ALL'INIZIO DELL'ESERCIZIO	PAGATI	RIMASTI DA PAGARE	VARIAZIONI		TOTALI	PREVISIONI	PAGAMENTI	DIFFERENZE RISPETTO ALLE PREVISIONI		
				IN +	IN -				IN +		IN -
13	14	15 (16 - 14)	16 (14 + 15)	17 (16 - 13)	18 (13 - 16)	19	20	21 (20 - 19)	22 (19 - 20)	23 (9 + 15)	
1.01.005											
1.01.005.0000											
I.C.S.0	1.802.71	1.802.71	0.00	0.00	0.00	1.3.802.71	8.067.89		5.734.82	454.40	
I.V.E.5	1.802.71	1.802.71	0.00	0.00	0.00	1.3.802.71	8.067.89		5.734.82	454.40	
I.Categoria 1	1.802.71	1.802.71	0.00	0.00	0.00	79.802.71	56.792.09	0.00	23.010.62	454.40	
1.02											
1.02.002											
1.02.002.0000											
I.C.S.0	0.00	0.00	0.00	0.00	0.00	46.200.00	45.082.59		1.117.41	0.00	
I.V.E.2	0.00	0.00	0.00	0.00	0.00	46.200.00	45.082.59		1.117.41	0.00	

Data Elaborazione 27-02-2007
Pagina 3
Parte A

RENDICONTO FINANZIARIO SPESE - ESERCIZIO 2004

CODICE	DESCRIZIONE	G E S T I O N E						D I				C O M P E T E N Z A		
		P R E V I S I O N I		V A R I A Z I O N I		D E F I N I T I V E		S O M M E I M P E G N A T E		D I F F E R E N Z E		R I S P E T T O A L L E		
		INIZIALI	IN AUMENTO	IN DIMINUIZIONE	DEFINITIVE	PAGATE	RIMASTE DA PAGARE	TOTALI	IN +	IN -	IN +	IN -		
	4	5 (7-4)	6 (4-7)	7 (4+5-6)	8	9 (10-8)	10 (8+9)	11 (10-7)	12 (7-10)					
1.02.004	VOCE ECONOMICA 4 - COMPENSI PER LAVORO STRAORDINARIO AL PERSONALE OPERAIO		0,00	0,00	1.600,00	1.600,00	0,00	1.600,00	0,00	0,00				
1.02.004.0000	VOCE ECONOMICA 4 - COMPENSI PER LAVORO STRAORDINARIO AL PERSONALE OPERAIO		0,00	0,00	1.600,00	1.600,00	0,00	1.600,00	0,00	0,00				
	Totale V.E. 4	1.600,00	0,00	0,00	1.600,00	1.600,00	0,00	1.600,00	0,00	0,00				
1.02.005	VOCE ECONOMICA 5 - INDENNITA' E RIMBORSO SPESE DI TRASPORTO PER MISSIONI IN TERRITORIO NAZIONALE													
1.02.005.0000	VOCE ECONOMICA 5 - INDENNITA' E RIMBORSO SPESE DI TRASPORTO PER MISSIONI IN TERRITORIO NAZIONALE	36.000,00	0,00	0,00	36.000,00	17.084,03	6.545,70	23.629,73						12.370,27
1.02.005.0049	INDENNITA' E RIMBORSO SPESE DI TRASPORTO PER MISSIONI IN TERRITORIO NAZIONALE	0,00	5.000,00	0,00	5.000,00	1.800,58	0,00	1.800,58						3.199,42

Data Elaborazione 27-02-2007
 Pagina 3
 Parte B

RENDICONTO FINANZIARIO SPESE - ESERCIZIO 2004

CAPITOLO CODICE	G E S T I O N E D E I R E S I D U I P A S S I V I					G E S T I O N E D I C A S S A					TOTALE DEI RESIDUI PASSIVI AL TERMINE DELL'ESERCIZIO 23 (9 + 15)	
	RESIDUI ALL'INIZIO DELL'ESERCIZIO 13	PAGATI 14	RIMASTI DA PAGARE 15 (16 - 14)	V A R I A Z I O N I		TOTALI 16 (14 + 15)	PREVISIONI 19	PAGAMENTI 20	D I F F E R E N Z E R I S P E T T O A L L E P R E V I S I O N I			
				IN + 17 (16 - 13)	IN - 18 (13 - 16)				IN + 21 (20 - 19)	IN - 22 (19 - 20)		
1.02.004												
1.02.004.0000												
I.C.S.0	0.00	0.00	0.00	0.00	0.00	1.600.00	1.600.00	0.00	0.00	0.00	0.00	0.00
I.V.E.4	0.00	0.00	0.00	0.00	0.00	1.600.00	1.600.00	0.00	0.00	0.00	0.00	0.00
1.02.005												
1.02.005.0000												
I.C.S.0	1.740.69	1.740.69	0.00	0.00	1.740.69	37.740.69	18.824.72	0.00	18.915.97	6.545.20	0.00	0.00
1.02.005.0049												
I.C.S.49	0.00	0.00	0.00	0.00	0.00	5.000.00	1.800.58	0.00	1.199.42	0.00	0.00	0.00

Data Elaborazione 27-02-2007
 Pagina 4
 Parte A

RENDICONTO FINANZIARIO SPESE - ESERCIZIO 2004

CAPITOLO	DESCRIZIONE	GESTIONE						DI			COMPETENZA		
		INIZIALI	PREVISIONI		DEFINITIVE	SOMME IMPEGNATE		PAGATE	RIMASTE DA PAGARE	TOTALI IMPEGNATI	DIFFERENZE RISPETTO ALLE PREVISIONI		
			IN AUMENTO	IN DIMINUZIONE		7 (4+5-6)	8				9 (10-8)	10 (8+9)	IN +
4	5 (7-4)	6 (4-7)	7 (4+5-6)	8	9 (10-8)	10 (8+9)	11 (10-7)	12 (7-10)					
1.02.005.0051	INDENNITA' E RIMBORSO SPESE DI TRASPORTO PER MISSIONI IN TERRITORIO NAZIONALE PER ARSIAL	500,00	0,00	0,00	500,00	441,06	0,00	441,06	58,94				
1.02.005.0052	INDENNITA' E RIMBORSO SPESE DI TRASPORTO PER MISSIONI IN TERRITORIO NAZIONALE PER ASSAMI	500,00	0,00	0,00	500,00	384,28	0,00	384,28	115,72				
1.02.005.0070	INDENNITA' E RIMBORSO SPESE DI TRASPORTO PER MISSIONI IN TERRITORIO NAZIONALE PER ERSARSI FRIULI	500,00	500,00	0,00	1.000,00	0,00	213,26	213,26	786,74				
1.02.005.0071	INDENNITA' E RIMBORSO SPESE DI TRASPORTO PER MISSIONI IN TERRITORIO NAZIONALE PER ARSIAL 2	500,00	0,00	0,00	500,00	88,80	113,36	202,16	297,84				

Data Elaborazione 27-02-2007
Pagina 4
Parte B

RENDICONTO FINANZIARIO SPESE - ESERCIZIO 2004

CAPITOLO CODICE	G E S T I O N E D E I R E S I D U I P A S S I V I					G E S T I O N E D I C A S S A				TOTALE DEI RESIDUI PASSIVI AL TERMINE DELL'ESERCIZIO 23 (9 + 15)	
	RESIDUI ALL'INIZIO DELL'ESERCIZIO	PAGATI	RIMASTI DA PAGARE	VARIAZIONI		TOTALI	PREVISIONI	PAGAMENTI	DIFFERENZE RISPETTO ALLE PREVISIONI		
				IN +	IN -				IN +		IN -
13	14	15 (16 - 14)	16 (14 + 15)	17 (16 - 13)	18 (13 - 16)	19	20	21 (20 - 19)	22 (19 - 20)	23 (9 + 15)	
1.02.005.0051											
I.C.S. 51	0.00	0.00	0.00	0.00	0.00	500.00	441.06		58.94	0.00	
1.02.005.0052											
I.C.S. 52	0.00	0.00	0.00	0.00	0.00	500.00	384.28		115.72	0.00	
1.02.005.0070											
I.C.S. 70	210.00	210.00	0.00	0.00	0.00	1.210.00	210.00		1.000.00	213.26	
1.02.005.0071											
I.C.S. 71	0.00	0.00	0.00	0.00	0.00	500.00	88.80		411.20	113.36	

Data Elaborazione 27-02-2007
Pagina 5
Parte A

RENDICONTO FINANZIARIO SPESE - ESERCIZIO 2004

CODICE	DESCRIZIONE	G E S T I O N E										D I			C O M P E T E N Z A		
		P R E V I S I O N I		V A R I A Z I O N I		D E F I N I T I V E		S O M M E		R I M A S T E		D I F F E R E N Z E		R I S P E T T O		A L L E	
		INIZIALI	IN AUMENTO	IN DIMINUZIONE	DEFINITIVE	PAGATE	DA PAGARE	TOTALI	IN +	IN -	IN +	IN -	IN +	IN -	IN +	IN -	
		4	5 (7 - 4)	6 (4 - 7)	7 (4 + 5 - 6)	8	9 (10 - 8)	10 (8 + 9)	11 (10 - 7)	12 (7 - 10)							
1.02.005.0077	INDENNITA' E RIMBORSO SPESE DI TRASPORTO PER MISSIONI IN TERRITORIO NAZIONALE PER CORASSOL	3.000,00	0,00	2.000,00	1.000,00	920,25	0,00	920,25	0,00	920,25	0,00	0,00	0,00	0,00	0,00	79,75	
1.02.005.0082	INDENNITA' E RIMBORSO SPESE DI TRASPORTO PER MISSIONI IN TERRITORIO NAZIONALE PER VATIPICI	2.500,00	0,00	1.000,00	1.500,00	0,00	0,00	1.500,00	0,00	0,00	0,00	0,00	0,00	0,00	0,00	1.500,00	
1.02.005.0083	INDENNITA' E RIMBORSO SPESE DI TRASPORTO PER MISSIONI IN TERRITORIO NAZIONALE PER GERMOPLASMA PUGLIA	3.000,00	5.000,00	0,00	8.000,00	1.090,66	498,68	1.589,34	1.090,66	1.589,34	498,68	1.589,34	1.589,34	1.589,34	1.589,34	6.410,66	
1.02.005.0086	INDENNITA' E RIMBORSO SPESE DI TRASPORTO PER MISSIONI IN TERRITORIO NAZIONALE PER MIPAF-OLIBIO	0,00	15.000,00	0,00	15.000,00	2.092,28	330,31	2.422,59	2.092,28	2.422,59	330,31	2.422,59	2.422,59	2.422,59	2.422,59	12.577,41	

Data Elaborazione 27-02-2007
Pagina 5
Parte B

RENDICONTO FINANZIARIO SPESE - ESERCIZIO 2004

CAPITOLO CODICE	G E S T I O N E D E I R E S I D U I P A S S I V I						G E S T I O N E D I C A S S A				TOTALE DEI RESIDUI PASSIVI AL TERMINE DELL'ESERCIZIO
	RESIDUI ALL'INIZIO DELL'ESERCIZIO	PAGATI	RIMASTI DA PAGARE	VARIAZIONI		TOTALI	PREVISIONI	PAGAMENTI	DIFFERENZE RISPETTO ALLE PREVISIONI		
				IN +	IN -				IN +	IN -	
13	14	15 (16 - 14)	17 (16 - 13)	18 (13 - 16)	16 (14 + 15)	19	20	21 (20 - 19)	22 (19 - 20)	23 (9 + 15)	
1.02.005.0077											
I.C.S. 77	150,00	150,00	0,00	0,00	150,00	1.150,00	1.070,25		79,75	0,00	
1.02.005.0082											
I.C.S. 82	75,36	75,36	0,00	0,00	75,36	1.575,36	75,36		1.500,00	0,00	
1.02.005.0083											
I.C.S. 83	0,00	0,00	0,00	0,00	0,00	8.000,00	1.090,66		6.909,34	498,68	
1.02.005.0086											
I.C.S. 86	0,00	0,00	0,00	0,00	0,00	15.000,00	2.092,28		12.907,72	330,31	

Data Elaborazione 27-02-2007
 Pagina 6
 Parte A

RENDICONTO FINANZIARIO SPESE - ESERCIZIO 2004

CODICE	DESCRIZIONE	G E S T I O N E				D I				C O M P E T E N Z A			
		INIZIALI	V A R I A Z I O N I		DEFINITIVE	P A G A T E	RIMASTE DA PAGARE	TOTALI IMPEGNATI	D I F F E R E N Z E R I S P E T T O A L L E P R E V I S I O N I				
			IN AUMENTO	IN DIMINUZIONE					IN +	IN -			
4	5 (7 - 4)	6 (4 - 7)	7 (4 + 5 - 6)	8	9 (10 - 8)	10 (9 + 9)	11 (10 - 7)	12 (7 - 10)					
1.02.005.0087	INDENNITA' E RIMBORSO SPESE DI TRASPORTO PER MISSIONI IN TERRITORIO NAZIONALE PER MIUR-OLIVIBIO	0,00	8.000,00	0,00	8.000,00	0,00	31,25	31,25				7.968,75	
1.02.005.0088	INDENNITA' E RIMBORSO SPESE DI TRASPORTO PER MISSIONI IN TERRITORIO NAZ. PER REG. SICILIANA	0,00	18.000,00	0,00	18.000,00	500,37	266,30	766,67				17.233,33	
1.02.005.0089	INDENNITA' E RIMBORSO SPESE DI TRASPORTO PER MISSIONI IN TERRITORIO NAZIONALE PER PROGETTO COM.SI.OL	0,00	5.000,00	0,00	5.000,00	369,74	1.380,83	1.750,57				3.249,43	
	Totale V.E. 5	46.500,00	56.500,00	3.000,00	100.000,00	24.772,05	9.379,69	34.151,74				65.848,26	
1.02.006	VOCE ECONOMICA 6 - INDENNITA' E RIMBORSO SPESE DI TRASPORTO PER MISSIONI ALL'ESTERO												
1.02.006.0000	VOCE ECONOMICA 6 - INDENNITA' E RIMBORSO SPESE DI TRASPORTO PER MISSIONI ALL'ESTERO	2.000,00	0,00	0,00	2.000,00	0,00	0,00	0,00				2.000,00	

Data Elaborazione 27-02-2007
Pagina 6
Parte B

RENDICONTO FINANZIARIO SPESE - ESERCIZIO 2004

CAPITOLO CODICE	G E S T I O N E D E I R E S I D U I P A S S I V I					G E S T I O N E D I C A S S A				TOTALE DEI RESIDUI PASSIVI AL TERMINE DELL'ESERCIZIO	
	RESIDUI ALL'INIZIO DELL'ESERCIZIO	PAGATI	RIMASTI DA PAGARE	V A R I A Z I O N I		TOTALI	PREVISIONI	PAGAMENTI	D I F F E R E N Z E R I S P E T T O A L L E P R E V I S I O N I		
				IN +	IN -				IN +		IN -
13	14	15 (16 - 14)	17 (16 - 13)	18 (13 - 16)	16 (14 + 15)	19	20	21 (20 - 19)	22 (19 - 20)	23 (9 + 15)	
1.02.005.0087											
I.C.S.87	0.00	0.00	0.00	0.00	0.00	8.000.00	0.00	0.00	8.000.00	31.25	
1.02.005.0088											
I.C.S.88	0.00	0.00	0.00	0.00	0.00	18.000.00	500.37		17.499.63	266.30	
1.02.005.0089											
I.C.S.89	0.00	0.00	0.00	0.00	0.00	5.000.00	369.74		4.630.26	1.380.83	
I.V.E.5	2.176.05	2.176.05	0.00	0.00	2.176.05	102.176.05	26.948.10		75.227.95	9.379.69	
1.02.006											
1.02.006.0000											
I.C.S.0	0.00	0.00	0.00	0.00	0.00	2.000.00	0.00		2.000.00	0.00	

Data Elaborazione 27-02-2007
 Pagina 8
 Parte A

RENDICONTO FINANZIARIO SPESE - ESERCIZIO 2004

CODICE	DESCRIZIONE	G E S T I O N E						D I				C O M P E T E N Z A	
		INIZIALI	V A R I A Z I O N I		DEFINITIVE	PAGATE	RIMASTE DA PAGARE	TOTALI IMPEGNATI	D I F F E R E N Z E R I S P E T T O A L L E P R E V I S I O N I				
			IN AUMENTO	IN DIMINUZIONE					IN +	IN -			
4	5 (7-4)	6 (4-7)	7 (4+5-6)	8	9 (10-8)	10 (8+9)	11 (10-7)	12 (7-10)					
1.02.008.0052	ONERI PREVL.I ED ASS.LI A CARICO DELL'ENTE PER ASSAM	300,00	500,00	0,00	800,00	0,00	0,00	0,00	0,00	0,00	800,00		
1.02.008.0070	ONERI PREVIDENZIALI ED ASSISTENZIALI A CARICO DELL'ENTE PER ERSIA FRIULI	0,00	500,00	0,00	500,00	0,00	0,00	0,00	0,00	0,00	500,00		
1.02.008.0071	ONERI PREVIDENZIALE ED ASS.LI A CARICO DELL'ENTE PER ARSIAL 2	500,00	300,00	0,00	800,00	0,00	0,00	0,00	0,00	0,00	800,00		
1.02.008.0077	ONERI PREVIDENZIALI ED ASS.LI A CARICO DELL'ENTE PER CORASSOL	500,00	0,00	0,00	500,00	0,00	0,00	0,00	0,00	0,00	500,00		
1.02.008.0082	ONERI PREVL.I ED ASS.LI A CARICO DELL'ENTE PER VATIPICI	3.000,00	0,00	0,00	3.000,00	1.824,00	752,11	2.576,11	423,89				
		1.500,00	900,00	0,00	2.400,00	729,00	0,00	729,00	1.671,00				

Data Elaborazione 27-02-2007
Pagina 8
Parte B

RENDICONTO FINANZIARIO SPESE - ESERCIZIO 2004

CAPITOLO CODICE	GESTIONE DEI RESIDUI PASSIVI				GESTIONE DI CASSA				TOTALE DEI RESIDUI PASSIVI AL TERMINE DELL'ESERCIZIO 23 (9 + 15)		
	RESIDUI ALL'INIZIO DELL'ESERCIZIO 13	PAGATI 14	RIMASTI DA PAGARE 15 (16 - 14)	TOTALI 16 (14 + 15)	VARIAZIONI		PREVISIONI 19	PAGAMENTI 20		DIFFERENZE RISPETTO ALLE PREVISIONI	
					IN + 17 (16 - 13)	IN - 18 (13 - 16)				IN + 21 (20 - 19)	IN - 22 (19 - 20)
I.C.S. 51	0.00	0.00	0.00	0.00	0.00	0.00	800.00	0.00	0.00	800.00	0.00
1.02.008.0052											
I.C.S. 52	0.00	0.00	0.00	0.00	0.00	0.00	500.00	0.00	0.00	500.00	0.00
1.02.008.0070											
I.C.S. 70	0.00	0.00	0.00	0.00	0.00	0.00	800.00	0.00	0.00	800.00	0.00
1.02.008.0071											
I.C.S. 71	0.00	0.00	0.00	0.00	0.00	0.00	500.00	0.00	0.00	500.00	0.00
1.02.008.0077											
I.C.S. 72	0.00	0.00	0.00	0.00	0.00	0.00	3.000.00	1.824.00	1.176.00	1.176.00	752.11
1.02.008.0082											
I.C.S. 82	0.00	0.00	0.00	0.00	0.00	0.00	2.400.00	729.00	1.671.00	1.671.00	0.00

Data Elaborazione 27-02-2007
 Pagina 9
 Parte A

RENDICONTO FINANZIARIO SPESE - ESERCIZIO 2004

CODICE	DESCRIZIONE	G E S T I O N E						D I				C O M P E T E N Z A		
		INIZIALI	P R E V I S I O N I		DEFINITIVE	PAGATE	RIMASTE DA PAGARE	TOTALI IMPEGNATI	D I F F E R E N Z E R I S P E T T O A L L E P R E V I S I O N I					
			IN AUMENTO	IN DIMINUZIONE					IN +	IN -				
4	5 (7-4)	6 (4-7)	7 (4+5-6)	8	9 (10-8)	10 (8+9)	11 (10-7)	12 (7-10)						
1.02.008.0083	ONERI PREVIDENZIALI ED ASSISTENZIALI A CARICO DELL'ENTE PER GERMOPLASMA PUGLIA	3.000,00	3.786,35	0,00	6.786,35	1.957,00	0,00	1.957,00			4.829,35			
1.02.008.0085	ONERI PREVLIED ASS.LI A CARICO ENTE PER ISSDS													
1.02.008.0086	ONERI PREVIDENZIALI ED ASSISTENZIALI A CARICO DELL'ENTE PER MIPAF-OLIBIO	1.500,00	0,00	0,00	1.500,00	390,00	0,00	390,00			1.110,00			
1.02.008.0087	ONERI PREVIDENZIALI ED ASS.LI A CARICO DELL'ENTE PER MIUR-OLIVIBIO	0,00	18.000,00	0,00	18.000,00	750,00	0,00	750,00			17.250,00			
1.02.008.0088	ONERI PREVLIED ASS.LI A CARICO DELL'ENTE PER REG.SICILIANA	0,00	12.500,00	0,00	12.500,00	524,00	0,00	524,00			11.976,00			
		0,00	14.500,00	0,00	14.500,00	0,00	0,00	0,00			14.500,00			

Data Elaborazione 27-02-2007
 Pagina 9
 Parte B

RENDICONTO FINANZIARIO SPESE - ESERCIZIO 2004

CAPITOLO CODICE	GESTIONE DEI RESIDUI PASSIVI							GESTIONE DI CASSA				TOTALE DEI RESIDUI PASSIVI AL TERMINE DELL'ESERCIZIO 23 (9 + 15)	
	RESIDUI ALL'INIZIO DELL'ESERCIZIO 13	PAGATI 14	RIMASTI DA PAGARE 15 (16 - 14)	TOTALI		VARIAZIONI		PREVISIONI 19	PAGAMENTI 20	DIFFERENZE RISPETTO ALLE PREVISIONI			
				16 (14 + 15)	17 (16 - 13)	IN +	IN -			IN + 21 (20 - 19)	IN - 22 (19 - 20)		
1.02.008.0083													
I.C.S. 83	0.00	0.00	0.00	0.00	0.00	0.00	0.00	6.786.35	1.957.00			4.829.35	0.00
1.02.008.0085													
I.C.S. 85	0.00	0.00	0.00	0.00	0.00	0.00	0.00	1.500.00	380.00			1.110.00	0.00
1.02.008.0086													
I.C.S. 86	0.00	0.00	0.00	0.00	0.00	0.00	0.00	18.000.00	750.00			17.250.00	0.00
1.02.008.0087													
I.C.S. 87	0.00	0.00	0.00	0.00	0.00	0.00	0.00	12.500.00	524.00			11.976.00	0.00
1.02.008.0088													
I.C.S. 88	0.00	0.00	0.00	0.00	0.00	0.00	0.00	14.500.00	0.00			14.500.00	0.00

Data Elaborazione 27-02-2007
Pagina 11
Parte A

RENDICONTO FINANZIARIO SPESE - ESERCIZIO 2004

CODICE	DESCRIZIONE	G E S T I O N E						D I				C O M P E T E N Z A		
		INIZIALI	P R E V I S I O N I		DEFINITIVE	P A G A T E	RIMASTE DA PAGARE	TOTALI IMPEGNATI	D I F F E R E N Z E R I S P E T T O A L L E P R E V I S I O N I					
			IN AUMENTO	IN DIMINUZIONE					IN +	IN -				
4	5 (7 - 4)	6 (4 - 7)	7 (4 + 5 - 6)	8	9 (10 - 8)	10 (8 + 9)	11 (10 - 7)	12 (7 - 10)						
1.02.011.0000	VOCE ECONOMICA 11 - COMPENSI INDENNITA' ED ONERI AL PERSONALE STRAORDINARIO UTILIZZATO PER LE RICERCHE SPERIMENTALI	45.000,00	9.000,00	0,00	54.000,00	52.413,86	1.287,80	53.701,66			298,34			
1.02.011.0049	COMPENSI INDENNITA' ED ONERI PER IL PERSONALE STRAORDINARIO PER CENTRO DI PREMULTIPLICAZIONE	0,00	7.000,00	0,00	7.000,00	6.960,80	0,00	6.960,80			39,20			
1.02.011.0051	COMPENSI INDENNITA' ED ONERI AL PERSONALE STRAORDINARIO UTILIZZATO PER LE RICERCHE SPERIMENTALI	1.000,00	2.030,80	0,00	3.030,80	2.788,24	142,00	2.930,24			100,56			
1.02.011.0052	COMPENSI INDENNITA' ED ONERI AL PERSONALE STRAORDINARIO UTILIZZATO PER LE RICERCHE PER ASSAM	0,00	1.963,97	0,00	1.963,97	1.443,91	0,00	1.443,91			520,06			

Data Elaborazione 27-02-2007
 Pagina 11
 Parte B

RENDICONTO FINANZIARIO SPESE - ESERCIZIO 2004

CAPITOLO CODICE	G E S T I O N E D E I R E S I D U I P A S S I V I				G E S T I O N E D I C A S S A				TOTALE DEI RESIDUI PASSIVI AL TERMINE DELL'ESERCIZIO		
	RESIDUI ALL'INIZIO DELL'ESERCIZIO	PAGATI	RIMASTI DA PAGARE	TOTALI	VARIAZIONI		PREVISIONI	PAGAMENTI		DIFFERENZE RISPETTO ALLE PREVISIONI	
					IN +	IN -				IN +	IN -
13	14	15 (16 - 14)	16 (14 + 15)	17 (16 - 13)	18 (13 - 16)	19	20	21 (20 - 19)	22 (19 - 20)	23 (9 + 15)	
1.02.011.0000											
I.C.S.0	0.00	0.00	0.00	0.00	0.00	54.000.00	52.413.86		1.586.14	1.287.80	
1.02.011.0049											
I.C.S.49	0.00	0.00	0.00	0.00	0.00	7.000.00	6.960.80		39.20	0.00	
1.02.011.0051											
I.C.S.51	0.00	0.00	0.00	0.00	0.00	3.030.80	2.788.24		242.56	142.00	
1.02.011.0052											
I.C.S.52	0.00	0.00	0.00	0.00	0.00	1.963.97	1.443.91		520.06	0.00	

Data Elaborazione 27-02-2007
 Pagina 12
 Parte A

RENDICONTO FINANZIARIO SPESE - ESERCIZIO 2004

CODICE	DESCRIZIONE	G E S T I O N E						D I				C O M P E T E N Z A		
		INIZIALI	P R E V I S I O N I		DEFINITIVE	P A G A T E	RIMASTE DA PAGARE	TOTALI IMPEGNATI	D I F F E R E N Z E R I S P E T T O A L L E P R E V I S I O N I					
			IN AUMENTO	IN DIMINUZIONE					IN +	IN -				
4	5 (7 - 4)	6 (4 - 7)	7 (4 + 5 - 6)	8	9 (10 - 8)	10 (8 + 9)	11 (10 - 7)	12 (7 - 10)						
1.02.011.0070	COMPENSI, INDENNITA' ED ONERI AL PERSONALE STRAORD.UTILIZZATO PER LE RICERCHE SPER.LI PER ERS FRIULI	0,00	3.858,81	0,00	3.858,81	2.688,66	1.045,59	3.734,25				124,56		
1.02.011.0071	COMPENSI, INDENNITA' ED ONERI AL PERSONALE STRAORD.UTILIZZATO PER LE RICERCHE SPER.LI PER ARSIAL 2	1.500,00	533,16	0,00	2.033,16	0,00	1.806,17	1.806,17				226,99		
1.02.011.0077	COMPENSI INDENNITA' ED ONERI AL PERSONALE STRAORD. UTILIZZ. PER LE RICERCHE SPERIM. PER CORASSOL	6.500,00	0,00	1.000,00	5.500,00	5.433,07	0,00	5.433,07				66,93		
1.02.011.0083	COMPENSI INDENNITA' ED ONERI AL PERSONALE STRAORDINARIO UTILIZZATO PER LE RICERCHE SPER.LI PER GERMOPLASMA PUGLIA	6.500,00	7.500,00	0,00	14.000,00	9.894,70	0,00	9.894,70				4.105,30		

Data Elaborazione 27-02-2007
 Pagina 12
 Parte B

RENDICONTO FINANZIARIO SPESE - ESERCIZIO 2004

CAPITOLO CODICE	G E S T I O N E D E I R E S I D U I P A S S I V I				G E S T I O N E D I C A S S A				TOTALE DEI RESIDUI PASSIVI AL TERMINE DELL'ESERCIZIO		
	RESIDUI ALL'INIZIO DELL'ESERCIZIO	PAGATI	RIMASTI DA PAGARE	TOTALI	V A R I A Z I O N I		PREVISIONI	PAGAMENTI		D I F F E R E N Z E R I S P E T T O A L L E P R E V I S I O N I	
					IN +	IN -				IN +	IN -
13	14	15 (16 - 14)	16 (14 + 15)	17 (16 - 13)	18 (13 - 16)	19	20	21 (20 - 19)	22 (19 - 20)	23 (9 + 15)	
1.02.011.0070											
I.C.S. 70	0.00	0.00	0.00	0.00	0.00	3.858.81	2.688.66		1.170.15	1.045.59	
1.02.011.0071											
I.C.S. 71	0.00	0.00	0.00	0.00	0.00	2.013.16	0.00		2.013.16	1.806.17	
1.02.011.0077											
I.C.S. 77	0.00	0.00	0.00	0.00	0.00	5.500.00	5.433.07		66.93	0.00	
1.02.011.0083											
I.C.S. 83	0.00	0.00	0.00	0.00	0.00	14.000.00	9.894.70		4.105.30	0.00	

Data Elaborazione 27-02-2007
Pagina 14
Parte A

RENDICONTO FINANZIARIO SPESE - ESERCIZIO 2004

CODICE	DESCRIZIONE	G E S T I O N E						D I				C O M P E T E N Z A		
		INIZIALI	P R E V I S I O N I		DEFINITIVE	P A G A T E	RIMASTE DA PAGARE	TOTALI IMPEGNATI	D I F F E R E N Z E R I S P E T T O A L L E P R E V I S I O N I					
			IN AUMENTO	IN DIMINUZIONE					IN +	IN -				
		4	5 (7-4)	6 (4-7)	7 (4+5-6)	8	9 (10-8)	10 (8+9)	11 (10-7)	12 (7-10)				
1.04.001	VOCE ECONOMICA 1 - FITTI PASSIVI ED ONERI LOCATIVI													
1.04.001.0000	VOCE ECONOMICA 1 - FITTI PASSIVI ED ONERI LOCATIVI	20.570,00	500,00	0,00	21.070,00	21.037,38	0,00	21.037,38			32,62			
	Totale V.E. 1	20.570,00	500,00	0,00	21.070,00	21.037,38	0,00	21.037,38			32,62			
1.04.002	VOCE ECONOMICA 2 - SPESE PER ACQUA,GAS ENERGIA ELETTRICA													
1.04.002.0000	VOCE ECONOMICA 2 - SPESE PER ACQUA,GAS ENERGIA ELETTRICA	20.940,00	0,00	0,00	20.940,00	20.046,01	575,73	20.621,74			318,26			
1.04.002.0049	SPESE PER ACQUA GAS ENERGIA ELETTRICA PER CENTRO DI PREMULTIPLICAZIONE													
		0,00	5.000,00	0,00	5.000,00	5.000,00	0,00	5.000,00			0,00			
1.04.002.0077	SPESE PER ACQUA GAS, ENERGIA ELETTRICA PER CORSASSOL													
		2.000,00	0,00	0,00	2.000,00	1.209,28	0,00	1.209,28			790,72			

Data Elaborazione 27-02-2007
 Pagina 14
 Parte B

RENDICONTO FINANZIARIO SPESE - ESERCIZIO 2004

CAPITOLO CODICE	G E S T I O N E D E I R E S I D U I P A S S I V I					G E S T I O N E D I C A S S A				TOTALE DEI RESIDUI PASSIVI AL TERMINE DELL'ESERCIZIO
	RESIDUI ALL'INIZIO DELL'ESERCIZIO	PAGATI	RIMASTI DA PAGARE	V A R I A Z I O N I		PREVISIONI	PAGAMENTI	D I F F E R E N Z E R I S P E T T O A L L E P R E V I S I O N I		
				TOTALI	IN +			IN -	IN +	
13	14	15 (16 - 14)	16 (14 + 15)	17 (16 - 13)	18 (13 - 16)	19	20	21 (20 - 19)	22 (19 - 20)	23 (9 + 15)
1.04.001										
1.04.001.0000										
I.C.S.0	0.00	0.00	0.00	0.00	0.00	21.070.00	21.037.38	32.62		0.00
I.V.E.1	0.00	0.00	0.00	0.00	0.00	21.070.00	21.037.38	32.62		0.00
1.04.002										
1.04.002.0000										
I.C.S.0	1.241.34	1.241.34	0.00	0.00	0.00	22.181.34	21.287.35	893.99		575.73
1.04.002.0049										
I.C.S.49	0.00	0.00	0.00	0.00	0.00	5.000.00	5.000.00	0.00		0.00
1.04.002.0077										
I.C.S.77	1.000.00	1.000.00	0.00	0.00	0.00	3.000.00	2.209.28	790.72		0.00

Data Elaborazione 27-02-2007
Pagina 15
Parte A

RENDICONTO FINANZIARIO SPESE - ESERCIZIO 2004

CAPITOLO	DESCRIZIONE	GESTIONE						DI				COMPETENZA	
		INIZIALI	PREVISIONI		DEFINITIVE	PAGATE	RIMASTE DA PAGARE	TOTALI	DIFFERENZE RISPETTO ALLE PREVISIONI				
			IN AUMENTO	IN DIMINUZIONE					IN +	IN -			
CODICE		4	5 (7-4)	6 (4-7)	7 (4+5-6)	8	9 (10-8)	10 (8+9)	11 (10-7)	12 (7-10)			
1.04.002.0082	SPESE PER ACQUA GAS ENERGIA ELETTRICA PER VATICI												
		1.500,00	1.000,00	0,00	2.500,00	0,00	0,00	0,00				2.500,00	
1.04.002.0083	SPESE PER ACQUA, GAS ENERGIA ELETTRICA PER GERMOPLASMA PUGLIA												
		2.000,00	0,00	0,00	2.000,00	400,00	0,00	400,00				1.600,00	
1.04.002.0085	SPESE PER ACQUA, GAS ENERGIA ELETTRICA PER ISSDS												
		1.500,00	0,00	0,00	1.500,00	0,00	0,00	0,00				1.500,00	
1.04.002.0086	SPESE PER ACQUA, GAS, ENERGIA ELETTRICA PER MIPAF-OLIBIO												
		0,00	9.000,00	0,00	9.000,00	0,00	0,00	0,00				9.000,00	
1.04.002.0087	SPESE PER ACQUA, GAS ENERGIA ELETTRICA PER MIUR-OLIVIBIO												
		0,00	6.000,00	0,00	6.000,00	0,00	0,00	0,00				6.000,00	

Data Elaborazione 27-02-2007
Pagina 17
Parte A

RENDICONTO FINANZIARIO SPESE - ESERCIZIO 2004

CODICE	DESCRIZIONE	G E S T I O N E						D I				C O M P E T E N Z A			
		P R E V I S I O N I		V A R I A Z I O N I		D E F I N I T I V E		P A G A T E		R I M A S T E		T O T A L I		D I F F E R E N Z E	
		INIZIALI	IN AUMENTO	IN DIMINUZIONE	7 (4+5-6)	8	9 (10-8)	10 (8+9)	IN +	IN -	11 (10-7)	12 (7-10)	IN +	IN -	
4	5 (7-4)	6 (4-7)	7 (4+5-6)	8	9 (10-8)	10 (8+9)	11 (10-7)	12 (7-10)							
		0,00	400,00	0,00	400,00	0,00	0,00	0,00	0,00	0,00	0,00	400,00			
1.04.003.0052	SPESE PER IL RISCALDAMENTO PER ASSAM														
		0,00	300,00	0,00	300,00	0,00	0,00	0,00	0,00	0,00	0,00	300,00			
1.04.003.0071	SPESE PER IL RISCALDAMNETO PER ARSIAL 2														
		500,00	0,00	0,00	500,00	0,00	0,00	0,00	0,00	0,00	0,00	500,00			
1.04.003.0077	SPESE PER IL RISCALDAMENTO PER CORASSOL														
		1.500,00	0,00	0,00	1.500,00	0,00	0,00	0,00	0,00	0,00	0,00	1.500,00			
1.04.003.0083	SPESE PER RISCALDAMENTO PER GERMOPLASMA PUGLIA														
		1.000,00	1.000,00	0,00	2.000,00	0,00	0,00	0,00	0,00	0,00	0,00	2.000,00			
1.04.003.0087	SPESE PER IL RISCALDAMENTO PER MIUR-OLIVIBIO														
		0,00	3.000,00	0,00	3.000,00	0,00	0,00	0,00	0,00	0,00	0,00	3.000,00			

Data Elaborazione 27-02-2007
Pagina 17
Parte B

RENDICONTO FINANZIARIO SPESE - ESERCIZIO 2004

CAPITOLO CODICE	G E S T I O N E D E I R E S I D U I P A S S I V I					G E S T I O N E D I C A S S A					TOTALE DEI RESIDUI PASSIVI AL TERMINE DELL'ESERCIZIO 23 (9 + 15)
	RESIDUI ALL'INIZIO DELL'ESERCIZIO 13	PAGATI 14	RIMASTI DA PAGARE 15 (16 - 14)	TOTALI 16 (14 + 15)	VARIAZIONI		PREVISIONI 19	PAGAMENTI 20	DIFFERENZE RISPETTO ALLE PREVISIONI		
					IN + 17 (16 - 13)	IN - 18 (13 - 16)			IN + 21 (20 - 19)	IN - 22 (19 - 20)	
I.C.S. 51	0.00	0.00	0.00	0.00	0.00	0.00	400.00	0.00	400.00	0.00	0.00
1.04.003.0052											
I.C.S. 52	0.00	0.00	0.00	0.00	0.00	300.00	0.00	300.00	0.00	0.00	0.00
1.04.003.0071											
I.C.S. 71	0.00	0.00	0.00	0.00	0.00	500.00	0.00	500.00	0.00	500.00	0.00
1.04.003.0077											
I.C.S. 77	0.00	0.00	0.00	0.00	0.00	1.500.00	0.00	1.500.00	0.00	1.500.00	0.00
1.04.003.0083											
I.C.S. 83	0.00	0.00	0.00	0.00	0.00	2.000.00	0.00	2.000.00	0.00	2.000.00	0.00
1.04.003.0087											
I.C.S. 87	0.00	0.00	0.00	0.00	0.00	3.000.00	0.00	3.000.00	0.00	3.000.00	0.00

Data Elaborazione 27-02-2007
 Pagina 18
 Parte A

RENDICONTO FINANZIARIO SPESE - ESERCIZIO 2004

CODICE	DESCRIZIONE	G E S T I O N E						D I				C O M P E T E N Z A		
		I N I Z I A L I		V A R I A Z I O N I		D E F I N I T I V E	P A G A T E	R I M A S T E	T O T A L I	D I F F E R E N Z E		I N +	I N -	
		5 (7-4)	6 (4-7)	IN AUMENTO	IN DIMINUZIONE					7 (4+5-6)	8			9 (10-8)
1.04.003.0089	SPESE PER IL RISCALDAMENTO PER PROGETTO COM.SI.OL	0,00	0,00	3.000,00	0,00	3.000,00	0,00	0,00	0,00	0,00	0,00	0,00	3.000,00	
	Totale V.E. 3	24.100,00	10.700,00	0,00	0,00	34.800,00	18.928,52	4.055,17	22.983,69				11.816,31	
1.04.004	VOCE ECONOMICA 4 - CANONI VARI PULIZIA LOCALI, VIGILANZA NOTTURNA ECC													
1.04.004.0000	VOCE ECONOMICA 4 - CANONI VARI PULIZIA LOCALI, VIGILANZA NOTTURNA ECC	24.000,00	0,00	0,00	0,00	24.000,00	20.334,75	2.704,48	23.039,23				960,77	
	Totale V.E. 4	24.000,00	0,00	0,00	0,00	24.000,00	20.334,75	2.704,48	23.039,23				960,77	
1.04.005	VOCE ECONOMICA 5 - PREMI DI ASSICURAZIONE CONTRO RISCHI, INCENDIO FURTI ED ALTRI													
1.04.005.0000	VOCE ECONOMICA 5 - PREMI DI ASSICURAZIONE CONTRO RISCHI, INCENDIO FURTI ED ALTRI	12.000,00	3.521,79	2.000,00	13.521,79	12.644,04	27,00	12.671,04	850,75					

Data Elaborazione 27-02-2007
Pagina 20
Parte A

RENDICONTO FINANZIARIO SPESE - ESERCIZIO 2004

CODICE	DESCRIZIONE	G E S T I O N E						D I				C O M P E T E N Z A			
		I N I Z I A L I		V A R I A Z I O N I		D E F I N I T I V E		P A G A T E		R I M A S T E		T O T A L I		D I F F E R E N Z E	
		4	5 (7-4)	6 (4-7)	7 (4+5-6)	8	9 (10-8)	10 (8+9)	11 (10-7)	12 (7-10)	IN +	IN -	IN +	IN -	
		0,00	400,00	0,00	400,00	300,50	79,81	380,31					19,69		
1.04.006.0070	SPESE POSTALI, TELEGRAFICHE, TELEFONICHE TRASPORTIE SVINCOLI PER ERSIA FRIULI														
		0,00	600,00	0,00	600,00	365,50	0,00	365,50					234,50		
1.04.006.0071	SPESE POSTALI TELEGRAFICHE TRASPORTIE VINCOLI PER ARSIAL 2														
		500,00	0,00	0,00	500,00	217,50	0,00	217,50					282,50		
1.04.006.0077	SPESE POSTALI,TELEGR.TELEFON.SPEDIZIONI E SVINCOLIPER CORASSOL														
		1.500,00	0,00	0,00	1.500,00	214,50	600,52	815,02					684,98		
1.04.006.0082	SPESE POSTALI, TELEGRAFICHE, TELEFONICHE, TRASPORTIE SVINCOLI PER VATIPICI														
		1.500,00	0,00	0,00	1.500,00	0,00	59,00	59,00					1.441,00		

Data Elaborazione 27-02-2007
 Pagina 21
 Parte A

RENDICONTO FINANZIARIO SPESE - ESERCIZIO 2004

CODICE	DESCRIZIONE	G E S T I O N E						D I				C O M P E T E N Z A		
		INIZIALI	P R E V I S I O N I		DEFINITIVE	S O M M E I M P E G N A T E		RIMASTE DA PAGARE	TOTALI IMPEGNATI	D I F F E R E N Z E R I S P E T T O A L L E P R E V I S I O N I				
			IN AUMENTO	IN DIMINUZIONE		P A G A T E	P A G A T E			IN +	IN -			
4	5 (7-4)	6 (4-7)	7 (4+5-6)	8	9 (10-8)	10 (8+9)	11 (10-7)	12 (7-10)						
1.04.006.0083	SPESE POSTALI TELEGRAFICHE TELEFONICHE E SVINCOLI PER GERMOPLASMA PUGLIA	2.000,00	788,00	0,00	2.788,00	413,00	201,00	614,00			2.174,00			
1.04.006.0086	SPESE POSTALI TELEGRAFICHE, TELEFONICHE, SPEDIZIONI E SVINCOLI PER MIPAF-OLIBIO	0,00	9.000,00	0,00	9.000,00	0,00	0,00	0,00			9.000,00			
1.04.006.0087	SPESE POSTALI TELEGRAFICHE TELEFONICHE PER MIUR-OLIVIBIO	0,00	6.000,00	0,00	6.000,00	0,00	0,00	0,00			6.000,00			
1.04.006.0088	SPESE POSTALI TELEGRAFICHE TELEFONICHE SPEDIZIONI SVINCOLI PER REG.SICILIANA	0,00	6.000,00	0,00	6.000,00	0,00	16,60	16,60			5.983,40			
1.04.006.0089	SPESE POSTALI TELEGRAFICHE TELEFONICHE E SVINCOLI PER PROGETTO COM.SIOL	0,00	3.000,00	0,00	3.000,00	0,00	168,79	168,79			2.831,21			

Data Elaborazione 27-02-2007
 Pagina 21
 Parte B

RENDICONTO FINANZIARIO SPESE - ESERCIZIO 2004

CAPITOLO CODICE	G E S T I O N E D E I R E S I D U I P A S S I V I				G E S T I O N E D I C A S S A				TOTALE DEI RESIDUI PASSIVI AL TERMINE DELL'ESERCIZIO 23 (9 + 15)		
	RESIDUI ALL'INIZIO DELL'ESERCIZIO	PAGATI	RIMASTI DA PAGARE	TOTALI	VARIAZIONI		PREVISIONI	PAGAMENTI		DIFFERENZE RISPETTO ALLE PREVISIONI	
					IN +	IN -				IN +	IN -
13	14	15 (16 - 14)	16 (14 + 15)	17 (16 - 13)	18 (13 - 16)	19	20	21 (20 - 19)	22 (19 - 20)		
1.04.006.0083											
I.C.S. 83	0.00	0.00	0.00	0.00	0.00	2.788.00	413.00	2.375.00		201.00	
1.04.006.0086											
I.C.S. 86	0.00	0.00	0.00	0.00	0.00	9.000.00	0.00	9.000.00		0.00	
1.04.006.0087											
I.C.S. 87	0.00	0.00	0.00	0.00	0.00	6.000.00	0.00	6.000.00		0.00	
1.04.006.0088											
I.C.S. 88	0.00	0.00	0.00	0.00	0.00	6.000.00	0.00	6.000.00		16.50	
1.04.006.0089											
I.C.S. 89	0.00	0.00	0.00	0.00	0.00	3.000.00	0.00	3.000.00		168.79	

Data Elaborazione 27-02-2007
Pagina 22
Parte A

RENDICONTO FINANZIARIO SPESE - ESERCIZIO 2004

CODICE	DESCRIZIONE	G E S T I O N E						D I				C O M P E T E N Z A					
		I N I Z I A L I		V A R I A Z I O N I		P R E V I S I O N I		D E F I N I T I V E		P A G A T E		R I M A S T E		T O T A L I		D I F F E R E N Z E	
		4	5 (7-4)	6 (4-7)	7 (4+5-6)	8	9 (10-8)	10 (8+9)	11 (10-7)	12 (7-10)	IN +	IN -	IN +	IN -			
	Totale V.E. 6	14.550,00	28.288,00	0,00	42.838,00	12.892,71	1.141,72	14.034,43									28.803,57
1.04.007	VOCE ECONOMICA 7 - SPESE PER L'ACQUISTO DI PUBBLICAZIONI DI FREQUENTECONSULTAZIONE E PER USO UFFICIO																
1.04.007.0000	VOCE ECONOMICA 7 - SPESE PER L'ACQUISTO DI PUBBLICAZIONI DI FREQUENTECONSULTAZIONE E PER USO UFFICIO																
	Totale V.E. 7	340,00	0,00	0,00	340,00	0,00	0,00	0,00	0,00	0,00	0,00	0,00	0,00	0,00	0,00	0,00	340,00
1.04.008	VOCE ECONOMICA 8 - SPESE PER STAMPA ANNALI,MONOGRAFIE,ESTRATTI,BOLLETTINI ECC.																
1.04.008.0083	VOCE ECONOMICA 8 - SPESE PER STAMPA ANNALI,MONOGRAFIE,ESTRATTI,BOLLETTINI ECC.PER GERMOPLASMA PUGLIA																
	Totale V.E. 8	0,00	3.400,00	0,00	3.400,00	3.400,00	0,00	3.400,00	3.400,00	0,00	0,00	3.400,00	0,00	0,00	0,00	0,00	0,00

Data Elaborazione 27-02-2007
Pagina 22
Parte B

RENDICONTO FINANZIARIO SPESE - ESERCIZIO 2004

CAPITOLO CODICE	G E S T I O N E D E I R E S I D U I P A S S I V I					G E S T I O N E D I C A S S A				TOTALE DEI RESIDUI PASSIVI AL TERMINE DELL'ESERCIZIO	
	RESIDUI ALL'INIZIO DELL'ESERCIZIO	PAGATI	RIMASTI DA PAGARE	TOTALI	VARIAZIONI	PREVISIONI	PAGAMENTI	DIFFERENZE RISPETTO ALLE PREVISIONI			
	13	14	15 (16 - 14)	16 (14 + 15)	IN + 17 (16 - 13)	IN - 18 (13 - 16)	19	20	IN + 21 (20 - 19)	IN - 22 (19 - 20)	23 (9 + 15)
I.V.E. 6	1.955,86	1.955,86	0,00	1.955,86	0,00	0,00	41.236,36	13.088,57		28.147,79	1.141,72
1.04.007											
1.04.007.0000											
I.C.S. 0	0,00	0,00	0,00	0,00	0,00	0,00	340,00	0,00		340,00	0,00
I.V.E. 7	0,00	0,00	0,00	0,00	0,00	0,00	340,00	0,00		340,00	0,00
1.04.008											
1.04.008.0083											
I.C.S. 83	0,00	0,00	0,00	0,00	0,00	0,00	3.400,00	3.400,00	0,00	0,00	0,00
I.V.E. 8	0,00	0,00	0,00	0,00	0,00	0,00	3.400,00	3.400,00	0,00	0,00	0,00

Data Elaborazione 27-02-2007
Pagina 23
Parte A

RENDICONTO FINANZIARIO SPESE - ESERCIZIO 2004

CODICE	DESCRIZIONE	G E S T I O N E						D I				C O M P E T E N Z A		
		I N I Z I A L I		V A R I A Z I O N I		D E F I N I T I V E	P A G A T E	R I M A S T E	T O T A L I	D I F F E R E N Z E				
		4	5 (7 - 4)	6 (4 - 7)	7 (4 + 5 - 6)					8	9 (10 - 8)	10 (8 + 9)	11 (10 - 7)	12 (7 - 10)
1.04.009	VOCE ECONOMICA 9 - SPESE PER L'ACQUISTO DI MATERIALE DI CONSUMO ECONOMATO	5.100,00	1.000,00	0,00	6.100,00	5.058,37	104,50	5.162,87			937,13			
1.04.009.0000	VOCE ECONOMICA 9 - SPESE PER L'ACQUISTO DI MATERIALE DI CONSUMO ECONOMATO													
1.04.009.0049	SPESE PER L'ACQUISTO DI MATERIALE DI CONSUMO ECONOMATO PER CENTRO DI PREMULTIPLICAZIONE	0,00	1.700,00	0,00	1.700,00	1.334,33	0,00	1.334,33			365,67			
1.04.009.0051	SPESE PER L'ACQUISTO DI MATERIALE DI CONSUMO ECONOMATO PER ARSIAL	200,00	300,00	0,00	500,00	236,56	0,00	236,56			263,44			
1.04.009.0052	SPESE PER L'ACQUISTO DI MATERIALE DI CONSUMO ECONOMATO PER ASSAM	0,00	250,00	0,00	250,00	0,00	0,00	0,00			250,00			

Data Elaborazione 27-02-2007
Pagina 24
Parte A

RENDICONTO FINANZIARIO SPESE - ESERCIZIO 2004

CODICE	DESCRIZIONE	G E S T I O N E				D I				C O M P E T E N Z A		
		INIZIALI	P R E V I S I O N I		DEFINITIVE	PAGATE	RIMASTE DA PAGARE	TOTALI IMPEGNATI	D I F F E R E N Z E R I S P E T T O A L L E P R E V I S I O N I			
			IN AUMENTO	IN DIMINUZIONE					IN +	IN -		
4	5 (7-4)	6 (4-7)	7 (4+5-6)	8	9 (10-8)	10 (8+9)	11 (10-7)	12 (7-10)				
1.04.009.0070	SPESE PER L'ACQUISTO DI MATERIALE DI CONSUMO ECONOMATO PER ERSIA FRIULI	0,00	500,00	0,00	500,00	0,00	0,00	0,00			500,00	
1.04.009.0071	SPESE PER L'ACQUISTO DI MATERIALE DI CONSUMO ECONOMATO PER ARSIAL 2	400,00	150,00	0,00	550,00	257,35	135,97	393,32			156,68	
1.04.009.0077	SPESE PER L'ACQUISTO DI MATERIALE DI CONSUMO ECONOMATO PER CORASSOL	1.000,00	0,00	0,00	1.000,00	982,69	0,00	982,69			17,31	
1.04.009.0082	SPESE PER L'ACQUISTO DI MATERIALE DI CONSUMO ECONOMATO PER VATIPICI	500,00	500,00	0,00	1.000,00	78,00	54,00	132,00			868,00	
1.04.009.0083	SPESE PER L'ACQUISTO DI MATERIALE DI CONSUMO ECONOMATO PER GERMOPLASMA PUGLIA	1.000,00	1.000,00	0,00	2.000,00	1.280,59	0,00	1.280,59			719,41	

Data Elaborazione 27-02-2007
Pagina 25
Parte A

RENDICONTO FINANZIARIO SPESE - ESERCIZIO 2004

CODICE	DESCRIZIONE	G E S T I O N E						D I				C O M P E T E N Z A				
		INIZIALI	P R E V I S I O N I		DEFINITIVE	P A G A T E	RIMASTE DA PAGARE	TOTALI IMPEGNATI	D I F F E R E N Z E		IN -					
			IN AUMENTO	IN DIMINUZIONE					IN +	IN -						
												5 (7 - 4)	6 (4 - 7)	7 (4 + 5 - 6)	8	9 (10 - 8)
1.04.009.0084	SPESE PER L'ACQUISTO DI MATERIALE DI CONSUMO ECONOMATO PER REGIONE SICILIA	0,00	0,00	0,00	0,00	0,00	0,00	0,00	0,00	0,00						
1.04.009.0085	SPESE PER L'ACQUISTO DI MATERIALE DI CONSUMO ECONOMATO PER ISSDS	1.000,00	1.711,97	0,00	1.171,97	0,00	740,42	0,00	740,42	0,00	740,42					431,55
1.04.009.0086	SPESE PER L'ACQUISTO DI MATERIALE DI CONSUMO ECONOMATO PER MIPAF-OLIBIO	0,00	6.300,00	0,00	6.300,00	0,00	148,32	6,00	154,32	6,00	154,32					6.145,68
1.04.009.0087	SPESE PER L'ACQUISTO DI MATERIALE DI CONSUMO ECONOMATO PER MIUR-OLIVIBIO	0,00	4.500,00	0,00	4.500,00	0,00	142,20	54,00	196,20	54,00	196,20					4.303,80
1.04.009.0088	SPESE PER L'ACQUISTO DI MATERIALE DI CONSUMO ECONOMATO PER REG.SICILIANA	0,00	5.000,00	0,00	5.000,00	0,00	126,05	198,01	324,06	198,01	324,06					4.675,94

Data Elaborazione 27-02-2007
 Pagina 25
 Parte B

RENDICONTO FINANZIARIO SPESE - ESERCIZIO 2004

CAPITOLO CODICE	G E S T I O N E D E I R E S I D U I P A S S I V I					G E S T I O N E D I C A S S A				TOTALE DEI RESIDUI PASSIVI AL TERMINE DELL'ESERCIZIO	
	RESIDUI ALL'INIZIO DELL'ESERCIZIO	PAGATI	RIMASTI DA PAGARE	VARIAZIONI		TOTALI	PREVISIONI	PAGAMENTI	DIFFERENZE RISPETTO ALLE PREVISIONI		
				IN +	IN -				IN +		IN -
13	14	15 (16 - 14)	16 (14 + 15)	17 (16 - 13)	18 (13 - 16)	19	20	21 (20 - 19)	22 (19 - 20)	23 (9 + 15)	
1.04.009.0084											
I.C.S.84	195,82	195,82	0,00	195,82	0,00	195,82	195,82	0,00	0,00	0,00	
1.04.009.0085											
I.C.S.85	328,03	328,03	0,00	328,03	0,00	1.500,00	1.068,45	431,55	0,00	0,00	
1.04.009.0086											
I.C.S.86	0,00	0,00	0,00	0,00	0,00	6.300,00	148,32	6.151,68	6,00	6,00	
1.04.009.0087											
I.C.S.87	0,00	0,00	0,00	0,00	0,00	4.500,00	142,20	4.357,80	54,00	54,00	
1.04.009.0088											
I.C.S.88	0,00	0,00	0,00	0,00	0,00	5.000,00	126,05	4.873,95	198,01	198,01	

Data Elaborazione 27-02-2007
Pagina 26
Parte A

RENDICONTO FINANZIARIO SPESE - ESERCIZIO 2004

CODICE	DESCRIZIONE	G E S T I O N E						D I				C O M P E T E N Z A				
		INIZIALI	P R E V I S I O N I		DEFINITIVE	P A G A T E	RIMASTE DA PAGARE	TOTALI IMPEGNATI	D I F F E R E N Z E R I S P E T T O A L L E P R E V I S I O N I							
			IN AUMENTO	IN DIMINUZIONE					IN +	IN -						
4	5 (7-4)	6 (4-7)	7 (4+5-6)	8	9 (10-8)	10 (8+9)	11 (10-7)	12 (7-10)								
1.04.009.0089	SPESE PER L'ACQUISTO DI MATERIALE DI CONSUMO ECONOMATO PER PROGETTO COM.SI.OL	0,00	3.000,00	0,00	3.000,00	0,00	0,00	0,00	0,00	0,00	0,00	0,00	0,00	0,00	0,00	0,00
	Totale V.E. 9	9.200,00	24.371,97	0,00	33.571,97	10.384,88	552,48	10.937,36	22.634,61							
1.04.010	VOCE ECONOMICA 10 - SPESE PER L'ACQUISTO DI MATERIALE DI CONSUMO DI CARATTERE TECNICO															
1.04.010.0000	VOCE ECONOMICA 10 - SPESE PER L'ACQUISTO DI MATERIALE DI CONSUMO DI CARATTERE TECNICO	15.300,00	1.000,00	500,00	15.800,00	14.191,39	1.218,58	15.409,97	390,03							
1.04.010.0049	SPESE PER L'ACQUISTO DI MATERIALE DI CONSUMO DI CARATTERE TECNICO PER CENTRO DI PREMULTIPLICAZIONE	0,00	7.500,00	0,00	7.500,00	7.395,94	0,00	7.395,94	104,06							
1.04.010.0051	SPESE PER L'ACQUISTO DI MATERIALE DI CONSUMO DI CARATTERE TECNICO PER ARSIAL	300,00	1.500,00	0,00	1.800,00	563,47	1.104,38	1.667,85	132,15							

Data Elaborazione 27-02-2007
 Pagina 26
 Parte B

RENDICONTO FINANZIARIO SPESE - ESERCIZIO 2004

CAPITOLO CODICE	G E S T I O N E D E I R E S I D U I P A S S I V I				G E S T I O N E D I C A S S A				TOTALE DEI RESIDUI PASSIVI AL TERMINE DELL'ESERCIZIO 23 (9 + 15)	
	RESIDUI ALL'INIZIO DELL'ESERCIZIO 13	PAGATI 14	RIMASTI DA PAGARE 15 (16 - 14)	TOTALI 16 (14 + 15)	VARIAZIONI		PREVISIONI 19	PAGAMENTI 20		DIFFERENZE RISPETTO ALLE PREVISIONI
				IN + 17 (16 - 13)	IN - 18 (13 - 16)	IN + 21 (20 - 19)	IN - 22 (19 - 20)			
1.04.009.0089										
I.C.S.89	0.00	0.00	0.00	0.00	0.00	0.00	3.000.00	0.00	3.000.00	0.00
I.V.E.9	918.32	918.32	0.00	918.32	0.00	34.490.29	11.303.20	23.187.09	552.48	
1.04.010										
1.04.010.0000										
I.C.S.0	502.69	502.69	0.00	502.69	0.00	16.302.69	14.694.08	1.608.61	1.218.58	
1.04.010.0049										
I.C.S.49	0.00	0.00	0.00	0.00	0.00	6.468.45	7.395.94	927.49	0.00	
1.04.010.0051										
I.C.S.51	431.59	431.59	0.00	431.59	0.00	2.231.59	995.06	1.236.53	1.104.18	

Data Elaborazione 27-02-2007
Pagina 27
Parte A

RENDICONTO FINANZIARIO SPESE - ESERCIZIO 2004

CODICE	DESCRIZIONE	G E S T I O N E						D I				C O M P E T E N Z A		
		P R E V I S I O N I		V A R I A Z I O N I		D E F I N I T I V E	P A G A T E	R I M A S T E	T O T A L I	D I F F E R E N Z E		I N -		
		I N I Z I A L I	I N A U M E N T O	I N D I M I N U Z I O N E	I N +					I N -				
		4	5 (7-4)	6 (4-7)	7 (4+5-6)	8	9 (10-8)	10 (8+9)	11 (10-7)	12 (7-10)				
1.04.010.0052	SPESE PER L'ACQUISTO DI MATERIALE DI CONSUMO DI CARATTERE TECNICO PER ASSAM	500,00	500,00	0,00	1.000,00	0,00	593,70	593,70				406,30		
1.04.010.0070	SPESE PER L'ACQUISTO DI MATERIALE DI CONSUMO DI CARATTERE TECNICO PER ERS A FRIULI	0,00	1.000,00	0,00	1.000,00	0,00	296,02	296,02				703,98		
1.04.010.0071	SPESE PER L'ACQUISTO DI MATERIALE DI CONSUMO DI CARATTERE TECNICO PRE ARSIAL 2	500,00	300,00	0,00	800,00	0,00	351,86	351,86				448,14		
1.04.010.0077	SPESE PER L'ACQUISTO DI MATERIALE DI CONSUMO DI CARATTERE TECNICO PER CORASSOL	10.000,00	0,00	0,00	10.000,00	6.271,70	0,00	6.271,70				3.728,30		
1.04.010.0082	SPESE PER L'ACQUISTO DI MATERIALE DI CONSUMO DI CARATTERE TECNICO PER VATIPICI	1.000,00	1.967,00	0,00	2.967,00	1.007,53	0,00	1.007,53				1.959,47		

Data Elaborazione 27-02-2007
Pagina 29
Parte A

RENDICONTO FINANZIARIO SPESE - ESERCIZIO 2004

CODICE	DESCRIZIONE	G E S T I O N E				D I				C O M P E T E N Z A			
		INIZIALI	P R E V I S I O N I		DEFINITIVE	PAGATE	RIMASTE	TOTALI	D I F F E R E N Z E				
			IN AUMENTO	IN DIMINUZIONE					IN +	IN -			
4	5 (7-4)	6 (4-7)	7 (4+5-6)	8	9 (10-8)	10 (8+9)	11 (10-7)	12 (7-10)					
		0,00	35.000,00	3.000,00	32.000,00	271,08	6.421,20	6.692,28				25.307,72	
1.04.010.0088	SPESE PER L'ACQUISTO DI MATERIALE DI CONSUMO DI CARATTERE TECNICO PER REG.SICILIANA												
		0,00	20.000,00	0,00	20.000,00	1.988,70	179,74	2.168,44				17.831,56	
1.04.010.0089	SPESE PER L'ACQUISTO DI MATERIALE DI CONSUMO DI CARATTERE TECNICO PER PROGETTO COM.SI.OL												
		0,00	15.000,00	0,00	15.000,00	0,00	0,00	0,00				15.000,00	
	Totale V.E. 10	37.600,00	131.767,00	6.500,00	162.867,00	40.372,03	16.951,84	57.323,87				105.543,13	
1.04.011	VOCE ECONOMICA 11 - SPESE DI ESERCIZIO,MANUTENZIONE, RIPARAZIONE E NOLEGGIO DI AUTOMEZZI E MACCHINE AGRICOLE												
1.04.011.0000	VOCE ECONOMICA 11 - SPESE DI ESERCIZIO,MANUTENZIONE, RIPARAZIONE E NOLEGGIO DI AUTOMEZZI E MACCHINE AGRICOLE												
		20.300,00	2.000,00	0,00	22.300,00	21.145,12	1.111,45	22.256,57				43,43	

Data Elaborazione 27-02-2007
 Pagina 29
 Parte B

RENDICONTO FINANZIARIO SPESE - ESERCIZIO 2004

CAPITOLO CODICE	GESTIONE DEI RESIDUI PASSIVI				GESTIONE DI CASSA				TOTALE DEI RESIDUI PASSIVI AL TERMINE DELL'ESERCIZIO 23 (9 + 15)		
	RESIDUI ALL'INIZIO DELL'ESERCIZIO 13	PAGATI 14	RIMASTI DA PAGARE 15 (16 - 14)	TOTALI 16 (14 + 15)	VARIAZIONI		PREVISIONI 19	PAGAMENTI 20		DIFFERENZE RISPETTO ALLE PREVISIONI	
					IN + 17 (16 - 13)	IN - 18 (13 - 16)				IN + 21 (20 - 19)	IN - 22 (19 - 20)
I.C.S. 87	0.00	0.00	0.00	0.00	0.00	0.00	32.000.00	271.08	31.728.92	6.421.20	
1.04.010.0088											
I.C.S. 88	0.00	0.00	0.00	0.00	0.00	0.00	20.000.00	1.988.70	18.011.30	179.74	
1.04.010.0089											
I.C.S. 89	0.00	0.00	0.00	0.00	0.00	0.00	15.000.00	0.00	15.000.00	0.00	
I.V.E. 10	5.541.02	5.541.02	0.00	5.541.02	0.00	0.00	167.376.47	45.913.05	121.463.42	16.951.84	
1.04.011											
1.04.011.0000											
I.C.S. 0	383.46	383.46	0.00	383.46	0.00	0.00	22.653.46	21.528.58	1.124.88	1.111.45	

Data Elaborazione 27-02-2007
 Pagina 30
 Parte B

RENDICONTO FINANZIARIO SPESE - ESERCIZIO 2004

CAPITOLO CODICE	G E S T I O N E D E I R E S I D U I P A S S I V I				G E S T I O N E D I C A S S A				TOTALE DEI RESIDUI PASSIVI AL TERMINE DELL'ESERCIZIO		
	RESIDUI ALL'INIZIO DELL'ESERCIZIO	PAGATI	RIMASTI DA PAGARE	TOTALI	VARIAZIONI		PREVISIONI	PAGAMENTI		DIFFERENZE RISPETTO ALLE PREVISIONI	
					IN +	IN -				IN +	IN -
13	14	15 (16 - 14)	16 (14 + 15)	17 (16 - 13)	18 (13 - 16)	19	20	21 (20 - 19)	22 (19 - 20)	23 (9 + 15)	
1.04.011.0049											
I.C.S. 49	0.00	0.00	0.00	0.00	0.00	4.780.00	4.869.77	89.77		0.00	
1.04.011.0051											
I.C.S. 51	0.00	0.00	0.00	0.00	0.00	1.500.00	1.289.56	210.44		80.22	
1.04.011.0052											
I.C.S. 52	0.00	0.00	0.00	0.00	0.00	1.000.00	674.32	325.68		0.00	
1.04.011.0070											
I.C.S. 70	44.25	44.25	0.00	44.25	0.00	1.044.25	600.82	443.43		424.47	

Data Elaborazione 27-02-2007
 Pagina 31
 Parte A

RENDICONTO FINANZIARIO SPESE - ESERCIZIO 2004

CODICE	DESCRIZIONE	G E S T I O N E						D I				C O M P E T E N Z A			
		INIZIALI	P R E V I S I O N I		DEFINITIVE	PAGATE	RIMASTE	TOTALI	R I S P E T T O A L L E		IN -				
			IN AUMENTO	IN DIMINUZIONE					IN +	IN -					
												5 (7 - 4)	6 (4 - 7)	7 (4 + 5 - 6)	8
1.04.011.0071	SPESE DI ESERCIZIO MANUTENZ., RIPARAZ., E NOLEGGIO DI AUTOMEZZI MACCHINE AGRICOLE PER ARSIAL 2	450,00	150,00	0,00	600,00	330,24	0,00	330,24	0,00	0,00	330,24	269,76			
1.04.011.0077	SPESE DI ESERCIZIO,MANUT.,RIPARAZIONE,NOLEGGIO DI AUTOMEZZE MACCHINE AGRICOLE PER CORASSOL	3.000,00	0,00	0,00	3.000,00	2.395,52	404,90	2.800,42			2.800,42	199,58			
1.04.011.0082	SPESE DI ESERCIZIO,MANUTENZIONE,RIPARAZIONE E NOLEGGIO DI AUTOMEZZI E MACCHINE AGRICOLE PER VATIPICI	2.000,00	0,00	0,00	2.000,00	0,00	1.130,70	1.130,70			1.130,70	869,30			
1.04.011.0083	SPESE DI ESERCIZIO,MANUTENZIONE,RIPARAZIONE E NOLEGGIO DI AUTOMEZZI E MACCHINE AGRICOLE PER GERMOPLASMA PUGLIA	4.000,00	4.000,00	0,00	8.000,00	2.072,68	0,00	2.072,68			2.072,68	5.927,32			

Data Elaborazione 27-02-2007
 Pagina 31
 Parte B

RENDICONTO FINANZIARIO SPESE - ESERCIZIO 2004

CAPITOLO CODICE	G E S T I O N E D E I R E S I D U I P A S S I V I						G E S T I O N E D I C A S S A				TOTALE DEI RESIDUI PASSIVI AL TERMINE DELL'ESERCIZIO 23 (9 + 15)		
	RESIDUI ALL'INIZIO DELL'ESERCIZIO 13	PAGATI 14	RIMASTI DA PAGARE 15 (16 - 14)	VARIAZIONI		TOTALI 16 (14 + 15)	PREVISIONI 19	PAGAMENTI 20	DIFFERENZE RISPETTO ALLE PREVISIONI				
				IN + 17 (16 - 13)	IN - 18 (13 - 16)				IN + 21 (20 - 19)	IN - 22 (19 - 20)			
1.04.011.0071													
I.C.S. 71	0.00	0.00	0.00	0.00	0.00	0.00	600.00	330.24		269.76			0.00
1.04.011.0077													
I.C.S. 77	141.61	141.61	0.00	0.00	141.61	0.00	3.141.61	2.537.13		604.48			404.30
1.04.011.0082													
I.C.S. 82	0.00	0.00	0.00	0.00	0.00	0.00	2.000.00	0.00		2.000.00			1.130.20
1.04.011.0083													
I.C.S. 83	0.00	0.00	0.00	0.00	0.00	0.00	8.000.00	2.072.68		5.927.32			0.00

Data Elaborazione 27-02-2007
Pagina 32
Parte A

RENDICONTO FINANZIARIO SPESE - ESERCIZIO 2004

CODICE	DESCRIZIONE	G E S T I O N E						D I				C O M P E T E N Z A		
		P R E V I S I O N I		V A R I A Z I O N I		D E F I N I T I V E		P A G A T E		R I M A S T E		D I F F E R E N Z E		
		INIZIALI	IN AUMENTO	IN DIMINUZIONE	DEFINITIVE	PAGATE	DA PAGARE	TOTALI	IN +	IN -				
4	5 (7-4)	6 (4-7)	7 (4+5-6)	8	9 (10-8)	10 (8+9)	11 (10-7)	12 (7-10)						
1.04.011.0086	SPESE DI ESERCIZIO, MANUTENZIONE, RIPARAZIONE E NOLEGGIO DI AUTOMEZZI E MACCHINE AGRICOLE PER MIPAF-OLIBIO	0,00	15.000,00	0,00	15.000,00	0,00	12,50	12,50			12,50		14.987,50	
1.04.011.0087	SPESE DI ESERCIZIO MANUTENZIONE RIPARAZE NOLEGGIO DI AUTOMEZZI E MACCHINE AGRICOLE PER MIUR-OLIVIBIO													
1.04.011.0088	SPESE DI ESERCIZIO MANUTENZ.RIPARAZ.NOLEGGIO DI AUTOMEZZI E MACCHINE AGRICOLE PER REG.SIGLIANA	0,00	7.000,00	0,00	7.000,00	0,00	0,00	0,00			0,00		7.000,00	
1.04.011.0089	SPESE DI ESERCIZIO,MANUTENZIONE,RIPARAZ IONE E NOLEGGIO DI AUTOMEZZI E MACCHINE AGRICOLE PER PROGETTO COM.SI.OI	0,00	13.000,00	0,00	13.000,00	0,00	0,00	0,00			0,00		13.000,00	
		0,00	10.000,00	0,00	10.000,00	0,00	1.745,96	1.745,96			1.745,96		8.254,04	
	Totale V.E. 11	32.250,00	57.150,00	0,00	89.400,00	33.333,88	4.910,20	38.244,08					51.155,92	

Data Elaborazione 27-02-2007
Pagina 32
Parte B

RENDICONTO FINANZIARIO SPESE - ESERCIZIO 2004

CAPITOLO CODICE	G E S T I O N E D E I R E S I D U I P A S S I V I					G E S T I O N E D I C A S S A					TOTALE DEI RESIDUI PASSIVI AL TERMINE DELL'ESERCIZIO
	RESIDUI ALL'INIZIO DELL'ESERCIZIO	PAGATI	RIMASTI DA PAGARE	V A R I A Z I O N I		TOTALI	PREVISIONI	PAGAMENTI	D I F F E R E N Z E R I S P E T T O A L L E P R E V I S I O N I		
				IN +	IN -				IN +	IN -	
13	14	15 (16 - 14)	16 (14 + 15)	17 (16 - 13)	18 (13 - 16)	19	20	21 (20 - 19)	22 (19 - 20)	23 (9 + 15)	
1.04.011.0086											
I.C.S. 86	0.00	0.00	0.00	0.00	0.00	15.000.00	0.00	0.00	15.000.00	12.50	
1.04.011.0087											
I.C.S. 87	0.00	0.00	0.00	0.00	0.00	7.000.00	0.00	0.00	7.000.00	0.00	
1.04.011.0088											
I.C.S. 88	0.00	0.00	0.00	0.00	0.00	13.000.00	0.00	0.00	13.000.00	0.00	
1.04.011.0089											
I.C.S. 89	0.00	0.00	0.00	0.00	0.00	10.000.00	0.00	0.00	10.000.00	1.745.96	
I.V.E. 11	569.32	569.32	0.00	0.00	0.00	89.719.32	33.903.20		55.816.12	4.910.20	

Data Elaborazione 27-02-2007
 Pagina 34
 Parte B

RENDICONTO FINANZIARIO SPESE - ESERCIZIO 2004

CAPITOLO CODICE	GESTIONE DEI RESIDUI PASSIVI						GESTIONE DI CASSA				TOTALE DEI RESIDUI PASSIVI AL TERMINE DELL'ESERCIZIO
	RESIDUI ALL'INIZIO DELL'ESERCIZIO	PAGATI	RIMASTI DA PAGARE	VARIAZIONI		TOTALI	PREVISIONI	PAGAMENTI	DIFFERENZE RISPETTO ALLE PREVISIONI		
				IN +	IN -				IN +	IN -	
13	14	15 (16 - 14)	16 (14 + 15)	17 (16 - 13)	18 (13 - 16)	19	20	21 (20 - 19)	22 (19 - 20)	23 (9 + 15)	
I.C.S. 77	600.00	600.00	0.00	600.00	0.00	0.00	2.600.00	292.00	1.808.00	0.00	
1.04.012.0082											
I.C.S. 82	115.00	101.36	0.00	101.36	0.00	2.515.00	101.36	2.413.64	0.00		
1.04.012.0083											
I.C.S. 83	0.00	0.00	0.00	0.00	0.00	1.000.00	564.00	436.00	0.00		
1.04.012.0086											
I.C.S. 86	0.00	0.00	0.00	0.00	0.00	35.000.00	0.00	35.000.00	6.314.46		
1.04.012.0087											
I.C.S. 87	0.00	0.00	0.00	0.00	0.00	6.000.00	0.00	6.000.00	0.00		

Data Elaborazione 27-02-2007
Pagina 36
Parte B

RENDICONTO FINANZIARIO SPESE - ESERCIZIO 2004

CAPITOLO CODICE	G E S T I O N E D E I R E S I D U I P A S S I V I				G E S T I O N E D I C A S S A				TOTALE DEI RESIDUI PASSIVI AL TERMINE DELL'ESERCIZIO		
	RESIDUI ALL'INIZIO DELL'ESERCIZIO	PAGATI	RIMASTI DA PAGARE	TOTALI	VARIAZIONI		PREVISIONI	PAGAMENTI		DIFFERENZE RISPETTO ALLE PREVISIONI	
	13	14	15 (16 - 14)	16 (14 + 15)	IN + 17 (16 - 13)	IN - 18 (13 - 16)	19	20	IN + 21 (20 - 19)	IN - 22 (19 - 20)	23 (9 + 15)
I.C.S. 83	0.00	0.00	0.00	0.00	0.00	0.00	2.000.00	500.00		1.500.00	0.00
1.04.013.0086											
I.C.S. 86	0.00	0.00	0.00	0.00	0.00	0.00	9.000.00	0.00		9.000.00	0.00
1.04.013.0089											
I.C.S. 88	0.00	0.00	0.00	0.00	0.00	0.00	3.000.00	0.00		3.000.00	0.00
I.V.E. 13	538.65	538.65	0.00	538.65	0.00	0.00	29.038.65	13.544.68		15.493.97	769.70
1.04.016											
1.04.016.0000											
I.C.S. 9	0.00	0.00	0.00	0.00	0.00	0.00	720.60	0.00		720.60	0.00

Data Elaborazione 27-02-2007
Pagina 39
Parte A

RENDICONTO FINANZIARIO SPESE - ESERCIZIO 2004

CODICE	DESCRIZIONE	G E S T I O N E						D I				C O M P E T E N Z A		
		P R E V I S I O N I		V A R I A Z I O N I		D E F I N I T I V E	P A G A T E	R I M A S T E	T O T A L I	D I F F E R E N Z E		I N +	I N -	
		I N I Z I A L I	I N A U M E N T O	I N D I M I N U I Z I O N E	I N +					I N -				
		4	5 (7 - 4)	6 (4 - 7)	7 (4 + 5 - 6)	8	9 (10 - 8)	10 (8 + 9)	11 (10 - 7)	12 (7 - 10)				
1.04.018.0000	VOCE ECONOMICA 18 - CORRISPETTIVI PER PRESTAZIONI PROFESSIONALI E PER INCARICHI SPECIALI	1.000,00	0,00	0,00	1.000,00	546,00	71,45	617,45				382,55		
1.04.018.0049	CORRISPETTIVI PER PRESTAZIONI PROFESSIONALI E PER INCARICHI SPECIALI PER PREMULTIPLICAZIONE	0,00	20.000,00	0,00	20.000,00	20.000,00	0,00	20.000,00			0,00			
1.04.018.0070	CORRISPETTIVI PER PRESTAZIONI PROFESSIONALI E PER INCARICHI SPECIALI PER ERS A FRU L I	3.300,00	0,00	1.300,00	2.000,00	0,00	0,00	0,00				2.000,00		
1.04.018.0077	CORRISPETTIVI PER PRESTAZIONI PROFESSIONALI E PER INCARICHI SPECIALI PER CORASSOL	11.752,00	0,00	2.106,16	9.645,84	6.000,00	0,00	6.000,00				3.645,84		
1.04.018.0082	CORRISPETTIVI PER PRESTAZIONI PROFESSIONALI E PER INCARICHI SPECIALI PER VATI P I C I	13.100,00	500,00	0,00	13.600,00	0,00	0,00	0,00				13.600,00		

Data Elaborazione 27-02-2007
Pagina 40
Parte A

RENDICONTO FINANZIARIO SPESE - ESERCIZIO 2004

CODICE	DESCRIZIONE	G E S T I O N E				D I				C O M P E T E N Z A			
		INIZIALI	P R E V I S I O N I		DEFINITIVE	PAGATE	RIMASTE DA PAGARE	TOTALI IMPEGNATI	D I F F E R E N Z E R I S P E T T O A L L E P R E V I S I O N I				
			IN AUMENTO	IN DIMINUZIONE					IN +	IN -			
4	5 (7-4)	6 (4-7)	7 (4+5-6)	8	9 (10-8)	10 (8+9)	11 (10-7)	12 (7-10)					
1.04.018.0083	CORRISPETTIVI PER PRESTAZIONI PROFESSIONALI E PER INCARICHI SPECIALI PER GERMOPLASMA PUGLIA	9.000,00	9.000,00	0,00	18.000,00	16.500,00	0,00	16.500,00	1.500,00				
1.04.018.0085	CORRISPETTIVI PER PRESTAZIONI PROFESSIONALI E PER INCARICHI SPECIALI PER ISSDS	9.000,00	0,00	0,00	9.000,00	3.300,00	0,00	3.300,00	5.700,00				
1.04.018.0086	CORRISPETTIVI PER PRESTAZIONI PROFESSIONALI E PER INCARICHI SPECIALI PER MIPAF-OLIBIO	0,00	125.000,00	0,00	125.000,00	6.300,00	15.900,00	22.200,00	102.800,00				
1.04.018.0087	CORRISPETTIVI PER PRESTAZIONI PROFESSIONALI E PER INCARICHI SPECIALI PER MIUR-OLIVIBIO	0,00	99.000,00	0,00	99.000,00	4.400,00	17.600,00	22.000,00	77.000,00				
1.04.018.0088	CORRISPETTIVI PER PRESTAZIONI PROFESSIONALI E PER INCARICHI SPECIALI PER REG.SICILIANA	0,00	119.000,00	0,00	119.000,00	0,00	0,00	0,00	119.000,00				

Data Elaborazione 27-02-2007
Pagina 40
Parte B

RENDICONTO FINANZIARIO SPESE - ESERCIZIO 2004

CAPITOLO CODICE	G E S T I O N E D E I R E S I D U I P A S S I V I					G E S T I O N E D I C A S S A				TOTALE DEI RESIDUI PASSIVI AL TERMINE DELL'ESERCIZIO	
	RESIDUI ALL'INIZIO DELL'ESERCIZIO	PAGATI	RIMASTI DA PAGARE	VARIAZIONI		TOTALI	PREVISIONI	PAGAMENTI	DIFFERENZE RISPETTO ALLE PREVISIONI		
				IN +	IN -				IN +		IN -
13	14	15 (16 - 14)	16 (14 + 15)	17 (16 - 13)	18 (13 - 16)	19	20	21 (20 - 19)	22 (19 - 20)	23 (9 + 15)	
1.04.018.0083											
I.C.S. 83	0.00	0.00	0.00	0.00	0.00	18.000.00	16.500.00		1.500.00	0.00	
1.04.018.0085											
I.C.S. 85	0.00	0.00	0.00	0.00	0.00	9.000.00	3.300.00		5.700.00	0.00	
1.04.018.0086											
I.C.S. 86	0.00	0.00	0.00	0.00	0.00	125.000.00	6.300.00		118.700.00	15.900.00	
1.04.018.0087											
I.C.S. 87	0.00	0.00	0.00	0.00	0.00	99.000.00	4.400.00		94.600.00	17.600.00	
1.04.018.0088											
I.C.S. 88	0.00	0.00	0.00	0.00	0.00	119.000.00	0.00		119.000.00	0.00	

Data Elaborazione 27-02-2007
Pagina 41
Parte A

RENDICONTO FINANZIARIO SPESE - ESERCIZIO 2004

CODICE	DESCRIZIONE	G E S T I O N E						D I			C O M P E T E N Z A		
		INIZIALI	P R E V I S I O N I		DEFINITIVE	P A G A T E	RIMASTE DA PAGARE	TOTALI IMPEGNATI	D I F F E R E N Z E R I S P E T T O A L L E P R E V I S I O N I				
			IN AUMENTO	IN DIMINUZIONE					IN +	IN -			
4	5 (7-4)	6 (4-7)	7 (4+5-6)	8	9 (10-8)	10 (8+9)	11 (10-7)	12 (7-10)					
1.04.018.0089	CORRISPETTIVI PER PRESTAZIONI PROFESSIONALI E PER INCARICHI SPECIALI PER PROGETTO COMI.SI.OL	0,00	38.500,00	0,00	38.500,00	0,00	0,00	0,00	38.500,00				
	Totale V.E. 18	47.152,00	411.000,00	3.406,16	454.745,84	57.046,00	33.571,45	90.617,45	364.128,39				
1.04.019	VOCE ECONOMICA 19 - SPESE PER CONCORSI,FUNZIONAMENTO COMMISSIONI,COMI-TATI ECC.												
1.04.019.0000	VOCE ECONOMICA 19 - SPESE PER CONCORSI,FUNZIONAMENTO COMMISSIONI,COMI-TATI ECC.	0,00	3.000,00	0,00	3.000,00	3.000,00	0,00	3.000,00	0,00				
	Totale V.E. 19	0,00	3.000,00	0,00	3.000,00	3.000,00	0,00	3.000,00	0,00				
1.04.021	VOCE ECONOMICA 21 - SPESE PER ACQUISTO VESTIARIO E DIVISE												
1.04.021.0000	VOCE ECONOMICA 21 - SPESE PER ACQUISTO VESTIARIO E DIVISE	500,00	0,00	0,00	500,00	250,00	74,00	324,00	176,00				

Data Elaborazione 27-02-2007
 Pagina 41
 Parte B

RENDICONTO FINANZIARIO SPESE - ESERCIZIO 2004

CAPITOLO CODICE	G E S T I O N E D E I R E S I D U I P A S S I V I					G E S T I O N E D I C A S S A				TOTALE DEI RESIDUI PASSIVI AL TERMINE DELL'ESERCIZIO	
	RESIDUI ALL'INIZIO DELL'ESERCIZIO	PAGATI	RIMASTI DA PAGARE	TOTALI	VARIAZIONI		PREVISIONI	PAGAMENTI	DIFFERENZE RISPETTO ALLE PREVISIONI		
					IN +	IN -			IN +		IN -
13	14	15 (16 - 14)	16 (14 + 15)	17 (16 - 13)	18 (13 - 16)	19	20	21 (20 - 19)	22 (19 - 20)	23 (9 + 15)	
1.04.018.0089											
I.C.S. 88	0.00	0.00	0.00	0.00	0.00	38.500.00	0.00	38.500.00		0.00	
I.V.E. 18	15.900.00	15.900.00	0.00	0.00	0.00	468.445.84	72.945.00	395.499.84		33.571.45	
1.04.019											
1.04.019.0000											
I.C.S. 0	0.00	0.00	0.00	0.00	0.00	3.000.00	3.000.00	0.00		0.00	
I.V.E. 19	0.00	0.00	0.00	0.00	0.00	3.000.00	3.000.00	0.00		0.00	
1.04.021											
1.04.021.0000											
I.C.S. 0	0.00	0.00	0.00	0.00	0.00	500.00	250.00	250.00		74.00	

Data Elaborazione 27-02-2007
 Pagina 42
 Parte A

RENDICONTO FINANZIARIO SPESE - ESERCIZIO 2004

CODICE	DESCRIZIONE	G E S T I O N E										D I			C O M P E T E N Z A		
		I N I Z I A L I		P R E V I S I O N I		D E F I N I T I V E		P A G A T E		R I M A S T E		T O T A L I		D I F F E R E N Z E		R I S P E T T O A L L E	
		4	5 (7 - 4)	6 (4 - 7)	7 (4 + 5 - 6)	8	9 (10 - 8)	10 (8 + 9)	11 (10 - 7)	12 (7 - 10)	IN +	IN -	IN +	IN -			
	Totale V.E. 21	500,00	0,00	0,00	500,00	250,00	74,00	324,00					176,00				
1.04.023	VOCE ECONOMICA 23 - ACQUISTO PIANTE E SEMENTI																
1.04.023.0000	VOCE ECONOMICA 23 - ACQUISTO PIANTE E SEMENTI																
		1.300,00	0,00	0,00	1.300,00	736,40	42,00	778,40					521,60				
1.04.023.0049	ACQUISTO PIANTE E SEMENTI PER PREMOLTIPLICAZIONE																
		0,00	500,00	0,00	500,00	0,00	0,00	0,00					500,00				
1.04.023.0086	ACQUISTO PIANTE E SEMENTI PER MIUR-OLIBIO																
		0,00	1.000,00	0,00	1.000,00	0,00	0,00	0,00					1.000,00				
1.04.023.0087	ACQUISTO PIANTE E SEMENTI PER MIUR-OLIBIO																
		0,00	1.000,00	0,00	1.000,00	0,00	0,00	0,00					1.000,00				

Data Elaborazione 27-02-2007
 Pagina 42
 Parte B

RENDICONTO FINANZIARIO SPESE - ESERCIZIO 2004

CAPITOLO CODICE	G E S T I O N E D E I R E S I D U I P A S S I V I					G E S T I O N E D I C A S S A				TOTALE DEI RESIDUI PASSIVI AL TERMINE DELL'ESERCIZIO	
	RESIDUI ALL'INIZIO DELL'ESERCIZIO	PAGATI	RIMASTI DA PAGARE	VARIAZIONI		TOTALI	PREVISIONI	PAGAMENTI	DIFFERENZE RISPETTO ALLE PREVISIONI		
				IN +	IN -				IN +		IN -
13	14	15 (16 - 14)	16 (14 + 15)	17 (16 - 13)	18 (13 - 16)	19	20	21 (20 - 19)	22 (19 - 20)	23 (9 + 15)	
I.V.E.21	0.00	0.00	0.00	0.00	0.00	500.00	250.00	250.00	0.00	74.00	
1.04.023											
1.04.023.0000											
I.C.S.0	0.00	0.00	0.00	0.00	0.00	1.300.00	736.40	563.60	0.00	42.00	
1.04.023.0049											
I.C.S.49	0.00	0.00	0.00	0.00	0.00	500.00	0.00	500.00	0.00	0.00	
1.04.023.0086											
I.C.S.86	0.00	0.00	0.00	0.00	0.00	1.000.00	0.00	1.000.00	0.00	0.00	
1.04.023.0087											
I.C.S.87	0.00	0.00	0.00	0.00	0.00	1.000.00	0.00	1.000.00	0.00	0.00	

Data Elaborazione 27-02-2007
Pagina 43
Parte A

RENDICONTO FINANZIARIO SPESE - ESERCIZIO 2004

CODICE	DESCRIZIONE	G E S T I O N E						D I				C O M P E T E N Z A			
		P R E V I S I O N I		V A R I A Z I O N I		P A G A T E		R I M A S T E		T O T A L I		D I F F E R E N Z E			
		INIZIALI	IN AUMENTO	IN DIMINUIZIONE	DEFINITIVE	DA PAGARE	IMPEGNATI	IN +	IN -	IN +	IN -				
		4	5 (7 - 4)	6 (4 - 7)	7 (4 + 5 - 6)	8	9 (10 - 8)	10 (8 + 9)	11 (10 - 7)	12 (7 - 10)					
1.04.023.0088	ACQUISTO PIANTE E SEMENTI PER REG.SICILIANA	0,00	1.500,00	0,00	1.500,00	0,00	0,00	0,00	0,00	0,00	0,00	1.500,00			
	Totale V.E. 23	1.300,00	4.000,00	0,00	5.300,00	736,40	42,00	778,40				4.521,60			
	Totale Categoria 4	288.681,25	801.408,82	16.585,56	1.073.504,51	287.774,44	74.374,82	362.149,26				711.355,25	0,00		
1.05	CATEGORIA 5 - SPESE PER PRESTAZIONI ISTITUZIONALI														
1.05.001	VOCE ECONOMICA 1 - BORSE DI STUDIO														
1.05.001.0000	VOCE ECONOMICA 1 - BORSE DI STUDIO	0,00	152.184,00	0,00	152.184,00	18.007,30	134.152,70	152.160,00				24,00			
	Totale V.E. 1	0,00	152.184,00	0,00	152.184,00	18.007,30	134.152,70	152.160,00				24,00			
1.05.002	ASSEGNO DI RICERCA														
1.05.002.0000	ASSEGNO DI RICERCA	0,00	83.004,00	0,00	83.004,00	8.050,00	74.750,00	82.800,00				204,00			

Data Elaborazione 27-02-2007
Pagina 43
Parte B

RENDICONTO FINANZIARIO SPESE - ESERCIZIO 2004

CAPITOLO CODICE	G E S T I O N E D E I R E S I D U I P A S S I V I					G E S T I O N E D I C A S S A					TOTALE DEI RESIDUI PASSIVI AL TERMINE DELL'ESERCIZIO 23 (9 + 15)
	RESIDUI ALL'INIZIO DELL'ESERCIZIO	PAGATI	RIMASTI DA PAGARE	VARIAZIONI		TOTALI	PREVISIONI	PAGAMENTI	DIFFERENZE RISPETTO ALLE PREVISIONI		
				IN +	IN -				IN +	IN -	
13	14	15 (16 - 14)	16 (14 + 15)	17 (16 - 13)	18 (13 - 16)	19	20	21 (20 - 19)	22 (19 - 20)	23 (9 + 15)	
1.04.023.0088											
I.C.S.88	0.00	0.00	0.00	0.00	0.00	1.500.00	0.00	0.00	1.500.00	0.00	
I.V.E.28	0.00	0.00	0.00	0.00	0.00	5.300.00	736.40		4.563.60	42.00	
I.Categoria 4	35.128.47	35.053.28	0.00	0.00	-75.19	1.104.353.93	322.827.72	4.670.41	786.196.62	74.374.82	
1.05											
1.05.001											
1.05.001.0000											
I.C.S.0	0.00	0.00	0.00	0.00	0.00	152.184.00	18.007.30		134.176.70	134.152.70	
I.V.E.1	0.00	0.00	0.00	0.00	0.00	152.184.00	18.007.30		134.176.70	134.152.70	
1.05.002											
1.05.002.0000											
I.C.S.0	25.964.51	14.162.40	11.802.11	0.00	0.00	108.968.51	22.212.40		86.756.11	86.552.11	

Data Elaborazione 27-02-2007
Pagina 44
Parte A

RENDICONTO FINANZIARIO SPESE - ESERCIZIO 2004

CODICE	DESCRIZIONE	G E S T I O N E						D I				C O M P E T E N Z A			
		I N I Z I A L I		V A R I A Z I O N I		D E F I N I T I V E	P A G A T E	R I M A S T E D A P A G A R E	T O T A L I I M P E G N A T I	D I F F E R E N Z E R I S P E T T O A L L E P R E V I S I O N I					
		4	5 (7-4)	6 (4-7)	7 (4+5-6)					8	9 (10-8)	10 (8+9)	11 (10-7)	12 (7-10)	
	Totale V.E. 2	0,00	83.004,00	0,00	83.004,00	8.050,00	74.750,00	82.800,00					204,00		
	Totale Categoria 5	0,00	235.188,00	0,00	235.188,00	26.057,30	208.902,70	234.960,00		0,00			228,00		
1.06	CATEGORIA 6 - TRASFERIMENTI PASSIVI														
1.06.003	VOCE ECONOMICA 3 - ALTRI TRASFERIMENTI PASSIVI														
1.06.003.0068	ALTRI TRASFERIMENTI PASSIVI PER INEA														
		0,00	0,00	0,00	0,00	0,00	0,00	0,00		0,00			0,00		
1.06.003.0086	ALTRI TRASFERIMENTI PASSIVI PER MIPAF-OLIBIO														
		0,00	517.600,00	0,00	517.600,00	252.550,00	0,00	252.550,00					265.050,00		
1.06.003.0087	ALTRI TRASFERIMENTI PASSIVI PER MIUR-OLIVIO														
		0,00	41.000,00	0,00	41.000,00	9.000,00	0,00	9.000,00					32.000,00		

Data Elaborazione 27-02-2007
Pagina 44
Parte B

RENDICONTO FINANZIARIO SPESE - ESERCIZIO 2004

CAPITOLO CODICE	G E S T I O N E D E I R E S I D U I P A S S I V I				G E S T I O N E D I C A S S A				TOTALE DEI RESIDUI PASSIVI AL TERMINE DELL'ESERCIZIO 23 (9 + 15)		
	RESIDUI ALL'INIZIO DELL'ESERCIZIO 13	PAGATI 14	RIMASTI DA PAGARE 15 (16 - 14)	TOTALI 16 (14 + 15)	VARIAZIONI		PREVISIONI 19	PAGAMENTI 20		DIFFERENZE RISPETTO ALLE PREVISIONI	
					IN + 17 (16 - 13)	IN - 18 (13 - 16)				IN + 21 (20 - 19)	IN - 22 (19 - 20)
I.V.E. 2	25.964,51	14.162,40	11.802,11	25.964,51	0,00	0,00	108.968,51	22.212,40	86.756,11	86.552,11	
I Categoria 5	25.964,51	14.162,40	11.802,11	25.964,51	0,00	0,00	261.152,51	40.219,70	220.932,81	220.704,81	
1.06											
1.06.003											
1.06.003.0068											
I.C.S. 86	118.526,86	5.371,45	113.155,41	118.526,86	0,00	0,00	118.526,86	5.371,45	113.155,41	113.155,41	
1.06.003.0086											
I.C.S. 86	0,00	0,00	0,00	0,00	0,00	0,00	517.600,00	252.550,00	265.050,00	0,00	
1.06.003.0087											
I.C.S. 87	0,00	0,00	0,00	0,00	0,00	0,00	41.000,00	9.000,00	32.000,00	0,00	

Data Elaborazione 27-02-2007
Pagina 45
Parte A

RENDICONTO FINANZIARIO SPESE - ESERCIZIO 2004

CODICE	DESCRIZIONE	G E S T I O N E						D I				C O M P E T E N Z A			
		P R E V I S I O N I		V A R I A Z I O N I		D E F I N I T I V E		P A G A T E		R I M A S T E		T O T A L I		D I F F E R E N Z E	
		INIZIALI	IN AUMENTO	IN DIMINUIZIONE	7 (4+5-6)	8	9 (10-8)	10 (8+9)	IN +	IN -	11 (10-7)	12 (7-10)			
4	5 (7-4)	6 (4-7)	7 (4+5-6)	8	9 (10-8)	10 (8+9)	11 (10-7)	12 (7-10)							
1.06.003.0088	ALTRI TRASFERIMENTI PASSIVI PER REG.SICILIANA	0,00	174.000,00	0,00	174.000,00	0,00	0,00	0,00	0,00	0,00	0,00	174.000,00			
1.06.003.0089	ALTRI TRASFERIMENTI PASSIVI PER PROGETTO COM.SI.OL	0,00	202.000,00	0,00	202.000,00	100.125,00	0,00	100.125,00	0,00	0,00	100.125,00	101.875,00			
	Totale V.E. 3	0,00	934.600,00	0,00	934.600,00	361.675,00	0,00	361.675,00	0,00	0,00	361.675,00	572.925,00			
	Totale Categoria 6	0,00	934.600,00	0,00	934.600,00	361.675,00	0,00	361.675,00	0,00	0,00	361.675,00	572.925,00			
1.07	CATEGORIA 7 - ONERI FINANZIARI														
1.07.002	VOCE ECONOMICA 2 - INTERESSI PASSIVI SU C/C BANCARI	2.700,00	0,00	0,00	2.700,00	0,00	0,00	0,00	0,00	0,00	0,00	2.700,00			
1.07.002.0000	VOCE ECONOMICA 2 - INTERESSI PASSIVI SU C/C BANCARI	2.700,00	0,00	0,00	2.700,00	0,00	0,00	0,00	0,00	0,00	0,00	2.700,00			
	Totale V.E. 2	2.700,00	0,00	0,00	2.700,00	0,00	0,00	0,00	0,00	0,00	0,00	2.700,00			

Data Elaborazione 27-02-2007
 Pagina 45
 Parte B

RENDICONTO FINANZIARIO SPESE - ESERCIZIO 2004

CAPITOLO CODICE	GESTIONE DEI RESIDUI PASSIVI				GESTIONE DI CASSA				TOTALE DEI RESIDUI PASSIVI AL TERMINE DELL'ESERCIZIO		
	RESIDUI ALL'INIZIO DELL'ESERCIZIO	PAGATI	RIMASTI DA PAGARE	TOTALI	VARIAZIONI		PREVISIONI	PAGAMENTI		DIFFERENZE RISPETTO ALLE PREVISIONI	
					IN +	IN -				IN +	IN -
13	14	15 (16 - 14)	16 (14 + 15)	17 (16 - 13)	18 (13 - 16)	19	20	21 (20 - 19)	22 (19 - 20)	23 (9 + 15)	
1.06.003.0088											
I.C.S. 88	0.00	0.00	0.00	0.00	0.00	174.000.00	0.00	0.00	174.000.00	0.00	
1.06.003.0089											
I.C.S. 88	0.00	0.00	0.00	0.00	0.00	202.000.00	100.125.00		101.875.00	0.00	
I.V.E. 3	118.526.86	5.371.45	113.155.41	118.526.86	0.00	1.053.126.86	367.046.45		686.080.41	113.155.41	
I.Categoria 6	118.526.86	5.371.45	113.155.41	118.526.86	0.00	1.053.126.86	367.046.45		686.080.41	113.155.41	
1.07											
1.07.002											
1.07.002.0000											
I.C.S. 0	0.00	0.00	0.00	0.00	0.00	2.700.00	0.00		2.700.00	0.00	
I.V.E. 2	0.00	0.00	0.00	0.00	0.00	2.700.00	0.00		2.700.00	0.00	

Data Elaborazione 27-02-2007
Pagina 46
Parte A

RENDICONTO FINANZIARIO SPESE - ESERCIZIO 2004

CODICE	DESCRIZIONE	G E S T I O N E				D I				C O M P E T E N Z A		
		INIZIALI 4	P R E V I S I O N I		DEFINITIVE 7 (4 + 5 - 6)	P A G A T E 8	RIMASTE DA PAGARE 9 (10 - 8)	TOTALI IMPEGNATI 10 (6 + 9)	D I F F E R E N Z E R I S P E T T O A L L E P R E V I S I O N I			
			IN AUMENTO 5 (7 - 4)	IN DIMINUZIONE 6 (4 - 7)					IN + 11 (10 - 7)	IN - 12 (7 - 10)		
1.07.003	VOCE ECONOMICA 3 - SPESE E COMMISSIONI BANCARIE		0,00	0,00	5.000,00	3.251,87	9,00	3.260,87			1.739,13	
1.07.003.0000	VOCE ECONOMICA 3 - SPESE E COMMISSIONI BANCARIE				5.000,00	3.251,87	9,00	3.260,87			1.739,13	
	Totale V.E. 3		0,00	0,00	5.000,00	3.251,87	9,00	3.260,87			1.739,13	
	Totale Categoria 7		0,00	0,00	7.700,00	3.251,87	9,00	3.260,87		0,00	4.439,13	
1.08	CATEGORIA 8 - ONERI TRIBUTARI											
1.08.001	VOCE ECONOMICA 1 - IMPOSTE TASSE E TRIBUTI VARI											
1.08.001.0000	VOCE ECONOMICA 1 - IMPOSTE TASSE E TRIBUTI VARI											
		80.000,00	13.320,16	0,00	93.320,16	60.779,29	13.591,37	74.370,66			18.949,50	
1.08.001.0049	IMPOSTE, TASSE E TRIBUTI VARI PER CENTRO DI PREMULTIPLICAZIONE											
		0,00	2.500,00	0,00	2.500,00	2.309,00	0,00	2.309,00			191,00	

Data Elaborazione 27-02-2007
Pagina 46
Parte B

RENDICONTO FINANZIARIO SPESE - ESERCIZIO 2004

CAPITOLO CODICE	GESTIONE DEI RESIDUI PASSIVI						GESTIONE DI CASSA				TOTALE DEI RESIDUI PASSIVI AL TERMINE DELL'ESERCIZIO 23 (9 + 15)		
	RESIDUI ALL'INIZIO DELL'ESERCIZIO 13	PAGATI 14	RIMASTI DA PAGARE 15 (16 - 14)	VARIAZIONI		TOTALI 16 (14 + 15)	PREVISIONI 19	PAGAMENTI 20	DIFFERENZE RISPETTO ALLE PREVISIONI				
				IN + 17 (16 - 13)	IN - 18 (13 - 16)				IN + 21 (20 - 19)	IN - 22 (19 - 20)			
1.07.003													
1.07.003.0000													
I.C.S.0	3.50	3.50	0.00	0.00	3.50	5.003.50	3.255.37	1.748.13	9.00				
I.V.E.3	3.50	3.50	0.00	0.00	3.50	5.003.50	3.255.37	1.748.13	9.00				
I.Categoria.7	3.50	3.50	0.00	0.00	3.50	7.703.50	3.255.37	4.448.13	9.00				
1.08													
1.08.001													
1.08.001.0000													
I.C.S.0	2.049.66	20.66	0.00	0.00	20.66	95.369.82	60.799.85	34.569.87	13.591.37				
1.08.001.0049													
I.C.S.49	0.00	0.00	0.00	0.00	0.00	2.500.00	2.309.00	191.00	0.00				

Data Elaborazione 27-02-2007
Pagina 47
Parte A

RENDICONTO FINANZIARIO SPESE - ESERCIZIO 2004

CODICE	DESCRIZIONE	G E S T I O N E				D I				C O M P E T E N Z A			
		INIZIALI 4	V A R I A Z I O N I		DEFINITIVE 7 (4 + 5 - 6)	P A G A T E 8	RIMASTE DA PAGARE 9 (10 - 8)	TOTALI IMPEGNATI 10 (9 + 9)	D I F F E R E N Z E R I S P E T T O A L L E P R E V I S I O N I				
			IN AUMENTO 5 (7 - 4)	IN DIMINUZIONE 6 (4 - 7)					IN + 11 (10 - 7)	IN - 12 (7 - 10)			
1.08.001.0051	IMPOSTE, TASSE E TRIBUTI VARI PER ARSIAL	100,00	400,00	0,00	500,00	237,00	0,00	237,00	263,00				
1.08.001.0052	IMPOSTE, TASSE E TRIBUTI VARI PER ASSAM	300,00	150,00	0,00	450,00	123,00	0,00	123,00	327,00				
1.08.001.0070	IMPOSTE, TASSE E TRIBUTI VARI PER ERSÀ FRIULI	320,00	300,00	0,00	620,00	229,00	0,00	229,00	391,00				
1.08.001.0071	IMPOSTE, TASSE E TRIBUTI VARI PER ARSIAL 2	150,00	100,00	0,00	250,00	0,00	0,00	0,00	250,00				
1.08.001.0077	IMPOSTE, TASSE E TRIBUTI VARI PER CORASSOL	1.500,00	0,00	0,00	1.500,00	1.500,00	0,00	1.500,00	0,00	0,00			
1.08.001.0082	IMPOSTE, TASSE E TRIBUTI VARI PER VATIPICI	1.000,00	782,01	0,00	1.782,01	534,00	0,00	534,00	1.248,01				

Data Elaborazione 27-02-2007
Pagina 47
Parte B

RENDICONTO FINANZIARIO SPESE - ESERCIZIO 2004

CAPITOLO CODICE	GESTIONE DEI RESIDUI PASSIVI					GESTIONE DI CASSA				TOTALE DEI RESIDUI PASSIVI AL TERMINE DELL'ESERCIZIO 23 (9 + 15)		
	RESIDUI ALL'INIZIO DELL'ESERCIZIO 13	PAGATI 14	RIMASTI DA PAGARE 15 (16 - 14)	VARIAZIONI		PREVISIONI 19	PAGAMENTI 20	DIFFERENZE RISPETTO ALLE PREVISIONI				
				TOTALI 16 (14 + 15)	IN + 17 (16 - 13)			IN - 18 (13 - 16)	IN + 21 (20 - 19)		IN - 22 (19 - 20)	
1.08.001.0051												
I.C.S. 51	0,00	0,00	0,00	0,00	0,00	500,00	237,00				263,00	0,00
1.08.001.0052												
I.C.S. 52	0,00	0,00	0,00	0,00	0,00	450,00	123,00				327,00	0,00
1.08.001.0070												
I.C.S. 70	0,00	0,00	0,00	0,00	0,00	620,00	229,00				391,00	0,00
1.08.001.0071												
I.C.S. 71	0,00	0,00	0,00	0,00	0,00	250,00	0,00				250,00	0,00
1.08.001.0077												
I.C.S. 77	0,00	0,00	0,00	0,00	0,00	1.500,00	1.500,00				0,00	0,00
1.08.001.0082												
I.C.S. 82	0,00	0,00	0,00	0,00	0,00	1.782,01	534,00				1.248,01	0,00

Data Elaborazione 27-02-2007
 Pagina 48
 Parte B

RENDICONTO FINANZIARIO SPESE - ESERCIZIO 2004

CAPITOLO CODICE	G E S T I O N E D E I R E S I D U I P A S S I V I					G E S T I O N E D I C A S S A					TOTALE DEI RESIDUI PASSIVI AL TERMINE DELL'ESERCIZIO
	RESIDUI ALL'INIZIO DELL'ESERCIZIO	PAGATI	RIMASTI DA PAGARE	VARIAZIONI		TOTALI	PREVISIONI	PAGAMENTI	DIFFERENZE RISPETTO ALLE PREVISIONI		
				IN +	IN -				IN +	IN -	
13	14	15 (16 - 14)	16 (14 + 15)	17 (16 - 13)	18 (13 - 16)	19	20	21 (20 - 19)	22 (19 - 20)	23 (9 + 15)	
1.08.001.0083											
I.C.S.83	0,00	0,00	0,00	0,00	0,00	3.200,00	2.245,00		955,00	0,00	
1.08.001.0085											
I.C.S.85	0,00	0,00	0,00	0,00	0,00	1.000,00	281,00		719,00	0,00	
1.08.001.0086											
I.C.S.86	0,00	0,00	0,00	0,00	0,00	12.000,00	536,00		11.464,00	0,00	
1.08.001.0087											
I.C.S.87	0,00	0,00	0,00	0,00	0,00	8.500,00	374,00		8.126,00	0,00	
1.08.001.0088											
I.C.S.88	0,00	0,00	0,00	0,00	0,00	10.000,00	0,00		10.000,00	0,00	

Data Elaborazione 27-02-2007
Pagina 49
Parte A

RENDICONTO FINANZIARIO SPESE - ESERCIZIO 2004

CODICE	DESCRIZIONE	G E S T I O N E				D I				C O M P E T E N Z A			
		INIZIALI	P R E V I S I O N I		DEFINITIVE	S O M M E I M P E G N A T E		D I F F E R E N Z E R I S P E T T O A L L E P R E V I S I O N I					
			IN AUMENTO	IN DIMINUZIONE		PAGATE	RIMASTE DA PAGARE	TOTALI IMPEGNATI	IN +	IN -			
		5 (7 - 4)	6 (4 - 7)	7 (4 + 5 - 6)	8	9 (10 - 8)	10 (8 + 9)	11 (10 - 7)	12 (7 - 10)				
1.08.001.0089	IMPOSTE, TASSE E TRIBUTI VARI PER PROGETTO COM.SI.OL	0,00	4.200,00	0,00	4.200,00	0,00	55,00	0,00	4.145,00				
	Totale V.E. 1	85.870,00	53.952,17	0,00	139.822,17	13.591,37	82.793,66		57.028,51				
	Totale Categoria 8	85.870,00	53.952,17	0,00	139.822,17	13.591,37	82.793,66	0,00	57.028,51				
1.10	CATEGORIA 10 - SOMME NON CLASSIFICABILI IN ALTRE VOCI												
1.10.002	VOCE ECONOMICA 2 - FONDO DI RISERVA												
1.10.002.0000	VOCE ECONOMICA 2 - FONDO DI RISERVA	109.665,67	0,00	33.135,00	76.530,67	0,00	0,00		76.530,67				
	Totale V.E. 2	109.665,67	0,00	33.135,00	76.530,67	0,00	0,00		76.530,67				
1.10.005	VOCE ECONOMICA 5 - ALTRE SPESE NON CLASSIFICABILI												
1.10.005.0000	VOCE ECONOMICA 5 - ALTRE SPESE NON CLASSIFICABILI	1.000,00	0,00	0,00	1.000,00	5,00	177,47		822,53				

Data Elaborazione 27-02-2007
Pagina 49
Parte B

RENDICONTO FINANZIARIO SPESE - ESERCIZIO 2004

CAPITOLO CODICE	G E S T I O N E D E I R E S I D U I P A S S I V I					G E S T I O N E D I C A S S A				TOTALE DEI RESIDUI PASSIVI AL TERMINE DELL'ESERCIZIO	
	RESIDUI ALL'INIZIO DELL'ESERCIZIO	PAGATI	RIMASTI DA PAGARE	VARIAZIONI		TOTALI	PREVISIONI	PAGAMENTI	DIFFERENZE RISPETTO ALLE PREVISIONI		
				IN +	IN -				IN +		IN -
13	14	15 (16 - 14)	16 (14 + 15)	17 (16 - 13)	18 (13 - 16)	19	20	21 (20 - 19)	22 (19 - 20)	23 (9 + 15)	
1.08.001.0089											
I.C.S. 89	0,00	0,00	0,00	0,00	0,00	4.200,00	55,00	4.145,00		0,00	
I.V.E.1	2.049,66	20,66	0,00	0,00	-2.029,00	1.41.871,83	69.222,95	72.648,88		13.591,37	
I.Categoria.8	2.049,66	20,66	0,00	0,00	-2.029,00	1.41.871,83	69.222,95	72.648,88		13.591,37	
1.10											
1.10.002											
1.10.002.0000											
I.C.S. 0	0,00	0,00	0,00	0,00	0,00	0,00	0,00	0,00		0,00	
I.V.E.2	0,00	0,00	0,00	0,00	0,00	0,00	0,00	0,00		0,00	
1.10.005											
1.10.005.0000											
I.C.S. 0	19,03	19,03	0,00	0,00	0,00	1.019,03	191,50	827,53		5,00	

Data Elaborazione 27-02-2007
Pagina 50
Parte A

RENDICONTO FINANZIARIO SPESE - ESERCIZIO 2004

CODICE	DESCRIZIONE	G E S T I O N E						D I				C O M P E T E N Z A		
		P R E V I S I O N I		V A R I A Z I O N I		D E F I N I T I V E		P A G A T E		R I M A S T E		D I F F E R E N Z E		
		INIZIALI	IN AUMENTO	IN DIMINUZIONE	IN AUMENTO	IN DIMINUZIONE	7 (4+5-6)	8	9 (10-8)	TOTALI	IN +	IN -		
	4		5 (7-4)	6 (4-7)		7 (4+5-6)	8	9 (10-8)	10 (8+9)	11 (10-7)	12 (7-10)			
	Totale V.E. 5	1.000,00	0,00	0,00	1.000,00	172,47	5,00	177,47			822,53			
	Totale Categoria 10	110.665,67	0,00	33.135,00	77.530,67	172,47	5,00	177,47		0,00	77.353,20			
	Totale Titolo 1	778.016,92	2.211.280,28	57.720,56	2.931.576,64	988.162,52	324.908,28	1.313.070,80		2.088,97	1.620.594,81			
2	TITOLO II - SPESE IN CONTO CAPITALE													
2.11	CATEGORIA 11 - ACQUISIZIONE BENI DI USO DUREVOLE ED OPERE IMMOBILIARI													
2.11.005	VOCE ECONOMICA 5 - RICOSTRUZIONE, RIPRISTINO, TRASFORMAZIONE DI IMMOBILIILI E RELATIVE PROGETTAZIONI													
2.11.005.0000	VOCE ECONOMICA 5 - RICOSTRUZIONE, RIPRISTINO, TRASFORMAZIONE DI IMMOBILIILI E RELATIVE PROGETTAZIONI													
	Totale V.E. 5	10.000,00	251.005,82	0,00	261.005,82	5.779,80	0,00	5.779,80		0,00	255.226,02			
	Totale Categoria 11	10.000,00	251.005,82	0,00	261.005,82	5.779,80	0,00	5.779,80		0,00	255.226,02			

Data Elaborazione 27-02-2007
Pagina 50
Parte B

RENDICONTO FINANZIARIO SPESE - ESERCIZIO 2004

CAPITOLO CODICE	G E S T I O N E D E I R E S I D U I P A S S I V I					G E S T I O N E D I C A S S A					TOTALE DEI RESIDUI PASSIVI AL TERMINE DELL'ESERCIZIO
	RESIDUI ALL'INIZIO DELL'ESERCIZIO	PAGATI	RIMASTI DA PAGARE	VARIAZIONI		TOTALI	PREVISIONI	PAGAMENTI	DIFFERENZE RISPETTO ALLE PREVISIONI		
				IN +	IN -				IN +	IN -	
13	14	15 (16 - 14)	16 (14 + 15)	17 (16 - 13)	18 (13 - 16)	19	20	21 (20 - 19)	22 (19 - 20)	23 (9 + 15)	
I.V.E.5	19.03	19.03	0.00	19.03	0.00	1.019.03	191.50		827.53	5.00	
I.Categoria.10	19.03	19.03	0.00	19.03	0.00	1.019.03	191.50	0.00	827.53	5.00	
I.Titolo.1	197.607.91	68.166.31	124.957.52	193.123.83	0.00	3.048.374.83	1.056.328.83	4.970.41	1.997.016.41	449.865.80	
2											
2.11											
2.11.005											
2.11.005.0000											
I.C.S.0	51.625.97	0.00	51.625.97	51.625.97	0.00	312.631.79	5.779.80		306.851.99	51.625.97	
I.V.E.5	51.625.97	0.00	51.625.97	51.625.97	0.00	312.631.79	5.779.80		306.851.99	51.625.97	
I.Categoria.11	51.625.97	0.00	51.625.97	51.625.97	0.00	312.631.79	5.779.80	0.00	306.851.99	51.625.97	

Data Elaborazione 27-02-2007
Pagina 51
Parte A

RENDICONTO FINANZIARIO SPESE - ESERCIZIO 2004

CODICE	DESCRIZIONE	G E S T I O N E					D I				C O M P E T E N Z A		
		INIZIALI	P R E V I S I O N I		DEFINITIVE	PAGATE	RIMASTE DA PAGARE	TOTALI IMPEGNATI	D I F F E R E N Z E R I S P E T T O A L L E P R E V I S I O N I				
			IN AUMENTO	IN DIMINUZIONE					IN +	IN -			
4	5 (7-4)	6 (4-7)	7 (4+5-6)	8	9 (10-8)	10 (8+9)	11 (10-7)	12 (7-10)					
2.12	CATEGORIA 12 - ACQUISIZIONI DI IMMOBILIZZAZIONI TECNICHE												
2.12.001	VOCE ECONOMICA 1 - ACQUISTO MOBILI, ARREDI, MACCHINE D'UFFICIO ECC.												
2.12.001.0000	VOCE ECONOMICA 1 - ACQUISTO MOBILI, ARREDI, MACCHINE D'UFFICIO ECC.	10.000,00	20.000,00	0,00	30.000,00	16.661,98	7.017,30	23.679,28	6.320,72				
	Totale V.E. 1	10.000,00	20.000,00	0,00	30.000,00	16.661,98	7.017,30	23.679,28	6.320,72				
2.12.002	VOCE ECONOMICA 2 - ACQUISTO LIBRI E PUBBLICAZIONI PER LA BIBLIOTECA												
2.12.002.0000	VOCE ECONOMICA 2 - ACQUISTO LIBRI E PUBBLICAZIONI PER LA BIBLIOTECA	8.000,00	0,00	0,00	8.000,00	2.754,12	196,04	2.950,16	5.049,84				
	Totale V.E. 2	8.000,00	0,00	0,00	8.000,00	2.754,12	196,04	2.950,16	5.049,84				

Data Elaborazione 27-02-2007
Pagina 51
Parte B

RENDICONTO FINANZIARIO SPESE - ESERCIZIO 2004

CAPITOLO CODICE	G E S T I O N E D E I R E S I D U I P A S S I V I				G E S T I O N E D I C A S S A				TOTALE DEI RESIDUI PASSIVI AL TERMINE DELL'ESERCIZIO 23 (9 + 15)		
	RESIDUI ALL'INIZIO DELL'ESERCIZIO	PAGATI	RIMASTI DA PAGARE	TOTALI	VARIAZIONI		PREVISIONI	PAGAMENTI		DIFFERENZE RISPETTO ALLE PREVISIONI	
					IN + 17 (16 - 13)	IN - 18 (13 - 16)				IN + 21 (20 - 19)	IN - 22 (19 - 20)
2.12	13	14	15 (16 - 14)	16 (14 + 15)	17 (16 - 13)	18 (13 - 16)	19	20	21 (20 - 19)	22 (19 - 20)	23 (9 + 15)
2.12.001											
2.12.001.0000											
I.C.S.0	2.449,62	2.449,62	0,00	2.449,62	0,00	0,00	32.449,62	19.111,60	13.338,02	7.017,30	
I.V.E.1	2.449,62	2.449,62	0,00	2.449,62	0,00	0,00	32.449,62	19.111,60	13.338,02	7.017,30	
2.12.002											
2.12.002.0000											
I.C.S.0	0,00	0,00	0,00	0,00	0,00	0,00	8.000,00	2.754,12	5.245,88	196,04	
I.V.E.2	0,00	0,00	0,00	0,00	0,00	0,00	8.000,00	2.754,12	5.245,88	196,04	

Data Elaborazione 27-02-2007
 Pagina 52
 Parte B

RENDICONTO FINANZIARIO SPESE - ESERCIZIO 2004

CAPITOLO CODICE	G E S T I O N E D E I R E S I D U I P A S S I V I						G E S T I O N E D I C A S S A				TOTALE DEI RESIDUI PASSIVI AL TERMINE DELL'ESERCIZIO
	RESIDUI ALL'INIZIO DELL'ESERCIZIO	PAGATI	RIMASTI DA PAGARE	TOTALI	VARIAZIONI		PREVISIONI	PAGAMENTI	DIFFERENZE RISPETTO ALLE PREVISIONI		
					IN +	IN -			IN +	IN -	
13	14	15 (16 - 14)	16 (14 + 15)	17 (16 - 13)	18 (13 - 16)	19	20	21 (20 - 19)	22 (19 - 20)	23 (9 + 15)	
2.12.003											
2.12.003.0000											
I.C.S. 0	145.168,11	145.168,11	0,00	145.168,11	0,00	205.668,39	164.488,11	41.180,28	2.158,33		
2.12.003.0051											
I.C.S. 51	0,00	0,00	0,00	0,00	0,00	8.170,00	5.690,88	2.479,12	0,00		
2.12.003.0070											
I.C.S. 70	0,00	0,00	0,00	0,00	0,00	0,00	0,00	0,00	0,00		
2.12.003.0086											
I.C.S. 86	0,00	0,00	0,00	0,00	0,00	49.000,00	0,00	49.000,00	0,00		

Data Elaborazione 27-02-2007
Pagina 53
Parte A

RENDICONTO FINANZIARIO SPESE - ESERCIZIO 2004

CODICE	DESCRIZIONE	G E S T I O N E				D I				C O M P E T E N Z A			
		INIZIALI	P R E V I S I O N I		DEFINITIVE	PAGATE	RIMASTE DA PAGARE	TOTALI IMPEGNATI	D I F F E R E N Z E R I S P E T T O A L L E P R E V I S I O N I				
			IN AUMENTO	IN DIMINUZIONE					IN +	IN -			
4	5 (7-4)	6 (4-7)	7 (4+5-6)	8	9 (10-8)	10 (8+9)	11 (10-7)	12 (7-10)					
2.12.003.0087	ACQUISTO MACCHINE, ATTREZZI SCIENTIFICI ED ATTREZZATURE TECNICHE PER MIUR-OLIVIBIO	0,00	3.500,00	0,00	3.500,00	0,00	3.404,40	3.404,40					95,60
2.12.003.0088	ACQUISTO MACCHINE ATTREZZI SCIENTIFICI ED ATTREZZATURE TECNICHE PER REG.SICILIANA												
		0,00	50.000,00	0,00	50.000,00	0,00	0,00	0,00					50.000,00
	Totale V.E. 3	34.570,00	143.000,28	6.400,00	171.170,28	25.010,88	5.563,33	30.574,21					140.596,07
2.12.004	VOCE ECONOMICA 4 - ACQUISTO MACCHINE ED ATTREZZATURE AGRICOLE												
2.12.004.0000	VOCE ECONOMICA 4 - ACQUISTO MACCHINE ED ATTREZZATURE AGRICOLE	10.000,00	10.000,00	0,00	20.000,00	0,00	0,00	0,00					20.000,00
2.12.004.0051	ACQUISTO MACCHINE ED ATTREZZATURE AGRICOLE PER ARSIAL	0,00	1.000,00	0,00	1.000,00	0,00	0,00	0,00					1.000,00

Data Elaborazione 27-02-2007
 Pagina 53
 Parte B

RENDICONTO FINANZIARIO SPESE - ESERCIZIO 2004

CAPITOLO	G E S T I O N E D E I R E S I D U I P A S S I V I				G E S T I O N E D I C A S S A				TOTALE DEI RESIDUI PASSIVI AL TERMINE DELL'ESERCIZIO		
	RESIDUI ALL'INIZIO DELL'ESERCIZIO	PAGATI	RIMASTI DA PAGARE	TOTALI	VARIAZIONI		PREVISIONI	PAGAMENTI		DIFFERENZE RISPETTO ALLE PREVISIONI	
CODICE	13	14	15 (16 - 14)	16 (14 + 15)	IN + 17 (16 - 13)	IN - 18 (13 - 16)	19	20	IN + 21 (20 - 19)	IN - 22 (19 - 20)	23 (9 + 15)
2.12.003.0087											
I.C.S.87	0,00	0,00	0,00	0,00	0,00	0,00	3.500,00	0,00	0,00	3.500,00	3.404,40
2.12.003.0088											
I.C.S.88	0,00	0,00	0,00	0,00	0,00	0,00	50.000,00	0,00	0,00	50.000,00	0,00
I.V.E.3	145.168,11	145.168,11	0,00	145.168,11	0,00	0,00	316.338,39	170.178,99	146.159,40		5.563,32
2.12.004											
2.12.004.0000											
I.C.S.0	0,00	0,00	0,00	0,00	0,00	0,00	20.000,00	0,00	20.000,00	0,00	0,00
2.12.004.0051											
I.C.S.51	0,00	0,00	0,00	0,00	0,00	0,00	1.000,00	0,00	1.000,00	1.000,00	0,00

Data Elaborazione 27-02-2007
Pagina 54
Parte A

RENDICONTO FINANZIARIO SPESE - ESERCIZIO 2004

CODICE	DESCRIZIONE	G E S T I O N E						D I				C O M P E T E N Z A			
		I N I Z I A L I		V A R I A Z I O N I		P R E V I S I O N I		D E F I N I T I V E		P A G A T E		R I M A S T E I M P E G N A T E		D I F F E R E N Z E R I S P E T T O A L L E P R E V I S I O N I	
		4	5 (7 - 4)	6 (4 - 7)	7 (4 + 5 - 6)	8	9 (10 - 8)	10 (9 + 9)	11 (10 - 7)	12 (7 - 10)					
	Totale V.E. 4	10.000,00	11.000,00	0,00	21.000,00	0,00	0,00	0,00	0,00	0,00	0,00	0,00	0,00	21.000,00	
2.12.005	VOCE ECONOMICA 5 - ACQUISTO AUTOMEZZI														
2.12.005.0000	VOCE ECONOMICA 5 - ACQUISTO AUTOMEZZI														
	Totale V.E. 5	0,00	45.000,00	0,00	45.000,00	0,00	0,00	0,00	0,00	0,00	0,00	0,00	0,00	45.000,00	
	Totale Categoria 12	62.570,00	219.000,28	6.400,00	275.170,28	44.426,98	12.776,67	57.203,65	0,00	217.966,63					
2.15	CATEGORIA 15 - INDENNITA' DI ANZIANITA' E SIMILARI AL PERSONALE CESSATO DAL SERVIZIO														
2.15.001	VOCE ECONOMICA 1 - INDENNITA' DI ANZIANITA' E SIMILARI AL PERSONALE CESSATO DAL SERVIZIO														
2.15.001.0000	VOCE ECONOMICA 1 - INDENNITA' DI ANZIANITA' E SIMILARI AL PERSONALE CESSATO DAL SERVIZIO														
	Totale V.E. 15	0,00	31.194,00	0,00	31.194,00	31.194,00	0,00	31.194,00	0,00	31.194,00	0,00	0,00	0,00	0,00	

Data Elaborazione 27-02-2007
 Pagina 54
 Parte B

RENDICONTO FINANZIARIO SPESE - ESERCIZIO 2004

CAPITOLO CODICE	G E S T I O N E D E I R E S I D U I P A S S I V I										G E S T I O N E D I C A S S A				TOTALE DEI RESIDUI PASSIVI AL TERMINE DELL'ESERCIZIO 23 (9 + 15)
	RESIDUI ALL'INIZIO DELL'ESERCIZIO 13	PAGATI 14	RIMASTI DA PAGARE 15 (16 - 14)	TOTALI 16 (14 + 15)	VARIAZIONI		PREVISIONI 19	PAGAMENTI 20	DIFFERENZE RISPETTO ALLE PREVISIONI		IN - 22 (19 - 20)				
					IN + 17 (16 - 13)	IN - 18 (13 - 16)			IN + 21 (20 - 19)	IN -					
I.V.E. 4	0,00	0,00	0,00	0,00	0,00	0,00	21.000,00	0,00	0,00	21.000,00	0,00	0,00	0,00		
2.12.005															
2.12.005.0000															
I.C.S. 0	0,00	0,00	0,00	0,00	0,00	0,00	45.000,00	0,00	0,00	45.000,00	0,00	0,00	0,00		
I.V.E. 5	0,00	0,00	0,00	0,00	0,00	0,00	45.000,00	0,00	0,00	45.000,00	0,00	0,00	0,00		
I.Categoria.12	147.617,73	147.617,73	0,00	147.617,73	0,00	0,00	422.788,01	192.049,71	0,00	230.743,30	0,00	0,00	12.776,67		
2.15															
2.15.001															
2.15.001.0000															
I.C.S. 0	0,00	0,00	0,00	0,00	0,00	0,00	31.194,00	31.194,00	0,00	0,00	0,00	0,00	0,00		

Data Elaborazione 27-02-2007
Pagina 55
Parte A

RENDICONTO FINANZIARIO SPESE - ESERCIZIO 2004

CODICE	DESCRIZIONE	G E S T I O N E						D I				C O M P E T E N Z A		
		P R E V I S I O N I		V A R I A Z I O N I		D E F I N I T I V E	P A G A T E	R I M A S T E	T O T A L I	D I F F E R E N Z E				
		I N I Z I A L I	I N A U M E N T O	I N D I M I N U Z I O N E	I N +					I N -				
		4	5 (7 - 4)	6 (4 - 7)	7 (4 + 5 - 6)	8	9 (10 - 8)	10 (8 + 9)	11 (10 - 7)	12 (7 - 10)				
	Totale V.E. 1	0,00	31.194,00	0,00	31.194,00	31.194,00	0,00	31.194,00	0,00					
	Totale Categoria 15	0,00	31.194,00	0,00	31.194,00	31.194,00	0,00	31.194,00	0,00			0,00		
	Totale Titolo 2	72.570,00	501.200,10	6.400,00	567.370,10	81.400,78	12.776,67	94.177,45	0,00			473.192,65		
3	TITOLO III - ESTINZIONI DI MUTUI E ANTICIPAZIONI													
3.17	CATEGORIA 17 - RIMBORSI DI ANTICIPAZIONI PASSIVE													
3.17.001	VOCE ECONOMICA 1 - RESTITUZIONE ANTICIPAZIONE DI CASSA ALL'ISTITUTO CASSIERE													
3.17.001.0000	VOCE ECONOMICA 1 - RESTITUZIONE ANTICIPAZIONE DI CASSA ALL'ISTITUTO CASSIERE	155.000,00	0,00	0,00	155.000,00	0,00	0,00	155.000,00	0,00			155.000,00		
	Totale V.E. 1	155.000,00	0,00	0,00	155.000,00	0,00	0,00	155.000,00	0,00			155.000,00		
	Totale Categoria 17	155.000,00	0,00	0,00	155.000,00	0,00	0,00	155.000,00	0,00			155.000,00		
	Totale Titolo 3	155.000,00	0,00	0,00	155.000,00	0,00	0,00	155.000,00	0,00			155.000,00		

Data Elaborazione 27-02-2007
Pagina 55
Parte B

RENDICONTO FINANZIARIO SPESE - ESERCIZIO 2004

CAPITOLO	G E S T I O N E D E I R E S I D U I P A S S I V I				G E S T I O N E D I C A S S A				TOTALE DEI RESIDUI PASSIVI AL TERMINE DELL'ESERCIZIO				
	RESIDUI ALL'INIZIO DELL'ESERCIZIO	PAGATI	RIMASTI DA PAGARE	TOTALI	VARIAZIONI		PREVISIONI	PAGAMENTI		DIFFERENZE RISPETTO ALLE PREVISIONI			
CODICE	13	14	15 (16 - 14)	16 (14 + 15)	IN +	IN -	17 (16 - 13)	18 (13 - 16)	19	20	21 (20 - 19)	22 (19 - 20)	23 (9 + 15)
I.V.E.1	0.00	0.00	0.00	0.00	0.00	0.00	0.00	0.00	31.194.00	31.194.00	0.00	0.00	0.00
I.Categoria.15	0.00	0.00	0.00	0.00	0.00	0.00	0.00	0.00	31.194.00	31.194.00	0.00	0.00	0.00
I.Titolo.2	199.243.70	147.617.73	51.625.97	199.243.70	0.00	0.00	0.00	0.00	766.613.80	229.018.51	0.00	537.595.29	64.402.64
3													
3.17													
3.17.001													
3.17.001.0000													
I.C.S.0	0.00	0.00	0.00	0.00	0.00	0.00	0.00	0.00	155.000.00	0.00	0.00	155.000.00	0.00
I.V.E.1	0.00	0.00	0.00	0.00	0.00	0.00	0.00	0.00	155.000.00	0.00	0.00	155.000.00	0.00
I.Categoria.17	0.00	0.00	0.00	0.00	0.00	0.00	0.00	0.00	155.000.00	0.00	0.00	155.000.00	0.00
I.Titolo.3	0.00	0.00	0.00	0.00	0.00	0.00	0.00	0.00	155.000.00	0.00	0.00	155.000.00	0.00

Data Elaborazione 27-02-2007
 Pagina 57
 Parte A

RENDICONTO FINANZIARIO SPESE - ESERCIZIO 2004

CODICE	DESCRIZIONE	GESTIONE					DI				COMPETENZA			
		INIZIALI	PREVISIONI		DEFINITIVE	PAGATE	RIMASTE DA PAGARE	TOTALI IMPEGNATI	DIFFERENZE RISPETTO ALLE PREVISIONI					
			IN AUMENTO	IN DIMINUZIONE					IN +	IN -				
4	5 (7-4)	6 (4-7)	7 (4+5-6)	8	9 (10-8)	10 (8+9)	11 (10-7)	12 (7-10)						
4.21.003.0000	VOCE ECONOMICA 3 - RITENUTE DIVERSE													
		258,23	0,00	0,00	258,23	0,00	168,07	168,07						90,16
	Totale V.E. 3	258,23	0,00	0,00	258,23	0,00	168,07	168,07						90,16
4.21.004	VOCE ECONOMICA 4 - RESTITUZIONE TRATTENUTE CONTO TERZI													
4.21.004.0000	VOCE ECONOMICA 4 - RESTITUZIONE TRATTENUTE CONTO TERZI													
		0,00	0,00	0,00	0,00	0,00	65,00	65,00						65,00
	Totale V.E. 4	0,00	0,00	0,00	0,00	0,00	65,00	65,00						65,00
4.21.005	VOCE ECONOMICA 5 - RESTITUZIONE DEPOSITI CAUZIONALI DA TERZI													
4.21.005.0000	VOCE ECONOMICA 5 - RESTITUZIONE DEPOSITI CAUZIONALI DA TERZI													
		0,00	280,00	0,00	280,00	0,00	280,00	280,00						0,00
	Totale V.E. 5	0,00	280,00	0,00	280,00	0,00	280,00	280,00						0,00

Data Elaborazione 27-02-2007
Pagina 57
Parte B

RENDICONTO FINANZIARIO SPESE - ESERCIZIO 2004

CAPITOLO CODICE	G E S T I O N E D E I R E S I D U I P A S S I V I				G E S T I O N E D I C A S S A				TOTALE DEI RESIDUI PASSIVI AL TERMINE DELL'ESERCIZIO 23 (9 + 15)		
	RESIDUI ALL'INIZIO DELL'ESERCIZIO	PAGATI	RIMASTI DA PAGARE	TOTALI	VARIAZIONI		PREVISIONI	PAGAMENTI		DIFFERENZE RISPETTO ALLE PREVISIONI	
					IN +	IN -				IN +	IN -
13	14	15 (16 - 14)	16 (14 + 15)	17 (16 - 13)	18 (13 - 16)	19	20	21 (20 - 19)	22 (19 - 20)	23 (9 + 15)	
4.21.003.0000											
I.C.S.0	211,86	211,86	0,00	211,86	0,00	470,09	211,86	0,00	258,23	168,07	
I.V.E.3	211,86	211,86	0,00	211,86	0,00	470,09	211,86	0,00	258,23	168,07	
4.21.004											
4.21.004.0000											
I.C.S.0	0,00	0,00	0,00	0,00	0,00	0,00	0,00	0,00	0,00	65,00	
I.V.E.4	0,00	0,00	0,00	0,00	0,00	0,00	0,00	0,00	0,00	65,00	
4.21.005											
4.21.005.0000											
I.C.S.0	1.348,00	300,00	1.048,00	1.348,00	0,00	1.628,00	300,00	0,00	1.328,00	1.328,00	
I.V.E.5	1.348,00	300,00	1.048,00	1.348,00	0,00	1.628,00	300,00	0,00	1.328,00	1.328,00	

Data Elaborazione 27-02-2007
Pagina 58
Parte A

RENDICONTO FINANZIARIO SPESE - ESERCIZIO 2004

CODICE	DESCRIZIONE	G E S T I O N E						D I				C O M P E T E N Z A		
		INIZIALI	P R E V I S I O N I		DEFINITIVE	PAGATE	RIMASTE	SOMME	IMPEGNATE	TOTALI	D I F F E R E N Z E			
			IN AUMENTO	IN DIMINUIZIONE							IN +	IN -		
4	5 (7 - 4)	6 (4 - 7)	7 (4 + 5 - 6)	8	9 (10 - 8)	10 (8 + 9)	11 (10 - 7)	12 (7 - 10)						
4.21.006	VOCE ECONOMICA 6 - ANTICIPAZIONE FONDO ECONOMATO													
4.21.006.0000	VOCE ECONOMICA 6 - ANTICIPAZIONE FONDO ECONOMATO	3.615,20	0,00	0,00	3.615,20	0,00	3.615,20	0,00	3.615,20	0,00				
4.21.006.0065	ANTICIPAZIONE FONDO ECONOMATO SOP SPOLETO													
		5.164,57	0,00	0,00	5.164,57	0,00	5.164,57	0,00	5.164,57	0,00				
4.21.006.0066	ANTICIPAZIONE FONDO ECONOMATO SOP PALERMO													
		2.582,28	0,00	0,00	2.582,28	0,00	2.582,28	0,00	2.582,28	0,00				
	Totale V.E. 6	11.362,05	0,00	0,00	11.362,05	0,00	11.362,05	0,00	11.362,05	0,00				
4.21.009	CATEGORIA 21- PARTITE IN CONTO SOSPELO													
4.21.009.0000	CATEGORIA 21- PARTITE IN CONTO SOSPELO	0,00	0,00	0,00	0,00	0,00	0,00	0,00	163.350,00	163.350,00				

Data Elaborazione 27-02-2007
 Pagina 59
 Parte B

RENDICONTO FINANZIARIO SPESE - ESERCIZIO 2004

CAPITOLO	G E S T I O N E D E I R E S I D U I P A S S I V I				G E S T I O N E D I C A S S A				TOTALE DEI RESIDUI PASSIVI AL TERMINE DELL'ESERCIZIO			
	RESIDUI ALL'INIZIO DELL'ESERCIZIO	PAGATI	RIMASTI DA PAGARE	TOTALI	VARIAZIONI		PREVISIONI	PAGAMENTI		DIFFERENZE RISPETTO ALLE PREVISIONI		
CODICE	13	14	15 (16 - 14)	16 (14 + 15)	IN +	IN -	19	20	IN +	IN -	22 (19 - 20)	23 (9 + 15)
I.V.E. 9	0,00	0,00	0,00	0,00	0,00	0,00	0,00	0,00	0,00	0,00	0,00	163.350,00
I.Categoria 21	1.1.183.12	9.376,04	1.048,00	10.424,04	0,00	-2.759,08	93.083,40	71.795,78	0,00	0,00	21.287,62	169.888,64
I.Titolo 4	1.1.183.12	9.376,04	1.048,00	10.424,04	0,00	-2.759,08	93.083,40	71.795,78	0,00	0,00	21.287,62	169.888,64

Data Elaborazione 27-02-2007
Pagina 60
Parte A

RENDICONTO FINANZIARIO SPESE - ESERCIZIO 2004


C A P I T O L O	G E S T I O N E										C O M P E T E N Z A		
	CODICE	DESCRIZIONE	P R E V I S I O N I		D E F I N I T I V E		S O M M E I M P E G N A T E		D I F F E R E N Z E R I S P E T T O A L L E P R E V I S I O N I		IN -		
			INIZIALI	V A R I A Z I O N I		7 (4 + 5 - 6)	8	9 (10 - 8)	10 (8 + 9)	11 (10 - 7)		12 (7 - 10)	
				IN AUMENTO	IN DIMINUZIONE								5 (7 - 4)
		4		5 (7 - 4)	6 (4 - 7)	7 (4 + 5 - 6)	8	9 (10 - 8)	10 (8 + 9)	11 (10 - 7)	12 (7 - 10)		
	RIEPILOGO SPESE												
	Totale Titolo 1	778.016,92		2.211.280,28	57.720,56	2.931.576,64	988.162,52	324.908,28	1.313.070,80	2.088,97	1.620.594,81		
	Totale Titolo 2	72.570,00		501.200,10	6.400,00	567.370,10	81.400,78	12.776,67	94.177,45	0,00	473.192,65		
	Totale Titolo 3	155.000,00		0,00	0,00	155.000,00	0,00	0,00	0,00	0,00	155.000,00		
	Totale Titolo 4	79.620,28		280,00	0,00	79.900,28	62.419,74	168.840,64	231.260,38	164.026,95	12.666,85		
	TOTALE TITOLI SPESE	1.085.207,20		2.712.760,38	64.120,56	3.733.847,02	1.131.983,04	506.525,59	1.638.508,63	166.115,92	2.261.454,31		
	DISAVANZO DI AMMINISTRAZIONE	0,00		0,00	0,00	0,00							
	TOTALE SPESE	1.085.207,20		2.712.760,38	64.120,56	3.733.847,02	1.131.983,04	506.525,59	1.638.508,63	166.115,92	2.261.454,31		



Data Elaborazione 27-02-2007
 Pagina 60
 Parte B

RENDICONTO FINANZIARIO SPESE - ESERCIZIO 2004

CAPITOLO CODICE	RESIDUI ALL'INIZIO DELL'ESERCIZIO		PAGATI		RIMASTI DA PAGARE		TOTALI		VARIAZIONI		GESTIONE DI CASSA				TOTALE DEI RESIDUI PASSIVI AL TERMINE DELL'ESERCIZIO							
	13		14		15 (16 - 14)		16 (14 + 15)		17 (16 - 13)		18 (13 - 16)		19		20		21 (20 - 19)		22 (19 - 20)		23 (9 + 15)	
	IN +	IN -	IN +	IN -	IN +	IN -	IN +	IN -	IN +	IN -	IN +	IN -	IN +	IN -	IN +	IN -	IN +	IN -	IN +	IN -	IN +	IN -
C	197.607,91		68.166,31		124.957,52		193.123,83		0,00		-4.484,08		3.048.374,83		1.056.328,83		1.992.046,00		449.865,80			
C	199.243,70		147.617,73		51.625,97		199.243,70		0,00		0,00		766.613,80		229.018,51		537.595,29		64.402,64			
C	0,00		0,00		0,00		0,00		0,00		0,00		155.000,00		0,00		155.000,00		0,00			
C	13.183,12		9.376,04		1.048,00		10.424,04		0,00		-2.759,08		93.083,40		71.795,78		21.287,62		169.888,64			
C	410.034,73		225.160,08		177.631,49		402.791,57		0,00		-7.243,16		4.063.072,03		1.357.143,12		2.705.928,91		684.157,08			



PAGINA BIANCA

SITUAZIONE AMMINISTRATIVA

PAGINA BIANCA

SITUAZIONE AMMINISTRATIVA

	GESTIONE		
	RESIDUI	COMPETENZA	TOTALE
FONDO DI CASSA AL 1 GENNAIO			656.326,99
RISCOSSIONI	141.704,08	1.675.613,28	1.817.317,36
PAGAMENTI	225.160,08	1.131.983,04	1.357.143,12
FONDO CASSA AL 31 DICEMBRE			1.116.501,23
PAGAMENTI per azioni esecutive non regolarizzate al 31 dicembre			0,00
DIFFERENZA			1.116.501,23
RESIDUI ATTIVI	603.560,44	1.103.670,98	1.707.231,42
RESIDUI PASSIVI	177.631,49	506.525,59	684.157,08
DIFFERENZA			1.023.074,34
AVANZO (+) o DISAVANZO (-)			2.139.575,57
Risultato di amministrazione			
- Fondi vincolati			0,00
- Fondi per finanziamento spese in conto capitale			0,00
- Fondi di ammortamento			0,00
- Fondi non vincolati			0,00

....., li

IL SEGRETARIO

IL RESPONSABILE DEL SERVIZIO FINANZIARIO

IL RAPPRESENTANTE LEGALE

Timbro
dell'ente



OLIVICOLTURA

Data Elaborazione 27-02-2007

Pagina 1

SITUAZIONE PATRIMONIALE AL 31/12/2004

ATTIVITA'	CONSISTENZE		DIFFERENZE	
	AL 01/01	AL 31/12	IN PIU'	IN MENO
DISPONIBILITA' LIQUIDE				
CASSA	656.326,99	1.116.501,23	460.174,24	0,00
BANCHE	0,00	0,00	0,00	0,00
	656.326,99	1.116.501,23	460.174,24	0,00
RESIDUI ATTIVI				
Crediti verso lo Stato ed altri Enti	635.976,51	1.399.288,11	763.311,60	0,00
Crediti diversi	141.473,72	307.943,31	166.469,59	0,00
	777.450,23	1.707.231,42	929.781,19	0,00
IMMOBILI				
Edifici	3.572.291,74	3.578.071,54	5.779,80	0,00
Diritti reali	146.333,96	146.333,96	0,00	0,00
Terreni	0,00	0,00	0,00	0,00
	3.718.625,70	3.724.405,50	5.779,80	0,00
IMMOBILIZZAZIONI TECNICHE				
Impianti, attrezzature e macchinari	1.529.413,92	1.699.592,91	170.178,99	0,00
Automezzi	64.025,30	64.025,30	0,00	0,00
Mobili e macchine d'ufficio	257.290,19	276.401,79	19.111,60	0,00
Materiale bibliografico	110.593,76	113.347,88	2.754,12	0,00
	1.961.323,17	2.153.367,88	192.044,71	0,00
DEFICIT PATRIMONIALE				
Disavanzo economico esercizi precedenti	477.365,40	477.365,40	0,00	0,00
Disavanzo economico dell'esercizio	0,00	0,00	0,00	0,00
	477.365,40	477.365,40	0,00	0,00
TOTALE ATTIVITA'	7.591.091,49	9.178.871,43	1.587.779,94	0,00



OLIVICOLTURA

Data Elaborazione 27-02-2007

Pagina 2

SITUAZIONE PATRIMONIALE AL 31/12/2004

PASSIVITA'	CONSISTENZE		DIFFERENZE	
	AL 01/01	AL 31/12	IN PIU'	IN MENO
DEBITI DI TESORERIA				
Anticipazioni del tesoriere	0,00	0,00	0,00	0,00
	0,00	0,00	0,00	0,00
RESIDUI PASSIVI				
Debiti verso fornitori	281.620,10	218.249,52	0,00	63.370,58
Debiti verso terzi per prestazioni ricevute	95.420,02	261.682,74	166.262,72	0,00
Debiti diversi	32.994,61	204.224,82	171.230,21	0,00
	410.034,73	684.157,08	337.492,93	63.370,58
DEBITI BANCARI E FINANZIARI				
Mutui ed anticipazioni passive	0,00	0,00	0,00	0,00
	0,00	0,00	0,00	0,00
RIMANENZE PASSIVE DI ESERCIZIO				
Risconti passivi	0,00	0,00	0,00	0,00
	0,00	0,00	0,00	0,00
FONDI DI ACCANTONAMENTO VARI				
Fondo liquidazione indennita' di anzianita' personale	77.820,37	50.626,37	4.000,00	31.194,00
Fondo imposte e tasse	0,00	0,00	0,00	0,00
Fondo rischi	0,00	0,00	0,00	0,00
	77.820,37	50.626,37	4.000,00	31.194,00
POSTE RETTIFICATIVE DELL'ATTIVO				
Fondo svalutazione crediti	0,00	0,00	0,00	0,00
Fondo ammortamento immobili	872.363,36	979.532,09	107.168,73	0,00
Fondo ammortamento impianti, attrezzature e macchinari	942.255,18	1.093.137,96	150.882,78	0,00
Fondo ammortamento automezzi, mobili e macchine d'ufficio	335.926,09	386.314,99	50.388,90	0,00
	2.150.544,63	2.458.985,04	308.440,41	0,00
PATRIMONIO NETTO				
Avanzo economico esercizi precedenti	4.952.691,76	4.952.691,76		
Avanzo economico dell'esercizio	0,00	1.032.411,18	1.032.411,18	
	4.952.691,76	5.985.102,94	1.032.411,18	
TOTALE PASSIVITA'	7.591.091,49	9.178.871,43	1.682.344,99	63.370,58

Data Elaborazione 27-02-2007*
Pagina 3

OLIVICOLTURA

SITUAZIONE PATRIMONIALE AL 31/12/2004

ATTIVITA'	CONSISTENZE		DIFFERENZE		PASSIVITA'		CONSISTENZE		DIFFERENZE			
	AL 01/01	AL 31/12	IN PIU'	IN MENO	AL 01/01	AL 31/12	IN PIU'	IN MENO				
TOTALE ATTIVITA'	7.591.091,49	9.178.871,43	1.587.779,94	0,00	7.591.091,49	9.178.871,43	1.587.779,94	0,00	7.591.091,49	9.178.871,43	1.682.344,52	94.564,58
TOTALE A PAREGGIO	7.591.091,49	9.178.871,43	1.587.779,94	0,00	7.591.091,49	9.178.871,43	1.587.779,94	0,00	7.591.091,49	9.178.871,43	1.682.344,52	94.564,58



ISTITUTO SPERIMENTALE PER L'OLIVICOLTURA

CONTO ECONOMICO PER L'ESERCIZIO (I parte)

Pagina 1

ENTRATA	Competenza	SPESA	Competenza
1. TITOLO I - ENTRATE CONTRIBUTIVE		1. TITOLO I - SPESE CORRENTI	
CATEGORIA 1 - ALIQUOTE CONTRIBUTIVE A CARICO DEI DATORI DI LAVORO E/O DEGLI ISCRITTI	0,00	CATEGORIA 1 - SPESE PER GLI ORGANI DELL'ENTE	55.443,78
CATEGORIA 2 - QUOTA DI PARTECIPAZIONE DEGLI ISCRITTI ALL'ONERE DI SPECIFICHE GESTIONI	0,00	CATEGORIA 2 - ONERI PER IL PERSONALE IN ATTIVITA' DI SERVIZIO	212.610,76
TOTALE TITOLO 1	0,00	CATEGORIA 3 - ONERI PER IL PERSONALE IN QUIESCENZA	0,00
2. TITOLO II - ENTRATE DERIVANTI DA TRASFERIMENTI CORRENTI		CATEGORIA 4 - SPESE PER L'ACQUISTO DI BENI DI CONSUMO E DI SERVIZI	362.149,26
CATEGORIA 3 - TRASFERIMENTI DA PARTE DELLO STATO	1.649.108,92	CATEGORIA 5 - SPESE PER PRESTAZIONI ISTITUZIONALI	234.960,00
CATEGORIA 4 - TRASFERIMENTI DA PARTE DELLE REGIONI	480.188,00	CATEGORIA 6 - TRASFERIMENTI PASSIVI	361.675,00
CATEGORIA 5 - TRASFERIMENTI DA PARTE DEI COMUNI E DELLE PROVINCE	0,00	CATEGORIA 7 - ONERI FINANZIARI	3.260,87
CATEGORIA 6 - TRASFERIMENTI DA PARTE DI ALTRI ENTI DEL SETTORE PUBBLICO E PRIVATO	246.197,48	CATEGORIA 8 - ONERI TRIBUTARI	82.793,66
TOTALE TITOLO 2	2.375.494,40	CATEGORIA 9 - POSTE CORRETTIVE E COMPENSATIVE DI ENTRATE CORRENTI	0,00
3. TITOLO III - ALTRE ENTRATE		CATEGORIA 10 - SOMME NON CLASSIFICABILI IN ALTRE VOCI	177,47
CATEGORIA 7 - ENTRATE DERIVANTI DALLA VENDITA DI BENI E DALLE PRESTAZIONI DI SERVIZI	3.970,89	TOTALE TITOLO 1	1.313.070,80
CATEGORIA 8 - REDDITI E PROVENTI PATRIMONIALI	17.920,83		
CATEGORIA 9 - POSTE CORRETTIVE E COMPENSATIVE DI SPESE CORRENTI	1.142,00		
CATEGORIA 10 - ENTRATE NON CLASSIFICABILI IN ALTRE VOCI	0,00		
TOTALE TITOLO 3	23.033,72		
TOTALE ENTRATE CORRENTI (I)	2.398.528,12	TOTALE SPESE CORRENTI (I)	1.313.070,80



CONTO ECONOMICO PER L'ESERCIZIO (II parte)

Pagina 2

ENTRATA	Competenza	SPESA	Competenza
A) ENTRATE ACCERTATE IN PRECEDENTI ESERCIZI DI PERTINENZA DELL'ESERCIZIO		A) AMMORTAMENTI E DEPERIMENTI	
B) PRODUZIONI E MOVIMENTI INTERNI		- Immobili	107.168,73
C) TRASFERIMENTI ATTIVI IN NATURA		- Fondo ammortamento impianti attrezzature e macchinari	150.882,78
D) VARIAZIONI PATRIMONIALI STRAORDINARIE		- Fondo ammortamento automezzi, mobili e macchine d'ufficio	50.388,90
- Sopravvenienze attive	0,00	B) ADEGUAMENTO DEL FONDO INDENNITA' DI ANZIANITA'	
- Insussistenze passive	7.243,16	PERSONALE	
- Acquisizioni patrimoniali	197.824,51	- Quota dell'esercizio	4.000,00
E) DIFFERENZA PER RETTIFICA FONDO AMM.TO E DEPERIMENTI		C) VARIAZIONI PATRIMONIALI STRAORDINARIE	
- Differenza per rettifica fondi	86.512,31	- Insussistenze attive	32.185,71
		- Sopravvenienze passive	0,00
		- Eccedenza delle spese impegnate sulle entrate accertate	0,00
		D) SVALUTAZIONI E DEPREZZAMENTI	
		- Eliminazioni impianti ed altre immobilizzazioni non ammortizzate	0,00
		- Deprezzamento immobili, impianti, macchinari	0,00
TOTALE ENTRATE (II)	291.579,98	TOTALE SPESE (II)	344.626,12
TOTALE GENERALE ENTRATE (I + II)	2.690.108,10	TOTALE GENERALE SPESE (I + II)	1.657.696,92
DISAVANZO ECONOMICO		AVANZO ECONOMICO	1.032.411,18
TOTALE A PAREGGIO	2.690.108,10	TOTALE A PAREGGIO	2.690.108,10



ISTITUTO SPERIMENTALE PER LA FRUTTICOLTURA

BILANCIO D'ESERCIZIO 2004

PAGINA BIANCA

RELAZIONE AMMINISTRATIVA

PAGINA BIANCA

ISTITUTO SPERIMENTALE PER LA FRUTTICOLTURA**RELAZIONE AMMINISTRATIVA AL CONTO CONSUNTIVO 2004****A) RENDICONTO FINANZIARIO**

Il rendiconto finanziario dell'esercizio 2004 si è chiuso con i seguenti risultati finali:

COMPETENZA

ENTRATE		USCITE	
Tit. II	3.248.680,92	Tit. I	3.977.092,85
Tit. III	155.336,35	Tit. II	799.590,03
Tit. IV	413.165,52	Tit. III	2.497,24
Tit. VII	724.860,29	Tit. IV	724.860,29
TOTALE	4.143.394,56		5.504.040,41

CASSA

ENTRATE		USCITE	
Tit. II	3.340.367,72	Tit. I	3.390.114,46
Tit. III	103.232,30	Tit. II	982.766,43
Tit. IV	11.612,03	Tit. III	2.497,24
Tit. V	27.292,16	Tit. IV	639.095,89
Tit. VII	607.037,84		
TOTALE	4.089.542,05		5.014.474,02

Il disavanzo di cassa pari a € 924.931,97, aumentato dell'avanzo di cassa a inizio esercizio, pari a € 988.178,86, porta a fine esercizio, a un avanzo di cassa di € 63.246,89.



ENTRATE

Il quadro riepilogativo delle entrate risulta essere il seguente:

**COMPETENZA**

TITOLO	PREVISIONI	ACCERTAMENTO
II - Correnti	3.248.680,92	3.248.680,92
III- Entrate diverse	155.600,60	155.336,35
IV- Alienazione beni patrimoniali	14.517,00	14.517,00
VII - Partite di giro	608.710,12	724.860,29
TOTALE	4.027.508,64	4.143.394,56
Avanzo di amministrazione	3.848.739,45	
TOTALE GENERALE	7.876.248,09	4.143.394,56

CASSA

TITOLO	PREVISIONI	RISCOSSIONI
II - Correnti	8.429.812,57	3.340.367,72
III - Entrate diverse	344.773,07	103.232,30
IV- Alienazione beni patrimoniali	11.613,60	11.612,03
V - C/Capitale	483.154,15	27.292,16
VII - Partite di giro	665.433,93	607.037,84
TOTALE	9.934.787,32	4.089.542,05

Il Titolo II presenta, come dati significativi della gestione di competenza, il contributo del Mi.P.A.F. per il funzionamento e l'attività ordinaria di € 1.343.834,03.

Nello stesso titolo confluiscono tutti quei contributi del Ministero e di altre Istituzioni pubbliche e private per attività specifiche di ricerca nel campo della frutticoltura per un totale complessivo di € 1.904.846,89.

Il Titolo III comprende le entrate derivanti dalla vendita di prodotti, dal versamento di royalty per la vendita di cultivar, da recuperi e rimborsi vari, da affitto di immobili, con una




differenza negativa tra accertamento e previsione di € 264,25 per ciò che riguarda la gestione di competenza, a fronte di una previsione di cassa di € 344.773,07 e di riscossioni per € 103.232,30.

Il Titolo IV "Alienazione beni patrimoniali" presenta una entrata di € 14.517,00 riguardante la cessione di un terreno presso la Sezione Operativa Periferica di Forlì.

Il Titolo VII "Partite di giro" presenta un accertamento di competenza di € 724.860,29 a fronte di riscossioni per € 607.037,84.

USCITE**COMPETENZA**

TITOLO	PREVISIONI	IMPEGNI
I - Correnti	5.751.683,74	3.977.092,85
II - C/Capitale	890.359,90	799.590,03
III - Estinzione mutui e anticipazioni	2.497,24	2.497,24
IV - Partite di giro	608.710,12	724.860,29
TOTALE	7.253.251,00	5.504.040,41
Totale Fondo TFR	575.333,58	
Fondo Vincolato D.M. 29.11.02	47.663,51	
TOTALE GENERALE	7.876.248,09	

**CASSA**

TITOLO	PREVISIONI	PAGAMENTI
I - Correnti	6.503.097,50	3.390.114,46
II - C/Capitale	2.849.008,30	982.766,43
III - Estinzione mutui e anticipazioni	2.497,24	2.497,24
IV - Partite di giro	696.110,66	639.095,89
Totali	10.050.713,70	5.014.474,02

Il totale impegnato - competenza - del Titolo I di € 3.977.092,85 si riferisce alle spese effettuate e agli impegni assunti per il funzionamento e l'attività ordinaria dell'esercizio nonché alla gestione di parte corrente dei fondi dei vari PP.FF. in cui è impegnato l'Istituto.

La gestione di cassa dello stesso titolo fa rilevare che vi sono stati pagamenti per € 3.390.114,46 con una differenza in meno rispetto alla previsione di € 3.112.983,04.

Le spese in C/Capitale Titolo II - competenza - sono state impegnate per complessive € 799.590,03 di cui € 277.412,82 pagate e € 522.177,21 rimaste da pagare. La gestione di cassa evidenzia pagamenti per € 982.766,43.



B) SITUAZIONE RESIDUI**RESIDUI ATTIVI**

All'inizio dell'esercizio finanziario 2004 i residui ammontavano a € 6.800.257,75; nel corso dell'anno vi sono state riscossioni per € 1.361.842,85. Il riaccertamento degli stessi ha determinato variazioni positive per € 1.940,09 e variazioni negative per € 83.740,33 così come riportato nell'elenco allegato.

Nel corso della gestione di competenza 2004 sono stati accertati residui per € 1.415.695,36; pertanto, alla chiusura dell'esercizio i residui attivi 2004 e anni precedenti ammontano a € 6.772.310,02.


RESIDUI PASSIVI

I residui passivi ammontavano, all'inizio dell'esercizio, a € 3.939.697,16 ; nel corso dell'anno sono stati pagati per € 1.103.592,10. Anche per i residui passivi si è provveduto al riaccertamento degli stessi con variazioni negative per € 56.172,38 come da elenco allegato.

I residui passivi accertati nel 2004 risultano € 1.593.158,49; pertanto, a fine anno, complessivamente, i residui passivi del 2004 e anni precedenti ammontano a € 4.373.091,17.

C) SITUAZIONE PATRIMONIALE**BENI MOBILI**

Si analizzano di seguito le variazioni verificatesi nel corso del 2004:

**Impianti, attrezzature, macchinari**

Consistenza all'1.1.2004	4.219.150,48
Beni acquistati al 31.12.2004	329.485,17
Beni scaricati al 31.12.2004	- 2.579,04
TOTALE AL 31.12.2004	4.546.056,61

Biblioteca

Consistenza all'1.1.2004	584.921,14
Beni acquistati al 31.12.2004	41.478,98
TOTALI AL 31.12.2004	626.400,12

Mobili e macchine d'ufficio

Consistenza all'1.1.2004	815.855,97
Beni acquistati al 31.12.2004	34.694,72
Beni scaricati al 31.12.2004	- 29.325,25
TOTALI AL 31.12.2004	821.225,44



Automezzi

Consistenza all'1.1.2004	221.878,45
Beni scaricati al 31.12.2004	-3.904,30
TOTALI AL 31.12.2004	217.974,15

Il valore del patrimonio mobiliare al 31.12.2004 si attesta su € 6.211.656,32 complessivi.

BENI IMMOBILI**EDIFICI**

Il valore degli edifici di proprietà dell'Istituto, per effetto di spese finalizzate al miglioramento delle strutture, è aumentato nel corso del 2004 di € 454.843,82 per cui si attesta su € 2.392.417,18.

TERRENI

La consistenza del valore dei terreni ha subito incrementi nel corso del 2004 per € 35.325,74. Nel contempo il patrimonio dei terreni dell'Istituto ha subito un decremento pari a € 11.612,03 a seguito della cessione area agricola presso la Sezione Operativa Periferica di Forlì,

A fine esercizio 2004 si rileva, pertanto, un valore complessivo dei terreni pari a € 3.601.377,45.

La situazione patrimoniale può, quindi, essere così riassunta:

ATTIVITA'

Beni immobili	5.993.794,63
Immobilizzazioni tecniche	6.211.656,32
Fondo Cassa	63.246,89
Residui attivi	6.772.310,02
TOTALE	19.041.007,86

**PASSIVITA'**

Mutui	1.465,62
Residui passivi	4.373.091,17
Fondo ammortamento	5.870.667,69
Fondo liquidazione indennità licenziamento	575.333,58
Fondo accantonamento D.M. 29.11.2002	47.663,51
TOTALE	10.868.221,57



Il patrimonio netto è dunque

Attività	19.041.007,86
Passività	10.868.221,57
	<u>8.172.786,29</u>

Poiché all'inizio del 2004 il patrimonio netto era di € 9.003.648,35, ne segue che nel corso dell'anno 2004 c'è stato un decremento patrimoniale di € 830.862,06.

D) CONTO ECONOMICO

Il conto economico – il cui risultato si riflette sul conto patrimoniale con corrispondente aumento o diminuzione – al 31 dicembre 2004 presenta un disavanzo economico di € 830.862,06.

E) SITUAZIONE AMMINISTRATIVA

All'inizio dell'esercizio la cassa presentava una consistenza di € 988.178,86; durante l'esercizio sono state effettuate riscossioni per € 4.089.542,05 e pagamenti per € 5.014.474,02, per cui alla fine dell'esercizio la situazione di cassa, secondo le risultanze delle scritture dell'Ente, presenta un avanzo di € 63.246,89.

Poiché i residui attivi e passivi ammontano rispettivamente a € 6.772.310,02 e a € 4.373.091,17, ne consegue che l'avanzo di amministrazione alla chiusura dell'esercizio 2004 è pari a € 2.462.465,74.

Tale avanzo risulta formato, quanto a € 2.329.859,44 dagli stanziamenti dei capitoli relativi a contabilità speciali pluriennali e assegni di ricerca non effettivamente impegnati alla fine dell'esercizio: pertanto la cifra indicata, nel rispetto del vincolo di destinazione, va riscritta ai pertinenti capitoli di bilancio di previsione 2005, tenendo, peraltro, conto degli stanziamenti già risultanti. L'ulteriore quota dell'avanzo è relativa al TFR accantonato fino al 31.12.2004 (€ 575.333,58) nonché l'accantonamento relativo al D.M. 29.11.2002 (€ 47.663,51).

L'avanzo derivante dalla gestione ordinaria e quindi nella disponibilità dell'Istituto è di € 132.606,30.

F.to
IL DIRETTORE
 (Prof. Carlo Fideghelli)

Il presente documento si compone di n. 321 fogli
 e di n. 6 allegati, per un totale di n. 6 pagine
 È conforme all'originale depositato agli atti di questa Amministrazione.

C.R.A.



16 NOV. 2005

IL FUNZIONARIO RESPONSABILE

Paola Grizi
Paola Grizi



BILANCIO CONSUNTIVO

Data Elaborazione 23-02-2007
 Pagina 1
 Parte B

RENDICONTO FINANZIARIO ENTRATE - ESERCIZIO 2004

CAPITOLO CODICE	G E S T I O N E D E I R E S I D U I A T T I V I					G E S T I O N E D I C A S S A				TOTALE DEI RESIDUI ATTIVI AL TERMINE DELL'ESERCIZIO	
	RESIDUI ALL'INIZIO DELL'ESERCIZIO	RISCOSSI	RIMASTI DA RISCUOTERE	VARIAZIONI		TOTALI	PREVISIONI	RISCOSSIONI	DIFFERENZE RISPETTO ALLE PREVISIONI		
				IN +	IN -				IN +		IN -
13	14	15 (16 - 14)	16 (14 + 15)	17 (16 - 13)	18 (13 - 16)	19	20	21 (20 - 19)	22 (19 - 20)	23 (9 + 15)	
2											
2.03											
2.03.001											
2.03.001.0000											
I.C.S.0	0.00	0.00	0.00	0.00	0.00	1.343.834.03	1.343.834.03	0.00	0.00	0.00	
I.V.E.1	0.00	0.00	0.00	0.00	0.00	1.343.834.03	1.343.834.03	0.00	0.00	0.00	
2.03.002											
2.03.002.0000											
I.C.S.0	722.327.89	219.924.40	482.403.49	722.327.89	0.00	722.327.89	219.924.40	482.403.49	482.403.49	482.403.49	

Data Elaborazione 23-02-2007
Pagina 2
Parte B

RENDICONTO FINANZIARIO ENTRATE - ESERCIZIO 2004

CAPITOLO CODICE	G E S T I O N E D E I R E S I D U I A T T I V I				G E S T I O N E D I C A S S A				TOTALE DEI RESIDUI ATTIVI AL TERMINE DELL'ESERCIZIO		
	RESIDUI ALL'INIZIO DELL'ESERCIZIO	RISCOSSI	RIMASTI DA RISCUOTERE	TOTALI	VARIAZIONI		PREVISIONI	RISCOSSIONI		DIFFERENZE RISPETTO ALLE PREVISIONI	
					IN +	IN -				IN +	IN -
13	14	15 (16 - 14)	16 (14 + 15)	17 (16 - 13)	18 (13 - 16)	19	20	21 (20 - 19)	22 (19 - 20)	23 (9 + 15)	
2.03.002.0005											
I.C.S. 5	174.719,53	168.259,05	0,00	168.259,05	0,00	-6.460,54	174.350,51	168.259,05	6.091,46	0,00	
2.03.002.0035											
I.C.S. 35	31.701,41	0,00	31.701,41	31.701,41	0,00	0,00	31.701,41	0,00	31.701,41	31.701,41	
2.03.002.0038											
I.C.S. 38	12.943,83	5.993,15	0,00	5.993,15	0,00	-6.950,68	12.545,83	5.993,15	6.552,68	0,00	
2.03.002.0042											
I.C.S. 42	6.348,47	0,00	6.348,47	6.348,47	0,00	0,00	6.348,47	0,00	6.348,47	6.348,47	
2.03.002.0047											
I.C.S. 47	7.921,99	6.113,46	0,00	6.113,46	0,00	-1.808,53	6.113,46	6.113,46	0,00	0,00	
2.03.002.0050											
I.C.S. 50	554.878,04	0,00	554.878,04	554.878,04	0,00	0,00	554.878,04	0,00	554.878,04	554.878,04	

Data Elaborazione 23-02-2007
 Pagina 3
 Parte A

RENDICONTO FINANZIARIO ENTRATE - ESERCIZIO 2004

CODICE	DESCRIZIONE	G E S T I O N E						D I				C O M P E T E N Z A						
		INIZIALI	P R E V I S I O N I		DEFINITIVE	S O M M E A C C E R T A T E		RISOSSE	RIMASTE	TOTALI	D I F F E R E N Z E							
			IN AUMENTO	IN DIMINUZIONE		DA RISCOUOTERE	ACCERTATI				IN +	IN -						
4	5 (7-4)	6 (4-7)	7 (4+5-6)	8	9 (10-8)	10 (8+9)	11 (10-7)	12 (7-10)										
2.03.002.0068	CONTRIBUTO LISTE VARIETALI DM 367/2001 47ANNO																	
		0,00	0,00	0,00	0,00	0,00	0,00	0,00	0,00	0,00	0,00	0,00	0,00					
2.03.002.0070	ALTRI CONTRIBUTI MI.P.A.F. FAUNA SELVATICA																	
		0,00	0,00	0,00	0,00	0,00	0,00	0,00	0,00	0,00	0,00	0,00	0,00					
2.03.002.0071	ALTRI CONTRIBUTI DEL MIPAF RISELV.ITALIA																	
		0,00	0,00	0,00	0,00	0,00	0,00	0,00	0,00	0,00	0,00	0,00	0,00					
2.03.002.0072	ALTRI CONTRIBUTI DEL MI.R.A.A.F. BIOTECN. AREA 8																	
		0,00	0,00	0,00	0,00	0,00	0,00	0,00	0,00	0,00	0,00	0,00	0,00					
2.03.002.0082	ALTRI CONTRIBUTI MI.P.A.F. STAMPA MONOGRAFIE FRAGOLA CILIEGIO GERMOPLASMA																	
		0,00	0,00	0,00	0,00	0,00	0,00	0,00	0,00	0,00	0,00	0,00	0,00					

Data Elaborazione 23-02-2007
 Pagina 3
 Parte B

RENDICONTO FINANZIARIO ENTRATE - ESERCIZIO 2004

CAPITOLO CODICE	G E S T I O N E D E I R E S I D U I A T T I V I					G E S T I O N E D I C A S S A				TOTALE DEI RESIDUI ATTIVI AL TERMINE DELL'ESERCIZIO 23 (9 + 15)	
	RESIDUI ALL'INIZIO DELL'ESERCIZIO	RISCOSSI	RIMASTI DA RISCIUTERE	VARIAZIONI		TOTALI	PREVISIONI	RISCOSSIONI	DIFFERENZE RISPETTO ALLE PREVISIONI		
				IN +	IN -				IN +		IN -
13	14	15 (16-14)	16 (14+15)	17 (16-13)	18 (13-16)	19	20	21 (20-19)	22 (19-20)	23 (9+15)	
2.03.002.0068											
I.C.S. 68	239.738,84	0,00	239.738,84	239.738,84	0,00	239.738,84	0,00	239.738,84	239.738,84	239.738,84	
2.03.002.0070											
I.C.S. 70	10.048,50	0,00	10.048,50	10.048,50	0,00	10.048,50	0,00	10.048,50	10.048,50	10.048,50	
2.03.002.0071											
I.C.S. 71	23.186,39	10.737,14	12.449,25	23.186,39	0,00	23.186,39	10.737,14	12.449,25	12.449,25	12.449,25	
2.03.002.0072											
I.C.S. 72	7.669,39	7.669,39	0,00	7.669,39	0,01	7.669,39	7.669,39	0,00	0,00	0,00	
2.03.002.0082											
I.C.S. 82	35.219,78	35.192,29	0,00	35.192,29	0,00	35.219,78	35.192,29	27,49	27,49	0,00	

Data Elaborazione 23-02-2007
Pagina 4
Parte B

RENDICONTO FINANZIARIO ENTRATE - ESERCIZIO 2004

CAPITOLO CODICE	G E S T I O N E D E I R E S I D U I A T T I V I					G E S T I O N E D I C A S S A				TOTALE DEI RESIDUI ATTIVI AL TERMINE DELL'ESERCIZIO 23 (9 + 15)	
	RESIDUI ALL'INIZIO DELL'ESERCIZIO 13	RISCOSSI 14	RIMASTI DA RISCUOTERE 15 (16 - 14)	V A R I A Z I O N I		PREVISIONI 19	RISCOSSIONI 20	D I F F E R E N Z E R I S P E T T O A L L E P R E V I S I O N I			
				TOTALI 16 (14 + 15)	IN + 17 (16 - 13)			IN - 18 (13 - 16)	IN + 21 (20 - 19)		IN - 22 (19 - 20)
2.03.002.0083											
I.C.S. 83	1.0.225.84	0.00	1.0.225.84	0.00	0.00	1.0.225.84	0.00	1.0.225.84	0.00	1.0.225.84	1.0.225.84
2.03.002.0084											
I.C.S. 84	629.889.08	0.00	629.889.08	0.00	0.00	629.889.08	0.00	629.889.08	0.00	629.889.08	629.889.08
2.03.002.0090											
I.C.S. 90	233.985.97	125.317.55	106.418.51	0.00	-2.249.89	291.199.72	182.531.30	108.668.42	108.668.42	163.632.28	163.632.28
2.03.002.0199											
I.C.S. 199	468.025.77	0.00	468.025.77	0.00	0.00	468.025.77	0.00	468.025.77	0.00	468.025.77	468.025.77
2.03.002.0224											
I.C.S. 224	40.323.18	29.732.36	9.900.00	0.00	-690.82	40.323.18	29.732.36	10.590.82	10.590.82	9.900.00	9.900.00
2.03.002.0233											
I.C.S. 233	157.392.82	108.409.37	46.121.05	0.00	-2.862.40	407.392.82	108.409.37	298.983.45	298.983.45	546.121.05	546.121.05

Data Elaborazione 23-02-2007
 Pagina 5
 Parte A

RENDICONTO FINANZIARIO ENTRATE - ESERCIZIO 2004

CODICE	DESCRIZIONE	G E S T I O N E						D I				C O M P E T E N Z A		
		INIZIALI	P R E V I S I O N I		DEFINITIVE	RISOSSE	RIMASTE	TOTALI	R I S P E T T O A L L E		IN -			
			IN AUMENTO	IN DIMINUZIONE					IN +	IN -				
4	5 (7-4)	6 (4-7)	7 (4+5-6)	8	9 (10-8)	10 (8+9)	11 (10-7)	12 (7-10)						
2.03.002.0249	ALTRI CONTRIBUTI MIPA TECNICHE AGRICOLE	0,00	0,00	0,00	0,00	0,00	0,00	0,00	0,00					
2.03.002.4002	ALTRI CONTRIBUTI DEL MI.P.A.F. CONTRIBUTO PROG.ATECADE DM 439/01	0,00	0,00	0,00	0,00	0,00	0,00	0,00	0,00					
2.03.002.4003	CONTRIBUTO MI.P.A.F. PER CD E STAMPA DATI CENS.GERMOPL.FRUTTIC.	0,00	0,00	0,00	0,00	0,00	0,00	0,00	0,00					
2.03.002.4004	ALTRI CONTRIBUTI DEL MI.P.A.F. PER STAMPA MONOGRAFIA VAR.PESCO E NETTARINE DM 52798/2001	0,00	0,00	0,00	0,00	0,00	0,00	0,00	0,00					
2.03.002.4005	ALTRI CONTRIBUTI DEL MI.P.A.F. CERTIFICAZIONE FRAGOLA DMI 30192/02	0,00	0,00	0,00	0,00	0,00	0,00	0,00	0,00					

Data Elaborazione 23-02-2007
Pagina 5
Parte B

RENDICONTO FINANZIARIO ENTRATE - ESERCIZIO 2004

CAPITOLO CODICE	G E S T I O N E D E I R E S I D U I A T T I V I					G E S T I O N E D I C A S S A				TOTALE DEI RESIDUI ATTIVI AL TERMINE DELL'ESERCIZIO	
	RESIDUI ALL'INIZIO DELL'ESERCIZIO	RISCOSSI	RIMASTI DA RISCUOTERE	VARIAZIONI		TOTALI	PREVISIONI	RISCOSSIONI	DIFFERENZE RISPETTO ALLE PREVISIONI		
				IN +	IN -				IN +		IN -
	13	14	15 (16 - 14)	17 (16 - 13)	18 (13 - 16)	16 (14 + 15)	19	20	21 (20 - 19)	22 (19 - 20)	23 (9 + 15)
2.03.002.0249											
I.C.S. 4003	13.011,98	0,00	13.011,98	0,00	0,00	13.011,98	13.011,98	0,00	13.011,98	13.011,98	13.011,98
2.03.002.4002											
I.C.S. 4002	26.529,94	14.370,59	12.159,35	0,00	0,00	26.529,94	26.529,94	14.370,59	12.159,35	12.159,35	12.159,35
2.03.002.4003											
I.C.S. 4003	17.778,41	0,00	17.778,41	0,00	0,00	17.778,41	17.778,41	0,00	17.778,41	17.778,41	17.778,41
2.03.002.4004											
I.C.S. 4004	9.836,95	0,00	9.836,95	0,00	0,00	9.836,95	9.836,95	0,00	9.836,95	9.836,95	9.836,95
2.03.002.4005											
I.C.S. 4005	61.795,36	0,00	61.795,36	0,00	0,00	61.795,36	61.795,36	0,00	61.795,36	61.795,36	61.795,36

Data Elaborazione 23-02-2007
 Pagina 7
 Parte A

RENDICONTO FINANZIARIO ENTRATE - ESERCIZIO 2004

CODICE	DESCRIZIONE	G E S T I O N E						D I				C O M P E T E N Z A		
		INIZIALI	P R E V I S I O N I		DEFINITIVE	RISOSSE	RIMASTE	TOTALI	R I S P E T T O A L L E P R E V I S I O N I		IN -			
			IN AUMENTO	IN DIMINUZIONE					IN +	IN -				
4	5 (7 - 4)	6 (4 - 7)	7 (4 + 5 - 6)	8	9 (10 - 8)	10 (8 + 9)	11 (10 - 7)	12 (7 - 10)						
2.03.002.4025	CONTRIBUTO MIPAF DM 472/2002 ACQ.ATTREZZ.AZIENDALI E MAT.BIOLOG. CENTRO GERMOPLASMA	0,00	0,00	0,00	0,00	0,00	0,00	0,00	0,00					
2.03.002.4026	CONTRIBUTO MIPAF STAMPA ATTI XVII CONVEGNO POMOLOGICO	0,00	0,00	0,00	0,00	0,00	0,00	0,00	0,00					
2.03.002.4027	CONTRIB.MIPAF DM 485/02 PER AZ.CONSERV.GERMOPLASMA "STAZIONE METEOROLOGICA"	0,00	0,00	0,00	0,00	0,00	0,00	0,00	0,00					
2.03.002.4030	ALTRI CONTRIBUTI MIPAF DMI 578/02 LOTTA A SHARKA II ANNO CONTRIBUTO INTEGRATIVO	0,00	0,00	0,00	0,00	0,00	0,00	0,00	0,00					

Data Elaborazione 23-02-2007
Pagina 7
Parte B

RENDICONTO FINANZIARIO ENTRATE - ESERCIZIO 2004

CAPITOLO CODICE	G E S T I O N E D E I R E S I D U I A T T I V I					G E S T I O N E D I C A S S A					TOTALE DEI RESIDUI ATTIVI AL TERMINE DELL'ESERCIZIO 23 (9 + 15)
	RESIDUI ALL'INIZIO DELL'ESERCIZIO	RISCOSSI	RIMASTI DA RISCUOTERE	TOTALI	VARIAZIONI		PREVISIONI	RISCOSSIONI	DIFFERENZE RISPETTO ALLE PREVISIONI		
					IN +	IN -			IN +	IN -	
13	14	15 (16 - 14)	16 (14 + 15)	17 (16 - 13)	18 (13 - 16)	19	20	21 (20 - 19)	22 (19 - 20)	23 (9 + 15)	
I.C.S. 4024		0,00	113.382,50	113.382,50	0,00	0,00	113.382,50	0,00	113.382,50	113.382,50	
2.03.002.4025											
I.C.S. 4025		0,00	54.961,32	54.961,32	0,00	0,00	54.961,32	0,00	54.961,32	54.961,32	
2.03.002.4026											
I.C.S. 4026		0,00	4.016,00	4.016,00	0,00	0,00	4.016,00	0,00	4.016,00	4.016,00	
2.03.002.4027											
I.C.S. 4027		0,00	65.817,35	65.817,35	0,00	0,00	65.817,35	0,00	65.817,35	65.817,35	
2.03.002.4030											
I.C.S. 4030		21.298,77	0,00	21.298,77	0,00	-3.451,23	24.750,00	21.298,77	3.451,23	0,00	

Data Elaborazione 23-02-2007
 Pagina 8
 Parte A

RENDICONTO FINANZIARIO ENTRATE - ESERCIZIO 2004

CODICE	DESCRIZIONE	G E S T I O N E					D I					C O M P E T E N Z A		
		INIZIALI	P R E V I S I O N I		DEFINITIVE	S O M M E A C C E R T A T E		TOTALI	D I F F E R E N Z E					
			IN AUMENTO	IN DIMINUZIONE		RISOSSE	RIMASTE		ACCERTATI	RISPETTO ALLE	P R E V I S I O N I			
4	5 (7 - 4)	6 (4 - 7)	7 (4 + 5 - 6)	8	9 (10 - 8)	10 (8 + 9)	11 (10 - 7)	12 (7 - 10)						
2.03.002.4033	CONTRIBUTO MIPAF LISTE ORIENTAMENTO VARIETALE AGRUMI DM 589/02 302/03	0,00	0,00	0,00	0,00	0,00	0,00	0,00	0,00	0,00	0,00	0,00	0,00	
2.03.002.4034	CONTRIBUTO MIPAF INTEGRAZIONE PROG.FRUTTICOLTURA DM 284/03 SCADENZA 30/9/2004	0,00	0,00	0,00	0,00	0,00	0,00	0,00	0,00	0,00	0,00	0,00	0,00	
2.03.002.4042	ALTRI CONTRIB.M.I.P.A.F. DM 24805/03 STAMPA MONOGRAF.VAR.NOCE	0,00	4.839,00	0,00	4.839,00	0,00	4.839,00	0,00	4.839,00	4.839,00	0,00	0,00	0,00	
2.03.002.4043	ALTRI CONTRIBUTI M.I.P.A.F. PROG. AGRO-NANOTECH DM 661/03	0,00	118.800,00	0,00	118.800,00	59.400,00	59.400,00	59.400,00	59.400,00	118.800,00	0,00	0,00	0,00	
2.03.002.4044	CONTRIBUTO M.I.P.A.F. PROG. FILLERA CORILICOLA AREA CIMINO DM 564 DEL 10/11/03	0,00	181.169,01	0,00	181.169,01	90.572,51	90.572,51	90.572,51	90.572,51	181.169,01	0,00	0,00	0,00	

Data Elaborazione 23-02-2007

Pagina 8

Parte B

RENDICONTO FINANZIARIO ENTRATE - ESERCIZIO 2004

CAPITOLO CODICE	G E S T I O N E D E I R E S I D U I A T T I V I										G E S T I O N E D I C A S S A		TOTALE DEI RESIDUI ATTIVI AL TERMINE DELL'ESERCIZIO 23 (9 + 15)	
	RESIDUI ALL'INIZIO DELL'ESERCIZIO 13	RISCOSSI 14	RIMASTI DA RISCUOTERE 15 (16 - 14)	TOTALI 16 (14 + 15)	VARIAZIONI		PREVISIONI 19	RISCOSSIONI 20	DIFFERENZE RISPETTO ALLE PREVISIONI		21 (20 - 19)	22 (19 - 20)		
					IN + 17 (16 - 13)	IN - 18 (13 - 16)			IN +	IN -				
2.03.002.4033														
I.C.S. 4033	46.015,20	0,00	46.015,20	46.015,20	0,00	0,00	46.015,20	0,00	46.015,20			46.015,20		46.015,20
2.03.002.4034														
I.C.S. 4034	128.151,88	0,00	128.151,88	128.151,88	0,00	0,00	128.151,88	0,00	128.151,88			128.151,88		128.151,88
2.03.002.4042														
I.C.S. 4042	0,00	0,00	0,00	0,00	0,00	0,00	2.419,50	0,00	2.419,50			2.419,50		4.839,00
2.03.002.4043														
I.C.S. 4043	0,00	0,00	0,00	0,00	0,00	0,00	59.400,00	59.400,00	59.400,00	0,00	0,00	0,00		59.400,00
2.03.002.4044														
I.C.S. 4044	0,00	0,00	0,00	0,00	0,00	0,00	90.584,51	90.572,51	90.572,51			12,00		90.586,50

Data Elaborazione 23-02-2007
Pagina 10
Parte A

RENDICONTO FINANZIARIO ENTRATE - ESERCIZIO 2004

CODICE	DESCRIZIONE	G E S T I O N E						D I				C O M P E T E N Z A		
		INIZIALI	P R E V I S I O N I		DEFINITIVE	RISOSSE	RIMASTE	TOTALI	D I F F E R E N Z E		IN +	IN -	12 (7 - 10)	
			IN AUMENTO	IN DIMINUZIONE					RISPETTO ALLE	P R E V I S I O N I				
4	5 (7 - 4)	6 (4 - 7)	7 (4 + 5 - 6)	8	9 (10 - 8)	10 (8 + 9)	11 (10 - 7)	12 (7 - 10)						
2.04.001.4007	CONTRIBUTO REGIONE LAZIO PROG. PRAL. COLTURE IN VITRO CODICE 2001/15	0,00	0,00	0,00	0,00	0,00	0,00	0,00	0,00	0,00				
2.04.001.4008	CONTRIBUTO REGIONE LAZIO PROGETTO PRAL FITORIMEDIO CODICE 2001/18	0,00	0,00	0,00	0,00	0,00	0,00	0,00	0,00	0,00				
2.04.001.4017	CONTRIBUTO REGIONE LAZIO PROG. PRAL. FRUTTI ACTINIDIA RESP. E.CABONI	0,00	0,00	0,00	0,00	0,00	0,00	0,00	0,00	0,00				
2.04.001.4018	CONTRIBUTO REGIONE EMILIA-ROMAGNA CERTIFICAZIONE GENETICO SANITARIA DELLA FRAGOLA	0,00	6.666,67	0,00	6.666,67	0,00	6.666,67	0,00	6.666,67	0,00				
2.04.001.4019	CONTRIBUTO REGIONE EMILIA ROMAGNA MELICOLTURA DI PIANURA	0,00	0,00	0,00	0,00	0,00	0,00	0,00	0,00	0,00				

Data Elaborazione 23-02-2007
Pagina 10
Parte B

RENDICONTO FINANZIARIO ENTRATE - ESERCIZIO 2004

CAPITOLO CODICE	GESTIONE DEI RESIDUI ATTIVI				GESTIONE DI CASSA				TOTALE DEI RESIDUI ATTIVI AL TERMINE DELL'ESERCIZIO				
	RESIDUI ALL'INIZIO DELL'ESERCIZIO	RISCOSSI	RIMASTI DA RISCUOTERE	TOTALI	VARIAZIONI		PREVISIONI	RISCOSSIONI		DIFFERENZE RISPETTO ALLE PREVISIONI			
	13	14	15 (16 - 14)	16 (14 + 15)	IN +	IN -	17 (16 - 13)	18 (13 - 16)	19	20	21 (20 - 19)	22 (19 - 20)	23 (9 + 15)
2.04.001.4007													
I.C.S. 4007	20.038,53	15.028,90	5.009,63	20.038,53	0,00	0,00	0,00	0,00	20.038,53	15.028,90	5.009,63	5.009,63	5.009,63
2.04.001.4008													
I.C.S. 4008	20.864,86	15.648,64	5.216,22	20.864,86	0,00	0,00	0,00	0,00	20.864,86	15.648,64	5.216,22	5.216,22	5.216,22
2.04.001.4017													
I.C.S. 4017	5.784,31	0,00	5.784,31	5.784,31	0,00	0,00	0,00	0,00	5.784,31	0,00	5.784,31	5.784,31	5.784,31
2.04.001.4018													
I.C.S. 4018	12.740,00	13.000,00	0,00	13.000,00	250,00	0,00	0,00	0,00	13.000,00	13.000,00	0,00	0,00	6.666,67
2.04.001.4019													
I.C.S. 4019	70.276,13	21.388,39	48.887,74	70.276,13	0,00	0,00	0,00	0,00	70.276,13	21.388,39	48.887,74	48.887,74	48.887,74

Data Elaborazione 23-02-2007
 Pagina 11
 Parte A

RENDICONTO FINANZIARIO ENTRATE - ESERCIZIO 2004

CODICE	DESCRIZIONE	G E S T I O N E						D I				C O M P E T E N Z A		
		INIZIALI	V A R I A Z I O N I		DEFINITIVE	RISCOSSE	RIMASTE	TOTALI	R I S P E T T O A L L E P R E V I S I O N I		IN -			
			IN AUMENTO	IN DIMINUZIONE					IN +	IN -				
4	5 (7 - 4)	6 (4 - 7)	7 (4 + 5 - 6)	8	9 (10 - 8)	10 (8 + 9)	11 (10 - 7)	12 (7 - 10)						
2.04.001.4029	CONTRIBUTO REGIONE CAMPANIA "DISCIPLINARI PRODUZ.INTEGRATA"	0,00	0,00	0,00	0,00	0,00	0,00	0,00	0,00					
2.04.001.4032	CONTRIBUTO REG.LAZIO PROGETTO PRAL VITVINICOLO 2002/59	0,00	0,00	0,00	0,00	0,00	0,00	0,00	0,00					
2.04.001.4036	CONTRIBUTO REG.LAZIO PRAL COD.2002/02 IMPIEGO DI TECNICHE E MEZZI INNOVATIVI...SCAD.31/12/2004	0,00	0,00	0,00	0,00	0,00	0,00	0,00	0,00					
2.04.001.4047	CONTRIBUTO REGIONE PIEMONTE PROT. 9419/120 DEL 30/6/04 PROGETTO CIPE 38/2002	0,00	36.000,00	0,00	36.000,00	0,00	36.000,00	0,00	36.000,00			0,00		
	Totale V.E. 1	0,00	42.666,67	0,00	42.666,67	0,00	42.666,67	0,00	42.666,67			0,00		

Data Elaborazione 23-02-2007
Pagina 11
Parte B

RENDICONTO FINANZIARIO ENTRATE - ESERCIZIO 2004

CAPITOL CODICE	G E S T I O N E D E I R E S I D U I A T T I V I										G E S T I O N E D I C A S S A			TOTALE DEI RESIDUI ATTIVI AL TERMINE DELL'ESERCIZIO 23 (9 + 15)	
	RESIDUI ALL'INIZIO DELL'ESERCIZIO 13	RISCOSSI 14	RIMASTI DA RISCUOTERE 15 (16 - 14)	TOTALI 16 (14 + 15)	V A R I A Z I O N I		PREVISIONI 19	RISCOSSIONI 20	D I F F E R E N Z E R I S P E T T O A L L E P R E V I S I O N I						
					IN + 17 (16 - 13)	IN - 18 (13 - 16)			IN + 21 (20 - 19)	IN - 22 (19 - 20)					
2.04.001.4029															
I.C.S. 4029	2.172.00	1.932.52	0.00	1.932.52	0.00	-239.48	2.172.00	1.932.52				239.48			0.00
2.04.001.4032															
I.C.S. 4032	24.500.00	14.696.90	9.803.10	24.500.00	0.00	0.00	24.500.00	14.696.90				9.803.10			9.803.10
2.04.001.4036															
I.C.S. 4036	24.730.00	14.874.00	9.916.00	24.730.00	0.00	0.00	24.730.00	14.874.00				9.916.00			9.916.00
2.04.001.4047															
I.C.S. 4047	0.00	0.00	0.00	0.00	0.00	0.00	28.800.00	0.00				28.800.00			36.000.00
I.V.F. 1	181.165.83	96.569.35	84.617.00	181.186.35	260.00	-239.48	210.225.83	96.569.35				113.656.48			127.283.67

Data Elaborazione 23-02-2007
Pagina 12
Parte A

RENDICONTO FINANZIARIO ENTRATE - ESERCIZIO 2004

CODICE	DESCRIZIONE	G E S T I O N E						D I				C O M P E T E N Z A		
		INIZIALI	P R E V I S I O N I		DEFINITIVE	S O M M E A C C E R T A T E		RISOSSE	RIMASTE	TOTALI	D I F F E R E N Z E			
			IN AUMENTO	IN DIMINUZIONE		7 (4+5-6)	8				9 (10-8)	10 (8+9)	IN +	IN -
4	5 (7-4)	6 (4-7)	7 (4+5-6)	8	9 (10-8)	10 (8+9)	11 (10-7)	12 (7-10)						
2.04.002	VOCE ECONOMICA 2 - CONTRIBUTO REGIONE CALABRIA													
2.04.002.0004	CONTRIBUTO ARSIAL	0,00	0,00	0,00	0,00	0,00	0,00	0,00	0,00	0,00	0,00	0,00		
2.04.002.0066	CONTRIBUTO REGIONE LAZIO PRAL VALORIZ.RISOR.GEN.													
2.04.002.0076	CONTRIBUTO REGIONE CAMPANIA	0,00	0,00	0,00	0,00	0,00	0,00	0,00	0,00	0,00	0,00	0,00		
2.04.002.0077	CONTRIBUTO REGIONE LAZIO PRAL INDIV.CARAT.GERMOPL.	0,00	0,00	0,00	0,00	0,00	0,00	0,00	0,00	0,00	0,00	0,00		
2.04.002.0093	CONTRIBUTO VENETO AGRICOLTURA	0,00	4.750,00	0,00	4.750,00	2.846,91	1.903,09	4.750,00	4.750,00	0,00				

Data Elaborazione 23-02-2007
 Pagina 12
 Parte B

RENDICONTO FINANZIARIO ENTRATE - ESERCIZIO 2004

CAPITOLO CODICE	G E S T I O N E D E I R E S I D U I A T T I V I				G E S T I O N E D I C A S S A				TOTALE DEI RESIDUI ATTIVI AL TERMINE DELL'ESERCIZIO 23 (9 + 15)		
	RESIDUI ALL'INIZIO DELL'ESERCIZIO	RISCOSSI	RIMASTI DA RISCUOTERE	TOTALI	VARIAZIONI		PREVISIONI	RISCOSSIONI		DIFFERENZE RISPETTO ALLE PREVISIONI	
					IN + 17 (16 - 13)	IN - 18 (13 - 16)				IN + 21 (20 - 19)	IN - 22 (19 - 20)
13	14	15 (16 - 14)	16 (14 + 15)	17 (16 - 13)	18 (13 - 16)	19	20	21 (20 - 19)	22 (19 - 20)	23 (9 + 15)	
2.04.002											
2.04.002.0004											
I.C.S. 4	1.936,72	0,00	1.936,72	1.936,72	0,00	1.936,72	0,00	1.936,72	1.936,72	1.936,72	
2.04.002.0066											
I.C.S. 66	40.077,06	0,00	40.077,06	40.077,06	0,00	40.077,06	0,00	40.077,06	40.077,06	40.077,06	
2.04.002.0076											
I.C.S. 76	16.347,34	925,98	15.347,34	16.273,32	0,00	16.347,34	925,98	15.421,36	15.347,34	15.347,34	
2.04.002.0077											
I.C.S. 77	42.142,89	0,00	42.142,89	42.142,89	0,00	42.142,89	0,00	42.142,89	42.142,89	42.142,89	
2.04.002.0093											
I.C.S. 93	4.308,32	4.305,23	0,00	4.305,23	0,00	7.158,32	7.152,14	6,18	1.903,09	1.903,09	

Data Elaborazione 23-02-2007
 Pagina 13
 Parte A

RENDICONTO FINANZIARIO ENTRATE - ESERCIZIO 2004

CODICE	DESCRIZIONE	G E S T I O N E						D I			C O M P E T E N Z A			
		INIZIALI	P R E V I S I O N I		DEFINITIVE	S O M M E A C C E R T A T E		RISOSSE	RIMASTE	TOTALI	D I F F E R E N Z E			
			IN AUMENTO	IN DIMINUZIONE		RISCUOTERE	ACCERTATI				IN +	IN -		
4	5 (7-4)	6 (4-7)	7 (4+5-6)	8	9 (10-8)	10 (8+9)	11 (10-7)	12 (7-10)						
2.04.002.4015	CONTRIBUTO REGIONE CALABRIA PROG. STUDIO MAL DELL'INCHIOSTRO	0,00	0,00	0,00	0,00	0,00	0,00	0,00	0,00	0,00	0,00	0,00		
	Totale V.E. 2	0,00	4.750,00	0,00	4.750,00	2.846,91	1.903,09	4.750,00	0,00	4.750,00	0,00	0,00		
	Totale Categoria 4	0,00	47.416,67	0,00	47.416,67	2.846,91	44.569,76	47.416,67	0,00	47.416,67	0,00	0,00		
2.05	CATEGORIA 5 - TRASFERIMENTI DA PARTE DEI COMUNI E DELLE PROVINCIE													
2.05.001	VOCE ECONOMICA 1 - CONTRIBUTO AMMINISTRAZ.PROVINCIALE MESSINA													
2.05.001.0043	CONTRIBUTO PROV.DI VERONA	0,00	10.329,14	0,00	10.329,14	0,00	10.329,14	10.329,14	0,00	10.329,14	0,00	0,00		
2.05.001.0163	CONTRIBUTO PROVINCIA DI PORDENONE	0,00	0,00	0,00	0,00	0,00	0,00	0,00	0,00	0,00	0,00	0,00		
	Totale V.E. 1	0,00	10.329,14	0,00	10.329,14	0,00	10.329,14	10.329,14	0,00	10.329,14	0,00	0,00		

Data Elaborazione 23-02-2007
 Pagina 13
 Parte B

RENDICONTO FINANZIARIO ENTRATE - ESERCIZIO 2004

CAPITOLO CODICE	G E S T I O N E D E I R E S I D U I A T T I V I				G E S T I O N E D I C A S S A				TOTALE DEI RESIDUI ATTIVI AL TERMINE DELL'ESERCIZIO 23 (9 + 15)		
	RESIDUI ALL'INIZIO DELL'ESERCIZIO	RISCOSSI	RIMASTI DA RISCUOTERE	TOTALI	VARIAZIONI		PREVISIONI	RISCOSSIONI		DIFFERENZE RISPETTO ALLE PREVISIONI	
					IN +	IN -				IN +	IN -
13	14	15 (16 - 14)	16 (14 + 15)	17 (16 - 13)	18 (13 - 16)	19	20	21 (20 - 19)	22 (19 - 20)		
2.04.002.4015											
I.C.S. 4015	61.974,83	0,00	61.974,83	61.974,83	0,00	61.974,83	0,00	61.974,83	61.974,83	61.974,83	
I.V.E. 2	166.787,16	5.231,21	161.478,84	166.710,05	0,00	169.637,16	8.078,12	161.559,04	161.559,04	163.381,93	
I.Categoria 4	347.952,99	101.800,56	246.085,84	347.896,40	260,00	379.862,99	104.647,47	275.215,52	275.215,52	280.665,60	
2.05											
2.05.001											
2.05.001.0043											
I.C.S. 43	10.329,14	10.329,13	0,00	10.329,13	0,00	20.658,27	10.329,13	10.329,14	10.329,14	10.329,14	
2.05.001.0163											
I.C.S. 163	4.303,81	0,00	4.303,81	4.303,81	0,00	4.303,81	0,00	4.303,81	4.303,81	4.303,81	
I.V.E. 1	14.632,95	10.329,13	4.303,81	14.632,94	0,00	24.962,08	10.329,13	14.632,95	14.632,95	14.632,95	

Data Elaborazione 23-02-2007
Pagina 14
Parte B

RENDICONTO FINANZIARIO ENTRATE - ESERCIZIO 2004

CAPITOLO CODICE	GESTIONE DEI RESIDUI ATTIVI						GESTIONE DI CASSA				TOTALE DEI RESIDUI ATTIVI AL TERMINE DELL'ESERCIZIO
	RESIDUI ALL'INIZIO DELL'ESERCIZIO	RISCOSSI	RIMASTI DA RISCUOTERE	VARIAZIONI		TOTALI	PREVISIONI	RISCOSSIONI	DIFFERENZE RISPETTO ALLE PREVISIONI		
				IN +	IN -				IN +	IN -	
	13	14	15 (16 - 14)	17 (16 - 13)	18 (13 - 16)	16 (14 + 15)	19	20	21 (20 - 19)	22 (19 - 20)	23 (9 + 15)
I.Categoria.5	14.632,95	10.329,13	4.303,81	0,00	-0,01	14.632,94	24.962,08	10.329,13	0,00	14.632,95	14.632,95
2.06											
2.06.001											
2.06.001.0003											
I.C.S.3	13.862,96	15.532,77	0,00	1.669,81	0,00	15.532,77	13.932,19	15.532,77	1.600,38		0,00
2.06.001.0037											
I.C.S.37	7.953,13	7.963,40	0,00	10,27	0,00	7.963,40	7.963,40	7.963,40	0,00		0,00
2.06.001.0040											
I.C.S.40	286.323,70	56.451,98	229.871,72	0,00	0,00	286.323,70	286.323,70	56.451,98		229.871,72	229.871,72
2.06.001.0045											
I.C.S.45	4.131,66	0,00	4.131,66	0,00	0,00	4.131,66	4.131,66	0,00		4.131,66	4.131,66

Data Elaborazione 23-02-2007
 Pagina 15
 Parte B

RENDICONTO FINANZIARIO ENTRATE - ESERCIZIO 2004

CAPITOLO CODICE	G E S T I O N E D E I R E S I D U I A T T I V I					G E S T I O N E D I C A S S A				TOTALE DEI RESIDUI ATTIVI AL TERMINE DELL'ESERCIZIO 23 (9 + 15)	
	RESIDUI ALL'INIZIO DELL'ESERCIZIO	RISCOSSI	RIMASTI DA RISCUOTERE	TOTALI	VARIAZIONI		PREVISIONI	RISCOSSIONI	DIFFERENZE RISPETTO ALLE PREVISIONI		
					IN +	IN -			IN +		IN -
13	14	15 (16 - 14)	16 (14 + 15)	17 (16 - 13)	18 (13 - 16)	19	20	21 (20 - 19)	22 (19 - 20)		
2.06.001.0049											
I.C.S. 49	131.656,59	17.140,62	114.515,97	131.656,59	0,00	0,00	131.656,59	17.140,62	114.515,97	114.515,97	
2.06.001.0054											
I.C.S. 54	155.975,93	1.003.327,12	55.648,81	155.975,93	0,00	0,00	155.975,93	1.003.327,12	55.648,81	55.648,81	
2.06.001.0056											
I.C.S. 56	73.141,01	22.490,47	50.650,54	73.141,01	0,00	0,00	73.141,01	22.490,47	50.650,54	50.650,54	
2.06.001.0057											
I.C.S. 57	15.298,75	0,00	15.298,75	15.298,75	0,00	0,00	15.298,75	0,00	15.298,75	15.298,75	
2.06.001.0059											
I.C.S. 59	9.544,83	7.065,83	2.479,00	9.544,83	0,00	0,00	9.544,83	7.065,83	2.479,00	2.479,00	
2.06.001.0061											
I.C.S. 61	27.372,22	0,00	27.372,22	27.372,22	0,00	0,00	27.372,22	0,00	27.372,22	27.372,22	

Data Elaborazione 23-02-2007
 Pagina 16
 Parte A

RENDICONTO FINANZIARIO ENTRATE - ESERCIZIO 2004

CODICE	DESCRIZIONE	G E S T I O N E						D I				C O M P E T E N Z A		
		INIZIALI	V A R I A Z I O N I		DEFINITIVE	RISOSSE	RIMASTE	TOTALI	D I F F E R E N Z E		IN +	IN -	IN -	
			IN AUMENTO	IN DIMINUZIONE					RISPETTO ALLE	P R E V I S I O N I				
4	5 (7 - 4)	6 (4 - 7)	7 (4 + 5 - 6)	8	9 (10 - 8)	10 (8 + 9)	11 (10 - 7)	12 (7 - 10)						
2.06.001.0064	CONTRIBUTO M.U.R.S.T.TECNOGEN	0,00	0,00	0,00	0,00	0,00	0,00	0,00	0,00					
2.06.001.0073	CONTRIBUTO AGRIBIOTEC													
2.06.001.0088	CONTRIBUTO AGROPIT	0,00	0,00	0,00	0,00	0,00	0,00	0,00	0,00					
2.06.001.0089	CONTRIBUTO C.R.P.V.	0,00	0,00	0,00	0,00	0,00	0,00	0,00	0,00					
2.06.001.0125	CONTRIBUTO I.N.E.A. FICO													
2.06.001.0223	CONTRIBUTO BIOLINE	0,00	0,00	0,00	0,00	0,00	0,00	0,00	0,00					
		0,00	0,00	0,00	0,00	0,00	0,00	0,00	0,00					

Data Elaborazione 23-02-2007
Pagina 16
Parte B

RENDICONTO FINANZIARIO ENTRATE - ESERCIZIO 2004

CAPITOLO CODICE	G E S T I O N E D E I R E S I D U I A T T I V I										G E S T I O N E D I C A S S A				TOTALE DEI RESIDUI ATTIVI AL TERMINE DELL'ESERCIZIO 23 (9 + 15)
	RESIDUI ALL'INIZIO DELL'ESERCIZIO	RISCOSSI	RIMASTI DA RISCUOTERE	TOTALI	VARIAZIONI		PREVISIONI	RISCOSSIONI	DIFFERENZE RISPETTO ALLE PREVISIONI		IN + 21 (20 - 19)	IN - 22 (19 - 20)			
					IN + 17 (16 - 13)	IN - 18 (13 - 16)			IN + 19	IN - 20					
13	14	15 (16 - 14)	16 (14 + 15)	17 (16 - 13)	18 (13 - 16)	19	20	21 (20 - 19)	22 (19 - 20)	23 (9 + 15)					
2.06.001.0064															
I.C.S. 64	41.660,85	0,00	41.660,85	41.660,85	0,00	0,00	0,00	41.660,85	0,00	41.660,85	41.660,85				
2.06.001.0073															
I.C.S. 73	3.098,74	0,00	3.098,74	3.098,74	0,00	0,00	0,00	3.098,74	0,00	3.098,74	3.098,74				
2.06.001.0088															
I.C.S. 88	2.032,92	0,00	2.032,92	2.032,92	0,00	0,00	0,00	2.032,92	0,00	2.032,92	2.032,92				
2.06.001.0089															
I.C.S. 89	21.004,00	7.608,00	13.396,00	21.004,00	0,00	0,00	0,00	21.004,00	7.608,00	13.396,00	13.396,00				
2.06.001.0125															
I.C.S. 125	56.810,26	2.149,57	0,00	2.149,57	0,00	-54.660,69	2.149,57	56.810,26	2.149,57	54.660,69	54.660,69				
2.06.001.0223															
I.C.S. 223	4.131,66	0,00	4.131,66	4.131,66	0,00	0,00	0,00	4.131,66	0,00	4.131,66	4.131,66				

Data Elaborazione 23-02-2007
 Pagina 17
 Parte A

RENDICONTO FINANZIARIO ENTRATE - ESERCIZIO 2004

CODICE	DESCRIZIONE	G E S T I O N E						D I				C O M P E T E N Z A		
		P R E V I S I O N I		V A R I A Z I O N I		DEFINITIVE	S O M M E A C C E R T A T E		RIMASTE	TOTALI	D I F F E R E N Z E			
		INIZIALI	IN AUMENTO	IN DIMINUZIONE	RISOSSE		DA RISCOUOTERE	ACCERTATI			IN +	IN -		
4	5 (7-4)	6 (4-7)	7 (4+5-6)	8	9 (10-8)	10 (8+9)	11 (10-7)	12 (7-10)						
2.06.001.4013	CONTRIBUTO ALSIA	0,00	0,00	0,00	0,00	0,00	0,00	0,00	0,00	0,00				
2.06.001.4014	CONTRIBUTO CRPV 2002													
2.06.001.4022	CONTRIBUTO UE PROGETTO CRYMPCPT INIZIO PROG.1/11/2002 SCAD. 31/10/2005 (PROPAGAZIONE)	0,00	43.830,00	0,00	43.830,00	0,00	43.830,00	0,00	43.830,00	0,00				
2.06.001.4023	CONTRIBUTO UE PROGETTO PGR FORUM INIZIO PROG.1/11/2002 SCAD.31/10/2005	0,00	0,00	0,00	0,00	0,00	0,00	0,00	0,00	0,00				
2.06.001.4028	CONTRIBUTO MIUR PROG. SHARKA DRUPACEE	0,00	0,00	0,00	0,00	0,00	0,00	0,00	0,00	0,00				
2.06.001.4031	CONVENZIONE AGROBIOS	0,00	0,00	0,00	0,00	0,00	0,00	0,00	0,00	0,00				

Data Elaborazione 23-02-2007
Pagina 17
Parte B

RENDICONTO FINANZIARIO ENTRATE - ESERCIZIO 2004

CAPITOLO CODICE	G E S T I O N E D E I R E S I D U I A T T I V I					G E S T I O N E D I C A S S A				TOTALE DEI RESIDUI ATTIVI AL TERMINE DELL'ESERCIZIO	
	RESIDUI ALL'INIZIO DELL'ESERCIZIO	RISCOSSI	RIMASTI DA RISCUOTERE	VARIAZIONI		TOTALI	PREVISIONI	RISCOSSIONI	DIFFERENZE RISPETTO ALLE PREVISIONI		
				IN +	IN -				IN +		IN -
13	14	15 (16 - 14)	16 (14 + 15)	17 (16 - 13)	18 (13 - 16)	19	20	21 (20 - 19)	22 (19 - 20)	23 (9 + 15)	
2.06.001.4013											
I.C.S. 4013	3.500,00	0,00	3.495,50	3.495,50	0,00	-4,50	3.500,00	0,00	3.500,00	3.495,50	
2.06.001.4014											
I.C.S. 4014	43.239,66	43.239,66	0,00	43.239,66	0,00	0,00	43.239,66	43.239,66	0,00	43.830,00	
2.06.001.4022											
I.C.S. 4022	135.715,00	18.504,52	117.210,48	135.715,00	0,00	0,00	135.715,00	18.504,52	117.210,48	117.210,48	
2.06.001.4023											
I.C.S. 4023	6.321,38	1.864,44	4.456,94	6.321,38	0,00	0,00	6.321,38	1.864,44	4.456,94	4.456,94	
2.06.001.4028											
I.C.S. 4028	39.620,00	0,00	39.620,00	39.620,00	0,00	0,00	39.620,00	0,00	39.620,00	39.620,00	
2.06.001.4031											
I.C.S. 4031	25.000,00	10.000,00	15.000,00	25.000,00	0,00	0,00	25.000,00	10.000,00	15.000,00	15.000,00	

Data Elaborazione 23-02-2007
 Pagina 18
 Parte A

RENDICONTO FINANZIARIO ENTRATE - ESERCIZIO 2004

CAPITOLO	DESCRIZIONE	GESTIONE						DI				COMPETENZA			
		PREVISIONI		VARIAZIONI		DEFINITIVE		RISCOSSE		RIMASTE		TOTALI		DIFFERENZE	
		INIZIALI	IN AUMENTO	IN DIMINUIZIONE	7 (4+5-6)	8	9 (10-8)	10 (8+9)	IN +	IN -	11 (10-7)	12 (7-10)	IN +	IN -	
		4	5 (7-4)	6 (4-7)	7 (4+5-6)	8	9 (10-8)	10 (8+9)	11 (10-7)	12 (7-10)	11 (10-7)	12 (7-10)	11 (10-7)	12 (7-10)	
2.06.001.4035	CONVENZIONE SOC.COOP "MEDIA SERVIZI" ONLUS ARL	0,00	0,00	0,00	0,00	0,00	0,00	0,00	0,00	0,00	0,00	0,00			
2.06.001.4037	CONTRIBUTO UFFICIO COMUNITARIO VARIETA' VEGETALI	0,00	34.850,00	0,00	34.850,00	34.797,73	52,27	34.850,00	0,00	34.850,00	0,00				
2.06.001.4038	CONTRIBUTO VALAGRO SPA PER ATTIVITA' DI RICERCA	0,00	5.000,00	0,00	5.000,00	0,00	5.000,00	5.000,00	0,00	5.000,00	0,00				
2.06.001.4039	CONTRIBUTO SIS SOCIETA' ITALIANA STERILIZZAZIONE SPA	0,00	12.000,00	0,00	12.000,00	0,00	12.000,00	12.000,00	0,00	12.000,00	0,00				
2.06.001.4040	CONVENZ.PROG.BRIMET UNIV.STUDI DELLA BASILICATA - DIP.PRODUZ.VEG.	0,00	0,00	0,00	0,00	0,00	0,00	0,00	0,00	0,00	0,00				

Data Elaborazione 23-02-2007
Pagina 18
Parte B

RENDICONTO FINANZIARIO ENTRATE - ESERCIZIO 2004

CAPITOLO	G E S T I O N E D E I R E S I D U I A T T I V I					G E S T I O N E D I C A S S A				TOTALE DEI RESIDUI ATTIVI AL TERMINE DELL'ESERCIZIO 23 (9 + 15)	
	RESIDUI ALL'INIZIO DELL'ESERCIZIO	RISCOSSI	RIMASTI DA RISCUOTERE	VARIAZIONI		TOTALI	PREVISIONI	RISCOSSIONI	DIFFERENZE RISPETTO ALLE PREVISIONI		
				IN +	IN -				IN +		IN -
CODICE	13	14	15 (16 - 14)	17 (16 - 13)	18 (13 - 16)	16 (14 + 15)	19	20	21 (20 - 19)	22 (19 - 20)	
2.06.001.4035											
I.C.S. 4035	8.263,31	0,00	8.263,31	0,00	0,00	8.263,31	8.263,31	0,00	0,00	8.263,31	8.263,31
2.06.001.4037											
I.C.S. 4037	0,00	0,00	0,00	0,00	0,00	0,00	34.850,00	34.797,73	0,00	52,27	52,27
2.06.001.4038											
I.C.S. 4038	3.500,00	3.500,00	0,00	0,00	0,00	3.500,00	3.500,00	3.500,00	0,00	0,00	5.000,00
2.06.001.4039											
I.C.S. 4039	5.000,00	5.000,00	0,00	0,00	0,00	5.000,00	11.000,00	5.000,00	0,00	6.000,00	12.000,00
2.06.001.4040											
I.C.S. 4040	8.000,00	0,00	8.000,00	0,00	0,00	8.000,00	8.000,00	0,00	0,00	8.000,00	8.000,00

Data Elaborazione 23-02-2007
 Pagina 20
 Parte B

RENDICONTO FINANZIARIO ENTRATE - ESERCIZIO 2004

CAPITOLO CODICE	G E S T I O N E D E I R E S I D U I A T T I V I					G E S T I O N E D I C A S S A					TOTALE DEI RESIDUI ATTIVI AL TERMINE DELL'ESERCIZIO 23 (9 + 15)		
	RESIDUI ALL'INIZIO DELL'ESERCIZIO 13	RISCOSSI 14	RIMASTI DA RISCUOTERE 15 (16 - 14)	TOTALI		PREVISIONI 19	RISCOSSIONI 20	DIFFERENZE RISPETTO ALLE PREVISIONI					
				16 (14 + 15)	17 (16 - 13)			IN +	IN -	21 (20 - 19)		22 (19 - 20)	
2.06.005.0000													
I.C.S. 0	2.582,28	0,00	0,00	0,00	-2.582,28	2.582,28	0,00	2.582,28	0,00	2.582,28	0,00	0,00	
2.06.005.4001													
I.C.S. 4001	7.746,86	0,00	7.746,85	7.746,85	-0,01	11.816,08	0,00	11.816,08	0,00	11.816,08	0,00	11.816,07	
I.V.E. 5	10.329,14	0,00	7.746,85	7.746,85	-2.582,29	14.388,36	0,00	14.388,36	0,00	14.388,36	0,00	11.816,07	
2.06.006													
2.06.006.0051													
I.C.S. 51	872,81	0,00	0,00	0,00	-872,81	872,81	0,00	872,81	0,00	872,81	0,00	0,00	
2.06.006.0086													
I.C.S. 86	480,16	0,00	480,16	480,16	0,00	480,16	0,00	480,16	0,00	480,16	0,00	480,16	
2.06.006.0087													
I.C.S. 87	0,00	0,00	0,00	0,00	0,00	25.764,90	25.764,90	25.764,90	0,00	25.764,90	0,00	0,00	

Data Elaborazione 23-02-2007
 Pagina 21
 Parte A

RENDICONTO FINANZIARIO ENTRATE - ESERCIZIO 2004

CODICE	DESCRIZIONE	G E S T I O N E				D I				C O M P E T E N Z A			
		INIZIALI	P R E V I S I O N I		DEFINITIVE	RISCOSSE	RIMASTE	TOTALI	D I F F E R E N Z E				
			IN AUMENTO	IN DIMINUZIONE					RISPETTO ALLE	P R E V I S I O N I			
4	5 (7 - 4)	6 (4 - 7)	7 (4 + 5 - 6)	8	9 (10 - 8)	10 (8 + 9)	11 (10 - 7)	12 (7 - 10)					
2.06.006.4020	CONTRIBUTO F.A.O. TRADITIONAL KNOWLEDGE (AVANZATO) SCADENZA 30/403 NO RENDICONTAZIONE DA FATTURARE	0,00	0,00	0,00	0,00	0,00	0,00	0,00					
	Totale V.E.- 6	0,00	25.764,90	0,00	25.764,90	0,00	25.764,90	0,00	25.764,90	0,00			
	Totale Categoria 6	0,00	245.482,75	7.617,18	237.865,57	103.968,07	133.897,50		237.865,57	0,00		0,00	
	Totale Titolo 2	1.400.000,00	1.912.464,07	63.783,15	3.248.680,92	2.071.835,27	1.176.845,65		3.248.680,92	0,00		0,00	
3	TITOLO III - ALTRE ENTRATE												
3.07	CATEGORIA 7 - ENTRATE DERIVANTI DALLA VENDITA DI BENI E DALLE PRESTAZIONI DI SERVIZI												
3.07.001	VOCE ECONOMICA 1 - RICAVI DALLA VENDITA DI PRODOTTI												
3.07.001.0000	VOCE ECONOMICA 1 - RICAVI DALLA VENDITA DI PRODOTTI	8.000,00	0,00	0,00	8.000,00	2.027,75	255,60		2.283,35			5.716,65	
	Totale V.E.- 1	8.000,00	0,00	0,00	8.000,00	2.027,75	255,60		2.283,35			5.716,65	

Data Elaborazione 23-02-2007
Pagina 21
Parte B

RENDICONTO FINANZIARIO ENTRATE - ESERCIZIO 2004

CAPITOLO CODICE	G E S T I O N E D E I R E S I D U I A T T I V I				G E S T I O N E D I C A S S A				TOTALE DEI RESIDUI ATTIVI AL TERMINE DELL'ESERCIZIO		
	RESIDUI ALL'INIZIO DELL'ESERCIZIO	RISCOSSI	RIMASTI DA RISCUOTERE	TOTALI	VARIAZIONI		PREVISIONI	RISCOSSIONI		DIFFERENZE RISPETTO ALLE PREVISIONI	
					IN +	IN -				IN +	IN -
13	14	15 (16 - 14)	16 (14 + 15)	17 (16 - 13)	18 (13 - 16)	19	20	21 (20 - 19)	22 (19 - 20)	23 (9 + 15)	
2.06.006.4020											
I.C.S. #020	310,77	0,00	310,77	310,77	0,00	0,00	310,77	0,00	310,77	310,77	
I.V.E. 6	1.663,74	0,00	790,93	790,93	0,00	-872,81	27.428,64	25.764,90	1.663,74	790,93	
I.Categoria 6	1.172,360,32	318.838,38	797.081,73	1.115.920,11	1.680,08	-58.120,29	1.286.529,58	422.806,45	865.323,51	930.979,23	
I.Titolo 2	6.058.527,99	1.268.532,45	4.708.997,16	5.927.529,61	1.940,09	-82.938,47	8.429.812,57	3.340.367,72	5.091.045,23	5.885.842,81	
3											
3.07											
3.07.001											
3.07.001.0000											
I.C.S. 0	4.146,85	791,95	1.225,54	4.017,49	0,00	-129,36	12.146,85	2.819,70	9.327,15	3.481,14	
I.V.E. 1	4.146,85	791,95	3.225,54	4.017,49	0,00	-129,36	12.146,85	2.819,70	9.327,15	3.481,14	

Data Elaborazione 23-02-2007
 Pagina 24
 Parte A

RENDICONTO FINANZIARIO ENTRATE - ESERCIZIO 2004

CODICE	DESCRIZIONE	G E S T I O N E						D I				C O M P E T E N Z A		
		P R E V I S I O N I		V A R I A Z I O N I		DEFINITIVE	RISCOSSE	RIMASTE	TOTALI	D I F F E R E N Z E				
		INIZIALI	IN AUMENTO	IN DIMINUZIONE	IN +					IN -				
	4	5 (7-4)	6 (4-7)	7 (4+5-6)	8	9 (10-8)	10 (8+9)	11 (10-7)	12 (7-10)					
3.09.001	VOCE ECONOMICA 1 - RECUPERI E RIMBORSI DIVERSI													
3.09.001.0000	VOCE ECONOMICA 1 - RECUPERI E RIMBORSI DIVERSI													
		10.000,00	3.203,79	0,00	13.203,79	12.885,48	16.243,32	3.357,84	16.243,32	3.039,53				
	Totale V.E. 1	10.000,00	3.203,79	0,00	13.203,79	12.885,48	16.243,32	3.357,84	16.243,32	3.039,53				
	Totale Categoria 9	10.000,00	3.203,79	0,00	13.203,79	12.885,48	16.243,32	3.357,84	16.243,32	3.924,53				885,00
	Totale Titolo 3	106.858,00	48.742,60	0,00	155.600,60	54.147,24	155.336,35	101.189,11	155.336,35	15.922,53				16.186,78
4	TITOLO IV - ENTRATE PER ALIENAZIONE DI BENI PATRIMONIALI E RISCOSSIONI DI CREDITI													
4.11	CATEGORIA 11 - ALIENAZIONE DI IMMOBILI E DIRITTI REALI													
4.11.001	VOCE ECONOMICA 1 - ALIENAZIONE TERRENI													
4.11.001.0000	VOCE ECONOMICA 1 - ALIENAZIONE TERRENI													
		0,00	14.517,00	0,00	14.517,00	11.612,03	14.517,00	2.904,97	14.517,00	0,00				

Data Elaborazione 23-02-2007
Pagina 24
Parte B

RENDICONTO FINANZIARIO ENTRATE - ESERCIZIO 2004

CAPITOLO CODICE	G E S T I O N E D E I R E S I D U I A T T I V I					G E S T I O N E D I C A S S A				TOTALE DEI RESIDUI ATTIVI AL TERMINE DELL'ESERCIZIO	
	RESIDUI ALL'INIZIO DELL'ESERCIZIO	RISCOSSI	RIMASTI DA RISCUOTERE	VARIAZIONI		TOTALI	PREVISIONI	RISCOSSIONI	DIFFERENZE RISPETTO ALLE PREVISIONI		
				IN +	IN -				IN +		IN -
13	14	15 (16 - 14)	16 (14 + 15)	17 (16 - 13)	18 (13 - 16)	19	20	21 (20 - 19)	22 (19 - 20)	23 (9 + 15)	
3.09.001											
3.09.001.0000											
I.C.S.0	7.600,98	6.970,24	630,74	7.600,98	0,00	20.804,27	19.855,72	949,05	3.988,58		
I.V.F.1	7.600,98	6.970,24	630,74	7.600,98	0,00	20.804,27	19.855,72	949,05	3.988,58		
I Categoria 9	7.600,98	6.970,24	630,74	7.600,98	0,00	20.804,27	19.855,72	512,75	1.461,80	3.988,58	
I Titolo 9	189.172,47	49.085,06	139.848,21	188.933,27	0,00	344.773,07	103.232,30	1.396,67	242.937,44	241.037,32	
4											
4.11											
4.11.001											
4.11.001.0000											
I.C.S.0	0,00	0,00	0,00	0,00	0,00	11.613,60	11.612,03	1,57	2.904,97		

Data Elaborazione 23-02-2007
 Pagina 25
 Parte B

RENDICONTO FINANZIARIO ENTRATE - ESERCIZIO 2004

CAPITOLO CODICE	G E S T I O N E D E I R E S I D U I A T T I V I					G E S T I O N E D I C A S S A				TOTALE DEI RESIDUI ATTIVI AL TERMINE DELL'ESERCIZIO 23 (9 + 15)
	RESIDUI ALL'INIZIO DELL'ESERCIZIO 13	RISCOSSI 14	RIMASTI DA RISCUOTERE 15 (16 - 14)	TOTALI 16 (14 + 15)	VARIAZIONI		PREVISIONI 19	RISCOSSIONI 20	DIFFERENZE RISPETTO ALLE PREVISIONI	
				IN + 17 (16 - 13)	IN - 18 (13 - 16)	IN + 21 (20 - 19)	IN - 22 (19 - 20)			
I.V.E.1	0.00	0.00	0.00	0.00	0.00	11.613.60	11.612.03	1.57		2.904.97
I.Categoria.11	0.00	0.00	0.00	0.00	0.00	11.613.60	11.612.03	1.57		2.904.97
I.Titolo.4	0.00	0.00	0.00	0.00	0.00	11.613.60	11.612.03	1.57		2.904.97
5										
5.15										
5.15.001										
5.15.001.0000										
I.C.S.0	366.234.11	0.00	366.234.11	0.00	0.00	366.234.11	0.00	366.234.11		366.234.11
5.15.001.0005										
I.C.S.5	27.292.16	27.292.16	0.00	0.00	0.00	27.292.16	27.292.16	0.00		0.00

Data Elaborazione 23-02-2007
Pagina 27
Parte A

RENDICONTO FINANZIARIO ENTRATE - ESERCIZIO 2004

CODICE	DESCRIZIONE	G E S T I O N E						D I				C O M P E T E N Z A			
		INIZIALI	P R E V I S I O N I		DEFINITIVE	RISCOSSE	RIMASTE DA RISCOUTERE	TOTALI ACCERTATI	DIFFERENZE RISPETTO ALLE PREVISIONI						
			IN AUMENTO	IN DIMINUZIONE					IN +	IN -					
4	5 (7-4)	6 (4-7)	7 (4+5-6)	8	9 (10-8)	10 (8+9)	11 (10-7)	12 (7-10)							
7.22.001.0000	VOCE ECONOMICA 1 - RITENUTE ERARIALI														
		180.000,00	0,00	0,00	180.000,00	179.333,35	181.563,64	2.230,29	181.563,64	1.563,64					
	Totale V.E. 1	180.000,00	0,00	0,00	180.000,00	179.333,35	181.563,64	2.230,29	181.563,64	1.563,64					
7.22.002	VOCE ECONOMICA 2 - RITENUTE ASSISTENZIALI E PREVIDENZIALI														
7.22.002.0000	VOCE ECONOMICA 2 - RITENUTE ASSISTENZIALI E PREVIDENZIALI														
		100.000,00	0,00	0,00	100.000,00	118.705,92	146.658,83	27.952,91	146.658,83	46.658,83					
	Totale V.E. 2	100.000,00	0,00	0,00	100.000,00	118.705,92	146.658,83	27.952,91	146.658,83	46.658,83					
7.22.003	VOCE ECONOMICA 3 - RITENUTE ADD.LE REGIONALE IRPEF														
7.22.003.0000	VOCE ECONOMICA 3 - RITENUTE ADD.LE REGIONALE IRPEF														
		4.000,00	0,00	0,00	4.000,00	10.641,07	10.641,07	0,00	10.641,07	6.641,07					
	Totale V.E. 3	4.000,00	0,00	0,00	4.000,00	10.641,07	10.641,07	0,00	10.641,07	6.641,07					

Data Elaborazione 23-02-2007
Pagina 27
Parte B

RENDICONTO FINANZIARIO ENTRATE - ESERCIZIO 2004

CAPITOLO CODICE	G E S T I O N E D E I R E S I D U I A T T I V I						G E S T I O N E D I C A S S A				TOTALE DEI RESIDUI ATTIVI AL TERMINE DELL'ESERCIZIO 23 (9 + 15)		
	RESIDUI ALL'INIZIO DELL'ESERCIZIO 13	RISCOSSI 14	RIMASTI DA RISCUOTERE 15 (16 - 14)	T O T A L I		V A R I A Z I O N I		PREVISIONI 19	RISCOSSIONI 20	D I F F E R E N Z E R I S P E T T O A L L E P R E V I S I O N I			
				16 (14 + 15)	17 (16 + 13)	18 (13 - 16)	IN +			IN -		IN +	IN -
7.22.001.0000													
I.C.S.0	239.48	69.38	0.00	69.38	0.00	-170.10	180.239.48	179.402.73		836.75		2.230.29	
I.V.E.1	239.48	69.38	0.00	69.38	0.00	-170.10	180.239.48	179.402.73		836.75		2.230.29	
7.22.002													
7.22.002.0000													
I.C.S.0	129.86	83.16	0.00	83.16	0.00	-46.70	100.129.86	118.789.08		18.659.22		27.952.91	
I.V.E.2	129.86	83.16	0.00	83.16	0.00	-46.70	100.129.86	118.789.08		18.659.22		27.952.91	
7.22.003													
7.22.003.0000													
I.C.S.0	2.16	0.00	0.00	0.00	0.00	-2.16	4.002.16	10.641.07		6.638.91		0.00	
I.V.E.3	2.16	0.00	0.00	0.00	0.00	-2.16	4.002.16	10.641.07		6.638.91		0.00	

Data Elaborazione 23-02-2007
Pagina 28
Parte A

RENDICONTO FINANZIARIO ENTRATE - ESERCIZIO 2004

CODICE	DESCRIZIONE	G E S T I O N E						D I				C O M P E T E N Z A		
		INIZIALI	P R E V I S I O N I		DEFINITIVE	RISCOSSE	RIMASTE DA RISCOUTERE	TOTALI ACCERTATI	D I F F E R E N Z E R I S P E T T O A L L E P R E V I S I O N I					
			IN AUMENTO	IN DIMINUZIONE					IN +	IN -				
4	5 (7 - 4)	6 (4 - 7)	7 (4 + 5 - 6)	8	9 (10 - 8)	10 (8 + 9)	11 (10 - 7)	12 (7 - 10)						
7.22.004	VOCE ECONOMICA 4 - RITENUTE PER CONTO TERZI	4.000,00	0,00	0,00	4.000,00	0,00	2.541,72	0,00	2.541,72				1.458,28	
7.22.004.0000	VOCE ECONOMICA 4 - RITENUTE PER CONTO TERZI													
	Totale V.E. 4	4.000,00	0,00	0,00	4.000,00	0,00	2.541,72	0,00	2.541,72				1.458,28	
7.22.005	VOCE ECONOMICA 5 - DEPOSITI CAUZIONALI DA TERZI													
7.22.005.0000	VOCE ECONOMICA 5 - DEPOSITI CAUZIONALI DA TERZI													
	Totale V.E. 5	800,00	0,00	0,00	800,00	0,00	0,00	0,00	0,00				800,00	
7.22.006	VOCE ECONOMICA 6 - RECUPERO ANTICIPAZIONE FONDO ECONOMATO													
7.22.006.0000	VOCE ECONOMICA 6 - RECUPERO ANTICIPAZIONE FONDO ECONOMATO													
	Totale V.E. 6	1.549,38	0,00	0,00	1.549,38	0,00	1.549,38	0,00	1.549,38			0,00	0,00	

Data Elaborazione 23-02-2007
Pagina 28
Parte B

RENDICONTO FINANZIARIO ENTRATE - ESERCIZIO 2004

CAPITOLO CODICE	G E S T I O N E D E I R E S I D U I A T T I V I					G E S T I O N E D I C A S S A				TOTALE DEI RESIDUI ATTIVI AL TERMINE DELL'ESERCIZIO	
	RESIDUI ALL'INIZIO DELL'ESERCIZIO	RISCOSSI	RIMASTI DA RISCUOTERE	VARIAZIONI		TOTALI	PREVISIONI	RISCOSSIONI	DIFFERENZE RISPETTO ALLE PREVISIONI		
				IN +	IN -				IN +		IN -
13	14	15 (16 - 14)	16 (14 + 15)	17 (16 - 13)	18 (13 - 16)	19	20	21 (20 - 19)	22 (19 - 20)	23 (9 + 15)	
7.22.004											
7.22.004.0000											
I.C.S.0	0.00	0.00	0.00	0.00	0.00	4.000.00	2.541.72	0.00	1.458.28	0.00	
I.V.E.4	0.00	0.00	0.00	0.00	0.00	4.000.00	2.541.72	0.00	1.458.28	0.00	
7.22.005											
7.22.005.0000											
I.C.S.0	0.00	0.00	0.00	0.00	0.00	800.00	0.00	0.00	800.00	0.00	
I.V.E.5	0.00	0.00	0.00	0.00	0.00	800.00	0.00	0.00	800.00	0.00	
7.22.006											
7.22.006.0000											
I.C.S.0	0.00	0.00	0.00	0.00	0.00	1.549.38	1.549.38	0.00	0.00	0.00	
I.V.E.6	0.00	0.00	0.00	0.00	0.00	1.549.38	1.549.38	0.00	0.00	0.00	

Data Elaborazione 23-02-2007
Pagina 29
Parte A

RENDICONTO FINANZIARIO ENTRATE - ESERCIZIO 2004

CAPITOLO	DESCRIZIONE	GESTIONE						COMPETENZA			
		INIZIALI	VARIAZIONI		DEFINITIVE	SOMME ACCERTATE		DIFFERENZE			
			IN AUMENTO	IN DIMINUIZIONE		RISOSSE	RIMASTE	TOTALI	RISPETTO ALLE PREVISIONI		
CODICE		5 (7-4)	6 (4-7)	7 (4+5-6)	8	9 (10-8)	10 (8+9)	11 (10-7)	12 (7-10)		
7.22.007	VOCE ECONOMICA 7 - RECUPERO ANTICIPAZIONE SEZIONI OPERATIVE PERIFER.										
7.22.007.0000	VOCE ECONOMICA 7 - RECUPERO ANTICIPAZIONE SEZIONI OPERATIVE PERIFER.										
		7.746,87	0,00	7.746,87	7.746,87	0,00	7.746,87	0,00			
	Totale V.E. 7	7.746,87	0,00	7.746,87	7.746,87	0,00	7.746,87	0,00			
7.22.009	VOCE ECONOMICA 9 - PARTITE IN CONTO SOSPESI										
7.22.009.0000	VOCE ECONOMICA 9 - PARTITE IN CONTO SOSPESI										
		7.500,00	0,00	7.500,00	14.089,20	3.132,00	17.221,20	9.721,20			
	Totale V.E. 9	7.500,00	0,00	7.500,00	14.089,20	3.132,00	17.221,20	9.721,20			
7.22.010	VOCE ECONOMICA 10 - IMPOSTA SUL VALORE AGGIUNTO										
7.22.010.0000	VOCE ECONOMICA 10 - IMPOSTA SUL VALORE AGGIUNTO										
		39.000,00	17.209,03	1.523,44	54.685,59	7.068,87	53.432,46	1.253,13			

Data Elaborazione 23-02-2007
 Pagina 29
 Parte B

RENDICONTO FINANZIARIO ENTRATE - ESERCIZIO 2004

CAPITOLO CODICE	G E S T I O N E D E I R E S I D U I A T T I V I				G E S T I O N E D I C A S S A				TOTALE DEI RESIDUI ATTIVI AL TERMINE DELL'ESERCIZIO		
	RESIDUI ALL'INIZIO DELL'ESERCIZIO	RISCOSSI	RIMASTI DA RISCUOTERE	TOTALI	VARIAZIONI		PREVISIONI	RISCOSSIONI		DIFFERENZE RISPETTO ALLE PREVISIONI	
	13	14	15 (16 - 14)	16 (14 + 15)	IN + 17 (16 - 13)	IN - 18 (13 - 16)	19	20	IN + 21 (20 - 19)	IN - 22 (19 - 20)	23 (9 + 15)
7.22.007											
7.22.007.0000											
I.C.S.0	0.00	0.00	0.00	0.00	0.00	0.00	7.746.87	7.746.87	0.00	0.00	0.00
I.V.E.7	0.00	0.00	0.00	0.00	0.00	0.00	7.746.87	7.746.87	0.00	0.00	0.00
7.22.009											
7.22.009.0000											
I.C.S.0	343.70	0.00	0.00	0.00	0.00	-343.70	7.843.70	14.089.20	6.245.50		3.132.00
I.V.E.9	343.70	0.00	0.00	0.00	0.00	-343.70	7.843.70	14.089.20	6.245.50		3.132.00
7.22.010											
7.22.010.0000											
I.C.S.0	68.687.94	16.780.64	51.907.30	68.687.94	0.00	0.00	110.694.20	21.849.51		86.844.69	98.270.89

Data Elaborazione 23-02-2007
Pagina 30
Parte A

RENDICONTO FINANZIARIO ENTRATE - ESERCIZIO 2004

CODICE	DESCRIZIONE	G E S T I O N E				D I				C O M P E T E N Z A			
		INIZIALI	V A R I A Z I O N I		DEFINITIVE	S O M M E A C C E R T A T E		D I F F E R E N Z E R I S P E T T O A L L E P R E V I S I O N I					
			IN AUMENTO	IN DIMINUZIONE		RISCOSSE	RIMASTE DA RISCOUTERE	TOTALI ACCERTATI	IN +	IN -			
4	5 (7-4)	6 (4-7)	7 (4+5-6)	8	9 (10-8)	10 (8+9)	11 (10-7)	12 (7-10)					
	Totale V.E. 10	39.000,00	17.209,03	1.523,44	54.685,59	7.068,87	46.363,59	53.432,46				1.253,13	
7.22.011	VOCE ECONOMICA 11 - ANTICIPAZIONE DEL CASSIERE												
7.22.011.0000	VOCE ECONOMICA 11 - ANTICIPAZIONE DEL CASSIERE												
		0,00	248.428,28	0,00	248.428,28	248.428,28	55.076,84	303.505,12				55.076,84	
	Totale V.E. 11	0,00	248.428,28	0,00	248.428,28	248.428,28	55.076,84	303.505,12				55.076,84	
	Totale Categoria 22	344.596,25	265.637,31	1.523,44	608.710,12	590.104,66	134.755,63	724.860,29				42.105,58	
	Totale Titolo 7	344.596,25	265.637,31	1.523,44	608.710,12	590.104,66	134.755,63	724.860,29				42.105,58	

Data Elaborazione 23-02-2007
 Pagina 30
 Parte B


RENDICONTO FINANZIARIO ENTRATE - ESERCIZIO 2004

CAPITOLO CODICE	G E S T I O N E D E I R E S I D U I A T T I V I					G E S T I O N E D I C A S S A				TOTALE DEI RESIDUI ATTIVI AL TERMINE DELL'ESERCIZIO	
	RESIDUI ALL'INIZIO DELL'ESERCIZIO	RISCOSSI	RIMASTI DA RISCUOTERE	TOTALI	VARIAZIONI		PREVISIONI	RISCOSSIONI	DIFFERENZE RISPETTO ALLE PREVISIONI		
					IN +	IN -			IN +		IN -
13	14	15 (16 - 14)	16 (14 + 15)	17 (16 - 13)	18 (13 - 16)	19	20	21 (20 - 19)	22 (19 - 20)	23 (9 + 15)	
I.V.E. 10	68.687,94	16.780,64	51.907,30	68.687,94	0,00	110.694,20	23.849,51		86.844,69	98.270,89	
7.22.011											
7.22.011.0000											
I.C.S. 0	0,00	0,00	0,00	0,00	0,00	248.428,28	248.428,28	0,00	0,00	55.076,84	
I.V.E. 11	0,00	0,00	0,00	0,00	0,00	248.428,28	248.428,28	0,00	0,00	55.076,84	
I Categoria 22	69.403,14	16.933,18	51.907,30	68.840,48	0,00	665.433,93	607.037,84	66.564,61	124.960,70	186.662,93	
I Titolo 7	69.403,14	16.933,18	51.907,30	68.840,48	0,00	665.433,93	607.037,84	66.564,61	124.960,70	186.662,93	

Data Elaborazione 23-02-2007
 Pagina 31
 Parte A

RENDICONTO FINANZIARIO ENTRATE - ESERCIZIO 2004

CAPITOLO	DESCRIZIONE	GESTIONE							DI				COMPETENZA		
		PREVISIONI		VARIAZIONI		DEFINITIVE	RISOSSE	RIMASTE	TOTALI	DIFFERENZE		IN -			
		INIZIALI	IN AUMENTO	IN DIMINUZIONE	IN +					IN -					
4	5 (7-4)	6 (4-7)	7 (4+5-6)	8	9 (10-8)	10 (8+9)	11 (10-7)	12 (7-10)							
	RIEPILOGO ENTRATE														
	Totale Titolo 1	0,00	0,00	0,00	0,00	0,00	0,00	0,00	0,00	0,00	0,00	0,00	0,00		
	Totale Titolo 2	1.400.000,00	1.912.464,07	63.783,15	3.248.680,92	2.071.835,27	1.176.845,65	3.248.680,92	0,00	0,00	0,00	0,00	0,00		
	Totale Titolo 3	106.858,00	48.742,60	0,00	155.600,60	54.147,24	101.189,11	155.336,35	15.922,53	15.922,53	16.186,78	0,00	0,00		
	Totale Titolo 4	0,00	14.517,00	0,00	14.517,00	11.612,03	2.904,97	14.517,00	0,00	0,00	0,00	0,00	0,00		
	Totale Titolo 5	0,00	0,00	0,00	0,00	0,00	0,00	0,00	0,00	0,00	0,00	0,00	0,00		
	Totale Titolo 6	0,00	0,00	0,00	0,00	0,00	0,00	0,00	0,00	0,00	0,00	0,00	0,00		
	Totale Titolo 7	344.596,25	265.637,31	1.523,44	608.710,12	590.104,66	134.755,63	724.860,29	158.255,75	158.255,75	42.105,58	0,00	0,00		
	TOTALE TITOLI ENTRATE	1.851.454,25	2.241.360,98	65.306,59	4.027.508,64	2.727.699,20	1.415.695,36	4.143.394,56	174.178,28	174.178,28	58.292,36	0,00	0,00		
	AVANZO DI AMMINISTRAZIONE	3.387.910,84	479.848,80	19.020,19	3.848.739,45										
	TOTALE ENTRATE	5.239.365,09	2.721.209,78	84.326,78	7.876.248,09	2.727.699,20	1.415.695,36	4.143.394,56	174.178,28	174.178,28	58.292,36	0,00	0,00		



Data Elaborazione 23-02-2007
Pagina 31
Parte B

RENDICONTO FINANZIARIO ENTRATE - ESERCIZIO 2004

CAPITOLO CODICE	G E S T I O N E D E I R E S I D U I A T T I V I										G E S T I O N E D I C A S S A			TOTALE DEI RESIDUI ATTIVI AL TERMINE DELL'ESERCIZIO 23 (9 + 15)
	RESIDUI ALL'INIZIO DELL'ESERCIZIO 13	RISCOSSI 14	RIMASTI DA RISCUOTERE 15 (16 - 14)	TOTALI 16 (14 + 15)	VARIAZIONI		PREVISIONI 19	RISCOSSIONI 20	DIFFERENZE RISPETTO ALLE PREVISIONI					
					IN + 17 (16 - 13)	IN - 18 (13 - 16)			IN + 21 (20 - 19)	IN - 22 (19 - 20)				
C	0,00	0,00	0,00	0,00	0,00	0,00	0,00	0,00	0,00	0,00	0,00	0,00	0,00	
C	6.058.527,99	1.268.532,45	4.708.997,16	5.977.529,61	1.940,09	-82.938,47	8.429.812,57	3.340.367,72	5.089.444,85	5.885.842,81	5.089.444,85	5.885.842,81	5.885.842,81	
C	189.172,47	49.085,06	139.848,21	188.933,27	0,00	-239,20	344.773,07	103.232,30	241.540,77	241.037,32	241.540,77	241.037,32	241.037,32	
C	0,00	0,00	0,00	0,00	0,00	0,00	11.613,60	11.612,03	1,57	2.904,97	1,57	2.904,97	2.904,97	
C	483.154,15	27.292,16	455.861,99	483.154,15	0,00	0,00	483.154,15	27.292,16	455.861,99	455.861,99	455.861,99	455.861,99	455.861,99	
C	0,00	0,00	0,00	0,00	0,00	0,00	0,00	0,00	0,00	0,00	0,00	0,00	0,00	
C	69.403,14	16.933,18	51.907,30	68.840,48	0,00	-562,66	665.433,93	607.037,84	58.396,09	186.662,93	58.396,09	186.662,93	186.662,93	
C	6.800.257,75	1.361.842,85	5.356.614,66	6.718.457,51	1.940,09	-83.740,33	9.934.787,32	4.089.542,05	5.845.245,27	6.772.310,02	5.845.245,27	6.772.310,02	6.772.310,02	



Data Elaborazione 23-02-2007
Pagina 1
Parte A

RENDICONTO FINANZIARIO SPESE - ESERCIZIO 2004

CODICE	DESCRIZIONE	G E S T I O N E				D I				C O M P E T E N Z A		
		P R E V I S I O N I		V A R I A Z I O N I		D E F I N I T I V E	P A G A T E	R I M A S T E	T O T A L I	D I F F E R E N Z E		
		INIZIALI	IN AUMENTO	IN DIMINUZIONE	IN +					IN -		
		4	5 (7-4)	6 (4-7)	7 (4+5-6)	8	9 (10-8)	10 (8+9)	11 (10-7)	12 (7-10)		
1	DISAVANZO DI AMMINISTRAZIONE	0,00	0,00	0,00	0,00							
	TITOLO I - SPESE CORRENTI											
1.01	CATEGORIA 1 - SPESE PER GLI ORGANI DELL'ENTE											
1.01.001	VOCE ECONOMICA 1 - COMPENSI AL PRESIDENTE											
1.01.001.0000	VOCE ECONOMICA 1 - COMPENSI AL PRESIDENTE											
		60.487,90	0,00	0,00	60.487,90	32.776,64	12.589,30	45.365,94				15.121,96
	Totale V.E. 1	60.487,90	0,00	0,00	60.487,90	32.776,64	12.589,30	45.365,94				15.121,96
1.01.003	VOCE ECONOMICA 3 - COMPENSI AI COMPONENTI COLLEGIO REVISORI CONTI											
1.01.003.0000	VOCE ECONOMICA 3 - COMPENSI AI COMPONENTI COLLEGIO REVISORI CONTI											
		4.230,00	0,00	1.057,68	3.172,32	3.172,32	0,00	3.172,32	0,00			0,00
	Totale V.E. 3	4.230,00	0,00	1.057,68	3.172,32	3.172,32	0,00	3.172,32	0,00			0,00
	Totale Categoria 1	64.717,90	0,00	1.057,68	63.660,22	35.948,96	12.589,30	48.538,26	0,00			15.121,96

Data Elaborazione 23-02-2007
Pagina 1
Parte B

RENDICONTO FINANZIARIO SPESE - ESERCIZIO 2004

CAPITOLO CODICE	G E S T I O N E D E I R E S I D U I P A S S I V I					G E S T I O N E D I C A S S A				TOTALE DEI RESIDUI PASSIVI AL TERMINE DELL'ESERCIZIO	
	RESIDUI ALL'INIZIO DELL'ESERCIZIO	PAGATI	RIMASTI DA PAGARE	TOTALI	V A R I A Z I O N I		PREVISIONI	PAGAMENTI	D I F F E R E N Z E R I S P E T T O A L L E P R E V I S I O N I		
	13	14	15 (16 - 14)	16 (14 + 15)	17 (16 - 13)	18 (13 - 16)	19	20	21 (20 - 19)	22 (19 - 20)	23 (9 + 15)
1											
1.01											
1.01.001											
1.01.001.0000											
I.C.S.0	0.00	0.00	0.00	0.00	0.00	0.00	50.487.90	32.276.64		22.711.26	12.589.30
I.V.E.1	0.00	0.00	0.00	0.00	0.00	0.00	50.487.90	32.276.64		22.711.26	12.589.30
1.01.003											
1.01.003.0000											
I.C.S.0	0.00	0.00	0.00	0.00	0.00	0.00	3.172.32	3.172.32	0.00	0.00	0.00
I.V.E.3	0.00	0.00	0.00	0.00	0.00	0.00	3.172.32	3.172.32	0.00	0.00	0.00
I.Categoria.1	0.00	0.00	0.00	0.00	0.00	0.00	63.660.22	35.948.96	0.00	27.711.26	12.589.30

Data Elaborazione 23-02-2007
Pagina 2
Parte A

RENDICONTO FINANZIARIO SPESE - ESERCIZIO 2004

CODICE	DESCRIZIONE	G E S T I O N E					D I				C O M P E T E N Z A			
		INIZIALI	P R E V I S I O N I		DEFINITIVE	PAGATE	S O M M E I M P E G N A T E		D I F F E R E N Z E R I S P E T T O A L L E P R E V I S I O N I					
			IN AUMENTO	IN DIMINUZIONE			7 (4+5-6)	8	RIMASTE DA PAGARE	TOTALI IMPEGNATI	IN +	IN -		
4	5 (7-4)	6 (4-7)	7 (4+5-6)	8	9 (10-8)	10 (8+9)	11 (10-7)	12 (7-10)						
1.02	CATEGORIA 2 - ONERI PER IL PERSONALE IN ATTIVITA' DI SERVIZIO													
1.02.001	VOCE ECONOMICA 1 - STIPENDI E ASS.FISSI PERS.IMPIEGATIZIO													
1.02.001.0000	VOCE ECONOMICA 1 - STIPENDI E ASS.FISSI PERS.IMPIEGATIZIO													
		36.200,00	0,00	1.500,00	34.700,00	32.539,92	0,00	32.539,92						2.160,08
1.02.001.0003	STIPENDI E ASS.FISSI PERS.IMPIEG. C.E.E. INRA													
		0,00	0,00	0,00	0,00	0,00	0,00	0,00						0,00
1.02.001.0004	STIPENDI E ASS.FISSI PERS.IMPIEG. ARSIAL													
		37,32	0,00	37,32	0,00	0,00	0,00	0,00						0,00
1.02.001.0005	STIPENDI E ASS.FISSI PERS.IMPIEG.LOTTA A SHARKA													
		0,00	0,00	0,00	0,00	0,00	0,00	0,00						0,00

Data Elaborazione 23-02-2007
Pagina 2
Parte B

RENDICONTO FINANZIARIO SPESE - ESERCIZIO 2004

CAPITOLO CODICE	G E S T I O N E D E I R E S I D U I P A S S I V I				G E S T I O N E D I C A S S A				TOTALE DEI RESIDUI PASSIVI AL TERMINE DELL'ESERCIZIO		
	RESIDUI ALL'INIZIO DELL'ESERCIZIO	PAGATI	RIMASTI DA PAGARE	TOTALI	V A R I A Z I O N I		PREVISIONI	PAGAMENTI		D I F F E R E N Z E R I S P E T T O A L L E P R E V I S I O N I	
					IN +	IN -				IN +	IN -
13	14	15 (16 - 14)	16 (14 + 15)	17 (16 - 13)	18 (13 - 16)	19	20	21 (20 - 19)	22 (19 - 20)	23 (9 + 15)	
1.02											
1.02.001											
1.02.001.0000											
I.C.S.0	0.00	0.00	0.00	0.00	0.00	34.700.00	32.539.92		2.160.08	0.00	
1.02.001.0003											
I.C.S.3	20.67	0.00	0.00	0.00	-20.67	20.67	0.00		20.67	0.00	
1.02.001.0004											
I.C.S.4	0.00	0.00	0.00	0.00	0.00	0.00	0.00		0.00	0.00	
1.02.001.0005											
I.C.S.5	6.221.57	0.00	0.00	0.00	-6.221.57	6.221.57	0.00		6.221.57	0.00	

Data Elaborazione 23-02-2007
 Pagina 3
 Parte A

RENDICONTO FINANZIARIO SPESE - ESERCIZIO 2004

CAPITOLO	DESCRIZIONE	GESTIONE						DI				COMPETENZA	
		INIZIALI	PREVISIONI		DEFINITIVE	PAGATE	RIMASTE DA PAGARE	TOTALI	DIFFERENZE RISPETTO ALLE PREVISIONI				
			IN AUMENTO	IN DIMINUZIONE					IN +	IN -			
CODICE		4	5 (7-4)	6 (4-7)	7 (4+5-6)	8	9 (10-8)	10 (8+9)	11 (10-7)	12 (7-10)			
1.02.001.0040	STIPENDI E ASS.FISSI PERS.IMPIEG.MURST DM1283/01 CASERTA	20.845,25	1.687,99	608,68	21.924,56	16.000,90	0,00	16.000,90				5.923,66	
1.02.001.0043	STIPENDI E ASS.FISSI PERS.IMPIEGATIZIO PROV.VERONA												
1.02.001.0047	STIPENDI E ASS. FISSI PER PERS.IMPIEG.PANDA	4.757,83	7.301,25	2.645,54	9.413,54	2.094,48	0,00	2.094,48				7.319,06	
1.02.001.0049	STIPENDI E ASS.FISSI PERS.IMPIEG. POM LAMPONE	0,00	0,00	0,00	0,00	0,00	0,00	0,00				0,00	
1.02.001.0050	STIPENDI E ASS.FISSI PERS.IMPIEG. FRUTTICOLTURA	0,00	0,00	0,00	0,00	0,00	0,00	0,00				0,00	
1.02.001.0054	STIPENDI E ASS.FISSI PERS.IMPIEG. MURST	0,00	0,00	0,00	0,00	0,00	0,00	0,00				0,00	

Data Elaborazione 23-02-2007
 Pagina 4
 Parte A

RENDICONTO FINANZIARIO SPESE - ESERCIZIO 2004

CAPITOLO	DESCRIZIONE	GESTIONE						DI				COMPETENZA		
		PREVISIONI		VARIAZIONI		DEFINITIVE	PAGATE	RIMASTE	TOTALI	DIFFERENZE		IN -		
		INIZIALI	IN AUMENTO	IN DIMINUZIONE	IN +					RISPETTO ALLE PREVISIONI				
CODICE		4	5 (7-4)	6 (4-7)	7 (4+5-6)	8	9 (10-8)	10 (8+9)	11 (10-7)	12 (7-10)				
		8.128,73	382,72	0,00	8.511,45	8.511,45	0,00	8.511,45		0,00				
1.02.001.0056	STIPENDI E ASS.FISSI PERS.IMPIEG. POM													
		0,00	0,00	0,00	0,00	0,00	0,00	0,00		0,00				
1.02.001.0064	STIPENDI E ASS.FISSI PERS.IMPIEG. TECNOGEN													
		0,00	0,00	0,00	0,00	0,00	0,00	0,00		0,00				
1.02.001.0068	STIPENDI E ASS.FISSI PER.IMPIEG.LISTE VAR.DM367													
		0,00	0,00	0,00	0,00	0,00	0,00	0,00		0,00				
1.02.001.0070	STIPENDI E ASS.FISSI PERS.IMPIEG.FAUNA SELVATICA													
		5.312,50	0,00	0,00	5.312,50	5.045,48	267,02	5.312,50		0,00				
1.02.001.0071	STIPENDI E ASS.FISSI PERS.IMPIEG.RI.SELV.ITALIA													
		11.988,13	0,00	390,02	11.598,11	11.598,11	0,00	11.598,11		0,00				

Data Elaborazione 23-02-2007
Pagina 4
Parte B

RENDICONTO FINANZIARIO SPESE - ESERCIZIO 2004

CAPITOLO CODICE	G E S T I O N E D E I R E S I D U I P A S S I V I				G E S T I O N E D I C A S S A				TOTALE DEI RESIDUI PASSIVI AL TERMINE DELL'ESERCIZIO		
	RESIDUI ALL'INIZIO DELL'ESERCIZIO	PAGATI	RIMASTI DA PAGARE	TOTALI	VARIAZIONI		PREVISIONI	PAGAMENTI		DIFFERENZE RISPETTO ALLE PREVISIONI	
					IN +	IN -				IN +	IN -
13	14	15 (16 - 14)	16 (14 + 15)	17 (16 - 13)	18 (13 - 16)	19	20	21 (20 - 19)	22 (19 - 20)	23 (9 + 15)	
I.C.S. 54	788,56	788,56	0,00	788,56	0,00	0,00	9.300,01	9.300,01	0,00	0,00	
1.02.001.0056											
I.C.S. 56	1.866,91	0,00	1.866,91	1.866,91	0,00	1.866,91	0,00	1.866,91	1.866,91	1.866,91	
1.02.001.0064											
I.C.S. 64	15,16	0,00	15,16	15,16	0,00	15,16	0,00	15,16	15,16	15,16	
1.02.001.0068											
I.C.S. 68	1.117,26	0,00	1.117,26	1.117,26	0,00	1.117,26	0,00	1.117,26	1.117,26	1.117,26	
1.02.001.0070											
I.C.S. 70	156,13	0,00	156,13	156,13	0,00	5.468,63	5.045,48	423,15	423,15	423,15	
1.02.001.0071											
I.C.S. 71	37,45	0,00	37,45	37,45	0,00	11.635,56	11.598,11	37,45	37,45	37,45	

Data Elaborazione 23-02-2007
Pagina 5
Parte A

RENDICONTO FINANZIARIO SPESE - ESERCIZIO 2004

CODICE	DESCRIZIONE	G E S T I O N E										D I			C O M P E T E N Z A			
		P R E V I S I O N I		V A R I A Z I O N I		D E F I N I T I V E		P A G A T E		R I M A S T E		T O T A L I		D I F F E R E N Z E				
		INIZIALI	IN AUMENTO	IN DIMINUZIONE	7 (4+5-6)	8	9 (10-8)	10 (8+9)	IN +	IN -	R I S P E T T O A L L E P R E V I S I O N I							
		4	5 (7-4)	6 (4-7)	7 (4+5-6)	8	9 (10-8)	10 (8+9)	11 (10-7)	12 (7-10)								
1.02.001.0075	STIPENDI E ASS.FISSI PERS.IMPIEG.PARCO VESUVIANO		0,00	0,00	0,00	0,00	0,00	0,00	0,00	0,00	0,00	0,00						
1.02.001.0083	STIPENDI E ASS.FISSI PERS.IMPIEG. INERBIMENTI		0,00	0,00	0,00	0,00	0,00	0,00	0,00	0,00	0,00	0,00						
1.02.001.0084	STIPENDI E ASS.FISSI PERS.IMPIEG. LISTE VARIETALI		0,00	0,00	0,00	0,00	0,00	0,00	0,00	0,00	0,00	0,00						
		172.552,50	6.979,00	7.162,15	172.369,35	167.481,26	167.481,26	0,00	0,00	0,00	167.481,26	167.481,26						4.888,09
1.02.001.0088	STIPENDI E ASS.FISSI PERS.IMPIEG. AGROFIT		0,00	0,00	0,00	0,00	0,00	0,00	0,00	0,00	0,00	0,00						
		1.620,38	0,00	620,38	1.000,00	1.000,00	1.000,00	0,00	0,00	1.000,00	1.000,00	1.000,00						0,00
1.02.001.0089	STIPENDI E ASS.FISSI PERS.IMPIEG. C.R.P.V.		0,00	0,00	0,00	0,00	0,00	0,00	0,00	0,00	0,00	0,00						
		9.603,14	0,00	2.027,58	7.575,56	6.606,07	6.606,07	0,00	0,00	0,00	6.606,07	6.606,07						969,49

Data Elaborazione 23-02-2007
 Pagina 5
 Parte B

RENDICONTO FINANZIARIO SPESE - ESERCIZIO 2004

CAPITOLO CODICE	G E S T I O N E D E I R E S I D U I P A S S I V I					G E S T I O N E D I C A S S A					TOTALE DEI RESIDUI PASSIVI AL TERMINE DELL'ESERCIZIO
	RESIDUI ALL'INIZIO DELL'ESERCIZIO	PAGATI	RIMASTI DA PAGARE	TOTALI	VARIAZIONI		PREVISIONI	PAGAMENTI	DIFFERENZE RISPETTO ALLE PREVISIONI		
					IN +	IN -			IN +	IN -	
13	14	15 (16 - 14)	16 (14 + 15)	17 (16 - 13)	18 (13 - 16)	19	20	21 (20 - 19)	22 (19 - 20)	23 (9 + 15)	
1.02.001.0075											
I.C.S. 75	1.166,85	0,00	1.166,85	0,00	0,00	1.166,85	0,00	0,00	1.166,85	1.166,85	
1.02.001.0083											
I.C.S. 83	494,29	0,00	0,00	0,00	-494,29	494,29	0,00	0,00	494,29	0,00	
1.02.001.0084											
I.C.S. 84	4.140,21	0,00	4.140,21	0,00	0,00	176.509,56	167.481,26	9.028,30	4.140,21	4.140,21	
1.02.001.0088											
I.C.S. 88	0,00	0,00	0,00	0,00	0,00	1.000,00	0,00	1.000,00	1.000,00	1.000,00	
1.02.001.0089											
I.C.S. 89	0,00	0,00	0,00	0,00	0,00	7.575,56	6.606,07	969,49	0,00	0,00	

Data Elaborazione 23-02-2007
Pagina 6
Parte A

RENDICONTO FINANZIARIO SPESE - ESERCIZIO 2004

CODICE	DESCRIZIONE	G E S T I O N E										D I			C O M P E T E N Z A		
		I N I Z I A L I		V A R I A Z I O N I		D E F I N I T I V E		P A G A T E		R I M A S T E		T O T A L I		D I F F E R E N Z E			
		4	5 (7-4)	6 (4-7)	7 (4+5-6)	8	9 (10-8)	10 (8+9)	11 (10-7)	12 (7-10)	IN +	IN -					
1.02.001.0090	STIPENDI E ASS.FISSI PERS.IMPIEG. PROPAG.VEGETALE	0,00	41.357,00	0,00	41.357,00	18.884,59	0,00	18.884,59	0,00	18.884,59	0,00	18.884,59	0,00	0,00	22.472,41		
1.02.001.0125	STIPENDI E ASS. FISSI PERS.IMPIEG. INEA FICO	0,00	0,00	0,00	0,00	0,00	0,00	0,00	0,00	0,00	0,00	0,00	0,00	0,00			
1.02.001.0199	STIPENDI E ASS.FISSI PERS.IMPIEG.PRIA DM364/01	66.876,69	2.826,00	3.470,50	66.232,19	59.134,88	0,00	59.134,88	0,00	59.134,88	0,00	59.134,88	0,00	0,00	7.097,31		
1.02.001.0224	STIPENDI E ASS.FISSI PERS.IMPIEG.AGRIC.BIOLOGICA	0,00	0,00	0,00	0,00	0,00	0,00	0,00	0,00	0,00	0,00	0,00	0,00	0,00			
1.02.001.0233	STIPENDI E ASS.FISSI PERS.IMPIEG. PROG. BIODIVERSITA'	0,00	55.200,00	0,00	55.200,00	1.284,99	0,00	1.284,99	0,00	1.284,99	0,00	1.284,99	0,00	0,00	53.915,01		

Data Elaborazione 23-02-2007
 Pagina 6
 Parte B

RENDICONTO FINANZIARIO SPESE - ESERCIZIO 2004

CAPITOLO CODICE	G E S T I O N E D E I R E S I D U I P A S S I V I					G E S T I O N E D I C A S S A					TOTALE DEI RESIDUI PASSIVI AL TERMINE DELL'ESERCIZIO
	RESIDUI ALL'INIZIO DELL'ESERCIZIO	PAGATI	RIMASTI DA PAGARE	VARIAZIONI		TOTALI	PREVISIONI	PAGAMENTI	DIFFERENZE RISPETTO ALLE PREVISIONI		
				IN +	IN -				IN +	IN -	
13	14	15 (16 - 14)	16 (14 + 15)	17 (16 - 13)	18 (13 - 16)	19	20	21 (20 - 19)	22 (19 - 20)	23 (9 + 15)	
1.02.001.0090											
I.C.S. 90	423.52	0.00	0.00	0.00	-423.52	20.068.09	18.884.59		1.183.50	0.00	
1.02.001.0125											
I.C.S. 125	618.36	0.00	0.00	0.00	-618.36	618.36	0.00		618.36	0.00	
1.02.001.0199											
I.C.S. 199	0.00	0.00	0.00	0.00	0.00	66.232.19	59.134.88		7.097.31	0.00	
1.02.001.0224											
I.C.S. 224	511.54	0.00	511.54	0.00	0.00	511.54	0.00		511.54	511.54	
1.02.001.0233											
I.C.S. 233	0.00	0.00	0.00	0.00	0.00	27.600.00	1.284.99		26.315.01	0.00	

Data Elaborazione 23-02-2007
 Pagina 8
 Parte A

RENDICONTO FINANZIARIO SPESE - ESERCIZIO 2004

CODICE	DESCRIZIONE	G E S T I O N E					D I				C O M P E T E N Z A		
		P R E V I S I O N I		V A R I A Z I O N I		DEFINITIVE 7 (4+5-6)	PAGATE 8	RIMASTE DA PAGARE 9 (10-8)	TOTALI IMPEGNATI 10 (8+9)	D I F F E R E N Z E R I S P E T T O A L L E P R E V I S I O N I			
		INIZIALI 4	IN AUMENTO 5 (7-4)	IN DIMINUZIONE 6 (4-7)	IN + 11 (10-7)					IN - 12 (7-10)			
1.02.001.4009	STIPENDI E ASS.FISSI PERS.IMPIEG. PRGO.FRUTTICOLTURA DM 516/2001	0,00	0,00	0,00	0,00	0,00	0,00	0,00	0,00	0,00			
1.02.001.4010	STIPENDI E ASS.FISSI PERS.IMPIEG. CONTRIB.MIPAF AD INTEGRAZ.FINANZ. MIUR PROG.MIGL.QUALITA'FRAGOLA MELO DM 526/01	0,00	0,00	0,00	0,00	0,00	0,00	0,00	0,00	0,00			
1.02.001.4011	STIP. E ASS.FISSI PERS.IMPIEGATIZ. CONTRIB.MIPAF DM 525/01 PROG.VAL. PRODOTTI TIPICI AD INTEGRAZ.FINANZ. MIUR	47.000,00	454,54	426,75	47.027,79	44.528,98	0,00	44.528,98	2.498,81				
		29.603,14	0,00	122,06	29.481,08	17.300,25	0,00	17.300,25	12.180,83				

Data Elaborazione 23-02-2007
 Pagina 8
 Parte B

RENDICONTO FINANZIARIO SPESE - ESERCIZIO 2004

CAPITOLO CODICE	G E S T I O N E D E I R E S I D U I P A S S I V I				G E S T I O N E D I C A S S A				TOTALE DEI RESIDUI PASSIVI AL TERMINE DELL'ESERCIZIO 23 (9 + 15)				
	RESIDUI ALL'INIZIO DELL'ESERCIZIO 13	PAGATI 14	RIMASTI DA PAGARE 15 (16 - 14)	TOTALI 16 (14 + 15)	V A R I A Z I O N I		PREVISIONI 19	PAGAMENTI 20		D I F F E R E N Z E R I S P E T T O A L L E P R E V I S I O N I			
					IN + 17 (16 - 13)	IN - 18 (13 - 16)				IN + 21 (20 - 19)	IN - 22 (19 - 20)		
I.C.S. 4007	1.261,35	0,00	1.261,35	1.261,35	0,00	0,00	1.261,35	0,00	1.261,35	1.261,35	0,00	0,00	1.261,35
1.02.001.4009													
I.C.S. 4008	7,23	0,00	7,23	7,23	0,00	0,00	7,23	0,00	7,23	7,23	0,00	0,00	7,23
1.02.001.4010													
I.C.S. 4010	0,00	0,00	0,00	0,00	0,00	0,00	47.027,79	44.528,98	2.498,81	2.498,81	0,00	0,00	0,00
1.02.001.4011													
I.C.S. 4011	0,00	0,00	0,00	0,00	0,00	0,00	29.481,08	17.300,25	12.180,83	12.180,83	0,00	0,00	0,00

Data Elaborazione 23-02-2007
Pagina 9
Parte A

RENDICONTO FINANZIARIO SPESE - ESERCIZIO 2004

CODICE	DESCRIZIONE	G E S T I O N E						D I				C O M P E T E N Z A		
		P R E V I S I O N I		V A R I A Z I O N I		D E F I N I T I V E	P A G A T E	R I M A S T E	T O T A L I	D I F F E R E N Z E				
		INIZIALI	IN AUMENTO	IN DIMINUZIONE	IN +					IN -				
		4	5 (7-4)	6 (4-7)	7 (4+5-6)	8	9 (10-8)	10 (8+9)	11 (10-7)	12 (7-10)				
1.02.001.4014	STIPENDI E ASS.FISSI PERS.IMPIEG. CONTRIBUTO CRPV 2002	374,74	16.248,00	0,00	16.622,74	8.162,54	0,00	8.162,54						8.460,20
1.02.001.4015	STIPENDI E ASS.FISSI PERS.IMPIEGAT. CONTRIB.REGIONE CALABRIA PROG.STUDIO MAL DELL'INCHIOSTRO													
1.02.001.4019	STIPENDI E ASS.FISSI PERS.IMPIEG. REGIONE EMILIA ROMAGNA PROG.MELICOLTURA DI PIANURA	0,00	0,00	0,00	0,00	0,00	0,00	0,00						0,00
1.02.001.4022	STIPENDI E ASS.FISSI PERS.IMPIEG. PROGETTO CRYMCEPT	12.790,98	0,00	72,71	12.718,27	6.907,68	0,00	6.907,68						5.810,59
1.02.001.4024	STIPENDI E ASS.FISSI PERS.IMPIEG. PROG.CERTIFI.VOLONT.MATER.DI PROPAG.	68.000,00	0,00	408,48	67.591,52	53.144,27	0,00	53.144,27						14.447,25
		28.000,00	0,00	4.315,87	23.684,13	19.134,70	4.549,43	23.684,13						0,00

Data Elaborazione 23-02-2007
Pagina 9
Parte B

RENDICONTO FINANZIARIO SPESE - ESERCIZIO 2004

CAPITOLO CODICE	G E S T I O N E D E I R E S I D U I P A S S I V I						G E S T I O N E D I C A S S A				TOTALE DEI RESIDUI PASSIVI AL TERMINE DELL'ESERCIZIO 23 (9 + 15)	
	RESIDUI ALL'INIZIO DELL'ESERCIZIO 13	PAGATI 14	RIMASTI DA PAGARE 15 (16 - 14)	T O T A L I		V A R I A Z I O N I		PAGAMENTI 20	D I F F E R E N Z E R I S P E T T O A L L E P R E V I S I O N I			
				16 (14 + 15)	17 (16 - 13)	IN +	IN -		IN + 21 (20 - 19)	IN - 22 (19 - 20)		
1.02.001.4014												
I.C.S. 4014	0,00	0,00	0,00	0,00	0,00	0,00	3,74	7,78	7,78	0,00	0,00	0,00
1.02.001.4015												
I.C.S. 4015	0,28	0,00	0,28	0,28	0,00	0,00	0,28	0,00	0,00	0,28	0,28	0,28
1.02.001.4019												
I.C.S. 4019	0,00	0,00	0,00	0,00	0,00	0,00	12,71	6,90	5,81	5,81	0,00	0,00
1.02.001.4022												
I.C.S. 4022	0,00	0,00	0,00	0,00	0,00	0,00	67,59	53,14	14,44	14,44	0,00	0,00
1.02.001.4024												
I.C.S. 4024	0,00	0,00	0,00	0,00	0,00	0,00	23,68	19,13	4,54	4,54	0,00	0,00

Data Elaborazione 23-02-2007
Pagina 10
Parte A

RENDICONTO FINANZIARIO SPESE - ESERCIZIO 2004

CODICE	DESCRIZIONE	G E S T I O N E						D I				C O M P E T E N Z A		
		P R E V I S I O N I		V A R I A Z I O N I		DEFINITIVE	PAGATE	RIMASTE DA PAGARE	TOTALI IMPEGNATI	D I F F E R E N Z E R I S P E T T O A L L E P R E V I S I O N I				
		INIZIALI	IN AUMENTO	IN DIMINUZIONE	IN +					IN -				
		4	5 (7-4)	6 (4-7)	7 (4+5-6)	8	9 (10-8)	10 (8+9)	11 (10-7)	12 (7-10)				
1.02.001.4031	STIPENDI E ASS.FISSI PERS.IMPIEG. CONVENZIONE AGROBIOS	12.240,00	0,00	2.735,33	9.504,67	7.361,24	0,00	7.361,24				2.143,43		
1.02.001.4032	STIPENDI E ASS.FISSI PERS.IMPIEGAT. PROG.PRAL VITVINICOLO 2002/59	9.886,00	0,00	1.273,21	8.612,79	8.415,24	197,55	8.612,79		0,00				
1.02.001.4033	STIPENDI E ASS.FISSI PERS.IMPIEG.CONTRIB.LISTE VAR.AGRUMI DM 589/02 302/03	39.597,50	0,00	3.667,16	35.930,34	8.445,03	0,00	8.445,03				27.485,31		
1.02.001.4034	STIPENDI E ASS.FISSI PERS.IMPIEG. INTEGRAZ.PROG.FRUTTICOLTURA DM 284/03	61.203,50	1.403,77	1.188,45	61.418,82	59.624,21	0,00	59.624,21				1.794,61		
1.02.001.4035	STIPENDI E ASS.FISSI PERS.IMPIEG. CONVENZ. MEDIA SERVIZI ONLUS	2.300,00	0,00	697,75	1.602,25	1.602,25	0,00	1.602,25		0,00				

Data Elaborazione 23-02-2007
Pagina 11
Parte A

RENDICONTO FINANZIARIO SPESE - ESERCIZIO 2004

CAPITOLO	DESCRIZIONE	GESTIONE						DI				COMPETENZA		
		PREVISIONI		VARIAZIONI		DEFINITIVE	PAGATE	RIMASTE DA PAGARE	TOTALI IMPEGNATI	DIFFERENZE RISPETTO ALLE PREVISIONI				
		INIZIALI	IN AUMENTO	IN DIMINUZIONE	IN +					IN -				
CODICE		4	5 (7-4)	6 (4-7)	7 (4+5-6)	8	9 (10-8)	10 (8+9)	11 (10-7)	12 (7-10)				
1.02.001.4037	STIP. E ASS.FISSI PERS.IMPIEGAT. UFF.COMUNITARIO VARIETA' VEGETALI	0,00	11.290,00	0,00	11.290,00	0,00	0,00	11.290,00	0,00	0,00				
1.02.001.4043	STIPENDI E ASS.FISSI PERS.IMPIEGAT. PROG. AGRO-NANOTECH	0,00	5.652,00	0,00	5.652,00	0,00	0,00	5.652,00	0,00	5.652,00				
1.02.001.4044	STIPENDI E ASS.FISSI PERS.IMPIEG. PROG. FILIERA CORILICOLA AREA CIMINO DMI 564	0,00	39.177,00	0,00	39.177,00	0,00	0,00	39.177,00	0,00	39.177,00		28.010,93		
1.02.001.4045	STIP. E ASS.FISSI PERS.IMPIEGATIZ. CONTRIB.MIUR MIGL.GENET.ALBICOCCO	0,00	38.105,40	0,00	38.105,40	0,00	0,00	38.105,40	0,00	38.105,40		26.537,05		
1.02.001.4046	STIPENDI ASS.FISSI PERS.IMPIEGAT. PROG.MIPAF RICERCHE SUL NOCCIOLO PRODUZ.BIOL. DM 90800 DEL 26/5/04	0,00	11.290,00	0,00	11.290,00	0,00	0,00	11.290,00	0,00	11.290,00				

Data Elaborazione 23-02-2007
Pagina 12
Parte A

RENDICONTO FINANZIARIO SPESE - ESERCIZIO 2004

CODICE	DESCRIZIONE	G E S T I O N E						D I				C O M P E T E N Z A		
		INIZIALI	P R E V I S I O N I		DEFINITIVE	S O M M E I M P E G N A T E		RIMASTE DA PAGARE	TOTALI IMPEGNATI	D I F F E R E N Z E R I S P E T T O A L L E P R E V I S I O N I				
			IN AUMENTO	IN DIMINUZIONE		7 (4 + 5 - 6)	8			9 (10 - 8)	10 (8 + 9)	IN +	IN -	
4	5 (7 - 4)	6 (4 - 7)	7 (4 + 5 - 6)	8	9 (10 - 8)	10 (8 + 9)	11 (10 - 7)	12 (7 - 10)						
1.02.001.4047	STIPENDI E ASS.FISSI PERS.IMPIEG. CONTRIB.REG.PIEMONTE PROG. CIPE	0,00	56.544,00	0,00	56.544,00	0,00	0,00	0,00	0,00				56.544,00	
		0,00	19.816,25	0,00	19.816,25	0,00	0,00	0,00	0,00				19.816,25	
	Totale V.E. 1	649.081,36	308.579,92	37.687,97	919.973,31	597.832,94	6.014,00	603.846,94					316.126,37	
1.02.002	VOCE ECONOMICA 2 - STIPENDI E ASS.FISSI PERS.OPERARIO													
1.02.002.0000	VOCE ECONOMICA 2 - STIPENDI E ASS.FISSI PERS.OPERARIO	550.400,00	3.834,00	105.834,00	448.400,00	415.746,39	0,00	415.746,39	0,00				32.653,61	
1.02.002.0005	STIPENDI E ASS.FISSI PERS.OPERARIO LOTTA A SHARKA													
		0,00	0,00	0,00	0,00	0,00	0,00	0,00	0,00				0,00	
1.02.002.0047	STIPENDI E ASS. FISSI PERS.OPERARIO PANDA													
		0,00	0,00	0,00	0,00	0,00	0,00	0,00	0,00				0,00	

Data Elaborazione 23-02-2007
Pagina 12
Parte B

RENDICONTO FINANZIARIO SPESE - ESERCIZIO 2004

CAPITOLO CODICE	G E S T I O N E D E I R E S I D U I P A S S I V I				G E S T I O N E D I C A S S A				TOTALE DEI RESIDUI PASSIVI AL TERMINE DELL'ESERCIZIO 23 (9 + 15)		
	RESIDUI ALL'INIZIO DELL'ESERCIZIO	PAGATI	RIMASTI DA PAGARE	TOTALI	V A R I A Z I O N I		PREVISIONI	PAGAMENTI		D I F F E R E N Z E R I S P E T T O A L L E P R E V I S I O N I	
	13	14	15 (16 - 14)	16 (14 + 15)	17 (16 - 13)	18 (13 - 16)	19	20	21 (20 - 19)	22 (19 - 20)	
I.C.S. 4046	0,00	0,00	0,00	0,00	0,00	0,00	33.587,14	0,00	0,00	33.587,14	0,00
1.02.001.4047											
I.C.S. 4047	0,00	0,00	0,00	0,00	0,00	0,00	15.853,00	0,00	0,00	15.853,00	0,00
I.V.E. 1	24.987,83	788,56	16.420,86	17.209,42	0,00	-7.778,43	806.978,71	598.621,50		208.357,21	22.434,86
1.02.002											
1.02.002.0000											
I.C.S. 0	0,00	0,00	0,00	0,00	0,00	0,00	448.400,00	415.746,39		32.653,61	0,00
1.02.002.0005											
I.C.S. 5	167,71	0,00	0,00	0,00	0,00	-167,71	167,71	0,00	0,00	167,71	0,00
1.02.002.0047											
I.C.S. 47	29,87	0,00	29,87	29,87	0,00	0,00	29,87	0,00	0,00	29,87	29,87

Data Elaborazione 23-02-2007
 Pagina 13
 Parte A

RENDICONTO FINANZIARIO SPESE - ESERCIZIO 2004

CODICE	DESCRIZIONE	G E S T I O N E										D I			C O M P E T E N Z A			
		P R E V I S I O N I		V A R I A Z I O N I		D E F I N I T I V E		P A G A T E		R I M A S T E		T O T A L I		D I F F E R E N Z E				
		INIZIALI	IN AUMENTO	IN DIMINUIZIONE	7 (4+5-6)	8	9 (10-8)	10 (8+9)	IN +	IN -	11 (10-7)	12 (7-10)						
		4	5 (7-4)	6 (4-7)	7 (4+5-6)	8	9 (10-8)	10 (8+9)	11 (10-7)	12 (7-10)								
1.02.002.0049	STIPENDI E ASS.FISSI PERS.Operaio Pom Lampone		0,00	0,00	0,00	0,00	0,00	0,00	0,00	0,00	0,00	0,00						
1.02.002.0050	STIPENDI E ASS.FISSI PERS.Operaio Frutticoltura		0,00	0,00	0,00	0,00	0,00	0,00	0,00	0,00	0,00	0,00						
1.02.002.0068	STIPENDI E ASS.FISSI PERS.OPER.LISTE VAR.DM367/01 47ANNO		0,00	0,00	0,00	0,00	0,00	0,00	0,00	0,00	0,00	0,00						
1.02.002.0070	STIPENDI E ASS.FISSI PERS.Operaio Fauna Selvatica		0,00	0,00	0,00	0,00	0,00	0,00	0,00	0,00	0,00	0,00						
1.02.002.0071	STIPENDI E ASS.FISSI PERS.Operaio Ri.Selv.Italia		0,00	0,00	0,00	0,00	0,00	0,00	0,00	0,00	0,00	0,00						

Data Elaborazione 23-02-2007
 Pagina 13
 Parte B

RENDICONTO FINANZIARIO SPESE - ESERCIZIO 2004

CAPITOLO CODICE	G E S T I O N E D E I R E S I D U I P A S S I V I							G E S T I O N E D I C A S S A				TOTALE DEI RESIDUI PASSIVI AL TERMINE DELL'ESERCIZIO 23 (9 + 15)		
	RESIDUI ALL'INIZIO DELL'ESERCIZIO 13	PAGATI 14	RIMASTI DA PAGARE 15 (16 - 14)	TOTALI 16 (14 + 15)	VARIAZIONI		PREVISIONI 19	PAGAMENTI 20	DIFFERENZE RISPETTO ALLE PREVISIONI					
					IN + 17 (16 - 13)	IN - 18 (13 - 16)			IN + 21 (20 - 19)	IN - 22 (19 - 20)				
1.02.002.0049														
I.C.S. 49	1.397,83	0,00	1.397,83	1.397,83	0,00	0,00	1.397,83	0,00		1.397,83				1.397,83
1.02.002.0050														
I.C.S. 50	5.007,79	0,00	5.007,79	5.007,79	0,00	0,00	5.007,79	0,00		5.007,79				5.007,79
1.02.002.0068														
I.C.S. 68	1.466,86	0,00	1.466,86	1.466,86	0,00	0,00	1.466,86	0,00		1.466,86				1.466,86
1.02.002.0070														
I.C.S. 70	806,50	0,00	806,50	806,50	0,00	0,00	806,50	0,00		806,50				806,50
1.02.002.0071														
I.C.S. 71	630,08	0,00	630,08	630,08	0,00	0,00	630,08	0,00		630,08				630,08

Data Elaborazione 23-02-2007
Pagina 14
Parte A

RENDICONTO FINANZIARIO SPESE - ESERCIZIO 2004

CODICE	DESCRIZIONE	G E S T I O N E						D I				C O M P E T E N Z A			
		INIZIALI	P R E V I S I O N I		DEFINITIVE	PAGATE	RIMASTE DA PAGARE	TOTALI IMPEGNATI	D I F F E R E N Z E R I S P E T T O A L L E P R E V I S I O N I						
			IN AUMENTO	IN DIMINUZIONE					IN +	IN -					
4	5 (7-4)	6 (4-7)	7 (4+5-6)	8	9 (10-8)	10 (8+9)	11 (10-7)	12 (7-10)							
1.02.002.0076	STIPENDI E ASS.FISSI PERS. OPERAIO REG. CAMPANIA														
		344,00	268,24	0,00	612,24	532,32	79,92	612,24	0,00					0,00	
1.02.002.0077	STIPENDI ASS.FISSI PER. OPERAIO PRAL IND. CARAT. GERMI														
		0,00	0,00	0,00	0,00	0,00	0,00	0,00	0,00					0,00	
1.02.002.0084	STIPENDI E ASS.FISSI PERS. OPERAIO LISTE VARIETALI														
		45.885,46	20.700,00	5.334,88	61.250,58	57.440,74	0,00	57.440,74						3.809,84	
1.02.002.0089	STIPENDI E ASS.FISSI PERS. OPERAIO C.R.P.V.														
		3.000,00	1.557,85	0,00	4.557,85	4.399,84	0,00	4.399,84						158,01	
1.02.002.0090	STIPENDI E ASS.FISSI PERS. OPERAIO PROPAG. VEGETALE														
		0,00	7.312,00	0,00	7.312,00	0,00	0,00	0,00						7.312,00	

Data Elaborazione 23-02-2007
 Pagina 14
 Parte B

RENDICONTO FINANZIARIO SPESE - ESERCIZIO 2004

CAPITOLO CODICE	G E S T I O N E D E I R E S I D U I P A S S I V I					G E S T I O N E D I C A S S A				TOTALE DEI RESIDUI PASSIVI AL TERMINE DELL'ESERCIZIO
	RESIDUI ALL'INIZIO DELL'ESERCIZIO	PAGATI	RIMASTI DA PAGARE	V A R I A Z I O N I		PAGAMENTI	D I F F E R E N Z E R I S P E T T O A L L E P R E V I S I O N I		IN - IN -	
				TOTALI	IN + IN -		IN + IN -	IN + IN -		
13	14	15 (16 - 14)	16 (14 + 15)	17 (16 - 13)	18 (13 - 16)	19	20	21 (20 - 19)	22 (19 - 20)	23 (9 + 15)
1.02.002.0076										
I.C.S. 76	0,00	0,00	0,00	0,00	0,00	612,24	532,32	79,92	79,92	79,92
1.02.002.0077										
I.C.S. 77	5.813,15	0,00	5.813,15	0,00	0,00	5.813,15	0,00	5.813,15	5.813,15	5.813,15
1.02.002.0084										
I.C.S. 84	4.184,78	0,00	4.184,78	0,00	0,00	65.435,36	57.440,74	7.994,62	4.184,78	4.184,78
1.02.002.0089										
I.C.S. 89	0,00	0,00	0,00	0,00	0,00	4.557,85	4.389,84	158,01	158,01	0,00
1.02.002.0090										
I.C.S. 90	52,61	0,00	0,00	0,00	-52,61	3.525,81	0,00	3.525,81	3.525,81	0,00

Data Elaborazione 23-02-2007
 Pagina 15
 Parte B

RENDICONTO FINANZIARIO SPESE - ESERCIZIO 2004

CAPITOLO CODICE	G E S T I O N E D E I R E S I D U I P A S S I V I					G E S T I O N E D I C A S S A					TOTALE DEI RESIDUI PASSIVI AL TERMINE DELL'ESERCIZIO
	RESIDUI ALL'INIZIO DELL'ESERCIZIO	PAGATI	RIMASTI DA PAGARE	TOTALI	VARIAZIONI		PREVISIONI	PAGAMENTI	DIFFERENZE RISPETTO ALLE PREVISIONI		
					IN +	IN -			IN +	IN -	
13	14	15 (16 - 14)	16 (14 + 15)	17 (16 - 13)	18 (13 - 16)	19	20	21 (20 - 19)	22 (19 - 20)	23 (9 + 15)	
1.02.002.0093											
I.C.S. 93	0,00	0,00	0,00	0,00	0,00	2.256,49	1.119,58		1.146,91	0,00	
1.02.002.0125											
I.C.S. 125	5,79	0,00	0,00	0,00	-5,79	5,79	0,00		5,79	0,00	
1.02.002.0199											
I.C.S. 199	0,00	0,00	0,00	0,00	0,00	6.556,79	0,00		6.556,79	0,00	
1.02.002.0223											
I.C.S. 223	32,76	0,00	32,76	32,76	0,00	32,76	0,00		32,76	32,76	
1.02.002.0224											
I.C.S. 224	448,67	0,00	448,67	448,67	0,00	448,67	0,00		448,67	448,67	

Data Elaborazione 23-02-2007
 Pagina 16
 Parte A

RENDICONTO FINANZIARIO SPESE - ESERCIZIO 2004

CODICE	DESCRIZIONE	G E S T I O N E						D I				C O M P E T E N Z A		
		INIZIALI	P R E V I S I O N I		DEFINITIVE	PAGATE	RIMASTE DA PAGARE	TOTALI IMPEGNATI	DIFFERENZE RISPETTO ALLE PREVISIONI					
			IN AUMENTO	IN DIMINUZIONE					IN +	IN -				
4	5 (7-4)	6 (4-7)	7 (4+5-6)	8	9 (10-8)	10 (8+9)	11 (10-7)	12 (7-10)						
1.02.002.0233	STIPENDI ASS.FISSI PERS.OPERAI O PROG. BIODIVERSITA'	0,00	15.400,00	0,00	15.400,00	0,00	2.964,30	0,00	2.964,30					12.435,70
1.02.002.4001	STIPENDI E ASS.FISSI PERS.OPERAI O CONV.APO SCALIGERA													
1.02.002.4005	STIPENDI E ASS.FISSI PERS.OPERAI O CERTIFICAZIONE FRAGOLA DM 30192/02	5.834,00	4.090,00	1.209,50	8.714,50	0,00	5.806,25	0,00	5.806,25					2.908,25
1.02.002.4006	STIPENDI E ASS.FISSI PERS.OPERAI O PROG.COORD.RISORSE GEN.VEGETALI DM 515/2001	0,00	0,00	0,00	0,00	0,00	0,00	0,00	0,00					0,00
1.02.002.4008	STIPENDI E ASS.FISSI PERS.OPERAI O PROG.PRAL FITORIMEDIO CODICE 2001/18	0,00	0,00	0,00	0,00	0,00	0,00	0,00	0,00					0,00
		0,00	0,00	0,00	0,00	0,00	0,00	0,00	0,00					0,00

Data Elaborazione 23-02-2007
 Pagina 16
 Parte B

RENDICONTO FINANZIARIO SPESE - ESERCIZIO 2004

CAPITOLO CODICE	G E S T I O N E D E I R E S I D U I P A S S I V I					G E S T I O N E D I C A S S A				TOTALE DEI RESIDUI PASSIVI AL TERMINE DELL'ESERCIZIO	
	RESIDUI ALL'INIZIO DELL'ESERCIZIO	PAGATI	RIMASTI DA PAGARE	TOTALI	VARIAZIONI		PREVISIONI	PAGAMENTI	DIFFERENZE RISPETTO ALLE PREVISIONI		
					IN +	IN -			IN +		IN -
13	14	15 (16 - 14)	16 (14 + 15)	17 (16 - 13)	18 (13 - 16)	19	20	21 (20 - 19)	22 (19 - 20)	23 (9 + 15)	
1.02.002.0233											
I.C.S. 233	110.98	0.00	110.98	110.98	0.00	7.810.98	2.964.10	4.846.68		110.98	
1.02.002.4001											
I.C.S. 4001	0.00	0.00	0.00	0.00	0.00	8.714.50	5.806.25	2.908.25		0.00	
1.02.002.4005											
I.C.S. 4005	183.10	0.00	183.10	183.10	0.00	183.10	0.00	183.10	183.10	183.10	
1.02.002.4006											
I.C.S. 4006	139.17	0.00	139.17	139.17	0.00	139.17	0.00	139.17	139.17	139.17	
1.02.002.4008											
I.C.S. 4008	633.00	0.00	633.00	633.00	0.00	633.00	0.00	633.00	633.00	633.00	

Data Elaborazione 23-02-2007
 Pagina 17
 Parte B

RENDICONTO FINANZIARIO SPESE - ESERCIZIO 2004

CAPITOLO CODICE	GESTIONE DEI RESIDUI PASSIVI						GESTIONE DI CASSA				TOTALE DEI RESIDUI PASSIVI AL TERMINE DELL'ESERCIZIO 23 (9 + 15)	
	RESIDUI ALL'INIZIO DELL'ESERCIZIO 13	PAGATI 14	RIMASTI DA PAGARE 15 (16 - 14)	TOTALI 16 (14 + 15)	VARIAZIONI		PREVISIONI 19	PAGAMENTI 20	DIFFERENZE RISPETTO ALLE PREVISIONI			
					IN + 17 (16 - 13)	IN - 18 (13 - 16)			IN + 21 (20 - 19)	IN - 22 (19 - 20)		
1.02.002.4009												
I.C.S. 4009	1.517,66	0,00	1.517,66	1.517,66	0,00	0,00	1.517,66	0,00	1.517,66	1.517,66	1.517,66	1.517,66
1.02.002.4010												
I.C.S. 4010	0,00	0,00	0,00	0,00	0,00	0,00	10.587,37	4.313,60	6.273,77	6.273,77	0,00	0,00
1.02.002.4013												
I.C.S. 4013	0,00	0,00	0,00	0,00	0,00	0,00	2.635,65	2.649,02	13,37	13,37	13,37	13,37
1.02.002.4014												
I.C.S. 4014	0,00	0,00	0,00	0,00	0,00	0,00	61,65	6.210,47	6.148,82	6.148,82	6.148,82	6.148,82

Data Elaborazione 23-02-2007
Pagina 18
Parte A

RENDICONTO FINANZIARIO SPESE - ESERCIZIO 2004

CODICE	DESCRIZIONE	G E S T I O N E				D I				C O M P E T E N Z A			
		INIZIALI	P R E V I S I O N I		DEFINITIVE	PAGATE	RIMASTE	TOTALI	D I F F E R E N Z E				
			IN AUMENTO	IN DIMINUZIONE					IN +	IN -			
4	5 (7-4)	6 (4-7)	7 (4+5-6)	8	9 (10-8)	10 (8+9)	11 (10-7)	12 (7-10)					
1.02.002.4015	STIPENDI E ASS.FISSI PERS. OPERAIO CONTRIB. REGIONE CALABRIA PROG. MAL DELL'INCHIOSTRO	0,00	0,00	0,00	0,00	0,00	0,00	0,00					
1.02.002.4018	STIPENDI E ASS.FISSI PERS. OPERAIO CONTRIB. REG. EMILIA-ROMAGNA CERTIF. GENETICO SANITARIA DELLA FRAGOLA	3.785,78	4.798,00	0,00	8.583,78	3.785,78	0,00	3.785,78					4.798,00
1.02.002.4019	STIPENDI E ASS.FISSI PERS. OPERAIO CONTRIB. REG. EMILIA-ROMAGNA PROG. MELICOLTURA DI PIANURA	3.983,25	0,00	436,27	3.546,98	3.215,37	0,00	3.215,37					331,61
1.02.002.4022	STIPENDI E ASS.FISSI PERS. OPERAIO PROGETTO CRYMCERT	13.272,66	0,00	567,97	12.704,69	12.704,49	0,00	12.704,49					0,20

Data Elaborazione 23-02-2007
 Pagina 18
 Parte B

RENDICONTO FINANZIARIO SPESE - ESERCIZIO 2004

CAPITOLO CODICE	G E S T I O N E D E I R E S I D U I P A S S I V I				G E S T I O N E D I C A S S A				TOTALE DEI RESIDUI PASSIVI AL TERMINE DELL'ESERCIZIO 23 (9 + 15)		
	RESIDUI ALL'INIZIO DELL'ESERCIZIO	PAGATI	RIMASTI DA PAGARE	TOTALI	V A R I A Z I O N I		PREVISIONI	PAGAMENTI		D I F F E R E N Z E R I S P E T T O A L L E P R E V I S I O N I	
					IN +	IN -				IN +	IN -
13	14	15 (16 - 14)	16 (14 + 15)	17 (16 - 13)	18 (13 - 16)	19	20	21 (20 - 19)	22 (19 - 20)		
1.02.002.4015											
I.C.S. 4015	1.83,75	1.83,75	0,00	1.83,75	0,00	1.83,75	1.83,75	1.83,75	0,00	0,00	
1.02.002.4018											
I.C.S. 4018	0,00	0,00	0,00	0,00	0,00	3.785,78	3.785,78	3.785,78	0,00	0,00	
1.02.002.4019											
I.C.S. 4019	0,00	0,00	0,00	0,00	0,00	3.566,98	3.215,37	3.215,37	331,61	0,00	
1.02.002.4022											
I.C.S. 4022	0,00	0,00	0,00	0,00	0,00	12.704,69	12.704,49	12.704,49	0,20	0,00	

Data Elaborazione 23-02-2007
 Pagina 19
 Parte A

RENDICONTO FINANZIARIO SPESE - ESERCIZIO 2004

CODICE	DESCRIZIONE	G E S T I O N E						D I				C O M P E T E N Z A			
		INIZIALI	P R E V I S I O N I		DEFINITIVE	P A G A T E	RIMASTE DA PAGARE	TOTALI IMPEGNATI	D I F F E R E N Z E R I S P E T T O A L L E P R E V I S I O N I						
			IN AUMENTO	IN DIMINUZIONE					IN +	IN -					
4	5 (7-4)	6 (4-7)	7 (4+5-6)	8	9 (10-8)	10 (8+9)	11 (10-7)	12 (7-10)							
1.02.002.4025	STIPEN.ASS.FISSI PERS. OPERAIO PROG.CENTRO GERMOPLASMA														
		5.165,00	0,00	0,00	5.165,00	4.913,49	251,51	5.165,00	0,00						
1.02.002.4030	STIPENDI E ASS.FISSI PERS. OPERAIO PROG.SHARKA CONTRIB.INTEGRATIVO														
		0,00	0,00	0,00	0,00	0,00	0,00	0,00	0,00	0,00	0,00	0,00			
1.02.002.4034	STIPENDI E ASS.FISSI PERS. OPERAIO INTEGR.PROG.FRUTTICOLTURA DM 284/03														
		18.431,84	0,00	5.028,92	13.402,92	12.923,83	0,00	12.923,83	0,00	12.923,83	479,09				
1.02.002.4036	STIP. E ASS.FISSI PERS. OPERAIO PRAL COD.2002/02 IMPIEGO DI TECNICHE E MEZZI INNOVATIVI...														
		1.735,00	0,00	0,00	1.735,00	1.331,51	0,00	1.331,51	0,00	1.331,51	403,49				
1.02.002.4038	STIPENDI E ASS.FISSI PERS. OPERAIO VALAGRO														
		2.444,00	3.499,00	0,00	5.943,00	2.416,78	0,00	2.416,78	0,00	2.416,78	3.526,22				

Data Elaborazione 23-02-2007
 Pagina 19
 Parte B

RENDICONTO FINANZIARIO SPESE - ESERCIZIO 2004

CAPITOLO CODICE	G E S T I O N E D E I R E S I D U I P A S S I V I					G E S T I O N E D I C A S S A					TOTALE DEI RESIDUI PASSIVI AL TERMINE DELL'ESERCIZIO 23 (9 + 15)		
	RESIDUI ALL'INIZIO DELL'ESERCIZIO 13	PAGATI 14	RIMASTI DA PAGARE 15 (16 - 14)	VARIAZIONI		TOTALI 16 (14 + 15)	PREVISIONI 19	PAGAMENTI 20	DIFFERENZE RISPETTO ALLE PREVISIONI				
				IN + 17 (16 - 13)	IN - 18 (13 - 16)				IN + 21 (20 - 19)	IN - 22 (19 - 20)			
1.02.002.4025													
I.C.S. 4025	0.00	0.00	0.00	0.00	0.00	0.00	5.165.00	4.913.49		251.51			251.51
1.02.002.4030													
I.C.S. 4030	1.784.30	0.00	1.784.30	0.00	1.784.30	0.00	1.784.30	0.00		1.784.30			1.784.30
1.02.002.4034													
I.C.S. 4034	0.00	0.00	0.00	0.00	0.00	0.00	13.402.92	12.923.83		479.09			479.09
1.02.002.4036													
I.C.S. 4036	0.00	0.00	0.00	0.00	0.00	0.00	1.735.00	1.331.51		403.49			403.49
1.02.002.4038													
I.C.S. 4038	0.00	0.00	0.00	0.00	0.00	0.00	2.444.00	2.416.78		27.22			27.22

Data Elaborazione 23-02-2007
Pagina 20
Parte A

RENDICONTO FINANZIARIO SPESE - ESERCIZIO 2004

CODICE	DESCRIZIONE	G E S T I O N E						D I				C O M P E T E N Z A		
		INIZIALI	P R E V I S I O N I			DEFINITIVE	S O M M E		RIMASTE DA PAGARE	TOTALI IMPEGNATI	D I F F E R E N Z E			
			IN AUMENTO	V A R I A Z I O N I	IN DIMINUZIONE		P A G A T E	I M P E G N A T E			R I S P E T T O A L L E			
											5 (7-4)	6 (4-7)	7 (4+5-6)	8
4	5 (7-4)	6 (4-7)	7 (4+5-6)	8	9 (10-8)	10 (8+9)	11 (10-7)	12 (7-10)						
1.02.002.4039	STIPENDI E ASS.FISSI PERS.OPERAI O CONTRIB. SIS SOCIETA' ITALIANA STERILIZZAZIONE	3.496,50	7.200,00	0,00	10.696,50	3.377,93	0,00	3.377,93	7.318,57					
1.02.002.4044	STIPENDI E ASS.FISSI PERS.OPERAI O PROG. FILIERA CORILICOLA AREA CIMINO DM 564	0,00	17.988,00	0,00	17.988,00	0,00	0,00	0,00	17.988,00					
1.02.002.4047	STIPENDI E ASS.FISSI PERS.OPERAI O CONTRIB.REG.PIEMONTE PROG.CIPE	0,00	5.038,00	0,00	5.038,00	0,00	0,00	0,00	5.038,00					
1.02.002.4048	STIPENDI E ASS.FISSI PERS.OPERAI O CONTRATTO DI RICERCA UNIV.SALERNO	0,00	3.869,41	0,00	3.869,41	0,00	0,00	0,00	3.869,41					
	Totale V.E. 2	677.791,44	110.623,00	118.411,54	670.002,90	545.871,69	331,43	546.203,12	123.799,78					

Data Elaborazione 23-02-2007
Pagina 22
Parte A

RENDICONTO FINANZIARIO SPESE - ESERCIZIO 2004

CODICE	DESCRIZIONE	G E S T I O N E						D I				C O M P E T E N Z A			
		P R E V I S I O N I		V A R I A Z I O N I		D E F I N I T I V E	P A G A T E	R I M A S T E	T O T A L I	D I F F E R E N Z E		R I S P E T T O A L L E			
		INIZIALI	IN AUMENTO	IN DIMINUZIONE	IN +					IN -	IN +	IN -			
4	5 (7-4)	6 (4-7)	7 (4+5-6)	8	9 (10-8)	10 (8+9)	11 (10-7)	12 (7-10)							
1.02.005.0000	VOCE ECONOMICA 5 - INDENN.SPESE TRASP.MISSIONI TERRITORIO NAZIONALE	46.500,00	6.418,17	6.500,00	46.418,17	17.629,25	5.933,64	23.562,89				22.855,28			
1.02.005.0004	INDENN.SPESE TRASP.MISSIONI TERR.NAZ.ARSIAL														
1.02.005.0005	INDENN.SPESE TRASP.MISSIONI TERR.NAZ.LOTTA A SHARKA	711,17	0,00	0,00	711,17	0,00	0,00	0,00				711,17			
1.02.005.0035	INDENN.SPESE TRASP.MISSIONI TERR.NAZ.L.V.AGRUMI	0,00	0,00	0,00	0,00	0,00	0,00	0,00				0,00			
1.02.005.0038	INDENN.SPESE TRASP.MISSIONI TERRITORIO NAZIONALE BIOTECN.AREA 9	0,00	0,00	0,00	0,00	0,00	0,00	0,00				0,00			

Data Elaborazione 23-02-2007
 Pagina 22
 Parte B

RENDICONTO FINANZIARIO SPESE - ESERCIZIO 2004

CAPITOLO CODICE	GESTIONE DEI RESIDUI PASSIVI				GESTIONE DI CASSA				TOTALE DEI RESIDUI PASSIVI AL TERMINE DELL'ESERCIZIO 23 (9 + 15)	
	RESIDUI ALL'INIZIO DELL'ESERCIZIO 13	PAGATI 14	RIMASTI DA PAGARE 15 (16 - 14)	TOTALI 16 (14 + 15)	VARIAZIONI		DIFFERENZE RISPETTO ALLE PREVISIONI			
					IN + 17 (16 - 13)	IN - 18 (13 - 16)	IN + 21 (20 - 19)	IN - 22 (19 - 20)		
1.02.005.0000	14	15 (16 - 14)	16 (14 + 15)	17 (16 - 13)	18 (13 - 16)	19	20	21 (20 - 19)	22 (19 - 20)	
I.C.S. 0	5.827,07	5.827,07	0,00	5.827,07	0,00	0,00	52.245,24	21.456,32	28.788,92	5.933,64
1.02.005.0004										
I.C.S. 4	0,00	0,00	0,00	0,00	0,00	0,00	711,17	0,00	711,17	0,00
1.02.005.0005										
I.C.S. 5	1.026,21	0,00	0,00	0,00	0,00	-1.026,21	1.026,21	0,00	1.026,21	0,00
1.02.005.0035										
I.C.S. 35	142,63	0,00	142,63	142,63	0,00	0,00	142,63	0,00	142,63	142,63
1.02.005.0038										
I.C.S. 38	241,07	0,00	241,07	241,07	0,00	0,00	241,07	0,00	241,07	241,07

Data Elaborazione 23-02-2007
Pagina 23
Parte B

RENDICONTO FINANZIARIO SPESE - ESERCIZIO 2004

CAPITOLO CODICE	G E S T I O N E D E I R E S I D U I P A S S I V I				G E S T I O N E D I C A S S A				TOTALE DEI RESIDUI PASSIVI AL TERMINE DELL'ESERCIZIO	
	RESIDUI ALL'INIZIO DELL'ESERCIZIO	PAGATI	RIMASTI DA PAGARE	TOTALI	VARIAZIONI		PREVISIONI	DIFFERENZE RISPETTO ALLE PREVISIONI		
					IN +	IN -		IN +		IN -
13	14	15 (16 - 14)	16 (14 + 15)	17 (16 - 13)	18 (13 - 16)	19	20	21 (20 - 19)	22 (19 - 20)	23 (9 + 15)
1.02.005.0040										
I.C.S. 40	557,90	557,90	0,00	557,90	0,00	1.074,38	1.011,04	63,34		17,05
1.02.005.0049										
I.C.S. 49	15.662,74	0,00	15.662,74	15.662,74	0,00	15.662,74	0,00	15.662,74		15.662,74
1.02.005.0050										
I.C.S. 50	699,99	0,00	699,99	699,99	0,00	699,99	0,00	699,99		699,99
1.02.005.0054										
I.C.S. 54	152,08	152,08	0,00	152,08	0,00	1.578,52	647,86	930,66		25,05
1.02.005.0056										
I.C.S. 56	496,33	0,00	496,33	496,33	0,00	496,33	0,00	496,33		496,33
1.02.005.0066										
I.C.S. 66	2.116,91	0,00	2.116,91	2.116,91	0,00	2.116,91	0,00	2.116,91		2.116,91

Data Elaborazione 23-02-2007
Pagina 24
Parte A

RENDICONTO FINANZIARIO SPESE - ESERCIZIO 2004

CODICE	DESCRIZIONE	G E S T I O N E						D I			C O M P E T E N Z A		
		P R E V I S I O N I		V A R I A Z I O N I		D E F I N I T I V E	P A G A T E	R I M A S T E	T O T A L I	D I F F E R E N Z E			
		INIZIALI	IN AUMENTO	IN DIMINUIZIONE	IN +					IN -			
		4	5 (7-4)	6 (4-7)	7 (4+5-6)	8	9 (10-8)	10 (8+9)	11 (10-7)	12 (7-10)			
1.02.005.0068	INDENN.SPESE TRASP.MISSIONI TERR.NAZ.LISTE VAR.DM 367 47ANNO												
		0,00	0,00	0,00	0,00	0,00	0,00	0,00	0,00	0,00			
1.02.005.0070	INDENN.SPESE TRASP.MISS.TERR.NAZ.FAUNA SELVATICA												
		500,00	0,00	0,00	500,00	373,06	126,94	500,00	500,00	0,00			
1.02.005.0071	INDENN.SPESE TRASP.MISSIONI TERR.NAZ. RI.SELV.ITALIA												
		3.000,00	220,00	1.000,00	2.220,00	1.928,26	291,74	2.220,00	2.220,00	0,00			
1.02.005.0075	INDENN.SPESE TRASP.MISS.TERR.NAZ.PARCO VESUVIANO												
		0,00	0,00	0,00	0,00	0,00	0,00	0,00	0,00	0,00			
1.02.005.0076	INDENN.SPESE TRASP.MISSIONI TERR.NAZ.REG.CAMP.PORT												
		0,00	0,00	0,00	0,00	0,00	0,00	0,00	0,00	0,00			

Data Elaborazione 23-02-2007
Pagina 24
Parte B

RENDICONTO FINANZIARIO SPESE - ESERCIZIO 2004

CAPITOLO CODICE	GESTIONE DEI RESIDUI PASSIVI				GESTIONE DI CASSA				TOTALE DEI RESIDUI PASSIVI AL TERMINE DELL'ESERCIZIO 23 (9 + 15)		
	RESIDUI ALL'INIZIO DELL'ESERCIZIO	PAGATI	RIMASTI DA PAGARE	TOTALI	VARIAZIONI		PREVISIONI	PAGAMENTI		DIFFERENZE RISPETTO ALLE PREVISIONI	
					IN +	IN -				IN +	IN -
13	14	15 (16 - 14)	16 (14 + 15)	17 (16 - 13)	18 (13 - 16)	19	20	21 (20 - 19)	22 (19 - 20)	23 (9 + 15)	
1.02.005.0068											
I.C.S. 68	232.13	0.00	232.13	232.13	0.00	232.13	0.00	232.13	232.13	232.13	
1.02.005.0070											
I.C.S. 70	250.00	0.00	250.00	250.00	0.00	250.00	373.06	373.06	373.06	373.06	
1.02.005.0071											
I.C.S. 71	123.93	0.00	123.93	123.93	0.00	2.343.93	1.928.26	415.67	415.67	415.67	
1.02.005.0075											
I.C.S. 75	1.252.85	0.00	1.252.85	1.252.85	0.00	1.252.85	0.00	1.252.85	1.252.85	1.252.85	
1.02.005.0076											
I.C.S. 76	13.55	0.00	13.55	13.55	0.00	13.55	0.00	13.55	13.55	13.55	

Data Elaborazione 23-02-2007
 Pagina 25
 Parte A

RENDICONTO FINANZIARIO SPESE - ESERCIZIO 2004

CODICE	DESCRIZIONE	G E S T I O N E										D I			C O M P E T E N Z A		
		P R E V I S I O N I		V A R I A Z I O N I		D E F I N I T I V E		P A G A T E		R I M A S T E		T O T A L I		D I F F E R E N Z E			
		INIZIALI	IN AUMENTO	IN DIMINUZIONE	7 (4+5-6)	8	9 (10-8)	10 (8+9)	IN +	IN -	11 (10-7)	12 (7-10)					
		4	5 (7-4)	6 (4-7)	7 (4+5-6)	8	9 (10-8)	10 (8+9)	IN +	IN -	11 (10-7)	12 (7-10)					
1.02.005.0077	INDENN.SPESE TRASP.MISS.NAZ.PRAL IND.CARAT.GERMOP.	0,00	0,00	0,00	0,00	0,00	0,00	0,00	0,00	0,00	0,00	0,00					
1.02.005.0083	INDENN.SPESE TRASP.MISSIONI TERR.NAZ.INERBIMENTI	0,00	0,00	0,00	0,00	0,00	0,00	0,00	0,00	0,00	0,00	0,00					
1.02.005.0084	INDENN.SPESE TRASP.MISSIONI TERR.NAZ.LISTE VARIET.	16.550,00	0,00	7.496,28	9.053,72	5.159,24	10,05	5.169,29								3.884,43	
1.02.005.0085	INDENN.SPESE TRASP.MISSIONI TERR.NAZ.CNR CABONI	0,00	0,00	0,00	0,00	0,00	0,00	0,00	0,00	0,00	0,00	0,00					
1.02.005.0087	INDENN.SPESE TRASP.MISSIONI NAZIONALI AREEC IRAN	3.282,87	25.764,90	0,00	29.047,77	0,00	0,00	0,00	0,00	0,00	0,00	0,00				29.047,77	

Data Elaborazione 23-02-2007
 Pagina 25
 Parte B

RENDICONTO FINANZIARIO SPESE - ESERCIZIO 2004

CAPITOLO CODICE	G E S T I O N E D E I R E S I D U I P A S S I V I					G E S T I O N E D I C A S S A				TOTALE DEI RESIDUI PASSIVI AL TERMINE DELL'ESERCIZIO	
	RESIDUI ALL'INIZIO DELL'ESERCIZIO	PAGATI	RIMASTI DA PAGARE	TOTALI	VARIAZIONI		PREVISIONI	PAGAMENTI	DIFFERENZE RISPETTO ALLE PREVISIONI		
					IN +	IN -			IN +		IN -
13	14	15 (16 - 14)	16 (14 + 15)	17 (16 - 13)	18 (13 - 16)	19	20	21 (20 - 19)	22 (19 - 20)	23 (9 + 15)	
1.02.005.0077											
I.C.S. 77	454,04	0,00	454,04	454,04	0,00	454,04	0,00	454,04	454,04	454,04	
1.02.005.0083											
I.C.S. 83	13,57	0,00	13,57	13,57	0,00	13,57	0,00	13,57	13,57	13,57	
1.02.005.0084											
I.C.S. 84	1.381,22	207,28	1.173,94	1.381,22	0,00	1.043,94	5.366,52	5.068,42	5.068,42	1.183,99	
1.02.005.0085											
I.C.S. 85	633,64	0,00	633,64	633,64	0,00	633,64	0,00	633,64	633,64	633,64	
1.02.005.0087											
I.C.S. 87	0,00	0,00	0,00	0,00	0,00	29.047,77	0,00	29.047,77	29.047,77	0,00	

Data Elaborazione 23-02-2007
 Pagina 26
 Parte B

RENDICONTO FINANZIARIO SPESE - ESERCIZIO 2004

CAPITOLO CODICE	GESTIONE DEI RESIDUI PASSIVI				GESTIONE DI CASSA				TOTALE DEI RESIDUI PASSIVI AL TERMINE DELL'ESERCIZIO 23 (9 + 15)		
	RESIDUI ALL'INIZIO DELL'ESERCIZIO 13	PAGATI 14	RIMASTI DA PAGARE 15 (16 - 14)	TOTALI 16 (14 + 15)	VARIAZIONI		PREVISIONI 19	PAGAMENTI 20		DIFFERENZE RISPETTO ALLE PREVISIONI	
				IN + 17 (16 - 13)	IN - 18 (13 - 16)				IN + 21 (20 - 19)	IN - 22 (19 - 20)	
1.02.005.0088											
I.C.S. 88	0,00	0,00	0,00	0,00	0,00	0,00	136,40	0,00	0,00	136,40	0,00
1.02.005.0089											
I.C.S. 89	445,56	445,56	0,00	0,00	0,00	445,56	449,00	445,56	445,56	3,44	3,44
1.02.005.0090											
I.C.S. 90	348,61	0,00	0,00	0,00	-348,61	0,00	2.961,11	1.117,60	1.843,51	0,00	0,00
1.02.005.0093											
I.C.S. 93	207,17	207,17	0,00	207,17	0,00	207,17	209,04	207,17	1,87	1,87	0,00
1.02.005.0163											
I.C.S. 163	87,10	0,00	87,10	87,10	0,00	87,10	87,10	0,00	87,10	0,00	87,10

Data Elaborazione 23-02-2007
Pagina 27
Parte A

RENDICONTO FINANZIARIO SPESE - ESERCIZIO 2004

CODICE	DESCRIZIONE	G E S T I O N E										D I			C O M P E T E N Z A		
		P R E V I S I O N I		V A R I A Z I O N I		D E F I N I T I V E		P A G A T E		R I M A S T E		T O T A L I		D I F F E R E N Z E			
		INIZIALI	IN AUMENTO	IN DIMINUZIONE	7 (4+5-6)	8	9 (10-8)	10 (8+9)	IN +	IN -	11 (10-7)	12 (7-10)	IN +	IN -			
4	5 (7-4)	6 (4-7)	7 (4+5-6)	8	9 (10-8)	10 (8+9)	11 (10-7)	12 (7-10)									
1.02.005.0199	INDENN.SPESE MISS.TERR.NAZ. PRIA DM 364	9.620,21	0,00	1.548,38	8.071,83	2.789,49	838,01	3.627,50					4.444,33				
1.02.005.0224	INDENN.SPESE TRASP.MISSIONI TERR.NAZ.AGRIC.BIOLOGI																
1.02.005.0233	INDENN.SPESE TRASP.MISS. TERRIT. NAZIONALE PROG. BIODIVERSITA'	0,00	0,00	0,00	0,00	0,00	0,00	0,00					0,00				
1.02.005.0242	INDENN.SPESE TRASP.MISSIONI TERRITORIO NAZIONALE PENIS-AMALF.	0,00	5.000,00	0,00	5.000,00	0,00	476,65	476,65					4.523,35				
1.02.005.4002	INDENN.SPESE TRASP.MISSIONI TERRITORIO NAZIONALE PROG.ATECADE DM 439/01 DEL 28/1/01 SCAD. 31/12/04	0,00	0,00	0,00	0,00	0,00	0,00	0,00					0,00				
		2.835,86	0,00	0,00	2.835,86	2.300,33	535,53	2.835,86					0,00				

Data Elaborazione 23-02-2007
Pagina 27
Parte B

RENDICONTO FINANZIARIO SPESE - ESERCIZIO 2004

CAPITOLO CODICE	G E S T I O N E D E I R E S I D U I P A S S I V I				G E S T I O N E D I C A S S A				TOTALE DEI RESIDUI PASSIVI AL TERMINE DELL'ESERCIZIO 23 (9 + 15)					
	RESIDUI ALL'INIZIO DELL'ESERCIZIO	PAGATI	RIMASTI DA PAGARE	TOTALI	VARIAZIONI		PREVISIONI	PAGAMENTI		DIFFERENZE RISPETTO ALLE PREVISIONI				
					IN + 17 (16 - 13)	IN - 18 (13 - 16)				IN + 21 (20 - 19)	IN - 22 (19 - 20)			
1.02.005.0199														
I.C.S. 199	648.38	648.38	0.00	648.38	0.00	0.00	8.720.21	3.437.87						838.01
1.02.005.0224														
I.C.S. 224	1.283.44	0.00	1.283.44	1.283.44	0.00	0.00	1.283.44	0.00						1.283.44
1.02.005.0233														
I.C.S. 233	0.00	0.00	0.00	0.00	0.00	0.00	2.500.00	0.00						476.65
1.02.005.0242														
I.C.S. 242	2.158.86	0.00	2.158.86	2.158.86	0.00	0.00	2.158.86	0.00						2.158.86
1.02.005.4002														
I.C.S. 4002	0.00	0.00	0.00	0.00	0.00	0.00	2.835.86	2.300.33						535.53

Data Elaborazione 23-02-2007
Pagina 28
Parte A

RENDICONTO FINANZIARIO SPESE - ESERCIZIO 2004

CODICE	DESCRIZIONE	G E S T I O N E						D I				C O M P E T E N Z A		
		P R E V I S I O N I		V A R I A Z I O N I		D E F I N I T I V E	P A G A T E	R I M A S T E	T O T A L I	D I F F E R E N Z E				
		I N I Z I A L I	I N A U M E N T O	I N D I M I N U Z I O N E	I N +					I N -				
		4	5 (7-4)	6 (4-7)	7 (4+5-6)	8	9 (10-8)	10 (8+9)	11 (10-7)	12 (7-10)				
1.02.005.4005	INDENN.SPESE TRASP.MISSIONI TERR.NAZIONALE CERTIFICAZIONE FRAGOLA DM 30192/02													
		0,00	0,00	0,00	0,00	0,00	0,00	0,00	0,00	0,00				
1.02.005.4007	INDENN.SPESE TRASP.MISSIONI TERR.NAZ.PROG.PRAL CULTURE IN VITRO CODICE 2001/15													
		0,00	0,00	0,00	0,00	0,00	0,00	0,00	0,00	0,00				
1.02.005.4009	INDENN.SPESE TRASP.MISS. TERRIT. NAZ.PROG. FRUTTICOLTURA DM 516/2001 SCAD. 30/4/03													
		0,00	0,00	0,00	0,00	0,00	0,00	0,00	0,00	0,00				
1.02.005.4010	INDENN.SPESE TRASP.MISS.TERR.NAZ. CONTRIB.MIPAF DM 526/01 PROG.MIGL. QUALITA'FRAGOLA MELO AD INTEGRAZ. FINANZ.MIUR													
		6.473,31	0,00	3.103,78	3.369,53	2.828,71	283,64	3.112,35				257,18		

Data Elaborazione 23-02-2007
 Pagina 28
 Parte B

RENDICONTO FINANZIARIO SPESE - ESERCIZIO 2004

CAPITOLO CODICE	G E S T I O N E D E I R E S I D U I P A S S I V I				G E S T I O N E D I C A S S A				TOTALE DEI RESIDUI PASSIVI AL TERMINE DELL'ESERCIZIO 23 (9 + 15)		
	RESIDUI ALL'INIZIO DELL'ESERCIZIO	PAGATI	RIMASTI DA PAGARE	TOTALI	VARIAZIONI		PREVISIONI	PAGAMENTI		DIFFERENZE RISPETTO ALLE PREVISIONI	
					IN +	IN -				IN +	IN -
13	14	15 (16 - 14)	16 (14 + 15)	17 (16 - 13)	18 (13 - 16)	19	20	21 (20 - 19)	22 (19 - 20)	23 (9 + 15)	
1.02.005.4005											
I.C.S. 4005	9.13	0.00	9.13	9.13	0.00	9.13	0.00	9.13	9.13	9.13	
1.02.005.4007											
I.C.S. 4007	491.02	0.00	491.02	491.02	0.00	491.02	0.00	491.02	491.02	491.02	
1.02.005.4009											
I.C.S. 4009	4.405.26	1.173.28	3.231.98	4.405.26	0.00	4.405.26	1.173.28	3.231.98	3.231.98	3.231.98	
1.02.005.4010											
I.C.S. 4010	1.103.78	1.103.78	0.00	1.103.78	0.00	4.473.31	3.932.49	540.82	283.64	283.64	

Data Elaborazione 23-02-2007
Pagina 29
Parte A

RENDICONTO FINANZIARIO SPESE - ESERCIZIO 2004

CODICE	DESCRIZIONE	G E S T I O N E				D I				C O M P E T E N Z A			
		P R E V I S I O N I		V A R I A Z I O N I		D E F I N I T I V E		S O M M E I M P E G N A T E		D I F F E R E N Z E		R I S P E T T O A L L E	
		INIZIALI	IN AUMENTO	IN DIMINUIZIONE	7 (4+5-6)	8	9 (10-8)	TOTALI	IN +	IN -	11 (10-7)	12 (7-10)	
4	5 (7-4)	6 (4-7)	7 (4+5-6)	8	9 (10-8)	10 (8+9)	11 (10-7)	12 (7-10)					
1.02.005.4011	INDENN.SPESE TRASP.MISS.TERR.NAZ. CONTRIB.MIPAF DM 525/01 PROG.VALOR PRODOTTI TIPICI INTEGRAZ.FINANZ. MIUR	2.658,20	0,00	282,64	2.375,56	684,66	734,31	49,65				1.641,25	
1.02.005.4013	INDENN.SPESE TRASP.MISS.NAZ. CONVENZIONE ALSIA												
1.02.005.4014	INDENN.SPESE TRASP.MISS. TERR.NAZ. CONTRIBUTO CRPV 2002	758,69	0,00	721,48	37,21	22,10	22,10	0,00				15,11	
1.02.005.4017	INDENN.SPESE TRASP.MISSIONI TERR.NAZ. PRAL. PROG.FRUTTI ACTINIDIA CABONI	0,00	0,00	0,00	0,00	0,00	0,00	0,00				0,00	
1.02.005.4018	INDENN.SPESE TRASP.MISS.TERRITORIO NAZ.CONTRIB.REG. EMILIA-ROMAGNA CERTIF.GENETICO SANITARIA DELLA FRAGOLA	0,00	0,00	0,00	0,00	0,00	0,00	0,00				0,00	

Data Elaborazione 23-02-2007
 Pagina 30
 Parte A

RENDICONTO FINANZIARIO SPESE - ESERCIZIO 2004

CODICE	DESCRIZIONE	G E S T I O N E						D I				C O M P E T E N Z A			
		I N I Z I A L I		V A R I A Z I O N I		D E F I N I T I V E	P A G A T E	R I M A S T E	T O T A L I	D I F F E R E N Z E		I N +	I N -		
		4	5 (7-4)	6 (4-7)	7 (4+5-6)					8	9 (10-8)			10 (8+9)	11 (10-7)
		1.428,25	0,00	24,86	1.403,39	359,59	960,15	1.339,74					63,65		
1.02.005.4019	INDENN.SPESE TRASP.MISS. TERR. NAZ. CONTRIB.REG.EMILIA-ROMAGNA PROG. MELICOLTURA DI PIANURA														
		1.824,00	0,00	421,10	1.402,90	898,11	291,95	1.190,06					212,84		
1.02.005.4020	INDENN.SPESE TRASP.MISSIONI TERR./NAZIONALE TRADITIONAL KNOWLEDGE														
		1.000,00	0,00	0,00	1.000,00	0,00	686,44	686,44					313,56		
1.02.005.4023	INDENN.SPESE TRASP.MISS.TERR. NAZION. PROGETTO PGR FORUM														
		0,00	1.300,00	0,00	1.300,00	0,00	0,00	0,00					1.300,00		
1.02.005.4024	INDENN.SPESE TRASP.MISS.NAZIONALI PROG.CERTIFI.VOLONT.MATERIALE DI PROPAGAZ.														
		1.879,21	0,00	0,00	1.879,21	513,25	1.365,96	1.879,21				0,00			

Data Elaborazione 23-02-2007
 Pagina 30
 Parte B

RENDICONTO FINANZIARIO SPESE - ESERCIZIO 2004

CAPITOLO CODICE	G E S T I O N E D E I R E S I D U I P A S S I V I				G E S T I O N E D I C A S S A				TOTALE DEI RESIDUI PASSIVI AL TERMINE DELL'ESERCIZIO 23 (9 + 15)		
	RESIDUI ALL'INIZIO DELL'ESERCIZIO 13	PAGATI 14	RIMASTI DA PAGARE 15 (16 - 14)	TOTALI 16 (14 + 15)	VARIAZIONI		PREVISIONI 19	PAGAMENTI 20		DIFFERENZE RISPETTO ALLE PREVISIONI	
					IN + 17 (16 - 13)	IN - 18 (13 - 16)				IN + 21 (20 - 19)	IN - 22 (19 - 20)
I.C.S. 4018	24.86	24.86	0.00	24.86	0.00	0.00	1.428.25	389.45	1.043.80	980.15	
1.02.005.4019											
I.C.S. 4019	421.10	421.10	0.00	421.10	0.00	0.00	1.824.00	1.319.21	504.79	291.95	
1.02.005.4020											
I.C.S. 4020	0.00	0.00	0.00	0.00	0.00	0.00	1.000.00	0.00	1.000.00	586.44	
1.02.005.4023											
I.C.S. 4023	0.00	0.00	0.00	0.00	0.00	0.00	1.300.00	0.00	1.300.00	0.00	
1.02.005.4024											
I.C.S. 4024	0.00	0.00	0.00	0.00	0.00	0.00	1.879.21	513.25	1.365.96	1.365.96	

Data Elaborazione 23-02-2007
 Pagina 32
 Parte B

RENDICONTO FINANZIARIO SPESE - ESERCIZIO 2004

CAPITOLO CODICE	G E S T I O N E D E I R E S I D U I P A S S I V I				G E S T I O N E D I C A S S A				TOTALE DEI RESIDUI PASSIVI AL TERMINE DELL'ESERCIZIO		
	RESIDUI ALL'INIZIO DELL'ESERCIZIO	PAGATI	RIMASTI DA PAGARE	TOTALI	VARIAZIONI		PREVISIONI	PAGAMENTI		DIFFERENZE RISPETTO ALLE PREVISIONI	
					IN +	IN -				IN +	IN -
13	14	15 (16 - 14)	16 (14 + 15)	17 (16 - 13)	18 (13 - 16)	19	20	21 (20 - 19)	22 (19 - 20)	23 (9 + 15)	
I.C.S. 4033	0.00	0.00	0.00	0.00	0.00	5.500.00	0.00	5.500.00		116.61	
1.02.005.4034											
I.C.S. 4034	207.28	207.28	0.00	207.28	0.00	6.376.15	5.684.55	691.60		0.00	
1.02.005.4035											
I.C.S. 4035	0.00	0.00	0.00	0.00	0.00	1.000.00	0.00	1.000.00		0.00	
1.02.005.4036											
I.C.S. 4036	0.00	0.00	0.00	0.00	0.00	2.060.00	387.78	1.672.22		0.00	
1.02.005.4039											
I.C.S. 4039	0.00	0.00	0.00	0.00	0.00	1.000.00	0.00	1.000.00		385.27	

Data Elaborazione 23-02-2007
 Pagina 33
 Parte A

RENDICONTO FINANZIARIO SPESE - ESERCIZIO 2004

CODICE	DESCRIZIONE	G E S T I O N E										C O M P E T E N Z A		
		INIZIALI	P R E V I S I O N I		DEFINITIVE	PAGATE	RIMASTE DA PAGARE	TOTALI IMPEGNATI	D I F F E R E N Z E		IN +	IN -		
			IN AUMENTO	IN DIMINUZIONE					R I S P E T T O A L L E					
									5 (7-4)	6 (4-7)			7 (4+5-6)	10 (8+9)
1.02.005.4040	INDENN.SPESE TRASP.MISS.TERR.NAZ. PROGETTO BRIMET	1.500,00	0,00	0,00	1.500,00	367,83	1.500,00	0,00						
1.02.005.4043	INDENN.SPESE TRASP.MISS.TERR.NAZ. PROG. AGRO-NANOTECH													
1.02.005.4044	INDENN.SPESE TRASP.MISS.NAZIONALI PROG. FILIERA CORILICOLA AREA CIMINO DM 564	0,00	6.000,00	330,00	5.670,00	78,14	3.106,95						2.563,05	
1.02.005.4045	INDENN.SPESE TRASP.MISS.TERRIT.NAZ. PROG.MIUR MIGL.GENET.ALBICOCCO	0,00	15.000,00	0,00	15.000,00	0,00	0,00						15.000,00	
1.02.005.4046	INDENN.SPESE TRASP.MISS.TERR.NAZ PROG.MIPAF RICERCHE SUL NOCCIOLO PROD.UZ.BIOL. DM 90800 DEL 26/5/04	0,00	2.400,00	0,00	2.400,00	133,50	156,06						2.243,94	

Data Elaborazione 23-02-2007
Pagina 34
Parte A

RENDICONTO FINANZIARIO SPESE - ESERCIZIO 2004

CODICE	DESCRIZIONE	G E S T I O N E						D I				C O M P E T E N Z A		
		P R E V I S I O N I		V A R I A Z I O N I		D E F I N I T I V E	P A G A T E	R I M A S T E	T O T A L I	D I F F E R E N Z E		I N +	I N -	
		I N I Z I A L I	I N A U M E N T O	I N D I M I N U Z I O N E	I N D I M I N U Z I O N E					R I S P E T T O A L L E	P R E V I S I O N I			
4	5 (7-4)	6 (4-7)	7 (4+5-6)	8	9 (10-8)	10 (8+9)	11 (10-7)	12 (7-10)						
1.02.005.4047	INDENN.SPESE TRASP.MISS. TERRIT. NAZIONALE CONTRIB.REG.PIEMONTE PROG. CIPE	0,00	2.000,00	0,00	2.000,00	0,00	611,35	611,35					1.388,65	
		0,00	1.000,00	0,00	1.000,00	0,00	0,00	0,00					1.000,00	
	Totale V.E. 5	134.215,11	72.603,07	33.938,36	172.879,82	48.843,93	14.515,57	63.359,50					109.520,32	
1.02.006	VOCE ECONOMICA 6 - INDENNITA' SPESE TRASP.MISSIONI ESTERO													
1.02.006.0000	VOCE ECONOMICA 6 - INDENNITA' SPESE TRASP.MISSIONI ESTERO	43.000,00	0,00	41.184,72	1.815,28	1.815,28	0,00	1.815,28			1.815,28	0,00		
1.02.006.0005	INDENNITA' SPESE TRASP.MISSIONI ESTERO LOTTA A SHARKA													
		0,00	0,00	0,00	0,00	0,00	0,00	0,00			0,00	0,00		

Data Elaborazione 23-02-2007
Pagina 34
Parte B

RENDICONTO FINANZIARIO SPESE - ESERCIZIO 2004

CAPITOLO CODICE	G E S T I O N E D E I R E S I D U I P A S S I V I				G E S T I O N E D I C A S S A				TOTALE DEI RESIDUI PASSIVI AL TERMINE DELL'ESERCIZIO	
	RESIDUI ALL'INIZIO DELL'ESERCIZIO	PAGATI	RIMASTI DA PAGARE	TOTALI	V A R I A Z I O N I		PREVISIONI	D I F F E R E N Z E R I S P E T T O A L L E P R E V I S I O N I		
					IN +	IN -		IN +		IN -
13	14	15 (16 - 14)	16 (14 + 15)	17 (16 - 13)	18 (13 - 16)	19	20	21 (20 - 19)	22 (19 - 20)	23 (9 + 15)
I.C.S. 4046	0.00	0.00	0.00	0.00	0.00	1.188.00	0.00	1.188.00	1.188.00	611.35
1.02.005.4047										
I.C.S. 4047	0.00	0.00	0.00	0.00	0.00	800.00	0.00	800.00	800.00	0.00
I.V.E.5	47.781.60	11.493.08	34.913.70	46.406.78	0.00	201.216.92	60.337.01	140.879.91	140.879.91	49.429.27
1.02.006										
1.02.006.0000										
I.C.S. 0	3.905.89	2.791.72	1.030.88	3.822.60	0.00	5.721.17	4.607.00	1.114.17	1.114.17	1.030.88
1.02.006.0005										
I.C.S. 5	1.017.61	0.00	0.00	0.00	0.00	1.017.61	0.00	1.017.61	1.017.61	0.00

Data Elaborazione 23-02-2007
 Pagina 35
 Parte A

RENDICONTO FINANZIARIO SPESE - ESERCIZIO 2004

CODICE	DESCRIZIONE	G E S T I O N E						D I			C O M P E T E N Z A		
		INIZIALI	P R E V I S I O N I		DEFINITIVE	PAGATE	RIMASTE DA PAGARE	TOTALI IMPEGNATI	D I F F E R E N Z E R I S P E T T O A L L E P R E V I S I O N I				
			IN AUMENTO	IN DIMINUZIONE					IN +	IN -			
4	5 (7-4)	6 (4-7)	7 (4+5-6)	8	9 (10-8)	10 (8+9)	11 (10-7)	12 (7-10)					
1.02.006.0035	INDENNITA' SPESE TRASP.MISSIONI ESTERO L.V.AGRUMI		0,00	0,00	0,00	0,00	0,00	0,00	0,00				
1.02.006.0050	INDENNITA' SPESE TRASP.MISSIONI ESTERO FRUTTICOLT.												
1.02.006.0054	INDENNITA' SPESE TRASP.MISS.ESTERO MIUR PASTORE		0,00	0,00	0,00	0,00	0,00	0,00	0,00				
1.02.006.0059	INDENNITA' SPESE TRASP.MISSIONI ESTERO C.I.F.O.		3.615,00	0,00	0,00	3.615,00	0,00	0,00	0,00			3.615,00	
1.02.006.0064	INDENNITA' SPESE TRASP.MISSIONI ESTERO TECNOGEN		270,93	0,00	0,00	270,93	0,00	0,00	0,00			270,93	
			0,00	0,00	0,00	0,00	0,00	0,00	0,00			0,00	

Data Elaborazione 23-02-2007
 Pagina 35
 Parte B

RENDICONTO FINANZIARIO SPESE - ESERCIZIO 2004

CAPITOLO CODICE	G E S T I O N E D E I R E S I D U I P A S S I V I				G E S T I O N E D I C A S S A				TOTALE DEI RESIDUI PASSIVI AL TERMINE DELL'ESERCIZIO 23 (9 + 15)		
	RESIDUI ALL'INIZIO DELL'ESERCIZIO	PAGATI	RIMASTI DA PAGARE	TOTALI	VARIAZIONI		PREVISIONI	PAGAMENTI		DIFFERENZE RISPETTO ALLE PREVISIONI	
					IN +	IN -				IN +	IN -
13	14	15 (16 - 14)	16 (14 + 15)	17 (16 - 13)	18 (13 - 16)	19	20	21 (20 - 19)	22 (19 - 20)	23 (9 + 15)	
1.02.006.0035											
I.C.S. 35	719,87	0,00	719,87	719,87	0,00	719,87	0,00	719,87	719,87	719,87	
1.02.006.0050											
I.C.S. 50	249,32	0,00	249,32	249,32	0,00	249,32	0,00	249,32	249,32	249,32	
1.02.006.0054											
I.C.S. 54	0,00	0,00	0,00	0,00	0,00	3.615,00	0,00	3.615,00	3.615,00	0,00	
1.02.006.0059											
I.C.S. 59	858,60	0,00	858,60	858,60	0,00	1.129,53	0,00	1.129,53	1.129,53	858,60	
1.02.006.0064											
I.C.S. 64	26,63	0,00	26,63	26,63	0,00	26,63	0,00	26,63	26,63	26,63	

Data Elaborazione 23-02-2007
 Pagina 36
 Parte B

RENDICONTO FINANZIARIO SPESE - ESERCIZIO 2004

CAPITOLO CODICE	G E S T I O N E D E I R E S I D U I P A S S I V I				G E S T I O N E D I C A S S A				TOTALE DEI RESIDUI PASSIVI AL TERMINE DELL'ESERCIZIO	
	RESIDUI ALL'INIZIO DELL'ESERCIZIO	PAGATI	RIMASTI DA PAGARE	VARIAZIONI		PREVISIONI	PAGAMENTI	DIFFERENZE RISPETTO ALLE PREVISIONI		
				IN +	IN -			IN +		IN -
13	14	15 (16 - 14)	16 (14 + 15)	17 (16 - 13)	18 (13 - 16)	19	20	21 (20 - 19)	22 (19 - 20)	23 (9 + 15)
1.02.006.0068										
I.C.S. 68	1.715,15	0,00	1.715,15	0,00	0,00	1.715,15	0,00	0,00	1.715,15	1.715,15
1.02.006.0083										
I.C.S. 83	774,69	0,00	0,00	0,00	-774,69	774,69	0,00	0,00	774,69	0,00
1.02.006.0084										
I.C.S. 84	0,00	0,00	0,00	0,00	0,00	12.713,12	8.907,65	3.805,47	1.117,92	1.117,92
1.02.006.0085										
I.C.S. 85	1.807,60	0,00	1.807,60	0,00	0,00	1.807,60	0,00	0,00	1.807,60	1.807,60
1.02.006.0199										
I.C.S. 199	761,40	761,40	0,00	0,00	0,00	9.394,96	6.623,82	2.771,14	2.399,46	2.399,46

Data Elaborazione 23-02-2007
 Pagina 37
 Parte A

RENDICONTO FINANZIARIO SPESE - ESERCIZIO 2004

CODICE	DESCRIZIONE	G E S T I O N E						D I				C O M P E T E N Z A		
		INIZIALI	P R E V I S I O N I		DEFINITIVE	PAGATE	RIMASTE	TOTALI	D I F F E R E N Z E		IN -			
			IN AUMENTO	IN DIMINUZIONE					RISPETTO ALLE	P R E V I S I O N I				
4	5 (7-4)	6 (4-7)	7 (4+5-6)	8	9 (10-8)	10 (8+9)	11 (10-7)	12 (7-10)						
1.02.006.4009	INDENNITA' SPESE TRASP. MISSIONI ESTERO PROG. FRUTTICOLTURA DM 516/2001 SCAD. 30/4/03	0,00	0,00	0,00	0,00	0,00	0,00	0,00	0,00					
1.02.006.4010	INDENN. SPESE TRASP. MISSIONI ESTERO CONTRIB. MIPAF DM 526/01 PROG. MIGL. QUALITA' FRAGOLA MELO AD INTEGR. FINANZ. MIUR	3.549,37	296,80	0,00	3.846,17	3.781,25	0,00	3.781,25	0,00	64,92				
1.02.006.4014	INDENNITA' SPESE TRASP. MISSIONI ESTERO CRPV	0,00	2.600,00	0,00	2.600,00	2.000,00	600,00	2.600,00	0,00					
1.02.006.4022	INDENN. SPESE TRASP. MISSIONI ESTERO PROGETTO CRYMCEPT	9.000,00	0,00	0,00	9.000,00	0,00	0,00	0,00	0,00	9.000,00				
1.02.006.4023	INDENN. SPESE TRASP. MISSIONI ESTERO PROG. PGR FORUM	7.406,66	0,00	2.300,00	5.106,66	3.238,46	0,00	3.238,46	0,00	1.868,20				

Data Elaborazione 23-02-2007
 Pagina 37
 Parte B

RENDICONTO FINANZIARIO SPESE - ESERCIZIO 2004

CAPITOLO CODICE	G E S T I O N E D E I R E S I D U I P A S S I V I				G E S T I O N E D I C A S S A				TOTALE DEI RESIDUI PASSIVI AL TERMINE DELL'ESERCIZIO 23 (9 + 15)	
	RESIDUI ALL'INIZIO DELL'ESERCIZIO 13	PAGATI 14	RIMASTI DA PAGARE 15 (16 - 14)	V A R I A Z I O N I		PREVISIONI 19	D I F F E R E N Z E R I S P E T T O A L L E P R E V I S I O N I			
				TOTALI 16 (14 + 15)	IN + 17 (16 - 13)		IN - 18 (13 - 16)	IN + 21 (20 - 19)		IN - 22 (19 - 20)
1.02.006.4009										
I.C.S. 4009	6.228,29	0,00	6.228,29	0,00	0,00	6.228,29	0,00	6.228,29		6.228,29
1.02.006.4010										
I.C.S. 4010	0,00	0,00	0,00	0,00	0,00	3.846,17	3.781,25	64,92		0,00
1.02.006.4014										
I.C.S. 4014	0,00	0,00	0,00	0,00	0,00	2.600,00	2.000,00	600,00		600,00
1.02.006.4022										
I.C.S. 4022	0,00	0,00	0,00	0,00	0,00	9.000,00	0,00	9.000,00		0,00
1.02.006.4023										
I.C.S. 4023	0,00	0,00	0,00	0,00	0,00	5.106,66	3.238,46	1.868,20		0,00

Data Elaborazione 23-02-2007
 Pagina 38
 Parte B

RENDICONTO FINANZIARIO SPESE - ESERCIZIO 2004

CAPITOLO CODICE	G E S T I O N E D E I R E S I D U I P A S S I V I					G E S T I O N E D I C A S S A				TOTALE DEI RESIDUI PASSIVI AL TERMINE DELL'ESERCIZIO	
	RESIDUI ALL'INIZIO DELL'ESERCIZIO	PAGATI	RIMASTI DA PAGARE	VARIAZIONI		TOTALI	PREVISIONI	PAGAMENTI	DIFFERENZE RISPETTO ALLE PREVISIONI		
				IN +	IN -				IN +		IN -
13	14	15 (16 - 14)	16 (14 + 15)	17 (16 - 13)	18 (13 - 16)	19	20	21 (20 - 19)	22 (19 - 20)	23 (9 + 15)	
1.02.006.4030											
I.C.S. 4030	61.86	0.00	61.86	0.00	0.00	61.86	0.00	0.00	61.86	61.86	
1.02.006.4031											
I.C.S. 4031	0.00	0.00	0.00	0.00	0.00	4.000.00	0.00	0.00	4.000.00	0.00	
1.02.006.4033											
I.C.S. 4033	0.00	0.00	0.00	0.00	0.00	11.000.00	3.739.94	0.00	7.260.06	888.68	
1.02.006.4034											
I.C.S. 4034	0.00	0.00	0.00	0.00	0.00	7.253.87	4.900.20	0.00	2.353.67	1.271.17	
1.02.006.4040											
I.C.S. 4040	0.00	0.00	0.00	0.00	0.00	3.500.00	3.340.08	0.00	159.92	159.92	

Data Elaborazione 23-02-2007
Pagina 39
Parte A

RENDICONTO FINANZIARIO SPESE - ESERCIZIO 2004

CODICE	DESCRIZIONE	G E S T I O N E				D I				C O M P E T E N Z A		
		P R E V I S I O N I		V A R I A Z I O N I		D E F I N I T I V E		S O M M E I M P E G N A T E		D I F F E R E N Z E R I S P E T T O A L L E P R E V I S I O N I		
		INIZIALI	IN AUMENTO	IN DIMINUIZIONE	IN AUMENTO	IN DIMINUIZIONE	7 (4+5-6)	8	9 (10-8)	10 (8+9)	11 (10-7)	IN +
4	5 (7-4)	6 (4-7)	7 (4+5-6)	8	9 (10-8)	10 (8+9)	11 (10-7)	12 (7-10)				
1.02.006.4043	INDENN.SPESE TRASP.MISS.ESTERO PROG. AGRO-NANOTECH	0,00	8.000,00	0,00	8.000,00	1.350,00	600,10	1.950,10	6.049,90			
1.02.006.4044	INDENNITA' SPESE TRASP.MISS.ESTERO PROG. FILIERA CORILICOLA AREA CIMINO DM 564											
1.02.006.4045	INDENN.SPESE TRASP.MISSIONI ESTERO PROG.MIUR MIGL.GENET.ALBICOCCO	0,00	5.000,00	0,00	5.000,00	0,00	0,00	0,00	5.000,00			
1.02.006.4046	INDENN.SPESE TRASP.MISS.ESTERO PROG.MIPAF RICERCHE SUL NOCCIOLIO PRODUZ.BIOL. DM 90800 DEL 26/5/04	0,00	4.000,00	0,00	4.000,00	0,00	0,00	0,00	4.000,00			
		0,00	5.500,00	0,00	5.500,00	0,00	902,20	902,20	4.597,80			
	Totale V.E. 6	112.786,92	30.673,79	47.606,12	95.854,59	38.935,28	7.939,45	46.874,73	48.979,86			

Data Elaborazione 23-02-2007
 Pagina 39
 Parte B

RENDICONTO FINANZIARIO SPESE - ESERCIZIO 2004

CAPITOLO CODICE	G E S T I O N E D E I R E S I D U I P A S S I V I				G E S T I O N E D I C A S S A				TOTALE DEI RESIDUI PASSIVI AL TERMINE DELL'ESERCIZIO	
	RESIDUI ALL'INIZIO DELL'ESERCIZIO	PAGATI	RIMASTI DA PAGARE	TOTALI	VARIAZIONI		PREVISIONI	DIFFERENZE RISPETTO ALLE PREVISIONI		
					IN +	IN -		IN +		IN -
13	14	15 (16 - 14)	16 (14 + 15)	17 (16 - 13)	18 (13 - 16)	19	20	21 (20 - 19)	22 (19 - 20)	23 (9 + 15)
1.02.006.4043										
I.C.S. 4043	0.00	0.00	0.00	0.00	0.00	3.960.00	1.350.00	2.610.00		600.10
1.02.006.4044										
I.C.S. 4044	0.00	0.00	0.00	0.00	0.00	2.475.00	0.00	2.475.00		0.00
1.02.006.4045										
I.C.S. 4045	0.00	0.00	0.00	0.00	0.00	1.600.00	0.00	1.600.00		0.00
1.02.006.4046										
I.C.S. 4046	0.00	0.00	0.00	0.00	0.00	3.267.00	0.00	3.267.00		902.20
T.V.F. 6	18.126.91	3.553.12	12.698.20	16.251.32	0.00	102.783.50	42.488.40	60.295.10		20.637.65

Data Elaborazione 23-02-2007
Pagina 42
Parte A

RENDICONTO FINANZIARIO SPESE - ESERCIZIO 2004

CODICE	DESCRIZIONE	G E S T I O N E										C O M P E T E N Z A		
		I N I Z I A L I		V A R I A Z I O N I		D E F I N I T I V E		S O M M E		D I F F E R E N Z E		I N +	I N -	
		4	5 (7-4)	6 (4-7)	7 (4+5-6)	8	9 (10-8)	10 (8+9)	11 (10-7)	12 (7-10)				
		2.000,00	325,26	0,00	2.325,26	2.325,26	0,00	2.325,26	0,00	2.325,26		0,00		
1.02.008.0056	ONERI PER V.LI ASSIST. CARICO ENTE POIM													
1.02.008.0064	ONERI PER V.LI ASSIST. CARICO ENTE TECNOGEN	0,00	0,00	0,00	0,00	0,00	0,00	0,00	0,00	0,00	0,00	0,00		
1.02.008.0066	ONERI PER V.LI ASSIST. CARICO ENTE PRAL VAL. RIS. GEN.	0,00	0,00	0,00	0,00	0,00	0,00	0,00	0,00	0,00	0,00	0,00		
1.02.008.0068	ONERI PER V.LI ASSIST. CARICO ENTE LISTE VAR. DM367/47 ANNO	0,00	0,00	0,00	0,00	0,00	0,00	0,00	0,00	0,00	0,00	0,00		
1.02.008.0070	ONERI PER V.LI ASSIST. CARICO ENTE FAUNA SELVATICA	1.736,00	0,00	0,00	1.736,00	1.736,00	76,92	1.659,08	1.736,00	1.736,00	0,00	0,00		

Data Elaborazione 23-02-2007
Pagina 42
Parte B

RENDICONTO FINANZIARIO SPESE - ESERCIZIO 2004

CAPITOLO CODICE	GESTIONE DEI RESIDUI PASSIVI					GESTIONE DI CASSA				TOTALE DEI RESIDUI PASSIVI AL TERMINE DELL'ESERCIZIO 23 (9 + 15)	
	RESIDUI ALL'INIZIO DELL'ESERCIZIO	PAGATI	RIMASTI DA PAGARE	VARIAZIONI		TOTALI	PREVISIONI	PAGAMENTI	DIFFERENZE RISPETTO ALLE PREVISIONI		
				IN +	IN -				IN +		IN -
13	14	15 (16 - 14)	16 (14 + 15)	17 (16 - 13)	18 (13 - 16)	19	20	21 (20 - 19)	22 (19 - 20)	23 (9 + 15)	
I.C.S. 54	1.85,27	1.85,27	0,00	1.85,27	0,00	2.510,53	2.510,53	0,00	0,00	0,00	
1.02.008.0056											
I.C.S. 56	2.027,45	0,00	2.027,45	2.027,45	0,00	2.027,45	0,00	0,00	2.027,45	2.027,45	
1.02.008.0064											
I.C.S. 64	1.068,78	0,00	1.068,78	1.068,78	0,00	1.068,78	1.068,78	0,00	1.068,78	1.068,78	
1.02.008.0066											
I.C.S. 66	1.227,72	0,00	1.227,72	1.227,72	0,00	1.227,72	1.227,72	0,00	1.227,72	1.227,72	
1.02.008.0068											
I.C.S. 68	3.019,28	1.751,43	1.267,85	3.019,28	0,00	3.019,28	1.751,43	0,00	1.267,85	1.267,85	
1.02.008.0070											
I.C.S. 70	412,99	0,00	412,99	412,99	0,00	2.148,99	1.659,08	0,00	489,91	489,91	

Data Elaborazione 23-02-2007
 Pagina 43
 Parte B

RENDICONTO FINANZIARIO SPESE - ESERCIZIO 2004

CAPITOLO CODICE	G E S T I O N E D E I R E S I D U I P A S S I V I					G E S T I O N E D I C A S S A				TOTALE DEI RESIDUI PASSIVI AL TERMINE DELL'ESERCIZIO	
	RESIDUI ALL'INIZIO DELL'ESERCIZIO	PAGATI	RIMASTI DA PAGARE	VARIAZIONI		TOTALI	PREVISIONI	PAGAMENTI	DIFFERENZE RISPETTO ALLE PREVISIONI		
				IN +	IN -				IN +		IN -
13	14	15 (16 - 14)	16 (14 + 15)	17 (16 - 13)	18 (13 - 16)	19	20	21 (20 - 19)	22 (19 - 20)	23 (9 + 15)	
1.02.008.0071											
I.C.S. 71	258,69	0,00	258,69	0,00	0,00	4,074,25	3,815,56		258,69	258,69	
1.02.008.0075											
I.C.S. 75	1,431,63	0,00	1,431,63	0,00	0,00	1,431,63	0,00		1,431,63	1,431,63	
1.02.008.0076											
I.C.S. 76	0,00	0,00	0,00	0,00	0,00	155,33	67,74		87,59	87,59	
1.02.008.0077											
I.C.S. 77	3,114,19	0,00	3,114,19	0,00	0,00	3,114,19	0,00		3,114,19	3,114,19	
1.02.008.0083											
I.C.S. 83	204,08	0,00	0,00	0,00	-204,08	204,08	0,00		204,08	0,00	

Data Elaborazione 23-02-2007
Pagina 44
Parte A

RENDICONTO FINANZIARIO SPESE - ESERCIZIO 2004

CODICE	DESCRIZIONE	G E S T I O N E						D I				C O M P E T E N Z A		
		INIZIALI	P R E V I S I O N I		DEFINITIVE	P A G A T E	R I M A S T E D A P A G A R E	T O T A L I I M P E G N A T I	D I F F E R E N Z E R I S P E T T O A L L E P R E V I S I O N I					
			IN AUMENTO	IN DIMINUZIONE					IN +	IN -				
4	5 (7-4)	6 (4-7)	7 (4+5-6)	8	9 (10-8)	10 (8+9)	11 (10-7)	12 (7-10)						
1.02.008.0084	ONERI PREV.LI ASSIST. CARICO ENTE LISTE VARIETALI	74.825,95	5.517,43	7.523,62	72.819,76	59.108,51	10.682,47	69.790,98					3.028,78	
1.02.008.0088	ONERI PREV.LI ASSIST. CARICO ENTE AGROFIT													
1.02.008.0089	ONERI PREV.LI ASSIST. CARICO ENTE C.R.P.V.	529,37	0,00	529,37	0,00	0,00	0,00	0,00	0,00				0,00	
1.02.008.0090	ONERI PREV.LI ASSIST. CARICO ENTE PROPAG. VEGETALE	11.932,36	0,00	1.669,50	10.262,86	3.200,60	43,12	3.243,72					7.019,14	
1.02.008.0093	ONERI PREV.LI ASSIST. CARICO ENTE VENETO AGRICOLTUR	0,00	16.099,00	0,00	16.099,00	4.487,81	1.742,13	6.229,94					9.869,06	
1.02.008.0125	ONERI PREV.LI ASSIST. CARICO ENTE INEA FICO	1.859,33	827,50	1.571,04	1.115,79	0,00	144,90	144,90					970,89	
		0,00	0,00	0,00	0,00	0,00	0,00	0,00					0,00	

Data Elaborazione 23-02-2007
 Pagina 44
 Parte B

RENDICONTO FINANZIARIO SPESE - ESERCIZIO 2004

CAPITOLO CODICE	G E S T I O N E D E I R E S I D U I P A S S I V I				G E S T I O N E D I C A S S A				TOTALE DEI RESIDUI PASSIVI AL TERMINE DELL'ESERCIZIO		
	RESIDUI ALL'INIZIO DELL'ESERCIZIO	PAGATI	RIMASTI DA PAGARE	TOTALI	VARIAZIONI		PREVISIONI	PAGAMENTI		DIFFERENZE RISPETTO ALLE PREVISIONI	
					IN +	IN -				IN +	IN -
13	14	15 (16 - 14)	16 (14 + 15)	17 (16 - 13)	18 (13 - 16)	19	20	21 (20 - 19)	22 (19 - 20)	23 (9 + 15)	
1.02.008.0084											
I.C.S. 84	34.607,29	4.389,02	30.218,22	34.607,29	0,00	0,00	63.497,58	43.929,47	40.900,69		
1.02.008.0088											
I.C.S. 88	0,00	0,00	0,00	0,00	0,00	0,00	0,00	0,00	0,00	0,00	
1.02.008.0089											
I.C.S. 89	1.002,82	1.002,82	0,00	1.002,82	0,00	0,00	4.203,42	7.062,26	43,12		
1.02.008.0090											
I.C.S. 90	4.761,17	0,00	161,13	1.61,13	0,00	-6.600,04	4.487,81	7.920,39	1.903,26		
1.02.008.0093											
I.C.S. 93	1.571,04	1.435,75	135,29	1.571,04	0,00	0,00	1.435,75	920,08	280,19		
1.02.008.0125											
I.C.S. 125	2.882,86	0,00	0,00	0,00	0,00	-2.882,86	0,00	2.882,86	0,00	0,00	

Data Elaborazione 23-02-2007
Pagina 45
Parte B

RENDICONTO FINANZIARIO SPESE - ESERCIZIO 2004

CAPITOLO CODICE	G E S T I O N E D E I R E S I D U I P A S S I V I				G E S T I O N E D I C A S S A				TOTALE DEI RESIDUI PASSIVI AL TERMINE DELL'ESERCIZIO	
	RESIDUI ALL'INIZIO DELL'ESERCIZIO	PAGATI	RIMASTI DA PAGARE	VARIAZIONI		PREVISIONI	PAGAMENTI	DIFFERENZE RISPETTO ALLE PREVISIONI		
				IN +	IN -			IN +		IN -
13	14	15 (16 - 14)	16 (14 + 15)	17 (16 - 13)	18 (13 - 16)	19	20	21 (20 - 19)	22 (19 - 20)	23 (9 + 15)
1.02.008.0199										
I.C.S. 198	2.165,15	2.165,15	0,00	2.165,15	0,00	44.592,16	20.250,20	24.341,96	1.523,21	
1.02.008.0223										
I.C.S. 223	398,49	0,00	398,49	398,49	0,00	398,49	0,00	398,49	398,49	
1.02.008.0224										
I.C.S. 224	4.572,36	2.086,56	2.485,80	4.572,36	0,00	4.572,36	2.086,56	2.485,80	2.485,80	
1.02.008.0233										
I.C.S. 233	2.839,98	0,00	2.839,98	2.839,98	0,00	14.539,98	0,00	14.539,98	4.293,03	
1.02.008.0242										
I.C.S. 242	309,46	0,00	309,46	309,46	0,00	309,46	0,00	309,46	309,46	

Data Elaborazione 23-02-2007
 Pagina 46
 Parte B

RENDICONTO FINANZIARIO SPESE - ESERCIZIO 2004

CAPITOLO CODICE	G E S T I O N E D E I R E S I D U I P A S S I V I			G E S T I O N E D I C A S S A			TOTALE DEI RESIDUI PASSIVI AL TERMINE DELL'ESERCIZIO 23 (9 + 15)	
	RESIDUI ALL'INIZIO DELL'ESERCIZIO 13	RIMASTI DA PAGARE 15 (16 - 14)	TOTALI 16 (14 + 15)	VARIAZIONI		PAGAMENTI 20		DIFFERENZE RISPETTO ALLE PREVISIONI IN + IN - 21 (20 - 19) 22 (19 - 20)
				IN + 17 (16 - 13)	IN - 18 (13 - 16)			
1.02.008.4001								
I.C.S. 4001	0,00	0,00	0,00	0,00	0,00	1.708,07	4.951,39	
1.02.008.4002								
I.C.S. 4002	0,00	0,00	0,00	0,00	0,00	0,00	0,00	
1.02.008.4005								
I.C.S. 4005	603,08	603,08	603,08	0,00	0,00	0,00	603,08	
1.02.008.4006								
I.C.S. 4006	2.120,29	2.120,29	2.120,29	0,00	0,00	0,00	2.120,29	
1.02.008.4007								
I.C.S. 4007	113,22	113,22	113,22	0,00	0,00	0,00	113,22	

Data Elaborazione 23-02-2007
Pagina 47
Parte B

RENDICONTO FINANZIARIO SPESE - ESERCIZIO 2004

CAPITOLO CODICE	GESTIONE DEI RESIDUI PASSIVI				GESTIONE DI CASSA				TOTALE DEI RESIDUI PASSIVI AL TERMINE DELL'ESERCIZIO		
	RESIDUI ALL'INIZIO DELL'ESERCIZIO	PAGATI	RIMASTI DA PAGARE	TOTALI	VARIAZIONI		PREVISIONI	PAGAMENTI		DIFFERENZE RISPETTO ALLE PREVISIONI	
					IN +	IN -				IN +	IN -
13	14	15 (16 - 14)	16 (14 + 15)	17 (16 - 13)	18 (13 - 16)	19	20	21 (20 - 19)	22 (19 - 20)	23 (9 + 15)	
1.02.008.4008											
I.C.S. 4008	939,27	763,47	175,80	939,27	0,00	0,00	763,47	939,27	175,80	175,80	
1.02.008.4009											
I.C.S. 4009	3.400,15	1.479,52	1.920,63	3.400,15	0,00	0,00	1.479,52	3.400,15	1.920,63	1.920,63	
1.02.008.4010											
I.C.S. 4010	1.004,13	1.004,13	0,00	1.004,13	0,00	0,00	15.329,41	20.545,03	5.215,62	1.884,86	
1.02.008.4011											
I.C.S. 4011	953,00	932,70	20,30	953,00	0,00	0,00	5.728,66	10.050,62	4.321,96	916,21	

Data Elaborazione 23-02-2007
Pagina 49
Parte B

RENDICONTO FINANZIARIO SPESE - ESERCIZIO 2004

CAPITOLO CODICE	G E S T I O N E D E I R E S I D U I P A S S I V I						G E S T I O N E D I C A S S A				TOTALE DEI RESIDUI PASSIVI AL TERMINE DELL'ESERCIZIO
	RESIDUI ALL'INIZIO DELL'ESERCIZIO	PAGATI	RIMASTI DA PAGARE	TOTALI	VARIAZIONI		PREVISIONI	PAGAMENTI	DIFFERENZE RISPETTO ALLE PREVISIONI		
					IN +	IN -			IN +	IN -	
13	14	15 (16 - 14)	16 (14 + 15)	17 (16 - 13)	18 (13 - 16)	19	20	21 (20 - 19)	22 (19 - 20)	23 (9 + 15)	
I.C.S. 4018	2.443,21	2.317,41	125,80	2.443,21	0,00	0,00	8.573,38	5.058,91	3.514,46	718,68	
1.02.008.4022											
I.C.S. 4022	1.198,96	1.198,96	0,00	1.198,96	0,00	0,00	28.184,95	19.951,69	8.233,26	3.682,94	
1.02.008.4024											
I.C.S. 4024	2.177,33	2.177,33	0,00	2.177,33	0,00	0,00	6.579,64	6.485,70	93,94	93,94	
1.02.008.4025											
I.C.S. 4025	0,00	0,00	0,00	0,00	0,00	0,00	2.143,00	1.413,41	729,59	729,59	
1.02.008.4030											
I.C.S. 4030	1.276,64	459,54	817,10	1.276,84	0,00	0,00	1.276,84	459,54	817,30	817,30	

Data Elaborazione 23-02-2007
Pagina 50
Parte A

RENDICONTO FINANZIARIO SPESE - ESERCIZIO 2004

CODICE	DESCRIZIONE	G E S T I O N E						D I				C O M P E T E N Z A		
		P R E V I S I O N I		V A R I A Z I O N I		D E F I N I T I V E	S O M M E I M P E G N A T E		D I F F E R E N Z E		I N +	I N -		
		I N I Z I A L I	I N A U M E N T O	I N D I M I N U Z I O N E	I N A U M E N T O		I N D I M I N U Z I O N E	P A G A T E	R I M A S T E D A P A G A R E	T O T A L I I M P E G N A T I			R I S P E T T O A L L E P R E V I S I O N I	
4	5 (7-4)	6 (4-7)	7 (4+5-6)	8	9 (10-8)	10 (8+9)	11 (10-7)	12 (7-10)						
1.02.008.4031	ONERI PREV.LI ASSISTENZ.CARICO ENTE CONVENZIONE AGROBIOS	4.000,00	0,00	899,55	3.100,45	2.739,86	0,00	2.739,86	0,00	2.739,86			360,59	
1.02.008.4032	ONERI PREV.LI ASSISTENZ.CARICO ENTE PROG.PRAL VITIVINICOLO 2002/59	3.257,00	0,00	418,69	2.838,31	2.767,37	70,94	2.838,31		2.838,31		0,00		
1.02.008.4033	ONERI PREV.LI ASSISTENZ.CARICO ENTE CONTRIB.LISTE VARIETALI AGRUMI DM 589/02 302/03	13.025,00	0,00	1.240,50	11.784,50	3.140,40	0,00	3.140,40		3.140,40			8.644,10	
1.02.008.4034	ONERI PREV.LI ASSISTENZ.CARICO ENTE INTEGRAZ.PROG.FRUTTICOLTURA DM 284/03	32.946,69	0,00	7.045,16	25.901,53	24.661,78	636,67	25.298,45		25.298,45			603,08	
1.02.008.4035	ONERI PREV.LI ASSISTEN.CARICO ENTE CONVENZ. MEDIA SERVIZI ONLUS	1.248,00	0,00	721,10	526,90	526,90	0,00	526,90		526,90		0,00		

Data Elaborazione 23-02-2007
 Pagina 50
 Parte B

RENDICONTO FINANZIARIO SPESE - ESERCIZIO 2004

CAPITOLO CODICE	G E S T I O N E D E I R E S I D U I P A S S I V I						G E S T I O N E D I C A S S A				TOTALE DEI RESIDUI PASSIVI AL TERMINE DELL'ESERCIZIO
	RESIDUI ALL'INIZIO DELL'ESERCIZIO	PAGATI	RIMASTI DA PAGARE	V A R I A Z I O N I		TOTALI	PREVISIONI	PAGAMENTI	D I F F E R E N Z E R I S P E T T O A L L E P R E V I S I O N I		
				IN +	IN -				IN +	IN -	
13	14	15 (16 - 14)	17 (16 - 13)	18 (13 - 16)	16 (14 + 15)	19	20	21 (20 - 19)	22 (19 - 20)	23 (9 + 15)	
1.02.008.4031											
I.C.S. 4031	502,23	502,23	0,00	0,00	502,23	3.602,68	3.242,09		360,59	0,00	
1.02.008.4032											
I.C.S. 4032	418,69	418,69	0,00	0,00	418,69	3.257,00	3.186,06		70,94	70,94	
1.02.008.4033											
I.C.S. 4033	849,22	849,22	0,00	0,00	849,22	12.633,72	3.989,62		8.644,10	0,00	
1.02.008.4034											
I.C.S. 4034	4.554,74	4.247,28	307,46	0,00	4.554,74	30.456,27	28.909,06		1.547,21	944,13	
1.02.008.4035											
I.C.S. 4035	320,68	320,68	0,00	0,00	320,68	847,58	847,58		0,00	0,00	

Data Elaborazione 23-02-2007
 Pagina 51
 Parte A

RENDICONTO FINANZIARIO SPESE - ESERCIZIO 2004

CODICE	DESCRIZIONE	G E S T I O N E						D I				C O M P E T E N Z A	
		INIZIALI	P R E V I S I O N I		DEFINITIVE	PAGATE	RIMASTE DA PAGARE	TOTALI IMPEGNATI	D I F F E R E N Z E R I S P E T T O A L L E P R E V I S I O N I				
			IN AUMENTO	IN DIMINUZIONE					IN +	IN -			
4	5 (7-4)	6 (4-7)	7 (4+5-6)	8	9 (10-8)	10 (8+9)	11 (10-7)	12 (7-10)					
1.02.008.4036	ONERI PREV.LI ASSIST.CARICO ENTE PROG.PRAL 2002/02 IMPIEGO DI TECNICHE E MEZZI INNOVATIVI...	1.550,69	0,00	0,00	1.550,69	1.401,93	97,86	1.499,79				50,90	
1.02.008.4037	ONERI PREV.LI ASSISTENZ.CARICO ENTE UFF. COMUNITARIO VARIETA"VEGETALI	0,00	3.722,00	0,00	3.722,00	2.839,74	882,26	3.722,00			0,00		
1.02.008.4038	ONERI PREV.LI ASSISTENZ.CARICO ENTE VALAGRO	830,00	1.183,00	0,00	2.013,00	1.767,32	0,00	1.767,32				245,68	
1.02.008.4039	ONERI PREV.LI ASSISTENZ.CARICO ENTE CONTRIBUTO SIS SOCIETA" ITALIANA STERILIZZAZIONE	1.183,00	2.200,00	0,00	3.383,00	964,53	0,00	964,53				2.418,47	
1.02.008.4041	ONERI PREV.LI ASSISTENZ. CARICO ENTE DMI 625/03	0,00	39.448,80	0,00	39.448,80	3.009,30	958,16	3.967,46				35.481,34	

Data Elaborazione 23-02-2007
Pagina 51
Parte B

RENDICONTO FINANZIARIO SPESE - ESERCIZIO 2004

CAPITOLO CODICE	GESTIONE DEI RESIDUI PASSIVI					GESTIONE DI CASSA				TOTALE DEI RESIDUI PASSIVI AL TERMINE DELL'ESERCIZIO 23 (9 + 15)	
	RESIDUI ALL'INIZIO DELL'ESERCIZIO 13	PAGATI 14	RIMASTI DA PAGARE 15 (16 - 14)	VARIAZIONI		PREVISIONI 19	PAGAMENTI 20	DIFFERENZE RISPETTO ALLE PREVISIONI			
				TOTALI 16 (14 + 15)	IN + 17 (16 - 13)			IN - 18 (13 - 16)	IN + 21 (20 - 19)		IN - 22 (19 - 20)
1.02.008.4036											
I.C.S. 4036	0,00	0,00	0,00	0,00	0,00	1.550,69	1.401,93		148,76		97,86
1.02.008.4037											
I.C.S. 4037	0,00	0,00	0,00	0,00	0,00	3.722,00	2.839,74		882,26		882,26
1.02.008.4038											
I.C.S. 4038	0,00	0,00	0,00	0,00	0,00	830,00	1.767,32	837,32			0,00
1.02.008.4039											
I.C.S. 4039	0,00	0,00	0,00	0,00	0,00	2.283,00	964,53		1.318,47		0,00
1.02.008.4041											
I.C.S. 4041	0,00	0,00	0,00	0,00	0,00	19.724,40	3.009,30		16.715,10		959,30

Data Elaborazione 23-02-2007
 Pagina 52
 Parte B

RENDICONTO FINANZIARIO SPESE - ESERCIZIO 2004

CAPITOLO CODICE	G E S T I O N E D E I R E S I D U I P A S S I V I				G E S T I O N E D I C A S S A				TOTALE DEI RESIDUI PASSIVI AL TERMINE DELL'ESERCIZIO	
	RESIDUI ALL'INIZIO DELL'ESERCIZIO	PAGATI	RIMASTI DA PAGARE	TOTALI	VARIAZIONI		PREVISIONI	DIFFERENZE RISPETTO ALLE PREVISIONI		
					IN +	IN -		IN +		IN -
13	14	15 (16 - 14)	16 (14 + 15)	17 (16 - 13)	18 (13 - 16)	19	20	21 (20 - 19)	22 (19 - 20)	23 (9 + 15)
1.02.008.4043										
I.C.S. 4043	0.00	0.00	0.00	0.00	0.00	1.732.86	0.00	1.732.86		0.00
1.02.008.4044										
I.C.S. 4044	0.00	0.00	0.00	0.00	0.00	9.698.04	2.810.72	6.887.32		1.165.69
1.02.008.4045										
I.C.S. 4045	0.00	0.00	0.00	0.00	0.00	5.046.40	3.100.62	1.945.78		707.46
1.02.008.4046										
I.C.S. 4046	0.00	0.00	0.00	0.00	0.00	11.013.65	0.00	11.013.65		0.00
1.02.008.4047										
I.C.S. 4047	0.00	0.00	0.00	0.00	0.00	6.435.40	0.00	6.435.40		0.00

Data Elaborazione 23-02-2007
 Pagina 53
 Parte A

RENDICONTO FINANZIARIO SPESE - ESERCIZIO 2004

CODICE	DESCRIZIONE	C A P I T O L O														
		G E S T I O N E					D I					C O M P E T E N Z A				
		P R E V I S I O N I		S O M M E I M P E G N A T E			D I F F E R E N Z E			R I S P E T T O A L L E		P R E V I S I O N I		P R E V I S I O N I		
		INIZIALI	IN AUMENTO	IN DIMINUIZIONE	VARIAZIONI	DEFINITIVE	PAGATE	RIMASTE DA PAGARE	TOTALI IMPEGNATI	IN +	IN -	IN +	IN -	IN +	IN -	
4	5 (7-4)	6 (4-7)	7 (4+5-6)	8	9 (10-8)	10 (8+9)	11 (10-7)	12 (7-10)								
1.02.008.4048	ONERI PREV.LI ASSISTENZIALI CARICO ENTE CONTRATTO DI RICERCA UNIV.SALERNO	0,00	1.162,35	0,00	1.162,35	0,00	0,00	0,00	0,00	0,00	0,00	0,00	1.162,35			
	Totale V.E. 8	520.088,46	217.757,86	43.961,09	693.885,23	372.326,20	108.045,25	460.371,45	213.513,78							
1.02.010	VOCE ECONOMICA 10 - CORSI PER IL PERSONALE															
1.02.010.0000	VOCE ECONOMICA 10 - CORSI PER IL PERSONALE	4.000,00	1.500,00	4.000,00	1.500,00	0,00	0,00	0,00	0,00	0,00	0,00	0,00	1.500,00			
	Totale V.E. 10	4.000,00	1.500,00	4.000,00	1.500,00	0,00	0,00	0,00	0,00	0,00	0,00	0,00	1.500,00			
1.02.011	VOCE ECONOMICA 11 - COMPENSO INCENTIVANTE LA PRODUTTIVITA'															
1.02.011.0000	VOCE ECONOMICA 11 - COMPENSO INCENTIVANTE LA PRODUTTIVITA'	3.500,00	1.500,00	0,00	5.000,00	3.500,00	0,00	3.500,00	0,00	0,00	3.500,00	0,00	1.500,00			
	Totale V.E. 11	3.500,00	1.500,00	0,00	5.000,00	3.500,00	0,00	3.500,00	0,00	0,00	3.500,00	0,00	1.500,00			

Data Elaborazione 23-02-2007
 Pagina 55
 Parte B

RENDICONTO FINANZIARIO SPESE - ESERCIZIO 2004

CAPITOLO CODICE	G E S T I O N E D E I R E S I D U I P A S S I V I					G E S T I O N E D I C A S S A				TOTALE DEI RESIDUI PASSIVI AL TERMINE DELL'ESERCIZIO 23 (9 + 15)	
	RESIDUI ALL'INIZIO DELL'ESERCIZIO	PAGATI	RIMASTI DA PAGARE	TOTALI	VARIAZIONI		PREVISIONI	PAGAMENTI	DIFFERENZE RISPETTO ALLE PREVISIONI		
					IN + 17 (16 - 13)	IN - 18 (13 - 16)			IN + 21 (20 - 19)		IN - 22 (19 - 20)
13	14	15 (16 - 14)	16 (14 + 15)	17 (16 - 13)	18 (13 - 16)	19	20	21 (20 - 19)	22 (19 - 20)	23 (9 + 15)	
I.C.S. 4010	0,00	0,00	0,00	0,00	0,00	1.474,48	1.250,68	221,80		0,00	
I.V.E.1	1.930,04	1.930,04	0,00	1.930,04	0,00	48.231,52	45.767,86	2.463,66		0,00	
1.04.002											
1.04.002.0000											
I.C.S. 0	26.728,52	25.940,22	788,30	26.728,52	0,00	110.743,06	90.070,53	20.672,53		15.182,03	
1.04.002.0047											
I.C.S. 47	45,46	0,00	45,46	45,46	0,00	45,46	0,00	45,46		45,46	
1.04.002.0050											
I.C.S. 50	24,03	0,00	24,03	24,03	0,00	24,03	0,00	24,03		24,03	
1.04.002.0068											
I.C.S. 68	1,97	0,00	1,97	1,97	0,00	1,97	0,00	1,97		1,97	

Data Elaborazione 23-02-2007
Pagina 56
Parte A

RENDICONTO FINANZIARIO SPESE - ESERCIZIO 2004

CODICE	DESCRIZIONE	G E S T I O N E					D I					C O M P E T E N Z A		
		INIZIALI	P R E V I S I O N I		DEFINITIVE	PAGATE	RIMASTE DA PAGARE	TOTALI IMPEGNATI	D I F F E R E N Z E R I S P E T T O A L L E P R E V I S I O N I					
			IN AUMENTO	IN DIMINUZIONE					IN +	IN -				
4	5 (7-4)	6 (4-7)	7 (4+5-6)	8	9 (10-8)	10 (8+9)	11 (10-7)	12 (7-10)						
1.04.002.0070	SPESE PER ACQUA GAS ENERGIA ELETTR.FAUNA SELVATICA	450,00	0,00	0,00	450,00	7,38	450,00	0,00						
1.04.002.0071	SPESE PER ACQUA GAS ENERGIA ELETTR.RI.SELV.ITALIA													
1.04.002.0083	SPESE PER ACQUA GAS ENERGIA ELETTRICA INERBIMENTI	800,00	0,00	0,00	800,00	0,00	800,00	0,00						
1.04.002.0084	SPESE PER ACQUA GAS ENERGIA ELETTR. LISTE VARIETAL	0,00	0,00	0,00	0,00	0,00	0,00	0,00						
1.04.002.0090	SPESE PER ACQUA GAS ENERGIA ELETTR. PROP.VEGETALE	5.139,87	0,00	284,16	4.855,71	183,02	4.855,71	0,00						
1.04.002.0199	SPESE PER ACQUA GAS ENERG.ELETT. P.RIA DM 364	0,00	3.000,00	0,00	3.000,00	0,00	0,00	0,00		3.000,00				

Data Elaborazione 23-02-2007
 Pagina 57
 Parte A

RENDICONTO FINANZIARIO SPESE - ESERCIZIO 2004

CODICE	DESCRIZIONE	G E S T I O N E						D I				C O M P E T E N Z A		
		P R E V I S I O N I		V A R I A Z I O N I		D E F I N I T I V E		S O M M E I M P E G N A T E		D I F F E R E N Z E		R I S P E T T O A L L E		
		INIZIALI	IN AUMENTO	IN DIMINUIZIONE	7 (4+5-6)	8	9 (10-8)	TOTALI	IN +	IN -	IN +	IN -		
4	5 (7-4)	6 (4-7)	7 (4+5-6)	8	9 (10-8)	10 (8+9)	11 (10-7)	12 (7-10)						
1.04.002.4005	SPESE PER ACQUA GAS ENERGIA ELETTRICA CERTIFICAZIONE FRAGOLA DM 30/192/02	769,34	0,00	0,00	769,34	643,96	125,38	769,34	0,00	0,00	0,00			
1.04.002.4009	SPESE PER ACQUA GAS ENER.G. ELETTRICA PROG. FRUTTICOLTURA DM 516/2001 SCAD.30/4/03	0,00	0,00	0,00	0,00	0,00	0,00	0,00	0,00	0,00	0,00			
1.04.002.4010	SPESE PER ACQUA GAS ENERGIA ELETTR. CONTRIB.MIPAF DM 526/01 PROG.MIGL. QUALITA'FRAGOLA MELO AD INTEGRAZ. FINANZ.MIUR	0,00	0,00	0,00	0,00	0,00	0,00	0,00	0,00	0,00	0,00			
1.04.002.4011	SPESE PER ACQUA GAS ENER.G. ELETTR. CONTRIB.MIPAF DM 525/01 PROG.VALOR. PRODOTTI TIPICI AD INTEGRAZ.FINANZ. MIUR	865,73	0,00	0,00	865,73	0,00	168,73	865,73	0,00	168,73	168,73	697,00		

Data Elaborazione 23-02-2007
Pagina 58
Parte A

RENDICONTO FINANZIARIO SPESE - ESERCIZIO 2004

CODICE	DESCRIZIONE	G E S T I O N E						D I				C O M P E T E N Z A		
		P R E V I S I O N I		V A R I A Z I O N I		D E F I N I T I V E	P A G A T E	R I M A S T E	T O T A L I	D I F F E R E N Z E				
		I N I Z I A L I	I N A U M E N T O	I N D I M I N U Z I O N E	I N +					I N -				
4	5 (7-4)	6 (4-7)	7 (4+5-6)	8	9 (10-8)	10 (8+9)	11 (10-7)	12 (7-10)						
		282,87	0,00	0,00	282,87	240,74	42,13	282,87	0,00					
1.04.002.4019	SPESE PER ACQUA GAS ENERG. ELETT. CONTRIB.REG.EMILIA-ROMAGNA PROG. MELICOLTURA DI PIANURA													
		2.237,46	0,00	0,00	2.237,46	1.068,86	0,00	1.068,86			1.168,60			
1.04.002.4022	SPESE PER ACQUA GAS ENERG.ELETR. PROGETTO CRYMCEPT													
		3.852,73	0,00	0,00	3.852,73	263,96	0,00	263,96			3.588,77			
1.04.002.4023	SPESE PER ACQUA GAS ENERG.ELETR. PROGETTO PGR FORUM													
		341,59	0,00	0,00	341,59	247,28	0,00	247,28			94,31			
1.04.002.4024	SPESE PER ACQUA GAS ENERG.ELETRICA PROG.CERTIF.VOLONT.MATER.DI PROPAGAZ.													
		1.656,69	0,00	0,00	1.656,69	1.656,69	0,00	1.656,69	0,00		0,00			

Data Elaborazione 23-02-2007
 Pagina 58
 Parte B

RENDICONTO FINANZIARIO SPESE - ESERCIZIO 2004

CAPITOLO CODICE	G E S T I O N E D E I R E S I D U I P A S S I V I						G E S T I O N E D I C A S S A				TOTALE DEI RESIDUI PASSIVI AL TERMINE DELL'ESERCIZIO
	RESIDUI ALL'INIZIO DELL'ESERCIZIO	PAGATI	RIMASTI DA PAGARE	TOTALI	VARIAZIONI		PREVISIONI	PAGAMENTI	DIFFERENZE RISPETTO ALLE PREVISIONI		
					IN +	IN -			IN +	IN -	
13	14	15 (16 - 14)	16 (14 + 15)	17 (16 - 13)	18 (13 - 16)	19	20	21 (20 - 19)	22 (19 - 20)	23 (9 + 15)	
I.C.S. 4011	0,00	0,00	0,00	0,00	0,00	282,87	240,74		42,13	42,13	
1.04.002.4019											
I.C.S. 4019	0,00	0,00	0,00	0,00	0,00	2.237,46	1.068,86		1.168,60	0,00	
1.04.002.4022											
I.C.S. 4022	0,00	0,00	0,00	0,00	0,00	3.852,73	263,96		3.588,77	0,00	
1.04.002.4023											
I.C.S. 4023	0,00	0,00	0,00	0,00	0,00	341,59	247,28		94,31	0,00	
1.04.002.4024											
I.C.S. 4024	0,00	0,00	0,00	0,00	0,00	1.656,69	1.656,69		0,00	0,00	

Data Elaborazione 23-02-2007
 Pagina 59
 Parte A

RENDICONTO FINANZIARIO SPESE - ESERCIZIO 2004

CAPITOLO	DESCRIZIONE	GESTIONE						DI				COMPETENZA		
		PREVISIONI		VARIAZIONI		DEFINITIVE	PAGATE	RIMASTE DA PAGARE	TOTALI IMPEGNATI	DIFFERENZE RISPETTO ALLE PREVISIONI				
		INIZIALI	IN AUMENTO	IN DIMINUIZIONE	7 (4+5-6)					8	9 (10-8)	10 (8+9)	IN +	IN -
4	5 (7-4)	6 (4-7)	7 (4+5-6)	8	9 (10-8)	10 (8+9)	11 (10-7)	12 (7-10)						
1.04.002.4027	SPESE PER ACQUA GAS ENERG.ELETR. STAZIONE METEOROLOGICA	21.033,04	0,00	15.600,00	5.433,04	0,00	5.433,04	5.433,04	0,00	0,00				
1.04.002.4030	SPESE PER ACQUA GAS ENERG.ELETR. PROG.SHARKA CONTRIB.INTEGRATIVO													
1.04.002.4032	SPESE PER ACQUA GAS ENERG.ELETRICA PROG.PRAL VITIVINICOLO 2002/59	0,00	0,00	0,00	0,00	0,00	0,00	0,00	0,00	0,00				
1.04.002.4034	SPESE PER ACQUA GAS ENERG.ELETRIC. INTEGRAZ.PROG.FRUTTICOLT.DM 284/03	400,00	0,00	0,00	400,00	400,00	400,00	0,00	400,00	0,00				
1.04.002.4036	SPESE PER ACQUA GAS ENERG.ELETR. PROG.PRAL 2002/02 IMPIEGO DI TECNICHE E MEZZI INNOVATIVI	2.385,02	0,00	62,64	2.325,38	2.242,15	83,23	2.325,38	0,00	0,00				
		220,00	0,00	0,00	220,00	220,00	0,00	220,00	0,00	0,00				

Data Elaborazione 23-02-2007
 Pagina 59
 Parte B

RENDICONTO FINANZIARIO SPESE - ESERCIZIO 2004

CAPITOLO CODICE	G E S T I O N E D E I R E S I D U I P A S S I V I										G E S T I O N E D I C A S S A				TOTALE DEI RESIDUI PASSIVI AL TERMINE DELL'ESERCIZIO 23 (9 + 15)
	RESIDUI ALL'INIZIO DELL'ESERCIZIO 13	PAGATI 14	RIMASTI DA PAGARE 15 (16 - 14)	TOTALI 16 (14 + 15)	VARIAZIONI		PREVISIONI 19	PAGAMENTI 20	DIFFERENZE RISPETTO ALLE PREVISIONI		IN + 21 (20 - 19)	IN - 22 (19 - 20)			
					IN + 17 (16 - 13)	IN - 18 (13 - 16)									
1.04.002.4027															
I.C.S. 4027	0.00	0.00	0.00	0.00	0.00	0.00	0.00	5.433.04	0.00	0.00	5.433.04			5.433.04	
1.04.002.4030															
I.C.S. 4030	257.21	0.00	257.21	257.21	0.00	0.00	257.21	0.00	0.00	0.00	257.21			257.21	
1.04.002.4032															
I.C.S. 4032	0.00	0.00	0.00	0.00	0.00	0.00	4.000.00	4.000.00	0.00	0.00	0.00			0.00	
1.04.002.4034															
I.C.S. 4034	0.00	0.00	0.00	0.00	0.00	0.00	2.325.38	2.242.15	81.21	81.21	0.00			81.21	
1.04.002.4036															
I.C.S. 4036	0.00	0.00	0.00	0.00	0.00	0.00	220.00	220.00	0.00	0.00	0.00			0.00	

Data Elaborazione 23-02-2007
Pagina 60
Parte A

RENDICONTO FINANZIARIO SPESE - ESERCIZIO 2004

CAPITOLO	DESCRIZIONE	GESTIONE						DI				COMPETENZA		
		INIZIALI	PREVISIONI		DEFINITIVE	PAGATE	RIMASTE DA PAGARE	TOTALI	DIFFERENZE RISPETTO ALLE PREVISIONI		IN -			
			IN AUMENTO	IN DIMINUZIONE					IN +	IN -				
CODICE		4	5 (7-4)	6 (4-7)	7 (4+5-6)	8	9 (10-8)	10 (8+9)	11 (10-7)	12 (7-10)				
1.04.002.4043	SPESE PER ACQUA GAS ENERG.ELETR. PROG. AGRO-NANOTECH	0,00	4.000,00	600,00	3.400,00	0,00	0,00	0,00				3.400,00		
1.04.002.4044	SPESE PER ACQUA GAS ENERG.ELETR. PROG. FILIERA CORILICOLA AREA CIMINO DWI 564													
1.04.002.4045	SPESE PER ACQUA GAS ENERG. ELETR. PROG.MIUR MIGL.GENET-ALBICOCCO	0,00	4.800,00	0,00	4.800,00	0,00	0,00	0,00				4.800,00		
	Totale V.E. 2	85.937,34	55.114,54	20.546,80	120.505,08	77.029,26	20.685,10	97.714,36				22.790,72		
1.04.003	VOCE ECONOMICA 3 - SPESE PER IL RISCALDAMENTO													
1.04.003.0000	VOCE ECONOMICA 3 - SPESE PER IL RISCALDAMENTO	44.800,00	650,00	4.083,97	41.366,03	36.074,44	5.174,75	41.249,19				116,84		

Data Elaborazione 23-02-2007
 Pagina 60
 Parte B

RENDICONTO FINANZIARIO SPESE - ESERCIZIO 2004

CAPITOLO CODICE	G E S T I O N E D E I R E S I D U I P A S S I V I				G E S T I O N E D I C A S S A				TOTALE DEI RESIDUI PASSIVI AL TERMINE DELL'ESERCIZIO		
	RESIDUI ALL'INIZIO DELL'ESERCIZIO	PAGATI	RIMASTI DA PAGARE	TOTALI	V A R I A Z I O N I		PREVISIONI	PAGAMENTI		D I F F E R E N Z E R I S P E T T O A L L E P R E V I S I O N I	
	13	14	15 (16 - 14)	16 (14 + 15)	IN + 17 (16 - 13)	IN - 18 (13 - 16)	19	20	IN + 21 (20 - 19)	IN - 22 (19 - 20)	23 (9 + 15)
1.04.002.4043											
I.C.S. 4043	0,00	0,00	0,00	0,00	0,00	0,00	1.380,00	0,00	1.380,00	0,00	0,00
1.04.002.4044											
I.C.S. 4044	0,00	0,00	0,00	0,00	0,00	0,00	2.376,00	0,00	2.376,00	0,00	0,00
1.04.002.4045											
I.C.S. 4045	0,00	0,00	0,00	0,00	0,00	0,00	320,00	0,00	320,00	320,00	248,32
I.V.E. 2	28.355,76	26.126,93	2.173,05	28.299,98	0,00	-55,78	142.361,84	103.156,19	39.205,65	22.858,15	22.858,15
1.04.003											
1.04.003.0000											
I.C.S. 0	2.909,91	2.594,56	315,35	2.909,91	0,00	0,00	44.275,94	38.669,00	5.606,94	0,00	5.490,10

Data Elaborazione 23-02-2007
Pagina 61
Parte A

RENDICONTO FINANZIARIO SPESE - ESERCIZIO 2004

CODICE	DESCRIZIONE	G E S T I O N E						D I				C O M P E T E N Z A		
		INIZIALI	P R E V I S I O N I		DEFINITIVE	PAGATE	RIMASTE	TOTALI	R I S P E T T O A L L E		IN -			
			IN AUMENTO	IN DIMINUZIONE					IN +	IN -				
		4	5 (7-4)	6 (4-7)	7 (4+5-6)	8	9 (10-8)	10 (8+9)	11 (10-7)	12 (7-10)				
1.04.003.0040	SPESE PER RISCALDAMENTO MURST DM 1283/01 CASERTA		0,00	216,71	0,00	0,00	0,00	0,00	0,00					
1.04.003.0050	SPESE PER IL RISCALDAMENTO FRUTTICOLTURA													
1.04.003.0054	SPESE PER IL RISCALDAMENTO MURST	200,00	0,00	199,89	0,11	0,00	0,11	0,11	0,11	0,00				
1.04.003.0068	SPESE PER IL RISCALDAMENTO LISTE VAR.DM 367 4?ANNO													
1.04.003.0084	SPESE PER IL RISCALDAMENTO LISTE VARIETALI	9.250,00	0,00	3.148,53	6.101,47	3.668,53	1.432,94	5.101,47	5.101,47	1.000,00				

Data Elaborazione 23-02-2007
 Pagina 61
 Parte B

RENDICONTO FINANZIARIO SPESE - ESERCIZIO 2004

CAPITOLO CODICE	G E S T I O N E D E I R E S I D U I P A S S I V I				G E S T I O N E D I C A S S A				TOTALE DEI RESIDUI PASSIVI AL TERMINE DELL'ESERCIZIO		
	RESIDUI ALL'INIZIO DELL'ESERCIZIO	PAGATI	RIMASTI DA PAGARE	TOTALI	VARIAZIONI		PREVISIONI	PAGAMENTI		DIFFERENZE RISPETTO ALLE PREVISIONI	
					IN +	IN -				IN +	IN -
13	14	15 (16 - 14)	16 (14 + 15)	17 (16 - 13)	18 (13 - 16)	19	20	21 (20 - 19)	22 (19 - 20)	23 (9 + 15)	
1.04.003.0040											
I.C.S. 40	366.71	366.71	0.00	366.71	0.00	366.71	366.71	0.00		0.00	
1.04.003.0050											
I.C.S. 50	4.43	0.00	4.43	4.43	0.00	4.43	0.00	0.00	4.43	4.43	
1.04.003.0054											
I.C.S. 54	333.13	333.13	0.00	333.13	0.00	333.24	333.13		0.11	0.11	
1.04.003.0068											
I.C.S. 68	92.91	0.00	92.91	92.91	0.00	92.91	0.00		92.91	92.91	
1.04.003.0084											
I.C.S. 84	4.440.04	2.148.53	2.291.51	4.440.04	0.00	10.541.51	5.817.06		4.724.45	3.724.45	

Data Elaborazione 23-02-2007
Pagina 63
Parte A

RENDICONTO FINANZIARIO SPESE - ESERCIZIO 2004

CODICE	DESCRIZIONE	G E S T I O N E					D I				C O M P E T E N Z A		
		P R E V I S I O N I		V A R I A Z I O N I		D E F I N I T I V E	P A G A T E	R I M A S T E D A P A G A R E	T O T A L I I M P E G N A T I	D I F F E R E N Z E R I S P E T T O A L L E P R E V I S I O N I			
		I N I Z I A L I	I N A U M E N T O	I N D I M I N U Z I O N E	I N +					I N -			
4	5 (7-4)	6 (4-7)	7 (4+5-6)	8	9 (10-8)	10 (8+9)	11 (10-7)	12 (7-10)					
1.04.003.4043	SPESE PER IL RISCALDAMENTO PROG. AGRO-NANOTECH	800,00	0,00	237,72	562,28	562,28	0,00	562,28	0,00				
1.04.003.4044	SPESE PER IL RISCALDAMENTO PROG. FILIERA CORILICOLA AREA CIMINO DM 564	0,00	3.000,00	300,00	2.700,00	2.700,00	0,00	778,59	778,59			1.921,41	
1.04.003.4045	SPESE PER IL RISCALDAMENTO PROG.MIUR MIGL.GENET.ALBICOCCO	0,00	4.400,00	0,00	4.400,00	4.400,00	0,00	1.000,00	1.000,00				3.400,00
1.04.003.4046	SPESE PER IL RISCALDAMENTO PROG. IMPAF RICERCHE SUL NOCCIOLO PRODUZ.BIOL. DM 90800 DEL 26/5/04	0,00	700,00	0,00	700,00	700,00	0,00	0,00	0,00				700,00
	Totale V.E. 3	57.992,73	16.250,00	8.186,82	66.055,91	66.055,91	42.825,49	9.275,69	52.101,18				13.954,73

Data Elaborazione 23-02-2007
 Pagina 63
 Parte B

RENDICONTO FINANZIARIO SPESE - ESERCIZIO 2004

CAPITOLO CODICE	G E S T I O N E D E I R E S I D U I P A S S I V I				G E S T I O N E D I C A S S A				TOTALE DEI RESIDUI PASSIVI AL TERMINE DELL'ESERCIZIO 23 (9 + 15)		
	RESIDUI ALL'INIZIO DELL'ESERCIZIO	PAGATI	RIMASTI DA PAGARE	TOTALI	V A R I A Z I O N I		PREVISIONI	PAGAMENTI		D I F F E R E N Z E R I S P E T T O A L L E P R E V I S I O N I	
					IN + 17 (16 - 13)	IN - 18 (13 - 16)				IN + 21 (20 - 19)	IN - 22 (19 - 20)
I.C.S. 4034	0,00	0,00	0,00	0,00	0,00	0,00	562,28	562,28	0,00	0,00	0,00
1.04.003.4043											
I.C.S. 4043	0,00	0,00	0,00	0,00	0,00	0,00	1.185,00	0,00	0,00	1.185,00	778,59
1.04.003.4044											
I.C.S. 4044	0,00	0,00	0,00	0,00	0,00	0,00	2.178,00	0,00	0,00	2.178,00	1.000,00
1.04.003.4045											
I.C.S. 4045	0,00	0,00	0,00	0,00	0,00	0,00	280,00	0,00	0,00	280,00	0,00
1.04.003.4046											
I.C.S. 4046	0,00	0,00	0,00	0,00	0,00	0,00	2.970,00	1.457,42	1.512,58	0,00	0,00
I.V.F. 3	8.147,13	5.442,93	2.704,20	8.147,13	0,00	0,00	66.703,54	48.268,42	18.435,12	11.979,89	

Data Elaborazione 23-02-2007
 Pagina 64
 Parte A

RENDICONTO FINANZIARIO SPESE - ESERCIZIO 2004

CODICE	DESCRIZIONE	G E S T I O N E						D I				C O M P E T E N Z A		
		INIZIALI	P R E V I S I O N I			DEFINITIVE	PAGATE	S O M M E I M P E G N A T E		D I F F E R E N Z E R I S P E T T O A L L E P R E V I S I O N I		IN -		
			IN AUMENTO	IN DIMINUZIONE	VARIAZIONI			RIMASTE DA PAGARE	TOTALI IMPEGNATI	IN +	IN -			
													5 (7 - 4)	6 (4 - 7)
1.04.004	VOCE ECONOMICA 4 - CANONI VARI (VIGILANZA NOTTURNA, PULIZIE, NOLEGGI)	101.500,00	0,00	0,00	0,00	101.500,00	87.062,14	11.130,66	98.192,80				3.307,20	
1.04.004.0000	VOCE ECONOMICA 4 - CANONI VARI (VIGILANZA NOTTURNA, PULIZIE, NOLEGGI)													
1.04.004.0005	VOCE ECONOMICA 4 - CANONI VARI (VIGILANZA NOTT.,PULIZIE,NOLEGGI)PROG.SHA RKA													
1.04.004.0049	CANONI VARI (VIGIL.NOTT.PULIZIE NOLEGGI) POM LAMPO	0,00	0,00	0,00	0,00	0,00	0,00	0,00	0,00	0,00		0,00		
1.04.004.0084	CANONI VARI (VIGIL.NOTT.PULIZIE NOLEGGI) LIST.VAR.	0,00	0,00	0,00	0,00	0,00	0,00	0,00	0,00	0,00		0,00		
		1.680,00	0,00	0,00	0,00	1.680,00	635,41	0,00	635,41				1.044,59	

Data Elaborazione 23-02-2007
Pagina 64
Parte B

RENDICONTO FINANZIARIO SPESE - ESERCIZIO 2004

CAPITOLO CODICE	GESTIONE DEI RESIDUI PASSIVI						GESTIONE DI CASSA					TOTALE DEI RESIDUI PASSIVI AL TERMINE DELL'ESERCIZIO 23 (9 + 15)
	RESIDUI ALL'INIZIO DELL'ESERCIZIO 13	PAGATI 14	RIMASTI DA PAGARE 15 (16 - 14)	VARIAZIONI		TOTALI 16 (14 + 15)	PREVISIONI 19	PAGAMENTI 20	DIFFERENZE RISPETTO ALLE PREVISIONI			
				IN + 17 (16 - 13)	IN - 18 (13 - 16)				IN + 21 (20 - 19)	IN - 22 (19 - 20)		
1.04.004												
1.04.004.0000												
I.C.S. 0	17.972,41	9.471,93	5.625,53	0,00	-2.874,83	119.280,41	96.534,13	22.746,28	16.756,35			
1.04.004.0005												
I.C.S. 5	73,95	0,00	0,00	0,00	-73,95	73,95	0,00	73,95	0,00			
1.04.004.0049												
I.C.S. 49	14.933,87	14.581,70	0,00	0,00	-352,17	14.933,87	14.581,70	352,17	0,00			
1.04.004.0084												
I.C.S. 84	0,00	0,00	0,00	0,00	0,00	1.680,00	635,41	1.044,59	0,00			

Data Elaborazione 23-02-2007
Pagina 65
Parte A

RENDICONTO FINANZIARIO SPESE - ESERCIZIO 2004

C O D I C E	D E S C R I Z I O N E	G E S T I O N E				D I				C O M P E T E N Z A			
		I N I Z I A L I	P R E V I S I O N I		D E F I N I T I V E	P A G A T E	R I M A S T E	T O T A L I	D I F F E R E N Z E				
			I N A U M E N T O	I N D I M I N U Z I O N E					I N +	I N -			
		5 (7 - 4)	6 (4 - 7)	7 (4 + 5 - 6)	8	9 (10 - 8)	10 (8 + 9)	11 (10 - 7)	12 (7 - 10)				
1.04.004.0090	CANONI VARI (VIGIL.NOTT.,PULIZIE NOLEGGI) PROP.VEG.	0,00	1.000,00	0,00	1.000,00	0,00	585,66	0,00	585,66			414,34	
1.04.004.4009	CANONI VARI VIGIL.NOTT.,PULIZIE, NOLEGG.) PROG.FRUTTICOLTURA DM 516/2002 SCAD.30/4/03												
1.04.004.4010	CANONI VARI (VIG.NOTT.,PULIZIE, NOLEGGI) CONTRIB.MIPAF DM 526/01 PROG.MIGL.QUALITA'FRAGOLA MELO INTEGRAZ.FINANZ.MIUR	0,00	0,00	0,00	0,00	0,00	0,00	0,00	0,00	0,00	0,00		
		3.390,94	0,00	2.379,52	1.011,42	0,00	669,34	0,00	669,34			342,08	
1.04.004.4011	CANONI VARI (VIGIL. NOTT.,PULIZIE, NOLEGGI) CONTRIB.MIPAF DM 525/01 PROG.VALOR.PRODOTTI TIPICI AD INTEGRAZ.FINANZ.MIUR	3.007,49	693,00	600,00	3.100,49	0,00	0,00	0,00	0,00			3.100,49	

Data Elaborazione 23-02-2007
Pagina 65
Parte B

RENDICONTO FINANZIARIO SPESE - ESERCIZIO 2004

CAPITOLO CODICE	GESTIONE DEI RESIDUI PASSIVI				GESTIONE DI CASSA				TOTALE DEI RESIDUI PASSIVI AL TERMINE DELL'ESERCIZIO		
	RESIDUI ALL'INIZIO DELL'ESERCIZIO	PAGATI	RIMASTI DA PAGARE	TOTALI	VARIAZIONI		PREVISIONI	PAGAMENTI		DIFFERENZE RISPETTO ALLE PREVISIONI	
					IN +	IN -				IN +	IN -
13	14	15 (16 - 14)	16 (14 + 15)	17 (16 - 13)	18 (13 - 16)	19	20	21 (20 - 19)	22 (19 - 20)	23 (9 + 15)	
1.04.004.0090											
I.C.S. 90	0.00	0.00	0.00	0.00	0.00	475.00	585.66	110.66		0.00	
1.04.004.4009											
I.C.S. 4009	0.30	0.00	0.30	0.00	0.00	0.30	0.00		0.30	0.30	
1.04.004.4010											
I.C.S. 4010	85.52	85.52	0.00	85.52	0.00	1.096.94	754.86		342.08	0.00	
1.04.004.4011											
I.C.S. 4011	0.00	0.00	0.00	0.00	0.00	3.100.49	0.00		3.100.49	0.00	

Data Elaborazione 23-02-2007
Pagina 66
Parte A

RENDICONTO FINANZIARIO SPESE - ESERCIZIO 2004

CODICE	DESCRIZIONE	G E S T I O N E				D I				C O M P E T E N Z A			
		INIZIALI	P R E V I S I O N I		DEFINITIVE	P A G A T E	R I M A S T E	T O T A L I	D I F F E R E N Z E				
			IN AUMENTO	IN DIMINUZIONE					IN +	IN -			
4	5 (7-4)	6 (4-7)	7 (4+5-6)	8	9 (10-8)	10 (8+9)	11 (10-7)	12 (7-10)					
1.04.004.4019	CANONI VARI (VIGIL. NOTT.,PULIZIE, NOLEGGI) CONTRIB.REG.EMILIA-ROMAGNA PROG.MELICOLTURA DI PIANURA	1.575,62	0,00	0,00	1.575,62	0,00	1.190,39	0,00	1.190,39	385,23			
1.04.004.4022	CANONI VARI(VIGIL.,PULIZIE,NOLEGG.) PROG.CRYMCEPT	970,15	0,00	414,44	555,71	0,00	551,71	0,00	551,71	4,00			
1.04.004.4034	CANONI VARI (VIG.NOTT.,PULIZIE, NOLEGG.) INTEGRAZ.PROG.FRUTTIC.DM 284/03	800,00	52,20	276,97	575,23	0,00	575,23	0,00	575,23	0,00			
1.04.004.4037	CANONI VARI (VIG.NOTT.,PULIZIE, NOLEGGI)UFF.COMUNITARIO VARIETA' VEGETALI	1.000,00	2.850,00	2.000,00	1.850,00	0,00	1.839,56	0,00	1.839,56	10,44			

Data Elaborazione 23-02-2007
Pagina 66
Parte B

RENDICONTO FINANZIARIO SPESE - ESERCIZIO 2004

CAPITOLO CODICE	G E S T I O N E D E I R E S I D U I P A S S I V I						G E S T I O N E D I C A S S A				TOTALE DEI RESIDUI PASSIVI AL TERMINE DELL'ESERCIZIO 23 (9 + 15)		
	RESIDUI ALL'INIZIO DELL'ESERCIZIO 13	PAGATI 14	RIMASTI DA PAGARE 15 (16 - 14)	VARIAZIONI		TOTALI 16 (14 + 15)	PREVISIONI 19	PAGAMENTI 20	DIFFERENZE RISPETTO ALLE PREVISIONI				
				IN + 17 (16 - 13)	IN - 18 (13 - 16)				IN + 21 (20 - 19)	IN - 22 (19 - 20)			
1.04.004.4019													
I.C.S. 4018	0.00	0.00	0.00	0.00	0.00	0.00	1.575,62	1.190,39			385,23		0.00
1.04.004.4022													
I.C.S. 4022	0.00	0.00	0.00	0.00	0.00	0.00	555,71	551,71			4,00		0.00
1.04.004.4034													
I.C.S. 4034	0.00	0.00	0.00	0.00	0.00	0.00	575,23	575,23			0,00		0.00
1.04.004.4037													
I.C.S. 4037	0.00	0.00	0.00	0.00	0.00	0.00	1.850,00	1.839,56			10,44		0.00

Data Elaborazione 23-02-2007
Pagina 67
Parte A

RENDICONTO FINANZIARIO SPESE - ESERCIZIO 2004

CODICE	DESCRIZIONE	G E S T I O N E				D I				C O M P E T E N Z A		
		INIZIALI	P R E V I S I O N I		DEFINITIVE	PAGATE	RIMASTE DA PAGARE	TOTALI IMPEGNATI	D I F F E R E N Z E R I S P E T T O A L L E P R E V I S I O N I			
			IN AUMENTO	IN DIMINUZIONE					IN +	IN -		
4	5 (7-4)	6 (4-7)	7 (4+5-6)	8	9 (10-8)	10 (8+9)	11 (10-7)	12 (7-10)				
1.04.004.4043	CANONI VARI (VIGIL. NOTT.,PULIZIE, NOLEGGI) PROG. AGRO-NANOTECH	0,00	2.000,00	0,00	2.000,00	111,15	111,15	1.888,85				
1.04.004.4046	CANONI VARI (VIGIL.NOTTURNA, PULIZIA, NOLEGGI) PROG. MIPAF RICERCHE SUL NOCC.PRODUZ.BIOL. DM 90800 DEL 26/5/04	0,00	4.000,00	0,00	4.000,00	2.656,32	2.656,32	1.343,68				
	Totale V.E. 4	113.924,20	10.595,20	5.670,93	118.848,47	13.898,13	107.119,12	11.729,35				
1.04.005	VOCE ECONOMICA 5 - PREMI ASSICURATIVI CONTRO RISCHI, INCENDI, FURTI											
1.04.005.0000	VOCE ECONOMICA 5 - PREMI ASSICURATIVI CONTRO RISCHI, INCENDI, FURTI	27.800,00	9.227,10	0,00	37.027,10	0,00	26.664,62	10.362,48				
	Totale V.E. 5	27.800,00	9.227,10	0,00	37.027,10	0,00	26.664,62	10.362,48				

Data Elaborazione 23-02-2007
 Pagina 67
 Parte B

RENDICONTO FINANZIARIO SPESE - ESERCIZIO 2004

CAPITOLO CODICE	G E S T I O N E D E I R E S I D U I P A S S I V I						G E S T I O N E D I C A S S A				TOTALE DEI RESIDUI PASSIVI AL TERMINE DELL'ESERCIZIO 23 (9 + 15)	
	RESIDUI ALL'INIZIO DELL'ESERCIZIO	PAGATI	RIMASTI DA PAGARE	T O T A L I		V A R I A Z I O N I		PREVISIONI	PAGAMENTI	D I F F E R E N Z E R I S P E T T O A L L E P R E V I S I O N I		
				14	15 (16 - 14)	16 (14 + 15)	17 (16 - 13)			18 (13 - 16)		IN +
13	14	15 (16 - 14)	16 (14 + 15)	17 (16 - 13)	18 (13 - 16)	19	20	21 (20 - 19)	22 (19 - 20)	23 (9 + 15)		
1.04.004.4043												
I.C.S. 4043	0.00	0.00	0.00	0.00	0.00	0.00	0.00	930.00	0.00	930.00	111.15	
1.04.004.4046												
I.C.S. 4046	0.00	0.00	0.00	0.00	0.00	0.00	0.00	2.376.00	111.55	2.264.45	2.556.32	
I.V.E. 4	33.066.05	24.139.21	5.625.89	29.765.10	0.00	-1.300.95	148.563.52	117.360.20	31.203.32	19.524.02		
1.04.005												
1.04.005.0000												
I.C.S. 0	0.00	0.00	0.00	0.00	0.00	0.00	37.027.10	26.664.62	10.362.48	0.00		
I.V.E. 5	0.00	0.00	0.00	0.00	0.00	0.00	37.027.10	26.664.62	10.362.48	0.00		

Data Elaborazione 23-02-2007
Pagina 68
Parte A

RENDICONTO FINANZIARIO SPESE - ESERCIZIO 2004

CODICE	DESCRIZIONE	G E S T I O N E						D I				C O M P E T E N Z A		
		INIZIALI	P R E V I S I O N I		DEFINITIVE	S O M M E I M P E G N A T E		RIMASTE	TOTALI	D I F F E R E N Z E		IN -		
			IN AUMENTO	IN DIMINUZIONE		PAGATE	DA PAGARE			RISPETTO ALLE	PREVISIONI			
4	5 (7-4)	6 (4-7)	7 (4+5-6)	8	9 (10-8)	10 (8+9)	11 (10-7)	12 (7-10)						
1.04.006	VOCE ECONOMICA 6 - SPESE POSTALI TELEFONICHE SPEDIZIONI													
1.04.006.0000	VOCE ECONOMICA 6 - SPESE POSTALI TELEFONICHE SPEDIZIONI	35.380,00	4.000,00	500,00	38.880,00	33.559,92	4.603,70	38.163,62					716,38	
1.04.006.0068	SPESE POSTALI TELEFONICHE SPEDIZ.LISTE VAR.IDM367 4?ANNO													
		0,00	0,00	0,00	0,00	0,00	0,00	0,00					0,00	
1.04.006.0070	SPESE POSTALI TELEFONICHE SPEDIZ.FAUNA SELVATICA													
		450,00	0,00	56,65	393,35	356,04	37,31	393,35					0,00	
1.04.006.0071	SPESE POSTALI TELEFONICHE SPEDIZIONI PROG.RI.SELV.ITALIA													
		1.200,00	0,00	16,90	1.183,10	1.183,10	0,00	1.183,10					0,00	
1.04.006.0084	SPESE POSTALI TELEFONICHE SPEDIZIONI LISTE VARIET.													
		5.959,00	0,00	2.960,60	2.998,40	2.997,61	0,79	2.998,40					0,00	

Data Elaborazione 23-02-2007
 Pagina 68
 Parte B

RENDICONTO FINANZIARIO SPESE - ESERCIZIO 2004

CAPITOLO CODICE	GESTIONE DEI RESIDUI PASSIVI				GESTIONE DI CASSA				TOTALE DEI RESIDUI PASSIVI AL TERMINE DELL'ESERCIZIO 23 (9 + 15)				
	RESIDUI ALL'INIZIO DELL'ESERCIZIO 13	PAGATI 14	RIMASTI DA PAGARE 15 (16 - 14)	TOTALI 16 (14 + 15)	VARIAZIONI		PREVISIONI 19	PAGAMENTI 20		DIFFERENZE RISPETTO ALLE PREVISIONI			
					IN + 17 (16 - 13)	IN - 18 (13 - 16)				IN + 21 (20 - 19)	IN - 22 (19 - 20)		
1.04.006													
1.04.006.0000													
I.C.S. 0	3.988,90	3.948,36	0,00	3.948,36	0,00	-40,54	42.868,90	17.508,28	5.360,62	4.603,70			
1.04.006.0068													
I.C.S. 68	17,00	0,00	17,00	17,00	0,00	0,00	17,00	0,00	17,00	17,00			
1.04.006.0070													
I.C.S. 70	57,56	0,00	57,56	57,56	0,00	0,00	450,91	356,04	94,87	94,87			
1.04.006.0071													
I.C.S. 71	0,00	0,00	0,00	0,00	0,00	0,00	1.183,10	1.183,10	0,00	0,00			
1.04.006.0084													
I.C.S. 84	1.656,76	1.515,60	141,16	1.656,76	0,00	0,00	4.655,16	4.513,21	141,95	141,95			

Data Elaborazione 23-02-2007
 Pagina 69
 Parte A

RENDICONTO FINANZIARIO SPESE - ESERCIZIO 2004

CODICE	DESCRIZIONE	G E S T I O N E				D I				C O M P E T E N Z A		
		INIZIALI	P R E V I S I O N I		DEFINITIVE	P A G A T E	RIMASTE DA PAGARE	TOTALI IMPEGNATI	D I F F E R E N Z E R I S P E T T O A L L E P R E V I S I O N I			
			IN AUMENTO	IN DIMINUIZIONE					IN +	IN -		
4	5 (7-4)	6 (4-7)	7 (4+5-6)	8	9 (10-8)	10 (6+9)	11 (10-7)	12 (7-10)				
1.04.006.0090	SPESE POSTALI TELEFONICHE SPEDIZIONI PROPAG.VEGET.	0,00	5.450,00	0,00	5.450,00	2.235,45	217,80	2.453,25				2.996,75
1.04.006.0233	SPESE POSTALI TELEFONICHE SPEDIZIONI RISORSE GENETICHE											
1.04.006.4005	SPESE POSTALI TELEFONICHE SPEDIZIONI CERTIFICAZIONE FRAGOLA DIMI 30192/02	0,00	2.000,00	0,00	2.000,00	0,00	1.108,32	1.108,32				891,68
1.04.006.4010	SPESE POSTALI TELEF. SPEDIZIONI CONTRIB.MIPAF 526/01 PROG.MIGL. QUALITA'FRAGOLA MELO INTEGRAZ. FINANZ.MIUR	0,00	0,00	0,00	0,00	0,00	0,00	0,00				0,00
1.04.006.4011	SPESE POSTALI TELEF. SPEDIZIONI CONTRIB.MIPAF DM 525/01 PROG.VALOR. PRODOTTI TIPICI AD INTEGRAZ.FINANZ. MIUR	2.119,88	0,02	1.935,88	184,02	161,00	0,00	161,00				23,02

Data Elaborazione 23-02-2007
 Pagina 70
 Parte A

RENDICONTO FINANZIARIO SPESE - ESERCIZIO 2004

CODICE	DESCRIZIONE	G E S T I O N E						D I				C O M P E T E N Z A		
		INIZIALI	P R E V I S I O N I		DEFINITIVE	P A G A T E	RIMASTE	TOTALI	D I F F E R E N Z E		IN -			
			IN AUMENTO	IN DIMINUZIONE					RISPETTO ALLE	PREVISIONI				
4	5 (7-4)	6 (4-7)	7 (4+5-6)	8	9 (10-8)	10 (8+9)	11 (10-7)	12 (7-10)						
1.04.006.4018	SPESE POSTALI TELEF. SPEDIZIONI CONTRIB.REG. EMILIA-ROMAGNA CERTIF.GENETICO SANITARIA DELLA FRAGOLA	88,48	0,00	0,00	88,48	0,00	80,93	0,00	80,93				7,55	
1.04.006.4022	SPESE POSTALI TELEFONICHE SPEDIZ. PROGETTO CRYMCEPT	60,93	0,00	48,25	12,68	0,00	0,00	0,00	0,00				12,68	
1.04.006.4024	SPESE POSTALI TELEFONICHE SPEDIZ. PROG.CERTIF.VOLONT.MATER.DI PROPAG.	702,45	0,00	0,00	702,45	0,00	580,00	0,00	580,00				122,45	
1.04.006.4032	SPESE POSTALI TELEFONICHE SPEDIZ. PROG.PRAL VITIVINICOLO 2002/59	5.001,20	0,00	0,00	5.001,20	729,96	4.271,24	5.001,20	5.001,20				0,00	
		609,00	0,00	346,00	254,00	16,00	238,00	254,00	254,00				0,00	

Data Elaborazione 23-02-2007
Pagina 70
Parte B

RENDICONTO FINANZIARIO SPESE - ESERCIZIO 2004

CAPITOLO CODICE	G E S T I O N E D E I R E S I D U I P A S S I V I				G E S T I O N E D I C A S S A				TOTALE DEI RESIDUI PASSIVI AL TERMINE DELL'ESERCIZIO 23 (9 + 15)		
	RESIDUI ALL'INIZIO DELL'ESERCIZIO 13	PAGATI 14	RIMASTI DA PAGARE 15 (16 - 14)	TOTALI 16 (14 + 15)	VARIAZIONI		PREVISIONI 19	PAGAMENTI 20		DIFFERENZE RISPETTO ALLE PREVISIONI	
					IN + 17 (16 - 13)	IN - 18 (13 - 16)				IN + 21 (20 - 19)	IN - 22 (19 - 20)
I.C.S. 4011	0.00	0.00	0.00	0.00	0.00	0.00	88.48	80.93	7.55	0.00	
1.04.006.4018											
I.C.S. 4018	0.00	0.00	0.00	0.00	0.00	0.00	12.68	0.00	12.68	0.00	
1.04.006.4022											
I.C.S. 4022	0.00	0.00	0.00	0.00	0.00	0.00	702.45	580.00	122.45	0.00	
1.04.006.4024											
I.C.S. 4024	0.00	0.00	0.00	0.00	0.00	0.00	5.001.20	4.273.24	729.96	729.96	
1.04.006.4032											
I.C.S. 4032	346.00	346.00	0.00	346.00	0.00	0.00	600.00	584.00	16.00	16.00	

Data Elaborazione 23-02-2007
Pagina 71
Parte A

RENDICONTO FINANZIARIO SPESE - ESERCIZIO 2004

CODICE	DESCRIZIONE	G E S T I O N E										D I			C O M P E T E N Z A		
		P R E V I S I O N I		V A R I A Z I O N I		D E F I N I T I V E		P A G A T E		R I M A S T E		T O T A L I		D I F F E R E N Z E		R I S P E T T O A L L E	
		INIZIALI	IN AUMENTO	IN DIMINUIZIONE	7 (4+5-6)	8	9 (10-8)	10 (8+9)	11 (10-7)	12 (7-10)	IN +	IN -	IN +	IN -	IN +	IN -	
		4	5 (7-4)	6 (4-7)	7 (4+5-6)	8	9 (10-8)	10 (8+9)	11 (10-7)	12 (7-10)							
1.04.006.4034	SPESE TELEFONICHE SPEDIZIONI INTEG. PROG.FRUTTICOLTURA DM 284/03	7.704,07	191,41	1.940,40	5.955,08	5.922,43	32,65	5.955,08	0,00	5.955,08	0,00						
1.04.006.4036	SPESE POSTALI TELEFONICHE SPEDIZ. PROG.PRAL 2002/02 IMPIEGO DI TECNICHE E MEZZI INNOVATIVI...	300,00	0,00	0,00	300,00	300,00	0,00	300,00	0,00	300,00	0,00						
1.04.006.4043	SPESE POSTALI TELEF. SPEDIZIONI PROG. AGRO-NANOTECH	0,00	3.000,00	300,00	2.700,00	1.115,87	0,00	2.700,00	1.115,87	1.115,87	0,00						1.584,13
1.04.006.4044	SPESE POSTALI TELEFON. SPEDIZIONI PROG. FILIERA CORILICOLA AREA CIMINO DM 564	0,00	4.800,00	0,00	4.800,00	1.152,50	0,00	4.800,00	1.152,50	1.152,50	0,00						3.647,50
1.04.006.4045	SPESE POSTALI TELEFON. SPEDIZIONI PROG. MIUR MIGL.GENET.ALBICOCCO	0,00	800,00	0,00	800,00	731,44	0,00	800,00	731,44	731,44	0,00						68,56

Data Elaborazione 23-02-2007
 Pagina 71
 Parte B

RENDICONTO FINANZIARIO SPESE - ESERCIZIO 2004

CAPITOLO CODICE	G E S T I O N E D E I R E S I D U I P A S S I V I					G E S T I O N E D I C A S S A				TOTALE DEI RESIDUI PASSIVI AL TERMINE DELL'ESERCIZIO 23 (9 + 15)	
	RESIDUI ALL'INIZIO DELL'ESERCIZIO	PAGATI	RIMASTI DA PAGARE	TOTALI	VARIAZIONI		PREVISIONI	PAGAMENTI	DIFFERENZE RISPETTO ALLE PREVISIONI		
					IN +	IN -			IN +		IN -
13	14	15 (16 - 14)	16 (14 + 15)	17 (16 - 13)	18 (13 - 16)	19	20	21 (20 - 19)	22 (19 - 20)		
1.04.006.4034											
I.C.S. 4034	1.785,03	1.785,03	0,00	1.785,03	0,00	7.740,11	7.707,46		32,65		12,65
1.04.006.4036											
I.C.S. 4036	0,00	0,00	0,00	0,00	0,00	300,00	300,00		0,00		0,00
1.04.006.4043											
I.C.S. 4043	0,00	0,00	0,00	0,00	0,00	1.185,00	1.115,87		69,13		0,00
1.04.006.4044											
I.C.S. 4044	0,00	0,00	0,00	0,00	0,00	2.376,00	1.152,50		1.223,50		0,00
1.04.006.4045											
I.C.S. 4045	0,00	0,00	0,00	0,00	0,00	320,00	731,44		411,44		0,00

Data Elaborazione 23-02-2007
Pagina 72
Parte A

RENDICONTO FINANZIARIO SPESE - ESERCIZIO 2004

CODICE	DESCRIZIONE	G E S T I O N E						D I				C O M P E T E N Z A	
		INIZIALI	P R E V I S I O N I		DEFINITIVE	PAGATE	RIMASTE DA PAGARE	TOTALI IMPEGNATI	D I F F E R E N Z E R I S P E T T O A L L E P R E V I S I O N I				
			IN AUMENTO	IN DIMINUZIONE					IN +	IN -			
4	5 (7-4)	6 (4-7)	7 (4+5-6)	8	9 (10-8)	10 (8+9)	11 (10-7)	12 (7-10)					
1.04.006.4046	SPESE POSTALI TELEF. SPEDIZIONI PROG. MIPAF RICERCHE SUL NOCC. PRODUZ. BIOL. DM 90800 DEL 26/5/04	0,00	1.000,00	0,00	1.000,00	179,00	0,00	179,00	0,00	821,00			
	Totale V.E. 6	59.566,01	21.241,43	8.104,68	72.702,76	55.064,53	6.746,53	61.811,06		10.891,70			
1.04.007	VOCE ECONOMICA 7 - ACQUISTO PUBBL. DI FREQ. CONSULTE PER USO UFFICIO												
1.04.007.0000	VOCE ECONOMICA 7 - ACQUISTO PUBBL. DI FREQ. CONSULTE PER USO UFFICIO	1.320,00	0,00	349,89	970,11	469,11	0,00	469,11		501,00			
	Totale V.E. 7	1.320,00	0,00	349,89	970,11	469,11	0,00	469,11		501,00			
1.04.008	VOCE ECONOMICA 8 - STAMPA ANNALI MONOGRAFIE ESTRATTI												
1.04.008.0000	VOCE ECONOMICA 8 - STAMPA ANNALI MONOGRAFIE ESTRATTI	500,00	0,00	82,76	417,24	417,24	0,00	417,24		0,00			

Data Elaborazione 23-02-2007
 Pagina 72
 Parte B

RENDICONTO FINANZIARIO SPESE - ESERCIZIO 2004

CAPITOLO CODICE	GESTIONE DEI RESIDUI PASSIVI				GESTIONE DI CASSA				TOTALE DEI RESIDUI PASSIVI AL TERMINE DELL'ESERCIZIO		
	RESIDUI ALL'INIZIO DELL'ESERCIZIO	PAGATI	RIMASTI DA PAGARE	TOTALI	VARIAZIONI		PREVISIONI	PAGAMENTI		DIFFERENZE RISPETTO ALLE PREVISIONI	
					IN +	IN -				IN +	IN -
13	14	15 (16 - 14)	16 (14 + 15)	17 (16 - 13)	18 (13 - 16)	19	20	21 (20 - 19)	22 (19 - 20)	23 (9 + 15)	
1.04.006.4046											
I.C.S. 4046	0.00	0.00	0.00	0.00	0.00	594.00	179.00	415.00	0.00	0.00	
I.V.E. 6	7.919.11	7.594.99	283.58	7.878.57	0.00	72.935.62	62.659.52	10.276.10	7.030.11	7.030.11	
1.04.007											
1.04.007.0000											
I.C.S. 0	0.00	0.00	0.00	0.00	0.00	970.11	469.11	501.00	0.00	0.00	
I.V.E. 7	0.00	0.00	0.00	0.00	0.00	970.11	469.11	501.00	0.00	0.00	
1.04.008											
1.04.008.0000											
I.C.S. 0	1.00	0.00	0.00	0.00	-1.00	418.24	417.24	1.00	0.00	0.00	

Data Elaborazione 23-02-2007
Pagina 73
Parte A

RENDICONTO FINANZIARIO SPESE - ESERCIZIO 2004

CODICE	DESCRIZIONE	G E S T I O N E						D I				C O M P E T E N Z A		
		P R E V I S I O N I		V A R I A Z I O N I		D E F I N I T I V E	S O M M E I M P E G N A T E		D I F F E R E N Z E		R I S P E T T O A L L E		I N -	
		INIZIALI	IN AUMENTO	IN DIMINUIZIONE	PAGATE		RIMASTE DA PAGARE	TOTALI	IN +	IN -	P R E V I S I O N I			
4	5 (7-4)	6 (4-7)	7 (4+5-6)	8	9 (10-8)	10 (8+9)	11 (10-7)	12 (7-10)						
1.04.008.0050	STAMPA ANNALI MONOGRAFIE ESTRATTI FRUTTICOLTURA		0,00	0,00	0,00	0,00	0,00	0,00	0,00					
1.04.008.0086	STAMPA ANNALI MONOGRAFIE ESTRATTI F.A.O. N. PUBBL.CITRUS G.R.	2.423,68	0,00	0,00	2.423,68	0,00	375,00	375,00	0,00					2.048,68
1.04.008.0088	STAMPA ANNALI MONOGRAFIE ESTRATTI AGROFIT	53,98	0,00	0,00	53,98	0,00	0,00	0,00	0,00					53,98
1.04.008.0199	STAMPA ANNALI MONOGRAFIE ESTRATTI PIRA DM 364	0,00	1.000,00	0,00	1.000,00	0,00	0,00	0,00	0,00					1.000,00
1.04.008.4003	STAMPA ANNALI MONOGRAFIE ESTRATTI DATI CENS.GERMOPL.FRUTT.DM 52904 E DM 52900	0,00	0,00	0,00	0,00	0,00	0,00	0,00	0,00					0,00

Data Elaborazione 23-02-2007
 Pagina 73
 Parte B

RENDICONTO FINANZIARIO SPESE - ESERCIZIO 2004

CAPITOLO	G E S T I O N E D E I R E S I D U I P A S S I V I				G E S T I O N E D I C A S S A				TOTALE DEI RESIDUI PASSIVI AL TERMINE DELL'ESERCIZIO 23 (9 + 15)	
	RESIDUI ALL'INIZIO DELL'ESERCIZIO	PAGATI	RIMASTI DA PAGARE	TOTALI	VARIAZIONI		PREVISIONI	PAGAMENTI		DIFFERENZE RISPETTO ALLE PREVISIONI
CODICE	13	14	15 (16 - 14)	16 (14 + 15)	IN + 17 (16 - 13)	IN - 18 (13 - 16)	19	20	IN + 21 (20 - 19)	IN - 22 (19 - 20)
1.04.008.0050										
I.C.S. 50	371,85	0,00	371,85	371,85	0,00	0,00	371,85	0,00	371,85	371,85
1.04.008.0086										
I.C.S. 86	1.996,20	1.996,20	0,00	1.996,20	0,00	0,00	4.419,88	1.996,20	2.423,68	375,00
1.04.008.0088										
I.C.S. 88	0,00	0,00	0,00	0,00	0,00	0,00	53,98	0,00	53,98	0,00
1.04.008.0199										
I.C.S. 199	0,00	0,00	0,00	0,00	0,00	0,00	1.000,00	0,00	1.000,00	0,00
1.04.008.4003										
I.C.S. 4003	15.576,34	15.576,34	0,00	15.576,34	0,00	0,00	15.576,34	15.576,34	0,00	0,00

Data Elaborazione 23-02-2007
Pagina 74
Parte A

RENDICONTO FINANZIARIO SPESE - ESERCIZIO 2004

CAPITOLO	DESCRIZIONE	GESTIONE						DI				COMPETENZA		
		PREVISIONI		VARIAZIONI		DEFINITIVE	PAGATE	RIMASTE DA PAGARE	TOTALI IMPEGNATI	DIFFERENZE RISPETTO ALLE PREVISIONI				
		INIZIALI	IN AUMENTO	IN DIMINUZIONE	IN +					IN -				
CODICE		4	5 (7-4)	6 (4-7)	7 (4+5-6)	8	9 (10-8)	10 (8+9)	11 (10-7)	12 (7-10)				
1.04.008.4004	STAMPA ANNALI MONOGRAFIE ESTRATTI VARIETA' PESCO E NETTARINE DM 52798/2001	0,00	0,00	0,00	0,00	0,00	0,00	0,00	0,00					
1.04.008.4006	STAMPA ANNALI MONOGRAFIE ESTRATTI PROG.COORD.RISORSE GEN.VEGETALI DM 515/2001	0,00	0,00	0,00	0,00	0,00	0,00	0,00	0,00					
1.04.008.4026	STAMPA ANNALI MONOGRAFIE ESTRATTI CONTRIBUTO MIPAF STAMPA ATTI XVII CONGRESSO POMOLOGICO	0,00	0,00	0,00	0,00	0,00	0,00	0,00	0,00					
1.04.008.4034	STAMPA ANNALI MONOGRAF.ESTRATTI INTEGRAZ.PROG.FRUTTICOLT.DM 284/03	15.709,20	8.212,58	1.560,00	22.361,78	0,00	22.361,78	22.361,78	22.361,78	0,00				
1.04.008.4042	STAMPA ANNALI MONOGRAF.ESTRATTI DM 24805/03 STAMPA MONOGRAFIA VARIETALE NOCE	0,00	4.888,00	0,00	4.888,00	4.888,00	0,00	4.888,00	4.888,00	0,00				

Data Elaborazione 23-02-2007
Pagina 74
Parte B

RENDICONTO FINANZIARIO SPESE - ESERCIZIO 2004

CAPITOLO CODICE	G E S T I O N E D E I R E S I D U I P A S S I V I					G E S T I O N E D I C A S S A				TOTALE DEI RESIDUI PASSIVI AL TERMINE DELL'ESERCIZIO 23 (9 + 15)	
	RESIDUI ALL'INIZIO DELL'ESERCIZIO 13	PAGATI 14	RIMASTI DA PAGARE 15 (16 - 14)	TOTALI 16 (14 + 15)	V A R I A Z I O N I		PREVISIONI 19	D I F F E R E N Z E R I S P E T T O A L L E P R E V I S I O N I			
					IN + 17 (16 - 13)	IN - 18 (13 - 16)		IN + 21 (20 - 19)	IN - 22 (19 - 20)		
1.04.008.4004											
I.C.S.4004	9.936.63	9.936.62	0.01	9.936.63	0.00	0.00	9.936.63	9.936.62	0.01	0.01	0.01
1.04.008.4006											
I.C.S.4006	2.376.24	0.00	2.376.24	2.376.24	0.00	0.00	2.376.24	0.00	0.00	2.376.24	2.376.24
1.04.008.4026											
I.C.S.4026	4.461.60	4.461.60	0.00	4.461.60	0.00	0.00	4.461.60	4.461.60	0.00	0.00	0.00
1.04.008.4034											
I.C.S.4034	1.560.00	1.560.00	0.00	1.560.00	0.00	0.00	23.921.78	1.560.00	22.361.78	22.361.78	22.361.78
1.04.008.4042											
I.C.S.4042	0.00	0.00	0.00	0.00	0.00	0.00	2.419.50	4.888.00	2.468.50	0.00	0.00

Data Elaborazione 23-02-2007
Pagina 75
Parte A

RENDICONTO FINANZIARIO SPESE - ESERCIZIO 2004

CODICE	DESCRIZIONE	G E S T I O N E						D I				C O M P E T E N Z A		
		P R E V I S I O N I		V A R I A Z I O N I		D E F I N I T I V E	P A G A T E	R I M A S T E	T O T A L I	D I F F E R E N Z E		I N -		
		I N I Z I A L I	I N A U M E N T O	I N D I M I N U Z I O N E	I N +					I N -				
4	5 (7-4)	6 (4-7)	7 (4+5-6)	8	9 (10-8)	10 (8+9)	11 (10-7)	12 (7-10)						
1.04.008.4043	STAMPA ANNALI MONOGRAFIE ESTRATTI PROG. AGRO-NANOTECH	0,00	1.200,00	0,00	1.200,00	0,00	0,00	0,00	0,00				1.200,00	
1.04.008.4046	STAMPA ANNALI MONOGRAF.ESTRATTI PROG. MIPAF RICERCHE SUL NOCC. PRODUZ.BIOL. DM 90800 DEL 26/5/04	0,00	9.974,00	0,00	9.974,00	0,00	0,00	0,00	0,00				9.974,00	
	Totale V.E. 8	19.686,86	25.274,58	1.642,76	42.318,68	5.305,24	22.736,78	28.042,02					14.276,66	
1.04.009	VOCE ECONOMICA 9 - SPESE ACQUISTO MATERIALE CONSUMO ECONOMATO													
1.04.009.0000	VOCE ECONOMICA 9 - SPESE ACQUISTO MATERIALE CONSUMO ECONOMATO	13.028,00	800,00	890,00	12.938,00	10.656,43	2.117,97	12.774,40					163,60	
1.04.009.0005	SPESE ACQUISTO MATER.CONSUMO ECONOM. LOTTA A SHARKA	0,00	0,00	0,00	0,00	0,00	0,00	0,00					0,00	

Data Elaborazione 23-02-2007
 Pagina 75
 Parte B

RENDICONTO FINANZIARIO SPESE - ESERCIZIO 2004

CAPITOLO CODICE	G E S T I O N E D E I R E S I D U I P A S S I V I				G E S T I O N E D I C A S S A				TOTALE DEI RESIDUI PASSIVI AL TERMINE DELL'ESERCIZIO		
	RESIDUI ALL'INIZIO DELL'ESERCIZIO	PAGATI	RIMASTI DA PAGARE	TOTALI	V A R I A Z I O N I		PREVISIONI	PAGAMENTI		D I F F E R E N Z E R I S P E T T O A L L E P R E V I S I O N I	
					IN +	IN -				IN +	IN -
13	14	15 (16 - 14)	16 (14 + 15)	17 (16 - 13)	18 (13 - 16)	19	20	21 (20 - 19)	22 (19 - 20)	23 (9 + 15)	
1.04.008.4043											
I.C.S. 4043	0.00	0.00	0.00	0.00	0.00	1.200.00	0.00	1.200.00	0.00	0.00	
1.04.008.4046											
I.C.S. 4046	0.00	0.00	0.00	0.00	0.00	5.924.56	0.00	5.924.56	0.00	0.00	
I.V.E. 8	36.279.86	33.530.76	2.748.10	36.278.86	0.00	72.080.60	38.836.00	33.244.60	33.244.60	25.484.88	
1.04.009											
1.04.009.0000											
I.C.S. 0	2.493.79	1.938.89	444.25	2.383.14	0.00	15.431.79	12.595.32	2.836.47	2.836.47	2.562.22	
1.04.009.0005											
I.C.S. 5	313.66	0.00	0.00	0.00	0.00	313.66	0.00	313.66	313.66	0.00	

Data Elaborazione 23-02-2007
Pagina 76
Parte B

RENDICONTO FINANZIARIO SPESE - ESERCIZIO 2004

CAPITOLO CODICE	GESTIONE DEI RESIDUI PASSIVI						GESTIONE DI CASSA				TOTALE DEI RESIDUI PASSIVI AL TERMINE DELL'ESERCIZIO 23 (9 + 15)		
	RESIDUI ALL'INIZIO DELL'ESERCIZIO 13	PAGATI 14	RIMASTI DA PAGARE 15 (16 - 14)	TOTALI 16 (14 + 15)		VARIAZIONI 17 (16 - 13)		PREVISIONI 19	PAGAMENTI 20	DIFFERENZE RISPETTO ALLE PREVISIONI 21 (20 - 19)		IN - 22 (19 - 20)	
				IN + 17 (16 - 13)	IN - 18 (13 - 16)	IN + 21 (20 - 19)	IN - 22 (19 - 20)						
1.04.009.0035													
I.C.S. 35	0,88	0,00	0,88	0,88	0,00	0,88	0,00	0,88	0,00	0,88	0,88	0,88	
1.04.009.0040													
I.C.S. 40	95,68	95,68	0,00	95,68	0,00	259,08	0,00	259,08	0,00	0,00	0,00	0,00	
1.04.009.0049													
I.C.S. 49	2.509,77	0,00	2.509,77	2.509,77	0,00	2.509,77	0,00	2.509,77	0,00	2.509,77	2.509,77	2.509,77	
1.04.009.0050													
I.C.S. 50	273,90	0,00	273,90	273,90	0,00	273,90	0,00	273,90	0,00	273,90	273,90	273,90	
1.04.009.0054													
I.C.S. 54	0,00	0,00	0,00	0,00	0,00	186,01	0,00	222,23	186,01	36,22	36,22	0,00	

Data Elaborazione 23-02-2007
Pagina 77
Parte A

RENDICONTO FINANZIARIO SPESE - ESERCIZIO 2004

CAPITOLO	DESCRIZIONE	GESTIONE						DI				COMPETENZA		
		PREVISIONI		VARIAZIONI		DEFINITIVE	PAGATE	RIMASTE DA PAGARE	TOTALI IMPEGNATI	DIFFERENZE RISPETTO ALLE PREVISIONI				
		INIZIALI	IN AUMENTO	IN DIMINUZIONE	IN +					IN -				
		4	5 (7 - 4)	6 (4 - 7)	7 (4 + 5 - 6)	8	9 (10 - 8)	10 (8 + 9)	11 (10 - 7)	12 (7 - 10)				
1.04.009.0066	SPESE ACQ.MATER.CONSUMO ECONOMATO PRAL.VAL.RIS.GEN													
		0,00	0,00	0,00	0,00	0,00	0,00	0,00	0,00	0,00				
1.04.009.0068	SPESE ACQUISTO MATER.CONSUMO ECONOM.LISTE VAR.DM? 367 4? ANNO													
		0,00	0,00	0,00	0,00	0,00	0,00	0,00	0,00	0,00				
1.04.009.0070	SPESE ACQ.MATER.CONSUMO ECONOM.FAUNA SELVATICA													
		0,00	0,00	0,00	0,00	0,00	0,00	0,00	0,00	0,00				
1.04.009.0071	SPESE ACQUISTO MATER.CONS.ECONOMATO RI.SELV.ITALIA													
		250,00	250,00	44,88	455,12	418,38	36,74	455,12	455,12	0,00				
1.04.009.0083	SPESE ACQ.MATER.CONSUMO ECONOMATO INERBIMENTI													
		0,00	0,00	0,00	0,00	0,00	0,00	0,00	0,00	0,00				

Data Elaborazione 23-02-2007
Pagina 77
Parte B

RENDICONTO FINANZIARIO SPESE - ESERCIZIO 2004

CAPITOLO CODICE	G E S T I O N E D E I R E S I D U I P A S S I V I					G E S T I O N E D I C A S S A					TOTALE DEI RESIDUI PASSIVI AL TERMINE DELL'ESERCIZIO
	RESIDUI ALL'INIZIO DELL'ESERCIZIO	PAGATI	RIMASTI DA PAGARE	VARIAZIONI		TOTALI	PREVISIONI	PAGAMENTI	DIFFERENZE RISPETTO ALLE PREVISIONI		
				IN +	IN -				IN +	IN -	
13	14	15 (16 - 14)	16 (14 + 15)	17 (16 - 13)	18 (13 - 16)	19	20	21 (20 - 19)	22 (19 - 20)	23 (9 + 15)	
1.04.009.0066											
I.C.S.66	1.8.83	0.00	1.8.83	0.00	0.00	1.8.83	0.00	1.8.83	1.8.83	1.8.83	
1.04.009.0068											
I.C.S.68	1.0.71	0.00	1.0.71	0.00	0.00	1.0.71	0.00	1.0.71	1.0.71	1.0.71	
1.04.009.0070											
I.C.S.70	2.8.67	0.00	2.8.67	0.00	0.00	2.8.67	0.00	2.8.67	2.8.67	2.8.67	
1.04.009.0071											
I.C.S.71	4.4.88	4.4.88	0.00	4.4.88	0.00	5.00.00	4.63.26	5.00.00	3.6.74	3.6.74	
1.04.009.0083											
I.C.S.83	1.41.04	4.5.00	9.6.04	1.41.04	0.00	1.41.04	4.5.00	1.41.04	9.6.04	9.6.04	

Data Elaborazione 23-02-2007
Pagina 78
Parte B

RENDICONTO FINANZIARIO SPESE - ESERCIZIO 2004

CAPITOLO CODICE	G E S T I O N E D E I R E S I D U I P A S S I V I					G E S T I O N E D I C A S S A				TOTALE DEI RESIDUI PASSIVI AL TERMINE DELL'ESERCIZIO
	RESIDUI ALL'INIZIO DELL'ESERCIZIO	PAGATI	RIMASTI DA PAGARE	TOTALI	VARIAZIONI IN + IN -	PREVISIONI	PAGAMENTI	DIFFERENZE RISPETTO ALLE PREVISIONI IN + IN -		
	13	14	15 (16 - 14)	16 (14 + 15)	17 (16 - 13) 18 (13 - 16)	19	20	21 (20 - 19)	22 (19 - 20)	23 (9 + 15)
1.04.009.0084										
I.C.S. 84	627,37	0,00	627,37	627,37	0,00	7.537,88	4.535,65	3.002,23		1.186,73
1.04.009.0088										
I.C.S. 88	0,00	0,00	0,00	0,00	0,00	400,00	337,90	62,10		0,00
1.04.009.0093										
I.C.S. 93	0,00	0,00	0,00	0,00	0,00	2,04	0,00	2,04		2,04
1.04.009.0125										
I.C.S. 125	354,93	0,00	0,00	0,00	-354,93	354,93	0,00	354,93		0,00
1.04.009.0199										
I.C.S. 199	0,00	0,00	0,00	0,00	0,00	2.017,10	169,80	1.847,30		242,81

Data Elaborazione 23-02-2007
Pagina 79
Parte A

RENDICONTO FINANZIARIO SPESE - ESERCIZIO 2004

CAPITOLO	DESCRIZIONE	G E S T I O N E										D I		C O M P E T E N Z A	
		INIZIALI	P R E V I S I O N I		DEFINITIVE	PAGATE	RIMASTE DA PAGARE	TOTALI IMPEGNATI	D I F F E R E N Z E R I S P E T T O A L L E P R E V I S I O N I						
			IN AUMENTO	IN DIMINUIZIONE					IN +	IN -					
		4	5 (7-4)	6 (4-7)	7 (4+5-6)	8	9 (10-8)	10 (8+9)	11 (10-7)	12 (7-10)					
1.04.009.0224	SPESE ACQUISTO MATER.CONSUMO ECONOM.AGRIC.BIOLOGIC		0,00	0,00	0,00	0,00	0,00	0,00	0,00						
1.04.009.0233	SPESE ACQUISTO MATER.CONSUMO ECONOM. PROG. BIODIVERSITA'		0,00	4.500,00	1.000,00	3.500,00	0,00	1.074,89	1.074,89				2.425,11		
1.04.009.4002	SPESE ACQUISTO MATERIALE CONSUMO ECONOMATO PROG.ATECADE DM 439/01 DEL 28/11/01 SCAD.31/12/04		62,21	310,81	0,00	373,02	373,02	0,00	373,02				0,00		
1.04.009.4006	SPESE ACQUISTO MATERIALE CONSUMO ECONOMATO PROG.COORD.RISORSE GEN. VEGETALI/DM 515/2001														
1.04.009.4007	SPESE ACQUISTO MATERIALE CONSUMO ECONOMATO PROG.PRAL COLTURE IN VITRO CODICE 2001/15		0,00	0,00	0,00	0,00	0,00	0,00	0,00				0,00		

Data Elaborazione 23-02-2007
 Pagina 79
 Parte B

RENDICONTO FINANZIARIO SPESE - ESERCIZIO 2004

CAPITOLO CODICE	G E S T I O N E D E I R E S I D U I P A S S I V I				G E S T I O N E D I C A S S A				TOTALE DEI RESIDUI PASSIVI AL TERMINE DELL'ESERCIZIO 23 (9 + 15)		
	RESIDUI ALL'INIZIO DELL'ESERCIZIO	PAGATI	RIMASTI DA PAGARE	TOTALI	VARIAZIONI		PREVISIONI	PAGAMENTI		DIFFERENZE RISPETTO ALLE PREVISIONI	
					IN +	IN -				IN +	IN -
	13	14	15 (16 - 14)	16 (14 + 15)	17 (16 - 13)	18 (13 - 16)	19	20	21 (20 - 19)	22 (19 - 20)	
1.04.009.0224											
I.C.S. 294	272.65	66.00	141.06	207.06	0.00	-70.59	272.65	66.00	211.65		141.06
1.04.009.0233											
I.C.S. 283	48.37	0.00	48.37	48.37	0.00	0.00	1.298.37	0.00	1.298.37		1.123.26
1.04.009.4002											
I.C.S. 4002	0.00	0.00	0.00	0.00	0.00	0.00	373.02	373.02	0.00		0.00
1.04.009.4006											
I.C.S. 4006	8.02	0.00	8.02	8.02	0.00	0.00	8.02	0.00	8.02		8.02
1.04.009.4007											
I.C.S. 4007	19.89	0.00	19.89	19.89	0.00	0.00	19.89	0.00	19.89		19.89

Data Elaborazione 23-02-2007
Pagina 80
Parte A

RENDICONTO FINANZIARIO SPESE - ESERCIZIO 2004

CODICE	DESCRIZIONE	G E S T I O N E					D I				C O M P E T E N Z A		
		INIZIALI	P R E V I S I O N I		DEFINITIVE	PAGATE	S O M M E I M P E G N A T E		TOTALI IMPEGNATI	D I F F E R E N Z E R I S P E T T O A L L E P R E V I S I O N I			
			IN AUMENTO	IN DIMINUZIONE			RIMASTE DA PAGARE	PAGATE		IN +	IN -		
4	5 (7-4)	6 (4-7)	7 (4+5-6)	8	9 (10-8)	10 (8+9)	11 (10-7)	12 (7-10)					
1.04.009.4008	SPESE ACQUISTO MATERIALE CONSUMO ECONOMATO PROG. PRAL FITORIMEDIO CODICE 2001/16	0,00	0,00	0,00	0,00	0,00	0,00	0,00	0,00				
1.04.009.4010	SPESE ACQUISTO MAT.CONS.ECONOMATO CONTRIB.MIPAF DM 526/01 PROG.MIGL. QUALITA'FRAGOLA MELO AD INTEGRAZ. FINANZ.MIUR												
		1.511,47	0,00	213,47	1.298,00	197,50	0,00	197,50	1.100,50				
1.04.009.4015	SPESE ACQ.MATER.CONSUMO ECONOMATO CONTRIB.REGIONE CALABRIA PROG. MAL DELL'INCHIOSTRO												
		0,00	0,00	0,00	0,00	0,00	0,00	0,00	0,00				
1.04.009.4019	SPESE ACQUISTO MATERIALE CONSUMO ECONOMATO CONTRIB.REG.EMILIA- ROMAGNA PROG. MELICOLTURA DI PIANURA												
		960,00	0,00	0,00	960,00	722,13	0,00	722,13	237,87				

Data Elaborazione 23-02-2007
 Pagina 80
 Parte B

RENDICONTO FINANZIARIO SPESE - ESERCIZIO 2004

CAPITOLO CODICE	G E S T I O N E D E I R E S I D U I P A S S I V I				G E S T I O N E D I C A S S A				TOTALE DEI RESIDUI PASSIVI AL TERMINE DELL'ESERCIZIO	
	RESIDUI ALL'INIZIO DELL'ESERCIZIO	PAGATI	RIMASTI DA PAGARE	TOTALI	VARIAZIONI		PREVISIONI	DIFFERENZE RISPETTO ALLE PREVISIONI		
					IN +	IN -		IN +		IN -
13	14	15 (16 - 14)	16 (14 + 15)	17 (16 - 13)	18 (13 - 16)	19	20	21 (20 - 19)	22 (19 - 20)	23 (9 + 15)
1.04.009.4008										
I.C.S. 4008	12.16	0.00	12.16	12.16	0.00	12.16	0.00	12.16	12.16	12.16
1.04.009.4010										
I.C.S. 4010	213.47	213.47	0.00	213.47	0.00	1.511.47	410.97	1.100.50	1.100.50	0.00
1.04.009.4015										
I.C.S. 4015	14.85	0.00	14.85	14.85	0.00	14.85	0.00	14.85	14.85	14.85
1.04.009.4019										
I.C.S. 4019	0.00	0.00	0.00	0.00	0.00	950.00	722.13	227.87	227.87	0.00

Data Elaborazione 23-02-2007
 Pagina 81
 Parte A

RENDICONTO FINANZIARIO SPESE - ESERCIZIO 2004

CODICE	DESCRIZIONE	G E S T I O N E				D I				C O M P E T E N Z A			
		INIZIALI	P R E V I S I O N I		DEFINITIVE	PAGATE	RIMASTE DA PAGARE	TOTALI IMPEGNATI	D I F F E R E N Z E R I S P E T T O A L L E P R E V I S I O N I				
			IN AUMENTO	IN DIMINUZIONE					IN +	IN -			
4	5 (7-4)	6 (4-7)	7 (4+5-6)	8	9 (10-8)	10 (8+9)	11 (10-7)	12 (7-10)					
1.04.009.4022	SPESE ACQ.MATER.CONS.ECONOMATO PROGETTO CRYMCEPT	1.783,87	0,00	106,30	1.677,57	119,84	1.406,73					270,84	
1.04.009.4023	SPESE ACQ.MATERIALE CONS.ECONOMATO PROG. PGR FORUM	308,04	0,00	0,00	308,04	0,00	100,14					207,90	
1.04.009.4033	SPESE ACQ.MATER.CONS.ECONOMATO CONTRIB.LISTE VARIET.AGRUMI DM 589/02 302/03	1.746,23	500,00	805,42	1.440,81	0,00	998,64					442,17	
1.04.009.4034	SPESE ACQ.MATERIALE CONSUMO ECONOMATO INTEGRAZ.PROG.FRUTTIC. DM 284/03	367,18	0,00	282,07	85,11	1,19	85,11			0,00			
1.04.009.4035	SPESE ACQ.MATER. CONSUMO ECONOMATO MEDIA SERVIZI ONLUS	0,00	246,64	0,00	246,64	0,00	0,00					246,64	

Data Elaborazione 23-02-2007
Pagina 81
Parte B

RENDICONTO FINANZIARIO SPESE - ESERCIZIO 2004

CAPITOLO CODICE	G E S T I O N E D E I R E S I D U I P A S S I V I					G E S T I O N E D I C A S S A				TOTALE DEI RESIDUI PASSIVI AL TERMINE DELL'ESERCIZIO	
	RESIDUI ALL'INIZIO DELL'ESERCIZIO	PAGATI	RIMASTI DA PAGARE	TOTALI	VARIAZIONI IN +	IN -	PREVISIONI	PAGAMENTI	DIFFERENZE RISPETTO ALLE PREVISIONI IN +		IN -
	13	14	15 (16 - 14)	16 (14 + 15)	17 (16 - 13)	18 (13 - 16)	19	20	21 (20 - 19)	22 (19 - 20)	23 (9 + 15)
1.04.009.4022											
I.C.S. 4022	0.00	0.00	0.00	0.00	0.00	0.00	1.677,57	1.286,89	390,68		119,84
1.04.009.4023											
I.C.S. 4023	0.00	0.00	0.00	0.00	0.00	0.00	308,04	1.001,14	207,90		0.00
1.04.009.4033											
I.C.S. 4033	544,73	544,73	0.00	544,73	0.00	0.00	1.985,54	1.543,37	442,17		0.00
1.04.009.4034											
I.C.S. 4034	473,89	473,89	0.00	473,89	0.00	0.00	559,00	557,81	1,19		1,19
1.04.009.4035											
I.C.S. 4035	0.00	0.00	0.00	0.00	0.00	0.00	246,64	0.00	246,64		0.00

Data Elaborazione 23-02-2007
 Pagina 83
 Parte B

RENDICONTO FINANZIARIO SPESE - ESERCIZIO 2004

CAPITOLO CODICE	G E S T I O N E D E I R E S I D U I P A S S I V I					G E S T I O N E D I C A S S A				TOTALE DEI RESIDUI PASSIVI AL TERMINE DELL'ESERCIZIO 23 (9 + 15)	
	RESIDUI ALL'INIZIO DELL'ESERCIZIO	PAGATI	RIMASTI DA PAGARE	VARIAZIONI		TOTALI	PREVISIONI	PAGAMENTI	DIFFERENZE RISPETTO ALLE PREVISIONI		
				IN +	IN -				IN +		IN -
13	14	15 (16 - 14)	16 (14 + 15)	17 (16 - 13)	18 (13 - 16)	19	20	21 (20 - 19)	22 (19 - 20)	23 (9 + 15)	
1.04.010.0000											
I.C.S. 0	10.919,49	8.908,50	1.388,36	10.296,86	0,00	-622,63	38.268,32	29.455,37	8.812,95	8.095,94	
1.04.010.0003											
I.C.S. 3	265,63	0,00	0,00	0,00	0,00	-265,63	265,63	0,00	265,63	0,00	
1.04.010.0005											
I.C.S. 5	608,59	0,00	0,00	0,00	0,00	-608,59	608,59	0,00	608,59	0,00	
1.04.010.0035											
I.C.S. 35	1.843,38	0,00	1.843,38	1.843,38	0,00	0,00	1.843,38	0,00	1.843,38	1.843,38	
1.04.010.0038											
I.C.S. 38	96,84	0,00	96,84	96,84	0,00	0,00	96,84	0,00	96,84	96,84	

Data Elaborazione 23-02-2007
 Pagina 84
 Parte B

RENDICONTO FINANZIARIO SPESE - ESERCIZIO 2004

CAPITOLO CODICE	GESTIONE DEI RESIDUI PASSIVI				GESTIONE DI CASSA				TOTALE DEI RESIDUI PASSIVI AL TERMINE DELL'ESERCIZIO 23 (9 + 15)	
	RESIDUI ALL'INIZIO DELL'ESERCIZIO	PAGATI	RIMASTI DA PAGARE	VARIAZIONI		PREVISIONI	PAGAMENTI	DIFFERENZE RISPETTO ALLE PREVISIONI		
				IN +	IN -			IN +		IN -
13	14	15 (16 - 14)	16 (14 + 15)	17 (16 - 13)	18 (13 - 16)	19	20	21 (20 - 19)	22 (19 - 20)	
1.04.010.0040										
I.C.S. 40	4.810,05	4.655,66	154,39	4.810,05	0,00	0,00	15.468,64	18.585,94	3.117,30	1.889,59
1.04.010.0049										
I.C.S. 48	8.205,57	0,00	8.205,57	8.205,57	0,00	0,00	0,00	8.205,57	8.205,57	8.205,57
1.04.010.0050										
I.C.S. 50	2.775,47	0,00	2.775,47	2.775,47	0,00	0,00	0,00	2.775,47	2.775,47	2.775,47
1.04.010.0053										
I.C.S. 53	255,65	0,00	255,65	255,65	0,00	0,00	0,00	255,65	255,65	255,65
1.04.010.0054										
I.C.S. 54	3.551,97	3.130,82	421,15	3.551,97	0,00	0,00	7.228,57	11.157,91	3.929,34	3.082,36

Data Elaborazione 23-02-2007
Pagina 85
Parte A

RENDICONTO FINANZIARIO SPESE - ESERCIZIO 2004

CODICE	DESCRIZIONE	G E S T I O N E										C O M P E T E N Z A		
		I N I Z I A L I		P R E V I S I O N I		D E F I N I T I V E	P A G A T E	R I M A S T E		T O T A L I	D I F F E R E N Z E			
		IN AUMENTO	IN DIMINUZIONE	IN AUMENTO	IN DIMINUZIONE			DA PAGARE	IMPEGNATI		IN +	IN -		
4	5 (7-4)	6 (4-7)	7 (4+5-6)	8	9 (10-8)	10 (9+9)	11 (10-7)	12 (7-10)						
1.04.010.0056	SPESE ACQUISTO MATER.CON.S.CARATT.TECN. POM	0,00	0,00	0,00	0,00	0,00	0,00	0,00	0,00	0,00				
1.04.010.0059	SPESE ACQUISTO MATER.CONSUMO CARAT. TECNICO CIFO	123,06	0,00	37,80	85,26	84,33	0,00	0,00	84,33	0,00			0,93	
1.04.010.0066	SPESE ACQ.MAT.CON.S.CARAT.TECNICO PRAL.VAL.RIS.GEN.	0,00	0,00	0,00	0,00	0,00	0,00	0,00	0,00	0,00			0,00	
1.04.010.0068	SPESE ACQUISTO MATER.CON.S.CARAT.TECN.LISTE VAR.DIV.367 4? ANNO	0,00	0,00	0,00	0,00	0,00	0,00	0,00	0,00	0,00			0,00	
1.04.010.0070	SPESE ACQ.MATER.CON.S.CARAT.TECN.FAUN A SELVATICA	1.000,00	0,00	84,24	915,76	652,00	263,76	915,76	915,76	0,00			0,00	

Data Elaborazione 23-02-2007
 Pagina 85
 Parte B

RENDICONTO FINANZIARIO SPESE - ESERCIZIO 2004

CAPITOLO CODICE	G E S T I O N E D E I R E S I D U I P A S S I V I					G E S T I O N E D I C A S S A				TOTALE DEI RESIDUI PASSIVI AL TERMINE DELL'ESERCIZIO	
	RESIDUI ALL'INIZIO DELL'ESERCIZIO	PAGATI	RIMASTI DA PAGARE	V A R I A Z I O N I		TOTALI	PREVISIONI	PAGAMENTI	D I F F E R E N Z E R I S P E T T O A L L E P R E V I S I O N I		
				IN +	IN -				IN +		IN -
13	14	15 (16 - 14)	16 (14 + 15)	17 (16 - 13)	18 (13 - 16)	19	20	21 (20 - 19)	22 (19 - 20)	23 (9 + 15)	
1.04.010.0056											
I.C.S. 56	217,49	0,00	217,49	0,00	0,00	217,49	0,00	217,49	217,49	217,49	
1.04.010.0059											
I.C.S. 59	0,00	0,00	0,00	0,00	0,00	85,26	84,33	0,00	0,93	0,00	
1.04.010.0066											
I.C.S. 66	583,80	0,00	583,80	0,00	0,00	583,80	0,00	583,80	583,80	583,80	
1.04.010.0068											
I.C.S. 68	4.332,23	2.520,41	1.811,82	4.332,23	0,00	4.332,23	2.520,41	1.811,82	1.811,82	1.811,82	
1.04.010.0070											
I.C.S. 70	1.057,39	0,00	1.057,39	0,00	0,00	1.973,15	652,00	1.321,15	1.321,15	1.321,15	

Data Elaborazione 23-02-2007
 Pagina 86
 Parte B

RENDICONTO FINANZIARIO SPESE - ESERCIZIO 2004

CAPITOLO CODICE	GESTIONE DEI RESIDUI PASSIVI				GESTIONE DI CASSA				TOTALE DEI RESIDUI PASSIVI AL TERMINE DELL'ESERCIZIO 23 (9 + 15)		
	RESIDUI ALL'INIZIO DELL'ESERCIZIO	PAGATI	RIMASTI DA PAGARE	TOTALI	VARIAZIONI		PREVISIONI	PAGAMENTI		DIFFERENZE RISPETTO ALLE PREVISIONI	
					IN +	IN -				IN +	IN -
	13	14	15 (16 - 14)	16 (14 + 15)	17 (16 - 13)	18 (13 - 16)	19	20	21 (20 - 19)	22 (19 - 20)	
1.04.010.0071											
I.C.S.71	21.17	0.00	21.17	21.17	0.00	0.00	2.538.49	2.059.95	478.54	478.54	
1.04.010.0075											
I.C.S.75	383.42	0.00	383.42	383.42	0.00	0.00	383.42	0.00	383.42	383.42	
1.04.010.0076											
I.C.S.76	0.00	0.00	0.00	0.00	0.00	0.00	532.15	531.50	0.65	0.65	
1.04.010.0077											
I.C.S.77	1.333.87	0.00	1.333.87	1.333.87	0.00	0.00	1.333.87	0.00	1.333.87	1.333.87	
1.04.010.0083											
I.C.S.83	261.14	0.00	0.00	0.00	0.00	-261.14	261.14	0.00	261.14	0.00	

Data Elaborazione 23-02-2007
Pagina 87
Parte A

RENDICONTO FINANZIARIO SPESE - ESERCIZIO 2004

CODICE	DESCRIZIONE	G E S T I O N E						C O M P E T E N Z A			
		INIZIALI	P R E V I S I O N I		DEFINITIVE	S O M M E I M P E G N A T E		D I F F E R E N Z E			
			IN AUMENTO	IN DIMINUZIONE		P A G A T E	R I M A S T E	R I S P E T T O A L L E			
								I M P E G N A T I		IN +	IN -
4	5 (7 - 4)	6 (4 - 7)	7 (4 + 5 - 6)	8	9 (10 - 8)	10 (8 + 9)	11 (10 - 7)	12 (7 - 10)			
1.04.010.0084	SPESE ACQUISTO MATER.CONTS.CARAT.TECN. LIST.VARIET.	48.720,49	7.659,40	6.874,41	49.505,48	28.623,50	15.568,80	44.192,30			5.313,18
1.04.010.0085	SPESE ACQ.MATER.CONTS.CARAT.TECNICO C.N.R. CABONI										
		0,00	0,00	0,00	0,00	0,00	0,00	0,00			0,00
1.04.010.0088	SPESE ACQ.MATER.CONTS.CARAT.TECNICO AGROFIT										
		128,97	249,75	0,00	378,72	378,72	0,00	378,72			0,00
1.04.010.0089	SPESE ACQUISTO MATER.CONTS.CARAT.TECN. C.R.P.V.										
		2.416,92	0,00	2.409,71	7,21	0,00	7,21	7,21			0,00
1.04.010.0090	SPESE ACQUISTO MATER.CONTS.CARAT.TECN. PROP.VEGETAL										
		0,00	27.000,00	0,00	27.000,00	768,63	4.739,92	5.508,55			21.491,45

Data Elaborazione 23-02-2007
 Pagina 87
 Parte B

RENDICONTO FINANZIARIO SPESE - ESERCIZIO 2004

CAPITOLO CODICE	G E S T I O N E D E I R E S I D U I P A S S I V I				G E S T I O N E D I C A S S A				TOTALE DEI RESIDUI PASSIVI AL TERMINE DELL'ESERCIZIO		
	RESIDUI ALL'INIZIO DELL'ESERCIZIO	PAGATI	RIMASTI DA PAGARE	TOTALI	VARIAZIONI		PREVISIONI	PAGAMENTI		DIFFERENZE RISPETTO ALLE PREVISIONI	
					IN +	IN -				IN +	IN -
	13	14	15 (16 - 14)	16 (14 + 15)	17 (16 - 13)	18 (13 - 16)	19	20	21 (20 - 19)	22 (19 - 20)	23 (9 + 15)
1.04.010.0084											
I.C.S. 84	5.552,81	2.296,27	3.256,54	5.552,81	0,00	0,00	55.058,29	30.919,77	24.138,52	1.8.825,34	
1.04.010.0085											
I.C.S. 85	213,32	0,00	213,32	213,32	0,00	0,00	213,32	0,00	213,32	213,32	
1.04.010.0088											
I.C.S. 88	0,00	0,00	0,00	0,00	0,00	0,00	378,72	378,72	0,00	0,00	
1.04.010.0089											
I.C.S. 89	6.250,40	6.173,73	76,67	6.250,40	0,00	0,00	6.257,61	6.173,73	83,88	83,88	
1.04.010.0090											
I.C.S. 90	577,59	0,00	279,59	279,59	0,00	-297,90	13.402,59	-768,63	12.633,96	5.019,61	

Data Elaborazione 23-02-2007
 Pagina 88
 Parte B

RENDICONTO FINANZIARIO SPESE - ESERCIZIO 2004

CAPITOLO CODICE	G E S T I O N E D E I R E S I D U I P A S S I V I				G E S T I O N E D I C A S S A				TOTALE DEI RESIDUI PASSIVI AL TERMINE DELL'ESERCIZIO 23 (9 + 15)		
	RESIDUI ALL'INIZIO DELL'ESERCIZIO	PAGATI	RIMASTI DA PAGARE	TOTALI	VARIAZIONI		PREVISIONI	PAGAMENTI		DIFFERENZE RISPETTO ALLE PREVISIONI	
					IN +	IN -				IN +	IN -
13	14	15 (16 - 14)	16 (14 + 15)	17 (16 - 13)	18 (13 - 16)	19	20	21 (20 - 19)	22 (19 - 20)	23 (9 + 15)	
1.04.010.0093											
I.C.S. 381	298.63	298.63	0.00	298.63	0.00	0.00	329.75	1.003.31	1.003.31	1.003.31	
1.04.010.0125											
I.C.S. 125	366.95	0.00	0.00	0.00	0.00	366.95	0.00	366.95	366.95	0.00	
1.04.010.0199											
I.C.S. 199	1.306.47	1.306.47	0.00	1.306.47	0.00	0.00	12.312.64	9.671.32	9.671.32	2.167.76	
1.04.010.0224											
I.C.S. 224	5.304.05	691.63	4.612.42	5.304.05	0.00	0.00	691.63	4.612.42	4.612.42	4.612.42	
1.04.010.0233											
I.C.S. 233	0.00	0.00	0.00	0.00	0.00	2.500.00	0.00	2.500.00	2.500.00	0.00	

Data Elaborazione 23-02-2007
Pagina 89
Parte A

RENDICONTO FINANZIARIO SPESE - ESERCIZIO 2004

CODICE	DESCRIZIONE	G E S T I O N E						D I				C O M P E T E N Z A		
		INIZIALI	P R E V I S I O N I		DEFINITIVE	PAGATE	RIMASTE DA PAGARE	TOTALI IMPEGNATI	D I F F E R E N Z E R I S P E T T O A L L E P R E V I S I O N I		IN +	IN -	11 (10 - 7)	12 (7 - 10)
			IN AUMENTO	IN DIMINUZIONE					IN +	IN -				
		4	5 (7 - 4)	6 (4 - 7)	7 (4 + 5 - 6)	8	9 (10 - 8)	10 (8 + 9)	11 (10 - 7)	12 (7 - 10)				
1.04.010.4002	SPESE ACQUISTO MATERIALE CONSUMO CARATT. TECNICO PROG.ATECADE DM 439/01 DEL 28/11/01 SCAD.31/12/04	629,57	0,00	150,00	479,57	453,08	26,49	479,57	0,00	0,00				
1.04.010.4005	SPESE ACQUISTO MAT.CONSUMO CARATT. TECNICO CERTIFICAZIONE FRAGOLA DM 30192/02	0,00	0,00	0,00	0,00	0,00	0,00	0,00	0,00	0,00				
1.04.010.4006	SPESE ACQUISTO MATERIALE CONSUMO CARATT. TECNICO PROG.COORD.RISORSE GEN.VEGETALI DM 515/2001	0,00	0,00	0,00	0,00	0,00	0,00	0,00	0,00	0,00				
1.04.010.4007	SPESE ACQUISTO MATERIALE CONSUMO CARATT. TECNICO PROG.PRAL CULTURE IN VITRO CODICE 2001/15	0,00	0,00	0,00	0,00	0,00	0,00	0,00	0,00	0,00				

Data Elaborazione 23-02-2007
 Pagina 89
 Parte B

RENDICONTO FINANZIARIO SPESE - ESERCIZIO 2004

CAPITOLO CODICE	G E S T I O N E D E I R E S I D U I P A S S I V I				G E S T I O N E D I C A S S A				TOTALE DEI RESIDUI PASSIVI AL TERMINE DELL'ESERCIZIO 23 (9 + 15)	
	RESIDUI ALL'INIZIO DELL'ESERCIZIO	PAGATI	RIMASTI DA PAGARE	VARIAZIONI		PREVISIONI	PAGAMENTI	DIFFERENZE RISPETTO ALLE PREVISIONI		
				IN +	IN -			IN +		IN -
13	14	15 (16-14)	16 (14+15)	17 (16-13)	18 (13-16)	19	20	21 (20-19)	22 (19-20)	
1.04.010.4002										
I.C.S. 4002	0,00	0,00	0,00	0,00	0,00	479,57	453,08		26,49	26,49
1.04.010.4005										
I.C.S. 4005	980,22	37,20	943,02	980,22	0,00	980,22	37,20		943,02	943,02
1.04.010.4006										
I.C.S. 4006	1.352,42	0,00	1.352,42	1.352,42	0,00	1.352,42	0,00		1.352,42	1.352,42
1.04.010.4007										
I.C.S. 4007	20,70	0,00	20,70	20,70	0,00	20,70	0,00		20,70	20,70

Data Elaborazione 23-02-2007
 Pagina 90
 Parte A

RENDICONTO FINANZIARIO SPESE - ESERCIZIO 2004

CODICE	DESCRIZIONE	G E S T I O N E				D I				C O M P E T E N Z A			
		P R E V I S I O N I		V A R I A Z I O N I		D E F I N I T I V E		S O M M E I M P E G N A T E		D I F F E R E N Z E R I S P E T T O A L L E P R E V I S I O N I		T O T A L I	
		INIZIALI	IN AUMENTO	IN DIMINUZIONE	PAGATE	RIMASTE DA PAGARE	IN +	IN -	IN +	IN -	IN +	IN -	
4	5 (7 - 4)	6 (4 - 7)	7 (4 + 5 - 6)	8	9 (10 - 8)	10 (8 + 9)	11 (10 - 7)	12 (7 - 10)					
1.04.010.4008	SPESE ACQUISTO MATERIALE CONSUMO CARATT. TECNICO PROG. PRAL FITORIMEDIO CODICE 2001/18	0,00	0,00	0,00	0,00	0,00	0,00	0,00	0,00	0,00	0,00	0,00	0,00
1.04.010.4009	SPESE ACQUISTO MAT. CONS. CARATT. TECNICO PROG. FRUTTICOLTURA DM 516/2001 SCAD.30/4/03	0,00	0,00	0,00	0,00	0,00	0,00	0,00	0,00	0,00	0,00	0,00	0,00
1.04.010.4010	SPESE ACQ. MAT. CONS. CARATT. TECNICO CONTRIB. MIPAF DM 526/01 PROG. MIGL. QUALITA' FRAGOLA MELO AD INTEGRAZ. FINANZ. MIUR	8.566,09	5.825,88	608,59	13.783,38	6.685,87	1.722,17	8.408,04	5.375,34	0,00	0,00	0,00	0,00
1.04.010.4011	SPESE ACQ. MAT. CONS. CARATT. TECNICO CONTRIB. MIPAF DM 525/01 PROG. VALOR PRODOTTI TIPICI AD INTEGRAZ. FINANZ. MIUR	2.832,04	0,00	48,00	2.784,04	656,06	336,20	962,26	1.821,78	0,00	0,00	0,00	0,00

Data Elaborazione 23-02-2007
 Pagina 90
 Parte B

RENDICONTO FINANZIARIO SPESE - ESERCIZIO 2004

CAPITOLO CODICE	G E S T I O N E D E I R E S I D U I P A S S I V I					G E S T I O N E D I C A S S A				TOTALE DEI RESIDUI PASSIVI AL TERMINE DELL'ESERCIZIO 23 (9 + 15)	
	RESIDUI ALL'INIZIO DELL'ESERCIZIO 13	PAGATI 14	RIMASTI DA PAGARE 15 (16 - 14)	VARIAZIONI		PREVISIONI 19	PAGAMENTI 20	DIFFERENZE RISPETTO ALLE PREVISIONI			
				IN + 17 (16 - 13)	IN - 18 (13 - 16)			IN + 21 (20 - 19)	IN - 22 (19 - 20)		
1.04.010.4008											
I.C.S. 4008	3.767,87	3.686,99	62,29	0,00	-18,59	3.767,87	3.686,99		80,88		62,29
1.04.010.4009											
I.C.S. 4009	7.176,50	4.649,72	2.526,78	0,00	0,00	7.176,50	4.649,72		2.526,78		2.526,78
1.04.010.4010											
I.C.S. 4010	5.016,46	5.016,46	0,00	0,00	0,00	18.799,84	11.702,33		7.097,51		1.722,17
1.04.010.4011											
I.C.S. 4011	0,00	0,00	0,00	0,00	0,00	2.784,04	626,06		2.157,98		336,20

Data Elaborazione 23-02-2007
Pagina 91
Parte A

RENDICONTO FINANZIARIO SPESE - ESERCIZIO 2004

CODICE	DESCRIZIONE	G E S T I O N E										D I			C O M P E T E N Z A			
		INIZIALI	P R E V I S I O N I		DEFINITIVE	P A G A T E	RIMASTE DA PAGARE	TOTALI IMPEGNATI	D I F F E R E N Z E R I S P E T T O A L L E P R E V I S I O N I		IN +	IN -	IN +	IN -				
			IN AUMENTO	IN DIMINUZIONE					IN +	IN -								
4	5 (7-4)	6 (4-7)	7 (4+5-6)	8	9 (10-8)	10 (8+9)	11 (10-7)	12 (7-10)										
1.04.010.4014	SPESE ACQ.MATER.CONC.CARATT. TECN. CONTRIBUTO CRPV 2002	0,00	3.500,00	1.600,00	1.900,00	0,00	1.900,00	1.900,00	0,00		1.900,00	0,00						
1.04.010.4015	SPESE ACQ.MATER.CONC.CARATT. TECN. CONTRIB.REGIONE CALABRIA PROG. MAL DELL'INCHIOSTRO																	
1.04.010.4017	SPESE ACQUISTO MATERIALE CONSUMO CARATT. TECNICO PROG. PRAL FRUTTI ACTINIDIA CABONI	0,00	0,00	0,00	0,00	0,00	0,00	0,00	0,00	0,00	0,00	0,00	0,00					
1.04.010.4018	SPESE ACQ.MATER.CONC.CARATT. TECN.CONTRIB.REG. EMILIA-ROMAGNA CERTIF.GENETICO SANITARIA DELLA FRAGOLA	2.015,18	0,00	14,00	2.001,18	410,23	1.590,95	2.001,18	410,23	1.590,95	2.001,18	0,00	0,00					

Data Elaborazione 23-02-2007
 Pagina 91
 Parte B

RENDICONTO FINANZIARIO SPESE - ESERCIZIO 2004

CAPITOLO CODICE	GESTIONE DEI RESIDUI PASSIVI				GESTIONE DI CASSA				TOTALE DEI RESIDUI PASSIVI AL TERMINE DELL'ESERCIZIO	
	RESIDUI ALL'INIZIO DELL'ESERCIZIO	PAGATI	RIMASTI DA PAGARE	VARIAZIONI		PREVISIONI	DIFFERENZE RISPETTO ALLE PREVISIONI			
				IN +	IN -		PAGAMENTI	IN +		IN -
13	14	15 (16 - 14)	16 (14 + 15)	17 (16 - 13)	18 (13 - 16)	19	20	21 (20 - 19)	22 (19 - 20)	23 (9 + 15)
1.04.010.4014										
I.C.S. 4014	6,98	0,00	6,98	6,98	0,00	-1.593,02	0,00	1.593,02		1.906,98
1.04.010.4015										
I.C.S. 4015	93,03	0,00	93,03	93,03	0,00				93,03	93,03
1.04.010.4017										
I.C.S. 4017	188,76	0,00	188,76	188,76	0,00	188,76	0,00		188,76	188,76
1.04.010.4018										
I.C.S. 4018	0,00	0,00	0,00	0,00	0,00	2.001,18	410,23		1.590,95	1.590,95

Data Elaborazione 23-02-2007
Pagina 92
Parte B

RENDICONTO FINANZIARIO SPESE - ESERCIZIO 2004

CAPITOLO CODICE	G E S T I O N E D E I R E S I D U I P A S S I V I				G E S T I O N E D I C A S S A				TOTALE DEI RESIDUI PASSIVI AL TERMINE DELL'ESERCIZIO 23 (9 + 15)		
	RESIDUI ALL'INIZIO DELL'ESERCIZIO	PAGATI	RIMASTI DA PAGARE	TOTALI	VARIAZIONI		PREVISIONI	PAGAMENTI		DIFFERENZE RISPETTO ALLE PREVISIONI	
	13	14	15 (16 - 14)	16 (14 + 15)	IN + 17 (16 - 13)	IN - 18 (13 - 16)	19	20	IN + 21 (20 - 19)	IN - 22 (19 - 20)	
1.04.010.4019											
I.C.S. 4019	5.932,87	5.932,87	0,00	5.932,87	0,00	0,00	18.833,85	14.494,27		4.339,58	3.523,31
1.04.010.4022											
I.C.S. 4022	0,00	0,00	0,00	0,00	0,00	0,00	11.898,67	7.943,01		3.955,66	1.145,08
1.04.010.4024											
I.C.S. 4024	0,00	0,00	0,00	0,00	0,00	0,00	1.783,11	1.783,11	0,00	0,00	0,00
1.04.010.4025											
I.C.S. 4025	10.004,84	9.735,55	74,84	9.810,39	0,00	-194,45	18.800,62	18.682,93		117,69	87,69
1.04.010.4027											
I.C.S. 4027	3.206,10	3.206,10	0,00	3.206,10	0,00	0,00	3.206,10	3.206,10	0,00	0,00	0,00

Data Elaborazione 23-02-2007
 Pagina 94
 Parte B

RENDICONTO FINANZIARIO SPESE - ESERCIZIO 2004

CAPITOLO CODICE	GESTIONE DEI RESIDUI PASSIVI				GESTIONE DI CASSA				TOTALE DEI RESIDUI PASSIVI AL TERMINE DELL'ESERCIZIO		
	RESIDUI ALL'INIZIO DELL'ESERCIZIO	PAGATI	RIMASTI DA PAGARE	TOTALI	VARIAZIONI		PREVISIONI	PAGAMENTI		DIFFERENZE RISPETTO ALLE PREVISIONI	
					IN +	IN -				IN +	IN -
13	14	15 (16 - 14)	16 (14 + 15)	17 (16 - 13)	18 (13 - 16)	19	20	21 (20 - 19)	22 (19 - 20)	23 (9 + 15)	
I.C.S. 4035	0.00	1.05.00	0.00	1.05.00	0.00	1.323.80	1.323.80	0.00		0.00	
1.04.010.4036											
I.C.S. 4036	0.00	0.00	0.00	0.00	0.00	2.070.00	456.35		1.613.65	731.00	
1.04.010.4037											
I.C.S. 4037	0.00	0.00	0.00	0.00	0.00	6.007.24	5.411.54		595.70	576.48	
1.04.010.4043											
I.C.S. 4043	0.00	0.00	0.00	0.00	0.00	24.255.00	3.657.18		20.597.82	1.085.19	
1.04.010.4044											
I.C.S. 4044	0.00	0.00	0.00	0.00	0.00	3.960.00	0.00		3.960.00	0.00	

Data Elaborazione 23-02-2007
 Pagina 95
 Parte B

RENDICONTO FINANZIARIO SPESE - ESERCIZIO 2004

CAPITOLO CODICE	G E S T I O N E D E I R E S I D U I P A S S I V I				G E S T I O N E D I C A S S A				TOTALE DEI RESIDUI PASSIVI AL TERMINE DELL'ESERCIZIO	
	RESIDUI ALL'INIZIO DELL'ESERCIZIO	PAGATI	RIMASTI DA PAGARE	TOTALI	V A R I A Z I O N I		PREVISIONI	D I F F E R E N Z E R I S P E T T O A L L E P R E V I S I O N I		
					IN +	IN -		IN +		IN -
13	14	15 (16 - 14)	16 (14 + 15)	17 (16 - 13)	18 (13 - 16)	19	20	21 (20 - 19)	22 (19 - 20)	23 (9 + 15)
1.04.010.4045										
I.C.S. 4045	0.00	0.00	0.00	0.00	0.00	2.000.00	0.00	2.000.00	0.00	1.411.05
1.04.010.4046										
I.C.S. 4046	0.00	0.00	0.00	0.00	0.00	10.989.00	0.00	10.989.00	0.00	0.00
1.04.010.4048										
I.C.S. 4048	0.00	0.00	0.00	0.00	0.00	1.800.00	0.00	1.800.00	0.00	0.00
T.V.E. 10	102.704.78	65.265.48	34.803.42	100.068.30	0.00	385.622.98	210.400.38	175.222.60		92.251.16
1.04.011										
1.04.011.0000										
I.C.S. 0	8.197.37	8.158.99	0.00	8.158.99	0.00	79.655.95	65.663.14	13.992.81		13.837.59

Data Elaborazione 23-02-2007
Pagina 96
Parte A

RENDICONTO FINANZIARIO SPESE - ESERCIZIO 2004

CODICE	DESCRIZIONE	C O M P E T E N Z A									
		G E S T I O N E					D I				
		P R E V I S I O N I		S O M M E I M P E G N A T E			D I F F E R E N Z E		R I S P E T T O A L L E		
INIZIALI	IN AUMENTO	IN DIMINUZIONE	DEFINITIVE	PAGATE	RIMASTE DA PAGARE	TOTALI IMPEGNATI	IN +	IN -	IN +	IN -	
4	5 (7-4)	6 (4-7)	7 (4+5-6)	8	9 (10-8)	10 (8+9)	11 (10-7)	12 (7-10)			
1.04.011.0004	SPESE ESERC.MANUT.AUTOM.MACCH.AGRIC. ARSIAL	0,00	515,35	0,00	515,35	421,63	0,00	421,63			93,72
1.04.011.0040	SPESE ESERC.MANUT.AUTOM.MACCH.AGRIC.M URST DM1283/01CASERTA	17,98	0,00	0,00	17,98	15,00	0,00	15,00			2,98
1.04.011.0049	SPESE ESERC.MANUT.AUTOM.MACCH.AGRIC. POMI LAMPONE	0,00	0,00	0,00	0,00	0,00	0,00	0,00			0,00
1.04.011.0050	SPESE ESERC.MANUT.AUTOM.MACCH.AGRIC. FRUTTICOLTURA	0,00	0,00	0,00	0,00	0,00	0,00	0,00			0,00
1.04.011.0068	SPESE ESERC.MANUT.AUTOM.MACCH. AGRIC. LISTE VARIETALI DM 367 IV ANNO	0,00	0,00	0,00	0,00	0,00	0,00	0,00			0,00
		0,00	0,00	0,00	0,00	0,00	0,00	0,00			0,00

Data Elaborazione 23-02-2007
 Pagina 96
 Parte B

RENDICONTO FINANZIARIO SPESE - ESERCIZIO 2004

CAPITOLO CODICE	G E S T I O N E D E I R E S I D U I P A S S I V I					G E S T I O N E D I C A S S A				TOTALE DEI RESIDUI PASSIVI AL TERMINE DELL'ESERCIZIO 23 (9 + 15)	
	RESIDUI ALL'INIZIO DELL'ESERCIZIO	PAGATI	RIMASTI DA PAGARE	V A R I A Z I O N I		TOTALI	PREVISIONI	PAGAMENTI	D I F F E R E N Z E R I S P E T T O A L L E P R E V I S I O N I		
				IN +	IN -				IN +		IN -
13	14	15 (16 - 14)	16 (14 + 15)	17 (16 - 13)	18 (13 - 16)	19	20	21 (20 - 19)	22 (19 - 20)	23 (9 + 15)	
1.04.011.0004											
I.C.S. 4	0.00	0.00	0.00	0.00	0.00	515.35	421.63		93.72	0.00	
1.04.011.0040											
I.C.S. 40	0.00	0.00	0.00	0.00	0.00	17.98	15.00		2.98	0.00	
1.04.011.0049											
I.C.S. 49	142.40	0.00	142.40	0.00	0.00	142.40	0.00		142.40	142.40	
1.04.011.0050											
I.C.S. 50	162.94	0.00	162.94	0.00	0.00	162.94	0.00		162.94	162.94	
1.04.011.0068											
I.C.S. 68	1.34	0.00	1.34	0.00	0.00	1.34	0.00		1.34	1.34	

Data Elaborazione 23-02-2007
 Pagina 97
 Parte A

RENDICONTO FINANZIARIO SPESE - ESERCIZIO 2004

CODICE	DESCRIZIONE	G E S T I O N E					D I				C O M P E T E N Z A		
		INIZIALI	V A R I A Z I O N I		DEFINITIVE	PAGATE	RIMASTE	TOTALI	D I F F E R E N Z E				
			IN AUMENTO	IN DIMINUZIONE					IN +	IN -			
4	5 (7-4)	6 (4-7)	7 (4+5-6)	8	9 (10-8)	10 (8+9)	11 (10-7)	12 (7-10)					
1.04.011.0070	SPESE ESERC.MANUTE.AUTOM.MACCH.AGRIC. .FAUNA SELVATICA	100,00	0,00	80,40	19,60	18,00	1,60	19,60	0,00				
1.04.011.0071	SPESE ESERC.MANUT.AUTOM.MACCH.AGRIC. RI.SELV.ITALIA												
1.04.011.0076	SPESE ESERC.MANUT.AUTOM.MACCH.AGR. REGIONE CAMPANIA	65,79	300,00	26,00	339,79	339,26	0,53	339,79	0,00				
1.04.011.0083	SPESE ESERC.MANUT.AUTOM.MACCH.AGRIC. INERBIMENTI	0,00	0,00	0,00	0,00	0,00	0,00	0,00	0,00				
1.04.011.0084	SPESE ESERC.MANUT.AUTOM.MACCH.AGRIC. LISTE VARIET.	8.050,00	231,94	2.262,43	6.019,51	5.615,95	403,56	6.019,51	0,00				

Data Elaborazione 23-02-2007
 Pagina 97
 Parte B

RENDICONTO FINANZIARIO SPESE - ESERCIZIO 2004

CAPITOLO CODICE	G E S T I O N E D E I R E S I D U I P A S S I V I				G E S T I O N E D I C A S S A				TOTALE DEI RESIDUI PASSIVI AL TERMINE DELL'ESERCIZIO	
	RESIDUI ALL'INIZIO DELL'ESERCIZIO	PAGATI	RIMASTI DA PAGARE	TOTALI	V A R I A Z I O N I		PREVISIONI	D I F F E R E N Z E R I S P E T T O A L L E P R E V I S I O N I		
					IN +	IN -		IN +		IN -
13	14	15 (16 - 14)	16 (14 + 15)	17 (16 - 13)	18 (13 - 16)	19	20	21 (20 - 19)	22 (19 - 20)	23 (9 + 15)
1.04.011.0070										
I.C.S.70	29,49	0,00	29,49	29,49	0,00	49,09	18,00	31,09	31,09	31,09
1.04.011.0071										
I.C.S.71	0,00	0,00	0,00	0,00	0,00	339,24	339,26	0,53	0,53	0,53
1.04.011.0076										
I.C.S.76	3,23	0,00	3,23	3,23	0,00	3,23	0,00	3,23	3,23	3,23
1.04.011.0083										
I.C.S.83	0,56	0,00	0,00	0,00	-0,56	0,56	0,00	0,56	0,56	0,00
1.04.011.0084										
I.C.S.84	2,001,31	2,001,31	0,00	2,001,31	0,00	8,020,82	7,617,26	403,56	403,56	403,56

Data Elaborazione 23-02-2007
 Pagina 98
 Parte A

RENDICONTO FINANZIARIO SPESE - ESERCIZIO 2004

CODICE	DESCRIZIONE	G E S T I O N E						D I				C O M P E T E N Z A		
		INIZIALI	P R E V I S I O N I		DEFINITIVE	P A G A T E	RIMASTE DA PAGARE	TOTALI IMPEGNATI	D I F F E R E N Z E R I S P E T T O A L L E P R E V I S I O N I					
			IN AUMENTO	IN DIMINUZIONE					IN +	IN -				
4	5 (7 - 4)	6 (4 - 7)	7 (4 + 5 - 6)	8	9 (10 - 8)	10 (8 + 9)	11 (10 - 7)	12 (7 - 10)						
1.04.011.0088	SPESE ESERCIZIO MANUTENZIONE AUTOM. MACCH.AGRICOLE AGROFIT		500,00	0,00	500,00	0,00	0,00	0,00	500,00					
1.04.011.0090	SPESE ESERC.MANUT.AUTOM.MACCH.AGRIC. PROPAG.VEGET.													
1.04.011.0125	SPESE ESERC.MANUT.AUTOM.MACCH.AGRIC. INEA FICO	0,00	2.500,00	0,00	2.500,00	2.299,39	192,60	2.491,99	8,01					
1.04.011.0199	SPESE ESERC.MANUT. AUTOM.MACCH.AGR. PRIA DM 364	0,00	0,00	0,00	0,00	0,00	0,00	0,00	0,00					
1.04.011.0224	SPESE ESERC.MANUT.AUTOM.MACCH.AGRIC. AGRIC.BIOLOGIC	10,13	128,44	0,00	138,57	133,02	0,00	133,02	5,55					
		0,00	0,00	0,00	0,00	0,00	0,00	0,00	0,00					

Data Elaborazione 23-02-2007
 Pagina 98
 Parte B

RENDICONTO FINANZIARIO SPESE - ESERCIZIO 2004

CAPITOLO CODICE	G E S T I O N E D E I R E S I D U I P A S S I V I				G E S T I O N E D I C A S S A				TOTALE DEI RESIDUI PASSIVI AL TERMINE DELL'ESERCIZIO		
	RESIDUI ALL'INIZIO DELL'ESERCIZIO	PAGATI	RIMASTI DA PAGARE	TOTALI	VARIAZIONI		PREVISIONI	PAGAMENTI		DIFFERENZE RISPETTO ALLE PREVISIONI	
					IN +	IN -				IN +	IN -
13	14	15 (16 - 14)	16 (14 + 15)	17 (16 - 13)	18 (13 - 16)	19	20	21 (20 - 19)	22 (19 - 20)	23 (9 + 15)	
1.04.011.0088											
I.C.S. 88	0.00	0.00	0.00	0.00	0.00	500.00	0.00	0.00	500.00	0.00	
1.04.011.0090											
I.C.S. 90	0.00	0.00	0.00	0.00	0.00	1.187.50	2.299.19	1.111.89		192.60	
1.04.011.0125											
I.C.S. 125	77.66	0.00	0.00	0.00	0.00	77.66	0.00		77.66	0.00	
1.04.011.0199											
I.C.S. 199	80.00	80.00	0.00	80.00	0.00	218.57	213.02		5.55	0.00	
1.04.011.0224											
I.C.S. 224	21.90	0.00	21.90	21.90	0.00	21.90	0.00		21.90	21.90	

Data Elaborazione 23-02-2007
Pagina 99
Parte A

RENDICONTO FINANZIARIO SPESE - ESERCIZIO 2004

CODICE	DESCRIZIONE	G E S T I O N E						D I				C O M P E T E N Z A		
		INIZIALI	P R E V I S I O N I		DEFINITIVE	P A G A T E	RIMASTE	TOTALI	R I S P E T T O A L L E		IN +	IN -	D I F F E R E N Z E	
			IN AUMENTO	IN DIMINUZIONE					P R E V I S I O N I	P R E V I S I O N I				
		4	5 (7-4)	6 (4-7)	7 (4+5-6)	8	9 (10-8)	10 (6+9)	11 (10-7)	12 (7-10)				
1.04.011.0233	SPESE ESERCIZIO MANUTENZIONE AUTOM. MACCH.AGRICOLE PROG. BIODIVERSITA'													
		0,00	2.000,00	0,00	2.000,00	0,00	1.515,06	1.515,06				484,94		
1.04.011.4005	SPESE ESERCIZIO MANUTEN.AUTOM. MACCH.AGRICOLE CERTIFICAZIONE FRAGOLA DM 30192/02													
		0,00	0,00	0,00	0,00	0,00	0,00	0,00	0,00	0,00	0,00			
1.04.011.4009	SPESE ESERCIZIO MANUTENZ.AUTOM. MACCH.AGRICOLE PROG.FRUTTICOLTURA DM 516/2001 SCAD.30/4/03													
		0,00	0,00	0,00	0,00	0,00	0,00	0,00	0,00	0,00	0,00			
1.04.011.4011	SPESE ESERC.MANUTENZ.AUTOM. MACCH. AGRICOLE CONTRIB.MIPAF DM 525/01 PROG.VALOR PRODOTTI TIPICI AD INTEGRAZ.FINANZ.MIUR													
		678,67	0,00	0,00	678,67	642,75	17,40	660,15				18,52		

Data Elaborazione 23-02-2007
 Pagina 99
 Parte B

RENDICONTO FINANZIARIO SPESE - ESERCIZIO 2004

CAPITOLO CODICE	G E S T I O N E D E I R E S I D U I P A S S I V I				G E S T I O N E D I C A S S A				TOTALE DEI RESIDUI PASSIVI AL TERMINE DELL'ESERCIZIO 23 (9 + 15)	
	RESIDUI ALL'INIZIO DELL'ESERCIZIO 13	PAGATI 14	RIMASTI DA PAGARE 15 (16 - 14)	VARIAZIONI		PREVISIONI 19	PAGAMENTI 20	DIFFERENZE RISPETTO ALLE PREVISIONI		
				TOTALI 16 (14 + 15)	IN + 17 (16 - 13)			IN - 18 (13 - 16)		IN + 21 (20 - 19)
1.04.011.0233	0.00	0.00	0.00	0.00	0.00	1.000.00	0.00	1.000.00	0.00	1.515.06
I.C.S. 233	0.00	0.00	0.00	0.00	0.00	1.000.00	0.00	1.000.00	0.00	1.515.06
1.04.011.4005	6.42	0.00	6.42	0.00	0.00	6.42	0.00	6.42	0.00	6.42
I.C.S. 4005	6.42	0.00	6.42	0.00	0.00	6.42	0.00	6.42	0.00	6.42
1.04.011.4009	2.92	0.00	2.92	0.00	0.00	2.92	0.00	2.92	0.00	2.92
I.C.S. 4009	2.92	0.00	2.92	0.00	0.00	2.92	0.00	2.92	0.00	2.92
1.04.011.4011	0.00	0.00	0.00	0.00	0.00	678.67	642.75	35.92	0.00	17.40
I.C.S. 4011	0.00	0.00	0.00	0.00	0.00	678.67	642.75	35.92	0.00	17.40

Data Elaborazione 23-02-2007
Pagina 100
Parte A

RENDICONTO FINANZIARIO SPESE - ESERCIZIO 2004

CAPITOLO	DESCRIZIONE	GESTIONE						DI				COMPETENZA		
		PREVISIONI		SOMME IMPEGNATE		DEFINITIVE	PAGATE	RIMASTE DA PAGARE	TOTALI IMPEGNATI	DIFFERENZE RISPETTO ALLE PREVISIONI				
		INIZIALI	IN AUMENTO	IN DIMINUZIONE	IN +					IN -				
CODICE		4	5 (7-4)	6 (4-7)	7 (4+5-6)	8	9 (10-8)	10 (8+9)	11 (10-7)	12 (7-10)				
1.04.011.4013	SPESE ESERCIZIO MANUTENZ.AUTOM. MACCH. AGRICOLE CONVENZ.ALSIA													
		2,85	0,00	0,00	2,85	2,85	0,00	2,85	0,00					
1.04.011.4015	SPESE ESERCIZIO MANUTENZ.AUTOM. MACCH.AGR. CONTRIB.REGIONE CALABRIA PROG. MAL DELL'INCHIOSTRO													
		0,00	0,00	0,00	0,00	0,00	0,00	0,00	0,00					
1.04.011.4018	SPESE ESERCIZIO MANUTENZ.AUTOM. MACCH.AGRICOLE CERTIF.SANITARIA FRAGOLA REG.EMILIA-ROMAGNA													
		1.000,00	0,00	610,50	389,50	380,54	0,00	380,54	0,00	380,54		8,96		
1.04.011.4019	SPESE ESERCIZIO MANUTENZ.AUTOM. MACCH. AGRICOLE CONTRIB.REG.EMILIA-ROMAGNA PROG.IMELICOLTURA DI PIANURA													
		4.000,00	0,00	99,37	3.900,63	2.269,51	1.629,94	3.899,45				1,18		

Data Elaborazione 23-02-2007
 Pagina 100
 Parte B

RENDICONTO FINANZIARIO SPESE - ESERCIZIO 2004

CAPITOLO CODICE	G E S T I O N E D E I R E S I D U I P A S S I V I						G E S T I O N E D I C A S S A				TOTALE DEI RESIDUI PASSIVI AL TERMINE DELL'ESERCIZIO
	RESIDUI ALL'INIZIO DELL'ESERCIZIO	PAGATI	RIMASTI DA PAGARE	V A R I A Z I O N I		TOTALI	PREVISIONI	PAGAMENTI	D I F F E R E N Z E R I S P E T T O A L L E P R E V I S I O N I		
				IN +	IN -				IN +	IN -	
13	14	15 (16 - 14)	16 (14 + 15)	17 (16 - 13)	18 (13 - 16)	19	20	21 (20 - 19)	22 (19 - 20)	23 (9 + 15)	
1.04.011.4013											
I.C.S. 4013	997,15	997,15	0,00	997,15	0,00	1.000,00	1.000,00	0,00	0,00	0,00	
1.04.011.4015											
I.C.S. 4015	53,82	0,00	53,82	53,82	0,00	53,82	0,00	0,00	53,82	53,82	
1.04.011.4018											
I.C.S. 4018	610,50	610,50	0,00	610,50	0,00	1.000,00	991,04	8,96	0,00	0,00	
1.04.011.4019											
I.C.S. 4019	0,00	0,00	0,00	0,00	0,00	3.900,63	2.269,51	1.631,12	0,00	1.629,94	

Data Elaborazione 23-02-2007
 Pagina 102
 Parte A

RENDICONTO FINANZIARIO SPESE - ESERCIZIO 2004

CODICE	DESCRIZIONE	G E S T I O N E						C O M P E T E N Z A			
		INIZIALI	P R E V I S I O N I		DEFINITIVE	PAGATE	S O M M E I M P E G N A T E		R I S P E T T O A L L E P R E V I S I O N I		
			IN AUMENTO	IN DIMINUZIONE			7 (4+5-6)	8	RIMASTE DA PAGARE	TOTALI IMPEGNATI	IN +
4	5 (7-4)	6 (4-7)	7 (4+5-6)	8	9 (10-8)	10 (8+9)	11 (10-7)	12 (7-10)			
		189,56	409,60	42,49	556,67	40,00	0,00	40,00			516,67
1.04.011.4036	SPESE ESERC.MANUTENZ.AUTOMOB.MACCH. AGRICOLE PROG.PRAL 2002/02 IMPIEGO DI TECNICHE E MEZZI INNOVATIVI...										
		520,00	0,00	0,00	520,00	359,40	160,60	520,00		0,00	
1.04.011.4037	SPESE ESERC.MANUTENZ.AUTOM.MACCH. AGRIC. UFF.COMUNITARIO VARIETA' VEGETALI										
		2.000,00	3.095,81	0,00	5.095,81	3.950,65	366,00	4.316,65			779,16
1.04.011.4040	SPESE ESERCIZIO MANUTENZIONE AUTOM. MACCH.AGRICOLE PROG.BRIMET										
		1.000,00	0,00	0,00	1.000,00	991,30	8,70	1.000,00		0,00	
1.04.011.4044	SPESE ESERC.MANUTENZ.AUTOM.MACCHI-NE AGRI.PROG. FILIERA CORILICOLA AREA CIMINO DM 564										
		0,00	5.000,00	0,00	5.000,00	1.106,02	947,10	2.053,12			2.946,68

Data Elaborazione 23-02-2007
 Pagina 102
 Parte B

RENDICONTO FINANZIARIO SPESE - ESERCIZIO 2004

CAPITOLO CODICE	G E S T I O N E D E I R E S I D U I P A S S I V I					G E S T I O N E D I C A S S A				TOTALE DEI RESIDUI PASSIVI AL TERMINE DELL'ESERCIZIO	
	RESIDUI ALL'INIZIO DELL'ESERCIZIO	PAGATI	RIMASTI DA PAGARE	V A R I A Z I O N I		TOTALI	PREVISIONI	PAGAMENTI	D I F F E R E N Z E R I S P E T T O A L L E P R E V I S I O N I		
				IN +	IN -				IN +		IN -
13	14	15 (16 - 14)	16 (14 + 15)	17 (16 - 13)	18 (13 - 16)	19	20	21 (20 - 19)	22 (19 - 20)	23 (9 + 15)	
I.C.S. 4035	174,00	174,00	0,00	174,00	0,00	230,67	214,00	516,67	0,00	0,00	
1.04.011.4036											
I.C.S. 4036	0,00	0,00	0,00	0,00	0,00	520,00	359,40	160,60	160,60	160,60	
1.04.011.4037											
I.C.S. 4037	1.315,17	1.315,17	0,00	1.315,17	0,00	6.410,98	5.265,62	1.145,16	1.145,16	366,00	
1.04.011.4040											
I.C.S. 4040	0,00	0,00	0,00	0,00	0,00	1.000,00	991,30	8,70	8,70	8,70	
1.04.011.4044											
I.C.S. 4044	0,00	0,00	0,00	0,00	0,00	2.475,00	1.106,02	1.368,98	1.368,98	947,10	

Data Elaborazione 23-02-2007
 Pagina 104
 Parte A

RENDICONTO FINANZIARIO SPESE - ESERCIZIO 2004

CODICE	DESCRIZIONE	G E S T I O N E				D I				C O M P E T E N Z A			
		P R E V I S I O N I		V A R I A Z I O N I		D E F I N I T I V E		S O M M E I M P E G N A T E		D I F F E R E N Z E		R I S P E T T O A L L E	
		INIZIALI	IN AUMENTO	IN DIMINUZIONE	DEFINITIVE	PAGATE	RIMASTE DA PAGARE	TOTALI IMPEGNATI	IN +	IN -	IN +	IN -	
4	5 (7-4)	6 (4-7)	7 (4+5-6)	8	9 (10-8)	10 (8+9)	11 (10-7)	12 (7-10)					
1.04.012.0000	VOCE ECONOMICA 12 - MANUT.RIPAR.MOBILI MACCH.UFF.ATTREZ.TECN.SCIENTIF	9.000,00	2.800,00	1.758,01	10.041,99	7.721,12	2.262,92	9.984,04					57,95
1.04.012.0005	MANUT.RIPAR.MOBILI MACCH.UFF.ATTREZ.TECN.LOTTA A SHARKA												
1.04.012.0040	MANUT.RIPAR.MOBILI MACCH.UFF.ATTREZ.TECN.MURST DM 1283/01 CASERTA	0,00	0,00	0,00	0,00	0,00	0,00	0,00					0,00
1.04.012.0050	MANUT.RIPAR.MOBILI MACCH.UFF.ATTREZ.TECN. FRUTTIC.	1.366,07	514,80	0,00	1.880,87	228,00	0,00	228,00					1.652,87
1.04.012.0059	MANUT.RIPAR.MOBILI MACCH.UFF.ATTREZ.TECN. C.I.F.O.	0,00	0,00	0,00	0,00	0,00	0,00	0,00					0,00
		0,00	0,00	0,00	0,00	0,00	0,00	0,00					0,00

Data Elaborazione 23-02-2007
Pagina 104
Parte B

RENDICONTO FINANZIARIO SPESE - ESERCIZIO 2004

CAPITOLO CODICE	G E S T I O N E D E I R E S I D U I P A S S I V I				G E S T I O N E D I C A S S A				TOTALE DEI RESIDUI PASSIVI AL TERMINE DELL'ESERCIZIO		
	RESIDUI ALL'INIZIO DELL'ESERCIZIO	PAGATI	RIMASTI DA PAGARE	TOTALI	VARIAZIONI		PREVISIONI	PAGAMENTI		DIFFERENZE RISPETTO ALLE PREVISIONI	
					IN +	IN -				IN +	IN -
DELL'ESERCIZIO				IN +	IN -			IN +	IN -		
1.04.012.0000	13	14	15 (16 - 14)	16 (14 + 15)	17 (16 - 13)	18 (13 - 16)	19	20	21 (20 - 19)	22 (19 - 20)	23 (9 + 15)
I.C.S. 0	1.051.274	9.595,08	582,00	10.177,08	0,00	-335,66	20.554,73	17.316,20	1.238,53		2.844,92
1.04.012.0005											
I.C.S. 5	1.006,87	0,00	0,00	0,00	0,00	-1.006,87	1.006,87	0,00	1.006,87		0,00
1.04.012.0040											
I.C.S. 40	0,00	0,00	0,00	0,00	0,00	0,00	1.880,87	228,00	1.652,87		0,00
1.04.012.0050											
I.C.S. 50	567,06	0,00	567,06	567,06	0,00	0,00	567,06	0,00	567,06		567,06
1.04.012.0059											
I.C.S. 59	1.07,64	0,00	1.07,64	1.07,64	0,00	0,00	1.07,64	0,00	1.07,64		1.07,64

Data Elaborazione 23-02-2007
Pagina. 105
Parte B

RENDICONTO FINANZIARIO SPESE - ESERCIZIO 2004

CAPITOLO CODICE	G E S T I O N E D E I R E S I D U I P A S S I V I					G E S T I O N E D I C A S S A				TOTALE DEI RESIDUI PASSIVI AL TERMINE DELL'ESERCIZIO	
	RESIDUI ALL'INIZIO DELL'ESERCIZIO	PAGATI	RIMASTI DA PAGARE	V A R I A Z I O N I		TOTALI	PREVISIONI	PAGAMENTI	D I F F E R E N Z E R I S P E T T O A L L E P R E V I S I O N I		
				IN +	IN -				IN +		IN -
13	14	15 (16 - 14)	16 (14 + 15)	17 (16 - 13)	18 (13 - 16)	19	20	21 (20 - 19)	22 (19 - 20)	23 (9 + 15)	
1.04.012.0070											
I.C.S.70	45,16	0,00	45,16	0,00	0,00	195,16	147,84	47,32	47,32	47,32	
1.04.012.0071											
I.C.S.71	0,00	0,00	0,00	0,00	0,00	400,00	400,00	0,00	0,00	0,00	
1.04.012.0083											
I.C.S.83	29,65	0,00	0,00	0,00	-29,65	29,65	0,00	29,65	29,65	0,00	
1.04.012.0084											
I.C.S.84	611,09	0,00	611,09	0,00	0,00	5.828,50	1.415,01	4.413,49	4.413,49	2.036,90	
1.04.012.0085											
I.C.S.85	4,13	0,00	4,13	0,00	0,00	4,13	0,00	4,13	4,13	4,13	

Data Elaborazione 23-02-2007
 Pagina 106
 Parte B

RENDICONTO FINANZIARIO SPESE - ESERCIZIO 2004

CAPITOLO	G E S T I O N E D E I R E S I D U I P A S S I V I				G E S T I O N E D I C A S S A			TOTALE DEI RESIDUI PASSIVI AL TERMINE DELL'ESERCIZIO			
	RESIDUI ALL'INIZIO DELL'ESERCIZIO	PAGATI	RIMASTI DA PAGARE	TOTALI	VARIAZIONI		PREVISIONI		PAGAMENTI	DIFFERENZE RISPETTO ALLE PREVISIONI	
CODICE	13	14	15 (16 - 14)	16 (14 + 15)	17 (16 - 13)	18 (13 - 16)	19	20	21 (20 - 19)	22 (19 - 20)	23 (9 + 15)
					IN +	IN -	IN +	IN -	IN +	IN -	
1.04.012.0090											
I.C.S. 90	17.56	0.00	0.00	0.00	0.00	-17.56	17.56	0.00	0.00	17.56	0.00
1.04.012.0093											
I.C.S. 93	0.00	0.00	0.00	0.00	0.00	0.00	16.97	6.20	10.77	10.77	10.77
1.04.012.0163											
I.C.S. 163	28.73	0.00	28.73	28.73	0.00	0.00	28.73	0.00	28.73	28.73	28.73
1.04.012.0224											
I.C.S. 224	468.00	276.00	192.00	468.00	0.00	0.00	468.00	276.00	192.00	192.00	192.00
1.04.012.0233											
I.C.S. 233	0.00	0.00	0.00	0.00	0.00	0.00	750.00	0.00	750.00	750.00	354.00

Data Elaborazione 23-02-2007
 Pagina 107
 Parte A

RENDICONTO FINANZIARIO SPESE - ESERCIZIO 2004

CODICE	DESCRIZIONE	G E S T I O N E						D I				C O M P E T E N Z A		
		P R E V I S I O N I		V A R I A Z I O N I		D E F I N I T I V E	P A G A T E	R I M A S T E	T O T A L I	D I F F E R E N Z E		I N +	I N -	
		I N I Z I A L I	I N A U M E N T O	I N D I M I N U Z I O N E	I N +					I N -				
		4	5 (7-4)	6 (4-7)	7 (4+5-6)	8	9 (10-8)	10 (8+9)	11 (10-7)	12 (7-10)				
1.04.012.4007	MANUT.RIPAR.MOBILI.MACCH.UFF. ATTREZ.TECN.SCIENTIF.PROG. PRAL.COLTURE IN VITRO.CODICE 2007/15	0,00	0,00	0,00	0,00	0,00	0,00	0,00	0,00	0,00	0,00			
1.04.012.4009	MANUT.RIPAR.MOBILI.MACCH.UFF.A TTR. TECN.SCIENTIF.PROG.FRUTTICOLTU RA.DM.516/2001.SCAD.30/4/03													
1.04.012.4010	MANUT.RIPAR.MOB.MACCH.UFF.ATTF EZ.TECN.SCIENTIF. CONTRIB.MIPAF.DM.526/01 PROG.MIGL.QUALITA.FRAGOLA MELO AD INTEGRAZ.FINANZ.MIUR	0,00	0,00	0,00	0,00	0,00	0,00	0,00	0,00	0,00	0,00			
		3.233,15	0,00	192,00	3.041,15	259,20	1.124,19	1.383,39					1.657,76	
1.04.012.4011	MANUT.RIPAR.MOBILI.MACCH.UFF. ATTREZ.TECN.SCIENTIF.CONTRIB.M IPAF DM.525/01.PROG.VALOR.PRODOTTI TIPICI AD INTEGRAZ.FINANZ.MIUR													
		185,23	0,00	75,56	109,67	109,67	0,00	109,67				0,00		

Data Elaborazione 23-02-2007
Pagina 107
Parte B

RENDICONTO FINANZIARIO SPESE - ESERCIZIO 2004

CAPITOLO CODICE	GESTIONE DEI RESIDUI PASSIVI				GESTIONE DI CASSA				TOTALE DEI RESIDUI PASSIVI AL TERMINE DELL'ESERCIZIO	
	RESIDUI ALL'INIZIO DELL'ESERCIZIO	PAGATI	RIMASTI DA PAGARE	VARIAZIONI		PREVISIONI	PAGAMENTI	DIFFERENZE RISPETTO ALLE PREVISIONI		
				IN +	IN -			IN +		IN -
13	14	15 (16 - 14)	16 (14 + 15)	17 (16 - 13)	18 (13 - 16)	19	20	21 (20 - 19)	22 (19 - 20)	23 (9 + 15)
1.04.012.4007										
I.C.S. 4007	218,26	0,00	218,26	218,26	0,00	218,26	0,00	218,26	218,26	218,26
1.04.012.4009										
I.C.S. 4009	176,41	176,41	0,00	176,41	0,00	176,41	176,41	0,00	0,00	0,00
1.04.012.4010										
I.C.S. 4010	1.746,25	1.746,25	0,00	1.746,25	0,00	4.787,40	2.005,45	2.781,95	1.124,19	1.124,19
1.04.012.4011										
I.C.S. 4011	75,56	75,56	0,00	75,56	0,00	185,23	185,23	0,00	0,00	0,00

Data Elaborazione 23-02-2007
Pagina 108
Parte A

RENDICONTO FINANZIARIO SPESE - ESERCIZIO 2004

CODICE	DESCRIZIONE	G E S T I O N E						D I				C O M P E T E N Z A		
		I N I Z I A L I		V A R I A Z I O N I		P A G A T E		D E F I N I T I V E		S O M M E I M P E G N A T E		R I S P E T T O A L L E P R E V I S I O N I		D I F F E R E N Z E
		4	5 (7-4)	6 (4-7)	7 (4+5-6)	8	9 (10-8)	10 (8+9)	11 (10-7)	12 (7-10)	IN +	IN -		
1.04.012.4022	MANUT.RIPAR.MOBILI MACCH.UFF.ATTREZZ.TEC. PROGETTO CRYMCEPT	13.444,00	0,00	102,00	13.342,00	2.779,51	5.294,40	8.073,91	5.268,09					
1.04.012.4030	MANUT.RIPAR.MOBILI MACCH.UFF. ATTREZZ.TECN.-SCIENT. PROG.SHARKA CONTRIB.INTEGRATIVO													
1.04.012.4033	MANUTENZ.RIPARAZ.MOBILI MACCH.UFF.ATTREZZ. CONTRIB.LISTE VAR.AGRUMI DM 589/02 302/03	0,00	0,00	0,00	0,00	0,00	0,00	0,00	0,00					
1.04.012.4034	MANUT.RIPARAZ.MOBILI MACCH.UFF.ATTREZZ.TECN.-SCIENT INTEGRAZ.PROG.FRUTTIC.DM 284/03	1.088,41	0,00	546,00	542,41	292,00	206,40	498,40	44,01					
1.04.012.4043	MANUT.RIPAR.MOBILI MACCH.UFF. ATTREZZ.TECN.SCIENTIF.PROG. AGRO-NANOTECH	4.933,89	89,75	286,80	4.736,84	4.259,41	411,10	4.670,51	66,33					

Data Elaborazione 23-02-2007
Pagina 109
Parte A

RENDICONTO FINANZIARIO SPESE - ESERCIZIO 2004

CODICE	DESCRIZIONE	G E S T I O N E				D I				C O M P E T E N Z A			
		INIZIALI	P R E V I S I O N I		DEFINITIVE	PAGATE	RIMASTE	TOTALI	D I F F E R E N Z E				
			IN AUMENTO	IN DIMINUZIONE					IN +	IN -			
4	5 (7-4)	6 (4-7)	7 (4+5-6)	8	9 (10-8)	10 (8+9)	11 (10-7)	12 (7-10)					
		0,00	20.000,00	5.000,00	15.000,00	0,00	0,00	0,00				15.000,00	
1.04.012.4044	MANUT.RIPAR.MOBILI MACCHINE UFF.ATTREZZ.TECN.-SCIENT.PROG. FIL.CORILICOLA AREA CIMINO DM 564												
		0,00	3.500,00	0,00	3.500,00	0,00	0,00	0,00				3.500,00	
1.04.012.4046	MANUT.RIPAR.MOBILI MACCH.UFF.ATTR. TECN.SCIENT. PROG.MIPAF RICERC.SUL NOCC. PRODUZ.BIOL.DM 90800												
		0,00	500,00	0,00	500,00	0,00	0,00	0,00				500,00	
	Totale V.E. 12	37.117,72	31.404,55	8.542,96	59.979,31	17.617,96	11.091,75	28.709,71				31.269,60	
1.04.013	VOCE ECONOMICA 13 - MANUTENZ.RIPARAZ.ADATTAMI.LOCAL I E RELAT.IMPIANTI												
		13.000,00	3.174,35	0,00	16.174,35	14.033,45	2.060,43	16.093,88				80,47	

Data Elaborazione 23-02-2007
Pagina 109
Parte B

RENDICONTO FINANZIARIO SPESE - ESERCIZIO 2004

CAPITOLO CODICE	GESTIONE DEI RESIDUI PASSIVI				GESTIONE DI CASSA			TOTALE DEI RESIDUI PASSIVI AL TERMINE DELL'ESERCIZIO			
	RESIDUI ALL'INIZIO DELL'ESERCIZIO	PAGATI	RIMASTI DA PAGARE	TOTALI	VARIAZIONI		PREVISIONI		PAGAMENTI	DIFFERENZE RISPETTO ALLE PREVISIONI	
	13	14	15 (16 - 14)	16 (14 + 15)	IN + 17 (16 - 13)	IN - 18 (13 - 16)	19	20	IN + 21 (20 - 19)	IN - 22 (19 - 20)	23 (9 + 15)
I.C.S. 4043	0,00	0,00	0,00	0,00	0,00	0,00	4.900,00	0,00	0,00	4.900,00	0,00
1.04.012.4044											
I.C.S. 4044	0,00	0,00	0,00	0,00	0,00	0,00	1.732,50	0,00	0,00	1.732,50	0,00
1.04.012.4046											
I.C.S. 4046	0,00	0,00	0,00	0,00	0,00	0,00	2.937,00	0,00	0,00	2.937,00	0,00
I.V.E. 12	16.378,10	12.537,69	2.450,67	14.988,36	0,00	-1.389,74	63.536,91	30.155,65	33.381,26	13.542,42	
1.04.013											
1.04.013.0000											
I.C.S. 0	4.667,61	4.301,86	68,20	4.370,06	0,00	-297,55	20.841,89	18.335,31	2.506,58	2.128,63	

Data Elaborazione 23-02-2007
 Pagina 110
 Parte B

RENDICONTO FINANZIARIO SPESE - ESERCIZIO 2004

CAPITOLO CODICE	G E S T I O N E D E I R E S I D U I P A S S I V I					G E S T I O N E D I C A S S A				TOTALE DEI RESIDUI PASSIVI AL TERMINE DELL'ESERCIZIO
	RESIDUI ALL'INIZIO DELL'ESERCIZIO	PAGATI	RIMASTI DA PAGARE	V A R I A Z I O N I		PREVISIONI	PAGAMENTI	D I F F E R E N Z E R I S P E T T O A L L E P R E V I S I O N I		
				TOTALI	IN +			IN -	IN +	
13	14	15 (16 - 14)	16 (14 + 15)	17 (16 - 13)	18 (13 - 16)	19	20	21 (20 - 19)	22 (19 - 20)	23 (9 + 15)
1.04.013.4005										
I.C.S. 4005	587,93	0,00	587,93	587,93	0,00	587,93	0,00	587,93	587,93	587,93
1.04.013.4010										
I.C.S. 4010	861,25	861,25	0,00	861,25	0,00	867,64	861,25	6,39	6,39	6,39
1.04.013.4011										
I.C.S. 4011	0,00	0,00	0,00	0,00	0,00	1.249,37	1.069,20	180,17	180,17	0,00
1.04.013.4014										
I.C.S. 4014	0,00	0,00	0,00	0,00	0,00	-1.000,00	0,00	1.000,00	1.000,00	0,00

Data Elaborazione 23-02-2007
Pagina 112
Parte A

RENDICONTO FINANZIARIO SPESE - ESERCIZIO 2004

CODICE	DESCRIZIONE	G E S T I O N E										C O M P E T E N Z A			
		P R E V I S I O N I		V A R I A Z I O N I		D E F I N I T I V E		P A G A T E		R I M A S T E		T O T A L I		D I F F E R E N Z E	
		INIZIALI	IN AUMENTO	IN DIMINUIZIONE	DEFINITIVE	PAGATE	DA PAGARE	TOTALI	IN +	IN -	IN +	IN -	IN +	IN -	
	4	5 (7 - 4)	6 (4 - 7)	7 (4 + 5 - 6)	8	9 (10 - 8)	10 (8 + 9)	11 (10 - 7)	12 (7 - 10)						
1.04.016.4046	SPESE INDENNA. TERZI PER RICERCHE LABORATE CAMPAG.PROG.IMPAF RICER. SUL NOCC.PRODUZ.BIOL.DM 90800	0,00	8.990,00	0,00	8.990,00	0,00	0,00	0,00	0,00	0,00	0,00	0,00	0,00	8.990,00	
	Totale V.E. 16	595,20	21.990,00	0,00	22.585,20	576,60	2.819,61	3.396,21						19.188,99	
1.04.017	VOCE ECONOMICA 17 - SPESE ATTIV.DIVULG.ISCRIZ.CONV.SOC.S CIENTICHE														
1.04.017.0000	VOCE ECONOMICA 17 - SPESE ATTIV.DIVULG.ISCRIZ.CONV.SOC.S CIENTICHE	2.000,00	412,67	428,67	1.984,00	1.834,00	4,00	1.838,00						146,00	
1.04.017.0004	SPESE ATTIV.DIVULG.ISCRIZ.CONV.SOC.S CIENTIF.ARSIAL	275,27	0,00	180,00	95,27	0,00	0,00	0,00						95,27	

Data Elaborazione 23-02-2007
Pagina 112
Parte B

RENDICONTO FINANZIARIO SPESE - ESERCIZIO 2004

CAPITOLO CODICE	GESTIONE DEI RESIDUI PASSIVI				GESTIONE DI CASSA				TOTALE DEI RESIDUI PASSIVI AL TERMINE DELL'ESERCIZIO		
	RESIDUI ALL'INIZIO DELL'ESERCIZIO	PAGATI	RIMASTI DA PAGARE	TOTALI	VARIAZIONI		PREVISIONI	PAGAMENTI		DIFFERENZE RISPETTO ALLE PREVISIONI	
	13	14	15 (16 - 14)	16 (14 + 15)	IN + 17 (16 - 13)	IN - 18 (13 - 16)	19	20	IN + 21 (20 - 19)	IN - 22 (19 - 20)	23 (9 + 15)
I.C.S. 4045	0.00	0.00	0.00	0.00	0.00	0.00	7.750.00	0.00	0.00	7.750.00	0.00
1.04.016.4046											
I.C.S. 4046	0.00	0.00	0.00	0.00	0.00	0.00	4.752.00	0.00	0.00	4.752.00	0.00
I.V.E. 16	0.00	0.00	0.00	0.00	0.00	0.00	18.137.20	576.60	17.560.60		2.819.61
1.04.017											
1.04.017.0000											
I.C.S. 0	181.00	0.00	180.00	180.00	0.00	-1.00	2.165.00	1.834.00	331.00		184.00
1.04.017.0004											
I.C.S. 4	0.00	0.00	0.00	0.00	0.00	0.00	95.27	0.00	95.27		0.00

Data Elaborazione 23-02-2007
 Pagina 113
 Parte A

RENDICONTO FINANZIARIO SPESE - ESERCIZIO 2004

CODICE	DESCRIZIONE	G E S T I O N E						D I			C O M P E T E N Z A		
		P R E V I S I O N I		V A R I A Z I O N I		DEFINITIVE	P A G A T E	RIMASTE DA PAGARE	TOTALI IMPEGNATI	D I F F E R E N Z E R I S P E T T O A L L E P R E V I S I O N I			
		INIZIALI	IN AUMENTO	IN DIMINUZIONE	IN +					IN -			
		4	5 (7 - 4)	6 (4 - 7)	7 (4 + 5 - 6)	8	9 (10 - 8)	10 (8 + 9)	11 (10 - 7)	12 (7 - 10)			
1.04.017.0005	SPESE ATTIV.DIVULG.ISCRIZ.CONV.SOC.S CIENT.LOTTA A SHARKA	0,00	0,00	0,00	0,00	0,00	0,00	0,00	0,00				
1.04.017.0050	SPESE ATTIV.DIVULG.ISCRIZ.CONV.SOC.S CIENTIF. FRUT.	0,00	0,00	0,00	0,00	0,00	0,00	0,00	0,00				
1.04.017.0054	SPESE ATTIV.DIVULG.ISCRIZ.CONV.SOC.S CIENT. MURST	195,72	3.615,00	323,00	3.487,72	2.477,91	125,00	2.602,91	884,81				
1.04.017.0068	SPESE ATTIV.DIVULG.ISCRIZ.CONV.SOC.S CIENT.LISTE VAR.DM367 4?ANNO	0,00	0,00	0,00	0,00	0,00	0,00	0,00	0,00				
1.04.017.0071	SPESE ATTIV.DIVULG.ISCRIZ.CONV. SOC.SCIENTICHE PROG. RI.SELV.ITALIA	0,00	1.000,00	420,00	580,00	580,00	0,00	580,00	0,00				

Data Elaborazione 23-02-2007
 Pagina 113
 Parte B

RENDICONTO FINANZIARIO SPESE - ESERCIZIO 2004

CAPITOLO CODICE	G E S T I O N E D E I R E S I D U I P A S S I V I				G E S T I O N E D I C A S S A				TOTALE DEI RESIDUI PASSIVI AL TERMINE DELL'ESERCIZIO		
	RESIDUI ALL'INIZIO DELL'ESERCIZIO	PAGATI	RIMASTI DA PAGARE	TOTALI	VARIAZIONI		PREVISIONI	PAGAMENTI		DIFFERENZE RISPETTO ALLE PREVISIONI	
					IN +	IN -				IN +	IN -
	13	14	15 (16 - 14)	16 (14 + 15)	17 (16 - 13)	18 (13 - 16)	19	20	21 (20 - 19)	22 (19 - 20)	23 (9 + 15)
1.04.017.0005											
I.C.S. 5	13.87	0.00	0.00	0.00	0.00	-13.87	13.87	0.00	0.00	13.87	0.00
1.04.017.0050											
I.C.S. 50	16.05	0.00	0.00	0.00	0.00	-16.05	16.05	0.00	0.00	16.05	0.00
1.04.017.0054											
I.C.S. 54	0.00	0.00	0.00	0.00	0.00	0.00	3.487.72	2.477.91	1.009.81	1.009.81	125.00
1.04.017.0068											
I.C.S. 68	972.47	100.00	872.47	972.47	0.00	0.00	972.47	100.00	872.47	872.47	872.47
1.04.017.0071											
I.C.S. 71	0.00	0.00	0.00	0.00	0.00	0.00	580.00	580.00	0.00	0.00	0.00

Data Elaborazione 23-02-2007
 Pagina 115
 Parte A

RENDICONTO FINANZIARIO SPESE - ESERCIZIO 2004

CAPITOLO	DESCRIZIONE	GESTIONE						DI				COMPETENZA			
		PREVISIONI		VARIAZIONI		DEFINITIVE	PAGATE	RIMASTE	TOTALI	DIFFERENZE		RISPETTO ALLE			
		INIZIALI	IN AUMENTO	IN DIMINUZIONE	IN +					IN -	IN +	IN -			
CODICE		4	5 (7-4)	6 (4-7)	7 (4+5-6)	8	9 (10-8)	10 (8+9)	11 (10-7)	12 (7-10)					
1.04.017.4008	SPESE ATTIV.DIVULG.ISCRIZ.CONV. SOC.SCIENTICHE PROG. PRAL FITORIMEDIO CODICE 2001/18	0,00	0,00	0,00	0,00	0,00	0,00	0,00	0,00						
1.04.017.4009	SPESE ATTIV.DIVULG.ISCRIZ.CONV.SOC. SCIENT.PROG.FRUTTICOLTURA DIM 516/2001 SCAD. 30/4/03	0,00	0,00	0,00	0,00	0,00	0,00	0,00	0,00						
1.04.017.4010	SPESE ATTIV.DIVULG.ISCRIZ.CONVEGNI SOC.SCIENT.PROG. QUALIFRAPE	0,00	0,00	0,00	0,00	0,00	0,00	0,00	0,00						
1.04.017.4011	SPESE ATTIV.DIVULG.ISCRIZ.CONV.SOC. SCIENTICHE VATICI/MIPAF	950,00	0,00	100,00	850,00	850,00	0,00	850,00	850,00	0,00					
		0,00	600,00	0,00	600,00	0,00	0,00	0,00	0,00			600,00			

Data Elaborazione 23-02-2007
Pagina 115
Parte B

RENDICONTO FINANZIARIO SPESE - ESERCIZIO 2004

CAPITOLO CODICE	G E S T I O N E D E I R E S I D U I P A S S I V I						G E S T I O N E D I C A S S A				TOTALE DEI RESIDUI PASSIVI AL TERMINE DELL'ESERCIZIO 23 (9 + 15)
	RESIDUI ALL'INIZIO DELL'ESERCIZIO	PAGATI	RIMASTI DA PAGARE	TOTALI	VARIAZIONI		PREVISIONI	PAGAMENTI	DIFFERENZE RISPETTO ALLE PREVISIONI		
					IN + 17 (16 - 13)	IN - 18 (13 - 16)			IN + 21 (20 - 19)	IN - 22 (19 - 20)	
13	14	15 (16 - 14)	16 (14 + 15)	17 (16 - 13)	18 (13 - 16)	19	20	21 (20 - 19)	22 (19 - 20)	23 (9 + 15)	
I.C.S. 4007	516,46	0,00	516,46	516,46	0,00	516,46	0,00	0,00	516,46	516,46	
1.04.017.4008											
I.C.S. 4008	774,68	0,00	774,68	774,68	0,00	774,68	0,00	0,00	774,68	774,68	
1.04.017.4009											
I.C.S. 4009	30,56	20,00	10,56	30,56	0,00	30,56	0,00	20,00	10,56	10,56	
1.04.017.4010											
I.C.S. 4010	0,00	0,00	0,00	0,00	0,00	850,00	850,00	0,00	0,00	0,00	
1.04.017.4011											
I.C.S. 4011	0,00	0,00	0,00	0,00	0,00	600,00	600,00	0,00	600,00	600,00	

Data Elaborazione 23-02-2007
 Pagina 118
 Parte B

RENDICONTO FINANZIARIO SPESE - ESERCIZIO 2004

CAPITOLO CODICE	G E S T I O N E D E I R E S I D U I P A S S I V I					G E S T I O N E D I C A S S A				TOTALE DEI RESIDUI PASSIVI AL TERMINE DELL'ESERCIZIO	
	RESIDUI ALL'INIZIO DELL'ESERCIZIO	PAGATI	RIMASTI DA PAGARE	TOTALI	VARIAZIONI	PREVISIONI	PAGAMENTI	DIFFERENZE RISPETTO ALLE PREVISIONI	RESIDUI PASSIVI AL TERMINE DELL'ESERCIZIO		
	13	14	15 (16 - 14)	16 (14 + 15)	IN + 17 (16 - 13)	IN - 18 (13 - 16)	19	20	IN + 21 (20 - 19)	IN - 22 (19 - 20)	23 (9 + 15)
1.04.018.0000											
I.C.S.0	4.508,36	1.458,95	330,00	1.788,95	0,00	-2.719,41	24.569,54	21.083,77		3.485,77	766,36
1.04.018.0040											
I.C.S.40	0,00	0,00	0,00	0,00	0,00	0,00	1.239,51	0,00		1.239,51	0,00
1.04.018.0084											
I.C.S.84	973,39	0,00	774,69	774,69	0,00	-198,70	2.573,39	556,80		2.016,59	927,69
1.04.018.0125											
I.C.S.125	103,29	0,00	0,00	0,00	0,00	-103,29	103,29	0,00		103,29	0,00
1.04.018.4009											
I.C.S.4009	1.856,28	0,00	1.856,28	1.856,28	0,00	0,00	1.856,28	0,00		1.856,28	1.856,28

Data Elaborazione 23-02-2007
Pagina 122
Parte A

RENDICONTO FINANZIARIO SPESE - ESERCIZIO 2004

CODICE	DESCRIZIONE	G E S T I O N E										D I			C O M P E T E N Z A					
		INIZIALI		V A R I A Z I O N I		D E F I N I T I V E		P A G A T E		R I M A S T E		T O T A L I		D I F F E R E N Z E						
		4	5 (7-4)	6 (4-7)	7 (4+5-6)	8	9 (10-8)	10 (8+9)	11 (10-7)	12 (7-10)										
1.04.021.0000	SPESE PER ACQUISTO VESTIARIO																			
		500,00	0,00	200,00	300,00	0,00	293,96	293,96	0,00	293,96	293,96	293,96	6,04							
	Totale V.E. 21	500,00	0,00	200,00	300,00	0,00	293,96	293,96	0,00	293,96	293,96	293,96	6,04							
1.04.022	VOCE ECONOMICA 22 - SPESE DI RAPPRESENTANZA																			
1.04.022.0000	VOCE ECONOMICA 22 - SPESE DI RAPPRESENTANZA																			
		0,00	0,00	0,00	0,00	0,00	0,00	0,00	0,00	0,00	0,00	0,00	0,00							
	Totale V.E. 22	0,00	0,00	0,00	0,00	0,00	0,00	0,00	0,00	0,00	0,00	0,00	0,00							
1.04.023	VOCE ECONOMICA 23 - SPESE PER SISTEMAZIONE TERRENI																			
1.04.023.0000	VOCE ECONOMICA 23 - SPESE PER SISTEMAZIONE TERRENI																			
		4.162,00	0,00	1.662,00	2.500,00	70,58	1.763,22	1.833,80	666,20											
1.04.023.0084	SPESE PER SISTEMAZIONE TERRENI/LISTE VARIETALI																			
		0,00	0,00	0,00	0,00	0,00	0,00	0,00	0,00	0,00	0,00	0,00	0,00							

Data Elaborazione 23-02-2007
 Pagina 122
 Parte B

RENDICONTO FINANZIARIO SPESE - ESERCIZIO 2004

CAPITOLO CODICE	G E S T I O N E D E I R E S I D U I P A S S I V I					G E S T I O N E D I C A S S A					TOTALE DEI RESIDUI PASSIVI AL TERMINE DELL'ESERCIZIO 23 (9 + 15)
	RESIDUI ALL'INIZIO DELL'ESERCIZIO	PAGATI	RIMASTI DA PAGARE	VARIAZIONI		TOTALI	PREVISIONI	PAGAMENTI	DIFFERENZE RISPETTO ALLE PREVISIONI		
				IN +	IN -				IN +	IN -	
13	14	15 (16 - 14)	16 (14 + 15)	17 (16 - 13)	18 (13 - 16)	19	20	21 (20 - 19)	22 (19 - 20)	23 (9 + 15)	
1.04.021.0000											
I.C.S.0	0.00	0.00	0.00	0.00	0.00	300.00	0.00	0.00	300.00	293.96	
I.V.E.21	0.00	0.00	0.00	0.00	0.00	300.00	0.00	0.00	300.00	293.96	
1.04.022											
1.04.022.0000											
I.C.S.0	27.74	0.00	0.00	0.00	0.00	27.74	0.00	0.00	27.74	0.00	
I.V.E.22	27.74	0.00	0.00	0.00	0.00	27.74	0.00	0.00	27.74	0.00	
1.04.023											
1.04.023.0000											
I.C.S.0	2.383.00	1.207.20	244.50	1.951.70	0.00	4.883.00	1.777.28	3.105.22	2.007.22		
1.04.023.0084											
I.C.S.84	1.81	0.00	0.00	0.00	0.00	1.81	0.00	1.81	1.81	0.00	

Data Elaborazione 23-02-2007
 Pagina 123
 Parte B

RENDICONTO FINANZIARIO SPESE - ESERCIZIO 2004

CAPITOLO CODICE	G E S T I O N E D E I R E S I D U I P A S S I V I				G E S T I O N E D I C A S S A				TOTALE DEI RESIDUI PASSIVI AL TERMINE DELL'ESERCIZIO 23 (9 + 15)	
	RESIDUI ALL'INIZIO DELL'ESERCIZIO 13	PAGATI 14	RIMASTI DA PAGARE 15 (16 - 14)	TOTALI 16 (14 + 15)	V A R I A Z I O N I		PREVISIONI 19	D I F F E R E N Z E R I S P E T T O A L L E P R E V I S I O N I		
					IN + 17 (16 - 13)	IN - 18 (13 - 16)		IN + 20 (19 - 18)		IN - 21 (18 - 20)
1.04.023.0089										
I.C.S. 88	3.54	0.00	3.54	3.54	0.00	0.00	3.54	0.00	3.54	3.54
1.04.023.0090										
I.C.S. 90	0.00	0.00	0.00	0.00	0.00	0.00	950.00	0.00	950.00	550.00
1.04.023.4019										
I.C.S. 4019	0.00	0.00	0.00	0.00	0.00	0.00	13.95	0.00	13.95	0.00
1.04.023.4025										
I.C.S. 4025	0.00	0.00	0.00	0.00	0.00	0.00	1.045.00	0.00	1.045.00	1.045.00
I.V.E. 23	2.388.15	1.707.20	248.04	1.955.24	0.00	-433.11	6.897.30	1.777.78	5.119.52	3.606.26
I Categoria 4	281.836.10	203.184.87	65.954.58	269.179.45	0.00	-12.656.65	1.349.688.21	879.788.76	477.657.18	245.489.08

Data Elaborazione 23-02-2007
 Pagina 124
 Parte A

RENDICONTO FINANZIARIO SPESE - ESERCIZIO 2004

CODICE	DESCRIZIONE	G E S T I O N E						D I				C O M P E T E N Z A		
		INIZIALI	P R E V I S I O N I		DEFINITIVE	P A G A T E	RIMASTE	TOTALI	D I F F E R E N Z E					
			IN AUMENTO	IN DIMINUZIONE					IN +	IN -				
		4	5 (7-4)	6 (4-7)	7 (4+5-6)	8	9 (10-8)	10 (8+9)	11 (10-7)	12 (7-10)				
1.05	CATEGORIA 5 - SPESE PER PRESTAZIONI ISTITUZIONALI													
1.05.001	VOCE ECONOMICA 1 - BORSE DI STUDIO													
1.05.001.0000	VOCE ECONOMICA 1 - BORSE DI STUDIO													
		48.868,10	0,00	48.868,10	0,00	0,00	0,00	0,00	0,00	0,00				
1.05.001.4041	BORSE DI STUDIO DM 625/03													
		0,00	99.537,00	0,00	99.537,00	15.914,70	0,00	15.914,70	0,00	15.914,70			83.622,30	
1.05.001.4044	BORSE DI STUDIO PROG.FILIERA CORILICOLA AREA CIMINO DM 564													
		0,00	27.649,77	0,00	27.649,77	0,00	0,00	0,00	0,00	0,00			27.649,77	
	Totale V.E. 1	48.868,10	127.186,77	48.868,10	127.186,77	15.914,70	0,00	15.914,70	0,00	15.914,70			111.272,07	
1.05.002	VOCE ECONOMICA 2 - ASSEGNI DI RICERCA													
1.05.002.0000	VOCE ECONOMICA 2 - ASSEGNI DI RICERCA													
		147.215,49	0,00	0,00	147.215,49	70.241,04	0,00	70.241,04	0,00	70.241,04			76.974,45	

Data Elaborazione 23-02-2007
Pagina 124
Parte B

RENDICONTO FINANZIARIO SPESE - ESERCIZIO 2004

CAPITOLO	G E S T I O N E D E I R E S I D U I P A S S I V I				G E S T I O N E D I C A S S A				TOTALE DEI RESIDUI PASSIVI AL TERMINE DELL'ESERCIZIO		
	RESIDUI ALL'INIZIO DELL'ESERCIZIO	PAGATI	RIMASTI DA PAGARE	TOTALI	V A R I A Z I O N I		PREVISIONI	PAGAMENTI		D I F F E R E N Z E R I S P E T T O A L L E P R E V I S I O N I	
C O D I C E	13	14	15 (16 - 14)	16 (14 + 15)	IN + 17 (16 - 13)	IN - 18 (13 - 16)	19	20	IN + 21 (20 - 19)	IN - 22 (19 - 20)	23 (9 + 15)
1.05											
1.05.001											
1.05.001.0000											
I.C.S.0	48.868,10	0,00	48.868,10	48.868,10	0,00	0,00	48.868,10	0,00	48.868,10	48.868,10	48.868,10
1.05.001.4041											
I.C.S.0041	0,00	0,00	0,00	0,00	0,00	0,00	49.768,50	15.914,70	33.853,80	0,00	0,00
1.05.001.4044											
I.C.S.0044	0,00	0,00	0,00	0,00	0,00	0,00	13.686,64	0,00	13.686,64	0,00	0,00
T.V.E.1	48.868,10	0,00	48.868,10	48.868,10	0,00	0,00	112.323,24	15.914,70	96.408,54	48.868,10	48.868,10
1.05.002											
1.05.002.0000											
I.C.S.0	0,00	0,00	0,00	0,00	0,00	0,00	147.215,49	70.243,04	76.972,45	0,00	0,00

Data Elaborazione 23-02-2007
 Pagina 125
 Parte A

RENDICONTO FINANZIARIO SPESE - ESERCIZIO 2004

CODICE	DESCRIZIONE	G E S T I O N E										D I			C O M P E T E N Z A			
		INIZIALI		P R E V I S I O N I				DEFINITIVE	PAGATE	RIMASTE DA PAGARE	TOTALI IMPEGNATI	DIFFERENZE RISPETTO ALLE PREVISIONI						
		4	5 (7-4)	V A R I A Z I O N I		7 (4+5+6)	8					9 (10-8)	10 (8+9)	11 (10-7)	12 (7-10)			
				IN AUMENTO	IN DIMINUZIONE			IN +	IN -									
1.05.002.0068	ASSEGNI DI RICERCA LISTE VAR.DM 3677303/01 4?ANNO		0,00	0,00	0,00	0,00	0,00	0,00	0,00	0,00	0,00	0,00						
1.05.002.0084	ASSEGNI DI RICERCA PROG.LISTE VARIETALI																	
		13.719,93	0,00	0,00	13.719,93	0,00	0,00	0,00	0,00	0,00	0,00	0,00						
1.05.002.0199	ASSEGNI DI RICERCA PRIA DM 3647303/01																	
		0,00	0,00	0,00	0,00	0,00	0,00	0,00	0,00	0,00	0,00	0,00						
1.05.002.4008	ASSEGNI DI RICERCA PROG. PRAL FITORIMEDIO CODICE 2001/18																	
		0,00	0,00	0,00	0,00	0,00	0,00	0,00	0,00	0,00	0,00	0,00						
1.05.002.4036	ASSEGNI DI RICERCA PROG.PRAL 2002/02 IMPIEGO DI TECNICHE E MEZZI INNOVATIVI...																	
		9.439,31	0,00	0,00	0,00	9.439,31	9.439,31	0,00	9.439,31	0,00	9.439,31	0,00						

Data Elaborazione 23-02-2007
Pagina 125
Parte B

RENDICONTO FINANZIARIO SPESE - ESERCIZIO 2004

CAPITOLO CODICE	G E S T I O N E D E I R E S I D U I P A S S I V I						G E S T I O N E D I C A S S A				TOTALE DEI RESIDUI PASSIVI AL TERMINE DELL'ESERCIZIO
	RESIDUI ALL'INIZIO DELL'ESERCIZIO	PAGATI	RIMASTI DA PAGARE	VARIAZIONI		TOTALI	PREVISIONI	PAGAMENTI	DIFFERENZE RISPETTO ALLE PREVISIONI		
				IN +	IN -				IN +	IN -	
13	14	15 (16 - 14)	16 (14 + 15)	17 (16 - 13)	18 (13 - 16)	19	20	21 (20 - 19)	22 (19 - 20)	23 (9 + 15)	
1.05.002.0068											
I.C.S. 68	0,32	0,00	0,32	0,00	0,00	0,32	0,00	0,00	0,32	0,32	
1.05.002.0084											
I.C.S. 84	0,00	0,00	0,00	0,00	0,00	0,00	0,00	0,00	0,00	0,00	
1.05.002.0199											
I.C.S. 189	1.291,14	0,00	1.291,14	0,00	0,00	1.291,14	0,00	0,00	1.291,14	1.291,14	
1.05.002.4008											
I.C.S. 4008	5,78	0,00	5,78	0,00	0,00	5,78	0,00	0,00	5,78	5,78	
1.05.002.4036											
I.C.S. 4036	0,00	0,00	0,00	0,00	0,00	9.439,31	9.439,31	0,00	0,00	0,00	

Data Elaborazione 23-02-2007
Pagina 126
Parte A

RENDICONTO FINANZIARIO SPESE - ESERCIZIO 2004

CODICE	DESCRIZIONE	G E S T I O N E										D I			C O M P E T E N Z A			
		INIZIALI		P R E V I S I O N I				S O M M E I M P E G N A T E				R I S P E T T O A L L E P R E V I S I O N I		TOTALI IMPEGNATI 10 (8 + 9)	DIFFERENZE RISPETTO ALLE PREVISIONI	IN + 11 (10 - 7)	IN - 12 (7 - 10)	
		4	5 (7 - 4)	6 (4 - 7)	7 (4 + 5 - 6)	8	9 (10 - 8)	10 (8 + 9)	11 (10 - 7)	12 (7 - 10)								
1.05.002.4041	ASSEGNI DI RICERCA DM 625/03	0,00	332.400,00	0,00	332.400,00	0,00	332.400,00	0,00	332.400,00	32.893,86	0,00	32.893,86	0,00	32.893,86			299.506,14	
1.05.002.4043	ASSEGNI DI RICERCA PROG. AGRO-NANOTECH	0,00	15.357,28	0,00	15.357,28	0,00	15.357,28	0,00	15.357,28	0,00	0,00	0,00	0,00	0,00			15.357,28	
	Totale V.E. 2	170.374,73	347.757,28	13.719,93	504.412,08	112.574,21	112.574,21	0,00	112.574,21	128.488,91	0,00	128.488,91	0,00	128.488,91			391.837,87	
	Totale Categoria 5	219.242,83	474.944,05	62.588,03	631.598,85	128.488,91	128.488,91	0,00	128.488,91	128.488,91	0,00	128.488,91	0,00	128.488,91			503.109,94	
1.06	CATEGORIA 6 - TRASFERIMENTI PASSIVI																	
1.06.003	VOCE ECONOMICA 3 - COLLABORAZIONE CON ALTRI ENTI	0,00	7.000,00	0,00	7.000,00	7.000,00	7.000,00	0,00	7.000,00	7.000,00	0,00	7.000,00	0,00	7.000,00			0,00	
1.06.003.0000	VOCE ECONOMICA 3 - COLLABORAZIONE CON ALTRI ENTI																	
1.06.003.0005	COLLABORAZIONE CON ALTRI ENTI LOTTA A SHARKA	0,00	0,00	0,00	0,00	0,00	0,00	0,00	0,00	0,00	0,00	0,00	0,00	0,00			0,00	

Data Elaborazione 23-02-2007
Pagina 126
Parte B

RENDICONTO FINANZIARIO SPESE - ESERCIZIO 2004

CAPITOLO	G E S T I O N E D E I R E S I D U I P A S S I V I				G E S T I O N E D I C A S S A				TOTALE DEI RESIDUI PASSIVI AL TERMINE DELL'ESERCIZIO		
	RESIDUI ALL'INIZIO DELL'ESERCIZIO	PAGATI	RIMASTI DA PAGARE	TOTALI	VARIAZIONI		PREVISIONI	PAGAMENTI		DIFFERENZE RISPETTO ALLE PREVISIONI	
CODICE	13	14	15 (16 - 14)	16 (14 + 15)	17 (16 - 13)	18 (13 - 16)	19	20	21 (20 - 19)	22 (19 - 20)	23 (9 + 15)
1.05.002.4041											
I.C.S. 4041	0.00	0.00	0.00	0.00	0.00	0.00	1.66.200.00	32.833.86		133.306.14	0.00
1.05.002.4043											
I.C.S. 4043	0.00	0.00	0.00	0.00	0.00	0.00	7.601.85	0.00		7.601.85	0.00
I.V.E. 2	1.297.24	0.00	1.297.24	1.297.24	0.00	0.00	331.753.89	112.574.21		219.179.68	1.297.24
I.Categoria 5	50.165.34	0.00	50.165.34	50.165.34	0.00	0.00	444.077.13	128.488.91	0.00	315.588.22	50.165.34
1.06											
1.06.003											
1.06.003.0000											
I.C.S. 0	0.00	0.00	0.00	0.00	0.00	0.00	7.000.00	7.000.00	0.00	0.00	0.00
1.06.003.0005											
I.C.S. 5	1.843.44	0.00	0.00	0.00	0.00	-1.843.44	1.843.44	0.00		1.843.44	0.00

Data Elaborazione 23-02-2007
 Pagina 127
 Parte B

RENDICONTO FINANZIARIO SPESE - ESERCIZIO 2004

CAPITOLO CODICE	G E S T I O N E D E I R E S I D U I P A S S I V I					G E S T I O N E D I C A S S A				TOTALE DEI RESIDUI PASSIVI AL TERMINE DELL'ESERCIZIO	
	RESIDUI ALL'INIZIO DELL'ESERCIZIO	PAGATI	RIMASTI DA PAGARE	VARIAZIONI		TOTALI	PREVISIONI	PAGAMENTI	DIFFERENZE RISPETTO ALLE PREVISIONI		
				IN +	IN -				IN +		IN -
13	14	15 (16 - 14)	16 (14 + 15)	17 (16 - 13)	18 (13 - 16)	19	20	21 (20 - 19)	22 (19 - 20)	23 (9 + 15)	
1.06.003.0040											
I.C.S. 40	225.505,75	10.052,55	215.453,20	0,00	0,00	225.505,75	10.052,55	215.453,20	215.453,20	215.453,20	
1.06.003.0049											
I.C.S. 49	36.631,26	0,00	36.631,26	0,00	0,00	36.631,26	0,00	36.631,26	36.631,26	36.631,26	
1.06.003.0050											
I.C.S. 50	372.727,67	0,00	372.727,67	0,00	0,00	372.727,67	0,00	372.727,67	372.727,67	372.727,67	
1.06.003.0054											
I.C.S. 54	0,00	0,00	0,00	0,00	0,00	65.267,94	65.212,09	55,85	55,85	0,00	
1.06.003.0056											
I.C.S. 56	64.040,65	0,00	64.040,65	0,00	0,00	64.040,65	0,00	64.040,65	64.040,65	64.040,65	

Data Elaborazione 23-02-2007
 Pagina 128
 Parte B

RENDICONTO FINANZIARIO SPESE - ESERCIZIO 2004

CAPITOLO CODICE	G E S T I O N E D E I R E S I D U I P A S S I V I				G E S T I O N E D I C A S S A				TOTALE DEI RESIDUI PASSIVI AL TERMINE DELL'ESERCIZIO		
	RESIDUI ALL'INIZIO DELL'ESERCIZIO	PAGATI	RIMASTI DA PAGARE	TOTALI	VARIAZIONI		PREVISIONI	PAGAMENTI		DIFFERENZE RISPETTO ALLE PREVISIONI	
					IN +	IN -				IN +	IN -
13	14	15 (16 - 14)	16 (14 + 15)	17 (16 - 13)	18 (13 - 16)	19	20	21 (20 - 19)	22 (19 - 20)	23 (9 + 15)	
1.06.003.0057											
I.C.S. 57	16.702,04	0,00	16.702,04	16.702,04	0,00	16.702,04	0,00	16.702,04	16.702,04	16.702,04	
1.06.003.0066											
I.C.S. 66	21.463,59	19.929,00	1.534,59	21.463,59	0,00	21.463,59	19.929,00	1.534,59	1.534,59	1.534,59	
1.06.003.0077											
I.C.S. 77	20.245,11	17.476,03	2.769,08	20.245,11	0,00	20.245,11	17.476,03	2.769,08	2.769,08	2.769,08	
1.06.003.0084											
I.C.S. 84	9.864,33	0,00	9.864,33	9.864,33	0,00	9.864,33	0,00	9.864,33	9.864,33	9.864,33	
1.06.003.0090											
I.C.S. 90	90,80	0,00	0,00	0,00	-90,80	90,80	0,00	90,80	90,80	0,00	
1.06.003.0199											
I.C.S. 99	255.189,11	0,00	255.189,11	255.189,11	0,00	255.189,11	0,00	255.189,11	255.189,11	255.189,11	

Data Elaborazione 23-02-2007
 Pagina 129
 Parte A

RENDICONTO FINANZIARIO SPESE - ESERCIZIO 2004

CODICE	DESCRIZIONE	G E S T I O N E						D I				C O M P E T E N Z A		
		INIZIALI	P R E V I S I O N I		DEFINITIVE	PAGATE	RIMASTE DA PAGARE	TOTALI IMPEGNATI	D I F F E R E N Z E R I S P E T T O A L L E P R E V I S I O N I					
			IN AUMENTO	IN DIMINUZIONE					IN +	IN -				
4	5 (7 - 4)	6 (4 - 7)	7 (4 + 5 - 6)	8	9 (10 - 8)	10 (8 + 9)	11 (10 - 7)	12 (7 - 10)						
1.06.003.0233	COLLABORAZIONE CON ALTRI ENTI PROG. BIODIVERSITA'	0,00	380.000,00	0,00	380.000,00	0,00	380.000,00	0,00	0,00					
1.06.003.4007	COLLABORAZIONE CON ALTRI ENTI PROG.PRAL COLTURE IN VITRO CODICE 2001/15	0,00	0,00	0,00	0,00	0,00	0,00	0,00	0,00					
1.06.003.4008	COLLABORAZIONE CON ALTRI ENTI PROG. PRAL FITORIMEDIO CODICE 2001/18	0,00	0,00	0,00	0,00	0,00	0,00	0,00	0,00					
1.06.003.4010	COLLABORAZIONE CON ALTRI ENTI CONTRIB.MIPAF DM 526/01 PROG.MIGL. QUALITA'FRAGOLA MELO AD INTEGRAZ. FINANZ.MIUR	0,00	0,00	0,00	0,00	0,00	0,00	0,00	0,00					
1.06.003.4011	COLLABORAZIONE CON ALTRI ENTI CONTRIB.MIPAF DM 525/01 PROG.VALOR. PRODOTTI TIPICI AD INTEGRAZ.FINANZ. MIUR	0,00	0,00	0,00	0,00	0,00	0,00	0,00	0,00					

Data Elaborazione 23-02-2007
 Pagina 130
 Parte B

RENDICONTO FINANZIARIO SPESE - ESERCIZIO 2004

CAPITOLO CODICE	G E S T I O N E D E I R E S I D U I P A S S I V I				G E S T I O N E D I C A S S A				TOTALE DEI RESIDUI PASSIVI AL TERMINE DELL'ESERCIZIO	
	RESIDUI ALL'INIZIO DELL'ESERCIZIO	PAGATI	RIMASTI DA PAGARE	V A R I A Z I O N I		PREVISIONI	PAGAMENTI	D I F F E R E N Z E R I S P E T T O A L L E P R E V I S I O N I		
				TOTALI	IN +			IN -		IN +
13	14	15 (16 - 14)	16 (14 + 15)	17 (16 - 13)	18 (13 - 16)	19	20	21 (20 - 19)	22 (19 - 20)	23 (9 + 15)
I.C.S. 4011	60.652,70	0,00	60.652,70	0,00	0,00	60.652,70	0,00	0,00	60.652,70	60.652,70
1.06.003.4022										
I.C.S. 4022	27.000,00	0,00	27.000,00	0,00	0,00	27.000,00	0,00	0,00	27.000,00	27.000,00
1.06.003.4030										
I.C.S. 4030	2.500,00	0,00	2.500,00	0,00	0,00	2.500,00	0,00	0,00	2.500,00	2.500,00
1.06.003.4036										
I.C.S. 4036	4.000,00	4.000,00	0,00	0,00	0,00	4.000,00	4.000,00	0,00	0,00	0,00
1.06.003.4044										
I.C.S. 4044	0,00	0,00	0,00	0,00	0,00	7.425,00	0,00	0,00	7.425,00	0,00
1.06.003.4045										
I.C.S. 4045	0,00	0,00	0,00	0,00	0,00	-4.194,00	0,00	0,00	4.194,00	0,00

Data Elaborazione 23-02-2007
 Pagina 132
 Parte B

RENDICONTO FINANZIARIO SPESE - ESERCIZIO 2004

CAPITOLO CODICE	G E S T I O N E D E I R E S I D U I P A S S I V I				G E S T I O N E D I C A S S A				TOTALE DEI RESIDUI PASSIVI AL TERMINE DELL'ESERCIZIO		
	RESIDUI ALL'INIZIO DELL'ESERCIZIO	PAGATI	RIMASTI DA PAGARE	TOTALI	V A R I A Z I O N I		PREVISIONI	PAGAMENTI		D I F F E R E N Z E R I S P E T T O A L L E P R E V I S I O N I	
					IN +	IN -				IN +	IN -
13	14	15 (16 - 14)	16 (14 + 15)	17 (16 - 13)	18 (13 - 16)	19	20	21 (20 - 19)	22 (19 - 20)	23 (9 + 15)	
1.07.003.0000											
I.C.S. 0	0.00	0.00	0.00	0.00	0.00	400.00	339.64	60.36	60.36	26.44	
I.V.E. 3	0.00	0.00	0.00	0.00	0.00	400.00	339.64	60.36	60.36	26.44	
I Categoria 7	0.00	0.00	0.00	0.00	0.00	498.77	438.41	60.36	60.36	26.44	
1.08											
1.08.000											
1.08.000.0076											
I.C.S. 76	0.00	0.00	0.00	0.00	0.00	38.00	0.00	38.00	38.00	38.00	
I.V.E. 0	0.00	0.00	0.00	0.00	0.00	38.00	0.00	38.00	38.00	38.00	
1.08.001											
1.08.001.0000											
I.C.S. 0	22.124.54	22.124.46	0.00	22.124.46	0.00	223.929.05	182.506.82	41.422.24	41.422.24	15.614.98	

Data Elaborazione 23-02-2007
 Pagina 133
 Parte A

RENDICONTO FINANZIARIO SPESE - ESERCIZIO 2004

CODICE	DESCRIZIONE	G E S T I O N E						D I				C O M P E T E N Z A		
		INIZIALI	P R E V I S I O N I		DEFINITIVE	PAGATE	RIMASTE	TOTALI	R I S P E T T O A L L E		IN -			
			IN AUMENTO	IN DIMINUZIONE					IN +	IN -				
4	5 (7-4)	6 (4-7)	7 (4+5-6)	8	9 (10-8)	10 (8+9)	11 (10-7)	12 (7-10)						
1.08.001.0043	IMPOSTE TASSE E TRIBUTI VARI PROVINCIA DI VERONA	0,00	629,14	0,00	629,14	0,00	0,00	0,00	0,00	629,14				
1.08.001.0070	IMPOSTE TASSE E TRIBUTI PROG.FAUNA SELVATICA													
1.08.001.0071	IMPOSTE TASSE E TRIBUTI VARI PROG. RI.SELV.ITALIA	451,50	0,00	0,00	451,50	428,81	22,69	451,50	0,00					
1.08.001.0084	IMPOSTE TASSE TRIBUTI VARI PROG.LISTE VARIETALI	1.051,87	0,00	65,96	985,91	985,91	0,00	985,91	0,00					
1.08.001.0089	IMPOSTE TASSE TRIBUTI CRPV	19.540,12	2.442,50	1.683,25	20.299,37	17.116,30	1.304,93	18.421,23					1.878,14	
1.08.001.0090	IMPOSTE TASSE E TRIBUTI VARI PROPAG.VEGETALE	1.360,75	0,00	431,47	929,28	670,90	0,00	670,90					258,38	
		0,00	4.232,00	0,00	4.232,00	1.122,08	449,82	1.571,90					2.660,10	

Data Elaborazione 23-02-2007
Pagina 133
Parte B

RENDICONTO FINANZIARIO SPESE - ESERCIZIO 2004

CAPITOLO CODICE	G E S T I O N E D E I R E S I D U I P A S S I V I					G E S T I O N E D I C A S S A					TOTALE DEI RESIDUI PASSIVI AL TERMINE DELL'ESERCIZIO
	RESIDUI ALL'INIZIO DELL'ESERCIZIO	PAGATI	RIMASTI DA PAGARE	VARIAZIONI		TOTALI	PREVISIONI	PAGAMENTI	DIFFERENZE RISPETTO ALLE PREVISIONI		
				IN +	IN -				IN +	IN -	
13	14	15 (16 - 14)	16 (14 + 15)	17 (16 - 13)	18 (13 - 16)	19	20	21 (20 - 19)	22 (19 - 20)	23 (9 + 15)	
1.08.001.0043											
I.C.S. 43	0.00	0.00	0.00	0.00	0.00	629.14	0.00	629.14	0.00	0.00	
1.08.001.0070											
I.C.S. 70	0.00	0.00	0.00	0.00	0.00	451.50	428.81	22.69	0.00	22.69	
1.08.001.0071											
I.C.S. 71	0.00	0.00	0.00	0.00	0.00	985.91	985.91	0.00	0.00	0.00	
1.08.001.0084											
I.C.S. 84	1.133.39	1.133.39	0.00	0.00	0.00	21.432.76	18.249.69	3.183.07	0.00	1.304.93	
1.08.001.0089											
I.C.S. 89	259.17	259.17	0.00	0.00	0.00	1.188.45	930.07	258.38	0.00	0.00	
1.08.001.0090											
I.C.S. 90	0.00	0.00	0.00	0.00	0.00	2.010.20	1.122.08	888.12	0.00	449.82	

Data Elaborazione 23-02-2007
 Pagina 134
 Parte A

RENDICONTO FINANZIARIO SPESE - ESERCIZIO 2004

CAPITOLO	DESCRIZIONE	GESTIONE						DI				COMPETENZA		
		INIZIALI	PREVISIONI		DEFINITIVE	PAGATE	RIMASTE DA PAGARE	TOTALI IMPEGNATI	DIFFERENZE RISPETTO ALLE PREVISIONI					
			IN AUMENTO	IN DIMINUZIONE					IN +	IN -				
CODICE		5 (7-4)	6 (4-7)	7 (4+5-6)	8	9 (10-8)	10 (8+9)	11 (10-7)	12 (7-10)					
1.08.001.0093	IMPOSTE TASSE TRIBUTI VENETO AGRICOLTURA	205,00	332,50	0,00	537,50	0,00	0,00	0,00						537,50
1.08.001.0233	IMPOSTE TASSE E TRIBUTI VARI PROG. BIODIVERSITA'													
1.08.001.4001	IMPOSTE TASSE E TRIBUTI VARI CONVENZ.APOSCALIGERA	0,00	6.000,00	0,00	6.000,00	0,00	341,27	341,27						5.658,73
1.08.001.4014	IMPOSTE TASSE TRIBUTI VARI CRPV	507,05	714,00	473,28	747,77	454,76	0,00	454,76						293,01
1.08.001.4018	IMPOSTE TASSE E TRIBUTI VARI CERTIF.GENET.SANITARIA FRAGOLA REG.EMILIA-ROMAGNA	0,00	2.407,50	0,00	2.407,50	935,34	255,44	1.190,78						1.216,72
		121,50	386,67	0,00	508,17	121,50	0,00	121,50						386,67

Data Elaborazione 23-02-2007
 Pagina 134
 Parte B

RENDICONTO FINANZIARIO SPESE - ESERCIZIO 2004

CAPITOLO CODICE	GESTIONE DEI RESIDUI PASSIVI				GESTIONE DI CASSA				TOTALE DEI RESIDUI PASSIVI AL TERMINE DELL'ESERCIZIO 23 (9 + 15)		
	RESIDUI ALL'INIZIO DELL'ESERCIZIO 13	PAGATI 14	RIMASTI DA PAGARE 15 (16 - 14)	TOTALI 16 (14 + 15)	VARIAZIONI		PREVISIONI 19	PAGAMENTI 20		DIFFERENZE RISPETTO ALLE PREVISIONI	
				IN + 17 (16 - 13)	IN - 18 (13 - 16)	IN + 21 (20 - 19)	IN - 22 (19 - 20)				
1.08.001.0093											
I.C.S. 93	0,00	0,00	0,00	0,00	0,00	0,00	0,00	0,00	0,00	404,50	0,00
1.08.001.0233											
I.C.S. 233	0,00	0,00	0,00	0,00	0,00	3.000,00	3.000,00	0,00	0,00	3.000,00	341,27
1.08.001.4001											
I.C.S. 4001	0,00	0,00	0,00	0,00	0,00	747,77	747,77	454,76	454,76	293,01	0,00
1.08.001.4014											
I.C.S. 4014	0,00	0,00	0,00	0,00	0,00	0,00	0,00	935,34	935,34	935,34	255,44
1.08.001.4018											
I.C.S. 4018	0,00	0,00	0,00	0,00	0,00	121,50	121,50	121,50	121,50	0,00	0,00

Data Elaborazione 23-02-2007
 Pagina 135
 Parte A

RENDICONTO FINANZIARIO SPESE - ESERCIZIO 2004

CODICE	DESCRIZIONE	G E S T I O N E						D I				C O M P E T E N Z A		
		INIZIALI	P R E V I S I O N I		DEFINITIVE	S O M M E I M P E G N A T E		RIMASTE DA PAGARE	TOTALI IMPEGNATI	D I F F E R E N Z E R I S P E T T O A L L E P R E V I S I O N I				
			IN AUMENTO	IN DIMINUZIONE		PAGATE	TOTALI			IN +	IN -			
4	5 (7-4)	6 (4-7)	7 (4+5-6)	8	9 (10-8)	10 (8+9)	11 (10-7)	12 (7-10)						
1.08.001.4031	IMPOSTE TASSE TRIBUTI AGROBIOS		0,00	232,48	807,52	610,74	0,00	610,74			196,78			
1.08.001.4032	IMPOSTE TASSE TRIBUTI PRAL VITIVINICOLO 2002/59													
1.08.001.4033	IMPOSTE TASSE TRIBUTI CONTRIB.LISTE VARIETALI AGRUMI DM 589/02 302/03	857,00	0,00	108,21	748,79	715,21	0,00	715,21			33,58			
1.08.001.4034	IMPOSTE E TASSE INTEGRAZ. PROG.FRUTTICOLTURA DM 284/03	3.377,50	0,00	311,69	3.065,81	718,20	0,00	718,20			2.347,61			
1.08.001.4035	IMPOSTE TASSE TRIBUTI ONERI CONVENZ. MEDIA SERVIZI ONLUS	8.946,90	0,00	1.758,37	7.188,53	6.038,91	164,39	6.203,30			985,23			
1.08.001.4036	IMPOSTE TASSE E TRIBUTI VARI PROG.PRAL 2002/02 IMPIEGO DI TECNICHE E MEZZI INNOVATIVI...	324,00	0,00	187,83	136,17	136,17	0,00	136,17			0,00			

Data Elaborazione 23-02-2007
Pagina 136
Parte B

RENDICONTO FINANZIARIO SPESE - ESERCIZIO 2004

CAPITOLO CODICE	GESTIONE DEI RESIDUI PASSIVI										GESTIONE DI CASSA				TOTALE DEI RESIDUI PASSIVI AL TERMINE DELL'ESERCIZIO 23 (9 + 15)
	RESIDUI ALL'INIZIO DELL'ESERCIZIO 13	PAGATI 14	RIMASTI DA PAGARE 15 (16 - 14)	TOTALI 16 (14 + 15)	VARIAZIONI		PREVISIONI 19	PAGAMENTI 20	DIFFERENZE RISPETTO ALLE PREVISIONI						
					IN + 17 (16 - 13)	IN - 18 (13 - 16)			IN + 21 (20 - 19)	IN - 22 (19 - 20)					
I.C.S. 4036	0.00	0.00	0.00	0.00	0.00	0.00	175.00	142.80		32.20				0.00	
1.08.001.4037															
I.C.S. 4037	0.00	0.00	0.00	0.00	0.00	0.00	988.00	717.14		270.86				227.80	
1.08.001.4038															
I.C.S. 4038	0.00	0.00	0.00	0.00	0.00	0.00	226.00	102.34		123.66				0.00	
1.08.001.4039															
I.C.S. 4039	0.00	0.00	0.00	0.00	0.00	0.00	620.50	283.26		337.24				0.00	
1.08.001.4041															
I.C.S. 4041	0.00	0.00	0.00	0.00	0.00	0.00	4.231.50	1.086.94		3.144.56				267.74	
1.08.001.4043															
I.C.S. 4043	0.00	0.00	0.00	0.00	0.00	0.00	242.55	0.00		242.55				0.00	

Data Elaborazione 23-02-2007
 Pagina 137
 Parte A

RENDICONTO FINANZIARIO SPESE - ESERCIZIO 2004

CODICE	DESCRIZIONE	G E S T I O N E				D I			C O M P E T E N Z A		
		INIZIALI	P R E V I S I O N I		DEFINITIVE	PAGATE	RIMASTE	TOTALI	D I F F E R E N Z E		
			IN AUMENTO	IN DIMINUZIONE					R I S P E T T O A L L E	P R E V I S I O N I	
4	5 (7-4)	6 (4-7)	7 (4+5-6)	8	9 (10-8)	10 (8+9)	11 (10-7)	12 (7-10)	IN +	IN -	
1.08.001.4044	IMPOSTE TASSE E TRIBUTI VARI PROG. FIL.CORILICOLA AREA CHIMINO DMI 564	0,00	7.287,23	0,00	7.287,23	647,95	300,99	948,94		6.338,29	
1.08.001.4045	IMPOSTE TASSE E TRIBUTI VARI PROG. MIUR MIGL.GENET.ALBICOCCO										
1.08.001.4046	IMPOSTE TASSE E TRIBUTI VARI PROG. MIPAF RICER. SUL NOCC.PRODUZ. BIOL. DMI 90800 DEL 26/5/04	0,00	3.292,00	0,00	3.292,00	800,62	182,67	983,29		2.308,71	
1.08.001.4047	IMPOSTE TASSE E TRIBUTI VARI CONTRIB.REG.PIEMONTE PROG. CIPE	0,00	4.823,20	0,00	4.823,20	0,00	0,00	0,00		4.823,20	
1.08.001.4048	IMPOSTE TASSE E TRIBUTI VARI CONTRATTO DI RICERCA UNIV.SALERNO	0,00	2.101,50	0,00	2.101,50	0,00	0,00	0,00		2.101,50	
		0,00	319,69	0,00	319,69	0,00	0,00	0,00		319,69	

Data Elaborazione 23-02-2007
Pagina 137
Parte B

RENDICONTO FINANZIARIO SPESE - ESERCIZIO 2004

CAPITOLO CODICE	GESTIONE DEI RESIDUI PASSIVI				GESTIONE DI CASSA				TOTALE DEI RESIDUI PASSIVI AL TERMINE DELL'ESERCIZIO		
	RESIDUI ALL'INIZIO DELL'ESERCIZIO	PAGATI	RIMASTI DA PAGARE	TOTALI	VARIAZIONI		PREVISIONI	PAGAMENTI		DIFFERENZE RISPETTO ALLE PREVISIONI	
					IN +	IN -				IN +	IN -
13	14	15 (16 - 14)	16 (14 + 15)	17 (16 - 13)	18 (13 - 16)	19	20	21 (20 - 19)	22 (19 - 20)	23 (9 + 15)	
1.08.001.4044											
I.C.S. 4044	0.00	0.00	0.00	0.00	0.00	3.607.18	647.95	2.959.23		300.99	
1.08.001.4045											
I.C.S. 4045	0.00	0.00	0.00	0.00	0.00	1.316.80	800.62	516.18		182.67	
1.08.001.4046											
I.C.S. 4046	0.00	0.00	0.00	0.00	0.00	2.864.97	0.00	2.864.97		0.00	
1.08.001.4047											
I.C.S. 4047	0.00	0.00	0.00	0.00	0.00	1.681.20	0.00	1.681.20		0.00	
1.08.001.4048											
I.C.S. 4048	0.00	0.00	0.00	0.00	0.00	95.91	0.00	95.91		0.00	

Data Elaborazione 23-02-2007
Pagina 138
Parte A

RENDICONTO FINANZIARIO SPESE - ESERCIZIO 2004

CODICE	DESCRIZIONE	G E S T I O N E					D I				C O M P E T E N Z A		
		INIZIALI	V A R I A Z I O N I		DEFINITIVE	PAGATE	RIMASTE DA PAGARE	TOTALI IMPEGNATI	D I F F E R E N Z E R I S P E T T O A L L E P R E V I S I O N I				
			IN AUMENTO	IN DIMINUZIONE					IN +	IN -			
4	5 (7-4)	6 (4-7)	7 (4+5-6)	8	9 (10-8)	10 (8+9)	11 (10-7)	12 (7-10)					
	Totale V.E. 1	193.989,88	94.549,72	7.655,92	280.883,68	194.224,24	213.356,96	19.132,72	213.356,96		67.526,72		
	Totale Categoria 8	194.027,88	94.549,72	7.655,92	280.921,68	194.224,24	213.394,96	19.170,72	213.394,96		93.657,16		
1.10	CATEGORIA 10 - SOMME NON CLASSIFICABILI IN ALTRE VOCI												
1.10.001	SPESE PER LITI, ARBITRAGGI, RISARCIMENTI ED ACCESSORI												
1.10.001.0000	SPESE PER LITI, ARBITRAGGI, RISARCIMENTI ED ACCESSORI	0,00	773,74	0,00	773,74	0,00	733,74	733,74	733,74		40,00		
	Totale V.E. 1	0,00	773,74	0,00	773,74	0,00	733,74	733,74	733,74		40,00		
1.10.005	VOCE ECONOMICA 5 - ALTRE SPESE NON CLASSIFICABILI												
1.10.005.0000	VOCE ECONOMICA 5 - ALTRE SPESE NON CLASSIFICABILI	7.500,00	7.004,78	6.675,00	7.829,78	4.772,89	6.391,72	1.618,83	6.391,72		1.438,06		
	Totale V.E. 5	7.500,00	7.004,78	6.675,00	7.829,78	4.772,89	6.391,72	1.618,83	6.391,72		1.438,06		

Data Elaborazione 23-02-2007
 Pagina 138
 Parte B

RENDICONTO FINANZIARIO SPESE - ESERCIZIO 2004

CAPITOLO CODICE	G E S T I O N E D E I R E S I D U I P A S S I V I				G E S T I O N E D I C A S S A				TOTALE DEI RESIDUI PASSIVI AL TERMINE DELL'ESERCIZIO		
	RESIDUI ALL'INIZIO DELL'ESERCIZIO	PAGATI.	RIMASTI DA PAGARE	TOTALI	V A R I A Z I O N I		PREVISIONI	PAGAMENTI		D I F F E R E N Z E R I S P E T T O A L L E P R E V I S I O N I	
					IN +	IN -				IN +	IN -
13	14	15 (16 - 14)	16 (14 + 15)	17 (16 - 13)	18 (13 - 16)	19	20	21 (20 - 19)	22 (19 - 20)	23 (9 + 15)	
TIVE.1	24.116.96	24.116.88	0.00	24.116.88	0.00	-0.08	283.497.08	218.341.12	65.155.96	19.132.72	
I Categoria 8	24.116.96	24.116.88	0.00	24.116.88	0.00	-0.08	283.535.08	218.341.12	81.621.97	19.170.72	
1.10											
1.10.001											
1.10.001.0000											
I.C.S.0	0.00	0.00	0.00	0.00	0.00	0.00	773.74	0.00	773.74	733.74	
TIVE.1	0.00	0.00	0.00	0.00	0.00	0.00	773.74	0.00	773.74	733.74	
1.10.005											
1.10.005.0000											
I.C.S.0	0.00	0.00	0.00	0.00	0.00	0.00	7.829.78	4.772.89	3.056.89	1.618.83	
TIVE.5	0.00	0.00	0.00	0.00	0.00	0.00	7.829.78	4.772.89	3.056.89	1.618.83	

Data Elaborazione 23-02-2007
 Pagina 140
 Parte A

RENDICONTO FINANZIARIO SPESE - ESERCIZIO 2004

CODICE	DESCRIZIONE	G E S T I O N E					D I				C O M P E T E N Z A		
		INIZIALI 4	P R E V I S I O N I		DEFINITIVE 7 (4+5-6)	P A G A T E 8	RIMASTE DA PAGARE 9 (10-8)	TOTALI IMPEGNATI 10 (8+9)	D I F F E R E N Z E R I S P E T T O A L L E P R E V I S I O N I				
			IN AUMENTO 5 (7-4)	IN DIMINUZIONE 6 (4-7)					IN + 11 (10-7)	IN - 12 (7-10)			
2.11.005.0000	VOCE ECONOMICA 5 - RICOSTR. RIPRIST. TRASF. IMMOBILI RELATIVE PROGETTAZ.	42.790,55	105.017,00	28.500,00	119.307,55	90.964,03	106.389,85					12.917,70	
2.11.005.4021	CONTRIBUTO MIPAF DM 523/2002 IMPIANTO FOGNARIO RIPARAZIONE TETTO TRENTO	50.539,30	0,00	0,00	50.539,30	0,00	50.539,30				0,00		
	Totale V.E. 5	93.329,85	105.017,00	28.500,00	169.846,85	141.503,33	156.929,15					12.917,70	
2.11.006	VOCE ECONOMICA 6 - SPESE PER MIGLIORAMENTI FONDIARI												
2.11.006.0000	VOCE ECONOMICA 6 - SPESE PER MIGLIORAMENTI FONDIARI	35.000,00	14.000,00	5.000,00	44.000,00	31.858,51	42.021,93					1.978,07	
	Totale V.E. 6	35.000,00	14.000,00	5.000,00	44.000,00	31.858,51	42.021,93					1.978,07	
	Totale Categoria 11	128.329,85	119.017,00	33.500,00	213.846,85	173.361,84	198.951,08					19.548,62	

Data Elaborazione 23-02-2007
Pagina 140
Parte B

RENDICONTO FINANZIARIO SPESE - ESERCIZIO 2004

CAPITOLO CODICE	G E S T I O N E D E I R E S I D U I P A S S I V I					G E S T I O N E D I C A S S A					TOTALE DEI RESIDUI PASSIVI AL TERMINE DELL'ESERCIZIO 23 (9 + 15)
	RESIDUI ALL'INIZIO DELL'ESERCIZIO	PAGATI	RIMASTI DA PAGARE	VARIAZIONI		TOTALI	PREVISIONI	PAGAMENTI	DIFFERENZE RISPETTO ALLE PREVISIONI		
				IN +	IN -				IN +	IN -	
13	14	15 (16 - 14)	16 (14 + 15)	17 (16 - 13)	18 (13 - 16)	19	20	21 (20 - 19)	22 (19 - 20)	23 (9 + 15)	
2.11.005.0000											
I.C.S.0	112.923.72	12.675.70	100.248.02	112.923.72	0.00	229.727.87	28.101.52	201.626.35	191.212.05		
2.11.005.4021											
I.C.S.4021	0.00	0.00	0.00	0.00	0.00	50.539.30	0.00	50.539.30	50.539.30		
I.V.E.5	112.923.72	12.675.70	100.248.02	112.923.72	0.00	280.267.17	28.101.52	252.165.65	241.751.35		
2.11.006											
2.11.006.0000											
I.C.S.0	39.281.15	25.162.32	14.037.83	39.200.15	0.00	82.800.15	35.325.74	47.474.41	45.896.34		
I.V.E.6	39.281.15	25.162.32	14.037.83	39.200.15	0.00	82.800.15	35.325.74	47.474.41	45.896.34		
I.Categoria.11	1.647.089.06	420.355.26	1.226.652.80	1.647.008.06	0.00	1.857.951.51	445.944.50	0.00	1.412.007.01	1.400.014.64	

Data Elaborazione 23-02-2007
 Pagina 142
 Parte A

RENDICONTO FINANZIARIO SPESE - ESERCIZIO 2004

CODICE	DESCRIZIONE	GESTIONE						DI				COMPETENZA		
		PREVISIONI		SOMME IMPEGNATE		DIFFERENZE RISPETTO ALLE PREVISIONI		DEFINITIVE	PAGATE	RIMASTE DA PAGARE	TOTALI IMPEGNATI	IN +	IN -	
		INIZIALI	IN AUMENTO	IN DIMINUZIONE	5 (7-4)	6 (4-7)	7 (4+5-6)							8
2.12.002.0000	VOCE ECONOMICA 2 - ACQUISTO LIBRI E PUBBLICAZIONI PER LA BIBLIOTECA	47.954,45	1.496,56	6.067,17	43.383,84	28.115,50	15.268,34	43.383,84	0,00	0,00	0,00	0,00		
2.12.002.0005	ACQUISTO LIBRI E PUBBLICAZIONI PER LA BIBLIOTECA PROG.LOTTA A SHARKA	0,00	0,00	0,00	0,00	0,00	0,00	0,00	0,00	0,00	0,00	0,00		
2.12.002.4009	ACQUISTO LIBRI E PUBBLICAZ.PER LA BIBLIOT.PROG.FRUTTICOLTURA DM 516/2001 SCAD.30/4/03	0,00	0,00	0,00	0,00	0,00	0,00	0,00	0,00	0,00	0,00	0,00		
	Totale V.E. 2	47.954,45	1.496,56	6.067,17	43.383,84	28.115,50	15.268,34	43.383,84	0,00	0,00	0,00	0,00		
2.12.003	VOCE ECONOMICA 3 - ACQUISTO MACCHINE ATTREZ.TECNICO-SCIENTIFICHE													
2.12.003.0000	VOCE ECONOMICA 3 - ACQUISTO MACCHINE ATTREZ.TECNICO-SCIENTIFICHE	79.000,00	71.108,40	17.000,00	133.108,40	34.218,09	98.397,80	132.615,89				492,51		

Data Elaborazione 23-02-2007
 Pagina 142
 Parte B

RENDICONTO FINANZIARIO SPESE - ESERCIZIO 2004

CAPITOLO CODICE	G E S T I O N E D E I R E S I D U I P A S S I V I				G E S T I O N E D I C A S S A				TOTALE DEI RESIDUI PASSIVI AL TERMINE DELL'ESERCIZIO 23 (9 + 15)	
	RESIDUI ALL'INIZIO DELL'ESERCIZIO	PAGATI	RIMASTI DA PAGARE	V A R I A Z I O N I		PREVISIONI	PAGAMENTI	D I F F E R E N Z E R I S P E T T O A L L E P R E V I S I O N I		
				TOTALI	IN +			IN -		IN +
13	14	15 (16 - 14)	16 (14 + 15)	17 (16 - 13)	18 (13 - 16)	19	20	21 (20 - 19)	22 (19 - 20)	
2.12.002.0000										
I.C.S. 0	14.043.62	13.363.48	310.00	0.00	-370.14	57.427.45	41.478.98	15.948.48	15.578.34	
2.12.002.0005										
I.C.S. 5	1.032.91	0.00	0.00	0.00	-1.032.91	1.032.91	0.00	1.032.91	0.00	
2.12.002.4009										
I.C.S. 4009	313.84	0.00	313.84	0.00	0.00	313.84	0.00	313.84	313.84	
I.V.E. 2	15.380.37	13.363.48	623.84	0.00	-1.403.05	58.774.21	41.478.98	17.295.23	15.892.18	
2.12.003										
2.12.003.0000										
I.C.S. 0	42.004.34	41.755.34	0.00	0.00	-249.00	175.112.74	75.973.43	99.139.31	98.397.80	

Data Elaborazione 23-02-2007
Pagina 143
Parte B

RENDICONTO FINANZIARIO SPESE - ESERCIZIO 2004

CAPITOLO CODICE	G E S T I O N E D E I R E S I D U I P A S S I V I				G E S T I O N E D I C A S S A				TOTALE DEI RESIDUI PASSIVI AL TERMINE DELL'ESERCIZIO 23 (9 + 15)		
	RESIDUI ALL'INIZIO DELL'ESERCIZIO	PAGATI	RIMASTI DA PAGARE	TOTALI	VARIAZIONI		PREVISIONI	PAGAMENTI		DIFFERENZE RISPETTO ALLE PREVISIONI	
					IN +	IN -				IN +	IN -
13	14	15 (16 - 14)	16 (14 + 15)	17 (16 - 13)	18 (13 - 16)	19	20	21 (20 - 19)	22 (19 - 20)		
2.12.003.0005											
I.C.S. 5	0.03	0.00	0.00	0.00	0.03	0.03	0.00	0.00	0.03	0.00	
2.12.003.0049											
I.C.S. 49	9.242.53	0.00	9.242.53	9.242.53	0.00	9.242.53	0.00	0.00	9.242.53	9.242.53	
2.12.003.0054											
I.C.S. 54	258.00	258.00	0.00	258.00	0.00	3.498.62	788.00	0.00	2.700.62	0.00	
2.12.003.0059											
I.C.S. 59	0.00	0.00	0.00	0.00	0.00	466.00	0.00	0.00	466.00	0.00	
2.12.003.0068											
I.C.S. 68	1.184.13	0.00	1.184.13	1.184.13	0.00	1.184.13	0.00	0.00	1.184.13	1.184.13	

Data Elaborazione 23-02-2007
Pagina 144
Parte A

RENDICONTO FINANZIARIO SPESE - ESERCIZIO 2004

CODICE	DESCRIZIONE	G E S T I O N E										C O M P E T E N Z A		
		I N I Z I A L I		V A R I A Z I O N I		D E F I N I T I V E		S O M M E I M P E G N A T E		D I F F E R E N Z E		R I S P E T T O A L L E		
		I N A U M E N T O		I N D I M I N U Z I O N E		P A G A T E		R I M A S T E		I N +		P R E V I S I O N I		
		4	5 (7-4)	6 (4-7)	7 (4+5-6)	8	9 (10-8)	10 (8+9)	11 (10-7)	12 (7-10)				
2.12.003.0084	ACQUISTO MACCHINE ATTREZ.TECN.SCIENT. LISTE VARIET	9.933,40	4.412,40	841,96	13.503,84	12.463,16	117,00	12.580,16				923,68		
2.12.003.0089	ACQUISTO MACCHINE ATTREZ.TECN.SCIENT.C.R.P.V.	6.099,87	0,00	6.096,01	3,86	0,00	3,86	3,86				0,00		
2.12.003.0090	ACQUISTO MACCHINE ATTREZ.TECN.SCIENT. PROPAG.VEGET													
2.12.003.0199	ACQ.MACCHINE ATTREZZ.TEC.SCIENT.PRIA DM 364	0,00	2.500,00	0,00	2.500,00	0,00	0,00	0,00				2.500,00		
2.12.003.4002	ACQUISTO MACCHINE ATTREZ.TECNICO-SCIENTIFICHE PROG.ATECADE DM 439/01 DEL 28/11/01 SCAD.31/12/04	163,43	0,00	0,00	163,43	100,80	0,00	100,80				62,63		
		208,34	0,00	0,00	208,34	0,00	208,34	208,34				0,00		

Data Elaborazione 23-02-2007
Pagina 144
Parte B

RENDICONTO FINANZIARIO SPESE - ESERCIZIO 2004

CAPITOLO CODICE	G E S T I O N E D E I R E S I D U I P A S S I V I				G E S T I O N E D I C A S S A				TOTALE DEI RESIDUI PASSIVI AL TERMINE DELL'ESERCIZIO		
	RESIDUI ALL'INIZIO DELL'ESERCIZIO	PAGATI	RIMASTI DA PAGARE	TOTALI	V A R I A Z I O N I		PREVISIONI	PAGAMENTI		D I F F E R E N Z E R I S P E T T O A L L E P R E V I S I O N I	
					IN +	IN -				IN +	IN -
13	14	15 (16 - 14)	16 (14 + 15)	17 (16 - 13)	18 (13 - 16)	19	20	21 (20 - 19)	22 (19 - 20)	23 (9 + 15)	
2.12.003.0084											
I.C.S. 84	18.035,97	9.620,13	8.415,84	18.035,97	0,00	31.539,81	22.083,29		9.456,52	8.532,84	
2.12.003.0089											
I.C.S. 89	7.098,14	7.098,14	0,00	7.098,14	0,00	7.102,00	7.098,14		3,86	3,86	
2.12.003.0090											
I.C.S. 90	129,39	0,00	0,00	0,00	-129,39	1.316,89	0,00		1.316,89	0,00	
2.12.003.0199											
I.C.S. 199	0,00	0,00	0,00	0,00	0,00	1.63,43	100,80		62,63	0,00	
2.12.003.4002											
I.C.S. 4002	0,00	0,00	0,00	0,00	0,00	208,34	0,00		208,34	208,34	

Data Elaborazione 23-02-2007
Pagina 145
Parte B

RENDICONTO FINANZIARIO SPESE - ESERCIZIO 2004

CAPITOLO CODICE	GESTIONE DEI RESIDUI PASSIVI			GESTIONE DI CASSA			TOTALE DEI RESIDUI PASSIVI AL TERMINE DELL'ESERCIZIO 23 (9 + 15)
	RESIDUI ALL'INIZIO DELL'ESERCIZIO 13	PAGATI 14	RIMASTI DA PAGARE 15 (16 - 14)	TOTALI 16 (14 + 15)	VARIAZIONI		
					IN + 17 (16 - 13)	IN - 18 (13 - 16)	
				PREVISIONI 19	PAGAMENTI 20	DIFFERENZE RISPETTO ALLE PREVISIONI IN + 21 (20 - 19)	IN - 22 (19 - 20)
2.12.003.4010							
I.C.S. 4010	0.00	0.00	0.00	0.00	0.00	428.22	428.22
2.12.003.4011							
I.C.S. 4011	0.00	0.00	0.00	0.00	0.00	2.803.20	2.523.60
2.12.003.4013							
I.C.S. 4013	2.449.12	2.449.12	0.00	2.449.12	0.00	2.465.00	15.88
2.12.003.4014							
I.C.S. 4014	4.62	0.00	4.62	4.62	0.00	4.62	4.62

Data Elaborazione 23-02-2007
Pagina 146
Parte A

RENDICONTO FINANZIARIO SPESE - ESERCIZIO 2004

CODICE	DESCRIZIONE	G E S T I O N E						D I				C O M P E T E N Z A		
		INIZIALI 4	V A R I A Z I O N I		DEFINITIVE 7 (4 + 5 - 6)	P A G A T E 8	RIMASTE DA PAGARE 9 (10 - 8)	TOTALI IMPEGNATI 10 (8 + 9)	D I F F E R E N Z E R I S P E T T O A L L E P R E V I S I O N I					
			IN AUMENTO 5 (7 - 4)	IN DIMINUZIONE 6 (4 - 7)					IN + 11 (10 - 7)	IN - 12 (7 - 10)				
2.12.003.4020	ACQUISTO MACCHINE ATTREZZ. TECNICO-SCIENTIFICHE F.A.O. TRADITIONAL KNOWLEDGE (AVANZATO)	252,83	0,00	0,00	252,83	0,00	0,00	0,00	0,00	252,83				
2.12.003.4027	ACQUISTO ATTREZZ. TECNICO-SCIENTIFICHE STAZIONE METEOROLOGICA	53.781,17	15.600,00	43.004,40	26.376,77	9.816,00	16.560,77	26.376,77	0,00					
2.12.003.4028	ACQUISTO MACCHINE ATTREZZ. TECNICO-SCIENTIFICHE FINANZ. MIUR PROG. SHARKA DRUPACEE													
2.12.003.4033	ACQ. MACCHINE ATTREZZ. TECN.-SCIENT. CONTRIB. LISTE VAR. AGRUMI DM 569/02 302/03	48.055,50	0,00	14.624,96	33.430,54	0,00	273,60	273,60	0,00	33.156,94				
2.12.003.4034	ACQ. MACCHINE ATTREZZ. TECN.-SCIENT. INTEGRAZ. PROG. FRUTTICOLT. DM 284/03	2.000,00	0,00	0,00	2.000,00	1.558,80	0,00	1.558,80	0,00	441,20				

Data Elaborazione 23-02-2007
Pagina 147
Parte A

RENDICONTO FINANZIARIO SPESE - ESERCIZIO 2004

CODICE	DESCRIZIONE	G E S T I O N E										C O M P E T E N Z A		
		I N I Z I A L I		V A R I A Z I O N I		D E F I N I T I V E	P A G A T E	R I M A S T E	T O T A L I	D I F F E R E N Z E				
		IN AUMENTO	IN DIMINUZIONE	IN +	IN -									
4	5 (7-4)	6 (4-7)	7 (4+5-6)	8	9 (10-8)	10 (8+9)	11 (10-7)	12 (7-10)						
		20.983,50	0,00	0,00	20.983,50	1.890,43	18.938,40	20.828,83			154,67			
2.12.003.4045	ACQUISTO MACCHINE ATTREZZ. TECNICO-SCIENTIFICHE PROG. MIGL. GENET. ALBICOCCO													
		0,00	14.735,00	0,00	14.735,00	0,00	3.302,40	3.302,40			11.432,60			
2.12.003.4046	ACC. MACCH. ATTREZZ. TECN. - SCIENT. - PROG. MIPAF RICER. SUL NOCC. PROD. BIOL. DM 90800 DEL 26/5/04													
		0,00	6.000,00	0,00	6.000,00	0,00	0,00	0,00			6.000,00			
	Totale V.E. 3	229.229,09	115.445,80	84.454,46	260.220,43	60.866,88	137.802,17	198.669,05			61.551,38			
2.12.004	VOCE ECONOMICA 4 - ACQUISTO MACCHINE E ATTREZZATURE AGRICOLE													
2.12.004.0000	VOCE ECONOMICA 4 - ACQUISTO MACCHINE E ATTREZZATURE AGRICOLE													
		53.000,00	8.229,62	29.600,00	31.629,62	6.750,00	23.175,47	29.925,47			1.704,15			

Data Elaborazione 23-02-2007
 Pagina 147
 Parte B

RENDICONTO FINANZIARIO SPESE - ESERCIZIO 2004

CAPITOLO CODICE	GESTIONE DEI RESIDUI PASSIVI				GESTIONE DI CASSA				TOTALE DEI RESIDUI PASSIVI AL TERMINE DELL'ESERCIZIO		
	RESIDUI ALL'INIZIO DELL'ESERCIZIO	PAGATI	RIMASTI DA PAGARE	TOTALI	VARIAZIONI		PREVISIONI	PAGAMENTI		DIFFERENZE RISPETTO ALLE PREVISIONI	
					IN +	IN -				IN +	IN -
13	14	15 (16 - 14)	16 (14 + 15)	17 (16 - 13)	18 (13 - 16)	19	20	21 (20 - 19)	22 (19 - 20)	23 (9 + 15)	
I.C.S. 4034	0.00	0.00	0.00	0.00	0.00	20.983.50	1.830.43		19.053.07	18.938.40	
2.12.003.4045											
I.C.S. 4035	0.00	0.00	0.00	0.00	0.00	5.894.00	0.00		5.894.00	3.302.40	
2.12.003.4046											
I.C.S. 4046	0.00	0.00	0.00	0.00	0.00	3.564.00	0.00		3.564.00	0.00	
I.V.E. 3	178.771.98	156.252.99	21.790.92	178.043.91	0.00	426.092.14	217.119.87		208.972.27	159.583.09	
2.12.004											
2.12.004.0000											
I.C.S. 0	14.776.40	14.776.40	0.00	14.776.40	0.00	46.406.02	21.526.40		24.879.62	23.175.47	

Data Elaborazione 23-02-2007
Pagina 148
Parte A

RENDICONTO FINANZIARIO SPESE - ESERCIZIO 2004

CODICE	DESCRIZIONE	G E S T I O N E						D I				C O M P E T E N Z A		
		INIZIALI	P R E V I S I O N I		DEFINITIVE	PAGATE	RIMASTE DA PAGARE	TOTALI IMPEGNATI	D I F F E R E N Z E R I S P E T T O A L L E P R E V I S I O N I					
			IN AUMENTO	IN DIMINUZIONE					IN +	IN -				
4	5 (7-4)	6 (4-7)	7 (4+5-6)	8	9 (10-8)	10 (6+9)	11 (10-7)	12 (7-10)						
2.12.004.0084	ACQUISTO MACCHINE E ATTREZZATURE AGRIC. LISTE VAR.	64.560,00	0,00	27.480,00	37.080,00	0,00	37.080,00	0,00						
2.12.004.4040	ACO.MACCHINE E ATTREZZ.AGRICOLE PROG. BRIMET	1.300,00	0,00	1.198,90	101,10	0,00	101,10	0,00						
	Totale V.E. 4	118.860,00	8.229,62	58.278,90	68.810,72	23.276,57	67.106,57	1.704,15						
2.12.007	VOCE ECONOMICA 7 - RIPRIST.TRASFOR.MANUTENZ.STRAC RD.IMP.ATTREZ.MACCH.	20.000,00	139.929,17	17.514,54	142.414,63	116.805,92	130.111,90	12.302,73						
2.12.007.0000	VOCE ECONOMICA 7 - RIPRIST.TRASFOR.MANUTENZ.STRAC RD.IMP.ATTREZ.MACCH.	20.000,00	139.929,17	17.514,54	142.414,63	116.805,92	130.111,90	12.302,73						
	Totale V.E. 7	40.000,00	279.858,34	35.029,08	284.943,71	233.611,84	260.223,80	24.331,87						
	Totale Categoria 12	493.743,54	279.806,15	183.974,64	589.575,05	348.815,37	513.700,95	1.900,50						

Data Elaborazione 23-02-2007
 Pagina 148
 Parte B

RENDICONTO FINANZIARIO SPESE - ESERCIZIO 2004

CAPITOLO CODICE	G E S T I O N E D E I R E S I D U I P A S S I V I				G E S T I O N E D I C A S S A				TOTALE DEI RESIDUI PASSIVI AL TERMINE DELL'ESERCIZIO 23 (9 + 15)		
	RESIDUI ALL'INIZIO DELL'ESERCIZIO	PAGATI	RIMASTI DA PAGARE	TOTALI	VARIAZIONI		PREVISIONI	PAGAMENTI		DIFFERENZE RISPETTO ALLE PREVISIONI	
					IN +	IN -				IN +	IN -
13	14	15 (16 - 14)	16 (14 + 15)	17 (16 - 13)	18 (13 - 16)	19	20	21 (20 - 19)	22 (19 - 20)		
2.12.004.0084											
I.C.S. 84	51.000,00	51.000,00	0,00	51.000,00	0,00	88.080,00	88.080,00	0,00	0,00	0,00	
2.12.004.4040											
I.C.S. 4040	1.198,90	1.198,90	0,00	1.198,90	0,00	1.300,00	1.198,90	101,10	101,10	101,10	
T.V.E. 4	66.975,30	66.975,30	0,00	66.975,30	0,00	135.786,02	110.805,30	24.980,72	24.980,72	23.276,57	
2.12.007											
2.12.007.0000											
I.C.S. 0	40.321,10	32.479,08	7.842,02	40.321,10	0,00	182.735,73	45.785,06	136.950,67	136.950,67	124.647,94	
T.V.E. 7	40.321,10	32.479,08	7.842,02	40.321,10	0,00	182.735,73	45.785,06	136.950,67	136.950,67	124.647,94	
I Categoria 12	327.444,01	284.998,35	30.256,78	315.255,13	0,00	904.118,79	449.883,93	454.234,86	454.234,86	379.072,15	

Data Elaborazione 23-02-2007
Pagina 150
Parte A

RENDICONTO FINANZIARIO SPESE - ESERCIZIO 2004

CODICE	DESCRIZIONE	GESTIONE				DI				COMPETENZA			
		PREVISIONI		SOMME IMPEGNATE		SOMME IMPEGNATE		SOMME IMPEGNATE		DIFFERENZE RISPETTO ALLE PREVISIONI			
		INIZIALI	IN AUMENTO	IN DIMINUIZIONE	DEFINITIVE	PAGATE	RIMASTE DA PAGARE	TOTALI IMPEGNATI	IN +	IN -			
	4	5 (7-4)	6 (4-7)	7 (4+5-6)	8	9 (10-8)	10 (8+9)	11 (10-7)	12 (7-10)				
3.16.001.0000	VOCE ECONOMICA 1 - RIMBORSO MUTUI												
		2.497,24	0,00	0,00	2.497,24	2.497,24	0,00	2.497,24	0,00				
	Totale V.E. 1	2.497,24	0,00	0,00	2.497,24	2.497,24	0,00	2.497,24	0,00				
	Totale Categoria 16	2.497,24	0,00	0,00	2.497,24	2.497,24	0,00	2.497,24	0,00				0,00
	Totale Titolo 3	2.497,24	0,00	0,00	2.497,24	2.497,24	0,00	2.497,24	0,00				0,00
4	TITOLO IV - PARTITE DI GIRO												
4.21	CATEGORIA 21 - SPESE AVENTI NATURA DI PARTITE DI GIRO												
4.21.001	VOCE ECONOMICA 1 - RITENUTE ERARIALI												
4.21.001.0000	VOCE ECONOMICA 1 - RITENUTE ERARIALI	180.000,00	0,00	0,00	180.000,00	160.354,93	21.208,71	181.563,64	1.563,64				
	Totale V.E. 1	180.000,00	0,00	0,00	180.000,00	160.354,93	21.208,71	181.563,64	1.563,64				

Data Elaborazione 23-02-2007
 Pagina 150
 Parte B

RENDICONTO FINANZIARIO SPESE - ESERCIZIO 2004

CAPITOLO	RESIDUI ALL'INIZIO DELL'ESERCIZIO		PAGATI		RIMASTI DA PAGARE		TOTALI		VARIAZIONI		GESTIONE DI CASSA			TOTALE DEI RESIDUI PASSIVI AL TERMINE DELL'ESERCIZIO
	13	14	14	15 (16-14)	15 (16-14)	16 (14+15)	17 (16-13)	18 (13-16)	19	20	21 (20-19)	22 (19-20)	23 (9+15)	
3.16.001.0000														
I.C.S.0	0.00	0.00	0.00	0.00	0.00	0.00	0.00	0.00	2.497.24	2.497.24	0.00	0.00	0.00	
I.V.E.1	0.00	0.00	0.00	0.00	0.00	0.00	0.00	0.00	2.497.24	2.497.24	0.00	0.00	0.00	
I.Categoria.16	0.00	0.00	0.00	0.00	0.00	0.00	0.00	0.00	2.497.24	2.497.24	0.00	0.00	0.00	
I.Tholo.3	0.00	0.00	0.00	0.00	0.00	0.00	0.00	0.00	2.497.24	2.497.24	0.00	0.00	0.00	
4														
4.21														
4.21.001														
4.21.001.0000														
I.C.S.0	55.429.11	21.727.69	33.531.32	55.259.01	0.00	55.259.01	0.00	-170.10	235.429.11	182.082.62	53.346.49	54.740.03		
I.V.E.1	55.429.11	21.727.69	33.531.32	55.259.01	0.00	55.259.01	0.00	-170.10	235.429.11	182.082.62	53.346.49	54.740.03		

Data Elaborazione 23-02-2007
Pagina 151
Parte A

RENDICONTO FINANZIARIO SPESE - ESERCIZIO 2004

CODICE	DESCRIZIONE	G E S T I O N E						D I				C O M P E T E N Z A		
		INIZIALI	P R E V I S I O N I		DEFINITIVE	PAGATE	RIMASTE DA PAGARE	TOTALI IMPEGNATI	D I F F E R E N Z E R I S P E T T O A L L E P R E V I S I O N I					
			IN AUMENTO	IN DIMINUZIONE					IN +	IN -				
4	5 (7-4)	6 (4-7)	7 (4+5-6)	8	9 (10-8)	10 (8+9)	11 (10-7)	12 (7-10)						
4.21.002	VOCE ECONOMICA 2 - RITENUTE ASSISTENZIALI E PREVIDENZIALI	100.000,00	0,00	0,00	100.000,00	113.922,78	32.736,05	146.658,83	46.658,83					
4.21.002.0000	VOCE ECONOMICA 2 - RITENUTE ASSISTENZIALI E PREVIDENZIALI	100.000,00	0,00	0,00	100.000,00	113.922,78	32.736,05	146.658,83	46.658,83					
	Totale V.E. 2													
4.21.003	VOCE ECONOMICA 3 - RITENUTE ADD.LE REGIONALE IRPEF													
4.21.003.0000	VOCE ECONOMICA 3 - RITENUTE ADD.LE REGIONALE IRPEF	4.000,00	0,00	0,00	4.000,00	6.813,21	3.827,86	10.641,07	6.641,07					
	Totale V.E. 3													
4.21.004	VOCE ECONOMICA 4 - TRATTENUTE PER CONTO TERZI	4.000,00	0,00	0,00	4.000,00	6.813,21	3.827,86	10.641,07	6.641,07					
4.21.004.0000	VOCE ECONOMICA 4 - TRATTENUTE PER CONTO TERZI	4.000,00	0,00	0,00	4.000,00	633,97	1.907,75	2.541,72	1.458,28					
	Totale V.E. 4													
		4.000,00	0,00	0,00	4.000,00	633,97	1.907,75	2.541,72	1.458,28					
		4.000,00	0,00	0,00	4.000,00	633,97	1.907,75	2.541,72	1.458,28					

Data Elaborazione 23-02-2007
 Pagina 151
 Parte B

RENDICONTO FINANZIARIO SPESE - ESERCIZIO 2004

CAPITOLO CODICE	G E S T I O N E D E I R E S I D U I P A S S I V I				G E S T I O N E D I C A S S A				TOTALE DEI RESIDUI PASSIVI AL TERMINE DELL'ESERCIZIO		
	RESIDUI ALL'INIZIO DELL'ESERCIZIO	PAGATI	RIMASTI DA PAGARE	TOTALI	V A R I A Z I O N I		PREVISIONI	PAGAMENTI		D I F F E R E N Z E R I S P E T T O A L L E P R E V I S I O N I	
					IN +	IN -				IN +	IN -
13	14	15 (16 - 14)	16 (14 + 15)	17 (16 - 13)	18 (13 - 16)	19	20	21 (20 - 19)	22 (19 - 20)	23 (9 + 15)	
4.21.002											
4.21.002.0000											
I.C.S. 0	13.812,78	13.168,54	637,47	13.806,01	0,00	-6,77	113.812,78	127.091,32	13.278,54	33.373,52	
I.V.E. 2	13.812,78	13.168,54	637,47	13.806,01	0,00	-6,77	113.812,78	127.091,32	13.278,54	33.373,52	
4.21.003											
4.21.003.0000											
I.C.S. 0	1.744,61	479,87	393,79	873,66	0,00	-870,95	5.744,61	7.293,08	1.548,47	4.221,65	
I.V.E. 3	1.744,61	479,87	393,79	873,66	0,00	-870,95	5.744,61	7.293,08	1.548,47	4.221,65	
4.21.004											
4.21.004.0000											
I.C.S. 0	452,62	452,62	0,00	452,62	0,00	0,00	4.452,62	1.086,59	3.366,03	1.907,75	
I.V.E. 4	452,62	452,62	0,00	452,62	0,00	0,00	4.452,62	1.086,59	3.366,03	1.907,75	

Data Elaborazione 23-02-2007
 Pagina 152
 Parte A

RENDICONTO FINANZIARIO SPESE - ESERCIZIO 2004

CODICE	DESCRIZIONE	G E S T I O N E						D I				C O M P E T E N Z A	
		INIZIALI	P R E V I S I O N I		DEFINITIVE	S O M M E I M P E G N A T E		RIMASTE DA PAGARE	TOTALI	D I F F E R E N Z E R I S P E T T O A L L E P R E V I S I O N I			
			IN AUMENTO	IN DIMINUIZIONE		P A G A T E	IMPEGNATI			IN +	IN -		
		4	5 (7-4)	6 (4-7)	7 (4+5-6)	8	9 (10-8)	10 (8+9)	11 (10-7)	12 (7-10)			
4.21.005	VOCE ECONOMICA 5 - RESTITUZIONE DEPOSITI CAUZIONALI DA TERZI		0,00	0,00	800,00	0,00	0,00	0,00				800,00	
4.21.005.0000	VOCE ECONOMICA 5 - RESTITUZIONE DEPOSITI CAUZIONALI DA TERZI												
	Totale V.E. 5	800,00	0,00	0,00	800,00	0,00	0,00	0,00				800,00	
4.21.006	VOCE ECONOMICA 6 - ANTICIPAZIONE FONDO ECONOMATO												
4.21.006.0000	VOCE ECONOMICA 6 - ANTICIPAZIONE FONDO ECONOMATO												
	Totale V.E. 6	1.549,38	0,00	0,00	1.549,38	1.549,38	0,00	1.549,38		0,00		0,00	
4.21.007	VOCE ECONOMICA 7 - ANTICIPAZIONI SEZIONI OPERATIVE PERIFERICHE												
4.21.007.0000	VOCE ECONOMICA 7 - ANTICIPAZIONI SEZIONI OPERATIVE PERIFERICHE												
	Totale V.E. 7	1.549,38	0,00	0,00	1.549,38	1.549,38	0,00	1.549,38		0,00		0,00	

Data Elaborazione 23-02-2007
 Pagina 153
 Parte A

RENDICONTO FINANZIARIO SPESE - ESERCIZIO 2004

CODICE	DESCRIZIONE	G E S T I O N E						D I				C O M P E T E N Z A		
		P R E V I S I O N I		V A R I A Z I O N I		D E F I N I T I V E	P A G A T E	R I M A S T E	T O T A L I	D I F F E R E N Z E		I N -		
		I N I Z I A L I	I N A U M E N T O	I N D I M I N U I Z I O N E	I N +					I N -				
		4	5 (7-4)	6 (4-7)	7 (4+5-6)	8	9 (10-8)	10 (8+9)	11 (10-7)	12 (7-10)				
		7.746,87	0,00	0,00	7.746,87	7.746,87	0,00	7.746,87	0,00					
	Totale V.E. 7	7.746,87	0,00	0,00	7.746,87	7.746,87	0,00	7.746,87	0,00					
4.21.009	VOCE ECONOMICA 9 - PARTITE IN CONTO SOSPESI													
4.21.009.0000	VOCE ECONOMICA 9 - PARTITE IN CONTO SOSPESI													
		7.500,00	0,00	0,00	7.500,00	15.107,20	2.114,00	17.221,20			9.721,20			
	Totale V.E. 9	7.500,00	0,00	0,00	7.500,00	15.107,20	2.114,00	17.221,20			9.721,20			
4.21.010	VOCE ECONOMICA 10 - IMPOSTA SUL VALORE AGGIUNTO													
4.21.010.0000	VOCE ECONOMICA 10 - IMPOSTA SUL VALORE AGGIUNTO													
		39.000,00	17.209,03	1.523,44	54.685,59	38.528,07	14.904,39	53.432,46				1.253,13		
	Totale V.E. 10	39.000,00	17.209,03	1.523,44	54.685,59	38.528,07	14.904,39	53.432,46				1.253,13		

Data Elaborazione 23-02-2007
 Pagina 153
 Parte B

RENDICONTO FINANZIARIO SPESE - ESERCIZIO 2004

CAPITOLO CODICE	G E S T I O N E D E I R E S I D U I P A S S I V I				G E S T I O N E D I C A S S A				TOTALE DEI RESIDUI PASSIVI AL TERMINE DELLE ESERCIZIO 23 (9 + 15)		
	RESIDUI ALL'INIZIO DELL'ESERCIZIO	PAGATI	RIMASTI DA PAGARE	TOTALI	VARIAZIONI		PREVISIONI	PAGAMENTI		DIFFERENZE RISPETTO ALLE PREVISIONI	
					IN +	IN -				IN +	IN -
13	14	15 (16 - 14)	16 (14 + 15)	17 (16 - 13)	18 (13 - 16)	19	20	21 (20 - 19)	22 (19 - 20)		
I.C.S.0	0.00	0.00	0.00	0.00	0.00	7.746.87	7.746.87	0.00	0.00	0.00	
I.V.E.7	0.00	0.00	0.00	0.00	0.00	7.746.87	7.746.87	0.00	0.00	0.00	
4.21.009											
4.21.009.0000											
I.C.S.0	4.759.34	0.00	4.315.76	4.315.76	0.00	12.259.34	15.107.20	2.847.86		6.429.76	
I.V.E.9	4.759.34	0.00	4.315.76	4.315.76	0.00	12.259.34	15.107.20	2.847.86		6.429.76	
4.21.010											
4.21.010.0000											
I.C.S.0	23.463.05	10.182.48	6.627.68	16.810.16	0.00	65.469.08	48.710.55	16.758.53		21.532.07	
I.V.E.10	23.463.05	10.182.48	6.627.68	16.810.16	0.00	65.469.08	48.710.55	16.758.53		21.532.07	

Data Elaborazione 23-02-2007
 Pagina 154
 Parte A

RENDICONTO FINANZIARIO SPESE - ESERCIZIO 2004

CODICE	DESCRIZIONE	G E S T I O N E										D I			C O M P E T E N Z A		
		I N I Z I A L I		P R E V I S I O N I		V A R I A Z I O N I		D E F I N I T I V E		S O M M E I M P E G N A T E		D I F F E R E N Z E		R I S P E T T O A L L E			
		4	5 (7-4)	6 (4-7)	7 (4+5-6)	8	9 (10-8)	10 (8+9)	11 (10-7)	12 (7-10)	IN +	IN -	PREVISIONI				
4.21.011	VOCE ECONOMICA 11 - RIMBORSO ANTICIPAZIONE DEL CASSIERE	0,00	248.428,28	0,00	248.428,28	248.428,28	248.428,28	55.076,84	303.505,12	55.076,84							
4.21.011.0000	VOCE ECONOMICA 11 - RIMBORSO ANTICIPAZIONE DEL CASSIERE	0,00	248.428,28	0,00	248.428,28	248.428,28	248.428,28	55.076,84	303.505,12	55.076,84							
	Totale V.E. 11																
	Totale Categoria 21	344.596,25	265.637,31	1.523,44	608.710,12	593.084,69	131.775,60	724.860,29	179.356,17	63.206,00							
	Totale Titolo 4	344.596,25	265.637,31	1.523,44	608.710,12	593.084,69	131.775,60	724.860,29	179.356,17	63.206,00							

Data Elaborazione 23-02-2007
 Pagina 154
 Parte B

RENDICONTO FINANZIARIO SPESE - ESERCIZIO 2004

CAPITOLO CODICE	G E S T I O N E D E I R E S I D U I P A S S I V I				G E S T I O N E D I C A S S A				TOTALE DEI RESIDUI PASSIVI AL TERMINE DELL'ESERCIZIO		
	RESIDUI ALL'INIZIO DELL'ESERCIZIO	PAGATI	RIMASTI DA PAGARE	TOTALI	V A R I A Z I O N I		PREVISIONI	PAGAMENTI		D I F F E R E N Z E R I S P E T T O A L L E P R E V I S I O N I	
					IN +	IN -				IN +	IN -
13	14	15 (16 - 14)	16 (14 + 15)	17 (16 - 13)	18 (13 - 16)	19	20	21 (20 - 19)	22 (19 - 20)	23 (9 + 15)	
4.21.011											
4.21.011.0000											
I.C.S. 0	0.00	0.00	0.00	0.00	0.00	248.428,28	248.428,28	0.00	0.00	55.076,84	
I.V.E. 11	0.00	0.00	0.00	0.00	0.00	248.428,28	248.428,28	0.00	0.00	55.076,84	
I Categoria 21	100.080.10	46.011.20	45.767,09	91.778,29	0.00	696.110,66	639.095,89	39.130,13	96.144,90	177.542,69	
I Titolo 4	100.080.10	46.011.20	45.767,09	91.778,29	0.00	696.110,66	639.095,89	39.130,13	96.144,90	177.542,69	

Data Elaborazione 23-02-2007
Pagina 155
Parte A

RENDICONTO FINANZIARIO SPESE - ESERCIZIO 2004


CODICE	DESCRIZIONE	G E S T I O N E					D I					C O M P E T E N Z A			
		INIZIALI	P R E V I S I O N I		DEFINITIVE	PAGATE	RIMASTE	TOTALI	D I F F E R E N Z E		IN -				
			IN AUMENTO	IN DIMINUZIONE					RISPETTO ALLE	P R E V I S I O N I					
4	5 (7-4)	6 (4-7)	7 (4+5-6)	8	9 (10-8)	10 (8+9)	11 (10-7)	12 (7-10)							
	RIEPILOGO SPESE														
	Totale Titolo 1	3.560.263,12	2.710.541,24	519.120,62	5.751.683,74	3.037.887,17	939.205,68	3.977.092,85	138.650,77	1.913.241,66					
	Totale Titolo 2	622.073,39	485.761,15	217.474,64	890.359,90	277.412,82	522.177,21	799.590,03	6.553,35	97.323,22					
	Totale Titolo 3	2.497,24	0,00	0,00	2.497,24	2.497,24	0,00	2.497,24	0,00	0,00					
	Totale Titolo 4	344.596,25	265.637,31	1.523,44	608.710,12	593.084,69	131.775,60	724.860,29	179.356,17	63.206,00					
	TOTALE TITOLI SPESE	4.529.430,00	3.461.939,70	738.118,70	7.253.251,00	3.910.881,92	1.593.158,49	5.504.040,41	324.560,29	2.073.770,88					
	DISAVANZO DI AMMINISTRAZIONE	0,00	0,00	0,00	0,00	0,00	0,00	0,00	0,00	0,00					
	TOTALE SPESE	4.529.430,00	3.461.939,70	738.118,70	7.253.251,00	3.910.881,92	1.593.158,49	5.504.040,41	324.560,29	2.073.770,88					



Data Elaborazione 23-02-2007
 Pagina 155
 Parte B

RENDICONTO FINANZIARIO SPESE - ESERCIZIO 2004

CAPITOLO CODICE	G E S T I O N E D E I R E S I D U I P A S S I V I				G E S T I O N E D I C A S S A				TOTALE DEI RESIDUI PASSIVI AL TERMINE DELL'ESERCIZIO 23 (9 + 15)			
	RESIDUI ALL'INIZIO DELL'ESERCIZIO 13	PAGATI 14	RIMASTI DA PAGARE 15 (16 - 14)		TOTALI 16 (14 + 15)	V A R I A Z I O N I		PREVISIONI 19		PAGAMENTI 20	D I F F E R E N Z E R I S P E T T O A L L E P R E V I S I O N I	
			IN + 17 (16 - 13)	IN - 18 (13 - 16)		IN + 21 (20 - 19)	IN - 22 (19 - 20)					
C	1.865.083,99	352.227,29	1.477.256,01	1.829.483,30	0,00	-35.600,69	6.503.097,50	3.390.114,46	3.112.983,04	2.416.461,69		
C	1.974.533,07	705.353,61	1.256.909,58	1.962.263,19	0,00	-12.269,88	2.849.008,30	982.766,43	1.866.241,87	1.779.086,79		
C	0,00	0,00	0,00	0,00	0,00	0,00	2.497,24	2.497,24	0,00	0,00		
C	100.080,10	46.011,20	45.767,09	91.778,29	0,00	-8.301,81	696.110,66	639.095,89	57.014,77	177.542,69		
C	3.939.697,16	1.103.592,10	2.779.932,68	3.883.524,78	0,00	-56.172,38	10.050.713,70	5.014.474,02	5.036.239,68	4.373.091,17		



PAGINA BIANCA

SITUAZIONE AMMINISTRATIVA

PAGINA BIANCA

SITUAZIONE AMMINISTRATIVA

	GESTIONE		
	RESIDUI	COMPETENZA	TOTALE
FONDO DI CASSA AL 1 GENNAIO			988.178,86
RISCOSSIONI	1.361.842,85	2.727.699,20	4.089.542,05
PAGAMENTI	1.103.592,10	3.910.881,92	5.014.474,02
FONDO CASSA AL 31 DICEMBRE			63.246,89
PAGAMENTI per azioni esecutive non regolarizzate al 31 dicembre			0,00
DIFFERENZA			63.246,89
RESIDUI ATTIVI	5.356.614,66	1.415.695,36	6.772.310,02
RESIDUI PASSIVI	2.779.932,68	1.593.158,49	4.373.091,17
DIFFERENZA			2.399.218,85
AVANZO (+) o DISAVANZO (-)			2.462.465,74
Risultato di amministrazione			
- Fondi vincolati			0,00
- Fondi per finanziamento spese in conto capitale			0,00
- Fondi di ammortamento			0,00
- Fondi non vincolati			0,00

....., li

IL SEGRETARIO

IL RESPONSABILE DEL SERVIZIO FINANZIARIO

IL RAPPRESENTANTE LEGALE

Timbro
dell'ente




ISTITUTO SPERIMENTALE PER LA FRUTTICOLTURA

Data Elaborazione 23-02-2007

Pagina 1

SITUAZIONE PATRIMONIALE AL 31/12/2004

ATTIVITA'	CONSISTENZE		DIFFERENZE	
	AL 01/01	AL 31/12	IN PIU'	IN MENO
DISPONIBILITA LIQUIDE				
Casse	988.178,86	63.246,89	4.089.542,05	5.014.474,02
Banche	0,00	0,00	0,00	0,00
Conti correnti postali	0,00	0,00	0,00	0,00
Altri conti correnti	0,00	0,00	0,00	0,00
	988.178,86	63.246,89	4.089.542,05	5.014.474,02
RESIDUI ATTIVI				
Crediti verso lo Stato ed altri enti	6.541.682,14	6.341.704,80	0,00	199.977,34
Crediti verso iscritti, soci e terzi contribuenti	0,00	0,00	0,00	0,00
Crediti verso acquirenti, utenti ecc.	258.575,61	430.605,22	172.029,61	0,00
Crediti diversi	0,00	0,00	0,00	0,00
	6.800.257,75	6.772.310,02	172.029,61	199.977,34
CREDITI BANCARI E FINANZIARI				
Depositi vincolati	0,00	0,00	0,00	0,00
Mutui ed anticipazioni attive	0,00	0,00	0,00	0,00
Crediti per annualita, semestralita, ecc scontate a terzi	0,00	0,00	0,00	0,00
Prestiti al personale	0,00	0,00	0,00	0,00
Crediti verso gestioni autonome	0,00	0,00	0,00	0,00
Depositi cauzionali	0,00	0,00	0,00	0,00
Crediti diversi bancari e finanziari	0,00	0,00	0,00	0,00
	0,00	0,00	0,00	0,00
RIMANENZE ATTIVE DI ESERCIZIO				
Rimanenze di prodotti	0,00	0,00	0,00	0,00
Rimanenze di materie prime e materiali di consumo	0,00	0,00	0,00	0,00
Rimanenze di vivieri	0,00	0,00	0,00	0,00
Rimanenze diverse	0,00	0,00	0,00	0,00
Risconti attivi	0,00	0,00	0,00	0,00
	0,00	0,00	0,00	0,00
INVESTIMENTI MOBILIARI				
Partecipazioni azionarie	0,00	0,00		0,00




ISTITUTO SPERIMENTALE PER LA FRUTTICOLTURA

Data Elaborazione 23-02-2007

Pagina 2

SITUAZIONE PATRIMONIALE AL 31/12/2004

ATTIVITA'	CONSISTENZE		DIFFERENZE	
	AL 01/01	AL 31/12	IN PIU'	IN MENO
Conferimenti e quote in altri enti	0,00	0,00	0,00	0,00
Titoli emessi o garantiti dallo Stato ed assimilati	0,00	0,00	0,00	0,00
Obbligazioni e cartelle fondarie	0,00	0,00	0,00	0,00
Buoni postali	0,00	0,00	0,00	0,00
Altri titoli di credito	0,00	0,00	0,00	0,00
	0,00	0,00	0,00	0,00
IMMOBILI				
Edifici	1.937.573,36	2.392.417,18	454.843,82	0,00
Costruzioni in corso	0,00	0,00	0,00	0,00
Diritti reali	0,00	0,00	0,00	0,00
Terreni	3.577.663,74	3.601.377,45	35.325,74	11.612,03
	5.515.237,10	5.993.794,63	490.169,56	11.612,03
IMMOBILIZZAZIONI TECNICHE				
Impianti, attrezzature e macchinari	4.219.150,48	4.546.056,61	329.485,17	2.579,04
Automezzi	221.878,45	217.974,15	0,00	3.904,30
Mobili e macchine di ufficio	815.855,97	821.225,44	34.694,72	29.325,25
Bestiame	0,00	0,00	0,00	0,00
Materiale bibliografico	584.921,14	626.400,12	41.478,98	0,00
	5.841.806,04	6.211.656,32	405.658,87	35.808,59
ALTRI COSTI PLURIENNALI				
Spese di costituzione, ampliamento e riorganizzazione	0,00	0,00	0,00	0,00
Costi e perdite emissione prestiti	0,00	0,00	0,00	0,00
Costi pluriennali diversi	0,00	0,00	0,00	0,00
	0,00	0,00	0,00	0,00
TOTALE ATTIVITA'	19.145.479,75	19.041.007,86	5.157.400,09	5.261.871,98




ISTITUTO SPERIMENTALE PER LA FRUTTICOLTURA

Data Elaborazione 23-02-2007

Pagina 3

SITUAZIONE PATRIMONIALE AL 31/12/2004

PASSIVITA'	CONSISTENZE		DIFFERENZE	
	AL 01/01	AL 31/12	IN PIU'	IN MENO
DEBITI DI TESORERIA				
Anticipazioni del tesoriere	0,00	0,00	0,00	0,00
Scoperti di conto corrente	0,00	0,00	0,00	0,00
	0,00	0,00	0,00	0,00
RESIDUI PASSIVI				
Debiti verso lo Stato ed altri enti	0,00	0,00	0,00	0,00
Debiti verso iscritti, soci e terzi per prestazioni dovute	0,00	0,00	0,00	0,00
Debiti verso fornitori	3.831.669,29	4.190.572,06	358.902,77	0,00
Debiti verso terzi per prestazioni ricevute	7.947,77	4.976,42	0,00	2.971,35
Debiti diversi	100.080,10	177.542,69	77.462,59	0,00
	3.939.697,16	4.373.091,17	436.365,36	2.971,35
DEBITI BANCARI E FINANZIARI				
Mutui ed anticipazioni passive	3.962,86	1.465,62	0,00	2.497,24
Obbligazioni in circolazione	0,00	0,00	0,00	0,00
Debiti verso il personale per depositi	0,00	0,00	0,00	0,00
Debiti verso gestioni autonome	0,00	0,00	0,00	0,00
Debiti diversi bancari e finanziari	0,00	0,00	0,00	0,00
	3.962,86	1.465,62	0,00	2.497,24
RIMANENZE PASSIVE DI ESERCIZIO				
Riserve tecniche	0,00	0,00	0,00	0,00
Risconti passivi	0,00	0,00	0,00	0,00
	0,00	0,00	0,00	0,00
FONDI DI ACCANTONAMENTO VARI				
Fondo liquidazione indennita anzianita personale	626.271,58	575.333,58	36.000,00	86.938,00
Fondo imposte e tasse	0,00	0,00	0,00	0,00
Fondi rischi	0,00	0,00	0,00	0,00
Fondi accantonamenti diversi DM 29.11.02	47.663,51	47.663,51	0,00	0,00
	673.935,09	622.997,09	36.000,00	86.938,00
POSTE RETTIFICATIVE DELL ATTIVO				
Fondo svalutazione crediti	0,00	0,00	0,00	0,00



ISTITUTO SPERIMENTALE PER LA FRUTTICOLTURA

Data Elaborazione 23-02-2007

Pagina 4

SITUAZIONE PATRIMONIALE AL 31/12/2004

PASSIVITA'	CONSISTENZE		DIFFERENZE	
	AL 01/01	AL 31/12	IN PIU'	IN MENO
Fondo svalutazione titoli e partecipazioni	0,00	0,00	0,00	0,00
Fondo ammortamento immobili	968.968,51	1.119.713,29	150.744,78	0,00
Fondo ammortamento impianti, attrezzature e macchinari	3.641.745,91	3.819.776,83	178.030,92	0,00
Fondo ammortamento automezzi, mobili e macchinari di ufficio	913.521,87	931.177,57	17.655,70	0,00
	5.524.236,29	5.870.667,69	346.431,40	0,00
TOTALE PASSIVITA'	10.141.831,40	10.868.221,57	818.796,76	92.406,59




Data Elaborazione 23-02-2007
Pagina 5

ISTITUTO SPERIMENTALE PER LA FRUTTICOLTURA

SITUAZIONE PATRIMONIALE AL 31/12/2004

ATTIVITA'	CONSISTENZE		DIFFERENZE		PASSIVITA'	CONSISTENZE		DIFFERENZE	
	AL 01/01	AL 31/12	IN PIU'	IN MENO		AL 01/01	AL 31/12	IN PIU'	IN MENO
TOTALE ATTIVITA'	19.145.479,75	19.041.007,86	5.157.400,09	5.261.871,98	TOTALE PASSIVITA'	10.141.831,40	10.868.221,57	818.796,76	92.406,59
DEFICIT PATRIMONIALE					PATRIMONIO NETTO				
Disavanzo economico esercizi prec.	2.438.386,45	2.438.386,45	0,00	0,00	Fondo di dotazione	0,00	0,00	0,00	0,00
Disavanzo economico dell'esercizio	0,00	830.862,06	830.862,06	0,00	Riserve obbligatorie	0,00	0,00	0,00	0,00
					Riserve facoltative	0,00	0,00	0,00	0,00
					Fondo di rivalutazione congruaggio moneta rio	0,00	0,00	0,00	0,00
					Avanzo economico esercizi prec.	11.442.034,80	11.442.034,80	0,00	0,00
					Avanzo economico dell'esercizio	0,00	0,00	0,00	0,00
TOTALE A PAREGGIO	21.583.866,20	22.310.256,37	5.988.262,15	5.261.871,98	TOTALE A PAREGGIO	11.442.034,80	11.442.034,80	0,00	0,00
CONTI DI ORDINE									
Valori di terzi depositati a cauzione, a garanzia, ecc.	0,00	0,00	0,00	0,00	Valori di terzi depositati a cauzione, a garanzia, ecc.	0,00	0,00	0,00	0,00
Conti diversi	0,00	0,00	0,00	0,00	Conti diversi	0,00	0,00	0,00	0,00



CONTO ECONOMICO PER L'ESERCIZIO (I parte)

Pagina 1

ENTRATA	Competenza	SPESA	Competenza
1. TITOLO I - ENTRATE CONTRIBUTIVE		1. TITOLO I - SPESE CORRENTI	
CATEGORIA 1 - ALIQUOTE CONTRIBUTIVE A CARICO DEI DATORI DI LAVORO E/O DEGLI ISCRITTI	0,00	CATEGORIA 1 - SPESE PER GLI ORGANI DELL'ENTE	48.538,26
CATEGORIA 2 - QUOTA DI PARTECIPAZIONE DEGLI ISCRITTI ALL'ONERE DI SPECIFICHE GESTIONI	0,00	CATEGORIA 2 - ONERI PER IL PERSONALE IN ATTIVITA' DI SERVIZIO	1.748.953,80
TOTALE TITOLO 1	0,00	CATEGORIA 3 - ONERI PER IL PERSONALE IN QUIESCENZA	0,00
2. TITOLO II - ENTRATE DERIVANTI DA TRASFERIMENTI CORRENTI		CATEGORIA 4 - SPESE PER L'ACQUISTO DI BENI DI CONSUMO E DI SERVIZI	856.098,39
CATEGORIA 3 - TRASFERIMENTI DA PARTE DELLO STATO	2.953.069,54	CATEGORIA 5 - SPESE PER PRESTAZIONI ISTITUZIONALI	128.488,91
CATEGORIA 4 - TRASFERIMENTI DA PARTE DELLE REGIONI	47.416,67	CATEGORIA 6 - TRASFERIMENTI PASSIVI	974.028,22
CATEGORIA 5 - TRASFERIMENTI DA PARTE DEI COMUNI E DELLE PROVINCIE	10.329,14	CATEGORIA 7 - ONERI FINANZIARI	464,85
CATEGORIA 6 - TRASFERIMENTI DA PARTE DI ALTRI ENTI DEL SETTORE PUBBLICO E PRIVATO	237.865,57	CATEGORIA 8 - ONERI TRIBUTARI	213.394,96
TOTALE TITOLO 2	3.248.680,92	CATEGORIA 9 - POSTE CORRETTIVE E COMPENSATIVE DI ENTRATE CORRENTI	0,00
3. TITOLO III - ALTRE ENTRATE		CATEGORIA 10 - SOMME NON CLASSIFICABILI IN ALTRE VOCI	7.125,46
CATEGORIA 7 - ENTRATE DERIVANTI DALLA VENDITA DI BENI E DALLE PRESTAZIONI DI SERVIZI	125.030,39	TOTALE TITOLO 1	3.977.092,85
CATEGORIA 8 - REDDITI E PROVENTI PATRIMONIALI	14.062,64		
CATEGORIA 9 - POSTE CORRETTIVE E COMPENSATIVE DI SPESE CORRENTI	16.243,32		
CATEGORIA 10 - ENTRATE NON CLASSIFICABILI IN ALTRE VOCI	0,00		
ALIENAZIONE DI IMMOBILIZZAZIONI TECNICHE	0,00		
TOTALE TITOLO 3	155.336,35		
TOTALE ENTRATE CORRENTI (I)	3.404.017,27	TOTALE SPESE CORRENTI (I)	3.977.092,85



CONTO ECONOMICO PER L'ESERCIZIO (II parte)

Pagina 2

ENTRATA	Competenza	SPESA	Competenza
A) ENTRATE ACCERTATE IN PRECEDENTI ESERCIZI DI PERTINENZA DELL'ESERCIZIO		A) SPESE DI COMPETENZA, IMPEGNATE IN PRECEDENTI ESERCIZI	
- Contributi o premi per le prestazioni istituzionali	0,00	- Rimanenze iniziali di prodotti	0,00
- Trasferimenti (contributi, oblazioni, ecc.)	0,00	- Materie prime e materiali di consumo viv er i	0,00
- Redditi e proventi patrimoniali	0,00	- Risconti iniziali di spese per locazioni ed utenze	0,00
- Vendita di prodotti e di materiali diversi	0,00	- Spese per servizi esterni	0,00
- Vendita di pubblicazioni	0,00	- Spese diverse di amministrazione	0,00
- Prestazioni di particolari servizi	0,00	- Spese per trasferimenti	0,00
- Ricavi pluriennali	0,00	- Oneri finanziari	0,00
- Scorte di magazzino	0,00	- Spese diverse (avanzo amm.ne finalizzato)	0,00
B) PRODUZIONI E MOVIMENTI INTERNI		- Costi pluriennali	0,00
- Prodotti in natura impianti ed altre immobilizzazioni ottenuti con mezzi pro-pri da capitalizzare	0,00	B) PRODUZIONI E MOVIMENTI INTERNI	
C) TRASFERIMENTI ATTIVI IN NATURA (Oblazioni, lasciti, donazioni in natura)		- Oneri in natura	0,00
- Idem	0,00	C) TRASFERIMENTI PASSIVI IN NATURA (Contributi, concorsi, soccorsi e oblazioni in natura)	
D) VARIAZIONI PATRIMONIALI STRAORDINARIE		- Idem	0,00
- Sopravvenienze attive	707.293,70	D) AMMORTAMENTI E DEPERIMENTI	
- Insussistenze passive	70.689,38	- Immobili	150.744,78
- Acquisizioni patrimoniali	0,00	- Impianti, attrezzature e macchinari	178.030,92
E) SPESE IMPEGNATE DI COMPETENZA DI SUCCESSIVI ESERCIZI		- Autovetture, motoveicoli e simili	1.097,25
- Idem	0,00	- Mobili e macchine ufficio	16.558,45
		E) SVALUTAZIONI E DEPREZZAMENTI	
		- Svalutazione crediti	0,00
		- Svalutazione titoli	0,00
		- Deprezzamento immobili, impianti, macchine	0,00
		- Eliminazione impianti ed altre immobilizzazioni non ammortizzate	0,00
		F) ACCANTONAMENTI PER ONERI PRESUNTI DI COMPETENZA	
		- Imposte e tasse da regolare	0,00
		- Altri oneri da definire	0,00
		- Accantonamenti a fondo rischi	0,00
		G) QUOTA DELL'ESERCIZIO PER L'ADEGUAMENTO DEL FONDO INDENNITA' ANZIANITA' PERSONALE	
		- T.F.R.	36.000,00
		H) VARIAZIONI PATRIMONIALI STRAORDINARIE	
		- Sopravvenienze passive	0,00
		- Insussistenze attive	653.338,16
		- Eccedenza delle spese impegnate sulle entrate accertate (c/capitale)	0,00
TOTALE ENTRATE (II)	777.983,08	TOTALE SPESE (II)	1.035.769,56
TOTALE GENERALE ENTRATE (I + II)	4.182.000,35	TOTALE GENERALE SPESE (I + II)	5.012.862,41
DISAVANZO ECONOMICO	830.862,06	AVANZO ECONOMICO	
TOTALE A PAREGGIO	5.012.862,41	TOTALE A PAREGGIO	5.012.862,41



ISTITUTO SPERIMENTALE PER L'AGRUMICOLTURA

BILANCIO D'ESERCIZIO 2004

PAGINA BIANCA

RELAZIONE DEL DIRETTORE

PAGINA BIANCA

CONSIGLIO PER LA RICERCA E LA SPERIMENTAZIONE IN AGRICOLTURA
ISTITUTO SPERIMENTALE PER L'AGRUMICOLTURA
 ACIREALE

RELAZIONE DEL DIRETTORE AL CONTO CONSUNTIVO 2004

1. Premessa

Lo schema espositivo della presente relazione si rifà ai contenuti del D.P.R. 696/79 per la parte relativa alla elaborazione del conto consuntivo nonché alle disposizioni di cui alle circolari notificate, nel corso degli anni, da parte del Ministero Vigilante. Nell'ambito di tali disposizioni hanno tra l'altro costituito oggetto di considerazione e di adeguata applicazione quelle concernenti le quote di ammortamento dei beni strumentali, stabilite con decreto del Ministero delle Finanze, pubblicato nella G.U. n.27/1989 e notificate all'Istituto dal Ministero Agricoltura e Foreste con circolare n.16, prot. 128217 del 29 gennaio 1990.

I risultati dell'esercizio saranno illustrati secondo l'ordine dettato dal citato D.P.R. 696/79, facendo riferimento ai prospetti concernenti il rendiconto finanziario, il conto economico, la situazione patrimoniale e quella amministrativa.

2. Rendiconto finanziario

Le previsioni definitive delle entrate di competenza sono state pari a € 6.979.068,12 (milioni di euro) compreso l'avanzo di amministrazione del precedente esercizio pari a € 1.890.688,67. Dette previsioni sono maggiori per € 185.292,03 a quelle di uscita. Detta somma è stata infatti accantonata per il fondo T.F.R. e per l'accantonamento di cui al D.M. 29/11/02.

Le entrate effettive accertate al 31 dicembre 2003, incluse le partite di giro pari a € 180.208,20 hanno superato i € 5.039.393,07.

Le entrate attengono per circa l'82% al titolo 2° e riguardano contributi Mi.P.A.F. e contributi di Enti diversi.

- Funzionamento ordinario	€	803.168,23
- Altri contributi	€	318.405,50
- Contributi Mi.P.A.F. - Certificaz.volontaria	€	108.680,00
- Biodiversità	€	19.800,00



- Agronotech	€ 128.700,00
- P.A.N. Difesa	€ 767.063,88
- P.A.N.	€ 2.525.474,16

Le entrate del titolo 3° per € 136.377,10 riguardano quasi esclusivamente la vendita di prodotti delle aziende sperimentali agrarie (€ 130.737,61), affitti (€ 3.611,66), recuperi (€ 1.320,32), indennizzi di assicurazione (€ 700,00).

Il titolo 4° prevede entrate di € 1.000,00 per realizzazioni diversi. Il titolo 5° non prevede entrate.

Le somme di competenza di cui alle previsioni definitive sono state riscosse per € 3.178.731,55 per cui restano da riscuotere € 1.860.661,52 relativi quasi interamente a programmi finalizzati a carattere pluriennale e borse di studio.

La consistenza iniziale dei residui attivi pari a € 2.484.821,72 ha dato luogo in corso di esercizio a riscossione per € 1.461.488,71; a fine esercizio restavano da riscuotere € 963.333,01 (da parte del Mi.P.A.F. e di altri Enti).

Quale conseguenza dei flussi finanziari descritti e di alcune sopravvenienze sono stati incassati € 4.640.220,26 contro una previsione di € 7.909.314,51; le somme rimaste da riscuotere ammontano a € 2.823.994,53.

Tali residui, come già detto, si riferiscono nella quasi totalità ai finanziamenti concessi dal Mi.P.A.F. per il Piano nonché al finanziamento concesso dall'INEA per il POM e ad altri progetti finalizzati finanziati dal Ministero delle Politiche Agricole e Forestali.

Relativamente alle uscite gli impegni assunti ammontano a € 4.487.489,27 incluse le partite di giro e riguardano per circa l'82% spese correnti e per il 12% circa spese in conto capitale. Il loro ammontare è inferiore alle previsioni di spesa definitivo pari a € 6.793.776,09. Ciò in conseguenza del carattere pluriennale di alcuni progetti di ricerca di cui parte delle somme da impegnare sono di competenza di esercizi successivi e ciò in particolar modo in relazione ai finanziamenti Mi.P.A.F. per Piano Agricolo e INEA per POM, POP. La differenza tra le previsioni definitive di entrata € 6.979.068,12 e quelle di uscita € 6.793.776,09 pari a € 185.292,03 è dovuta alla regolarizzazione contabile del T.F.R. e all'accontamento di cui al D.M. 29/11/02.

I pagamenti sulla competenza sono stati pari a € 2.737.328,83 mentre quelli relativi ai residui sono stati pari a € 1.341.902,64. L'ammontare dei residui passivi rimasti da pagare è di € 2.468.731,24. Anche in questo caso la maggior quota si riferisce a progetti finalizzati.



Durante il 2004 la cassa ha erogato somme per € 4.079.231,47 di cui € 3.476.439,76 per spese correnti, € 415.360,50 per investimenti e € 187.431,21 per partite di giro. Gli impegni assunti dall'Ente in conto competenza rispecchiano nella loro distribuzione, per titoli e per categorie le imputazioni di riferimento.

3. Conto economico

I corrispondenti prospetti espongono entrate correnti per € 4.858.184,87 cui sono da aggiungere € 330.867,56 relativi a componenti che non danno luogo a movimenti finanziari.

Avuto riguardo alle spese il conto espone uscite correnti per € 4.101.143,20 e componenti che non danno luogo a movimenti finanziari per € 575.971,43.

Il conto economico si chiude con un avanzo di € 511.937,80.

4. Situazione patrimoniale

In rapporto a quanto detto nel precedente paragrafo, il conto patrimoniale registra un incremento della consistenza patrimoniale per € 511.937,80.

In dettaglio tra le voci attive del conto patrimoniale giova segnalare, per i riflessi sulla gestione 2004, una consistenza di cassa di € 2.091.475,33; residui attivi per € 2.823.294,53; una consistenza degli immobili per € 2.770.578,56 e delle immobilizzazioni tecniche per € 3.414.963,38.

Con riferimento alle passività si segnala la consistenza dei residui passivi per € 2.568.731,24, degli ammortamenti per € 3.728.725,22 ed il fondo relativo al TFR pari a € 258.236,23.

In complesso la consistenza patrimoniale dell'Istituto, al 31/12/2004 è di € 4.645.397,43.

5. Situazione amministrativa

L'avanzo di amministrazione ammonta a € 2.446.738,62. Si tratta anche in tal caso di un dato che assume valore soprattutto sotto un profilo meramente contabile. In realtà la somma ingloba, in larga parte, quote di finanziamenti relativi a programmi di ricerca in corso non formalmente impegnate entro la chiusura dell'esercizio. Ne consegue che in buona parte l'avanzo di amministrazione ha una sua specifica destinazione, determinata dai programmi relativi alle iniziative per le quali i finanziamenti erano stati concessi.



Si evidenzia altresì che l'avanzo risulta costituito per € 258.236,23 da somme relative al fondo TFR, da € 2.145.363,39 per economie verificatesi nel 2004 e da € 43.149,00 accantonamento di cui al D.M. 29/11/02.

6. Considerazioni conclusive

Le uscite oltre ad essere rigorosamente commisurate alle entrate sono state programmate sulla base delle effettive esigenze dell'Istituto, conseguenti con gli obiettivi perseguiti e verificati di volta in volta dall'Organo deliberante.

Le considerazioni di cui sopra mi inducono a licenziare il conto consuntivo 2004 dell'Ente con una valutazione positiva ed a predisporre gli atti necessari affinché esso possa essere sottoposto al responsabile esame degli Organismi competenti.

F. to
IL DIRETTORE

(Dott. Francesco Intrigliolo)

Il presente documento si compone di n. *QUATTRO* fogli
e di n. *4* allegati, per un totale di n. *4* pagine
È conforme all'originale depositato agli atti di questa Amministrazione.
C.R.A.

16 NOV. 2005

IL FUNZIONARIO DI AMMINISTRAZIONE

Paola Grizi

ES/a



BILANCIO CONSOLIDATO

Data Elaborazione 23-02-2007
Pagina 1
Parte A

RENDICONTO FINANZIARIO ENTRATE - ESERCIZIO 2004

CODICE	DESCRIZIONE	G E S T I O N E				D I				C O M P E T E N Z A				
		INIZIALI	P R E V I S I O N I		DEFINITIVE	RISOSSE	RIMASTE	TOTALI	D I F F E R E N Z E					
			IN AUMENTO	IN DIMINUZIONE					RISPETTO ALLE	P R E V I S I O N I				
4	5 (7 - 4)	6 (4 - 7)	7 (4 + 5 - 6)	8	9 (10 - 8)	10 (8 + 9)	11 (10 - 7)	12 (7 - 10)						
	AVANZO DI AMMINISTRAZIONE	1.111.089,24	779.599,43	0,00	1.890.688,67									
2	TITOLO II - ENTRATE DERIVANTI DA TRASFERIMENTI CORRENTI													
2.03	CATEGORIA 3 - TRASFERIMENTI DA PARTE DELLO STATO													
2.03.001	VOCE ECONOMICA 1 - Contributo M.I.P.A.F. per il funzionamento													
2.03.001.0000	VOCE ECONOMICA 1 - Contributo M.I.P.A.F. per il funzionamento													
		670.000,00	133.168,23	0,00	803.168,23	803.168,23	0,00	803.168,23	0,00	803.168,23				
	Totale V.E. 1	670.000,00	133.168,23	0,00	803.168,23	803.168,23	0,00	803.168,23	0,00	803.168,23				
2.03.002	VOCE ECONOMICA 2 - Altri contributi del M.I.P.A.F.													
2.03.002.0000	VOCE ECONOMICA 2 - Altri contributi del M.I.P.A.F.													
		0,00	318.405,50	0,00	318.405,50	0,00	318.405,50	318.405,50	0,00	318.405,50				
	Totale V.E. 2	0,00	318.405,50	0,00	318.405,50	0,00	318.405,50	318.405,50	0,00	318.405,50				

Data Elaborazione 23-02-2007
Pagina 1
Parte B

RENDICONTO FINANZIARIO ENTRATE - ESERCIZIO 2004

CAPITOLO CODICE	G E S T I O N E D E I R E S I D U I A T T I V I				G E S T I O N E D I C A S S A				TOTALE DEI RESIDUI ATTIVI AL TERMINE DELL'ESERCIZIO 23 (9 + 15)	
	RESIDUI ALL'INIZIO DELL'ESERCIZIO 13	RISCOSSI 14	RIMASTI DA RISCUOTERE 15 (16 - 14)	TOTALI 16 (14 + 15)	V A R I A Z I O N I		RISCOSSIONI 20	D I F F E R E N Z E R I S P E T T O A L L E P R E V I S I O N I		
					IN + 17 (16 - 13)	IN - 18 (13 - 16)		IN + 21 (20 - 19)		IN - 22 (19 - 20)
2										
2.03										
2.03.001										
2.03.001.0000										
I.G.S.0	0.00	0.00	0.00	0.00	0.00	0.00	803.168.23	803.168.23	0.00	0.00
I.V.E.1	0.00	0.00	0.00	0.00	0.00	0.00	803.168.23	803.168.23	0.00	0.00
2.03.002										
2.03.002.0000										
I.G.S.0	46.016.30	9.115.46	36.900.84	46.016.30	0.00	0.00	364.421.80	9.115.46	355.306.34	355.306.34
I.V.E.2	46.016.30	9.115.46	36.900.84	46.016.30	0.00	0.00	364.421.80	9.115.46	355.306.34	355.306.34

Data Elaborazione 23-02-2007
 Pagina 2
 Parte A

RENDICONTO FINANZIARIO ENTRATE - ESERCIZIO 2004

CODICE	DESCRIZIONE	G E S T I O N E										D I			C O M P E T E N Z A			
		INIZIALI	P R E V I S I O N I		DEFINITIVE	S O M M E A C C E R T A T E			RISOSSE	RIMASTE DA RISCUOTERE	TOTALI ACCERTATI	D I F F E R E N Z E		IN +	IN -			
			IN AUMENTO	IN DIMINUZIONE		RISOSSE	RISOSSE	RISOSSE				R I S P E T T O A L L E						
												5 (7-4)	6 (4-7)			7 (4+5-6)	8	9 (10-8)
2.03.009	VOCE ECONOMICA 9 - Contrib. M.A.F. per tecnologie avanzate	0,00	767.063,88	0,00	767.063,88	460.238,33	306.825,55	767.063,88	0,00	767.063,88								
2.03.009.0036	Contributo M.I.P.A.F. per Difesa																	
2.03.009.0038	Contributo M.I.P.A.F. per Biodiversta ^{***}																	
2.03.009.0039	Contributo AGRO-NANOTECH - MIPAF	0,00	19.800,00	0,00	19.800,00	0,00	19.800,00	19.800,00	0,00	19.800,00								
2.03.009.0071	CERTIFICAZIONE VOLONTARIA MATERIALE PROPAGAZIONE AGRUMI	0,00	128.700,00	0,00	128.700,00	64.347,42	64.352,58	128.700,00		128.700,00								
2.03.009.0077	Contributo M.I.P.A. per Piante ornamentali	0,00	108.680,00	0,00	108.680,00	0,00	108.680,00	108.680,00		108.680,00								
		0,00	0,00	0,00	0,00	0,00	0,00	0,00		0,00								

Data Elaborazione 23-02-2007
Pagina 2
Parte B

RENDICONTO FINANZIARIO ENTRATE - ESERCIZIO 2004

CAPITOLO CODICE	G E S T I O N E D E I R E S I D U I A T T I V I					G E S T I O N E D I C A S S A					TOTALE DEI RESIDUI ATTIVI AL TERMINE DELL'ESERCIZIO 23 (9 + 15)
	RESIDUI ALL'INIZIO DELL'ESERCIZIO	RISCOSSI	RIMASTI DA RISCUOTERE	VARIAZIONI		TOTALI	PREVISIONI	RISCOSSIONI	DIFFERENZE RISPETTO ALLE PREVISIONI		
				IN +	IN -				IN +	IN -	
13	14	15 (16 - 14)	16 (14 + 15)	17 (16 - 13)	18 (13 - 16)	19	20	21 (20 - 19)	22 (19 - 20)	23 (9 + 15)	
2.03.009											
2.03.009.0036											
I.C.S. 36	306.825,55	224.973,53	81.852,02	306.825,55	0,00	0,00	1.073.889,43	685.211,86	388.677,57	388.677,57	
2.03.009.0038											
I.C.S. 38	0,00	0,00	0,00	0,00	0,00	19.800,00	0,00	0,00	19.800,00	19.800,00	
2.03.009.0039											
I.C.S. 38	0,00	0,00	0,00	0,00	0,00	64.350,00	64.347,42	2,58	64.352,58	64.352,58	
2.03.009.0071											
I.C.S. 71	123.569,48	0,00	123.569,48	123.569,48	0,00	123.569,48	0,00	123.569,48	232.249,48	232.249,48	
2.03.009.0077											
I.C.S. 77	18.380,14	6.998,26	11.381,88	18.380,14	0,00	18.380,14	6.998,26	11.381,88	11.381,88	11.381,88	

Data Elaborazione 23-02-2007
Pagina 3
Parte A

RENDICONTO FINANZIARIO ENTRATE - ESERCIZIO 2004

CODICE	DESCRIZIONE	G E S T I O N E						D I				C O M P E T E N Z A		
		INIZIALI	P R E V I S I O N I		DEFINITIVE	RISOSSE	RIMASTE	TOTALI	D I F F E R E N Z E		IN +	IN -	11 (10 - 7)	12 (7 - 10)
			IN AUMENTO	IN DIMINUZIONE					7 (4 + 5 - 6)	8				
2.03.009.0078	Contributo M.I.P.A. - Agricoltura Biologica	0,00	0,00	0,00	0,00	0,00	0,00	0,00	0,00	0,00	0,00	0,00	0,00	0,00
2.03.009.0080	Contributo M.A.F. - P.O.M.													
2.03.009.0084	Contributo M.I.P.A.F. - Conservazione materiale super elite	0,00	0,00	0,00	0,00	0,00	0,00	0,00	0,00	0,00	0,00	0,00	0,00	0,00
2.03.009.0086	Finanziamento Risorse Genetiche MIRAF	0,00	0,00	0,00	0,00	0,00	0,00	0,00	0,00	0,00	0,00	0,00	0,00	0,00
2.03.009.0090	Finanziamento Risorse Genetiche L.O.V.	0,00	0,00	0,00	0,00	0,00	0,00	0,00	0,00	0,00	0,00	0,00	0,00	0,00
	Totale V.E. 9	0,00	1.024.243,88	0,00	1.024.243,88	0,00	524.585,75	499.658,13	1.024.243,88	1.024.243,88	0,00			0,00

Data Elaborazione 23-02-2007
Pagina 3
Parte B

RENDICONTO FINANZIARIO ENTRATE - ESERCIZIO 2004

CAPITOLO CODICE	G E S T I O N E D E I R E S I D U I A T T I V I					G E S T I O N E D I C A S S A					TOTALE DEI RESIDUI ATTIVI AL TERMINE DELL'ESERCIZIO 23 (9 + 15)		
	RESIDUI ALL'INIZIO DELL'ESERCIZIO 13	RISCOSSI 14	RIMASTI DA RISCUOTERE 15 (16 - 14)	TOTALI		PREVISIONI 19	RISCOSSIONI 20	DIFFERENZE RISPETTO ALLE PREVISIONI					
				IN + 17 (16 - 13)	IN - 18 (13 - 16)			IN + 21 (20 - 19)	IN - 22 (19 - 20)				
2.03.009.0078													
I.C.S. 78	63.720,09	0,00	63.720,09	63.720,09	0,00	63.720,09	0,00	63.720,09	63.720,09	63.720,09	0,00	63.720,09	63.720,09
2.03.009.0080													
I.C.S. 80	46.368,14	46.368,14	0,00	46.368,14	0,00	46.368,14	46.368,14	46.368,14	46.368,14	46.368,14	0,00	46.368,14	46.368,14
2.03.009.0084													
I.C.S. 84	60.446,12	0,00	60.446,12	60.446,12	0,00	60.446,12	0,00	60.446,12	60.446,12	60.446,12	0,00	60.446,12	60.446,12
2.03.009.0086													
I.C.S. 86	4.648,11	0,00	4.648,11	4.648,11	0,00	4.648,11	0,00	4.648,11	4.648,11	4.648,11	0,00	4.648,11	4.648,11
2.03.009.0090													
I.C.S. 90	100.624,15	0,00	100.624,15	100.624,15	0,00	100.624,15	0,00	100.624,15	100.624,15	100.624,15	0,00	100.624,15	100.624,15
I.V.E. 9	724.581,78	278.339,93	446.241,85	724.581,78	0,00	724.581,78	802.925,68	2.205.366,31	1.402.440,63	945.899,98	0,00	945.899,98	945.899,98

Data Elaborazione 23-02-2007
Pagina 4
Parte A

RENDICONTO FINANZIARIO ENTRATE - ESERCIZIO 2004

CODICE	DESCRIZIONE	G E S T I O N E				D I				C O M P E T E N Z A		
		INIZIALI	P R E V I S I O N I		DEFINITIVE	S O M M E A C C E R T A T E		RISPETTO ALLE PREVISIONI	IN +	IN -	12 (7 - 10)	
			IN AUMENTO	IN DIMINUZIONE		RISCOSSE	RIMASTE DA RISCOUTERE					TOTALI ACCERTATI
4	5 (7 - 4)	6 (4 - 7)	7 (4 + 5 - 6)	8	9 (10 - 8)	10 (8 + 9)	11 (10 - 7)	12 (7 - 10)				
2.03.011	VOCE ECONOMICA 11 - Contributo M.I.P.A.F. Piano Agricolo	0,00	2.525.474,16	0,00	2.525.474,16	1.515.284,50	1.010.189,66	2.525.474,16	0,00			
2.03.011.0050	CONTRIBUTO M.I.P.A.F. PIANO AGRUMICCOLO											
	Totale V.E. 11	0,00	2.525.474,16	0,00	2.525.474,16	1.515.284,50	1.010.189,66	2.525.474,16	0,00			
	Totale Categoria 3	670.000,00	4.001.291,77	0,00	4.671.291,77	2.843.038,48	1.828.253,29	4.671.291,77	0,00		0,00	
2.04	CATEGORIA 4 - TRASFERIMENTI DA PARTE DELLE REGIONI											
2.04.001	VOCE ECONOMICA 1 - Contributi della Regione Siciliana											
2.04.001.0034	Gold Treatment Convenzione Regione Siciliana	0,00	0,00	0,00	0,00	0,00	0,00	0,00	0,00		0,00	
2.04.001.0035	Convenzione Selezione Clonale (Regione Campania)	0,00	18.076,00	0,00	18.076,00	5.419,70	12.656,30	18.076,00	0,00		0,00	

Data Elaborazione 23-02-2007
 Pagina 4
 Parte B

RENDICONTO FINANZIARIO ENTRATE - ESERCIZIO 2004

CAPITOLO	G E S T I O N E D E I R E S I D U I A T T I V I				G E S T I O N E D I C A S S A				TOTALE DEI RESIDUI ATTIVI AL TERMINE DELL'ESERCIZIO 23 (9 + 15)		
	RESIDUI ALL'INIZIO DELL'ESERCIZIO	RISCOSSI	RIMASTI DA RISCOUOTERE	TOTALI	VARIAZIONI		PREVISIONI	RISCOSSIONI		DIFFERENZE RISPETTO ALLE PREVISIONI	
					IN +	IN -				IN +	IN -
CODICE	13	14	15 (16 - 14)	16 (14 + 15)	17 (16 - 13)	18 (13 - 16)	19	20	21 (20 - 19)	22 (19 - 20)	
2.03.011											
2.03.011.0050											
I.C.S. 50	1.339.890,57	1.110.794,09	229.096,48	1.339.890,57	0,00	0,00	3.865.709,91	2.626.078,59	1.239.631,32	1.239.286,14	
I.V.E. 11	1.339.890,57	1.110.794,09	229.096,48	1.339.890,57	0,00	0,00	3.865.709,91	2.626.078,59	1.239.631,32	1.239.286,14	
I.Categoria.3	2.110.488,65	1.398.249,48	712.239,17	2.110.488,65	0,00	0,00	7.238.666,25	4.241.287,96	0,00	2.997.378,29	
2.04											
2.04.001											
2.04.001.0034											
I.C.S. 34	15.493,71	1,29	15.492,42	15.493,71	0,00	0,00	10.845,71	1,29	10.844,42	15.492,42	
2.04.001.0035											
I.C.S. 35	12.653,20	8.974,56	3.678,64	12.653,20	0,00	0,00	30.729,20	34.399,26	16.334,94	16.334,94	

Data Elaborazione 23-02-2007
Pagina 5
Parte A

RENDICONTO FINANZIARIO ENTRATE - ESERCIZIO 2004

CODICE	DESCRIZIONE	G E S T I O N E						C O M P E T E N Z A				
		INIZIALI 4	V A R I A Z I O N I		DEFINITIVE 7 (4+5-6)	S O M M E A C C E R T A T E		D I F F E R E N Z E R I S P E T T O A L L E P R E V I S I O N I				
			IN AUMENTO 5 (7-4)	IN DIMINUIZIONE 6 (4-7)		RISCOSSE 8	RIMASTE DA RISCOUOTERE 9 (10-8)	TOTALI ACCERTATI 10 (8+9)	IN + 11 (10-7)	IN - 12 (7-10)		
	Totale V.E. 1	0,00	18.076,00	0,00	18.076,00	5.419,70	12.656,30	18.076,00	0,00			
2.04.003	VOCE ECONOMICA 3 - RICERCA											
2.04.003.0072	RICERCA BERGAMOTTO E CEDRO - RC											
	Totale V.E. 3	0,00	0,00	0,00	0,00	0,00	0,00	0,00	0,00			
	Totale Categoria 4	0,00	18.076,00	0,00	18.076,00	5.419,70	12.656,30	18.076,00	0,00			0,00
2.06	CATEGORIA 6 - TRASFERIMENTI DA PARTE DI ALTRI ENTI DEL SETTORE PUBBLICO E PROVATO											
2.06.003	VOCE ECONOMICA 3 - Contributi del C.N.R. per ricerche finalizzate											
2.06.003.0051	Contributi del C.N.R. per ricerche finalizzate	0,00	440,00	0,00	440,00	440,00	0,00	440,00	0,00			0,00
	Totale V.E. 3	0,00	440,00	0,00	440,00	440,00	0,00	440,00	0,00			0,00

Data Elaborazione 23-02-2007
Pagina 5
Parte B

RENDICONTO FINANZIARIO ENTRATE - ESERCIZIO 2004

CAPITOLO CODICE	G E S T I O N E D E I R E S I D U I A T T I V I					G E S T I O N E D I C A S S A				TOTALE DEI RESIDUI ATTIVI AL TERMINE DELL'ESERCIZIO
	RESIDUI ALL'INIZIO DELL'ESERCIZIO	RISCOSSI	RIMASTI DA RISCUOTERE	TOTALI	VARIAZIONI IN + IN -	PREVISIONI	RISCOSSIONI	DIFFERENZE RISPETTO ALLE PREVISIONI IN + IN -		
	13	14	15 (16 - 14)	16 (14 + 15)	17 (16 - 13) 18 (13 - 16)	19	20	21 (20 - 19)	22 (19 - 20)	23 (9 + 15)
I.V.E. 1	28.146,91	8.975,85	19.171,06	28.146,91	0,00	41.574,91	14.395,55		20.179,36	11.827,16
2.04.003										
2.04.003.0072										
I.C.S. 72	12.912,00	0,00	12.912,00	12.912,00	0,00	20.266,16	0,00		20.266,16	12.912,00
I.V.E. 3	12.912,00	0,00	12.912,00	12.912,00	0,00	20.266,16	0,00		20.266,16	12.912,00
I Categoria 4	41.058,91	8.975,85	12.083,06	41.058,91	0,00	61.841,07	14.395,55	0,00	47.445,52	44.739,36
2.06										
2.06.003										
2.06.003.0051										
I.C.S. 51	0,00	0,00	0,00	0,00	0,00	440,00	440,00	0,00	0,00	0,00
I.V.E. 3	0,00	0,00	0,00	0,00	0,00	440,00	440,00	0,00	0,00	0,00

Data Elaborazione 23-02-2007
Pagina 6
Parte A

RENDICONTO FINANZIARIO ENTRATE - ESERCIZIO 2004

CODICE	DESCRIZIONE	G E S T I O N E						D I				C O M P E T E N Z A		
		INIZIALI	P R E V I S I O N I		DEFINITIVE	S O M M E A C C E R T A T E		RIMASTE	TOTALI	D I F F E R E N Z E				
			IN AUMENTO	IN DIMINUZIONE		RISCOSSE	DA RISCOUOTERE			ACCERTATI	RISPETTO ALLE	P R E V I S I O N I		
4	5 (7-4)	6 (4-7)	7 (4+5-6)	8	9 (10-8)	10 (8+9)	11 (10-7)	12 (7-10)						
2.06.006	VOCE ECONOMICA 6 - Contributi da parte del Consorzio di Cagliari	0,00	32.000,00	0,00	32.000,00	14.001,29	17.998,71	32.000,00	0,00					
2.06.006.0037	Parco scientifico Sicilia													
	Totale V.E. 6	0,00	32.000,00	0,00	32.000,00	14.001,29	17.998,71	32.000,00	0,00			0,00		
2.06.008	VOCE ECONOMICA 8 - FINANZIAMENTO P.O.M. 2													
2.06.008.0082	FINANZIAMENTO P.O.M. 2													
	Totale V.E. 8	0,00	0,00	0,00	0,00	0,00	0,00	0,00	0,00			0,00		
2.06.009	VOCE ECONOMICA 9 - FINANZIAMENTO POM													
2.06.009.0083	FINANZIAMENTO P.O.M. 3 -													
	Totale V.E. 9	0,00	0,00	0,00	0,00	0,00	0,00	0,00	0,00			0,00		

Data Elaborazione 23-02-2007
Pagina 6
Parte B

RENDICONTO FINANZIARIO ENTRATE - ESERCIZIO 2004

CAPITOLO CODICE	GESTIONE DEI RESIDUI ATTIVI					GESTIONE DI CASSA				TOTALE DEI RESIDUI ATTIVI AL TERMINE DELL'ESERCIZIO 23 (9 + 15)
	RESIDUI ALL'INIZIO DELL'ESERCIZIO	RISCOSSI	RIMASTI DA RISCUOTERE	TOTALI	VARIAZIONI IN + IN -	PREVISIONI	RISCOSSIONI	DIFFERENZE RISPETTO ALLE PREVISIONI IN + IN -		
	13	14	15 (16 - 14)	16 (14 + 15)	17 (16 - 13) 18 (13 - 16)	19	20	21 (20 - 19) 22 (19 - 20)	23 (9 + 15)	
2.06.006										
2.06.006.0037										
I.C.S. 37	0,00	0,00	0,00	0,00	0,00	12.000,00	14.001,29	17.998,71	17.998,71	
I.V.E. 6	0,00	0,00	0,00	0,00	0,00	32.000,00	14.001,29	17.998,71	17.998,71	
2.06.008										
2.06.008.0082										
I.C.S. 82	12.394,97	4.140,50	8.254,47	12.394,97	0,00	12.394,97	4.140,50	8.254,47	8.254,47	
I.V.E. 8	12.394,97	4.140,50	8.254,47	12.394,97	0,00	12.394,97	4.140,50	8.254,47	8.254,47	
2.06.009										
2.06.009.0083										
I.C.S. 83	63.587,98	0,00	63.587,98	63.587,98	0,00	0,00	0,00	0,00	63.587,98	
I.V.E. 9	63.587,98	0,00	63.587,98	63.587,98	0,00	0,00	0,00	0,00	63.587,98	

Data Elaborazione 23-02-2007
Pagina 7
Parte A

RENDICONTO FINANZIARIO ENTRATE - ESERCIZIO 2004

CODICE	DESCRIZIONE	G E S T I O N E						D I				C O M P E T E N Z A			
		P R E V I S I O N I		V A R I A Z I O N I		D E F I N I T I V E		R I S C O S S E		R I M A S T E		T O T A L I		D I F F E R E N Z E	
		INIZIALI	IN AUMENTO	IN DIMINUIZIONE	DEFINITIVE	RISCOSSE	DA RISCOUTERE	TOTALI	IN +	IN -	IN +	IN -	IN +	IN -	
	4	5 (7-4)	6 (4-7)	7 (4+5-6)	8	9 (10-8)	10 (8+9)	11 (10-7)	12 (7-10)						
		0,00	32.440,00	0,00	32.440,00	14.441,29	17.998,71	32.440,00	17.998,71	32.440,00	0,00	0,00	0,00		
	Totale Categoria 6														
		670.000,00	4.051.807,77	0,00	4.721.807,77	2.862.899,47	1.858.908,30	4.721.807,77	1.858.908,30	4.721.807,77	0,00	0,00	0,00		
	Totale Titolo 2														
3	TITOLO III - ALTRE ENTRATE														
3.07	CATEGORIA 7 - ENTRATE DERIVANTI DALLA VENDITA DI BENI E DALLE PRESTAZIONI DI SERVIZI														
3.07.001	VOCE ECONOMICA 1 - Ricavi dalla vendita di prodotti														
3.07.001.0049	Ricavi dalla vendita di prodotti Aziende Agrarie	97.000,00	33.737,61	0,00	130.737,61	130.737,61	0,00	130.737,61	0,00	130.737,61	0,00	0,00	0,00		
	Totale V.E. 1	97.000,00	33.737,61	0,00	130.737,61	130.737,61	0,00	130.737,61	0,00	130.737,61	0,00	0,00	0,00		
3.07.002	VOCE ECONOMICA 2 - Ricavi derivanti dalla vendita di pubblicazioni editte dall'Ente														
3.07.002.0033	Convenzione I.L.S.A.	0,00	0,00	0,00	0,00	0,02	0,00	0,02	0,00	0,02	0,02	0,02	0,02		

Data Elaborazione 23-02-2007
Pagina 7
Parte B

RENDICONTO FINANZIARIO ENTRATE - ESERCIZIO 2004

CAPITOLO CODICE	G E S T I O N E D E I R E S I D U I A T T I V I				G E S T I O N E D I C A S S A				TOTALE DEI RESIDUI ATTIVI AL TERMINE DELL'ESERCIZIO			
	RESIDUI ALL'INIZIO DELL'ESERCIZIO	RISCOSSI	RIMASTI DA RISCUOTERE	TOTALI	VARIAZIONI	PREVISIONI	RISCOSSIONI	DIFFERENZE RISPETTO ALLE PREVISIONI				
	13	14	15 (16 - 14)	16 (14 + 15)	IN + IN -	17 (16 - 13)	18 (13 - 16)	IN + IN -	19 20 21 (20 - 19)	22 (19 - 20)	23 (9 + 15)	
I.Categoria.6	75.982,95	4.140,50	71.842,45	75.982,95	0,00	0,00	0,00	0,00	44.834,97	18.581,79	26.253,18	89.841,16
I.Titolo.2	2.227.530,51	1.411.365,83	816.164,68	2.227.530,51	0,00	0,00	0,00	0,00	7.345.342,29	4.274.265,10	3.071.076,99	2.675.072,98
3												
3.07												
3.07.001												
3.07.001.0049												
I.C.S.48	0,00	0,00	0,00	0,00	0,00	0,00	0,00	0,00	130.737,61	130.737,61	0,00	0,00
I.V.E.1	0,00	0,00	0,00	0,00	0,00	0,00	0,00	0,00	130.737,61	130.737,61	0,00	0,00
3.07.002												
3.07.002.0033												
I.C.S.33	5.164,57	5.129,16	35,41	5.164,57	0,00	0,00	0,00	0,00	5.164,57	5.129,18	35,39	15,41

Data Elaborazione 23-02-2007
Pagina 8
Parte A

RENDICONTO FINANZIARIO ENTRATE - ESERCIZIO 2004

CODICE	DESCRIZIONE	G E S T I O N E						D I				C O M P E T E N Z A		
		P R E V I S I O N I		V A R I A Z I O N I		D E F I N I T I V E	R I S C O S S E	R I M A S T E	T O T A L I	D I F F E R E N Z E				
		I N I Z I A L I	I N A U M E N T O	I N D I M I N U Z I O N E	I N +					I N -				
		4	5 (7-4)	6 (4-7)	7 (4+5-6)	8	9 (10-8)	10 (8+9)	11 (10-7)	12 (7-10)				
	Totale V.E. 2	0,00	0,00	0,00	0,00	0,02	0,00	0,02	0,02	0,02				
	Totale Categoria 7	97.000,00	33.737,61	0,00	130.737,61	130.737,63	0,00	130.737,63	0,02	0,02		0,00		
3.08	CATEGORIA 8 - REDDITI E PROVENTI PATRIMONIALI													
3.08.001	VOCE ECONOMICA 1 - Affitto immobili													
3.08.001.0000	VOCE ECONOMICA 1 - Affitto immobili	3.558,36	100,00	0,00	3.658,36	3.277,68	333,98	3.611,66				46,70		
	Totale V.E. 1	3.558,36	100,00	0,00	3.658,36	3.277,68	333,98	3.611,66				46,70		
3.08.003	VOCE ECONOMICA 3 - Interessi attivi su mutui, depositi e c/c													
3.08.003.0000	VOCE ECONOMICA 3 - Interessi attivi su mutui, depositi e c/c	100,00	0,00	0,00	100,00	7,49	0,00	7,49				92,51		
	Totale V.E. 3	100,00	0,00	0,00	100,00	7,49	0,00	7,49				92,51		

Data Elaborazione 23-02-2007
Pagina 9
Parte A

RENDICONTO FINANZIARIO ENTRATE - ESERCIZIO 2004

CODICE	DESCRIZIONE	G E S T I O N E						D I				C O M P E T E N Z A		
		INIZIALI	P R E V I S I O N I		DEFINITIVE	RISCOSSE	RIMASTE	TOTALI	D I F F E R E N Z E		IN +	IN -	IN -	
			IN AUMENTO	IN DIMINUZIONE					RISPETTO ALLE	P R E V I S I O N I				
4	5 (7-4)	6 (4-7)	7 (4+5-6)	8	9 (10-8)	10 (8+9)	11 (10-7)	12 (7-10)						
	Totale Categoria 8	3.658,36	100,00	0,00	3.758,36	3.285,17	333,98	3.619,15	0,00	139,21				
3.09	CATEGORIA 9 - POSTE CORRETTIVE E COMPENSATIVE DI SPESE CORRENTI													
3.09.001	VOCE ECONOMICA 1 - Recuperi e rimborsi vari													
3.09.001.0000	VOCE ECONOMICA 1 - Recuperi e rimborsi vari													
	Totale V.E. 1	0,00	1.066,78	0,00	1.066,78	793,54	526,78	1.320,32	253,54					
	Totale V.E. 2	0,00	1.066,78	0,00	1.066,78	793,54	526,78	1.320,32	253,54					
3.09.002	VOCE ECONOMICA 2 - Indennizzi di assicurazioni													
3.09.002.0000	VOCE ECONOMICA 2 - Indennizzi di assicurazioni													
	Totale V.E. 2	0,00	0,00	0,00	0,00	700,00	0,00	700,00	700,00					
	Totale Categoria 9	0,00	1.066,78	0,00	1.066,78	1.493,54	526,78	2.020,32	953,54	0,00				

Data Elaborazione 23-02-2007
Pagina 9
Parte B

RENDICONTO FINANZIARIO ENTRATE - ESERCIZIO 2004

CAPITOLO	G E S T I O N E D E I R E S I D U I A T T I V I					G E S T I O N E D I C A S S A					TOTALE DEI RESIDUI ATTIVI AL TERMINE DELL'ESERCIZIO 23 (9 + 15)
	RESIDUI ALL'INIZIO DELL'ESERCIZIO	RISCOSSI	RIMASTI DA RISCUOTERE	VARIAZIONI		TOTALI	PREVISIONI	RISCOSSIONI	DIFFERENZE RISPETTO ALLE PREVISIONI		
				IN +	IN -				IN +	IN -	
CODICE	13	14	15 (16 - 14)	17 (16 - 13)	18 (13 - 16)	16 (14 + 15)	19	20	21 (20 - 19)	22 (19 - 20)	
I Categoria 8	0,00	0,00	0,00	0,00	0,00	0,00	1.758,36	1.285,17	0,00	473,19	333,98
3.09											
3.09.001											
3.09.001.0000											
I.C.S. 0	0,00	0,00	0,00	0,00	0,00	0,00	1.066,78	793,54	0,00	273,24	526,78
I.V.E. 1	0,00	0,00	0,00	0,00	0,00	0,00	1.066,78	793,54	0,00	273,24	526,78
3.09.002											
3.09.002.0000											
I.C.S. 0	0,00	0,00	0,00	0,00	0,00	0,00	0,00	700,00	700,00	0,00	0,00
I.V.E. 2	0,00	0,00	0,00	0,00	0,00	0,00	0,00	700,00	700,00	0,00	0,00
I Categoria 9	0,00	0,00	0,00	0,00	0,00	0,00	1.066,78	1.493,54	200,00	273,24	526,78

Data Elaborazione 23-02-2007
Pagina 13
Parte A

RENDICONTO FINANZIARIO ENTRATE - ESERCIZIO 2004

CODICE	DESCRIZIONE	G E S T I O N E						D I				C O M P E T E N Z A							
		I N I Z I A L I		V A R I A Z I O N I		P R E V I S I O N I		D E F I N I T I V E		R I S C O S S E		R I M A S T E		T O T A L I		D I F F E R E N Z E			
		4	5 (7-4)	6 (4-7)	7 (4+5-6)	8	9 (10-8)	10 (8+9)	11 (10-7)	12 (7-10)	IN +	IN -	DIFFERENZE RISPETTO ALLE PREVISIONI						
7.22.003.0000	VOCE ECONOMICA 3 - Ritenute diverse																		
		1.295,00	1.000,00	0,00	2.295,00	1.568,48	0,00	1.568,48	0,00	1.568,48	0,00	1.568,48						726,52	
	Totale V.E. 3	1.295,00	1.000,00	0,00	2.295,00	1.568,48	0,00	1.568,48	0,00	1.568,48	0,00	1.568,48						726,52	
7.22.005	VOCE ECONOMICA 5 - Depositi cauzionali da terzi																		
7.22.005.0000	VOCE ECONOMICA 5 - Depositi cauzionali da terzi																		
		2.582,28	0,00	0,00	2.582,28	1.107,54	892,46	1.107,54	892,46	2.000,00		2.000,00						582,28	
	Totale V.E. 5	2.582,28	0,00	0,00	2.582,28	1.107,54	892,46	1.107,54	892,46	2.000,00		2.000,00						582,28	
7.22.006	VOCE ECONOMICA 6 - Recupero anticipazioni fondo economato																		
7.22.006.0000	VOCE ECONOMICA 6 - Recupero anticipazioni fondo economato																		
		2.582,28	0,00	0,00	2.582,28	2.582,28	0,00	2.582,28	0,00	2.582,28	0,00	2.582,28						0,00	
	Totale V.E. 6	2.582,28	0,00	0,00	2.582,28	2.582,28	0,00	2.582,28	0,00	2.582,28	0,00	2.582,28						0,00	

Data Elaborazione 23-02-2007
 Pagina 13
 Parte B

RENDICONTO FINANZIARIO ENTRATE - ESERCIZIO 2004

CAPITOLO CODICE	GESTIONE DEI RESIDUI ATTIVI						GESTIONE DI CASSA				TOTALE DEI RESIDUI ATTIVI AL TERMINE DELL'ESERCIZIO 23 (9 + 15)		
	RESIDUI ALL'INIZIO DELL'ESERCIZIO 13	RISCOSSI 14	RIMASTI DA RISCUOTERE 15 (16 - 14)	VARIAZIONI		TOTALI 16 (14 + 15)	PREVISIONI 19	RISCOSSIONI 20	DIFFERENZE RISPETTO ALLE PREVISIONI				
				IN + 17 (16 - 13)	IN - 18 (13 - 16)				IN + 21 (20 - 19)	IN - 22 (19 - 20)			
7.22.003.0000													
I.C.S.0	0.00	0.00	0.00	0.00	0.00	0.00	2.295.00	1.568.48		726.52		0.00	
I.V.E.3	0.00	0.00	0.00	0.00	0.00	0.00	2.295.00	1.568.48		726.52		0.00	
7.22.005													
7.22.005.0000													
I.C.S.0	32.91	0.00	32.91	0.00	32.91	0.00	2.722.73	1.107.56		1.615.19		925.37	
I.V.E.5	32.91	0.00	32.91	0.00	32.91	0.00	2.722.73	1.107.56		1.615.19		925.37	
7.22.006													
7.22.006.0000													
I.C.S.0	0.00	0.00	0.00	0.00	0.00	0.00	2.582.28	2.582.28		0.00		0.00	
I.V.E.6	0.00	0.00	0.00	0.00	0.00	0.00	2.582.28	2.582.28		0.00		0.00	

Data Elaborazione 23-02-2007
 Pagina 14
 Parte A

RENDICONTO FINANZIARIO ENTRATE - ESERCIZIO 2004

CODICE	DESCRIZIONE	G E S T I O N E						D I				C O M P E T E N Z A			
		P R E V I S I O N I		V A R I A Z I O N I		D E F I N I T I V E		R I S C O S S E		R I M A S T E		T O T A L I		D I F F E R E N Z E	
		INIZIALI	IN AUMENTO	IN DIMINUZIONE	DEFINITIVE	RISCOSSE	DA RISCOUOTERE	TOTALI	IN +	IN -	ACCERTATI	IN +	IN -	IN +	IN -
	4	5 (7-4)	6 (4-7)	7 (4+5-6)	8	9 (10-8)	10 (8+9)	11 (10-7)	12 (7-10)						
7.22.007	VOCE ECONOMICA 7 - Recupero anticipazioni sezioni operativa perf.		0,00	0,00	1.549,37	1.549,37	0,00	1.549,37	0,00	1.549,37	0,00				
7.22.007.0000	VOCE ECONOMICA 7 - Recupero anticipazioni sezioni operativa perf.		0,00	0,00	1.549,37	1.549,37	0,00	1.549,37	0,00	1.549,37	0,00				
	Totale V.E. 7														
	Totale Categoria 22	219.008,93	11.000,00	0,00	230.008,93	179.315,74	892,46	180.208,20	7.879,85	180.208,20	57.680,58				
	Totale Titolo 7	219.008,93	11.000,00	0,00	230.008,93	179.315,74	892,46	180.208,20	7.879,85	180.208,20	57.680,58				

Data Elaborazione 23-02-2007
 Pagina 14
 Parte B

RENDICONTO FINANZIARIO ENTRATE - ESERCIZIO 2004

CAPITOLO CODICE	G E S T I O N E D E I R E S I D U I A T T I V I					G E S T I O N E D I C A S S A				TOTALE DEI RESIDUI ATTIVI AL TERMINE DELL'ESERCIZIO 23 (9 + 15)	
	RESIDUI ALL'INIZIO DELL'ESERCIZIO 13	RISCOSSI 14	RIMASTI DA RISCUOTERE 15 (16 - 14)	V A R I A Z I O N I		RISCOSSIONI	D I F F E R E N Z E R I S P E T T O A L L E P R E V I S I O N I		IN - DELL'ESERCIZIO 22 (19 - 20)		
				TOTALI 16 (14 + 15)	IN + 17 (16 - 13)		IN - 18 (13 - 16)	IN + 21 (20 - 19)			IN - 22 (19 - 20)
7.22.007											
7.22.007.0000											
I.C.S.0	0,00	0,00	0,00	0,00	0,00	1.549,37	1.549,37	0,00	0,00		0,00
I.V.E.7	0,00	0,00	0,00	0,00	0,00	1.549,37	1.549,37	0,00	0,00		0,00
I.Categoria.22	32,91	0,00	32,91	0,00	0,00	230.149,38	179.315,74	7.879,85	58.713,49		925,37
I.Titolo.7	32,91	0,00	32,91	0,00	0,00	230.149,38	179.315,74	7.879,85	58.713,49		925,37

Data Elaborazione 23-02-2007
Pagina 15
Parte A

RENDICONTO FINANZIARIO ENTRATE - ESERCIZIO 2004

CODICE	DESCRIZIONE	G E S T I O N E						D I				C O M P E T E N Z A				
		P R E V I S I O N I		V A R I A Z I O N I		D E F I N I T I V E		R I S C O S S E		R I M A S T E		T O T A L I		D I F F E R E N Z E		
		INIZIALI	IN AUMENTO	IN DIMINUZIONE	7 (4+5-6)	8	9 (10-8)	10 (8+9)	11 (10-7)	12 (7-10)	IN +	IN -				
	4	5 (7-4)	6 (4-7)	7 (4+5-6)	8	9 (10-8)	10 (8+9)	11 (10-7)	12 (7-10)							
	RIEPILOGO ENTRATE															
	Totale Titolo 1	0,00	0,00	0,00	0,00	0,00	0,00	0,00	0,00	0,00	0,00	0,00	0,00	0,00	0,00	0,00
	Totale Titolo 2	670.000,00	4.051.807,77	0,00	4.721.807,77	2.862.899,47	4.721.807,77	1.858.908,30	4.721.807,77	0,00	0,00	4.721.807,77	0,00	0,00	0,00	0,00
	Totale Titolo 3	100.658,36	34.904,39	0,00	135.562,75	135.516,34	135.562,75	860,76	136.377,10	953,56	139,21	136.377,10	953,56	139,21	139,21	139,21
	Totale Titolo 4	5.164,57	0,00	4.164,57	1.000,00	1.000,00	1.000,00	0,00	1.000,00	0,00	0,00	1.000,00	0,00	0,00	0,00	0,00
	Totale Titolo 5	0,00	0,00	0,00	0,00	0,00	0,00	0,00	0,00	0,00	0,00	0,00	0,00	0,00	0,00	0,00
	Totale Titolo 6	0,00	0,00	0,00	0,00	0,00	0,00	0,00	0,00	0,00	0,00	0,00	0,00	0,00	0,00	0,00
	Totale Titolo 7	219.008,93	11.000,00	0,00	230.008,93	179.315,74	230.008,93	892,46	180.208,20	7.879,85	57.680,58	180.208,20	7.879,85	57.680,58	57.680,58	57.680,58
	TOTALE TITOLI ENTRATE	994.831,86	4.097.712,16	4.164,57	5.088.379,45	3.178.731,55	5.088.379,45	1.860.661,52	5.039.393,07	8.833,41	57.819,79	5.039.393,07	8.833,41	57.819,79	57.819,79	57.819,79
	AVANZO DI AMMINISTRAZIONE	1.111.089,24	779.599,43	0,00	1.890.688,67	3.178.731,55	1.890.688,67	0,00	5.039.393,07	8.833,41	57.819,79	5.039.393,07	8.833,41	57.819,79	57.819,79	57.819,79
	TOTALE ENTRATE	2.105.921,10	4.877.311,59	4.164,57	6.979.068,12	3.178.731,55	6.979.068,12	1.860.661,52	10.078.786,14	17.666,82	115.639,58	10.078.786,14	17.666,82	115.639,58	115.639,58	115.639,58



Data Elaborazione 23-02-2007
Pagina 15
Parte B

RENDICONTO FINANZIARIO ENTRATE - ESERCIZIO 2004

CAPITOLO CODICE	G E S T I O N E D E I R E S I D U I A T T I V I				G E S T I O N E D I C A S S A				TOTALE DEI RESIDUI ATTIVI AL TERMINE DELL'ESERCIZIO 23 (9 + 15)						
	RESIDUI ALL'INIZIO DELL'ESERCIZIO 13	RISCOSSI 14	RIMASTI DA RISCUOTERE 15 (16 - 14)	VARIAZIONI		PREVISIONI 19	RISCOSSIONI 20	DIFFERENZE RISPETTO ALLE PREVISIONI							
				IN + 17 (16 - 13)	IN - 18 (13 - 16)			IN + 21 (20 - 19)		IN - 22 (19 - 20)					
TOTALI		TOTALI		TOTALI		TOTALI		TOTALI							
16 (14 + 15)		17 (16 - 13)		18 (13 - 16)		19		20		21 (20 - 19)		22 (19 - 20)		23 (9 + 15)	
C	0,00	0,00	0,00	0,00	0,00	0,00	0,00	0,00	0,00	0,00	0,00	0,00	0,00	0,00	0,00
C	2.227.530,51	1.411.365,83	816.164,68	0,00	0,00	0,00	7.345.342,29	4.274.265,30	0,00	0,00	0,00	3.071.076,99	0,00	0,00	2.675.072,98
C	5.164,57	5.129,16	35,41	0,00	0,00	0,00	140.727,32	140.645,50	0,00	0,00	0,00	81,82	0,00	0,00	896,17
C	0,00	0,00	0,00	0,00	0,00	0,00	1.000,00	1.000,00	0,00	0,00	0,00	0,00	0,00	0,00	0,00
C	192.093,73	44.993,72	147.100,01	0,00	0,00	0,00	192.095,52	44.993,72	0,00	0,00	0,00	147.101,80	0,00	0,00	147.100,01
C	0,00	0,00	0,00	0,00	0,00	0,00	0,00	0,00	0,00	0,00	0,00	0,00	0,00	0,00	0,00
C	32,91	0,00	32,91	0,00	0,00	0,00	230.149,38	179.315,74	0,00	0,00	0,00	50.833,64	0,00	0,00	925,37
C	2.424.821,72	1.461.488,71	963.333,01	0,00	0,00	0,00	7.909.314,51	4.640.220,26	0,00	0,00	0,00	3.269.094,25	0,00	0,00	2.823.994,53



Data Elaborazione 23-02-2007
Pagina 1
Parte A

RENDICONTO FINANZIARIO SPESE - ESERCIZIO 2004

CODICE	DESCRIZIONE	G E S T I O N E						C O M P E T E N Z A						
		P R E V I S I O N I		D I		S O M M E I M P E G N A T E		D I F F E R E N Z E R I S P E T T O A L L E P R E V I S I O N I						
		INIZIALI	IN AUMENTO	IN DIMINUIZIONE	DEFINITIVE	PAGATE	RIMASTE DA PAGARE	TOTALI IMPEGNATI	IN +	IN -				
4	5 (7-4)	6 (4-7)	7 (4+5-6)	8	9 (10-8)	10 (8+9)	11 (10-7)	12 (7-10)						
1	DISAVANZO DI AMMINISTRAZIONE	0,00	0,00	0,00	0,00									
1.01	TITOLO I - SPESE CORRENTI													
1.01.001	CATEGORIA 1 - SPESE PER GLI ORGANI DELL'ENTE													
1.01.001.0000	VOCE ECONOMICA 1 - Compensi al Commissario straordinario.													
1.01.001.0000	VOCE ECONOMICA 1 - Compensi al Commissario straordinario.													
		58.000,00	0,00	0,00	58.000,00	45.365,94	0,00	45.365,94				45.365,94		12.634,06
	Totale V.E. 1	58.000,00	0,00	0,00	58.000,00	45.365,94	0,00	45.365,94				45.365,94		12.634,06
1.01.003	VOCE ECONOMICA 3 - Compensi ai Componenti il Collegio dei Revisori													
1.01.003.0000	VOCE ECONOMICA 3 - Compensi ai Componenti il Collegio dei Revisori													
		4.234,95	0,00	0,00	4.234,95	3.172,32	0,00	3.172,32				3.172,32		1.062,63
	Totale V.E. 3	4.234,95	0,00	0,00	4.234,95	3.172,32	0,00	3.172,32				3.172,32		1.062,63

Data Elaborazione 23-02-2007
 Pagina 1
 Parte B

RENDICONTO FINANZIARIO SPESE - ESERCIZIO 2004

CAPITOLO CODICE	G E S T I O N E D E I R E S I D U I P A S S I V I						G E S T I O N E D I C A S S A				TOTALE DEI RESIDUI PASSIVI AL TERMINE DELL'ESERCIZIO 23 (9 + 15)		
	RESIDUI ALL'INIZIO DELL'ESERCIZIO 13	PAGATI 14	RIMASTI DA PAGARE 15 (16 - 14)	VARIAZIONI		TOTALI 16 (14 + 15)	PREVISIONI 19	PAGAMENTI 20	DIFFERENZE RISPETTO ALLE PREVISIONI				
				IN + 17 (16 - 13)	IN - 18 (13 - 16)				IN + 21 (20 - 19)	IN - 22 (19 - 20)			
1													
1.01													
1.01.001													
1.01.001.0000													
I.C.S.0	0.00	0.00	0.00	0.00	0.00	0.00	58.000.00	45.365.94				12.634.06	0.00
I.V.E.1	0.00	0.00	0.00	0.00	0.00	0.00	58.000.00	45.365.94				12.634.06	0.00
1.01.003													
1.01.003.0000													
I.C.S.0	0.00	0.00	0.00	0.00	0.00	0.00	4.234.95	3.172.32				1.062.63	0.00
I.V.E.3	0.00	0.00	0.00	0.00	0.00	0.00	4.234.95	3.172.32				1.062.63	0.00

Data Elaborazione 23-02-2007
 Pagina 2
 Parte B

RENDICONTO FINANZIARIO SPESE - ESERCIZIO 2004

CAPITOLO	G E S T I O N E D E I R E S I D U I P A S S I V I					G E S T I O N E D I C A S S A				TOTALE DEI RESIDUI PASSIVI AL TERMINE DELL'ESERCIZIO 23 (9 + 15)	
	RESIDUI ALL'INIZIO DELL'ESERCIZIO	PAGATI	RIMASTI DA PAGARE	TOTALI	VARIAZIONI		PREVISIONI	PAGAMENTI	DIFFERENZE RISPETTO ALLE PREVISIONI		
CODICE	13	14	15 (16 - 14)	16 (14 + 15)	17 (16 - 13)	18 (13 - 16)	19	20	21 (20 - 19)	22 (19 - 20)	23 (9 + 15)
1.01.005											
1.01.005.0000											
I.C.S. 0	0.00	0.00	0.00	0.00	0.00	0.00	16.000.00	9.497.60	0.00	6.502.40	0.00
I.V.E. 5	0.00	0.00	0.00	0.00	0.00	0.00	16.000.00	9.497.60	0.00	6.502.40	0.00
I Categoria 1	0.00	0.00	0.00	0.00	0.00	0.00	78.234.95	58.035.86	0.00	20.199.09	0.00
1.02											
1.02.001											
1.02.001.0000											
I.C.S. 0	0.00	0.00	0.00	0.00	0.00	0.00	48.000.00	41.244.41	0.00	6.755.59	0.00

Data Elaborazione 23-02-2007
Pagina 3
Parte A

RENDICONTO FINANZIARIO SPESE - ESERCIZIO 2004

CODICE	DESCRIZIONE	G E S T I O N E				D I				C O M P E T E N Z A			
		INIZIALI	P R E V I S I O N I		DEFINITIVE	PAGATE	RIMASTE DA PAGARE	TOTALI IMPEGNATI	D I F F E R E N Z E R I S P E T T O A L L E P R E V I S I O N I				
			IN AUMENTO	IN DIMINUZIONE					IN +	IN -			
		4	5 (7-4)	6 (4-7)	7 (4+5-6)	8	9 (10-8)	10 (8+9)	11 (10-7)	12 (7-10)			
1.02.001.0071	Stipendi ed altri assegni al personale impiegato - IZIO - CERTIF. VOLONT. MATER. PROPAGAZ.	0,00	19.430,00	0,00	19.430,00	17.484,84	0,00	17.484,84				1.945,16	
	Totale V.E. 1	48.000,00	19.430,00	0,00	67.430,00	58.729,25	0,00	58.729,25				8.700,75	
1.02.002	VOCE ECONOMICA 2 - Stipendi ed altri assegni fissi al personale operaio												
1.02.002.0036	Stipendi ed altri assegni fissi al personale operaio Difesa	0,00	11.000,00	0,00	11.000,00	1.368,55	0,00	1.368,55				9.631,45	
1.02.002.0038	Stipendi ed altri assegni fissi al personale operaio Biodiversita'												
		0,00	6.875,00	0,00	6.875,00	0,00	0,00	0,00				6.875,00	
1.02.002.0049	Stipendi ed altri assegni fissi al personale Aziende agrarie	136.000,00	38.000,00	0,00	174.000,00	158.701,83	0,00	158.701,83				15.298,17	

Data Elaborazione 23-02-2007
 Pagina 3
 Parte B

RENDICONTO FINANZIARIO SPESE - ESERCIZIO 2004

CAPITOLO CODICE	G E S T I O N E D E I R E S I D U I P A S S I V I				G E S T I O N E D I C A S S A				TOTALE DEI RESIDUI PASSIVI AL TERMINE DELL'ESERCIZIO 23 (9 + 15)		
	RESIDUI ALL'INIZIO DELL'ESERCIZIO	PAGATI	RIMASTI DA PAGARE	TOTALI	VARIAZIONI		PREVISIONI	PAGAMENTI		DIFFERENZE RISPETTO ALLE PREVISIONI	
	13	14	15 (16 - 14)	16 (14 + 15)	17 (16 - 13)	18 (13 - 16)	19	20	21 (20 - 19)	22 (19 - 20)	23 (9 + 15)
1.02.001.0071											
I.C.S. 71	0.00	0.00	0.00	0.00	0.00	0.00	19.430.00	17.484.84		1.945.16	0.00
I.V.E. 1	0.00	0.00	0.00	0.00	0.00	0.00	67.430.00	58.729.25		8.700.75	0.00
1.02.002											
1.02.002.0036											
I.C.S. 36	0.00	0.00	0.00	0.00	0.00	0.00	11.000.00	1.368.55		9.631.45	0.00
1.02.002.0038											
I.C.S. 38	0.00	0.00	0.00	0.00	0.00	0.00	6.875.00	0.00		6.875.00	0.00
1.02.002.0049											
I.C.S. 48	0.00	0.00	0.00	0.00	0.00	0.00	174.000.00	158.701.83		15.298.17	0.00

Data Elaborazione 23-02-2007
Pagina 4
Parte A

RENDICONTO FINANZIARIO SPESE - ESERCIZIO 2004

CODICE	DESCRIZIONE	G E S T I O N E				D I				C O M P E T E N Z A		
		INIZIALI	P R E V I S I O N I		DEFINITIVE	PAGATE	S O M M E I M P E G N A T E		D I F F E R E N Z E R I S P E T T O A L L E P R E V I S I O N I			
			IN AUMENTO	IN DIMINUZIONE			7 (4+5-6)	8	RIMASTE DA PAGARE	TOTALI	IN +	IN -
4	5 (7-4)	6 (4-7)	7 (4+5-6)	8	9 (10-8)	10 (8+9)	11 (10-7)	12 (7-10)				
1.02.002.0050	Stipendi ed altri assegni fissi al personale operario P.A.N.	14.000,00	0,00	0,00	14.000,00	13.743,92	0,00	13.743,92	256,08			
1.02.002.0071	Stipendi ed altri assegni fissi al personale operario - CERTIFICAZ.VOL.MATER.PROPAG.VO L.AGRUMI	0,00	15.000,00	0,00	15.000,00	14.903,34	0,00	14.903,34	96,66			
1.02.002.0090	Stipendi ed altri assegni fissi al personale operario L.O.V.	5.000,00	0,00	0,00	5.000,00	4.646,08	0,00	4.646,08	353,92			
	Totale V.E. 2	155.000,00	70.875,00	0,00	225.875,00	193.363,72	0,00	193.363,72	32.511,28			
1.02.004	VOCE ECONOMICA 4 - Compensi per lavoro straordinario personale operario											
1.02.004.0049	Compensi per lavoro straordinario personale operario Aziende agrarie	7.836,34	2.000,00	0,00	9.836,34	4.194,52	0,00	4.194,52	5.641,82			

Data Elaborazione 23-02-2007
 Pagina 4
 Parte B

RENDICONTO FINANZIARIO SPESE - ESERCIZIO 2004

CAPITOLO CODICE	G E S T I O N E D E I R E S I D U I P A S S I V I				G E S T I O N E D I C A S S A				TOTALE DEI RESIDUI PASSIVI AL TERMINE DELL'ESERCIZIO		
	RESIDUI ALL'INIZIO DELL'ESERCIZIO	PAGATI	RIMASTI DA PAGARE	TOTALI	V A R I A Z I O N I		PREVISIONI	PAGAMENTI		D I F F E R E N Z E R I S P E T T O A L L E P R E V I S I O N I	
					IN +	IN -				IN +	IN -
13	14	15 (16 - 14)	16 (14 + 15)	17 (16 - 13)	18 (13 - 16)	19	20	21 (20 - 19)	22 (19 - 20)	23 (9 + 15)	
1.02.002.0050											
I.C.S. 50	0.00	0.00	0.00	0.00	0.00	14.000.00	13.743.92		256.08	0.00	
1.02.002.0071											
I.C.S. 71	0.00	0.00	0.00	0.00	0.00	15.000.00	14.903.34		96.66	0.00	
1.02.002.0090											
I.C.S. 90	0.00	0.00	0.00	0.00	0.00	5.000.00	4.646.08		353.92	0.00	
I.V.E. 2	0.00	0.00	0.00	0.00	0.00	225.875.00	193.363.72		32.511.28	0.00	
1.02.004											
1.02.004.0049											
I.C.S. 49	0.00	0.00	0.00	0.00	0.00	9.836.34	4.194.52		5.641.82	0.00	

Data Elaborazione 23-02-2007
Pagina 6
Parte A

RENDICONTO FINANZIARIO SPESE - ESERCIZIO 2004

CODICE	DESCRIZIONE	G E S T I O N E						D I				C O M P E T E N Z A			
		I N I Z I A L I		V A R I A Z I O N I		P R E V I S I O N I		D E F I N I T I V E		S O M M E I M P E G N A T E		R I M A S T E I M P E G N A T I		D I F F E R E N Z E R I S P E T T O A L L E P R E V I S I O N I	
		IN AUMENTO	IN DIMINUIZIONE	IN AUMENTO	IN DIMINUIZIONE	IN AUMENTO	IN DIMINUIZIONE	PAGATE	RIMASTE DA PAGARE	TOTALI IMPEGNATI	IN +	IN -	IN +	IN -	
		5 (7 - 4)	6 (4 - 7)	7 (4 + 5 - 6)	8	9 (10 - 8)	10 (8 + 9)	11 (10 - 7)	12 (7 - 10)						
		0,00	12.000,00	0,00	0,00	12.000,00	2.787,02	0,00	2.787,02				9.212,98		
1.02.005.0049	Indennità e rimb. spese di trasp. per missioni in territorio nazionale Aziende agrarie														
		1.549,37	12.000,00	0,00	0,00	13.549,37	6.144,54	460,00	6.604,54				6.944,83		
1.02.005.0050	Indennità e rimb. spese di trasp. per missioni in territorio naz.le P.A.N.														
		9.000,00	23.620,00	0,00	0,00	32.620,00	12.432,41	0,00	12.432,41				20.187,59		
1.02.005.0071	Indennità e rimb. spese di trasp. per missioni in territorio nazionale - CERTIFICAZ.MATER.PROPAGAZ.														
		0,00	3.000,00	0,00	0,00	3.000,00	2.882,29	0,00	2.882,29				117,71		
1.02.005.0072	Indennità e rimb. spese di trasp. per missioni in territorio naz.le-RICERCA BERGAMOTTO E CEDRO-RC														
		1.000,00	0,00	0,00	0,00	1.000,00	86,90	0,00	86,90				913,10		

Data Elaborazione 23-02-2007
Pagina 6
Parte B

RENDICONTO FINANZIARIO SPESE - ESERCIZIO 2004

CAPITOLO CODICE	G E S T I O N E D E I R E S I D U I P A S S I V I						G E S T I O N E D I C A S S A				TOTALE DEI RESIDUI PASSIVI AL TERMINE DELL'ESERCIZIO 23 (9 + 15)
	RESIDUI ALL'INIZIO DELL'ESERCIZIO 13	PAGATI 14	RIMASTI DA PAGARE 15 (16 - 14)	V A R I A Z I O N I		TOTALI 16 (14 + 15)	PREVISIONI 19	PAGAMENTI 20	D I F F E R E N Z E R I S P E T T O A L L E P R E V I S I O N I		
				IN + 17 (16 - 13)	IN - 18 (13 - 16)				IN + 21 (20 - 19)	IN - 22 (19 - 20)	
I.C.S. 38	0.00	0.00	0.00	0.00	0.00	0.00	4.000.00	2.287.02	1.212.98		0.00
1.02.005.0049											
I.C.S. 49	0.00	0.00	0.00	0.00	0.00	13.549.37	6.144.54	7.404.83		460.00	
1.02.005.0050											
I.C.S. 50	0.00	0.00	0.00	0.00	0.00	32.620.00	12.432.41	20.187.59		0.00	
1.02.005.0071											
I.C.S. 71	0.00	0.00	0.00	0.00	0.00	3.000.00	2.882.29	117.71		0.00	
1.02.005.0072											
I.C.S. 72	0.00	0.00	0.00	0.00	0.00	1.000.00	86.90	913.10		0.00	

Data Elaborazione 23-02-2007
Pagina 7
Parte A

RENDICONTO FINANZIARIO SPESE - ESERCIZIO 2004

CODICE	DESCRIZIONE	G E S T I O N E				D I				C O M P E T E N Z A		
		INIZIALI	P R E V I S I O N I		DEFINITIVE	PAGATE	RIMASTE	TOTALI	D I F F E R E N Z E			
			IN AUMENTO	IN DIMINUZIONE					IN +	IN -		
4	5 (7-4)	6 (4-7)	7 (4+5-6)	8	9 (10-8)	10 (8+9)	11 (10-7)	12 (7-10)				
1.02.005.0078	Indennita' e rimborso spese di trasporto per mis= sioni in territorio nazionale-AGRICOLTURA BIOLOG.	3.000,00	0,00	0,00	3.000,00	208,21	0,00	208,21			2.791,79	
1.02.005.0084	Indennita' e rimb. spese di trasp. per missioni interterro nazionale- CONSERV.MATER.SUPER ELITE	1.000,00	0,00	0,00	1.000,00	372,20	0,00	372,20			627,80	
1.02.005.0090	Indennita' e rib. spese di trasp. per missioni in territorio naz.le L.O.V.	4.000,00	5.000,00	0,00	9.000,00	4.168,13	9,87	4.178,00			4.822,00	
	Totale V.E. 5	42.949,37	95.194,72	0,00	138.144,09	60.647,96	1.214,91	61.862,87			76.281,22	
1.02.006	VOCE ECONOMICA 6 - Ind. e rimb. spese di trasp. missioni estero											
1.02.006.0000	VOCE ECONOMICA 6 - Ind. e rimb. spese di trasp. missioni estero	5.000,00	1.105,35	0,00	6.105,35	6.079,02	0,00	6.079,02			26,33	

Data Elaborazione 23-02-2007
Pagina 7
Parte B

RENDICONTO FINANZIARIO SPESE - ESERCIZIO 2004

CAPITOLO CODICE	G E S T I O N E D E I R E S I D U I P A S S I V I						G E S T I O N E D I C A S S A				TOTALE DEI RESIDUI PASSIVI AL TERMINE DELL'ESERCIZIO 23 (9 + 15)		
	RESIDUI ALL'INIZIO DELL'ESERCIZIO 13	PAGATI 14	RIMASTI DA PAGARE 15 (16 - 14)	TOTALI 16 (14 + 15)		VARIAZIONI 17 (16 - 13)		PREVISIONI 19	PAGAMENTI 20	DIFFERENZE RISPETTO ALLE PREVISIONI 21 (20 - 19)			
				IN + 17 (16 - 13)	IN - 18 (13 - 16)	IN + 21 (20 - 19)	IN - 22 (19 - 20)						
1.02.005.0078													
I.C.S. 78	0.00	0.00	0.00	0.00	0.00	0.00	0.00	3.000.00	208.21			2.791.79	0.00
1.02.005.0084													
I.C.S. 84	622.37	0.00	0.00	0.00	0.00	0.00	-622.37	1.000.00	372.20			622.80	0.00
1.02.005.0090													
I.C.S. 90	321.86	0.00	321.86	321.86	0.00	0.00	0.00	9.000.00	4.168.13			4.831.87	331.73
I.V.E. 5	1.576.08	352.72	408.76	761.48	0.00	-814.60	-814.60	130.496.81	61.000.68			69.496.13	1.623.67
1.02.006													
1.02.006.0000													
I.C.S. 0	0.00	0.00	0.00	0.00	0.00	0.00	0.00	6.105.35	6.079.02			26.33	0.00

Data Elaborazione 23-02-2007
Pagina 9
Parte A

RENDICONTO FINANZIARIO SPESE - ESERCIZIO 2004

CODICE	DESCRIZIONE	G E S T I O N E						D I			C O M P E T E N Z A		
		INIZIALI	P R E V I S I O N I		DEFINITIVE	S O M M E I M P E G N A T E		PAGATE	RIMASTE DA PAGARE	TOTALI IMPEGNATI	D I F F E R E N Z E R I S P E T T O A L L E P R E V I S I O N I		
			IN AUMENTO	IN DIMINUIZIONE		7 (4+5-6)	8				9 (10-8)	10 (8+9)	IN +
4	5 (7-4)	6 (4-7)	7 (4+5-6)	8	9 (10-8)	10 (8+9)	11 (10-7)	12 (7-10)					
1.02.008.0000	VOCE ECONOMICA 8 - Oneri previdenziali ed assistenziali a carico dell'ente	30.000,00	23.127,00	0,00	53.127,00	27.385,45	0,00	27.385,45			25.741,55		
1.02.008.0034	Oneri previd. ed assistenz. a carico dell'Ente Gold Treatment												
		0,00	247,00	0,00	247,00	162,48	0,00	162,48			84,52		
1.02.008.0036	Oneri previdenziali ed assistenziali a carico dell'ente DIFESA												
		0,00	12.000,00	0,00	12.000,00	2.924,64	0,00	2.924,64			9.075,36		
1.02.008.0039	Oneri previdenziali ed assistenziali a carico dell'ente AGRO-NANOTECH												
		0,00	6.700,00	6.700,00	0,00	0,00	0,00	0,00			0,00		
1.02.008.0050	Oneri previd. ed assistenz. a carico dell'Ente P.A.N.												
		3.640,00	63.506,00	0,00	67.146,00	15.182,17	0,00	15.182,17			51.963,83		

Data Elaborazione 23-02-2007
 Pagina 9
 Parte B

RENDICONTO FINANZIARIO SPESE - ESERCIZIO 2004

CAPITOLO CODICE	GESTIONE DEI RESIDUI PASSIVI					GESTIONE DI CASSA				TOTALE DEI RESIDUI PASSIVI AL TERMINE DELL'ESERCIZIO	
	RESIDUI ALL'INIZIO DELL'ESERCIZIO	PAGATI	RIMASTI DA PAGARE	VARIAZIONI		TOTALI	PREVISIONI	PAGAMENTI	DIFFERENZE RISPETTO ALLE PREVISIONI		23 (9 + 15)
				IN +	IN -				IN +	IN -	
13	14	15 (16 - 14)	16 (14 + 15)	17 (16 - 13)	18 (13 - 16)	19	20	21 (20 - 19)	22 (19 - 20)	23 (9 + 15)	
1.02.008.0000											
I.C.S.0	70.248,74	22.696,90	47.551,84	0,00	0,00	75.823,90	50.082,35	25.741,55		47.551,84	
1.02.008.0034											
I.C.S.34	0,00	0,00	0,00	0,00	0,00	247,00	162,48	84,52		0,00	
1.02.008.0036											
I.C.S.36	0,00	0,00	0,00	0,00	0,00	12.000,00	2.924,64	9.075,36		0,00	
1.02.008.0039											
I.C.S.38	0,00	0,00	0,00	0,00	0,00	0,00	0,00	0,00		0,00	
1.02.008.0050											
I.C.S.50	18.454,54	18.322,65	0,00	0,00	-131,89	88.206,00	33.504,82	54.701,18		0,00	

Data Elaborazione 23-02-2007
Pagina 10
Parte A

RENDICONTO FINANZIARIO SPESE - ESERCIZIO 2004

CODICE	DESCRIZIONE	G E S T I O N E				D I				C O M P E T E N Z A		
		INIZIALI	P R E V I S I O N I		DEFINITIVE	PAGATE	RIMASTE	TOTALI	D I F F E R E N Z E			
			IN AUMENTO	IN DIMINUZIONE					IN +	IN -		
	4	5 (7-4)	6 (4-7)	7 (4+5-6)	8	9 (10-8)	10 (8+9)	11 (10-7)	12 (7-10)			
1.02.008.0071	Oneri previdenziali ed assistenziali a carico dell'ente - CERTIFIC. MATER. PROPAGAZ.	0,00	10.845,00	0,00	10.845,00	0,00	6.325,81	0,00	6.325,81		4.519,19	
1.02.008.0090	Oneri prev.ed assistenziali a carico dell'Ente L.O.V.	5.500,00	2.500,00	300,00	7.700,00	1.787,28	0,00	0,00	1.787,28		5.912,72	
	Totale V.E. 8	39.140,00	118.925,00	7.000,00	151.065,00	53.767,83	0,00	0,00	53.767,83		97.297,17	
1.02.009	VOCE ECONOMICA 9 - Altri oneri sociali a carico dell'Ente											
1.02.009.0036	ALTRI ONERI SOCIALI A CARICO DELL'ENTE - DIFESA -	3.000,00	4.272,00	0,00	7.272,00	3.470,84	0,00	0,00	3.470,84		3.801,16	
1.02.009.0038	Altri oneri sociali a carico dell'Ente Biodiversita	0,00	2.535,00	0,00	2.535,00	0,00	0,00	0,00	0,00		2.535,00	

Data Elaborazione 23-02-2007
 Pagina 10
 Parte B

RENDICONTO FINANZIARIO SPESE - ESERCIZIO 2004

CAPITOLO CODICE	GESTIONE DEI RESIDUI PASSIVI				GESTIONE DI CASSA				TOTALE DEI RESIDUI PASSIVI AL TERMINE DELL'ESERCIZIO 23 (9 + 15)		
	RESIDUI ALL'INIZIO DELL'ESERCIZIO	PAGATI	RIMASTI DA PAGARE	TOTALI	VARIAZIONI		PREVISIONI	PAGAMENTI		DIFFERENZE RISPETTO ALLE PREVISIONI	
					IN +	IN -				IN +	IN -
13	14	15 (16 - 14)	16 (14 + 15)	17 (16 - 13)	18 (13 - 16)	19	20	21 (20 - 19)	22 (19 - 20)	23 (9 + 15)	
1.02.008.0071											
I.C.S. 71	0,00	0,00	0,00	0,00	0,00	10.845,00	6.325,81		4.519,19	0,00	
1.02.008.0090											
I.C.S. 90	0,00	0,00	0,00	0,00	0,00	7.700,00	1.787,28		5.912,72	0,00	
1.02.009											
I.V.E. B	88.703,28	41.019,55	47.551,84	88.571,39	0,00	194.821,90	94.787,38		100.034,52	47.551,84	
1.02.009											
1.02.009.0036											
I.C.S. 36	0,00	0,00	0,00	0,00	0,00	7.272,00	3.470,84		3.801,16	0,00	
1.02.009.0038											
I.C.S. 38	0,00	0,00	0,00	0,00	0,00	2.535,00	0,00		2.535,00	0,00	

Data Elaborazione 23-02-2007
Pagina 11
Parte A

RENDICONTO FINANZIARIO SPESE - ESERCIZIO 2004

CODICE	DESCRIZIONE	GESTIONE					COMPETENZA						
		INIZIALI	VARIAZIONI		DEFINITIVE	PAGATE	RIMASTE DA PAGARE	TOTALI IMPEGNATI	DIFFERENZE RISPETTO ALLE PREVISIONI				
			IN AUMENTO	IN DIMINUZIONE					IN +	IN -			
	4	5 (7 - 4)	6 (4 - 7)	7 (4 + 5 - 6)	8	9 (10 - 8)	10 (8 + 9)	11 (10 - 7)	12 (7 - 10)				
1.02.009.0049	Altri oneri a carico dell'Ente Aziende agrarie												
		40.000,00	44.000,00	0,00	84.000,00	34.490,07	49.500,00	83.990,07				9,93	
	Totale V.E. 9	43.000,00	50.807,00	0,00	93.807,00	37.960,91	49.500,00	87.460,91				6.346,09	
1.02.011	VOCE ECONOMICA 11 - Fondo per il miglioramento dell'efficienza												
1.02.011.0000	VOCE ECONOMICA 11 - Fondo per il miglioramento dell'efficienza												
		25.000,00	5.000,00	0,00	30.000,00	29.172,33	0,00	29.172,33				827,67	
	Totale V.E. 11	25.000,00	5.000,00	0,00	30.000,00	29.172,33	0,00	29.172,33				827,67	
1.02.012	VOCE ECONOMICA 12 - Spese per buoni pasto												
1.02.012.0000	VOCE ECONOMICA 12 - Spese per buoni pasto												
		3.098,74	0,00	0,00	3.098,74	534,14	0,00	534,14				2.564,60	
	Totale V.E. 12	3.098,74	0,00	0,00	3.098,74	534,14	0,00	534,14				2.564,60	

Data Elaborazione 23-02-2007
Pagina 11
Parte B

RENDICONTO FINANZIARIO SPESE - ESERCIZIO 2004

CAPITOLO CODICE	GESTIONE DEI RESIDUI PASSIVI				GESTIONE DI CASSA				TOTALE DEI RESIDUI PASSIVI AL TERMINE DELL'ESERCIZIO 23 (9 + 15)	
	RESIDUI ALL'INIZIO DELL'ESERCIZIO	PAGATI	RIMASTI DA PAGARE	TOTALI	VARIAZIONI		PREVISIONI	DIFFERENZE RISPETTO ALLE PREVISIONI		
					IN + 17 (16 - 13)	IN - 18 (13 - 16)		IN + 21 (20 - 19)		IN - 22 (19 - 20)
13	14	15 (16 - 14)	16 (14 + 15)	17 (16 - 13)	18 (13 - 16)	19	20	21 (20 - 19)	22 (19 - 20)	
1.02.009.0049										
I.C.S. 49	0.00	0.00	0.00	0.00	0.00	84.000.00	34.490.07		49.509.93	49.500.00
I.V.E. 9	0.00	0.00	0.00	0.00	0.00	93.807.00	37.960.91		55.846.09	49.500.00
1.02.011										
1.02.011.0000										
I.C.S. 0	2.597.98	2.597.98	0.00	2.597.98	0.00	32.597.98	31.770.31		827.67	0.00
I.V.E. 11	2.597.98	2.597.98	0.00	2.597.98	0.00	32.597.98	31.770.31		827.67	0.00
1.02.012										
1.02.012.0000										
I.C.S. 0	0.00	0.00	0.00	0.00	0.00	3.098.74	534.14		2.564.60	0.00
I.V.E. 12	0.00	0.00	0.00	0.00	0.00	3.098.74	534.14		2.564.60	0.00

Data Elaborazione 23-02-2007
Pagina 12
Parte A

RENDICONTO FINANZIARIO SPESE - ESERCIZIO 2004

CODICE	DESCRIZIONE	G E S T I O N E						D I				C O M P E T E N Z A		
		P R E V I S I O N I		V A R I A Z I O N I		D E F I N I T I V E	S O M M E I M P E G N A T E		D I F F E R E N Z E R I S P E T T O A L L E P R E V I S I O N I					
		I N I Z I A L I	I N A U M E N T O	I N D I M I N U Z I O N E	P A G A T E		R I M A S T E D A P A G A R E	T O T A L I I M P E G N A T I	I N +	I N -				
4	5 (7-4)	6 (4-7)	7 (4+5-6)	8	9 (10-8)	10 (8+9)	11 (10-7)	12 (7-10)						
	Totale Categoria 2	406.582,05	405.037,07	23.290,63	788.328,49	466.047,93	50.714,91	516.762,84	0,00	271.565,65				
1.04	CATEGORIA 4 - SPESE PER L'ACQUISTO DI BENI DI CONSUMO E DI SERVIZI													
1.04.002	VOCE ECONOMICA 2 - Spese per acqua, gas, energia elettrica													
1.04.002.0000	VOCE ECONOMICA 2 - Spese per acqua, gas, energia elettrica	40.629,24	9.000,00	0,00	49.629,24	40.095,13	2.670,85	42.765,98		6.863,26				
1.04.002.0035	Spese per acqua, gas, energia elettrica S.C.	0,00	2.476,00	0,00	2.476,00	0,00	0,00	0,00		2.476,00				
1.04.002.0049	Spese per acqua, gas, energia elettrica Aziende Agrarie													
1.04.002.0050	Spese per acqua, gas, energia elettrica P.A.N.	25.840,71	0,00	0,00	25.840,71	15.093,18	99,13	15.192,31		10.648,40				
		0,00	3.000,00	0,00	3.000,00	2.849,78	101,40	2.951,18		48,82				

Data Elaborazione 23-02-2007
Pagina 12
Parte B

RENDICONTO FINANZIARIO SPESE - ESERCIZIO 2004

CAPITOLO CODICE	G E S T I O N E D E I R E S I D U I P A S S I V I				G E S T I O N E D I C A S S A				TOTALE DEI RESIDUI PASSIVI AL TERMINE DELL'ESERCIZIO		
	RESIDUI ALL'INIZIO DELL'ESERCIZIO	PAGATI	RIMASTI DA PAGARE	TOTALI	VARIAZIONI		PREVISIONI	PAGAMENTI		DIFFERENZE RISPETTO ALLE PREVISIONI	
					IN +	IN -				IN +	IN -
	13	14	15 (16 - 14)	16 (14 + 15)	17 (16 - 13)	18 (13 - 16)	19	20	21 (20 - 19)	22 (19 - 20)	23 (9 + 15)
I.Categoria 2	92.877,34	43.970,25	47.960,50	91.930,85	0,00	-946,49	827.036,09	510.018,18	0,00	317.017,91	98.675,51
1.04											
1.04.002											
1.04.002.0000											
I.C.S.0	3.183,66	0,00	0,00	0,00	0,00	-3.183,66	49.629,24	40.095,13		9.534,11	2.670,85
1.04.002.0035											
I.C.S.85	0,00	0,00	0,00	0,00	0,00	0,00	2.476,00	0,00		2.476,00	0,00
1.04.002.0049											
I.C.S.49	0,00	0,00	0,00	0,00	0,00	0,00	25.840,71	15.093,18		10.747,53	99,13
1.04.002.0050											
I.C.S.50	0,00	0,00	0,00	0,00	0,00	0,00	3.000,00	2.849,78		150,22	101,40

Data Elaborazione 23-02-2007
Pagina 13
Parte A

RENDICONTO FINANZIARIO SPESE - ESERCIZIO 2004

CODICE	DESCRIZIONE	G E S T I O N E						D I				C O M P E T E N Z A		
		INIZIALI	V A R I A Z I O N I		DEFINITIVE	PAGATE	RIMASTE	TOTALI	R I S P E T T O A L L E		IN -			
			IN AUMENTO	IN DIMINUZIONE					IN +	IN -				
		4	5 (7-4)	6 (4-7)	7 (4+5-6)	8	9 (10-8)	10 (8+9)	11 (10-7)	12 (7-10)				
1.04.002.0090	Spese per acqua,gas,energia elettrica L.O.V.	4.200,00	0,00	0,00	4.200,00	2.562,50	0,00	2.562,50				1.637,50		
	Totale V.E. 2	70.669,95	14.476,00	0,00	85.145,95	60.600,59	2.871,38	63.471,97				21.673,98		
1.04.003	VOCE ECONOMICA 3 - Spese per il riscaldamento													
1.04.003.0000	VOCE ECONOMICA 3 - Spese per il riscaldamento	10.329,14	0,00	0,00	10.329,14	727,15	0,00	727,15				9.601,99		
1.04.003.0049	Spese per il riscaldamento Aziende Agrarie	10.329,14	10.000,00	0,00	20.329,14	6.858,38	5.319,00	12.177,38				8.151,76		
1.04.003.0071	Spese per il riscaldamento - CERTIFICAZ. MATER. PROPAGAZ.	0,00	5.000,00	0,00	5.000,00	5.000,00	0,00	5.000,00			0,00			
	Totale V.E. 3	20.658,28	15.000,00	0,00	35.658,28	12.585,53	5.319,00	17.904,53				17.753,75		

Data Elaborazione 23-02-2007
 Pagina 13
 Parte B

RENDICONTO FINANZIARIO SPESE - ESERCIZIO 2004

CAPITOLO CODICE	G E S T I O N E D E I R E S I D U I P A S S I V I				G E S T I O N E D I C A S S A				TOTALE DEI RESIDUI PASSIVI AL TERMINE DELL'ESERCIZIO		
	RESIDUI ALL'INIZIO DELL'ESERCIZIO	PAGATI	RIMASTI DA PAGARE	TOTALI	VARIAZIONI		PREVISIONI	PAGAMENTI		DIFFERENZE RISPETTO ALLE PREVISIONI	
	13	14	15 (16 - 14)	16 (14 + 15)	IN + 17 (16 - 13)	IN - 18 (13 - 16)	19	20	IN + 21 (20 - 19)	IN - 22 (19 - 20)	23 (9 + 15)
1.04.002.0090											
I.C.S. 90	0.00	0.00	0.00	0.00	0.00	0.00	4.200.00	2.562.50		1.637.50	0.00
I.V.E. 2	3.183.66	0.00	0.00	0.00	0.00	-3.183.66	85.145.95	60.600.50		24.545.36	2.871.38
1.04.003											
1.04.003.0000											
I.C.S. 0	0.00	0.00	0.00	0.00	0.00	0.00	10.329.14	227.15		9.601.99	0.00
1.04.003.0049											
I.C.S. 49	4.100.00	4.100.00	0.00	4.100.00	0.00	0.00	23.499.14	10.958.38		12.540.76	5.319.00
1.04.003.0071											
I.C.S. 71	0.00	0.00	0.00	0.00	0.00	0.00	5.000.00	5.000.00		0.00	0.00
I.V.E. 3	4.100.00	4.100.00	0.00	4.100.00	0.00	0.00	38.828.28	16.685.53		22.142.75	5.319.00

Data Elaborazione 23-02-2007
Pagina 14
Parte A

RENDICONTO FINANZIARIO SPESE - ESERCIZIO 2004

CODICE	DESCRIZIONE	G E S T I O N E						D I				C O M P E T E N Z A		
		INIZIALI	V A R I A Z I O N I		DEFINITIVE	PAGATE	RIMASTE DA PAGARE	TOTALI IMPEGNATI	D I F F E R E N Z E R I S P E T T O A L L E P R E V I S I O N I					
			IN AUMENTO	IN DIMINUZIONE					IN +	IN -				
4	5 (7-4)	6 (4-7)	7 (4+5-6)	8	9 (10-8)	10 (8+9)	11 (10-7)	12 (7-10)						
1.04.004	VOCE ECONOMICA 4 - Canoni vari (pulizia locale, vigilanza notturna)													
1.04.004.0000	VOCE ECONOMICA 4 - Canoni vari (pulizia locale, vigilanza notturna)	19.000,00	2.230,00	0,00	21.230,00	13.867,81	2.365,00	16.232,81	4.997,19					
1.04.004.0049	Canoni vari (pulizia locale, vigilanza notturna) Aziende Agrarie													
		8.500,00	0,00	0,00	8.500,00	4.700,00	0,00	4.700,00	3.800,00					
	Totale V.E. 4	27.500,00	2.230,00	0,00	29.730,00	18.567,81	2.365,00	20.932,81	8.797,19					
1.04.005	VOCE ECONOMICA 5 - Premi di assicurazione contro rischi: incendio, furto ed altri													
1.04.005.0000	VOCE ECONOMICA 5 - Premi di assicurazione contro rischi: incendio, furto ed altri	8.329,14	0,00	0,00	8.329,14	4.603,06	0,00	4.603,06	3.726,08					

Data Elaborazione 23-02-2007
 Pagina 14
 Parte B

RENDICONTO FINANZIARIO SPESE - ESERCIZIO 2004

CAPITOLO CODICE	GESTIONE DEI RESIDUI PASSIVI					GESTIONE DI CASSA					TOTALE DEI RESIDUI PASSIVI AL TERMINE DELL'ESERCIZIO 23 (9 + 15)	
	RESIDUI ALL'INIZIO DELL'ESERCIZIO 13	PAGATI 14	RIMASTI DA PAGARE 15 (16 - 14)	VARIAZIONI		TOTALI 16 (14 + 15)	PREVISIONI 19	PAGAMENTI 20	DIFFERENZE RISPETTO ALLE PREVISIONI			
				IN + 17 (16 - 13)	IN - 18 (13 - 16)				IN + 21 (20 - 19)	IN - 22 (19 - 20)		
1.04.004												
1.04.004.0000												
I.C.S.0	90.00	90.00	0.00	0.00	0.00	90.00	21.230.00	13.957.81		7.272.19		2.365.00
1.04.004.0049												
I.C.S.49	2.000.00	2.000.00	0.00	0.00	0.00	2.000.00	10.500.00	6.700.00		3.800.00		0.00
I.V.E.4	2.090.00	2.090.00	0.00	0.00	0.00	2.090.00	31.730.00	20.657.81		11.072.19		2.365.00
1.04.005												
1.04.005.0000												
I.C.S.0	0.00	0.00	0.00	0.00	0.00	0.00	8.487.36	4.603.06		3.884.30		0.00

Data Elaborazione 23-02-2007
Pagina 15
Parte B

RENDICONTO FINANZIARIO SPESE - ESERCIZIO 2004

CAPITOLO CODICE	G E S T I O N E D E I R E S I D U I P A S S I V I						G E S T I O N E D I C A S S A				TOTALE DEI RESIDUI PASSIVI AL TERMINE DELL'ESERCIZIO
	RESIDUI ALL'INIZIO DELL'ESERCIZIO	PAGATI	RIMASTI DA PAGARE	VARIAZIONI		TOTALI	PREVISIONI	PAGAMENTI	DIFFERENZE RISPETTO ALLE PREVISIONI		
				IN +	IN -				IN +	IN -	
13	14	15 (16 - 14)	16 (14 + 15)	17 (16 - 13)	18 (13 - 16)	19	20	21 (20 - 19)	22 (19 - 20)	23 (9 + 15)	
1.04.005.0049											
I.C.S. 48	0.00	0.00	0.00	0.00	0.00	4.746.85	267.95		4.478.90	0.00	
I.V.E. 5	0.00	0.00	0.00	0.00	0.00	13.234.21	4.871.01		8.363.20	0.00	
1.04.006											
1.04.006.0000											
I.C.S. 0	0.00	0.00	0.00	0.00	0.00	17.000.00	22.172.82		14.827.18	0.00	
1.04.006.0036											
I.C.S. 38	0.00	0.00	0.00	0.00	0.00	3.000.00	1.538.00		1.462.00	0.00	
1.04.006.0039											
I.C.S. 39	0.00	0.00	0.00	0.00	0.00	3.000.00	0.00		3.000.00	0.00	

Data Elaborazione 23-02-2007
Pagina 16
Parte A

RENDICONTO FINANZIARIO SPESE - ESERCIZIO 2004

CODICE	DESCRIZIONE	G E S T I O N E						D I			C O M P E T E N Z A		
		P R E V I S I O N I		V A R I A Z I O N I		D E F I N I T I V E		S O M M E I M P E G N A T E		D I F F E R E N Z E		R I S P E T T O A L L E	
		INIZIALI	IN AUMENTO	IN DIMINUIZIONE	PAGATE	DA PAGARE	TOTALI	IN +	IN -	IN +	IN -		
4	5 (7-4)	6 (4-7)	7 (4+5-6)	8	9 (10-8)	10 (8+9)	11 (10-7)	12 (7-10)					
1.04.006.0049	Spese postali, telegraf. telef. spediz. svincoli Aziende agricole	1.291,14	2.000,00	0,00	3.291,14	1.285,00	0,00	1.285,00	0,00	1.285,00	2.006,14		
1.04.006.0050	Spese post. telegraf. telef. spediz. svincoli etc.P.A.N.	1.000,00	3.713,00	667,66	4.045,34	2.029,34	0,00	2.029,34	0,00	2.029,34	2.016,00		
1.04.006.0071	Spese postali, telegrafiche, telefoniche, spediz. e svincoli - CERTIFICAZ. MATER. PROPAGAZ.	0,00	4.000,00	0,00	4.000,00	3.432,00	156,00	3.588,00	0,00	3.588,00	412,00		
1.04.006.0090	Spese postali,trasporti,spedizioni e svincoli L.O.V.	4.000,00	0,00	0,00	4.000,00	3.835,00	0,00	3.835,00	0,00	3.835,00	165,00		
	Totale V.E. 6	36.291,14	27.713,00	667,66	63.336,48	34.292,16	156,00	34.448,16	0,00	34.448,16	28.888,32		

Data Elaborazione 23-02-2007
Pagina 16
Parte B

RENDICONTO FINANZIARIO SPESE - ESERCIZIO 2004

CAPITOLO CODICE	G E S T I O N E D E I R E S I D U I P A S S I V I				G E S T I O N E D I C A S S A				TOTALE DEI RESIDUI PASSIVI AL TERMINE DELL'ESERCIZIO	
	RESIDUI ALL'INIZIO DELL'ESERCIZIO	PAGATI	RIMASTI DA PAGARE	TOTALI	VARIAZIONI		PREVISIONI	DIFFERENZE RISPETTO ALLE PREVISIONI		
					IN +	IN -		IN +		IN -
13	14	15 (16 - 14)	16 (14 + 15)	17 (16 - 13)	18 (13 - 16)	19	20	21 (20 - 19)	22 (19 - 20)	23 (9 + 15)
1.04.006.0049										
I.C.S. 49	0.00	0.00	0.00	0.00	0.00	3.291,14	1.285,00		2.006,14	0.00
1.04.006.0050										
I.C.S. 50	640.00	0.00	624.00	624.00	-16.00	-4.045,34	2.029,34		2.016,00	624.00
1.04.006.0071										
I.C.S. 71	0.00	0.00	0.00	0.00	0.00	4.000,00	3.432,00		568,00	1.568,00
1.04.006.0090										
I.C.S. 90	0.00	0.00	0.00	0.00	0.00	4.000,00	3.815,00		185,00	0.00
I.V.E. 6	640.00	0.00	624.00	624.00	-16.00	58.336,48	34.292,16		24.044,32	780.00

Data Elaborazione 23-02-2007
Pagina 17
Parte B

RENDICONTO FINANZIARIO SPESE - ESERCIZIO 2004

CAPITOLO CODICE	G E S T I O N E D E I R E S I D U I P A S S I V I					G E S T I O N E D I C A S S A				TOTALE DEI RESIDUI PASSIVI AL TERMINE DELL'ESERCIZIO	
	RESIDUI ALL'INIZIO DELL'ESERCIZIO	PAGATI	RIMASTI DA PAGARE	VARIAZIONI		TOTALI	PREVISIONI	PAGAMENTI	DIFFERENZE RISPETTO ALLE PREVISIONI		
				IN +	IN -				IN +		IN -
13	14	15 (16 - 14)	16 (14 + 15)	17 (16 - 13)	18 (13 - 16)	19	20	21 (20 - 19)	22 (19 - 20)	23 (9 + 15)	
1.04.007											
1.04.007.0000											
I.C.S.0	0.00	0.00	0.00	0.00	0.00	309.87	8.30		301.57	0.00	
I.V.E.7	0.00	0.00	0.00	0.00	0.00	309.87	8.30		301.57	0.00	
1.04.008											
1.04.008.0000											
I.C.S.0	540.64	190.32	350.32	0.00	0.00	2.000.00	966.66		1.033.34	350.32	
1.04.008.0036											
I.C.S.36	0.00	0.00	0.00	0.00	0.00	9.100.65	0.00		9.100.65	5.125.36	
I.V.E.8	540.64	190.32	350.32	0.00	0.00	11.100.65	966.66		10.133.99	5.475.68	

Data Elaborazione 23-02-2007
 Pagina 18
 Parte A

RENDICONTO FINANZIARIO SPESE - ESERCIZIO 2004

CODICE	DESCRIZIONE	G E S T I O N E						D I				C O M P E T E N Z A		
		INIZIALI	P R E V I S I O N I		DEFINITIVE	P A G A T E	RIMASTE	T O T A L I	R I S P E T T O A L L E P R E V I S I O N I					
			IN AUMENTO	IN DIMINUZIONE					IN +	IN -				
4	5 (7 - 4)	6 (4 - 7)	7 (4 + 5 - 6)	8	9 (10 - 8)	10 (8 + 9)	11 (10 - 7)	12 (7 - 10)						
1.04.009	VOCE ECONOMICA 9 - Spese per l'acq. di materiale di consumo economato													
1.04.009.0000	VOCE ECONOMICA 9 - Spese per l'acq. di materiale di consumo economato	3.000,00	4.000,00	0,00	7.000,00	2.933,11	329,02	3.262,13						3.737,87
1.04.009.0036	Spese per l'acquisto di materiale di consumo economato Difesa													
1.04.009.0037	Spese per l'acquisto di materiale consumo economato P.S.S.	2.271,05	1.296,00	2.271,05	1.296,00	243,84	0,00	243,84						1.052,16
1.04.009.0039	Spese per l'acquisto di materiale di consumo economato AGRO-NANOTECH	0,00	1.000,00	0,00	1.000,00	298,56	0,00	298,56						701,44
		0,00	2.000,00	0,00	2.000,00	181,50	0,00	181,50						1.818,50

Data Elaborazione 23-02-2007
 Pagina 18
 Parte B

RENDICONTO FINANZIARIO SPESE - ESERCIZIO 2004

CAPITOLO CODICE	G E S T I O N E D E I R E S I D U I P A S S I V I					G E S T I O N E D I C A S S A				TOTALE DEI RESIDUI PASSIVI AL TERMINE DELL'ESERCIZIO	
	RESIDUI ALL'INIZIO DELL'ESERCIZIO	PAGATI	RIMASTI DA PAGARE	VARIAZIONI		TOTALI	PREVISIONI	PAGAMENTI	DIFFERENZE RISPETTO ALLE PREVISIONI		
				IN +	IN -				IN +		IN -
13	14	15 (16 - 14)	16 (14 + 15)	17 (16 - 13)	18 (13 - 16)	19	20	21 (20 - 19)	22 (19 - 20)	23 (9 + 15)	
1.04.009											
1.04.009.0000											
I.C.S.0	0.00	0.00	0.00	0.00	0.00	7.217,64	2.933,11	4.284,53		329,02	
1.04.009.0036											
I.C.S.36	132,00	72,00	60,00	132,00	0,00	1.296,00	315,84	980,16		60,00	
1.04.009.0037											
I.C.S.37	0,00	0,00	0,00	0,00	0,00	5.000,00	2.985,56	2.014,44		0,00	
1.04.009.0039											
I.C.S.39	0,00	0,00	0,00	0,00	0,00	1.000,00	1.814,50	814,50		0,00	

Data Elaborazione 23-02-2007
Pagina 19
Parte A

RENDICONTO FINANZIARIO SPESE - ESERCIZIO 2004

CODICE	DESCRIZIONE	G E S T I O N E				D I				C O M P E T E N Z A			
		P R E V I S I O N I		V A R I A Z I O N I		S O M M E		I M P E G N A T E		D I F F E R E N Z E		R I S P E T T O A L L E	
		INIZIALI	IN AUMENTO	IN DIMINUIZIONE	DEFINITIVE	PAGATE	DA PAGARE	TOTALI	IN +	IN -	IN +	IN -	
4	5 (7-4)	6 (4-7)	7 (4+5-6)	8	9 (10-8)	10 (8+9)	11 (10-7)	12 (7-10)					
1.04.009.0050	Spese per l'acq. di materiale di consumo economatoP.A.N.	0,00	4.000,00	0,00	4.000,00	535,30	0,00	535,30					3.464,70
1.04.009.0051	Spese per l'acq. di materiale di consumo economatoC.N.R.												
1.04.009.0071	Spese per l'acquisto di materiale di consumo economato - CERTIFIC. MATER. PROPAGAZ.	0,00	440,00	0,00	440,00	0,00	0,00	0,00					440,00
1.04.009.0072	SPESE PER L'ACQUISTO DI MATERIALE DI CONSUMO ECONOMATO - BERGAMOTTO E CEDRO	0,00	6.400,00	1.280,00	5.120,00	3.496,22	444,85	3.941,07					1.178,93
1.04.009.0090	Spese per l'acquisto di materiale di consumo economato	321,94	0,00	0,00	321,94	62,67	0,00	62,67					259,27
		2.000,00	0,00	0,00	2.000,00	1.300,53	34,60	1.335,13					664,87
	Totale V.E. 9	7.592,99	19.136,00	3.551,05	23.177,94	9.051,73	808,47	9.860,20					13.317,74

Data Elaborazione 23-02-2007
 Pagina 19
 Parte B

RENDICONTO FINANZIARIO SPESE - ESERCIZIO 2004

CAPITOLO CODICE	G E S T I O N E D E I R E S I D U I P A S S I V I						G E S T I O N E D I C A S S A				TOTALE DEI RESIDUI PASSIVI AL TERMINE DELL'ESERCIZIO
	RESIDUI ALL'INIZIO DELL'ESERCIZIO	PAGATI	RIMASTI DA PAGARE	VARIAZIONI		TOTALI	PREVISIONI	PAGAMENTI	DIFFERENZE RISPETTO ALLE PREVISIONI		
				IN +	IN -				IN +	IN -	
13	14	15 (16 - 14)	16 (14 + 15)	17 (16 - 13)	18 (13 - 16)	19	20	21 (20 - 19)	22 (19 - 20)	23 (9 + 15)	
1.04.009.0050											
I.C.S. 50	271,24	0,00	271,24	271,24	0,00	4,000,00	535,30	3,468,70		271,24	
1.04.009.0051											
I.C.S. 51	0,00	0,00	0,00	0,00	0,00	440,00	0,00	440,00		0,00	
1.04.009.0071											
I.C.S. 71	0,00	0,00	0,00	0,00	0,00	5,120,00	1,496,22	1,621,78		444,85	
1.04.009.0072											
I.C.S. 72	0,00	0,00	0,00	0,00	0,00	321,84	62,67	259,27		0,00	
1.04.009.0090											
I.C.S. 90	389,00	389,00	0,00	389,00	0,00	2,000,00	1,689,53	310,47		34,60	
I.V.E. 9	792,24	461,00	331,24	792,24	0,00	21,895,58	9,512,73	12,382,85		1,139,71	

Data Elaborazione 23-02-2007
Pagina 20
Parte A

RENDICONTO FINANZIARIO SPESE - ESERCIZIO 2004

CODICE	DESCRIZIONE	G E S T I O N E					D I				C O M P E T E N Z A		
		INIZIALI	P R E V I S I O N I		DEFINITIVE	PAGATE	RIMASTE	TOTALI	D I F F E R E N Z E				
			IN AUMENTO	IN DIMINUZIONE					IN +	IN -			
		4	5 (7-4)	6 (4-7)	7 (4+5-6)	8	9 (10-8)	10 (8+9)	11 (10-7)	12 (7-10)			
1.04.010	VOCE ECONOMICA 10 - Spese per l'acquisto di materiale di consumo di carattere tecnico												
1.04.010.0000	VOCE ECONOMICA 10 - Spese per l'acquisto di materiale di consumo di carattere tecnico												
		2.000,00	10.000,00	0,00	12.000,00	2.011,49	0,00	2.011,49				9.988,51	
1.04.010.0033	Spese per l'acquisto di materiale beni di consumo di carattere tecnico I.L.S.A.												
		2.065,83	0,00	790,00	1.275,83	0,00	0,00	0,00				1.275,83	
1.04.010.0034	Spese per l'acquisto di materiale di consumo di carattere tecnico Golg Treatment												
		1.540,25	0,00	1.311,53	228,72	228,72	0,00	228,72				0,00	
1.04.010.0035	Spese per l'acquisto di materiale di consumo di carattere tecnico S.C.												
		7.700,00	1.315,43	0,00	9.015,43	1.316,54	2.609,93	3.926,47				5.088,96	

Data Elaborazione 23-02-2007
 Pagina 20
 Parte B

RENDICONTO FINANZIARIO SPESE - ESERCIZIO 2004

CAPITOLO CODICE	G E S T I O N E D E I R E S I D U I P A S S I V I				G E S T I O N E D I C A S S A				TOTALE DEI RESIDUI PASSIVI AL TERMINE DELL'ESERCIZIO 23 (9 + 15)		
	RESIDUI ALL'INIZIO DELL'ESERCIZIO	PAGATI	RIMASTI DA PAGARE	TOTALI	VARIAZIONI		PREVISIONI	PAGAMENTI		DIFFERENZE RISPETTO ALLE PREVISIONI	
					IN +	IN -				IN +	IN -
13	14	15 (16 - 14)	16 (14 + 15)	17 (16 - 13)	18 (13 - 16)	19	20	21 (20 - 19)	22 (19 - 20)		
1.04.010											
1.04.010.0000											
I.C.S.0	0.00	0.00	0.00	0.00	0.00	12.018,62	2.011,49	10.007,13		0.00	
1.04.010.0033											
I.C.S.33	0.00	0.00	0.00	0.00	0.00	1.300,65	0.00	1.300,65		0.00	
1.04.010.0034											
I.C.S.34	1.401,91	1.151,11	250,80	1.401,91	0.00	1.379,83	1.379,83	0.00		250,80	
1.04.010.0035											
I.C.S.35	2.246,85	2.246,85	0.00	2.246,85	0.00	13.945,29	3.563,19	10.381,90		2.609,93	

Data Elaborazione 23-02-2007
Pagina 21
Parte A

RENDICONTO FINANZIARIO SPESE - ESERCIZIO 2004

CODICE	DESCRIZIONE	G E S T I O N E				D I				C O M P E T E N Z A		
		P R E V I S I O N I		V A R I A Z I O N I		S O M M E I M P E G N A T E		D I F F E R E N Z E R I S P E T T O A L L E P R E V I S I O N I		T O T A L I I M P E G N A T I	I N +	I N -
		4	5 (7-4)	6 (4-7)	7 (4+5-6)	8	9 (10-8)	10 (8+9)	11 (10-7)			
1.04.010.0036	Spese per l'acquisto di materiale di consumo di carattere tecnico Difesa	3.000,00	32.644,00	0,00	35.644,00	4.881,46	1.112,21	5.993,67	29.650,33			
1.04.010.0037	Spese per l'acquisto di materiale di consumo tecnico P.S.S.	0,00	31.000,00	0,00	31.000,00	10.711,03	124,57	10.835,60	20.164,40			
1.04.010.0038	Spese per l'acquisto di materiale di consumo di carattere tecnico Biodiversita'	0,00	9.800,00	0,00	9.800,00	0,00	0,00	0,00	9.800,00			
1.04.010.0039	Spese per l'acquisto di materiale di consumo di carattere tecnico - AGRO-NANOTECH	0,00	32.000,00	0,00	32.000,00	3.791,25	7.446,48	11.237,73	20.762,27			
1.04.010.0049	Spese per l'acquisto di materiale di consumo di carattere tecnico AZIENDE AGRARIE	2.582,28	6.097,61	0,00	8.679,89	2.581,41	223,30	2.804,71	5.875,18			

Data Elaborazione 23-02-2007
Pagina 21
Parte B

RENDICONTO FINANZIARIO SPESE - ESERCIZIO 2004

CAPITOLO CODICE	G E S T I O N E D E I R E S I D U I P A S S I V I					G E S T I O N E D I C A S S A					TOTALE DEI RESIDUI PASSIVI AL TERMINE DELL'ESERCIZIO 23 (9 + 15)	
	RESIDUI ALL'INIZIO DELL'ESERCIZIO 13	PAGATI 14	RIMASTI DA PAGARE 15 (16 - 14)	V A R I A Z I O N I		PAGAMENTI 20	D I F F E R E N Z E R I S P E T T O A L L E P R E V I S I O N I		IN - IN -			
				TOTALI 16 (14 + 15)	IN + 17 (16 - 13)		IN - 18 (13 - 16)	IN + 21 (20 - 19)		IN - 22 (19 - 20)		
1.04.010.0036												
I.C.S. 36	1.643.97	1.139.69	504.28	0.00	0.00	6.021.15	38.644.00	0.00	32.622.85			1.616.49
1.04.010.0037												
I.C.S. 37	0.00	0.00	0.00	0.00	0.00	10.711.03	17.500.00	0.00	6.788.97			124.57
1.04.010.0038												
I.C.S. 38	0.00	0.00	0.00	0.00	0.00	0.00	9.800.00	0.00	9.800.00			0.00
1.04.010.0039												
I.C.S. 39	0.00	0.00	0.00	0.00	0.00	3.751.25	12.000.00	0.00	8.208.75			7.446.48
1.04.010.0049												
I.C.S. 49	185.00	0.00	185.00	0.00	0.00	2.581.41	8.906.89	0.00	6.325.48			408.30

Data Elaborazione 23-02-2007
 Pagina 22
 Parte B

RENDICONTO FINANZIARIO SPESE - ESERCIZIO 2004

CAPITOLO CODICE	G E S T I O N E D E I R E S I D U I P A S S I V I						G E S T I O N E D I C A S S A				TOTALE DEI RESIDUI PASSIVI AL TERMINE DELL'ESERCIZIO 23 (9 + 15)		
	RESIDUI ALL'INIZIO DELL'ESERCIZIO 13	PAGATI 14	RIMASTI DA PAGARE 15 (16 - 14)	VARIAZIONI		TOTALI 16 (14 + 15)	PREVISIONI 19	PAGAMENTI 20	DIFFERENZE RISPETTO ALLE PREVISIONI				
				IN + 17 (16 - 13)	IN - 18 (13 - 16)				IN + 21 (20 - 19)	IN - 22 (19 - 20)			
1.04.010.0050													
I.C.S. 50	6.407,49	1.319,80	5.087,69	0,00	0,00	6.407,49	119.953,00	26.792,03	93.160,97			17.659,65	
1.04.010.0071													
I.C.S. 71	455,76	210,00	245,76	0,00	0,00	455,76	21.674,61	1.634,84	5.330,77			3.368,62	
1.04.010.0072													
I.C.S. 72	0,00	0,00	0,00	0,00	0,00	0,00	3.638,76	700,10	2.938,66			0,00	
1.04.010.0077													
I.C.S. 77	135,00	0,00	135,00	0,00	0,00	135,00	874,95	0,00	874,95			135,00	

Data Elaborazione 23-02-2007
Pagina 23
Parte A

RENDICONTO FINANZIARIO SPESE - ESERCIZIO 2004

CODICE	DESCRIZIONE	G E S T I O N E				D I				C O M P E T E N Z A		
		INIZIALI	P R E V I S I O N I		DEFINITIVE	S O M M E I M P E G N A T E		TOTALI	D I F F E R E N Z E			
			IN AUMENTO	IN DIMINUZIONE		P A G A T E	R I M A S T E		IN +	IN -		
4	5 (7-4)	6 (4-7)	7 (4+5-6)	8	9 (10-8)	10 (8+9)	11 (10-7)	12 (7-10)				
1.04.010.0078	Spese per l'acquisto di materiale di consumo di carattere tecnico - AGRICOLTURA BIOLOGICA	5.214,38	2.906,20	0,00	8.120,58	522,99	224,40	747,39		7.373,19		
1.04.010.0080	Spese per l'acquisto di materiale di consumo di carattere tecnico - P.O.M.	0,00	0,00	0,00	0,00	0,00	0,00	0,00		0,00		
1.04.010.0083	Spese per l'acquisto di materiale di consumo di carattere tecnico - P.O.M. 3	0,00	13.463,19	0,00	13.463,19	0,00	0,00	0,00		13.463,19		
1.04.010.0084	Spese per l'acquisto di materiale di consumo di carattere tecnico - CONSERV.MATER.SUPER ELITE	0,00	0,00	0,00	0,00	0,00	0,00	0,00		0,00		
1.04.010.0086	Spese per l'acquisto di materiale di consumo di carattere tecnico	0,00	2.763,69	0,00	2.763,69	0,00	0,00	0,00		2.763,69		

Data Elaborazione 23-02-2007
 Pagina 23
 Parte B

RENDICONTO FINANZIARIO SPESE - ESERCIZIO 2004

CAPITOLO CODICE	G E S T I O N E D E I R E S I D U I P A S S I V I					G E S T I O N E D I C A S S A				TOTALE DEI RESIDUI PASSIVI AL TERMINE DELL'ESERCIZIO	
	RESIDUI ALL'INIZIO DELL'ESERCIZIO	PAGATI	RIMASTI DA PAGARE	TOTALI	VARIAZIONI		PREVISIONI	PAGAMENTI	DIFFERENZE RISPETTO ALLE PREVISIONI		
					IN +	IN -			IN +		IN -
13	14	15 (16 - 14)	16 (14 + 15)	17 (16 - 13)	18 (13 - 16)	19	20	21 (20 - 19)	22 (19 - 20)	23 (9 + 15)	
1.04.010.0078											
I.C.S. 78	3.851.47	3.851.47	0.00	3.851.47	0.00	8.127.49	4.374.46		3.753.03	224.40	
1.04.010.0080											
I.C.S. 80	247.90	0.00	247.90	247.90	0.00	247.90	0.00		247.90	247.90	
1.04.010.0083											
I.C.S. 83	0.00	0.00	0.00	0.00	0.00	13.463.19	0.00		13.463.19	0.00	
1.04.010.0084											
I.C.S. 84	122.40	0.00	122.40	122.40	0.00	124.74	0.00		124.74	122.40	
1.04.010.0086											
I.C.S. 86	0.00	0.00	0.00	0.00	0.00	2.763.69	0.00		2.763.69	0.00	

Data Elaborazione 23-02-2007
 Pagina 25
 Parte A

RENDICONTO FINANZIARIO SPESE - ESERCIZIO 2004

C O D I C E	D E S C R I Z I O N E	G E S T I O N E						D I				C O M P E T E N Z A		
		I N I Z I A L I	V A R I A Z I O N I		D E F I N I T I V E	P A G A T E	R I M A S T E	T O T A L I	D I F F E R E N Z E		I N +	I N -		
			I N A U M E N T O	I N D I M I N U Z I O N E					R I S P E T T O A L L E	P R E V I S I O N I				
4	5 (7-4)	6 (4-7)	7 (4+5-6)	8	9 (10-8)	10 (9+9)	11 (10-7)	12 (7-10)						
1.04.011.0049	Spese di eserc., manutenz.,riparaz.e noleggio automezzi, macch.,agr Aziende agrarie	1.200,00	12.200,00	0,00	13.400,00	1.354,00	1.997,85	3.351,85				10.048,15		
1.04.011.0050	Spese di eserc., manutenz.,riparaz.e noleggio automezzi, macch.agr. P.A.N.	2.582,28	5.000,00	0,00	7.582,28	2.297,26	1.031,56	3.328,82				4.253,46		
1.04.011.0071	Spese di eserc., manutenz.,riparaz.e noleggio automezzi, macch. agr.-CERTIFIC.MATER.PROPAGAZ.	0,00	41.600,00	0,00	41.600,00	6.192,64	6.694,00	12.886,64				28.713,36		
	Totale V.E. 11	855,70	3.000,00	0,00	3.855,70	3.819,32	0,00	3.819,32				36,38		
1.04.012	VOCE ECONOMICA 12 - Esecr.,manutenz.,riparaz.,mobi li,macch,uff., attrez.tecn.,calcolatori elettronici	18.111,24	73.300,00	0,00	91.411,24	26.947,13	10.695,37	37.642,50				53.768,74		

Data Elaborazione 23-02-2007
Pagina 26
Parte A

RENDICONTO FINANZIARIO SPESE - ESERCIZIO 2004

CODICE	DESCRIZIONE	G E S T I O N E						D I				C O M P E T E N Z A		
		P R E V I S I O N I		V A R I A Z I O N I		D E F I N I T I V E		P A G A T E		R I M A S T E		D I F F E R E N Z E		
		I N I Z I A L I	I N A U M E N T O		I N D I M I N U Z I O N E		7 (4 + 5 - 6)		8		9 (10 - 8)		R I S P E T T O A L L E P R E V I S I O N I	
			4	5 (7 - 4)	6 (4 - 7)	7 (4 + 5 - 6)	8	9 (10 - 8)	10 (8 + 9)	11 (10 - 7)	12 (7 - 10)			
1.04.012.0000	VOCE ECONOMICA 12 - Eserc.,manutenz.,riparaz.,mobi li,,macch.uff., attrez.tecn.,calcolatori elettronici	2.582,28	4.000,00	0,00	6.582,28	2.569,58	450,00	3.019,58	3.562,70					
1.04.012.0036	Eserc.,manutenz.,riparaz.,mobi li,,macchine d'uffi.calcolatori elettronici Dfresa	0,00	11.300,00	0,00	11.300,00	679,16	420,00	1.099,16	10.200,84					
1.04.012.0039	Eserc.,manutenz.,riparaz.,mobi li,,macch.d'ufficio,attrezz.tec e calcolatori elettronici AGRO-NANOTECH	0,00	14.000,00	0,00	14.000,00	210,01	0,00	210,01	13.789,99					
1.04.012.0049	Eserc.,manutenz.,riparaz.,mobi li,,macch.uff., attrez.tecn.,calcolatori elettronici Aziende agr.	516,46	3.000,00	0,00	3.516,46	489,00	0,00	489,00	3.027,46					

Data Elaborazione 23-02-2007
 Pagina 26
 Parte B

RENDICONTO FINANZIARIO SPESE - ESERCIZIO 2004

CAPITOLO CODICE	G E S T I O N E D E I R E S I D U I P A S S I V I						G E S T I O N E D I C A S S A				TOTALE DEI RESIDUI PASSIVI AL TERMINE DELL'ESERCIZIO	
	RESIDUI ALL'INIZIO DELL'ESERCIZIO	PAGATI	RIMASTI DA PAGARE	TOTA LI		VARI AZIONI	PREVISIONI	PAGAMENTI	D I F F E R E N Z E R I S P E T T O A L L E P R E V I S I O N I			
				13	14				15 (16 - 14)	16 (14 + 15)		IN +
1.04.012.0000							19	20				23 (9 + 15)
I.C.S. 0	49,58	0,00	49,58	49,58	0,00	0,00	6.448,10	2.569,58		3.878,52		499,58
1.04.012.0036												
I.C.S. 36	0,00	0,00	0,00	0,00	0,00	0,00	11.300,00	679,16		10.620,84		420,00
1.04.012.0039												
I.C.S. 39	0,00	0,00	0,00	0,00	0,00	0,00	4.000,00	210,01		3.789,99		0,00
1.04.012.0049												
I.C.S. 49	0,00	0,00	0,00	0,00	0,00	0,00	3.516,46	489,00		3.027,46		0,00

Data Elaborazione 23-02-2007
Pagina 29
Parte A

RENDICONTO FINANZIARIO SPESE - ESERCIZIO 2004

CODICE	DESCRIZIONE	G E S T I O N E						D I				C O M P E T E N Z A		
		P R E V I S I O N I		V A R I A Z I O N I		I N I Z I A L I		S O M M E I M P E G N A T E		D I F F E R E N Z E R I S P E T T O A L L E P R E V I S I O N I		T O T A L I I M P E G N A T I	I N +	I N -
		5 (7-4)	6 (4-7)	IN AUMENTO	IN DIMINUZIONE	7 (4+5-6)	8	9 (10-8)	10 (8+9)	11 (10-7)	12 (7-10)			
1.04.018.0000	VOCE ECONOMICA 18 - Corrispett.per prestaz.profess. e per incarichi speciali			0,00	0,00	17.957,72	17.957,72	17.550,97	244,61	17.795,58	10 (8+9)	11 (10-7)	12 (7-10)	162,14
1.04.018.0034	Corrispettivi per prestazioni professionali e per incarichi speciali Gold Treatment			0,00	1.238,54	4.186,84	2.948,30	0,00	0,00	0,00				2.948,30
1.04.018.0036	Corrispettivi per prestaz.professionali e per incarichi speciali Difesa			0,00	0,00	0,00	99.000,00	32.040,00	39.664,61	71.704,61				27.295,39
1.04.018.0039	Corrispett.per prestaz.profess.ed incarichi speciali AGRO-NANOTECH			0,00	51.000,00	0,00	0,00	0,00	0,00	0,00				0,00
1.04.018.0050	Corrispett.per prestaz.profess.e per incarichi speciali P.A.N.			0,00	469.608,00	0,00	469.608,00	142.647,36	256.760,00	399.407,36				70.200,64

Data Elaborazione 23-02-2007
 Pagina 29
 Parte B

RENDICONTO FINANZIARIO SPESE - ESERCIZIO 2004

CAPITOLO CODICE	G E S T I O N E D E I R E S I D U I P A S S I V I				G E S T I O N E D I C A S S A				TOTALE DEI RESIDUI PASSIVI AL TERMINE DELL'ESERCIZIO		
	RESIDUI ALL'INIZIO DELL'ESERCIZIO	PAGATI	RIMASTI DA PAGARE	TOTALI	VARIAZIONI		PREVISIONI	PAGAMENTI		DIFFERENZE RISPETTO ALLE PREVISIONI	
					IN +	IN -				IN +	IN -
13	14	15 (16 - 14)	16 (14 + 15)	17 (16 - 13)	18 (13 - 16)	19	20	21 (20 - 19)	22 (19 - 20)	23 (9 + 15)	
1.04.018.0000											
I.C.S.0	3.564,00	3.564,00	0,00	3.564,00	0,00	21.364,59	21.114,97		249,62	244,61	
1.04.018.0034											
I.C.S.34	4.110,00	4.110,00	0,00	4.110,00	0,00	2.948,30	4.110,00	1.161,70		0,00	
1.04.018.0036											
I.C.S.36	39.420,00	39.420,00	0,00	39.420,00	0,00	139.790,00	71.460,00		68.330,00	39.564,61	
1.04.018.0039											
I.C.S.39	0,00	0,00	0,00	0,00	0,00	0,00	0,00	0,00	0,00	0,00	
1.04.018.0050											
I.C.S.50	135.550,00	135.550,00	0,00	135.550,00	0,00	606.008,00	278.197,36		327.810,64	256.760,00	

Data Elaborazione 23-02-2007
Pagina 30
Parte A

RENDICONTO FINANZIARIO SPESE - ESERCIZIO 2004

CODICE	DESCRIZIONE	G E S T I O N E						D I				C O M P E T E N Z A		
		INIZIALI	P R E V I S I O N I		DEFINITIVE	S O M M E I M P E G N A T E		RIMASTE DA PAGARE	TOTALI IMPEGNATI	D I F F E R E N Z E R I S P E T T O A L L E P R E V I S I O N I				
			IN AUMENTO	IN DIMINUZIONE		P A G A T E	TOTALI			IN +	IN -			
4	5 (7-4)	6 (4-7)	7 (4+5-6)	8	9 (10-8)	10 (8+9)	11 (10-7)	12 (7-10)						
1.04.018.0071	Corrispett.per prestaz.profess. e per incarichi speciali - CERTIFICAZ. MATER. PROPAGAZ.	0,00	35.000,00	35.000,00	0,00	0,00	0,00	0,00	0,00					
1.04.018.0078	Corrispett.per prestaz.profess. e per incarichi speciali - AGRICOLTURA BIOLOGICA	5.863,10	0,00	0,00	5.863,10	0,00	0,00	0,00	0,00				5.863,10	
1.04.018.0090	Corrispett.per prestazioni profess.e per incarichispeciali L.O.V.	33.000,00	25.300,00	1.755,00	56.545,00	31.510,00	306,00	31.816,00					24.729,00	
Totale V.E. 18		61.007,66	679.908,00	88.993,54	651.922,12	223.748,33	296.975,22	520.723,55					131.198,57	
1.04.019	VOCE ECONOMICA 19 - Spese per concorsi, funz.,commiss.,comit.,etc.													
1.04.019.0000	VOCE ECONOMICA 19 - Spese per concorsi, funz.,commiss.,comit.,etc.	0,00	9.500,00	0,00	9.500,00	0,00	0,00	0,00	0,00				9.500,00	

Data Elaborazione 23-02-2007
 Pagina 30
 Parte B

RENDICONTO FINANZIARIO SPESE - ESERCIZIO 2004

CAPITOLO CODICE	G E S T I O N E D E I R E S I D U I P A S S I V I					G E S T I O N E D I C A S S A				TOTALE DEI RESIDUI PASSIVI AL TERMINE DELL'ESERCIZIO 23 (9 + 15)	
	RESIDUI ALL'INIZIO DELL'ESERCIZIO	PAGATI	RIMASTI DA PAGARE	VARIAZIONI		TOTALI	PREVISIONI	PAGAMENTI	DIFFERENZE RISPETTO ALLE PREVISIONI		
				IN +	IN -				IN +		IN -
13	14	15 (16 - 14)	16 (14 + 15)	17 (16 - 13)	18 (13 - 16)	19	20	21 (20 - 19)	22 (19 - 20)	23 (9 + 15)	
1.04.018.0071											
I.C.S. 71	1.370,00	1.370,00	0,00	0,00	0,00	15.070,00	1.370,00	0,00	13.700,00	0,00	
1.04.018.0078											
I.C.S. 78	0,00	0,00	0,00	0,00	0,00	5.863,10	0,00	0,00	5.863,10	0,00	
1.04.018.0090											
I.C.S. 90	0,00	0,00	0,00	0,00	0,00	56.545,00	31.510,00	0,00	25.035,00	306,00	
I.V.E. 18	184.014,00	184.014,00	0,00	0,00	0,00	847.588,99	407.762,33	0,00	439.826,66	296.975,22	
1.04.019											
1.04.019.0000											
I.C.S. 0	0,00	0,00	0,00	0,00	0,00	9.500,00	0,00	0,00	9.500,00	0,00	

Data Elaborazione 23-02-2007
 Pagina 32
 Parte B

RENDICONTO FINANZIARIO SPESE - ESERCIZIO 2004

CAPITOLO CODICE	G E S T I O N E D E I R E S I D U I P A S S I V I				G E S T I O N E D I C A S S A				TOTALE DEI RESIDUI PASSIVI AL TERMINE DELL'ESERCIZIO 23 (9 + 15)		
	RESIDUI ALL'INIZIO DELL'ESERCIZIO	PAGATI	RIMASTI DA PAGARE	TOTALI	VARIAZIONI		PREVISIONI	PAGAMENTI		DIFFERENZE RISPETTO ALLE PREVISIONI	
					IN +	IN -				IN +	IN -
13	14	15 (16 - 14)	16 (14 + 15)	17 (16 - 13)	18 (13 - 16)	19	20	21 (20 - 19)	22 (19 - 20)	23 (9 + 15)	
1.04.022.0000											
I.C.S.0	0.00	0.00	0.00	0.00	0.00	1.832.91	832.91	1.000.00	1.000.00	0.00	
I.V.E.22	0.00	0.00	0.00	0.00	0.00	1.832.91	832.91	1.000.00	1.000.00	0.00	
1.04.025											
1.04.025.0049											
I.C.S.49	0.00	0.00	0.00	0.00	0.00	2.154.19	895.95	1.258.24	1.258.24	0.00	
I.V.E.25	0.00	0.00	0.00	0.00	0.00	2.154.19	895.95	1.258.24	1.258.24	0.00	
1.04.027											
1.04.027.0000											
I.C.S.0	0.00	0.00	0.00	0.00	0.00	452.72	0.00	452.72	452.72	0.00	
I.V.E.27	0.00	0.00	0.00	0.00	0.00	452.72	0.00	452.72	452.72	0.00	

Data Elaborazione 23-02-2007
Pagina 33
Parte A

RENDICONTO FINANZIARIO SPESE - ESERCIZIO 2004

CODICE	DESCRIZIONE	G E S T I O N E				D I			C O M P E T E N Z A				
		INIZIALI	P R E V I S I O N I		DEFINITIVE	S O M M E		RISPARMIATI	D I F F E R E N Z E				
			IN AUMENTO	IN DIMINUIZIONE		P A G A T E	R I M A S T E		I N +	I N -			
4	5 (7-4)	6 (4-7)	7 (4+5-6)	8	9 (10-8)	10 (8+9)	11 (10-7)	12 (7-10)					
1.04.029	VOCE ECONOMICA 29 - Spese per revisione, catalogazione libri												
1.04.029.0000	VOCE ECONOMICA 29 - Spese per revisione, catalogazione libri	0,00	5.000,00	0,00	5.000,00	0,00	0,00	0,00	0,00	0,00	0,00	0,00	5.000,00
	Totale V.E. 29	0,00	5.000,00	0,00	5.000,00	0,00	0,00	0,00	0,00	0,00	0,00	0,00	5.000,00
1.04.030	VOCE ECONOMICA 30 - Spese per l'organizzare la partecipazione a convegni, congressi, mostre ed altre manifestazioni												
1.04.030.0000	VOCE ECONOMICA 30 - Spese per l'organizzare la partecipazione a convegni, congressi, mostre ed altre manifestazioni	5.500,00	2.000,00	0,00	7.500,00	5.011,14	488,86	5.500,00	2.000,00	5.500,00	488,86	2.000,00	2.000,00
1.04.030.0036	Spese per l'organizzare e la partecipazione a convegni, congressi, mostre, ecc. Difesa	4.852,95	12.500,00	1.902,95	15.450,00	3.251,48	0,00	3.251,48	0,00	3.251,48	0,00	12.198,52	12.198,52

Data Elaborazione 23-02-2007
 Pagina 33
 Parte B

RENDICONTO FINANZIARIO SPESE - ESERCIZIO 2004

CAPITOLO CODICE	G E S T I O N E D E I R E S I D U I P A S S I V I					G E S T I O N E D I C A S S A				TOTALE DEI RESIDUI PASSIVI AL TERMINE DELL'ESERCIZIO	
	RESIDUI ALL'INIZIO DELL'ESERCIZIO	PAGATI	RIMASTI DA PAGARE	TOTALI	VARIAZIONI		PREVISIONI	PAGAMENTI	DIFFERENZE RISPETTO ALLE PREVISIONI		
					IN +	IN -			IN +		IN -
13	14	15 (16 - 14)	16 (14 + 15)	17 (16 - 13)	18 (13 - 16)	19	20	21 (20 - 19)	22 (19 - 20)	23 (9 + 15)	
1.04.029											
1.04.029.0000											
I.C.S.0	0.00	0.00	0.00	0.00	0.00	5.000.00	0.00	5.000.00	5.000.00	0.00	
I.V.E.29	0.00	0.00	0.00	0.00	0.00	5.000.00	0.00	5.000.00	5.000.00	0.00	
1.04.030											
1.04.030.0000											
I.C.S.0	0.00	0.00	0.00	0.00	0.00	7.500.00	5.011.14	2.488.86	2.488.86	488.86	
1.04.030.0036											
I.C.S.36	0.00	0.00	0.00	0.00	0.00	15.450.00	3.251.48	12.198.52	12.198.52	0.00	

Data Elaborazione 23-02-2007
 Pagina 34
 Parte A

RENDICONTO FINANZIARIO SPESE - ESERCIZIO 2004

CODICE	DESCRIZIONE	G E S T I O N E						D I				C O M P E T E N Z A		
		INIZIALI	P R E V I S I O N I		DEFINITIVE	PAGATE	RIMASTE	TOTALI	D I F F E R E N Z E		IN -			
			IN AUMENTO	IN DIMINUZIONE					IN +	IN -				
		4	5 (7-4)	6 (4-7)	7 (4+5-6)	8	9 (10-8)	10 (8+9)	11 (10-7)	12 (7-10)				
1.04.030.0050	Spese per l'organiz.ne e la partecipazione a convegni,congressi,mostre ed altre manifestazioni.		0,00	0,00	0,00	0,00	0,00	0,00	0,00	0,00				
	Totale V.E. 30	10.352,95	14.500,00	1.902,95	22.950,00	8.262,62	488,86	8.751,48			14.198,52			
1.04.031	VOCE ECONOMICA 31 - Spese per smaltimento rifiuti speciali													
1.04.031.0000	VOCE ECONOMICA 31 - Spese per smaltimento rifiuti speciali													
	Totale V.E. 31	16.829,14	0,00	0,00	16.829,14	6.422,95	0,00	6.422,95			10.406,19			
1.04.032	VOCE ECONOMICA 32 - Spese per brevetazione prodotti													
1.04.032.0000	VOCE ECONOMICA 32 - Spese per brevetazione prodotti													
	Totale V.E. 32	4.131,66	0,00	0,00	4.131,66	3.792,00	0,00	3.792,00			339,66			
	Totale V.E. 32	4.131,66	0,00	0,00	4.131,66	3.792,00	0,00	3.792,00			339,66			

Data Elaborazione 23-02-2007
 Pagina 34
 Parte B

RENDICONTO FINANZIARIO SPESE - ESERCIZIO 2004

CAPITOLO CODICE	G E S T I O N E D E I R E S I D U I P A S S I V I					G E S T I O N E D I C A S S A					TOTALE DEI RESIDUI PASSIVI AL TERMINE DELL'ESERCIZIO 23 (9 + 15)	
	RESIDUI ALL'INIZIO DELL'ESERCIZIO 13	PAGATI 14	RIMASTI DA PAGARE 15 (16 - 14)	V A R I A Z I O N I		TOTALI 16 (14 + 15)	PREVISIONI 19	PAGAMENTI 20	D I F F E R E N Z E R I S P E T T O A L L E P R E V I S I O N I			
				IN + 17 (16 - 13)	IN - 18 (13 - 16)				IN + 21 (20 - 19)	IN - 22 (19 - 20)		
1.04.030.0050												
I.C.S. 50	242,02	0,00	242,02	0,00	242,02	0,00	0,00	0,00	0,00	0,00	0,00	242,02
I.V.E. 30	242,02	0,00	242,02	0,00	242,02	22.950,00	8.262,62	14.687,38				730,88
1.04.031												
1.04.031.0000												
I.C.S. 0	2.649,35	2.649,35	0,00	0,00	2.649,35	16.829,14	9.072,30	7.756,84				0,00
I.V.E. 31	2.649,35	2.649,35	0,00	0,00	2.649,35	16.829,14	9.072,30	7.756,84				0,00
1.04.032												
1.04.032.0000												
I.C.S. 0	0,00	0,00	0,00	0,00	0,00	4.131,66	3.792,00	339,66				0,00
I.V.E. 32	0,00	0,00	0,00	0,00	0,00	4.131,66	3.792,00	339,66				0,00

Data Elaborazione 23-02-2007
Pagina 36
Parte B

RENDICONTO FINANZIARIO SPESE - ESERCIZIO 2004

CAPITOLO CODICE	G E S T I O N E D E I R E S I D U I P A S S I V I				G E S T I O N E D I C A S S A				TOTALE DEI RESIDUI PASSIVI AL TERMINE DELL'ESERCIZIO 23 (9 + 15)		
	RESIDUI ALL'INIZIO DELL'ESERCIZIO	PAGATI	RIMASTI DA PAGARE	TOTALI	VARIAZIONI		PREVISIONI	PAGAMENTI		DIFFERENZE RISPETTO ALLE PREVISIONI	
					IN +	IN -				IN +	IN -
13	14	15 (16 - 14)	16 (14 + 15)	17 (16 - 13)	18 (13 - 16)	19	20	21 (20 - 19)	22 (19 - 20)	23 (9 + 15)	
1.06.001											
1.06.001.0036											
I.C.S.36	212.906,40	25.504,62	187.401,78	212.906,40	0,00	674.401,80	371.278,55	303.123,25		366.027,85	
1.06.001.0039											
I.C.S.39	0,00	0,00	0,00	0,00	0,00	30.000,00	0,00	30.000,00		0,00	
1.06.001.0050											
I.C.S.50	1.027.772,11	762.902,92	264.869,19	1.027.772,11	0,00	2.773.777,12	1.635.214,68	1.138.562,44		1.138.542,83	
1.06.001.0080											
I.C.S.80	20.509,54	0,00	20.509,54	20.509,54	0,00	525.339,96	0,00	525.339,96		20.509,54	
I.V.E.1	1.261.188,05	788.407,54	472.780,51	1.261.188,05	0,00	4.003.518,88	2.006.513,23	1.997.005,65		1.525.079,82	
I.Categoria.6	1.261.188,05	788.407,54	472.780,51	1.261.188,05	0,00	4.003.518,88	2.006.513,23	0,00		1.525.079,82	

Data Elaborazione 23-02-2007
 Pagina 38
 Parte A

RENDICONTO FINANZIARIO SPESE - ESERCIZIO 2004

CODICE	DESCRIZIONE	G E S T I O N E						D I				C O M P E T E N Z A		
		INIZIALI	P R E V I S I O N I		DEFINITIVE	P A G A T E	RIMASTE	TOTALI	D I F F E R E N Z E		IN +	IN -	IN -	
			IN AUMENTO	IN DIMINUZIONE					RISPETTO ALLE	PREVISIONI				
4	5 (7-4)	6 (4-7)	7 (4+5-6)	8	9 (10-8)	10 (8+9)	11 (10-7)	12 (7-10)						
1.08.001.0049	Imposte tasse e tributi vari Aziende agrarie	516,46	0,00	0,00	516,46	0,00	368,24	0,00	368,24	0,00	368,24	148,22		
1.08.001.0071	Imposte,tasse e tributi vari - CERTIFIC.MATERIALE PROPAGAZ.	175,71	2.000,00	0,00	2.175,71	0,00	0,00	0,00	0,00	0,00	0,00	2.175,71		
1.08.001.0077	Imposte,tasse,tributi vari - PIANTE ORNAMENTALI	439,00	0,00	0,00	439,00	0,00	0,00	0,00	0,00	0,00	0,00	439,00		
1.08.001.0078	Imposte, tasse e tributi vari - AGRICOLTURA BIOLOGICA	614,67	0,00	0,00	614,67	0,00	0,00	0,00	0,00	0,00	0,00	614,67		
	Totale V.E. 1	49.952,86	24.500,00	21.149,84	53.303,02	25.572,04	141,90	25.713,94	27.589,08					
1.08.002	Contributo Irap													
1.08.002.0000	Contributo Irap	37.000,00	38.856,99	0,00	75.856,99	41.935,80	0,00	41.935,80	41.935,80	0,00	41.935,80	33.921,19		

Data Elaborazione 23-02-2007
Pagina 38
Parte B

RENDICONTO FINANZIARIO SPESE - ESERCIZIO 2004

CAPITOLO CODICE	G E S T I O N E D E I R E S I D U I P A S S I V I				G E S T I O N E D I C A S S A				TOTALE DEI RESIDUI PASSIVI AL TERMINE DELL'ESERCIZIO	
	RESIDUI ALL'INIZIO DELL'ESERCIZIO	PAGATI	RIMASTI DA PAGARE	TOTALI	VARIAZIONI		PREVISIONI	DIFFERENZE RISPETTO ALLE PREVISIONI		
					IN +	IN -		IN +		IN -
13	14	15 (16 - 14)	16 (14 + 15)	17 (16 - 13)	18 (13 - 16)	19	20	21 (20 - 19)	22 (19 - 20)	23 (9 + 15)
1.08.001.0049										
I.C.S. 49	0.00	0.00	0.00	0.00	0.00	516.46	368.24		148.22	0.00
1.08.001.0071										
I.C.S. 71	0.00	0.00	0.00	0.00	0.00	2.175.71	0.00		2.175.71	0.00
1.08.001.0077										
I.C.S. 77	0.00	0.00	0.00	0.00	0.00	439.00	0.00		439.00	0.00
1.08.001.0078										
I.C.S. 78	0.00	0.00	0.00	0.00	0.00	614.67	0.00		614.67	0.00
I.V.E. 1	0.00	0.00	0.00	0.00	0.00	53.303.02	25.572.04		27.730.98	141.90
1.08.002										
1.08.002.0000										
I.C.S. 0	0.00	0.00	0.00	0.00	0.00	75.856.99	41.935.80		33.921.19	0.00

Data Elaborazione 23-02-2007
Pagina 39
Parte A

RENDICONTO FINANZIARIO SPESE - ESERCIZIO 2004

CODICE	DESCRIZIONE	G E S T I O N E				D I				C O M P E T E N Z A		
		INIZIALI	P R E V I S I O N I		DEFINITIVE	S O M M E I M P E G N A T E		D I F F E R E N Z E R I S P E T T O A L L E P R E V I S I O N I				
			IN AUMENTO	IN DIMINUZIONE		PAGATE	RIMASTE DA PAGARE	TOTALI IMPEGNATI	IN +	IN -		
4	5 (7-4)	6 (4-7)	7 (4+5-6)	8	9 (10-8)	10 (8+9)	11 (10-7)	12 (7-10)				
1.08.002.0034	Contributo Irap Gold Treatment	0,00	350,00	0,00	350,00	116,45	0,00	116,45	233,55			
1.08.002.0036	Contributo Irap DIFESA											
1.08.002.0038	Contributo I.R.A.P. Biodiversita'	0,00	8.500,00	0,00	8.500,00	1.815,60	0,00	1.815,60	6.684,40			
1.08.002.0039	Contributo Irap AGRO-NANOTECH	0,00	590,00	0,00	590,00	0,00	0,00	0,00	590,00			
1.08.002.0050	Contributo Irap P.A.N.	0,00	4.300,00	4.300,00	0,00	0,00	0,00	0,00	0,00			
1.08.002.0071	Contributo I.R.A.P. C.V.	8.899,50	44.650,00	0,00	53.549,50	19.874,56	0,00	19.874,56	33.674,94			
		0,00	2.725,00	0,00	2.725,00	1.486,27	0,00	1.486,27	1.238,73			

Data Elaborazione 23-02-2007
 Pagina 39
 Parte B

RENDICONTO FINANZIARIO SPESE - ESERCIZIO 2004

CAPITOLO CODICE	G E S T I O N E D E I R E S I D U I P A S S I V I						G E S T I O N E D I C A S S A				TOTALE DEI RESIDUI PASSIVI AL TERMINE DELL'ESERCIZIO
	RESIDUI ALL'INIZIO DELL'ESERCIZIO	PAGATI	RIMASTI DA PAGARE	VARIAZIONI		TOTALI	PREVISIONI	PAGAMENTI	DIFFERENZE RISPETTO ALLE PREVISIONI		
				IN +	IN -				IN +	IN -	
13	14	15 (16 - 14)	16 (14 + 15)	17 (16 - 13)	18 (13 - 16)	19	20	21 (20 - 19)	22 (19 - 20)	23 (9 + 15)	
1.08.002.0034											
I.C.S. 34	0.00	0.00	0.00	0.00	0.00	350.00	116.45		233.55	0.00	
1.08.002.0036											
I.C.S. 36	0.00	0.00	0.00	0.00	0.00	8.500.00	1.815.60		6.684.40	0.00	
1.08.002.0038											
I.C.S. 38	0.00	0.00	0.00	0.00	0.00	590.00	0.00		590.00	0.00	
1.08.002.0039											
I.C.S. 39	0.00	0.00	0.00	0.00	0.00	0.00	0.00	0.00	0.00	0.00	
1.08.002.0050											
I.C.S. 50	0.00	0.00	0.00	0.00	0.00	53.549.50	19.874.56		33.674.94	0.00	
1.08.002.0071											
I.C.S. 71	0.00	0.00	0.00	0.00	0.00	2.725.00	1.486.22		1.238.78	0.00	

Data Elaborazione 23-02-2007
Pagina 40
Parte A

RENDICONTO FINANZIARIO SPESE - ESERCIZIO 2004

CODICE	DESCRIZIONE	G E S T I O N E						D I				C O M P E T E N Z A		
		INIZIALI	P R E V I S I O N I		DEFINITIVE	PAGATE	RIMASTE	TOTALI	R I S P E T T O A L L E P R E V I S I O N I		IN -	IN -	IN -	
			IN AUMENTO	IN DIMINUZIONE					IN +	IN -				
4	5 (7-4)	6 (4-7)	7 (4+5-6)	8	9 (10-8)	10 (8+9)	11 (10-7)	12 (7-10)						
1.08.002.0090	Contributo I.R.A.P. L.O.V.	0,00	1.255,00	0,00	1.255,00	0,00	1.255,00	0,00	1.255,00	0,00				
	Totale V.E. 2	45.899,50	101.226,99	4.300,00	142.826,49	0,00	66.483,68	0,00	66.483,68				76.342,81	
	Totale Categoria 8	95.852,36	125.726,99	25.449,84	196.129,51	141,90	92.197,62	0,00	92.197,62	0,00			103.931,89	
1.09	CATEGORIA 9 - POSTE CORRETTIVE E COMPENSATIVE DI ENTRATE CORRENTI													
1.09.001	VOCE ECONOMICA 1 - Restituzioni e rimborsi vari													
1.09.001.0000	VOCE ECONOMICA 1 - Restituzioni e rimborsi vari													
	Restituzione e rimborsi vari - Aziende agrarie.	542,28	0,00	0,00	542,28	0,00	0,00	0,00	0,00	0,00			542,28	
	Totale V.E. 1	0,00	420,00	0,00	420,00	0,00	420,00	0,00	420,00	0,00			542,28	
	Totale Categoria 9	542,28	420,00	0,00	962,28	0,00	420,00	0,00	420,00	0,00			542,28	
		542,28	420,00	0,00	962,28	0,00	420,00	0,00	420,00	0,00			542,28	

Data Elaborazione 23-02-2007
 Pagina 40
 Parte B

RENDICONTO FINANZIARIO SPESE - ESERCIZIO 2004

CAPITOLO CODICE	G E S T I O N E D E I R E S I D U I P A S S I V I					G E S T I O N E D I C A S S A				TOTALE DEI RESIDUI PASSIVI AL TERMINE DELL'ESERCIZIO	
	RESIDUI ALL'INIZIO DELL'ESERCIZIO	PAGATI	RIMASTI DA PAGARE	VARIAZIONI		TOTALI	PREVISIONI	PAGAMENTI	DIFFERENZE RISPETTO ALLE PREVISIONI		
				IN +	IN -				IN +		IN -
13	14	15 (16 - 14)	16 (14 + 15)	17 (16 - 13)	18 (13 - 16)	19	20	21 (20 - 19)	22 (19 - 20)	23 (9 + 15)	
1.08.002.0090											
I.C.S. 90	0.00	0.00	0.00	0.00	0.00	1.255.00	1.255.00	0.00	0.00	0.00	
I.V.E. 2	0.00	0.00	0.00	0.00	0.00	142.826.49	66.483.68		76.342.81	0.00	
I.Categoria 8	0.00	0.00	0.00	0.00	0.00	196.129.51	92.055.72	0.00	104.073.79	141.90	
1.09											
1.09.001											
1.09.001.0000											
I.C.S. 0	0.00	0.00	0.00	0.00	0.00	542.28	0.00	0.00	542.28	0.00	
1.09.001.0049											
I.C.S. 49	0.00	0.00	0.00	0.00	0.00	420.00	420.00	0.00	0.00	0.00	
I.V.E. 1	0.00	0.00	0.00	0.00	0.00	962.28	420.00		542.28	0.00	
I.Categoria 9	0.00	0.00	0.00	0.00	0.00	962.28	420.00	0.00	542.28	0.00	

Data Elaborazione 23-02-2007
Pagina 42
Parte A

RENDICONTO FINANZIARIO SPESE - ESERCIZIO 2004

CODICE	DESCRIZIONE	G E S T I O N E					D I				C O M P E T E N Z A		
		INIZIALI 4	V A R I A Z I O N I		DEFINITIVE 7 (4+5-6)	P A G A T E 8	RIMASTE DA PAGARE 9 (10-8)	TOTALI IMPEGNATI 10 (8+9)	D I F F E R E N Z E R I S P E T T O A L L E P R E V I S I O N I				
			IN AUMENTO 5 (7-4)	IN DIMINUIZIONE 6 (4-7)					IN + 11 (10-7)	IN - 12 (7-10)			
1.10.006.0000	VOCE ECONOMICA 6 - Spese per pubblicità' gare		0,00	0,00	20.000,00	0,00	0,00	0,00			20.000,00		
	Totale V.E. 6		0,00	0,00	20.000,00	0,00	0,00	0,00			20.000,00		
	Totale Categoria 10		2.000,00	0,00	32.582,28	2.401,18	2.401,18	0,00	0,00	0,00	30.181,10		
	Totale Titolo 1	1.050.976,88	4.418.862,04	261.022,10	5.208.816,82	2.407.844,21	1.693.298,99	4.101.143,20	0,00	0,00	1.107.673,62		
2	TITOLO II - SPESE IN CONTO CAPITALE												
2.11	CATEGORIA 11 - ACQUISIZIONE BENI DI USO DUREVOLE ED OPERE IMMOBILIARI												
2.11.001	VOCE ECONOMICA 1 - Acquisto terreni												
2.11.001.0000	VOCE ECONOMICA 1 - Acquisto terreni	190.364,93	0,00	0,00	190.364,93	0,00	0,00	0,00			190.364,93		
	Totale V.E. 1	190.364,93	0,00	0,00	190.364,93	0,00	0,00	0,00			190.364,93		

Data Elaborazione 23-02-2007
 Pagina 42
 Parte B

RENDICONTO FINANZIARIO SPESE - ESERCIZIO 2004

CAPITOLO CODICE	G E S T I O N E D E I R E S I D U I P A S S I V I					G E S T I O N E D I C A S S A				TOTALE DEI RESIDUI PASSIVI AL TERMINE DELL'ESERCIZIO	
	RESIDUI ALL'INIZIO DELL'ESERCIZIO	PAGATI	RIMASTI DA PAGARE	VARIAZIONI		TOTALI	PREVISIONI	PAGAMENTI	DIFFERENZE RISPETTO ALLE PREVISIONI		
				IN +	IN -				IN +		IN -
13	14	15 (16 - 14)	16 (14 + 15)	17 (16 - 13)	18 (13 - 16)	19	20	21 (20 - 19)	22 (19 - 20)	23 (9 + 15)	
1.10.006.0000											
I.C.S.0	0.00	0.00	0.00	0.00	0.00	20.000.00	0.00	0.00	20.000.00	0.00	
I.V.E.6	0.00	0.00	0.00	0.00	0.00	20.000.00	0.00	0.00	20.000.00	0.00	
I.Categoria IO	0.00	0.00	0.00	0.00	0.00	32.582.28	2.401.18	0.00	30.181.10	0.00	
I.Titolo.1	1.627.794,23	1.068.595,55	555.052,53	1.623.648,08	0.00	7.140.883,58	3.476.439,76	1.161,70	3.665.605,52	2.248.351,52	
2											
2.11											
2.11.001											
2.11.001.0000											
I.C.S.0	0.00	0.00	0.00	0.00	0.00	190.364,93	0.00	0.00	190.364,93	0.00	
I.V.E.1	0.00	0.00	0.00	0.00	0.00	190.364,93	0.00	0.00	190.364,93	0.00	

Data Elaborazione 23-02-2007
Pagina 44
Parte A

RENDICONTO FINANZIARIO SPESE - ESERCIZIO 2004

CAPITOLO	DESCRIZIONE	GESTIONE						DI				COMPETENZA		
		INIZIALI	PREVISIONI		DEFINITIVE	SOMME IMPEGNATE		RIMASTE DA PAGARE	TOTALI	DIFFERENZE RISPETTO ALLE PREVISIONI				
			IN AUMENTO	IN DIMINUZIONE		PAGATE	IMPEGNATI			IN +	IN -			
CODICE		4	5 (7-4)	6 (4-7)	7 (4+5-6)	8	9 (10-8)	10 (8+9)	11 (10-7)	12 (7-10)				
2.12.001.0000	VOCE ECONOMICA 1 - Acquisto di mobili, arredi, macch.d'uff. etc.	18.000,00	30.000,00	16.000,00	32.000,00	3.878,61	248,57	4.127,18				27.872,82		
2.12.001.0036	Acquisto di mobili,arredi,macchine d'ufficio, ecc. Difesa													
2.12.001.0049	Acquisto mobili, arredi, macch.d'ufficio Aziende agrarie	2.751,30	0,00	0,00	2.751,30	0,00	0,00	0,00				2.751,30		
		0,00	2.500,00	0,00	2.500,00	0,00	0,00	0,00				2.500,00		
	Totale V.E. 1	20.751,30	32.500,00	16.000,00	37.251,30	3.878,61	248,57	4.127,18				33.124,12		
2.12.002	VOCE ECONOMICA 2 - Acquisto libri, pubblicazioni per biblioteca													
2.12.002.0000	VOCE ECONOMICA 2 - Acquisto libri, pubblicazioni per biblioteca	42.284,92	0,00	10.000,00	32.284,92	2.380,39	102,00	2.482,39				29.802,53		

Data Elaborazione 23-02-2007
Pagina 44
Parte B

RENDICONTO FINANZIARIO SPESE - ESERCIZIO 2004

CAPITOLO CODICE	G E S T I O N E D E I R E S I D U I P A S S I V I						G E S T I O N E D I C A S S A				TOTALE DEI RESIDUI PASSIVI AL TERMINE DELL'ESERCIZIO 23 (9 + 15)		
	RESIDUI ALL'INIZIO DELL'ESERCIZIO 13	PAGATI 14	RIMASTI DA PAGARE 15 (16 - 14)	TOTALI 16 (14 + 15)	VARIAZIONI		PREVISIONI 19	PAGAMENTI 20	DIFFERENZE RISPETTO ALLE PREVISIONI				
					IN + 17 (16 - 13)	IN - 18 (13 - 16)			IN + 21 (20 - 19)	IN - 22 (19 - 20)			
2.12.001.0000													
I.C.S. 0	2.364.96	2.364.96	0.00	2.364.96	0.00	0.00	32.000.00	6.243.57		25.756.43			248.57
2.12.001.0036													
I.C.S. 36	1.767.48	1.767.48	0.00	1.767.48	0.00	0.00	2.751.30	1.267.48		983.82			0.00
2.12.001.0049													
I.C.S. 49	0.00	0.00	0.00	0.00	0.00	0.00	2.500.00	0.00		2.500.00			0.00
I.V.E. 1	4.132.44	4.132.44	0.00	4.132.44	0.00	0.00	37.251.30	8.011.05		29.240.25			248.57
2.12.002													
2.12.002.0000													
I.C.S. 0	20.134.99	17.870.74	2.264.25	20.134.99	0.00	0.00	35.000.00	20.251.13		14.748.87			2.366.25

Data Elaborazione 23-02-2007
Pagina 45
Parte A

RENDICONTO FINANZIARIO SPESE - ESERCIZIO 2004

CODICE	DESCRIZIONE	G E S T I O N E				D I				C O M P E T E N Z A			
		P R E V I S I O N I		V A R I A Z I O N I		D E F I N I T I V E		P A G A T E		S O M M E I M P E G N A T E		D I F F E R E N Z E R I S P E T T O A L L E P R E V I S I O N I	
		INIZIALI	IN AUMENTO	IN DIMINUZIONE	DEFINITIVE	PAGATE	RIMASTE DA PAGARE	TOTALI IMPEGNATI	IN +	IN -			
	4	5 (7-4)	6 (4-7)	7 (4+5-6)	8	9 (10-8)	10 (8+9)	11 (10-7)	12 (7-10)				
2.12.002.0050	Acquisto libri e pubblicazioni per biblioteca P.A.		0,00	0,00	0,00	0,00	0,00	0,00	0,00				
	Totale V.E. 2	42.284,92	0,00	10.000,00	32.284,92	2.380,39	102,00	2.482,39					29.802,53
2.12.003	VOCE ECONOMICA 3 - Acquisto macchine, attrezzi scientifici ed attrezz. tecniche												
2.12.003.0000	VOCE ECONOMICA 3 - Acquisto macchine, attrezzi scientifici ed attrezz. tecniche	59.850,94	37.368,23	20.720,00	76.499,17	23.486,94	669,48	24.156,42					52.342,75
2.12.003.0033	Acquisto macchine, attrezzi scientifici ed attrezzature tecniche I.L.S.A.												
		1.627,88	0,00	0,00	1.627,88	0,00	0,00	0,00					1.627,88
2.12.003.0036	Acquisto macchine, attrezzi scientifici ed attrezzature tecniche Difesa												
		0,00	10.000,00	0,00	10.000,00	0,00	3.164,40	3.164,40					6.835,60

Data Elaborazione 23-02-2007
 Pagina 45
 Parte B

RENDICONTO FINANZIARIO SPESE - ESERCIZIO 2004

CAPITOLO CODICE	G E S T I O N E D E I R E S I D U I P A S S I V I				G E S T I O N E D I C A S S A				TOTALE DEI RESIDUI PASSIVI AL TERMINE DELL'ESERCIZIO		
	RESIDUI ALL'INIZIO DELL'ESERCIZIO	PAGATI	RIMASTI DA PAGARE	TOTALI	VARIAZIONI		PREVISIONI	PAGAMENTI		DIFFERENZE RISPETTO ALLE PREVISIONI	
					IN +	IN -				IN +	IN -
13	14	15 (16-14)	16 (14+15)	17 (16-13)	18 (13-16)	19	20	21 (20-19)	22 (19-20)	23 (9+15)	
2.12.002.0050											
I.C.S. 50	0.00	0.00	0.00	0.00	0.00	188.51	0.00	188.51	0.00	0.00	
T.M.E. 2	20.134.99	17.870.74	2.264.25	20.134.99	0.00	35.188.51	20.251.11	14.937.38	2.366.25		
2.12.003											
2.12.003.0000											
I.C.S. 0	12.857.46	8.035.08	4.822.38	12.857.46	0.00	120.725.77	11.522.02	89.203.75	5.491.86		
2.12.003.0033											
I.C.S. 33	790.00	790.00	0.00	790.00	0.00	1.627.88	750.00	877.88	0.00		
2.12.003.0036											
I.C.S. 36	4.054.80	3.913.20	141.60	4.054.80	0.00	19.000.00	3.913.20	15.086.80	3.306.00		

Data Elaborazione 23-02-2007
Pagina 49
Parte A

RENDICONTO FINANZIARIO SPESE - ESERCIZIO 2004

CODICE	DESCRIZIONE	G E S T I O N E						D I			C O M P E T E N Z A		
		P R E V I S I O N I		V A R I A Z I O N I		D E F I N I T I V E	P A G A T E	R I M A S T E	T O T A L I	D I F F E R E N Z E			
		I N I Z I A L I	I N A U M E N T O	I N D I M I N U Z I O N E	I N +					I N -			
	4	5 (7-4)	6 (4-7)	7 (4+5-6)	8	9 (10-8)	10 (8+9)	11 (10-7)	12 (7-10)				
		56.000,00	0,00	0,00	56.000,00	14.785,09	0,00	14.785,09			41.214,91		
	Totale V.E. 1	156.000,00	0,00	0,00	156.000,00	122.664,94	0,00	122.664,94			33.335,06		
4.21.002	VOCE ECONOMICA 2 - Ritenute previdenziali ed assistenziali												
4.21.002.0000	VOCE ECONOMICA 2 - Ritenute previdenziali ed assistenziali												
		30.000,00	10.000,00	0,00	40.000,00	31.433,25	2.027,11	33.460,36			6.539,64		
4.21.002.0049	Ritenute previdenziali ed assistenziali Aziende agrarie												
		25.000,00	0,00	0,00	25.000,00	8.936,25	7.446,52	16.382,77			8.617,23		
	Totale V.E. 2	55.000,00	10.000,00	0,00	65.000,00	40.369,50	9.473,63	49.843,13			15.156,87		
4.21.003	VOCE ECONOMICA 3 - Ritenute diverse												
4.21.003.0000	VOCE ECONOMICA 3 - Ritenute diverse												
		1.295,00	1.000,00	0,00	2.295,00	1.568,48	0,00	1.568,48			726,52		

Data Elaborazione 23-02-2007
Pagina 49
Parte B

RENDICONTO FINANZIARIO SPESE - ESERCIZIO 2004

CAPITOLO CODICE	G E S T I O N E D E I R E S I D U I P A S S I V I				G E S T I O N E D I C A S S A				TOTALE DEI RESIDUI PASSIVI AL TERMINE DELL'ESERCIZIO 23 (9 + 15)		
	RESIDUI ALL'INIZIO DELL'ESERCIZIO	PAGATI	RIMASTI DA PAGARE	TOTALI	VARIAZIONI		PREVISIONI	PAGAMENTI		DIFFERENZE RISPETTO ALLE PREVISIONI	
					IN + 17 (16 - 13)	IN - 18 (13 - 16)				IN + 21 (20 - 19)	IN - 22 (19 - 20)
13	14	15 (16 - 14)	16 (14 + 15)	17 (16 - 13)	18 (13 - 16)	19	20	21 (20 - 19)	22 (19 - 20)		
I.C.S. 49	0,00	0,00	0,00	0,00	0,00	56,000,00	14,785,09		41,214,91	0,00	
I.V.E.1	0,00	0,00	0,00	0,00	0,00	156,000,00	122,664,94		33,335,06	0,00	
4.21.002											
4.21.002.0000											
I.C.S.0	2.514,58	2.514,58	0,00	2.514,58	0,00	42.514,58	33.947,83		8.566,75	2.027,11	
4.21.002.0049											
I.C.S. 49	14.182,06	14.182,06	0,00	14.182,06	0,00	41.636,64	23.118,31		18.578,33	7.446,52	
I.V.E.2	16.686,64	16.686,64	0,00	16.686,64	0,00	84.211,22	57.066,14		27.145,08	9.473,63	
4.21.003											
4.21.003.0000											
I.C.S.0	0,00	0,00	0,00	0,00	0,00	2.295,00	1.568,48		726,52	0,00	

Data Elaborazione 23-02-2007
Pagina 50
Parte A

RENDICONTO FINANZIARIO SPESE - ESERCIZIO 2004

CODICE	DESCRIZIONE	G E S T I O N E						C O M P E T E N Z A				
		INIZIALI 4	P R E V I S I O N I		DEFINITIVE 7 (4 + 5 - 6)	S O M M E I M P E G N A T E		D I F F E R E N Z E R I S P E T T O A L L E P R E V I S I O N I				
			IN AUMENTO 5 (7 - 4)	IN DIMINUZIONE 6 (4 - 7)		PAGATE 8	RIMASTE DA PAGARE 9 (10 - 8)	TOTALI IMPEGNATI 10 (8 + 9)	IN + 11 (10 - 7)	IN - 12 (7 - 10)		
	Totale V.E. 3	1.295,00	1.000,00	0,00	2.295,00	1.568,48	0,00	1.568,48				726,52
4.21.005	VOCE ECONOMICA 5 - Restituzione depositi cauzionali da terzi											
4.21.005.0000	VOCE ECONOMICA 5 - Restituzione depositi cauzionali da terzi											
	Totale V.E. 5	2.582,28	0,00	0,00	2.582,28	2.000,00	0,00	2.000,00				582,28
4.21.006	VOCE ECONOMICA 6 - Anticipazioni fondo economato											
4.21.006.0000	VOCE ECONOMICA 6 - Anticipazioni fondo economato											
	Totale V.E. 6	2.582,28	0,00	0,00	2.582,28	2.582,28	0,00	2.582,28			0,00	
4.21.007	VOCE ECONOMICA 7 - Anticipazioni fondo economato sezione operativa periferica											
	Totale V.E. 7	2.582,28	0,00	0,00	2.582,28	2.582,28	0,00	2.582,28			0,00	

Data Elaborazione 23-02-2007
Pagina 51
Parte A

RENDICONTO FINANZIARIO SPESE - ESERCIZIO 2004

CAPITOLO	DESCRIZIONE	GESTIONE						DI				COMPETENZA			
		INIZIALI	VARIAZIONI		DEFINITIVE	PAGATE	RIMASTE DA PAGARE	TOTALI IMPEGNATI	DIFFERENZE RISPETTO ALLE PREVISIONI		IN +	IN -			
			IN AUMENTO	IN DIMINUZIONE					11 (10 - 7)	12 (7 - 10)					
		4	5 (7 - 4)	6 (4 - 7)	7 (4 + 5 - 6)	8	9 (10 - 8)	10 (8 + 9)	11 (10 - 7)	12 (7 - 10)					
4.21.007.0000	VOCE ECONOMICA 7 - Anticipazioni fondo economato sezione operativa periferica														
		1.549,37	0,00	0,00	1.549,37	1.549,37	0,00	1.549,37			0,00				
	Totale V.E. 7	1.549,37	0,00	0,00	1.549,37	1.549,37	0,00	1.549,37			0,00				
	Totale Categoria 21	219.008,93	11.000,00	0,00	230.008,93	170.734,57	9.473,63	180.208,20			7.879,85		57.680,58		
	Totale Titolo 4	219.008,93	11.000,00	0,00	230.008,93	170.734,57	9.473,63	180.208,20			7.879,85		57.680,58		

Data Elaborazione 23-02-2007
 Pagina 51
 Parte B


RENDICONTO FINANZIARIO SPESE - ESERCIZIO 2004

CAPITOLO CODICE	G E S T I O N E D E I R E S I D U I P A S S I V I				G E S T I O N E D I C A S S A				TOTALE DEI RESIDUI PASSIVI AL TERMINE DELL'ESERCIZIO				
	RESIDUI ALL'INIZIO DELL'ESERCIZIO	PAGATI	RIMASTI DA PAGARE	TOTALI	VARIAZIONI		PREVISIONI	PAGAMENTI		DIFFERENZE RISPETTO ALLE PREVISIONI			
	13	14	15 (16 - 14)	16 (14 + 15)	IN +	IN -	18 (13 - 16)	19	20	IN +	IN -	22 (19 - 20)	23 (9 + 15)
4.21.007.0000													
I.C.S.0	0,00	0,00	0,00	0,00	0,00	0,00	0,00	1.549,37	1.549,37	0,00	0,00	0,00	0,00
I.V.E.7	0,00	0,00	0,00	0,00	0,00	0,00	0,00	1.549,37	1.549,37	0,00	0,00	0,00	0,00
I.Categoria.21	16.805,10	16.696,64	108,46	16.805,10	0,00	0,00	0,00	250.561,52	187.431,21	7.879,85	71.010,16	9.582,09	
I.Titolo.4	16.805,10	16.696,64	108,46	16.805,10	0,00	0,00	0,00	250.561,52	187.431,21	7.879,85	71.010,16	9.582,09	

Data Elaborazione 23-02-2007
Pagina 52
Parte A

RENDICONTO FINANZIARIO SPESE - ESERCIZIO 2004


CODICE	DESCRIZIONE	G E S T I O N E										D I			C O M P E T E N Z A		
		I N I Z I A L I		V A R I A Z I O N I		P A G A T E		R I M A S T E		T O T A L I		D I F F E R E N Z E		I N -			
		I N A U M E N T O		I N D I M I N U Z I O N E		D E F I N I T I V E		D A P A G A R E		I M P E G N A T I		R I S P E T T O A L L E					
		4	5 (7 - 4)	6 (4 - 7)	7 (4 + 5 - 6)	8	9 (10 - 8)	10 (8 + 9)	11 (10 - 7)	12 (7 - 10)							
	RIEPILOGO SPESE																
	Totale Titolo 1	1.050.976,88	4.418.862,04	261.022,10	5.208.816,82	2.407.844,21	1.693.298,99	4.101.143,20	0,00	1.107.673,62							
	Totale Titolo 2	650.643,26	781.027,08	76.720,00	1.354.950,34	158.750,05	47.387,82	206.137,87	0,00	1.148.812,47							
	Totale Titolo 3	0,00	0,00	0,00	0,00	0,00	0,00	0,00	0,00	0,00							
	Totale Titolo 4	219.008,93	11.000,00	0,00	230.008,93	170.734,57	9.473,63	180.208,20	7.879,85	57.680,58							
	TOTALE TITOLI SPESE	1.920.629,07	5.210.889,12	337.742,10	6.793.776,09	2.737.328,83	1.750.160,44	4.487.489,27	7.879,85	2.314.166,67							
	DISAVANZO DI AMMINISTRAZIONE	0,00	0,00	0,00	0,00	0,00	0,00	0,00	0,00	0,00							
	TOTALE SPESE	1.920.629,07	5.210.889,12	337.742,10	6.793.776,09	2.737.328,83	1.750.160,44	4.487.489,27	7.879,85	2.314.166,67							



Data Elaborazione 23-02-2007
Pagina 52
Parte B

RENDICONTO FINANZIARIO SPESE - ESERCIZIO 2004

CAPITOLO CODICE	G E S T I O N E D E I R E S I D U I P A S S I V I				G E S T I O N E D I C A S S A				TOTALE DEI RESIDUI PASSIVI AL TERMINE DELL'ESERCIZIO 23 (9 + 15)		
	RESIDUI ALL'INIZIO DELL'ESERCIZIO 13	PAGATI 14	RIMASTI DA PAGARE 15 (16 - 14)	TOTALI 16 (14 + 15)	VARIAZIONI		PREVISIONI 19	PAGAMENTI 20		DIFFERENZE RISPETTO ALLE PREVISIONI	
					IN + 17 (16 - 13)	IN - 18 (13 - 16)				IN + 21 (20 - 19)	IN - 22 (19 - 20)
C	1.627.794,23	1.068.595,55	555.052,53	1.623.648,08	0,00	-4.146,15	7.140.883,58	3.476.439,76	3.664.443,82	2.248.351,52	
C	420.020,26	256.610,45	163.409,81	420.020,26	0,00	0,00	1.757.067,88	415.360,50	1.341.707,38	210.797,63	
C	0,00	0,00	0,00	0,00	0,00	0,00	0,00	0,00	0,00	0,00	
C	16.805,10	16.696,64	108,46	16.805,10	0,00	0,00	250.561,52	187.431,21	63.130,31	9.582,09	
C	2.064.619,59	1.341.902,64	718.570,80	2.060.473,44	0,00	-4.146,15	9.148.512,98	4.079.231,47	5.069.281,51	2.468.731,24	



PAGINA BIANCA

RELAZIONE AMMINISTRATIVA

PAGINA BIANCA

SITUAZIONE AMMINISTRATIVA

	GESTIONE		
	RESIDUI	COMPETENZA	TOTALE
FONDO DI CASSA AL 1 GENNAIO			1.530.486,54
RISCOSSIONI	1.461.488,71	3.178.731,55	4.640.220,26
PAGAMENTI	1.341.902,64	2.737.328,83	4.079.231,47
FONDO CASSA AL 31 DICEMBRE			2.091.475,33
PAGAMENTI per azioni esecutive non regolarizzate al 31 dicembre			0,00
DIFFERENZA			2.091.475,33
RESIDUI ATTIVI	963.333,01	1.860.661,52	2.823.994,53
RESIDUI PASSIVI	718.570,80	1.750.160,44	2.468.731,24
DIFFERENZA			355.263,29
AVANZO (+) o DISAVANZO (-)			2.446.738,62
Risultato di amministrazione			
- Fondi vincolati			0,00
- Fondi per finanziamento spese in conto capitale			0,00
- Fondi di ammortamento			0,00
- Fondi non vincolati			0,00

....., li

IL SEGRETARIO

IL RESPONSABILE DEL SERVIZIO FINANZIARIO

IL RAPPRESENTANTE LEGALE

Timbro
dell'ente



PER L'AGRUMICOLTURA

Data Elaborazione 23-02-2007

Pagina 1

SITUAZIONE PATRIMONIALE AL 31/12/2004

ATTIVITA'	CONSISTENZE		DIFFERENZE	
	AL 01/01	AL 31/12	IN PIU'	IN MENO
DISPONIBILITA LIQUIDE				
Casse	1.530.486,54	2.091.475,33	560.988,79	0,00
Banche	0,00	0,00	0,00	0,00
Conti correnti postali	0,00	0,00	0,00	0,00
Altri conti correnti	0,00	0,00	0,00	0,00
	1.530.486,54	2.091.475,33	560.988,79	0,00
RESIDUI ATTIVI				
Crediti verso lo Stato ed altri enti	0,00	0,00	0,00	0,00
Crediti verso iscritti, soci e terzi contribuenti	0,00	0,00	0,00	0,00
Crediti verso acquirenti, utenti ecc.	0,00	0,00	0,00	0,00
CREDITI DIVERSI	2.424.821,72	2.823.994,53	399.172,81	0,00
	2.424.821,72	2.823.994,53	399.172,81	0,00
CREDITI BANCARI E FINANZIARI				
Depositi vincolati	0,00	0,00	0,00	0,00
Mutui ed anticipazioni attive	0,00	0,00	0,00	0,00
Crediti per annualita, semestralita, ecc scontate a terzi	0,00	0,00	0,00	0,00
Prestiti al personale	0,00	0,00	0,00	0,00
Crediti verso gestioni autonome	0,00	0,00	0,00	0,00
Depositi cauzionali	78,32	78,32	0,00	0,00
Crediti diversi bancari e finanziari	0,00	0,00	0,00	0,00
	78,32	78,32	0,00	0,00
RIMANENZE ATTIVE DI ESERCIZIO				
Rimanenze di prodotti	0,00	0,00	0,00	0,00
Rimanenze di materie prime e materiali di consumo	0,00	0,00	0,00	0,00
Rimanenze di viveri	0,00	0,00	0,00	0,00
Rimanenze diverse	0,00	0,00	0,00	0,00
Risconti attivi	0,00	0,00	0,00	0,00
	0,00	0,00	0,00	0,00
INVESTIMENTI MOBILIARI				
Conferimenti e quote in altri enti	0,00	0,00		0,00



PER L'AGRUMICOLTURA

Data Elaborazione 23-02-2007

Pagina 2

SITUAZIONE PATRIMONIALE AL 31/12/2004

ATTIVITA'	CONSISTENZE		DIFFERENZE	
	AL 01/01	AL 31/12	IN PIU'	IN MENO
Titoli emessi o garantiti dallo Stato ed assimilati	0,00	0,00	0,00	0,00
Obbligazioni e cartelle fondarie	0,00	0,00	0,00	0,00
Buoni postali	0,00	0,00	0,00	0,00
Altri titoli di credito	0,00	0,00	0,00	0,00
	0,00	0,00	0,00	0,00
IMMOBILI				
EDIFICI	1.413.904,06	1.584.424,97	170.520,91	0,00
Costruzioni in corso	0,00	0,00	0,00	0,00
TERRENI	1.186.153,59	1.186.153,59	0,00	0,00
	2.600.057,65	2.770.578,56	170.520,91	0,00
IMMOBILIZZAZIONI TECNICHE				
IMPIANTI,ATTREZZATURE E MACCHINARI	2.523.968,35	2.651.906,67	127.938,32	0,00
AUTOMEZZI	45.692,62	45.692,62	0,00	0,00
MOBILI E MACCHINE D'UFFICIO	314.795,06	322.806,11	8.011,05	0,00
Bestiame	0,00	0,00	0,00	0,00
MATERIALE BIBLIOGRAFICO	374.306,85	394.557,98	20.251,13	0,00
	3.258.762,88	3.414.963,38	156.200,50	0,00
ALTRI COSTI PLURIENNALI				
Spese di costituzione, ampliamento e riorganizzazione	0,00	0,00	0,00	0,00
Costi e perdite emissione prestiti	0,00	0,00	0,00	0,00
Costi pluriennali diversi	0,00	0,00	0,00	0,00
	0,00	0,00	0,00	0,00
TOTALE ATTIVITA'	9.814.207,11	11.101.090,12	1.286.883,01	0,00




PER L'AGRUMICOLTURA

Data Elaborazione 23-02-2007

Pagina 3

SITUAZIONE PATRIMONIALE AL 31/12/2004

PASSIVITA'	CONSISTENZE		DIFFERENZE	
	AL 01/01	AL 31/12	IN PIU'	IN MENO
DEBITI DI TESORERIA				
Anticipazioni del tesoriere	0,00	0,00	0,00	0,00
Scoperti di conto corrente	0,00	0,00	0,00	0,00
	0,00	0,00	0,00	0,00
RESIDUI PASSIVI				
Debiti verso lo Stato ed altri enti	0,00	0,00	0,00	0,00
Debiti verso iscritti, soci e terzi per prestazioni dovute	0,00	0,00	0,00	0,00
Debiti verso fornitori	0,00	0,00	0,00	0,00
Debiti verso terzi per prestazioni ricevute	0,00	0,00	0,00	0,00
DEBITI DIVERSI	2.064.619,59	2.468.731,24	404.111,65	0,00
	2.064.619,59	2.468.731,24	404.111,65	0,00
DEBITI BANCARI E FINANZIARI				
Mutui ed anticipazioni passive	0,00	0,00	0,00	0,00
Obbligazioni in circolazione	0,00	0,00	0,00	0,00
Debiti verso il personale per depositi	0,00	0,00	0,00	0,00
Debiti verso gestioni autonome	0,00	0,00	0,00	0,00
Debiti diversi bancari e finanziari	0,00	0,00	0,00	0,00
	0,00	0,00	0,00	0,00
RIMANENZE PASSIVE DI ESERCIZIO				
Riserve tecniche	0,00	0,00	0,00	0,00
Risconti passivi	0,00	0,00	0,00	0,00
	0,00	0,00	0,00	0,00
FONDI DI ACCANTONAMENTO VARI				
FONDO LIQUIDAZIONE T.F.R.	186.436,03	258.236,23	160.439,29	88.639,09
Fondo imposte e tasse	0,00	0,00	0,00	0,00
Fondi rischi	0,00	0,00	0,00	0,00
Fondi per accantonamenti diversi	0,00	0,00	0,00	0,00
	186.436,03	258.236,23	160.439,29	88.639,09
POSTE RETTIFICATIVE DELL ATTIVO				
Fondo svalutazione crediti	0,00	0,00		0,00



PER L'AGRUMICOLTURA

Data Elaborazione 23-02-2007

Pagina 4

SITUAZIONE PATRIMONIALE AL 31/12/2004

PASSIVITA'	CONSISTENZE		DIFFERENZE	
	AL 01/01	AL 31/12	IN PIU'	IN MENO
Fondo svalutazione titoli e partecipazioni	0,00	0,00	0,00	0,00
FONDO AMMORTAMENTO IMMOBILI	608.144,70	655.677,45	47.532,75	0,00
FONDO AMMORT.IMPIANTI ATTREZZATURE	2.400.406,06	2.651.906,67	251.500,61	0,00
FONDO AMMORT.AUTOM.MOBILI E MACCH.D'UFF.	421.141,10	421.141,10	0,00	0,00
	3.429.691,86	3.728.725,22	299.033,36	0,00
TOTALE PASSIVITA'	5.680.747,48	6.455.692,69	863.584,30	88.639,09



Data Elaborazione 23-02-2007
Pagina 5

PER L'AGRUMICOLTURA

SITUAZIONE PATRIMONIALE AL 31/12/2004


ATTIVITA'	CONSISTENZE		DIFFERENZE		PASSIVITA'	CONSISTENZE		DIFFERENZE	
	AL 01/01	AL 31/12	IN PIU'	IN MENO		AL 01/01	AL 31/12	IN PIU'	IN MENO
TOTALE ATTIVITA'	9.814.207,11	11.101.090,12	1.286.883,01	0,00	TOTALE PASSIVITA'	5.680.747,48	6.455.692,69	863.584,30	88.639,09
DEFICIT PATRIMONIALE					PATRIMONIO NETTO				
Disavanzo economico esercizi precedenti	0,00	0,00	0,00	0,00	Fondo di dotazione	0,00	0,00	0,00	0,00
Disavanzo economico dell'esercizio	0,00	0,00	0,00	0,00	Riserve obbligatorie	0,00	0,00	0,00	0,00
	0,00	0,00	0,00	0,00	Riserve facoltative	0,00	0,00	0,00	0,00
					Fondo di rivalutazione congruaglio moneta rio	0,00	0,00	0,00	0,00
					Avanzo economico esercizi precedenti	133.459,63	4.133.459,63	0,00	0,00
					AVANZO ECONOMICO DELL'ESERCIZIO	0,00	511.937,80	511.937,80	0,00
						4.133.459,63	4.645.397,43	511.937,80	0,00
TOTALE A PAREGGIO	9.814.207,11	11.101.090,12	1.286.883,01	0,00	TOTALE A PAREGGIO	9.814.207,11	11.101.090,12	1.375.522,10	88.639,09
CONTI DI ORDINE					CONTI DI ORDINE				
Valori di terzi depositati a cauzione, a garanzia, ecc.	0,00	0,00	0,00	0,00	Valori di terzi depositati a cauzione, a garanzia, ecc.	0,00	0,00	0,00	0,00
Conti diversi	0,00	0,00	0,00	0,00	Conti diversi	0,00	0,00	0,00	0,00
	0,00	0,00	0,00	0,00		0,00	0,00	0,00	0,00



CONTO ECONOMICO PER L'ESERCIZIO (I parte)

Pagina 1


ENTRATA	Competenza	SPESA	Competenza
1. TITOLO I - ENTRATE CONTRIBUTIVE		1. TITOLO I - SPESE CORRENTI	
CATEGORIA 1 - ALIQUOTE CONTRIBUTIVE A CARICO DEI DATORI DI LAVORO E/O DEGLI ISCRITTI	0,00	CATEGORIA 1 - SPESE PER GLI ORGANI DELL'ENTE	58.035,86
CATEGORIA 2 - QUOTA DI PARTECIPAZIONE DEGLI ISCRITTI ALL'ONERE DI SPECIFICHE GESTIONI	0,00	CATEGORIA 2 - ONERI PER IL PERSONALE IN ATTIVITA' DI SERVIZIO	516.762,84
TOTALE TITOLO 1	0,00	CATEGORIA 3 - ONERI PER IL PERSONALE IN QUIESCENZA	0,00
2. TITOLO II - ENTRATE DERIVANTI DA TRASFERIMENTI CORRENTI		CATEGORIA 4 - SPESE PER L'ACQUISTO DI BENI DI CONSUMO E DI SERVIZI	873.355,82
CATEGORIA 3 - TRASFERIMENTI DA PARTE DELLO STATO	4.671.291,77	CATEGORIA 5 - SPESE PER PRESTAZIONI ISTITUZIONALI	287.418,10
CATEGORIA 4 - TRASFERIMENTI DA PARTE DELLE REGIONI	18.076,00	CATEGORIA 6 - TRASFERIMENTI PASSIVI	2.270.405,00
CATEGORIA 5 - TRASFERIMENTI DA PARTE DEI COMUNI E DELLE PROVINCE	0,00	CATEGORIA 7 - ONERI FINANZIARI	146,78
CATEGORIA 6 - TRASFERIMENTI DA PARTE DI ALTRI ENTI DEL SETTORE PUBBLICO E PROVATO	32.440,00	CATEGORIA 8 - ONERI TRIBUTARI	92.197,62
REDDITI E PROVENTI PATRIMONIALI	0,00	CATEGORIA 9 - POSTE CORRETTIVE E COMPENSATIVE DI ENTRATE CORRENTI	420,00
TOTALE TITOLO 2	4.721.807,77	CATEGORIA 10 - SOMME NON CLASSIFICABILI IN ALTRE VOCI	2.401,18
3. TITOLO III - ALTRE ENTRATE		TOTALE TITOLO 1	4.101.143,20
CATEGORIA 7 - ENTRATE DERIVANTI DALLA VENDITA DI BENI E DALLE PRESTAZIONI DI SERVIZI	130.737,63		
CATEGORIA 8 - REDDITI E PROVENTI PATRIMONIALI	3.619,15		
CATEGORIA 9 - POSTE CORRETTIVE E COMPENSATIVE DI SPESE CORRENTI	2.020,32		
CATEGORIA 10 - ENTRATE NON CLASSIFICABILI IN ALTRE VOCI	0,00		
TOTALE TITOLO 3	136.377,10		
TOTALE ENTRATE CORRENTI (I)	4.858.184,87	TOTALE SPESE CORRENTI (I)	4.101.143,20



CONTO ECONOMICO PER L'ESERCIZIO (II parte)

Pagina 2

ENTRATA	Competenza	SPESA	Competenza
A) ENTRATE ACCERTATE IN PRECEDENTI ESERCIZI DI PERTINENZA DELL'ESERCIZIO		A) SPESE DI COMPETENZA, IMPEGNATE IN PRECEDENTI ESERCIZI	
- Contributi o premi per le prestazioni is tituzionali	0,00	- Rimanenze iniziali di prodotti	0,00
- Trasferimenti (contributi, oblazioni, ecc.)	0,00	- Materie prime e materiali di consumo viv eri	0,00
- Redditi e proventi patrimoniali	0,00	- Risconti iniziali di spese per locazioni ed utenze	0,00
- Vendita di prodotti e di materiali diver si	0,00	- Spese per servizi esterni	0,00
- Vendita di pubblicazioni	0,00	- Spese diverse di amministrazione	0,00
- Prestazioni di particolari servizi	0,00	- Spese per trasferimenti	0,00
- Ricavi pluriennali	0,00	- Oneri finanziari	0,00
- Scorte di magazzino	0,00	- Spese diverse (avanzo amm.ne finalizzato)	0,00
B) PRODUZIONI E MOVIMENTI INTERNI		- Costi pluriennali	0,00
- Prodotti in natura impianti ed altre immobilizzazioni ottenuti con mezzi pro-pri da capitalizzare	0,00	B) PRODUZIONI E MOVIMENTI INTERNI	
C) TRASFERIMENTI ATTIVI IN NATURA (Oblazioni, lasciti, donazioni in natura)		- Oneri in natura	0,00
- Idem	0,00	C) TRASFERIMENTI PASSIVI IN NATURA (Contrib uti, concorsi, soccorsi e oblazioni in natura	
D) VARIAZIONI PATRIMONIALI STRAORDINARIE		- Idem	0,00
- Sopravvenienze attive	0,00	D) AMMORTAMENTI E DEPERIMENTI	
- Insussistenze passive	4.146,15	- Immobili	47.532,75
- Acquisizioni patrimoniali	326.721,41	- Impianti, attrezzature e macchinari	251.500,61
E) SPESE IMPEGNATE DI COMPETENZA DI SUCCESSIVI ESERCIZI		- Autoveicoli, motoveicoli e simili	0,00
- Idem	0,00	- Diversi	0,00
		E) SVALUTAZIONI E DEPREZZAMENTI	
		- Svalutazione crediti	0,00
		- Svalutazione titoli	0,00
		- Deprezzamento immobili, impianti, macchine	0,00
		- Eliminazione impianti ed altre immobilizzazioni non ammortizzate	0,00
		F) ACCANTONAMENTI PER ONERI PRESUNTI DI COMPETENZA	
		- Imposte e tasse da regolare	0,00
		- Altri oneri da definire	0,00
		- Accantonamenti diversi	0,00
		- Accantonamenti a fondo rischi	0,00
		G) QUOTA DELL'ESERCIZIO PER L'ADEGUAMENTO DEL FONDO INDENNITA ANZIANITA PERSONALE	
		- Idem	160.439,29
		H) VARIAZIONI PATRIMONIALI STRAORDINARIE	
		- Sopravvenienze passive	0,00
		- Insussistenze attive	0,00
		- Eccedenza delle spese impegnate sulle entrate accertate (c/capitale)	116.498,78
		- Scarico beni	0,00
TOTALE ENTRATE (II)	330.867,56	TOTALE SPESE (II)	575.971,43
TOTALE GENERALE ENTRATE (I + II)	5.189.052,43	TOTALE GENERALE SPESE (I + II)	4.677.114,63
DISAVANZO ECONOMICO		AVANZO ECONOMICO	511.937,80
TOTALE A PAREGGIO	5.189.052,43	TOTALE A PAREGGIO	5.189.052,43



ISTITUTO SPERIMENTALE PER LA SELVICOLTURA

BILANCIO D'ESERCIZIO 2004

PAGINA BIANCA

C.R.A. ISTITUTO SPERIMENTALE PER LA SELVICOLTURA

RELAZIONE ILLUSTRATIVA SUL CONTO CONSUNTIVO PER L'ESERCIZIO FINANZIARIO 2004

Il conto consuntivo per l'esercizio finanziario 2004 del C.R.A. Istituto Sperimentale per la Selvicoltura di Arezzo è stato compilato secondo le disposizioni in vigore per gli Enti Pubblici di cui alla Legge 70/1975, contenute nel D.P.R. 18 dicembre 1979, n. 696.

Il documento dà la dimostrazione dei risultati dell'attività economico-finanziaria svolta nell'esercizio, posta a raffronto con le previsioni autorizzate, ed evidenzia le variazioni e trasformazioni che la sostanza patrimoniale ha subito nello stesso periodo per effetto di tale gestione.

Esso pertanto è formato:

- 1) dal rendiconto finanziario, che riassume le entrate accertate e scadute, le spese impegnate, liquidate e ordinate, le riscossioni e i pagamenti eseguiti nell'esercizio, distintamente per titoli, categorie e capitoli, ripartitamente per competenze e residui. Risulta perciò diviso in tre parti:
 - a) gestione di competenza;
 - b) gestione dei residui;
 - c) gestione di cassa.
- 2) dal rendiconto patrimoniale che si compone:
 - d) della situazione patrimoniale che dà la consistenza del patrimonio dell'Istituto al principio dell'esercizio, le variazioni intervenute nel corso del medesimo e la consistenza alla fine di esso;
 - e) del conto economico che riassume i risultati economici dell'esercizio.

RENDICONTO FINANZIARIO


Gestione di competenza

Le previsioni iniziali delle entrate risultano costituite dal contributo assegnato all'Istituto dal Ministero per le Politiche Agricole, Direzione Generale delle Politiche Agricole ed Agroindustriali Nazionali - per il funzionamento e l'attività sperimentale, per € 480.000 (Cap. 2.03.01.0).

Le previsioni iniziali tengono anche conto delle entrate derivanti da proventi patrimoniali per € 1.800,00.

Nella II parte del bilancio finanziario di competenza - uscite -, gli stanziamenti iniziali sono stati contenuti nei limiti indicati dal Ministero delle Politiche Agricole e Forestali con circolare Prot. 42933 del 29 ottobre 2003 e prot. n. 92620 dell'5/12/2003 e con le previsioni, perciò improntate al contenimento della spesa corrente.

Nel corso dell'esercizio si è proceduto a variazioni negli stanziamenti di alcuni capitoli di spesa. Quelle aumentative sono state operate, con le maggiori entrate verificatesi, e con riduzioni di altri stanziamenti.




Inoltre, l'allegato n° 4 al consuntivo pone a confronto per ciascun progetto straordinario di ricerca, gli stanziamenti iniziali con gli impegni assunti per la realizzazione dei lavori in esecuzione delle direttive fornite dal Ministero Agricoltura e Foreste - Direzione Generale AA.GG. e del Personale - Div. VIII -, con circolare n° 60, in data 25 ottobre 1990, gli stanziamenti di tali gestioni che alla chiusura dell'esercizio finanziario sono risultati non impegnati, vengono considerati economia per cui confluiscono nell'avanzo di amministrazione. Vengono reiscritti poi ai corrispondenti capitoli della competenza dell'esercizio 2004.

Nella parte della presente relazione che dà la dimostrazione dell'avanzo di amministrazione viene evidenziata la ripartizione del predetto avanzo distintamente per gestione ordinaria e per singoli programmi o progetti.

Le risultanze della gestione di competenza si riassumono come segue:

ENTRATE		PREVISTE	ACCERTATE	RISCOSSE
TITOLO II	Entrate derivanti da trasferimenti correnti	1.321.571,75	1.332.509,96	713.491,80
TITOLO III	Entrate derivanti dalla vendita di beni e dalla prestazione di servizi	4.813,75	11.076,40	11.076,40
TITOLO IV	Entrate per alienazione di beni patrimoniali e riscossione di crediti	1.340,00	1.340,00	1.340,00
TITOLO V	Entrate derivanti da trasferimenti in conto capitale	-	-	-
TITOLO VII	Entrate per partite di giro	224.923,03	176.622,04	162.228,31
TOTALI		1.552.648,53	1.521.548,40	888.136,51
		1.521.548,40		
Minori entrate	accertate	31.100,13		
			888.136,51	
RESIDUI ATTIVI			633.411,89	



USCITE		PREVISTE	IMPEGNATE	PAGATE
TITOLO I	Spese correnti	2.082.066,68	1.192.639,35	767.567,24
TITOLO II	Spese in conto capitale	588.313,21	278.922,39	57.733,21
TITOLO IV	Spese per partite di giro	224.923,03	176.622,04	165.442,37
TOTALI		2.895.302,92	1.648.183,78	990.742,82
		1.646.710,51		=====
ECONOMIE		1.248.592,41		=====
			990.742,82	=====
RESIDUI PASSIVI			657.440,96	=====

con un avanzo di competenza di € 126.635,38 come dal seguente calcolo:

- totale entrate accertate	1.521.548,40
- totale uscite impegnate	1.648.183,78

- avanzo di competenza	- 126.635,38
	=====

Gestione dei residui

Nella gestione dei residui dei periodi precedenti si sono verificate variazioni per cui l'avanzo di amministrazione, già determinato al 31 dicembre 2003 in sede di consuntivo in € 1.513.642,48, è passato a € 1.539.561,61 come dalla seguente dimostrazione:

- avanzo di amministrazione accertato con consuntivo 2003	1.513.642,48
- variazioni aumentative rilevate nel corso dell'esercizio:	
per minori residui passivi	38.899,65
- variazioni diminutive rilevate nel corso dell'esercizio:	
per minori residui attivi	12.980,52

- avanzo di amministrazione rettificato al 31.12.2004	1.539.561,61
	=====

Per quanto sopra l'avanzo di amministrazione, alla chiusura dell'esercizio 2004 risulta essere così distinto:

- avanzo di competenza	- 126.635,38
- avanzo della gestione dei precedenti periodi	1.539.561,61

- avanzo di amministrazione al 31.12.2004	1.412.926,23
	=====



Per la dimostrazione del precedente avanzo vedasi anche la situazione amministrativa che costituisce l'allegato 1 al consuntivo.

A riguardo della sua entità va precisato che al termine dell'esercizio sono confluiti in esso gli stanziamenti non impegnati afferenti ai progetti straordinari pluriennali di ricerca. Tali economie vengono reiscritte ai corrispondenti capitoli della competenza del bilancio di previsione 2004.

L'avanzo risulta, pertanto, ripartito come segue:

1) gestione ordinaria:	
- per economie sugli stanziamenti di competenza	€ 453.478,94
- per riduzioni operate nei residui passivi degli anni precedenti	€ 38.899,65
- per riduzioni operate nei residui attivi degli anni precedenti	€ - 12.980,52
2) per il fondo vincolato T.F.R.	€ 80.417,90
3) quota 15% decreto 29.11.02	€ 90.570,19

in totale	€ 650.386,16
gestioni speciali:	
- Conv. Regione Piemonte "Prog. Selezione materiale di base specie autoctone"	€ 17,03
- Progr. di ricerca con il Comune di Roma - Castel Fusano (Gest. 52)	€ 44.038,13
- Progr. di ricerca ENEL per assistenza e realizzazione impianti in aree di recupero (Gest. 53)	€ 14.872,81
- Contrib. Schiapparelli "Realiz. Collez. piante"-ALFA WASSERMAN (Gest. 74)	€ 749,29
- Contrib. MiPAF "Ric. sulla Fauna selvatica e la valorizzazione delle risorse agric. territoriali" (Gest. 77)	€ 4.304,83
- Conv.Reg.Piemonte per impianti sperimentali e dimostrativi di arboricoltura da legno con latifoglie di pregio (Gest. 79)	€ 42.140,45
- Conv. Consorzio Bonifica Colline del Chianti (Gest. 85)	€ 2.492,76
- Conv. Amm.ne Prov.le Grosseto Ricerca arboricoltura da legno (Gest. 232)	€ 27.059,43
- Conv. Reg. Marche "Ric. selez. e miglioram. Genet. specie forest."(Gest. 236)	€ 7.185,38
- Conv. Provincia di Arezzo sull'arboricoltura da legno (Gest. 242)	€ 8.384,43
- Conv. ARSIA sulla gestione dei boschi cedui (Gest. 249)	€ 44.882,03
- Conv. Ricerca sul Sistema Forestale RI.SELV.ITALIA II° anno (Gest. 250)	€ 50.279,25
- Ricerca CON.ECO.FOR. "Programma Forest Focus 2004-2005" (Gest. 251)	€ 206.049,10
- Progr. interregionale Risorse Genetiche Vegetali – Biodiversità (Gest. 252)	€ 45.000,00
- Conv. C.R.F. Ricerca Rovere in Toscana II° anno (Gest. 6801)	€ 3.270,91
- Conv. Veneto Agricoltura "Tecniche propagaz. specie arbustive di alta quota" (Gest. 6802)	€ 1.079,62
- Conv. ARSIA "Ric. selez. materiali di base" (L.R. 39/2000) (Gest. 6803)	€ 3.141,79
- Conv. Reg. Campania "Individuaz. selez. popolam. boschi da seme da iscrivere nel LRBS" (Gest. 6804)	€ 87.573,65

	€ 592.520,89



a riportare

	riporto	€ 592.520,89
Conv. ERSAF – Ente Region. Servizi all'Agricoltura e alle Foreste (Gest. 6805)		€ 23.019,18
Conv. ASSAM - Regione Marche sull'arboricoltura da legno (Gest. 6806)		€ 134.000,00
Convenzione Regione Siciliana "Tartuficoltura" (Gest. 6807)		€ 13.000,00
	totale gestioni	€ 762.540,07
	totale complessivo	€ 1.412.926,23

Ai sensi dell'art. 39 del D.P.R. 18.12.1979, n° 696, l'Istituto ha compilato la lista dei residui attivi e passivi provenienti dagli esercizi precedenti. Detta situazione indica la consistenza al 1° gennaio 2004, le somme riscosse o pagate nel corso dell'anno, quelle eliminate perché non realizzabili o dovute, nonché quelle rimaste da riscuotere e da pagare al 31.12.2004. Indica inoltre per ciascuna variazione le ragioni che l'hanno determinata. Tale documento, che costituisce l'allegato n° 2 al consuntivo, formerà oggetto di apposita deliberazione del Commissario straordinario in sede di esame, discussione ed approvazione del rendiconto stesso.

L'elenco dei residui al 31.12.2004 è riportato nell'allegato n° 3 al consuntivo. L'ammontare a chiusura esercizio risulta per quelli attivi di € 851.493,63 e per quelli passivi di € 549.235,35.

Gestione di cassa

Le operazioni di introito e di pagamento hanno avuto il loro cronologico svolgimento e la loro sistematica registrazione nelle scritture contabili dell'Istituto Sperimentale per la Selvicoltura, giustificate dalla documentazione allegata ai singoli mandati di entrata e di uscita e dagli elenchi contabili delle Sezioni operative periferiche di Cosenza, Firenze e San Pietro Avellana. I residui di cui al precedente punto, unitamente agli accertamenti ed impegni di competenza, determinano il valore delle somme disponibili da considerare ai fini delle risultanze della gestione di cassa alla chiusura dell'esercizio.

I relativi dati sono i seguenti:

per le entrate:

- accertamenti dell'esercizio	€ 1.521.548,40
- residui al 1° gennaio 2004	€ 851.493,63

	€ 2.373.042,03
- variazione nei residui	€ - 12.980,52

- somma disponibile	€ 2.360.061,51
- totale riscossioni	€ - 1.045.955,68

- residui attivi al 31.12.2004	€ 1.314.105,83
	=====



per le uscite:

- impegni dell'esercizio	€ 1.648.123,91
- residui al 1° gennaio 2004	€ 549.235,35

	€ 2.197.359,26
- variazione nei residui	€ - 38.899,65

- somma disponibile	€ 2.158.459,61
- totale pagamenti	€ - 1.407.657,67

- residui passivi al 31.12.2004	€ 750.861,81
	=====

La consistenza di cassa a chiusura dell'esercizio risulta, pertanto, la seguente:

- riscossioni in conto competenze e residui	€ 1.045.955,68
- pagamenti in conto competenza e residui	€ 1.407.657,67

	€ - 361.701,99
- avanzo di cassa all'inizio dell'esercizio	€ 1.211.384,20

- avanzo di cassa a chiusura dell'esercizio	€ 849.682,21
	=====

Tale saldo ha rispondenza con quello risultante alla chiusura dell'esercizio, dalla contabilità speciale presso la Banca di Anghiari e Stia – Credito Cooperativo, Filiale di Arezzo, alla quale, per convenzione, è affidato il servizio di cassa (allegato n° 6 al consuntivo) coincide con il saldo della contabilità speciale presso la Sezione di Tesoreria Provinciale dello Stato (Allegato n° 6 al consuntivo)

Il prospetto del bilancio consuntivo dà la dettagliata e completa dimostrazione dei risultati della gestione di competenza, dei residui e di cassa.

RENDICONTO PATRIMONIALE

Il patrimonio dell'Istituto alla fine dell'esercizio 2003 risulta così costituito:

Attività:

- Cassa - fondo a disposizione presso la Sezione di Tesoreria di Arezzo, gestito dalla Banca di Anghiari e Stia – Credito Cooperativo Filiale di Arezzo	€ 849.682,21
- residui attivi	€ 1.314.105,83
- immobili	€ 3.275.730,01
- immobilizzazioni tecniche	€ 1.939.224,46

Passività

- debiti di Tesoreria	€ ---
- debiti per indennità di anzianità agli operai agricoli a tempo indeterminato	€ 87.379,02
- debiti per residui passivi	€ 750.861,81



poste rettificate dell'attivo	€ 2.829.109,13	€ 3.667.349,96
-------------------------------	----------------	----------------

- patrimonio netto		€ 3.711.392,55
--------------------	--	----------------

come si evince dal prospetto dimostrativo della situazione patrimoniale (allegato n° 7 al consuntivo).

Le variazioni avvenute nei beni risultano regolarmente registrate negli appositi registri di inventario che attestano la seguente consistenza (allegato n° 9):

- beni immobili	€ 3.275.730,01
- beni mobili:	
Impianti, attrezzature, macchinari	€ 1.218.383,20
Automezzi	€ 173.786,84
Mobili e macchine d'ufficio	€ 324.782,28
Materiale bibliografico	€ 222.272,14

	€ 1.939.224,46
	=====

Il patrimonio netto ha avuto nell'esercizio un decremento di € 25.986,58 .

La quota di ammortamento dei beni strumentali per l'anno 2004 ammonta a €

Sono state applicate le seguenti percentuali:

- 3% per gli immobili;
- 12% per mobili e macchine d'ufficio;
- 9% per i macchinari e attrezzatura agricola;
- 14% sul residuo carico dell'attrezzatura tecnico scientifica da ammortizzare;
- 25% sugli automezzi.

Il computo relativo viene esposto nel prospetto allegato 10.

A chiusura dell'esercizio 2004 risulta costituito un deposito vincolato, come "Fondo trattamento di fine rapporto agli operai agricoli a tempo indeterminato", per un importo complessivo di € 80.417,90. Tale deposito risulta versato, ai sensi dell'art. 1 - 5° comma - del Decreto del Ministero del Tesoro 26.07.1985, nelle apposite contabilità infruttifere presso la Sezione di Tesoreria Provinciale dello Stato di Arezzo. L'accantonamento è riferito a quattro operai a tempo indeterminato dipendenti dell'Istituto .

Tutti i crediti elencati fra i residui attivi sono di normale esigibilità.

Arezzo, li

IL DIRETTORE INCARICATO.

(Dott. Emilio Amorini)

Il presente documento si compone di n. SETTE fogli

e di n. 7 allegati, per un totale di n. 7 pagine

È conforme all'originale depositato agli atti di questa Amministrazione.

C.R.A.



16 NOV 2005

IL FUNZIONARIO DI AMMINISTRAZIONE

Paola Grizi

PAGINA BIANCA

BILANCIO CONSUNTIVO

Data Elaborazione 01-03-2007
Pagina 1
Parte A

RENDICONTO FINANZIARIO ENTRATE - ESERCIZIO 2004

CODICE	DESCRIZIONE	G E S T I O N E						D I				C O M P E T E N Z A		
		P R E V I S I O N I		V A R I A Z I O N I		D E F I N I T I V E	R I S C O S S E	R I M A S T E	T O T A L I	D I F F E R E N Z E				
		INIZIALI	IN AUMENTO	IN DIMINUZIONE	IN DIMINUZIONE					IN +	IN -			
4	5 (7-4)	6 (4-7)	7 (4+5-6)	8	9 (10-8)	10 (8+9)	11 (10-7)	12 (7-10)						
	AVANZO DI AMMINISTRAZIONE	1.513.642,48	0,00	0,00	1.513.642,48									
2	TITOLO II - ENTRATE DERIVANTI DA TRASFERIMENTI CORRENTI													
2.03	CATEGORIA 3 - TRASFERIMENTI DA PARTE DELLO STATO													
2.03.001	VOCE ECONOMICA 1 - Contributo del Ministero per le Politiche Agricole per il funzionamento													
2.03.001.0000	VOCE ECONOMICA 1 - Contributo del Ministero per le Politiche Agricole per il funzionamento													
		480.000,00	65.111,58	0,00	545.111,58	545.111,58	0,00	0,00	545.111,58	0,00				
	Totale V.E. 1	480.000,00	65.111,58	0,00	545.111,58	545.111,58	0,00	0,00	545.111,58	0,00				
2.03.002	VOCE ECONOMICA 2 - Altri contributi del Ministero per le Politiche Agricole													
2.03.002.0000	VOCE ECONOMICA 2 - Altri contributi del Ministero per le Politiche Agricole													
		0,00	308.886,60	0,00	308.886,60	308.886,60	154.442,01	154.444,59	308.886,60	0,00				

Data Elaborazione 01-03-2007
 Pagina 1
 Parte B

RENDICONTO FINANZIARIO ENTRATE - ESERCIZIO 2004

CAPITOLO CODICE	G E S T I O N E D E I R E S I D U I A T T I V I						G E S T I O N E D I C A S S A				TOTALE DEI RESIDUI ATTIVI AL TERMINE DELL'ESERCIZIO 23 (9 + 15)		
	RESIDUI ALL'INIZIO DELL'ESERCIZIO 13	RISCOSSI 14	RIMASTI DA RISCUOTERE 15 (16 - 14)	V A R I A Z I O N I		TOTALI 16 (14 + 15)	PREVISIONI 19	RISCOSSIONI 20	D I F F E R E N Z E R I S P E T T O A L L E P R E V I S I O N I				
				IN + 17 (16 - 13)	IN - 18 (13 - 16)				IN + 21 (20 - 19)	IN - 22 (19 - 20)			
2													
2.03													
2.03.001													
2.03.001.0000													
I.C.S.0	0.00	0.00	0.00	0.00	0.00	0.00	545.111,58	545.111,58	0.00	0.00			0.00
I.V.E.1	0.00	0.00	0.00	0.00	0.00	0.00	545.111,58	545.111,58	0.00	0.00			0.00
2.03.002													
2.03.002.0000													
I.C.S.0	55.776,63	9.296,22	46.480,41	0.00	55.776,63	0.00	364.653,23	163.738,23	0.00	0.00	200.925,00		200.925,00

Data Elaborazione 01-03-2007
Pagina 5
Parte B

RENDICONTO FINANZIARIO ENTRATE - ESERCIZIO 2004

CAPITOLO CODICE	GESTIONE DEI RESIDUI ATTIVI				GESTIONE DI CASSA				TOTALE DEI RESIDUI ATTIVI AL TERMINE DELL'ESERCIZIO		
	RESIDUI ALL'INIZIO DELL'ESERCIZIO	RISCOSSI	RIMASTI DA RISCUOTERE	TOTALI	VARIAZIONI		PREVISIONI	RISCOSSIONI		DIFFERENZE RISPETTO ALLE PREVISIONI	
					IN +	IN -				IN +	IN -
13	14	15 (16 - 14)	16 (14 + 15)	17 (16 - 13)	18 (13 - 16)	19	20	21 (20 - 19)	22 (19 - 20)	23 (9 + 15)	
I.C.S.167	13.427,88	0,00	13.427,88	13.427,88	0,00	13.427,88	0,00	13.427,88	13.427,88	13.427,88	
2.04.001.0236											
I.C.S.236	37.184,90	0,00	37.184,90	37.184,90	0,00	37.184,90	0,00	37.184,90	37.184,90	37.184,90	
2.04.001.6802											
I.C.S.6802	5.200,00	5.200,00	0,00	5.200,00	0,00	5.200,00	5.200,00	5.200,00	0,00	0,00	
2.04.001.6804											
I.C.S.6804	74.243,70	0,00	74.243,70	74.243,70	0,00	74.243,70	0,00	74.243,70	74.243,70	74.243,70	
2.04.001.6805											
I.C.S.6805	24.800,00	7.800,00	17.000,00	24.800,00	0,00	24.800,00	7.800,00	24.800,00	17.000,00	17.000,00	

Data Elaborazione 01-03-2007
 Pagina 6
 Parte B

RENDICONTO FINANZIARIO ENTRATE - ESERCIZIO 2004

CAPITOLO CODICE	G E S T I O N E D E I R E S I D U I A T T I V I				G E S T I O N E D I C A S S A				TOTALE DEI RESIDUI ATTIVI AL TERMINE DELL'ESERCIZIO	
	RESIDUI ALL'INIZIO DELL'ESERCIZIO	RISCOSSI	RIMASTI DA RISCUOTERE	TOTALI	V A R I A Z I O N I		RISCOSSIONI	D I F F E R E N Z E R I S P E T T O A L L E P R E V I S I O N I		
					IN +	IN -		IN +		IN -
13	14	15 (16 - 14)	16 (14 + 15)	17 (16 - 13)	18 (13 - 16)	19	20	21 (20 - 19)	22 (19 - 20)	23 (9 + 15)
2.04.001.6806										
I.C.S. 6806	0.00	0.00	0.00	0.00	0.00	0.00	0.00	135.000.00	135.000.00	135.000.00
2.04.001.6807										
I.C.S. 6807	0.00	0.00	0.00	0.00	0.00	0.00	0.00	15.000.00	15.000.00	15.000.00
I.V.E. 1	220.704.74	60.772.26	159.932.47	220.704.73	0.00	0.01	60.772.26	370.704.74	309.932.48	309.932.47
I.Catagoria 4	220.704.74	60.772.26	159.932.47	220.704.73	0.00	-0.01	60.772.26	370.704.74	309.932.48	309.932.47
2.06										
2.06.001										
2.06.001.0052										
I.C.S. 52	57.230.40	7.230.40	50.000.00	57.230.40	0.00	0.00	7.230.40	57.230.40	50.000.00	50.000.00

Data Elaborazione 01-03-2007
Pagina 7
Parte A

RENDICONTO FINANZIARIO ENTRATE - ESERCIZIO 2004

CODICE	DESCRIZIONE	G E S T I O N E					D I				C O M P E T E N Z A		
		INIZIALI	P R E V I S I O N I		DEFINITIVE 7 (4 + 5 - 6)	RISOSSE 8	RIMASTE DA RISCOUTERE 9 (10 - 8)	TOTALI ACCERTATI 10 (8 + 9)	D I F F E R E N Z E		IN - 12 (7 - 10)		
			IN AUMENTO 5 (7 - 4)	IN DIMINUZIONE 6 (4 - 7)					R I S P E T T O A L L E				
									IN + 11 (10 - 7)	PREVISIONI			
2.06.001.0053	Contributi - ric.ENEL consule assist. realizz. impianti in aree di recupero	0,00	12.000,00	0,00	12.000,00	3.000,00	9.000,00	12.000,00	0,00				
2.06.001.0055	Contr.da altri Enti - Convenzione Comunita MontanaVainerina - ricer. sui trattamenti selvicolturali	0,00	0,00	0,00	0,00	0,00	0,00	0,00	0,00				
2.06.001.0056	Contributi -Conv.Accademia Nazionale Agric.Bologna - progetto MARBOLEG (POM)	0,00	0,00	0,00	0,00	0,00	0,00	0,00	0,00				
2.06.001.0070	Convenzione Comunita Montana Colline Metallifere Predisposiz. piano antincendio	0,00	0,00	0,00	0,00	0,00	0,00	0,00	0,00				
2.06.001.0071	Contributi - prog.metodologie gestione sistemi forestali Italia meridionale SISFOR	0,00	0,00	0,00	0,00	0,00	0,00	0,00	0,00				

Data Elaborazione 01-03-2007
Pagina 7
Parte B

RENDICONTO FINANZIARIO ENTRATE - ESERCIZIO 2004

CAPITOLO	G E S T I O N E D E I R E S I D U I A T T I V I			G E S T I O N E D I C A S S A					TOTALE DEI RESIDUI ATTIVI AL TERMINE DELL'ESERCIZIO			
	RESIDUI ALL'INIZIO DELL'ESERCIZIO	RISCOSSI	RIMASTI DA RISCUOTERE	TOTALI	VARIAZIONI		PREVISIONI	RISCOSSIONI		DIFFERENZE RISPETTO ALLE PREVISIONI		
CODICE	13	14	15 (16 - 14)	16 (14 + 15)	IN +	IN -	18 (13 - 16)	19	20	IN + 21 (20 - 19)	IN - 22 (19 - 20)	23 (9 + 15)
2.06.001.0053												
I.C.S. 53	5.164,57	5.164,57	0,00	5.164,57	0,00	0,00	0,00	17.164,57	8.164,57	9.000,00	9.000,00	9.000,00
2.06.001.0055												
I.C.S. 55	12.394,96	0,00	12.394,96	12.394,96	0,00	0,00	0,00	12.394,96	0,00	12.394,96	12.394,96	12.394,96
2.06.001.0056												
I.C.S. 56	12.642,83	0,00	0,00	0,00	0,00	-12.642,83	0,00	12.642,83	0,00	12.642,83	12.642,83	0,00
2.06.001.0070												
I.C.S. 70	2.582,28	2.582,28	0,00	2.582,28	0,00	0,00	0,00	2.582,28	2.582,28	0,00	0,00	0,00
2.06.001.0071												
I.C.S. 71	22.727,94	15.076,55	7.651,39	22.727,94	0,00	0,00	0,00	22.727,94	15.076,55	7.651,39	7.651,39	7.651,39

Data Elaborazione 01-03-2007
Pagina 8
Parte B

RENDICONTO FINANZIARIO ENTRATE - ESERCIZIO 2004

CAPITOLO	GESTIONE DEI RESIDUI ATTIVI				GESTIONE DI CASSA			TOTALE DEI RESIDUI ATTIVI AL TERMINE DELL'ESERCIZIO	
	RESIDUI ALL'INIZIO DELL'ESERCIZIO	RISCOSSI	RIMASTI DA RISCUOTERE	TOTALI	VARIAZIONI		DIFFERENZE RISPETTO ALLE PREVISIONI		
CODICE	13	14	15 (16 - 14)	16 (14 + 15)	IN + 17 (16 - 13)	IN - 18 (13 - 16)	IN + 21 (20 - 19)	IN - 22 (19 - 20)	23 (9 + 15)
2.06.001.0073									
I.C.S.73	1.549.37	1.549.37	0.00	1.549.37	0.00	0.00	1.549.37	0.00	0.00
2.06.001.0074									
I.C.S.74	4.131.66	0.00	4.131.66	4.131.66	0.00	0.00	4.131.66	4.131.66	4.131.66
2.06.001.0232									
I.C.S.232	15.493.71	15.493.71	0.00	15.493.71	0.00	0.00	15.493.71	0.00	0.00
2.06.001.0242									
I.C.S.242	4.000.00	0.00	4.000.00	4.000.00	0.00	0.00	4.000.00	4.000.00	4.000.00

Data Elaborazione 01-03-2007
Pagina 12
Parte A

RENDICONTO FINANZIARIO ENTRATE - ESERCIZIO 2004

CODICE	DESCRIZIONE	G E S T I O N E										D I			C O M P E T E N Z A		
		P R E V I S I O N I		V A R I A Z I O N I		D E F I N I T I V E		R I S C O S S E		R I M A S T E		T O T A L I		D I F F E R E N Z E		R I S P E T T O A L L E	
		INIZIALI	IN AUMENTO	IN DIMINUIZIONE	7 (4+5-6)	8	9 (10-8)	10 (8+9)	IN +	IN -	11 (10-7)	12 (7-10)	P R E V I S I O N I				
	4	5 (7-4)	6 (4-7)	7 (4+5-6)	8	9 (10-8)	10 (8+9)	11 (10-7)	12 (7-10)								
4.12	CATEGORIA 12 - ALIENAZIONE DI IMMOBILIZZAZIONI TECNICHE																
4.12.001	VOCE ECONOMICA 1 - Alienazione beni mobili		780,00	0,00		780,00		780,00		0,00		780,00		0,00			
4.12.001.0000	VOCE ECONOMICA 1 - Alienazione beni mobili																
	Totale V.E. 1	0,00	780,00	0,00		780,00		780,00		0,00		780,00		0,00			
4.12.002	VOCE ECONOMICA 2 - Alienazione strumenti scientifici e attrezzature tecniche																
4.12.002.0000	VOCE ECONOMICA 2 - Alienazione strumenti scientifici e attrezzature tecniche																
	Totale V.E. 2	0,00	60,00	0,00		60,00		60,00		0,00		60,00		0,00			
4.12.003	VOCE ECONOMICA 3 - Alienazione macchine e attrezzature agricole																
	Totale V.E. 3	0,00	60,00	0,00		60,00		60,00		0,00		60,00		0,00			

Data Elaborazione 01-03-2007
Pagina 13
Parte A

RENDICONTO FINANZIARIO ENTRATE - ESERCIZIO 2004

CODICE	DESCRIZIONE	G E S T I O N E					D I					C O M P E T E N Z A			
		INIZIALI	V A R I A Z I O N I		DEFINITIVE	RISOSSE	RIMASTE	TOTALI	D I F F E R E N Z E						
			IN AUMENTO	IN DIMINUZIONE					RISPETTO ALLE	P R E V I S I O N I					
4	5 (7-4)	6 (4-7)	7 (4+5-6)	8	9 (10-8)	10 (8+9)	11 (10-7)	12 (7-10)							
4.12.003.0000	VOCE ECONOMICA 3 - Alienazione macchine e attrezzature agricole														
		0,00	500,00	0,00	500,00	500,00	0,00	500,00	0,00	500,00					
	Totale V.E. 3	0,00	500,00	0,00	500,00	500,00	0,00	500,00	0,00	500,00					
	Totale Categoria 12	0,00	1.340,00	0,00	1.340,00	1.340,00	0,00	1.340,00	0,00	1.340,00					0,00
	Totale Titolo 4	0,00	1.340,00	0,00	1.340,00	1.340,00	0,00	1.340,00	0,00	1.340,00					0,00
7	TITOLO VII - PARTITE DI GIRO														
7.22	CATEGORIA 22 - ENTRATE AVENTI NATURA DI PARTITE DI GIRO														
7.22.001	VOCE ECONOMICA 1 - Ritenute erariali														
7.22.001.0000	VOCE ECONOMICA 1 - Ritenute erariali	91.945,79	0,00	0,00	91.945,79	58.695,91	4.253,26	62.949,17	4.253,26	62.949,17					28.996,62
	Totale V.E. 1	91.945,79	0,00	0,00	91.945,79	58.695,91	4.253,26	62.949,17	4.253,26	62.949,17					28.996,62

Data Elaborazione 01-03-2007
Pagina 13
Parte B

RENDICONTO FINANZIARIO ENTRATE - ESERCIZIO 2004

CAPITOLO CODICE	G E S T I O N E D E I R E S I D U I A T T I V I					G E S T I O N E D I C A S S A				TOTALE DEI RESIDUI ATTIVI AL TERMINE DELL'ESERCIZIO 23 (9 + 15)	
	RESIDUI ALL'INIZIO DELL'ESERCIZIO 13	RISCOSSI 14	RIMASTI DA RISCUOTERE 15 (16 - 14)	VARIAZIONI		TOTALI 16 (14 + 15)	RISCOSSIONI 20	DIFFERENZE RISPETTO ALLE PREVISIONI			
				IN + 17 (16 - 13)	IN - 18 (13 - 16)			IN + 21 (20 - 19)	IN - 22 (19 - 20)		
4.12.003.0000											
I.C.S.0	0.00	0.00	0.00	0.00	0.00	0.00	500.00	0.00	0.00	0.00	0.00
I.V.E.3	0.00	0.00	0.00	0.00	0.00	0.00	500.00	0.00	0.00	0.00	0.00
I.Categoria.32	0.00	0.00	0.00	0.00	0.00	0.00	1.340.00	0.00	0.00	0.00	0.00
I.Titolo.4	0.00	0.00	0.00	0.00	0.00	0.00	1.340.00	0.00	0.00	0.00	0.00
7											
7.22											
7.22.001											
7.22.001.0000											
I.C.S.0	26.636.36	6.394.46	20.241.90	0.00	26.636.36	0.00	141.218.80	65.090.37	76.128.43	24.495.16	24.495.16
I.V.E.1	26.636.36	6.394.46	20.241.90	0.00	26.636.36	0.00	141.218.80	65.090.37	76.128.43	24.495.16	24.495.16

Data Elaborazione 01-03-2007
Pagina 14
Parte A

RENDICONTO FINANZIARIO ENTRATE - ESERCIZIO 2004

CODICE	DESCRIZIONE	G E S T I O N E										D I			C O M P E T E N Z A			
		P R E V I S I O N I		V A R I A Z I O N I		D E F I N I T I V E		R I S C O S S E		R I M A S T E		T O T A L I		D I F F E R E N Z E		R I S P E T T O A L L E		
		INIZIALI	IN AUMENTO	IN DIMINUZIONE	DEFINITIVE	RISCOSE	DA RISCOUOTERE	TOTALI	IN +	IN -	ACCERTATI	IN +	IN -	PREVISIONI	IN +	IN -		
	4	5 (7-4)	6 (4-7)	7 (4+5-6)	8	9 (10-8)	10 (8+9)	11 (10-7)	12 (7-10)									
7.22.002	VOCE ECONOMICA 2 - Ritenute previdenziali ed assistenziali	97.000,00	0,00	0,00	97.000,00	95.714,25	1.285,75	97.000,00	0,00	0,00	97.000,00	0,00						
7.22.002.0000	VOCE ECONOMICA 2 - Ritenute previdenziali ed assistenziali																	
	Totale V.E. 2	97.000,00	0,00	0,00	97.000,00	95.714,25	1.285,75	97.000,00	0,00	0,00	97.000,00	0,00						
7.22.004	VOCE ECONOMICA 4 - Trattenute per conto terzi																	
7.22.004.0000	VOCE ECONOMICA 4 - Trattenute per conto terzi																	
	Totale V.E. 4	1.000,00	0,00	0,00	1.000,00	544,01	19,88	1.000,00	0,00	0,00	1.000,00	0,00				436,11		
7.22.006	VOCE ECONOMICA 6 - Recupero anticipazioni fondo economato																	
7.22.006.0000	VOCE ECONOMICA 6 - Recupero anticipazioni fondo economato																	
	Totale V.E. 6	1.032,91	0,00	0,00	1.032,91	0,00	1.032,91	1.032,91	0,00	0,00	1.032,91	0,00				0,00		

Data Elaborazione 01-03-2007
 Pagina 14
 Parte B

RENDICONTO FINANZIARIO ENTRATE - ESERCIZIO 2004

CAPITOLO CODICE	G E S T I O N E D E I R E S I D U I A T T I V I					G E S T I O N E D I C A S S A				TOTALE DEI RESIDUI ATTIVI AL TERMINE DELL'ESERCIZIO
	RESIDUI ALL'INIZIO DELL'ESERCIZIO	RISCOSSI	RIMASTI DA RISCUOTERE	TOTALI	VARIAZIONI IN + IN -	PREVISIONI	RISCOSSIONI	DIFFERENZE RISPETTO ALLE PREVISIONI IN + IN -		
	13	14	15 (16 - 14)	16 (14 + 15)	17 (16 - 13) 18 (13 - 16)	19	20	21 (20 - 19)	22 (19 - 20)	23 (9 + 15)
7.22.002										
7.22.002.0000										
I.C.S.0	24.566,69	5.962,20	18.604,49	24.566,69	0,00	140.633,38	101.676,45		38.956,93	19.890,24
I.V.E.2	24.566,69	5.962,20	18.604,49	24.566,69	0,00	140.633,38	101.676,45		38.956,93	19.890,24
7.22.004										
7.22.004.0000										
I.C.S.0	19,37	19,37	0,00	19,37	0,00	1.019,37	563,38		455,99	19,88
I.V.E.4	19,37	19,37	0,00	19,37	0,00	1.019,37	563,38		455,99	19,88
7.22.006										
7.22.006.0000										
I.C.S.0	1.032,91	1.032,91	0,00	1.032,91	0,00	1.032,91	1.012,91	0,00		1.032,91
I.V.E.6	1.032,91	1.032,91	0,00	1.032,91	0,00	1.032,91	1.012,91	0,00		1.032,91

Data Elaborazione 01-03-2007
Pagina 15
Parte A

RENDICONTO FINANZIARIO ENTRATE - ESERCIZIO 2004

CODICE	DESCRIZIONE	G E S T I O N E										D I			C O M P E T E N Z A			
		I N I Z I A L I		V A R I A Z I O N I		P R E V I S I O N I		D E F I N I T I V E		R I S C O S S E		R I M A S T E		T O T A L I		D I F F E R E N Z E		
		4	5 (7-4)	6 (4-7)	7 (4+5-6)	8	9 (10-8)	10 (8+9)	11 (10-7)	12 (7-10)	IN +	IN -	IN +	IN -	IN +	IN -		
7.22.007	VOCE ECONOMICA 7 - Recupero anticipazione Sezioni Operative Periferi-che	6.197,48	0,00	0,00	6.197,48	0,00	6.197,48	0,00	6.197,48	0,00	6.197,48	0,00	6.197,48	0,00	0,00	0,00		
7.22.007.0000	VOCE ECONOMICA 7 - Recupero anticipazione Sezioni Operative Periferi-che	6.197,48	0,00	0,00	6.197,48	0,00	6.197,48	0,00	6.197,48	0,00	6.197,48	0,00	6.197,48	0,00	0,00	0,00		
Totale V.E. 7		20.000,00	0,00	0,00	20.000,00	0,00	20.000,00	0,00	20.000,00	0,00	20.000,00	0,00	20.000,00	0,00	0,00	0,00		
7.22.008	VOCE ECONOMICA 8 - Recupero anticipazioni varie																	
7.22.008.0000	VOCE ECONOMICA 8 - Recupero anticipazioni varie																	
Totale V.E. 8		20.000,00	0,00	0,00	20.000,00	0,00	20.000,00	0,00	20.000,00	0,00	20.000,00	0,00	20.000,00	0,00	0,00	0,00		
7.22.009	VOCE ECONOMICA 9 - Partite in conto sospesi																	
7.22.009.0000	VOCE ECONOMICA 9 - Partite in conto sospesi	7.746,85	0,00	0,00	7.746,85	0,00	7.746,85	0,00	7.746,85	0,00	7.746,85	0,00	7.746,85	0,00	78,69	3.804,97		3.941,88
Totale V.E. 9		7.746,85	0,00	0,00	7.746,85	0,00	7.746,85	0,00	7.746,85	0,00	7.746,85	0,00	7.746,85	0,00	78,69	3.804,97		3.941,88

Data Elaborazione 01-03-2007
 Pagina 15
 Parte B

RENDICONTO FINANZIARIO ENTRATE - ESERCIZIO 2004

CAPITOLO CODICE	GESTIONE DEI RESIDUI ATTIVI					GESTIONE DI CASSA				TOTALE DEI RESIDUI ATTIVI AL TERMINE DELL'ESERCIZIO	
	RESIDUI ALL'INIZIO DELL'ESERCIZIO	RISCOSSI	RIMASTI DA RISCUOTERE	VARIAZIONI		TOTALI	PREVISIONI	RISCOSSIONI	DIFFERENZE RISPETTO ALLE PREVISIONI		
				IN +	IN -				IN +		IN -
13	14	15 (16 - 14)	16 (14 + 15)	17 (16 - 13)	18 (13 - 16)	19	20	21 (20 - 19)	22 (19 - 20)	23 (9 + 15)	
7.22.007											
7.22.007.0000											
I.C.S.0	6.197,48	6.197,48	0,00	6.197,48	0,00	6.197,48	6.197,48	6.197,48	0,00	6.197,48	
I.V.E.7	6.197,48	6.197,48	0,00	6.197,48	0,00	6.197,48	6.197,48	6.197,48	0,00	6.197,48	
7.22.008											
7.22.008.0000											
I.C.S.0	950,00	950,00	0,00	950,00	0,00	950,00	4.497,86	21.900,00	17.402,14	1.525,76	
I.V.E.8	950,00	950,00	0,00	950,00	0,00	950,00	4.497,86	21.900,00	17.402,14	1.525,76	
7.22.009											
7.22.009.0000											
I.C.S.0	435,07	97,19	0,00	97,19	0,00	-337,68	3.823,67	8.616,99	4.793,32	78,69	

Data Elaborazione 01-03-2007
 Pagina 16
 Parte A

RENDICONTO FINANZIARIO ENTRATE - ESERCIZIO 2004

CODICE	DESCRIZIONE	G E S T I O N E					D I				C O M P E T E N Z A		
		INIZIALI	V A R I A Z I O N I		DEFINITIVE	RISCOSSE	RIMASTE	TOTALI	D I F F E R E N Z E				
			IN AUMENTO	IN DIMINUIZIONE					RISPETTO ALLE	P R E V I S I O N I			
4	5 (7-4)	6 (4-7)	7 (4+5-6)	8	9 (10-8)	10 (8+9)	IN +	IN -	11 (10-7)	12 (7-10)			
	Totale V.E. 9	7.746,85	0,00	0,00	7.746,85	3.726,28	78,69	3.804,97				3.941,86	
	Totale Categoria 22	224.923,03	0,00	0,00	224.923,03	162.228,31	14.393,73	176.622,04			0,00	48.300,99	
	Totale Titolo 7	224.923,03	0,00	0,00	224.923,03	162.228,31	14.393,73	176.622,04			0,00	48.300,99	

Data Elaborazione 01-03-2007
Pagina 16
Parte B

RENDICONTO FINANZIARIO ENTRATE - ESERCIZIO 2004

CAPITOLO CODICE	G E S T I O N E D E I R E S I D U I A T T I V I					G E S T I O N E D I C A S S A				TOTALE DEI RESIDUI ATTIVI AL TERMINE DELL'ESERCIZIO 23 (9 + 15)	
	RESIDUI ALL'INIZIO DELL'ESERCIZIO	RISCOSSI	RIMASTI DA RISCUOTERE	VARIAZIONI		TOTALI	PREVISIONI	RISCOSSIONI	DIFFERENZE RISPETTO ALLE PREVISIONI		
				IN +	IN -				IN +		IN -
13	14	15 (16 - 14)	16 (14 + 15)	17 (16 - 13)	18 (13 - 16)	19	20	21 (20 - 19)	22 (19 - 20)		
I.V.E. 9	435.07	97.39	0.00	97.39	0.00	-337.68	8.616.99	3.821.67	4.791.32	78.69	
I.Categoria 22	59.837.88	20.653.81	38.846.39	59.500.20	0.00	-337.68	320.618.93	182.882.12	0.00	137.736.81	53.240.12
I.Titolo 7	59.837.88	20.653.81	38.846.39	59.500.20	0.00	-337.68	320.618.93	182.882.12	0.00	137.736.81	53.240.12

Data Elaborazione 01-03-2007
Pagina 17
Parte A

RENDICONTO FINANZIARIO ENTRATE - ESERCIZIO 2004


CODICE	DESCRIZIONE	G E S T I O N E										C O M P E T E N Z A								
		I N I Z I A L I		P R E V I S I O N I		D E F I N I T I V E		R I S C O S S E		S O M M E A C C E R T A T E		R I S P E T T O A L L E P R E V I S I O N I		D I F F E R E N Z E R I S P E T T O A L L E P R E V I S I O N I						
		4	5 (7-4)	6 (4-7)	7 (4+5-6)	8	9 (10-8)	10 (8+9)	11 (10-7)	12 (7-10)	IN +	IN -	IN +	IN -						
	RIEPILOGO ENTRATE																			
	Totale Titolo 1	0,00	0,00	0,00	0,00	0,00	0,00	0,00	0,00	0,00	0,00	0,00	0,00	0,00	0,00	0,00	0,00	0,00	0,00	0,00
	Totale Titolo 2	480.000,00	841.571,75	0,00	1.321.571,75	713.491,80	1.321.571,75	619.018,16	1.332.509,96	10.938,21	10.938,21	0,00	0,00	0,00	0,00	0,00	0,00	0,00	0,00	0,00
	Totale Titolo 3	1.800,00	3.013,75	0,00	4.813,75	11.076,40	4.813,75	0,00	11.076,40	6.550,00	6.550,00	0,00	0,00	0,00	0,00	0,00	0,00	0,00	0,00	287,35
	Totale Titolo 4	0,00	1.340,00	0,00	1.340,00	1.340,00	1.340,00	0,00	1.340,00	0,00	0,00	0,00	0,00	0,00	0,00	0,00	0,00	0,00	0,00	0,00
	Totale Titolo 5	0,00	0,00	0,00	0,00	0,00	0,00	0,00	0,00	0,00	0,00	0,00	0,00	0,00	0,00	0,00	0,00	0,00	0,00	0,00
	Totale Titolo 6	0,00	0,00	0,00	0,00	0,00	0,00	0,00	0,00	0,00	0,00	0,00	0,00	0,00	0,00	0,00	0,00	0,00	0,00	0,00
	Totale Titolo 7	224.923,03	0,00	0,00	224.923,03	162.228,31	224.923,03	14.393,73	176.622,04	0,00	176.622,04	0,00	0,00	0,00	0,00	0,00	0,00	0,00	0,00	48.300,99
	TOTALE TITOLI ENTRATE	706.723,03	845.925,50	0,00	1.552.648,53	888.136,51	1.552.648,53	633.411,89	1.521.548,40	17.488,21	17.488,21	0,00	0,00	0,00	0,00	0,00	0,00	0,00	0,00	48.588,34
	AVANZO DI AMMINISTRAZIONE	1.513.642,48	0,00	0,00	1.513.642,48	888.136,51	1.513.642,48	633.411,89	1.521.548,40	17.488,21	17.488,21	0,00	0,00	0,00	0,00	0,00	0,00	0,00	0,00	48.588,34
	TOTALE ENTRATE	2.220.365,51	845.925,50	0,00	3.066.291,01	888.136,51	3.066.291,01	633.411,89	1.521.548,40	17.488,21	17.488,21	0,00	0,00	0,00	0,00	0,00	0,00	0,00	0,00	48.588,34



Data Elaborazione 01-03-2007
Pagina 17
Parte B

RENDICONTO FINANZIARIO ENTRATE - ESERCIZIO 2004

CAPITOLO CODICE	G E S T I O N E D E I R E S I D U I A T T I V I				G E S T I O N E D I C A S S A				TOTALE DEI RESIDUI ATTIVI AL TERMINE DELL'ESERCIZIO 23 (9 + 15)	
	RESIDUI ALL'INIZIO DELL'ESERCIZIO 13	RISCOSSI 14	RIMASTI DA RISCUOTERE 15 (16 - 14)	V A R I A Z I O N I		PREVISIONI 19	RISCOSSIONI 20	D I F F E R E N Z E R I S P E T T O A L L E P R E V I S I O N I		
				TOTALI 16 (14 + 15)	IN + 17 (16 - 13)			IN - 18 (13 - 16)		IN + 21 (20 - 19)
C	0,00	0,00	0,00	0,00	0,00	0,00	0,00	0,00	0,00	0,00
C	791.655,75	137.165,36	641.847,55	0,00	-12.642,84	2.067.806,09	850.657,16	0,00	1.217.148,93	1.260.865,71
C	0,00	0,00	0,00	0,00	0,00	4.813,75	11.076,40	6.262,65	0,00	0,00
C	0,00	0,00	0,00	0,00	0,00	1.340,00	1.340,00	0,00	0,00	0,00
C	0,00	0,00	0,00	0,00	0,00	0,00	0,00	0,00	0,00	0,00
C	0,00	0,00	0,00	0,00	0,00	0,00	0,00	0,00	0,00	0,00
C	59.837,88	20.653,81	38.846,39	0,00	-337,68	320.618,93	182.882,12	137.736,81	53.240,12	53.240,12
C	851.493,63	157.819,17	680.693,94	0,00	-12.980,52	2.394.578,77	1.045.955,68	1.348.623,09	1.314.105,83	1.314.105,83



Data Elaborazione 01-03-2007
 Pagina 1
 Parte B

RENDICONTO FINANZIARIO SPESE - ESERCIZIO 2004

CAPITOLO CODICE	G E S T I O N E D E I R E S I D U I P A S S I V I				G E S T I O N E D I C A S S A				TOTALE DEI RESIDUI PASSIVI AL TERMINE DELL'ESERCIZIO		
	RESIDUI ALL'INIZIO DELL'ESERCIZIO	PAGATI	RIMASTI DA PAGARE	TOTALI	VARIAZIONI		PREVISIONI	PAGAMENTI		DIFFERENZE RISPETTO ALLE PREVISIONI	
					IN +	IN -				IN +	IN -
13	14	15 (16 - 14)	16 (14 + 15)	17 (16 - 13)	18 (13 - 16)	19	20	21 (20 - 19)	22 (19 - 20)	23 (9 + 15)	
1											
1.01											
1.01.001											
1.01.001.0000											
I.C.S.0	4.145,21	4.145,21	0,00	4.145,21	0,00	54.003,89	41.887,03		12.116,86	0,00	
I.V.E.1	4.145,21	4.145,21	0,00	4.145,21	0,00	54.003,89	41.887,03		12.116,86	0,00	
1.01.003											
1.01.003.0000											
I.C.S.0	0,00	0,00	0,00	0,00	0,00	4.229,76	3.172,33		1.057,43	0,00	
I.V.E.3	0,00	0,00	0,00	0,00	0,00	4.229,76	3.172,33		1.057,43	0,00	

Data Elaborazione 01-03-2007
Pagina 2
Parte A

RENDICONTO FINANZIARIO SPESE - ESERCIZIO 2004

CODICE	DESCRIZIONE	G E S T I O N E						D I				C O M P E T E N Z A		
		INIZIALI	P R E V I S I O N I		DEFINITIVE	PAGATE	RIMASTE DA PAGARE	TOTALI IMPEGNATI	D I F F E R E N Z E R I S P E T T O A L L E P R E V I S I O N I					
			IN AUMENTO	IN DIMINUZIONE					IN +	IN -				
4	5 (7 - 4)	6 (4 - 7)	7 (4 + 5 - 6)	8	9 (10 - 8)	10 (8 + 9)	11 (10 - 7)	12 (7 - 10)						
1.01.005	VOCE ECONOMICA 5 - Indennità e rimborso spese di trasporto per missioni agli organi istituzionali													
1.01.005.0000	VOCE ECONOMICA 5 - Indennità e rimborso spese di trasporto per missioni agli organi istituzionali													
		15.000,00	0,00	10.000,00	5.000,00	0,00	1.767,10	0,00	1.767,10					3.232,90
	Totale V.E. 5	15.000,00	0,00	10.000,00	5.000,00	0,00	1.767,10	0,00	1.767,10					3.232,90
	Totale Categoria 1	69.088,44	0,00	10.000,00	59.088,44	0,00	42.681,25	0,00	42.681,25				0,00	16.407,19
1.02	CATEGORIA 2 - ONERI PER IL PERSONALE IN ATTIVITA' DI SERVIZIO													
1.02.001	VOCE ECONOMICA 1 - Stipendi ed altri assegni al personale impiegatizio													
1.02.001.0000	VOCE ECONOMICA 1 - Stipendi ed altri assegni al personale impiegatizio													
		20.000,00	0,00	0,00	20.000,00	0,00	0,00	0,00	0,00					20.000,00

Data Elaborazione 01-03-2007
 Pagina 2
 Parte B

RENDICONTO FINANZIARIO SPESE - ESERCIZIO 2004

CAPITOLO CODICE	G E S T I O N E D E I R E S I D U I P A S S I V I				G E S T I O N E D I C A S S A				TOTALE DEI RESIDUI PASSIVI AL TERMINE DELL'ESERCIZIO	
	RESIDUI ALL'INIZIO DELL'ESERCIZIO	PAGATI	RIMASTI DA PAGARE	V A R I A Z I O N I		PREVISIONI	PAGAMENTI	D I F F E R E N Z E R I S P E T T O A L L E P R E V I S I O N I		
				IN +	IN -			IN +		IN -
13	14	15 (16 - 14)	16 (14 + 15)	17 (16 - 13)	18 (13 - 16)	19	20	21 (20 - 19)	22 (19 - 20)	23 (9 + 15)
1.01.005										
1.01.005.0000										
I.C.S. 0	864.01	864.01	0.00	864.01	0.00	6.728.02	2.631.11		4.096.91	0.00
I.V.E. 5	864.01	864.01	0.00	864.01	0.00	6.728.02	2.631.11		4.096.91	0.00
I.Categoria.1	5.009.22	5.009.22	0.00	5.009.22	0.00	64.961.67	47.690.47	0.00	17.271.20	0.00
1.02										
1.02.001										
1.02.001.0000										
I.C.S. 0	0.00	0.00	0.00	0.00	0.00	20.000.00	0.00	0.00	20.000.00	0.00

Data Elaborazione 01-03-2007
 Pagina 4
 Parte B

RENDICONTO FINANZIARIO SPESE - ESERCIZIO 2004

CAPITOLO CODICE	G E S T I O N E D E I R E S I D U I P A S S I V I				G E S T I O N E D I C A S S A				TOTALE DEI RESIDUI PASSIVI AL TERMINE DELL'ESERCIZIO 23 (9 + 15)		
	RESIDUI ALL'INIZIO DELL'ESERCIZIO	PAGATI	RIMASTI DA PAGARE	TOTALI	VARIAZIONI		PREVISIONI	PAGAMENTI		DIFFERENZE RISPETTO ALLE PREVISIONI	
					IN +	IN -				IN +	IN -
13	14	15 (16 - 14)	16 (14 + 15)	17 (16 - 13)	18 (13 - 16)	19	20	21 (20 - 19)	22 (19 - 20)	23 (9 + 15)	
I.C.S. 68	0.00	0.00	0.00	0.00	0.00	0.00	0.00	0.00	0.00	0.00	
1.02.001.0069											
I.C.S. 69	0.00	0.00	0.00	0.00	0.00	0.00	0.00	0.00	0.00	0.00	
1.02.001.0074											
I.C.S. 74	7.005.21	7.005.21	0.00	7.005.21	0.00	14.067.14	7.052.02	7.015.12	7.015.12	0.00	
1.02.001.0077											
I.C.S. 77	0.00	0.00	0.00	0.00	0.00	4.191.02	4.191.01	0.01	0.01	0.00	
1.02.001.0079											
I.C.S. 79	0.00	0.00	0.00	0.00	0.00	8.991.86	0.00	8.991.86	8.991.86	0.00	

Data Elaborazione 01-03-2007
 Pagina 5
 Parte A

RENDICONTO FINANZIARIO SPESE - ESERCIZIO 2004

CODICE	DESCRIZIONE	G E S T I O N E						D I			C O M P E T E N Z A		
		INIZIALI	P R E V I S I O N I		DEFINITIVE	PAGATE	RIMASTE DA PAGARE	TOTALI IMPEGNATI	D I F F E R E N Z E R I S P E T T O A L L E P R E V I S I O N I				
			IN AUMENTO	IN DIMINUZIONE					IN +	IN -			
4	5 (7 - 4)	6 (4 - 7)	7 (4 + 5 - 6)	8	9 (10 - 8)	10 (8 + 9)	11 (10 - 7)	12 (7 - 10)					
1.02.001.0085	Stipendi assegni al personale impiegatizio - Consorzio di Bonifica Colline del Chianti	833,89	0,00	833,89	0,00	0,00	0,00	0,00	0,00				
1.02.001.0163	Stipendi ed assegni pers. impiegat. Conv. CNR - ricer. analisi genetica del noce da legno	0,00	0,00	0,00	0,00	0,00	0,00	0,00	0,00				
1.02.001.0232	Stipendi e altri assegni pers. impiegat. Convenzione Ammin. ne Provinciale Grosseto - arboricolt. da legno	13.111,14	0,00	0,00	13.111,14	0,00	0,00	0,00	0,00			13.111,14	
1.02.001.0236	Stip. ed assegni pers. impieg. - Conv. Reg. MARCH E "prog. selez. miglior. genet. spec. forest. vivais. reg."	13.196,37	0,00	6.337,94	6.858,43	0,00	6.858,43	0,00	6.858,43			0,00	

Data Elaborazione 01-03-2007
Pagina 5
Parte B

RENDICONTO FINANZIARIO SPESE - ESERCIZIO 2004

CAPITOLO CODICE	GESTIONE DEI RESIDUI PASSIVI						GESTIONE DI CASSA				TOTALE DEI RESIDUI PASSIVI AL TERMINE DELL'ESERCIZIO 23 (9 + 15)		
	RESIDUI ALL'INIZIO DELL'ESERCIZIO 13	PAGATI 14	RIMASTI DA PAGARE 15 (16 - 14)	VARIAZIONI		TOTALI 16 (14 + 15)	PREVISIONI 19	PAGAMENTI 20	DIFFERENZE RISPETTO ALLE PREVISIONI				
				IN + 17 (16 - 13)	IN - 18 (13 - 16)				IN + 21 (20 - 19)	IN - 22 (19 - 20)			
1.02.001.0085													
I.C.S. 85	0.00	0.00	0.00	0.00	0.00	0.00	0.00	0.00	0.00	0.00	0.00	0.00	0.00
1.02.001.0163													
I.C.S. 163	374.45	374.45	0.00	0.00	374.45	292.85	374.45	81.60					0.00
1.02.001.0232													
I.C.S. 232	0.00	0.00	0.00	0.00	0.00	13.111.34	0.00	0.00	13.111.14				0.00
1.02.001.0236													
I.C.S. 236	6.001.42	2.563.31	3.438.11	0.00	6.001.42	16.895.43	9.421.74	7.473.69					3.438.11

Data Elaborazione 01-03-2007
Pagina 6
Parte A

RENDICONTO FINANZIARIO SPESE - ESERCIZIO 2004

CODICE	DESCRIZIONE	G E S T I O N E				D I				C O M P E T E N Z A		
		INIZIALI	P R E V I S I O N I		DEFINITIVE	PAGATE	RIMASTE	TOTALI	DIFFERENZE			
			IN AUMENTO	IN DIMINUZIONE					IN +	IN -		
		5 (7 - 4)	6 (4 - 7)	7 (4 + 5 - 6)	8	9 (10 - 8)	10 (8 + 9)	11 (10 - 7)	12 (7 - 10)			
1.02.001.0249	Stip. ed ass. al pers. imp. - Convenzione ARSIA "Progetto gestione boschi cedui"	8.090,45	11.670,21	2.999,30	16.761,36	7.680,50	1.557,71	9.238,21	7.523,15			
1.02.001.0250	Stip. ed assegni al pers. impieg. - Ric. MIPAF sul sist. forest. RISELVITALIA-II ANNO	46.182,97	1.012,00	779,52	46.415,45	36.082,44	5.961,26	42.043,70	4.371,75			
1.02.001.0251	Stipendi ed assegni al personale impiegatizio - Programma "Forest Focus". CON.ECO.FOR.	0,00	103.723,69	0,00	103.723,69	0,00	0,00	0,00	103.723,69			
1.02.001.0252	Stipendi ed altri assegni al personale impiegatizio - Programma interregionale sulle Risorse Genetiche Vegetali - Biodiversit'	0,00	20.225,72	0,00	20.225,72	0,00	0,00	0,00	20.225,72			

Data Elaborazione 01-03-2007
 Pagina 6
 Parte B

RENDICONTO FINANZIARIO SPESE - ESERCIZIO 2004

CAPITOLO CODICE	G E S T I O N E D E I R E S I D U I P A S S I V I				G E S T I O N E D I C A S S A				TOTALE DEI RESIDUI PASSIVI AL TERMINE DELL'ESERCIZIO 23 (9 + 15)		
	RESIDUI ALL'INIZIO DELL'ESERCIZIO	PAGATI	RIMASTI DA PAGARE	TOTALI	V A R I A Z I O N I		PREVISIONI	PAGAMENTI		D I F F E R E N Z E R I S P E T T O A L L E P R E V I S I O N I	
					IN +	IN -				IN +	IN -
13	14	15 (16 - 14)	16 (14 + 15)	17 (16 - 13)	18 (13 - 16)	19	20	21 (20 - 19)	22 (19 - 20)	23 (9 + 15)	
1.02.001.0249											
I.C.S. 249	561,68	561,68	0,00	561,68	0,00	0,00	8.242,18	9.080,86		1.557,71	
1.02.001.0250											
I.C.S. 250	100.374,15	91.209,42	7.254,19	98.463,61	0,00	-1.910,54	127.291,86	19.920,17		13.215,45	
1.02.001.0251											
I.C.S. 251	0,00	0,00	0,00	0,00	0,00	0,00	103.723,69	103.723,69		0,00	
1.02.001.0252											
I.C.S. 252	0,00	0,00	0,00	0,00	0,00	0,00	0,00	20.225,72	20.225,72	0,00	

Data Elaborazione 01-03-2007
 Pagina 7
 Parte B

RENDICONTO FINANZIARIO SPESE - ESERCIZIO 2004

CAPITOLO	G E S T I O N E D E I R E S I D U I P A S S I V I					G E S T I O N E D I C A S S A					TOTALE DEI RESIDUI PASSIVI AL TERMINE DELL'ESERCIZIO
	RESIDUI ALL'INIZIO DELL'ESERCIZIO	PAGATI	RIMASTI DA PAGARE	V A R I A Z I O N I		TOTALI	PREVISIONI	PAGAMENTI	D I F F E R E N Z E R I S P E T T O A L L E P R E V I S I O N I		
				IN +	IN -				IN +	IN -	
CODICE	13	14	15 (16 - 14)	16 (14 + 15)	17 (16 - 13)	18 (13 - 16)	19	20	21 (20 - 19)	22 (19 - 20)	23 (9 + 15)
1.02.001.6802											
I.C.S. 6802	811.30	811.30	0.00	811.30	0.00	0.00	1.624.58	811.30		811.28	0.00
1.02.001.6803											
I.C.S. 6803	0.00	0.00	0.00	0.00	0.00	0.00	0.00	0.00	0.00	0.00	0.00
1.02.001.6804											
I.C.S. 6804	0.00	0.00	0.00	0.00	0.00	0.00	5.400.00	0.00		5.400.00	0.00
1.02.001.6805											
I.C.S. 6805	1.123.36	0.00	1.123.36	1.123.36	0.00	0.00	11.088.36	0.00		11.088.36	1.474.67

Data Elaborazione 01-03-2007
Pagina 8
Parte A

RENDICONTO FINANZIARIO SPESE - ESERCIZIO 2004

CODICE	DESCRIZIONE	G E S T I O N E										C O M P E T E N Z A			
		I N I Z I A L I		V A R I A Z I O N I		D E F I N I T I V E		P A G A T E		R I M A S T E		T O T A L I		D I F F E R E N Z E	
		4	5 (7-4)	6 (4-7)	7 (4+5-6)	8	9 (10-8)	10 (8+9)	11 (10-7)	12 (7-10)	IN +	IN -	IN +	IN -	
1.02.001.6806	C.S.-Stip. ed altri assegni al personale impiegat. - Conv. Regione Marche ricerca arboricoltura da legno	0,00	70.079,39	0,00	70.079,39	0,00	0,00	0,00	0,00	0,00	0,00	0,00	0,00	70.079,39	
1.02.001.6807	Stipendi ed altri assegni al personale impiegatizio - Conv. Regione Siciliana "Tartuficoltura"	0,00	3.254,76	0,00	3.254,76	0,00	0,00	0,00	0,00	0,00	0,00	0,00	0,00	3.254,76	
	Totale V.E. 1	177.293,50	209.965,77	43.731,03	343.528,24	54.952,80	7.870,28	62.823,08	280.705,16						
1.02.002	VOCE ECONOMICA 2 - Stipendi ed altri assegni al personale operato														
1.02.002.0000	VOCE ECONOMICA 2 - Stipendi ed altri assegni al personale operato	142.000,00	0,00	0,00	142.000,00	114.183,34	5.125,83	119.309,17	22.690,83						
1.02.002.0053	Stip. ed ass. al pers. operario - fic. ENEL consul.e assist. realizz. impianti in aree di recupero	300,00	8.583,00	0,00	8.883,00	3.586,25	1.261,58	4.847,83	4.035,17						

Data Elaborazione 01-03-2007
Pagina 8
Parte B

RENDICONTO FINANZIARIO SPESE - ESERCIZIO 2004

CAPITOLO CODICE	GESTIONE DEI RESIDUI PASSIVI				GESTIONE DI CASSA				TOTALE DEI RESIDUI PASSIVI AL TERMINE DELL'ESERCIZIO		
	RESIDUI ALL'INIZIO DELL'ESERCIZIO	PAGATI	RIMASTI DA PAGARE	TOTALI	VARIAZIONI		PREVISIONI	PAGAMENTI		DIFFERENZE RISPETTO ALLE PREVISIONI	
					IN +	IN -				IN +	IN -
13	14	15 (16 - 14)	16 (14 + 15)	17 (16 - 13)	18 (13 - 16)	19	20	21 (20 - 19)	22 (19 - 20)	23 (9 + 15)	
1.02.001.6806											
I.C.S. 6806	0.00	0.00	0.00	0.00	0.00	70.079.19	0.00	70.079.19		0.00	
1.02.001.6807											
I.C.S. 6807	0.00	0.00	0.00	0.00	0.00	3.254.76	0.00	3.254.76		0.00	
I.V.E.1	117.562.15	103.835.95	11.815.66	115.651.61	0.00	474.406.67	158.788.75	315.617.92		39.685.94	
1.02.002											
1.02.002.0000											
I.C.S. 0	6.518.13	6.518.13	0.00	6.518.13	0.00	148.518.13	120.701.47	27.816.66		5.125.83	
1.02.002.0053											
I.C.S. 53	0.00	0.00	0.00	0.00	0.00	8.883.00	3.586.25	5.296.75		1.261.58	

Data Elaborazione 01-03-2007
Pagina 9
Parte A

RENDICONTO FINANZIARIO SPESE - ESERCIZIO 2004

CODICE	DESCRIZIONE	C A P I T O L O										D I		C O M P E T E N Z A		
		P R E V I S I O N I		V A R I A Z I O N I		D E F I N I T I V E		S O M M E		I M P E G N A T E		D I F F E R E N Z E		R I S P E T T O A L L E		
		INIZIALI	IN AUMENTO	IN DIMINUZIONE	DEFINITIVE	PAGATE	RIMASTE	TOTALI	IN +	IN -	IN +	IN -	IN +	IN -		
4	5 (7-4)	6 (4-7)	7 (4+5-6)	8	9 (10-8)	10 (8+9)	11 (10-7)	12 (7-10)								
1.02.002.0079	Stip.ed ass. al pers.operato-Convenzione Regione Piemonte sull'Arboricoltura da legno	16.557,14	0,00	0,00	16.557,14	0,00	0,00	0,00	0,00	0,00	0,00	0,00	11 (10-7)	12 (7-10)	16.557,14	
1.02.002.0232	Stipend.ed altri assegni pers.operato-Convenz.Amm.Prov. Grosseto arboricoltura da legno	5.784,32	0,00	0,00	5.784,32	5.377,61	0,00	0,00	5.377,61	0,00	5.377,61	0,00			406,71	
	Totale V.E. 2	164.641,46	8.583,00	0,00	173.224,46	123.147,20	6.387,41	0,00	129.534,61	6.387,41	129.534,61	0,00			43.689,85	
1.02.004	VOCE ECONOMICA 4 - Compensi per lavoro straordinario pers. operato															
1.02.004.0000	VOCE ECONOMICA 4 - Compensi per lavoro straordinario pers. operato	10.000,00	0,00	0,00	10.000,00	2.845,83	244,66	0,00	3.090,49	244,66	3.090,49	0,00			6.909,51	
	Totale V.E. 4	10.000,00	0,00	0,00	10.000,00	2.845,83	244,66	0,00	3.090,49	244,66	3.090,49	0,00			6.909,51	

Data Elaborazione 01-03-2007
Pagina 9
Parte B

RENDICONTO FINANZIARIO SPESE - ESERCIZIO 2004

CAPITOLO CODICE	GESTIONE DEI RESIDUI PASSIVI					GESTIONE DI CASSA				TOTALE DEI RESIDUI PASSIVI AL TERMINE DELL'ESERCIZIO	
	RESIDUI ALL'INIZIO DELL'ESERCIZIO	PAGATI	RIMASTI DA PAGARE	VARIAZIONI		TOTALI	PREVISIONI	PAGAMENTI	DIFFERENZE RISPETTO ALLE PREVISIONI		
				IN +	IN -				IN +		IN -
13	14	15 (16 - 14)	16 (14 + 15)	17 (16 - 13)	18 (13 - 16)	19	20	21 (20 - 19)	22 (19 - 20)	23 (9 + 15)	
1.02.002.0079											
I.C.S. 79	0.00	0.00	0.00	0.00	0.00	16.557.14	0.00	16.557.14	0.00	0.00	
1.02.002.0232											
I.C.S. 292	0.00	0.00	0.00	0.00	0.00	5.784.32	5.377.61	406.71		0.00	
I.V.E. 2	6.518.13	6.518.13	0.00	0.00	0.00	179.742.59	129.665.33	50.077.26		6.387.41	
1.02.004											
1.02.004.0000											
I.C.S. 0	138.29	138.29	0.00	0.00	0.00	10.638.29	2.984.12	7.654.17		244.66	
I.V.E. 4	138.29	138.29	0.00	0.00	0.00	10.638.29	2.984.12	7.654.17		244.66	

Data Elaborazione 01-03-2007
 Pagina 10
 Parte A

RENDICONTO FINANZIARIO SPESE - ESERCIZIO 2004

CODICE	DESCRIZIONE	G E S T I O N E						D I				C O M P E T E N Z A		
		INIZIALI	P R E V I S I O N I		DEFINITIVE	P A G A T E	RIMASTE	TOTALI	D I F F E R E N Z E		IN +	IN -	IN -	
			IN AUMENTO	IN DIMINUZIONE					RISPETTO ALLE	PREVISIONI				
4	5 (7-4)	6 (4-7)	7 (4+5-6)	8	9 (10-8)	10 (8+9)	11 (10-7)	12 (7-10)						
1.02.005	VOCE ECONOMICA 5 - Indennità e rimborso spese di trasporto in territorio nazionale													
1.02.005.0000	VOCE ECONOMICA 5 - Indennità e rimborso spese di trasporto in territorio nazionale	50.000,00	8.500,00	5.000,00	53.500,00	36.043,41	6.880,24	42.923,65				10.576,35		
1.02.005.0035	Indenn.rimb.spese di trasporto miss.in terr.naz. Conv.Reg.Piemonte "Selezione mater. base specie autoct."													
		0,00	1.487,81	1.487,81	0,00	0,00	0,00	0,00	0,00	0,00	0,00	0,00		
1.02.005.0043	Indenn.rimb.spese trasp.miss.territ.naz.-Ric.MIP AF"Collez.conserv.caratteriz.Risorse Genet.Vegetali"													
		0,00	0,00	0,00	0,00	0,00	0,00	0,00	0,00	0,00	0,00	0,00		
1.02.005.0052	Indenn. rimb. spese di trasp.per miss. in territ.naz. - conv.Comune di Roma - CASTEL FUSANO													
		6.000,00	0,00	49,00	5.951,00	2.617,47	52,53	2.670,00				3.281,00		

Data Elaborazione 01-03-2007
 Pagina 10
 Parte B

RENDICONTO FINANZIARIO SPESE - ESERCIZIO 2004

CAPITOLO CODICE	G E S T I O N E D E I R E S I D U I P A S S I V I					G E S T I O N E D I C A S S A				TOTALE DEI RESIDUI PASSIVI AL TERMINE DELL'ESERCIZIO 23 (9 + 15)		
	RESIDUI ALL'INIZIO DELL'ESERCIZIO 13	PAGATI 14	RIMASTI DA PAGARE 15 (16 - 14)	V A R I A Z I O N I		TOTALI 16 (14 + 15)	PREVISIONI 19	PAGAMENTI 20	D I F F E R E N Z E R I S P E T T O A L L E P R E V I S I O N I			
				IN + 17 (16 - 13)	IN - 18 (13 - 16)				IN + 21 (20 - 19)		IN - 22 (19 - 20)	
1.02.005												
1.02.005.0000												
I.C.S. 0	4.322,40	4.322,40	0,00	0,00	4.322,40	0,00	62.144,80	40.365,81	21.778,99			6.880,24
1.02.005.0035												
I.C.S. 35	36,21	36,21	0,00	0,00	36,21	0,00	36,21	36,21	0,00			0,00
1.02.005.0043												
I.C.S. 43	23,46	23,46	0,00	0,00	23,46	0,00	21,46	23,46	0,00			0,00
1.02.005.0052												
I.C.S. 52	241,35	241,35	0,00	0,00	241,35	0,00	5.933,70	2.858,82	3.074,88			52,53

Data Elaborazione 01-03-2007
 Pagina 12
 Parte B

RENDICONTO FINANZIARIO SPESE - ESERCIZIO 2004

CAPITOLO CODICE	GESTIONE DEI RESIDUI PASSIVI					GESTIONE DI CASSA				TOTALE DEI RESIDUI PASSIVI AL TERMINE DELL'ESERCIZIO 23 (9 + 15)		
	RESIDUI ALL'INIZIO DELL'ESERCIZIO 13	PAGATI 14	RIMASTI DA PAGARE 15 (16 - 14)	VARIAZIONI		PREVISIONI 19	PAGAMENTI 20	DIFFERENZE RISPETTO ALLE PREVISIONI				
				TOTALI 16 (14 + 15)	IN + 17 (16 - 13)			IN - 18 (13 - 16)	IN + 21 (20 - 19)		IN - 22 (19 - 20)	
1.02.005.0073												
I.C.S. 73	0.00	0.00	0.00	0.00	0.00	1.484.07	447.64			1.036.43		1.036.43
1.02.005.0077												
I.C.S. 77	198.47	198.47	0.00	0.00	0.00	1.884.18	1.887.58		1.40			0.00
1.02.005.0079												
I.C.S. 79	0.00	0.00	0.00	0.00	0.00	6.251.94	805.44			5.446.50		0.00
1.02.005.0085												
I.C.S. 85	0.00	0.00	0.00	0.00	0.00	558.25	170.42			387.83		48.88

Data Elaborazione 01-03-2007
 Pagina 15
 Parte B

RENDICONTO FINANZIARIO SPESE - ESERCIZIO 2004

CAPITOLO CODICE	G E S T I O N E D E I R E S I D U I P A S S I V I					G E S T I O N E D I C A S S A				TOTALE DEI RESIDUI PASSIVI AL TERMINE DELL'ESERCIZIO	
	RESIDUI ALL'INIZIO DELL'ESERCIZIO	PAGATI	RIMASTI DA PAGARE	VARIAZIONI		TOTALI	PREVISIONI	PAGAMENTI	DIFFERENZE RISPETTO ALLE PREVISIONI		
				IN +	IN -				IN +		IN -
13	14	15 (16 - 14)	16 (14 + 15)	17 (16 - 13)	18 (13 - 16)	19	20	21 (20 - 19)	22 (19 - 20)	23 (9 + 15)	
I.C.S. 6802	0.00	0.00	0.00	0.00	0.00	1.050.00	0.00	0.00	1.050.00	0.00	
1.02.005.6803											
I.C.S. 6803	401.40	401.40	0.00	0.00	0.00	1.835.10	1.023.92	811.18	148.68		
1.02.005.6804											
I.C.S. 6804	238.13	238.13	0.00	0.00	0.00	15.208.02	2.327.58	12.880.44	461.61		
1.02.005.6805											
I.C.S. 6805	0.00	0.00	0.00	0.00	0.00	2.000.00	0.00	2.000.00	273.61		
1.02.005.6806											
I.C.S. 6806	0.00	0.00	0.00	0.00	0.00	13.000.00	0.00	13.000.00	0.00		

Data Elaborazione 01-03-2007
 Pagina 16
 Parte B

RENDICONTO FINANZIARIO SPESE - ESERCIZIO 2004

CAPITOLO CODICE	GESTIONE DEI RESIDUI PASSIVI				GESTIONE DI CASSA				TOTALE DEI RESIDUI PASSIVI AL TERMINE DELL'ESERCIZIO		
	RESIDUI ALL'INIZIO DELL'ESERCIZIO	PAGATI	RIMASTI DA PAGARE	TOTALI	VARIAZIONI		PREVISIONI	PAGAMENTI		DIFFERENZE RISPETTO ALLE PREVISIONI	
					IN +	IN -				IN +	IN -
13	14	15 (16 - 14)	16 (14 + 15)	17 (16 - 13)	18 (13 - 16)	19	20	21 (20 - 19)	22 (19 - 20)	23 (9 + 15)	
1.02.005.6807											
I.C.S. 6807	0.00	0.00	0.00	0.00	0.00	7.155.86	0.00	0.00	7.155.86	0.00	
I.V.E. 5	7.343.59	7.343.59	0.00	7.343.59	0.00	194.934.99	85.831.21	109.103.78	11.736.89		
1.02.006											
1.02.006.0000											
I.C.S. 0	0.00	0.00	0.00	0.00	0.00	10.000.00	1.677.26	8.322.74	0.00		
1.02.006.0250											
I.C.S. 250	0.00	0.00	0.00	0.00	0.00	4.415.00	0.00	4.415.00	0.00		

Data Elaborazione 01-03-2007
 Pagina 18
 Parte A

RENDICONTO FINANZIARIO SPESE - ESERCIZIO 2004

CODICE	DESCRIZIONE	G E S T I O N E						D I				C O M P E T E N Z A		
		INIZIALI	P R E V I S I O N I		DEFINITIVE	S O M M E I M P E G N A T E		TOTALI	D I F F E R E N Z E R I S P E T T O A L L E P R E V I S I O N I					
			IN AUMENTO	IN DIMINUZIONE		PAGATE	RIMASTE DA PAGARE		IN +	IN -				
4	5 (7-4)	6 (4-7)	7 (4+5-6)	8	9 (10-8)	10 (8+9)	11 (10-7)	12 (7-10)						
		45.000,00	0,00	0,00	45.000,00	21.955,56	2.161,12	24.116,68		20.883,32				
1.02.008.0035	Oneri previdenz. ed assistenza a carico dell'Ente Conv.Reg.Piemonte "Selezione base specie autoct."													
		0,00	12,33	12,33	0,00	0,00	0,00	0,00		0,00				
1.02.008.0043	Oneri prev.ass.a carico Ente-Ric.MIPAF "Collez.conser.caratteriz.Risorse Genet. Veget."													
		0,00	0,00	0,00	0,00	0,00	0,00	0,00		0,00				
1.02.008.0052	Oneri prev.assistenza a carico Ente - conv.Comune di Roma - CASTEL FUSANO													
		3.923,97	0,00	140,33	3.783,64	23,47	0,00	23,47		3.760,17				
1.02.008.0053	Oneri prev.assistenza a carico Ente - ric. ENEL consul. e assist.realiz. imp. in aree di recupero													
		1.252,68	1.659,00	0,00	2.911,68	787,20	276,91	1.064,11		1.847,57				

Data Elaborazione 01-03-2007
 Pagina 18
 Parte B

RENDICONTO FINANZIARIO SPESE - ESERCIZIO 2004

CAPITOLO CODICE	GESTIONE DEI RESIDUI PASSIVI				GESTIONE DI CASSA				TOTALE DEI RESIDUI PASSIVI AL TERMINE DELL'ESERCIZIO 23 (9 + 15)		
	RESIDUI ALL'INIZIO DELL'ESERCIZIO 13	PAGATI 14	RIMASTI DA PAGARE 15 (16 - 14)	TOTALI 16 (14 + 15)	VARIAZIONI		PREVISIONI 19	PAGAMENTI 20		DIFFERENZE RISPETTO ALLE PREVISIONI	
				IN + 17 (16 - 13)	IN - 18 (13 - 16)	IN + 21 (20 - 19)	IN - 22 (19 - 20)		IN + 23 (9 + 15)		
I.C.S.0	1.553,40	1.553,40	0,00	0,00	0,00	34.553,40	23.502,96		11.044,44		2.161,12
1.02.008.0035											
I.C.S.35	0,00	0,00	0,00	0,00	0,00	0,00	0,00		0,00		0,00
1.02.008.0043											
I.C.S.43	187,03	187,03	0,00	0,00	0,00	187,03	187,03		0,00		0,00
1.02.008.0052											
I.C.S.52	140,33	140,33	0,00	0,00	0,00	3.923,97	163,80		3.760,17		0,00
1.02.008.0053											
I.C.S.53	0,00	0,00	0,00	0,00	0,00	2.911,68	787,20		2.124,48		276,91

Data Elaborazione 01-03-2007
Pagina 20
Parte B

RENDICONTO FINANZIARIO SPESE - ESERCIZIO 2004

CAPITOLO CODICE	G E S T I O N E D E I R E S I D U I P A S S I V I					G E S T I O N E D I C A S S A				TOTALE DEI RESIDUI PASSIVI AL TERMINE DELL'ESERCIZIO	
	RESIDUI ALL'INIZIO DELL'ESERCIZIO	PAGATI	RIMASTI DA PAGARE	V A R I A Z I O N I		TOTALI	PREVISIONI	PAGAMENTI	D I F F E R E N Z E R I S P E T T O A L L E P R E V I S I O N I		
				IN +	IN -				IN +		IN -
13	14	15 (16 - 14)	16 (14 + 15)	17 (16 - 13)	18 (13 - 16)	19	20	21 (20 - 19)	22 (19 - 20)	23 (9 + 15)	
I.C.S. 77	0.00	0.00	0.00	0.00	0.00	1.046,24	1.046,24	0.00	0.00	0.00	
1.02.008.0079											
I.C.S. 79	0.00	0.00	0.00	0.00	0.00	6.852,48	6.852,48	0.00	6.852,48	0.00	
1.02.008.0085											
I.C.S. 85	0.00	0.00	0.00	0.00	0.00	0.00	0.00	0.00	0.00	0.00	
1.02.008.0163											
I.C.S. 163	93,64	93,64	0.00	93,64	0.00	74,54	93,64	19,10		0.00	
1.02.008.0232											
I.C.S. 222	0.00	0.00	0.00	0.00	0.00	5.671,88	1.179,99		4.491,89	0.00	

Data Elaborazione 01-03-2007
Pagina 21
Parte B

RENDICONTO FINANZIARIO SPESE - ESERCIZIO 2004

CAPITOLO CODICE	G E S T I O N E D E I R E S I D U I P A S S I V I				G E S T I O N E D I C A S S A				TOTALE DEI RESIDUI PASSIVI AL TERMINE DELL'ESERCIZIO	
	RESIDUI ALL'INIZIO DELL'ESERCIZIO	PAGATI	RIMASTI DA PAGARE	VARIAZIONI		TOTALI	PREVISIONI	DIFFERENZE RISPETTO ALLE PREVISIONI		
				IN +	IN -			IN +		IN -
13	14	15 (16 - 14)	16 (14 + 15)	17 (16 - 13)	18 (13 - 16)	19	20	21 (20 - 19)	22 (19 - 20)	23 (9 + 15)
1.02.008.0236										
I.C.S. 238	306,38	306,38	0,00	306,38	0,00	3.218,84	2.352,44		866,40	316,12
1.02.008.0249										
I.C.S. 249	140,08	140,08	0,00	140,08	0,00	4.418,71	2.057,53		2.361,20	389,03
1.02.008.0250										
I.C.S. 250	1.735,65	1.735,65	0,00	1.735,65	0,00	40.934,06	34.620,63		6.313,45	3.179,55
1.02.008.0251										
I.C.S. 251	0,00	0,00	0,00	0,00	0,00	25.899,81	0,00		25.899,81	0,00

Data Elaborazione 01-03-2007
Pagina 22
Parte A

RENDICONTO FINANZIARIO SPESE - ESERCIZIO 2004

CODICE	DESCRIZIONE	G E S T I O N E						D I				C O M P E T E N Z A		
		INIZIALI	P R E V I S I O N I		DEFINITIVE	PAGATE	RIMASTE	TOTALI	R I S P E T T O A L L E		IN +	IN -	D I F F E R E N Z E	
			IN AJUMENTO	IN DIMINUZIONE					P R E V I S I O N I	P R E V I S I O N I				
	4	5 (7-4)	6 (4-7)	7 (4+5-6)	8	9 (10-8)	10 (8+9)	11 (10-7)	12 (7-10)					
1.02.008.0252	Oneri previdenz. ed assistenz. a carico dell'Ente - Programma interregionale sulle Risorse Genetiche Vegetali - Biodiversit'													
		0,00	5.055,17	0,00	5.055,17	0,00	0,00	0,00	0,00	0,00	0,00	5.055,17		
1.02.008.6802	C.S.-Oneri prev. ass. a carico dell'Ente-Convenz. Veneto Agricoltura "Messa a punto di tecn. prop. spec. arbust. alla quota"													
		203,94	0,00	0,00	203,94	0,00	202,76	0,00	202,76	0,00	202,76	1,18		
1.02.008.6803	C.S.- Oneri previdenziali e assistenziali a carico dell'Ente -Convenz. ARSIA "Ricerca per una selezione dei materiali di base"(L.R.3													
		1.422,35	0,00	630,85	791,50	0,00	766,36	0,00	766,36	0,00	766,36	25,14		
1.02.008.6804	C.S.-Oneri prev. e ass. a carico dell'Ente-Conv. Reg. Campania "In dividuaz. e selez. popolam. di boschi da seme da iscrivere nel LRBS"													
		5.683,00	0,00	0,00	5.683,00	440,92	672,94	232,02	672,94	5.010,06	5.010,06			

Data Elaborazione 01-03-2007
 Pagina 22
 Parte B

RENDICONTO FINANZIARIO SPESE - ESERCIZIO 2004

CAPITOLO CODICE	G E S T I O N E D E I R E S I D U I P A S S I V I					G E S T I O N E D I C A S S A				TOTALE DEI RESIDUI PASSIVI AL TERMINE DELL'ESERCIZIO	
	RESIDUI ALL'INIZIO DELL'ESERCIZIO	PAGATI	RIMASTI DA PAGARE	V A R I A Z I O N I		PREVISIONI	PAGAMENTI	D I F F E R E N Z E R I S P E T T O A L L E P R E V I S I O N I			
				TOTALI	IN + 17 (16 - 13)			IN - 18 (13 - 16)	IN + 21 (20 - 19)		IN - 22 (19 - 20)
13	14	15 (16 - 14)	16 (14 + 15)	17 (16 - 13)	18 (13 - 16)	19	20	21 (20 - 19)	22 (19 - 20)	23 (9 + 15)	
1.02.008.0252											
I.C.S. 262	0,00	0,00	0,00	0,00	0,00	5,055,17	0,00	5,055,17		0,00	
1.02.008.6802											
I.C.S. 6802	0,00	0,00	0,00	0,00	0,00	203,94	202,76		1,18	0,00	
1.02.008.6803											
I.C.S. 6803	80,67	80,67	0,00	80,67	0,00	872,17	847,03		25,14	0,00	
1.02.008.6804											
I.C.S. 6804	0,00	0,00	0,00	0,00	0,00	5,683,00	440,92		5,242,08	232,02	

Data Elaborazione 01-03-2007
 Pagina 24
 Parte A

RENDICONTO FINANZIARIO SPESE - ESERCIZIO 2004

CODICE	DESCRIZIONE	G E S T I O N E						D I				C O M P E T E N Z A			
		P R E V I S I O N I		V A R I A Z I O N I		D E F I N I T I V E		P A G A T E		R I M A S T E		T O T A L I		D I F F E R E N Z E	
		INIZIALI	IN AUMENTO	IN DIMINUIZIONE	7 (4+5-6)	8	9 (10-8)	10 (8+9)	IN +	IN -	11 (10-7)	12 (7-10)			
	4	5 (7-4)	6 (4-7)												
1.02.010.0000	VOCE ECONOMICA 10 - Corsi per il personale e partecipaz.alle spese percorsi indetti da enti,istituz.ed amministraz.varie	15.000,00	0,00	0,00	15.000,00	3.200,00	0,00	3.200,00	0,00	3.200,00	11.800,00				
	Totale V.E. 10	15.000,00	0,00	0,00	15.000,00	3.200,00	0,00	3.200,00	0,00	3.200,00	11.800,00				
	Totale Categoria 2	669.412,11	349.669,96	98.094,67	920.987,40	330.717,26	32.793,99	363.511,25	0,00	557.476,15	0,00				
1.04	CATEGORIA 4 - SPESE PER L'ACQUISTO DI BENI DI CONSUMO E DI SERVIZI														
1.04.001	VOCE ECONOMICA 1 - Fitti passivi ed oneri locativi														
1.04.001.0000	VOCE ECONOMICA 1 - Fitti passivi ed oneri locativi	18.000,00	0,00	0,00	18.000,00	17.469,75	0,00	17.469,75	0,00	17.469,75	530,25				
	Totale V.E. 1	18.000,00	0,00	0,00	18.000,00	17.469,75	0,00	17.469,75	0,00	17.469,75	530,25				

Data Elaborazione 01-03-2007
Pagina 24
Parte B

RENDICONTO FINANZIARIO SPESE - ESERCIZIO 2004

CAPITOLO CODICE	G E S T I O N E D E I R E S I D U I P A S S I V I				G E S T I O N E D I C A S S A				TOTALE DEI RESIDUI PASSIVI AL TERMINE DELL'ESERCIZIO 23 (9 + 15)		
	RESIDUI ALL'INIZIO DELL'ESERCIZIO	PAGATI	RIMASTI DA PAGARE	TOTALI	V A R I A Z I O N I		PREVISIONI	PAGAMENTI		D I F F E R E N Z E R I S P E T T O A L L E P R E V I S I O N I	
	13	14	15 (16 - 14)	16 (14 + 15)	IN + 17 (16 - 13)	IN - 18 (13 - 16)	19	20	IN + 21 (20 - 19)	IN - 22 (19 - 20)	23 (9 + 15)
1.02.010.0000											
I.C.S.0	0.00	0.00	0.00	0.00	0.00	0.00	15.0000.00	3.200.00		11.800.00	0.00
I.V.E.10	0.00	0.00	0.00	0.00	0.00	0.00	15.0000.00	3.200.00		11.800.00	0.00
I.Categoria 2	135.799.34	122.073.14	11.815.66	133.888.80	0.00	-1.910.54	1.065.262.724	452.790.40	102.10	612.574.48	44.609.65
1.04											
1.04.001											
1.04.001.0000											
I.C.S.0	170.00	170.00	0.00	170.00	0.00	0.00	17.713.00	17.639.75		73.25	0.00
I.V.E.1	170.00	170.00	0.00	170.00	0.00	0.00	17.713.00	17.639.75		73.25	0.00

Data Elaborazione 01-03-2007
Pagina 25
Parte B

RENDICONTO FINANZIARIO SPESE - ESERCIZIO 2004

CAPITOLO	G E S T I O N E D E I R E S I D U I P A S S I V I				G E S T I O N E D I C A S S A				TOTALE DEI RESIDUI PASSIVI AL TERMINE DELL'ESERCIZIO		
	RESIDUI ALL'INIZIO DELL'ESERCIZIO	PAGATI	RIMASTI DA PAGARE	TOTALI	VARIAZIONI		PREVISIONI	PAGAMENTI		DIFFERENZE RISPETTO ALLE PREVISIONI	
CODICE	13	14	15 (16 - 14)	16 (14 + 15)	17 (16 - 13)	18 (13 - 16)	19	20	21 (20 - 19)	22 (19 - 20)	23 (9 + 15)
1.04.002											
1.04.002.0000											
I.C.S.0	21.31	21.31	0.00	21.31	0.00	0.00	33.521.31	27.843.94		5.677.37	3.005.24
I.V.E.2	21.31	21.31	0.00	21.31	0.00	0.00	33.521.31	27.843.94		5.677.37	3.005.24
1.04.003											
1.04.003.0000											
I.C.S.0	0.00	0.00	0.00	0.00	0.00	0.00	38.957.60	34.273.22		4.684.38	3.965.97
I.V.E.3	0.00	0.00	0.00	0.00	0.00	0.00	38.957.60	34.273.22		4.684.38	3.965.97
1.04.004											
1.04.004.0000											
I.C.S.0	10.079.12	10.079.12	0.00	10.079.12	0.00	0.00	45.883.66	26.918.06		18.965.60	16.438.12

Data Elaborazione 01-03-2007
 Pagina 26
 Parte A

RENDICONTO FINANZIARIO SPESE - ESERCIZIO 2004

CODICE	DESCRIZIONE	G E S T I O N E										C O M P E T E N Z A		
		I N I Z I A L I		P R E V I S I O N I		D I		S O M M E I M P E G N A T E			D I F F E R E N Z E R I S P E T T O A L L E P R E V I S I O N I			
		4	5 (7-4)	6 (4-7)	7 (4+5-6)	8	9 (10-9)	10 (8+9)	11 (10-7)	12 (7-10)				
	Totale V.E. 4	31.500,00	4.296,27	0,00	35.796,27	16.838,94	16.438,12	33.277,06				2.519,21		
1.04.005	VOCE ECONOMICA 5 - Premi di ass. contro rischi, incendio, furti ed altri													
1.04.005.0000	VOCE ECONOMICA 5 - Premi di ass. contro rischi, incendio, furti ed altri													
		15.099,31	829,98	0,00	15.929,29	15.929,29	0,00	15.929,29		0,00		0,00		
	Totale V.E. 5	15.099,31	829,98	0,00	15.929,29	15.929,29	0,00	15.929,29		0,00		0,00		
1.04.006	VOCE ECONOMICA 6 - Spese postali telefon., telegraf., spedizioni, svincoli etc.													
1.04.006.0000	VOCE ECONOMICA 6 - Spese postali telefon., telegraf., spedizioni, svincoli etc.													
		14.501,00	5.000,00	0,00	19.501,00	19.440,88	0,00	19.440,88		0,00		60,12		
	Totale V.E. 6	14.501,00	5.000,00	0,00	19.501,00	19.440,88	0,00	19.440,88		0,00		60,12		

Data Elaborazione 01-03-2007
Pagina 26
Parte B

RENDICONTO FINANZIARIO SPESE - ESERCIZIO 2004

CAPITOLO CODICE	GESTIONE DEI RESIDUI PASSIVI					GESTIONE DI CASSA				TOTALE DEI RESIDUI PASSIVI AL TERMINE DELL'ESERCIZIO	
	RESIDUI ALL'INIZIO DELL'ESERCIZIO	PAGATI	RIMASTI DA PAGARE	VARIAZIONI		TOTALI	PREVISIONI	PAGAMENTI	DIFFERENZE RISPETTO ALLE PREVISIONI		
				IN +	IN -				IN +		IN -
13	14	15 (16 - 14)	16 (14 + 15)	17 (16 - 13)	18 (13 - 16)	19	20	21 (20 - 19)	22 (19 - 20)	23 (9 + 15)	
T.V.E.4	10.079,12	10.079,12	0,00	10.079,12	0,00	0,00	45.883,66	26.918,06	18.965,60	16.438,12	
1.04.005											
1.04.005.0000											
I.C.S.0	0,00	0,00	0,00	0,00	0,00	15.929,29	15.929,29	15.929,29	0,00	0,00	
T.V.E.5	0,00	0,00	0,00	0,00	0,00	15.929,29	15.929,29	15.929,29	0,00	0,00	
1.04.006											
1.04.006.0000											
I.C.S.0	0,00	0,00	0,00	0,00	0,00	19.501,00	19.440,88	19.440,88	60,12	0,00	
T.V.E.6	0,00	0,00	0,00	0,00	0,00	19.501,00	19.440,88	19.440,88	60,12	0,00	

Data Elaborazione 01-03-2007
Pagina 27
Parte A

RENDICONTO FINANZIARIO SPESE - ESERCIZIO 2004

CODICE	DESCRIZIONE	G E S T I O N E						D I				C O M P E T E N Z A			
		INIZIALI	P R E V I S I O N I		DEFINITIVE	PAGATE	RIMASTE DA PAGARE	TOTALI IMPEGNATI	D I F F E R E N Z E R I S P E T T O A L L E P R E V I S I O N I						
			IN AUMENTO	IN DIMINUZIONE					IN +	IN -					
4	5 (7 - 4)	6 (4 - 7)	7 (4 + 5 - 6)	8	9 (10 - 8)	10 (8 + 9)	11 (10 - 7)	12 (7 - 10)							
1.04.007	VOCE ECONOMICA 7 - Spese per l'acquisto di pubblicazioni di frequente consultazione e per uso ufficio														
1.04.007.0000	VOCE ECONOMICA 7 - Spese per l'acquisto di pubblicazioni di frequente consultazione e per uso ufficio	748,00	0,00	0,00	748,00	0,00	563,00	0,00	563,00		563,00				185,00
	Totale V.E. 7	748,00	0,00	0,00	748,00	0,00	563,00	0,00	563,00		563,00				185,00
1.04.008	VOCE ECONOMICA 8 - Spese per stampa annuali, monografie, bollettini, estratti, etc.														
1.04.008.0000	VOCE ECONOMICA 8 - Spese per stampa annuali, monografie, bollettini, estratti, etc.	0,00	8.989,24	0,00	8.989,24	0,00	0,00	8.924,68	8.924,68		8.924,68				64,56
1.04.008.0053	C.S. - SPESE PER STAMPA ANNUALI, MONOGRAF., BOLLETT., ESTR. ATT., ETC. - CONV. ENEL														
		4.198,96	0,00	0,00	4.198,96	0,00	0,00	0,00	0,00		0,00				4.198,96

Data Elaborazione 01-03-2007
Pagina 27
Parte B

RENDICONTO FINANZIARIO SPESE - ESERCIZIO 2004

CAPITOLO CODICE	GESTIONE DEI RESIDUI PASSIVI				GESTIONE DI CASSA				TOTALE DEI RESIDUI PASSIVI AL TERMINE DELL'ESERCIZIO		
	RESIDUI ALL'INIZIO DELL'ESERCIZIO	PAGATI	RIMASTI DA PAGARE	TOTALI	VARIAZIONI		PREVISIONI	PAGAMENTI		DIFFERENZE RISPETTO ALLE PREVISIONI	
					IN +	IN -				IN +	IN -
13	14	15 (16 - 14)	16 (14 + 15)	17 (16 - 13)	18 (13 - 16)	19	20	21 (20 - 19)	22 (19 - 20)	23 (9 + 15)	
1.04.007											
1.04.007.0000											
I.C.S.0	0.00	0.00	0.00	0.00	0.00	748.00	563.00	185.00	0.00	0.00	
I.V.E.Z	0.00	0.00	0.00	0.00	0.00	748.00	563.00	185.00	0.00	0.00	
1.04.008											
1.04.008.0000											
I.C.S.0	0.00	0.00	0.00	0.00	0.00	R. 989.24	0.00	R. 989.24	R. 924.68	0.00	
1.04.008.0053											
I.C.S.53	0.00	0.00	0.00	0.00	0.00	4.198.96	0.00	4.198.96	0.00	0.00	

Data Elaborazione 01-03-2007
 Pagina 28
 Parte B

RENDICONTO FINANZIARIO SPESE - ESERCIZIO 2004

CAPITOLO CODICE	G E S T I O N E D E I R E S I D U I P A S S I V I				G E S T I O N E D I C A S S A				TOTALE DEI RESIDUI PASSIVI AL TERMINE DELL'ESERCIZIO	
	RESIDUI ALL'INIZIO DELL'ESERCIZIO	PAGATI	RIMASTI DA PAGARE	VARIAZIONI		PREVISIONI	PAGAMENTI	DIFFERENZE RISPETTO ALLE PREVISIONI		
				IN +	IN -			IN +		IN -
13	14	15 (16 - 14)	16 (14 + 15)	17 (16 - 13)	18 (13 - 16)	19	20	21 (20 - 19)	22 (19 - 20)	23 (9 + 15)
1.04.008.0167										
I.C.S. 167	5.125,83	0,00	5.125,83	5.125,83	0,00	5.125,83	0,00	5.125,83	5.125,83	5.125,83
1.04.008.0236										
I.C.S. 236	0,00	0,00	0,00	0,00	0,00	2.702,92	0,00	2.702,92	2.702,92	0,00
1.04.008.0249										
I.C.S. 249	0,00	0,00	0,00	0,00	0,00	6.000,00	0,00	6.000,00	6.000,00	0,00
1.04.008.0252										
I.C.S. 252	0,00	0,00	0,00	0,00	0,00	3.500,00	0,00	3.500,00	3.500,00	0,00

Data Elaborazione 01-03-2007
Pagina 29
Parte A

RENDICONTO FINANZIARIO SPESE - ESERCIZIO 2004

CODICE	DESCRIZIONE	G E S T I O N E										D I			C O M P E T E N Z A		
		P R E V I S I O N I		V A R I A Z I O N I		D E F I N I T I V E		P A G A T E		R I M A S T E		T O T A L I		R I S P E T T O A L L E		P R E V I S I O N I	
		INIZIALI	IN AUMENTO	IN DIMINUIZIONE	7 (4+5-6)	8	9 (10-8)	10 (8+9)	IN +	IN -	11 (10-7)	12 (7-10)					
4	5 (7-4)	6 (4-7)	7 (4+5-6)	8	9 (10-8)	10 (8+9)	11 (10-7)	12 (7-10)									
1.04.008.6805	Spese stampa annali,monograf,bollett,estrat ti,etc.-Conv. ERSAF	7.500,00	0,00	0,00	7.500,00	0,00	0,00	0,00	0,00	0,00	0,00	0,00	7.500,00				
	Totale V.E. 8	11.698,96	21.192,16	0,00	32.891,12	0,00	8.924,68	8.924,68	8.924,68	8.924,68	8.924,68	8.924,68	23.966,44				
1.04.009	VOCE ECONOMICA 9 - Spese per l'acquisto di materiale di consumo eco- nomato																
1.04.009.0000	VOCE ECONOMICA 9 - Spese per l'acquisto di materiale di consumo eco- nomato	7.400,00	0,00	0,00	7.400,00	0,00	6.084,00	6.084,00	6.084,00	6.084,00	6.084,00	6.084,00	6.92,32				
	Totale V.E. 9	7.400,00	0,00	0,00	7.400,00	0,00	6.084,00	6.084,00	6.084,00	6.084,00	6.084,00	6.084,00	6.92,32				
1.04.010	VOCE ECONOMICA 10 - Spese per l'acquisto di materiale di consumo di carattere tecnico																
1.04.010.0000	VOCE ECONOMICA 10 - Spese per l'acquisto di materiale di consumo di carattere tecnico	5.000,00	3.500,00	0,00	8.500,00	0,00	7.736,05	7.736,05	7.736,05	7.736,05	7.736,05	7.736,05	763,95				

Data Elaborazione 01-03-2007
 Pagina 29
 Parte B

RENDICONTO FINANZIARIO SPESE - ESERCIZIO 2004

CAPITOLO	G E S T I O N E D E I R E S I D U I P A S S I V I				G E S T I O N E D I C A S S A					TOTALE DEI RESIDUI PASSIVI AL TERMINE DELL'ESERCIZIO		
	RESIDUI ALL'INIZIO DELL'ESERCIZIO	PAGATI	RIMASTI DA PAGARE	TOTALI	V A R I A Z I O N I		PREVISIONI	PAGAMENTI	D I F F E R E N Z E R I S P E T T O A L L E P R E V I S I O N I			
	13	14	15 (16 - 14)	16 (14 + 15)	17 (16 - 13)	18 (13 - 16)			19	20	21 (20 - 19)	IN - IN -
1.04.008.6805												
I.C.S. 6805	0.00	0.00	0.00	0.00	0.00	0.00	7.500.00	0.00	7.500.00		7.500.00	0.00
I.V.E. 8	5.125.83	0.00	5.125.83	5.125.83	0.00	0.00	38.016.95	0.00	38.016.95		38.016.95	14.050.51
1.04.009												
1.04.009.0000												
I.C.S. 0	1.062.12	1.062.12	0.00	1.062.12	0.00	0.00	8.579.51	7.146.12	1.433.39		1.433.39	623.68
I.V.E. 9	1.062.12	1.062.12	0.00	1.062.12	0.00	0.00	8.579.51	7.146.12	1.433.39		1.433.39	623.68
1.04.010												
1.04.010.0000												
I.C.S. 0	1.866.80	1.866.80	0.00	1.866.80	0.00	0.00	8.686.80	7.922.85	763.95		763.95	0.00

Data Elaborazione 01-03-2007
 Pagina 30
 Parte A

RENDICONTO FINANZIARIO SPESE - ESERCIZIO 2004

CODICE	DESCRIZIONE	G E S T I O N E				D I				C O M P E T E N Z A		
		INIZIALI 4	P R E V I S I O N I		DEFINITIVE 7 (4 + 5 - 6)	PAGATE 8	RIMASTE DA PAGARE 9 (10 - 8)	TOTALI IMPEGNATI 10 (8 + 9)	D I F F E R E N Z E R I S P E T T O A L L E P R E V I S I O N I			
			IN AUMENTO 5 (7 - 4)	IN DIMINUZIONE 6 (4 - 7)					IN +	IN -		
1.04.010.0035	Spese acquisto materiale di cons.caratt.tecnico Conv.Reg.Piemonte "Selez.mater. specie base autoct."	0,00	2.500,00	500,00	2.000,00	1.588,25	394,72	1.982,97	11 (10 - 7)	12 (7 - 10)	17,03	
1.04.010.0043	C.S.-Spese per acquisto mater.consumo caratt.tecnico Ric.MIPAF"Collez.conserv.caratter. delle Risorse Genetiche Vegetali"											
1.04.010.0052	Spese per acq.mater.di cons.carattere tecnico - conv.Comune di Roma - CASTEL FUSANO	0,00	0,00	0,00	0,00	0,00	0,00	0,00	0,00	0,00	0,00	
1.04.010.0053	Spese per acq.mater.di cons.carattere tecnico-ric.ENEL consul. e assist.realiz.imp.in aree di recup.	4.399,43	0,00	401,13	3.998,30	157,26	562,03	719,29	3.279,01			
		986,63	0,00	0,00	986,63	0,00	0,00	0,00			986,63	

Data Elaborazione 01-03-2007
 Pagina 30
 Parte B

RENDICONTO FINANZIARIO SPESE - ESERCIZIO 2004

CAPITOLO CODICE	G E S T I O N E D E I R E S I D U I P A S S I V I				G E S T I O N E D I C A S S A				TOTALE DEI RESIDUI PASSIVI AL TERMINE DELL'ESERCIZIO		
	RESIDUI ALL'INIZIO DELL'ESERCIZIO	PAGATI	RIMASTI DA PAGARE	TOTALI	VARIAZIONI		PREVISIONI	PAGAMENTI		DIFFERENZE RISPETTO ALLE PREVISIONI	
					IN +	IN -				IN +	IN -
13	14	15 (16 - 14)	16 (14 + 15)	17 (16 - 13)	18 (13 - 16)	19	20	21 (20 - 19)	22 (19 - 20)	23 (9 + 15)	
1.04.010.0035											
I.C.S. 35	335,81	335,81	0,00	335,81	0,00	2.335,81	1.924,06		411,75	394,72	
1.04.010.0043											
I.C.S. 43	1.471,73	1.471,73	0,00	1.471,73	0,00	1.338,24	1.471,73	132,99		0,00	
1.04.010.0052											
I.C.S. 52	243,15	243,15	0,00	243,15	0,00	4.241,45	400,41		3.841,04	562,03	
1.04.010.0053											
I.C.S. 53	0,00	0,00	0,00	0,00	0,00	986,63	0,00		986,63	0,00	

Data Elaborazione 01-03-2007
Pagina 31
Parte A

RENDICONTO FINANZIARIO SPESE - ESERCIZIO 2004

CODICE	DESCRIZIONE	G E S T I O N E				D I				C O M P E T E N Z A			
		INIZIALI	P R E V I S I O N I		DEFINITIVE	P A G A T E	R I M A S T E	T O T A L I	D I F F E R E N Z E				
			IN AUMENTO	IN DIMINUZIONE					IN +	IN -			
		5 (7 - 4)	6 (4 - 7)	7 (4 + 5 - 6)	8	9 (10 - 8)	10 (8 + 9)	11 (10 - 7)	12 (7 - 10)				
1.04.010.0055	Spese per acq.mater.cons.carattere tecn.-Conv. Comunita Montana Valnerina-ricer.trattam.selvic ol.	0,00	0,00	0,00	0,00	0,00	0,00	0,00	0,00				
1.04.010.0068	Spese per acq.mater.consumo carattere tecnico - convenzione Regione Marche												
		1.000,00	0,00	0,00	0,00	0,00	0,00	0,00	0,00				
1.04.010.0077	Spese per acq.mater.cons.carattere tecnico - ContrMIPAF ric."Fauna selv.valorizz.ris.agric.territ ".												
		6.724,86	2.184,19	0,00	8.909,05	5.061,18	0,00	5.061,18	0,00	3.847,87			
1.04.010.0079	Spese per acq.mater.di cons.carattere tecn.-Conv. Regione Piemonte sull'Arboricoltura da legno												
		1.393,75	0,00	1.286,27	97,48	0,00	97,48	0,00	0,00				

Data Elaborazione 01-03-2007
 Pagina 31
 Parte B

RENDICONTO FINANZIARIO SPESE - ESERCIZIO 2004

CAPITOLO CODICE	G E S T I O N E D E I R E S I D U I P A S S I V I					G E S T I O N E D I C A S S A				TOTALE DEI RESIDUI PASSIVI AL TERMINE DELL'ESERCIZIO
	RESIDUI ALL'INIZIO DELL'ESERCIZIO	PAGATI	RIMASTI DA PAGARE	TOTALI	VARIAZIONI IN + IN -	PREVISIONI	PAGAMENTI	DIFFERENZE RISPETTO ALLE PREVISIONI IN + IN -	23 (9 + 15)	
	13	14	15 (16 - 14)	16 (14 + 15)	17 (16 - 13) 18 (13 - 16)	19	20	21 (20 - 19) 22 (19 - 20)		
1.04.010.0055										
I.C.S. 55	254,40	0,00	0,00	0,00	0,00	254,40	0,00	254,40	0,00	0,00
1.04.010.0068										
I.C.S. 68	0,00	0,00	0,00	0,00	0,00	0,00	0,00	0,00	0,00	0,00
1.04.010.0077										
I.C.S. 77	0,00	0,00	0,00	0,00	0,00	8.909,05	5.061,18	3.847,87	0,00	0,00
1.04.010.0079										
I.C.S. 79	0,00	0,00	0,00	0,00	0,00	97,48	97,48	0,00	0,00	0,00

Data Elaborazione 01-03-2007
Pagina 32
Parte A

RENDICONTO FINANZIARIO SPESE - ESERCIZIO 2004

CODICE	DESCRIZIONE	G E S T I O N E						D I				C O M P E T E N Z A			
		INIZIALI	P R E V I S I O N I		DEFINITIVE	P A G A T E	RIMASTE DA PAGARE	TOTALI IMPEGNATI	D I F F E R E N Z E R I S P E T T O A L L E P R E V I S I O N I						
			IN AUMENTO	IN DIMINUZIONE					IN +	IN -					
											5 (7 - 4)	6 (4 - 7)	7 (4 + 5 - 6)	8	9 (10 - 8)
1.04.010.0085	Spese per acqu.mater.cons.caratt.technico - Ricerca Consorzio Bonifica Colline del Chianti	0,00	620,04	0,00	620,04	447,23	0,00	447,23	172,81						
1.04.010.0224	Spese per acqu.mater.cons.caratt.technico-C onv.C.R.F."Ricerca econ.ambientale della rovere in Toscana'														
1.04.010.0232	Spese acquist.mater.consumo tecnico Convenzione Amministrazione Provinciale Grosseto-Arborico.Legno	1.700,00	0,00	0,00	1.557,25	15,86	0,00	15,86	1.541,39						
1.04.010.0236	Spese acqu.mater.cons.caratt.techn.-C onv.Reg.MARCHE"Prog.selez.migli ior.genet.spec.forest.vivais.r eg."	21,83	1.706,31	0,00	1.728,14	50,65	447,12	497,77	1.230,37						

Data Elaborazione 01-03-2007
 Pagina 32
 Parte B

RENDICONTO FINANZIARIO SPESE - ESERCIZIO 2004

CAPITOLO CODICE	G E S T I O N E D E I R E S I D U I P A S S I V I				G E S T I O N E D I C A S S A				TOTALE DEI RESIDUI PASSIVI AL TERMINE DELL'ESERCIZIO	
	RESIDUI ALL'INIZIO DELL'ESERCIZIO	PAGATI	RIMASTI DA PAGARE	TOTALI	V A R I A Z I O N I		PREVISIONI	D I F F E R E N Z E R I S P E T T O A L L E P R E V I S I O N I		
					IN +	IN -		IN +		IN -
13	14	15 (16 - 14)	16 (14 + 15)	17 (16 - 13)	18 (13 - 16)	19	20	21 (20 - 19)	22 (19 - 20)	23 (9 + 15)
1.04.010.0085										
I.C.S.85	0,00	0,00	0,00	0,00	0,00	620,04	447,23		172,81	0,00
1.04.010.0224										
I.C.S.224	278,40	278,40	0,00	278,40	0,00	278,40	278,40	0,00	0,00	0,00
1.04.010.0232										
I.C.S.232	0,00	0,00	0,00	0,00	0,00	1.557,25	15,86		1.541,39	0,00
1.04.010.0236										
I.C.S.236	0,00	0,00	0,00	0,00	0,00	1.728,14	50,65		1.677,49	447,12

Data Elaborazione 01-03-2007
 Pagina 33
 Parte A

RENDICONTO FINANZIARIO SPESE - ESERCIZIO 2004

C O D I C E	D E S C R I Z I O N E	G E S T I O N E					D I				C O M P E T E N Z A		
		I N I Z I A L I	P R E V I S I O N I		D E F I N I T I V E	P A G A T E	R I M A S T E	T O T A L I	D I F F E R E N Z E				
			I N A U M E N T O	I N D I M I N U Z I O N E					I N +	I N -			
		5 (7 - 4)	6 (4 - 7)	7 (4 + 5 - 6)	8	9 (10 - 8)	10 (8 + 9)	11 (10 - 7)	12 (7 - 10)				
1.04.010.0242	Spese acqu.mat.cons.carattere tecnico-Conv.Compagnia delle Foreste	4.000,00	0,00	4.000,00	381,36	0,00	381,36					3.618,64	
1.04.010.0249	Spese per l'acq.mat. di consumo carattere tecnico-Conv. ARSIA-"Progetto gestione boschi cedui"	2.015,70	2.760,28	2.143,70	2.632,28	1.136,47	1.136,47					1.495,81	
1.04.010.0250	Spese acqu.mat.cons.carattere tecnico-Ric.MIPAF sul sist.forest.RISELVITALIA-II ANNO	25.999,32	2.323,84	1.646,64	26.676,52	14.557,40	2.115,21	16.672,61				10.003,91	
1.04.010.0251	Spese acquisto materiale di consumo carattere tecnico - Programma "Forest Focus". CON.ECO.FOR.	0,00	3.500,00	0,00	3.500,00	0,00	335,71	335,71				3.164,29	

Data Elaborazione 01-03-2007
 Pagina 33
 Parte B

RENDICONTO FINANZIARIO SPESE - ESERCIZIO 2004

CAPITOLO CODICE	G E S T I O N E D E I R E S I D U I P A S S I V I				G E S T I O N E D I C A S S A				TOTALE DEI RESIDUI PASSIVI AL TERMINE DELL'ESERCIZIO 23 (9 + 15)	
	RESIDUI ALL'INIZIO DELL'ESERCIZIO 13	PAGATI 14	RIMASTI DA PAGARE 15 (16 - 14)	TOTALI 16 (14 + 15)	V A R I A Z I O N I		P A G A M E N T I 20	D I F F E R E N Z E R I S P E T T O A L L E P R E V I S I O N I		
					IN + 17 (16 - 13)	IN - 18 (13 - 16)		IN + 21 (20 - 19)		IN - 22 (19 - 20)
1.04.010.0242										
I.C.S. 242	0.00	0.00	0.00	0.00	0.00	0.00	381.36	3.618.64		0.00
1.04.010.0249										
I.C.S. 248	0.00	0.00	0.00	0.00	0.00	0.00	1.136.47	1.495.81		0.00
1.04.010.0250										
I.C.S. 250	392.68	392.68	0.00	392.68	0.00	0.00	14.950.08	27.063.20	12.119.12	2.115.21
1.04.010.0251										
I.C.S. 251	0.00	0.00	0.00	0.00	0.00	0.00	0.00	3.500.00	3.500.00	335.71

Data Elaborazione 01-03-2007
Pagina 34
Parte A

RENDICONTO FINANZIARIO SPESE - ESERCIZIO 2004

CODICE	DESCRIZIONE	G E S T I O N E						D I				C O M P E T E N Z A		
		INIZIALI	P R E V I S I O N I		DEFINITIVE	PAGATE	RIMASTE	TOTALI	D I F F E R E N Z E					
			IN AUMENTO	IN DIMINUZIONE					IN +	IN -				
4	5 (7-4)	6 (4-7)	7 (4+5-6)	8	9 (10-8)	10 (8+9)	11 (10-7)	12 (7-10)						
1.04.010.6803	Spese acquisto di materiale di consumo di carattere tecnico - Convenz.ARSIA "Ricerca per una selezione dei materiali di base" (L.R.39/2000)	0,00	1.409,87	354,32	1.055,55	0,00	0,00	0,00	0,00	0,00	0,00	11 (10-7)	12 (7-10)	1.055,55
1.04.010.6804	C.S.-Spese acqu.materiale di consumo carattere tecnico-Conv.Reg.Campania "Indi viduaz.e selez.popolam.di boschi da seme da iscrivere nel LRBS"													
		18.005,00	0,00	354,15	17.650,85	543,18	374,40	917,58						16.733,27
1.04.010.6806	C.S.-Spese acqu. materiale consumo carattere tecnico - Conv. Regione Marche ricerca arboricoltura da legno													
		0,00	5.000,00	0,00	5.000,00	0,00	0,00	0,00						5.000,00
1.04.010.6807	Spese acquisto materiale di consumo carattere tecnico - Conv. Regione Siciliana "Tartuficoltura"													
		0,00	500,00	0,00	500,00	0,00	0,00	0,00						500,00
	Totale V.E. 10	71.246,52	26.004,53	7.838,96	89.412,09	31.772,37	4.229,19	36.001,56						53.410,53

Data Elaborazione 01-03-2007
Pagina 34
Parte B

RENDICONTO FINANZIARIO SPESE - ESERCIZIO 2004

CAPITOLO CODICE	G E S T I O N E D E I R E S I D U I P A S S I V I					G E S T I O N E D I C A S S A				TOTALE DEI RESIDUI PASSIVI AL TERMINE DELL'ESERCIZIO	
	RESIDUI ALL'INIZIO DELL'ESERCIZIO	PAGATI	RIMASTI DA PAGARE	VARIAZIONI		TOTALI	PREVISIONI	PAGAMENTI	DIFFERENZE RISPETTO ALLE PREVISIONI		
				IN +	IN -				IN +		IN -
13	14	15 (16 - 14)	16 (14 + 15)	17 (16 - 13)	18 (13 - 16)	19	20	21 (20 - 19)	22 (19 - 20)	23 (9 + 15)	
1.04.010.6803											
I.C.S. 6803	0.00	0.00	0.00	0.00	0.00	1.055.55	0.00	0.00	1.055.55	0.00	
1.04.010.6804											
I.C.S. 6804	354.15	354.15	0.00	0.00	0.00	18.359.15	897.33		17.461.82	374.40	
1.04.010.6806											
I.C.S. 6806	0.00	0.00	0.00	0.00	0.00	5.000.00	0.00		5.000.00	0.00	
1.04.010.6807											
I.C.S. 6807	0.00	0.00	0.00	0.00	0.00	500.00	0.00		500.00	0.00	
I.V.E. 10	3.517.12	3.262.72	0.00	0.00	-254.40	93.150.37	15.015.03		58.115.28	4.229.19	

Data Elaborazione 01-03-2007
 Pagina 35
 Parte A

RENDICONTO FINANZIARIO SPESE - ESERCIZIO 2004

CODICE	DESCRIZIONE	G E S T I O N E										C O M P E T E N Z A		
		P R E V I S I O N I		D I		S O M M E I M P E G N A T E		D I F F E R E N Z E R I S P E T T O A L L E P R E V I S I O N I		IN +	IN -	12 (7 - 10)		
		INIZIALI	VARIAZIONI IN DIMINUIZIONE	DEFINITIVE	PAGATE	RIMASTE DA PAGARE	TOTALI IMPEGNATI							
4	5 (7 - 4)	6 (4 - 7)	7 (4 + 5 - 6)	8	9 (10 - 8)	10 (8 + 9)	11 (10 - 7)	12 (7 - 10)						
1.04.011	VOCE ECONOMICA 11 - Spese per esercizio, manutenzione, riparazione e noleggio di automezzi, macchine agricole, etc.													
1.04.011.0000	VOCE ECONOMICA 11 - Spese per esercizio, manutenzione, riparazione e noleggio di automezzi, macchine agricole, etc.	16.000,00	8.053,30	0,00	24.053,30	22.973,42	390,06	23.363,48	689,82					
1.04.011.0035	Spese eserc.manut.,riparaz.,nol.aut om.imacch.agr. Conv.Reg.Piemonte "Selezmater. base specie autoct."													
		0,00	1.299,51	0,00	1.299,51	1.299,51	0,00	1.299,51	0,00			0,00		
1.04.011.0052	Spese eserc.manut.,riparaz.,nol.autom.m acch. agric. - conv.Comune di Roma - CASTEL FUSANO													
		1.500,00	126,00	0,00	1.626,00	0,00	0,00	0,00	1.626,00	0,00		0,00	1.626,00	

Data Elaborazione 01-03-2007
 Pagina 35
 Parte B

RENDICONTO FINANZIARIO SPESE - ESERCIZIO 2004

CAPITOLO CODICE	G E S T I O N E D E I R E S I D U I P A S S I V I				G E S T I O N E D I C A S S A				TOTALE DEI RESIDUI PASSIVI AL TERMINE DELL'ESERCIZIO		
	RESIDUI ALL'INIZIO DELL'ESERCIZIO	PAGATI	RIMASTI DA PAGARE	TOTALI	V A R I A Z I O N I		PREVISIONI	PAGAMENTI		D I F F E R E N Z E R I S P E T T O A L L E P R E V I S I O N I	
					IN +	IN -				IN +	IN -
13	14	15 (16 - 14)	16 (14 + 15)	17 (16 - 13)	18 (13 - 16)	19	20	21 (20 - 19)	22 (19 - 20)	23 (9 + 15)	
1.04.011											
1.04.011.0000											
I.G.S.0	91,50	91,50	0,00	91,50	0,00	23,691,20	23,064,92	0,00	626,28	390,06	
1.04.011.0035											
I.G.S.35	0,00	0,00	0,00	0,00	0,00	1,299,51	1,299,51	0,00	0,00	0,00	
1.04.011.0052											
I.G.S.52	106,00	106,00	0,00	106,00	0,00	1,732,00	1,06,00	1,626,00	1,626,00	0,00	

Data Elaborazione 01-03-2007
 Pagina 36
 Parte A

RENDICONTO FINANZIARIO SPESE - ESERCIZIO 2004

CODICE	DESCRIZIONE	G E S T I O N E						D I			C O M P E T E N Z A		
		INIZIALI	P R E V I S I O N I		DEFINITIVE	PAGATE	RIMASTE	TOTALI	R I S P E T T O A L L E		IN -		
			IN AUMENTO	IN DIMINUZIONE					IN +	IN -			
		4	5 (7-4)	6 (4-7)	7 (4+5-6)	8	9 (10-8)	10 (8+9)	11 (10-7)	12 (7-10)			
1.04.011.0053	Spese eser.manut.riparaz.nol.autom.m acchine agric.-ric.ENEL consule assist. imp. in aree di recup.												
		13,36	0,00	0,00	13,36	13,36	0,00	13,36	0,00				
1.04.011.0055	Spese eser.manut.riparaz.nol.autom.m acch.agr.-Con.Comunita Montana Valnerina-ricer.tratt.serviccol												
		129,87	0,00		0,00	0,00	0,00	0,00	0,00				
1.04.011.0068	Spese eser.manut.riparaz.nol.autom.m acch.agr.-ric Regione Marche sull'arboricoltura da legno												
		644,41	0,00	644,41	0,00	0,00	0,00	0,00	0,00				
1.04.011.0069	Spese eser.manut.riparaz.nol.autom.m acch.agricol.-Con.ARSIA Ag.Reg.Umbra Svilup.Innov.Agricoltura												
		440,93	0,00	440,93	0,00	0,00	0,00	0,00	0,00				

Data Elaborazione 01-03-2007
 Pagina 37
 Parte A

RENDICONTO FINANZIARIO SPESE - ESERCIZIO 2004

CODICE	DESCRIZIONE	G E S T I O N E				D I				C O M P E T E N Z A		
		INIZIALI	V A R I A Z I O N I		DEFINITIVE	P A G A T E	R I M A S T E	T O T A L I	R I S P E T T O A L L E			
			IN AJUMENTO	IN DIMINUZIONE					IN +	IN -		
		4	5 (7-4)	6 (4-7)	7 (4+5-6)	8	9 (10-8)	10 (8+9)	11 (10-7)	12 (7-10)		
1.04.011.0077	Spese eser.manut.riparaz.noI.autom.m acch.agr.-contMIPAF ric."Fauna selv.valorizz.ris.agric.terr."	1.056,99	0,00	0,00	1.056,99	1.056,99	0,00	1.056,99	0,00			
1.04.011.0079	Spese eser.manut.riparaz.noI.autom.m acch.agric.- Conv.Reg. Piemonte sull'Arboricoltura da legno	445,57	0,00	0,00	445,57	0,00	0,00	0,00	0,00			445,57
1.04.011.0232	Spese eserc.manute.riparaz.noI.leg.aut om.mach.agricConvanz.Aminist raz.Provinc.Grosseto-Arbor.da legn	621,34	0,00	109,00	512,34	512,34	0,00	512,34	0,00	0,00		
1.04.011.0236	Spese eser.manut.riparaz.noI.macc.ag ric.e automez.ricer.Convenzi.Regione Marche "Prog.miglior.genet.	772,62	0,00	614,22	158,40	158,40	0,00	158,40	0,00	0,00		

Data Elaborazione 01-03-2007
 Pagina 37
 Parte B

RENDICONTO FINANZIARIO SPESE - ESERCIZIO 2004

CAPITOLO CODICE	G E S T I O N E D E I R E S I D U I P A S S I V I				G E S T I O N E D I C A S S A				TOTALE DEI RESIDUI PASSIVI AL TERMINE DELL'ESERCIZIO 23 (9 + 15)			
	RESIDUI ALL'INIZIO DELL'ESERCIZIO 13	PAGATI 14	RIMASTI DA PAGARE		TOTALI 16 (14 + 15)	V A R I A Z I O N I		PREVISIONI 19		PAGAMENTI 20	D I F F E R E N Z E R I S P E T T O A L L E P R E V I S I O N I	
			15 (16 - 14)	16 (14 + 15)		17 (16 - 13)	18 (13 - 16)				IN +	IN -
										21 (20 - 19)	22 (19 - 20)	
1.04.011.0077												
I.C.S. 77	0.00	0.00	0.00	0.00	0.00	0.00	0.00	1.056.99	1.056.99	0.00	0.00	0.00
1.04.011.0079												
I.C.S. 79	0.00	0.00	0.00	0.00	0.00	0.00	0.00	445.57	0.00	0.00	445.57	0.00
1.04.011.0232												
I.C.S. 232	109.00	109.00	0.00	109.00	0.00	0.00	0.00	621.34	621.34	0.00	0.00	0.00
1.04.011.0236												
I.C.S. 236	0.00	0.00	0.00	0.00	0.00	0.00	0.00	158.40	158.40	0.00	0.00	0.00

Data Elaborazione 01-03-2007
 Pagina 38
 Parte A

RENDICONTO FINANZIARIO SPESE - ESERCIZIO 2004

CODICE	DESCRIZIONE	G E S T I O N E					D I				C O M P E T E N Z A		
		INIZIALI	P R E V I S I O N I		DEFINITIVE	PAGATE	RIMASTE	TOTALI	D I F F E R E N Z E				
			IN AUMENTO	IN DIMINUZIONE					IN +	IN -			
		5 (7 - 4)	6 (4 - 7)	7 (4 + 5 - 6)	8	9 (10 - 8)	10 (8 + 9)	11 (10 - 7)	12 (7 - 10)				
1.04.011.0242	Spese eser.manut.riparaz.nol.macch.a gric. Convvenz.Provincia di Arezzo sull'arboricoltura da legno	4											
		1.152,66	0,00	1.152,66	1.000,00	0,00	1.000,00				152,66		
1.04.011.0249	Spese eser.manut.riparaz.nol.autom.m acchine agric.Convensione ARSA-"Progetto gestione boschi cedui"												
		2.263,86	2.400,00	0,00	4.663,86	0,00	4.136,03	0,00	4.136,03		527,83		
1.04.011.0250	Spese es.manut.riparaz.nol.autom.mac ch.agr.-Ric.MIPAF sul sist.forest.RISSELVITALIA-II ANNO												
		19.652,90	0,00	18.081,40	9.126,94	0,00	9.126,94				8.954,46		
1.04.011.0251	Spese eserc.,manutenz.,riparaz.,nole ggio autom. "macch agric. - Programma "Forest Focus" - CON.ECO.FOR.												
		0,00	15.000,00	0,00	15.000,00	587,22	1.874,00	2.461,22	2.461,22		12.538,78		

Data Elaborazione 01-03-2007
 Pagina 38
 Parte B

RENDICONTO FINANZIARIO SPESE - ESERCIZIO 2004

CAPITOLO CODICE	G E S T I O N E D E I R E S I D U I P A S S I V I						G E S T I O N E D I C A S S A				TOTALE DEI RESIDUI PASSIVI AL TERMINE DELL'ESERCIZIO 23 (9 + 15)		
	RESIDUI ALL'INIZIO DELL'ESERCIZIO 13	PAGATI 14	RIMASTI DA PAGARE 15 (16 - 14)	V A R I A Z I O N I		TOTALI 16 (14 + 15)	PREVISIONI 19	PAGAMENTI 20	D I F F E R E N Z E R I S P E T T O A L L E P R E V I S I O N I				
				IN + 17 (16 - 13)	IN - 18 (13 - 16)				IN + 21 (20 - 19)	IN - 22 (19 - 20)			
1.04.011.0242													
I.C.S. 242	0.00	0.00	0.00	0.00	0.00	0.00	1.152.66	1.000.00		152.66			0.00
1.04.011.0249													
I.C.S. 249	0.00	0.00	0.00	0.00	0.00	0.00	4.663.86	4.136.03		527.83			0.00
1.04.011.0250													
I.C.S. 250	0.00	0.00	0.00	0.00	0.00	0.00	18.081.40	9.126.94		8.954.46			0.00
1.04.011.0251													
I.C.S. 251	0.00	0.00	0.00	0.00	0.00	0.00	15.000.00	1.874.00		13.126.00			587.22

Data Elaborazione 01-03-2007
 Pagina 39
 Parte A

RENDICONTO FINANZIARIO SPESE - ESERCIZIO 2004

CODICE	DESCRIZIONE	C A P I T O L O														
		G E S T I O N E					D I					C O M P E T E N Z A				
		P R E V I S I O N I		V A R I A Z I O N I			D E F I N I T I V E		S O M M E I M P E G N A T E			D I F F E R E N Z E R I S P E T T O A L L E P R E V I S I O N I				
INIZIALI	IN AJUMENTO	IN DIMINUZIONE	IN AJUMENTO	IN DIMINUZIONE	DEFINITIVE	PAGATE	RIMASTE DA PAGARE	TOTALI IMPEGNATI	IN +	IN -						
4	5 (7 - 4)	6 (4 - 7)	7 (4 + 5 - 6)	8	9 (10 - 8)	10 (8 + 9)	11 (10 - 7)	12 (7 - 10)								
1.04.011.6806	C.S.-Spese eserc.manut.riparaz.noi.autom. macch.agric. - Conv. Regione Marche ricerca arboricoltura da legno	0,00	4.000,00	0,00	4.000,00	1.000,00	0,00	1.000,00	0,00	3.000,00						
1.04.011.6807	Spese eserc.,manutenz.,riparaz.,nole ggio autom.,macch.agric. - Conv. Regione Siciliana "Iartuificoltura"	0,00	1.000,00	0,00	1.000,00	0,00	0,00	0,00	0,00	1.000,00						
	Totale V.E. 11	44.694,51	31.878,81	3.509,93	73.063,39	43.150,99	977,28	44.128,27		28.935,12						
1.04.012	VOCE ECONOMICA 12 - Manutenzione e riparazione mobili,macchine d'uffi-cio, attrezz.tecnica,calcolatori elettronici,etc.															
1.04.012.0000	VOCE ECONOMICA 12 - Manutenzione e riparazione mobili,macchine d'uffi-cio, attrezz.tecnica,calcolatori elettronici,etc.	2.993,85	0,00	0,00	2.993,85	2.563,17	237,00	2.800,17		193,68						

Data Elaborazione 01-03-2007
Pagina 39
Parte B

RENDICONTO FINANZIARIO SPESE - ESERCIZIO 2004

CAPITOLO CODICE	GESTIONE DEI RESIDUI PASSIVI						GESTIONE DI CASSA				TOTALE DEI RESIDUI PASSIVI AL TERMINE DELL'ESERCIZIO 23 (9 + 15)		
	RESIDUI ALL'INIZIO DELL'ESERCIZIO 13	PAGATI 14	RIMASTI DA PAGARE 15 (16 - 14)	VARIAZIONI		TOTALI 16 (14 + 15)	PREVISIONI 19	PAGAMENTI 20	DIFFERENZE RISPETTO ALLE PREVISIONI 22 (19 - 20)				
				IN + 17 (16 - 13)	IN - 18 (13 - 16)				IN + 21 (20 - 19)	IN - 22 (19 - 20)			
1.04.011.6806													
I.C.S. 6806	0.00	0.00	0.00	0.00	0.00	0.00	4.000.00	1.000.00			3.000.00		0.00
1.04.011.6807													
I.C.S. 6807	0.00	0.00	0.00	0.00	0.00	0.00	1.000.00	0.00			1.000.00		0.00
I.V.E. 11	306.50	306.50	0.00	0.00	306.50	0.00	72.916.29	43.457.49			29.458.80		977.28
1.04.012													
1.04.012.0000													
I.C.S. 0	1.800.00	1.800.00	0.00	0.00	1.800.00	0.00	4.793.85	4.363.12			430.68		237.00

Data Elaborazione 01-03-2007
 Pagina 40
 Parte A

RENDICONTO FINANZIARIO SPESE - ESERCIZIO 2004

CODICE	DESCRIZIONE	G E S T I O N E						C O M P E T E N Z A			
		INIZIALI	P R E V I S I O N I		DEFINITIVE	PAGATE	S O M M E I M P E G N A T E		D I F F E R E N Z E R I S P E T T O A L L E P R E V I S I O N I		
			IN AUMENTO	IN DIMINUZIONE			7 (4+5-6)	8	RIMASTE DA PAGARE	TOTALI IMPEGNATI	IN +
4	5 (7-4)	6 (4-7)	7 (4+5-6)	8	9 (10-8)	10 (8+9)	11 (10-7)	12 (7-10)			
1.04.012.0052	Manut.riparaz.mobili,macch.uff -attrez.scient.-Conv. Castel Fusano	1.500,00	0,00	0,00	1.500,00	250,00	480,00	730,00			770,00
1.04.012.0085	Manutenz.riparaz.mobili,macch. uff.- Ricerca Consorzio Bonifica Colline del Chianti										
1.04.012.0249	Manut.rip.mobili,macch.uff.,at trez.tecnica,ecc. Convenzione ARSIA-"Progetto gestione boschi cedui"	0,00	500,00	0,00	500,00	19,00	0,00	19,00			481,00
1.04.012.0250	Manut.riparaz.mobili,macch.uff -Ric.MIPAF sul sist.forest.RISELVITALIA-II ANNO	0,00	800,00	0,00	800,00	0,00	792,00	792,00			8,00
		500,00	500,00	432,00	568,00	492,00	0,00	492,00			76,00
	Totale V.E. 12	4.993,85	1.800,00	432,00	6.361,85	3.324,17	1.509,00	4.833,17			1.528,68

Data Elaborazione 01-03-2007
Pagina 40
Parte B

RENDICONTO FINANZIARIO SPESE - ESERCIZIO 2004

CAPITOLO CODICE	G E S T I O N E D E I R E S I D U I P A S S I V I		G E S T I O N E D I C A S S A				TOTALE DEI RESIDUI PASSIVI AL TERMINE DELL'ESERCIZIO 23 (9 + 15)		
	RESIDUI ALL'INIZIO DELL'ESERCIZIO 13	PAGATI 14	RIMASTI DA PAGARE 15 (16 - 14)	VARIAZIONI		PAGAMENTI 20		DIFFERENZE RISPETTO ALLE PREVISIONI	
				IN + 17 (16 - 13)	IN - 18 (13 - 16)			IN + 21 (20 - 19)	IN - 22 (19 - 20)
TOTALI 16 (14 + 15)	17 (16 - 13)	18 (13 - 16)	19	20	21 (20 - 19)	22 (19 - 20)	23 (9 + 15)		
1.04.012.0052	0.00	0.00	0.00	0.00	0.00	250.00	1.250.00	480.00	
I.C.S. 52	0.00	0.00	0.00	0.00	0.00	250.00	1.250.00	480.00	
1.04.012.0085	0.00	0.00	0.00	0.00	0.00	500.00	481.00	0.00	
I.C.S. 85	0.00	0.00	0.00	0.00	0.00	500.00	481.00	0.00	
1.04.012.0249	0.00	0.00	0.00	0.00	0.00	0.00	800.00	792.00	
I.C.S. 249	0.00	0.00	0.00	0.00	0.00	0.00	800.00	792.00	
1.04.012.0250	0.00	0.00	0.00	0.00	0.00	492.00	76.00	0.00	
I.C.S. 250	0.00	0.00	0.00	0.00	0.00	492.00	76.00	0.00	
I.V.E. 12	1.800.00	1.800.00	0.00	0.00	0.00	5.124.17	3.037.68	1.509.00	
	1.800.00	1.800.00	0.00	0.00	0.00	5.124.17	3.037.68	1.509.00	

Data Elaborazione 01-03-2007
 Pagina 42
 Parte A

RENDICONTO FINANZIARIO SPESE - ESERCIZIO 2004

CODICE	DESCRIZIONE	G E S T I O N E						D I				C O M P E T E N Z A		
		INIZIALI	V A R I A Z I O N I		DEFINITIVE	PAGATE	RIMASTE DA PAGARE	TOTALI	D I F F E R E N Z E R I S P E T T O A L L E P R E V I S I O N I					
			IN AUMENTO	IN DIMINUZIONE					IN +	IN -				
4	5 (7 - 4)	6 (4 - 7)	7 (4 + 5 - 6)	8	9 (10 - 8)	10 (8 + 9)	11 (10 - 7)	12 (7 - 10)						
1.04.017.0052	Spese attiv.divulg.scambi colf.iscriz.soc.scient.-Conv.C omune di Roma - CASTEL FUSANO	0,00	500,00	0,00	500,00	0,00	500,00	0,00	500,00	0,00				
1.04.017.0074	Spese attiv.divulg.scambi cult.iscr.soc.-Conv.ALFA WASSERMANN	325,14	0,00	0,00	325,14	0,00	325,14	0,00	325,14	0,00				
1.04.017.0077	Spese attiv.divulg.scambi cult.iscr.soc.-Conv.Fauna Selvatica II sem.II anno	500,00	0,00	0,00	500,00	0,00	500,00	0,00	500,00	0,00			500,00	
	Totale V.E. 17	1.000,00	0,00	0,00	1.000,00	798,30	798,30	0,00	798,30	201,70				
1.04.018	VOCE ECONOMICA 18 - Corrispettivi per prestazioni professionali e per incarichi speciali	1.925,14	500,00	0,00	2.425,14	1.723,44	1.723,44	0,00	1.723,44	701,70				

Data Elaborazione 01-03-2007
Pagina 43
Parte A

RENDICONTO FINANZIARIO SPESE - ESERCIZIO 2004

CODICE	DESCRIZIONE	G E S T I O N E						D I				C O M P E T E N Z A		
		INIZIALI	P R E V I S I O N I		DEFINITIVE	P A G A T E	R I M A S T E D A P A G A R E	T O T A L I I M P E G N A T I	D I F F E R E N Z E R I S P E T T O A L L E P R E V I S I O N I					
			IN AUMENTO	IN DIMINUZIONE					IN +	IN -				
		4	5 (7 - 4)	6 (4 - 7)	7 (4 + 5 - 6)	8	9 (10 - 8)	10 (8 + 9)	11 (10 - 7)	12 (7 - 10)				
1.04.018.0000	VOCE ECONOMICA 18 - Corrispettivi per prestazioni professionali e per incarichi speciali	12.423,90	4.000,00	0,00	16.423,90	7.024,09	6.408,00	13.432,09				2.991,81		
1.04.018.0055	Corrispettivi prestaz.profess.inc.spec - Convenz. Comunita Montana Valnerina-ricer.sui tratt.selvic.	5.164,57	0,00	5.164,57	0,00	0,00	0,00	0,00				0,00		
1.04.018.0073	Corrispettivi prestaz.profess.incarichi speciali -convenzione Comunita Montana Agno Chiampo	1.484,07	0,00	1.484,07	0,00	0,00	0,00	0,00				0,00		
1.04.018.0251	Corrispettivi per prestazioni professionali e per incarichi speciali - Programma "Forest Focus" - CONLECO.FOR.	0,00	12.000,00	0,00	12.000,00	0,00	0,00	0,00				12.000,00		
	Totale V.E. 18	19.072,54	16.000,00	6.648,64	28.423,90	7.024,09	6.408,00	13.432,09				14.991,81		

Data Elaborazione 01-03-2007
 Pagina 43
 Parte B

RENDICONTO FINANZIARIO SPESE - ESERCIZIO 2004

CAPITOLO CODICE	G E S T I O N E D E I R E S I D U I P A S S I V I				G E S T I O N E D I C A S S A				TOTALE DEI RESIDUI PASSIVI AL TERMINE DELL'ESERCIZIO		
	RESIDUI ALL'INIZIO DELL'ESERCIZIO	PAGATI	RIMASTI DA PAGARE	TOTALI	VARIAZIONI		PREVISIONI	PAGAMENTI		DIFFERENZE RISPETTO ALLE PREVISIONI	
					IN +	IN -				IN +	IN -
13	14	15 (16 - 14)	16 (14 + 15)	17 (16 - 13)	18 (13 - 16)	19	20	21 (20 - 19)	22 (19 - 20)	23 (9 + 15)	
1.04.018.0000											
I.C.S. 0	7.532,11	6.913,61	618,50	7.532,11	0,00	23.734,51	13.837,70	0,00	9.796,81	7.026,50	
1.04.018.0055											
I.C.S. 55	0,00	0,00	0,00	0,00	0,00	0,00	0,00	0,00	0,00	0,00	
1.04.018.0073											
I.C.S. 73	0,00	0,00	0,00	0,00	0,00	0,00	0,00	0,00	0,00	0,00	
1.04.018.0251											
I.C.S. 251	0,00	0,00	0,00	0,00	0,00	12.000,00	0,00	0,00	12.000,00	0,00	
I.V.E. 18	7.532,11	6.913,61	618,50	7.532,11	0,00	15.734,51	13.837,70	0,00	21.796,81	7.026,50	

Data Elaborazione 01-03-2007
 Pagina 44
 Parte A

RENDICONTO FINANZIARIO SPESE - ESERCIZIO 2004

CODICE	DESCRIZIONE	G E S T I O N E						D I				C O M P E T E N Z A		
		INIZIALI	P R E V I S I O N I		DEFINITIVE	PAGATE	RIMASTE DA PAGARE	TOTALI IMPEGNATI	D I F F E R E N Z E R I S P E T T O A L L E P R E V I S I O N I					
			IN AUMENTO	IN DIMINUZIONE					IN +	IN -				
4	5 (7-4)	6 (4-7)	7 (4+5-6)	8	9 (10-8)	10 (8+9)	11 (10-7)	12 (7-10)						
1.04.019	VOCE ECONOMICA 19 - Spese per concorsi, funzionamento commissioni, co-mitati, ecc.	0,00	6.700,00	0,00	6.700,00	51,65	6.648,35	6.700,00	0,00					
1.04.019.0000	VOCE ECONOMICA 19 - Spese per concorsi, funzionamento commissioni, co-mitati, ecc.													
	Totale V.E. 19	0,00	6.700,00	0,00	6.700,00	51,65	6.648,35	6.700,00	0,00					
1.04.023	VOCE ECONOMICA 23 - Spese per il coordinamento													
1.04.023.0052	Spese per il coordinamento - convenzione Comune di Roma - CASTEL FUSANO	7.456,12	0,00	154,78	7.301,34	76,83	3.000,00	3.076,83				4.224,51		
1.04.023.0055	Spese per il coordinamento- Convenz. Comunità Valnerina-ricer.sui trattamenti selvicolturali	852,91	0,00	852,91	0,00	0,00	0,00	0,00	0,00					

Data Elaborazione 01-03-2007
 Pagina 45
 Parte A

RENDICONTO FINANZIARIO SPESE - ESERCIZIO 2004

CODICE	DESCRIZIONE	G E S T I O N E						D I				C O M P E T E N Z A		
		P R E V I S I O N I		V A R I A Z I O N I		DEFINITIVE	PAGATE	RIMASTE DA PAGARE	TOTALI IMPEGNATI	D I F F E R E N Z E R I S P E T T O A L L E P R E V I S I O N I				
		INIZIALI	IN AUMENTO	IN DIMINUZIONE	IN +					IN -				
	4	5 (7 - 4)	6 (4 - 7)	7 (4 + 5 - 6)	8	9 (10 - 8)	10 (8 + 9)	11 (10 - 7)	12 (7 - 10)					
1.04.023.0079	Spese per il coordinamento - Conv. Regione Piemonte sull'arboricoltura da legno	0,00	1.296,27	0,00	1.296,27	0,00	0,00	0,00				1.296,27		
1.04.023.0249	Spese per il coordinamento-Convenzione ARSIA "Progetto gestione boschi cedui"													
1.04.023.0251	Spese per il coordinamento-Programma "Forest Focus"-CON.ECO.FOR.	1.991,04	1.000,00	0,00	2.991,04	2.193,69	35,04	2.228,73				762,31		
1.04.023.0252	Spese per il coordinamento - Programma interregionale sulle Risorse Genetiche Vegetali - Biodiversit	0,00	8.970,00	0,00	8.970,00	0,00	0,00	0,00				8.970,00		
1.04.023.6601	C.S.-Spese per il coordinamento - Convenz. C.R.F. Ricerca Rovere in Toscana 2 ANNO	0,00	1.500,00	0,00	1.500,00	0,00	0,00	0,00				1.500,00		
		0,00	600,00	0,00	600,00	200,00	0,00	200,00				400,00		

Data Elaborazione 01-03-2007
Pagina 45
Parte B

RENDICONTO FINANZIARIO SPESE - ESERCIZIO 2004

CAPITOLO CODICE	GESTIONE DEI RESIDUI PASSIVI					GESTIONE DI CASSA				TOTALE DEI RESIDUI PASSIVI AL TERMINE DELL'ESERCIZIO	
	RESIDUI ALL'INIZIO DELL'ESERCIZIO	PAGATI	RIMASTI DA PAGARE	VARIAZIONI		TOTALI	PREVISIONI	PAGAMENTI	DIFFERENZE RISPETTO ALLE PREVISIONI		
				IN +	IN -				IN +		IN -
13	14	15 (16 - 14)	17 (16 - 13)	18 (13 - 16)	16 (14 + 15)	19	20	21 (20 - 19)	22 (19 - 20)	23 (9 + 15)	
1.04.023.0079											
I.C.S.79	0,00	0,00	0,00	0,00	0,00	1.296,27	0,00	0,00	1.296,27	0,00	
1.04.023.0249											
I.C.S.249	0,00	0,00	0,00	0,00	0,00	2.991,04	2.193,69	797,35		35,04	
1.04.023.0251											
I.C.S.251	0,00	0,00	0,00	0,00	0,00	8.970,00	0,00	0,00	8.970,00	0,00	
1.04.023.0252											
I.C.S.252	0,00	0,00	0,00	0,00	0,00	1.500,00	0,00	0,00	1.500,00	0,00	
1.04.023.6801											
I.C.S.6801	300,00	0,00	0,00	0,00	0,00	900,00	200,00	700,00		0,00	

Data Elaborazione 01-03-2007
Pagina 46
Parte A

RENDICONTO FINANZIARIO SPESE - ESERCIZIO 2004

CODICE	DESCRIZIONE	G E S T I O N E						D I				C O M P E T E N Z A		
		INIZIALI	P R E V I S I O N I		DEFINITIVE	PAGATE	RIMASTE	TOTALI	IN +	IN -	DIFFERENZE	RISPETTO ALLE	PREVISIONI	
			IN AUMENTO	IN DIMINUZIONE										7 (4+5-6)
		4	5 (7-4)	6 (4-7)	7 (4+5-6)	8	9 (10-8)	10 (8+9)	11 (10-7)	12 (7-10)				
	Totale V.E. 23	10.300,07	13.366,27	1.007,69	22.658,65	2.470,52	3.035,04	5.505,56					17.153,09	
1.04.028	VOCE ECONOMICA 28 - Spese per pubblicazione bandi di gara													
1.04.028.0000	VOCE ECONOMICA 28 - Spese per pubblicazione bandi di gara	4.560,00	5.000,00	0,00	9.560,00	7.920,00	0,00	7.920,00					1.640,00	
	Totale V.E. 28	4.560,00	5.000,00	0,00	9.560,00	7.920,00	0,00	7.920,00					1.640,00	
	Totale Categoria 4	308.697,50	181.068,02	23.067,20	466.698,32	242.985,36	72.087,56	315.072,92		0,00			151.625,40	
1.05	CATEGORIA 5 - SPESE PER PRESTAZIONI ISTITUZIONALI													
1.05.001	VOCE ECONOMICA 1 - Borse di studio													
1.05.001.0000	VOCE ECONOMICA 1 - Borse di studio	0,00	308.886,60	0,00	308.886,60	0,00	308.886,60	308.886,60		0,00			0,00	

Data Elaborazione 01-03-2007
Pagina 46
Parte B

RENDICONTO FINANZIARIO SPESE - ESERCIZIO 2004

CAPITOLO CODICE	G E S T I O N E D E I R E S I D U I P A S S I V I					G E S T I O N E D I C A S S A				TOTALE DEI RESIDUI PASSIVI AL TERMINE DELL'ESERCIZIO	
	RESIDUI ALL'INIZIO DELL'ESERCIZIO	PAGATI	RIMASTI DA PAGARE	V A R I A Z I O N I		TOTALI	PREVISIONI	PAGAMENTI	D I F F E R E N Z E R I S P E T T O A L L E P R E V I S I O N I		
				IN +	IN -				IN +		IN -
13	14	15 (16-14)	16 (14+15)	17 (16-13)	18 (13-16)	19	20	21 (20-19)	22 (19-20)	23 (9+15)	
I.V.E. 23	454,78	154,78	0,00	154,78	0,00	-300,00	23.088,21	2.625,30	20.462,91	3.035,04	
1.04.028											
1.04.028.0000											
I.C.S. 0	0,00	0,00	0,00	0,00	0,00	0,00	9.560,00	7.920,00	1.640,00	0,00	
I.V.E. 28	0,00	0,00	0,00	0,00	0,00	0,00	9.560,00	7.920,00	1.640,00	0,00	
I.Categoria 4	31.249,74	24.458,01	6.152,31	30.610,34	0,00	-639,40	497.093,95	287.443,37	132,99	78.219,89	
1.05											
1.05.001											
1.05.001.0000											
I.C.S. 0	66.791,66	30.987,36	35.804,30	66.791,66	0,00	0,00	375.678,26	30.987,36	344.690,90	344.690,90	

Data Elaborazione 01-03-2007
Pagina 48
Parte A

RENDICONTO FINANZIARIO SPESE - ESERCIZIO 2004

CODICE	DESCRIZIONE	G E S T I O N E						D I				C O M P E T E N Z A		
		P R E V I S I O N I		V A R I A Z I O N I		DEFINITIVE	PAGATE	RIMASTE	TOTALI	D I F F E R E N Z E		IN -		
		INIZIALI	IN AUMENTO	IN DIMINUZIONE	IN +					RISPETTO ALLE PREVISIONI				
		4	5 (7-4)	6 (4-7)	7 (4+5-6)	8	9 (10-8)	10 (8+9)	11 (10-7)	12 (7-10)				
		46.482,00	0,00	0,00	46.482,00	4.723,64	947,26	5.670,90			40.811,10			
1.05.001.6806	C.S.- Borse di studio - Conv. Regione Marche ricerca arboricoltura da legno													
		0,00	16.138,00	0,00	16.138,00	0,00	0,00	0,00			16.138,00			
	Totale V.E. 1	134.463,23	325.733,42	4.544,83	455.651,82	71.007,36	316.976,50	387.983,86			67.667,96			
	Totale Categoria 5	134.463,23	325.733,42	4.544,83	455.651,82	71.007,36	316.976,50	387.983,86		0,00	67.667,96			
1.06	CATEGORIA 6 - TRASFERIMENTI PASSIVI													
1.06.004	VOCE ECONOMICA 4 - Trasferimenti ad Organismi Nazionali ed Esteri													
1.06.004.0249	Trasferimenti ad Organismi Nazionali ed Esteri Convenzione ARSIA-"Progetto gestione boschi cedui"	29.850,61	7.747,00	3.615,18	33.982,43	9.192,89	0,00	9.192,89			24.789,54			

Data Elaborazione 01-03-2007
Pagina 48
Parte B

RENDICONTO FINANZIARIO SPESE - ESERCIZIO 2004

CAPITOLO CODICE	G E S T I O N E D E I R E S I D U I P A S S I V I				G E S T I O N E D I C A S S A				TOTALE DEI RESIDUI PASSIVI AL TERMINE DELL'ESERCIZIO	
	RESIDUI ALL'INIZIO DELL'ESERCIZIO	PAGATI	RIMASTI DA PAGARE	TOTALI	V A R I A Z I O N I		P A G A M E N T I	D I F F E R E N Z E R I S P E T T O A L L E P R E V I S I O N I		
					IN + 17 (16 - 13)	IN - 18 (13 - 16)		IN + 21 (20 - 19)		IN - 22 (19 - 20)
13	14	15 (16 - 14)	16 (14 + 15)	17 (16 - 13)	18 (13 - 16)	19	20	21 (20 - 19)	22 (19 - 20)	23 (9 + 15)
I.C.S. 6804	0,00	0,00	0,00	0,00	0,00	0,00	4.723,64		41.758,36	947,26
1.05.001.6806										
I.C.S. 6806	0,00	0,00	0,00	0,00	0,00	16.138,00	0,00		16.138,00	0,00
I.V.E. 1	69.861,37	34.057,07	35.804,30	69.861,37	0,00	525.512,69	1.05.064,43		420.448,26	352.780,80
I Categoria 5	69.861,37	34.057,07	35.804,30	69.861,37	0,00	525.512,69	1.05.064,43	0,50	420.448,26	352.780,80
1.06										
1.06.004										
1.06.004.0249										
I.C.S. 288	0,00	0,00	0,00	0,00	0,00	33.982,43	9.192,89		24.789,54	0,00

Data Elaborazione 01-03-2007
Pagina 50
Parte B

RENDICONTO FINANZIARIO SPESE - ESERCIZIO 2004

CAPITOLO CODICE	GESTIONE DEI RESIDUI PASSIVI				GESTIONE DI CASSA				TOTALE DEI RESIDUI PASSIVI AL TERMINE DELL'ESERCIZIO		
	RESIDUI ALL'INIZIO DELL'ESERCIZIO	PAGATI	RIMASTI DA PAGARE	TOTALI	VARIAZIONI		PREVISIONI	PAGAMENTI		DIFFERENZE RISPETTO ALLE PREVISIONI	
					IN +	IN -				IN +	IN -
13	14	15 (16 - 14)	16 (14 + 15)	17 (16 - 13)	18 (13 - 16)	19	20	21 (20 - 19)	22 (19 - 20)	23 (9 + 15)	
1.08.001											
1.08.001.0000											
I.C.S. 4	1.630,57	1.690,57	0,00	1.630,57	0,00	58.560,39	42.449,61		16.110,78	1.425,25	
1.08.001.0035											
I.C.S. 35	0,00	0,00	0,00	0,00	0,00	0,00	0,00		0,00	0,00	
1.08.001.0052											
I.C.S. 52	104,06	104,06	0,00	104,06	0,00	1.601,03	151,80		1.449,23	0,00	
1.08.001.0053											
I.C.S. 53	0,00	0,00	0,00	0,00	0,00	1.253,59	251,83		1.001,76	37,61	

Data Elaborazione 01-03-2007
Pagina 52
Parte A

RENDICONTO FINANZIARIO SPESE - ESERCIZIO 2004

C A P I T O L O	DESCRIZIONE	G E S T I O N E						D I				C O M P E T E N Z A		
		I N I Z I A L I		V A R I A Z I O N I		D E F I N I T I V E	P A G A T E	R I M A S T E	T O T A L I	D I F F E R E N Z E		I N +	I N -	
		4	5 (7-4)	6 (4-7)	7 (4+5-6)					8	9 (10-8)			10 (8+9)
		821,25	0,00	465,01	356,24	337,88	0,00	337,88					18,36	
1.08.001.0079	Imposte, tasse e tributi vari-Convenzione Regione Piemonte sull'Arboricoltura da legno													
		2.550,63	0,00	0,00	2.550,63	0,00	0,00	0,00					2.550,63	
1.08.001.0085	Imposte, tasse e tributi vari - ricerche ConsorzioBonifica colline del Chianti													
		71,54	0,00	71,54	0,00	0,00	0,00	0,00					0,00	
1.08.001.0232	Imposte e tasse e tributi vari- Convenzione Amministrazione Provinciale Grosseto- arboreicoli.da legno													
		1.785,06	0,00	0,00	1.785,06	461,13	0,00	461,13					1.323,95	
1.08.001.0236	Imposte, tasse e tributi vari-Convenz.Reg.MARCHE "Prog.selez.miglior.genet.spec .forest.vivais.reg."													
		1.625,00	0,00	563,98	1.061,02	653,02	206,19	859,21					201,81	

Data Elaborazione 01-03-2007
 Pagina 52
 Parte B

RENDICONTO FINANZIARIO SPESE - ESERCIZIO 2004

CAPITOLO CODICE	G E S T I O N E D E I R E S I D U I P A S S I V I				G E S T I O N E D I C A S S A				TOTALE DEI RESIDUI PASSIVI AL TERMINE DELL'ESERCIZIO		
	RESIDUI ALL'INIZIO DELL'ESERCIZIO	PAGATI	RIMASTI DA PAGARE	TOTALI	VARIAZIONI		PREVISIONI	PAGAMENTI		DIFFERENZE RISPETTO ALLE PREVISIONI	
					IN +	IN -				IN +	IN -
13	14	15 (16 - 14)	16 (14 + 15)	17 (16 - 13)	18 (13 - 16)	19	20	21 (20 - 19)	22 (19 - 20)	23 (9 + 15)	
I.C.S. 77	0.00	0.00	0.00	0.00	0.00	356.24	337.88	0.00	18.36	0.00	
1.08.001.0079											
I.C.S. 79	0.00	0.00	0.00	0.00	0.00	2.550.63	0.00	0.00	2.550.63	0.00	
1.08.001.0085											
I.C.S. 85	0.00	0.00	0.00	0.00	0.00	0.00	0.00	0.00	0.00	0.00	
1.08.001.0232											
I.C.S. 232	0.00	0.00	0.00	0.00	0.00	1.785.08	461.13	0.00	1.323.95	0.00	
1.08.001.0236											
I.C.S. 238	283.14	283.14	0.00	283.14	0.00	1.344.16	916.16	0.00	408.00	206.19	

Data Elaborazione 01-03-2007
 Pagina 54
 Parte A

RENDICONTO FINANZIARIO SPESE - ESERCIZIO 2004

CODICE	DESCRIZIONE	G E S T I O N E						D I				C O M P E T E N Z A		
		INIZIALI	P R E V I S I O N I		DEFINITIVE	P A G A T E	S O M M E I M P E G N A T E		RIMASTE	TOTALI	D I F F E R E N Z E			
			IN AUMENTO	IN DIMINUZIONE			DA PAGARE	IMPEGNATI			IN +	IN -		
4	5 (7 - 4)	6 (4 - 7)	7 (4 + 5 - 6)	8	9 (10 - 8)	10 (8 + 9)	11 (10 - 7)	12 (7 - 10)						
1.08.001.6803	C.S.- Imposte, tasse e tributi vari -Conv. ARSIA "Ricerca per una selezione dei materiali di base"(L.R.3	69,94	0,00	0,00	69,94	43,49	0,00	43,49	26,45					
		1.378,00	0,00	1.378,00	0,00	0,00	0,00	0,00	0,00			0,00		
1.08.001.6804	C.S.- Imposte, tasse e tributi vari-Conv. Reg. Campania "Individuaz. e selez. popolam. di boschi da seme da iscrivere nel LRBS"	4.411,00	0,00	0,00	4.411,00	0,00	0,00	0,00	4.411,00			4.411,00		
1.08.001.6805	Imposte, tasse e tributi vari-Conv. ERSAF	847,00	0,00	0,00	847,00	0,00	0,00	0,00	847,00			847,00		
1.08.001.6806	C.S.- Imposte, tasse e tributi vari - Conv. Regione Marche ricerca arboricoltura da legno	0,00	5.956,00	0,00	5.956,00	0,00	0,00	0,00	5.956,00			5.956,00		

Data Elaborazione 01-03-2007
 Pagina 54
 Parte B

RENDICONTO FINANZIARIO SPESE - ESERCIZIO 2004

CAPITOLO CODICE	G E S T I O N E D E I R E S I D U I P A S S I V I				G E S T I O N E D I C A S S A				TOTALE DEI RESIDUI PASSIVI AL TERMINE DELL'ESERCIZIO		
	RESIDUI ALL'INIZIO DELL'ESERCIZIO	PAGATI	RIMASTI DA PAGARE	TOTALI	V A R I A Z I O N I		PREVISIONI	PAGAMENTI		D I F F E R E N Z E R I S P E T T O A L L E P R E V I S I O N I	
					IN +	IN -				IN +	IN -
13	14	15 (16 - 14)	16 (14 + 15)	17 (16 - 13)	18 (13 - 16)	19	20	21 (20 - 19)	22 (19 - 20)	23 (9 + 15)	
I.C.S. 6802	0.00	0.00	0.00	0.00	0.00	0.00	69.94	43.49	26.45	0.00	
1.08.001.6803											
I.C.S. 6803	0.00	0.00	0.00	0.00	0.00	0.00	0.00	0.00	0.00	0.00	
1.08.001.6804											
I.C.S. 6804	0.00	0.00	0.00	0.00	0.00	4.411.00	0.00	0.00	4.411.00	0.00	
1.08.001.6805											
I.C.S. 6805	0.00	0.00	0.00	0.00	0.00	847.00	0.00	0.00	847.00	0.00	
1.08.001.6806											
I.C.S. 6806	0.00	0.00	0.00	0.00	0.00	5.956.00	0.00	0.00	5.956.00	0.00	

Data Elaborazione 01-03-2007
Pagina 55
Parte A

RENDICONTO FINANZIARIO SPESE - ESERCIZIO 2004

CODICE	DESCRIZIONE	G E S T I O N E										C O M P E T E N Z A		
		P R E V I S I O N I		D I		S O M M E I M P E G N A T E			D I F F E R E N Z E R I S P E T T O A L L E P R E V I S I O N I					
		INIZIALI	VARIAZIONI IN AUMENTO	IN DIMINUIZIONE	DEFINITIVE	PAGATE	RIMASTE DA PAGARE	TOTALI IMPEGNATI	IN +	IN -				
4	5 (7 - 4)	6 (4 - 7)	7 (4 + 5 - 6)	8	9 (10 - 8)	10 (8 + 9)	11 (10 - 7)	12 (7 - 10)						
1.08.001.6807	Imposte,tasse e tributi vari - Conv. Regione Siciliana "Tartuficoltura"	0,00	276,66	0,00	276,66	0,00	0,00	0,00	276,66					
	Totale V.E. 1	110.758,39	19.107,88	6.717,15	123.149,12	53.230,43	3.093,64	56.324,07	66.825,05					
	Totale Categoria 8	110.758,39	19.107,88	6.717,15	123.149,12	53.230,43	3.093,64	56.324,07	66.825,05					
1.09	CATEGORIA 9 - POSTE CORRETTIVE E COMPENSATIVE DI ENTRATE CORRENTI													
1.09.001	VOCE ECONOMICA 1 - Restituzione e rimborsi diversi													
1.09.001.0000	VOCE ECONOMICA 1 - Restituzione e rimborsi diversi	0,00	17.509,15	0,00	17.509,15	17.509,15	0,00	17.509,15	0,00					
	Totale V.E. 1	0,00	17.509,15	0,00	17.509,15	17.509,15	0,00	17.509,15	0,00					
	Totale Categoria 9	0,00	17.509,15	0,00	17.509,15	17.509,15	0,00	17.509,15	0,00					

Data Elaborazione 01-03-2007
Pagina 55
Parte B

RENDICONTO FINANZIARIO SPESE - ESERCIZIO 2004

CAPITOLO CODICE	GESTIONE DEI RESIDUI PASSIVI				GESTIONE DI CASSA				TOTALE DEI RESIDUI PASSIVI AL TERMINE DELL'ESERCIZIO		
	RESIDUI ALL'INIZIO DELL'ESERCIZIO	PAGATI	RIMASTI DA PAGARE	TOTALI	VARIAZIONI		PREVISIONI	PAGAMENTI		DIFFERENZE RISPETTO ALLE PREVISIONI	
					IN +	IN -				IN +	IN -
13	14	15 (16 - 14)	16 (14 + 15)	17 (16 - 13)	18 (13 - 16)	19	20	21 (20 - 19)	22 (19 - 20)	23 (9 + 15)	
1.08.001.6807											
I.C.S. 6807	0.00	0.00	0.00	0.00	0.00	276.66	0.00	276.66	0.00	0.00	
I.V.E. 1	2.287.10	2.287.10	0.00	0.00	0.00	107.061.95	55.517.53	51.544.42	0.00	3.093.66	
I.Categoria 8	2.287.10	2.287.10	0.00	0.00	0.00	107.061.95	55.517.53	51.544.42	0.00	3.093.66	
1.09											
1.09.001											
1.09.001.0000											
I.C.S. 0	0.00	0.00	0.00	0.00	0.00	17.509.15	17.509.15	0.00	0.00	0.00	
I.V.E. 1	0.00	0.00	0.00	0.00	0.00	17.509.15	17.509.15	0.00	0.00	0.00	
I.Categoria 8	0.00	0.00	0.00	0.00	0.00	17.509.15	17.509.15	0.00	0.00	0.00	

Data Elaborazione 01-03-2007
Pagina 57
Parte A

RENDICONTO FINANZIARIO SPESE - ESERCIZIO 2004

CODICE	DESCRIZIONE	G E S T I O N E						D I			C O M P E T E N Z A		
		P R E V I S I O N I		V A R I A Z I O N I		D E F I N I T I V E	P A G A T E	R I M A S T E	T O T A L I	D I F F E R E N Z E			
		I N I Z I A L I	I N A U M E N T O	I N D I M I N U Z I O N E	I N +					I N -			
		4	5 (7 - 4)	6 (4 - 7)	7 (4 + 5 - 6)	8	9 (10 - 8)	10 (8 + 9)	11 (10 - 7)	12 (7 - 10)			
2.11.005.0000	VOCE ECONOMICA 5 - Ricostruzioni, ripristino, trasformazioni di immo-bili e relative progettazioni	181.524,02	160.000,00	2.400,00	339.124,02	0,00	180.863,92	180.863,92			158.260,10		
	Totale V.E. 5	181.524,02	160.000,00	2.400,00	339.124,02	0,00	180.863,92	180.863,92			158.260,10		
	Totale Categoria 11	181.524,02	160.000,00	2.400,00	339.124,02	0,00	180.863,92	180.863,92		0,00	158.260,10		
2.12	CATEGORIA 12 - ACQUISIZIONI DI IMMOBILIZZAZIONI TECNICHE												
2.12.001	VOCE ECONOMICA 1 - Acquisto mobili, arredi, macchine d'ufficio ecc.												
2.12.001.0000	VOCE ECONOMICA 1 - Acquisto mobili, arredi, macchine d'ufficio ecc.	131.000,00	15.060,31	100.000,00	46.060,31	21.439,30	21.393,89	42.833,19			3.227,12		
2.12.001.0043	Acquisto mobili,arredi,macch.d'uff.-Ric .MIPAF "Collez.conservaz.caratteriz.R isorse Genet.Veget."	0,00	0,00	0,00	0,00	0,00	0,00	0,00			0,00		

Data Elaborazione 01-03-2007
 Pagina 57
 Parte B

RENDICONTO FINANZIARIO SPESE - ESERCIZIO 2004

CAPITOLO CODICE	G E S T I O N E D E I R E S I D U I P A S S I V I				G E S T I O N E D I C A S S A				TOTALE DEI RESIDUI PASSIVI AL TERMINE DELL'ESERCIZIO		
	RESIDUI ALL'INIZIO DELL'ESERCIZIO	PAGATI	RIMASTI DA PAGARE	TOTALI	VARIAZIONI		PREVISIONI	PAGAMENTI		DIFFERENZE RISPETTO ALLE PREVISIONI	
					IN +	IN -				IN +	IN -
13	14	15 (16 - 14)	16 (14 + 15)	17 (16 - 13)	18 (13 - 16)	19	20	21 (20 - 19)	22 (19 - 20)	23 (9 + 15)	
2.11.005.0000											
I.C.S. 0	19.656.00	19.656.00	0.00	19.656.00	0.00	287.256.00	19.656.00	267.600.00		180.863.92	
I.V.E. 5	19.656.00	19.656.00	0.00	19.656.00	0.00	287.256.00	19.656.00	267.600.00		180.863.92	
I.Categoria 11	19.656.00	19.656.00	0.00	19.656.00	0.00	287.256.00	19.656.00	267.600.00		180.863.92	
2.12											
2.12.001											
2.12.001.0000											
I.C.S. 0	33.832.59	30.519.99	3.312.60	33.832.59	0.00	59.892.50	51.959.29	7.933.61		24.706.99	
2.12.001.0043											
I.C.S. 43	384.00	384.00	0.00	384.00	0.00	384.00	384.00	0.00		0.00	

Data Elaborazione 01-03-2007
Pagina 58
Parte A

RENDICONTO FINANZIARIO SPESE - ESERCIZIO 2004

CODICE	DESCRIZIONE	G E S T I O N E										D I			C O M P E T E N Z A		
		P R E V I S I O N I		V A R I A Z I O N I		D E F I N I T I V E		P A G A T E		R I M A S T E		T O T A L I		R I S P E T T O A L L E P R E V I S I O N I			
		INIZIALI	IN AUMENTO	IN DIMINUZIONE	5 (7-4)	6 (4-7)	7 (4+5-6)	8	9 (10-8)	10 (8+9)	11 (10-7)	12 (7-10)	IN +	IN -			
2.12.001.0236	Acquisto mobili,arredi,macchine d'ufficio,etc. - Conv.Reg.MARCHE "Prog.selez.mig lior.genet.spec.forest."	4	0,00	2.000,00	0,00	0,00	2.000,00	0,00	0,00	0,00	0,00	0,00	0,00	0,00	0,00	0,00	2.000,00
2.12.001.0250	Acqu.mobili,arredi,macch.uff., etc.-Ric.MIPAF sui sist.forest.RISELVITALIA-II ANNO		3.499,80	0,00	0,00	0,00	3.499,80	0,00	0,00	3.499,80	0,00	0,00	3.499,80	0,00	0,00	0,00	0,00
2.12.001.0252	Acquisto mobili,arredi,macchine d'uff. - Programma interregionale sulle Risorse Genetiche Vegetali - Biodiversit		0,00	2.500,00	0,00	0,00	2.500,00	0,00	0,00	2.500,00	0,00	0,00	2.500,00	0,00	0,00	0,00	2.500,00
2.12.001.6801	C.S.-Acquisto mobili,arredi,macch.uff. - Convencz.C.R.F. Ricerca Rovere in Toscana 2 ANNO		0,00	1.200,00	0,00	0,00	1.200,00	0,00	0,00	1.200,00	0,00	0,00	1.200,00	0,00	0,00	0,00	1.200,00
			0,00	1.200,00	0,00	0,00	1.200,00	0,00	0,00	1.200,00	0,00	0,00	1.200,00	0,00	0,00	0,00	1.200,00

Data Elaborazione 01-03-2007
Pagina 58
Parte B

RENDICONTO FINANZIARIO SPESE - ESERCIZIO 2004

CAPITOLO CODICE	GESTIONE DEI RESIDUI PASSIVI				GESTIONE DI CASSA				TOTALE DEI RESIDUI PASSIVI AL TERMINE DELL'ESERCIZIO				
	RESIDUI ALL'INIZIO DELL'ESERCIZIO	PAGATI	RIMASTI DA PAGARE	TOTALI	VARIAZIONI		PREVISIONI	PAGAMENTI		DIFFERENZE RISPETTO ALLE PREVISIONI			
	13	14	15 (16 - 14)	16 (14 + 15)	17 (16 - 13)	18 (13 - 16)	19	20	21 (20 - 19)	IN +	IN -	22 (19 - 20)	23 (9 + 15)
2.12.001.0236													
I.C.S. 236	0.00	0.00	0.00	0.00	0.00	0.00	2.000.00	0.00	0.00			2.000.00	0.00
2.12.001.0250													
I.C.S. 250	0.00	0.00	0.00	0.00	0.00	0.00	3.499.80	3.499.80	0.00			0.00	0.00
2.12.001.0252													
I.C.S. 252	0.00	0.00	0.00	0.00	0.00	0.00	2.500.00	0.00	0.00			2.500.00	0.00
2.12.001.6801													
I.C.S. 6801	0.00	0.00	0.00	0.00	0.00	0.00	1.200.00	1.099.00	0.00			101.00	0.00

Data Elaborazione 01-03-2007
Pagina 59
Parte A

RENDICONTO FINANZIARIO SPESE - ESERCIZIO 2004

CODICE	DESCRIZIONE	G E S T I O N E				D I				C O M P E T E N Z A		
		P R E V I S I O N I		S O M M E I M P E G N A T E		D I F F E R E N Z E R I S P E T T O A L L E P R E V I S I O N I		T O T A L I I M P E G N A T I	I N +	I N -		
		I N I Z I A L I	I N A U M E N T O	I N D I M I N U Z I O N E	D E F I N I T I V E	P A G A T E	R I M A S T E D A P A G A R E				1 1 (1 0 - 7)	1 2 (7 - 1 0)
4	5 (7 - 4)	6 (4 - 7)	7 (4 + 5 - 6)	8	9 (1 0 - 8)	1 0 (8 + 9)	1 1 (1 0 - 7)	1 2 (7 - 1 0)				
2.12.001.6806	C.S.-Acquisto mobili,arredi,macch.uff.etc. -Conv. Regione Marche ricerca arboricoltura da legno	0,00	1.521,22	0,00	1.521,22	0,00	0,00	0,00	1.521,22			
	Totale V.E. 1	134.499,80	22.281,53	100.000,00	56.781,33	26.038,10	21.393,89	47.431,99	9.349,34			
2.12.002	VOCE ECONOMICA 2 - Acquisto libri e pubblicazioni per la biblioteca											
2.12.002.0000	VOCE ECONOMICA 2 - Acquisto libri e pubblicazioni per la biblioteca	27.000,00	10.000,00	0,00	37.000,00	14.538,07	3.598,08	18.136,15	18.863,85			
2.12.002.0035	Acquisto libri e pubblicaz.per la biblioteca Conv.Reg.Piemonte "Selez.mater. base specie autoct."	0,00	208,09	208,09	0,00	0,00	0,00	0,00	0,00			
2.12.002.0052	Acqui.libri e pubblibiblio.-Conv. Castel Fusano	7.000,00	0,00	0,00	7.000,00	0,00	0,00	0,00	7.000,00			

Data Elaborazione 01-03-2007
 Pagina 59
 Parte B

RENDICONTO FINANZIARIO SPESE - ESERCIZIO 2004

CAPITOLO CODICE	G E S T I O N E D E I R E S I D U I P A S S I V I				G E S T I O N E D I C A S S A				TOTALE DEI RESIDUI PASSIVI AL TERMINE DELL'ESERCIZIO 23 (9 + 15)		
	RESIDUI ALL'INIZIO DELL'ESERCIZIO	PAGATI	RIMASTI DA PAGARE		TOTALI	V A R I A Z I O N I		PREVISIONI		D I F F E R E N Z E R I S P E T T O A L L E P R E V I S I O N I	
			14	15 (16 - 14)		16 (14 + 15)	IN +			IN -	IN +
13	14	15 (16 - 14)	16 (14 + 15)	17 (16 - 13)	18 (13 - 16)	19	20	21 (20 - 19)	22 (19 - 20)	23 (9 + 15)	
2.12.001.6806											
I.C.S. 6806	0.00	0.00	0.00	0.00	0.00	1.521.22	0.00	0.00	1.521.22	0.00	
I.V.E. 1	34.216.59	30.903.99	3.312.60	34.216.59	0.00	70.997.92	56.942.09		14.055.83	24.706.49	
2.12.002											
2.12.002.0000											
I.C.S. 0	29.447.09	13.763.49	15.683.60	29.363.49	0.00	59.960.11	28.301.56		31.658.55	19.198.08	
2.12.002.0035											
I.C.S. 35	1.237.99	1.237.99	0.00	1.237.99	0.00	1.029.90	1.237.99	208.09		0.00	
2.12.002.0052											
I.C.S. 52	0.00	0.00	0.00	0.00	0.00	7.000.00	0.00		7.000.00	0.00	

Data Elaborazione 01-03-2007
Pagina 61
Parte A

RENDICONTO FINANZIARIO SPESE - ESERCIZIO 2004

C O D I C E	C A P I T O L O	D E S C R I Z I O N E	G E S T I O N E					D I				C O M P E T E N Z A				
			I N I Z I A L I	P R E V I S I O N I		D E F I N I T I V E	P A G A T E	R I M A S T E D A P A G A R E	T O T A L I I M P E G N A T I	D I F F E R E N Z E R I S P E T T O A L L E P R E V I S I O N I						
				I N A U M E N T O	I N D I M I N U Z I O N E					7 (4+5-6)	8	9 (10-8)	10 (8+9)	I N +	I N -	
4	5 (7-4)	6 (4-7)	7 (4+5-6)	8	9 (10-8)	10 (8+9)	11 (10-7)	12 (7-10)								
			120.000,00	20.000,00	90.000,00	50.000,00	11.844,73	0,00	11.844,73							38.155,27
2.12.003.0035		Acquisto macchinari scientifici. attrez. tecniche Conv Regione Piemonte "Selezione base spec. autoct."														
			0,00	1.424,68	1.424,68	0,00	0,00	0,00	0,00			0,00				
2.12.003.0052		Acq. macchine, attrezzi scientifici. Attrezzi tecniche - Conv. Comune di Roma - CASTEL FUSANO														
			4.582,28	0,00	0,00	4.582,28	0,00	0,00	0,00			0,00				4.582,28
2.12.003.0055		Acq. macchine, attrezzi scientifici. attrezzi tecniche - Conv. Comune di Montana Valnerina - ricer. trattam. selvic. ol.														
			516,46	0,00	516,46	0,00	0,00	0,00	0,00			0,00				0,00
2.12.003.0069		Acq. macchine, attrezzi scientifici. attrezzi tecniche - Conv. ARUSIA Ag. Region. Sviluppo. Inooov. Agrico Itura														
			774,69	0,00	774,69	0,00	0,00	0,00	0,00			0,00				0,00

Data Elaborazione 01-03-2007
 Pagina 61
 Parte B

RENDICONTO FINANZIARIO SPESE - ESERCIZIO 2004

CAPITOLO CODICE	G E S T I O N E D E I R E S I D U I P A S S I V I					G E S T I O N E D I C A S S A				TOTALE DEI RESIDUI PASSIVI AL TERMINE DELL'ESERCIZIO 23 (9 + 15)		
	RESIDUI ALL'INIZIO DELL'ESERCIZIO 13	PAGATI 14	RIMASTI DA PAGARE 15 (16 - 14)	V A R I A Z I O N I		TOTALI 16 (14 + 15)	PREVISIONI 19	PAGAMENTI 20	D I F F E R E N Z E R I S P E T T O A L L E P R E V I S I O N I			
				IN + 17 (16 - 13)	IN - 18 (13 - 16)				IN + 21 (20 - 19)		IN - 22 (19 - 20)	
I.C.S.0	88.805.43	84.493.63	3.742.80	0.00	-569.00	88.236.43	143.134.89	96.338.36		46.796.53		3.742.80
2.12.003.0035												
I.C.S.35	1.107.60	1.107.60	0.00	0.00	0.00	1.107.60	1.170.00	1.107.60		62.40		0.00
2.12.003.0052												
I.C.S.52	0.00	0.00	0.00	0.00	0.00	0.00	4.582.28	0.00		4.582.28		0.00
2.12.003.0055												
I.C.S.55	0.00	0.00	0.00	0.00	0.00	0.00	0.00	0.00		0.00		0.00
2.12.003.0069												
I.C.S.69	0.00	0.00	0.00	0.00	0.00	0.00	0.00	0.00		0.00		0.00

Data Elaborazione 01-03-2007
Pagina 62
Parte A

RENDICONTO FINANZIARIO SPESE - ESERCIZIO 2004

CODICE	DESCRIZIONE	C A P I T O L O											
		G E S T I O N E					D I						
		INIZIALI	P R E V I S I O N I		S O M M E I M P E G N A T E			D I F F E R E N Z E R I S P E T T O A L L E P R E V I S I O N I					
			IN AUMENTO	IN DIMINUZIONE	DEFINITIVE	PAGATE	RIMASTE DA PAGARE	TOTALI IMPEGNATI	IN +	IN -			
4	5 (7-4)	6 (4-7)	7 (4+5-6)	8	9 (10-8)	10 (8+9)	11 (10-7)	12 (7-10)					
2.12.003.0085	Acq.macchine,attrezzi scient.attrezz.techniche - Consorzio Bonifica Colline del Chianti	1.500,00	0,00	0,00	1.500,00	0,00	0,00	0,00	0,00	1.500,00			
2.12.003.0250	Acqu.macch.,attrezz.scient.,at trezz.techniche-Ric.MIPAF sul sist.forest.RISELVITALIA-I ANNO	1.612,58	0,00	0,00	1.612,58	1.239,49	0,00	1.239,49	0,00	1.239,49			373,09
2.12.003.0251	Acquisto macchine,attrezz.scientifiche, attrez.,techniche - Programma "Forest Focus" - CONECO.FOR	0,00	9.190,00	0,00	9.190,00	0,00	586,29	586,29	0,00	586,29			8.603,71
2.12.003.0252	Acquisto macchine,attrezz.scientifiche, attrez.,techniche - Programma interregionale sulle Risorse Genetiche Vegetali - Biodiversit'	0,00	6.000,00	0,00	6.000,00	0,00	0,00	0,00	0,00	0,00			6.000,00

Data Elaborazione 01-03-2007
Pagina 62
Parte B

RENDICONTO FINANZIARIO SPESE - ESERCIZIO 2004

CAPITOLO CODICE	GESTIONE DEI RESIDUI PASSIVI					GESTIONE DI CASSA				TOTALE DEI RESIDUI PASSIVI AL TERMINE DELL'ESERCIZIO	
	RESIDUI ALL'INIZIO DELL'ESERCIZIO	PAGATI	RIMASTI DA PAGARE	VARIAZIONI		TOTALI	PREVISIONI	PAGAMENTI	DIFFERENZE RISPETTO ALLE PREVISIONI		
				IN +	IN -				IN +		IN -
13	14	15 (16 - 14)	16 (14 + 15)	17 (16 - 13)	18 (13 - 16)	19	20	21 (20 - 19)	22 (19 - 20)	23 (9 + 15)	
2.12.003.0085											
I.C.S.85	0,00	0,00	0,00	0,00	0,00	1.500,00	0,00	0,00	1.500,00	0,00	
2.12.003.0250											
I.C.S.250	0,00	0,00	0,00	0,00	0,00	1.612,58	1.239,49	0,00	373,09	0,00	
2.12.003.0251											
I.C.S.251	0,00	0,00	0,00	0,00	0,00	9.190,00	0,00	0,00	9.190,00	586,29	
2.12.003.0252											
I.C.S.252	0,00	0,00	0,00	0,00	0,00	6.000,00	0,00	0,00	6.000,00	0,00	

Data Elaborazione 01-03-2007
Pagina 63
Parte A

RENDICONTO FINANZIARIO SPESE - ESERCIZIO 2004

CODICE	DESCRIZIONE	G E S T I O N E						D I				C O M P E T E N Z A			
		P R E V I S I O N I		D E F I N I T I V E		S O M M E I M P E G N A T E		D I F F E R E N Z E R I S P E T T O A L L E P R E V I S I O N I		TOTALI IMPEGNATI	IN +	IN -			
		INIZIALI	IN AUMENTO	IN DIMINUZIONE	5 (7-4)	6 (4-7)	7 (4+5-6)	8	9 (10-8)				10 (8+9)	11 (10-7)	12 (7-10)
2.12.003.6803	Acquisto macchine,attrezzi scientifici e attrezzi tecniche-Conv.enz.ARSIA "Ricerca per una selezione dei materiali di base" (L.R.39/2000)	0,00	1.800,00	0,00	0,00	1.800,00	0,00	0,00	0,00	0,00	0,00	0,00	1.800,00		
2.12.003.6804	C.S.-Acqu. macch.,attrezzi scientif. e attrezzi tecn.-Conv.Reg.Campani a "Individuazione selez.popolam.di boschi da seme da iscrivere nel LRBS"	9.553,00	0,00	4.800,00	0,00	4.753,00	3.225,48	0,00	0,00	3.225,48	0,00	3.225,48	1.527,52		
	Totale V.E. 3	138.539,01	38.414,68	97.535,83	0,00	79.437,86	16.309,70	586,29	16.895,99	16.895,99	0,00	16.895,99	62.541,87		
2.12.004	VOCE ECONOMICA 4 - Acquisto macchine e attrezzature agricole														
2.12.004.0000	VOCE ECONOMICA 4 - Acquisto macchine e attrezzature agricole	50.000,00	0,00	30.000,00	0,00	20.000,00	814,80	0,00	0,00	814,80	0,00	814,80	19.185,20		
	Totale V.E. 4	50.000,00	0,00	30.000,00	0,00	20.000,00	814,80	0,00	0,00	814,80	0,00	814,80	19.185,20		

Data Elaborazione 01-03-2007
 Pagina 63
 Parte B

RENDICONTO FINANZIARIO SPESE - ESERCIZIO 2004

CAPITOLO CODICE	GESTIONE DEI RESIDUI PASSIVI				GESTIONE DI CASSA				TOTALE DEI RESIDUI PASSIVI AL TERMINE DELL'ESERCIZIO		
	RESIDUI ALL'INIZIO DELL'ESERCIZIO	PAGATI	RIMASTI DA PAGARE	TOTALI	VARIAZIONI		PREVISIONI	PAGAMENTI		DIFFERENZE RISPETTO ALLE PREVISIONI	
					IN +	IN -				IN +	IN -
13	14	15 (16 - 14)	16 (14 + 15)	17 (16 - 13)	18 (13 - 16)	19	20	21 (20 - 19)	22 (19 - 20)	23 (9 + 15)	
2.12.003.6803											
I.C.S. 6803	0,00	0,00	0,00	0,00	0,00	1.800,00	0,00	1.800,00		0,00	
2.12.003.6804											
I.C.S. 6804	4.800,00	4.800,00	0,00	4.800,00	0,00	9.553,00	8.025,48	1.527,52		0,00	
I.V.E. 3	94.713,03	90.401,21	1.742,50	94.144,03	0,00	178.542,75	106.710,93	71.831,82		4.329,09	
2.12.004											
2.12.004.0000											
I.C.S. 0	20.034,22	20.034,22	0,00	20.034,22	0,00	29.214,22	20.849,02	8.365,20		0,00	
I.V.E. 4	20.034,22	20.034,22	0,00	20.034,22	0,00	29.214,22	20.849,02	8.365,20		0,00	

Data Elaborazione 01-03-2007
Pagina 64
Parte A

RENDICONTO FINANZIARIO SPESE - ESERCIZIO 2004

CODICE	DESCRIZIONE	G E S T I O N E					D I				C O M P E T E N Z A		
		INIZIALI	P R E V I S I O N I		DEFINITIVE	P A G A T E	RIMASTE	TOTALI	D I F F E R E N Z E				
			IN AUMENTO	IN DIMINUZIONE					IN +	IN -			
4	5 (7-4)	6 (4-7)	7 (4+5-6)	8	9 (10-8)	10 (8+9)	11 (10-7)	12 (7-10)					
2.12.005	VOCE ECONOMICA 5 - Acquisto automezzi	70.000,00	20.000,00	50.000,00	40.000,00	0,00	14.747,00	14.747,00	25.253,00				
2.12.005.0000	VOCE ECONOMICA 5 - Acquisto automezzi	70.000,00	20.000,00	50.000,00	40.000,00	0,00	14.747,00	14.747,00	25.253,00				
Totale V.E. 5		70.000,00	20.000,00	50.000,00	40.000,00	0,00	14.747,00	14.747,00	25.253,00				
Totale Categoria 12		429.038,81	97.874,30	277.723,92	249.189,19	57.733,21	40.325,26	98.058,47	151.130,72				
Totale Titolo 2		610.562,83	257.874,30	280.123,92	588.313,21	57.733,21	221.189,18	278.922,39	309.390,82				
4	TITOLO IV - PARTITE DI GIRO												
4.21	CATEGORIA 21 - SPESE AVENTI NATURA DI PARTITE DI GIRO												
4.21.001	VOCE ECONOMICA 1 - Ritenute erariali	91.945,79	0,00	0,00	91.945,79	52.256,31	10.692,86	62.949,17	28.996,62				
4.21.001.0000	VOCE ECONOMICA 1 - Ritenute erariali	91.945,79	0,00	0,00	91.945,79	52.256,31	10.692,86	62.949,17	28.996,62				
Totale V.E. 1		91.945,79	0,00	0,00	91.945,79	52.256,31	10.692,86	62.949,17	28.996,62				

Data Elaborazione 01-03-2007
Pagina 64
Parte B

RENDICONTO FINANZIARIO SPESE - ESERCIZIO 2004

CAPITOLO CODICE	G E S T I O N E D E I R E S I D U I P A S S I V I						G E S T I O N E D I C A S S A				TOTALE DEI RESIDUI PASSIVI AL TERMINE DELL'ESERCIZIO
	RESIDUI ALL'INIZIO DELL'ESERCIZIO	PAGATI	RIMASTI DA PAGARE	VARIAZIONI		TOTALI	PREVISIONI	PAGAMENTI	DIFFERENZE RISPETTO ALLE PREVISIONI		
				IN +	IN -				IN +	IN -	
13	14	15 (16 - 14)	16 (14 + 15)	17 (16 - 13)	18 (13 - 16)	19	20	21 (20 - 19)	22 (19 - 20)	23 (9 + 15)	
2.12.005											
2.12.005.0000											
I.C.S.0	37.303,00	14.850,00	0,00	0,00	-22.453,00	76.503,00	14.850,00	61.653,00	14.747,00	14.747,00	
I.V.E.5	37.303,00	14.850,00	0,00	0,00	-22.453,00	76.503,00	14.850,00	61.653,00	14.747,00	14.747,00	
I.Categoria 12	216.951,92	171.190,92	22.655,40	0,00	-23.105,60	432.217,90	228.924,13	208,09	203.501,86	62.980,66	
I.Utile2	236.607,92	190.846,92	22.655,40	0,00	-23.105,60	719.473,90	248.580,13	208,09	471.101,86	243.844,58	
4											
4.21											
4.21.001											
4.21.001.0000											
I.C.S.0	26.606,92	13.362,81	0,00	0,00	-13.244,11	123.366,81	65.619,12	57.747,69	10.632,86	10.632,86	
I.V.E.1	26.606,92	13.362,81	0,00	0,00	-13.244,11	123.366,81	65.619,12	57.747,69	10.632,86	10.632,86	

Data Elaborazione 01-03-2007
 Pagina 65
 Parte A

RENDICONTO FINANZIARIO SPESE - ESERCIZIO 2004

CODICE	DESCRIZIONE	G E S T I O N E										D I			C O M P E T E N Z A			
		INIZIALI	P R E V I S I O N I		DEFINITIVE	PAGATE	RIMASTE DA PAGARE	TOTALI IMPEGNATI	D I F F E R E N Z E R I S P E T T O A L L E P R E V I S I O N I		11 (10 - 7)	12 (7 - 10)	IN +	IN -				
			IN AUMENTO	IN DIMINUZIONE					7 (4 + 5 - 6)	8					9 (10 - 8)	10 (8 + 9)		
																	5 (7 - 4)	6 (4 - 7)
4	5 (7 - 4)	6 (4 - 7)	7 (4 + 5 - 6)	8	9 (10 - 8)	10 (8 + 9)	11 (10 - 7)	12 (7 - 10)										
4.21.002	VOCE ECONOMICA 2 - Ritenute previdenziali e assistenziali	97.000,00	0,00	0,00	97.000,00	0,00	97.000,00	0,00	97.000,00	0,00	97.000,00	0,00						
4.21.002.0000	VOCE ECONOMICA 2 - Ritenute previdenziali e assistenziali																	
	Totale V.E. 2	97.000,00	0,00	0,00	97.000,00	0,00	97.000,00	0,00	97.000,00	0,00	97.000,00	0,00						
4.21.004	VOCE ECONOMICA 4 - Restituzione trattenute conto terzi																	
4.21.004.0000	VOCE ECONOMICA 4 - Restituzione trattenute conto terzi	1.000,00	0,00	0,00	1.000,00	0,00	1.000,00	0,00	1.000,00	0,00	1.000,00	0,00		436,11				
	Totale V.E. 4	1.000,00	0,00	0,00	1.000,00	0,00	1.000,00	0,00	1.000,00	0,00	1.000,00	0,00		436,11				
4.21.006	VOCE ECONOMICA 6 - Anticipazione fondo economato																	
4.21.006.0000	VOCE ECONOMICA 6 - Anticipazione fondo economato	1.032,91	0,00	0,00	1.032,91	0,00	1.032,91	0,00	1.032,91	0,00	1.032,91	0,00						
	Totale V.E. 6	1.032,91	0,00	0,00	1.032,91	0,00	1.032,91	0,00	1.032,91	0,00	1.032,91	0,00						

Data Elaborazione 01-03-2007
 Pagina 65
 Parte B

RENDICONTO FINANZIARIO SPESE - ESERCIZIO 2004

CAPITOLO CODICE	G E S T I O N E D E I R E S I D U I P A S S I V I				G E S T I O N E D I C A S S A				TOTALE DEI RESIDUI PASSIVI AL TERMINE DELL'ESERCIZIO		
	RESIDUI ALL'INIZIO DELL'ESERCIZIO	PAGATI	RIMASTI DA PAGARE	TOTALI	VARIAZIONI		PREVISIONI	PAGAMENTI		DIFFERENZE RISPETTO ALLE PREVISIONI	
					IN +	IN -				IN +	IN -
13	14	15 (16 - 14)	16 (14 + 15)	17 (16 - 13)	18 (13 - 16)	19	20	21 (20 - 19)	22 (19 - 20)	23 (9 + 15)	
4.21.002											
4.21.002.0000											
I.C.S.0	35.608,32	18.615,16	16.993,16	35.608,32	0,00	154.586,24	115.615,16	38.971,08		16.993,16	
I.V.E.2	35.608,32	18.615,16	16.993,16	35.608,32	0,00	154.586,24	115.615,16	38.971,08		16.993,16	
4.21.004											
4.21.004.0000											
I.C.S.0	19,37	19,37	0,00	19,37	0,00	1.019,37	563,38	455,99		19,88	
I.V.E.4	19,37	19,37	0,00	19,37	0,00	1.019,37	563,38	455,99		19,88	
4.21.006											
4.21.006.0000											
I.C.S.0	0,00	0,00	0,00	0,00	0,00	1.032,91	1.032,91	0,00		0,00	

Data Elaborazione 01-03-2007
Pagina 66
Parte A

RENDICONTO FINANZIARIO SPESE - ESERCIZIO 2004

CODICE	DESCRIZIONE	G E S T I O N E										C O M P E T E N Z A		
		C A P I T O L O		P R E V I S I O N I		D I		S O M M E		I M P E G N A T E		D I F F E R E N Z E		
		INIZIALI	VARIAZIONI IN DIMINUIZIONE	DEFINITIVE		PAGATE	RIMASTE DA PAGARE	TOTALI	RISPETTO ALLE PREVISIONI					
				IN AUMENTO	IN DIMINUIZIONE				IN +	IN -				
4	5 (7 - 4)	6 (4 - 7)	7 (4 + 5 - 6)	8	9 (10 - 8)	10 (8 + 9)	11 (10 - 7)	12 (7 - 10)						
	Totale V.E. 6	1.032,91	0,00	0,00	1.032,91	1.032,91	0,00	1.032,91	0,00	1.032,91	0,00	0,00		
4.21.007	VOCE ECONOMICA 7 - Anticipazioni sezioni operative periferiche													
4.21.007.0000	VOCE ECONOMICA 7 - Anticipazioni sezioni operative periferiche													
	Totale V.E. 7	6.197,48	0,00	0,00	6.197,48	6.197,48	0,00	6.197,48	0,00	6.197,48	0,00	0,00		
4.21.008	VOCE ECONOMICA 8 - Anticipazioni varie													
4.21.008.0000	VOCE ECONOMICA 8 - Anticipazioni varie													
	Totale V.E. 8	20.000,00	0,00	0,00	20.000,00	20.000,00	0,00	20.000,00	0,00	20.000,00	0,00	14.926,38		
4.21.009	VOCE ECONOMICA 9 - Partite in conto sospesi - Operati TD-													
	Totale V.E. 9	20.000,00	0,00	0,00	20.000,00	20.000,00	0,00	20.000,00	0,00	20.000,00	0,00	14.926,38		

Data Elaborazione 01-03-2007
Pagina 67
Parte A

RENDICONTO FINANZIARIO SPESE - ESERCIZIO 2004

CODICE	DESCRIZIONE	G E S T I O N E				D I				C O M P E T E N Z A			
		INIZIALI	P R E V I S I O N I		DEFINITIVE	PAGATE	RIMASTE DA PAGARE	TOTALI IMPEGNATI	D I F F E R E N Z E R I S P E T T O A L L E P R E V I S I O N I				
			IN AUMENTO	IN DIMINUZIONE					IN +	IN -			
4	5 (7-4)	6 (4-7)	7 (4+5-6)	8	9 (10-8)	10 (8+9)	11 (10-7)	12 (7-10)					
4.21.009.0000	VOCE ECONOMICA 9 - Partite in conto sospesi - Operai TD-												
		7.746,85	0,00	7.746,85	3.338,04	466,93	3.804,97						3.941,88
	Totale V.E. 9	7.746,85	0,00	7.746,85	3.338,04	466,93	3.804,97						3.941,88
	Totale Categoria 21	224.923,03	0,00	224.923,03	165.442,37	11.179,67	176.622,04						48.300,99
	Totale Titolo 4	224.923,03	0,00	224.923,03	165.442,37	11.179,67	176.622,04						48.300,99

Data Elaborazione 01-03-2007
 Pagina 67
 Parte B

RENDICONTO FINANZIARIO SPESE - ESERCIZIO 2004

CAPITOLO CODICE	G E S T I O N E D E I R E S I D U I P A S S I V I				G E S T I O N E D I C A S S A				TOTALE DEI RESIDUI PASSIVI AL TERMINE DELL'ESERCIZIO	
	RESIDUI ALL'INIZIO DELL'ESERCIZIO	PAGATI	RIMASTI DA PAGARE	V A R I A Z I O N I		PREVISIONI	D I F F E R E N Z E R I S P E T T O A L L E P R E V I S I O N I			
				TOTALI	IN +		IN -	IN +		IN -
13	14	15 (16 - 14)	16 (14 + 15)	17 (16 - 13)	18 (13 - 16)	19	20	21 (20 - 19)	22 (19 - 20)	23 (9 + 15)
4.21.009.0000										
I.C.S.0	1.186,05	1.186,05	0,00	1.186,05	0,00	8.932,30	4.524,09		8.408,81	466,33
I.V.E.9	1.186,05	1.186,05	0,00	1.186,05	0,00	8.932,30	4.524,09		8.408,81	466,33
I.Categoria.21	63.420,66	33.183,39	16.993,16	50.176,55	0,00	315.135,71	198.625,76	0,00	116.509,95	28.172,83
I.Totale 4	63.420,66	33.183,39	16.993,16	50.176,55	0,00	315.135,71	198.625,76	0,00	116.509,95	28.172,83

Data Elaborazione 01-03-2007
Pagina 68
Parte A

RENDICONTO FINANZIARIO SPESE - ESERCIZIO 2004

C A P I T O L O	DESCRIZIONE	G E S T I O N E										D I			C O M P E T E N Z A			
		INIZIALI		V A R I A Z I O N I		D E F I N I T I V E		S O M M E		T O T A L I		D I F F E R E N Z E		R I S P E T T O		P R E V I S I O N I		
		4	5 (7-4)	6 (4-7)	7 (4+5-6)	8	9 (10-8)	10 (8+9)	11 (10-7)	12 (7-10)	IN +	IN -	IN +	IN -				
RIEPILOGO SPESE																		
	Totale Titolo 1	1.327.270,28	900.835,43	146.039,03	2.082.066,68	767.567,24	425.072,11	1.192.639,35	0,00	889.427,33								
	Totale Titolo 2	610.562,83	257.874,30	280.123,92	588.313,21	57.733,21	221.189,18	278.922,39	0,00	309.390,82								
	Totale Titolo 3	0,00	0,00	0,00	0,00	0,00	0,00	0,00	0,00	0,00								
	Totale Titolo 4	224.923,03	0,00	0,00	224.923,03	165.442,37	11.179,67	176.622,04	0,00	48.300,99								
	TOTALE TITOLI SPESE	2.162.756,14	1.158.709,73	426.162,95	2.895.302,92	990.742,82	657.440,96	1.648.183,78	0,00	1.247.119,14								
	DISAVANZO DI AMMINISTRAZIONE	0,00	0,00	0,00	0,00	0,00	0,00	0,00	0,00	0,00								
	TOTALE SPESE	2.162.756,14	1.158.709,73	426.162,95	2.895.302,92	990.742,82	657.440,96	1.648.183,78	0,00	1.247.119,14								



Data Elaborazione 01-03-2007
Pagina 68
Parte B

RENDICONTO FINANZIARIO SPESE - ESERCIZIO 2004

CAPITOLO CODICE	G E S T I O N E D E I R E S I D U I P A S S I V I				G E S T I O N E D I C A S S A				TOTALE DEI RESIDUI PASSIVI AL TERMINE DELL'ESERCIZIO 23 (9 + 15)		
	RESIDUI ALL'INIZIO DELL'ESERCIZIO 13	PAGATI 14	RIMASTI DA PAGARE 15 (16 - 14)	TOTALI 16 (14 + 15)	V A R I A Z I O N I		PREVISIONI 19	PAGAMENTI 20		D I F F E R E N Z E R I S P E T T O A L L E P R E V I S I O N I	
					IN + 17 (16 - 13)	IN - 18 (13 - 16)				IN + 21 (20 - 19)	IN - 22 (19 - 20)
C	249.206,77	192.884,54	53.772,29	246.656,83	0,00	-2.549,94	2.321.384,82	960.451,78	1.360.932,84	478.844,40	
C	236.607,92	190.846,92	22.655,40	213.502,32	0,00	-23.105,60	719.473,90	248.580,13	470.893,77	243.844,58	
C	0,00	0,00	0,00	0,00	0,00	0,00	0,00	0,00	0,00	0,00	
C	63.420,66	33.183,39	16.993,16	50.176,55	0,00	-13.244,11	315.135,71	198.625,76	116.509,95	28.172,83	
C	549.235,35	416.914,85	93.420,85	510.335,70	0,00	-38.899,65	3.355.994,23	1.407.657,67	1.948.336,56	750.861,81	



PAGINA BIANCA

SITUAZIONE AMMINISTRATIVA

PAGINA BIANCA


ISTITUTO SPERIMENTALE PER LA SELVICOLTURA

Data Elaborazione 01-03-2007

Pagina 1

SITUAZIONE PATRIMONIALE AL 31/12/2004

ATTIVITA'	CONSISTENZE		DIFFERENZE	
	AL 01/01	AL 31/12	IN PIU'	IN MENO
DISPONIBILITA LIQUIDE				
Casse	1.211.384,20	849.682,21	0,00	361.701,99
Banche	0,00	0,00	0,00	0,00
Conti correnti postali	0,00	0,00	0,00	0,00
Altri conti correnti	0,00	0,00	0,00	0,00
	1.211.384,20	849.682,21	0,00	361.701,99
RESIDUI ATTIVI				
Crediti verso lo Stato ed altri enti	791.655,75	1.260.865,71	469.209,96	0,00
Crediti verso Iscritti,soci e terzi contribuenti	0,00	0,00	0,00	0,00
Crediti verso acquirenti, utenti ecc.	0,00	0,00	0,00	0,00
Crediti diversi	59.837,88	53.240,12	0,00	6.597,76
	851.493,63	1.314.105,83	469.209,96	6.597,76
CREDITI BANCARI E FINANZIARI				
Depositi vincolati	0,00	0,00	0,00	0,00
Mutui ed anticipazioni attive	0,00	0,00	0,00	0,00
Crediti per annualita, semestralita, ecc scontate a terzi	0,00	0,00	0,00	0,00
Prestiti al personale	0,00	0,00	0,00	0,00
Crediti verso gestioni autonome	0,00	0,00	0,00	0,00
Depositi cauzionali	0,00	0,00	0,00	0,00
Crediti diversi bancari e finanziari	0,00	0,00	0,00	0,00
	0,00	0,00	0,00	0,00
RIMANENZE ATTIVE DI ESERCIZIO				
Rimanenze di prodotti	0,00	0,00	0,00	0,00
Rimanenze di materie prime e materiali di consumo	0,00	0,00	0,00	0,00
Rimanenze di viveri	0,00	0,00	0,00	0,00
Rimanenze diverse	0,00	0,00	0,00	0,00
Risconti attivi	0,00	0,00	0,00	0,00
	0,00	0,00	0,00	0,00
INVESTIMENTI MOBILIARI				
Partecipazioni azionarie	0,00	0,00	0,00	0,00



ISTITUTO SPERIMENTALE PER LA SELVICOLTURA

Data Elaborazione 01-03-2007

Pagina 2

SITUAZIONE PATRIMONIALE AL 31/12/2004

ATTIVITA'	CONSISTENZE		DIFFERENZE	
	AL 01/01	AL 31/12	IN PIU'	IN MENO
Conferimenti e quote in altri enti	0,00	0,00	0,00	0,00
Titoli emessi o garantiti dallo Stato ed assimilati	0,00	0,00	0,00	0,00
Obbligazioni e cartelle fondarie	0,00	0,00	0,00	0,00
Buoni postali	0,00	0,00	0,00	0,00
Altri titoli di credito	0,00	0,00	0,00	0,00
	0,00	0,00	0,00	0,00
IMMOBILI				
Edifici	3.256.074,01	3.275.730,01	19.656,00	0,00
Costruzioni in corso	0,00	0,00	0,00	0,00
Diritti reali	0,00	0,00	0,00	0,00
Terreni	0,00	0,00	0,00	0,00
	3.256.074,01	3.275.730,01	19.656,00	0,00
IMMOBILIZZAZIONI TECNICHE				
Impianti, attrezzature e macchinari	1.092.862,37	1.218.383,20	127.559,95	2.039,12
Automezzi	158.936,84	173.786,84	14.850,00	0,00
Mobili e macchine di ufficio	279.190,41	324.782,28	56.942,09	11.350,22
Bestiame	0,00	0,00	0,00	0,00
Materiale bibliografico	192.700,05	222.272,14	29.572,09	0,00
	1.723.689,67	1.939.224,46	228.924,13	13.389,34
ALTRI COSTI PLURIENNALI				
Spese di costituzione, ampliamento e riorganizzazione	0,00	0,00	0,00	0,00
Costi e perdite emissione prestiti	0,00	0,00	0,00	0,00
Costi pluriennali diversi	0,00	0,00	0,00	0,00
	0,00	0,00	0,00	0,00
TOTALE ATTIVITA'	7.042.641,51	7.378.742,51	717.790,09	381.689,09



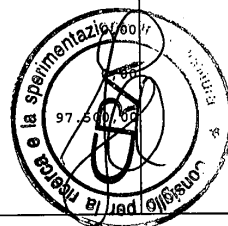
ISTITUTO SPERIMENTALE PER LA SELVICOLTURA

Data Elaborazione 01-03-2007

Pagina 3

SITUAZIONE PATRIMONIALE AL 31/12/2004

PASSIVITA'	CONSISTENZE		DIFFERENZE	
	AL 01/01	AL 31/12	IN PIU'	IN MENO
DEBITI DI TESORERIA				
Anticipazioni del tesoriere	0,00	0,00	0,00	0,00
Scoperti di conto corrente	0,00	0,00	0,00	0,00
	0,00	0,00	0,00	0,00
RESIDUI PASSIVI				
Debiti verso lo Stato ed altri enti	73.739,52	37.334,41	0,00	36.405,11
Debiti verso fornitori	267.317,88	317.636,03	50.318,15	0,00
Debiti verso terzi per prestazioni ricevute	206.906,90	395.424,44	188.517,54	0,00
Debiti diversi	1.271,05	466,93	0,00	804,12
	549.235,35	750.861,81	238.835,69	37.209,23
DEBITI BANCARI E FINANZIARI				
Mutui ed anticipazioni passive	0,00	0,00	0,00	0,00
Obbligazioni in circolazione	0,00	0,00	0,00	0,00
Debiti verso il personale per depositi	0,00	0,00	0,00	0,00
Debiti verso gestioni autonome	0,00	0,00	0,00	0,00
Debiti diversi bancari e finanziari	0,00	0,00	0,00	0,00
	0,00	0,00	0,00	0,00
RIMANENZE PASSIVE DI ESERCIZIO				
Riserve tecniche	0,00	0,00	0,00	0,00
Risconti passivi	0,00	0,00	0,00	0,00
	0,00	0,00	0,00	0,00
FONDI DI ACCANTONAMENTO VARI				
Fondo liquidazione indennita anzianita personale	80.417,90	87.379,02	6.961,12	0,00
Fondo imposte e tasse	0,00	0,00	0,00	0,00
Fondi rischi	0,00	0,00	0,00	0,00
Fondi per accantonamenti diversi	0,00	0,00	0,00	0,00
	80.417,90	87.379,02	6.961,12	0,00
POSTE RETTIFICATIVE DELL ATTIVO				
Fondo svalutazione crediti	0,00	0,00		0,00
Fondo svalutazione titoli e partecipazioni	0,00	0,00		0,00
Fondo ammortamento immobili	1.098.917,05	1.196.417,05		0,00



ISTITUTO SPERIMENTALE PER LA SELVICOLTURA

Data Elaborazione 01-03-2007

Pagina 4

SITUAZIONE PATRIMONIALE AL 31/12/2004

PASSIVITA'	CONSISTENZE		DIFFERENZE	
	AL 01/01	AL 31/12	IN PIU'	IN MENO
Fondo ammortamento Impianti, attrezzature e macchinari	1.019.906,58	1.049.906,58	30.000,00	0,00
Fondo ammortamento automezzi, mobili e macchinari di ufficio	556.785,50	582.785,50	26.000,00	0,00
	2.675.609,13	2.829.109,13	153.500,00	0,00
TOTALE PASSIVITA'	3.305.262,38	3.667.349,96	399.296,81	37.209,23



Data Elaborazione 01-03-2007
Pagina 5

ISTITUTO SPERIMENTALE PER LA SELVICOLTURA

SITUAZIONE PATRIMONIALE AL 31/12/2004

ATTIVITA'	CONSISTENZE		DIFFERENZE		PASSIVITA'	CONSISTENZE		DIFFERENZE	
	AL 01/01	AL 31/12	IN PIU'	IN MENO		AL 01/01	AL 31/12	IN PIU'	IN MENO
TOTALE ATTIVITA'	7.042.641,51	7.378.742,51	717.790,09	381.689,09	TOTALE PASSIVITA'	3.305.262,38	3.667.349,96	399.296,81	37.209,23
DEFICIT PATRIMONIALE					PATRIMONIO NETTO	0,00	0,00	0,00	0,00
Disavanzo economico esercizi precedenti	60.797,22	886.783,80	25.986,58	0,00	Fondo di dotazione	0,00	0,00	0,00	0,00
Disavanzo economico dell'esercizio	0,00	0,00	0,00	0,00	Riserve obbligatorie	0,00	0,00	0,00	0,00
	860.797,22	886.783,80	25.986,58	0,00	Riserve facoltative	0,00	0,00	0,00	0,00
					Fondo di rivalutazione conguaglio monetario	0,00	0,00	0,00	0,00
					Avanzo economico esercizi precedenti	598.176,35	4.598.176,35	0,00	0,00
					Avanzo economico dell'esercizio	0,00	0,00	0,00	0,00
TOTALE A PAREGGIO	7.903.438,73	8.265.526,31	743.776,67	381.689,09	TOTALE A PAREGGIO	4.598.176,35	4.598.176,35	0,00	0,00
CONTI DI ORDINE						7.903.438,73	8.265.526,31	399.296,81	37.209,23
Valori di terzi depositati a cauzione, a garanzia, ecc.	0,00	0,00	0,00	0,00					
Conti diversi	0,00	0,00	0,00	0,00	CONTI DI ORDINE	0,00	0,00	0,00	0,00
	0,00	0,00	0,00	0,00	Valori di terzi depositati a cauzione,	0,00	0,00	0,00	0,00
					Conti diversi	0,00	0,00	0,00	0,00
						0,00	0,00	0,00	0,00



ISTITUTO SPERIMENTALE PER LA SELVICOLTURA

CONTO ECONOMICO PER L'ESERCIZIO (I parte)

Pagina 1

ENTRATA	Competenza	SPESA	Competenza
1. TITOLO I - ENTRATE CONTRIBUTIVE		1. TITOLO I - SPESE CORRENTI	
CATEGORIA 1 - ALIQUOTE CONTRIBUTIVE A CARICO DEI DATORI DI LAVORO E/O DEGLI ISCRITTI	0,00	CATEGORIA 1 - SPESE PER GLI ORGANI DELL'ENTE	42.681,25
CATEGORIA 2 - QUOTA DI PARTECIPAZIONE DEGLI ISCRITTI ALL'ONERE DI SPECIFICHE GESTIONI	0,00	CATEGORIA 2 - ONERI PER IL PERSONALE IN ATTIVITA' DI SERVIZIO	363.511,25
TOTALE TITOLO 1	0,00	CATEGORIA 3 - ONERI PER IL PERSONALE IN QUIESCENZA	0,00
2. TITOLO II - ENTRATE DERIVANTI DA TRASFERIMENTI CORRENTI		CATEGORIA 4 - SPESE PER L'ACQUISTO DI BENI DI CONSUMO E DI SERVIZI	315.072,92
CATEGORIA 3 - TRASFERIMENTI DA PARTE DELLO STATO	1.139.936,39	CATEGORIA 5 - SPESE PER PRESTAZIONI ISTITUZIONALI	387.983,86
CATEGORIA 4 - TRASFERIMENTI DA PARTE DELLE REGIONI	150.000,00	CATEGORIA 6 - TRASFERIMENTI PASSIVI	9.192,89
CATEGORIA 5 - TRASFERIMENTI DA PARTE DEI COMUNI E DELLE PROVINCIE	0,00	CATEGORIA 7 - ONERI FINANZIARI	126,71
CATEGORIA 6 - TRASFERIMENTI DA PARTE DI ALTRI ENTI DEL SETTORE PUBBLICO E PROVATO	42.573,57	CATEGORIA 8 - ONERI TRIBUTARI	56.324,07
TOTALE TITOLO 2	1.332.509,96	CATEGORIA 9 - POSTE CORRETTIVE E COMPENSATIVE DI ENTRATE CORRENTI	17.509,15
3. TITOLO III - ALTRE ENTRATE		CATEGORIA 10 - SOMME NON CLASSIFICABILI IN ALTRE VOCI	237,25
CATEGORIA 7 - ENTRATE DERIVANTI DALLA VENDITA DI BENI E DALLE PRESTAZIONI DI SERVIZI	0,00	TOTALE TITOLO 1	1.192.639,35
CATEGORIA 8 - REDDITI E PROVENTI PATRIMONIALI	1.516,40		
CATEGORIA 9 - POSTE CORRETTIVE E COMPENSATIVE DI SPESE CORRENTI	9.560,00		
CATEGORIA 10 - ENTRATE NON CLASSIFICABILI IN ALTRE VOCI	0,00		
TOTALE TITOLO 3	11.076,40		
TOTALE ENTRATE CORRENTI (I)	1.343.586,36	TOTALE SPESE CORRENTI (I)	1.192.639,35



CONTO ECONOMICO PER L'ESERCIZIO (II parte)

Pagina 2

ENTRATA	Competenza	SPESA	Competenza
A) ENTRATE ACCERTATE IN PRECEDENTI ESERCIZI DI PERTINENZA DELL'ESERCIZIO		A) SPESE DI COMPETENZA, IMPEGNATE IN PRECEDENTI ESERCIZI	
- Contributi o premi per le prestazioni istituzionali	0,00	- Rimanenze iniziali di prodotti	0,00
- Trasferimenti (contributi, oblazioni, ecc.)	0,00	- Materie prime e materiali di consumo vivi	0,00
- Redditi e proventi patrimoniali	0,00	- Risconti iniziali di spese per locazioni ed utenze	0,00
- Vendita di prodotti e di materiali diversi	0,00	- Spese per servizi esterni	0,00
- Vendita di pubblicazioni	0,00	- Spese diverse di amministrazione	0,00
- Prestazioni di particolari servizi	0,00	- Spese per trasferimenti	0,00
- Ricavi pluriennali	0,00	- Oneri finanziari	0,00
- Scorte di magazzino	0,00	- Spese diverse (avanzo amm.ne finalizzato)	0,00
B) PRODUZIONI E MOVIMENTI INTERNI		- Costi pluriennali	0,00
- Prodotti in natura impianti ed altre immobilizzazioni ottenuti con mezzi propri da capitalizzare	0,00	B) PRODUZIONI E MOVIMENTI INTERNI	
C) TRASFERIMENTI ATTIVI IN NATURA (Oblazioni, lasciti, donazioni in natura)		- Oneri in natura	0,00
- Idem	0,00	C) TRASFERIMENTI PASSIVI IN NATURA (Contributi, concorsi, soccorsi e oblazioni in natura)	
D) VARIAZIONI PATRIMONIALI STRAORDINARIE		- Idem	0,00
- Sopravvenienze attive ricavi per alienazione beni patrimoniali	1.340,00	D) AMMORTAMENTI E DEPERIMENTI	
- Insussistenze passive minori residui passivi	38.899,65	- Immobili	97.500,00
- Acquisizioni patrimoniali	248.580,13	- Impianti, attrezzature e macchinari	30.000,00
- differenza per adeguamento lira/euro	0,00	- Autoveicoli, motoveicoli e simili	26.000,00
E) SPESE IMPEGNATE DI COMPETENZA DI SUCCESSIVI ESERCIZI		- Diversi	0,00
- Idem	0,00	E) SVALUTAZIONI E DEPREZZAMENTI	
		- Svalutazione crediti	0,00
		- Svalutazione titoli	0,00
		- Deprezzamento immobili, impianti, macchinari	0,00
		- Eliminazione impianti ed altre immobilizzazioni non ammortizzate	13.389,34
		F) ACCANTONAMENTI PER ONERI PRESUNTI DI COMPETENZA	
		- Imposte e tasse da regolare	0,00
		- Altri oneri da definire	0,00
		- Accantonamenti diversi	0,00
		- Accantonamenti a fondo rischi	0,00
		G) QUOTA DELL'ESERCIZIO PER L'ADEGUAMENTO DEL FONDO INDENNITA' ANZIANITA' PERSONALE	
		- Idem	6.961,12
		H) VARIAZIONI PATRIMONIALI STRAORDINARIE	
		- Sopravvenienze passive	0,00
		- Insussistenze attive minori residui attivi	12.980,52
		- Eccedenza delle spese impegnate sulle entrate accertate (c/capitale)	278.922,39
TOTALE ENTRATE (II)	288.819,78	TOTALE SPESE (II)	465.753,37
TOTALE GENERALE ENTRATE (I + II)	1.632.406,14	TOTALE GENERALE SPESE (I + II)	1.658.392,72
DISAVANZO ECONOMICO	25.986,58	AVANZO ECONOMICO	
TOTALE A PAREGGIO	1.658.392,72	TOTALE A PAREGGIO	1.658.392,72

