

**RELAZIONE DELLA CORTE DEI CONTI  
AL PARLAMENTO**

sulla gestione finanziaria degli Enti sottoposti a controllo  
in applicazione della legge 21 marzo 1958, n. 259

**ASSOCIAZIONE NAZIONALE VITTIME CIVILI DI GUERRA (A.N.V.C.G.)  
ASSOCIAZIONE NAZIONALE MUTILATI ED INVALIDI DI GUERRA (A.N.M.I.G.)  
ASSOCIAZIONE NAZIONALE FAMIGLIE CADUTI E DISPERSI IN MARE (A.N.F.C.D.G.)  
ASSOCIAZIONE NAZIONALE COMBATTENTI E REDUCI (A.N.C.R.)  
(Esercizi dal 2003 al 2005)**

---

Comunicata alla Presidenza il 23 luglio 2007

---

PAGINA BIANCA

## INDICE

---

Determinazione della Corte dei conti n. 38/2007 del 29 maggio 2007 .....	Pag. 5
Relazione sul risultato del controllo eseguito sulla gestione finanziaria dell'Associazione nazionale vittime civili di guerra (A.N.V.C.G.), dell'Associazione nazionale mutilati e invalidi di guerra (A.N.M.I.G.), dell'Associazione famiglie caduti e dispersi in guerra (A.N.F.C.D.G.) e dell'Associazione nazionale combattenti e reduci (A.N.C.R.) per gli esercizi dal 2003 al 2005 .....	» 9
<i>DOCUMENTI ALLEGATI</i>	
<i>Associazione Nazionale Vittime Civili di Guerra (A.N.V.C.G.)</i>	
<i>Esercizio 2003:</i>	
Relazione del Presidente .....	» 99
Bilancio consuntivo .....	» 115
Verbale approvazione del Consiglio nazionale .....	» 149
<i>Esercizio 2004:</i>	
Relazione del Presidente .....	» 161
Bilancio consuntivo .....	» 179
Verbale approvazione del Consiglio nazionale .....	» 211
<i>Esercizio 2005:</i>	
Relazione del Presidente .....	» 223
Bilancio consuntivo .....	» 235
Verbale approvazione del Consiglio nazionale .....	» 269
<i>Associazione Nazionale Mutilati e Invalidi di Guerra (A.N.M.I.G.)</i>	
<i>Esercizio 2003:</i>	
Relazione del Presidente .....	» 277
Relazione del Collegio Centrale dei Sindaci .....	» 285
Bilancio consuntivo .....	» 291
Approvazione del Comitato Centrale .....	» 309
<i>Esercizio 2004:</i>	
Bilancio consuntivo .....	» 319
Relazione del Presidente .....	» 337

Relazione del Collegio Centrale dei Sindaci .....	Pag.	345
Approvazione del Comitato Centrale .....	»	351
<i>Esercizio 2005:</i>		
Bilancio consuntivo .....	»	359
Relazione del Presidente .....	»	375
Relazione del Collegio Centrale dei Sindaci .....	»	391
Approvazione del Comitato Centrale .....	»	399
<i>Associazione Nazionale Famiglie Caduti e Dispersi in Guerra (A.N.F.C.D.G.)</i>		
<i>Esercizio 2003:</i>		
Bilancio consuntivo .....	»	405
Relazione sull'attività .....	»	455
Relazione del Collegio Centrale dei Sindaci .....	»	497
<i>Esercizio 2004:</i>		
Bilancio consuntivo .....	»	509
Relazione sull'attività .....	»	557
Relazione del Collegio dei Sindaci .....	»	589
<i>Esercizio 2005:</i>		
Bilancio consuntivo .....	»	601
Relazione sull'attività .....	»	651
Relazione del Collegio dei Sindaci .....	»	691
<i>Associazione Nazionale Combattenti e Reduci (A.N.C.R.)</i>		
<i>Esercizio 2003:</i>		
Relazione del Collegio dei Sindaci .....	»	713
<i>Esercizio 2004:</i>		
Relazione del Collegio dei Sindaci .....	»	751
<i>Esercizio 2005:</i>		
Relazione del Collegio dei Sindaci .....	»	779

## **DETERMINAZIONE DELLA CORTE DEI CONTI**

PAGINA BIANCA

*Determinazione n. 38/2007.*

## LA CORTE DEI CONTI

### IN SEZIONE DEL CONTROLLO SUGLI ENTI

nell'adunanza del 29 maggio 2007;

visto il testo unico delle leggi sulla Corte dei conti approvato con regio decreto 12 luglio 1934, n. 1214;

vista la legge 21 marzo 1958, n. 259;

visti i decreti del Presidente della Repubblica in data 11 marzo 1961, con i quali sono state sottoposte al controllo della Corte dei conti le seguenti Associazione Combattentistiche: Associazione nazionale vittime civili di guerra, Associazione nazionale mutilati e invalidi di guerra, Associazione nazionale famiglie dei caduti e dispersi in guerra, Associazione nazionale combattenti e reduci;

visti i conti consuntivi degli Enti suddetti, relativi agli esercizi finanziari dal 2003 al 2005, nonché le annesse relazioni degli organi amministrativi e di revisione, trasmessi alla Corte dei conti in adempimento dell'articolo 4 della citata legge n. 259 del 1958;

esaminati gli atti;

udito il relatore Consigliere dott. Giovanni Piscitelli e, sulla sua proposta, discussa e deliberata la relazione con la quale la Corte, in base agli atti ed agli elementi acquisiti, riferisce alle Presidenze delle due Camere del Parlamento il risultato del controllo eseguito sulla gestione finanziaria degli Enti predetti per gli esercizi dal 2003 e 2005;

ritenuto che, assolto così ogni prescritto incombente, possa, a norma dell'articolo 7 della citata legge n. 259 del 1958, darsi corso

alla comunicazione alle dette Presidenze, oltre che dei conti consuntivi – corredati delle relazioni degli organi amministrativi e di revisione – della relazione come innanzi deliberata, che alla presente si unisce perché ne faccia parte integrante;

PER QUESTI MOTIVI

comunica, a norma dell'articolo 7 della legge n. 259 del 1958, alle Presidenze delle due Camere del Parlamento, insieme con i conti consuntivi per gli esercizi dal 2003 e 2005 – corredati delle relazioni degli organi amministrativi e di revisione – dell'A.N.V.C.G., A.N.M.I.G., A.N.F.C.D.G., A.N.C.R., l'unita relazione con la quale la Corte riferisce il risultato del controllo eseguito sulla gestione finanziaria dell'Ente stesso.

ESTENSORE

*Giovanni Piscitelli*

PRESIDENTE

*Mario Alemanno*

Depositata in Segreteria il 20 luglio 2007.

IL DIRIGENTE

(Antonio Di Virgilio)



## **RELAZIONE DELLA CORTE DEI CONTI**

PAGINA BIANCA

RELAZIONE SUL RISULTATO DEL CONTROLLO ESEGUITO  
SULLE GESTIONI DELL'ASSOCIAZIONE NAZIONALE FAMIGLIE  
DEI CADUTI E DISPERSI IN GUERRA, DELL'ASSOCIAZIONE  
NAZIONALE MUTILATI ED INVALIDI DI GUERRA, DELL'ASSO-  
CIAZIONE NAZIONALE VITTIME CIVILI DI GUERRA, E DEL-  
L'ASSOCIAZIONE NAZIONALE COMBATTENTI E REDUCI DI  
GUERRA, PER GLI ESERCIZI DAL 2003 AL 2005

## S O M M A R I O

Considerazioni preliminari .....	Pag.	13
<i>Associazione nazionale delle famiglie dei caduti e dispersi in guerra</i> .....	»	16
1. Origine e scopo .....	»	16
2. Organi e personale .....	»	18
3. Attività svolta .....	»	20
4. Gestione finanziaria .....	»	21
5. Il conto finanziario .....	»	22
6. Situazione amministrativa .....	»	29
7. Conto residui .....	»	32
8. Conto economico .....	»	35
9. Situazione patrimoniale .....	»	36
10. Considerazioni conclusive .....	»	38
<i>Associazione nazionale mutilati ed invalidi di guerra</i> .....	»	39
1. Origine e scopo .....	»	39
2. Attività svolta .....	»	41
3. La spesa per gli organi .....	»	42
4. Il personale .....	»	43
5. La gestione finanziaria .....	»	44
<i>a)</i> i bilanci .....	»	44
<i>b)</i> il conto finanziario .....	»	44
<i>c)</i> la situazione amministrativa .....	»	48
<i>d)</i> i residui .....	»	49
<i>e)</i> il conto economico .....	»	50
<i>f)</i> la situazione patrimoniale .....	»	52
6. Considerazioni conclusive .....	»	55

<i>Associazione nazionale vittime civili di guerra</i> .....	Pag.	56
1. Origini, scopo ed ordinamento .....	»	56
2. Personale .....	»	59
3. Attività svolta .....	»	60
4. La gestione finanziaria .....	»	61
a) i bilanci .....	»	61
b) le entrate .....	»	65
c) le spese .....	»	66
d) le partite di giro .....	»	68
e) i residui .....	»	68
f) la situazione amministrativa .....	»	70
g) il conto economico .....	»	71
h) la situazione patrimoniale .....	»	72
i) le sezioni provinciali .....	»	73
5. Considerazioni conclusive .....	»	75
<i>Associazione nazionale combattenti e reduci di guerra</i> ....	»	76
1. Origine, ordinamento e fonti di finanziamento .....	»	76
2. Attività svolta .....	»	78
3. Personale .....	»	79
4. Conto finanziario .....	»	80
a) le entrate .....	»	82
b) la spesa .....	»	83
c) i residui .....	»	84
d) la situazione amministrativa .....	»	85
e) il conto economico .....	»	86
f) lo stato patrimoniale .....	»	87
5. Federazioni provinciali .....	»	89
6. Considerazioni conclusive .....	»	95

### Premessa

La Corte riferisce, ai sensi dell'art. 7 della legge 21 marzo 1958, n. 259, sul risultato del controllo eseguito sulle gestioni finanziarie riguardanti gli esercizi 2003-2005 delle seguenti associazioni combattentistiche:

- Associazione nazionale Vittime civili di guerra;
- Associazione nazionale Mutilati e Invalidi di guerra;
- Associazione nazionale Famiglie dei Caduti e Dispersi in guerra;
- Associazione nazionale Combattenti e Reduci di guerra.

In precedenza ha riferito sugli esercizi 2001 e 2002 con relazione pubblicata in Atti parlamentari, Camera dei Deputati, XIV legislatura, Doc. XV, n. 267.

### Considerazioni preliminari

Il presente referto si occupa di quattro associazioni combattentistiche<sup>1</sup> che ricevono contributi dello Stato<sup>2</sup>; tre soggette alla vigilanza del Ministero della Difesa (Associazione nazionale combattenti e reduci; associazione nazionale mutilati ed invalidi di guerra; associazione nazionale vittime civili di guerra) soggetta alla vigilanza del Ministero dell'Interno. Esse, ora tutte di natura privata, hanno svolto, e continuano a svolgere, un ruolo di assistenza morale e giuridica in favore degli associati e, nel contempo, a custodire il patrimonio dei ricordi delle vicende belliche, delle quali essi furono partecipi e che hanno segnato la storia del Paese nel secolo scorso. Con il passare degli anni, tuttavia, i sodalizi sono andati sempre più assottigliandosi a causa della graduale riduzione del numero degli attori e dei diretti testimoni dei detti eventi e degli associati, in generale, e, con essi, anche delle loro entrate istituzionali e dei loro patrimoni, una volta abbastanza cospicui.

---

<sup>1</sup> Le associazioni combattentistiche che ricevono ordinariamente contributi dallo Stato sono 19, tutte elencate nella tabella A allegate alla legge n. 93 del 31 gennaio 1994. Tra queste figurano anche l'associazione nazionale combattenti volontari antifascisti in Spagna, che parteciparono ad eventi risalenti a circa settanta anni fa, e l'associazione nazionale reduci garibaldini, che dovrebbe essere priva di soci viventi.

<sup>2</sup> L'art. 1, undecies, della legge n. 641/1978 prevede che lo Stato potrà assegnare, con apposite leggi, contributi alle associazioni nazionali che dimostreranno di perseguire fini socialmente e moralmente rilevanti. In forza di tale principio esse hanno ricevuto, nel triennio, contributi in virtù della legge n. 61/2003.

Essendo esse, tuttavia, custodi di un patrimonio morale di immenso valore, questa Corte, rinnova, in maniera più pressante, il suggerimento, già espresso nelle precedenti relazioni, che tutte le associazioni, in particolare le quattro in esame, si fondano, anche per gradi successivi, in un unico organismo, per proseguire la loro attività sin quando perduri la necessità di erogare assistenza e per conservare, in seguito, per le generazioni future, la memoria dei fatti, delle sofferenze e dei valori, sui quali è fondato l'attuale Ordinamento costituzionale, e dai quali sono scaturiti i movimenti spirituali e di pensiero, che hanno portato alla creazione dell'Europa Unita e generato la spinta verso il suo consolidamento. Sotto il profilo economico, l'unificazione e la razionalizzazione delle strutture, periferiche e centrali, recherebbe migliori sinergie operative ed un enorme risparmio sulle spese di funzionamento le quali, per alcune di esse, appaiono sproporzionate rispetto alle loro modeste risorse finanziarie e per altre sovradimensionate rispetto ai bisogni da soddisfare; e metterebbe a miglior frutto il consistente patrimonio comune, di cui ancora dispongono, in particolare quello immobiliare, per trarne un reddito più che sufficiente a proseguire dignitosamente la loro attività. Sotto il profilo funzionale, potrebbero allestire una rete periferica, che assolve ai bisogni di tutte le categorie e provveda alle celebrazioni delle ricorrenze ed alle onoranze delle vittime e dei caduti in maniera unitaria. Continuando ciascuna ad operare per proprio conto, vedranno sempre più assottigliarsi le loro entrate strutturali (contributi degli iscritti e fonti di reddito) ed i loro patrimoni e, con essi, i mezzi per la conservazione delle testimonianze storiche di cui sono depositari. In futuro, infatti, non potranno più fare sicuro affidamento nel contributo dello Stato, il quale, erogato generosamente in passato, da tempo va sempre più riducendosi, sia per le condizioni delle pubbliche finanze, sia per la sempre più calante rilevanza sociale della loro attività.

La legge 20 febbraio 1996, n. 92, ha stanziato, per ciascun anno del triennio 2006-2008, la somma complessiva di 2.620.000 euro (2.220.000 per le associazioni combattentistiche soggette alla vigilanza del Ministero della Difesa e 400.000 per quelle soggette alla vigilanza del Ministero dell'Interno), la quale, benché cospicua, non può lasciare sperare che basti ad invertire la tendenza al declino delle loro condizioni finanziarie. Di fronte a siffatte prospettive è auspicabile che l'unificazione venga promossa ed incoraggiata dalle stesse Autorità di Governo a norma degli articoli 25 e 26 del Codice civile, prima fra tutte il Ministero della Difesa, sia per assicurare un più proficuo risultato ai fondi erogati dallo Stato e dagli altri enti pubblici, sia per garantire la conservazione della memoria degli eventi e dei valori, sui quali si fonda l'identità della Nazione.

Altro aspetto, che merita di essere evidenziato, è che tutte e quattro le associazioni redigono bilanci di tipo finanziario, analogo a quello adottato dagli enti pubblici sotto l'impero del d.P.R. n. 696 del 1979, pur essendo soggetti giuridici privati. Peraltro, i consuntivi da essi approvati, al contrario, oltre a non corrispondere allo schema innanzi menzionato, presentano vistose carenze ed errori di compilazione, che non ne consentono un'agevole lettura, talvolta neppure dopo laboriosa istruttoria, alla quale non sempre danno pronta ed efficace collaborazione, come sarà meglio evidenziato nel corso dell'esame dei singoli consuntivi. Mancano, infatti, gli atti deliberativi più rilevanti ma, soprattutto, un'esauritiva relazione del presidente, che rappresenti, insieme agli altri documenti del conto consuntivo, la chiave di lettura dei fatti di gestione e dei suoi effetti sul patrimonio. Ne risulta un grado di opacità, più o meno marcato, che fa apparire i conti poco affidabili. Sul tale aspetto è auspicabile una maggiore attenzione da parte dei Ministeri vigilanti, poiché precise direttive delle Autorità della Comunità europea prescrivono metodi di contabilizzazione tesi al rafforzamento dei principi della significatività, rilevanza, veridicità, chiarezza e comprensibilità dei bilanci, già introdotti nel nostro ordinamento per i soggetti privati dal d. lgs. 9 aprile 1991, n. 127, che ha apportato modifiche agli articoli 2423-2435 del Codice civile, e dal d.P.R. 97 del 2003, per quelli pubblici.

La segnalata riduzione della contribuzione statale, sia in valori nominali, sia e soprattutto, in valori attualizzati, rende, comunque, indispensabile un riesame dei presupposti previsti dalla legge nella prosecuzione del controllo della Corte di conti, ai fini dell'adozione di una revoca dell'originario assoggettamento al controllo.

**ASSOCIAZIONE NAZIONALE FAMIGLIE DEI CADUTI E DISPERSI IN GUERRA**

## 1- Origine e scopo

Sorta nel 1917, ed eretta in ente morale nel 1924, venne inclusa nell'elenco degli enti pubblici necessari allegato alla legge n. 70/1975. Con d.P.R. 31 marzo 1979 venne ritrasformata in ente morale di diritto privato senza fine di lucro, per la tutela morale e giuridica delle famiglie dei caduti e dei dispersi in guerra e, in seguito, anche di quelle dei militari, già provvisti di pensioni di guerra tra la 2° e l'8° categoria, deceduti per cause diverse dalla guerra, già rappresentate dalla soppressa O.N.I.G.. E' retta da uno statuto approvato dal Ministero della Difesa con decreto 25 marzo 1992. È organizzata in una sede centrale, in 20 Comitati Regionali, 83 Comitati provinciali e 2.550 tra Sezioni e Fiduciarati comunali. Persegue le sue finalità istituzionali mediante le quote di iscrizione dei soci, i redditi prodotti dal proprio patrimonio, ed eventuali contributi dello Stato, oblazioni volontarie, lasciti e proventi vari.

Nella tabella che segue è esposto il numero degli iscritti in ciascun dei tre anni considerati:

Numero iscritti	2003	2004	2005
a- Con rilascio di deleghe per ritenuta sulla pensione	35.179	33.271	32.334
b- con tessera	49.921	51.679	46.684
<b>Totale iscritti</b>	<b>85.100</b>	<b>84.950</b>	<b>79.000</b>

La quota di iscrizione è di € 12,40, per quelli provvisti di pensione di guerra, che viene riscossa mediante rilascio di delega, e di € 8 per quelli muniti soltanto di tessera. La tabella, che segue, espone la variazione del numero degli iscritti negli ultimi sei anni:

ANNO	2000	2001	2002	2003	2004	2005
Numero iscritti	138.000	95.138	95.800	85.100	84.950	79.000
Indice di decremento		-31	+0,7	-12,6	-0,17	-7

Il patrimonio immobiliare è costituito dai cinque seguenti immobili: la casa di soggiorno "Villa Regina Margherita di Savoia" in Bordighera (IM), la casa di soggiorno "Villa Trieste" in Sirmione, la Villa Enrico Oncien di Chaffardon, sita in



Vendrogno (Como), ceduta in comodato al Comune, nonché le sedi dei Comitati provinciali di Milano e di Torino. Le prime due sono utilizzate come soggiorno per i soci, i quali, a turni quindicinali, vengono ammessi a prezzi di favore, salvo quelli che vivono in precarie condizioni economiche, che sono esonerati, in tutto o in parte, dal pagamento della retta.

## 2- Organi e personale

In forza dello statuto sono organi dell'Ente il Congresso nazionale, il Comitato centrale, il Presidente, la Giunta esecutiva ed il Collegio centrale dei sindaci. Sono previsti anche un presidente onorario ed un collegio dei probiviri. Le cariche istituzionali vengono rinnovate, di norma, ogni quattro anni dal Congresso. L'ultimo rinnovo è avvenuto in occasione del XVII° Congresso nazionale, che ha avuto luogo in Viterbo dal 7 al 9 maggio 2004. Ai componenti degli organi centrali viene corrisposta soltanto una diaria lorda di € 175,60 per ogni giorno di presenza a Roma, mentre ai componenti del collegio dei sindaci viene corrisposto un compenso fisso annuo lordo nella misura di € 3.357, per il presidente, e di € 3.099, per ciascuno degli altri componenti. A tutti vengono rimborsate le spese di viaggio. I compensi pagati negli anni in riferimento sono esposti nella tabella, che segue:

<b>A N N I</b>	<b>2002</b>	<b>2003</b>	<b>2004</b>	<b>2005</b>
Indennità, gettoni e spese viaggio ai componenti organi centrali				32.141
Indennità e spese di viaggio dirigenti organi centrali e periferici				32.000
Indennità, gettoni e spese di trasporto per collegio dei sindaci				18.794
Riunione Congresso Nazionale				0
Spese per assemblee sociali e partec.a congressi internazionali				0
<b>TOTALE</b>	<b><sup>3</sup>140.456</b>	<b>119.000</b>	<b>78.275</b>	<b>82.936</b>

La dotazione di personale è esposta nelle tabelle, che seguono, distintamente per la sede centrale e per i comitati provinciali:

<b>a- personale sede centrale</b>	<b>2002</b>	<b>2003</b>	<b>2004</b>	<b>2005</b>
<b>QUALIFICA:</b>				
QUADRO	0	1	1	1
LIVELLO 2	6	6	5	6
<b>Totale</b>	<b>6</b>	<b>7</b>	<b>6</b>	<b>7</b>
STIPENDI	125.423	137.644	130.866	127.866
ONERI RIFLESSI: I.n.p.s. - I.n.a.i.l.-t.f.r	41.931	51.688	48.530	43.428
<b>Totale</b>	<b>167.354</b>	<b>189.332</b>	<b>179.396</b>	<b>171.294</b>
<b>Costo medio</b>	<b>27.892</b>	<b>27.047</b>	<b>29.899</b>	<b>24.471</b>

<sup>3</sup>-Per gli anni 2002/4 è stata fornita soltanto la spesa totale.

Il costo del personale della sede centrale, aumentato nel 2003 di circa il 13%, a fine 2005 risulta in riduzione del 9%. Il rapporto di lavoro è regolato dal C.C.N.L. del settore terziario "part-time"; il contenimento del costo nel 2005 è stato realizzato mediante l'assunzione di due impiegati con contratto a tempo determinato, *part-time* al 45%.

<b>b- personale comitati provinciali</b>	<b>2003</b>	<b>2004</b>	<b>2005</b>
Numero dipendenti	7	7	6
Importo retribuzione	36.257	34.438	32.730
Oneri riflessi: Inps, Inail, T.f.r	17.089	15.974	15.847
<b>Totale</b>	<b>53.546</b>	<b>50.412</b>	<b>48.577</b>
Costo medio	7.649	7.202	8.096
Dipendenti part time <sup>4</sup>	7	10	12

Le sedi sprovviste di personale si avvalgono dell'opera gratuita di soci volontari.

<sup>4</sup>-Il costo dei dipendenti *part time* non viene fornito dall'Ente.

### 3- Attività svolta

Nel periodo considerato ha proseguito l'attività di sostegno morale alle famiglie delle categorie assistite, collaborando con il Commissariato Generale del Ministero della Difesa nell'opera e nelle cerimonie di traslazione delle cassette ossario dei caduti fuori del territorio nazionale, in prevalenza dai territori dell'ex Unione Sovietica e dell'ex Germania orientale. Ha partecipato a varie manifestazioni commemorative, tra le quali la "Giornata della memoria", dedicata allo sterminio degli ebrei, ed alla "Giornata del ricordo"; all'attività della Federazione mondiale degli ex combattenti, di cui fa parte, ed ha organizzato visite a sacrari militari, sia in Italia che all'estero, a cimiteri di guerra dei militari stranieri, nonché a celebrazioni dirette alle nuove generazioni, tese a mantenere vivo il ricordo del sacrificio dei Caduti ed a conservare i valori da esso rappresentati. Nel 2005, in particolare, ha partecipato alle celebrazioni riguardanti il 60° anniversario della Resistenza e della Guerra di Liberazione. Fa parte anche della federazione mondiale degli ex combattenti (F.M.A.C.). Ha continuato la gestione, a favore degli associati, delle due case di soggiorno di Sirmione, le quali hanno avuto le presenze indicate nella tabella appresso esposta:

<b>Case di soggiorno</b>	<b>2003</b>	<b>2004</b>	<b>2005</b>
Villa Regina Margherita (posti disponibili: 17.360)	13.382	11.830	8.966
Villa Trieste (posti disponibili: 10.374)	6.944	0	7.770

Durante l'anno 2004 Villa Trieste non ha avuto ospiti, essendo rimasta chiusa per lavori di manutenzione straordinaria.

Pubblica il periodico trimestrale "Il Presente" con una tiratura di circa 10.000 copie.

#### 4- Gestione finanziaria

I conti consuntivi sono stati approvati dal Comitato Centrale rispettivamente il 26 aprile 2004, il 27 giugno 2005 ed il 28 giugno 2006, previo parere favorevole del collegio dei sindaci. Il Ministero della Difesa, in ordine al consuntivo 2003, ha raccomandato di porre in essere tutte le iniziative possibili atte a ripianare lo squilibrio economico-patrimoniale verificatosi nelle gestioni; per i due successivi consuntivi, d'intesa con il dicastero dell'Economia e delle Finanze, ha comunicato di non avere osservazioni da fare.

L'Associazione usa redigere il bilancio sulla falsariga dello schema previsto dal D.P.R. n. 696/1979, pur non essendovi tenuta a ragione della sua natura privata, ma non sempre lo gestisce in conformità ad essa. Infatti, assume a residuo la differenza tra la somma pagata e la previsione definitiva di bilancio, o, verosimilmente, somme soltanto accantonate per finanziare spese future, anche in assenza di impegni contrattuali o di diverso genere verso terzi; come pure, talvolta, considera residui attivi crediti soltanto sperati. Inoltre, riporta nel proprio bilancio, sotto la forma di contabilità speciali, il conto dei comitati provinciale ed i consuntivi compilati dalle case di soggiorno di Bordighera e di Sirmione, che ricevono fondi dalla sede centrale, sia per lavori di manutenzione straordinaria degli immobili che a diverso titolo. Tuttavia, i dati contabili di queste ultime talvolta non concordano con quelli espressi nel bilancio dell'Ente, come meglio si vedrà in seguito. I conti, nel complesso, carenti di note integrative e di dettaglio, sono poco chiari e, talvolta, alquanto confusi.

**5- Il conto finanziario**

Nella tabella, che segue, viene esposto il conto finanziario dell'Ente, comprensivo di quelli delle contabilità speciali e dei comitati provinciali. In separate tabelle vengono esposti quelli delle due contabilità speciali, che, come già detto, non sempre concordano con il primo:

<b>Conto finanziario Sede centrale e Gestioni speciali</b>				
<b>ENTRATE</b>	<b>2002</b>	<b>2003</b>	<b>2004</b>	<b>2005</b>
<b>Entrate sede centrale:</b>				
-entrate correnti	887.283	688.363	542.306	901.778
-entrate in conto capitale	1.886.045	5.000	547.639	0
-partite di giro	137.123	376.153	176.518	274.262
<b>Totale entrate sede centrale</b>	<b>2.910.451</b>	<b>1.069.516</b>	<b>1.266.462</b>	<b>1.176.039</b>
<b>Entrate contabilità speciali:</b>				
-Casa di soggiorno in Sirmione	132.263	*191.094	34.247	69.344
-Casa di soggiorno in Bordighera	278.684	*206.371	*89.891	97.656
-Comitati provinciali	1.892.138	1.668.288	1.612.134	1.514.723
<b>Totale entrate contabilità speciali</b>	<b>2.303.084</b>	<b>2.065.753</b>	<b>1.736.272</b>	<b>1.681.723</b>
<b>TOTALE GENERALE ENTRATE</b>	<b>5.213.536</b>	<b>3.135.269</b>	<b>3.002.735</b>	<b>2.857.763</b>
<b>SPESE:</b>				
<b>Spese sede centrale:</b>				
-spese correnti	1.237.005	965.870	871.953	813.905
-spese in conto capitale	2.226.222	270.000	20.234	955
-spese per partite di giro	137.123	376.153	176.518	274.262
<b>Totale spese sede centrale</b>	<b>3.600.350</b>	<b>1.612.023</b>	<b>1.068.704</b>	<b>1.089.122</b>
<b>Spese contabilità speciali:</b>				
-Casa di soggiorno di Bordighera	278.683	206.371	89.981	97.656
-Casa di soggiorno di Sirmione	132.263	191.094	*34.247	*69.344
-Comitati provinciali	1.892.138	1.714.719	1.612.134	1.514.723
<b>Totale spese gestioni speciali</b>	<b>2.303.084</b>	<b>2.112.184</b>	<b>1.736.272</b>	<b>1.681.723</b>
<b>TOTALE GENERALE SPESE</b>	<b>5.903.435</b>	<b>3.724.207</b>	<b>2.804.976</b>	<b>2.770.846</b>
<b>Avanzo/disavanzo finanziario sede centrale</b>	<b>-689.899</b>	<b>-542.507</b>	<b>+197.758</b>	<b>+86.917</b>
<b>Avanzo/disavanzo finanziario BORDIGHERA</b>	<b>+2.288</b>	<b>-5.549</b>	<b>0</b>	<b>*0</b>
<b>Avanzo/disavanzo finanziario SIRMIONE</b>	<b>+4.564</b>	<b>-40.882</b>	<b>*0</b>	<b>*0</b>

<sup>5</sup> -Gli asterischi (\*) nel conto finanziario indicano le poste del bilancio dell'Ente che non concordano con quelle dei bilanci delle due gestioni speciali.

## Conto finanziario contabilità speciali

<b>Casa di soggiorno di BORDIGHERA</b>	<b>2002</b>	<b>2003</b>	<b>2004</b>	<b>2005</b>
<b>ENTRATE:</b>				
Correnti	45.444	50.823	83.083	85.208
In conto capitale	230.825	150.000	1000	0
Partite di giro	2.415	0	0	12.448
<b>TOTALE ENTRATE</b>	<b>278.684</b>	<b>200.823</b>	<b>84.083</b>	<b>97.656</b>
<b>SPESE:</b>				
Correnti	43.157	56.371	83.083	79.008
In conto capitale	230.824	150.000	1.000	0
Partite di giro	2.415	0	0	12.448
<b>TOTALE SPESE</b>	<b>276.396</b>	<b>206.371</b>	<b>84.083</b>	<b>91.456</b>
<b>Avanzo o disavanzo finanziario</b>	<b>+2.288</b>	<b>-5.549</b>	<b>0</b>	<b>6.200</b>

<b>Casa di soggiorno di SIRMIONE</b>	<b>2002</b>	<b>2003</b>	<b>2004</b>	<b>2005</b>
<b>ENTRATE:</b>				
Correnti	28.973	45.212	34.247	59.344
In conto capitale	103.290	100.000	0	0
Partite di giro	0	5.000	0	10.000
<b>TOTALE ENTRATE</b>	<b>132.263</b>	<b>150.212</b>	<b>34.247</b>	<b>69.344</b>
<b>SPESE:</b>				
Correnti	11.807	17.094	28.454	30.976
In conto capitale	115.890	169.000	780	0
Partite di giro	0	5.000	0	10.000
<b>TOTALE SPESE</b>	<b>127.699</b>	<b>191.094</b>	<b>29.234</b>	<b>40.976</b>
<b>Avanzo o disavanzo finanziario</b>	<b>+4.564</b>	<b>-40.882</b>	<b>+5.014</b>	<b>+28.368</b>

<b>COMITATI PROVINCIALI</b>	<b>2002</b>	<b>2003</b>	<b>2004</b>	<b>2005</b>
Entrate	1.892.138	1.668.288	1.612.134	1.514.723
Spese	1.892.138	1.714.719	1.612.134	1.514.723
<b>Avanzo o disavanzo finanziario</b>	<b>0</b>	<b>+46.430</b>	<b>0</b>	<b>0</b>

Il forte sbilancio tra entrate ed uscite, già verificatosi nel 2002, ricorre anche nel 2003, ma inverte la tendenza nei due esercizi successivi. Lo squilibrio riguarda quasi esclusivamente la gestione centrale, poiché quelle speciali vi hanno contribuito in parte minima, solo nel 2003. In quest'anno, tuttavia, il disavanzo complessivo, di € 588.937, è inferiore a quello dell'anno precedente solo in termini



assoluti, poiché in termini relativi rappresenta il 18,8% dell'entrata, contro il 13,3% del 2002. D'altro lato, l'avanzo di € 197.758, del 2004, e di € 86.917, del 2005, non è derivato da un sostanziale miglioramento delle entrate ordinarie, ma da fatti non ripetibili, quali la vendita di un immobile e l'incasso del contributo straordinario (€ 389.998) erogato dal Ministero della Difesa per la celebrazione del 60° anniversario della Liberazione. Più dettagliate notizie possono essere tratte dalle tabelle analitiche delle entrate e delle spese, che seguono:

Tabella delle entrate

<b>ENTRATE SEDE CENTRALE</b>	<b>2002</b>	<b>2003</b>	<b>2004</b>	<b>2005</b>
<b>TIT. 1°- Entrate correnti:</b>				
CAT. 2^-Entrate contributive :				
- Contributi degli associati	466.000	450.000	399.000	372.000
- Contributo dello Stato (L. n. 64/1978)	309.933	140.000	69.899	69.900
- Oblazioni, lasciti, donazioni ed eredità	7.292	12.717	6.645	5.029
- Proventi da iniziative varie	63	13.063	250	0
- Contr. Stato per celebraz. 60° anniv.rio liberazione	0	0	0	389.998
CAT. 3^- Trasferimenti attivi correnti	0	10.329	0	0
CAT. 4^- Redditi e proventi patrimoniali	99.089	53.553	44.787	39.402
CAT. 6^- Poste correttive e compens.	4.907	8.700	21.725	25.449
<b>Totale entrate correnti</b>	<b>887.283</b>	<b>688.363</b>	<b>542.306</b>	<b>901.778</b>
<b>TIT 2° -Entrate in conto capitale</b>				
- Alienazioni immobili e terreni	0	5.000	227.405	0
- Realizzo di titoli di Stato ed assimilati	1.886.045	0	320.234	0
<b>Totale entrate in conto capitale</b>	<b>1.886.045</b>	<b>5.000</b>	<b>547.639</b>	<b>0</b>
<b>TIT. 3°- Partite di giro</b>				
- Recupero fondo economato	9.295	9.295	9.295	9.295
- Ritenute erariali	66.079	60.436	51.235	48.362
- Ritenute previdenziali e assistenziali	14.808	15.757	13.743	12.479
- Partite in conto sospeso	46.941	290.665	102.244	204.126
<b>Totale partite di giro sede centrale</b>	<b>137.123</b>	<b>376.153</b>	<b>176.518</b>	<b>274.262</b>
<b>TOTALE ENTRATE SEDE CENTRALE</b>	<b>2.910.451</b>	<b>1.069.515</b>	<b>1.266.462</b>	<b>1.176.039</b>
<b>Entrate delle contabilità speciali:</b>				
- Gestione Casa di Soggiorno in BORDIGHERA	278.684	206.371	89.891	97.656
- Gestione Casa di Soggiorno in SIRMIONE	132.263	191.094	34.247	69.344
- Gestione Comitati provinciali	1.892.138	1.668.288	1.612.134	1.514.723
<b>Totale entrate delle contabilità speciali</b>	<b>2.303.084</b>	<b>2.065.753</b>	<b>1.736.272</b>	<b>1.681.723</b>
<b>TOTALE COMPLESSIVO ENTRATE</b>	<b>5.213.536</b>	<b>3.135.269</b>	<b>3.002.735</b>	<b>2.857.763</b>

Tabella delle spese

<b>SPESE SEDE CENTRALE</b>	<b>2002</b>	<b>2003</b>	<b>2004</b>	<b>2005</b>
<b>TIT. 1°-Spese correnti:</b>				
-Funzionamento degli organi dell' Ente	140.456	119.000	78.275	82.936
-Oneri per il personale Sede centrale	172.203	194.787	181.374	174.660
-Acquisto beni di consumo Sede centrale	96.205	89.621	70.175	72.129
-Attività promozionale e statutaria	253.915	141.896	120.151	127.107
-Trasferimenti passivi	535.548	362.861	370.976	295.074
- Oneri finanziari	920	800	76	8.00
- Oneri tributari	2.570	18.600	17.936	6.200
- Spese non classificabili in altre voci	35.187	38.305	32.989	55.000
<b>Totale spese correnti</b>	<b>1.237.005</b>	<b>965.870</b>	<b>871.953</b>	<b>813.905</b>
<b>TIT. 2°-Spese in conto capitale</b>				
-Acquisto di mobili e macchine d'ufficio	6.062	20.000	0	955
-Acquisto titoli emessi dallo Stato ed assimilati	1.886.045	0	20.234	0
-Ricostruzioni, ripristini e trasf. Immobili	0	0	0	0
-Spese ripristino Case Soggiorno	334.115	250.000	0	0
<b>Totale spese in conto capitale</b>	<b>2.226.222</b>	<b>270.000</b>	<b>20.234</b>	<b>955</b>
<b>TIT. 3°- Partite di giro</b>				
-Anticipazioni fondo economato	9.295	9.295	9.295	9.295
-Versamento ritenute erariali	66.079	60.436	51.235	48.362
-Versamento ritenute previd. ed assistenziali	14.808	15.757	13.743	12.479
-Partite in conto sospeso	46.941	290.665	102.244	204.126
<b>Totale partite di giro-sede centr.le</b>	<b>137.123</b>	<b>376.153</b>	<b>176.518</b>	<b>274.262</b>
<b>Spese delle contabilità speciali:</b>				
-Gestione Casa di Soggiorno in BORDIGHERA	278.684	206.371	89.891	97.656
-Gestione Casa di Soggiorno in SIRMIONE	132.263	191.094	34.247	69.344
-Gestione Comitati provinciali	1.892.138	1.668.288	1.612.134	1.514.723
<b>Totale spese delle contabilità speciali</b>	<b>2.303.084</b>	<b>2.065.753</b>	<b>1.736.272</b>	<b>1.681.723</b>
<b>TOTALE COMPLESSIVO SPESE</b>	<b>5.903.435</b>	<b>3.677.776</b>	<b>2.804.976</b>	<b>2.770.846</b>
<b>Avanzo/disavanzo finanziario</b>	<b>-689.899</b>	<b>-542.507</b>	<b>+197.758</b>	<b>+86.917</b>

La diminuzione delle entrate, già in atto da tempo, accelera nel triennio in esame. Esse passano dall'ammontare di € 6.874.196 del 2000, a quello di € 2.857.763, del 2005. Diminuiscono, in particolare, i contributi degli associati (da € 586.798, nel 2000, ad € 372.000, nel 2005), per naturale riduzione degli iscritti; i proventi patrimoniali (128.391, nel 2000; € 39.402, nel 2005), per parziale disinvestimento di capitali e riduzione dei tassi di rendimento; il contributo ordinario dello Stato (da € 353.773 del 2000 ad € 69.900, nel 2005) e le entrate delle gestioni speciali. Nel 2004, in particolare, l'Ente ha venduto, per la somma di € 230.000, un fondo, già di pertinenza della casa di soggiorno "Villa Trieste", e disinvestito titoli di Stato per € 320.233. Nel 2005 ha ottenuto dal Ministero della Difesa, come si è già detto, il contributo straordinario di € 389.998 per la celebrazione del 60° anniversario della Resistenza e della guerra di Liberazione, in aggiunta a quello ordinario.

Per fare fronte alla penuria di risorse finanziarie, l'Ente, pur salvaguardando il livello essenziale delle funzioni istituzionali, ha operato una generale compressione dei costi, soprattutto nell'anno 2004. In particolare, ha ridotto i rimborsi agli amministratori e, sul piano degli investimenti, ha rinunciato totalmente al proseguimento dei lavori di trasformazione e di ripristino del patrimonio immobiliare, di rilevante valore storico ed artistico, per i quali, nel 2003, aveva già speso € 250.000. Le previsioni per il futuro, allo stato, non appaiono rassicuranti, poiché va gradualmente accelerando il depauperamento delle fonti di finanziamento: basti considerare che nel 2005 le entrate strutturali (contributi sociali+rendite patrimoniali:€ 411.402) sono state di poco superiori ai costi di mero funzionamento (organi, personale, beni di consumo, tributi: € 335.925). La tabella, che segue, mostra l'andamento decrescente delle principali fonti di finanziamento negli ultimi quattro anni:

<b>ANNO</b>	<b>2002</b>	<b>2003</b>	<b>2004</b>	<b>2005</b>
Contributo associati	466.000	450.000	399.000	372.000
Contributo dello Stato	309.933	140.000	69.899	69.900
Redditi patrimoniali	99.089	53.553	44.787	39.402
<b>TOTALE</b>	<b>875.022</b>	<b>643.553</b>	<b>513.686</b>	<b>481.302</b>

## 6- Situazione amministrativa

La prima delle quattro tabelle, che seguono, rappresenta la situazione amministrativa complessiva; le altre, distintamente, quella della sede centrale e delle due gestioni speciali:

## a- Situazione amministrativa complessiva

<b>SEDE CENTRALE E GESTIONI SPECIALI</b>	<b>2002</b>	<b>2003</b>	<b>2004</b>	<b>2005</b>
<b>Fondo cassa al 1° gennaio:</b>				
Sede centrale		122.592	365.552	210.296
Casa di soggiorno Bordighera		5.182	7.947	4.691
Casa di soggiorno di Sirmione		48.229	55.665	9.741
<b>Totale fondo cassa al 1° gennaio</b>		<b>176.003</b>	<b>429.164</b>	<b>224.728</b>
<b>Riscossioni:</b>				
Sede centrale		1.716.429	1.429.779	998.619
Casa di soggiorno in Bordighera		150.377	343.563	119.029
Casa di soggiorno in Sirmione		306.364	56.640	79.935
<b>Totale riscossioni</b>	<b>3.437.112</b>	<b>2.173.170</b>	<b>1.829.982</b>	<b>1.197.583</b>
<b>Pagamenti:</b>				
Sede centrale		1.473.469	1.585.035	1.121.524
Casa di soggiorno in Bordighera		147.611	346.819	122.575
Casa di soggiorno in Sirmione		298.928	102.563	79.636
<b>Totale pagamenti</b>	<b>3.383.637</b>	<b>1.920.008</b>	<b>2.034.417</b>	<b>1.323.735</b>
<b>Fondo cassa al 31 dicembre</b>	<b>176.003</b>	<b>429.164</b>	<b>224.728</b>	<b>98.576</b>
<b>Residui attivi:</b>				
Sede centrale		261.593	96.552	284.394
Casa di soggiorno in Bordighera		454.717	116.332	80.014
Casa di soggiorno in Sirmione		149.634	102.619	62.028
<b>Totale residui attivi</b>	<b>2.215.965</b>	<b>865.944</b>	<b>315.511</b>	<b>426.436</b>
<b>Residui passivi:</b>				
Sede centrale		1.168.177	567.451	353.280
Casa di soggiorno in Bordighera		461.095	145.792	99.056
Casa di soggiorno in Sirmione		197.439	118.556	66.636
<b>Total residui passivi</b>	<b>2.207.879</b>	<b>1.826.711</b>	<b>831.798</b>	<b>518.972</b>
<b>Avanzo/Disav. di amministrazione</b>	<b>+184.089</b>	<b>-531.603</b>	<b>-291.559</b>	<b>+6.040</b>

## b- Situazione amministrativa sede centrale

<b>SEDE CENTRALE</b>	<b>2002</b>	<b>2003</b>	<b>2004</b>	<b>2005</b>
<b>Avanzo di cassa al 1° gennaio</b>	<b>24.282</b>	<b>122.592</b>	<b>365.552</b>	<b>210.296</b>
RISCOSSIONI	3.330.878	1.716.429	1.429.779	998.619
PAGAMENTI	3.232.569	1.473.469	1.585.035	1.121.524
<b>Avanzo di cassa al 31 Dicembre</b>	<b>122.592</b>	<b>365.552</b>	<b>210.296</b>	<b>87.391</b>
RESIDUI ATTIVI	3.700	261.593	96.559	284.394
RESIDUI PASSIVI	1.129.965	1.168.177	567.451	353.280
<b>Avanzo/Disavanzo di amministrazione</b>	<b>-1.003.673</b>	<b>-541.031</b>	<b>-260.595</b>	<b>+18.505</b>

## c- Situazione amministrativa della casa di soggiorno di Bordighera

<b>a-Casa di soggiorno in Bordighera</b>	<b>2002</b>	<b>2003</b>	<b>2004</b>	<b>2005</b>
<b>Avanzo di cassa al 1° gennaio</b>	<b>8.713</b>	<b>5.182</b>	<b>7.947</b>	<b>4.691</b>
RISCOSSIONI:				
- in conto competenza	36.505	50.823	73.559	87.642
- in conto residui	54.536	99.554	270.004	31.386
<b>Totale</b>	<b>91.041</b>	<b>150.377</b>	<b>343.563</b>	<b>119.029</b>
PAGAMENTI:				
- in conto competenza	86.181	132.237	79.701	82.599
- in conto residui	8.391	15.374	267.118	39.976
<b>Totale</b>	<b>94.573</b>	<b>147.611</b>	<b>346.819</b>	<b>122.575</b>
<b>Avanzo di cassa al 31 dicembre</b>	<b>5.182</b>	<b>7.947</b>	<b>4.691</b>	<b>1.145</b>
<b>Residui attivi</b>		<b>454.717</b>	<b>116.332</b>	<b>80.014</b>
<b>Residui passivi</b>		<b>461.095</b>	<b>145.792</b>	<b>99.056</b>
<b>Avanzo/disavanzo di amministrazione</b>		<b>+1.568</b>	<b>-24.769</b>	<b>-17.898</b>

## d- Situazione amministrativa casa di soggiorno di Sirmione

<b>b-Casa di Soggiorno di SIRMIONE</b>	<b>2002</b>	<b>2003</b>	<b>2004</b>	<b>2005</b>
<b>Avanzo di cassa al 1° gennaio</b>	<b>89.532</b>	<b>48.229</b>	<b>55.665</b>	<b>9.741</b>
RISCOSSIONI:				
- in conto competenza	14.831	42.222	31.628	57.316
- in conto residui	361	264.141	25.012	22.619
<b>Totale</b>	<b>15.192</b>	<b>306.364</b>	<b>56.640</b>	<b>79.935</b>
PAGAMENTI:				
- in conto competenza	56.160	146.639	19.828	10.311
- in conto residui	335	152.288	82.736	69.325
<b>Totale</b>	<b>56.495</b>	<b>298.928</b>	<b>102.563</b>	<b>79.636</b>
<b>Avanzo di cassa al 31 dicembre</b>	<b>48.229</b>	<b>55.665</b>	<b>9.741</b>	<b>10.041</b>
<b>Residui attivi</b>		<b>149.634</b>	<b>102.619</b>	<b>62.028</b>
<b>Residui passivi</b>		<b>197.439</b>	<b>118.556</b>	<b>66.636</b>
<b>Avanzo/disavanzo di amministrazione</b>		<b>+7.860</b>	<b>+6.196</b>	<b>+5.433</b>

La situazione amministrativa complessiva evidenzia che il disavanzo, che nel 2002 aveva raggiunto un'entità molto elevata, migliora nei due anni successivi, sino a pervenire nel 2005 ad un risultato positivo, sia pure molto modesto. Delle due gestioni speciali, solo la casa di soggiorno di Bordighera ha accusato passivo negli anni 2004 e 2005.

## 7- Conto residui

Dalla relazione del Presidente emerge che l'Ente, allo scopo di riportare i conti in equilibrio, ha dovuto eliminare parte delle somme iscritte nei residui passivi, mediante annullamento di impegni assunti negli esercizi precedenti. La situazione dei residui è esposta nelle tabelle, che seguono, dalle quali risulta che nel triennio, rispetto all'anno 2002, si è verificato un forte calo, sia nella parte attiva che in quella passiva:

## a- tabella complessiva dei residui

<b>RESIDUI ATTIVI:</b>	<b>2002</b>	<b>2003</b>	<b>2004</b>	<b>2005</b>
Dell'anno	1.810.902	519.583	113.918	306.436
Degli anni precedenti	405.063	346.361	201.593	120.000
<b>Totale residui attivi</b>	<b>2.215.965</b>	<b>865.944</b>	<b>315.511</b>	<b>426.436</b>
<b>RESIDUI PASSIVI:</b>				
Dell'anno	1.035.142	782.461	280.728	219.782
Degli anni precedenti	1.172.737	1.044.250	551.070	299.190
<b>Totale residui passivi</b>	<b>2.207.879</b>	<b>1.826.711</b>	<b>831.798</b>	<b>518.971</b>



## b-residui attivi

Conto residui attivi	2003	2004	2005
<b>SEDE CENTRALE:</b>			
- anni precedenti	0	1.593	0
-dell'anno	261.593	94.966	284.395
<b>Totale sede centrale</b>	<b>261.593</b>	<b>96.559</b>	<b>284.395</b>
<b>CASA DI SOGGIORNO DI BORDIGHERA:</b>			
-anni precedenti	304.717	100.000	70.000
-dell'anno	<sup>6</sup> 150.000	16.332	10.014
<b>Totale casa di soggiorno di Bordighera</b>	<b>454.717</b>	<b>116.332</b>	<b>80.014</b>
<b>CASA DI SOGGIORNO DI SIRMIONE:</b>			
-anni precedenti	41.644	100.000	50.000
-dell'anno	<sup>7</sup> 107.990	2.619	12.028
<b>Totale casa di soggiorno di Sirmione</b>	<b>149.634</b>	<b>102.619</b>	<b>62.028</b>

	2002	2003	2004	2005
Totale residui attivi anni precedenti	405.063	346.361	201.593	120.000
Totale residui attivi dell'anno	1.810.902	519.583	113.918	306.436
<b>Totale complessivo residui attivi</b>	<b>2.215.965</b>	<b>865.944</b>	<b>315.511</b>	<b>426.436</b>

<sup>6</sup>-Nella tabella "entrata" viene indicata come "somma da riscuotere" quella di € 155.549, la quale, come chiarito in nota, comprende il disavanzo di gestione di € 5.549.

<sup>7</sup>Nella tabella "entrata" viene indicata come somma da riscuotere quella di € 148.872, la quale, come chiarito in nota, comprende il disavanzo di gestione di € 40.892.

## c- residui passivi

Conto residui passivi	2003	2004	2005
<b>SEDE CENTRALE:</b>			
- anni precedenti	504.305	300.510	173.022
-dell'anno	663.872	266.940	180.258
<b>Totale sede centrale</b>	<b>1.168.177</b>	<b>567.450</b>	<b>353.280</b>
<b>CASA DI SOGGIORNO DI BORDIGHERA:</b>			
-anni precedenti	386.961	141.410	90.198
-dell'anno	74.134	4.382	8.858
<b>Totale casa di soggiorno di Bordighera</b>	<b>461.095</b>	<b>145.792</b>	<b>99.056</b>
<b>CASA DI SOGGIORNO DI SIRMIONE:</b>			
-anni precedenti	152.984	109.150	35.970
-dell'anno	44.455	9.406	30.666
<b>Totale casa di soggiorno di Sirmione</b>	<b>197.439</b>	<b>118.556</b>	<b>66.636</b>

	2002	2003	2004	2005
Totale residui passivi anni precedenti	<b>1.172.737</b>	<b>1.044.250</b>	<b>551.070</b>	<b>299.190</b>
Totale residui passivi dell'anno	<b>1.035.142</b>	<sup>8</sup> <b>782.461</b>	<sup>9</sup> <b>280.728</b>	<b>219.782</b>
<b>Totale complessivo residui passivi</b>	<b>2.207.879</b>	<b>1.826.711</b>	<b>831.798</b>	<sup>10</sup> <b>518.972</b>

<sup>8</sup>-Risulta dal totale delle somme da pagare in calce alla tabella della spesa (€ 1.391.386) detratto l'avanzo di cassa dei comitati provinciali pari ad € 608.925.

<sup>9</sup>- Con note esplicative redatte in calce alla tabella della spesa l'Ente chiarisce che le somme rimaste "da pagare" a chiusura dell'esercizio delle due case di soggiorno da Esso gestite comprendono sia i residui passivi che l'avanzo di cassa (€ 5.808, Bordighera; € 5.013 Sirmione); inoltre sotto la stessa colonna riporta anche l'avanzo di € 592.883 dei comitati provinciali, che adottano il bilancio di cassa, portando la somma complessiva "da pagare" a fine esercizio ad € 884.434.

<sup>10</sup>-Con note esplicative redatte in calce alla tabella della spesa l'Ente chiarisce che le somme rimaste "da pagare" a chiusura dell'esercizio delle due case di soggiorno da Esso gestite comprendono sia i residui passivi che l'avanzo di cassa (€ 6.200, Bordighera; € 28.368 Sirmione); inoltre sotto la stessa colonna riporta anche l'avanzo di € 550.850 dei comitati provinciali, che adottano il bilancio di cassa, portando la somma complessiva "da pagare" a fine esercizio ad € 805.199.

## 8- Conto economico

Il conto economico, dopo un triennio (2001-03) di disavanzo, dal 2004 registra un avanzo, per effetto dell'aumento delle entrate correnti nel 2005, della riduzione delle spese e delle sopravvenienze attive, che negli anni 2004 e 2005 sono state superiori alle sopravvenienze passive. Esso viene esposto nella tabella, che segue:

CONTO ECONOMICO SEDE CENTRALE	2002	2003	2004	2005
Entrate correnti sede centrale	961.699	688.363	542.306	901.778
Entrate correnti casa sogg. Bordighera		50.823	89.891	85.208
Entrate correnti casa sogg. Sirmione		45.212	34.247	59.344
<b>Totale entrate correnti</b>		<b>784.398</b>	<b>666.444</b>	<b>1.046.330</b>
<b>Spese correnti sede centrale</b>	1.291.971	965.870	871.953	813.905
<b>Spese correnti casa sogg. in Bordighera</b>		56.371	83.083	79.008
<b>Spese correnti casa di sogg. in Sirmione</b>		17.094	28.454	30.976
<b>Totale spese correnti</b>		<b>1.039.33</b>	<b>983.490</b>	<b>923.890</b>
<b>Avanzo o disavanzo di parte corrente</b>	<b>-330.271</b>	<b>-254.937</b>	<b>-317.046</b>	<b>+122.440</b>
<b>Sopravvenienze attive</b>	<b>972.884</b>	<b>727.591</b>	<b>1.366.356</b>	<b>525.065</b>
<b>Sopravvenienze ed insussistenze passive</b>	<b>871.822</b>	<b>1.396.548</b>	<b>655.639</b>	<b>-46.047</b>
<b>AVANZO/DISAVANZO ECONOMICO</b>	<b>-229.210</b>	<b>-923.895</b>	<b>+393.672</b>	<b>+601.459</b>

## 9- Situazione patrimoniale

Il patrimonio netto è in ulteriore riduzione sino al 2004, dopo quella, molto più consistente, del biennio precedente (da euro 4.790.654 del 2000 ad euro 2.610.486, a fine 2002). Nel 2005, invece, registra aumento di quasi il 30%, da imputare, in parte maggiore, alla riduzione della passività (cancellazione dei residui passivi e riduzione del fondo ripristino immobili); e, in minor misura, al maggior valore dei cespiti immobiliari, nella misura pari alle somme spese per i lavori di ristrutturazione eseguiti, all'acquisto di macchine ed attrezzature ed all'aumento dell'investimento finanziario. Invariato il valore degli oggetti d'arte e dei preziosi compresi nel lascito della casa di riposo di Bordighera. Nel 2004, invece, come già detto innanzi, aveva venduto una porzione dell'area annessa alla Villa Trieste di Sirmione e disinvestito titoli di Stato per un valore di € 300.000. La situazione patrimoniale è esposta nella tabella, che segue:

situazione patrimoniale della sede centrale	2002	2003	2004	2005
<b>ATTIVITA':</b>				
<b>Cassa al 31.12</b>	<b>176.002</b>	<b>429.164</b>	<b>224.728</b>	<b>98.576</b>
<b>Titoli</b>	1.569.002	1.104.002	804.002	954.002
<b>Attivo a copertura fondi garanzia (t.f.r.)</b>	129.560	125.630	108.179	114.758
<b>Immobili</b>	3.640.567	3.856.336	3.969.418	4.045.870
<b>Oggetti d'arte e preziosi</b>	1.307	1.307	1.307	1.307
<b>Mobili, macchine ed attrezzature</b>	318.369	359.394	359.454	360.410
<b>Residui attivi anni precedenti</b>	405.063	346.361	201.593	120.000
<b>Residui attivi dell'anno</b>	1.810.902	519.583	113.918	306.436
<b>Anticipazione indennità fine rapporto</b>	0	0	0	0
<b>Depositi per ricostr. e riprist. immobili</b>	0	0	0	0
<b>TOTALE ATTIVITA'</b>	<b>8.050.772</b>	<b>6.741.779</b>	<b>5.782.600</b>	<b>6.001.359</b>
<b>PASSIVITA'</b>				
<b>Residui passivi anni precedenti</b>	1.172.737	1.044.250	551.070	299.190
<b>Residui passivi dell'anno</b>	1.035.142	782.461	280.728	219.782
<b>Fondo t.f.r. pers. Sede centrale</b>	129.560	125.630	108.179	114.758
<b>Fondo amm. mob. macc. e attrezzature</b>	192.708	192.708	192.708	192.708
<b>Fondo ammortamento immobili</b>	1.007.784	1.007.784	1.007.784	1.007.784
<b>Fondo per ripristino immobili, etc.</b>	1.902.356	1.902.356	1.561.869	1.485.417
<b>Fondo per acquisto immobili</b>	0	0	0	0
<b>TOTALE PASSIVITA'</b>	<b>5.440.286</b>	<b>5.055.189</b>	<b>3.702.339</b>	<b>3.319.639</b>
<b>PATRIMONIO NETTO</b>	<b>2.610.486</b>	<b>1.686.589</b>	<b>2.080.261</b>	<b>2.681.720</b>

In parte attiva i principali cespiti rimangono il compendio immobiliare e l'investimento in titoli di Stato. Nella parte passiva si nota la diminuzione dei residui, derivata dalla revisione e dall'abbandono del progetto di ristrutturazione degli immobili, innanzi menzionate. Accanto al rituale fondo di ammortamento degli immobili, abbastanza cospicuo (circa il 40% del valore di essi) e di quello delle attrezzature, sufficientemente proporzionato al tasso di rapida obsolescenza del comparto, compare un fondo per ripristino immobili, ridottosi di circa il 22% nel corso del triennio, verosimilmente per l'avvenuta esecuzione dei lavori alla casa di riposo di villa Trieste, di cui si è già fatto cenno. Compare, altresì, l'accantonamento per il pagamento del t.f.r. al personale della sede centrale, controbilanciato, in parte attiva, da un corrispondente accantonamento sotto forma di polizza assicurativa.

Il netto patrimoniale, in forte diminuzione nel 2003, rispetto al precedente esercizio, riprende quota nei due anni successivi, soprattutto per effetto dell'aumento di valore degli immobili, in parte ristrutturati, e della cospicua cancellazione dei residui passivi.

Complessivamente, la sostanza patrimoniale, in termini nominali, mentre aumenta nella componente immobiliare, unicamente per effetto del miglioramento qualitativo, continua gradualmente a calare nella componente mobiliare, la quale, nell'arco di un quinquennio, si riduce a meno della metà. La tabella, che segue, mostra la variazione del valore delle due principali componenti dell'attivo e quella del netto patrimoniale, avvenute tra il 2000 ed il 2005:

<b>ANNO</b>	<b>2000</b>	<b>2001</b>	<b>2002</b>	<b>2003</b>	<b>2004</b>	<b>2005</b>
Valore immobili	3.511.907	3.511.907	3.640.567	3.866.336	3.969.418	4.045.870
Valore investimenti mobiliari	1.799.026	1.954.015	1.569.002	1.104.002	804.002	954.002
Patrimonio netto	4.796.654	2.839.687	2.610.486	1.989.589	2.080.261	2.681.720

**10- Considerazioni conclusive**

Le risorse finanziarie e, con esse, il patrimonio, per effetto della graduale riduzione degli associati e del calo dei contributi pubblici, continuano a diminuire e tendono all'annullamento. Al momento esse sono a mala pena sufficienti a sostenere le spese di mero mantenimento. Si ribadisce la discordanza tra i dati delle contabilità speciali con quelli espressi nel bilancio dell'Ente. La Corte rileva, nel complesso, la carenza di note integrative e di dettaglio e la mancanza di trasparenza dei conti, che appaiono poco affidabili. A ciò si aggiunge che nel 2002 e 2003 si registrano notevoli disavanzi finanziari e consistenti disavanzi di amministrazione; di particolare rilevanza la contrazione delle entrate correnti nel 2005.

**ASSOCIAZIONE NAZIONALE FRA MUTILATI ED INVALIDI DI GUERRA**

## 1. Origine e scopo

Costituita il 29 aprile 1917 ed eretta in ente morale con il r.d. 16 dicembre 1929, n. 2162<sup>11</sup>, l'A.N.M.I.G. mira a tutelare gli interessi dei soci e delle loro famiglie, ad alimentare l'orgoglio del dovere e del sacrificio ed a contribuire al rafforzamento della coscienza civile e democratica degli italiani, anche in collaborazione con le FF. AA.; è retta da uno statuto approvato con decreto del Ministero della Difesa del 10 dicembre 1992. Come già detto nelle precedenti relazioni, al fine di non disperdere il proprio patrimonio ideale e di valori, ha costituito una fondazione, senza limiti di durata, riconosciuta giuridicamente nel febbraio 2002. Il patrimonio di questa, attualmente, è costituito dalla somma di 258.228 euro, che potrà essere incrementato anche mediante successivi conferimenti di immobili di proprietà dell'A.N.M.I.G., i quali, però, rimarrebbero amministrati dalle strutture dell'Associazione sino a quando questa non sarà estinta. In attesa del completo avvio, l'Ente sostiene le incombenze organizzative del nuovo organismo e le attività che esso andrà a programmare, anche con contribuzioni annuali e, nel contempo, ne divulga gli scopi tra i soci ed i discendenti degli invalidi di guerra, sollecitandone l'adesione.

Gli organi centrali sono: il Congresso; il Comitato Centrale, costituito da 32 membri eletti dal Congresso e dai presidenti regionali; il Presidente nazionale e tre vice presidenti nazionali, eletti dal Comitato centrale; la Direzione Nazionale, composta dal presidente, dai tre vice presidenti e da sette componenti, eletti dal Comitato centrale, nel suo seno; il Collegio Centrale dei Sindaci, composto da sette membri effettivi e quattro supplenti, tutti eletti dal Congresso; il Collegio dei Probiviri ed il segretario generale.

Il Congresso viene convocato dal Comitato centrale, di norma, ogni tre anni, per l'elezione dei componenti di questo e degli altri organi di sua competenza. Gli amministratori, che hanno gestito l'Ente nel periodo 2003-05, furono eletti nel maggio 2003 ed hanno terminato il loro mandato nel corrispondente periodo del 2006.

---

<sup>11</sup> Eretto, in seguito, in ente pubblico ed inserito nel punto II della tabella A allegata alla legge n. 70/1975 tra gli enti di assistenza generica, venne riprivatizzata all'inizio degli anni novanta.

Sono organi periferici: i comitati regionali, composti dai presidenti delle sezioni aventi sede nelle singole regioni; i presidenti regionali, eletti dai comitati; i comitati provinciali ed i presidenti provinciali, simmetrici ai comitati regionali. L'ulteriore diramazione della struttura si articola in 299 sezioni, 135 sottosezioni e 3 rappresentanze estere. Nella tabella, che segue, è indicato il numero degli iscritti avuti negli ultimi sei anni e l'indice di decremento registrato in ciascuno di essi:

Anno	2000	2001	2002	2003	2004	2005
Iscritti	117.408	115.218	112.429	110.000	102.000	99.000
% decremento		1,9	2	2,1	7,3	1,9

L'Ente, che ne occupa, trae i mezzi finanziari necessari al perseguimento dei propri fini dalle quote associative, dalle ritenute sulle pensioni di guerra percepite dagli iscritti, da eventuali contributi dello Stato, delle Regioni e degli altri enti pubblici, da oblazioni e donazioni e dalla rendita del proprio patrimonio. Dispone di un cospicuo patrimonio immobiliare, contabilizzato per € 13.975.984 nel conto patrimoniale, di cui fa parte anche l'immobile di piazza Adriana, 3, costruito su progetto dell'architetto Piacentini, nel quale sono ubicati gli uffici della propria sede centrale e che, in parte, è dato in locazione al Ministero della Giustizia.



## 2. Attività svolta

Ha partecipato ogni anno alle cerimonie commemorative del "25 aprile" ed alle celebrazioni della "Giornata delle Forze Armate", della "Festa delle Repubblica", del "Giorno della memoria", nonché alle varie manifestazioni svoltesi in occasione del 60° anniversario della Resistenza e della guerra di Liberazione ed alla commemorazione di eventi bellici drammatici. Ha organizzato visite, mostre storico-documentali, dibattiti, convegni e cerimonie varie su avvenimenti del secondo conflitto mondiale ed ha istituito borse di studio per le scuole medie e per gli studenti universitari per la trattazione di temi su detti eventi. Ha prestato assistenza ai grandi invalidi, aventi diritto all'accompagnamento, nel disbrigo delle pratiche inerenti la concessione dell'indennità sostitutiva prevista dalla legge n. 288/2002 ed ha sollecitato presso le autorità regionali il rispetto dei benefici riservati alla categoria nel campo dell'assistenza sanitaria e dei trasporti; ha sostenuto l'approvazione della legge n. 234/2003, che ha recato aumenti alle pensioni delle vedove e degli orfani di guerra ed ha intrapreso iniziative tese all'istituzione dell'onorificenza dell'ordine del Tricolore ed al riconoscimento dell'indennizzo a favore dei lavoratori forzati nei campi nazisti, rimasti esclusi dal risarcimento concesso dal Governo della Repubblica Federale di Germania. Ha svolto una penetrante opera di informazione verso i soci, anche tramite il bollettino, trimestrale "La nostra Presenza", avente una tiratura di 124.900 copie, che viene distribuito gratuitamente. Esso è costato, nel 2005 € 85.141, di cui € 3.873 quale compenso al condirettore.

### 3. La spesa per gli organi

Per il funzionamento dei suoi organi l'Ente ha sostenuta la spesa complessiva indicata nella tabella che segue, nella quale viene distinta quella occorsa per gli organi centrali e quella occorsa per gli organi periferici:

Spesa per gli organi	2002	2003	2004	2005
Centrali		280.683	230.579	259.328
Periferici		145.873	168.069	171.828
<b>Totale</b>	<b>449.656</b>	<b>426.556</b>	<b>398.648</b>	<b>431.156</b>

La misura annua dell'indennità di carica dei componenti degli organi centrali, che si espone nella tabella appresso riportata, venne fissata con la delibera del Comitato centrale n. 132 del 1989, ed è rimasta immutata anche nel periodo in esame. Il costo annuo, per tale titolo, è stato di € 74.618, distribuito come risulta dalla tabella, che segue:

Misura dell'indennità di carica agli organi collegiali	2002	2003	2004	2005
Presidente Nazionale	24.790	24.790	24.790	24.790
A ciascuno dei tre Vice Presidenti Nazionali	7.747	7.747	7.747	7.747
A ciascuno dei 2 comp. della Direzione Naz.le	3.874	3.874	3.874	3.874
Presidente del Collegio dei sindaci	2.789	2.789	2.789	2.789
A ciascuno dei 5 Sindaci	1.735	1.735	1.735	1.735

In virtù della predetta deliberazione ai soggetti indicati viene corrisposto in aggiunta, per ciascuna riunione, un gettone di presenza di € 36, ed ai residenti fuori della Capitale anche una diaria giornaliera, a titolo di indennità di missione, di € 103, ridotta ad € 47 nei casi di rientro in giornata. L'indennità di missione viene corrisposta anche ai presidenti regionali, per i viaggi fatti nell'ambito delle rispettive regioni. La spesa complessiva a tale ultimo titolo è stata: nel 2003, di € 184.133; nel 2004, di € 191.197; nel 2005, di € 120.018.

## 4. Il personale

Il contingente, nel triennio, si è ridotto di tre unità, tra le quali il segretario generale. Il rapporto di lavoro è stato regolato dal C.C.N.L. degli addetti al settore del commercio. Per il pagamento del t.f.r. ai dipendenti assunti dal 2003 l'Ente accantona i fondi su una polizza, appositamente stipulata con un'azienda di assicurazione, che provvederà a liquidare il trattamento alla chiusura del rapporto; per quelli assunti in precedenza continua a tenere in bilancio un fondo stralcio. La situazione del personale, il costo annuale e le componenti di esso, nonché il costo medio risultano dalla tabella, che segue:

<b>PERSONALE</b>	<b>2002</b>	<b>2003</b>	<b>2004</b>	<b>2005</b>
<b>Segretario Generale</b>	<b>1</b>	<b>0</b>	<b>0</b>	<b>0</b>
<b>Dirigenti</b>	<b>0</b>	<b>0</b>	<b>0</b>	<b>0</b>
<b>Altre qualifiche</b>	<b>24</b>	<b>22</b>	<b>22</b>	<b>22</b>
<b>Totale dipendenti</b>	<b>25</b>	<b>22</b>	<b>22</b>	<b>22</b>
<b>Importo retribuzioni</b>	<b>629.734</b>	<b>669.774</b>	<b>691.179</b>	<b>710.300</b>
<b>Oneri riflessi:</b>				
<b>I.N.P.S.</b>	<b>167.637</b>	<b>174.634</b>	<b>201.667</b>	<b>200.742</b>
<b>I.N.A.I.L.</b>	<b>4.738</b>	<b>6.233</b>	<b>8.333</b>	<b>7.441</b>
<b>Accantonamento T.F.R.</b>	<b>0</b>	<b>56.969</b>	<b>60.043</b>	<b>65.430</b>
<b>Totale Oneri riflessi</b>	<b>172.375</b>	<b>237.836</b>	<b>270.043</b>	<b>273.614</b>
<b>Totale costo del lavoro</b>	<b>802.109</b>	<b>907.610</b>	<b>961.222</b>	<b>983.914</b>
<b>Costo medio</b>	<b>32.084</b>	<b>41.255</b>	<b>43.692</b>	<b>44.723</b>

## 5. La gestione finanziaria

## a- I bilanci

L'Ente, di natura privata, usa redigere i bilanci sulla falsariga della normativa prevista dal d.P.R. n. 696/1979. I preventivi ed i consuntivi sono stati regolarmente deliberati dal Comitato Centrale nelle date esposte nella tabella, appresso riportata, previo parere favorevole dei revisori dei conti, ed hanno riportato l'approvazione del Ministero della Difesa, di concerto con quello dell'Economia e delle Finanze. I consuntivi sono costituiti dalla relazione del presidente, dal conto delle entrate e delle spese, dal conto dei residui, dalla situazione amministrativa, dallo stato patrimoniale, dal conto economico e dai referti del collegio centrale dei sindaci; manca un documento esplicativo delle poste contabili; i dati gestionali appaiono poco chiari, come meglio verrà detto in seguito.

Date di approvazione dei bilanci preventivi e consuntivi				
	Bilancio preventivo	Consuntivo	Collegio cent.le Sindaci	Approvazione ministeriale
Esercizio 2003		23.6.2004	Favorevole 9 giugno 2004	<sup>12</sup>
Esercizio 2004	14 ottobre 2003	23.6.2005	Favorevole 7 giugno 2005	23 agosto 2005
Esercizio 2005	28 ottobre 2004	28.6.2006	Favorevole 7 giugno 2006	23 agosto 2006

## b- Il conto finanziario

Il conto finanziario risulta dalle tabelle che seguono:

Conto finanziario	2002	2003	2004	2005
<b>Entrate:</b>				
Entrate correnti	5.406.542	4.792.480	4.799.887	5.105.216
Entrate in conto capitale	2.387.972	1.469.534	2.223.048	3.126.576
Entrate per partite di giro	9.219.123	8.523.649	7.075.251	899.120
<b>Totale entrate</b>	<b>17.013.636</b>	<b>14.785.664</b>	<b>14.098.187</b>	<b>9.130.920</b>
<b>Spese:</b>				
Spese correnti	4.837.680	4.517.741	4.631.944	4.858.029
Spese in conto capitale	2.202.245	2.445.248	1.651.786	3.661.113
Spese per partite di giro	9.219.123	8.523.649	7.075.251	899.120
<b>Totale spese</b>	<b>16.259.048</b>	<b>15.486.638</b>	<b>13.358.981</b>	<b>9.418.262</b>
<b>AVANZO/ DISAV. FINANZIARIO</b>	<b>+754.589</b>	<b>-700.974</b>	<b>+739.206</b>	<b>-287.350</b>

<sup>12</sup> I dati mancanti non sono stati forniti.

Conto entrate	2002	2003	2004	2005
<b>ENTRATE CORRENTI</b>				
Contributi degli iscritti	2.603.436	2.238.954	2.083.242	2.008.774
Contributi per specifiche gestioni	651	357	933	740
Contributi dello Stato	508.847	231.526	114.699	0
Contributi di Enti e privati	0	1.000	0	24.000
Altre entrate contributive	0	0	0	0
<b>ALTRE ENTRATE</b>				
Proventi gestioni targhe U.M.A.	595	4.32	0	0
Proventi dalla Farmacia Assistenziale	184.643	77.843	62.847	163.444
Rendite immobiliari	1.391.870	1.094.792	1.043.242	1.013.786
Rendite mobiliari	9.819	10.290	8.977	5.616
Recuperi e rimborsi	75.179	38.835	52.999	838.723
Recuperi imposte e fondi dalle sez.ni periferiche	613.790	641.619	627.700	311.412
Entrate straordinarie		452.946	420.000	739.459
Avanzo delle sezioni periferiche	17.710	0	385.247	0
<b>TOTALE ENTRATE CORRENTI</b>	<b>5.406.542</b>	<b>4.792.481</b>	<b>4.799.887</b>	<b>5.015.216</b>
<b>ALIENAZINE BENI PATR. E RISCOSS. CREDITI</b>				
Alienazione di immobili	2.084.303	319.675	2.221.048	469.972
Alienazione di immobilizzazioni tecniche	1.362	0	2.000	0
Riscossione di crediti diversi	292.307	1.149.858	0	2.656.604
Trasferimenti da Comuni e Province	0	0	0	0
<b>TOTALE ENTRATE IN CONTO CAPITALE</b>	<b>2.387.972</b>	<b>1.469.534</b>	<b>2.223.048</b>	<b>3.126.576</b>
<b>ENTRATE PER PARTITE DI GIRO</b>				
Ritenute erariali	291.512	205.640	213.128	213.082
Ritenute previdenziali e assistenziali	57.459	58.476	60.858	62.785
Partite in conto sospesi	271.671	263.734	363.362	623.251
Partite varie - Gestione speciale targhe Uma	6.898	5.801	577	0
Entrate delle sezioni periferiche	8.591.584	7.990.034	6.437.327	0
<b>TOTALE ENTRATE PER PARTITE DI GIRO</b>	<b>9.219.123</b>	<b>8.523.649</b>	<b>7.075.251</b>	<b>899.120</b>
<b>TOTALE GENERALE DELLE ENTRATE</b>	<b>17.013.636</b>	<b>14.785.664</b>	<b>14.098.187</b>	<b>9.130.912</b>

CONTO SPESE	2002	2003	2004	2005
<b>SPESE CORRENTI</b>				
Spese per gli organi dell'ente	449.656	426.556	398.648	431.156
Oneri per il personale in servizio	822.845	850.641	901.179	918.483
Oneri per il personale in quiescenza	396.408	129.114	129.114	129.114
Acquisti beni di consumo e servizi	360.494	388.301	407.065	424.219
Spese per prestazioni istituzionali	551.627	682.135	557.528	794.238
Trasferimenti passivi	1.551.858	1.325.510	1.531.563	1.583.912
Oneri finanziari	90.427	29.976	2.876	3.066
Oneri tributari	613.126	650.204	671.394	570.724
Poste correttive e comp. di entrate corr.	0	0	0	0
Spese non classificabili in altre voci	1.238	35.303	32.576	3.117
<b>TOTALE SPESE CORRENTI</b>	<b>4.837.689</b>	<b>4.517.741</b>	<b>4.631.944</b>	<b>4.858.029</b>
<b>SPESE IN CONTO CAPITALE</b>				
Acquisizioni di beni durevoli e op Imm.ri	436.504	464.803	619.951	469.972
Acquisto immobilizzazioni tecniche	0	0	31.835	54.884
Concessione crediti e anticipazioni		845.388	1.000.000	2.136.258
Ind. anzianità al personale cessato	0	0	0	0
Estinzione mutui e anticipazioni	816.937	1.122.827	0	1.000.000
<b>TOTALE SPESE IN CONTO CAPITALE</b>	<b>2.202.245</b>	<b>2.445.248</b>	<b>1.651.786</b>	<b>3.661.113</b>
<b>SPESE PER PARTITE DI GIRO</b>				
Versamento ritenute erariali	291.512	205.604	213.128	213.082
Versamento ritenute prev. e assistenziali	57.459	58.476	60.858	62.785
Partite in conto sospesi	271.671	263.734	363.362	623.251
Gestione speciale targhe uma	6.898	5.801	577	0
Spese delle sezioni periferiche	8.591.584	7.990.034	6.437.327	0
<b>TOTALE SPESE PER PARTITE DI GIRO</b>	<b>9.219.123</b>	<b>8.523.649</b>	<b>7.075.251</b>	<b>899.120</b>
<b>TOTALE SPESE</b>	<b>16.259.048</b>	<b>15.486.638</b>	<b>13.358.981</b>	<b>9.418.262</b>

Dalle dette tabelle emerge il calo delle principali voci di entrata nel triennio: il contributo degli iscritti è, da tempo, in costante flessione a causa dell'inesorabile riduzione del numero dei componenti delle categorie associate; il contributo dello Stato scende da € 508.847, del 2002, ad € 114.699, del 2004 e scompare del tutto nel 2005; le rendite immobiliari da € 1.391.870, del 2002, calano ad € 1.013.786, nel 2005; le rendite mobiliari nel 2005 risultano quasi dimezzate rispetto al 2003; i proventi dalla gestione delle targhe UMA scompaiono negli anni 2004 e 2005. Altalenanti i proventi della farmacia assistenziale. A parziale compensazione

compaiono entrate straordinarie (€ 452.946, nel 2003; € 420.00, nel 2004; € 739.459, nel 2005) costituite, a detta del presidente, da plusvalenze generate dalla vendita di immobili di sedi periferiche, consistenti nella differenza tra valore iscritto nello stato patrimoniale e prezzo di cessione<sup>13</sup>, che non va, comunque, riportato nel rendiconto, non costituendo esso movimentazione finanziaria.

L'Ente ha continuato la vendita di immobili iniziato più di cinque anni fa, incassando, nel triennio la somma complessiva di € 3.010.695, in aggiunta alla somma di € 4.018.450, già riscossa nel triennio 2000/2; nel 2003 e nel 2005 ha riscosso anche cospicui crediti, per una somma complessiva di € 3.806.462.

Ha impiegato la liquidità riveniente dalle vendite, in massima parte, per l'esecuzione di opere di manutenzione straordinaria, ristrutturazione e restauro di immobili; per la riduzione, fino alla successiva estinzione, avvenuta nel 2004, di un mutuo bancario di € 3.158.736, contratto in precedenza per la medesima finalità; in investimenti mobiliari, portando ad € 2.369.195 la quota dei titoli posseduti alla fine del 2005; e, in parte minima, per spese correnti, tra le quali anche il finanziamento di sezioni carenti di sufficienti mezzi finanziari.

Al calo delle entrate consegue la riduzione complessiva della spesa, ma l'Ente non riesce ad evitare lo sbilancio nel 2003 e nel 2005 (rispettivamente, € 700.974 ed € 287.350). In calo, in particolare, la spesa per gli organi istituzionali, per oneri finanziari e tributari e per scopi non classificabili in altre voci; in aumento quella per prestazioni istituzionali (+44%), quella in conto capitale (+66,2%) per la concessione di crediti e di anticipazioni e per l'acquisto di beni di uso durevole. La spesa per il personale (+11,62%) è aumentata meno del generale incremento delle retribuzioni, a causa della diminuzione del numero degli addetti.

Tra le spese sono annoverate anche le assegnazioni fatte agli organi periferici, impropriamente denominate "trasferimenti", che sono indicate nella tabella, che segue:

<b>Assegnazioni agli organi periferici</b>	<b>2003</b>	<b>2004</b>	<b>2005</b>
Per l'esercizio di funzioni delegate	1.109.351	988.830	1.179.924
Contributi per esigenze straordinarie	210.178	537.374	400.000
<b>Totale</b>	<b>1.319.529</b>	<b>1.526.204</b>	<b>1.579.924</b>

<sup>13</sup> Non appare chiaro come possa determinare il valore della plusvalenza, che è pari alla differenza tra prezzo di vendita e valore esposto nello stato patrimoniale, se l'Ente, come si vedrà in seguito, in ossequio all'autonomia riconosciuta dallo Statuto alle sezioni periferiche, omette di censire nello stato patrimoniale gli immobili da queste utilizzati. Inoltre, non vi sono notizie in atti sul prezzo di vendita.

Nella successiva tabella viene esposto il conto finanziario delle sezioni periferiche, dal quale si può evincere che esse dispongono, oltre che delle assegnazioni della sede centrale, di cui alla tabella innanzi, anche di entrate proprie. L'Ente non riporta nel proprio conto finanziario tali ultime entrate, ma contabilizza l'avanzo di cassa ed il netto patrimoniale nella situazione amministrativa e nel conto del patrimonio.

<b>Sezioni periferiche:conto finanziario</b>	<b>2002</b>	<b>2003</b>	<b>2004</b>	<b>2005</b>
<b>Cassa al 1° gennaio</b>	<b>2.918.640</b>	<b>3.191.335</b>	<b>3.159.894</b>	<b>3.545.142</b>
Entrate	8.846.567	7.990.034	6.822.575	7.271.519
<b>Totale</b>	<b>11.765.207</b>	<b>11.181.369</b>	<b>9.982.469</b>	<b>10.816.661</b>
Spese	8.573.873	8.021.475	6.437.327	7.132.462
<b>Cassa al 31 dicembre</b>	<b>3.191.335</b>	<b>3.159.894</b>	<b>3.545.142</b>	<b>3.684.199</b>
Totale a pareggio	11.765.207	11.181.369	9.982.469	10.816.661

Dalle notizie riferite, e riportate nelle precedenti tabelle, si può ragionevolmente desumere che le entrate proprie delle sezioni provinciali possano essere state pari alle grandezze, calcolate per differenza, espresse nella tabella, che segue, appositamente elaborata, nella quale, all'ultima riga, vengono riportate anche i dati esposti nel conto finanziario dell'Ente, per dimostrare la discordanza tra loro:

<b>Entrate delle sezioni provinciali</b>	<b>2003</b>	<b>2004</b>	<b>2005</b>
Entrate totali	7.990.034	6.822.575	7.271.519
Contributi della sede centrale	1.319.529	1.526.204	1.579.924
<b>Entrate proprie, per differenza</b>	<b>6.670.505</b>	<b>5.296.371</b>	<b>5.691.595</b>
<b>Entrate esposte nel bilancio dell'Ente</b>	<b>7.990.034</b>	<b>6.437.327</b>	<b>0</b>

c- la situazione amministrativa

La situazione amministrativa evidenzia per ognuno degli esercizi del triennio un avanzo di amministrazione via via decrescente; evidenzia, altresì, la persistenza, e l'ulteriore aumento, dell'anomala giacenza di cassa, in particolare presso le sedi periferiche, già segnalata nella precedente relazione.



Situazione amministrativa complessiva	2002	2003	2004	2005
-Cassa al 1° Gennaio COMITATO CENTRALE	991.055	1.109.096	424.183	1.076.742
-Cassa al 1° Gennaio SEDI PERIFERICHE	3.173.624	3.191.335	3.159.894	3.545.142
<b>Cassa complessiva</b>	<b>4.164.679</b>	<b>4.300.431</b>	<b>3.584.077</b>	<b>4.621.883</b>
<b>RISCOSSIONI COMITATO CENTRALE</b>				
-In conto competenza	16.081.626	14.226.701	13.391.483	7.539.174
-In conto residui	312.165	738.247	898.396	5.36.027
<b>Totale riscossioni</b>	<b>16.393.791</b>	<b>14.964.948</b>	<b>14.289.878</b>	<b>8.075.202</b>
<b>PAGAMENTI COMITATO CENTRALE</b>				
-In conto competenza	15.761.845	15.211.724	13.058.956	8.664.252
-In conto residui	496.184	469.577	193.116	335.092
<b>Totale pagamenti Comitato centrale</b>	<b>16.258.039</b>	<b>15.681.301</b>	<b>13.252.072</b>	<b>8.999.344</b>
-CASSA al 31 dic. Comitato Centrale	1.109.096	424.183	1.076.742	152.600
-CASSA al 31 dic. sedi periferiche	3.191.335	3.159.894	3.545.142	3.684.199
<b>Cassa complessiva</b>	<b>4.300.431</b>	<b>3.584.077</b>	<b>4.621.883</b>	<b>3.836.799</b>
<b>RESIDUI ATTIVI COMITATO CENTR.</b>				
-dell'esercizio	1.420.666	1.313.907	667.679	645.321
-esercizi precedenti	932.010	558.962	706.704	1.591.738
<b>Totale residui attivi</b>	<b>2.352.677</b>	<b>1.872.869</b>	<b>1.374.383</b>	<b>2.237.059</b>
<b>RESIDUI PASSIVICOMITATO CENTR.</b>				
-esercizi precedenti	119.159	97.627	145.705	110.638
-dell'esercizio	479.193	274.914	300.025	754.010
<b>Totale residui passivi</b>	<b>616.353</b>	<b>372.541</b>	<b>445.730</b>	<b>864.648</b>
<b>AVANZO DI AMM. COMITATO CENTRALE</b>	2.845.420	1.924.512	2.005.395	1.525.011
-Residuo passivo sezioni periferiche	-17.711	0	-20.000	0
<b>Totale</b>	<b>2.827.709</b>	<b>1.924.512</b>	<b>1.985.395</b>	<b>1.525.011</b>
-Cassa al 31 dicembre sedi periferiche	3.191.335	3.159.894	3.545.142	3.684.199
-Residui passivi sedi periferiche.	17.711	0	20.000	0
<b>Avanzo di amm/ne sedi periferiche</b>	<b>3.209.045</b>	<b>3.159.894</b>	<b>3.565.142</b>	<b>3.684.199</b>
<b>AVANZO DI AMM/NE COMPLESSIVO</b>	<b>6.036.746</b>	<b>5.084.406</b>	<b>5.550.537</b>	<b>5.209.210</b>

d- i residui

In prevalenza si riferiscono ad entrate e ad uscite derivanti da trasferimenti finanziari interni tra sede centrale e sezioni periferiche e, solo in minima parte, a

rapporti di credito e debito contratti con soggetti esterni. La massa, sia attiva che passiva, negli esercizi 2003 e 2004, ha continuato la fase di riduzione, iniziata nel 2000, ma nel 2005 ha ripreso a crescere fortemente (+60%, la parte attiva; +94%, quella passiva). La parte passiva del 2005, tuttavia, secondo notizie riferite dall'Ente, potrebbe avere anche una consistenza inferiore, poiché obiettive incertezze di imputazione derivanti dai frequenti interscambi con le sezioni, non ne avrebbero permesso regolari riduzioni. Ad avviso della Corte la situazione d'incertezza deriva dall'impiego di metodi di contabilizzazione privi di chiarezza e di trasparenza.

<b>GESTIONE RESIDUI</b>	<b>2002</b>	<b>2003</b>	<b>2004</b>	<b>2005</b>
<b>ATTIVI</b>				
Residui attivi anni precedenti	1.420.666	1.313.907	667.679	645.321
Residui attivi dell'anno	932.010	558.962	706.704	1.591.738
<b>Totale residui attivi</b>	<b>2.352.677</b>	<b>1.872.869</b>	<b>1.374.383</b>	<b>2.237.059</b>
<b>PASSIVI</b>				
Residui passivi anni precedenti	119.159	97.627	145.705	110.638
Residui passivi dell'anno	497.193	274.914	300.025	754.010
<b>Totale residui passivi</b>	<b>616.353</b>	<b>372.541</b>	<b>445.730</b>	<b>864.648</b>

e- il conto economico

Dalla tabella, che segue, è evidente, nel triennio, il sostanzioso calo dell'avanzo economico, dovuto, al calo dell'avanzo corrente ed all'accertamento di ulteriori minusvalenze nella consistenza dei residui attivi e nel patrimonio delle sezioni. Le minusvalenze patrimoniali del 2005 sono in parte compensate da minusvalenze di residui passivi.

<b>CONTO ECONOMICO</b>	<b>2002</b>	<b>2003</b>	<b>2004</b>	<b>2005</b>
Entrate correnti accertate	5.406.542	4.792.481	4.799.887	5.105.216
Uscite correnti impegnate	4.837.680	4.517.741	4.631.944	4.858.029
<b>AVANZO FINANZIARIO CORRENTE</b>	<b>568.862</b>	<b>274.740</b>	<b>167.943</b>	<b>247.187</b>
<b>AMMORTAMENTI E SVALUTAZIONI</b>				
Ammortamento immobilizzazioni materiali	0	0	0	0
Ammortamento immobilizzazioni immateriali	0	0	0	0
Ammortamento mobili ed attrezzature	0	0	0	0
Svalutazione crediti e titoli	0	0	258.228	0
Accantonamento per adeguamento fondo ind. Personale	0	0	0	0
<b>Totale ammortamento e svalutazione</b>	<b>0</b>	<b>0</b>	<b>258.228</b>	<b>0</b>
<b>PROVENTI ED ONERI STRAORDINARI</b>				
Plusvalenze da alienazioni	0	0	368.428	0
Plusvalenze titoli e depositi delle sezioni periferiche	0	46.830	0	0
Sopravvenienze attive	0	0	388.758	0
Annullamento residui passivi	0	31.438	33.720	0
Interessi attivi da titoli	0	0	4.272	15.145
<b>Totale proventi straordinari</b>	<b>0</b>	<b>78.268</b>	<b>795.179</b>	<b>15.145</b>
<b>ONERI STRAORDINARI</b>				
Sopravvenienze passive ed insussistenze attive	-101.512	0	0	0
Minusvalenza da residui attivi	-140.515	-300.523	-306.795	-193.034
Minusvalenze patrimoniali delle Sezioni	0	0	-375.366	0
<b>Totale oneri straordinari</b>	<b>-242.027</b>	<b>-300.523</b>	<b>-682.160</b>	<b>-193.034</b>
<b>AVANZO ECONOMICO D'ESERCIZIO</b>	<b>326.835</b>	<b>52.485</b>	<b>22.733</b>	<b>69.298</b>

f- la situazione patrimoniale

La situazione patrimoniale risulta dal prospetto, che segue:

Situazione patrimoniale

<b>ATTIVITA'</b>	<b>2002</b>	<b>2003</b>	<b>2004</b>	<b>2005</b>
<b>a) IMMOBILIZZAZIONI</b>				
<b>Immobilizzazioni immateriali</b>	<b>0</b>	<b>0</b>	<b>0</b>	<b>0</b>
<b>Immobilizzazioni materiali</b>	<b>14.966.578</b>	<b>15.123.935</b>	<b>13.921.101</b>	<b>13.975.984</b>
<b>Immobilizzazioni finanziarie :</b>				
-RAS - Fondo liquidazione dipendenti	572.746	658.228	658.228	658.228
-Crediti verso la Fondazione	258.228	258.2280	0	0
<b>Totale immobilizzazioni finanziarie</b>	<b>830.975</b>	<b>916.457</b>	<b>658.228</b>	<b>658.228</b>
<b>TOTALE IMMOBILIZZAZIONI</b>	<b>15.797.552</b>	<b>16.040.391</b>	<b>14.579.329</b>	<b>14.634.213</b>
<b>b) ATTIVO CIRCOLANTE :</b>				
-Residui attivi anni precedenti	1.420.666	1.313.907	667.679	645.321
-Residui attivi anni dell'anno	932.010	558.962	706.704	1.591.738
<b>Totale attivo circolante</b>	<b>2.352.677</b>	<b>1.872.869</b>	<b>1.374.383</b>	<b>2.237.059</b>
<b>DISPONIBILITA' FINANZIARIE:</b>				
-Titoli di Stato delle Sezioni periferiche	<b>5.093.399</b>	<b>4.980.839</b>	<b>5.551.412</b>	<b>2.369.195</b>
<b>DISPONIBILITA' LIQUIDE:</b>				
-Banca Credito Artigiano 91200 -Co.Centr.-	32.516	35.856	36.024	1.267
-Banca Credito Artigiano 93397 -Co.Centr.-	1.167.708	867.314	282.296	13.250
-Banca MPS C/ordinario 9015.12 -Co.Centr.-	1.109.096	424.183	1.076.742	152.600
-Conto corrente Comitato centrale	269.864	176.966	666.320	100.021
-Depositi bancari delle Sezioni periferiche	881.919	1.041.310	1.099.643	*0
-Conto cassa delle sezioni periferiche	3.191.335	3.159.894	3.545.142	3.684.199
<b>-totale disponibilità liquide</b>	<b>6.652.438</b>	<b>5.705.524</b>	<b>6.706.168</b>	<b>3.951.316</b>
<b>TOTALE ATTIVITÀ</b>	<b>29.896.066</b>	<b>28.599.623</b>	<b>28.211.293</b>	<b>23.191.783</b>

<b>PASSIVITA'</b>				
<b>FONDO PER RISCHI ED ONERI:</b>				
-Accanton.to liquidazione ex dipendenti	<b>45.981</b>	<b>45.981</b>	<b>45.981</b>	<b>0</b>
-Tratt.to di fine rapporto lavoro subord.	<b>572.746</b>	<b>572.746</b>	<b>572.746</b>	<b>618.727</b>
<b>DEBITI :</b>				
-Residui passivi esercizi precedenti	119.159	97.627	145.705	110.638
-Residui passivi dell'anno	479.482	274.914	300.025	754.010
-Mutui ed anticipazioni	1.607.079	484.252	0	0
<b>Totale</b>	<b>2.205.720</b>	<b>856.793</b>	<b>445.730</b>	<b>864.648</b>
<b>TOTALE PASSIVITA'</b>	<b>2.824.448</b>	<b>1.475.521</b>	<b>1.064.457</b>	<b>1.483.375</b>
<b>PATRIMONIO NETTO :</b>				
-Patrimonio netto del Comitato Centrale	17.578.130	17.904.965	17.942.060	17.954.911
-Patrimonio netto Sezioni Periferiche*	9.166.653	9.166.653	9.182.043	0
-Avanzo o disav. econom. dell'esercizio	326.835	0	0	0
-Avanzo o disav. econom. Com.to Cen.le	0	37.095	12.851	0
-Avanzo o dis. econ,co Sez. periferiche	0	15.390	9.882	0
<b>TOTALE PATRIMONIO NETTO</b>	<b>27.071.618</b>	<b>27.124.103</b>	<b>27.146.836</b>	<b>21.708.408</b>

Il prospetto evidenzia che il netto patrimoniale, in lieve graduale crescita dal 2002 al 2004, nel 2005 subisce una flessione di oltre il 20% (€ 5.019.510), dovuta, in parte minima, all'aumento delle passività (€ 418.918), costituite, per lo più, da residui di competenza; ma, principalmente, al calo della parte attiva (-18%) per la riduzione dell'investimento in titoli di Stato e delle disponibilità liquide e per ulteriori vendite di immobili.

Quanto a questi, si ricorda che nella precedente relazione fu messo in evidenza che il complesso immobiliare, censito al valore simbolico di € 419.827 sino all'esercizio 2001, nello stato patrimoniale del 2002 era stato iscritto al valore, ritenuto aggiornato all'attualità, di € 14.966.578, con conseguente rivalutazione anche del netto patrimoniale, da € 10.879.213 ad € 27.071.618. Ma dal 2000 al 2005 l'Ente, anno dopo anno, per supplire alla diminuzione delle entrate istituzionali e dei contributi statali, ha continuato a vendere immobili, per lo più in condizione di degrado, ricavandone, complessivamente, la somma di € 7.029.129, come risulta dalla tabella, che segue:

Anno	2000	2001	2002	2003	2004	2005	Totale incasso
Incasso	1.040.661	893.470	2.084.303	319.675	2.221.048	469.972	<b>7.029.129</b>

Il detto patrimonio immobiliare, come è risultato da apposita istruttoria, è costituito da 405 compendi, diffusi in tutte le regioni, come risulta dalla tabella, che segue:

REGIONE	Abruzzo	Basilic.	Calabria	Camp.	Em.R.	F.V.G.	Lazio	Liguria	Lomb.	Marche
Numero	8	4	26	28	38	25	20	17	24	27
REGIONE	Molise	Piem.	Puglia	Sard.	Sicilia	Toscana	T.A.A.	Umbria	V. d.A	Veneto
numero	1	21	13	14	27	57	6	18	1	30

Esso, formatosi, per lo più, nel periodo tra le due guerre mondiali, per effetto di lasciti, donazioni o cessioni da parte dello Stato, ha un valore catastale che ammonta ad € 59.717.411. Da esso L'Ente trae un'entrata, che da € 1.391.870, del 2002, si è ridotta, nel 2005, ad € 1.013.786, verosimilmente per le vendite menzionate. Altra più cospicua entrata potrebbe rivenire dalla locazione al Ministero della Giustizia della c.d. "Casa del Mutilato" di Roma, il cui contratto è sospeso a causa di una controversia giudiziaria pendente tra le parti<sup>14</sup>. Allo stato non si è in

<sup>14</sup> Il Ministero della Giustizia conduce in locazione porzioni di fabbricato per uso di diversi uffici giudiziari della Capitale. Nel 1999, alla scadenza dei diversi contratti, apriva trattative con l'Ente per il rinnovo di essi a mezzo di una stipula unica sulla base di un canone aggiornato ritenuto congruo dall'Ufficio tecnico erariale, che teneva anche conto dei lavori di manutenzione straordinaria eseguiti dal locatore. Ma il dicastero della Giustizia chiedeva al Provveditorato alle OO.PP. di valutare se l'immobile fosse adeguato

grado di esprimere una valutazione in ordine alla potenzialità di reddito dell'intero patrimonio immobiliare, poiché non vengono fornite notizie, né sulla sua reale consistenza, né sul suo valore di mercato, né sulla parte utilizzata direttamente per gli scopi statuari, né, infine, su quella destinata a produrre reddito. Appare, tuttavia, di palmare evidenza che esso, una volta di natura pubblica, formatosi più di ottanta anni addietro, possa essere costituito da immobili siti in zone centrali delle città, per lo più capoluoghi di provincia<sup>15</sup>, e che, di conseguenza, il loro valore di mercato possa essere molto superiore a quello, già non modesto, espresso dalle stime catastali elaborate negli anni 1938/1939; come pure che molta parte di esso non sia più strettamente indispensabile alle esigenze operative a favore di una categoria di assistiti, ormai in via di esaurimento.

Nella parte attiva compare la polizza assicurativa per il pagamento del t.f.r. al personale, di cui si è già fatto cenno innanzi. Il credito di € 258.228, verso la costituita fondazione, scompare nel conto del 2005. Si nota il notevole calo delle disponibilità finanziarie, costituite da investimenti in titoli (da € 5.093.399, del 2002, ad € 2.237.059 alla fine del 2005), e delle altre disponibilità liquide presso le banche.

Nella parte passiva risulta, in primo luogo, la riduzione, e poi l'estinzione, del mutuo di € 1.607.079; in secondo luogo, l'istituzione del fondo per il pagamento del t.f.r. al personale, correlativo alla corrispondente voce della parte attiva. Mancano fondi per la copertura di rischi o di ammortamento e per oneri futuri.

Nella tabella, che segue, viene esposto lo stato patrimoniale delle sezioni, già compreso in quello dell'Ente, fatta eccezione per gli immobili da esse utilizzati, i quali, come si è già detto, non compaiono in nessuno dei due:

Gestione patrimoniale sezioni perifer. <sup>16</sup>	2002	2003	2004	2005
Cassa al 31 dicembre	3.191.335	3.159.894	3.545.142	3.684.199
Depositi bancari	881.919	1.041.310	1.099.643	1.685.313
Titoli obbligazionari	5.093.399	4.980.839	4.647.140	4.318.358
<b>Totale patrimonio netto al 31 dicembre</b>	<b>9.166.653</b>	<b>9.182.043</b>	<b>9.191.925</b>	<b>9.687.870</b>

in relazione alla misura del canone richiesto; nel contempo sospendeva la stipula del nuovo contratto. Al momento l'immobile viene ancora condotto "sine titulo", e l'Ente, che ha anche eseguito ulteriori lavori di manutenzione straordinaria per addivenire ad una amichevole composizione della controversia, reclama un credito, per differenza tra il precedente canone e quanto stabilito dall'UTE, che, complessivamente, può stimarsi in quasi sei milioni di euro. La controversia verte anche sull'accertamento dell'obbligo di rilascio dell'immobile.

<sup>15</sup> Specialmente nei capoluoghi di provincia sono noti come "Casa del mutilato", una volta utilizzati sia come sedi degli organi e degli uffici dell'Ente, sia per l'erogazione di servizi alla categoria.

<sup>16</sup> I dati del conto non concordano con quelli della voce, segnata con asterisco, del conto del patrimonio netto dell'Ente.

#### 6-Considerazioni conclusive

Il sistema di contabilità utilizzato dall'Ente è alquanto confuso e, comunque, non è adatto a rappresentare l'andamento finanziario, patrimoniale ed economico della gestione. Infatti, il conto finanziario non comprende tutte le entrate di competenza dell'Ente, essendone escluse quelle delle sezioni periferiche. A tale fine, non possono essere ritenuti sufficienti i riassunti della gestione patrimoniale, come esposti innanzi, poiché viene eluso l'obbligo di indicare i dati contabili più elementari, come le entrate, le uscite, i saldi ed i risultati economici, anche a fine di verifica della concordanza con il conto generale. I bilanci, di conseguenza, appaiono non chiari, anche perché scarni di sufficienti notizie per una adeguata valutazione della gestione e del patrimonio immobiliare. Sotto il profilo finanziario, la sede centrale dispone di risorse strutturali sicure di circa 4 milioni di euro annui, costituite, principalmente, dai contributi versati dai soci iscritti e dalle rendite immobiliari. Il primo cespite va naturalmente riducendosi a causa del costante, ma inesorabile, calo degli iscritti; il secondo potrebbe essere aumentato mediante una migliore utilizzazione del patrimonio immobiliare, la cui consistenza appare ragguardevole. Tale ultima misura appare degna di considerazione, per il fatto che, in prosieguo di tempo, il finanziamento pubblico tende a diminuire in relazione alla calante rilevanza sociale del problema delle invalidità di guerra. Per contro, esso sopporta spese di funzionamento, specialmente quelle del personale, che insieme a quelle per gli organi, assorbono più di un quarto delle risorse ordinarie. Nel complesso, la gestione delle risorse generali, distribuita tra centro e periferia, con vincoli e riserve di spettanza e di competenza, appare abbastanza dispersiva.

**ASSOCIAZIONE NAZIONALE VITTIME CIVILI DI GUERRA****1. Origine, scopo ed ordinamento**

Eretta in ente morale con D.C.P.S. 19 gennaio 1947<sup>17</sup>, tutela gli interessi dei mutilati e degli invalidi civili di guerra e dei congiunti dei caduti per fatti di guerra, rappresentandone presso le autorità politiche le necessità ed i bisogni e svolgendo, in particolare, consulenza in materia di pensioni di guerra, di assistenza sanitaria e protesica, di collocamento obbligatorio, di esercizio dei diritti civili e politici e di regime fiscale riservato alla categoria; ed assistendoli, anche mediante intervenenti presso le amministrazioni pubbliche, nel disbrigo delle pratiche relative alle richieste, da essi avanzate, di benefici o di riconoscimenti. Promuove l'educazione delle coscienze alla cultura della pace e delle libertà democratiche garantite dalla Costituzione, anche mediante informazione a mezzo dell'apposita rivista "Solidarietà". E' soggetta alla vigilanza del Ministero dell'Interno. E' stata retta, sino alla fine del 2003, da uno statuto approvato con decreto ministeriale 10 dicembre 1992, in base al quale sono suoi organi il Congresso Nazionale, il Consiglio nazionale, il Presidente dell'Associazione, la Giunta esecutiva, il collegio nazionale dei Probiviri ed il collegio dei Sindaci, che vengono eletti ogni quattro anni dal Congresso. L'ultimo rinnovo è avvenuto nel corso del Congresso nazionale, che ha avuto luogo il 21-23 novembre 2003, durante il quale è stato anche adottato un nuovo statuto e decisa la trasformazione dell'Ente in O.N.L.U.S.. A quest'ultima ha fatto seguito l'iscrizione nell'apposito registro presso la Prefettura di Roma e, dal 24 settembre 2004, anche nell'anagrafe unica (delle o.n.l.u.s.) istituita presso la direzione regionale del Lazio dell'Agenzia delle Entrate. La struttura organica, anche secondo il nuovo ordinamento, è rimasta pressoché immutata; in periferia si articola in sezioni regionali ed in 90 sezioni provinciali, che operano secondo le direttive della presidenza nazionale, dirette da consigli regionali, presidenti regionali, assemblee interprovinciali o provinciali della sezione, presidenti provinciali o interprovinciali, controllate da collegi interprovinciali o provinciali dei sindaci. I consigli provinciali possono anche istituire fiduciarati in ambiti comunali per il

---

<sup>17</sup> Prima della privatizzazione era inserita nel punto II della tabella A allegata alla legge n. 70/1975, tra gli enti pubblici di assistenza generica.



collegamento tra i soci e la sezione. A completamento ha anche adottato un nuovo regolamento amministrativo contabile, entrato in vigore nel febbraio 2004.

I componenti degli organi centrali, per l'esercizio del loro mandato, hanno percepito le indennità di carica indicate nella tabella, che segue, in calce alla quale viene esposto anche il totale complessivo della spesa gravata sull'Ente:

<b>Indennità ai componenti degli organi</b>	<b>2002</b>	<b>2003</b>	<b>2004</b>	<b>2005</b>
Presidente nazionale	7.651	7.651	7.651	7.651
Presidente nazionale: indennità di redazione <sup>18</sup>	6.196	6.196	6.196	6.196
Vice Presidente nazionale	2.386	2.386	2.386	2.386
Consiglieri nazionali	2.045	6.135	6.135	2.045
Presidente collegio sindacale	3.826	3.826	3.826	3.826
Componenti collegio sindacale	2.050	4.090	4.090	2.045
Gettoni di presenza (€ 103 pro die)		0	8.573	8.243
<b>Totale complessivo della spesa</b>	<b>61.976</b>	<b>91.434</b>	<b>75.052</b>	<b>62.698</b>

Agli stessi sono stati corrisposti anche gettoni di presenza per la partecipazione alle riunioni degli organi collegiali, di cui fanno parte, e rimborsate le spese di viaggio e di soggiorno fuori sede per l'espletamento delle funzioni connesse al mandato. Tale rimborso è stato riconosciuto anche ai presidenti delle sezioni provinciali.

La spesa complessiva per indennità di carica, gettoni di presenza e trasferte sostenuta negli esercizi in esame risulta dal prospetto che segue:

<b>anno</b>	<b>2002</b>	<b>2003</b>	<b>2004</b>	<b>2005</b>
Spesa complessiva	61.976	80.000	119.000	80.000

L'Ente trae i mezzi di finanziamento dai contributi dei soci, che possono anche essere ritenuti, su delega degli iscritti, direttamente dal pagamento delle pensioni di guerra da essi percepite (art.1, *undicies*, legge n. 641 del 21.10.1978); da un contributo statale annuo, che verrà autorizzato volta per volta da apposita legge<sup>19</sup> sostanziale, da contributi eventuali di privati e di altri enti pubblici, dall'affitto di immobili, da interessi tratti dai depositi presso la banca tesoriere e da investimenti in titoli.

<sup>18</sup> Viene corrisposta quale direttore della rivista "Solidarietà".

<sup>19</sup> L'Associazione ha ricevuto contributi nel 2003, in virtù della legge n. 61/2003 (€ 294.380), e nel 2005, in virtù della legge finanziaria n. 311/2004 (€ 250.000). Quest'ultima, in effetti, recita "Il contributo statale annuo a favore dell'Associazione nazionale vittime civili di guerra è aumentato a decorrere dall'anno 2005 di euro 250.000". Ma come è stato riferito innanzi, i contributi vengono attribuiti volta per volta da leggi specifiche e non già in forza di una legge generale di finanziamento

Le Sezioni provinciali hanno autonomia amministrativa e perseguono i loro fini mediante entrate proprie ed assegnazioni dalla Presidenza nazionale e redigono appositi bilanci, che vengono riportati, per riassunto, in quello dell'Associazione.

## 2- Personale

Il contingente del personale, sia centrale che periferico, è formato per un terzo da dipendenti a rapporto di lavoro subordinato, circa la metà dei quali a *part time*, e, per due terzi, da collaboratori coordinati continuativi. La spesa, nel triennio, ha subito un calo di circa il 3%. La sua composizione ed il relativo costo sono esposti nelle tabelle, che seguono:

<b>PERSONALE IN SERVIZIO <sup>20</sup></b>	<b>2002</b>	<b>2003</b>	<b>2004</b>	<b>2005</b>
1° livello-capo ufficio	*1	*1	*1	*1
3° livello	6+*24	6+*24	5+*24	22+*4
<b>Totale personale a rapporto normale</b>	<b>31</b>	<b>31</b>	<b>30</b>	<b>27</b>
Collaboratori coordinati continuativi	66	68	69	70
<b>Totale unità</b>	<b>97</b>	<b>99</b>	<b>99</b>	<b>97</b>

<b>COSTO DEL PERSONALE</b>	<b>2002</b>	<b>2003</b>	<b>2004</b>	<b>2005</b>
<b>Personale a rapporto di lavoro dipendente</b>				
Emolumenti corrisposti		340.073	342.279	312.158
Oneri sociali		104.675	105.353	96.082
Assicurazione INAIL		1.361	1.369	1.249
T.F.R.		25.190	25.354	23.123
<b>Totale</b>	<b>479.899</b>	<b>471.299</b>	<b>474.355</b>	<b>432.612</b>
Costo medio		15.203	15.812	16.023
<b>Collaboratori coordinati continuativi</b>				
Emolumenti corrisposti		389.126	383.763	378.670
Oneri sociali		23.599	20.078	39.516
Assicurazione INAIL		1.556	1.535	1.515
T.F.R.		0	0	0
<b>Totale</b>	<b>44.764</b>	<b>414.281</b>	<b>405.376</b>	<b>419.701</b>
Costo medio		6.092	5.876	5.996
<b>Costo complessivo del personale</b>	<b>880.663</b>	<b>885.580</b>	<b>879.731</b>	<b>852.313</b>

<sup>20</sup> Le unità di personale segnate con asterisco sono a rapporto "part time".

### 3-Attività svolta

Nel 2003 ha organizzato, in diverse province, cerimonie commemorative di bombardamenti e di eccidi, subiti da varie città e località durante il secondo conflitto mondiale, e manifestazioni in sostegno della pace, anche mediante il conferimento di borse di studio a studenti, che hanno svolto i migliori elaborati sul tema. Ha celebrato la XXXIV° (Lucca, 31.1.2003) e la XXXV° (Vicenza, 24.10.2004) giornata nazionale della vittima civile di guerra. Tra il 21 ed il 23 novembre 2003 ha celebrato anche il XXX° congresso nazionale, che ha rinnovato gli organi centrali ed ha apportato modifiche allo statuto.

## 4- La gestione finanziaria

## a- i bilanci

I bilanci, predisposti dalla Giunta esecutiva, risultano regolarmente deliberati dal Consiglio Nazionale, previa verifica del Collegio dei sindaci, nelle date indicate nel prospetto che segue:

Esercizio <sup>21</sup>	Delibera della Giunta esecutiva	Parere collegio dei sindaci su consuntivo	Approvaz. del Consiglio Nazionale	Prov. to Ministero vigilante
2003		favorevole 21 aprile 2004	22 aprile 2004	
2004		favorevole 30 marzo 2005	30 marzo 2005	
2005	14.12.2004	Favorevole 29 marzo 2006	29 marzo 2006	

L'Ente, pur essendo di natura privata, contabilizza la propria gestione, approssimativamente, secondo il sistema previsto per gli enti pubblici dal d.P.R. n. 696/1979. I consuntivi degli esercizi 2004 e 2005, come meglio si vedrà in seguito, presentano vistosi errori di compilazione, alcuni evidenziati già nelle passate relazioni, che rendono difficile la comprensione, a prima vista, dei fenomeni gestionali sottesi ai dati contabili; nel complesso, presentano un grado di opacità alquanto marcato.

Si espone, qui di seguito, il conto finanziario, con le annesse tabelle di entrata e di uscita, redatto ed approvato dall'Ente; in seguito, dopo l'evidenziazione delle irregolarità, verranno esposte le variazioni che andrebbero apportate ai primi due titoli:

<b>CONTO FINANZIARIO</b>	<b>2002</b>	<b>2003</b>	<b>2004</b>	<b>2005</b>
<b>ENTRATE</b>				
Entrate correnti	1.538.845	1.475.678	4.400.541	4.133.756
Entrate in conto capitale	0	0	0	0
Entrate per partite di giro	152.703	149.487	2.569.379	175.362
<b>TOTALE ENTRATE</b>	<b>1.691.548</b>	<b>1.625.165</b>	<b>6.969.920</b>	<b>4.309.119</b>
<b>USCITE</b>				
Uscite correnti	1.691.756	1.660.452	1.738.208	1.545.552
Uscite in conto capitale	83.821	9.906	10.000	555.500
Uscite per partite di giro	152.703	149.487	2.569.379	175.362
<b>TOTALE USCITE</b>	<b>1.928.279</b>	<b>1.818.845</b>	<b>4.317.587</b>	<b>2.276.415</b>
<b>AV. O DIS. FINAN. DI COMPETENZA</b>	<b>-236.731</b>	<b>-194.680</b>	<b>2.652.333</b>	<b>2.032.704</b>
<b>GESTIONI SPECIALI</b>				
Sezioni provinciali - entrate	3.176.287	2.836.178	2.847.795	2.969.171
Sezioni provinciali - spese	2.234.004	1.861.172	1.828.431	2.045.283

<sup>21</sup> I dati mancanti non sono stati forniti dall'Ente.

<b>TABELLA DELLE ENTRATE</b>	<b>2002</b>	<b>2003</b>	<b>2004</b>	<b>2005</b>
<b>Entrate correnti</b>				
Contributi dei soci (ritenute dalle pensioni di guerra)	1.053.151	1.023.318	4.201.379	3.403.704
Sovvenzione annua statale	294.382	294.380	0	0
Contributi vari	3.096	1.551	0	531.548
Affitto di immobili	157.126	138.166	167.553	148.657
Interessi attivi	9.298	9.298	23.990	43.848
Poste corrett. e compens.di spese correnti	21.792	8.964	7.619	6.000
<b>Totale entrate correnti</b>	<b>1.538.845</b>	<b>1.475.678</b>	<b>4.400.541</b>	<b>4.133.756</b>
<b>Entrate in conto capitale</b>	<b>0</b>	<b>0</b>	<b>0</b>	<b>0</b>
<b>Entrate per partite di giro</b>				
Ritenute erariali	106.700	104.781	118.788	102.456
Ritenute previdenziali	44.295	43.985	46.854	48.650
Ritenute assistenziali e sindacali	469	191	202	204
Reintegro fondo economato	0	0	0	0
Altre entrate di giro	739	30	2.403.035	23.534
Anticipazione per fondo economato	500	500	500	518
<b>Totale entrate per partite di giro</b>	<b>152.703</b>	<b>149.487</b>	<b>2.569.379</b>	<b>175.362</b>
<b>TOTALE GENERALE DELLE ENTRATE</b>	<b>1.691.548</b>	<b>1.625.165</b>	<b>6.969.920</b>	<b>4.309.119</b>
<b>GESTIONI SPECIALI</b>				
Sezioni provinciali	<b>3.176.287</b>	<b>2.836.178</b>	<b>2.847.795</b>	<b>2.969.171</b>

<b>TABELLA DELLE SPESE</b>	<b>2002</b>	<b>2003</b>	<b>2004</b>	<b>2005</b>
<b>SPESE CORRENTI</b>				
<b>A-Organismi e personale:</b>				
-Compensi, ind., spese ai comp. organi di Amm.	61.976	80.000	119.000	80.000
-Oneri per il personale in servizio	*880.788	867.286	880.779	837.209
<b>Totale</b>	<b>942.764</b>	<b>947.286</b>	<b>999.779</b>	<b>917.209</b>
<b>B-Spese acquisto beni di consumo e servizi</b>				
-Materie prime e materiali di consumo	18.894	20.660	13.659	12.329
-Pubblicazioni	3.325	3.269	1.381	1.681
-Utenze e servizi diversi	43.549	45.000	55.000	31.000
-Postali e telegrafiche	6.895	4.000	5.569	5.606
-Premi di assicurazione	12.203	12.111	11.803	12.986
-Manutenzioni e riparazioni ordinarie	22.209	14.209	8.015	20.000
-Onorari e compensi per speciali incarichi	5.339	24.164	116.000	8.000
<b>Totale</b>	<b>112.414</b>	<b>123.412</b>	<b>211.426</b>	<b>91.601</b>
<b>C-Prestazioni istituzionali</b>				
-Manifestazioni e convegni su materie ass.li e s.li	59.291	68.952	34.180	49.732
-Periodico associativo	111.147	83.726	62.046	78.000
<b>Totale</b>	<b>170.438</b>	<b>152.678</b>	<b>96.226</b>	<b>127.732</b>
<b>D-Trasferimenti passivi</b>				
-Spese funzionamento Sezioni Provinciali	320.549	319.203	330.765	298.760
-Oneri finanziari	518	151	207	60
-Oneri tributari	121.884	121.884	117.723	60.581
-Accant. fondo t.f.r. personale dipendente	23.189	0	39.223	30.662
<b>Totale</b>	<b>145.591</b>	<b>117.874</b>	<b>100.010</b>	<b>110.250</b>
<b>TOTALE SPESE CORRENTI</b>	<b>1.691.756</b>	<b>1.660.452</b>	<b>1.738.208</b>	<b>1.545.552</b>
<b>SPESE IN CONTO CAPITALE</b>				
-Manutenzioni straordinarie ed acquisto immobili	76.866	9.906	0	537.500
-Acquisto di automezzi, mobili e macchine d'ufficio	6.954	0	10.000	18.000
<b>TOTALE SPESE IN CONTO CAPITALE</b>	<b>83.821</b>	<b>9.906</b>	<b>10.000</b>	<b>555.500</b>
<b>SPESE PER PARTITE DI GIRO</b>				
-Ritenute erariali	106.700	104.781	118.788	102.456
-Ritenute previdenziali	44.295	43.985	46.854	48.650
-Ritenute assistenziali e sindacali	469	191	201	203
-Reintegro fondo economato	500	500	500	518
-Altre spese di giro	739	30	2.403.035	23.534
<b>TOTALE SPESE PER PARTITE DI GIRO</b>	<b>152.703</b>	<b>149.487</b>	<b>2.569.379</b>	<b>175.362</b>
<b>TOTALE GENERALE DELLE SPESE</b>	<b>1.928.279</b>	<b>1.818.845</b>	<b>4.317.587</b>	<b>2.276.415</b>
<b>GESTIONI AUTONOME:</b>				
Sezioni Provinciali	2.234.004	1.861.172	1.828.431	2.045.283

L'Ente negli anni 2004 e 2005 ha venduto alcuni beni immobili, detenuti per fini di reddito, ed ha incamerato le somme, rispettivamente, di € 3.199.996 (compendio di Portonovo-AN) e di € 2.439.996 (compendio di Sanremo), sotto il Titolo I° (entrate correnti), categoria II°, voce "contributi e premi per le prestazioni istituzionali", anziché sotto il titolo secondo, che costituisce il naturale destinatario delle entrate in conto capitale<sup>22</sup>. Tale irregolarità, se da una parte fa apparire che il gettito contributivo, che è la fonte principale di finanziamento, ha avuto una vistosa crescita, mentre, in realtà esso è in calo da tempo, dall'altra non evidenzia la dismissione del patrimonio immobiliare, dal quale derivava una non trascurabile entrata, pur non incidendo sulle risultanze finali. Un attento esame delle scritture e dei documenti allegati, in particolare la relazione del Presidente del sodalizio, ha permesso, tuttavia, di identificare alcuni fatti gestionali sottesi e di riprodurre il conto finanziario ed i primi due titoli della tabella delle entrate, opportunamente rielaborati, che si espongono qui di seguito:

<b>CONTO FINANZIARIO RIELABORATO</b>	<b>2002</b>	<b>2003</b>	<b>2004</b>	<b>2005</b>
<b>ENTRATE</b>				
Entrate correnti	1.538.845	1.475.678	1.200.545	1.693.760
Entrate in conto capitale	0	0	3.199.996	2.439.996
Entrate per partite di giro	152.703	149.487	2.569.379	175.362
<b>TOTALE ENTRATE</b>	<b>1.691.548</b>	<b>1.625.165</b>	<b>6.969.920</b>	<b>4.309.119</b>
<b>USCITE</b>				
Uscite correnti	1.691.756	1.660.452	1.738.208	1.545.552
Uscite in conto capitale	83.821	9.906	10.000	555.500
Uscite per partite di giro	152.703	149.487	2.569.379	175.362
<b>TOTALE USCITE</b>	<b>1.928.279</b>	<b>1.819.845</b>	<b>4.317.587</b>	<b>2.276.415</b>
<b>AVANZO/DISAVANZO FINANZIARIO DI COMPETENZA</b>	<b>-236.731</b>	<b>-194.680</b>	<b>2.652.333</b>	<b>2.032.704</b>

<sup>22</sup> L'Ente, rispondendo a specifica osservazione istruttoria, ha riconosciuto l'errore.



TITOLI I° e II° DELLE ENTRATE RIELABORATI	2002	2003	2004	2005
<b>- ENTRATE -</b>				
<b>Entrate correnti</b>				
Contributi dei soci (ritenute dalle pensioni di guerra)	1.053.151	1.023.318	1.001.383	963.708
Contributo annuale dello Stato	294.382	294.380	0	250.000
Contributi vari	3.096	1.551	0	281.548
Affitto di immobili	157.126	138.166	167.553	148.657
Interessi attivi	9.298	9.298	23.990	43.848
Poste correttive e compensative di spese correnti	21.792	8.964	7.619	6.000
<b>Totale entrate correnti</b>	<b>1.538.845</b>	<b>1.475.678</b>	<b>1.200.545</b>	<b>1.693.761</b>
<b>Entrate in conto capitale</b>	<b>0</b>	<b>0</b>	<b>3.199.996</b>	<b>2.439.996</b>

Altro vistoso errore di compilazione si rinviene nella conservazione degli accantonamenti annuali del t.f.r. sotto i residui passivi, che rappresentano poste finanziarie della gestione annuale impegnate, ma non eseguite, mentre i primi costituiscono trasferimenti al patrimonio, a garanzia di futuri adempimenti che, normalmente, vengono accantonati sotto specifico fondo.

#### b-le entrate

La prima voce di entrata corrente, che costituisce l'architrova finanziario dell'Ente, è rappresentata dal gettito dei contributi dei soci iscritti, il quale, già da tempo, è in lento, ma inesorabile, calo, a causa della graduale estinzione delle pensioni di guerra, sulle quali vengono operate le ritenute contributive, e della riduzione del numero degli iscritti. Nella tabella, che segue, si rappresenta l'andamento del gettito negli ultimi sei anni, con le relative variazioni percentuali:

ANNO	2000	2001	2002	2003	2004	2005
Gettito realizzato	1.136.205	1.101.396	1.053.151	1.023.318	1.001.383	963.708
Variazione annua	Base	-3,06%	-4,38%	-2,8%	-2,14%	-3,76%

Il naturale andamento della demografia lascia prevedere che il tasso di estinzione degli assegni di guerra accelererà nei prossimi anni e, con esso, anche il calo delle ritenute accese a favore dell'Ente.

In diminuzione anche i proventi da canoni di locazione, nonostante il balzo del 2004, a causa della dismissione di alcuni cespiti, dai quali essi provenivano. Per converso, è prevedibile l'ulteriore aumento del gettito degli interessi prodotti dalla

liquidità, giacente presso l'istituto di credito tesoriere, e dall'investimento di una parte delle somme ricavate dalle vendite immobiliari in strumenti finanziari.

Il contributo ordinario dello Stato, nel 2003, è stato di € 294.382, pari a quello dell'anno precedente, mentre è mancato del tutto nel 2004. Nel 2005 è stato fissato dalla legge finanziaria nell'ammontare di € 250.000 (art. 1, comma 113, legge n. 311/2004); in aggiunta, l'Ente ha ottenuto dal Ministero della Difesa, in forza dell'art. 7, *vicies*, del D.L. n. 7/2005, convertito nella legge n. 43/2005, un contributo straordinario di € 281.548 per la celebrazione del cinquantenario della Liberazione, che ha utilizzato per lo svolgimento di 7 manifestazioni, alcune delle quali in località testimoni di feroci massacri perpetrati a danno delle popolazioni civili.

Delle entrate in conto capitale si rinvia a quanto già detto innanzi.

c-le spese

Nel 2003 quelle correnti superavano le corrispondenti entrate del 2,17% e la gestione finanziaria chiudeva, complessivamente, con disavanzo (-€ 194.680), a cui veniva rimediato, sul piano della gestione amministrativa, con la quasi totale riscossione dei residui attivi (€ 456.492). Il disavanzo derivava non solo dal calo delle entrate, già evidenziato, ma anche dalla generale crescita dei costi (eccetto il personale), in particolare quello degli organi, che superava di circa il 30% quello dell'anno precedente. Il Collegio dei sindaci, in occasione dell'esame del preventivo 2003, aveva manifestato preoccupazioni in ordine all'equilibrio gestionale ed alla sopravvivenza stessa del sodalizio associativo, a causa del calo del gettito riveniente dalle ritenute su pensioni di guerra e dell'incertezza sulle sovvenzioni statali future. In conseguenza, l'Ente nel 2004 costituiva una commissione per l'approntamento di un programma di riduzione della spesa<sup>23</sup>; ma in quell'anno la parte corrente superava le entrate della stessa natura del 44,78%, anche a causa di un'ulteriore crescita dei costi (personale, organi di Amm.ne, prestazioni per speciali incarichi e professionali, etc.), che l'Ente tentava, in minima parte, di contenere, riducendo gli impegni per spese generali di funzionamento e per finalità istituzionali. La gestione, nel complesso, chiudeva con avanzo, sia finanziario che amministrativo, sol perché impinguata dall'entrata straordinaria proveniente dalla vendita di beni immobili. In quell'anno sosteneva anche una spesa di € 93.039 per

<sup>23</sup> La commissione riteneva necessario ridurre i costi, sia delle sezioni periferiche, sia degli organi centrali, in particolare gli oneri del personale. L'Ente, allo scopo di ridurre i trasferimenti alle sezioni ha iniziato con l'accorpamento di alcune di esse. Il problema, in generale, verrà posto all'esame del prossimo Congresso Nazionale.

onorari pagati a professionisti e per compensi per speciali incarichi, per lo svolgimento della procedura di vendita del compendio di Sanremo, per la definizione di vertenze civili, per consulenze informatiche, ed altro.

Il consuntivo 2005, invece, registrava un leggero avanzo dell'entrata corrente sulla corrispondente spesa, la quale subiva, rispetto al precedente esercizio, una cospicua riduzione per il taglio dei costi del personale, dei beni e servizi e delle prestazioni istituzionali e di quelli degli organi, che veniva riportato al livello del 2003.

Le spese che, nel triennio, hanno subito maggiori riduzioni sono, in particolare, quella per prestazioni istituzionali, da € 704.912, del 2001 ad € 127.732, del 2005, ed i trasferimenti passivi alle sezioni provinciali, da € 320.549, del 2002 ad € 298.760, nel 2005.

Nelle tabella, che segue, si evidenzia il rapporto tra entrate strutturali proprie, spesa di mero mantenimento (organi, personale e acquisto beni e servizi) e trasferimenti alle sezioni provinciali:

Anno	2002	2003	2004	2005
<b>Totale entrate strutturali</b>	<b>1.219.575</b>	<b>1.170.782</b>	<b>1.192.926</b>	<b>1.156.273</b>
<b>Spese di funzionamento:</b>				
Compensi agli amministratori	61.976	80.000	119.000	80.000
Personale <sup>24</sup>	903.967	867.286	920.002	867.951
Acquisto beni e servizi	112.414	123.412	211.427	91.602
<b>Totale spese di funz.to</b>	<b>1.078.168</b>	<b>1.070.698</b>	<b>1.250.428</b>	<b>1.039.553</b>
<b>Trasferimenti a sezioni prov.li</b>	<b>320.657</b>	<b>319.203</b>	<b>330.765</b>	<b>298.760</b>
<b>Totale costi di funzionamento</b>	<b>1.398.825</b>	<b>1.389.901</b>	<b>1.581.193</b>	<b>1.338.313</b>

Il raffronto dei due dati mostra che le entrate strutturali sono inferiori alla spesa complessiva di mero mantenimento e che il sodalizio, che dovrà sempre più attingere al patrimonio, va verso il completo esaurimento delle risorse. I trasferimenti (*rectius*, assegnazioni) alle sezioni provinciali, infatti, vanno comprese tra tale tipo di spesa perché, come affermato anche dallo stesso Ente (Cfr. precedente relazione) sono, comunque, diretti ad assicurare il funzionamento degli organi periferici, che operano a diretto contatto con le categorie assistite.

<sup>24</sup> Le somme sono comprensive anche dell'accantonamento per il tfr.

Nel 2005 è stata reinvestita parte dell'entrata in conto capitale (€ 537.500) per l'acquisto di immobili da destinare a sede delle sezioni provinciali di Roma, Forlì e Catania.

Sull'impiego del contributo ricevuto dal Ministero della Difesa per la celebrazione del cinquantenario della Liberazione si è già detto innanzi.

d- le partite di giro

Le partite di giro, oltre alle normali poste riguardanti le ritenute ed il versamento degli oneri sulle retribuzioni corrisposte al personale, che si bilanciano tra di loro, nell'anno 2004, come si può rilevare dalla tabella, che segue, contabilizzano la somma di € 2.403.035, della quale € 2.400.000 ricavata dalle vendite degli immobili, investita in obbligazioni presso l'istituto tesoriere, la quale viene iscritta, contemporaneamente, anche come residuo attivo. Tale ultima posta andava, più esattamente, iscritta come spesa in conto capitale ed inserita nel conto patrimoniale, perché costituisce immobilizzazione finanziaria a norma dell'art. 2424 C.C.. Non può essere compresa nelle partite di giro, né tra i residui, perché trattasi di uscita di competenza:

Partite di giro 2004	Entrata accertata	Riscosso	Da riscuotere
Ritenute erariali	118.788	118.788	0
Ritenute previdenziali	46.854	46.854	0
Ritenute sindacali	202	202	0
Fondo economato	500	500	0
Altre entrate di giro	2.403.035	3.035	2.400.000
<b>Totale entrata di giro</b>	<b>2.569.379</b>	<b>3.035</b>	<b>2.400.000</b>

e-i residui

La gestione dei residui risente delle irregolarità evidenziate innanzi. Infatti, la parte attiva dell'esercizio 2004 contiene una posta di € 2.400.000 come "entrata di giro"; quello dell'esercizio successivo riporta, come parte riscossa di essa, la somma di € 538.884, ed indica in € 1.861.116 la rimanenza da riscuotere. Questa, a sua volta, nella relazione del presidente, viene censita tra le "partite connesse ai movimenti per investimenti finanziari"<sup>25</sup>. La parte passiva, ogni anno, contabilizza come

<sup>25</sup> Da notizie acquisite in sede istruttoria è risultato che la somma di € 2.400.000 è parte dell'incasso rivenuto dalla vendita di un immobile, investita in titoli obbligazionari il 29 aprile 2004, che ha reso, nel solo 2004, interessi per € 23.541, ma che nel 2005 è stata parzialmente disinvestita (€ 538.000) per l'acquisto delle sedi di Forlì e di Roma. Al 31 12.2005 il saldo dell'investimento risultava, così, ridotto ad

residuo dell'esercizio precedente il fondo accantonamento del t.f.r.. Le tabelle del 2003, attiva e passiva, riportano la somma di € 1.769.182 (ora quale credito verso le sezioni provinciali, ora quale debito verso le stesse) che non risultano né in entrata, né in uscita quali partite residue, e non sono comprese neppure nei totali delle due tabelle<sup>26</sup>.

Nelle tabelle, che seguono, sono esposte la consistenza dei residui e l'elenco di quelli passivi risultante alla fine di ciascun esercizio:

<b>GESTIONE RESIDUI</b>	<b>2002</b>	<b>2003</b>	<b>2004</b>	<b>2005</b>
Residui attivi alla fine dell'esercizio	465.300	65.821	2.539.170	1.999.558
Residui passivi alla fine dell'esercizio	298.829	326.314	340.650	451.631

<b>ELENCO RESIDUI PASSIVI</b>	<b>2003</b>	<b>2004</b>	<b>2005</b>
a-di precedenti esercizi			
Fondo accantonamento trattamento fine rapporto	276.440	276.440	375.574
b-di competenza			
Compensi e rimborso spese ai componenti degli organi	1.116	28.565	14.719
Materiale di consumo	2.457	0	0
Utenze e servizi diversi	1.091	6.085	3.886
Spese manutenzione ordinaria	1.493	0	14.742
Onorari e compensi per speciali incarichi		21.921	5.466
Manifestazioni e convegni	42.601	0	0
Periodico associativo	0	0	30.349
Contributi alle sezioni provinciali	1.769.183	1.000	0
Acquisto di macchine per ufficio	0	5.454	5.720
Ritenute previdenziali	1.116	1.184	1.129
Totale residui dell'esercizio	49.874	64.210	76.057
<b>Totale complessivo residui passivi</b>	<b>326.314</b>	<b>340.650</b>	<b>451.631</b>

€ 1.862.000. I chiarimenti forniti confermano l'erroneità della posta in bilancio, la quale, non andava iscritta tra i residui, ma nella voce immobilizzazioni dell'attivo patrimoniale, come previsto dall'art. 2424 del Codice civile.

<sup>26</sup> L'Ente, rispondendo a specifica osservazione mossa in sede istruttoria, ha riconosciuto che la partita non andava iscritta tra i residui.

f-la situazione amministrativa

La situazione amministrativa riportata nella tabella, che segue, evidenzia che tutti e tre gli esercizi esaminati chiudono in avanzo, soprattutto il 2004 ed il 2005, durante i quali sono state realizzate le entrate straordinarie in conto capitale, di cui innanzi.

<b>SITUAZIONE AMMINISTRATIVA</b>	<b>2002</b>	<b>2003</b>	<b>2004</b>	<b>2005</b>
<b>Fondo di cassa al 1° Gennaio</b>	<b>97.940</b>	<b>30.357</b>	<b>264.314</b>	<b>455.778</b>
<b>RISCOSSIONI</b>				
In conto competenza	1.226.248	1.561.823	4.432.302	4.170.676
In conto residui	679.653	456.492	54.358	705.669
<b>TOTALE RISCOSSIONI</b>	<b>1.905.901</b>	<b>1.784.358</b>	<b>4.295.196</b>	<b>2.232.846</b>
<b>PAGAMENTI</b>				
In conto competenza	1.913.502	1.769.971	4.253.377	2.200.358
In conto residui	59.983	14.387	41.819	32.488
<b>TOTALE PAGAMENTI</b>	<b>1.973.485</b>	<b>1.784.358</b>	<b>4.295.196</b>	<b>2.232.846</b>
<b>Fondo Cassa al 31 Dicembre</b>	<b>30.357</b>	<b>264.314</b>	<b>455.778</b>	<b>3.099.277</b>
<b>RESIDUI ALLA CHIUSURA DELL'ESERCIZIO:</b>				
Residui attivi	465.300	65.821	2.539.170	1.999.558
Residui passivi	-298.829	-326.314	-340.650	-451.631
<b>totale residui</b>	<b>166.472</b>	<b>-260.493</b>	<b>2.198.520</b>	<b>1.547.928</b>
<b>AVANZO DI AMMINISTRAZIONE</b>	<b>196.828</b>	<b>3.821</b>	<b>2.654.297</b>	<b>4.647.205</b>

g- il conto economico

Il conto economico chiude in disavanzo nel 2003 ma in forte avanzo nel 2004 e nel 2005 per le vendite immobiliari eseguite, di cui si è già riferito, i cui proventi sono erroneamente riportati fra gli accertamenti correnti, mentre va segnalata anche l'anomala imputazione della manutenzione straordinaria tra le sopravvenienze passive. Esso risulta dalla tabella, che segue:

<b>CONTO ECONOMICO</b>	<b>2002</b>	<b>2003</b>	<b>2004</b>	<b>2005</b>
Entrate effettive accertate	1.538.845	1.475.678	4.400.541	4.133.756
Spese effettive impegnate	1.691.756	1.660.452	1.738.208	1.545.552
<b>Differenza in più o in meno</b>	<b>-152.910</b>	<b>-184.774</b>	<b>+2.662.333</b>	<b>+2.588.204</b>
Maggiori residui passivi	0	0	0	67.412
Maggiori residui attivi	0	0	0	27.616
Minori residui passivi	19.642	8.001	8.055	0
Minori residui attivi	5.553	6.329	9.912	0
<b>Totale</b>	<b>+14.089</b>	<b>+1.672</b>	<b>-1.857</b>	<b>+39.796</b>
<b>Sopravvenienze attive:</b>				
Incremento per acquisto di mobili e macch.d'uff.	31.530	183.101	0	12.281
<b>Totale</b>	<b>31.530</b>	<b>183.101</b>	<b>0</b>	<b>12.281</b>
<b>Sopravvenienze passive:</b>				
Impegni per la manutenzione straordinaria	76.866	9.906	10.000	537.500
Impegni per acquisto mobili e macchine d'ufficio	6.954	0	0	18.000
<b>Totale</b>	<b>83.821</b>	<b>12.441</b>	<b>50.380</b>	<b>555.500</b>
<b>Avanzo o disavanzo economico</b>	<b>-191.112</b>	<b>-195.543</b>	<b>+2.610.097</b>	<b>+2.005.188</b>

h-la situazione patrimoniale

La situazione patrimoniale risulta dalla tabella, che segue:

SITUAZIONE PATRIMONIALE	2002	2003	2004	2005
<b>ATTIVITÀ</b>				
<b>Cassa al 31 Dicembre</b>	<b>30.357</b>	<b>264.314</b>	<b>455.778</b>	<b>3.099.277</b>
Fabbricati	293.753	293.753	293.753	293.753
Mobili	460.688	458.153	417.773	430.054
<b>Totale</b>	<b>754.442</b>	<b>751.907</b>	<b>711.527</b>	<b>723.808</b>
Residui attivi	465.300	65.821	2.539.170	1.999.558
<b>Totale attività</b>	<b>1.250.099</b>	<b>1.082.042</b>	<b>3.706.472</b>	<b>5.822.644</b>
<b>PASSIVITÀ</b>				
Fondo conguag. rivalutaz.monet.fabbricato	136.146	136.146	136.146	136.146
Residui passivi	298.829	326.314	340.650	451.631
<b>Totale passività</b>	<b>434.975</b>	<b>462.461</b>	<b>476.796</b>	<b>587.777</b>
<b>NETTO PATRIMONIALE</b>	<b>815.124</b>	<b>619.581</b>	<b>3.229.678</b>	<b>5.234.867</b>

Il conto del patrimonio, esposto nella tabella, non corrisponde alla realtà, sia perché rappresenta il valore degli immobili al prezzo storico, senza avere apportate, neppure, le variazioni conseguenti agli acquisti eseguiti nel 2005<sup>27</sup>; sia perché non contabilizza gli investimenti mobiliari fatti a mezzo dell'istituto tesoriere, già innanzi menzionati, i quali, invece, sono stati iscritti tra le voci dei residui attivi; sia, infine, perché manca il fondo per l'accantonamento del t.f.r. per il personale, che, invece, risulta, tralasciamente, aumentato dell'accantonamento annuale, iscritto tra i residui passivi degli esercizi precedenti. Inoltre, contiene "un fondo conguaglio e

<sup>27</sup> Nella precedente relazione era stato evidenziato che l'Ente era proprietario di nove unità immobiliari, per un valore di mercato, da Esso stesso stimato, di circa 10 miliardi di lire, pari, nella valuta attuale, ad € 5.164.568, e iscritte in bilancio al valore catastale pari ad € 293.761. A seguito di istruttoria, l'Ente ha comunicato che dopo gli ultimi acquisti è proprietario di 11 unità immobiliari site in altrettanti capoluoghi di provincia (Trento, Forlì, Bologna, Verona, Catania, Salerno, Reggio Calabria, Roma, Modena, Parma e Ravenna), più la sede centrale, aventi un valore commerciale attuale pari ad € 5.852.500. Di esse, solo parte della sede centrale è ceduta in locazione all'ispettorato dei VV.FF. del Ministero dell'Interno ad un canone annuo di € 114.000, mentre gli altri sono utilizzati per fini istituzionali.



*rivalutazione monetario fabbricato*", rimasto invariato almeno dal 2000, di cui non appare chiara la natura e la funzione. Il netto patrimoniale, in calo nel 2003, subisce un forte aumento nei due anni successivi. Tale aumento, però, è dovuto unicamente al notevole plusvalore, rispetto al prezzo storico di acquisto, realizzato dalla vendita degli immobili, mentre al contrario, sotto il profilo sostanziale, esso è in diminuzione.

i-le sezioni provinciali

L'Ente approva anche i rendiconti delle sezioni provinciali, che allega al proprio consuntivo, ma non ne incorpora i risultati nel proprio bilancio; cosicché le entrate proprie di esse e le spese di funzionamento ed istituzionali non vengono censite come entrate e spese dell'Ente e le erogazioni fatte ad esse vengono iscritte tra i trasferimenti (Tit.I, cat. VI). Da detti atti è stato possibile elaborare i seguenti prospetti contabili:

Conto f. di competenza sezioni prov.li	2002	2003	2004	2005
<b>ENTRATE ACCERTATE</b>				
-contributi della Presidenza Nazionale	1.031.152	972.905	985.185	951.926
-entrate proprie	512.309	417.256	481.873	463.346
-partite di giro		473.113	395.551	601.972
<b>Totale entrate</b>		<b>1.863.274</b>	<b>1.862.609</b>	<b>2.017.244</b>
<b>SPESE IMPEGNATE</b>				
-spese di funzionamento	1.411.943	1.212.168	1.232.887	1.279.108
-attività istituzionali	220.382	175.891	199.994	179.204
-partite di giro		473.113	395.551	601.972
<b>Totale uscite</b>		<b>1.861.173</b>	<b>1.828.432</b>	<b>2.060.284</b>
<b>AVANZO/DISAVANZO</b>		<b>+2.101</b>	<b>+34.177</b>	<b>-43.040</b>

<b>conto economico sezioni provinciali</b>	<b>2003</b>	<b>2004</b>	<b>2005</b>
Riscossioni	2.615.303	2.677.410	2.796.218
Somme rimaste da riscuotere	220.874	170.384	172.953
<b>Totale entrata</b>	<b>2.836.178</b>	<b>2.847.795</b>	<b>2.969.171</b>
Spese pagate	1.848.603	1.790.694	2.035.228
Somma rimasta da pagare	12.570	37.737	10.055
<b>Totale spesa</b>	<b>1.861.132</b>	<b>1.828.431</b>	<b>2.045.883</b>
<b>Avanzo economico</b>	<b>1.126.352</b>	<b>1.019.364</b>	<b>923.288</b>

<b>Situazione amministrativa sezioni provinciali</b>	<b>2003</b>	<b>2004</b>	<b>2005</b>
Fondo cassa a chiusura esercizio precedente	906.183	946.974	991.496
<b>Totale generale entrate</b>	<b>2.181.579</b>	<b>2.143.829</b>	<b>2.306.175</b>
<b>Totale generale uscite</b>	<b>1.961.409</b>	<b>1.926.094</b>	<b>2.162.749</b>
<b>Avanzo di amministrazione</b>	<b>1.126.352</b>	<b>1.165.709</b>	<b>1.134.922</b>

<b>Conto residui sezioni provinciali</b>	<b>2003</b>	<b>2004</b>	<b>2005</b>
<b>ATTIVI</b>			
-competenza	220.874	170.384	172.953
-relativi ad esercizi precedenti	60.145	121.494	65.346
<b>Totale residui attivi</b>	<b>281.019</b>	<b>291.878</b>	<b>238.281</b>
<b>PASSIVI</b>			
-di competenza	12.569	37.737	10.054
-relativi ad esercizi precedenti	88.494	86.352	75.924
<b>Totale residui passivi</b>	<b>101.063</b>	<b>124.089</b>	<b>85.978</b>

Nelle precedenti relazioni era stato evidenziato che il bilancio delle sezioni provinciali era chiaramente indicativo di una scritturazione contabile non precisa e che emergeva una discrasia tra l'ammontare dei contributi erogati dalla Presidenza nazionale e le spese istituzionali sostenute dagli organi periferici. La situazione, allora segnalata, è rimasta pressoché immutata.

## 5- Considerazioni conclusive

La struttura dell'Ente appare sovradimensionata rispetto alla consistenza del sodalizio, che va sempre più riducendosi a causa del graduale, ma inesorabile, assottigliamento del numero dei soci, ed alle risorse finanziarie disponibili. La situazione finanziaria, che già da tempo faceva fatica a pareggiare le spese con le entrate, si è aggravata negli ultimi due anni, tanto da dover fare ricorso alla dismissione di una parte del patrimonio immobiliare per sopperire alle insufficienti entrate ordinarie. Se si considera l'ultimo esercizio, nel quale sono state apportate riduzioni di costi, le spese di mero mantenimento (1.008.811) sono state di poco inferiori alle entrate ordinarie, depurate dei contributi dello Stato (€ 1.108.213): i soli costi degli organi e del personale ne hanno assorbito quasi l'83% (€ 917.209). Nelle attuali condizioni, nelle quali il numero degli iscritti, e con esso l'ammontare delle entrate, è destinato a calare, l'Ente non ha buone prospettive di sopravvivenza, salvo che non operi una più profonda ristrutturazione, che riduca enormemente le spese. Né potrà fare molto affidamento sui contributi dello Stato, perché questi, pur essendo stati generosamente elargiti in passato, non appaiono ora compatibili con le condizioni in cui versano l'economia e la finanza pubblica.

## **Associazione Nazionale Combattenti e Reduci di guerra**

### 1. Origine, ordinamento e fonti di finanziamento

Sorta come associazione privata, venne eretta in ente morale con R.D. 24 giugno 1923, n. 1371. E' soggetta alla vigilanza del Ministero della Difesa, in ciò subentrato alla Presidenza del Consiglio dei Ministri. Attualmente è retta da uno statuto approvato con decreto del Presidente della Repubblica n. 127 del 10 marzo 1986, in base al quale sono suoi organi principali il Presidente Nazionale, eletto dal Congresso Nazionale, il Consiglio Direttivo Centrale, costituito da 57 membri (il Presidente dell'Associazione più 36 membri eletti dal Congresso nazionale e 20 dai delegati delle federazioni provinciali, nella misura di uno per ciascuna regione) e la Giunta Esecutiva Nazionale, formata da 15 componenti (il presidente, i tre vice presidenti dell'Associazione ed 11 eletti dal Consiglio Direttivo), ed il Collegio centrale dei sindaci, composto da 3 membri effettivi e 2 supplenti, più quelli eventualmente aggiunti dal Ministero del Tesoro (ora dell'Economia e delle Finanze) e dalla Presidenza del consiglio dei Ministri<sup>28</sup>. Il rinnovo delle cariche elettive avviene ogni tre anni; l'ultimo è avvenuto l'11 ottobre 2004. In periferia si articola in 96 federazioni provinciali ed in oltre 4.000 sezioni comunali in Italia e da tre federazioni estere, nonché da 10 associazioni di simpatizzanti operanti nell'America centro meridionale. Le federazioni di Padova e di Roma sono costituite in gestioni speciali, a causa della loro peculiarità, come è stato già esposto nella precedente relazione. La struttura centrale opera attraverso quattro servizi, secondo le direttive del Presidente Nazionale ed è coordinata da un Segretario Generale. Le federazioni hanno un'organizzazione quasi simmetrica a quella nazionale, ed operano come organi periferici di essa.

Lo statuto non prevede la corresponsione di indennità ai titolari delle cariche rappresentative, essendone sancita espressamente la gratuità; ai componenti degli organi collegiali, tuttavia, vengono rimborsate le spese di viaggio e di soggiorno

---

<sup>28</sup> Il rappresentante del Ministero del Tesoro dal 1997 non è stato più nominato; quello della Presidenza del Consiglio dei Ministri è tuttora in carica, nonostante che sia cessato dal servizio con l'Amministrazione di appartenenza sin dall'aprile del 1995. La sua sostituzione spetterebbe ora al Ministero della Difesa, subentrato nella funzione di vigilanza alla P. d. C. M..

sostenute per la partecipazione alle riunioni<sup>29</sup>. Negli anni in esame sono state spese le somme riportate nel prospetto che segue:

<b>Spese di funzionamento degli organi</b>	<b>2003</b>	<b>2004</b>	<b>2005</b>
Consiglio Direttivo	36.423	33.531	40.397
Giunta Esecutiva	16.852	14.166	10.284
Collegio dei sindaci	2.828	2.170	2102
C.E.A.C.	12.618	6.428	4.880
Quota iscrizione CEAC	4.000	4.000	4.000
Congresso Naz.	0	110.991	0
Totale	72.722	171.286	57.665
<b>Spesa contabilizzata in bilancio</b>	<b>72.722</b>	<sup>30</sup> <b>285.590</b>	<b>57.665</b>

Le sue entrate sono costituite da versamenti dei soci iscritti, da rendite patrimoniali, da elargizioni dei comuni, province ed altri enti pubblici e da un duplice contributo erogato annualmente dallo Stato dei quali, uno dal Ministero della Difesa, sulla base di apposita legge, e l'altro dalla Presidenza del Consiglio dei ministri, quale sostitutivo della rendita di terreni, già di proprietà dell'Associazione, espropriati, in tempi remoti, a favore dell'Opera Nazionale Combattenti. Alla fine del 2005 il numero degli iscritti è stato di 145.000 soci ordinari-ex combattenti o reduci- e di 113.000 simpatizzanti, in calo rispetto al precedente biennio.

<sup>29</sup> Al rappresentante della Presidenza del C. dei M. in seno al Collegio centrale dei sindaci viene corrisposto un compenso annuo di € 1.549.

<sup>30</sup> La spesa per gli organi iscritta nel bilancio 2004, di € 285.590, è superiore a quella giustificata. Richieste di chiarimenti non hanno avuto esauriente risposta.

## 2. Attività svolta

L'Associazione ha sostenuto un'iniziativa legislativa tendente a far riconoscere ai lavoratori coatti in Germania il diritto ad un indennizzo a carico dello Stato, ad istituire l'onorificenza del Cavalierato del Tricolore ed a far estendere la legge 23 novembre 1998, n. 407, che riguarda le vittime del terrorismo e della criminalità organizzata, ai congiunti dei militari italiani impegnati in operazioni di pace all'estero. Ha anche sostenuto l'approvazione della legge, che ha istituito la c.d. "Giornata del ricordo", per onorare i concittadini della Venezia Giulia, dell'Istria e della Dalmazia, che subirono il martirio ad opera delle forze partigiane jugoslave. Ha promosso ed ha partecipato a numerose celebrazioni commemorative di battaglie e di eventi tragici della seconda guerra mondiale, anche all'estero, tra le quali la riunione della C.E.A.C. (Confédération Européenne des Anciens Combattants) ed ha svolto il XXIV° congresso nazionale, che ha rinnovato le cariche istituzionali. Pubblica un notiziario mensile che ha più di 5000 abbonati ed una tiratura di oltre 8 mila copie.

## 3. Personale

La sede centrale dispone dell'organico del personale esposto nella tabella, che segue, che negli anni 2003 e 2004, è rimasto immutato rispetto al biennio precedente, mentre nel 2005 si è ridotto del capo ufficio.

## Organico e costo del personale

Unità di dipendenti	2002	2003	2004	2005
CAPO UFFICIO	53.283	54.881	55.531	----
V. CAPO UFFICIO VIC.	----	----	----	----
V. CAPO UFFICIO	----	----	----	----
SEGRETARIO	24.167	24.892	25.506	26.192
SEGRETARIA	23.552	24.327	24.907	25.627
SEGRETARIA	21.079	18.988	18.937	21.068
SEGRETARIA	18.435	21.712	22.362	23.012
SEGRETARIA part time	13.141	13.520	13.967	14.616
APPLICATO	19.733	20.324	20.974	21.624
APPLICATO	20.138	20.742	21.392	22.042
<b>Totale costo</b>	<b>193.528</b>	<b>199.386</b>	<b>203.577</b>	<b>154.398</b>
<b>Spesa impegnata in bilancio</b>	<b>242.970</b>	<b>251.356</b>	<b>262.137</b>	<b>199.398</b>
Totale unità	8	8	8	7
Retrib. Unitaria media	30.371	31.420	32.767	28.485

Altre persone sono in servizio presso alcune federazioni provinciali, di cui si conosce soltanto la spesa sostenuta, che viene esposta nell'apposito paragrafo. Ad esse vanno aggiunte le guardie giurate ed i dipendenti dell'Istituto di Vigilanza dell'Urbe, appartenente alla Federazione di Roma, i quali, secondo una sentenza della Corte di Appello penale di Roma, che ha confermato la precedente pronuncia di primo grado, di cui venne data notizia nella precedente relazione, devono essere ritenuti dipendenti dell'Ente, poiché il detto Istituto non ha personalità giuridica. Il numero dei detti dipendenti, riferito all'anno 2004, è stato di 1.120 unità (1075 guardie giurate; 40 impiegati e 5 dirigenti).

## 4. Conto finanziario

I conti consuntivi degli esercizi in esame, con il parere favorevole del Collegio dei sindaci, sono stati approvati dal Consiglio Direttivo Centrale dell'Associazione, rispettivamente il 25 giugno 2004, il 20 maggio 2005 ed il 23 maggio 2006. I Ministeri vigilanti non hanno formulato osservazioni. Essi, tuttavia, sono alquanto confusi e sono rimasti poco comprensibili anche dopo faticosa istruttoria, sia perché privi della nota integrativa, sia perché compilati in maniera sommaria. I risultati sono esposti nella tabella sintetica, che segue:

Conto finanziario	2002	2003	2004	2005
<b>ENTRATE</b>				
Entrate correnti	1.200.745	1.186.659	735.123	1.190.165
Entrate in conto capitale	1.126.644	516.583	874.369	1.432.177
Partite di giro	63.884	64.454	65.413	306.222
<b>Totale entrate</b>	<b>2.391.273</b>	<b>1.767.695</b>	<b>1.674.905</b>	<b>2.928.563</b>
<b>SPESE</b>				
Spese correnti	1.497.226	1.376.816	1.182.033	1.235.073
Spese in conto capitale	989.096	391.242	591.988	1.370.637
Partite di giro	63.884	64.454	65.413	306.222
<b>Totale spesa</b>	<b>2.550.205</b>	<b>1.832.512</b>	<b>1.839.433</b>	<b>2.911.932</b>
<b>Avanzo o disavanzo finanziario</b>	<b>-158.932</b>	<b>-64.817</b>	<b>-164.528</b>	<b>+16.631</b>

La tabella evidenzia che gli esercizi 2003 e 2004 chiudono in disavanzo finanziario (€ 64.816 ed € 164.528 ), mentre è in lieve avanzo il 2005 ( € 16.631). In tutti, la differenza tra entrate accertate e spese impegnate (rendita finanziaria) è negativa per la parte corrente (-€ 190.157; -€ 446.909; -€ 44.908), ma positiva per quella in conto capitale (+€ 125.391; + € 282.381; +€ 61.540); quest'ultimo risultato è dovuto all'alienazione di immobili e di titoli mobiliari per un valore complessivo pari ad € 2.823.129 nel triennio. Notizie più dettagliate delle entrate e delle spese sono esposte nelle tabelle , che seguono:



<b>ENTRATE</b>	<b>2002</b>	<b>2003</b>	<b>2004</b>	<b>2005</b>
<b>Correnti:</b>				
-Contributi a carico dei datori di lavoro e iscritti	51.860	55.717	54.855	49.196
-Trasferimenti dallo Stato e da altri enti pubblici	695.613	632.494	632.946	717.629
-Redditi e proventi patrimoniali	409.376	453.275	841	192.480
-vendita di beni e prestazioni di servizi	43.896	45.173	46.481	36.400
-Entrate non classificabili in altre voci	0	0	0	194.460
<b>Totale entrate correnti</b>	<b>1.200.745</b>	<b>1.186.659</b>	<b>735.123</b>	<b>1.190.165</b>
<b>In conto capitale:</b>				
Alienazione beni e titoli	1.126.644	516.583	874.369	1.432.177
<b>Totale entrate in conto capitale</b>	<b>1.126.644</b>	<b>516.583</b>	<b>874.369</b>	<b>1.432.177</b>
<b>Partite di giro:</b>				
Ritenute sulle competenze varie :				
- INPS contributi assicurativi				
- ritenute erariali				
- fondo cassa economato				
- versamenti delle Federazioni per fondo				
-quiescenza loro dipendenti				
Entrate aventi natura di partite di giro				
<b>Totale entrate per partite di giro<sup>31</sup></b>	<b>63.884</b>	<b>64.454</b>	<b>65.413</b>	<b>306.222</b>
<b>TOTALE GENERALE ENTRATE</b>	<b>2.391.273</b>	<b>1.767.695</b>	<b>1.674.905</b>	<b>2.928.563</b>

<sup>31</sup> I consuntivi, sia per le entrate che per le spese, non contengono dati analitici delle partite di giro.

<b>SPESE</b>	<b>2002</b>	<b>2003</b>	<b>2004</b>	<b>2005</b>
<b>Spese correnti:</b>				
-spese per gli Organi dell'Ente	65.093	72.722	285.590	57.665
-spese per il personale in servizio	242.970	251.356	262.137	199.398
-spesa per il personale in quiescenza	46.289	41.474	19.285	19.285
-spese per beni di consumo .e servizi	234.941	227.193	258.228	235.189
-spese per prestazioni istituzionali	907.262	774.132	350.141	720.195
-oneri finanziari	671	405	569	763
-oneri tributari	0	9.534	6.084	2.578
<b>Totale spese correnti</b>	<b>1.497.226</b>	<b>1.376.816</b>	<b>1.182.033</b>	<b>1.235.073</b>
<b>Spese in conto capitale:</b>				
-acquisto beni e titoli	816.000	328.863	305.000	920.177
-acquisto di immobilizzazioni tecniche	18.159	1.236	0	0
-concessione di Crediti ed Anticipazioni	154.937	61.143	286.988	256.000
-incremento quota gest.patr. FIDEURAM	0	0	0	0
-indennità di anzianità, ed altro, al personale	0	0	0	194.460
<b>Totale spese in conto capitale</b>	<b>989.096</b>	<b>391.242</b>	<b>591.988</b>	<b>1.370.637</b>
<b>Spese per partite di giro:</b>				
- INPS contributi assicurativi				
- ritenute erariali				
- fondo cassa economato				
- fondo quiescenza dipend. delle Federaz.				
- varie				
Spese aventi natura di partite di giro				
<b>Totale spese per partite di giro</b>	<b>63.883</b>	<b>64.454</b>	<b>65.413</b>	<b>306.222</b>
<b>TOTALE GENERALE SPESE</b>	<b>2.550.205</b>	<b>1.832.512</b>	<b>1.839.433</b>	<b>2.911.932</b>

a-le entrate

Quanto alle entrate correnti, in particolare, il sodalizio ha ricevuto dallo Stato contributi pari ad € 105.238, nel 2003, ad € 423.943, nel 2004 e ad € 691.847, nel 2005, in netto calo rispetto al triennio precedente (€ 614.584, nel 2000; € 1.189.465, nel 2001 ed € 1.104.989, nel 2002). Anche il contributo di altri enti pubblici, da € 155.410 del 2003 (€ 209.000, del 2004), si è ridotto ad appena € 25.000, nel 2005. Il

gettito dei contributi dei soci è sceso da € 55.717, del 2003, ad € 49.196, del 2005. I proventi patrimoniali sono stati 453.275, nel 2003, solo € 841, nel 2004, ed € 192.000, nel 2005, il primo ed il terzo rivenienti da investimenti sotto la forma della gestione patrimoniale. Dal 2001 ha avuto inizio un disavanzo tra entrate e spese correnti, seguito, a decorrere dal 2003, da disavanzo economico. Tra le entrate in conto capitale viene in evidenza la vendita di immobili, con un ricavo € 516.583, nel 2003, di € 329.369, nel 2004 e di € 1.176.177, nel 2005. Le vendite hanno riguardato sei fabbricati siti nelle province di Prato, Udine, Bari, Livorno, Venezia e Novara, e tre terreni siti, ciascuno, nelle province di Grosseto, Napoli e Roma.

#### b-la spesa

Mentre negli anni 2003 e 2005 ha riservato, come di tradizione, più del 51% della parte corrente al perseguimento delle finalità istituzionali, nel 2004 è andato al disotto di tale livello, scendendo a circa il 30%. Tra i costi fissi assumono rilievo quello per il personale e quello per il funzionamento degli organi, che, nella tabella, che segue, vengono raffrontati sia con l'entrata corrente, sia con la parte strutturale di essa:

<b>Rapporto spesa corr. e costi di funzionam.</b>	<b>2002</b>	<b>2003</b>	<b>2004</b>	<b>2005</b>
Entrate proprie strutturali	505.132	554.165	92.177	472.536
Contributi pubblici	695.613	632.494	632.946	717.629
<b>Totale entrata corrente</b>	<b>1.200.745</b>	<b>1.186.659</b>	<b>735.123</b>	<b>1.190.165</b>
Costo del personale	289.258	292.831	281.421	218.683
Costo degli organi	65.093	72.722	285.590	57.665
<b>Totale costo di funzionamento</b>	<b>354.351</b>	<b>365.553</b>	<b>567.011</b>	<b>276.348</b>
<b>Rapporto percentuale</b>	<b>29,5</b>	<b>30,8</b>	<b>74,1</b>	<b>23,2</b>

Come può notarsi, il rapporto è notevolmente svantaggioso nell'anno 2004, quando il costo in questione ha assorbito il 74,1 dell'intera entrata corrente, sia per il calo di questa, sia per il costo di 111.000 euro, sostenuto per la celebrazione del XXIV° Congresso nazionale, che ha rinnovato le cariche sociali.

A titolo di investimento parte delle somme ricavate dalla vendita di immobili è stata reimpiegata in titoli mobiliari (€ 250.000, nel 2003, € 305.000, nel 2004 ed € 920.177, nel 2005) e la somma di € 78.863 per manutenzione straordinaria dei fabbricati.

## c-residui

Rispetto al 2002 sono in crescita con andamento altalenante, più accentuato per quelli attivi. Emerge, infatti, un notevole aumento della riscossione nell'anno 2004 e dei pagamenti nel biennio 2004/5. Complessivamente la massa attiva supera quella passiva. Essi sono esposti nelle tabelle, che seguono:

<b>Residui attivi</b>	<b>2002</b>	<b>2003</b>	<b>2004</b>	<b>2005</b>
<b>Consistenza al 1° gennaio</b>	<b>600.645</b>	<b>15.449</b>	<b>439.016</b>	<b>98.906</b>
Saldo variazioni anno in corso	265.562	-18	-291	-76.317
<b>totale</b>	<b>866.207</b>	<b>15.431</b>	<b>438.725</b>	<b>22.289</b>
Riscossioni	593.034	4.361	431.114	15.379
<b>Da riscuotere</b>	<b>7.611</b>	<b>11.070</b>	<b>7.611</b>	<b>7.611</b>
Residui dell'anno	7.838	427.945	91.295	425.207
<b>Consistenza al 31 dicembre</b>	<b>15.449</b>	<b>439.016</b>	<b>98.906</b>	<b>432.817</b>

<b>Residui passivi</b>	<b>2002</b>	<b>2003</b>	<b>2004</b>	<b>2005</b>
<b>Consistenza al 1° gennaio</b>	<b>723.556</b>	<b>54.498</b>	<b>325.207</b>	<b>201.798</b>
Saldo variazione anno in corso	0	0	-83	-23.176
<b>totale</b>	<b>723.556</b>	<b>54.498</b>	<b>325.125</b>	<b>178.622</b>
Pagamenti	621.833	52.715	295.774	163.507
<b>Da pagare</b>	<b>0</b>	<b>1.783</b>	<b>29.351</b>	<b>15.155</b>
Residui dell'anno	54.498	323.425	172.448	347.489
<b>Consistenza al 31 dicembre</b>	<b>54.498</b>	<b>325.207</b>	<b>201.798</b>	<b>362.604</b>

## d- la situazione amministrativa

Dal prospetto, che segue, emerge un graduale, ma significativo, calo dell'avanzo di gestione. Il fondo cassa alla fine del 2005 è pari a meno di un quinto di quello del 2002:

<b>Situazione amministrativa</b>	<b>2002</b>	<b>2003</b>	<b>2004</b>	<b>2005</b>
<b>Fondo cassa al 1° gennaio</b>	<b>605.433</b>	<b>464.362</b>	<b>246.671</b>	<b>298.635</b>
Riscossioni in conto residui	593.034	4.361	431.114	15.379
Riscossioni in conto competenza	2.383.435	1.339.750	1.583.610	2.503.357
<b>Totale</b>	<b>2.976.469</b>	<b>1.344.111</b>	<b>2.014.724</b>	<b>2.518.736</b>
Pagamenti in conto residui	621.833	52.715	295.774	163.507
Pagamenti in conto competenza	2.495.707	1.509.087	1.666.986	2.564.443
<b>Totale</b>	<b>3.117.540</b>	<b>1.561.802</b>	<b>1.962.760</b>	<b>2.727.950</b>
Fondo cassa al 31 dicembre 2005	464.362	246.671	298.635	89.421
Residui attivi	15.449	439.016	98.906	432.818
Residui passivi	54.498	352.207	201.798	362.604
<b>Avanzo di amministrazione</b>	<b>425.313</b>	<b>360.479</b>	<b>195.743</b>	<b>159.634</b>

e- conto economico

Il conto economico, esposto nella tabella, che segue, attivo sino al 2002, dal 2003 è in crescente passivo, nonostante la vendita di immobili. Ha determinato tale effetto sia il disavanzo finanziario realizzato in ciascun anno, sia la rinuncia al credito di € 1.549.371 vantato verso la federazione romana, interessata dalla grave crisi finanziaria dell'Istituto di Vigilanza dell'urbe, di cui si dirà appresso.

Conto economico	2002	2003	2004	2005
<b>ATTIVITA'</b>				
Entrate correnti	1.200.745	1.186.659	735.123	1.190.165
Spese correnti	1.497.226	1.376.816	1.182.033	1.235.073
<b>Avanzo o disavanzo di rendita</b>	<b>-295.481</b>	<b>-190.157</b>	<b>-446.910</b>	<b>-44.909</b>
<b>SOPRAVVENIENZE ATTIVE</b>				
-su beni immobili	1.023.236	151.851	234.464	549.700
-su fondo quiescenza del personale sede centrale	0	0	0	172.490
-sui residui attivi	103	0	0	401
-sui residui passivi	101.724	0	83	23.176
<b>Totale</b>	<b>1.125.062</b>	<b>151.851</b>	<b>234.546</b>	<b>745.767</b>
<b>SOPRAVVENIENZE PASSIVE</b>				
-su fondo quiescenza personale sede centrale	27.020	29.164	25.509	0
-su fondo svalutazione auto sociale	3.874	3.873	0	0
-su fondo deperimento mobili	6.175	8.975	3.085	2.042
-su accantonamento quiescenza personale dipend.	0	0	0	175.175
-su concessione di crediti ed anticipazioni	0	0	0	1.549.371
-sui residui attivi	265.562	18	291	76.317
<b>Totale</b>	<b>302.631</b>	<b>42.030</b>	<b>28.885</b>	<b>1.802.905</b>
<b>AVANZO O DISAVANZO ECONOMICO</b>	<b>525.950</b>	<b>-80.336</b>	<b>-241.248</b>	<b>-1.102.046</b>

f-lo stato patrimoniale

La situazione patrimoniale è esposta nella tabella, che segue:

<b>SITUAZIONE PATRIMONIAALE</b>	<b>2002</b>	<b>2003</b>	<b>2004</b>	<b>2005</b>
<b>ATTIVITA'</b>				
Gestione patrimoniale	6.526.631	6.526.631	6.478.029	6.978.028
Polizza aziendale	366.424	407.898	427.183	252.008
Auto sociale	38.734	38.734	38.734	38.734
Mobili diversi	43.599	44.835	44.835	44.835
Beni immobili	591.293	575.093	556.493	544.653
Anticipazione su quiescenza personale sede centrale	81.416	81.416	81.416	81.416
Concessione di crediti ed anticipazioni	1.549.371	1.549.371	1.549.371	0
<b>Totale attività</b>	<b>9.197.468</b>	<b>9.223.978</b>	<b>9.176.060</b>	<b>7.939.674</b>
<b>PASSIVITA'</b>				
Fondo quiescenza maturato dal personale S.C.le	392.093	421.257	446.766	274.276
Fondo svalutazione auto sociale	34.861	38.734	38.734	38.734
Fondo deperimento mobili	28.775	37.750	40.835	42.877
<b>Totale passività</b>	<b>455.729</b>	<b>497.741</b>	<b>526.335</b>	<b>355.887</b>
<b>Patrimonio netto</b>	<b>8.741.739</b>	<b>8.726.237</b>	<b>8.649.725</b>	<b>7.583.788</b>
<b>Avanzo di amministrazione</b>	<b>425.313</b>	<b>360.479</b>	<b>195.743</b>	<b>159.634</b>
<b>TOTALE</b>	<b>9.167.052</b>	<b>9.086.716</b>	<b>8.845.468</b>	<b>7.743.422</b>

Il netto patrimoniale, che nel 2000 registrava un saldo di € 6.442.389, con il ricavato della vendita del palazzo di via Ippolito Nievo in Roma (€ 1.807.600) e della partecipazione del 48% nella s.r.l. Vicenza (€ 1.136.257), menzionate nella precedente relazione, era salito al valore di 8.641.047, nel 2001, e di € 9.167.052, nel 2002, ma dal 2003 ha ricominciato a calare (-13,24%, nel triennio).

La sostanza patrimoniale, rappresentata nel conto, consiste, principalmente, quanto all'attivo, in investimenti mobiliari, sotto forma di gestione patrimoniale, ed in beni immobili. Il credito di € 1.549.371, vantato verso la Federazione di Roma, iscritto nei primi due esercizi, nel 2005 viene cancellato dal conto per remissione del debito<sup>32</sup>, incidendo sul relativo risultato. La parte passiva non presenta particolarità.

<sup>32</sup> Il credito derivava dalla vendita del palazzo di via Ippolito Nievo di Roma il quale, pur essendo di proprietà dell'Associazione, di fatto, secondo quanto riferisce il Presidente, apparteneva alla Federazione Romana, perché a suo tempo acquistato con i proventi derivati dall'attività svolta dall'Istituto di Vigilanza dell'Urbe.

L'ente, sostanzialmente, sta convertendo il proprio patrimonio immobiliare<sup>33</sup> in investimenti mobiliari. L'operazione non è dovuta soltanto a ragioni di preferenza verso tale ultimo tipo di impiego delle risorse, ma anche, e soprattutto, alla necessità di coprire i disavanzi finanziari, i quali, dal 2001 in poi, hanno portato ad una continua e graduale erosione della sostanza, riducendone cospicuamente il valore effettivo. Infatti, mentre nello stato patrimoniale dei precedenti esercizi gli immobili erano censiti secondo il c.d. "prezzo storico", talvolta irrisorio, perché acquistati in tempi remoti, in quelli successivi compare, in loro vece, il valore della consistenza mobiliare, costituita con il ricavato delle vendite, avvenute ai prezzi attuali di mercato immobiliare, ben più cospicui rispetto a quelli storici di acquisto. Tra il 2000 ed il 2005 l'Ente ha venduto beni immobili e titoli mobiliari per un ammontare complessivo di € 7.978.287, come risulta dalla tabella, che segue:

2000	2001	2002	2003	2004	2005
800.607	3.227.907	1.126.644	516.583	874.369	1.432.177

Segnatamente nel triennio in esame ha venduto altri immobili, ricavandone la somma complessiva di € 2.022.129 (€ 516.583, nel 2003; € 329.369, nel 2004 ed € 1.176.177, nel 2005), in aggiunta a quelli già venduti in precedenza, tra i quali il palazzo di via Ippolito Nievo in Roma; per converso ha acquistato titoli per € 1.554.040. Questi ultimi, pur risultando dal conto consuntivo, non sono rintracciabili nel conto del patrimonio. Ha venduto titoli mobiliari pari ad € 256.000, nel 2003; € 545.000, nel 2004; ed € 256.000, nel 2005.

In definitiva, il patrimonio va gradualmente riducendosi e, se si tiene conto delle possibili conseguenze che potrebbero derivare dal dissesto economico dell'I.V.U., di cui si dirà appresso, può essere ritenuto prossimo all'annullamento, in contemporanea con l'estinzione della categoria degli associati, tutti di età molto avanzata, non inferiore agli 85 anni.

<sup>33</sup> Attualmente il patrimonio immobiliare rimanente è costituito da circa 85 porzioni di fabbricati, per un valore di inventario di circa € 800.000, e di circa 10 terreni, per un valore d'inventario di oltre 100.000 euro, distribuiti sulla tutta la Penisola. Non se ne conosce il reale valore di mercato.



## 5-Federazioni provinciali

Le federazioni provinciali, nell'ambito dell'ordinamento dell'Ente, godono di autonomia amministrativa e contabile. Possono svolgere particolari attività dell'Associazione mediante società cooperative formate con soggetti diversi o società a responsabilità limitata; per documentate esigenze possono essere autorizzate dal Consiglio Direttivo Centrale ad impiantare anche gestioni di tipo diverso a mezzo di una commissione amministratrice estratta dal seno dei rispettivi consigli direttivi. Traggono i mezzi finanziari da entrate proprie e da contributi della sede centrale. Nel prospetto, che segue, vengono rappresentate complessivamente le entrate e le uscite della loro gestione ed il relativo risultato differenziale, soltanto per gli esercizi 2003 e 2004, poiché l'Ente, benché espressamente richiesto, non ha fornito i dati relativi al 2005<sup>34</sup>:

<b>FEDERAZIONI PROVINCIALI</b>	<b>2002</b>	<b>2003</b>	<b>2004</b>	<b>2005</b>
<b>ENTRATE</b>				
Proprie	2.895.519	2.774.833	2.999.138	
Contributi dalla sede centrale	890.226	734.444	368.237	
Altre entrate	214.831	128.160	518.696	
<b>Totale entrate</b>	<b>4.000.576</b>	<b>3.637.437</b>	<b>3.886.071</b>	
<b>USCITE</b>				
Oneri per il personale	125.325	112.411	129.406	
Spese di funzionamento	1.969.782	1.896.850	2.170.007	
Spese per assistenza e istituzionali	289.894	257.093	260.891	
Altre spese	215.923	126.132	304.085	
<b>Totale uscite</b>	<b>2.600.924</b>	<b>2.392.486</b>	<b>2.864.339</b>	
<b>Differenza entrate/uscite</b>	<b>+1.399.652</b>	<b>+1.244.951</b>	<b>+1.021.732</b>	

Per lo svolgimento della loro attività esse, di norma, si avvalgono dell'opera volontaria dei propri dirigenti o soci, eccetto 14 di esse<sup>35</sup>, le quali ricorrono anche all'impiego di personale, nelle varie forme consentite dalla normativa sul lavoro, e

<sup>34</sup> Le notizie, che si riferiscono e che si espongono nelle tabelle sono state ottenute dopo estenuante istruttoria, in maniera incompleta e frammentata e, comunque, non sufficienti per ricavarne una completa conoscenza della gestione delle sezioni provinciali, la quale, come si vedrà in seguito, costituisce parte non irrilevante dell'attività dell'Ente.

<sup>35</sup> Sono Arezzo, Bari, Benevento, Bergamo, Bolzano, Como, Foggia, Lucca, Modena, Padova, Terni, Trento, Varese, Verona e Vicenza. Le notizie si riferiscono all'anno 2005, non avendo l'Ente fornito dati per i due anni precedenti, né comunicato il numero delle unità impiegate e la spesa per gli oneri sociali.

di consulenti privati. La Federazione di Roma non dispone di personale d'ufficio, ma si avvale di quello dell'Istituto di vigilanza dell'Urbe, che costituisce una propria gestione speciale.

Tra esse rivestono una speciale posizione quella di Roma e quella di Padova:

a-la federazione di Roma

Ha come unica fonte di entrata i proventi derivanti dall'attività di vigilanza, che esercita direttamente a mezzo di un organismo aziendale, privo di personalità giuridica, denominato "Istituto di vigilanza dell'Urbe- I.V.U.<sup>36</sup>", del quale viene redatto bilancio di gestione separato in conformità alle norme del codice civile. Questo, oltre all'attività di vigilanza che esercita nella Capitale, presta servizi di trasporto valori e di assistenza tecnica per la sicurezza privata; sino a qualche anno fa era capofila di un gruppo di aziende, quali la Finurbe s.r.l.<sup>37</sup> (100%) la quale, a sua volta, possedeva il 99,85% delle azioni dell'Istituto di Vigilanza Città di Roma<sup>38</sup>, Società cooperativa per azioni (il rimanente 0,15% era posseduto dall'I. V. U.); la "Metro Security Express" s.r.l., divenuta, dal 12 settembre 2003, per scorporo e vendita di un ramo di azienda, "Finurbe servizi s.r.l. per l'esercizio della vigilanza privata, trasporto e custodia valori"; e la Tecno -IVU s.r.l., esercente servizi tecnologici di assistenza alle società del gruppo e di installazione d'impianti di sicurezza a favore delle loro clientele. Da alcuni anni l'I.V.U., venutosi a trovare in condizioni di difficoltà economica<sup>39</sup>, a causa del calo delle opportunità di mercato, ha venduto gradualmente tutte le aziende e, infine, per il tramite della A.N.C.R., che formalmente ne era proprietaria, il palazzo di via Ippolito Nievo in Roma, e la propria sede di via Rina Monti, che ha poi riacquistato con contratto di *leasing back* immobiliare dalla Banca di Roma. Il Consiglio Direttivo dell'Associazione, preso atto della profonda crisi finanziaria ed economica, di cui innanzi, nel maggio 2006 ha sciolto gli organi della Federazione provinciale ed ha assunto la gestione diretta, anche dello stesso I. V. U., a mezzo del suo presidente, nell'intento di assicurare la continuità del servizio alla clientela e di ricercare sul mercato una conveniente opportunità di vendita di esso. Nel triennio in esame il risultato della gestione è stato molto negativo e le sue conseguenze, per non essere esso costituito in società

<sup>36</sup> Come già riferito in precedenza, esso sorse nel 1932, su autorizzazione della Prefettura di Roma, per l'esercizio della vigilanza privata.

<sup>37</sup> Il patrimonio netto di esso, a fine 2003, risultava pari ad € 2.060.325.

<sup>38</sup> Il patrimonio netto di essa, a fine 2003, ammontava ad € 565.736.

<sup>39</sup> La gravità della crisi economica, seguita alla denuncia penale, che impedì all'I.V.U. di partecipare, in pendenza del processo, alle gare pubbliche per l'assunzione di nuovi servizi di vigilanza, è stata conosciuta dalla Corte soltanto di recente, a seguito di più approfondita istruttoria, poiché l'A.N.C.R. ometteva di allegare ai propri bilanci consuntivi quelli delle aziende dipendenti.

di capitale, potranno avere ripercussioni sullo stesso patrimonio dell'Ente. I dati più significativi della gestione e della crisi vengono esposti nella tabella, che segue<sup>40</sup>:

Gestione dell'Istituto di Vigilanza dell'Urbe	2003	2004	2005
Valori della produzione	51.402.435	51.820.061	43.610.457
Costi della produzione	54.052.837	51.450.441	47.118.806
<b>Differenza valori/costi</b>	<b>-2.650.403</b>	<b>+369.620</b>	<b>-3.508.348</b>
Proventi ed oneri finanziari	-782.464	-1.253.681	-939.805
Proventi ed oneri straordinari	4.255.283	2.636.629	-13.558.395
Rettifiche di valori di attività finanziarie	0	0	-10.400.195
<b>Risultato prima delle imposte</b>	<b>2.387.344</b>	<b>1.752.568</b>	<b>-28.405.743</b>
<b>Risultato esercizio (avanzo/disavanzo)</b>	<b>+17.344</b>	<b>+62.962</b>	<b>-30.274.028</b>
<b>Patrimonio netto</b>	<b>-653.019</b>	<b>-590.057</b>	<b>-30.864.085</b>

La parte più rilevante dello stato patrimoniale è costituito dai debiti, che vengono elencati nella tabella che segue, dalla quale, si evince che la crisi finanziaria, che serpeggiava da tempo, si è notevolmente aggravata nel 2005:

Creditori	Banche	Finanziatori	Fornitori	Erario	Ist. di prev.	Impr. controllate	Totale
2003	8.270.552		1.456.350	7.200.318	2.081.824	6.622.921	32.238.633
2004	5.212.719	0	2.325.038	9.122.423	1.703.583	6.915.362	27.865.806
2005	3.127.871	6.913.966	3.313.953	15.816.183	1.506.292	0	33.164.986

L'esposizione debitoria, che solo verso il fisco e gli istituti di previdenza ammonta a complessivi euro 17.322.475, non lascia presagire un facile salvataggio dell'azienda o la possibilità di una vantaggiosa cessione. Essa minaccia di assorbire la rimanente parte attiva del già falcidiato patrimonio dell'Associazione, portandola alla definitiva estinzione.

L'I.V.U. era amministrato, secondo le previsioni statutarie, da una commissione amministratrice ed i relativi bilanci erano verificati da un collegio sindacale; l'organico del personale, nel triennio, a causa dello stato di crisi, è andato sempre più riducendosi. Nelle tabelle, che seguono, si espongono i compensi percepiti dagli amministratori ed il contingente del personale nel triennio in esame:

<sup>40</sup> I dati sono stati tratti da documenti forniti dall'Ente, i quali, tuttavia, non essendo corredati dalle deliberazioni degli organi aziendali e del referto del collegio sindacale, mancano del crisma dell'ufficialità per poter essere ritenuti bilanci consuntivi.

Compensi erogati agli amministratori I.V.U.	2003	2004	2005
Commissione amministratrice	<sup>41</sup>	153.163	61.938
Collegio sindacale		25.929	25.219

Contingente del personale dell'I.V.U.	2003	2004	2005
Dirigenti	5	5	5
Impiegati	40	38	34
Operai	1075	1.052	961
<b>Totale</b>	<b>1.120</b>	<b>1.095</b>	<b>1.000</b>

Ad avviso della Corte la causa principale del declino e del dissesto dell'azienda, notoriamente la più importante operante nella Capitale, può essere rinvenuta nella struttura di "governance" che l'I.V.U. ha avuto. Infatti, desta perplessità l'aver consentito che esso, capofila di un gruppo di imprese costituite nella forma di società di capitali, che cooperavano sinergicamente nel medesimo settore, con quasi 1.500 dipendenti ed un fatturato, che nel 2003 ha superato i 50 milioni di euro, fosse gestito in forma diretta, con aspetti di opacità<sup>42</sup>, senza l'ausilio di un "management" professionale e di una struttura padronale responsabile. Il problema era stato segnalato da questa Corte agli organi centrali dell'Associazione sin dall'inizio dell'anno 1999, ma essi avevano opposto difficoltà di natura finanziaria, allegando che una diversa struttura avrebbe fatto perdere il beneficio dell'esonero dal pagamento dei contributi per la disoccupazione involontaria, pari all'ammontare annuo di circa un miliardo di lire. Tale giustificazione, anche alla luce degli sviluppi successivi, non appare conferente, sia perché non sarebbe stato difficile riassorbire la maggiore spesa sui costi d'esercizio attraverso una ristrutturazione aziendale complessiva, sia perché un'impresa di grande dimensione, che opera in un settore di mercato, ampiamente conteso dalla concorrenza, abbisognava di essere diretta da un management professionale. Anzi, fu proprio tale posizione di chiusura ad offrire il pretesto ad alcune aziende concorrenti di presentare denuncia di reato, che diede origine ad un procedimento penale<sup>43</sup> a carico anche di alcuni amministratori

<sup>41</sup> I dati, benché richiesti, non sono stati forniti dall'Ente.

<sup>42</sup> Il presidente della Commissione amministratrice dell'I.V.U. era anche presidente della Federazione dell'A.N.C.R. di Roma, che era destinataria degli eventuali utili di gestione. Al bilancio consuntivo dell'Ente venivano allegati solo i consuntivi della federazione provinciale di Roma, sommariamente compilati e fusi con quelli della federazione di Padova, ma non anche i bilanci dell'azienda, con l'evidenziazione degli utili o le perdite d'esercizio.

<sup>43</sup> L'addebito mosso era di truffa e falso ai danni dell'INPS, per avere gli imputati simulato l'esistenza delle condizioni per ottenere l'esonero dal pagamento dei contributi per la disoccupazione involontaria. La sentenza del G.U.P. di Roma, confermata dalla Corte di appello di Roma (sentenza del 13.02.2003), esclude l'obiettività stessa del reato, ritenendo pienamente legittimo l'esonero goduto, del resto mai

dell'I.V.U, il quale, anche se si concluse con la piena affermazione della liceità dell'operato contestato, determinò, durante la sua pendenza, l'esclusione di esso da numerose gare di appalto e, di conseguenza, la perdita di consistenti quote di mercato. Da qui l'inizio della fase di declino, che andava ad innestarsi su un preesistente stato di inefficienza della propria "governance", priva di adeguate professionalità, idonee a dominare ed a fronteggiare la crisi. D'altronde, anche la Guardia di Finanza, che aveva svolto le indagini, aveva espresso il convincimento che alle dimensioni a cui era pervenuto, l'I.V.U., concretamente, era da considerarsi un soggetto giuridico autonomo, che svolge attività imprenditoriale a fine di lucro, poco compatibile con l'incorporazione in un sodalizio avente finalità assistenziali, quale era l'A.N.C.R..

Nella tabella che segue viene evidenziato il risultato della gestione della Federazione di Roma, che non comprende quella dell'I.V.U.. Mancano i dati riguardanti l'esercizio 2005, non forniti dall'Ente:

<b>GESTIONE SPECIALE DI ROMA</b>	<b>2003</b>	<b>2004</b>	<b>2005</b>
<b>ENTRATE</b>			
Ricavi da Istituto di Vigilanza	185.000	198.000	
Partita di giro per tessere	4.400	4.000	
<b>TOTALE ENTRATE</b>	<b>189.400</b>	<b>202.000</b>	
<b>USCITE</b>			
Funzionamento e manifestazioni	46.460	76.429	
Contributo a sezioni	49.057	54.514	
Attività culturali	832	975	
Sussidi ed elargizioni	17.515	4.000	
Partito di giro per tessere	4.400		
<b>TOTALE USCITE</b>	<b>118.263</b>	<b>155.001</b>	
<b>AVANZO O DISAVANZO di gestione</b>	<b>+ 71.137</b>	<b>+46.999</b>	

contestato dall'INPS e riconosciuto anche dal Ministero del Lavoro sin dal 1949, per il fatto che il personale dell'I.V.U. giuridicamente era dipendente dell'A.N.C.R. in posizione di stabilità d'impiego.

b-la federazione di Padova

In merito alla gestione di questa possono essere fornite soltanto le notizie parziali esposte nelle tabelle che seguono, poiché l'Ente, anche dopo insistenza, ha omesso di presentare una documentazione completa.

<b>Gestione speciale di Padova: Esercizio 2003</b>			
<b>Conto finanziario</b>			<b>Situazione amministrativa</b>
Entrate accertate	135.129		Riscossioni
			Pagamenti
Spese impegnate	142.313		Residui attivi
			Residui passivi
<b>Differenza</b>	<b>-7.184</b>		<b>Avanzo di amministrazione</b>
			<b>270</b>

<b>Gestione speciale di Padova: conto del patrimonio e conto economico</b>								
Conto del patrimonio	2003	2004	2005		Conto economico	2003	2004	2005
Attivo		158.525	159.184		Costi		114.018	106.630
Passivo		158.525	159.184		Ricavi		103.943	102.670
<b>Differenza</b>		<b>0</b>	<b>0</b>		<b>Avanzo/disavanzo</b>		<b>-10.074</b>	<b>-3.930</b>

#### 6-Considerazioni conclusive

I bilanci non rappresentano la reale situazione gestionale e patrimoniale dell'Ente, perché omettono di contabilizzare le entrate e le spese delle federazioni provinciali, tra le quali quella romana, ed i risultati delle aziende da essa possedute. Essi sono fondati sul presupposto che le dette federazioni, e le eventuali aziende da esse dipendenti, siano soggetti esterni e non suoi organi periferici. Tale sistema non risponde ai principi di veridicità, di chiarezza, di universalità dei bilanci. Sfuggono alla contabilizzazione, infatti, le entrate realizzate dalle singole federazioni al di fuori delle assegnazioni della sede centrale e le gestioni delle aziende da esse dipendenti, come gli utili o le perdite, che hanno inevitabile riflesso sul patrimonio dell'ente; non si ha piena contezza della destinazione della spese delle federazioni; e con esse dell'ampiezza della gestione; lo stato patrimoniale non rappresenta la situazione reale delle gestione, poiché non considera, come si è già detto, il riflesso del passivo dell'I.V.U..

Le entrate dell'Ente, al momento, sono aleatorie; quelle strutturali, quali la contribuzione degli iscritti (appena 49.000 euro, nel 2005) ed i redditi patrimoniali (da € 409.376, nel 2002, ad € 192.480, nel 2005), in continuo calo. Esso si regge, soprattutto, sui contributi erogati dallo Stato e dagli enti pubblici, anch'essi in calo. Anche il patrimonio netto ha subito un notevole assottigliamento: nel triennio è diminuito del 13,24%, mentre il forte incremento registrato, tra il 2000 ed il 2002, deriva dalla plusvalenza generata dalla vendita di immobili agli attuali prezzi di mercato, in precedenza contabilizzati nello stato patrimoniale al costo storico di acquisto, avvenuto in tempi remoti. A parte la grave situazione debitoria ed il rischio del dissesto dell'I.V.U..

La struttura organica, disegnata in tempi in cui i soci costituivano un enorme moltitudine, ora, che essi sono quasi vicini alla scomparsa, appare pletorica, sovradimensionata e costosa.

A handwritten signature in black ink, appearing to be 'U. Di Stefano', written in a cursive style.

PAGINA BIANCA



ASSOCIAZIONE NAZIONALE VITTIME CIVILI DI GUERRA  
(A.N.V.C.G.)

---

## BILANCIO D'ESERCIZIO 2003

PAGINA BIANCA

## RELAZIONE DEL PRESIDENTE

PAGINA BIANCA

**RELAZIONE DEL PRESIDENTE AL CONTO CONSUNTIVO ESERCIZIO 2003**

In possesso degli elaborati contabili predisposti dagli uffici il Presidente Nazionale propone alla Giunta Esecutiva l'approvazione del rendiconto generale dell'Associazione relativo all'esercizio finanziario 2003.

Il consuntivo 2003 è stato predisposto in conformità al regolamento di contabilità generale approvato dal Consiglio Nazionale che stabilisce le norme per l'amministrazione e la gestione finanziaria dell'Associazione.

Tutte le variazioni apportate alle previsioni di entrata ed uscita dell'esercizio 2002, sono state effettuate con motivati provvedimenti di variazione deliberati dalla Giunta Esecutiva e successivamente ratificati dal Consiglio Nazionale rispettivamente nelle sedute dell'8/4 e 1/10/2003. Gli stanziamenti definitivi rispecchiano, pertanto, le previsioni definitive scaturenti dall'ultimo provvedimento sul quale peraltro si è espresso anche il Collegio Nazionale dei Sindaci con verbale del 1 ottobre 2003.

I dati esposti corrispondono ai movimenti desunti dalle scritture contabili, suffragate dai rispettivi atti amministrativi e dai documenti giustificativi delle spese, che risultano depositati agli atti d'ufficio.

**Gestione di competenza.**

Il rendiconto generale dell'esercizio 2003 registra, a fronte di accertamenti di entrata correnti, in conto capitale e per partite di giro per complessive € 1.625.164,87.= impegni di spesa che assommano a € 1.819.844,78.= .

La gestione dell'esercizio 2003, pertanto, da luogo ad un disavanzo finanziario di competenza, complessivamente pari a € 194.679,91.=, inferiore rispetto a quello registrato nell'esercizio 2002.

Per quanto concerne le spese, in via generale, si è cercato di contenerle nei limiti delle disponibilità. Tuttavia quelle riferite ai compensi per gli organi dell'ente e quelle connesse all'acquisto di beni di consumo e servizi hanno subito un lieve incremento per lo più dovuto all'aumento generale delle tariffe di trasporto e soggiorno ed a un generale aumento del costo della vita. Risultano invece contenuti rispetto a quanto destinato allo stesso titolo nell'esercizio 2002 gli oneri relativi alle prestazioni istituzionali e ciò nonostante l'impegno finanziario richiesto dai lavori del XX° congresso nazionale, e sostanzialmente rimasti invariati i contributi di funzionamento alle sezioni provinciali.

La chiusura dei conti ha dunque posto in evidenza un avanzo di amministrazione di soli € 3.820,74.

La situazione finanziaria alla data del 31.12.2003 evidenzia inoltre un fondo di cassa di € 264.313,72.= depositato presso la B.N.L. tesoriere dell'Associazione.

Il prospetto riepilogativo che segue mostra la situazione finanziaria dalla quale si desume il risultato d'esercizio alla data del 31.12.2003:

Fondo di cassa al 31-12-2002	€	30.356,76	
<b>RISCOSSIONI</b>			
in c/competenza	€	1.561.822,80	
in c/residui	€	456.491,91	€ 2.018.314,71
<b>PAGAMENTI</b>			
in c/competenza	€	1.769.970,83	
in c/residui	€	14.386,92	€ 1.784.357,75
Fondo di cassa al 31-12-2003	€	264.313,72	
<b>RESIDUI ALLA CHIUSURA DELL'ESERCIZIO</b>			
Attivi	€	65.821,41	
Passivi	€	326.314,39	€ 260.492,98
AVANZO DI AMMINISTRAZIONE 2003	€	3.820,74	

La situazione patrimoniale pone in risalto un attivo complessivo netto pari a € 615.760,52.=.

Il conto economico evidenzia un decremento del patrimonio netto valutato nell'esercizio in € 195.542,68.=

L'esiguo avanzo di amministrazione che la gestione evidenzia, è determinato dalla consistenza dei residui passivi per € 326.314,39.= (di cui la massima parte è rappresentata dall'accantonamento del fondo per il trattamento di fine rapporto del personale dipendente) e da una modesta quantità di residui attivi rimasti da riscuotere per lo più riferiti ad affitti di immobili ed entrate minori, i cui importi, accertati al 31.12. ma non riscossi, ammontano a complessive € 65.821,41.=

Le entrate di competenza complessivamente accertate in € 1.625.164,87.= comprendono € 63.342,07.= rimaste da riscuotere alla data del 31.12; le spese impegnate per complessive € 1.819.844,78.= comprendono € 49.873,95.= rimaste da pagare alla chiusura dell'esercizio.

L'analisi particolareggiata dei singoli capitoli di bilancio pone in evidenza la seguente situazione:

*1. per la parte Entrate:*

- a fronte di una previsione di entrate correnti di € 1.510.231,00.= , gli accertamenti di entrata assommano a € 1.475.677,94.= con una differenza in più pari a € 34.553,06.=. Tali accertamenti sono così costituiti:

- a) cap. 1 art.1 € 1.023.318,48.=. L'andamento negativo che notoriamente riguarda le entrate per deleghe negli ultimi anni si conferma, sia pure con un modesto rallentamento, anche nell'esercizio 2003. Rispetto agli accertamenti dell'esercizio 2002 infatti, gli introiti per ritenute sulle pensioni di guerra, a causa del tasso di mortalità fisiologicamente connesso con l'età degli iscritti all'Associazione, hanno subito un decremento valutato in € 29.833,01.= (pari al 2,8% circa, rispetto al 4,4% dello scorso esercizio). L'importo previsto in sede di bilancio di previsione, stabilito in € 1.020.000,00.=, è stato accertato complessivamente in € 1.023.318,48.= ed interamente riscosso entro l'esercizio. Il maggiore accertamento, rispetto alla previsione ammonta a € 3.318,48.=

- b) cap. 2: € 294.380,43.=. Il contributo dello stato relativo all'esercizio 2003 di cui alla legge 7/3/2003, n. 61, una delle principali risorse associative è stato riscosso interamente in corso d'anno.
- c) cap. 5: € 138.166,45.=. Gli immobili di proprietà dell'ente hanno consentito di realizzare entrate per fitti accertati complessivamente in € 138.166,45.=. Tali risorse come noto sono relative ai canoni di locazione degli immobili di proprietà. In particolare a quelli relativi alle porzioni immobiliari di via del Ciclismo 19 sede della Presidenza Nazionale – condotta in locazione dall'Ispettorato VV.FF. del Ministero dell'Interno nonché a quelli derivanti dall'affitto dei capanni e porzioni di terreno siti in Portonovo di Ancona, concessi in locazione a privati; € 50.000,00.=, corrispondenti a fitti relativi al 2° semestre 2003, risultano da riscuotere al 31.12;
- d) Cap. 6: € 9.298,00.=. Detto importo costituisce l'entrata per interessi attivi sui depositi ed investimenti accesi presso la banca tesoriera dell'Associazione, in relazione alle disponibilità e giacenze del 2003.
- e) Cap. 3 – 7. Complessivamente € 8.963,58.=. Sono in linea di massima confermati gli importi dell'esercizio 2002 per entrate minori per lo più riferite a trasferimenti operati da alcune sezioni in favore della Presidenza a parziale regolamento del contributo ordinario loro spettante, per € 5.041,00.=. La differenza è rappresentata da contributi vari di privati;

Nessun movimento si rileva fra le entrate del titolo II "entrate in conto capitale".

## 2. per la parte Uscite:

- impegni di spese correnti per € 1.660.451,67.= a fronte di una previsione di € 1.697.060,00.=-;
- impegni di spese in conto capitale per € 9.906,18.= a fronte di una previsione di € 10.000,00.=-;

Quest'anno, rispetto all'esercizio precedente, le uscite complessive, non considerando le partite di giro, sono risultate minori di circa il 6% . Ciò è da ricondursi in particolare ad un



alleggerimento delle spese di personale e ad una drastica riduzione di quelle riguardanti la manutenzione e l'acquisto di immobili.

Si è riuscito a contenere alcune spese al di sotto delle previsioni scaturenti dagli assestamenti di bilancio operati nel corso del 2003, e tale circostanza ha determinato, in alcuni casi, delle economie a carico di talune capitoli di spesa. Dette economie, complessivamente stimate - fatta eccezione per le partite di giro - in € 35.213,75.=, sono state rese possibili da una attenta gestione improntata, come è consuetudine, a criteri di rigorosa economicità.

Tutte le spese sono state attentamente valutate ed uno sforzo di contenimento generale delle stesse ha consentito il conseguimento degli obiettivi programmati ed ha contribuito ad assicurare una gestione ordinaria senza peraltro incidere negativamente sul buon funzionamento dell'Ente. Tuttavia, sebbene a posteriori, va pure considerato che in alcuni casi le previsioni di spesa si sono rivelate sovrastimate rispetto alle reali necessità. Ciò considerato, valutata l'insussistenza di eventuali debiti di funzionamento, gli importi risultanti dalle differenze contabili tra previsioni ed impegni vengono di destinati in economia.

Le spese risultano così ripartite:

- a) cap. 1 - Compensi, indennità e rimborsi agli organi dell'ANVCG - € 80.000,00.=. Le uscite riconducibili a tale categoria di spesa, peraltro oggetto di incremento in sede di variazione di bilancio, sono state contenute nei limiti dello stanziamento definitivo. Rientrano fra queste le somme destinate alla liquidazione dei rimborsi spese di viaggio e soggiorno fuori sede dei dirigenti nazionali e regionali per l'assolvimento dei compiti derivanti dalla carica ricoperta, nonché per la corresponsione di gettoni, indennità e compensi per la presenza e per la partecipazione alle riunioni degli organi statutari; € 1.116,06 attengono ad impegni assunti per liquidazioni di missioni riferite al mese di dicembre 2003, da liquidare nei primi mesi dell'esercizio successivo;
- b) cap. 3 - Oneri per il personale in servizio - € 867.285,57.=. A fronte di una previsione definitiva di euro 887.000,00.= gli impegni assunti nell'esercizio assommano a euro 867.285,57.= con una differenza in meno tra previsione ed impegno pari a € 19.714,43.=; ricadono in detto capitolo tutte le spese connesse al rapporto di lavoro di n. 31 dipendenti associativi in servizio di ruolo nonché ai rapporti di collaborazione coordinata e continuativa, a prestazioni professionali, ivi compresi gli oneri previdenziali, assistenziali e

benefici vari al personale. Va al riguardo sottolineata la contrazione, rispetto all'esercizio precedente, che registra detto capitolo dovuto ad un contenimento del costo del lavoro.

- c) cap. 12 e 13 - Spese per l'acquisto di beni di consumo e servizi - € 123.412,00.=. A fronte di una previsione definitiva di euro 130.000,00 gli impegni assunti assommano a euro 123.412,00.= con una differenza in meno di € 7.227,00.=. Le spese generali di amministrazione e funzionamento hanno inciso sul totale delle spese correnti per circa il 7,4% circa. Tali spese di carattere generale vengono sostanzialmente mantenute ai livelli di spesa di quelle sostenute allo stesso titolo nell'esercizio 2002;
- d) Cap. 14, 15 e 16 - Spese per "Prestazioni Istituzionali": € 152.677,86.=. Un discreto contenimento, rispetto ai livelli del 2002, si registra sul fronte delle spese per prestazioni istituzionali. Ciò nonostante la celebrazione del XX° congresso nazionale per il rinnovo delle cariche sociali tenutosi a Viterbo dal 21 al 23 novembre 2003. La ragione di tale risparmio è evidentemente determinata per lo più da un contenimento delle spese di redazione stampa e diffusione del periodico associativo che, per l'anno 2003, è stato realizzato in soli 3 numeri. A fronte di una previsione definitiva di € 152.677,86.= gli impegni assunti assommano a € 152.739,00.= con una economia, rispetto alla previsione, di soli € 61,14.=;

Cap. 14 - € 0,00. Gli interventi diretti in favore delle vittime civili di guerra non hanno comportato alcun esborso non essendo state ravvisate, nel corso dell'anno 2003, circostanze che potessero giustificare un intervento diretto in favore di associati in situazioni particolari.

- cap. 15 - € 68.952,00.=, dette spese hanno subito un incremento rispetto ai livelli del 2002 per € 68.952,00.= L'organizzazione di convegni e seminari in materia di assistenza e promozione sociale, la solenne celebrazione di ricorrenze nelle varie province a ricordo dei caduti civili, del martirio di molte città italiane, dei bombardamenti e degli eccidi che hanno colpito la popolazione durante il secondo conflitto, attingono le risorse da detto capitolo di spesa. Le attività programmate hanno comportato l'onere complessivo di € 68.952,00.= di cui € 42.601,35.= rappresentano impegni contratti nel 2003, ma liquidati dopo il 31/12; in larga parte lo stanziamento è stato destinato alla realizzazione della

celebrazione della XXXIV° Giornata Nazionale della Vittima Civile di Guerra e del XX° Congresso Nazionale dell'Associazione.

La prima cerimonia, svoltasi a Lucca sabato 31 maggio 2003, ha avuto luogo alla presenza di un folto pubblico e numerose autorità statali e locali. Oltre all'aspetto commemorativo essa ha avuto il suo più alto significato nel monito lanciato alle nuove generazioni contro ogni forma di violenza e nell'invito solenne rivolto a tutti i membri della società civile ad una profonda meditazione sul presente. Nell'ambito della manifestazione sono stati premiati con delle borse di studio gli studenti delle scuole della provincia di LUCCA, intervenuti numerosi alla manifestazione. L'associazione, in collaborazione con il provveditorato agli studi della provincia, ha infatti bandito un concorso scolastico sui temi della pace al quale hanno aderito numerose scuole della provincia di LUCCA. Un altro momento saliente è stato quello del conferimento alla città di LUCCA, città martire insignita di medaglia d'oro al valor civile per i suoi numerosi caduti civili, del distintivo d'onore dell'Associazione e, ai rappresentanti delle forze dell'ordine, degli attestati di benemerita dell'Associazione.

La celebrazione del XX° Congresso Nazionale per il rinnovo delle cariche sociali e gli altri adempimenti previsti dall'art. 14 dello statuto associativo è avvenuta nei giorni 21, 22 e 23 novembre 2003 a Viterbo, città decorata di medaglia d'argento al valor civile, con l'alto patronato del Presidente della Repubblica.

Gli oneri connessi con l'organizzazione di entrambe le manifestazioni hanno riguardato l'organizzazione generale, il soggiorno dei partecipanti e delle autorità intervenuti da tutto il territorio nazionale, i rimborsi delle spese di viaggio, le spese congressuali, tipografiche, postali ecc. che, pur essendo contenute al minimo indispensabile, hanno comportato un impegno finanziario pari a circa euro 68.000,00.=.

cap. 16: € 83.725,00.=. La grave crisi finanziaria in cui versa l'Associazione si è riflessa negativamente in particolare sulla realizzazione e la distribuzione del periodico associativo. L'impegno finanziario richiesto dal XX° Congresso Nazionale non avrebbe potuto essere sostenuto se non si fosse ricorso ad economizzare su tale categoria di spesa. E' stata pertanto ridotta la produzione della rivista associativa "Solidarietà" la quale nell'esercizio 2003 ha visto contenere i costi fino a € 83.725,86.= connessi con la realizzazione di n. 3 numeri della rivista associativa;

- e) cap. 17 Contributi alle sezioni provinciali: € 19.202,74.=. Le finalità che l'Associazione si prefigge si realizzano in larga parte attraverso l'azione condotta, oltre che direttamente dalla Presidenza, dalle 90 sezioni provinciali su tutto il territorio nazionale. Essa è rivolta al riconoscimento ed alla salvaguardia, nelle competenti sedi istituzionali, dei diritti accordati dall'ordinamento legislativo alle vittime civili di guerra. Tutto ciò si realizza attraverso un impegno costante di informazione sulle provvidenze in materia di pensioni di guerra, di servizi sociali, attraverso l'esame delle singole posizioni pensionistiche, la consulenza in materia di assistenza sanitaria, protesica, e di collocamento obbligatorio, gli interventi presso le amministrazioni locali per il disbrigo di pratiche, di ricorsi, delle domande di aggravamento ecc. Trattasi di materie in costante evoluzione normativa per le quali si rende necessario un monitoraggio continuo di tutti gli aspetti in qualche modo connessi con le problematiche associative nonché di un contatto diretto con i soci attraverso le attività di sportello. Gli interventi suddetti sono attuati dalle sezioni sulla scorta delle direttive fornite loro della Presidenza Nazionale attraverso l'assistenza diretta e le innumerevoli circolari interpretative e di indirizzo puntualmente predisposte dall'ufficio studi istituzionali. Anche l'anno 2003 è stato particolarmente ricco per quel che concerne le novità di interesse associativo. Le sezioni attraverso il loro intervento, oltre alla ordinaria attività, hanno fornito assistenza, nell'interesse degli associati, su importanti provvedimenti legislativi ed amministrativi di cui si accennano i più significativi:
- disposizioni in materia di indennità sostitutiva del servizio reso dagli accompagnatori militari e problematiche connesse;
  - le nuove disposizioni in campo sanitario, in materia fiscale d'interesse per i soggetti invalidi introdotti dalla legge 27/12/2002 n. 298 (legge finanziaria 2003);
  - adeguamento automatico per l'anno 2003 dei trattamenti pensionistici di guerra e determinazione del nuovo limite di reddito;
  - norme in materia di esercizio di voto per da parte degli elettori affetti da gravi infermità;
  - nuove disposizioni in materia di modalità di pagamento delle pensioni e degli assegni a carico dello stato;
  - regime dei permessi ex. art. 33 L. 104/92 per i lavoratori disabili;
  - utilizzo degli obiettori di coscienza e dei volontari del servizio civile come accompagnatori dei grandi invalidi di guerra;

- disposizioni in materia di benefici contributivi in favore dei lavoratori invalidi ex art. 80 L. 23/12/2000 n. 388;
- miglioramenti economici per i pensionati di guerra;
- modifiche al codice della strada d'interesse per gli associati – esenzione uso cinture di sicurezza;
- attività dei medici designati dall'ANVCG nell'ambito delle commissioni mediche di verifica (CMV);
- collocamento obbligatorio;
- chiarimenti in materia di assistenza protesica;
- cure termali dei soggetti invalidi;
- benefici fiscali per i veicoli destinati al trasporto degli invalidi;

Inoltre, in sede locale, la presenza dei dirigenti provinciali e regionali ha consentito di presenziare e di fornire il contributo associativo agli uffici periferici della pubblica amministrazione (tesoro, lavoro, corte dei conti ecc.) partecipando attivamente alle attività di comitati e commissioni in cui si discutono materie di interesse associativo o si deliberano provvedimenti che riguardano l'intera categoria.

Non di meno importanti sono state le numerose occasioni in cui le sezioni hanno organizzato e/o presenziato a manifestazioni e celebrazioni di ricorrenze di eventi bellici la cui folta partecipazione di pubblico è di autorità, ampiamente riportate sulle cronache locali e sul giornale associativo, ne testimoniano l'alto significato morale e sottolineano il valore fondamentale di affermazione della pace, giustizia e solidarietà fra i popoli, quali principi cardine che l'Associazione si prefigge di promuovere nelle coscienze, soprattutto, delle nuove generazioni.

Tra le ricorrenze degli eventi bellici in cui il coinvolgimento della popolazione civile fu particolarmente significativo, ricordiamo quelle più sentite che sono state oggetto di commemorazioni e celebrazioni nei vari monumenti ed ossari delle vittime civili di guerra:

- la strage di Marzabotto
- la commemorazione del bombardamento aereo del 7 aprile 1944 a Treviso
- lo scoprimento di una lapide nel 60° anniversario del bombardamento aereo di Cassino
- il 60° anniversario del bombardamento della città di Cosenza
- il 60° anniversario dell'eccidio di Gorla
- l'apposizione di una lapide a ricordo dei caduti di Padule Fucecchio
- il 60° anniversario del bombardamento della città di Isernia

- il 60° anniversario del bombardamento di Valmontone
- la commemorazione del primo bombardamento aereo di Bolzano
- la celebrazione della Giornata della pace a Foggia
- il premio solidarietà 2003 a Gorizia
- la celebrazione della XV Giornata della pace a Palermo
- la celebrazione della XI Giornata regionale Toscana a Grosseto

La realizzazione delle attività associative richiede dunque una presenza capillare nel territorio con strutture operative adeguatamente organizzate che siano in grado di rispondere efficacemente alle aspettative dei soci, della categoria che l'Associazione rappresenta e delle istituzioni.

Tali attività hanno comportato trasferimenti in favore delle sezioni provinciali per il loro ordinario funzionamento che, unitamente a quelli, pur ridotti al minimo indispensabile, destinati a sovvenire alle spese connesse con la convocazione delle assemblee sociali per il rinnovo delle cariche statutarie ed a straordinarie esigenze di gestione, assommano complessive € 319.202,74.=, con una economia rispetto allo stanziamento iniziale per € 7.797,26.=, fatto salvo il costo del personale impegnato presso le sezioni la cui spesa è imputata al cap. 3.

- f) cap. 19 Oneri tributari – € 117.722,93.=. Il capitolo degli oneri tributari ha evidenziato impegni di spesa per imposte e tasse per complessive € 117.722,93.=. Tali oneri attengono principalmente ad IRPEG, IRAP, I.C.I. ed altri oneri fiscali che afferiscono per lo più il patrimonio immobiliare dell'Associazione.
- g) cap. 23 Manutenzioni straordinarie e acquisto di immobili: € 9.906,18.=. Fra gli impegni assunti nel corso del 2003 si rileva quello per complessive € 9.906,18.= che attengono a lavori di manutenzione e al completamento di alcune opere di ristrutturazione sempre dello stabile che ospita la sede sociale.
- e) cap. 24 Acquisto di automezzi, mobili e macchine: € 0,00.=. Le scarse risorse finanziarie hanno imposto di procrastinare l'acquisto di mezzi ed attrezzature d'ufficio il cui stanziamento peraltro era stato azzerato appunto per mancanza di fondi.

Per quanto attiene ai residui attivi e passivi di competenza dell'esercizio - così come risultano riepilogati nell'allegato mod. "B" - tra i primi, al 31.12.2003, risultano ancora da riscuotere € 63.342,07.=.

di questi:

- € 1.551,00.= (cap. 3/1) attengono contributi da enti pubblici e/o privati;
- € 50.000,00.= (cap. 5) sono relativi in parte al canone di locazione dell'immobile di via del ciclismo condotto in locazione dall'Ispettorato dei VV.FF. del Ministero dell'Interno e in parte ai fitti dei capanni e porzioni di terreno sito in Portonovo di Ancona di proprietà dell'Ente, concessi in locazione a privati;
- € 6.791,07.= (cap. 6) attengono ad interessi sui depositi bancari al 31.12;
- € 5.000,00.= (cap.7) riguardano recuperi vari con particolare riferimento alla restituzione di contributi da parte delle sezioni provinciali alla Presidenza a parziale conguaglio del contributo ordinario loro spettante.

I residui passivi dell'esercizio, complessivamente assommanti a € 49.873,95.= sono determinati da:

- € 1.116,06.= (cap. 1) per compensi, gettoni e rimborsi spese ancora da liquidare agli organi dell'Associazione in quanto riferiti a missioni e riunioni collegiali svoltesi nell'esercizio 2003;
- € 2.457,22.= (cap. 12/1) attengono a saldi di spese riferite all'acquisto di beni e servizi di dicembre 2003;
- € 1.090,54.= (cap. 13/1) attengono ad utenze varie di competenza del 2003;
- € 1.492,67.= (cap. 13/4) attengono ad manutenzioni e riparazioni di ordinaria amministrazione 2003;
- € 42.601,35.= (cap. 15) attengono a spese connesse con lo svolgimento della XX° Congresso Nazionale della Associazione, liquidate dopo il 31.12.2003;
- € 1.116,11.= (cap. 28) attengono a contributi previdenziali sulle retribuzioni dell'anno 2003;

Nulla da segnalare in merito alle partite di giro - sia in entrata che in uscita - movimenti di somme da e per conto di terzi in perfetto allineamento fra di esse.

#### Gestione dei residui.

Essa è riepilogata nell'allegato modello "C".

Per quanto riguarda i residui attivi, in seguito a minori accertamenti, le somme accertate definitivamente assommano a € 458.971,25.= e ne risultano riscosse, nel corso dell'esercizio 2003, importi per complessive € 456.491,91.=, mentre € 2.479,34 risultano rimaste da riscuotere.

Quelli passivi, ammontanti ad € 298.828,74.= hanno subito un minore accertamento per euro 8.001,38.= per cui, a fronte di un impegno definitivo di € 290.827,36.=, sono stati pagati euro 14.386,92.= mentre ne risultano rimasti da pagare € 276.440,44.=.

Questi ultimi attengono al fondo acceso per l'accantonamento del trattamento di fine rapporto del personale in servizio di ruolo.

#### Situazione Patrimoniale.

La consistenza del patrimonio e le variazioni verificatesi nel corso dell'esercizio si desumono dalla parte 1° del quadro "stato dei capitali":

Il totale delle attività ha subito un decremento complessivo pari a € 2.535,08.= raggiungendo un totale di € 751.906,66.=. Inalterato risulta il fondo conguaglio per rivalutazione monetaria dei fabbricati. Alla fine dell'esercizio la consistenza netta del patrimonio assomma ad un valore totale di € 615.760,52.= .

#### Situazione Amministrativa.

Secondo la dimostrazione della parte 2° dello "stato dei capitali", considerati la rimanenza di cassa di € 264.313,72.=, gli importi dei residui attivi di € 65.821,41.= e dei residui passivi di € 326.314,39.= - dimostrati negli allegati mod. "B" e "C" alla data del 31.12.2003 - si registra un avanzo di amministrazione di € 3.820,74.=.

#### Gestioni Autonome.

La gestione finanziaria delle 90 sezioni provinciali è avvenuta in base alle direttive impartite nel tempo dalla Presidenza Nazionale.



I conti consuntivi, in alcuni casi, hanno necessitato di rettifiche e di correzioni per errori materiali in sede di redazione, tuttavia, nel complesso la gestione finanziaria può ritenersi conforme e pertanto, fatta salva la responsabilità degli organi sezionali circa la veridicità dei dati contabili, sono sottoposti ad approvazione da parte della Giunta Esecutiva ai sensi dell'art. 18 lett. e) dello statuto associativo.



IL PRESIDENTE NAZIONALE

(Prof. ...)

PAGINA BIANCA

## **BILANCIO CONSUNTIVO**

PAGINA BIANCA

MOD. A

ASSOCIAZIONE NAZIONALE VITTIME CIVILI DI GUERRA  
PRESIDENZA NAZIONALE  
Roma - Viale del Ciclismo n. 19 - EUR



CONTO CONSUNTIVO PER L'ESERCIZIO FINANZIARIO 2003

Deliberato dalla Giunta Esecutiva nella seduta del 21 Aprile 2004  
Approvato dal Consiglio Nazionale nella seduta del 22 Aprile 2004

RIEPILOGO

	ENTRATE		ACCERTATE		SPESE		IMPEGNATE	
	Previsione definitiva	Risorse da riscuotere	Risoste da riscuotere	Totale	Pagate	Risoste da pagare	Totale	
I - CORRENTI	1.510.231,00	1.412.335,87	63.342,07	1.475.677,94	1.511.693,83	48.757,84	1.660.451,67	
II - IN CONTO CAPITALE					9.906,18		9.906,18	
III - PER PRATITE DI GIRO	651.068,00	149.486,93	149.486,93	651.068,00	148.370,82	1.116,11	149.486,93	
Totale generale	2.161.299,00	1.561.822,80	63.342,07	2.358.128,00	1.769.970,83	49.873,95	1.819.844,78	
		Disavanzo di competenza E.		194.679,91		avanzo di competenza E.		
				1.819.844,78			1.819.844,78	
IV - GESTIONI AUTONOME								
Sezioni provinciali	1.703.626,33	2.615.503,92	220.874,34	2.835.178,26	1.891.297,10	12.569,57	1.851.172,34	
					1.848.602,77			

IL PRESIDENTE NAZIONALE

Roma

CATEGORIE		DESCRIZIONI		Previsione definitiva	ACCERTAMENTO			diff. tra previsione e accertam.	
					somme riscosse	somme rimaste da riscuotere	Totale delle somme accertate	in piu'	in meno
PARTE PRIMA: ENTRATE									
TITOLO I = ENTRATE CORRENTI									
VENDITE DI BENI E PRESTAZIONI DI SERVIZI									
TOTALE CATEGORIA I									
CONTRIBUTI E PREMI PER LE PRESTAZIONI ISTITUZIONALI									
NO. 1									
Ritenute sulle pensioni di guerra									
1			- Art. 1 undecies della legge 21.10.1978 n. 641	1.020.000,00	1.023.318,48		1.023.318,48	3.318,48	
2			- Vendite di beni e prestazioni di servizi						
TOTALE CATEGORIA II				1.020.000,00	1.023.318,48		1.023.318,48	3.318,48	
TRASFERIMENTI ATTIVI CORRENTI									
Contributi dello Stato									
1			- Sovvenzione annua Statale (L. 29/12/1995 n. 549)	294.382,00	294.380,43		294.380,43		1,57
2			- Altri contributi						
Contributi di Enti pubblici e privati									
1			- Vari	1.551,00			1.551,00		
2			- Contributi da privati per fondo aiuti alla exd Jugoslavia						
Contributi delle Sezioni provinciali									
TOTALE CATEGORIA III				295.933,00	294.380,43		295.931,43		1,57
REDDITI E PROVENTI PATRIMONIALI									
Affitti di immobili									
1				160.000,00	88.166,45		50.000,00		21.833,55
Interessi attivi su aiuti, depositi e conti correnti									
1				9.298,00	2.506,93		6.791,07		
TOTALE CATEGORIA IV				169.298,00	90.673,38		56.791,07		21.833,55

Categ. Cap. Art.	DESCRIZIONI	Previsione definitiva	ACCERTAMENTO			diff. tra previsione e accertat.	
			somme riscosse	somme rimaste da riscuotere	Totale delle somme accertate	in piu'	in meno
	ENTRATE NON CLASSIFICABILI IN ALTRE VOCI						
5	Entrate diverse						
	TOTALE CATEGORIA V						
VI	POSTE CORRETTIVE E COMPENSATIVE DI SPESE CORRENTI						
7	Recupero e rimborsi	25.000,00	3.963,58	5.000,00	8.963,58		16.036,42
8	Concorsi nelle spese						
	TOTALE CATEGORIA VI	25.000,00	3.963,58	5.000,00	8.963,58		16.036,42
	TOTALE ENTRATE CORRENTI	1.510.231,00	1.412.335,87	63.342,07	1.475.677,94	3.318,48	37.871,54

Categ	Capl. Art	DESCRIZIONI	Previsione definitiva	ACCERTAMENTO			diff. tra previsione e accertam.	
				somme riscosse	somme rimbaste da riscuotere	Totale delle somme accertate	in piu'	in meno
		TITOLO II - ENTRATE IN CONTO CAPITALE						
VII		ALIENAZIONE IMMOBILIZZAZIONI E DIRITTI REALI						
		TOTALE CATEGORIA VII						
VIII		ALIENAZIONE DI IMMOBILIZZAZIONI TECNICHE						
		Alienazioni di automezzi, mobili e macchine d'ufficio.						
		TOTALE CATEGORIA VIII						
IX		REALIZZI DI PARTECIPAZIONI, QUOTE, TIT. DI CREDITO						
		TOTALE CATEGORIA IX						
X		TRASFERIMENTI ATTIVI IN CONTO CAPITALE						
		TOTALE CATEGORIA X						
XI		RISCOSSIONI DI CREDITI						
		riscossioni di mutui e di anticipazioni						
		Ritiri di depositi cauzionali						
		TOTALE CATEGORIA XI						
XII		ACCENSIONE DI DEBITI						
		Assunzioni di mutui ed altri debiti finanziari						
		TOTALE CATEGORIA XII						
		TOTALE ENTRATE IN CONTO CAPITALE						



Categ	Cap	Art	DESCRIZIONI	Previsione definitiva	ACCERTAMENTO			diff. tra previsione e accertam.	
					Previsione	somme rimosse	somme rimate da riscuotere	Totale delle somme accertate	in piu'
			TITOLO III = ENTRATE PER PARTITE DI GIRO E CONTABILITA' SPECIALI						
			ENTRATE PER CONTO TERZI						
			13. Ritenute erariali	103.293,00	104.781,40		104.781,40	1.488,40	
			14. Ritenute previdenziali	46.483,00	43.984,63		43.984,63		2.498,37
			15. Ritenute sindacali	774,00	190,90		190,90		583,10
			16. Ritenute diverse						
			17. Trattenute per conto di terzi						
			18. Anticipazione per fondo economato	518,00	500,00		500,00		18,00
			19. Prelevamento dall'INA per indennita' di buonuscita al personale cessato dal servizio						
			20. Altre entrate di giro	500.000,00	30,00		30,00		499.970,00
			TOTALE CATEGORIA XIII	651.068,00	149.486,93		149.486,93	1.488,40	503.069,47
			TOTALE ENTRATE PARTITE DI GIRO	651.068,00	149.486,93		149.486,93	1.488,40	503.069,47
			R I A S S U N T O						
			TITOLO I = ENTRATE CORRENTI	1.510.231,00	1.512.335,87	63.342,07	1.475.677,94	3.310,48	37.871,54
			TITOLO II = ENTRATE IN CONTO CAPITALE						
			TITOLO III = ENTRATE PER PARTITE DI GIRO	651.068,00	149.486,93		149.486,93	1.488,40	503.069,47
			TOTALE GENERALE	2.161.299,00	1.561.822,80	63.342,07	1.525.164,87	4.806,88	540.941,01

Categ.	Capi	Arti	DESCRIZIONI	Previsione definitiva	RCCERTAMENTO			diff. tra previsione e accertam.	
					somme riscosse	somme rimaste da riscuotere	Totale delle somme accertate	in piu'	in meno
XIV			TITOLO IV = GESTIONI AUTONOME						
			Sezioni provinciali	1.703.626,33	2.615.303,92	220.874,34	2.836.178,26	1.132.551,93	
			TOTALE CATEGORIA XIV	1.703.626,33	2.615.303,92	220.874,34	2.836.178,26	1.132.551,93	
			TOTALE GESTIONI AUTONOME	1.703.626,33	2.615.303,92	220.874,34	2.836.178,26	1.132.551,93	

PARTI SECONDA: S P E S E		ACCERTAMENTO				diff. tra previsione e impegno	
Categ	DESCRIZIONI	Previsione definitiva	somme pagate	somme riasse da pagare	Totale delle somme impegnate	in piu'	in meno
	TITOLO I - SPESE CORRENTI						
	SPESE PER GLI ORGANI DELL'ENTE						
1	Compensi, indennita' e rimborsi ai componenti gli organi dell'Associazione	80.000,00	78.883,94	1.116,06	80.000,00		
2	Rimborso forfettario al Presidente Nazionale delle spese di rappresentanza						
	TOTALE CATEGORIA I	80.000,00	78.883,94	1.116,06	80.000,00		
II	ONERI PER IL PERSONALE IN SERVIZIO						
3	Oneri connessi con la retribuzione	887.000,00	867.285,57		867.285,57		19.714,43
4	Compensi per lavoro straordinario						
5	Gratificazioni						
6	Indennita' e rimborso spese trasporto per missioni						
7	Indennita' diverse						
8	Oneri sociali						
9	Corsi per il personale						
10	Iniziative e intenti per il benessere del personale						
	TOTALE CATEGORIA II	887.000,00	867.285,57		867.285,57		19.714,43
III	ONERI PER IL PERSONALE IN QUIESCENZA						
11	Accantonamento presso l'INA dell'indennita' di buonuscita						
2	Oneri per il personale gia' dipendente dall'Associazione						
	TOTALE CATEGORIA III						

## XV LEGISLATURA — DISEGNI DI LEGGE E RELAZIONI — DOCUMENTI

Categ.	Cap. Art.	DESCRIZIONI	Previsione definitiva	ACCERTAMENTO			diff. tra previsione e impegno	
				sonne pagate	sonne rima- ste da pagare	Totale delle sonne impegnate	in piu'	in meno
IV		SPESE PER L'ACQUISTO DI BENI DI CONSUMO E SERVIZI						
	12	Acquisto di beni						
	1	- Materie prime e materiali di consumo	20.660,00	18.202,78	2.457,22	20.660,00		
	2	- Acquisto di pubblicazioni	5.166,00	3.267,86		3.267,86	1.898,14	
	13	Acquisto di servizi						
	1	Utenze e servizi diversi	45.000,00	43.909,46	1.090,54	45.000,00		
	2	Spese postelegrafoniche	7.748,00	4.000,00		4.000,00	3.748,00	
	3	- Premi di assicurazione	12.913,00	12.110,82		12.110,82	802,18	
	4	- Manutenzioni e riparazioni ordinarie	14.209,00	12.716,33	1.492,67	14.209,00		
	5	- Onorari e compensi per speciali incarichi	24.943,00	24.164,32		24.164,32	778,68	
	6	- Commissioni e comitati						
		TOTALE CATEGORIA IV	130.639,00	118.371,57	5.040,43	123.412,00		7.227,00
V		PRESTAZIONI ISTITUZIONALI						
	14	Interventi in favore delle vittime civili di guerra diretta o tramite le Sez. Provinciali						
	15	Manifestazioni e convegni nazionali di studio in ordine a materia assistenz. e di promoz. sociale	68.952,00	26.350,65	42.601,35	68.952,00		
	16	Interventi in favore delle V.C.G. ex Jugoslavia						
		Periodico associativo	83.787,00	83.725,86		83.725,86	61,14	
		TOTALE CATEGORIA V	152.739,00	110.076,51	42.601,35	152.677,86		61,14
VI		TRASFERIMENTI PASSIVI						
	17	Contributi alle sezioni provinciali per il loro funzionamento	327.000,00	319.202,74		319.202,74		7.797,26
		TOTALE CATEGORIA VI	327.000,00	319.202,74		319.202,74		7.797,26

Categ.	Capi Art.	DESCRIZIONI	Previsione definitiva	ACCERTAMENTO			diff. tra previsione e impegno	
				spese pagate	spese riasse da pagare	Totale delle somme impegnate	in piu'	in meno
VII		ONERI FINANZIARI						
	18	interessi passivi e spese di conto	518,00	150,57	150,57		367,43	
		TOTALE CATEGORIA VII	518,00	150,57	150,57		367,43	
VIII		ONERI TRIBUTARI						
	19	Imposte, tasse e tributi vari	119.164,00	117.722,93	117.722,93		1.441,07	
		TOTALE CATEGORIA VIII	119.164,00	117.722,93	117.722,93		1.441,07	
IX		SPESE NON CLASSIFICABILI IN ALTRE VOCI						
	20	Fondo per accantonamento trattamento di fine rapporto di lavoro al personale dipendente						
	21	Altre spese non classificabili						
		TOTALE CATEGORIA IX						
X		POSTE CORRETTIVE E COMPENSI DI ENTRATE CORRENTI						
	22	Restituzioni e rimborsi						
		TOTALE CATEGORIA X						
		TOTALE SPESE CORRENTI	1.697.060,00	1.611.633,83	1.560.451,67	48.757,84	36.608,33	

Categ.   Cap.   Art.	DESCRIZIONI	Previsione definitiva	ACCERTAMENTO		diff. tra previsione e impegno	
			somme pagate	somme rimaste da pagare	in piu'	in meno
	TITOLO II - SPESE IN CONTO CAPITALE					
XI	ACQUISTO DI BENI DI USO DURABILE ED OPERE IMMOBILIARI					
23	Manutenzioni straordinarie ed acquisto di immobili	10.000,00	9.906,18	9.906,18		93,82
	Manutenzioni straordinarie per gli immobili dell'Associazione					
	TOTALE CATEGORIA XI	10.000,00	9.906,18	9.906,18		93,82
XII	ACQUISIZIONI DI IMMOBILIZZAZIONI TECNICHE					
24	Acquisti di automezzi, mobili e macchine d'ufficio					
	TOTALE CATEGORIA XII					
XIII	PARTECIPAZIONI, QUOTE TITOLI DI CREDITO ECC.					
	TOTALE CATEGORIA XIII					
XIV	CONCESSIONE DI CREDITI E ANTICIPAZIONI					
25	Depositi e cauzioni					
	TOTALE CATEGORIA XIV					
XV	ESTINZIONI DI MUTUI E ANTICIPAZIONI PASSIVE					
26	Rimborsi di mutui e anticipazioni passive					
	TOTALE CATEGORIA XV					
	TOTALE SPESE IN CONTO CAPITALE	10.000,00	9.906,18	9.906,18		93,82

Categ. Cap. Art.	DESCRIZIONI	Previsione definitiva	ACCERTAMENTO			diff. tra previsione e impegno	
			somme pagate	somme rimesse da pagare	Totale delle somme impegnate	in più	in meno
	TITOLO III = SPESE PER PARTITE DI GIRO E CONTABILITA' SPECIALI						
	SPESE PER IL CONTO DI TERZI, VERSAMENTI DI RITENUTE E TRATTENUTE						
27	Ritenute erariali	103.293,00	104.781,40		104.781,40	1.488,40	
28	Ritenute previdenziali	46.483,00	42.858,52	1.116,11	43.984,63		2.498,37
29	Ritenute sindacali	774,00	190,90		190,90		583,10
30	Ritenute diverse						
31	Trattenute a favore di terzi						
32	Reintegro fondo economato	518,00	500,00		500,00		18,00
33	Altre spese di giro	500.000,00	30,00		30,00		499.970,00
34	Pagamento al personale cessato dal servizio dell'indennita' di buonuscita pagata dall'INA						
	TOTALE CATEGORIA XVI	651.068,00	148.370,82	1.116,11	149.486,93	1.488,40	503.069,47
	TOTALE SPESE PARTITE DI GIRO	651.068,00	148.370,82	1.116,11	149.486,93	1.488,40	503.069,47
	R I A S S U N T O						
	TITOLO I = SPESE CORRENTI	1.697.060,00	1.611.693,83	48.757,84	1.660.451,67		36.608,33
	TITOLO II = SPESE IN CONTO CAPITALE	10.000,00	9.906,18		9.906,18		92,82
	TITOLO III = SPESE PER PARTITE DI GIRO	651.068,00	148.370,82	1.116,11	149.486,93	1.488,40	503.069,47
	TOTALE GENERALE	2.358.128,00	1.769.970,82	49.873,95	1.819.844,78	1.488,40	539.771,62

Categ	Capitoli	DESCRIZIONI	Previsione definitiva	ACCERTAMENTO			diff. tra previsione e impegno	
				somme pagate	somme riasse da pagare	Totale delle somme impegnate	in più	in meno
XVII		TITOLO IV - GESTIONI AUTONOME						
	55	Sezioni provinciali	1.891.297,10	1.848.602,77	12.569,57	1.861.172,34		30.124,76
		TOTALE CATEGORIA XVII	1.891.297,10	1.848.602,77	12.569,57	1.861.172,34		30.124,76
		TOTALE GESTIONI AUTONOME	1.891.297,10	1.848.602,77	12.569,57	1.861.172,34		30.124,76



MOD. B  
ASSOCIAZIONE NAZIONALE VITTIME CIVILI DI GUERRA  
PRESIDENZA NAZIONALE  
Roma - Viale del Cicilismo n. 19 - EUR

Allegato al conto consuntivo dell'esercizio finanziario 2003

RESIDUI ATTIVI E PASSIVI  
DELL'ESERCIZIO

IL PRESIDENTE NAZIONALE



RESIDUI ATTIVI			RESIDUI PASSIVI		
Cap.	Art.	CORRENTE, NOME E RESIDENZA DEL DEBITORE E MOTIVAZIONE DEL CREDITO	Cap.	Art.	CORRENTE, NOME E RESIDENZA DEL CREDITORE E MOTIVAZIONE DEL DEBITO
		SOMME RIMASTE DA RISOLVERE			SOMME RIMASTE DA PAGARE
3	1	Contributi di Enti pubblici e privati	1		Compenzi, indennità e rimborsi ai componenti
		- Vari			gli organi dell'Associazione
5		Affitti di immobili	12	1	Acquisto di beni
6		Interessi attivi su mutui, depositi e conti correnti	13	1	- Materie prime e materiali di consumo
7		Recuperi e rimborsi	13	4	- Acquisto di servizi
21		Sezioni provinciali	13	4	- Utenze e servizi diversi
			15		- Manutenzioni e riparazioni ordinarie
					- Manifestazioni e convegni nazionali, di studio in ordine a materia assistenz. e di promoz. sociale
			28		Ritenute previdenziali
			35		Sezioni provinciali
		TOTALE			TOTALE
		53.342,07			49.873,95

N.B. Nel prospetto non vanno considerati i residui delle gestioni autonome (Cap. 21 Ent. Cap. 35 Usc.)

MOD. C

ASSOCIAZIONE NAZIONALE VITTIME CIVILI DI GUERRA  
PRESIDENZA NAZIONALE  
Roma - Viale del Ciclismo n. 19 - EUR

Allegato al conto consuntivo dell'esercizio finanziario 2003

RIASSUNTO DEL RAVVICINATO DEI RESIDUI ESISTENTI ALLA  
CHIUSURA DELL'ESERCIZIO PRECEDENTE

IL PRESIDENTE NAZIONALE



## RESIDUI ATTIVI

CONDIZIONE, NOME E RESIDENZA DEL DEBITORE MOTIVAZIONE DEL CREDITO	Cap.   Art.	SOMMA		ACCERTAMENTI		ACCERTAMENTO		SOMMA RISCOSSA		SOMMA RITARSA DA RISCUOTERE
		ACCERTATA	IN PIU'	IN PIU'	IN MENO	DEFINITIVO	NELL'ESERCIZIO			
Ritenute sulle pensioni di guerra	1   1	118.438,90				118.438,90		118.438,90		
Contributi dello Stato	2   1	294.282,00		11.043,15		283.238,85		283.238,85		
Affitti di inebilli	5   1	50.000,00	4.714,08			54.714,08		54.714,08		
Interessi attivi su aiuti, depositi e conti correnti	6   1	1.965,34				1.965,34				1.965,34
Altre entrate di giro	20   1	514,00				514,00				514,00
<b>TOTALE</b>		<b>465.300,32</b>	<b>4.714,08</b>	<b>11.043,15</b>		<b>458.971,25</b>		<b>458.971,25</b>		<b>2.479,34</b>

CATEGORIA, NOME E RESIDENZA DEL CREDITORE MOTIVAZIONE DEL DEBITO	Cap.	Art.	SONDA		RIRACCREDITAMENTO		RESIDUI PASSIVI		SONDA RIMASTA DA PAGARE
			INFERIATA	DA PIU'	IN PENO	DEFINITIVO	SONDA PAGATA		
Compensi, indennità e riaborsi ai componenti gli organi dell'Associazione	1		1.544,91		124,11		1.413,80	1.413,80	
Requisito di servizi	13	1	1.753,96				1.753,96	1.753,96	
Requisito di servizi	13	2	1.000,00				1.000,00	1.000,00	
Requisito di servizi	13	4	8.182,92		7.349,50		832,94	832,94	
Manifestazioni e convegni nazionali di studio in ordine a materia assistenz. e di pronoz. sociale	15		836,95		149,20		687,75	687,75	
Interessi passivi e spese di conto	18		371,49		371,49				
Fondo per accantonamento trattamento di fine rapporto di lavoro al personale dipendente	20		284.051,29				284.051,29	7.610,85	276.440,44
Ritenute previdenziali ...	28		1.087,62				1.087,62	1.087,62	
<b>TOTALE</b>			298.828,74		8.001,30		290.827,36	14.386,92	276.440,44

## SITUAZIONE FINANZIARIA ALLA CHIUSURA DELL'ESERCIZIO

## DIFFERENZA FRA RISCOSSIONI E PAGAMENTI

Fondo di cassa alla chiusura dell'esercizio precedente	E. 30.356,76	Fondo di cassa al 31/12/2002	E. 30.356,76
<b>RISCOSSIONI:</b>			
Somme riscosse al 31/12/2003			
- in conto residui	E. 456.491,91	- in conto competenza	E. 1.561.822,80
In conto comp.ze	E. 1.561.822,80	- in conto residui	E. 456.491,91
	E. 2.018.314,71		E. 2.018.314,71
	E. 2.048.671,47		E. 2.048.671,47
<b>PAGAMENTI:</b>			
Somme pagate al 31/12/2003			
- in conto residui	E. 14.386,92	- in conto competenza	E. 1.769.970,83
In conto comp.ze	E. 1.769.970,83	- in conto residui	E. 14.386,92
	E. 1.784.357,75		E. 1.784.357,75
Fondo di cassa al 31/12/2003	E. 264.313,72	Fondo di cassa al 31/12/2003	E. 264.313,72
Residui alla chiusura dell'esercizio:			
- Attivi	E. 65.821,41	- Attivi	E. 65.821,41
- Passivi	E. 326.314,39	- Passivi	E. 326.314,39
	E. 260.492,98		E. 260.492,98
Rosa,		AVANZO DI AMMINISTRAZIONE	E. 3.820,74

CONTO ECONOMICO DELLE RENDITE E SPESE E DELLE SOPRAVVENIENZE ATTIVE E PASSIVE DELL'ESERCIZIO 2003		S O M M E	
DESCRIZIONE DEI TITOLI		PARZIALI	TOTALI
COMPETENZA: Entrate effettive accertate (Titolo I) .....		E. 1.475.677,94	
Spese effettive impegnate (Titolo I) .....		1.560.451,67	
Differenza in meno			184.773,73-
RESIDUI: Minori residui passivi		8.001,38	
Minori residui attivi		6.329,07	
			1.672,31
SOPRAVVENIENZE ATTIVE:			183.101,42-
SOPRAVVENIENZE PASSIVE:			183.101,42-
Somma impegnata per manutenzioni straordinarie (Cap.23)		9.906,18	
" " per acquisto mobili e macchine d'ufficio (Cap.24)			
-Decremento per svalutazione mobili e macchine d'ufficio		2.535,08	
			12.441,26
RISULTATO ECONOMICO IN MENO DELL'ATTIVO NETTO			195.542,68-

STATO DEI CAPITALI				
AL PRINCIPIO DELL'ESERCIZIO		VARIAZIONI		ALLA FINE DELL'ESERCIZIO
SOMME PARZIALI		IN PIU'	IN MENO	SOMME PARZIALI
TOTALE				TOTALE
<b>PARTE PRIMA</b>				
<b>SITUAZIONE PATRIMONIALE</b>				
<b>TITOLO I - PATRIMONIO PERMANENTE</b>				
<b>ATTIVO</b>				
1-1- Fabbricati .....	E. 293.753,45			293.753,45
2- Mobili .....	E. 460.568,29		2.535,08	458.153,21
3- Mutuo I.N.A. - Case Popolari W.I.C.C. Guerra .....	E.			
4- Fondo indennita' di anzianita' agli impiegati .....	E.			
5- accantonato presso I.I.N.A. - Roma .....	E.			
<b>TOTALE ATTIVO E.</b>	<b>754.441,74</b>		<b>2.535,08</b>	<b>751.906,66</b>
<b>P.A.S.I.V.O.</b>				
1- Fondo indennita' di anzianita' dovuta al personale .....	E.			
2- Fondo conguaglio rivalutazione monetaria fabbricato .....	E. 136.146,14			136.146,14
<b>TOTALE PASSIVO E.</b>	<b>136.146,14</b>			<b>136.146,14</b>
<b>NETTO PATRIMONIALE - PARTE PRIMA E.</b>	<b>618.295,60</b>			<b>615.760,52</b>
<b>PARTE SECONDA</b>				
<b>SITUAZIONE AMMINISTRATIVA: ATTIVO</b>				
- Rimanenza di cassa .....	E. 30.356,76		284.313,72	
- Residui attivi .....	E. 455.300,32		65.821,41	
<b>TOTALE ATTIVO E.</b>	<b>495.657,08</b>		<b>330.135,13</b>	
<b>PASSIVO</b>				
- Residui passivi .....	E. 298.828,74		326.314,39	
<b>TOTALE PASSIVO E.</b>	<b>298.828,74</b>		<b>326.314,39</b>	
<b>DIFFERENZA E.</b>	<b>196.828,34</b>			<b>3.820,74</b>
<b>TOTALE E.</b>	<b>815.123,94</b>			<b>619.581,26</b>
<b>IN DIMINUIZIONE DELLO STATO DEI CAPITALI .....</b>				
<b>ATTIVITA' COMPLESSIVA NETTA A FINE ESERCIZIO .. E.</b>	<b>815.123,94</b>			<b>195.542,68</b>
				<b>815.123,94</b>



## ALLEGATO AL CONTO CONSUNTIVO

PAGINA BIANCA

## ENTRATE

SEZIONE PROVINCIALE	PREVISIONE DEFINITIVA	ENTRATE DI COMPETENZA ACCERTATE			RESIDUI ATTIVI ESISTENTI ALLA CHIUSURA DELL'ESERCIZIO		TOTALE GENERALE ENTRATE	FONDO CASSA ALLA CHIUSURA ESERCIZIO PRECEDENTE
		CONTRIBUTI PRESIDENZA NAZIONALE	ENTRATE PROPRIE	PARTITE DI GIRO	RISOSI	RIMASTI DA RISCOUTERE		
1	2	3	4	5	6	7	8	9
AGRIGENTO	5.492,00	5.136,45	293,85	0,00	437,00	7,75	5.875,05	40,83
ALESSANDRIA	6.970,88	5.421,00	2.036,34	0,00	0,00	0,00	7.457,34	4.589,46
ANCONA	36.448,65	19.726,58	6.059,89	10.662,18	1.962,95	0,00	38.411,60	11.957,50
AOSTA	2.454,06	2.247,06	207,00	0,00	0,00	0,00	2.454,06	2.619,35
AREZZO	32.578,37	17.842,59	1.757,95	12.633,89	0,00	0,00	32.234,43	19.527,45
ASCOLI PICENO	4.089,00	2.908,63	892,41	135,00	402,40	5,16	4.343,60	2.150,43
AVELLINO	19.204,00	11.521,28	7.839,46	372,23	258,23	56,99	20.048,19	22.716,05
BARI	8.477,30	8.298,00	127,30	52,00	0,00	828,91	9.306,21	15.579,86
BELLUNO	7.957,05	4.733,49	2.746,17	103,29	0,00	0,00	7.582,95	4.588,26
BENEVENTO	9.588,00	3.695,39	1.347,97	0,00	164,17	0,00	5.207,53	25.870,59
BERGAMO	8.234,00	5.417,00	1.807,55	855,00	0,00	0,00	8.079,55	14.206,53
BOLOGNA	28.451,00	30.342,28	8.193,06	0,00	0,00	0,00	38.535,34	26.846,31
BOLZANO	7.710,00	3.830,00	4.256,59	155,00	1.277,34	0,00	9.518,93	197,07
BRESCIA	18.566,77	5.896,97	12.669,77	0,00	0,00	0,00	18.566,74	9.120,56
BRINDISI	3.150,51	2.962,00	14,42	54,23	0,00	25,82	3.056,47	3.604,46
CAGLIARI	34.412,87	9.174,19	4.040,25	20.609,27	0,00	890,90	34.714,61	25.008,15
CALTANISSETTA	8.102,29	6.536,29	1.329,20	0,00	892,90	5,16	8.763,55	4.142,74
CAMPOBASSO	18.720,98	6.391,95	12.328,95	0,00	0,00	0,00	18.720,90	2.814,37
CASERTA	13.000,98	9.550,98	4.261,00	0,00	516,46	0,00	14.328,44	-418,12
CATANIA	27.135,00	22.011,18	187,00	915,23	0,00	1.000,00	24.113,41	16.529,26
CATANZARO	13.005,00	6.855,02	5.686,84	94,48	0,00	0,00	12.636,34	8.993,56
CHIETI	31.593,00	22.772,23	3.899,50	1.000,00	912,41	3,62	28.587,76	3.393,53
COMO	4.121,00	3.754,72	243,66	0,00	0,00	0,00	3.998,38	3.443,43
COSENZA	6.300,94	6.605,87	0,00	154,94	0,00	0,00	6.760,81	55,27
CREMONA	4.899,00	4.002,00	1.101,81	281,00	0,00	281,00	5.665,81	1.745,68
CUNEO	7.233,00	4.795,16	3.100,70	100,00	0,00	0,00	7.995,86	6.685,63
ENNA	5.324,00	5.224,29	0,00	100,00	0,00	0,00	5.324,29	1.822,49
FERRARA	20.116,00	15.896,29	4.532,62	0,00	0,00	0,00	20.428,91	9.029,28
FIRENZE	27.318,00	23.754,50	2.245,05	155,00	0,00	0,00	26.154,55	9.539,97
FOGGIA	16.980,11	9.881,59	245,11	129,00	0,00	155,00	10.410,70	3.006,56
FORLÌ	132.169,39	14.590,46	15.004,80	102.574,13	43.188,73	54,23	175.412,35	12.556,82
<b>a riportare</b>	<b>569.803,15</b>	<b>301.775,44</b>	<b>108.456,22</b>	<b>151.135,87</b>	<b>50.012,59</b>	<b>3.314,54</b>	<b>614.694,66</b>	<b>271.963,31</b>

## XV LEGISLATURA — DISEGNI DI LEGGE E RELAZIONI — DOCUMENTI

SEZIONE PROVINCIALE	PREVISIONE DEFINITIVA		ENTRATE DI COMPETENZA ACCERTATE				RESIDUI ATTIVI ESISTENTI ALLA CHIUSURA DELL'ESERCIZIO			TOTALE GENERALE ENTRATE	FONDO CASSA ALLA CHIUSURA ESERCIZIO PRECEDENTE	
	1	2	3		4	5	6	7	8			9
			CONTRIBUTI PRESIDENZA NAZIONALE	ENTRATE PROPRIE								
riporto	569.803,15	108.456,22	301.775,44	151.135,87	50.012,59	3.314,54	614.694,66	271.963,31				
FROSINONE	34.117,73	1.496,73	31.024,94	155,00	0,00	0,00	32.676,67	754,56				
GENOVA	26.172,00	5.837,00	12.352,00	8.940,00	3.088,00	0,00	30.217,00	23.120,74				
GORIZIA	16.828,00	5.596,48	10.817,77	100,00	300,00	0,00	16.814,25	7.042,32				
GROSSETO	5.614,00	5.599,45	15,03	0,00	0,00	0,00	5.614,48	4.449,39				
IMPERIA	10.741,00	4.528,86	8.027,14	155,00	0,00	0,00	12.711,00	3.277,59				
L'AQUILA	13.685,00	3.776,73	5.260,60	616,45	21,70	129,11	9.804,59	20.885,37				
LA SPEZIA	11.125,00	7.403,36	7.873,61	74.745,80	61.526,15	20.869,65	172.418,57	21.979,94				
LATINA	23.236,00	22.247,81	1.866,59	0,00	0,00	0,00	24.114,40	3.047,48				
LECCE	2.942,00	2.526,57	197,32	15,49	0,00	0,00	2.739,38	26.699,72				
LIVORNO	14.201,00	12.669,06	392,94	0,00	645,50	0,00	13.707,50	175,38				
LUCCA	42.016,00	10.459,00	5.550,95	6.357,00	0,00	0,00	22.366,95	16.123,32				
MACERATA	15.969,46	7.620,32	3.128,59	5.154,94	1.374,82	0,00	17.278,67	-1.117,90				
MANTOVA	6.812,00	5.429,45	1.907,03	0,00	0,00	0,00	7.336,48	24.398,33				
MASSA	15.196,00	14.366,98	138,87	350,00	180,00	0,00	15.035,85	8.064,65				
MESSINA	11.110,00	10.806,02	12,77	258,23	0,00	0,00	11.077,02	18.255,75				
MILANO	80.951,00	33.523,10	4.782,50	56.732,70	54.773,72	3.535,71	153.347,73	9.631,04				
MODENA	29.838,00	18.881,21	15.347,83	770,20	348,40	122,08	35.469,72	12.250,38				
NAPOLI	47.130,73	18.854,87	8.477,93	19.735,43	0,00	32,58	47.100,81	205,36				
NOVARA	5.879,00	4.130,00	1.805,61	0,00	0,00	0,00	5.935,61	12.731,88				
PADOVA	7.871,00	7.514,23	2.937,35	0,00	0,00	0,00	10.451,58	4.099,16				
PALERMO	22.855,00	20.796,12	6.308,62	0,00	0,00	0,00	27.104,74	3.097,56				
PARMA	18.013,00	10.596,00	6.084,11	1.366,00	1.876,04	126,54	20.048,69	36.258,01				
PAVIA	6.901,82	6.609,00	192,82	100,00	0,00	0,00	6.901,82	5.045,84				
PERUGIA	30.349,00	17.466,12	4.460,12	7.772,66	25,82	0,00	29.724,72	5.886,75				
PESARO	22.313,58	14.024,50	8.289,08	0,00	0,00	0,00	22.313,58	8.999,01				
PESCARA	14.634,19	8.512,35	3.516,00	0,00	0,00	0,00	12.028,35	914,79				
PIACENZA	7.223,01	6.772,00	381,01	80,00	0,00	0,00	7.233,01	7.049,01				
PISA	10.039,91	9.090,57	949,34	0,00	0,00	15.586,67	25.626,58	3.510,29				
PISTOIA	7.388,00	5.781,50	1.377,02	0,00	0,00	0,00	7.158,52	9.507,62				
PORDENONE	20.014,64	8.653,84	9.375,79	1.545,86	595,00	3.331,15	23.501,64	10.424,86				
POTENZA	7.337,00	5.663,00	1.674,00	0,00	0,00	0,00	7.337,00	946,00				
a riportare	1.158.307,22	655.050,88	236.938,29	336.086,63	174.767,74	47.048,03	1.449.891,57	579.677,50				

## XV LEGISLATURA - DISEGNI DI LEGGE E RELAZIONI - DOCUMENTI

SEZIONE PROVINCIALE	PREVISIONE DEFINITIVA	ENTRATE DI COMPETENZA ACCERTATE			RESIDUI ATTIVI ESISTENTI ALLA CHIUSURA DELL'ESERCIZIO		TOTALE GENERALE ENTRATE	FONDO CASSA ALLA CHIUSURA ESERCIZIO PRECEDENTE
		CONTRIBUTI PRESIDENZA NAZIONALE	ENTRATE PROPRIE	PARTITE DI GIRO	RISCOSSI	RIMASTI DA RISCOUOTERE		
1	2	3	4	5	6	7	8	9
riporto	1.158.307,22	655.050,88	236.938,29	336.086,63	174.767,74	47.048,03	1.449.891,57	579.677,50
RAGUSA	8.402,00	7.619,11	150,00	78,00	0,00	0,00	7.847,11	1.775,64
RAVENNA	55.408,00	30.019,88	36.765,51	508,31	762,94	0,00	68.056,64	38.535,09
REGGIO CALAB.	17.599,76	11.314,12	6.130,64	755,00	0,00	0,00	18.199,76	22.660,85
REGGIO EMIL.	7.739,79	8.505,41	2.426,05	103,29	0,00	0,00	11.034,75	1.391,72
RIETI	6.175,00	5.336,00	839,00	0,00	850,50	0,00	7.025,50	6,20
RIMINI	12.081,00	10.417,44	3.211,37	0,00	0,00	0,00	13.628,81	19.457,72
ROMA	58.946,00	50.598,10	6.159,59	0,00	0,00	1.549,68	58.307,37	83.446,72
ROVIGO	9.214,96	4.487,00	4.624,96	103,00	347,00	0,00	9.561,96	6.549,75
SALERNO	14.786,00	8.951,08	3.767,58	0,00	0,00	0,00	12.718,66	7.486,55
SAVONA	9.921,00	6.712,00	2.934,23	103,00	0,00	0,00	9.749,23	24.431,35
SIENA	33.786,00	15.979,74	2.882,83	2.578,00	2.334,75	8.329,13	32.104,45	3.203,43
SIRACUSA	10.235,00	7.461,04	500,00	0,00	361,75	0,00	8.322,79	505,82
SONDRIO	2.554,24	2.298,68	255,56	0,00	0,00	0,00	2.554,24	256,53
TARANTO	4.260,01	4.100,01	160,00	0,00	0,00	0,00	4.260,01	6.903,62
TERAMO	4.216,00	2.925,00	3.882,55	1.000,00	0,00	28,40	7.835,95	10.530,87
TERNI	7.383,46	5.882,72	3.403,95	129,11	0,00	0,00	9.415,78	7.930,54
TORINO	37.650,00	17.960,01	9.271,98	85.156,82	77.671,06	0,00	190.059,87	5.713,71
TRAPANI	18.185,00	6.958,00	633,00	155,00	0,00	2,58	7.748,58	7.390,62
TRENTO	45.899,09	7.701,00	14.061,09	24.210,00	0,00	0,00	45.972,09	199,26
TREVISO	20.417,00	13.189,84	6.256,92	1.085,00	0,00	620,00	21.151,76	4.843,85
TRIESTE	26.062,00	10.704,50	11.740,26	3.033,30	85,22	0,00	25.563,28	9.597,64
UDINE	30.117,41	11.177,83	17.888,51	200,00	0,00	1.084,56	30.350,90	10.361,27
VARESE	4.520,83	4.055,00	440,01	25,82	0,01	0,00	4.520,84	936,08
VENEZIA	40.102,56	12.119,50	27.983,06	0,00	0,00	0,00	40.102,56	969,67
VERCELLI	4.811,00	3.470,48	1.427,40	550,00	0,00	0,00	5.447,88	3.881,30
VERONA	17.033,00	15.630,76	4.276,30	177,00	0,00	0,00	20.084,06	15.829,61
VICENZA	30.454,00	25.427,86	8.201,10	16.975,62	0,00	0,00	50.604,58	31.708,50
VITERBO	7.359,00	6.851,66	44,32	100,00	979,42	1.482,73	9.458,13	1,24
TOTALE	1.703.626,33	972.904,65	417.256,06	473.112,90	258.160,39	60.145,11	2.181.579,11	906.182,67

XV LEGISLATURA - DISEGNI DI LEGGE E RELAZIONI - DOCUMENTI

## USCITE

SEZIONE PROVINCIALE	PREVISIONE DEFINITIVA	USCITE DI COMPETENZA ACCERTATE			RESIDUI PASSIVI ESISTENTI ALLA CHIUSURA DELL'ESERCIZIO		TOTALE GENERALE USCITE	AVANZO DI AMMINISTRAZIONE
		FUNZIONAMENTO	ATTIVITA' ISTITUZIONALI	PARTITE DI GIRO	PAGATI	RIMASTI DA PAGARE		
1	2	3	4	5	6	7	8	9
AGRIGENTO	6.683,00	5.670,96	0,00	0,00	236,23	0,00	5.907,19	8,69
ALESSANDRIA	7.951,00	6.531,34	669,94	0,00	0,00	0,00	7.201,28	4.845,52
ANCONA	34.485,29	23.414,82	408,29	10.662,18	0,00	0,00	34.485,29	15.883,81
AOSTA	2.481,27	2.481,27	0,00	0,00	0,00	0,00	2.481,27	2.592,14
AREZZO	35.454,37	19.800,09	106,46	12.633,89	0,00	710,13	33.250,57	18.511,31
ASCOLI PICENO	5.089,00	4.306,92	0,00	135,00	0,00	0,00	4.441,92	2.052,11
AVELLINO	28.780,00	16.371,24	2.650,00	372,23	2.419,23	2.282,82	24.095,52	18.668,72
BARI	11.477,09	11.425,09	0,00	52,00	0,00	0,00	11.477,09	13.408,98
BELLUNO	9.362,58	5.623,46	899,35	103,29	0,00	0,00	6.626,10	5.545,11
BENEVENTO	9.588,00	3.643,69	0,00	0,00	1.106,71	0,00	4.750,40	26.327,72
BERGAMO	21.034,00	4.314,79	2.440,14	855,00	0,00	0,00	7.609,93	14.676,15
BOLOGNA	28.451,00	31.490,70	52,00	0,00	0,00	0,00	31.542,70	33.838,95
BOLZANO	8.130,00	5.711,80	2.245,80	155,00	330,83	0,00	8.443,43	1.272,57
BRESCIA	17.136,37	17.136,34	0,00	0,00	0,00	0,00	17.136,34	10.550,96
BRINDISI	6.754,97	5.821,16	0,00	54,23	0,00	0,00	5.875,39	785,54
CAGLIARI	37.211,87	13.439,55	0,00	20.609,27	0,00	0,00	34.048,82	25.673,94
CALTANISSETTA	12.413,29	6.632,44	435,91	0,00	0,00	0,00	7.068,35	5.837,94
CAMPOBASSO	18.766,48	12.871,08	5.895,40	0,00	0,00	0,00	18.766,48	2.768,79
CASERTA	13.131,98	15.451,33	0,00	0,00	516,46	0,00	15.967,79	-2.057,47
CATANIA	27.135,00	20.126,02	1.666,94	915,23	45,06	1.000,00	23.753,25	16.889,42
CATANZARO	13.005,00	12.839,78	0,00	94,48	0,00	0,00	12.934,26	8.695,64
CHIETI	29.385,00	28.088,60	0,00	1.000,00	0,00	2,58	29.091,18	2.890,11
COMO	4.971,00	3.889,20	0,00	0,00	0,00	0,00	3.889,20	3.552,61
COSENZA	7.301,94	6.784,60	99,58	154,94	0,00	0,00	7.039,12	-223,04
CREMONA	6.940,00	4.833,30	146,52	281,00	0,00	0,00	5.260,82	2.150,67
CUNEO	7.233,00	8.117,73	943,00	100,00	0,00	0,00	9.160,73	5.520,76
ENNA	5.185,02	4.640,56	444,75	100,00	0,00	0,00	5.185,31	1.961,47
FERRARA	21.092,00	20.945,02	150,00	0,00	0,00	0,00	21.095,02	8.363,17
FIRENZE	35.655,00	21.429,72	1.636,36	155,00	0,00	0,00	23.221,08	12.473,44
FOGGIA	14.626,55	12.712,55	0,00	129,00	0,00	207,00	13.048,55	368,71
FORLÌ	128.574,19	25.950,06	50,00	102.574,13	0,00	0,00	128.574,19	59.394,98
a riportare	615.485,26	382.495,21	20.940,44	151.135,87	4.654,52	4.202,53	563.428,57	323.229,40

## XV LEGISLATURA — DISEGNI DI LEGGE E RELAZIONI — DOCUMENTI

SEZIONE PROVINCIALE	PREVISIONE DEFINITIVA		USCITE DI COMPETENZA ACCERTATE			RESIDUI PASSIVI ESISTENTI ALLA CHIUSURA DELL'ESERCIZIO		TOTALE GENERALE USCITE	AVANZO DI AMMINISTRAZIONE
	1	2	3	4	5	6	7		
			FUNZIONAMENTO	ATTIVITA' ISTITUZIONALI	PARTITE DI GIRO	PAGATI	RIMASTI DA PAGARE		
riporto		615.485,26	382.495,21	20.940,44	151.135,87	4.654,52	4.202,53	563.428,57	323.229,40
FROSINONE		34.447,66	32.840,60	744,30	155,00	0,00	0,00	33.739,90	-308,67
GENOVA		26.172,00	11.008,00	6.500,00	8.940,00	0,00	0,00	26.448,00	26.889,74
GORIZIA		16.828,00	11.312,76	1.544,71	100,00	594,23	0,00	13.551,70	10.304,87
GROSSETO		5.614,00	5.417,44	284,80	0,00	0,00	0,00	5.702,24	4.361,63
IMPERIA		11.825,00	10.307,86	3.695,69	155,00	0,00	0,00	14.158,55	1.830,04
L'AQUILA		19.677,00	7.320,15	4.101,63	616,45	823,54	3.098,74	15.960,51	14.729,45
LA SPEZIA		36.515,00	10.650,74	4.233,63	74.745,80	97,80	0,00	89.727,97	104.670,54
LATINA		25.863,00	21.680,71	799,00	0,00	0,00	0,00	22.479,71	4.682,17
LECCE		7.046,00	5.450,93	0,00	15,49	0,00	0,00	5.466,42	23.972,68
LIVORNO		14.201,00	12.861,82	0,00	0,00	488,10	0,00	13.349,92	532,96
LUCCA		45.116,00	9.822,45	18.621,00	6.357,00	0,00	0,00	34.800,45	3.689,82
MACERATA		14.815,40	8.383,20	1.277,58	5.154,94	0,00	0,00	14.815,72	1.345,05
MANTOVA		8.971,00	7.505,00	237,00	0,00	0,00	0,00	7.742,00	23.992,81
MASSA		20.873,00	15.018,70	225,65	350,00	16,50	3.101,98	18.712,83	4.387,67
MESSINA		25.420,00	10.361,96	500,00	258,23	0,00	0,00	11.120,19	18.212,58
MILANO		81.168,00	33.551,72	516,90	56.732,70	0,00	0,00	90.801,32	72.177,45
MODENA		29.838,00	26.460,70	374,00	770,20	143,18	25,31	27.773,39	19.946,71
NAPOLI		47.130,73	17.336,01	9.241,40	19.735,43	0,00	0,00	46.312,84	993,33
NOVARA		12.646,00	4.267,63	0,00	0,00	0,00	0,00	4.267,63	14.399,86
PADOVA		15.970,00	6.051,03	3.479,22	0,00	0,00	0,00	9.530,25	5.020,49
PALERMO		22.855,00	21.757,71	3.860,00	0,00	0,00	0,00	25.617,71	4.584,59
PARMA		18.013,00	13.001,79	2.898,00	1.366,00	587,67	13.263,22	31.116,68	25.190,02
PAVIA		6.820,51	6.720,51	0,00	100,00	0,00	0,00	6.820,51	5.127,15
PERUGIA		35.088,00	17.405,21	3.802,40	7.772,66	80,00	0,00	29.060,27	6.551,20
PESARO		25.547,71	25.547,71	0,00	0,00	0,00	0,00	25.547,71	5.764,88
PESCARA		13.886,55	11.646,10	955,00	0,00	0,00	0,00	12.601,10	342,04
PIACENZA		8.140,04	7.855,31	204,73	80,00	0,00	0,00	8.140,04	6.141,98
PISA		10.024,76	10.024,76	0,00	0,00	0,00	0,00	10.024,76	19.112,11
PISTOIA		7.388,00	7.127,06	100,00	0,00	259,71	1.693,00	9.179,77	7.486,37
PORDENONE		30.439,50	16.164,74	1.574,50	1.545,86	0,00	0,00	19.285,10	14.641,40
POTENZA		6.441,00	6.441,00	0,00	0,00	0,00	0,00	6.441,00	1.842,00
a riportare		1.300.266,12	793.796,52	90.711,58	336.086,63	7.745,25	25.384,76	1.253.724,76	775.844,31

## XV LEGISLATURA - DISEGNI DI LEGGE E RELAZIONI - DOCUMENTI

SEZIONE PROVINCIALE	PREVISIONE DEFINITIVA		USCITE DI COMPETENZA ACCERTATE			RESIDUI PASSIVI ESISTENTI ALLA CHIUSURA DELL'ESERCIZIO		TOTALE GENERALE USCITE	AVANZO DI AMMINISTRAZIONE
	1	2	3	4	5	6	7		
			FUNZIONAMENTO	ATTIVITA' ISTITUZIONALI	PARTITE DI GIRO	PAGATI	RIMASTI DA PAGARE		
riporto	1.300.266,12	793.796,52	90.711,58	336.086,63	7.745,25	25.384,76	1.253.724,76	775.844,31	
RAGUSA	8.402,00	7.999,86	0,00	78,00	73,62	0,00	8.151,48	1.471,27	
RAVENNA	55.408,00	62.025,60	0,00	508,31	363,22	0,00	62.897,13	43.694,60	
REGGIO CALAB.	17.599,76	12.297,69	4.965,55	755,00	212,00	0,00	18.230,24	22.630,37	
REGGIO EMIL.	7.739,79	10.216,86	1.169,88	103,29	0,00	0,00	11.490,03	936,44	
RIETI	6.175,00	4.771,58	1.404,42	0,00	850,50	0,00	7.026,50	5,20	
RIMINI	12.081,00	13.857,81	258,00	0,00	0,00	0,00	14.115,81	18.970,72	
ROMA	58.946,00	43.151,52	22.400,61	0,00	0,00	0,00	115.522,35	26.231,74	
ROVIGO	9.214,96	4.274,24	4.149,96	103,00	0,00	0,00	10.521,08	5.590,63	
SALERNO	14.786,00	11.706,66	610,00	0,00	0,00	0,00	12.316,66	7.888,55	
SAVONA	9.921,00	6.687,82	300,00	103,00	0,00	0,00	7.090,82	27.089,76	
SIENA	33.786,00	21.334,03	0,00	2.578,00	590,39	7.711,61	32.214,03	3.093,85	
SIRACUSA	10.235,00	8.417,09	100,00	0,00	0,00	0,00	10.064,58	-1.235,97	
SONDRIO	2.554,24	2.895,16	0,00	0,00	0,00	0,00	2.895,16	-84,39	
TARANTO	4.260,01	7.209,63	357,91	0,00	0,00	0,00	7.567,54	3.596,09	
TERAMO	4.216,00	10.410,99	0,00	1.000,00	0,00	0,00	11.410,99	6.955,83	
TERNI	7.383,46	6.209,11	3.993,74	129,11	0,00	0,00	10.331,96	7.014,36	
TORINO	37.650,00	22.436,82	8.353,80	85.156,82	0,00	0,00	115.947,44	79.826,14	
TRAPANI	18.185,00	10.558,22	0,00	155,00	0,00	0,00	10.713,22	4.425,98	
TRENTO	45.899,09	15.169,25	3.285,00	24.210,00	0,00	0,00	42.664,25	3.507,10	
TREVISO	20.417,00	17.127,50	1.340,10	1.085,00	0,00	0,00	19.552,60	6.443,01	
TRIESTE	26.062,00	17.266,96	2.665,85	3.033,30	69,71	0,00	23.035,82	12.125,10	
UDINE	30.117,41	20.423,84	5.880,70	200,00	1.339,20	0,00	27.843,74	12.868,43	
VARESE	4.520,83	3.471,00	1.500,00	25,82	0,00	0,00	4.996,82	460,10	
VENEZIA	40.102,56	18.809,17	19.387,68	0,00	0,00	0,00	38.196,85	2.875,38	
VERCELLI	4.811,00	4.960,30	0,00	550,00	0,00	0,00	5.510,30	3.818,88	
VERONA	17.033,00	15.090,09	2.231,36	177,00	0,00	0,00	17.498,45	18.415,22	
VICENZA	30.454,00	32.754,71	515,60	16.975,62	0,00	0,00	50.245,93	32.067,15	
VITERBO	7.359,00	6.838,07	309,60	100,00	500,00	1.885,71	9.633,38	-174,01	
TOTALE	1.845.585,23	1.212.168,10	175.891,34	473.112,90	11.743,89	88.493,69	1.961.409,92	1.126.351,86	



SEZIONE PROVINCIALE	RESIDUI ATTIVI DI COMPETENZA	RESIDUI PASSIVI DI COMPETENZA
AGRIGENTO	0,00	518,00
ALESSANDRIA	200,00	141,50
ANCONA	1.700,85	808,87
AOSTA	0,00	198,00
AREZZO	0,00	0,00
ASCOLI PICENO	343,76	0,00
AVELLINO	0,00	2.108,43
BARI	0,00	0,00
BELLUNO	0,00	0,00
BENEVENTO	0,00	151,92
BERGAMO	0,00	0,00
BOLOGNA	0,00	0,00
BOLZANO	982,50	0,00
BRESCIA	0,00	0,00
BRINDISI	0,00	0,00
CAGLIARI	0,00	0,00
CALTANISSETTA	58,86	0,00
CAMPOBASSO/ISERNIA	0,00	0,00
CASERTA	516,46	516,46
CATANIA	215,23	0,00
CATANZARO	94,48	0,00
CHIETI	0,00	100,00
COMO	0,00	0,00
COSENZA	0,00	258,23
CREMONA	0,00	0,00
CUNEO	0,00	0,00
ENNA	0,00	0,00
FERRARA	0,00	0,00
FIRENZE	40,76	0,00
FOGGIA	0,00	0,00
FORLI'	47.917,75	0,00
FROSINONE	0,00	733,30
GENOVA	0,00	0,00
GORIZIA	95,72	95,72
GROSSETO	0,00	0,00
IMPERIA	0,00	0,00
L'AQUILA	500,00	567,98
LA SPEZIA	32.134,67	18,95
<b>A RIPIORTARE</b>	<b>84.801,04</b>	<b>6.217,36</b>

SEZIONE PROVINCIALE	RESIDUI ATTIVI DI COMPETENZA	RESIDUI PASSIVI DI COMPETENZA
<b>RIPORTO</b>	<b>84.801,04</b>	<b>6.217,36</b>
LATINA	0,00	0,00
LECCE	0,00	0,00
LIVORNO	0,00	258,00
LUCCA	0,00	0,00
MACERATA	1.263,97	0,00
MANTOVA	0,00	0,00
MASSA	250,00	51,65
MESSINA	0,00	0,00
MILANO	56.505,46	0,00
MODENA	297,47	300,20
NAPOLI	0,00	0,00
NOVARA	0,00	0,00
PADOVA	0,00	762,57
PALERMO	0,00	0,00
PARMA	2.649,00	1.763,00
PAVIA	0,00	0,00
PERUGIA	25,82	80,00
PESARO	0,00	0,00
PESCARA	0,00	0,00
PIACENZA	0,00	0,00
PISA	0,00	0,00
PISTOIA	0,00	788,15
PORDENONE	0,00	0,00
POTENZA	0,00	0,00
RAGUSA	0,00	79,58
RAVENNA	0,00	0,00
REGGIO CALABRIA	600,00	258,50
REGGIO EMILIA	0,00	0,00
RIETI	0,00	0,00
RIMINI	0,00	0,00
ROMA	0,00	0,00
ROVIGO	0,00	654,34
SALERNO	0,00	0,00
SAVONA	0,00	0,00
SIENA	0,00	500,00
SIRACUSA	0,00	402,94
SONDRIO	0,00	431,28
TARANTO	0,00	0,00
TERAMO	0,00	0,00
TERNI	0,00	0,00
TORINO	73.734,06	0,00
TRAPANI	0,00	0,00
<b>A RIPORTARE</b>	<b>220.126,82</b>	<b>12.547,57</b>

<b>SEZIONE PROVINCIALE</b>	<b>RESIDUI ATTIVI DI COMPETENZA</b>	<b>RESIDUI PASSIVI DI COMPETENZA</b>
<i>RIPORTO</i>	<i>220.126,82</i>	<i>12.547,57</i>
TRENTO	736,25	0,00
TREVISO	0,00	0,00
TRIESTE	0,00	0,00
UDINE	0,00	0,00
VARESE	0,00	0,00
VENEZIA	0,00	0,00
VERCELLI	0,00	0,00
VERONA	0,00	22,00
VICENZA	11,27	0,00
VITERBO	0,00	0,00
<b>TOTALE</b>	<b><i>220.874,34</i></b>	<b><i>12.569,57</i></b>

PAGINA BIANCA

**VERBALE DI APPROVAZIONE  
DEL CONSIGLIO NAZIONALE**

PAGINA BIANCA

**VERBALE DEL CONSIGLIO NAZIONALE  
DEL 22 APRILE 2004**

—————

Convocata dal Presidente Nazionale con nota prot.882 del 7 aprile 2004, ha luogo a Roma, nei locali della presidenza in Viale del Ciclismo 19, la riunione del Consiglio Nazionale per discutere e deliberare il seguente

ORDINE DEL GIORNO

- 1) APPROVAZIONE VERBALI SEDUTE PRECEDENTI;
- 2) COMUNICAZIONI DEL PRESIDENTE;
- 3) APPROVAZIONE CONTO CONSUNTIVO ESERCIZIO 2003;
- 4) RINNOVO CONTRATTO COLLABORATORI;
- 5) VENDITA SANREMO;
- 6) PORTONOVO;
- 7) RISTRUTTURAZIONE;
- 8) XXXV GIORNATA NAZIONALE;
- 9) VARIE ED EVENTUALI.

Sono presenti: il Presidente Arcaroli, i Vicepresidenti Castronovo e Schintu ed i Consiglieri Crispino, Dagnino, Daniotti, Dreossi, Landini, Malogioglio, Urangi, Vampa e Vergine.

Assenti per malattia i Consiglieri Genovese e Vecchioni.

Assente giustificato Borghesi.

Alle ore 9,35 il Presidente Arcaroli apre la seduta.

1) APPROVAZIONE VERBALI SEDUTE PRECEDENTI.

Vengono letti ed approvati all'unanimità i verbali delle sedute del Consiglio del 15 gennaio e del 14 febbraio 2004.

—————

Alle ore 10,00 viene introdotto in aula il Senatore Prof. Domenico SUDANO, accompagnato dal Vicepresidente Castronovo, che lo presenta ai colleghi consiglieri come persona molto attenta ai nostri problemi.

Il Presidente Arcaroli interviene elencando quanto è successo alla popolazione civile durante la guerra e quello che avvenne nelle varie città che oltre ai morti ed ai mutilati civili per i bombardamenti, hanno subito morti e mutilati civili per rastrellamenti, fucilazioni ecc.

E ancora oggi nel mondo sono i civili che pagano più degli altri.

Elenca le funzioni svolte dalla nostra Associazione tramite i vari organi istituzionali e le nostre sezioni. Le varie manifestazioni provinciali e regionali.

La Giornata Nazionale della Vittima Civile di Guerra, il concorso scolastico sul tema della concordia e della pace tra i popoli e quanto altro si è riusciti e si spera si potrà ancora fare.

Elenca le medaglie d'oro concesse all'Associazione per le sue benemerienze ed il suo merito.

Parla della pubblicazione di alcuni volumi tra cui "I Civili nella Resistenza", "Italia Martire", "Noi, figli di Don Carlo" ecc.

Descrive il giornale "Solidarietà" organo dell'Associazione per l'informazione ai Soci.

Parla del contributo dello Stato per il triennio 2004 – 2006, di cui ancora non si sa niente, e prega il Senatore di adoperarsi perché non solo venga approvato nel più breve tempo possibile, ma venga erogato nella cifra più favorevole possibile, tenendo anche presente che le entrate per delega diminuiscono sempre più, data l'età dei pensionati, mentre le spese sono in continuo aumento.

Esponde l'emendamento per ricomprendere anche l'A.N.V.C.G. nella proposta di legge che equipara l'attività delle associazioni rappresentative degli invalidi a quella dei patronati.

Esponde anche l'emendamento per ricomprendere anche i pensionati di guerra a basso reddito nel sistema di maggiorazione delle pensioni minime.

Ringrazia sentitamente l'ospite per essere intervenuto e per quanto farà al fine della risoluzione dei nostri problemi.

Il Senatore Sudano ringrazia per l'accoglienza e assicura il proprio fattivo interessamento in Senato.

Prende anche l'impegno di parlare con il rappresentante del Ministero della Difesa per lo studio ed il rinnovo di tutta la pensionistica di guerra.

---

Si riprendere con l'argomento di cui al numero tre, non avendo il Presidente particolari comunicazioni da fare.



3) APPROVAZIONE CONTO CONSUNTIVO ESERCIZIO 2003.**IL CONSIGLIO NAZIONALE**

- Vista la delibera assunta dalla Giunta Esecutiva in data 13 marzo 2003
- Udita la relazione del Presidente;
- Esaminato il conto consuntivo dell'esercizio finanziario 2003 deliberato dalla Giunta Esecutiva e corredato di tutti gli allegati prescritti, compreso il prospetto riassuntivo riguardante la gestione finanziaria delle gestioni autonome;
- Vista la relazione del Collegio Nazionale dei Sindaci Revisori formulata con verbale del 21/4/2004;
- Visto l'art. 16 lettera O) dello statuto associativo:

**DELIBERA**

1. Il conto consuntivo dell'esercizio finanziario 2003 - comprensivo delle risultanze contabili delle gestioni autonome - è approvato nelle seguenti risultanze finali:

Fondo di cassa al 31-12-2002	0	30.356,76
------------------------------	---	-----------

**RISCOSSIONI**

in c/competenza	0	1.561.822,80	
in c/residui	0	456.491,91	0 2.018.314,71

**PAGAMENTI**

in c/competenza	0	1.769.970,83	
in c/residui	0	14.386,92	0 1.784.357,75

Fondo di cassa al 31-12-2003		264.313,72
------------------------------	--	------------

**RESIDUI ALLA CHIUSURA DELL'ESERCIZIO**

Attivi	0	65.821,41	
Passivi	0	326.314,39	0 260.492,98

AVANZO DI AMMINISTRAZIONE 2003	0	3.820,74
--------------------------------	---	----------

Consistenza patrimoniale (comprensiva dell'avanzo di amministrazione di 0 3.820,74.=)	0	<u>619.581,26</u>
---	---	-------------------

**Gestioni Autonome:**

Fondo di cassa alla chiusura dell'esercizio precedente:	0	906.182,67
---	---	------------

Totale generale delle entrate	0	2.181.579,11
-------------------------------	---	--------------

Totale generale delle uscite	0	1.961.409,92
------------------------------	---	--------------

Avanzo di amministrazione	0	1.126.351,86
---------------------------	---	--------------

2. di trasmettere copia del suddetto consuntivo agli organi vigilanti, nonché di inviarlo in copia alle sezioni provinciali.

#### 4) RINNOVO CONTRATTO COLLABORATORI

Il Presidente comunica che la Commissione per la ristrutturazione ha proposto di rinnovare i contratti dei collaboratori della Presidenza Nazionale fino al 31 maggio e quelli dei collaboratori sezionali fino al 30 giugno 2004, e che la Giunta Esecutiva ha accolto la proposta, demandando al Consiglio Nazionale la definitiva approvazione.

Qualcuno chiede se non sia il caso di rinnovare i contratti per tutti fino al 30 giugno ed il Presidente chiarisce che in presidenza si può agire subito mentre in periferia occorre più tempo per le varie comunicazioni.

Il Consiglio accoglie la proposta ed approva l'operato della Giunta Esecutiva, confermando la scadenza dei contratti per la presidenza al 31 maggio e per le sezioni al 30 giugno.

#### 5) VENDITA SANREMO

Il Presidente Arcaroli comunica che il 31 marzo scorso è stato stipulato il contratto di vendita del compendio di Sanremo alla Società LE VELE e che il corrispettivo in Euro 2.500.000,00# sarà accreditato sul conto dell'Associazione presso la B.N.L. — agenzia 18, quanto prima.

Il Consiglio Nazionale dà mandato al Presidente di investire una cospicua parte della somma e, pertanto, dà pieni poteri al Prof. Giuseppe Arcaroli per l'apertura del conto titoli presso la banca tesoriera dell'Associazione.

#### 6) PORTONOVO

Il Presidente relaziona su quanto chiesto dal Sindaco di Ancona Sturani e comunica che la Giunta ha proposto di dare incarico a Castronovo e Vergine di recarsi ad Ancona quanto prima per trattare l'argomento della vendita di Portonovo.

I due incaricati si incontreranno anche con l'avv. Galeota per l'eventuale vendita al Sig. Diomede, dopo l'incontro con il Sindaco.

Crispino chiede di conoscere il valore reale del compendio prima di decidere cosa fare.

Landini risponde che è già stata fatta una perizia per un totale di £7.500.000.000#.

Urangi propone di dare in vendita al Comune il terreno e la colonia per venti anni, usufruendo la colonia per i nostri soci per tre mesi l'anno. Dopo venti anni l'Associazione rientrerebbe in possesso della colonia.

Schintu si chiede a chi restituirebbe il Comune la colonia fra venti anni. Dove saremo noi?

Castronovo spiega ai colleghi cosa intende chiedere al Sindaco Sturani quando si incontreranno fra qualche giorno.

Anche Vergine spiega come vorrebbe agire.

Il Consiglio dà quindi incarico agli avvocati Castronovo e Vergine di portare al Sindaco le varie proposte.

Incarica anche gli stessi di contattare il legale del sig. Diomede, avv. Galeota, per trattare sulla vendita di Portonovo, dopo avere avuto dal Sindaco Sturani ogni chiarimento.

Al prossimo Consiglio riferiranno sulle risultanze.

Saranno, pertanto, sospesi per il momento i vari contratti che ogni anno vengono stipulati per il compendio relativi al bar, alla colonia, al parcheggio, al rimessaggio barche, ai capannoni ecc. ecc.

#### 7) RISTRUTTURAZIONE.

Il Presidente comunica che la Commissione per la ristrutturazione ha effettuato uno studio e propone dei suggerimenti e ne consegna copia a ciascun Consigliere.

Il Consiglio Nazionale si congratula vivamente con i membri della Commissione per l'operato.

Arcaroli prega i Consiglieri di studiare attentamente la relazione della Commissione ed approfondire l'argomento per potere definitivamente deliberare nella prossima riunione.

#### 8) GIORNATA NAZIONALE.

Il Presidente comunica che la Giornata Nazionale della Vittima Civile di Guerra sarà celebrata a Vicenza, città decorata di Medaglia d'Oro al V.M., nel prossimo autunno.

Il Consiglio Nazionale approva la scelta della città di Vicenza con l'impegno che la XXXVI Giornata Nazionale venga celebrata nel sud d'Italia.

#### 9) VARIE ED EVENTUALI.

➤ Arcaroli comunica che, con la vendita del compendio di Sanremo, è cessata la collaborazione con il Geometra Accotardi e propone di erogare un compenso forfettario per tutto il lavoro svolto, per le telefonate, le varie richieste al Comune ecc.

Il Consiglio Nazionale delibera di erogare un compenso di Euro 6.000,00#.

➤ Viene presa in esame la richiesta di iscrizione all'Associazione dei civili invalidi di guerra di altre nazioni che risiedono in Italia.

Il Consigliere Vampa è dell'avviso di consentire l'iscrizione senza diritto di elettorato attivo e passivo.

Il Consiglio accoglie la proposta.

- Il Presidente prega i Consiglieri di approfondire l'argomento "pensionistica" perché se ne possa parlare al prossimo consiglio, in previsione della revisione di tutta la pensionistica di guerra.

Alle ore 13,30 la seduta è tolta.



IL PRESIDENTE NAZIONALE  
(Prof. Giuseppe Arcaroli)

PAGINA BIANCA

ASSOCIAZIONE NAZIONALE VITTIME CIVILI DI GUERRA  
(A.N.V.C.G.)

---

## BILANCIO D'ESERCIZIO 2004

PAGINA BIANCA



## RELAZIONE DEL PRESIDENTE

PAGINA BIANCA

**RELAZIONE DEL PRESIDENTE AL CONTO CONSUNTIVO ESERCIZIO 2004**

Il Presidente Nazionale propone alla Giunta Esecutiva l'approvazione del rendiconto generale dell'Associazione relativo alla gestione dell'esercizio finanziario 2004.

Il consuntivo 2004 è stato predisposto in conformità al regolamento di contabilità generale approvato dal Consiglio Nazionale che stabilisce le norme per l'amministrazione e la gestione finanziaria dell'Associazione.

Tutte le variazioni apportate alle previsioni, sia in entrata che in uscita, sono state effettuate con motivato provvedimento di variazione deliberati dalla Giunta Esecutiva e successivamente ratificati dal Consiglio Nazionale rispettivamente nelle sedute del 14/12/2004. Gli stanziamenti definitivi rispecchiano, pertanto, le previsioni definitive scaturenti dall'ultimo provvedimento sul quale peraltro si è espresso anche il Collegio Nazionale dei Sindaci.

I dati esposti corrispondono ai movimenti desunti dalle scritture contabili, suffragate dai rispettivi atti amministrativi e dai documenti giustificativi delle spese, che risultano depositati agli atti d'ufficio.

**Gestione di competenza.**

Il rendiconto generale dell'esercizio 2004 registra, a fronte di accertamenti di entrata per complessive euro 6.969.920,17.=, impegni di spesa che assommano a euro 4.317.587,05.= . La gestione dell'esercizio 2004, pertanto, da luogo ad un avanzo finanziario di competenza complessivamente pari a euro 2.652.333,12.= .

Tale cospicuo avanzo è sostanzialmente costituito dalle somme realizzate in conseguenza delle alienazioni del patrimonio immobiliare dell'Associazione, la cui vendita ha consentito all'Ente di incamerare, nel corso dell'esercizio 2004, la considerevole cifra di euro 3.199.996,00.=.

Per quel che concerne le uscite - tenuto conto dello sforzo di contenimento delle spese e considerato che il processo di ristrutturazione dell'Ente, avviato nel corso del 2004, potrà concretizzare i risparmi di gestione previsti, solo a partire dalla gestione di bilancio dell'esercizio 2005 – esse risultano contenute nei limiti di poco al di sopra di quelle dell'esercizio 2003 (sotto al 5%).

Peraltro, ove si consideri che l'incremento di spesa più significativo ha riguardato gli oneri – evidentemente di natura straordinaria - sostenuti al cap. 13/5 per onorari e compensi dovuti a professionisti in relazione agli impegni assunti nelle delicate operazioni di alienazione del patrimonio associativo, per la necessaria assistenza tecnica, legale e commerciale, l'incremento di cui sopra appare ancora di più limitato.

In termini relativi, tuttavia, le spese connesse ai compensi e missioni per gli organi dell'ente e quelle relative al personale hanno subito un lieve incremento, per lo più dovuto all'aumento generale delle tariffe di trasporto e soggiorno ed a un generale aumento del costo della vita. Risultano invece decisamente ridotte, rispetto a quanto destinato allo stesso titolo nell'esercizio 2003, le spese relative alle prestazioni istituzionali, e ciò nonostante l'impegno finanziario richiesto dalla celebrazione della XXXIV<sup>a</sup> Nazionale, a cui non si è rinunciato neanche quest'anno - svoltasi a Vicenza - e senza che siano stati privati gli associati del periodico associativo, sia pur in tiratura limitata.

La chiusura dei conti ha dunque posto in evidenza un avanzo di amministrazione di euro 2.654.297,30.=.

La situazione finanziaria alla data del 31.12.2004 evidenzia un fondo di cassa di euro 455.777,53.= depositato presso la B.N.L., tesoriera dell'Associazione.

Il prospetto riepilogativo che segue mostra la situazione finanziaria dalla quale si desume il risultato d'esercizio alla data del 31.12.2004:

Fondo di cassa al 31-12-2003	euro	264.314,72	
<b>RISCOSSIONI</b>			
in c/competenza	euro	4.432.301,51	
in c/residui	euro	54.338,49	euro 4.486.660,00
<b>PAGAMENTI</b>			
in c/competenza	euro	4.253.377,44	
in c/residui	euro	41.818,75	euro 4.295.196,19
Fondo di cassa al 31-12-2004	euro	455.777,53	
<b>RESIDUI ALLA CHIUSURA DELL'ESERCIZIO</b>			
Attivi	euro	2.539.169,66	
Passivi	euro	340.649,89	euro 2.198.519,77
AVANZO DI AMMINISTRAZIONE 2004	euro	2.654.297,30	

La situazione patrimoniale pone in risalto un attivo complessivo netto pari a euro 3.229.678,09.=.

Il conto economico evidenzia un incremento del patrimonio netto valutato nell'esercizio in euro 2.610.096,67.=

L'avanzo di amministrazione che la gestione pone in evidenza è determinato, oltre che dal fondo di cassa, pari a euro 455.777,53.=, dal saldo netto dei residui per euro 2.198.519,77.=. Detta somma è rappresentata in massima parte dalla differenza tra i residui attivi derivanti dall'investimento mobiliare delle somme ricavate dalla vendita del patrimonio associativo e, quelli passivi, di euro 276.440,44, relativi all'accantonamento del fondo per il trattamento di fine rapporto del personale dipendente.

Le entrate di competenza complessivamente accertate in euro 6.969.984,17.= comprendono euro 2.537.618,66.= rimaste da riscuotere alla data del 31.12; le spese impegnate per complessive euro 4.317.587,05.= comprendono euro 64.209,61.= rimaste da pagare alla chiusura dell'esercizio.

L'analisi particolareggiata dei singoli capitoli di bilancio pone in evidenza la seguente situazione:

*1. per la parte Entrate:*

- a fronte di una previsione di entrate correnti di euro 4.351.618,72.=, gli accertamenti di entrata assommano a euro 4.400.540,88.= con una differenza in più pari a euro 48.922,16 .=. Tali accertamenti sono così costituiti:

- a) cap. 1 art.1 euro 1.001.383,13.=. L'andamento negativo che interessa le entrate per deleghe ormai da tempo, è confermato anche nell'esercizio 2004. Rispetto agli accertamenti dello scorso esercizio, gli introiti per ritenute sulle pensioni di guerra - per effetto del tasso di mortalità fisiologicamente connesso con l'età degli iscritti all'Associazione - hanno subito un decremento che si è affermato, per l'anno 2004, nella cifra di euro 21.935,35.= (poco al di sopra del 2%). L'importo previsto in sede di bilancio di previsione, stabilito prudenzialmente euro 960.000,00.=, è stato interamente riscosso e restano da riscuotere alla data del 31.12.2004 una differenza in più pari a euro 41.383,13.=
- b) cap. 2: euro 0,00.=. Il contributo dello stato relativo all'esercizio 2004, come è noto, non è stato oggetto di previsione attesa la mancata trasformazione in legge delle diverse proposte tutt'ora in corso di discussione al Parlamento.
- c) cap. 5: euro 160.000,00.=. Gli immobili di proprietà dell'ente hanno consentito di realizzare entrate per fitti locali, accertati complessivamente in euro 167.552,88.=. Tali risorse sono relative ai canoni di locazione degli immobili di proprietà associativa. In particolare a quelli relativi alle porzioni immobiliari di via del Ciclismo 19, sede della Presidenza Nazionale, condotta in locazione dall'Ispettorato VV.FF. del Ministero dell'Interno, nonché a quelli derivanti dall'affitto dei capanni e porzioni di terreno siti in Portonovo di Ancona, concessi in locazione a privati, la cui proprietà - è il caso di ricordare - è in corso di alienazione; Anche per ciò che attiene ai fitti di immobili, si riscontrano accertamenti in più rispetto alle previsioni

definitive, per euro 7.552,88.=. Alla data del 31.12.2004 risultano ancora da riscuotere euro 54.955,23, corrispondenti a fitti relativi al 2° semestre 2004;

- d) Cap. 6: euro 23.990,15.=. Detto importo costituisce l'entrata per interessi attivi sui depositi ed investimenti accesi presso la banca tesoriera dell'Associazione, in relazione alle disponibilità e giacenze del 2004. Tale importo risulta significativamente accresciuto rispetto alle disponibilità realizzate allo stesso titolo negli anni precedenti, e ciò per effetto dell'investimento della cospicua somma ricavata dalla vendita delle proprietà immobiliari.
- e) Cap. 7 euro 7.618,72.=. Sono in linea di massima confermati gli importi dell'esercizio 2003 per entrate minori per lo più riferite a trasferimenti operati da alcune sezioni in favore della Presidenza a parziale regolamento del contributo ordinario loro spettante, nonché somme recuperate a vario titolo;

Nessun movimento si rileva fra le entrate del titolo II "entrate in conto capitale".

## 2. per la parte Uscite:

- impegni di spesa di parte corrente per euro 1.738.207,76.= a fronte di una previsione di 1.895.135,61.=;
- impegni di spesa in conto capitale per euro 10.000,00.= a fronte di una previsione di euro 15.000,00.=;

Come fatto cenno in premessa, quest'anno, rispetto all'esercizio precedente, le uscite (correnti ed in conto capitale) sono risultate incrementate di poco meno del 5%. Come già detto, si è riuscito a contenere alcune spese al di sotto delle previsioni scaturenti dagli assestamenti di bilancio operati nel corso del 2004, e tale circostanza ha determinato, in alcuni casi, delle economie a carico di talune capitoli di spesa. Economie che in altri casi non è stato possibile realizzare anche per il fatto che si sono dovute affrontare spese che, rimandate nel corso degli anni a causa del perdurare della precaria situazione finanziaria, non era possibile procrastinare.

La precaria situazione finanziaria, resa ancora più grave dalla mancata erogazione del contributo annuo statale ha imposto una gestione attenta ed improntata a criteri di rigorosa economicità. Tutte le spese sono state attentamente valutate ed uno sforzo di contenimento generale delle stesse ha consentito il conseguimento degli obiettivi programmati ed ha contribuito ad assicurare l'azione associativa senza peraltro incidere negativamente sul buon funzionamento dell'Ente.

Le spese risultano così ripartite:

- a) cap. 1 - Compensi, indennità e rimborsi agli organi dell'ANVCG - euro 119.000,00.= . Le uscite connesse con le missioni e le indennità da corrispondere agli organi associativi, peraltro oggetto di incremento in sede di variazione di bilancio, sono risultate in crescita rispetto alle spese allo stesso titolo sostenute negli ultimi esercizi. Tale incremento è in parte dovuto alla concentrazione, nell'esercizio 2004, del pagamento di due annualità (2002-2003) di gettoni di presenza dei componenti gli organi collegiali nazionali e, in parte, ad un generale incremento delle tariffe dei mezzi di trasporto. Rientrano, fra dette spese, le somme destinate alla liquidazione dei rimborsi spese di viaggio e soggiorno fuori sede dei dirigenti nazionali e regionali per l'assolvimento dei compiti derivanti dalla carica ricoperta, nonché per la corresponsione di gettoni, indennità e compensi per la presenza e per la partecipazione alle riunioni degli organi statutari; euro 28.565,74.= attengono ad impegni assunti per liquidazioni di missioni e gettoni di competenza dell'anno 2004, da liquidare nei primi mesi dell'esercizio successivo;
- b) cap. 3 - Oneri per il personale in servizio - euro 880.779,10.=. Gli impegni assunti nell'esercizio hanno interessato l'intero stanziamento. Ricadono in detto capitolo tutte le spese connesse al rapporto di lavoro dei dipendenti associativi in servizio di ruolo che al 31.12 erano pari a n. 31 unità, nonché ai rapporti di collaborazione coordinata e continuativa, a prestazioni professionali, occasionali, e tengono conto degli oneri previdenziali, assistenziali e dei benefici sociali vari spettanti al personale.



- c) cap. 12 e 13 - Spese per l'acquisto di beni di consumo e servizi - euro 211.426,98.=. A fronte di una previsione definitiva di euro 231.500,00.=, gli impegni assunti assommano a euro 211.426,98.=, con una differenza in meno pari a euro 20.073,02.=. Rispetto all'esercizio precedente si evidenzia un incremento in termini assoluti pari a euro 88.014,98. Tuttavia, l'incremento registrato, deve essere osservato tenendo conto delle spese di carattere straordinario sostenute per le necessità imposte dalle procedure di vendita del patrimonio immobiliare associativo (perizie, assistenza tecnica, legale e commerciale) che hanno richiesto un impegno finanziario pari all'incremento stesso.=. Le spese per l'acquisto di beni di consumo e servizi, pertanto, ove non si consideri tale fattore contingente, possono considerarsi contenute ai livelli del 2004;
- d) Cap. 14, 15 e 16 - Spese per "Prestazioni Istituzionali": euro 96.225,93.=. Un notevole decremento, rispetto ai livelli del 2003, si registra sul fronte delle spese per prestazioni istituzionali. Tale decremento, beninteso, deve intendersi nel senso di un contenimento delle spese poiché non si è rinunciato alla celebrazione della XXXIV^ Giornata Nazionale della Vittima Civile di Guerra ed alle altre manifestazioni e cerimonie che ricorrentemente vengono celebrate in tutto il territorio nazionale. Oltre ad una ragionevole oculatezza nelle spese connesse con l'organizzazione delle predette manifestazioni, il risparmio realizzato su tale genere di spesa è stato determinato da economie nella redazione e stampa del periodico associativo. Per l'anno 2004 sono stati realizzati n. 3 numeri. A fronte di una previsione definitiva di euro 90.000,00.= gli impegni assunti assommano a euro 62.046,20.= con una economia, rispetto alla previsione, di ben 27.953,80 .=;

Cap. 14 - euro 0,00. Gli interventi diretti in favore delle vittime civili di guerra non hanno comportato alcun esborso non essendo state ravvisate, nel corso dell'anno 2004, circostanze che potessero giustificare un intervento diretto in favore di associati in situazioni particolari.

cap. 15 - euro 34.179,73.=. Dette spese hanno subito un decremento rispetto ai valori del 2003, del 50%.=. Malgrado la drastica riduzione, imposta dal clima di

austerità conseguente alla precaria situazione finanziaria, si è cercato di assicurare l'organizzazione e di essere presenti alle più importanti celebrazioni di ricorrenze nelle varie province a ricordo dei caduti civili, del martirio di molte città italiane, dei bombardamenti e degli eccidi che hanno colpito la popolazione durante il secondo conflitto. Le attività programmate hanno comportato l'onere complessivo di 34.179,73.=; in larga parte lo stanziamento è stato destinato alla realizzazione della celebrazione della XXXIV° Giornata Nazionale della Vittima Civile di Guerra.

La cerimonia, svoltasi a Vicenza domenica 24 ottobre, ha avuto luogo alla presenza di un folto pubblico e numerose autorità statali e locali. Oltre all'aspetto commemorativo essa ha avuto il suo più alto significato nel monito lanciato alle nuove generazioni contro ogni forma di violenza e nell'invito solenne rivolto a tutti i membri della società civile ad una profonda meditazione sulle difficoltà del presente. Nell'ambito della manifestazione sono stati premiati con delle borse di studio gli studenti delle scuole della provincia di VICENZA, intervenuti numerosi alla manifestazione. L'associazione, in collaborazione con il provveditorato agli studi della provincia, ha infatti bandito un concorso scolastico sui temi della pace al quale hanno aderito numerose scuole della provincia di VICENZA. Un altro momento saliente è stato quello del conferimento alla città di VICENZA, città decorata con due medaglie d'oro al valor militare, del distintivo d'onore dell'Associazione e, ai rappresentanti delle forze dell'ordine, degli attestati di benemerita dell'Associazione.

Gli oneri connessi con l'organizzazione delle manifestazioni hanno riguardato l'organizzazione generale, il soggiorno dei partecipanti e delle autorità intervenuti da tutto il territorio nazionale, i rimborsi delle spese di viaggio, le spese congressuali, tipografiche, postali ecc. che, pur essendo contenute al minimo indispensabile, hanno comportato un impegno finanziario pari, appunto, a euro 34.179,73,00.=.

cap. 16: euro 62.046,20.=. La crisi finanziaria in cui versa l'Associazione si è riflessa negativamente anche nella realizzazione del periodico associativo. E' stata ridotta la produzione della rivista associativa "Solidarietà" la quale nell'esercizio 2004 ha visto contenere i costi fino a euro 62.046,20.=. Tale impegno

ha permesso la realizzazione e distribuzione di n. 3 numeri della rivista associativa;

- e) cap. 17 Contributi alle sezioni provinciali: euro 330.765.28.=. Le finalità che l'Associazione si prefigge si realizzano in larga parte attraverso l'azione condotta, oltre che direttamente dalla Presidenza, dalle 90 sezioni provinciali su tutto il territorio nazionale. Essa è rivolta al riconoscimento ed alla salvaguardia, nelle competenti sedi istituzionali, dei diritti accordati dall'ordinamento legislativo alle vittime civili di guerra. Tutto ciò si realizza attraverso un impegno costante di informazione sulle provvidenze in materia di pensioni di guerra, di servizi sociali, attraverso l'esame delle singole posizioni pensionistiche, la consulenza in materia di assistenza sanitaria, protesica, e di collocamento obbligatorio, gli interventi presso le amministrazioni locali per il disbrigo di pratiche, di ricorsi, delle domande di aggravamento ecc. Trattasi di materie in costante evoluzione normativa per le quali si rende necessario un monitoraggio continuo di tutti gli aspetti in qualche modo connessi con le problematiche associative, nonché di un contatto diretto con i soci attraverso le attività di sportello. Gli interventi suddetti sono attuati dalle sezioni sulla scorta delle direttive fornite loro dalla Presidenza Nazionale attraverso l'assistenza diretta e le innumerevoli circolari interpretative e di indirizzo puntualmente predisposte dall'ufficio studi istituzionali.

Anche l'anno 2004 è stato particolarmente ricco per quel che concerne le novità di interesse associativo. Le sezioni attraverso il loro intervento, oltre alla ordinaria attività, hanno fornito assistenza, nell'interesse degli associati, su importanti provvedimenti legislativi ed amministrativi di cui si accennano i più significativi:

- indennità speciale annua in favore dei Grandi Invalidi di Guerra;
- sentenza della corte costituzionale in merito a provvidenze in favore dei cittadini deceduti o invalidati a causa di ordigni bellici in tempo di pace;
- disposizioni in memoria delle vittime delle Foibe e delle vicende del confine orientale recate dalla Legge 30/3/2004 n. 92;
- sentenza della corte di Cassazione in merito alla ammissibilità dei ricorsi per risarcimenti contro la repubblica federale tedesca da parte dei deportati costretti al lavoro coatto;

- disposizioni in materia di patenti speciali per gli invalidi;
- normativa concernente il cumulo di indennità di accompagnamento;
- disposizioni in materia di indennità sostitutiva del servizio reso dagli accompagnatori militari e problematiche connesse;
- le nuove disposizioni in campo sanitario, in materia fiscale d'interesse per i soggetti invalidi introdotti dalla L. 24/12/2003, n. 350 (legge finanziaria 2004);
- adeguamento automatico per l'anno 2004 dei trattamenti pensionistici di guerra e determinazione del nuovo limite di reddito;
- problematiche connesse al regime dei permessi ex. art. 33 L. 104/92 per i lavoratori disabili;
- miglioramenti economici per i pensionati di guerra;
- problematiche connesse al nuovo codice della strada ed alle patenti speciali per gli invalidi nonché ai benefici fiscali per i veicoli destinati al trasporto degli invalidi;
- attività dei medici designati dall'ANVCG nell'ambito delle commissioni mediche di verifica (CMV);
- collocamento obbligatorio;
- chiarimenti in materia di assistenza protesica;
- cure termali dei soggetti invalidi;

Inoltre, in sede locale, la presenza dei dirigenti provinciali e regionali ha consentito di presenziare e di fornire il contributo associativo agli uffici periferici della pubblica amministrazione (tesoro, lavoro, cortei dei conti ecc.) partecipando attivamente alle attività di comitati e commissioni in cui si discutono materie di interesse associativo o si deliberano provvedimenti che riguardano l'intera categoria.

Non di meno importanti sono state le numerose occasioni in cui le sezioni hanno organizzato e/o presenziato a manifestazioni e celebrazioni di ricorrenze di eventi bellici la cui folta partecipazione di pubblico è di autorità, ampiamente riportate sulle cronache locali e sul giornale associativo, ne testimoniano l'alto significato morale e sottolineano il valore fondamentale di affermazione della pace, giustizia e solidarietà fra i popoli, quali principi cardine che l'Associazione si prefigge di promuovere nelle coscienze, soprattutto, delle nuove generazioni.

Tra le ricorrenze degli eventi bellici in cui il coinvolgimento della popolazione civile fu particolarmente significativo, ricordiamo quelle più sentite che sono state oggetto di commemorazioni e celebrazioni nei vari monumenti ed ossari delle vittime civili di guerra:

- la strage di Marzabotto
- la commemorazione del 60° anniversario del bombardamento aereo del 7 aprile 1944 a Treviso
- lo scoprimento di una lapide nel 60° anniversario del bombardamento aereo di Cassino
- il 60° anniversario del bombardamento della città di Cosenza
- l' anniversario dell'eccidio di Gorla
- la deposizione di una lapide a ricordo dei caduti di Padule Fucecchio
- l' anniversario del bombardamento della città di Isernia
- inaugurazione di una lapide nel 60° anniversario del primo bombardamento aereo sulla città di Pistoia
- la celebrazione della Giornata della memoria svoltasi a Sulmona (L'Aquila)
- la commemorazione de bombardamenti alleati su Padova
- la celebrazione della Giornata delle Vittime Civili di Guerra di SCHIO (Vicenza)
- l'anniversario della strage alla Portèla (Trento)
- la commemorazione del primo bombardamento aereo di Bolzano
- la celebrazione della Giornata della pace a Foggia

La realizzazione delle attività associative richiede dunque una presenza capillare nel territorio con strutture operative adeguatamente organizzate che siano in grado di rispondere efficacemente alle aspettative dei soci, della categoria che l'Associazione rappresenta e delle istituzioni.

Tali attività hanno comportato trasferimenti in favore delle sezioni provinciali per il loro ordinario funzionamento che, unitamente a quelli, pur ridotti al minimo indispensabile, destinati a sovvenire alle spese connesse con la convocazione delle assemblee sociali per il rinnovo delle cariche statutarie ed a straordinarie esigenze di gestione, sono state contenute nella somma complessiva di euro 330.765,28=.

- f) cap. 19 Oneri tributari – euro 60.581,30.=. Il capitolo degli oneri tributari ha evidenziato impegni di spesa per imposte e tasse per complessive euro 60.581,30.=. Tali oneri attengono principalmente ad IRPEG, IRAP, I.C.I. ed altri oneri fiscali che afferiscono per lo più il patrimonio immobiliare dell'Associazione.
- g) cap. 20 Fondo per l'accantonamento del T.F.R.: euro 39.222,51.=. Fra gli impegni assunti nel corso del 2004 si rileva quello per complessive euro 39.222,51.= che si sono rese necessarie per fronteggiare gli oneri connessi con il trattamento di fine rapporto del personale che nel corso dell'anno ha cessato dal servizio e con le anticipazioni sul TFR accordate al personale in servizio.
- h) cap. 24 Acquisto di automezzi, mobili e macchine: euro 10.000,00.=. L'acquisto di immobilizzazioni tecniche registra impegni pari allo stanziamento della previsione definitiva. Gli impegni assunti nel corso dell'esercizio assommano a complessive euro 4.544,60.= mentre la differenza, pari a euro 5.454,40 attengono ad impegni assunti nell'esercizio per l'acquisto di apparecchiature la cui liquidazione è da regolare nel 2005.

Per quanto attiene ai residui attivi e passivi di competenza dell'esercizio - così come risultano riepilogati nell'allegato mod. "B" - tra i primi, al 31.12.2004, risultano ancora da riscuotere euro 2.537.618,66.=.

di questi:

- euro 82.663,43.= (cap. 1/1) attengono alle ritenute sulle pensioni di guerra di competenza del mese di dicembre 2004 la cui riscossione è avvenuta nel mese di gennaio 2005;
- euro 54.955,23.= (cap. 5) sono relativi in parte al canone di locazione dell'immobile di via del ciclismo condotto in locazione dall'Ispettorato dei VV.FF. del Ministero dell'Interno e in parte ai fitti dei capanni e porzioni di terreno sito in Portonovo di Ancona di proprietà dell'Ente, concessi in locazione a privati;
- euro 2.400.000.= (cap. 20) trattasi di movimenti di giro ed attengono alla quota di capitale realizzata con la vendita del patrimonio associativo, investita in titoli

obbligazionari presso la Banca Nazionale del Lavoro tesoriera dell'ente, da riscuotere alla scadenza prevista;

I residui passivi dell'esercizio, complessivamente assommanti a euro 64.209,61.= sono determinati da:

- euro 28.565,74.= (cap. 1) per compensi, gettoni e rimborsi spese ancora da liquidare agli organi dell'Associazione in quanto riferiti a missioni e riunioni collegiali svoltesi nell'esercizio 2004;
- euro 6.085,11.= (cap. 13/1) attengono a saldi di spese riferite all'acquisto di beni e servizi di dicembre 2004;
- euro 21.920,57.= (cap. 13/5) attengono ad onorari e compensi riferiti a code contrattuali connesse con la vendita del patrimonio immobiliare;
- euro 5.454,40.= (cap. 15) attengono a saldi di spese connesse con lo svolgimento della XXXIV<sup>a</sup> Nazionale della vittima civile di guerra, liquidate dopo il 31.12.2004;
- euro 1.000,00.= (cap. 17) attengono contributi di funzionamento alle sezioni deliberati nel 2004;
- euro 1.183,79.= (cap. 28) attengono a contributi previdenziali sulle retribuzioni dell'anno 2004, liquidati nel 2005;

Rispetto alle partite di giro si rileva il cospicuo incremento dei movimenti (complessivamente pari a euro 2.569.379,29.= di cui, un importo pari a euro 2.400.000,00.=, come già detto, sono costituiti dai movimenti contabili conseguenti all'investimento mobiliare delle somme introitate con la vendita del patrimonio immobiliare, avvenuta nel corso del 2004. Le partite di giro in entrata si concludono in perfetto allineamento con quelle in uscita.

#### **Gestione dei residui.**

Essa è riepilogata nell'allegato modello "C".

Per quanto riguarda i residui attivi, in seguito a minori accertamenti, le somme accertate definitivamente assommano a euro 55.909,49.= e ne risultano riscosse, nel

corso dell'esercizio 2004, importi per complessive euro 54.358,49.=, mentre euro 1.551,00 risultano rimaste da riscuotere.

Quelli passivi, ammontanti ad euro 3.263.314,23.= hanno subito minori accertamenti per euro 8.055,20.= per cui, a fronte di un impegno definitivo di euro 318.259,03.=, sono stati pagati euro 41.818,75.= mentre ne risultano rimasti da pagare euro 276.440,44.=.

Questi ultimi attingono al fondo acceso per l'accantonamento del trattamento di fine rapporto del personale in servizio di ruolo.

#### **Situazione Patrimoniale.**

La consistenza del patrimonio e le variazioni verificatesi nel corso dell'esercizio si desumono dalla parte 1° del quadro "stato dei capitali":

Il totale delle attività ha subito un decremento complessivo pari a euro 40.379,73.= giungendo un totale di euro 711.526,93.=. Inalterato risulta il fondo conguaglio per rivalutazione monetaria dei fabbricati. Alla fine dell'esercizio la consistenza netta del patrimonio assomma ad un valore totale di euro 3.229.678,09.= .

#### **Situazione Amministrativa.**

Secondo la dimostrazione della parte 2° dello "stato dei capitali", considerati la rimanenza di cassa di euro 264.313,72.=, gli importi dei residui attivi di euro 2.539.169,66.= e dei residui passivi di euro 340.649,89.= dimostrati negli allegati mod. "B" e "C" alla data del 31.12.2004 - si registra un avanzo di amministrazione di 2.654.297,30.=.


#### **Gestioni Autonome.**

La gestione finanziaria delle 90 sezioni provinciali è avvenuta in base alle direttive impartite nel tempo dalla Presidenza Nazionale.

I conti consuntivi, in alcuni casi, hanno necessitato di rettifiche e di correzioni per errori materiali in sede di redazione, tuttavia, nel complesso la gestione finanziaria può ritenersi conforme e pertanto, fatta salva la responsabilità degli organi sezionali circa la



veridicità dei dati contabili, sono sottoposti ad approvazione da parte della Giunta Esecutiva ai sensi dell'art. 18 lett. e) dello statuto associativo.



PAGINA BIANCA

## **BILANCIO CONSUNTIVO**

PAGINA BIANCA

CONS. 2004

MOD. A

ASSOCIAZIONE NAZIONALE VITTIME CIVILI DI GUERRA  
PRESIDENZA NAZIONALE  
Roma - Viale del Ciclismo n. 19 - EUR

CONTO CONSUNTIVO PER L'ESERCIZIO FINANZIARIO 2004

Deliberato dalla Giunta Esecutiva nella seduta del 30 MARZO 2005  
Approvato dal Consiglio Nazionale nella seduta del 30 MARZO 2005

RIEPILOGO

	ENTRATE		SPESSE	
	ACERTE	Previsione definitiva	Pagate	Rimaste da pagare
I	4.351.618,72	4.282.922,22	1.680.636,34	57.571,42
II			4.545,60	10.000,00
III	3.366.933,96	169.379,29	2.568.195,50	1.183,79
Totale generale	7.718.552,68	4.432.301,51	4.253.377,44	64.209,61
Disavanzo di competenza E.			avanzo di competenza E.	
		6.969.920,17		2.652.333,12
IV	1.595.435,90	2.677.410,44	1.790.694,18	37.736,87
Sezioni provinciali		2.847.794,66	1.819.553,47	1.828.421,05
Totale		6.969.920,17	6.969.920,17	

Roma,



IL PRESIDENTE NAZIONALE

## XV LEGISLATURA — DISEGNI DI LEGGE E RELAZIONI — DOCUMENTI

		PARTE PRIMA: ENTRATE					
Categ	Capitoli	DESCRIZIONI	Previsione definitiva	ACCERTAMENTO		diff. tra previsione e accertat.	
				somme riscosse	somme rieste da riscuotere		Totale delle somme accertate
						in piu'	
						in meno	
		TITOLO I - ENTRATE CORRENTI					
		VENDITE DI BENI E PRESTAZIONI DI SERVIZI					
		TOTALE CATEGORIA I					
		CONTRIBUTI E PREMI PER LE PRESTAZIONI ISTITUZIONALI					
		Ritenute sulle pensioni di guerra					
	1	- Art. 1 undecies della legge 21.10.1978 n. 641	960.000,00	918.719,70	82.663,43	41.383,13	
	2	- Vendite di beni e prestazioni di servizi	3.200.000,00	3.199.996,00		4,00	
		TOTALE CATEGORIA II	4.160.000,00	4.118.715,70	82.663,43	41.383,13	4,00
		TRASFERIMENTI ATTIVI CORRENTI					
		Contributi dello Stato					
	1	- Sovvenzione annua Statale (L.29/12/1995 n.549)					
	2	- Altri contributi					
	3	Contributi di Enti pubblici e privati					
	1	- Vari					
	2	- Contributi da privati per fondo aiuti alla exd Jugoslavia					
	4	Contributi delle Sezioni provinciali					
		TOTALE CATEGORIA III					
		REDDITI E PROVENTI PATRIMONIALI					
	5	Affitti di immobili	160.000,00	112.597,65	54.955,23	7.552,88	
	6	Interessi attivi su mutui, depositi e conti correnti	24.000,00	23.990,15		9,85	
		TOTALE CATEGORIA IV	184.000,00	136.587,80	54.955,23	7.552,88	9,85

Categ	Cap	Art	DESCRIZIONI	Previsione definitiva	ACCERTAMENTO			diff. tra previsione e accertam.	
					somme riscosse	somme rimate da riscuotere	Totale delle somme accertate	in piu'	in meno
			ENTRATE NON CLASSIFICABILI IN ALTRE VOCI						
		6	Entrate diverse						
			TOTALE CATEGORIA V						
			PASTE CORRETTIVE E COMPENSATIVE DI SPESE CORRENTI						
		7	Recuperi e rimborsi	7.618,72	7.618,72		7.618,72		
		8	Concorsi nelle spese						
			TOTALE CATEGORIA VI	7.618,72	7.618,72		7.618,72		
			TOTALE ENTRATE CORRENTI	4.351.618,72	4.262.922,22	137.618,66	4.400.540,88	48.926,01	13,85

Categ	Capl	Arti	DESCRIZIONI	Previsione definitiva	ACCERTAMENTO			diff. tra previsione e accertat.	
					somme riscalate da riscuotere	somme riscosse	somme riasate da riscuotere	Totale delle somme accertate	in piu'
			TITOLO II - ENTRATE IN CONTO CAPITALE						
	VII		ALIEUAZIONE IMMOBILIZZAZIONI E DIRITTI REALI						
			TOTALE CATEGORIA VII						
	VIII		ALIEUAZIONE DI IMMOBILIZZAZIONI TECNICHE						
	9		Alienazioni di automezzi, mobili e macchine d'ufficio.						
			TOTALE CATEGORIA VIII						
	IX		REALIZZI DI PARTECIPAZIONI, QUOTE, TIT. DI CREDITO						
			TOTALE CATEGORIA IX						
	X		TRASFERIMENTI ATTIVI IN CONTO CAPITALE						
			TOTALE CATEGORIA X						
	XI		RISCOSSIONI DI CREDITI						
	10		riscossioni di mutui e di anticipazioni						
	11		Ritiri di depositi cauzionali						
			TOTALE CATEGORIA XI						
	XII		ACCENSIONE DI DEBITI						
	12		Assunzioni di mutui ed altri debiti finanziari						
			TOTALE CATEGORIA XII						
			TOTALE ENTRATE IN CONTO CAPITALE						



Categ.	DESCRIZIONI	Previsione definitiva	ACCERTAMENTO			diff. tra previsione e accertam.	
			somme riscosse	somme rimaaste da riscuotere	Totale delle somme accertate	in piu'	in meno
	TITOLO III = ENTRATE PER PARTITE DI GIRO E CONTABILITA' SPECIALI						
	ENTRATE PER CONTO TERZI						
13	ritenute erariali	118.788,25	118.788,25		118.788,25		
14	Ritenute previdenziali	46.853,71	46.853,71		46.853,71		
15	Ritenute sindacali	774,00	201,84		201,84		572,16
16	Ritenute diverse						
17	Trattenute per conto di terzi						
18	Anticipazione per fondo economato	518,00	500,00		500,00		18,00
19	Prelevamento dall'INA per indennita' di buonuscita al personale cessato dal servizio						
20	Altre entrate di giro	3.200.000,00	3.035,49	2.400.000,00	2.400.000,00		796.964,51
	TOTALE CATEGORIA XIII	3.366.933,96	169.379,29	2.400.000,00	2.569.379,29		797.554,67
	TOTALE ENTRATE PARTITE DI GIRO	3.366.933,96	169.379,29	2.400.000,00	2.569.379,29		797.554,67
	RIASSUNTO						
	TITOLO I = ENTRATE CORRENTI	4.351.618,72	4.262.922,22	137.618,66	4.400.540,88	48.936,01	13,85
	TITOLO II = ENTRATE IN CONTO CAPITALE						
	TITOLO III = ENTRATE PER PARTITE DI GIRO	3.366.933,96	169.379,29	2.400.000,00	2.569.379,29		797.554,67
	TOTALE GENERALE	7.718.552,68	4.432.301,51	2.537.618,66	6.969.920,17	48.936,01	797.568,52

Categ	Capi Art	DESCRIZIONI	Previsione definitiva	ACCERTAMENTO			diff. fra previsione e accertam.	
				somme riscosse	somme rimate da riscuotere	Totale delle somme accertate	in più	in meno
XIV		TITOLO IV = GESTIONI AUTONOME						
	21	Sezioni provinciali	1.595.435,90	2.677.410,44	170.384,22	2.847.794,66	1.252.358,76	
		TOTALE CATEGORIA XIV	1.595.435,90	2.677.410,44	170.384,22	2.847.794,66	1.252.358,76	
		TOTALE GESTIONI AUTONOME	1.595.435,90	2.677.410,44	170.384,22	2.847.794,66	1.252.358,76	

PARTE SECONDA: SPESE		ACCERTAMENTO			diff. tra previsione e impegno		
Categ	DESCRIZIONI	Previsione definitiva	somme pagate	somme rimaste da pagare	Totale delle somme impegnate	in più*	in meno
	TITOLO I = SPESE CORRENTI						
	SPESA PER GLI ORGANI DELL'ENTE						
1	Compensi, indennità e rimborsi ai componenti gli organi dell'Associazione	119.000,00	90.434,26	28.565,74	119.000,00		
2	Rimborso forfettario al Presidente Nazionale delle spese di rappresentanza						
	TOTALE CATEGORIA I	119.000,00	90.434,26	28.565,74	119.000,00		
	ONERI PER IL PERSONALE IN SERVIZIO						
3	Oneri connessi con la retribuzione	880.779,10	880.779,10		880.779,10		
4	Compensi per lavoro straordinario						
5	Gratificazioni						
6	Indennità e rimborso spese trasporto per missioni						
7	Indennità diverse						
8	Oneri sociali						
9	Corsi per il personale						
10	Iniziative e intenti per il benessere del personale						
	TOTALE CATEGORIA II	880.779,10	880.779,10		880.779,10		
	ONERI PER IL PERSONALE IN QUIESCENZA						
11	Accantonamento presso l'INA dell'indennità di buonuscita						
2	Oneri per il personale già dipendente dall'Associazione						
	TOTALE CATEGORIA III						

## XV LEGISLATURA — DISEGNI DI LEGGE E RELAZIONI — DOCUMENTI

Categ	Capi Art	DESCRIZIONI	Previsione definitiva	ACCERTAMENTO			diff. tra previsione e impegno	
				sonne pagate	sonne rinate da pagare	Totale delle somme impegnate	in piu'	in meno
IV		SPESA PER L'ACQUISTO DI BENI DI CONSUMO E SERVIZI						
	12	Acquisto di beni						
	1	- Materie prime e materiali di consumo	15.000,00	13.659,62		13.659,62		1.341,38
	2	- Acquisto di pubblicazioni	3.500,00	1.380,99		1.380,99		2.119,01
	13	Acquisto di servizi						
	1	- Utenze e servizi diversi	55.000,00	48.914,89	6.085,11	55.000,00		3.430,66
	2	- Spese postelegrafoniche	9.000,00	5.569,34		5.569,34		1.196,88
	3	- Premi di assicurazione	13.000,00	11.803,12		11.803,12		11.985,09
	4	- Manutenzioni e riparazioni ordinarie	20.000,00	8.014,91		8.014,91		
	5	- Onorari e compensi per speciali incarichi	116.000,00	94.079,43	21.920,57	116.000,00		
	6	- Commissioni e comitati						
		TOTALE CATEGORIA IV	231.500,00	183.421,20	28.005,68	211.426,98		20.073,02
V		PRESTAZIONI ISTITUZIONALI						
	14	Interventi in favore delle vittime civili di guerra direttamente o tramite le Sez. Provinciali						
	15	Manifestazioni e convegni nazionali di studio in ordine a materia assistenz. e di proiez. sociale	65.000,00	34.179,73		34.179,73		30.820,27
	1	- interventi in favore delle V.C.B. ex Jugoslavia						
	16	Periodico associativo	90.000,00	62.046,20		62.046,20		27.953,80
		TOTALE CATEGORIA V	155.000,00	96.225,93		96.225,93		58.774,07
VI		TRASFERIMENTI PASSIVI						
	17	Contributi alle sezioni provinciali per il loro funzionamento	340.000,00	329.765,28	1.000,00	330.765,28		9.234,72
		TOTALE CATEGORIA VI	340.000,00	329.765,28	1.000,00	330.765,28		9.234,72

## XV LEGISLATURA — DISEGNI DI LEGGE E RELAZIONI — DOCUMENTI

Categ	Capitoli	DESCRIZIONI	Previsione definitiva	ACCERTAMENTO			diff. tra previsione e impegno	
				sonne pagate	sonne rimaste da pagare	Totale delle somme impegnate	in più	in meno
VII		ONERI FINANZIARI						
	18	interessi passivi e spese di conto	518,00	206,66	206,66	311,34		311,34
		TOTALE CATEGORIA VII	518,00	206,66	206,66	311,34		311,34
VIII		ONERI TRIBUTARI						
	19	Imposte, tasse e tributi vari	129.116,00	60.581,30	60.581,30	68.534,70		68.534,70
		TOTALE CATEGORIA VIII	129.116,00	60.581,30	60.581,30	68.534,70		68.534,70
IX		SPESE NON CLASSIFICABILI IN ALTRE VOCI						
	20	Fondo per accantonamento trattamento di fine rapporto di lavoro al personale dipendente	39.222,51	39.222,51	39.222,51			
	21	Altre spese non classificabili						
		TOTALE CATEGORIA IX	39.222,51	39.222,51	39.222,51			
X		POSTE CORRETTIVE E COMPENS. DI ENTRATE CORRENTI						
	22	Restituzioni e rimborsi						
		TOTALE CATEGORIA X						
		TOTALE SPESE CORRENTI	1.895.135,61	1.680.636,34	1.680.636,34	57.571,42	1.738.207,76	155.927,85

## XV LEGISLATURA — DISEGNI DI LEGGE E RELAZIONI — DOCUMENTI

Categ. Cap. Art.	DESCRIZIONI	Previsione definitiva	ACCERTAMENTO			diff. tra previsione e impegno in piu'	in meno
			somme pagate	somme riasse da pagare	Totale delle somme impegnate		
	TITOLO II - SPESE IN CONTO CAPITALE						
XI	ACQUISTO DI BENI DI USO BUREVALE ED OPERE IMMOBILIARI						
23	Manutenzioni straordinarie ed acquisto di immobili	5.000,00					5.000,00
I	- Manutenzioni straordinarie per gli immobili dell'Associazione						
	TOTALE CATEGORIA XI	5.000,00					5.000,00
XII	ACQUISIZIONI DI IMMOBILIZZAZIONI TECNICHE						
24	Acquisti di automezzi, mobili e macchine d'ufficio	10.000,00	4.545,60	5.454,40	10.000,00		
	TOTALE CATEGORIA XII	10.000,00	4.545,60	5.454,40	10.000,00		
XIII	PARTECIPAZIONI, QUOTE TITOLI DI CREDITO ECC.						
	TOTALE CATEGORIA XIII						
XIV	CONCESSIONE DI CREDITI E ANTICIPAZIONI						
25	Depositi e cauzioni						
	TOTALE CATEGORIA XIV						
XV	ESTINZIONI DI MUTUI E ANTICIPAZIONI PASSIVE						
26	Rimborsi di mutui e anticipazioni passive						
	TOTALE CATEGORIA XV						
	TOTALE SPESE IN CONTO CAPITALE	15.000,00	4.545,60	5.454,40	10.000,00		5.000,00

## XV LEGISLATURA — DISEGNI DI LEGGE E RELAZIONI — DOCUMENTI

Categ Capitoli	DESCRIZIONI	ACCERTAMENTO			diff. tra previsione e ierapno		
		Previsione definitiva	sonne pagate	sonne riasate da pagare	Totale delle sonne impegnate	in piu'	in meno
	TITOLO III = SPESE PER PARTITE DI GIRO E CONTABILITA' SPECIALI						
	SPESE PER IL CONTO DI TERZI, VERSAMENTI DI RITENUTE E TRATTENUTE						
27	Ritenute erariali	118.788,25	118.788,25		118.788,25		
28	Ritenute previdenziali	46.853,71	45.569,92	1.183,79	46.853,71		
29	Ritenute sindacali	774,00	201,84		201,84		572,16
30	Ritenute diverse						
31	Trattenute a favore di terzi						
32	Reintegro fondo economato	518,00	500,00		500,00		18,00
33	Altre spese di giro	2.200.000,00	2.403.035,49		2.403.035,49		796.964,51
34	Pagamento al personale cessato dal servizio dell'indennita' di buonuscita pagata dall'INA						
	TOTALE CATEGORIA XVI	3.366.933,96	2.568.195,50	1.183,79	2.569.379,29		797.554,67
	TOTALE SPESE PARTITE DI GIRO	3.366.933,96	2.568.195,50	1.183,79	2.569.379,29		797.554,67
	R I A S S U N T O						
	TITOLO I = SPESE CORRENTI	1.895.135,61	1.680.636,24	57.571,42	1.738.207,76		156.927,85
	TITOLO II = SPESE IN CONTO CAPITALE	15.000,00	4.545,60	5.454,40	10.000,00		5.000,00
	TITOLO III = SPESE PER PARTITE DI GIRO	3.366.933,96	2.568.195,50	1.183,79	2.569.379,29		797.554,67
	TOTALE GENERALE	5.277.069,57	4.253.377,44	64.209,61	4.317.587,05		959.482,52

Catego Capitoli	DESCRIZIONI	Previsione definitiva	ACCERTAMENTO			diff. tra previsione e impegno	
			pagate	sonne rinaste da pagare	Totale delle sonne impegnate	in piu'	in meno
XVII	TITOLO IV - GESTIONI AUTONOME						
35	Sezioni provinciali	1.819.553,47	1.790.694,18	37.736,87	1.828.431,05	8.877,58	
	TOTALE CATEGORIA XVII	1.819.553,47	1.790.694,18	37.736,87	1.828.431,05	8.877,58	
	TOTALE GESTIONI AUTONOME	1.819.553,47	1.790.694,18	37.736,87	1.828.431,05	8.877,58	



RESIDUI ATTIVI			RESIDUI PASSIVI		
Cap.	Art.	CONQUOTE, SOPE E RESIDENZA DEL DEBITORE E NOTIVAZIONE DEL CREDITO	Cap.	Art.	CONQUOTE, SOPE E RESIDENZA DEL CREDITORE E NOTIVAZIONE DEL DEBITO
		SOPE RIMASTE DA RISCUOTERE			SOPE RIMASTE DA PAGARE
1	1	Ritenute sulle pensioni di guerra - Art. 1 undecies della legge 21.10.1978 n. 641	1	1	Copensi, indennità e rimborsi ai componenti gli organi dell'Associazione
5		Affitti di immobili	13	1	Acquisto di servizi
20		Altre entrate di giro	13	5	Ultenze e servizi diversi
			17		Acquisto di servizi
					Onorari e compensi per speciali incarichi
					Contributi alle sezioni provinciali
			24		per il loro funzionamento
			28		Acquisiti di automezzi, mobili e macchine d'ufficio
					Ritenute previdenziali
		TOTALE			TOTALE
					2.537.618,66
					64.209,61

N.B. Nel prospetto non vanno considerati i residui delle gestioni autonome (Cap. 21 Ent. Cap. 35 Usc.)

CONDIZIONE, NOME E RESIDENZA DEL DEBITORE MOTIVAZIONE DEL CREDITO	Cap. Art.	SOPRA		ACCERTAMENTI		ACCERTAMENTO		SOPRA RISSORSAI DA RISOLVERE
		ACCERTATA	IN PIU'	IN MENO	DEFINITIVO	NELL'ESERCIZIO	RISOLTO	
Contributi di Enti pubblici e privati	3	1.551,00				1.551,00		1.551,00
Affitti di immobili	5	50.000,00	667,21			50.667,21	50.667,21	50.667,21
Interessi attivi su mutui, depositi e conti correnti	6	6.756,41		7.483,13		1.327,28	1.327,28	1.327,28
Recupero e rimborsi	7	5.000,00		2.638,00		2.364,00	2.364,00	2.364,00
Altre entrate di giro	20	514,00		514,00				
<b>TOTALE</b>		<b>65.821,41</b>	<b>667,21</b>	<b>10.579,13</b>		<b>55.909,49</b>	<b>54.358,49</b>	<b>1.551,00</b>

RESIDUI ATTIVI

CREDITORE, NOME E RESIDENZA DEL CREDITORE	Cap. Art.	SOPRA		RACCORRIMENTO		IMPEGNO		SOPRA RIMASTA	
		IMPEGNERIA	IN PIU'	IN MEZO	IN MEZO	DEFINITIVO	NELL'ESERCIZIO	DA PAGARE	
RESTI PASSIVI									
COMPENSI, INDEMNITA' e rimborsi ai componenti gli organi dell'Associazione	1	1.116,06		16,66		1.100,00		1.100,00	1.100,00
Acquisto di beni	12	2.457,22		1.751,98		705,24		705,24	705,24
Acquisto di servizi	13	1.090,54		81,40		1.009,14		1.009,14	1.009,14
Acquisto di servizi	13	1.492,67		1.226,67		266,00		266,00	266,00
Manifestazioni e convegni nazionali di studio in occasione a estere assistenz. e di preson. sociale	15	12.601,25		9.377,09		3.224,26		3.224,26	3.224,26
Fondo per accantonamento trattamento di fine rapporto di lavoro al personale dipendente	20	276.440,28				276.440,28			276.440,28
Ritenute previdenziali	28	1.116,11				1.116,11		1,116,11	1,116,11
TOTALE		286.314,23		8.658,20		318.259,03		41.819,75	276.440,28

XV LEGISLATURA — DISEGNI DI LEGGE E RELAZIONI — DOCUMENTI

DIFFERENZA FRA RISCOSSIONI E PAGAMENTI

SITUAZIONE FINANZIARIA ALLA CHIUSURA DELL'ESERCIZIO

Fondo di cassa alla chiusura dell'esercizio precedente	E. 264.313,72	Fondo di cassa al 31/12/2004	E. 264.313,72
<b>RISCOSSIONI:</b>			
In conto residui	E. 54.358,49	- in conto competenza	E. 4.432.301,51
In conto cosp.ze	E. 4.465.660,00	- in conto residui	E. 54.358,49
	E. 4.750.973,72		E. 4.486.660,00
<b>PAGAMENTI:</b>			
In conto residui	E. 41.818,75	- in conto competenza	E. 4.253.377,44
In conto cosp.ze	E. 4.295.196,19	- in conto residui	E. 41.818,75
	E. 4.750.973,72		E. 4.295.196,19
Fondo di cassa al 31/12/2004	E. 455.777,53	Fondo di cassa al 31/12/2004	E. 455.777,53
<b>Residui alla chiusura dell'esercizio:</b>			
- Attivi	E. 2.539.169,56		
- Passivi	E. 340.649,89		
	E. 2.198.519,77		
<b>Rosa, _____</b>			
		AVANZO DI AMMINISTRAZIONE	E. 2.654.297,30

CONTO ECONOMICO DELLE RENDITE E SPESE E DELLE SOPRAVENIENZE ATTIVE E PASSIVE DELL'ESERCIZIO 2004		S O M M E	
DESCRIZIONE DEI TITOLI	PARZIALI	TOTALI	TOTALI
COMPETENZA: Entrate effettive accertate (Titolo I) .....	E. 4.400.540,88		
Spese effettive impegnate (Titolo I) .....	1.738.207,76		
Differenza in piu'	"		2.662.333,12
RESIDUI: Minori residui passivi .....	" 8.055,20		
Minori residui attivi .....	" 9.911,92		
	"		1.856,72
SOPRAVENIENZE ATTIVE:			2.660.576,40
SOPRAVENIENZE PASSIVE:			2.660.576,40
Somma impegnata per manutenzioni straordinarie (Cap.23) .....	"		
" per acquisto mobili e macchine d'ufficio (Cap.24) .....	" 10.000,00		
Decremento per svalutazione mobili e macchine d'ufficio .....	" 40.379,73		50.379,73
RISULTATO ECONOMICO IN PIU' DELL'ATTIVO NETTO .....			2.610.096,67

STATO DEI CAPITALI					
PARTE PRIMA SITUAZIONE PATRIMONIALE	AL PRINCIPIO DELL'ESERCIZIO		VARIAZIONI		ALLA FINE DELL'ESERCIZIO
	SOMME PARZIALI	TOTALE	IN PIU'	IN MENO	
TITOLO I - PATRIMONIO PERMANENTE					
ATTIVO					
1- Fabbricati .....	E. 293.753,45				293.753,45
2- Mobili .....	E. 458.153,21			40.379,73	417.773,48
3- Mutuo I.M.A. Case Popolari W. C. Guerra .....					
4- Fondo indennita' di anzianita' agli impiegati accantonato presso l'I.N.A. - Roma .....					
5- .....					
TOTALE ATTIVO E.		751.906,66		40.379,73	711.526,93
PASSIVO					
1- Fondo indennita' di anzianita' dovuta al personale .....	E.				
2- Fondo conguaglio rivalutazione monetaria fabbricato .....	E. 136.146,14				136.146,14
TOTALE PASSIVO E.		136.146,14			136.146,14
NETTO PATRIMONIALE - PARTE PRIMA E.		615.760,52			575.380,79
PARTE SECONDA SITUAZIONE AMMINISTRATIVA - ATTIVO					
- Risanza di cassa .....	E. 264.313,72				455.777,53
- Residui attivi .....	E. 65.821,41				2.529.169,66
TOTALE ATTIVO E.		330.135,13			2.994.947,19
PASSIVO					
- Residui passivi .....	E. 326.314,23				340.649,89
TOTALE PASSIVO E.		326.314,23			340.649,89
DIFFERENZA E.		3.820,90			2.654.297,30
TOTALE E.		619.581,42			3.229.678,09
IN AUMENTO DELLO STATO DEI CAPITALI .....	E.	2.610.096,67			
ATTIVITA' COMPLESSIVA NETTA A FINE ESERCIZIO .. E.		3.229.678,09			3.229.678,09

## ALLEGATO AL CONTO CONSUNTIVO

PAGINA BIANCA



## ENTRATE

SEZIONE PROVINCIALE	PREVISIONE DEFINITIVA	ENTRATE DI COMPETENZA ACCERTATE				RESIDUI ATTIVI ESISTENTI ALLA CHIUSURA DELL'ESERCIZIO			TOTALE GENERALE ENTRATE	FONDO CASSA ALLA CHIUSURA ESERCIZIO PRECEDENTE
		CONTRIBUTI PRESIDENZA NAZIONALE	ENTRATE PROPRIE	PARTITE DI GIRO	RISCOSSI	RIMASTI DA RISCOUOTERE	6	7		
1	2	3	4	5	6	7	8	9		
AGRIGENTO	5.474,00	6.204,62	209,40	0,00	0,00	7,76	6.421,78	518,94		
ALESSANDRIA	0,00	0,00	0,00	0,00	0,00	0,00	0,00	4.787,02		
ANCONA	36.999,42	20.355,24	5.040,67	11.603,51	1.700,85	0,00	38.700,27	14.991,83		
AOSTA	2.479,77	2.272,77	207,00	0,00	0,00	0,00	2.479,77	2.790,14		
AREZZO	20.433,86	18.406,40	3.350,53	1.059,82	0,00	0,00	22.816,75	19.221,44		
ASCOLI PICENO	4.062,00	2.940,80	1.303,36	130,00	343,76	5,16	4.723,08	1.703,19		
AVELLINO	17.644,00	11.680,34	6.896,35	3.523,23	0,00	56,29	22.156,21	23.002,98		
BARI	11.540,34	8.299,75	3.240,59	0,00	0,00	828,91	12.369,25	12.580,07		
BELLUNO	7.501,58	4.793,50	5.655,12	103,29	0,00	0,00	10.551,91	5.545,11		
BENEVENTO	9.588,00	3.753,43	752,47	570,00	151,92	0,00	5.227,82	26.479,64		
BERGAMO	7.923,00	5.417,00	2.182,45	636,00	0,00	0,00	8.235,45	14.676,15		
BOLOGNA	38.014,00	31.163,58	11.547,68	0,00	0,00	0,00	42.711,26	33.838,95		
BOLZANO	8.084,00	3.830,00	3.873,06	155,00	982,50	0,00	8.840,56	290,07		
BRESCIA	7.881,40	5.981,06	1.900,34	0,00	0,00	0,00	7.881,40	10.550,96		
BRINDISI	6.265,90	2.962,00	3.218,57	54,23	0,00	25,82	6.260,62	759,72		
CAGLIARI	14.474,87	9.521,13	4.073,58	655,00	0,00	890,90	15.140,61	24.783,04		
CALTANISSETTA	8.457,00	6.602,32	1.317,80	0,00	58,86	5,16	7.984,14	5.773,92		
CAMPOBASSO	17.277,46	6.207,15	11.070,31	0,00	0,00	0,00	17.277,46	2.768,79		
CASERTA	12.256,00	9.673,70	2.704,00	0,00	516,46	0,00	12.894,16	-2.057,47		
CATANIA	24.750,00	23.958,45	341,00	200,00	215,23	1.000,00	25.714,68	16.674,19		
CATANZARO	12.306,00	7.093,04	5.208,89	0,00	94,48	0,00	12.396,41	8.601,16		
CHIETI	25.059,41	21.652,59	5.762,41	0,00	0,00	3,62	27.418,62	2.989,07		
COMO	1.854,00	3.799,65	223,67	0,00	0,00	0,00	4.023,32	3.552,61		
COSENZA	6.300,94	7.555,87	0,00	154,94	0,00	0,00	7.710,81	0,00		
CREMONA	5.152,00	4.002,00	1.218,72	281,00	0,00	281,00	5.782,72	1.869,67		
CUNEO	4.394,00	4.153,36	4.470,93	70,00	0,00	0,00	8.694,29	5.520,76		
ENNA	5.390,99	5.270,99	20,00	100,00	0,00	0,00	5.390,99	1.961,47		
FERRARA	21.782,00	16.406,33	5.385,83	0,00	0,00	0,00	21.792,16	8.363,17		
FIRENZE	28.528,00	24.963,00	3.594,90	155,00	40,76	0,00	28.753,66	12.432,68		
FOGGIA	7.549,50	10.190,23	4.510,30	155,00	0,00	155,00	15.010,53	420,71		
FORLI'	48.713,96	14.238,63	14.787,42	19.087,91	17.917,75	30.054,23	96.085,94	11.423,00		
a riportare	428.137,40	303.348,92	114.067,35	36.693,93	22.022,57	33.313,85	511.446,61	276.812,96		

## XV LEGISLATURA - DISEGNI DI LEGGE E RELAZIONI - DOCUMENTI

SEZIONE PROVINCIALE	PREVISIONE DEFINITIVA		ENTRATE DI COMPETENZA ACCERTATE				RESIDUI ATTIVI ESISTENTI ALLA CHIUSURA DELL'ESERCIZIO		TOTALE GENERALE ENTRATE	FONDO CASSA ALLA CHIUSURA ESERCIZIO PRECEDENTE
	1	2	4		5	6	7			
			3	ENTRATE PROPRIE			PARTITE DI GIRO	RISCOSSI		
riporto		428.137,40	303.348,92	114.067,35	38.693,93	22.022,37	33.313,85	511.446,61	276.812,96	
FROSINONE		41.191,28	31.868,47	8.168,41	1.155,00	0,00	0,00	41.191,88	424,63	
GENOVA		19.580,00	13.002,00	5.690,00	0,00	0,00	0,00	18.695,00	26.889,74	
GORZIA		15.809,00	6.368,37	9.877,73	100,00	95,72	0,00	16.441,82	10.304,87	
GROSSETO		5.615,00	5.653,96	7,57	0,00	0,00	0,00	5.661,53	4.361,63	
IMPERIA		12.487,00	4.619,99	7.070,50	155,00	0,00	0,00	11.845,49	1.830,04	
L'AQUILA		11.061,00	3.776,00	3.056,99	438,16	0,00	129,11	7.400,26	17.767,06	
LA SPEZIA		11.611,00	7.517,00	5.898,64	155,00	8,34	53.234,72	66.813,70	51.685,17	
LATINA		25.635,00	22.641,46	4.407,60	0,00	0,00	0,00	27.049,06	4.682,17	
LECCE		6.180,00	2.681,33	3.370,47	15,49	0,00	0,00	6.067,29	23.972,68	
LIVORNO		13.130,00	13.412,41	345,00	13.551,00	0,00	0,00	27.308,41	790,96	
LUCCA		11.208,00	10.654,60	611,36	128,49	0,00	0,00	11.394,45	3.689,82	
MACERATA		10.095,23	6.682,58	3.320,29	154,94	1.263,97	0,00	11.421,78	1.345,05	
MANTOVA		4.835,00	2.905,44	2.267,43	0,00	0,00	0,00	5.172,87	23.992,81	
MASSA		13.825,00	14.888,79	218,06	208,00	250,00	0,00	15.564,85	7.291,30	
MESSINA		11.515,00	10.906,61	67,62	258,23	0,00	0,00	11.232,46	18.212,58	
MILANO		83.554,00	24.382,01	4.629,58	118.785,32	56.505,46	3.535,71	207.838,08	12.136,28	
MODENA		27.941,00	20.157,95	13.140,03	32.662,52	256,47	142,08	66.359,05	19.852,67	
NAPOLI		44.180,77	19.754,87	7.204,45	17.221,45	32,58	0,00	44.213,35	960,77	
NOVARA		5.596,00	4.130,00	1.771,82	0,00	0,00	0,00	5.901,82	14.399,86	
PADOVA		7.972,00	7.588,48	5.949,28	0,00	0,00	0,00	13.537,76	5.133,06	
PALERMO		21.052,00	20.909,48	803,55	0,00	0,00	0,00	21.713,03	4.584,59	
PARMA		18.396,00	10.596,00	6.854,18	1.818,00	2.670,01	126,54	22.084,73	37.440,70	
PAVIA		6.939,00	6.609,00	251,00	80,00	0,00	0,00	6.940,00	5.127,15	
PERUGIA		28.711,00	18.091,25	3.299,15	5.448,62	25,82	0,00	26.864,84	6.605,38	
PESARO		25.354,39	14.685,84	10.668,55	0,00	0,00	0,00	25.354,39	5.764,88	
PESCARA		12.028,35	8.779,10	2.480,96	0,00	0,00	0,00	11.260,06	342,04	
PIACENZA		8.477,23	7.072,00	824,23	580,00	0,00	0,00	8.476,23	6.141,98	
PISA		10.198,36	9.261,00	937,36	0,00	0,00	15.586,67	25.785,03	3.525,44	
PISTOIA		7.031,00	5.842,40	2.677,61	0,00	0,00	0,00	8.520,01	9.967,52	
PORDENONE		16.975,05	8.983,77	8.577,84	150,00	0,00	3.331,15	21.042,76	11.310,25	
POTENZA		9.795,51	5.705,90	4.090,00	0,00	0,00	0,00	9.795,90	1.842,00	
a riportare		976.116,57	653.476,94	242.604,61	231.759,15	83.130,94	109.399,83	1.320.371,47	619.168,03	

## XV LEGISLATURA - DISEGNI DI LEGGE E RELAZIONI - DOCUMENTI

SEZIONE PROVINCIALE	PREVISIONE DEFINITIVA	ENTRATE DI COMPETENZA ACCERTATE				RESIDUI ATTIVI ESISTENTI ALLA CHIUSURA DELL'ESERCIZIO		TOTALE GENERALE ENTRATE	FONDO CASSA ALLA CHIUSURA ESERCIZIO PRECEDENTE
		CONTRIBUTI PRESIDENZA NAZIONALE	ENTRATE PROPRIE	PARTITE DI GIRO	RISCOSSI	RIMASTI DA RISCUOTERE			
1	2	3	4	5	6	7	8	9	
riporto	976.116,57	653.476,94	242.604,61	231.759,15	83.130,94	109.399,83	1.320.371,47	619.188,03	
RAGUSA	8.421,00	7.844,05	816,00	78,00	0,00	0,00	8.738,05	1.550,85	
RAVENNA	40.261,00	28.880,85	39.230,20	0,00	0,00	0,00	68.111,05	43.694,60	
REGGIO CALAB.	16.444,19	11.647,61	5.550,71	155,48	600,00	0,00	17.953,80	22.288,87	
REGGIO EMIL.	10.697,50	8.619,04	2.365,89	103,50	0,00	0,00	11.088,43	936,44	
RIETI	0,00	5.336,00	0,00	0,00	0,00	0,00	5.336,00	5,20	
RIMINI	14.460,00	11.742,73	3.926,14	0,00	0,00	0,00	15.668,87	18.970,72	
ROMA	60.310,00	53.004,70	7.575,25	16.721,70	0,00	1.549,68	78.851,33	74.652,28	
ROVIGO	11.151,68	4.487,00	6.270,68	103,00	0,00	0,00	10.860,68	8.238,85	
SALERNO	12.810,00	9.060,15	2.942,49	0,00	0,00	0,00	12.002,64	7.888,55	
SAVONA	6.810,00	6.712,00	2.995,09	103,00	0,00	0,00	9.810,09	27.089,76	
SIENA	32.615,00	16.458,59	4.364,15	818,00	309,87	8.329,13	30.279,74	2.976,33	
SIRACUSA	14.081,00	9.478,35	4.403,03	0,00	0,00	0,00	13.881,38	714,46	
SONDRIO	2.718,68	2.333,87	580,00	0,00	0,00	0,00	2.913,87	346,89	
TARANTO	35.833,53	4.266,21	15.452,88	16.114,44	0,00	0,00	35.833,53	3.596,09	
TERAMO	8.810,00	3.089,80	2.596,86	0,00	0,00	0,00	5.715,06	6.927,43	
TERNI	8.092,92	5.923,64	2.039,87	129,11	0,00	0,00	8.092,62	7.014,36	
TORINO	124.651,00	21.645,87	13.284,59	89.721,74	73.934,06	0,00	198.586,26	6.092,08	
TRAPANI	7.867,00	6.958,00	1.427,00	155,00	2,58	0,00	8.542,58	4.422,70	
TRENTO	4.500,02	7.774,00	17.299,33	21.926,69	736,25	0,00	47.736,27	2.770,85	
TREVISO	19.958,77	13.315,00	5.558,77	1.085,00	0,00	620,00	20.578,77	5.823,01	
TRIESTE	21.246,00	8.362,92	11.191,02	2.553,00	0,00	0,00	22.106,94	12.125,10	
UDINE	29.186,73	14.524,35	18.297,15	200,00	0,00	1.084,56	34.106,06	11.783,87	
VARESE	4.860,82	4.055,00	780,00	25,82	0,00	0,00	4.860,82	460,10	
VENEZIA	58.892,49	12.255,01	46.637,48	0,00	0,00	0,00	58.892,49	2.875,38	
VERCELLI	4.797,00	3.493,21	1.459,82	150,00	0,00	0,00	5.103,03	3.818,88	
VERONA	25.500,00	15.758,50	8.349,11	5.874,68	0,00	0,00	29.982,29	18.437,22	
VICENZA	26.771,00	27.950,14	12.061,83	6.723,47	11,27	0,00	46.746,71	32.055,88	
VITERBO	7.572,00	6.731,80	1.813,26	1.050,00	1.000,00	482,73	11.077,79	228,97	
TOTALE	1.595.435,90	985.185,34	481.873,21	395.550,78	159.724,97	121.494,33	2.143.828,62	946.973,76	

## USCITE

SEZIONE PROVINCIALE	PREVISIONE DEFINITIVA		USCITE DI COMPETENZA ACCERTATE				RESIDUI PASSIVI ESISTENTI ALLA CHIUSURA DELL'ESERCIZIO		TOTALE GENERALE USCITE	AVANZO DI AMMINISTRAZIONE
	1	2	3	4	5	6	7	8		
			FUNZIONAMENTO	ATTIVITA' ISTITUZIONALI	PARTITE DI GIRO	PAGATI	RIMASTI DA PAGARE			
AGRIGENTO		5.474,00	5.701,97	0,00	0,00	518,00	0,00	6.219,97	720,74	
ALESSANDRIA		0,00	0,00	0,00	0,00	0,00	0,00	0,00	4.787,02	
ANCONA		35.400,65	23.617,14	180,00	11.603,51	808,87	0,00	36.209,52	17.482,58	
AOSTA		2.068,89	2.068,89	0,00	0,00	198,00	0,00	2.266,89	3.003,02	
AREZZO		23.939,36	24.459,22	0,00	1.059,82	0,00	710,13	26.229,17	15.809,02	
ASCOLI PICENO		4.455,00	4.677,48	0,00	130,00	0,00	0,00	4.807,48	1.618,79	
AVELLINO		31.555,00	14.125,72	1.050,00	3.523,23	2.108,43	2.282,82	23.090,20	22.068,99	
BARI		8.913,25	8.913,25	0,00	0,00	0,00	0,00	8.913,25	16.036,07	
BELLUNO		9.924,58	7.176,37	489,40	103,29	0,00	0,00	7.769,06	8.327,96	
BENEVENTO		9.588,00	4.207,68	0,00	570,00	151,92	0,00	4.929,60	26.777,86	
BERGAMO		18.476,00	5.248,92	2.456,41	636,00	0,00	0,00	8.341,33	14.570,27	
BOLOGNA		44.126,00	43.632,09	52,00	0,00	0,00	0,00	43.684,09	32.866,12	
BOLZANO		7.921,00	5.762,28	2.372,19	155,00	0,00	0,00	8.289,47	841,16	
BRESCIA		9.063,46	9.063,46	0,00	0,00	0,00	0,00	9.063,46	9.368,90	
BRINDISI		7.023,35	4.905,67	0,00	54,23	0,00	0,00	4.959,90	2.060,44	
CAGLIARI		16.334,00	14.813,94	0,00	655,00	0,00	0,00	15.468,94	24.454,71	
CALTANISSETTA		10.376,00	6.844,24	1.197,00	0,00	0,00	0,00	8.041,24	5.716,82	
CAMPOBASSO		18.501,00	12.700,15	5.800,85	0,00	0,00	0,00	18.501,00	1.545,25	
CASERTA		12.256,00	12.515,90	0,00	0,00	516,46	0,00	13.032,36	-2.195,67	
CATANIA		24.750,00	21.687,90	4.449,47	200,00	0,00	0,00	26.337,37	16.051,50	
CATANZARO		11.941,00	13.314,16	0,00	0,00	0,00	0,00	13.314,16	7.683,41	
CHIETI		20.809,36	22.885,60	0,00	0,00	100,00	2,58	22.988,18	7.419,51	
COMO		3.756,00	4.306,38	0,00	0,00	0,00	0,00	4.306,38	3.269,55	
COSENZA		7.301,94	7.321,18	182,17	154,94	0,00	0,00	7.658,29	52,52	
CREMONA		6.123,00	4.856,15	77,24	281,00	0,00	0,00	5.214,39	2.438,00	
CUNEO		5.138,00	6.340,56	1.150,00	70,00	0,00	0,00	7.560,56	6.654,49	
ENNA		5.219,11	4.454,86	664,25	100,00	0,00	0,00	5.219,11	2.133,35	
FERRARA		20.692,00	20.593,86	144,78	0,00	0,00	0,00	20.738,64	9.416,69	
FIRENZE		34.289,00	27.971,51	1.685,50	155,00	0,00	0,00	29.812,01	11.374,32	
FOGGIA		13.235,00	13.939,31	100,00	155,00	0,00	0,00	14.401,31	1.029,93	
FORLI'		47.322,66	28.234,75	0,00	19.087,91	0,00	207,00	47.322,66	60.186,28	
a riportare		475.972,61	386.340,58	22.051,26	38.693,93	4.401,68	3.202,53	454.689,98	333.569,60	

## XV LEGISLATURA - DISEGNI DI LEGGE E RELAZIONI - DOCUMENTI

SEZIONE PROVINCIALE	PREVISIONE DEFINITIVA		USCITE DI COMPETENZA ACCERTATE			RESIDUI PASSIVI ESISTENTI ALLA CHIUSURA DELL'ESERCIZIO		TOTALE GENERALE USCITE	AVANZO DI AMMINISTRAZIONE
	1	2	3	4	5	6	7		
			FUNZIONAMENTO	ATTIVITA' ISTITUZIONALI	PARTITE DI GIRO	PAGATI	RIMASTI DA PAGARE		
riporto		475.972,61	386.340,58	22.051,26	38.693,93	4.401,68	3.202,53	454.689,98	333.569,60
FROSINONE		41.159,35	37.596,05	1.675,00	1.155,00	0,00	733,30	41.159,35	457,16
GENOVA		19.580,00	12.982,00	5.200,00	0,00	0,00	0,00	18.182,00	27.399,74
GORIZIA		16.773,00	13.988,75	1.803,33	100,00	95,72	0,00	15.987,80	10.758,89
GROSSETO		5.615,00	5.680,64	121,75	0,00	0,00	0,00	5.802,39	4.220,77
IMPERIA		12.487,00	8.419,99	2.896,69	155,00	0,00	0,00	11.471,68	2.203,85
L'AQUILA		16.454,00	7.274,84	1.675,85	438,16	62,86	3.098,74	12.550,45	12.616,87
LA SPEZIA		57.002,00	11.778,56	5.427,45	155,00	18,95	0,00	17.379,96	101.118,91
LATINA		25.635,00	19.444,49	965,43	0,00	0,00	0,00	20.409,92	11.321,31
LECCE		11.180,00	4.970,94	0,00	15,49	0,00	0,00	4.986,43	25.053,54
LIVORNO		13.551,00	13.650,41	0,00	13.551,00	258,00	0,00	27.459,41	639,96
LUCCA		13.856,00	8.126,39	5.075,00	128,49	0,00	0,00	13.329,88	1.754,39
MACERATA		12.927,34	7.930,50	4.323,73	154,94	0,00	0,00	12.409,17	357,66
MANTOVA		6.674,00	5.023,49	205,00	0,00	0,00	0,00	5.228,49	23.937,19
MASSA		18.425,00	17.997,87	437,65	208,00	308,00	2.845,39	21.796,91	1.059,24
MESSINA		23.990,00	10.618,19	0,00	258,23	0,00	0,00	10.876,42	18.568,62
MILANO		82.646,00	28.535,38	785,00	118.785,32	0,00	0,00	148.105,70	71.868,66
MODENA		27.941,00	27.934,41	165,00	32.662,52	300,20	25,31	61.087,44	25.124,28
NAPOLI		42.596,45	15.600,00	9.775,00	17.221,45	0,00	0,00	42.596,45	2.577,67
NOVARA		10.578,00	4.212,78	0,00	0,00	0,00	0,00	4.212,78	16.088,90
PADOVA		12.888,00	6.294,60	3.538,07	0,00	0,00	112,57	9.945,24	8.725,58
PALERMO		21.052,00	22.865,82	500,00	0,00	0,00	0,00	23.365,82	2.931,80
PARMA		18.396,00	12.144,15	3.806,03	1.818,00	1.763,00	13.263,22	32.794,40	26.711,03
PAVIA		6.513,00	6.434,00	0,00	80,00	0,00	0,00	6.514,00	5.553,15
PERUGIA		30.476,00	18.480,11	3.558,00	5.448,62	98,48	0,00	27.585,21	5.885,01
PESARO		24.740,16	24.740,16	0,00	0,00	0,00	0,00	24.740,16	6.379,11
PESCARA		12.601,10	10.676,95	845,77	0,00	0,00	0,00	11.522,72	79,38
PIACENZA		9.450,35	8.646,57	222,78	580,00	0,00	0,00	9.449,35	5.168,86
PISA		10.077,49	10.077,35	0,00	0,00	0,00	0,00	10.077,35	19.233,12
PISTOIA		7.201,00	7.100,59	0,00	0,00	794,69	1.840,55	9.735,83	8.751,70
PORDENONE		28.285,30	15.273,24	1.487,55	150,00	0,00	0,00	16.910,79	15.442,22
POTENZA		6.268,65	6.268,90	0,00	0,00	0,00	0,00	6.268,90	5.369,00
a riportare		1.122.991,80	797.108,66	76.541,34	231.759,15	8.101,58	25.121,61	1.138.632,34	800.927,15

## XV LEGISLATURA - DISEGNI DI LEGGE E RELAZIONI - DOCUMENTI

SEZIONE PROVINCIALE	PREVISIONE DEFINITIVA		USCITE DI COMPETENZA ACCERTATE			RESIDUI PASSIVI ESISTENTI ALLA CHIUSURA DELL'ESERCIZIO		TOTALE GENERALE USCITE	AVANZO DI AMMINISTRAZIONE
	1	2	3	4	5	6	7		
riporto		1.122.991,80	797.108,66	76.541,34	231.759,15	8.101,58	25.121,61	1.138.632,34	800.927,15
RAGUSA		8.421,00	7.997,23	0,00	78,00	79,58	0,00	8.154,81	2.134,09
RAVENNA		44.988,00	62.960,97	7.959,69	0,00	0,00	0,00	70.920,66	40.884,99
REGGIO CALAB.		10.874,20	11.342,81	4.102,00	155,48	258,50	0,00	15.858,79	24.383,88
REGGIO EMIL.		12.173,50	10.867,59	320,21	103,50	0,00	0,00	11.291,30	733,57
RIETI		0,00	1.934,00	0,00	0,00	0,00	0,00	1.934,00	3.407,20
RIMINI		18.966,00	16.003,22	148,00	0,00	0,00	0,00	16.151,22	18.488,37
ROMA		63.950,00	45.589,05	16.216,62	16.721,70	0,00	49.970,22	128.497,59	25.006,02
ROVIGO		13.190,68	4.744,54	6.638,50	103,00	11,90	1.055,55	12.553,49	6.546,04
SALERNO		12.810,00	11.648,44	716,00	0,00	0,00	0,00	12.364,44	7.526,75
SAVONA		10.432,00	6.598,35	300,00	103,00	0,00	0,00	7.001,35	29.898,50
SIENA		33.815,00	20.904,58	482,13	818,00	409,87	8.015,61	30.630,19	2.625,88
SIRACUSA		14.081,00	6.737,84	4.467,75	0,00	285,97	1.302,94	12.794,50	1.801,34
SONDRIO		2.621,00	2.893,11	0,00	0,00	0,00	0,00	2.893,11	367,65
TARANTO		34.574,50	10.407,40	10.395,00	16.114,44	0,00	0,00	36.916,84	2.512,78
TERAMO		12.505,00	10.320,11	0,00	0,00	0,00	0,00	10.320,11	2.322,38
TERNI		7.619,42	6.951,20	2.613,75	129,11	0,00	0,00	9.694,06	5.412,92
TORINO		114.487,00	22.838,03	1.859,39	89.721,74	141,50	0,00	114.560,66	90.117,68
TRAPANI		7.867,00	7.295,47	0,00	155,00	0,00	0,00	7.450,47	5.514,81
TRENTO		46.223,46	14.758,09	9.538,68	21.926,69	0,00	0,00	46.223,46	4.283,66
TREVISO		25.756,78	17.297,33	1.356,50	1.085,00	0,00	0,00	19.738,83	6.662,95
TRIESTE		22.684,00	19.307,13	2.672,92	2.553,00	0,00	0,00	24.533,05	9.698,99
UDINE		40.970,60	23.930,41	9.750,50	200,00	0,00	0,00	33.880,91	12.009,02
VARESE		5.010,82	3.235,00	1.750,00	25,82	0,00	0,00	5.010,82	310,10
VENEZIA		56.845,71	22.228,16	34.617,55	0,00	0,00	0,00	56.845,71	4.922,16
VERCELLI		4.797,00	4.928,98	0,00	150,00	0,00	0,00	5.078,98	3.842,93
VERONA		26.466,00	16.035,74	4.003,76	5.874,68	22,00	0,00	25.936,18	22.483,33
VICENZA		36.880,00	39.076,25	1.846,40	6.723,47	0,00	0,00	47.646,12	31.156,47
VITERBO		7.572,00	6.946,95	1.696,93	1.050,00	1.000,00	885,71	11.579,59	-272,83
TOTALE		1.819.553,47	1.232.886,65	199.993,62	395.550,78	10.310,90	86.351,64	1.925.093,59	1.165.708,79

SEZIONE PROVINCIALE	RESIDUI ATTIVI DI COMPETENZA	RESIDUI PASSIVI DI COMPETENZA
AGRIGENTO	0,00	726,26
ALESSANDRIA	0,00	0,00
ANCONA	0,00	0,00
AOSTA	0,00	0,00
AREZZO	0,00	10,32
ASCOLI PICENO	0,00	0,00
AVELLINO	0,00	265,00
BARI	0,00	0,00
BELLUNO	0,00	0,00
BENEVENTO	0,00	0,00
BERGAMO	0,00	0,00
BOLOGNA	0,00	1.058,40
BOLZANO	227,00	0,00
BRESCIA	0,00	0,00
BRINDISI	0,00	0,00
CAGLIARI	0,00	0,00
CALTANISSETTA	52,47	0,00
CAMPOBASSO/ISERNIA	0,00	0,00
CASERTA	516,46	516,46
CATANIA	0,00	164,64
CATANZARO	0,00	0,00
CHIETI	0,00	422,16
COMO	0,00	0,00
COSENZA	0,00	0,00
CREMONA	0,00	0,00
CUNEO	0,00	0,00
ENNA	0,00	0,00
FERRARA	0,00	0,00
FIRENZE	42,87	0,00
FOGGIA	0,00	0,00
FORLI'	17.711,91	0,00
FROSINONE	0,00	733,30
GENOVA	0,00	0,00
GORIZIA	0,00	0,00
GROSSETO	0,00	0,00
IMPERIA	0,00	0,00
L'AQUILA	0,00	0,00
LA SPEZIA	0,00	0,00
<b>A RIPORTARE</b>	<b>18.550,71</b>	<b>3.896,54</b>

SEZIONE PROVINCIALE	RESIDUI ATTIVI DI COMPETENZA	RESIDUI PASSIVI DI COMPETENZA
<i>RIPORTO</i>	<i>18.550,71</i>	<i>3.896,54</i>
LATINA	0,00	0,00
LECCE	0,00	0,00
LIVORNO	0,00	248,28
LUCCA	0,00	0,00
MACERATA	0,00	0,00
MANTOVA	0,00	0,00
MASSA	0,00	2.851,65
MESSINA	0,00	0,00
MILANO	55.374,37	0,00
MODENA	16.068,98	187,20
NAPOLI	0,00	0,00
NOVARA	0,00	0,00
PADOVA	0,00	176,79
PALERMO	0,00	0,00
PARMA	203,56	4.849,40
PAVIA	0,00	0,00
PERUGIA	25,82	375,00
PESARO	0,00	0,00
PESCARA	0,00	0,00
PIACENZA	0,00	0,00
PISA	0,00	0,00
PISTOIA	0,00	732,92
PORDENONE	0,00	1.238,00
POTENZA	0,00	0,00
RAGUSA	0,00	67,35
RAVENNA	0,00	0,00
REGGIO CALABRIA	0,00	3.816,00
REGGIO EMILIA	0,00	0,00
RIETI	0,00	0,00
RIMINI	0,00	0,00
ROMA	0,00	0,00
ROVIGO	0,00	2.965,00
SALERNO	0,00	0,00
SAVONA	0,00	0,00
SIENA	0,00	0,00
SIRACUSA	0,00	3.921,16
SONDRIO	0,00	0,00
TARANTO	373,50	9.672,00
TERAMO	0,00	0,00
TERNI	0,00	0,00
TORINO	78.837,28	0,00
TRAPANI	0,00	0,00
<i>A RIPORTARE</i>	<i>169.434,22</i>	<i>34.997,29</i>



SEZIONE PROVINCIALE	RESIDUI ATTIVI DI COMPETENZA	RESIDUI PASSIVI DI COMPETENZA
<i>RIPORTO</i>	<i>169.434,22</i>	<i>34.997,29</i>
TRENTO	0,00	0,00
TREVISO	0,00	0,00
TRIESTE	0,00	1.140,00
UDINE	0,00	627,58
VARESE	0,00	0,00
VENEZIA	0,00	0,00
VERCELLI	0,00	0,00
VERONA	0,00	22,00
VICENZA	0,00	0,00
VITERBO	950,00	950,00
<b>TOTALE</b>	<b>170.384,22</b>	<b>37.736,87</b>

PAGINA BIANCA

**VERBALE DI APPROVAZIONE  
DEL CONSIGLIO NAZIONALE**

PAGINA BIANCA

**VERBALE DEL CONSIGLIO NAZIONALE  
DEL 30 MARZO 2005**

—————

Convocata dal Presidente Nazionale con nota prot.674 del 7 marzo 2005, ha luogo a Roma, presso i locali della Presidenza in Viale del Ciclismo 19, la riunione del Consiglio Nazionale per discutere e deliberare il seguente

**ORDINE DEL GIORNO**

- 1) APPROVAZIONE VERBALE SEDUTA PRECEDENTE;
- 2) COMUNICAZIONI DEL PRESIDENTE;
- 3) ACQUISTO SEDE SEZIONE DI ROMA;
- 4) APPROVAZIONE BILANCIO CONSUNTIVO ESERCIZIO 2004;
- 5) APPROVAZIONE VARIAZIONE AL BILANCIO PREVENTIVO ESERCIZIO 2005;
- 6) XXXVI GIORNATA NAZIONALE;
- 7) EVENTUALE ACCORPAMENTO SEZIONI;
- 8) VARIE ED EVENTUALI.

Sono presenti: il Presidente Arcaroli, i Vicepresidenti Castronovo e Schintu ed i Consiglieri Borghesi, Daniotti, Dreossi, Genovese, Landini, Malogioglio, Urangi, Vampa Vecchioni e Vergine.

Assenti giustificati i Consiglieri Crispino e Dagnino.

—————

Alle ore 14 il Presidente dichiara aperta la seduta:

1. APPROVAZIONE VERBALE SEDUTA PRECEDENTE.

Viene letto il verbale della seduta del 14 dicembre 2004, che viene approvato.

## 2. COMUNICAZIONI DEL PRESIDENTE.

- Il Prof. Arcaroli comunica ai convenuti che l'Associazione è ormai iscritta alla ONLUS a tutti gli effetti, in quanto gli organi statali hanno approvato il nuovo Statuto modificato dal Congresso Nazionale di Viterbo, che sarà trasmesso a tutte le Sezioni non appena stampato.

- Il Presidente comunica che le impiegate delle Sezioni di Vicenza e di Firenze<sup>ROVARONE</sup> hanno fatto sapere di non accettare la proposta della riduzione delle ore settimanali lavorative

L'impiegata della Sezione di Vicenza, Sig.ra Anna Ferri, con una apposita lettera, chiede di poter usufruire per tutto l'anno in corso delle 40 ore settimanali, dichiarandosi disposta ad accettare fin d'ora la riduzione a 30 ore settimanali, con decorrenza dal 1° gennaio 2006.

Il Consiglio accoglie la proposta.

- Per quanto riguarda l'impiegata della Sezione di Frosinone, Sig.ra Angela Ambrosetti, non avendo accettato la riduzione dell'orario, il Consiglio ritenendo che 40 ore settimanali siano troppe per detta sezione, in quanto le entrate per delega sono inferiori alla spesa, delibera di trasferirla negli Uffici della Presidenza in attesa di ulteriore trasferimento ad altra sede.

## 3. ACQUISTO SEDE SEZIONE DI ROMA.

- Il Vicepresidente Schintu relaziona sull'acquisto di un appartamento da adibire a sede della sezione di Roma, per un importo di €210 mila.

Mostra la pianta e la località in cui l'appartamento è situato e comunica che le spese di passaggio di proprietà, di ristrutturazione e di messa a norma dell'impianto elettrico e di quello idraulico, per un totale di 50 mila Euro, saranno a carico della Sezione di Roma.

I Consiglieri discutono sulle varie questioni inerenti e, ritenendolo un ottimo investimento, ne deliberano l'acquisto.

- Il Presidente legge una lettera con la quale il Vicepresidente Nazionale Castronovo, chiede di poter procedere all'acquisto dei locali da adibire alla sede della Sezione di Catania.

L'acquisto è preventivato per circa € 300 mila.

Borghesi prende la parola per dire che è necessario l'acquisto di alcuni locali per le sezioni più numerose e con maggiori spese di affitto, in quanto è necessario salvaguardare le possibilità a venire dell'Associazione, tenendo presente che si può contare anche sulle entrate e nel contributo dello Stato.

L'ipotesi di 300 mila Euro per l'eventuale acquisto della Sezione di Catania è sub-iudice, in quanto, oggi, non si ha la base su cui discutere. E' indispensabile dare al Presidente Castronovo il via per la ricerca dei locali da prendere in considerazione.

Dreossi crede che sia il caso di investire ancora ma Daniotti pensa che sarebbe il caso, invece, di risparmiare ed aiutare le sezioni meno abbienti.

Vecchioni crede sia meglio ridurre le spese.

Vampa è del parere di andare incontro alle sezioni, soprattutto a quelle che pagano affitti alti.

Arcaroli si dichiara d'accordo per l'acquisto della sede per la Sezione di Catania.

Il Consiglio delibera di dare mandato al Vicepresidente Castronovo di trovare dei locali adatti alla sede della Sezione di Catania e relazionare al prossimo Consiglio.

#### 4. APPROVAZIONE BILANCIO CONSUNTIVO ESERCIZIO 2004.

### IL CONSIGLIO NAZIONALE

Vista	la delibera assunta dalla Giunta Esecutiva in data 13 marzo 2004
Udita	la relazione del Presidente;
Esaminato	il conto consuntivo dell'esercizio finanziario 2004 deliberato dalla Giunta Esecutiva e corredato di tutti gli allegati prescritti, compreso il prospetto riassuntivo riguardante la gestione finanziaria delle gestioni autonome;
Vista	la relazione del Collegio Nazionale dei Sindaci Revisori formulata con verbale del 30.03.2005;
Visto	l'art. 16 lettera O) dello statuto associativo:

### DELIBERA

1. Il conto consuntivo dell'esercizio finanziario 2004 - comprensivo delle risultanze contabili delle gestioni autonome - è approvato nelle seguenti risultanze finali:

Fondo di cassa al 31-12-2003		euro	264.314,72
<b>RISCOSSIONI</b>			
in c/competenza	Euro	4.432.301,51	
in c/residui	Euro	54.338,49	euro 4.486.660,00
<b>PAGAMENTI</b>			
in c/competenza	euro	4.253.377,44	
in c/residui	euro	41.818,75	euro 4.295.196,19
Fondo di cassa al 31-12-2004		euro	455.777,53
<b>RESIDUI ALLA CHIUSURA DELL'ESERCIZIO</b>			
Attivi	euro	2.539.169,66	
Passivi	euro	340.649,89	euro 2.198.519,77
<b>AVANZO DI AMMINISTRAZIONE 2004</b>		euro	<b>2.654.297,30</b>
<hr/>			
Consistenza patrimoniale comprensiva dell'avanzo di amministrazione di euro 2.654.294,30.=		euro	3.229.678,09

**Gestioni Autonome:**

Fondo di cassa alla chiusura dell'esercizio precedente:	euro	946.012,99
Totale generale delle entrate	euro	2.099.615,27
Totale generale delle uscite	euro	1.882.497,14
Avanzo di amministrazione	euro	1.163.131,12

2. di trasmettere copia del suddetto consuntivo agli organi vigilanti, nonché di inviarlo in copia alle sezioni provinciali.



**2. APPROVAZIONE VARIAZIONE AL BILANCIO DI PREVISIONE ESERCIZIO 2005.****IL CONSIGLIO NAZIONALE**

- Visto** il bilancio di previsione 2005 deliberato dalla Giunta Esecutiva nella seduta del 14/12/2004 e approvato dal Consiglio Nazionale in pari data;
- Preso atto** dell'esigenza indifferibile ed urgente di prevedere in bilancio lo stanziamento necessario a fronteggiare il contributo finalizzato all'acquisto delle sedi delle sezioni provinciali di Forlì e Roma, nonché di considerare fra le entrate il contributo della BNL tesoreriera;
- Vista** la delibera assunta dalla Giunta Esecutiva in pari data;
- Sentite** le proposte del Presidente Nazionale, ampiamente illustrate nella relazione, parte integrante della presente delibera;
- Esaminato** il prospetto di variazione al bilancio di previsione 2004 elaborato dagli uffici con le variazioni proposte;
- Vista** la relazione del Collegio Nazionale dei Sindaci Revisori formulata con verbale del 30.03.2005;
- Visto** l'art. 16 lettera o) dello Statuto associativo;

**DELIBERA**

L'approvazione delle seguenti variazioni al bilancio di previsione 2005:

**Entrate**

CAP.	art.	PREVISIONE DEFINITIVA	VARIAZIONI		PREVISIONE DEFINITIVA
			IN +	IN -	
3	1		516,00		516,00

**Uscite**

CAP.	art.	PREVISIONE DEFINITIVA	VARIAZIONI		PREVISIONE DEFINITIVA
			IN +	IN -	
23		5.000,00	360.000,00		365.000,00

Riepilogo delle risultanze finali del bilancio di previsione 2005 dopo le variazioni:

Totale entrate :	€	8.497.584,00.=
Totale Uscite	€	6.876.202,00.=
avanzo di competenza	€	1.621.382,00.=

**3. XXXVI GIORNATA NAZIONALE.**

Il Presidente comunica che la Giunta Esecutiva sarebbe orientata a svolgere la Giornata Nazionale a Paternò, città decorata di Medaglia d'Oro al V.C. e distante da Catania appena venti chilometri.

Il Consiglio approva la località prescelta ed il Presidente Castronovo si assume l'incarico di provvedere alle prime incombenze e relazionare in proposito.

Su richiesta del Presidente della Sezione di Udine, Sig.ra Geretto, e su proposta del Consigliere Dreossi, il Consiglio si impegna a svolgere ad Udine, in occasione dell'inaugurazione del monumento ai Caduti Civili di Guerra, la prossima XXXII Giornata Nazionale 2006.

**7. EVENTUALE ACCORPAMENTO SEZIONI.**

Sezione di Benevento, ha fatto sapere che la stessa non gradisce l'accorpamento alla Sezione di Avellino, in quanto è in grado di amministrarsi autonomamente.

Il Consiglio Borghesi prende la parola per dichiarare che Limone, già Commissario Straordinario per la delibera di soprassedere all'accorpamento.

Per quanto riguarda le sezioni di Cosenza e Catanzaro, hanno comunicato che preferiscono non accorparsi in quanto sono in grado di autogestirsi separatamente.

Il Consiglio approva.

---

Vecchioni relaziona sulla situazione della Sezione di Ascoli Piceno, che dovrà per forza essere accorpata in quanto da qualche tempo ormai non è funzionante e non è in grado di svolgere attività.

Propone la chiusura della sezione ed il suo accorpamento alla sezione di Macerata e la creazione di un fiduciariato ad Ascoli Piceno.

Il Consiglio delibera in tal senso.

---

Daniotti propone di richiedere ad ogni Presidente Regionale una relazione su ogni sezione della regione al fine di una chiara visione della situazione in generale ed in particolare, prima di adottare eventuali provvedimenti.

Castronovo ed altri ritengono seria e responsabile la proposta di Daniotti.

Vergine parla della ONLUS e pensa che sia il caso di studiare quello che si può fare di nuovo per l'Associazione e soprattutto per le sezioni.

Il Consiglio delibera di soprassedere ad altre eventuali accorpamenti fino alla fine dell'anno in corso e di studiare nel frattempo la situazione generale.

#### VARIE ED EVENTUALI.

- Dreossi chiede l'aumento del rimborso chilometrico per le auto autorizzate, dato il rincaro quasi giornaliero del prezzo della benzina.

Chiede di portarlo da € 0,36 a € 0,50 a Km.

Il Consiglio accoglie la richiesta ritenendola giusta e delibera di aumentare anche il rimborso spese di pranzo, portandolo da 30 a 40 Euro.

- Il Presidente legge la lettera pervenutagli dalla SAG-CIM, relativamente al sollecito dei rilievi da effettuare sull'edificio della presidenza ed il Consiglio delibera di autorizzare tali rilievi.
- Il Prof. Arcaroli legge anche la lettera con la quale il Presidente della Sezione di Potenza fa sapere che se non viene aumentato il contributo ordinario di funzionamento, la sezione fra tre

mesi dovrà chiudere in quanto non è in grado di mantenersi con il contributo pari al 100% delle entrate per delega.

Il Consiglio delibera di aiutare per l'anno in corso quelle sezioni, quali Potenza, Campobasso, Ragusa, Agrigento ecc. che attualmente non sono in grado di mantenersi da sole esortandole a trovare dei contributi locali per poter svolgere normalmente la loro funzione.

L'eventuale accorpamento, avverrà dal gennaio 2006.

- Dreossi legge una mozione d'ordine con la proposta da presentare al Governo per l'aggiornamento dei trattamenti pensionistici, che si allega al verbale.

Urangi chiede la parola per dare alcune delucidazioni sull'adeguamento automatico pari al 75% dell'aumento ISTAT annuo, il che significa la perdita del potere d'acquisto del 25% annuo che, moltiplicato per gli anni trascorsi dal 1978 ad oggi, sembra essere ormai veramente molto.

Daniotti chiede che sia allegata al verbale una sua nota, che legge, ed esprime parere favorevole sulla mozione presentata da Dreossi.

Schintu relaziona sull'iter degli eventuali aggiornamenti delle pensioni, anche per quanto riguarda il danno biologico.

Daniotti nota che una proposta di legge riguarda il passaggio di categoria per alcune infermità.

Vecchioni è d'accordo che l'adeguamento automatico è stata una grande conquista, ma col tempo è ormai sorpassato e dovrebbero essere fatte altre conquiste.

Il Consiglio sarebbe propenso ad attivare il Vicepresidente Schintu ed il Dr Paolo Iacobazzi al fine di constatare a che punto e che possibilità vi sono allo stato attuale di portare a compimento almeno una delle proposte attualmente in Parlamento.

Alle ore 19,00 la seduta è tolta.



PRESIDENTE NAZIONALE  
(Prof. Carlo Arcara)

ASSOCIAZIONE NAZIONALE VITTIME CIVILI DI GUERRA  
(A.N.V.C.G.)

---

## BILANCIO D'ESERCIZIO 2005

PAGINA BIANCA

## RELAZIONE DEL PRESIDENTE

PAGINA BIANCA



**RELAZIONE DEL PRESIDENTE AL CONTO CONSUNTIVO ESERCIZIO 2005**

Il Presidente Nazionale propone alla Giunta Esecutiva l'approvazione del rendiconto generale dell'Associazione relativo alla gestione dell'esercizio finanziario 2005.

Il consuntivo 2005 è stato predisposto in conformità al regolamento di contabilità che stabilisce le norme per l'amministrazione e la gestione finanziaria dell'Associazione.

Le risultanze del bilancio di previsione come deliberate dalla Giunta Esecutiva e dal Consiglio Nazionale nella seduta del 14 dicembre 2005, sono state oggetto di variazione con i due provvedimenti adottati rispettivamente in data 30 marzo e 3 novembre 2005. Gli stanziamenti definitivi rispecchiano, pertanto, le previsioni definitive scaturenti dall'ultimo provvedimento sul quale peraltro si è espresso anche il Collegio Nazionale dei Sindaci nelle rispettive sedute del 30/3 e 3/11/2005.

I dati esposti corrispondono ai movimenti desunti dalle scritture contabili, suffragate dai rispettivi atti amministrativi e dai documenti giustificativi delle spese, che risultano depositati agli atti d'ufficio.

**Gestione di competenza.**

Il rendiconto generale dell'esercizio 2005 registra, a fronte di accertamenti di entrata per complessivi euro 4.309.118,68.=, impegni di spesa che assommano a euro 2.276.414,61.=. La gestione dell'esercizio 2005 si chiude con un avanzo finanziario di competenza pari a euro 2.032.704,07.=.

Tale avanzo è sostanzialmente costituito dalla somma realizzata dalla alienazione del patrimonio immobiliare dell'Associazione (complesso immobiliare di Portonovo di Ancona), la cui vendita ha consentito all'Ente di incamerare, nel corso dell'esercizio 2005, l'importo di euro 2.439.996,00.=.

Per quel che concerne le uscite occorre fare una considerazione preliminare: grazie allo sforzo di contenimento delle spese ed al processo di ristrutturazione dell'Ente avviato nel corso del 2004, le uscite di parte corrente risultano decisamente inferiori a quelle sostenute nell'esercizio 2004 (per circa 200.000.= euro). Risultano accresciute quelle in

conto capitale per effetto degli investimenti straordinari finalizzati all'acquisto delle sedi associative delle sezioni di Catania, Forlì e Roma.

Si evidenzia dunque un contenimento delle spese di gestione per le quali - fatta eccezione per alcuni capitoli di spesa e per modeste entità peraltro motivate da specifiche ed inderogabili esigenze di funzionamento - si conferma una generale tendenza al ribasso.

La chiusura dell'esercizio ha determinato un avanzo di amministrazione di euro 4.647.205,02.=.

La situazione finanziaria alla data del 31.12.2005 rileva un fondo di cassa di euro 3.099.277,37.= depositato presso la B.N.L., tesoriera dell'Associazione.

Il prospetto riepilogativo che segue mostra la situazione finanziaria dalla quale si desume il risultato d'esercizio alla data del 31.12.2005:

Fondo di cassa al 31-12-2004	euro	455.777,53	
<b>RISCOSSIONI</b>			
in c/competenza	euro	4.170.676,41	
in c/residui	euro	705.669,08	euro 4.876.345,49
<b>PAGAMENTI</b>			
in c/competenza	euro	2.200.357,55	
in c/residui	euro	32.488,10	euro 2.232.845,65
Fondo di cassa al 31-12-2005	euro	3.099.277,37	
<b>RESIDUI ALLA CHIUSURA DELL'ESERCIZIO</b>			
Attivi	euro	1.999.558,49	
Passivi	euro	451.630,84	euro 1.547.927,65
<b>AVANZO DI AMMINISTRAZIONE 2005</b>	euro	4.647.205,02	

La situazione patrimoniale pone in risalto un attivo complessivo netto pari a euro 5.235.347,51.=.

Il conto economico evidenzia un incremento del patrimonio netto valutato nell'esercizio in euro 2.005.669,42.=

L'avanzo di amministrazione risultante dalla gestione è determinato, oltre che dal fondo di cassa, pari a euro 3.099.277,37.=, dal saldo netto dei residui per euro 1.547.927,65.=. Detta somma è rappresentata in massima parte da movimenti finanziari attivi derivanti dall'investimento mobiliare delle somme ricavate dalla vendita del patrimonio associativo nonché da ritenute sulle pensioni di guerra e fitti di immobili relativi all'ultimo periodo dell'esercizio non ancora riscossi. Quelli passivi, quanto a euro 76.057,06.= sono spese per il funzionamento dell'Ente impegnate nell'esercizio ma non erogate entro il 31.12, ed euro 375.573,78.= attengono all'accantonamento del fondo per il trattamento di fine rapporto del personale dipendente.

L'analisi particolareggiata dei singoli capitoli di bilancio pone in evidenza la seguente situazione:

*1. per la parte Entrate:*

- le entrate correnti, a fronte di una previsione di euro 4.076.514,19.=, hanno comportato accertamenti per euro 4.133.756,49.= con una differenza in più di euro 57.242,30.=. Tali accertamenti sono così costituiti:
- a) cap. 1 art.1 euro 963.707,91.=. L'andamento negativo che interessa le entrate per deleghe da sempre, è confermato anche nell'esercizio 2005. Rispetto agli accertamenti dello scorso esercizio, gli introiti per ritenute sulle pensioni di guerra - per effetto del tasso di mortalità fisiologicamente connesso con l'età degli iscritti all'Associazione - hanno subito un decremento che si è affermato, per l'anno 2005, nella cifra di euro 37.475,22.= (poco al di sotto del 4%). L'importo previsto in sede di bilancio di previsione, stabilito prudenzialmente euro 920.000,00.=, è stato interamente riscosso e restano da riscuotere alla data del 31.12.2005 una differenza in più pari a euro 79.382,36.=.
- b) cap. 1 art.2 euro 2.439.996,00.=. Il complesso immobiliare di Portonovo di Ancona di proprietà dell'Associazione la cui vendita avviata nel corso del 2004, è stata perfezionata nell'esercizio 2005, ha permesso di realizzare l'introito di euro 2.439.996,00.=, corrispondente al saldo del prezzo di vendita.
- c) cap. 2: euro 250.000,00.=. L'entrata è rappresentata dal contributo ordinario dello stato relativo all'esercizio finanziario 2005 introdotto per effetto dall'art. 1 comma 113 della Legge 30 dicembre 2004, n. 311;
- d) cap. 3: euro 281.547,56.=. Tale importo è costituito dal contributo straordinario finalizzato alle celebrazioni del cinquantenario della liberazione disposto dal Ministero della Difesa per effetto dell'art. 7-vicies del D.L. 31/1/2005, n. 7 convertito nella L. 31/3/2005, n. 43;
- e) cap. 5: euro 148.656,65.=. Gli immobili di proprietà dell'ente hanno consentito di realizzare entrate per fitti locali, accertati complessivamente in euro 148.656,65.=. Tali risorse sono relative ai canoni di locazione degli immobili di proprietà associativa. In particolare a quelli relativi alle porzioni immobiliari di via del Ciclismo 19, sede della Presidenza Nazionale, condotta in locazione dall'Ispettorato VV.FF. del Ministero dell'Interno, nonché a quelli derivanti dall'affitto dei capanni e porzioni di terreno siti in Portonovo di Ancona, concessi in locazione a privati, la cui proprietà è stata definitivamente alienata; alla data del 31.12.2005 risultano ancora da riscuotere euro 57.032,77.=, corrispondenti alla quota di fitti relativi al 2° semestre 2005;
- f) Cap. 6: euro 43.848,37.=. Detto importo costituisce l'entrata per interessi attivi sui depositi ed investimenti accesi presso la banca tesoriere dell'Associazione, in relazione alle disponibilità e giacenze del 2005. Tale rendita è stata resa possibile grazie all'investimento della cospicua somma ricavata dalla vendita delle proprietà immobiliari dell'Associazione.

- g) Cap. 7 euro 6.000,00.=. Trattasi di modeste somme recuperate a vario titolo da soci e/o sezioni provinciali per lo più a fronte del rilascio di pubblicazioni, distintivi o altri materiali associativi;

Nessun movimento si rileva fra le entrate del titolo II "entrate in conto capitale".

*2. per la parte Uscite:*

- impegni di spesa di parte corrente per euro 1.545.552,42.= a fronte di una previsione di euro 1.745.134,00. =;
- impegni di spesa in conto capitale per euro 555.500,00.= a fronte di una previsione di euro 573.000,00. =;

L'esercizio finanziario 2005, nonostante gli auspicati finanziamenti statali siano stati in parte finalmente erogati, è stato caratterizzato come è consuetudine da una gestione attenta ed improntata a criteri di rigorosa economicità.

Rispetto all'esercizio precedente le spese di gestione ovvero sia quelle di parte corrente, sono risultate sensibilmente ridotte (1.738,00 contro 1.545,00 -11% circa.). Come già detto, si è riuscito a contenere le spese, quasi tutte, al di sotto dei livelli dell'esercizio precedente. Una valutazione attenta e lo sforzo di contenimento generale delle stesse ha consentito il conseguimento degli obiettivi programmati ed ha contribuito ad assicurare l'azione associativa senza peraltro incidere negativamente sul buon funzionamento dell'Ente.

Le spese risultano così ripartite:

- a) cap. 1 - Compensi, indennità e rimborsi agli organi dell'ANVCG - euro 80.000,00. =  
Le spese per missioni ed indennità da corrispondere agli organi associativi, sono diminuite rispetto a quelle sostenute nell'esercizio 2005 e ciò, nonostante il generale il noto incremento delle tariffe dei mezzi di trasporto e dei servizi alberghieri. Rientrano, fra dette spese, le somme destinate alla liquidazione dei rimborsi spese di viaggio e soggiorno fuori sede dei dirigenti nazionali e regionali per l'assolvimento dei compiti derivanti dalla carica ricoperta, nonché per la corresponsione di gettoni, indennità e compensi per la presenza e per la partecipazione alle riunioni degli organi statutari; euro 14.719,14.= attengono ad impegni assunti per liquidazioni di missioni e gettoni di competenza dell'anno 2005, da liquidare nei primi mesi dell'esercizio successivo;
- b) cap. 3 - Oneri per il personale in servizio - euro 837.208,73.=. Rispetto alla previsione definitiva gli impegni assunti nell'esercizio hanno realizzato un risparmio di euro 12.791,27. Va inoltre sottolineato come gli oneri di personale siano in netto decremento rispetto all'esercizio precedente (- 43.570,37.=). Ricadono in detto capitolo tutte le spese connesse al rapporto di lavoro dei dipendenti associativi in servizio di ruolo che al 31.12.2005 contano 27 unità, nonché ai rapporti di collaborazione coordinata e continuativa, a prestazioni professionali, occasionali, e

tengono conto degli oneri previdenziali, assistenziali e dei benefici sociali e contrattuali dovuti al personale in virtù di leggi o contratti.

- c) cap. 12 e 13 - Spese per l'acquisto di beni di consumo e servizi - euro 91.601,91.=. A fronte di una previsione definitiva di euro 165.500,00.=, gli impegni assunti assommano a euro 91.601,91.=, con una differenza in meno pari a euro 73.898,09.=. Rispetto all'esercizio precedente si evidenzia una diminuzione in termini assoluti pari a euro 119.825,07.=. Ciò è dovuto, da un lato al venir meno degli impegni straordinari assunti per perizie, assistenze tecniche e legali in occasione della vendita del patrimonio immobiliare associativo, dall'altro alla forte limitazione impressa alle spese per l'acquisto di beni di consumo ed ai servizi, spese che sono state attentamente valutate e, in generale, tenute al di sotto dei livelli del 2004;
- d) Cap. 14, 15 e 16 - Spese per "Prestazioni Istituzionali": euro 127.731,74.=. Le spese per prestazioni istituzionali hanno impegnato risorse finanziarie per complessivi euro 127.731,74.=. Tale è l'intervento finanziario richiesto per consentire lo svolgimento delle attività istituzionali in senso stretto, vale a dire l'organizzazione delle manifestazioni e cerimonie che tutti gli anni vengono celebrate in tutto il territorio nazionale, fra cui la più rappresentativa è costituita dalla Giornata Nazionale della Vittima Civile di Guerra e, quest'anno, dalle celebrazioni legate alla ricorrenza del sessantennio dalla liberazione, nonché dalla realizzazione e diffusione del periodico associativo.
- A fronte di una previsione definitiva di euro 150.000,00.= gli impegni assunti assommano a euro 127.731,74.= con una economia, rispetto alla previsione, di ben 22.268,26.=. In particolare:

Cap. 14 - euro 0,00. Gli interventi diretti in favore delle vittime civili di guerra non hanno comportato alcun esborso non essendo state ravvisate, nel corso dell'anno 2005, circostanze tali da poter giustificare un intervento diretto in favore di associati in situazioni particolari.

cap. 15 - euro 49.731,74.=. Malgrado il clima di austerità nel cui contesto sono state organizzate le varie manifestazioni, si è cercato di assicurare la massima presenza alle più importanti celebrazioni di ricorrenze nelle varie province a ricordo dei caduti civili, del martirio di molte città italiane, dei bombardamenti e degli eccidi che hanno colpito la popolazione durante il secondo conflitto. Quest'anno particolarmente sentite a causa della sentita ricorrenza dell'anniversario del Sessantesimo della Liberazione. Le attività programmate hanno richiesto un intervento finanziario di euro 49.731,74.=, in larga parte assorbito dalla organizzazione della XXXVI° Giornata Nazionale della Vittima Civile di Guerra.

La cerimonia, svoltasi a Roma venerdì 4 novembre 2005, ha avuto luogo alla presenza di un folto pubblico e numerose autorità statali e locali. Oltre all'aspetto commemorativo essa ha avuto il suo più alto significato nella messaggio di testimonianza dei valori ancora oggi estremamente attuali che l'Associazione ha il compito di trasmettere alle nuove generazioni e nell'invito solenne rivolto a tutti i membri della società civile ad una profonda meditazione sulle difficoltà del presente. Nell'ambito della manifestazione sono stati conferiti alla città di ROMA,

città decorata con medaglia d'oro al valor militare, il distintivo d'onore dell'Associazione, ed ai rappresentanti delle forze dell'ordine, degli attestati di benemerita dell'Associazione.

Gli oneri connessi con l'organizzazione delle manifestazioni hanno riguardato l'organizzazione generale, il soggiorno dei partecipanti e delle autorità intervenuti da tutto il territorio nazionale, i rimborsi delle spese di viaggio, le spese congressuali, tipografiche, postali ecc. che, pur essendo contenute al minimo indispensabile, hanno comportato un impegno finanziario pari, appunto, a euro 49.731,74.=.

cap. 16: euro 78.000,00.=. Nonostante l'incertezza finanziaria che caratterizza la gestione del bilancio si è riusciti nella realizzazione del periodico associativo "Solidarietà" la cui redazione, stampa e diffusione ai soci nell'anno 2005 ha riguardato n. 4 numeri;

- e) cap. 17 Contributi alle sezioni provinciali: euro 298.760,27.=. Le finalità che l'Associazione si prefigge si realizzano in larga parte attraverso l'azione condotta, oltre che direttamente dalla Presidenza, dalle 90 sezioni provinciali su tutto il territorio nazionale. Essa è rivolta al riconoscimento ed alla salvaguardia, nelle competenti sedi istituzionali, dei diritti accordati dall'ordinamento legislativo alle vittime civili di guerra. Tutto ciò si realizza attraverso un impegno costante di informazione sulle provvidenze in materia di pensioni di guerra, di servizi sociali, attraverso l'esame delle singole posizioni pensionistiche, la consulenza in materia di assistenza sanitaria, protesica, e di collocamento obbligatorio, gli interventi presso le amministrazioni locali per il disbrigo di pratiche, di ricorsi, delle domande di aggravamento ecc. Trattasi di materie in costante evoluzione normativa per le quali si rende necessario un monitoraggio continuo di tutti gli aspetti in qualche modo connessi con le problematiche associative, nonché di un contatto diretto con i soci attraverso le attività di sportello. Gli interventi suddetti sono attuati dalle sezioni sulla scorta delle direttive fornite loro dalla Presidenza Nazionale attraverso l'assistenza diretta e le innumerevoli circolari interpretative e di indirizzo puntualmente predisposte dall'ufficio studi istituzionali.

Anche l'anno 2005 è stato particolarmente ricco per quel che concerne le novità di interesse associativo. Peraltro va ricordato che nel corso dell'esercizio 2005 l'Associazione, a seguito della formalizzazione da parte della Prefettura di Roma delle modifiche allo Statuto deliberate dall'ultimo Congresso Nazionale di Viterbo, ha acquisito ufficialmente la qualifica di ONLUS.

Le sezioni attraverso il loro intervento, oltre alla ordinaria attività, hanno fornito assistenza, nell'interesse degli associati, su importanti provvedimenti legislativi ed amministrativi di cui si accennano i più significativi:

- indennità speciale annua in favore dei Grandi Invalidi di Guerra;
- introduzione della deduzione dall'imponibile delle spese sostenute dagli invalidi per gli addetti alla propria assistenza personale (legge finanziaria 2005);
- benefici connessi all'applicazione della L. 336/70;
- attuazione della L. 288/92 in materia di assegno sostitutivo del servizio reso dagli accompagnatori militari o civili per l'anno 2005;

- disposizioni in materia di indennità sostitutiva del servizio reso dagli accompagnatori militari e problematiche connesse;
- le nuove disposizioni in campo sanitario, in materia fiscale d'interesse per i soggetti invalidi introdotti dalla legge finanziaria 2005;
- adeguamento automatico per l'anno 2005 dei trattamenti pensionistici di guerra e determinazione del nuovo limite di reddito;
- problematiche connesse al regime dei permessi ex. art. 33 L. 104/92 per i lavoratori disabili;
- problematiche connesse ai congedi retribuiti per l'assistenza ai portatori di handicap
- miglioramenti economici per i pensionati di guerra;
- problematiche connesse al nuovo codice della strada ed alle patenti speciali per gli invalidi nonché ai benefici fiscali per i veicoli destinati al trasporto degli invalidi;
- attività dei medici designati dall'ANVCG nell'ambito delle commissioni mediche di verifica (CMV);
- collocamento obbligatorio;
- chiarimenti in materia di assistenza protesica;
- iniziative per cure termali dei soggetti invalidi;

Inoltre, in sede locale, la presenza dei dirigenti provinciali e regionali ha consentito di presenziare e di fornire il contributo associativo agli uffici periferici della pubblica amministrazione (tesoro, lavoro, cortei dei conti ecc.) partecipando attivamente alle attività di comitati e commissioni in cui si discutono materie di interesse associativo o si deliberano provvedimenti che riguardano l'intera categoria.

Non di meno importanti sono state le numerose occasioni in cui le sezioni hanno organizzato e/o presenziato a manifestazioni e celebrazioni di ricorrenze di eventi bellici la cui folta partecipazione di pubblico è di autorità, ampiamente riportate sulle cronache locali e sul giornale associativo, ne testimoniano l'alto significato morale e sottolineano il valore fondamentale di affermazione della pace, giustizia e solidarietà fra i popoli, quali principi cardine che l'Associazione si prefigge di promuovere nelle coscienze, soprattutto, delle nuove generazioni. Quest'anno poi l'attività commemorativa è stata arricchita per la circostanza della ricorrenza dell'anniversario del sessantesimo della liberazione che ha visto la nostra Associazione organizzare e presenziare numerose celebrazioni in tutta Italia.

Tra le ricorrenze degli eventi bellici in cui il coinvolgimento della popolazione civile fu particolarmente significativo, ricordiamo quelle più sentite che sono state oggetto di commemorazioni e celebrazioni nei vari monumenti ed ossari delle vittime civili di guerra:

- la strage di Marzabotto
- l'eccidio di Vinca del 7 luglio 1944 in provincia di Massa Carrara
- la commemorazione del 62° anniversario del bombardamento aereo dell'agosto 1943 a Taranto
- la strage di Lusina (Rovigo) del 20 aprile 1945
- la commemorazione del 60° anniversario del bombardamento aereo del 7 aprile 1944 a Treviso

- il 35° anniversario dell'ANVCG della Slovenia
- Il ricordo dei caduti civili e militari al sacrario di Monte Zurrone
- l' anniversario dell'eccidio di Gorla
- il 61° anniversario del bombardamento della città di Isernia
- la celebrazione della Giornata della pace svoltasi a Catania indetta insieme all'Unicef e alla Unione italiana ciechi
- l'anniversario della strage alla Portela (Trento)
- 

La realizzazione delle attività associative richiede dunque una presenza capillare nel territorio con strutture operative adeguatamente organizzate che siano in grado di rispondere efficacemente alle aspettative dei soci e di tutta la categoria delle vittime civili di guerra che l'Associazione rappresenta.

Tali attività hanno comportato trasferimenti in favore delle sezioni provinciali per il loro ordinario funzionamento che, unitamente a quelli, pur ridotti al minimo indispensabile, destinati a sovvenire alle spese connesse con la convocazione delle assemblee sociali per il rinnovo delle cariche statutarie ed a straordinarie esigenze di gestione, sono state contenute nella somma complessiva di euro 298.760,27=.

- f) cap. 19 Oneri tributari – euro 79.527,74.=. Il capitolo degli oneri tributari registra impegni di spesa per imposte e tasse per complessivi euro 79.527,74..=. Tali oneri attengono principalmente ad IRPEG, IRAP, I.C.I. ed altri tributi locali, che afferiscono per lo più il patrimonio immobiliare dell'Associazione.
- g) cap. 20 Fondo per l'accantonamento del T.F.R.: euro 30.662,00.=. Fra gli impegni assunti nel corso del 2005 si rileva quello per complessivi euro 30.662,00.= che si sono resi necessari per fronteggiare le anticipazioni sul trattamento di fine rapporto corrisposte al personale (tre dipendenti) che ne ha fatto richiesta nel corso dell'anno.
- h) cap. 23 Manutenzioni straordinarie e acquisto di immobili: 537.500,00.=. Come fatto cenno in premessa fra le spese in conto capitale si evidenziano quelle richieste per l'acquisto delle sedi associative delle sezioni provinciali di Roma, Catania e Forlì.
- i) cap. 24 Acquisto di automezzi, mobili e macchine: euro 18.000,00.=. L'acquisto di immobilizzazioni tecniche registra impegni per l'importo di euro 18.000,00.=. Essi si riferiscono all'acquisto di mobili e macchinari d'ufficio nonché alla fornitura e posa in opera del nuovo impianto di condizionamento resosi necessario a seguito dell'antieconomico e malfunzionante impianto esistente, risalente ad oltre un ventennio.

Per quanto attiene ai residui attivi e passivi di competenza dell'esercizio - così come risultano riepilogati nell'allegato mod. "B" - tra i primi, al 31.12.2005, risultano ancora da riscuotere euro 138.442,27=, di questi:



- euro 79.382,36.= (cap. 1/1) attengono alle ritenute sulle pensioni di guerra di competenza del mese di dicembre 2005 la cui riscossione è avvenuta nel mese di gennaio 2006;
- euro 57.032,77.= (cap. 5) sono relativi in parte al canone di locazione dell'immobile di via del ciclismo condotto in locazione dall'Ispettorato dei VV.FF. del Ministero dell'Interno;
- euro 2.027,14.= (cap. 21) riguardano rimborsi da soci o sezioni in corso di regolamento alla data del 31/12/2005;

I residui passivi dell'esercizio, complessivamente assommanti a euro 76.057,06.= sono determinati da:

- euro 14.719,14.= (cap. 1) per compensi, gettoni e rimborsi spese ancora da liquidare agli organi dell'Associazione in quanto riferiti a missioni e riunioni collegiali svoltesi nell'esercizio 2005;
- euro 3.885,75.= (cap. 13/1) attengono a saldi di spese connesse con l'acquisto di beni e servizi dell'ultimo periodo dell'anno;
- euro 14.723,43.= (cap. 13/4) attengono a manutenzioni e riparazioni ordinarie da eseguire all'interno dell'edificio sede della Presidenza Nazionale;
- euro 5.465,56.= (cap. 13/5) attengono a saldi di spese in favore di professionisti incaricati per consulenze e/o assistenza legale in vertenze in cui l'Associazione è parte in causa;
- euro 30.394,09.= (cap. 16) concernono il saldo delle fatture a fronte della stampa e diffusione dell'ultimo numero dell'anno 2005 della rivista *Solidarietà*;
- euro 5.720,34.= (cap. 24) riguardano il saldo di spese per l'acquisto di mobili e macchine d'ufficio ;
- euro 1.129,75.= (cap. 28) attengono a ritenute previdenziali (INAIL) operate sulle retribuzioni dell'anno 2005, da regolare nel 2006;

Rispetto alle partite di giro i movimenti, complessivamente pari a euro 175.362,19.= appaiono ridimensionati notevolmente rispetto alle previsioni iniziali, ciò in quanto non si sono verificati nel corso dell'anno movimenti contabili connessi ad investimenti delle liquidità resesi disponibili a seguito della vendita del patrimonio immobiliare dell'Associazione.

Le partite di giro in entrata si concludono in perfetto allineamento con quelle in uscita.

### **Gestione dei residui.**

La Gestione dei residui esistenti alla chiusura dell'esercizio recedente è riepilogata nell'allegato modello "C".

Per quanto riguarda i residui attivi, il saldo tra maggiori e minori accertamenti ha dato luogo ad accertamenti definitivi per euro 2.566.785,30.=. Di questi risultano riscossi nel corso dell'esercizio 2005, importi per complessivi euro 705.669,08.=, mentre risultano rimaste da riscuotere euro 1.861.116,22 (trattasi di partite di giro connesse ai movimenti per investimenti finanziari).

La ricognizione dei residui passivi, i cui impegni all'inizio dell'esercizio assommavano ad euro 340.649,89.= hanno comportato minori accertamenti per euro 31.721,51.=. Ciò a seguito dell'insussistenza dei relativi crediti. :

Per contro, sulla base dei conteggi effettuati dal competente ufficio in ordine al fondo di accantonamento del trattamento di fine rapporto del personale dipendente, si è reso necessario provvedere ad un riaccertamento dell'importo da impegnare per euro 99.133,50.=.

Il fondo accantonamento del trattamento di fine rapporto del personale in servizio di ruolo al 31.12.2005 passa pertanto a euro 375.573,78.=

#### **Situazione Patrimoniale.**

La consistenza del patrimonio e le variazioni verificatesi nel corso dell'esercizio si desumono dalla parte 1° del quadro "stato dei capitali":

Il totale delle attività ha subito un incremento complessivo pari a euro 12.761,70.= giungendo un totale di euro 724.288,63.=. Inalterato risulta il fondo conguaglio per rivalutazione monetaria dei fabbricati. Alla fine dell'esercizio la consistenza netta del patrimonio assomma ad un valore totale di euro 5.235.347,51.= .

#### **Situazione Amministrativa.**

Secondo la dimostrazione della parte 2° dello "stato dei capitali", considerati la rimanenza di cassa di euro 455.777,53.=, gli importi dei residui attivi di euro 1.999.558,49.= e dei residui passivi di euro 451.630,84.= dimostrati negli allegati mod. "B" e "C" alla data del 31.12.2005 - si registra un avanzo di amministrazione di € 4.647.205,02.=.

#### **Gestioni Autonome.**

La gestione finanziaria delle 90 sezioni provinciali è avvenuta in base alle direttive impartite nel tempo dalla Presidenza Nazionale.

I conti consuntivi, in alcuni casi, hanno necessitato di rettifiche e di correzioni per errori materiali in sede di redazione, tuttavia, nel complesso la gestione finanziaria può ritenersi conforme e pertanto, fatta salva la responsabilità degli organi sezionali circa la veridicità dei dati contabili, sono sottoposti ad approvazione da parte della Giunta Esecutiva ai sensi dell'art. 18 lett. e) dello statuto associativo.



IL PRESIDENTE NAZIONALE  
(Prof. Giuseppe Arcaroli)

## **BILANCIO CONSUNTIVO**

PAGINA BIANCA

MOD. A

ASSOCIAZIONE NAZIONALE VITTIME CIVILI DI GUERRA  
PRESIDENZA NAZIONALE

Roma - Viale del Colosseo n. 19 - EUR

CONTO CONSUNTIVO PER L'ESERCIZIO FINANZIARIO 2006

Deliberato dalla Giunta Esecutiva nella seduta del 29 marzo 2006  
Approvato dal Consiglio Nazionale nella seduta del 29 marzo 2006

RIEPILOGO

	ENTRATE			SPESE		
	Previsione definitiva	Risorse riscuotere	Totale	Previsione definitiva	Pagate	Risorse da pagare
I CORRENTI	4.076.514,19	3.995.314,22	4.133.756,49	1.745.134,00	1.476.345,45	69.208,97
II IN CONTO CAPITALE				573.000,00	549.779,66	5.720,34
III PER PARTITE DI GIRO	4.951.064,00	175.362,19	175.362,19	4.951.064,00	174.232,44	1.129,75
Totale generale	9.027.582,19	4.170.676,41	4.309.118,68	7.269.202,00	2.200.357,55	76.057,06
Disavanzo di competenza E.				avanzo di competenza E.		
			4.309.118,68			4.309.118,68

IV GESTIONI AUTONOME

Sezioni provinciali	1.608.711,81	2.796.217,41	172.933,23	2.969.170,64	1.755.033,01	2.035.228,42	10.054,81	2.045.283,23
---------------------	--------------	--------------	------------	--------------	--------------	--------------	-----------	--------------

Roma,

IL PRESIDENTE NAZIONALE



## XV LEGISLATURA — DISEGNI DI LEGGE E RELAZIONI — DOCUMENTI

CATEG. ART.	DESCRIZIONI	Previsione definitiva	RACCOLTA RENTO		Totale delle somme accertate	diff. tra previsione e accertata
			risorse	risorse rinviate da riscuotere		
I	TITOLO I - ENTRATE CORRENTI					
	VENDITE DI BENI E PRESTAZIONI DI SERVIZI					
	TOTALE CATEGORIA I					
II	CONTRIBUTI E PREMI PER LE PRESTAZIONI ISTITUZIONALI					
1	Ritenute sulle pensioni di guerra					
1	- Art. 1 undecies della Legge 21.10.1978 n. 641	920.000,00	894.325,55	79.382,35	953.707,91	43.707,91
2	- Vendite di beni e prestazioni di servizi	2.440.000,00	2.439.995,00		2.439.995,00	4,00
	TOTALE CATEGORIA II	3.360.000,00	3.324.321,55	79.382,35	3.403.703,91	43.707,91
III	TRASFERIMENTI ATTIVI CORRENTI					
2	Contributi dello Stato					
1	- Sovvenzione annua Statale (L.29/12/1995 n. 549)					
2	- Altri contributi	250.000,00	250.000,00		250.000,00	
3	Contributi di Enti pubblici e privati					
1	- Vari	280.514,19	281.547,56		281.547,56	1.033,37
2	- Contributi da privati per fondo aiuti alla exd Jugoslavia					
4	Contributi delle Sezioni provinciali					
	TOTALE CATEGORIA III	530.514,19	531.547,56		531.547,56	1.033,37
IV	REDDITI E PROVENTI PATRIMONIALI					
5	Affitti di immobili	140.000,00	91.623,88	57.026,77	148.650,65	8.650,65
6	Interessi attivi su autui, depositi e conti correnti	40.000,00	43.848,37		43.848,37	3.848,37
	TOTALE CATEGORIA IV	180.000,00	135.472,25	57.026,77	192.500,02	12.500,02

Category	Descrizioni	Previsione definitiva	risorse rimosse	risorse rimosse da riscuotere	Totale delle somme accertate	diff. tra previsione e accertam.
V	ENTRATE NON CLASSIFICABILI IN ALTRE VOCI					
6	Entrate diverse					
	TOTALE CATEGORIA V					
VI	POSTE CORRETTIVE E COMPENSATIVE DI SPESE CORRENTI					
7	Recuperi e rimborsi	6.000,00	3.972,86	2.027,14	6.000,00	
8	Concorsi nelle spese					
	TOTALE CATEGORIA VI	6.000,00	3.972,86	2.027,14	6.000,00	
	TOTALE ENTRATE CORRENTI	4.076.514,19	3.995.314,22	138.492,27	4.133.756,19	57.241,30
						4,00

## XV LEGISLATURA — DISEGNI DI LEGGE E RELAZIONI — DOCUMENTI

Categ. Capitoli	DESCRIZIONI	Previsione definitiva	A-C-D-E-R-T-A-M-E-N-T-O		diff. tra previsione e accertat.	
			...somme riscosse	...somme rinascite da riscuotere	in piu'	in meno
	TITOLO II - ENTRATE IN CONTO CAPITALE					
VII	ALIEZIONE IMMOBILIZZAZIONI E DIRITTI REALI					
	TOTALE CATEGORIA VII					
VIII	ALIEZIONE DI IMMOBILIZZAZIONI TECNICHE					
9	Alienazioni di automezzi, mobili e macchine d'ufficio					
	TOTALE CATEGORIA VIII					
IX	REALIZZI DI PARTECIPAZIONI, QUOTE, TIT. DI CREDITO					
	TOTALE CATEGORIA IX					
X	TRASFERIMENTI ATTIVI IN CONTO CAPITALE					
	TOTALE CATEGORIA X					
XI	RISCOSSIONI DI CREDITI					
10	riscossioni di autui e di anticipazioni					
11	Ritiri di depositi cauzionali					
	TOTALE CATEGORIA XI					
XII	ACCENSIONE DI DEBITI					
12	Assunzioni di autui ed altri debiti finanziari					
	TOTALE CATEGORIA XII					
	TOTALE ENTRATE IN CONTO CAPITALE					



## XV LEGISLATURA — DISEGNI DI LEGGE E RELAZIONI — DOCUMENTI

Categ	Capit	DESCRIZIONI	Previsione definitiva	ACCERTAMENTO		diff. tra previsione e accertat.	
				ricosse	sonne rimosse	in piu'	in meno
		TITOLO III = ENTRATE PER PARTITE DI GIRO E CONTABILITA' SPECIALI					
		ENTRATE PER CONTO TERZI					
	13	ritenute erariali	103.293,00	102.455,88			837,12
	14	Ritenute previdenziali	46.483,00	48.650,33		2.167,33	
	15	Ritenute sindacali	774,00	203,98			570,02
	16	Ritenute diverse					
	17	Trattamenti per conto di terzi					
	18	Anticipazione per fondo economato	518,00	518,00			
	19	Prelevamento dall'INA per indennita' di buonuscita al personale cessato dal servizio					
	20	Altre entrate di giro	4.800.000,00	23.534,00			4.776.466,00
		TOTALE CATEGORIA XIII	4.951.068,00	175.362,19		2.167,33	4.777.873,14
		TOTALE ENTRATE PARTITE DI GIRO	4.951.068,00	175.362,19		2.167,33	4.777.873,14
		R I A S S U N T O					
		TITOLO I = ENTRATE CORRENTI	4.076.514,19	3.995.314,22	138.442,27	57.246,30	4,00
		TITOLO II = ENTRATE IN CONTO CAPITALE					
		TITOLO III = ENTRATE PER PARTITE DI GIRO	4.951.068,00	175.362,19		2.167,33	4.777.873,14
		TOTALE GENERALE	9.027.582,19	4.170.676,41	138.442,27	59.413,63	4.777.873,14

I Categ. I Cap. Art.	DESCRIZIONI	Previsione definitiva	ACCERTAMENTO				diff. tra previsione e accertam.
			summe riscalate da rischiozero	summe riscalate da rischiozero	Totale delle summe accettate	in più	
XIV							
TITOLO IV = GESTIONI AUTONOME							
Sezioni provinciali							
		1.608.711,81	2.796.217,41	172.953,23	2.969.170,64	1.360.458,83	
	TOTALE CATEGORIA XIV	1.608.711,81	2.796.217,41	172.953,23	2.969.170,64	1.360.458,83	
	TOTALE GESTIONI AUTONOME	1.608.711,81	2.796.217,41	172.953,23	2.969.170,64	1.360.458,83	

## XV LEGISLATURA — DISEGNI DI LEGGE E RELAZIONI — DOCUMENTI

Categ	Capitoli	DESCRIZIONI	Previsione definitiva	ACCERTAMENTO			diff. tra previsione e impegno
				spese pagate	spese riassestate da pagare	Totale delle somme impegnate	
		<b>TITOLO I - SPESE CORRENTI</b>					
1		<b>SPESE PER GLI ORGANI DELL'ENTE</b>					
	1	Compensi, indennità e rimborsi ai componenti gli organi dell'Associazione	100.000,00	65.200,86	14.719,14	80.000,00	20.000,00
	2	Riborso forfettario al Presidente Nazionale delle spese di rappresentanza					
		<b>TOTALE CATEGORIA I</b>	100.000,00	65.200,86	14.719,14	80.000,00	20.000,00
II		<b>ONERI PER IL PERSONALE IN SERVIZIO</b>					
	3	Oneri connessi con la retribuzione	850.000,00	837.208,73		837.208,73	12.791,27
	4	Compensi per lavoro straordinario					
	5	Gratificazioni					
	6	Indennità e rimborso spese trasporto per missioni					
	7	Indennità diverse					
	8	Oneri sociali					
	9	Corsi per il personale					
	10	Iniziative e intenti per il benessere del personale					
		<b>TOTALE CATEGORIA II</b>	850.000,00	837.208,73		837.208,73	12.791,27
III		<b>ONERI PER IL PERSONALE IN QUIESCENZA</b>					
	11	Ricantonamento presso l'INA dell'indennità di buonuscita					
	2	Oneri per il personale già dipendente dall'Associazione					
		<b>TOTALE CATEGORIA III</b>					

## XV LEGISLATURA — DISEGNI DI LEGGE E RELAZIONI — DOCUMENTI

Categ	Capitoli	DESCRIZIONI	Previsione definitiva	ACCERTAMENTO			diff. tra previsione e impegno	
				— somme pagate	— somme ministrate da pagare	Totale delle somme impegnate	in più	in meno
IV		SPESA PER L'ACQUISTO DI BENI DI CONSUMO E SERVIZI						
	12	Acquisto di beni						
	1	- Materie prime e materiali di consumo	15.000,00	12.328,51	12.328,51			2.671,49
	2	- Acquisto di pubblicazioni	3.500,00	1.681,00	1.681,00			1.819,00
	13	Acquisto di servizi						
	1	- Utenze e servizi diversi	55.000,00	27.114,25	3.885,75	31.000,00		24.000,00
	2	- Spese postelegrafoniche	9.000,00	5.605,40	5.605,40			3.393,60
	3	- Premi di assicurazione	13.000,00	12.985,00	12.985,00			14,00
	4	- Manutenzioni e riparazioni ordinarie	20.000,00	5.257,57	14.742,43	20.000,00		
	5	- Onorari e compensi per speciali incarichi	50.000,00	2.534,44	5.465,56	8.000,00		42.000,00
	6	- Commissioni e comitati						
		TOTALE CATEGORIA IV	165.500,00	67.508,17	24.093,74	91.601,91		73.898,09
V		PRESTAZIONI ISTITUZIONALI						
	14	Interventi in favore delle vittime civili di guerra direttamente o tramite le Sez. Provinciali						
	15	Manifestazioni e convegni nazionali di studio in ordine a materia assistenz. e di pronoz. sociale	60.000,00	49.731,74	49.731,74			10.268,26
	1	- interventi in favore delle V.C.G. ex Jugoslavia						
	16	Periodico associativo	90.000,00	47.605,91	30.394,09	78.000,00		12.000,00
		TOTALE CATEGORIA V	150.000,00	97.337,65	30.394,09	127.731,74		22.268,26
VI		TRASFERIMENTI PASSIVI						
	17	Contributi alle sezioni provinciali per il loro funzionamento	315.000,00	298.760,27	298.760,27	298.760,27		16.239,73
		TOTALE CATEGORIA VI	315.000,00	298.760,27	298.760,27	298.760,27		16.239,73

## XV LEGISLATURA — DISEGNI DI LEGGE E RELAZIONI — DOCUMENTI

Catego- Capitoli	DESCRIZIONI	Previsione definitiva	ACQUANTAMENTO		diff. tra previsione e impegno	
			pagate	da pagare	in più	in meno
VII	ONERI FINANZIARI					
18	interessi passivi e spese di conto	518,00	60,03	60,03		457,97
	TOTALE CATEGORIA VII	518,00	60,03	60,03		457,97
VIII	ONERI TRIBUTARI					
19	Imposte, tasse e tributi vari	129.116,00	79.527,74	79.527,74		49.588,26
	TOTALE CATEGORIA VIII	129.116,00	79.527,74	79.527,74		49.588,26
IX	SPESE NON CLASSIFICABILI IN ALTRE VOCI					
20	Fondo per accantonamento trattamento di fine rapporto di lavoro al personale dipendente	35.000,00	30.662,00	30.662,00		4.338,00
21	Altre spese non classificabili					
	TOTALE CATEGORIA IX	35.000,00	30.662,00	30.662,00		4.338,00
X	POSTE CORRETTIVE E COMPENS. DI ENTRATE CORRENTI					
22	Restituzioni e rimborsi					
	TOTALE CATEGORIA X					
	TOTALE SPESE CORRENTI	1.745.134,00	1.476.345,45	69.206,97	1.545.532,42	199.561,58

## XV LEGISLATURA — DISEGNI DI LEGGE E RELAZIONI — DOCUMENTI

Catego- Capitoli	DESCRIZIONI	Previsione definitiva	A C C E R T A M E N T O			diff. tra previsione e impegno	
			spese pagate	spese rimborsate da pagare	Totale delle spese impegnate	in più	in meno
	TITOLO II = SPESE IN CONTO CAPITALE						
XI	ACQUISTO DI BENI DI USO DURARE ED OPERE IMMOBILIARI						
23	Manutenzioni straordinarie ed acquisto di immobili	555.000,00	537.500,00		537.500,00		17.500,00
1	- Manutenzioni straordinarie per gli immobili dell'Associazione						
	TOTALE CATEGORIA XI	555.000,00	537.500,00		537.500,00		17.500,00
XII	ACQUISIZIONI DI IMMOBILIZZAZIONI TECNICHE						
24	Acquisti di automezzi, mobili e macchine d'ufficio	18.000,00	12.279,66	5.720,34	18.000,00		
	TOTALE CATEGORIA XII	18.000,00	12.279,66	5.720,34	18.000,00		
XIII	PARTECIPAZIONI, QUOTE TITOLI DI CREDITO ECC.						
	TOTALE CATEGORIA XIII						
XIV	CONCESSIONE DI CREDITI E ANTICIPAZIONI						
25	Depositi e cauzioni						
	TOTALE CATEGORIA XIV						
XV	ESTINZIONI DI AIUTI E ANTICIPAZIONI PASSIVE						
26	Riborsi di aiuti e anticipazioni passive						
	TOTALE CATEGORIA XV						
	TOTALE SPESE IN CONTO CAPITALE	573.000,00	549.779,66	5.720,34	555.500,00		17.500,00

## XV LEGISLATURA — DISEGNI DI LEGGE E RELAZIONI — DOCUMENTI

Categ	Capitoli	DESCRIZIONI	Previsione definitiva	spese pagate	spese rimosse da pagare	Totale delle somme impegnate	diff. tra previsione e impegno in più	in meno
			A.D. C.E.R. T.A.R.E. N.T.O.					
		TITOLO III = SPESE PER PARTITE DI GIRO E CONTABILITA' SPECIALI						
XVI		SPESE PER IL CONTO DI TERZI, VERSAMENTI DI RITENUTE E TRATTENUTE						
	27	Ritenute erariali	103.293,00	102.455,88		102.455,88		837,12
	28	Ritenute previdenziali	46.483,00	47.520,58	1.129,75	48.650,33	2.167,33	
	29	Ritenute sindacali	774,00	203,98		203,98		570,02
	30	Ritenute diverse						
	31	Trattenute a favore di terzi						
	32	Reintegro fondo economato	518,00	518,00		518,00		
	33	Altre spese di giro	4.800.000,00	23.534,00		23.534,00		4.776.466,00
	34	Pagamento al personale cessato dal servizio dell'indennita' di buonuscita pagata dall'INR						
		TOTALE CATEGORIA XVI	4.951.068,00	174.232,44	1.129,75	175.362,19	2.167,33	4.777.873,14
		TOTALE SPESE PARTITE DI GIRO	4.951.068,00	174.232,44	1.129,75	175.362,19	2.167,33	4.777.873,14
		R I A S S U N T O						
		TITOLO I = SPESE CORRENTI	1.745.134,00	1.476.345,45	69.206,97	1.545.552,42		199.581,58
		TITOLO II = SPESE IN CONTO CAPITALE	573.000,00	549.719,66	5.720,34	555.500,00		17.500,00
		TITOLO III = SPESE PER PARTITE DI GIRO	4.951.068,00	174.232,44	1.129,75	175.362,19	2.167,33	4.777.873,14
		TOTALE BENEFICIALE	7.269.202,00	2.200.357,55	76.057,06	2.276.414,61	2.167,33	4.994.954,72

Catego Capit Art	DESCRIZIONI	Previsione definitiva	ACCERTAMENTO			diff. tra previsione e impegno in più	in meno
			sonne pagate	sonne rinate da pagare	Totale delle sonne impegnate		
	TITOLO IV - GESTIONI AUTONOME						
	35	1.755.033,01	2.035.228,42	10.054,81	2.045.283,23	290.250,22	
	Sezioni provinciali	1.755.033,01	2.035.228,42	10.054,81	2.045.283,23	290.250,22	
	TOTALE CATEGORIA XVII	1.755.033,01	2.035.228,42	10.054,81	2.045.283,23	290.250,22	
	TOTALE GESTIONI AUTONOME	1.755.033,01	2.035.228,42	10.054,81	2.045.283,23	290.250,22	



ASSOCIAZIONE NAZIONALE VITTIME CIVILI DI GUERRA  
PRESIDENZA NAZIONALE  
Roma - Viale del Ciclismo n. 19 - EUR

MOD. B

Allegato al conto consuntivo dell'esercizio finanziario 2005

RESIDUI ATTIVI E PASSIVI  
DELL'ESERCIZIO



IL PRESIDENTE NAZIONALE

RESIDUI ATTIVI			RESIDUI PASSIVI			
Cap.	Art.	CORRONE, NOVE E RESIDUAZA DEL DEBITORE E ROTTURAZIONE DEL CREDITO	Cap.	Art.	CORRONE, NOVE E RESIDUAZA DEL DEBITORE E ROTTURAZIONE DEL DEBITO	
SOMME RIMASTE DA RISCOUERE			SOMME RIMASTE DA PAGARE			
1	1	Ritenute sulle pensioni di guerra - Art. 1 undecies della legge 21.10.1978 n. 641	1	1	Compensi, indennita' e rimborsi ai componenti gli organi dell'Associazione	14.719,14
5	1	Affitti di inabili	13	1	Requisito di servizi	3.605,75
7	1	Recuperi e rimborsi	13	4	UtENZE e servizi diversi - Requisito di servizi	14.742,43
			13	5	Mantenzioni e ripartizioni ordinarie - Requisito di servizi	5.465,56
			16	1	Omnesi e compensi per speciali incarichi	30.394,09
			24	1	Periodico associativo	5.720,34
			28	1	Requisiti di automezzi, abiti e macchine d'ufficio. Ritenute previdenziali	1.129,75
		TOTALE			TOTALE	76.037,06
						138.442,27

N.B. Nel prospetto non vanno considerati i residui  
delle gestioni autonome (Cap.21 Ent. Cap.35 Usc.)

ASSOCIAZIONE NAZIONALE VITTIME CIVILI DI GUERRA  
PRESIDENZA NAZIONALE  
Roma - Viale del Colosseo n. 19 - EUR

MOD. C

Allegato al conto consuntivo dell'esercizio finanziario 2005

RIASSUNTO DEL MOVIMENTO DEI RESIDUI ESISTENTI ALLA  
CHIUSURA DELL'ESERCIZIO PRECEDENTE



IL PRESIDENTE NAZIONALE  
*[Signature]*

CATEGORIE, NUDE E RESIDENZA DEL DEBITORE NATURAZIONE DEL CREDITO	Cap.	Art.	SOVRA		ACCERTAMENTI		ACCERTAMENTO		SOMMA RISCOSSA		SOMMA RIMASTA	
			ACCERTATA	IN PIU'	IN MENO	DEFINITIVO	IN MENO	DEFINITIVO	IN MENO	DEFINITIVO	IN MENO	DEFINITIVO
Ritenute sulle pensioni di guerra	1	1	82.663,43				82.663,43		82.663,43			
Contributi di Enti pubblici e privati	3	1	1.551,00		1.035,00		516,00		516,00			
Affitti di immobili	5	1	54.955,23	28.650,64			83.605,87		83.605,87			
Altre entrate di giro	20		2.400.000,00				2.400.000,00		2.400.000,00			1.861.116,22
TOTALE			2.539.169,66	28.650,64	1.035,00		2.566.795,30		2.566.795,30			1.861.116,22

DESCRIZIONE DEL CREDITORE MOTIVAZIONE DEL DEBITO	Cap.	Art.	RESIDUI PASSIVI						
			SOPRA		RITARDI/INDEBITO		IMPEGNO		
			IMPEGNATA	IN PIU'	IN MENO	DEFINITIVO	NELL'ESERCIZIO	SOPRA RIMASTA DA PAGARE	
Compensi, indennità e rimborsi ai componenti gli organi dell'Associazione	1		26.355,74		22.061,42	6.304,32	6.304,32		
Acquisto di servizi	13	1	6.065,11		38,37	6.046,74	6.046,74		
Acquisto di servizi	13	5	21.920,57		5.308,00	16.412,57	16.412,57		
Contributi alle sezioni provinciali per il loro funzionamento	17		1.000,00		775,00	224,00	224,00		
Fondo per accantonamento trattamento di fine rapporto di lavoro al personale dipendente	20		276.440,28	99.133,50		375.573,78	375.573,78		375.573,78
Acquisti di automezzi, mobili e macchine d'ufficio	24		5.654,40		3.337,72	2.116,68	2.116,68		
Ritenute previdenziali	28		1.183,79			1.183,79	1.183,79		
<b>TOTALE</b>			<b>340.649,89</b>	<b>99.133,50</b>	<b>31.721,51</b>	<b>408.061,88</b>	<b>32.486,10</b>		<b>375.573,78</b>

## SITUAZIONE FINANZIARIA ALLA CHIUSURA DELL'ESERCIZIO

## DIFFERENZA FRA RISCOSSIONI E PAGAMENTI

Fondo di cassa alla chiusura dell'esercizio precedente	E. 455.777,53	Fondo di cassa al 31/12/2004	E. 455.777,53
<b>RISCOSSIONI:</b>		<b>Somme riscosse al 31/12/2005</b>	
In conto residui E. 705.669,08		- in conto competenza E. 4.170.676,41	
In conto comp.ze E. 4.876.345,49	E. 4.876.345,49	- in conto residui E. 705.669,08	E. 4.876.345,49
<b>PAGAMENTI:</b>		<b>Somme pagate al 31/12/2005</b>	
In conto residui E. 32.488,10		- in conto competenza E. 2.200.357,55	
In conto comp.ze E. 2.200.357,55	E. 2.232.845,65	- in conto residui E. 32.488,10	E. 2.232.845,65
Fondo di cassa al 31/12/2005	E. 3.099.277,37	Fondo di cassa al 31/12/2005	E. 3.099.277,37
		<b>Residui alla chiusura dell'esercizio:</b>	
		- Attivi E. 1.999.558,49	
		- Passivi E. 451.630,84	E. 1.547.927,65
		<b>AVANZO DI AMMINISTRAZIONE</b>	<b>E. 4.647.205,02</b>

## CONTO ECONOMICO DELLE RENDITE E SPESE E DELLE SOPRAVVIVENENZE ATTIVE E PASSIVE DELL'ESERCIZIO 2005

DESCRIZIONE DEI TITOLI	S O M M E	
	PARZIALI	TOTALI
<b>COMPETENZA:</b>		
Entrate effettive accertate (Titolo I) .....	4.133.755,49	
Spese effettive impegnate (Titolo I) .....	1.545.552,42	
Differenza in piu'		2.588.204,07
<b>RESIDUI:</b>		
Maggiori residui passivi	57.411,99	
Maggiori residui attivi	27.615,64	
		39.796,35
<b>SOPRAVVIVENENZE ATTIVE:</b>		
Incremento per acquisto di mobili e macchine d'ufficio	12.280,77	
		2.548.407,72
<b>SOPRAVVIVENENZE PASSIVE:</b>		
Spesa impegnata per manutenzioni straordinarie (Cap.23)	537.500,00	
"    " per acquisto mobili e macchine d'ufficio (Cap.24)	18.000,00	
		555.500,00
<b>RISULTATO ECONOMICO IN PIU' DELL'ATTIVO NETTO</b>		<b>2.005.188,49</b>

## XV LEGISLATURA — DISEGNI DI LEGGE E RELAZIONI — DOCUMENTI

STATO DEI CAPITALI		AL PRINCIPIO DELL'ESERCIZIO		VARIAZIONI		ALLA FINE DELL'ESERCIZIO	
		SOMME PARZIALI	TOTALE	IN PIU'	IN MENO	SOMME PARZIALI	TOTALE
<b>PARTE PRIMA</b>							
<b>SITUAZIONE PATRIMONIALE</b>							
<b>TITOLO I - PATRIMONIO PERMANENTE</b>							
<b>ATTIVO</b>							
1- Fabbricati .....	E.	293.753,45				293.753,45	
2- Mobili .....	E.	417.773,48	12.280,77			430.054,25	
3- Mutuo I.N.A. Case Popolari W.C. Guerra .....	E.						
4- Fondo indennita' di anzianita' agli impiegati accantonato presso l'I.N.A. - Roma .....	E.						
5- .....	E.						
			12.280,77				723.807,70
	<b>TOTALE ATTIVO E.</b>		711.526,93				723.807,70
<b>PASSIVO</b>							
1- Fondo indennita' di anzianita' dovuta al personale .....	E.						
2- Fondo conguaglio rivalutazione monetaria fabbricato .....	E.	136.146,14				136.146,14	
	<b>TOTALE PASSIVO E.</b>		136.146,14				136.146,14
	<b>NETTO PATRIMONIALE - PARTE PRIMA E.</b>		575.380,79				587.661,56
<b>PARTE SECONDA</b>							
<b>SITUAZIONE AMMINISTRATIVA : ATTIVO</b>							
- Ritenenza di cassa .....	E.	455.777,53				3.099.277,37	
- Residui attivi .....	E.	2.539.169,66				1.999.536,49	
	<b>TOTALE ATTIVO E.</b>		2.994.947,19				5.098.853,86
<b>PASSIVO</b>							
- Residui passivi .....	E.	340.649,89				451.630,84	
	<b>TOTALE PASSIVO E.</b>		340.649,89				451.630,84
	<b>DIFFERENZA E.</b>		2.654.297,30				4.647.223,02
	<b>TOTALE E.</b>		3.229.678,09				5.234.866,58
<b>IN AUMENTO DELLO STATO DEI CAPITALI .....</b>			2.005.188,49				
<b>ATTIVITA' COMPLESSIVA NETTA A FINE ESERCIZIO .. E.</b>			5.234.866,58				5.234.866,58



## ALLEGATO AL CONTO CONSUNTIVO

PAGINA BIANCA

## XV LEGISLATURA - DISEGNI DI LEGGE E RELAZIONI - DOCUMENTI

## ENTRATE

SEZIONE PROVINCIALE	PREVISIONE DEFINITIVA	ENTRATE DI COMPETENZA ACCERTATE				RESIDUI ATTIVI ESISTENTI ALLA CHIUSURA DELL'ESERCIZIO		TOTALE GENERALE ENTRATE	FONDO CASSA ALLA CHIUSURA ESERCIZIO PRECEDENTE
		ENTRATE PROPRIE		PARTITE DI GIRO	RISCOSSI	RIMASTI DA RISCOUTERE			
		CONTRIBUTI PRESIDENZA NAZIONALE	3				4		
1	2	3	4	5	6	7	8	9	
AGRIGENTO	5.242,00	4.906,00	173,87	0,00	0,00	0,00	5.087,62	1.439,25	
ALESSANDRIA	0,00	0,00	0,00	0,00	0,00	0,00	0,00	0,00	
ANCONA	30.232,07	17.798,87	5.936,26	6.496,98	0,00	0,00	30.232,11	17.482,58	
AOSTA	2.252,87	2.045,87	207,00	0,00	0,00	0,00	2.252,87	3.003,02	
AREZZO	18.199,54	14.709,00	2.065,54	216,32	0,00	0,00	16.990,86	16.529,47	
ASCOLI PICENO	0,00	568,50	0,00	0,00	0,00	0,00	568,50	0,00	
AVELLINO	18.603,00	11.746,00	7.201,70	295,13	0,00	0,00	19.299,12	24.560,52	
BARI	12.258,65	7.300,00	4.958,65	0,00	0,00	0,00	13.087,56	15.207,16	
BELLUNO	7.562,00	4.227,00	1.089,78	104,00	0,00	0,00	5.420,78	8.327,96	
BENEVENTO	9.646,00	3.798,00	988,37	400,00	0,00	0,00	5.186,37	26.777,86	
BERGAMO	8.000,00	5.417,00	2.847,60	704,00	0,00	0,00	8.968,60	14.570,27	
BOLOGNA	36.002,00	31.633,00	4.137,18	0,00	0,00	0,00	35.770,18	33.924,52	
BOLZANO	9.821,00	5.104,24	5.489,00	160,00	227,00	0,00	10.980,24	614,00	
BRESCIA	16.534,00	5.964,00	10.554,00	0,00	0,00	0,00	16.518,00	9.368,90	
BRINDISI	5.215,22	2.712,00	4.938,00	54,23	0,00	0,00	7.730,05	2.034,62	
CAGLIARI	15.689,87	10.763,87	2.602,46	1.031,25	0,00	116,21	14.513,79	23.563,81	
CALTANISSETTA	7.327,00	5.254,00	1.491,03	0,00	52,47	5,16	6.802,66	5.659,19	
CAMPOBASSO	19.206,00	5.895,87	13.620,00	0,00	0,00	0,00	19.515,87	1.545,25	
CASERTA	12.376,00	9.765,00	4.523,00	0,00	516,46	0,00	14.804,46	-195,67	
CATANIA	18.853,00	19.395,24	294,87	190.200,00	0,00	1.000,00	210.890,11	15.396,14	
CATANZARO	10.983,00	6.850,00	5.154,03	180,00	0,00	0,00	12.184,03	7.683,41	
CHIETI	24.462,68	18.858,00	6.093,68	0,00	0,00	3,62	24.955,30	7.840,63	
COMO	0,00	3.842,00	0,00	0,00	0,00	0,00	3.842,00	0,00	
COSENZA	6.300,94	5.990,87	0,00	154,94	0,00	0,00	6.145,81	0,00	
CREMONA	4.109,00	3.058,00	1.108,94	281,00	0,00	281,00	4.728,94	2.157,51	
CUNEO	6.809,00	4.345,00	4.118,50	70,00	0,00	0,00	8.533,50	6.654,49	
ENNA	5.615,00	5.495,00	20,00	100,00	0,00	0,00	5.615,00	2.133,35	
FERRARA	16.904,00	13.050,87	4.164,35	0,00	0,00	0,00	17.215,22	9.416,69	
FIRENZE	27.136,00	23.396,00	2.130,58	155,00	42,87	0,00	25.724,45	11.331,43	
FOGGIA	7.093,00	8.045,00	5.232,70	329,00	0,00	0,00	13.606,70	1.081,93	
FORLI'	166.176,23	12.087,00	15.759,74	138.329,49	47.766,14	0,00	213.942,37	13.020,14	
a riportare	528.609,07	274.021,20	116.900,83	339.261,34	48.604,94	2.324,76	761.113,07	281.128,43	

## XV LEGISLATURA - DISEGNI DI LEGGE E RELAZIONI - DOCUMENTI

SEZIONE PROVINCIALE	PREVISIONE DEFINITIVA	ENTRATE DI COMPETENZA ACCERTATE			RESIDUI ATTIVI ESISTENTI ALLA CHIUSURA DELL'ESERCIZIO		TOTALE GENERALE ENTRATE	FONDO CASSA ALLA CHIUSURA ESERCIZIO PRECEDENTE
		ENTRATE PROPRIE		PARTITE DI GIRO	RISCOSSI	RIMASTI DA RISCOUTERE		
		CONTRIBUTI PRESIDENZA NAZIONALE	3					
1	2	3	4	5	6	7	8	9
riporto	528.609,07	274.021,20	116.900,83	339.261,34	48.604,94	2.324,76	781.113,07	281.128,43
FROSINONE	31.902,17	27.956,00	4.963,17	755,00	0,00	0,00	33.674,17	456,56
GENOVA	19.580,00	12.662,00	7.689,00	0,00	0,00	0,00	20.351,00	26.749,00
GORZIA	11.665,00	5.867,55	5.867,55	128,00	0,00	0,00	11.795,55	10.758,89
GROSSETO	5.668,00	5.698,00	8,50	0,00	0,00	0,00	5.706,50	4.220,77
IMPERIA	12.404,00	4.672,00	7.301,96	155,00	0,00	0,00	12.128,96	2.203,85
L'AQUILA	11.120,00	3.867,00	7.047,00	946,87	0,00	129,11	11.989,98	15.586,49
LA SPEZIA	11.784,00	7.575,00	6.002,87	251,77	0,00	53.839,90	67.669,54	47.884,19
LATINA	25.635,00	25.241,00	7.837,72	0,00	0,00	0,00	33.078,72	11.321,22
LECCE	7.814,00	2.602,00	5.023,33	15,00	0,00	0,00	7.640,33	25.053,54
LIVORNO	11.198,00	11.748,00	1.409,00	0,00	0,00	0,00	13.157,00	888,00
LUCCA	16.705,00	11.187,00	11.162,67	0,00	0,00	0,00	22.349,67	1.754,39
MACERATA	8.807,00	9.840,25	7.117,03	5.155,00	0,00	0,00	22.112,28	357,66
MANTOVA	3.441,00	2.041,00	2.242,98	0,00	0,00	0,00	4.283,98	23.937,19
MASSA	12.684,00	12.828,00	274,14	100,00	0,00	0,00	13.202,14	6.756,28
MESSINA	11.616,00	11.310,00	0,89	250,00	0,00	0,00	11.560,89	15.988,27
MILANO	80.223,00	22.558,87	3.674,39	55.670,66	55.374,37	3.535,71	140.814,00	12.958,58
MODENA	35.807,00	21.062,00	14.918,24	10.855,45	15.988,98	131,08	62.955,75	9.125,73
NAPOLI	29.988,37	21.953,37	6.480,65	0,00	0,00	0,00	28.434,02	2.512,00
NOVARA	4.716,00	3.300,00	2.001,69	155,00	0,00	0,00	5.456,69	16.088,91
PADOVA	8.087,00	7.637,00	3.321,00	0,00	0,00	0,00	10.958,00	9.014,94
PALERMO	4.540,00	26.739,87	5.353,65	0,00	0,00	0,00	32.093,52	2.931,50
PARMA	18.396,00	10.596,00	7.383,21	371,00	203,56	126,54	18.680,31	44.493,55
PAVIA	4.579,00	4.255,00	224,00	100,00	0,00	0,00	4.579,00	5.553,00
PERUGIA	26.598,00	17.199,87	4.449,12	7.772,66	0,00	25,82	29.447,47	6.234,19
PESARO	21.548,58	13.337,00	8.211,58	0,00	0,00	0,00	21.548,58	6.379,11
PESCARA	12.028,35	8.354,87	5.850,00	0,00	0,00	0,00	14.204,87	79,38
PIACENZA	6.038,58	6.149,00	239,58	80,00	0,00	0,00	6.468,58	5.168,86
PISA	25.229,60	9.175,00	1.054,60	15.000,00	15.000,00	92,86	40.322,46	3.646,31
PISTOIA	7.492,00	5.818,00	1.515,74	510,00	0,00	0,00	7.843,74	11.324,57
PORDENONE	17.421,36	9.792,87	8.721,90	150,00	0,00	3.331,15	21.995,92	13.349,07
POTENZA	6.426,82	5.383,87	1.043,00	0,00	0,00	0,00	6.426,87	5.367,00
a riportare	1.039.751,90	622.361,04	265.290,99	437.682,75	135.171,85	63.536,93	1.524.043,56	629.271,43

## XV LEGISLATURA - DISEGNI DI LEGGE E RELAZIONI - DOCUMENTI

SEZIONE PROVINCIALE	PREVISIONE DEFINITIVA		ENTRATE DI COMPETENZA ACCERTATE				RESIDUI ATTIVI ESISTENTI ALLA CHIUSURA DELL'ESERCIZIO		TOTALE GENERALE ENTRATE	FONDO CASSA ALLA CHIUSURA ESERCIZIO PRECEDENTE
	1	2	3	4	5	6	7	8		
riporto		1.039.751,90	622.361,04	265.290,99	437.682,75	135.171,85	63.536,93	1.524.043,56	629.271,43	
RAGUSA		6.722,00	6.704,00	30,00	78,00	0,00	0,00	6.812,00	2.201,96	
RAVENNA		56.617,00	29.999,00	36.530,20	0,00	72,50	0,00	66.601,70	40.812,49	
REGGIO CALAB.		15.683,58	10.356,00	5.172,58	155,00	0,00	0,00	15.683,58	28.200,36	
REGGIO EMIL.		10.392,00	8.055,00	1.797,91	103,50	0,00	0,00	9.956,41	733,57	
RIETI		0,00	0,00	0,00	0,00	0,00	0,00	0,00	0,00	
RIMINI		14.270,00	12.510,00	2.163,97	0,00	0,00	0,00	14.673,97	18.488,37	
ROMA		61.969,00	60.815,87	5.606,13	13.810,00	0,00	0,00	80.232,00	80.515,00	
ROVIGO		6.270,00	3.742,00	2.693,78	103,00	0,00	0,00	6.538,78	10.566,59	
SALERNO		12.079,00	9.116,00	3.962,56	0,00	0,00	0,00	13.078,56	7.526,75	
SAVONA		7.932,00	4.975,00	2.873,31	103,00	0,00	0,00	7.951,31	29.898,50	
SIENA		51.013,87	13.999,87	8.365,47	8.078,00	8.329,13	0,00	38.772,47	2.312,36	
SIRACUSA		12.344,00	9.457,00	2.829,58	2.205,28	0,00	0,00	14.491,86	6.285,92	
SONDRIO		2.371,50	2.015,00	356,50	0,00	0,00	0,00	2.371,50	367,65	
TARANTO		19.441,87	3.684,87	3.157,00	12.600,00	373,50	0,00	19.815,37	14.153,62	
TERAMO		12.558,00	5.597,00	6.110,36	2.364,00	0,00	28,40	14.099,76	2.293,88	
TERNI		12.791,29	5.965,00	6.738,54	129,11	0,00	0,00	12.832,65	7.487,86	
TORINO		44.500,00	23.839,87	9.853,76	102.117,44	78.837,28	0,00	214.648,35	11.280,40	
TRAPANI		8.807,00	7.700,00	1.401,00	155,00	0,00	0,00	9.256,00	5.514,81	
TRENTO		37.565,79	7.807,00	13.558,79	16.200,00	0,00	0,00	37.565,79	2.283,06	
TREVISO		21.326,40	13.848,00	6.393,40	1.085,00	0,00	620,00	21.946,40	6.042,95	
TRIESTE		14.693,00	5.511,00	6.242,38	2.700,00	0,00	0,00	14.453,38	10.838,99	
UDINE		35.948,00	15.460,00	25.510,31	200,00	0,00	1.084,56	42.254,87	11.552,04	
VARESE		4.920,82	4.055,00	840,10	25,82	0,00	0,00	4.920,92	310,09	
VENEZIA		39.611,79	11.564,87	27.946,92	0,00	0,00	0,00	39.511,79	4.922,16	
VERCELLI		3.572,00	2.469,00	1.679,40	100,00	0,00	0,00	4.248,40	3.842,93	
VERONA		17.851,00	15.488,00	5.528,88	155,00	0,00	0,00	21.171,88	22.505,34	
VICENZA		28.970,00	27.982,00	9.331,89	1.721,66	0,00	0,00	39.035,55	31.156,47	
VITERBO		8.739,00	6.849,00	1.380,59	100,00	800,00	76,44	9.206,03	130,15	
TOTALE		1.608.711,81	951.926,39	463.346,30	601.971,56	223.584,26	65.346,33	2.306.174,84	991.495,70	

## XV LEGISLATURA - DISEGNI DI LEGGE E RELAZIONI - DOCUMENTI

## USCITE

SEZIONE PROVINCIALE	PREVISIONE DEFINITIVA	USCITE DI COMPETENZA ACCERTATE			RESIDUI PASSIVI ESISTENTI ALLA CHIUSURA DELL'ESERCIZIO		TOTALE GENERALE USCITE	AVANZO DI AMMINISTRAZIONE
		FUNZIONAMENTO	ATTIVITA' ISTITUZIONALI	PARTITE DI GIRO	PAGATI	RIMASTI DA PAGARE		
1	2	3	4	5	6	7	8	9
AGRIGENTO	5.242,00	5.270,29	0,00	0,00	0,00	726,26	5.996,55	530,32
ALESSANDRIA	0,00	0,00	0,00	0,00	0,00	0,00	0,00	0,00
ANCONA	28.333,17	21.776,23	60,00	6.496,98	0,00	0,00	28.333,21	19.381,48
AOSTA	2.073,77	2.073,77	0,00	0,00	0,00	0,00	2.073,77	3.182,12
AREZZO	19.789,54	16.175,29	305,46	216,32	0,00	710,13	17.407,20	16.113,13
ASCOLI PICENO	0,00	164,00	0,00	0,00	0,00	0,00	164,00	404,50
AVELLINO	36.438,00	13.838,86	0,00	295,13	265,00	2.282,82	16.681,81	27.177,83
BARI	8.819,15	8.819,15	0,00	0,00	0,00	0,00	8.819,15	19.475,57
BELLUNO	10.985,00	6.581,83	409,60	104,00	0,00	0,00	7.095,43	6.653,31
BENEVENTO	9.646,00	4.007,59	0,00	400,00	0,00	0,00	4.407,59	27.556,64
BERGAMO	20.000,00	4.174,49	2.146,42	704,00	0,00	0,00	7.024,91	16.513,96
BOLOGNA	38.950,00	32.194,92	52,00	0,00	1.058,40	0,00	33.305,32	36.389,38
BOLZANO	9.529,00	6.829,00	2.630,00	160,00	0,00	0,00	9.619,00	1.975,24
BRESCIA	18.576,00	18.560,35	0,00	0,00	0,00	0,00	18.560,35	7.326,55
BRINDISI	7.249,84	4.933,33	0,00	54,23	0,00	0,00	4.987,56	4.777,11
CAGLIARI	15.689,87	13.103,34	0,00	1.031,25	0,00	0,00	14.134,59	23.943,01
CALTANISSETTA	10.416,00	6.807,76	661,00	0,00	0,00	0,00	7.468,76	4.993,09
CAMPOBASSO	19.574,42	13.886,00	5.688,42	0,00	0,00	0,00	19.574,42	1.486,70
CASERTA	14.059,24	13.798,13	414,00	0,00	516,46	0,00	14.728,59	-119,80
CATANIA	20.453,00	12.210,57	5.748,00	190.200,00	164,64	0,00	208.323,21	17.963,04
CATANZARO	11.745,00	14.175,87	0,00	180,00	0,00	0,00	14.355,87	5.511,57
CHIETI	24.462,68	21.193,77	4.195,80	0,00	320,20	0,00	25.709,77	7.086,16
COMO	0,00	2.320,00	0,00	0,00	0,00	0,00	2.320,00	1.522,00
COSENZA	7.301,94	5.808,70	114,86	154,94	0,00	0,00	6.078,50	67,31
CREMONA	5.791,00	5.133,68	25,00	281,00	0,00	0,00	5.439,68	1.446,77
CUNEO	6.809,00	6.750,44	1.099,00	70,00	0,00	0,00	7.919,44	7.268,55
ENNA	7.378,40	6.784,60	493,76	100,00	0,00	0,00	7.378,36	369,99
FERRARA	5.787,09	18.609,24	0,00	0,00	0,00	0,00	18.609,24	8.022,67
FIRENZE	29.647,00	22.543,23	1.389,25	155,00	0,00	0,00	24.087,48	12.968,40
FOGGIA	12.276,00	12.495,00	112,24	329,00	0,00	0,00	12.936,24	1.752,39
FORLI'	196.286,19	57.956,70	0,00	138.329,49	0,00	0,00	196.286,19	30.676,32
a riportare	603.308,30	378.976,13	25.544,81	339.261,34	2.324,70	3.719,21	749.826,19	312.415,31

## XV LEGISLATURA - DISEGNI DI LEGGE E RELAZIONI - DOCUMENTI

SEZIONE PROVINCIALE	PREVISIONE DEFINITIVA		USCITE DI COMPETENZA ACCERTATE			RESIDUI PASSIVI ESISTENTI ALLA CHIUSURA DELL'ESERCIZIO		TOTALE GENERALE USCITE		AVANZO DI AMMINISTRAZIONE	
	1	2	3	4	5	6	7	8	9		
			FUNZIONAMENTO	ATTIVITA' ISTITUZIONALI	PARTITE DI GIRO	PAGATI	RIMASTI DA PAGARE				
riporto	603.308,30	378.976,13	25.544,81	339.261,34	2.324,70	3.719,21	749.826,19	312.415,31			
FROSINONE	32.289,67	31.859,12	1.447,55	755,00	0,00	0,00	0,00	34.061,67	69,06		
GENOVA	19.580,00	13.161,00	7.200,00	0,00	0,00	0,00	0,00	20.361,00	26.739,00		
GORIZIA	14.849,00	14.106,23	727,00	128,00	0,00	0,00	0,00	14.961,23	7.593,21		
GROSSETO	5.615,00	5.820,00	150,00	0,00	0,00	0,00	0,00	5.970,00	3.957,27		
IMPERIA	12.404,00	8.772,00	2.804,00	155,00	0,00	0,00	0,00	11.731,00	2.601,81		
L'AQUILA	16.513,00	7.502,58	3.447,00	946,87	0,00	0,00	3.098,74	14.995,19	12.581,28		
LA SPEZIA	37.174,00	12.404,57	5.701,40	251,77	0,00	0,00	0,00	18.357,74	97.195,99		
LATINA	25.635,00	29.740,38	7.410,62	0,00	0,00	0,00	0,00	37.151,00	7.248,94		
LECCE	7.814,00	5.912,74	0,00	15,00	0,00	0,00	0,00	5.927,74	26.766,13		
LIVORNO	11.894,00	13.670,00	0,00	0,00	0,00	248,00	0,00	13.918,00	127,00		
LUCCA	12.705,00	10.695,56	101,00	0,00	0,00	0,00	0,00	10.796,56	13.307,50		
MACERATA	11.382,42	7.083,61	9.511,91	5.155,00	0,00	0,00	0,00	21.750,52	719,42		
MANTOVA	5.830,00	4.489,53	230,00	0,00	0,00	0,00	0,00	4.719,53	23.501,64		
MASSA	13.684,00	14.304,74	271,00	100,00	0,00	0,00	5.221,00	19.896,74	61,68		
MESSINA	23.744,00	12.006,01	1.021,80	250,00	0,00	0,00	0,00	13.277,81	14.271,35		
MILANO	23.037,00	28.092,79	0,00	55.670,66	0,00	0,00	0,00	83.763,45	70.009,13		
MODENA	35.807,00	26.795,75	173,00	10.855,45	187,20	0,00	25,31	38.036,71	34.044,77		
NAPOLI	22.270,00	8.970,35	1.078,00	0,00	0,00	0,00	0,00	10.048,35	20.897,67		
NOVARA	8.666,00	4.631,98	0,00	155,00	0,00	0,00	0,00	4.786,98	16.758,62		
PADOVA	16.863,00	6.768,09	3.286,82	0,00	0,00	0,00	0,00	10.054,91	9.918,03		
PALERMO	4.540,00	24.253,48	1.500,00	0,00	0,00	0,00	0,00	25.753,48	9.271,54		
PARMA	19.396,00	11.170,71	6.608,00	371,00	1.989,09	0,00	16.133,22	36.272,02	26.901,84		
PAVIA	6.346,00	6.246,00	0,00	100,00	0,00	0,00	0,00	6.346,00	3.786,00		
PERUGIA	29.276,00	19.766,04	3.051,00	7.772,66	0,00	0,00	378,08	30.967,78	4.713,88		
PESARO	22.868,04	22.868,04	0,00	0,00	0,00	0,00	0,00	22.868,04	5.059,65		
PESCARA	11.522,72	11.645,65	2.649,60	0,00	0,00	0,00	0,00	14.295,25	-11,00		
PIACENZA	6.714,40	7.012,40	52,00	80,00	0,00	0,00	0,00	7.144,40	4.493,04		
PISA	24.651,11	9.651,11	0,00	15.000,00	0,00	0,00	0,00	24.651,11	19.317,66		
PISTOIA	10.262,00	9.431,98	0,00	510,00	0,00	0,00	0,00	12.514,85	6.653,46		
PORDENONE	32.863,58	19.295,80	1.062,86	150,00	1.238,00	0,00	0,00	21.746,66	13.598,33		
POTENZA	5.721,44	5.721,00	0,00	0,00	0,00	0,00	0,00	5.721,00	6.072,87		
a riportare	1.135.225,68	792.825,37	85.029,37	437.662,75	5.986,99	31.148,43	1.352.672,91	800.642,08			

## XV LEGISLATURA - DISEGNI DI LEGGE E RELAZIONI - DOCUMENTI

SEZIONE PROVINCIALE	PREVISIONE DEFINITIVA		USCITE DI COMPETENZA ACCERTATE		RESIDUI PASSIVI ESISTENTI ALLA CHIUSURA DELL'ESERCIZIO		TOTALE GENERALE USCITE		AVANZO DI AMMINISTRAZIONE
	1	2	3	4	5	6	7	8	
			FUNZIONAMENTO	ATTIVITA' ISTITUZIONALI	PARTITE DI GIRO	PAGATI	RIMASTI DA PAGARE		
riporto		1.135.225,68	792.825,37	85.029,37	437.682,75	5.986,99	31.148,43	1.352.672,91	800.642,08
RAGUSA		6.722,00	8.503,73	0,00	78,00	67,35	0,00	8.649,08	364,88
RAVENNA		56.617,00	57.483,65	8.888,83	0,00	0,00	0,00	66.372,48	41.041,71
REGGIO CALAB.		15.683,58	13.645,85	4.000,00	155,00	3.816,00	0,00	21.616,85	22.267,09
REGGIO EMIL.		10.392,00	8.695,73	517,47	103,50	0,00	0,00	9.316,70	1.373,28
RIETI		0,00	0,00	0,00	0,00	0,00	0,00	0,00	0,00
RIMINI		14.270,00	15.400,86	140,00	0,00	0,00	0,00	15.540,86	17.621,48
ROMA		61.969,00	87.972,28	13.125,65	13.810,00	0,00	35.013,00	149.920,93	10.826,07
ROVIGO		6.270,00	6.032,60	3.998,27	103,00	0,00	2.965,00	13.098,87	4.006,50
SALERNO		12.079,00	12.078,45	790,00	0,00	0,00	0,00	12.868,45	7.736,86
SAVONA		7.932,00	7.177,99	300,00	103,00	0,00	0,00	7.580,99	30.268,82
SIENA		51.013,87	21.892,50	725,00	8.078,00	153,00	5.797,61	36.646,11	4.438,72
SIRACUSA		12.344,00	8.252,63	1.828,66	2.205,28	4.109,94	1.000,00	17.396,51	3.381,27
SONDRIO		2.371,50	1.923,66	0,00	0,00	0,00	0,00	1.923,66	815,49
TARANTO		19.441,87	7.903,60	782,00	12.600,00	9.672,00	0,00	30.957,60	3.011,39
TERAMO		12.558,00	10.539,56	828,66	2.364,00	0,00	0,00	13.732,22	2.661,42
TERNI		12.791,29	5.186,60	6.964,68	129,11	0,00	0,00	12.280,39	8.040,12
TORINO		44.500,00	24.807,81	2.827,26	102.117,44	0,00	0,00	129.752,51	96.176,24
TRAPANI		8.807,00	9.565,90	0,00	155,00	0,00	0,00	9.720,90	5.049,91
TRENTO		37.565,79	16.706,36	6.722,10	16.200,00	0,00	0,00	39.628,46	220,39
TREVISO		21.326,40	18.830,39	1.087,50	1.085,00	0,00	0,00	21.002,89	6.986,46
TRIESTE		14.693,00	14.180,98	2.934,04	2.700,00	1.140,00	0,00	20.955,02	4.337,35
UDINE		35.948,00	28.796,55	15.349,62	200,00	773,98	0,00	45.120,15	8.686,76
VARESE		4.920,82	3.305,00	1.750,00	25,82	0,00	0,00	5.080,82	150,19
VENEZIA		39.611,79	20.497,29	16.000,00	0,00	0,00	0,00	36.497,29	7.936,66
VERCELLI		3.572,00	4.982,45	0,00	100,00	0,00	0,00	5.082,45	3.008,88
VERONA		17.851,00	25.630,85	2.219,04	155,00	22,00	0,00	28.026,89	15.650,33
VICENZA		28.970,00	38.744,26	1.610,60	1.721,66	0,00	0,00	42.076,52	28.115,50
VITERBO		8.739,00	7.545,02	785,00	100,00	800,00	0,00	9.230,02	106,16
TOTALE		1.704.185,59	1.279.107,92	179.203,75	601.971,56	26.541,26	75.924,04	2.162.748,53	1.134.922,01



SEZIONE PROVINCIALE	RESIDUI ATTIVI DI COMPETENZA	RESIDUI PASSIVI DI COMPETENZA
AGRIGENTO	0,00	0,00
ALESSANDRIA	0,00	0,00
ANCONA	1.986,45	642,71
AOSTA	0,00	0,00
AREZZO	0,00	0,00
ASCOLI PICENO	0,00	0,00
AVELLINO	0,00	100,00
BARI	0,00	0,00
BELLUNO	0,00	0,00
BENEVENTO	0,00	0,00
BERGAMO	0,00	0,00
BOLOGNA	0,00	0,00
BOLZANO	885,00	0,00
BRESCIA	0,00	0,00
BRINDISI	0,00	0,00
CAGLIARI	0,00	0,00
CALTANISSETTA	36,70	516,00
CAMPOBASSO/ISERNIA	0,00	0,00
CASERTA	516,46	516,46
CATANIA	0,00	0,00
CATANZARO	0,00	0,00
CHIETI	0,00	135,00
COMO	0,00	0,00
COSENZA	0,00	0,00
CREMONA	0,00	0,00
CUNEO	0,00	0,00
ENNA	0,00	0,00
FERRARA	0,00	0,00
FIRENZE	41,68	0,00
FOGGIA	0,00	0,00
FORLI'	0,00	0,00
FROSINONE	0,00	0,00
GENOVA	0,00	0,00
GORIZIA	0,00	0,00
GROSSETO	0,00	0,00
IMPERIA	0,00	0,00
L'AQUILA	0,00	0,00
LA SPEZIA	73,52	0,00
<b>A RIPORTARE</b>	<b>3.539,81</b>	<b>1.910,17</b>

SEZIONE PROVINCIALE	RESIDUI ATTIVI DI COMPETENZA	RESIDUI PASSIVI DI COMPETENZA
<i>RIPORTO</i>	<i>3.539,81</i>	<i>1.910,17</i>
LATINA	0,00	0,00
LECCE	0,00	0,00
LIVORNO	0,00	286,00
LUCCA	0,00	0,00
MACERATA	0,00	0,00
MANTOVA	0,00	0,00
MASSA	0,00	0,00
MESSINA	0,00	0,00
MILANO	55.520,66	0,00
MODENA	432,75	284,29
NAPOLI	0,00	0,00
NOVARA	0,00	0,00
PADOVA	0,00	229,00
PALERMO	0,00	0,00
PARMA	150,27	1.542,56
PAVIA	0,00	0,00
PERUGIA	25,82	103,50
PESARO	0,00	0,00
PESCARA	0,00	0,00
PIACENZA	0,00	0,00
PISA	15.000,00	0,00
PISTOIA	0,00	684,99
PORDENONE	0,00	504,00
POTENZA	0,00	0,00
RAGUSA	0,00	74,45
RAVENNA	0,00	0,00
REGGIO CALABRIA	0,00	517,00
REGGIO EMILIA	0,00	0,00
RIETI	0,00	0,00
RIMINI	0,00	0,00
ROMA	0,00	0,00
ROVIGO	0,00	1.845,00
SALERNO	0,00	0,00
SAVONA	0,00	0,00
SIENA	8.000,00	1.200,00
SIRACUSA	1.705,28	0,00
SONDRIO	0,00	294,30
TARANTO	0,00	0,00
TERAMO	0,00	0,00
TERNI	0,00	0,00
TORINO	88.578,54	0,00
TRAPANI	0,00	0,00
<i>A RIPIORTARE</i>	<i>172.953,13</i>	<i>9.475,26</i>

SEZIONE PROVINCIALE	RESIDUI ATTIVI DI COMPETENZA	RESIDUI PASSIVI DI COMPETENZA
<i>RIPORTO</i>	<i>172.953,13</i>	<i>9.475,26</i>
TRENTO	0,00	0,00
TREVISO	0,00	0,00
TRIESTE	0,00	326,35
UDINE	0,00	253,20
VARESE	0,10	0,00
VENEZIA	0,00	0,00
VERCELLI	0,00	0,00
VERONA	0,00	0,00
VICENZA	0,00	0,00
VITERBO	0,00	0,00
<b>TOTALE</b>	<b>172.953,23</b>	<b>10.054,81</b>

PAGINA BIANCA

**VERBALE DI APPROVAZIONE  
DEL CONSIGLIO NAZIONALE**

PAGINA BIANCA

**VERBALE DEL CONSIGLIO NAZIONALE  
DEL 29 MARZO 2006**

---

Convocata dal Presidente Nazionale con nota prot.516 del 7 marzo 2006, ha luogo a Roma, presso i locali della Presidenza in Viale del Ciclismo 19, la riunione del Consiglio Nazionale per discutere e deliberare il seguente

**ORDINE DEL GIORNO**

- 1) APPROVAZIONE VERBALI DELLE SEDUTE DEL 3 NOVEMBRE E DEL 13 DICEMBRE;
- 2) COMUNICAZIONI DEL PRESIDENTE;
- 3) APPROVAZIONE CONTO CONSUNTIVO ESERCIZIO 2005;
- 4) SEZIONI PROVINCIALI;
- 5) VARIE ED EVENTUALI.

Sono presenti: il Presidente Arcaroli, i Vicepresidenti Castronovo e Schintu ed i Consiglieri Borghesi, Dagnino, Daniotti, Dreossi, Genovese, Landini, Malogioglio, Sesoldi, Urangi, Vampa e Vergine.

Assente giustificato il Consigliere Vecchioni.

Assiste il Presidente del Collegio Nazionale dei Sindaci Limone.

---

Alle ore 10,30 il Presidente Arcaroli dichiara aperta la seduta e dà il benvenuto al Consigliere Sesoldi che sostituisce il compianto Crispino.

- 
- 1) APPROVAZIONE VERBALI DELLE SEDUTE DEL 3 NOVEMBRE E DEL 13 DICEMBRE 2005.

Chiarite alcune richieste del Consigliere Dreossi, i verbali vengono approvati.

## 2) COMUNICAZIONI DEL PRESIDENTE.

- Il Prof. Arcaroli comunica che il Presidente della Sezione di Vicenza, Prof. Zanon chiede l'iscrizione all'Albo d'Onore dell'Associazione, della Banca Popolare Vicentina.

Il Consiglio delibera di non accogliere la richiesta.

- Il Presidente legge una lettera con la quale il Dott. Giuseppe Scimè, figlio di un ex Presidente della Sezione di Agrigento, chiede di essere autorizzato ad assumersi la responsabilità della Sezione, dando la sua completa disponibilità.

Il Consiglio ringrazia il Dott. Scimè, ma non può prendere in considerazione la proposta in quanto lo statuto vigente non permette di assegnare le cariche associative a persone estranee all'Associazione.

## 3) APPROVAZIONE CONTO CONSUNTIVO ESERCIZIO 2005.

### IL CONSIGLIO NAZIONALE

Vista	la delibera assunta dalla Giunta Esecutiva in data 28 marzo 2005
Udita	la relazione del Presidente;
Esaminato	il conto consuntivo dell'esercizio finanziario 2005 deliberato dalla Giunta Esecutiva e corredato di tutti gli allegati prescritti, compreso il prospetto riassuntivo riguardante la gestione finanziaria delle gestioni autonome;
Vista	la relazione del Collegio Nazionale dei Sindaci Revisori formulata con verbale del 29 marzo 2006;
Visto	l'art. 16 lettera O) dello statuto associativo:



## DELIBERA

1. Il conto consuntivo dell'esercizio finanziario 2005 - comprensivo delle risultanze contabili delle gestioni autonome - è approvato nelle seguenti risultanze finali:

Fondo di cassa al 31-12-2004		euro	455.777,53	
<b>RISCOSSIONI</b>				
in c/competenza	euro	4.170.676,41		
in c/residui	euro	705.669,08	euro	4.876.345,49
<b>PAGAMENTI</b>				
in c/competenza	euro	2.200.357,55		
in c/residui	euro	32.488,10	euro	2.232.845,65
Fondo di cassa al 31-12-2005			euro	3.099.277,37
<b>RESIDUI ALLA CHIUSURA DELL'ESERCIZIO</b>				
Attivi	euro	1.999.558,49		
Passivi	euro	451.630,84	euro	1.547.927,65
AVANZO DI AMMINISTRAZIONE 2005			euro	4.647.205,02

## Gestioni Autonome:

Fondo di cassa alla chiusura dell'esercizio precedente:	euro	991.495,70
Totale generale delle entrate	euro	2.291.174,84
Totale generale delle uscite	euro	2.147.748,53
Avanzo di amministrazione	euro	1.134.922,01

di trasmettere copia del suddetto consuntivo agli organi vigilanti, nonché di inviarlo in copia alle sezioni provinciali.



**IL PRESIDENTE NAZIONALE**  
(Prof. Giuseppe Arcaroli)

PAGINA BIANCA

ASSOCIAZIONE NAZIONALE MUTILATI E INVALIDI DI GUERRA  
(A.N.M.I.G.)

---

**BILANCIO D'ESERCIZIO 2003**

PAGINA BIANCA

## RELAZIONE DEL PRESIDENTE

PAGINA BIANCA

## ASSOCIAZIONE NAZIONALE FRA MUTILATI ED INVALIDI DI GUERRA COMITATO CENTRALE

### RELAZIONE AL BILANCIO CONSUNTIVO DELL'ESERCIZIO 2003

Dall'esame dei dati finanziari ed economico patrimoniali emergenti dal bilancio consuntivo dell'esercizio 2003, esposti nei vari prospetti del presente elaborato, e tenuto conto delle difficoltà in cui si è dovuto operare, specie per la sensibile riduzione del contributo statale e per il notevole impegno finanziario necessario per la conservazione del patrimonio immobiliare, si può affermare che anche per l'esercizio 2003 gli organi dell'Associazione hanno potuto assolvere ai loro compiti con coerente dedizione e soddisfacenti risultati economici.

La gestione finanziaria ed economica dell'Associazione è ampiamente illustrata dal prospetto che segue, ove sono riportati, in successiva sintesi, gli elementi caratteristici :

Avanzo di cassa del Comitato Centrale al 01/01/2003	1.109.095,88	
Avanzo di cassa delle Sezioni periferiche al 01/01/2003	3.191.334,64	
Avanzo di cassa complessivo	4.300.430,52	(A)
-----		
Entrate correnti	4.792.480,73	
Entrate per movimento di capitali	1.469.533,59	
Entrate per partite di giro	8.523.649,48	
Entrate per residui attivi	2.052.153,71	
-----		
Totale entrate	16.837.817,51	(B)
-----		
Uscite Correnti	4.517.741,10	
Uscite per movimento capitali	2.445.247,54	
Uscite per partite di giro	8.523.649,48	
Uscite per residui passivi	567.204,14	
-----		
Totale Uscite	16.053.842,26	(C)
-----		
Avanzo complessivo di amministrazione (A+B-C)	5.084.405,77	
di competenza del Comitato Centrale	1.924.511,65	
di competenza delle Sezioni periferiche	3.159.894,12	

### GESTIONE CORRENTE

Entrate correnti accertate per	4.792.480,73	
Uscite correnti impegnate per	4.517.741,10	
-----		
Con un avanzo di parte corrente di	274.739,63	

Le Entrate correnti risultano così distinte :

Entrate contributive	2.239.311,20
Entrate da trasferimenti correnti	232.525,71
Entrate da prestazioni di servizi, proventi patrim. ed altre	2.320.643,82
	-----
Totale entrate correnti	4.792.480,73

Le uscite correnti risultano così distinte :

Spese per gli organi dell'Ente	426.556,03
Oneri per il personale in attività di servizio	850.640,95
Oneri per il personale in quiescenza	129.114,00
Spese per acquisto di beni e servizi	388.301,41
Spese per prestazioni istituzionali	682.135,15
Trasferimenti passivi	1.325.509,80
Oneri finanziari	29.976,29
Oneri tributari	650.204,42
Oneri diversi di gestione	3.862,53
	31.440,52
	-----
Totale Uscite correnti	4.517.741,10

#### Analisi delle Entrate correnti

La gestione corrente presenta un totale entrate per € 4.792.480,73 costituite : dai contributi degli iscritti per € 2.238.954,00 , da altre entrate contributive per specifiche gestioni € 357,20, dal contributo dello Stato per € 231.525,71 – da contributi di Enti e privati per € 1.000,00 da proventi della gestione targhe UMA per € 4.320,00, da proventi della farmacia Assistenziale per € 77.842,90, da rendite immobiliari di parte corrente per € 1.094.791,73, da rendite mobiliari per € 10.289,77, da recuperi e rimborsi spese per € 38.834,73, da trasferimenti attivi correnti relativi a recuperi di imposte IRPEG – IRAP e fondo immobili nei confronti delle Sezioni periferiche per € 641.619,00 e da entrate straordinarie generate da plusvalenze patrimoniali per € 452.945,69.

#### Analisi delle Spese correnti

La cat. 1° relativa alle spese per gli organi dell'Ente è composta :

- a) dal cap. 0101 al quale fanno carico indennità e spese di missione degli Organi Centrali (Comitato Centrale – Direzione Nazionale e Collegio Centrale dei sindaci ) nonché le spese di missione dei Presidenti Regionali nell'ambito delle rispettive Regioni, per un importo complessivo di € 280.682,74.
- b) dal cap. 0102 nel quale confluiscono le spese per il funzionamento degli Organi Regionali per un importo complessivo di € 145.873,29.

Gli oneri del personale in servizio, di cui alla cat. 2°, sono conseguenti all'applicazione del contratto collettivo dei dipendenti del settore Commercio, con un impegno complessivo di € 850.640,95.

La cat. 3° comprende quote di accantonamento economico del trattamento di fine rapporto di lavoro per un ammontare di € 129.114,00.

Per quanto attiene le spese della cat. 4°, denominate “Spese per acquisto di beni di consumo e di servizi “, vi sono esposti gli oneri per il funzionamento degli uffici e servizi del Comitato Centrale, la cui specifica delle voci di spesa, con i relativi costi, risulta sufficientemente dettagliata nel prospetto di bilancio, il cui ammontare complessivo risulta di € 388.301,41.



Le spese della cat. 5° risultano così ripartite:

Al cap. 0501 fanno carico i costi per i compiti istituzionali di tutela e rappresentanza svolti dal Comitato Centrale e, tramite le deleghe, dagli Organi Periferici, nonché i costi per la gestione deleghe mediante supporti informatici di riscontro con il Tesoro e relativi tabulati periodici di controllo con le Sezioni e la documentazione di supporto per i centri meccanografici, per un impegno complessivo di € 464.811,00.

Al cap. 0502 fanno carico gli oneri per le iniziative di carattere nazionale, nonché le spese tipografiche per la stampa de “La nostra Presenza – il Bollettino” e le spese di spedizione del periodico stesso (cellophanatura, fascettatura, postali e trasporti) per € 217.324,15.

Le spese della cat. 6° riguardano la quota deleghe di spettanza delle Sezioni periferiche per € 1.109.351,00 nonché interventi a favore delle Sezioni che si sono trovate in situazioni di difficoltà finanziarie contingenti per € 210.178,21 e contributi a fondo perduto per un importo di € 5.980,59.

Le spese della categoria 7° sono costituite dalla quota interessi del mutuo e da altri oneri bancari per un importo di € 29.976,29.

Le spese della cat. 8° evidenziano gli oneri riguardanti le imposte IRPEG, IRAP, INVIM ed altre imposte locali, sia di competenza del Comitato Centrale, sia quelle anticipate per conto delle Sezioni periferiche per l'importo complessivo di € 650.204,42.

Nella Cat. 10° vengono riportate, infine, spese non classificabili in altre voci per un importo di € 3.862,53 nonché il disavanzo finanziario delle Sezioni periferiche che per l'esercizio in esame ammontano ad € 31.440,52.

#### SITUAZIONE AMMINISTRATIVA FINANZIARIA

La situazione finanziaria può riassumersi nel seguente prospetto :

Consistenza di cassa al 01/01/2003	-	AVANZO	4.300.430,52
<b>RISCOSSIONI :</b>			
In conto competenza		14.226.701,47	
In conto residui		738.246,59	14.964.948,06
<b>PAGAMENTI :</b>			
In conto competenza		15.211.723,69	
In conto residui		469.577,48	-15.681.301,17
Consistenza di cassa al 31/12/2003	-	AVANZO	3.584.077,41
<b>RESIDUI ATTIVI :</b>			
Degli esercizi precedenti		1.313.907,12	
Dell'esercizio in corso		558.962,33	1.872.869,45
<b>RESIDUI PASSIVI :</b>			
Degli esercizi precedenti		97.626,66	
Dell'esercizio in corso		274.914,43	- 372.541,09
AVANZO DI AMMINISTRAZIONE AL 31/12/2003			5.084.405,77

#### GESTIONE DEI RESIDUI

Particolare impegno è stato posto nella definizione delle partite in conto Residui, sia attivi che passivi, tanto che :

- I residui attivi, risultanti al 1/01/2003 per € 2.352.676,76 sono stati ridotti, al 31/12/2003 a € 1.872.869,45.
- 
- I residui passivi, risultanti al 1/01/2003 per € 598.641,80 sono stati ridotti, al 31/12/2003 a € 372.541,09.

### GESTIONE ECONOMICA

Il conto economico presenta un risultato positivo di € 52.484,73.

La gestione economica dell'Associazione è ampiamente illustrata dal prospetto che segue, ove sono riportati, in successiva sintesi, gli elementi economici che hanno caratterizzato il Bilancio del Comitato Centrale.

La seconda parte del conto economico riguarda i componenti che non danno luogo a movimenti finanziari.

Entrate correnti	4.792.480,73
Uscite correnti	- 4.517.741,10
Avanzo di parte corrente	274.739,63
Proventi straordinari	
Plusvalenze titoli e depositi delle Sezioni periferiche	+ 78.268,15
Oneri Straordinari	
Sopravvenienze passive ed annullamenti residui attivi	- 300.523,05
Risultato economico positivo	52.484,73

### GESTIONE PATRIMONIALE

Il patrimonio netto , per effetto del positivo risultato economico di cui innanzi, è aumentato da € 27.071.618,09 a € 27.124.102,82

	SITUAZIONE AL 01/01/2003	SITUAZIONE AL 31/12/2003
Patrimonio netto del Comitato Centrale	17.578.130,29	17.904.964,86
Patrimonio netto delle Sezioni Periferiche	9.166.653,23	9.166.653,23
Avanzo economico dell'esercizio precedente	326.834,57	
Avanzo economico del Comitato Centrale		37.094,76
Avanzo economico delle Sezioni periferiche		15.389,97
Patrimonio netto complessivo	27.071.618,09	27.124.102,82

Per quanto riguarda le passività c'è da rilevare la sensibile diminuzione del debito rappresentato dal Mutuo che da € 1.607.079,07 alla data 01/01/2003 passa a € 484.252,30 alla data 31/12/2003 con una diminuzione di € 1.122.826,77

#### GESTIONI AUTONOME

La gestione finanziaria delle 350 Sezioni periferiche è avvenuta in base alle direttive impartite nel tempo dalla Presidenza Nazionale delle quali si riportano qui di seguito le risultanze finali :


Fondo di cassa alla chiusura dell'esercizio precedente	3.191.334,64
	-----
Totale generale delle Entrate	+ 7.990.034,15
Totale generale delle Uscite	- 8.021.474,67
	-----
Avanzo di amministrazione Sezioni periferiche	3.159.894,12

In conclusione è da evidenziare che i risultati conseguiti pongono in risalto una oculata conduzione associativa degli Organi Centrali dell'Ente. Tali risultati hanno riguardato, in gran parte, il contenimento degli oneri di funzionamento allo scopo di non penalizzare quelli destinati agli interventi di carattere istituzionale.

Ciò è stato possibile destinando ogni utile risorsa alla operatività di tutte le strutture dell'Ente ed alle iniziative promozionali, ma soprattutto grazie a quel capitale, che non può essere iscritto in nessun bilancio, costituito dal rafforzato impegno per una sempre migliore e più incisiva tutela degli interessi morali e materiali dei mutilati e invalidi di guerra.

Roma, li 9 Giugno 2004

IL PRESIDENTE  
Sen. Gerardo Agostini



PAGINA BIANCA

## RELAZIONE DEL COLLEGIO CENTRALE DEI SINDACI

PAGINA BIANCA

## ASSOCIAZIONE NAZIONALE FRA MUTILATI ED INVALIDI DI GUERRA COMITATO CENTRALE

### RELAZIONE DEL COLLEGIO CENTRALE DEI SINDACI AL BILANCIO CONSUNTIVO DELL'ESERCIZIO 2003

Il Collegio Centrale dei Sindaci ha esaminato il Bilancio consuntivo dell'esercizio 2003, predisposto dalla Direzione Nazionale e posto a disposizione del Collegio stesso a termini di Statuto, che presenta le seguenti risultanze finali.

#### GESTIONE DI CASSA

Consistenza di cassa del Comitato Centrale al 01/01/2003		1.109.095,88
Consistenza di cassa delle Sezioni periferiche al 01/01/2003		<u>3.191.334,64</u>
Totale		4.300.430,52

#### RISCOSSIONI :

Per entrate correnti	4.410.527,00	
Per movimento capitali	1.469.533,59	
Per partite di giro	8.346.640,88	
Per residui attivi	738.246,59	14.964.948,06

#### PAGAMENTI :

Per uscite correnti	4.297.529,68	
Per movimento capitali	2.445.247,54	
Per partite di giro	8.468.946,47	
Per residui passivi	469.577,48	15.681.301,17

AVANZO di Cassa al 31/12/2003

Di competenza del Comitato Centrale	( 424.183,29 )	3.584.077,41
Di competenza delle Sezioni periferiche	( 3.159.894,12 )	

#### GESTIONE AMMINISTRATIVA

Consistenza di cassa al 01/01/2003		4.300.430,52
------------------------------------	--	--------------

#### Gestione competenza :

Entrate correnti accertate	4.792.480,73	
Uscite correnti impegnate	4.517.741,10	+ 274.739,63

#### Gestione movimento capitali :

Entrate per movimento capitali	1.469.533,59	
Uscite movimento capitali	2.445.247,54	- 975.713,95

#### Gestione dei residui :

Entrate residui attivi	2.052.153,71	
Uscite residui passivi	567.204,14	+ 1.484.949,57

Avanzo di amministrazione al 31/12/2003

5.084.405,77

#### GESTIONE ECONOMICA

Il conto economico presenta un risultato positivo di € 52.484,73.

La gestione economica dell'Associazione è ampiamente illustrata dal prospetto che segue, ove sono riportati, in successiva sintesi, gli elementi economici che hanno caratterizzato il Bilancio del Comitato Centrale.

Entrate correnti	4.792.480,73
Uscite correnti	- 4.517.741,10
Avanzo di parte corrente	274.739,63
Proventi straordinari	+ 78.268,15
Oneri straordinari	- 300.523,05
Avanzo economico	52.484,73

Le Entrate correnti risultano così distinte :

Entrate contributive	2.239.311,20
Entrate da trasferimenti correnti	232.525,71
Entrate da prestazioni di servizi, proventi patrimon. ed altre	2.320.643,82
Avanzo delle Sezioni periferiche	0
	-----
Totale entrate correnti	4.792.480,73

Le uscite correnti risultano così distinte :

Spese per gli organi istituzionali	426.556,03
Oneri per il personale in attività di servizio	850.640,95
Oneri per il personale in quiescenza	129.114,00
Spese per acquisto di beni e servizi	388.301,41
Spese per prestazioni istituzionali	682.135,15
Trasferimenti passivi	1.325.509,80
Oneri finanziari	29.976,29
Oneri tributari	650.204,42
Oneri diversi di gestione	3.862,53
Disavanzo delle Sezioni periferiche	31.440,52
	-----
Totale Uscite correnti	4.517.741,10

### **GESTIONE PATRIMONIALE**

Il patrimonio netto , per effetto del positivo risultato economico di cui innanzi, è aumentato da € 27.071.618,09 a € 27.124.102,82.

	SITUAZIONE AL 01/01/2003	SITUAZIONE AL 31/12/2003
Patrimonio netto del Comitato Centrale	17.578.130,29	17.904.964,86
Patrimonio netto delle Sezioni Periferiche	9.166.653,23	9.166.653,23
Avanzo economico dell'esercizio precedente	326.834,57	0
Avanzo economico del Comitato Centrale		37.094,76
Avanzo economico delle Sezioni periferiche		15.389,97
	-----	-----
Patrimonio netto complessivo	27.071.618,09	27.124.102,82



Per quanto riguarda le passività, il Collegio prende atto della diminuzione del debito costituito dal Mutuo che da € 1.607.079,07 alla data 01/01/2003 passa a € 484.252,30 alla data 31/12/2003 con una diminuzione di € 1.122.826,77.

La gestione finanziaria delle 350 Sezioni periferiche è avvenuta in base alle direttive impartite nel tempo dalla Presidenza Nazionale delle quali si riportano qui di seguito le risultanze finali :

Fondo di cassa alla chiusura dell'esercizio precedente	3.191.334,64
	-----
Totale generale delle Entrate	+ 7.990.034,15
Totale generale delle Uscite	- 8.021.474,67
	-----
Avanzo di amministrazione Sezioni periferiche	3.159.894,12

Tutte le entrate accertate e le uscite impegnate, i relativi incassi e pagamenti, i residui attivi e passivi sono chiaramente ed analiticamente esposti nel consuntivo e corrispondono ai saldi dei relativi capitoli della contabilità generale.

Le voci dello stato patrimoniale e del conto economico rispecchiano analiticamente la composizione del patrimonio al 31/12/2003 e del risultato economico conseguito nell'esercizio, in conformità con i risultati delle scritture contabili, nelle quali sono state regolarmente e tempestivamente annotate le operazioni di gestione compiute nell'anno.

Il Collegio sindacale inoltre dà atto:

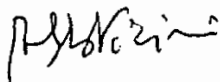
- che i dati indicati nel bilancio corrispondono con le risultanze contabili rilevate dai registri della contabilità generale;
- che il saldo contabile di cassa al 31/12/2003 corrisponde a quello comunicato dalla Banca;
- che i residui indicati negli elaborati del bilancio sono certi e reali;
- che dai controlli contabili e dalle verifiche periodiche di cassa effettuate nel corso della gestione, come risulta dai verbali del Collegio stesso, si è rilevato che l'Associazione assolve ai propri compiti contabili con regolarità e con l'osservanza di tutte le norme che la riguardano.

In considerazione di quanto innanzi esposto e sulla base dell'esame degli elaborati di bilancio, il Collegio Sindacale, anche per l'esercizio in esame, esprime il proprio giudizio positivo in merito ai criteri seguiti nella gestione nel rispetto delle norme istituzionali del Sodalizio.

Roma, 9 giugno 2004

IL COLLEGIO CENTRALE DEI SINDACI


Aldo Vicini



Carlo Ayroldi



Antonio Aschettino



Antonio Smillovich



PAGINA BIANCA

## BILANCIO CONSUNTIVO

PAGINA BIANCA

## RIEPILOGO SITUAZIONE FINANZIARIA

Avanzo di cassa al 01/01/2003 - COMITATO CENTRALE	1.109.095,88			1.109.095,88
Avanzo di cassa al 01/01/2003 - SEZIONI PERIFERICHE	3.191.334,64			3.191.334,64
Avanzo di cassa al 01/01/2003 - COMPLESSIVO	4.300.430,52			4.300.430,52
<b>SOMME ACCERTATE</b>				
<b>ENTRATE</b>	<b>RISCOSSE</b>	<b>RIMASTE DA RISCOUOTERE</b>	<b>TOTALE ACCERTATO</b>	
ENTRATE CORRENTI	4.410.527,00	381.953,73	4.792.480,73	
ENTRATE MOVIMENTO CAPITALI	1.469.533,59	0,00	1.469.533,59	
ENTRATE PARTITE DI GIRO	8.346.640,88	177.008,60	8.523.649,48	
Totale	14.226.701,47	558.962,33	14.785.663,80	
RESIDUI ATTIVI	738.246,59	1.313.907,12	2.052.153,71	
TOTALE ENTRATE + RESIDUI ATTIVI	14.964.948,06	1.872.869,45	16.837.817,51	
<b>SOMME IMPEGNATE</b>				
<b>USCITE</b>	<b>PAGATE</b>	<b>RIMASTE DA PAGARE</b>	<b>TOTALE IMPEGNATO</b>	
USCITE CORRENTI	4.297.529,68	220.211,42	4.517.741,10	
USCITE MOVIMENTO CAPITALI	2.445.247,54	0,00	2.445.247,54	
USCITE PARTITE DI GIRO	8.468.946,47	54.703,01	8.523.649,48	
Totale	15.211.723,69	274.914,43	15.486.638,12	
RESIDUI PASSIVI	469.577,48	97.626,66	567.204,14	
TOTALE USCITE + RESIDUI PASSIVI	15.681.301,17	372.541,09	16.053.842,26	
<b>RISULTATO GESTIONE FINANZIARIA</b>				
TOTALE	CASSA AL 31/12/2003		AVANZO DI AMMINISTRAZIONE	
COMITATO CENTRALE	3.584.077,41	1.500.328,36	5.084.405,77	
SEZIONI PERIFERICHE	424.183,29	1.500.328,36	1.924.511,65	
	3.159.894,12	0,00	3.159.894,12	

	ENTRATE	PREVISIONI			SOMME ACCERTATE			DIFFERENZE RISPETTO ALLE PREVISIONI
		INIZIALI	VARIAZIONI	DEFINITIVE	RISCOSSE	RIMASTE DA RISCUOTERE	TOTALE ACCERTATO	
TITOLO I	ENTRATE CONTRIBUTIVE							
Cat. 1° 0101	ALIQUOTE CONTRIBUTIVE A CARICO DEI DATORI DI LAVORO E/O DEGLI ISCRITTI Contributi degli associati	2.443.658,00	0,00	2.443.658,00	2.238.954,00	0,00	2.238.954,00	-204.704,00
Cat. 2° 0201	QUOTE DI PARTECIPAZIONE DEGLI ISCRITTI ALL'ONERE DI SPECIFICHE GESTIONI Contributi per specifiche gestioni	1.033,00	0,00	1.033,00	357,20	0,00	357,20	-675,80
	Totale Titolo I	2.444.691,00	0,00	2.444.691,00	2.239.311,20	0,00	2.239.311,20	-205.379,80
TITOLO II	ENTRATE DA TRASFERIMENTI CORRENTI							
Cat. 3° 0301	TRASFERIMENTI DA PARTE DELLO STATO Contributo dello Stato	568.102,00	0,00	568.102,00	0,00	231.525,71	231.525,71	-336.576,29
Cat. 4° 0401	TRASFERIMENTI DA PARTE DELLE REGIONI Contributi delle Regioni	0,00	0,00	0,00	0,00	0,00	0,00	0,00
Cat. 5° 0501	TRASFERIM. DA PARTE DI COMUNI E PROVINCE Contributi di Comuni e Province	0,00	0,00	0,00	0,00	0,00	0,00	0,00
Cat. 6° 0601	TRASFERIMENTI DA PARTE DI ALTRI ENTI Contributi di Enti e privati	2.582,00	0,00	2.582,00	1.000,00	0,00	1.000,00	-1.582,00
	Totale Titolo II	570.684,00	0,00	570.684,00	1.000,00	231.525,71	232.525,71	-338.158,29
TITOLO III	ALTRE ENTRATE							
Cat. 7° 0701 0702 0703	ENTRATE DERIVANTI DALLA VENDITA DI BENI E DALLA PRESTAZIONE DI SERVIZI Ricavi da pubblicazioni, stampati, materiale Proventi gestione Targhe U.M.A. Proventi Farmacia Assistenziale	0,00 6.056,00 118.785,00	0,00 0,00 0,00	0,00 6.056,00 118.785,00	0,00 0,00 0,00	0,00 4.320,00 77.842,90	0,00 4.320,00 77.842,90	0,00 -1.736,00 -40.942,10
Cat. 8° 0801 0802 0803	REDDITI E PROVENTI PATRIMONIALI Rendite immobiliari Rendite mobiliari altri proventi patrimoniali	1.291.142,00 10.329,00 0,00	0,00 0,00 0,00	1.291.142,00 10.329,00 0,00	1.094.791,73 9.549,54 0,00	0,00 740,23 0,00	1.094.791,73 10.289,77 0,00	-196.350,27 -39,23 0,00
Cat. 9° 0901	POSTE CORRETTIVE E COMPENSATIVE DI SPESE CORRENTI Recuperi e rimborsi spese	46.481,00	0,00	46.481,00	38.834,73	0,00	38.834,73	-7.646,27

	ENTRATE	PREVISIONI			SOMME ACCERTATE				DIFFERENZE RISPETTO ALLE PREVISIONI
		INIZIALI	VARIAZIONI	DEFINITIVE	RISOSSE	RIMASTE DA RISCOUOTERE	TOTALE ACCERTATO		
0902	Recuperi imposte e fondi dalle Sezioni perf.	520.000,00	0,00	520.000,00	574.094,11	67.524,89	641.619,00	121.619,00	
Cat. 10°	ENTRATE NON CLASSIFICABILI IN ALTRE VOCI								
1001	Proventi vari	0,00	0,00	0,00	0,00	0,00	0,00	0,00	
1002	Entrate straordinarie	0,00	0,00	0,00	452.945,69	0,00	452.945,69	452.945,69	
1003	Entrate non classificabili	0,00	0,00	0,00	0,00	0,00	0,00	0,00	
1004	Avanzo delle Sezioni periferiche	16.000,00	0,00	16.000,00	0,00	0,00	0,00	-16.000,00	
	Totale Titolo III	2.008.793,00	0,00	2.008.793,00	2.170.215,80	150.428,02	2.320.643,82	311.850,82	
	Totale Entrate Correnti	5.024.168,00	0,00	5.024.168,00	4.410.527,00	381.953,73	4.792.480,73	-231.687,27	
TITOLO IV	ENTRATE PER ALIENAZIONE DI BENI PATRIMONIALI E RISCOSSIONE DI CREDITI								
Cat. 11°	ALIENAZIONE DI IMMOBILI E DIRITTI REALI								
1101	Alienazioni di immobili	1.032.913,00	0,00	1.032.913,00	319.675,12	0,00	319.675,12	-713.237,88	
Cat. 12°	ALIENAZIONE DI IMMOBILIZZAZIONI TECNICHE								
1201	Alienazione di automezzi, mobili, attrezzatura	0,00	0,00	0,00	0,00	0,00	0,00	0,00	
1202	alienazioni di altri beni patrimoniali	0,00	0,00	0,00	0,00	0,00	0,00	0,00	
Cat. 13°	REALIZZO DI VALORI MOBILIARI								
1301	Realizzo di titoli di stato	0,00	0,00	0,00	0,00	0,00	0,00	0,00	
1302	Realizzo di altri titoli	0,00	0,00	0,00	0,00	0,00	0,00	0,00	
Cat. 14°	RISCOSSIONE DI CREDITI ED ANTICIPAZIONI								
1401	Prelevamento da depositi	100.274,00	0,00	100.274,00	1.149.858,47	0,00	1.149.858,47	1.049.584,47	
1402	Riscossione di crediti diversi	209.600,00	0,00	209.600,00	0,00	0,00	0,00	-209.600,00	
	Totale Titolo IV	1.342.787,00	0,00	1.342.787,00	1.469.533,59	0,00	1.469.533,59	126.746,59	
TITOLO V	ENTRATE DERIVANTI DA TRASFERIMENTI IN CONTO CAPITALE								
Cat. 15°	TRASFERIMENTI DALLO STATO								
1501	Trasferimenti dallo Stato	0,00	0,00	0,00	0,00	0,00	0,00	0,00	
Cat. 16°	TRASFERIMENTI DALLE REGIONI								
1601	Trasferimenti dalle Regioni	0,00	0,00	0,00	0,00	0,00	0,00	0,00	
Cat. 17°	TRASFERIMENTI DA COMUNI E PROVINCE								
1701	Trasferimenti da Comuni e Province	0,00	0,00	0,00	0,00	0,00	0,00	0,00	
Cat. 18°	TRASFERIMENTI DA ALTRI ENTI								

	ENTRATE	PREVISIONI			SOMME ACCERTATE			DIFFERENZE RISPETTO ALLE PREVISIONI
		INIZIALI	VARIAZIONI	DEFINITIVE	RISCOSSE	RIMASTE DA RISCOUOTERE	TOTALE ACCERTATO	
1801	Trasferimenti da altri Enti	0,00	0,00	0,00	0,00	0,00	0,00	0,00
	Totale Titolo V	0,00	0,00	0,00	0,00	0,00	0,00	0,00
	TITOLO VI							
	ACCENSIONE DI PRESTITI							
Cat. 19°	ASSUNZIONE DI MUTUI							
1901	Assunzione di mutui	0,00	0,00	0,00	0,00	0,00	0,00	0,00
1902	Contrazione debiti per copertura disav. finanz.	0,00	0,00	0,00	0,00	0,00	0,00	0,00
Cat. 20°	ASSUNZIONE DI ALTRI DEBITI FINANZIARI							
2001	Accensione di debiti	0,00	0,00	0,00	0,00	0,00	0,00	0,00
Cat. 21°	EMISSIONE DI OBBLIGAZIONI							
2101	Emissione di obbligazioni	0,00	0,00	0,00	0,00	0,00	0,00	0,00
	Totale Titolo VI	0,00	0,00	0,00	0,00	0,00	0,00	0,00
	Totale Entrate Movimento capitali	1.342.787,00	0,00	1.342.787,00	1.469.533,59	0,00	1.469.533,59	126.746,59
	TITOLO VII							
	PARTITE DI GIRO							
Cat. 22°	ENTRATE AVENTI NATURA DI PARTITE DI GIRO							
2201	Ritenute erariali	291.798,00	0,00	291.798,00	205.604,02	0,00	205.604,02	-86.193,98
2202	Ritenute previdenziali ed assistenziali	87.797,00	0,00	87.797,00	58.476,46	0,00	58.476,46	-29.320,54
2203	Ritenute diverse ed incassi conto Terzi	0,00	0,00	0,00	0,00	0,00	0,00	0,00
2204	Partite in conto sospesi	258.228,00	0,00	258.228,00	91.100,48	172.633,52	263.734,00	5.506,00
2205	Gestione Targhe U.M.A.	5.000,00	0,00	5.000,00	1.425,77	4.375,08	5.800,85	800,85
2206	Gestione Farmacia assistenziale	0,00	0,00	0,00	0,00	0,00	0,00	0,00
2207	Partite varie	0,00	0,00	0,00	0,00	0,00	0,00	0,00
2208	Entrate delle Sezioni periferiche	6.326.016,00	0,00	6.326.016,00	7.990.034,15	0,00	7.990.034,15	1.664.018,15
	Totale Titolo VII	6.968.839,00	0,00	6.968.839,00	8.345.640,88	177.008,60	8.523.649,48	1.554.810,48
	Totale delle Entrate	13.335.794,00	0,00	13.335.794,00	14.226.701,47	558.962,33	14.785.663,80	1.449.869,80



## XV LEGISLATURA — DISEGNI DI LEGGE E RELAZIONI — DOCUMENTI

	SPESE	PREVISIONI			SOMME IMPEGNATE			DIFFERENZE RISPETTO ALLE PREVISIONI
		INIZIALI	VARIAZIONI	DEFINITIVE	PAGATE	RIMASTE DA PAGARE	TOTALE IMPEGNATO	
TITOLO I	SPESE CORRENTI							
Cat. 1°	SPESE PER GLI ORGANI DELL'ENTE							
0101	Indennità ed oneri di funzionamento Organi e commissioni Centrali e per l'espletamento di incarichi associativi	310.000,00	0,00	310.000,00	280.517,67	165,07	280.682,74	-29.317,26
0102	Oneri di funzionamento Organi Regionali	160.101,00	0,00	160.101,00	144.607,97	1.265,32	145.873,29	-14.227,71
Cat. 2°	ONERI PER IL PERSONALE IN SERVIZIO							
0201	Competenze ordinarie	723.039,00	0,00	723.039,00	663.044,56	0,00	663.044,56	-59.994,44
0202	Competenze straordinarie	0,00	0,00	0,00	0,00	0,00	0,00	0,00
0203	Indennità e rimborsi spese per missioni	10.000,00	0,00	10.000,00	6.729,90	0,00	6.729,90	-3.270,10
0204	Oneri previdenziali ed assistenziali	232.405,00	0,00	232.405,00	156.164,72	24.701,77	180.866,49	-51.538,51
Cat. 3°	ONERI PER IL PERSONALE IN QUIESCENZA							
0301	Pagamento indennità di cessato servizio	0,00	0,00	0,00	0,00	0,00	0,00	0,00
0302	Quote accantonamento al Fondo quiescenza	129.114,00	0,00	129.114,00	0,00	129.114,00	129.114,00	0,00
Cat. 4°	SPESE PER L'ACQUISTO DI BENI DI CONSUMO E DI SERVIZI							
0401	Acquisto prodotti, materiali di consumo e noleggio macchinari	25.823,00	0,00	25.823,00	16.808,13	0,00	16.808,13	-9.014,87
0402	Acquisto di libri, riviste, giornali ed altre pubblic.	10.329,00	0,00	10.329,00	8.482,59	0,00	8.482,59	-1.846,41
0403	Acqua, energia elettrica e riscaldamento locali	51.646,00	0,00	51.646,00	13.419,64	38.226,36	51.646,00	0,00
0404	Manutenzione, pulizie locali e riparaz. ordinarie	67.139,00	0,00	67.139,00	52.194,07	5.217,26	57.411,33	-9.727,67
0405	Spese di cancelleria e stampati	36.152,00	0,00	36.152,00	33.444,98	0,00	33.444,98	-2.707,02
0406	Spese postelegrafoniche	67.139,00	0,00	67.139,00	66.670,54	94,29	66.764,83	-374,17
0407	Fitto locali	0,00	0,00	0,00	0,00	0,00	0,00	0,00
0408	Premi di assicurazione	11.780,00	0,00	11.780,00	8.061,00	0,00	8.061,00	-3.719,00
0409	Spese di rappresentanza	3.615,00	0,00	3.615,00	3.039,72	0,00	3.039,72	-575,28
0410	Spese legali, compensi e rimborsi per speciali incarichi e consulenze	103.291,00	0,00	103.291,00	100.384,62	2.578,15	102.962,77	-328,23
0411	Studi, ricerche, documentazioni, ecc.	30.987,00	0,00	30.987,00	30.728,02	0,00	30.728,02	-258,98
0412	Spese diverse di amministrazione	6.197,00	0,00	6.197,00	6.196,61	0,00	6.196,61	-0,39
0413	Altri oneri di funzionamento	3.099,00	0,00	3.099,00	2.755,43	0,00	2.755,43	-343,57
Cat. 5°	SPESE PER PRESTAZIONI ISTITUZIONALI							
0501	Oneri per l'attività e le iniziative istituzionali e promozionali degli Organi centrali e periferici	464.811,00	0,00	464.811,00	446.364,97	18.446,03	464.811,00	0,00
0502	Oneri per le iniziative di carattere nazionale ed internaz., per la pace ed il disarmo e la stampa associativa	217.343,00	0,00	217.343,00	217.324,15	0,00	217.324,15	-18,85



## XV LEGISLATURA — DISEGNI DI LEGGE E RELAZIONI — DOCUMENTI

	SPESE	PREVISIONI			SOMME IMPEGNATE			DIFFERENZE RISPETTO ALLE PREVISIONI
		INIZIALI	VARIAZIONI	DEFINITIVE	PAGATE	RIMASTE DA PAGARE	TOTALE IMPEGNATO	
Cat. 15°	INDENNITA' DI ANZIANITA' E SIMILARI AL PERSONALE CESSATO IN SERVIZIO							
1501	Indennità di anzianità al personale	0,00	0,00	0,00	0,00	0,00	0,00	0,00
	Totale Titolo II	506.127,00	0,00	506.127,00	1.322.420,77	0,00	1.322.420,77	816.293,77
TITOLO III	ESTINZIONE DI MUTUI E ANTICIPAZIONI							
Cat. 16°	RIMBORSO DI MUTUI							
1601	Rimborso di mutui	0,00	0,00	0,00	1.122.826,77	0,00	1.122.826,77	1.122.826,77
Cat. 17°	RIMBORSI DI ANTICIPAZIONI PASSIVE							
1701	Rimborsi di anticipazioni	0,00	0,00	0,00	0,00	0,00	0,00	0,00
Cat. 18°	RIMBORSI DI OBBLIGAZIONI							
1801	Rimborsi di obbligazioni	0,00	0,00	0,00	0,00	0,00	0,00	0,00
Cat. 19°	RESTITUZIONI ALLE GESTIONI AUTONOME DI ANTICIPAZIONI							
1901	Restituzione anticipazioni	0,00	0,00	0,00	0,00	0,00	0,00	0,00
Cat. 20°	ESTINZIONE DEBITI DIVERSI E RESIDUI PERENTI							
2001	Pagamento di debiti	836.660,00	0,00	836.660,00	0,00	0,00	0,00	-836.660,00
	Totale Titolo III	836.660,00	0,00	836.660,00	1.122.826,77	0,00	1.122.826,77	286.166,77
	Totale Uscite per movimento capitali	1.342.787,00	0,00	1.342.787,00	2.445.247,54	0,00	2.445.247,54	1.102.460,54
TITOLO IV	PARTITE DI GIRO							
Cat. 21°	SPESE AVENTI NATURA DI PARTITE DI GIRO							
2101	Versamento ritenute erariali	291.798,00	0,00	291.798,00	165.534,09	40.069,93	205.604,02	-86.193,98
2102	Versamento ritenute previdenziali ed assist.	87.797,00	0,00	87.797,00	50.150,23	8.326,23	58.476,46	-29.320,54
2103	Versam. ritenute diverse e pagam. conto terzi	0,00	0,00	0,00	0,00	0,00	0,00	0,00
2104	Partite in conto sospesi	258.228,00	0,00	258.228,00	258.228,00	5.506,00	263.734,00	5.506,00
2105	Gestione speciale targhe U.M.A	5.000,00	0,00	5.000,00	5.000,00	800,85	5.800,85	800,85
2106	Gestione farmacia Assistenziale	0,00	0,00	0,00	0,00	0,00	0,00	0,00
2107	Partite varie	0,00	0,00	0,00	0,00	0,00	0,00	0,00
2108	Spese delle Sezioni periferiche	6.326.016,00	0,00	6.326.016,00	7.990.034,15	0,00	7.990.034,15	1.664.018,15
	Totale Titolo IV	6.968.839,00	0,00	6.968.839,00	8.468.946,47	54.703,01	8.523.649,48	1.554.810,48
	Totale delle spese	13.335.794,00	0,00	13.335.794,00	15.211.723,69	274.914,43	15.486.638,12	2.150.844,12

## CONTO DI CASSA ESERCIZIO 2003

AVANZO DI CASSA AL 01/01/2003 - COMITATO CENTRALE	1.109.095,88
AVANZO DI CASSA AL 01/01/2003 - SEZIONI PERIFERICHE	3.191.334,64
AVANZO DI CASSA AL 01/01/2003 - COMPLESSIVO	4.300.430,52
RISCOSSIONI :	
PER ENTRATE CORRENTI	4.410.527,00
PER ENTRATE IN CONTO CAPITALE	1.469.533,59
PER PARTITE DI GIRO	8.346.640,88
PER RESIDUI ATTIVI	738.246,59
PAGAMENTI :	
PER USCITE CORRENTI	4.297.529,68
PER USCITE IN CONTO CAPITALE	2.445.247,54
PER PARTITE DI GIRO	8.468.946,47
PER RESIDUI PASSIVI	469.577,48
AVANZO DI CASSA COMPLESSIVO AL 31/12/2003	3.584.077,41
AVANZO DI CASSA COMITATO CENTRALE AL 31/12/2003	424.183,29
AVANZO DI CASSA SEZIONI PERIFERICHE AL 31/12/2003	3.159.894,12

## SITUAZIONE AMMINISTRATIVA

CONSISTENZA DI CASSA AL 01/01/2003 - COMITATO CENTRALE		1.109.095,88
CONSISTENZA DI CASSA AL 01/01/2003 - SEZIONI PERIFERICHE		3.191.334,64
CONSISTENZA DI CASSA AL 01/01/2003 - COMPLESSIVO		4.300.430,52
RISCOSSIONI :		
IN CONTO COMPETENZA	14.226.701,47	
IN CONTO RESIDUI	738.246,59	14.964.948,06
PAGAMENTI :		
IN CONTO COMPETENZA	15.211.723,69	
IN CONTO RESIDUI	469.577,48	-15.681.301,17
CONSISTENZA DELLA CASSA AL 31/12/2003		3.584.077,41
RESIDUI ATTIVI :		
DEGLI ESERCIZI PRECEDENTI	1.313.907,12	
DELL'ESERCIZIO IN CORSO	558.962,33	1.872.869,45
RESIDUI PASSIVI :		
DEGLI ESERCIZI PRECEDENTI	97.626,66	
DELL'ESERCIZIO IN CORSO	274.914,43	-372.541,09
AVANZO DI AMMINISTRAZIONE AL 31/12/2003 - COMPLESSIVO		5.084.405,77
AVANZO DI AMMINISTRAZIONE AL 31/12/2003 - COMITATO CENTRALE		1.924.511,65
AVANZO DI AMMINISTRAZIONE AL 31/12/2003 - SEZIONI PERIFERICHE		3.159.894,12

## CONTO ECONOMICO

A)	<b>ENTRATE CORRENTI</b>			
	ENTRATE CONTRIBUTIVE	2.239.311,20		
	TRASFERIMENTI CORRENTI	232.525,71		
	ALTRE ENTRATE	2.320.643,82		
	AVANZO SEZIONI PERIFERICHE	0,00		4.792.480,73
	<b>TOTALE A)</b>			
B)	<b>SPESE CORRENTI</b>			
	SPESE PER GLI ORGANI ISTITUZIONALI	426.556,03		
	ONERI PER IL PERSONALE IN ATTIVITA' DI SERVIZIO	850.640,95		
	ONERI PER IL PERSONALE IN QUIESCENZA	129.114,00		
	SPESE PER ACQUISTI DI BENI O SERVIZI	388.301,41		
	SPESE PER PRESTAZIONI ISTITUZIONALI	682.135,15		
	TRASFERIMENTI PASSIVI	1.325.509,80		
	ONERI FINANZIARI	29.976,29		
	ONERI TRIBUTARI	650.204,42		
	ONERI DIVERSI DI GESTIONE	3.862,53		
	DISAVANZO SEZIONI PERIFERICHE	31.440,52		
	<b>TOTALE B)</b>	4.517.741,10		
	<b>DIFFERENZA ( A - B )</b>	274.739,63		
C)	<b>AMMORTAMENTI E SVALUTAZIONI</b>			
	AMMORTAMENTO IMMOBILIZZAZIONI MATERIALI	0,00		
	AMMORTAMENTO IMMOBILIZZAZIONI IMMATERIALI	0,00		
	SVALUTAZIONE CREDITI E TITOLI	0,00		
	ACCANTONAMENTO PER ADEGUAM.FONDO INDENNITA' DI PERSONALE	0,00		
	ALTRI ACCANTONAMENTI	0,00		
	<b>TOTALE C)</b>	0,00		
D)	<b>PROVENTI ED ONERI STRAORDINARI</b>			
	I) <b>PROVENTI STRAORDINARI</b>			
	PLUSVALENZE TITOLI E DEPOSITI DELLE SEZIONI PERIFERICHE	46.830,49		
	SOPRAVVIVENENZE ATTIVE	0,00		
	ANNULLAMENTO RESIDUI PASSIVI	31.437,66		
	PLUSVALENZE DA ALIENAZIONI	0,00		
	<b>TOTALE I)</b>	78.268,15		
	II) <b>ONERI STRAORDINARI</b>			
	SOPRAVVIVENENZE PASSIVE E INSUSSISTENZE ATTIVE	0,00		
	MINUSVALENZE DA RESIDUI ATTIVI	300.523,05		
	MINUSVALENZE DA ALIENAZIONI	0,00		
	<b>TOTALE II)</b>	300.523,05		
	<b>TOT.PARTITE STR. (D)</b>	300.523,05		
		-222.254,90		
		0,00		
E)	<b>RETTIFICHE DI VALORE</b>			
	<b>RISULTATO ECONOMICO ( A - B - C +/- D - E )</b>			52.484,73

## STATO PATRIMONIALE

DESCRIZIONE ATTIVITA'	SITUAZIONE AL 01/01/2003	SITUAZIONE AL 31/12/2003
A) IMMOBILIZZAZIONI		
I) IMMOBILIZZAZIONI IMMATERIALI		
COSTI PLURIENNALI	0,00	0,00
TOTALE I	0,00	0,00
II) IMMOBILIZZAZIONI MATERIALI		
EDIFICI E TERRENI	14.502.613,57	14.647.741,59
COSTRUZIONI IN CORSO	0,00	0,00
DIRITTI REALI	0,00	0,00
IMPIANTI, MACCHINE E ATTREZZATURE	0,00	0,00
AUTOMEZZI	0,00	0,00
MOBILI E MACCHINE DI UFFICIO	463.963,94	476.193,12
TOTALE II	14.966.577,51	15.123.934,71
III) IMMOBILIZZAZIONI FINANZIARIE		
PARTECIPAZ. IN SOCIETA' E CONFERIM. DI QUOTE	0,00	0,00
CREDITI VERSO GESTIONI AUTONOME	0,00	0,00
CREDITI RAS FONDO LIQUIDAZIONI DIPENDENTI	572.746,23	558.228,20
CREDITI VERSO LA FONDAZIONE	258.228,45	258.228,45
CREDITI DI DURATA SUPERIORE AD UN ANNO	0,00	0,00
TOTALE III	830.974,68	916.456,65
TOTALE IMMOBILIZZAZIONI (A) ( I + II + III )	15.797.552,19	16.040.391,36
B) ATTIVO CIRCOLANTE		
I) CREDITI E RESIDUI ATTIVI		
RESIDUI ATTIVI 2002 E PRECEDENTI	2.352.676,76	1.313.907,12
RESIDUI ATTIVI 2003	0,00	558.962,33
CREDITI VERSO LO STATO	0,00	0,00
CREDITI DIVERSI DI NATURA INFERIORE AD UN ANNO	0,00	0,00
TOTALE I	2.352.676,76	1.872.869,45

DESCRIZIONE ATTIVITA'	SITUAZIONE AL 01/01/2003	SITUAZIONE AL 31/12/2003
I) DISPONIBILITA' FINANZIARIE		
PARTECIPAZIONI AZIONARIE	0,00	0,00
TITOLI DELLO STATO - DI PROPRIETA' DEL COM. CENTRALE	0,00	0,00
TITOLI DELLO STATO- DI PROPRIETA' DELLE SEZIONI PERIF.	5.093.399,20	4.980.838,87
ALTRI TITOLI	0,00	0,00
TOTALE II	5.093.399,20	4.980.838,87
II) DISPONIBILITA' LIQUIDE		
BANCA CREDITO ARTIGIANO 91200 - COMITATO CENTRALE	32.516,10	35.856,15
BANCA CREDITO ARTIGIANO 93397 - COMITATO CENTRALE	1.167.707,61	867.313,88
BANCA MPS C/ORDINARIO 9015.12 - COMITATO CENTRALE	1.109.095,88	424.183,29
CONTO CORRENTE - COMITATO CENTRALE	269.864,47	176.966,16
	0,00	0,00
DEPOSITI BANCARI DELLE SEZIONI PERIFERICHE	881.919,39	1.041.310,21
CONTO CASSA DELLE SEZIONI PERIFERICHE	3.191.334,64	3.159.894,12
TOTALE III	6.652.438,09	5.705.523,81
TOTALE ATTIVO CIRCOLANTE (B) ( I + II + III )	14.098.514,05	12.559.232,13
C) RATEI E RISCONTI	0,00	0,00
TOTALE ATTIVITA' ( A + B + C )	29.896.066,24	28.599.623,49
D) CONTI D'ORDINE	0,00	0,00
TOTALE ATTIVITA'	29.896.066,24	28.599.623,49



DESCRIZIONE PASSIVITA'	SITUAZIONE AL 01/01/2003	SITUAZIONE AL 31/12/2003
A) PATRIMONIO NETTO		
PATRIMONIO NETTO DEL COMITATO CENTRALE	17.578.130,29	17.904.964,86
PATRIMONIO NETTO DELLE SEZIONI PERIFERICHE	9.166.653,23	9.166.653,23
AVANZO /DISAVANZO ECONOMICO ESERCIZI PRECEDENTI	326.834,57	0,00
AVANZO /DISAVANZO ECONOMICO COM. CENTRALE	0,00	37.094,76
AVANZO/DISAVANZO ECONOMICO DELLE SEZIONI PERIFERICHE	0,00	15.389,97
TOTALE A	27.071.618,09	27.124.102,82
B) FONDO PER RISCHI ED ONERI		
FONDO IMPOSTE E TASSE	0,00	0,00
ACCANTONAMENTO LIQUIDAZIONI EX DIPENDENTI	45.981,05	45.981,05
ALTRI ACCANTONAMENTI	0,00	0,00
TOTALE B	45.981,05	45.981,05
C) TRATTAMENTO DI FINE RAPPORTO DI LAVORO SUBORD.	572.746,23	572.746,23
D) DEBITI		
I) DEBITI PER SCOPERTI DI CONTO CORRENTE	0,00	0,00
BANCA MPS REALIZZI IMMOBILIARI		
DEBITI E RESIDUI PASSIVI		
RESIDUI PASSIVI 2002 E PRECEDENTI	598.641,80	97.626,66
RESIDUI PASSIVI 2003	0,00	274.914,43
DEBITI VERSO ENTI PUBBLICI	0,00	0,00
DEBITI VERSO TERZI	0,00	0,00
MUTUI ED ANTICIPAZIONI	1.607.079,07	484.252,30
DEBITI TRIBUTARI	0,00	0,00
DEBITI VERSO Istit. di PREVIDENZA E SICUREZZA SOCIALE	0,00	0,00
ALTRI DEBITI	0,00	0,00
TOTALE II	2.205.720,87	856.793,39

DESCRIZIONE PASSIVITA'	SITUAZIONE AL 01/01/2003	SITUAZIONE AL 31/12/2003
TOTALE D ( I + II )	2.205.720,87	856.793,39
E) RATEI E RISCONTI	0,00	0,00
TOTALE PASSIVITA' ( A + B + C + D + E )	29.896.066,24	28.599.623,49
CONTI D'ORDINE	0,00	0,00
TOTALE PASSIVITA'	29.896.066,24	28.599.623,49

PROSPETTO RIEPILOGATIVO DEI BILANCI DELLE SEZIONI PERIFERICHE AL 31/12/2003 I CUI VALORI SONO INSERITI NEL BILANCIO COMPLESSIVO DELL'ENTE

REGIONE	CASSA AL 01/01/2003 + ENTRATE	USCITE	CASSA AL 31/12/2003	TITOLI	DEPOSITI BANCARI
ABRUZZO	304.885,39	96.473,69	208.411,70	25.376,95	18.169,02
BASILICATA	97.026,66	36.471,66	60.555,00	21.520,33	42.499,09
CALABRIA	978.813,52	793.618,24	185.195,28	295.000,00	11.045,38
CAMPANIA	1.045.618,41	740.537,07	305.081,34	0,00	175.901,41
EMILIA ROMAGNA	1.052.193,84	890.346,05	161.847,79	1.188.533,11	185.984,38
FRIULI	419.761,61	371.152,51	48.609,10	23.000,00	118.105,59
LAZIO	268.120,13	199.356,66	68.763,47	23.240,56	1.083,06
LIGURIA	554.565,20	410.102,82	144.462,38	291.572,79	16.104,05
LOMBARDIA	866.706,31	686.269,39	180.436,92	612.198,17	95.070,63
MARCHE	882.875,67	479.908,81	402.966,86	546.215,78	14.751,78
MOLISE	15.890,23	13.580,30	2.309,93	0,00	0,00
PIEMONTE	586.354,64	326.101,90	260.252,74	140.818,87	35.271,71
PUGLIA	228.571,58	146.379,84	82.191,74	0,00	1.078,33
SARDEGNA	146.379,34	86.845,63	59.533,71	40.000,00	6.000,19
SICILIA	585.934,03	351.448,14	234.485,89	29.201,00	16.339,08
TOSCANA	1.519.733,58	1.147.942,33	371.791,25	690.922,88	234.073,35
TRENTINO A.ADIGE	67.893,80	64.391,04	3.502,76	0,00	15.639,79
UMBRIA	383.244,16	189.884,09	193.360,07	71.493,70	18.657,82
VENETO	1.176.800,69	990.664,50	186.136,19	981.744,73	35.535,55
Totale	11.181.366,79	8.021.474,67	3.159.894,12	4.980.838,87	1.041.310,21

PAGINA BIANCA

## APPROVAZIONE DEL COMITATO CENTRALE

PAGINA BIANCA

Associazione Nazionale fra Mutilati ed Invalidi di Guerra

COMITATO CENTRALE

**ASSOCIAZIONE NAZIONALE FRA MUTILATI ED INVALIDI DI GUERRA  
COMITATO CENTRALE**

DELIBERA N. 362

## IL COMITATO CENTRALE DELL'ASSOCIAZIONE

visto l'elaborato del bilancio consuntivo 2003;  
preso atto di quanto esposto dal Presidente Nazionale nella propria relazione;  
vista la relazione e sentito il parere favorevole del Collegio Centrale dei Sindaci;

## D E L I B E R A

di approvare il bilancio consuntivo dell'esercizio 2003 nelle seguenti risultanze riepilogative come da elaborato in atti:

GESTIONE DI CASSA

Consistenza di cassa del Comitato Centrale al 01/01/2003		1.109.095,88
Consistenza di cassa delle Sezioni periferiche al 01/01/2003		3.191.334,64
Totale		4.300.430,52
<b>RISCOSSIONI:</b>		
Per entrate correnti	4.410.527,00	
Per movimento capitali	1.469.533,59	
Per partite di giro	8.346.640,88	
Per residui attivi	738.246,59	14.964.948,06
<b>PAGAMENTI:</b>		
Per uscite correnti	4.297.529,68	
Per movimento capitali	2.445.247,54	
Per partite di giro	8.468.946,47	
Per residui passivi	469.577,48	15.681.301,17
AVANZO di cassa al 31.12.2003		4.300.430,52
Di competenza del Comitato Centrale (424.183,29)		
Di competenza delle Sezioni periferiche (3.159.894,12)		

GESTIONE AMMINISTRATIVA

Consistenza di cassa al 01/01/2003		4.300.430,52
<b>Gestione competenza:</b>		
Entrate correnti accertate	4.792.480,73	
Uscite correnti impegnate	4.517.741,10	274.739,63

Associazione Nazionale fra Mutilati ed Invalidi di Guerra

COMITATO CENTRALE

**Gestione movimento capitali:**

Entrate per movimento capitali	1.469.533,59	
Uscite per movimento capitali	2.445.247,54	975.713,95

**Gestione dei residui:**

Entrate residui attivi	2.052.153,71	
Uscite residui passivi	567.204,14	1.484.949,57

AVANZO DI AMMINISTRAZIONE AL 31.12.2003 5.084.405,77

**GESTIONE ECONOMICA**

Entrate correnti		4.792.480,73
Uscite correnti		4.517.741,10
Avanzo di parte corrente		274.739,63

Oneri straordinari - 222.254,90

Risultato economico 52.484,73

**GESTIONE PATRIMONIALE**

	SITUAZIONE AL 01/01/2003	SITUAZIONE AL 31/12/2003
Patrimonio netto del Comitato Centrale	17.578.130,29	17.904.964,86
Patrimonio netto delle Sezioni Periferiche	9.166.653,23	9.166.653,23
Avanzo economico dell'esercizio	326.834,57	52.484,73
Patrimonio netto complessivo	<u>27.071.618,09</u>	<u>27.124.102,82</u>

Roma, 23 giugno 2004


IL SEGRETARIO



IL PRESIDENTE



IL COORDINATORE





**ASSOCIAZIONE NAZIONALE VITTIME CIVILI DI GUERRA**  
**Collegio Nazionale dei Sindaci Revisori**

Verbale n° 1 -Esame del Conto consuntivo dell'ANVCG per l'anno 2003 con le gestioni autonome.

L'anno 2004 il giorno 21 Aprile si è riunito presso la sede Nazionale delle Vittime Civili di Guerra in Roma il Collegio Nazionale dei Sindaci Revisori.

Sono presenti i Sig.ri:

Comm. Adolfo Limone - Presidente  
 Rag. Biagio Alberti - componente  
 Rag. Giuseppe Ticò -componente

Viene preso in esame il Consuntivo per l'esercizio 2003,in base allo Statuto Sociale predisposto dall'art.31 della Presidenza Nazionale,da sottoporre all'approvazione del Consiglio Nazionale.

Accertato che il preventivo dell'Esercizio finanziario 2003 e relative variazioni è stato approvato nelle date 29.11.2002 - 8.04.2003 - 28.10.2003 si è proceduto ad effettuare un esame del conto generale accertando che la gestione si è chiusa con un disavanzo si € 194.679,91.

LE ENTRATE ACCERTATE RISULTANO COSI' SUDDIVISE:

Ritenute su pensioni	€	1.023.318,48
Sovvenzioni	"	205.931,43
Redditi e proventi patrimoniali	"	147.464,45
Recuperi e rimborsi	"	8.963,58
	€	<u>1.475.677,94</u>

LE USCITE IMPEGNATE RISULTANO COSI' RIPARTITE

Compensi e indennità	€	80.000,00
Retribuzioni	"	867.285,57
Spese per beni di consumo e servizi	"	123.412,00
Prestazioni istituzionali	"	152.677,86
Trasferimenti passivi	"	319.202,74
Oneri finanziari e tributari	"	117.873,50
Manutenzioni straordinarie	"	9.906,85
	€	<u>1.670.357,85</u>

ENTRATE ACCERTATE	€	1.475.677,94
USCITE IMPEGNATE	€	<u>1.670.357,85</u>
DISAVANZO DI COMPETENZA	€	194.679,91

Per la determinazione dell'avanzo di amministrazione per l'anno 2003 si procede come segue:

RIMANENZA DI CASSA AL 31.12.2002 € 30.356,76

Somme riscosse a tutto il 31.12.2003

in c/competenze	€	1.561.822,80	
in c/residui	"	456.491,91	€ 2.018.314,71

Somme pagate a tutto il 31.12.2003

in c/competenze	€	1.769.970,83	
in c/residui	“	14.386,92	€ <u>1.784.357,75</u>

FONDO CASSA AL 31.12.2003 € 264.313,72

Residui alla chiusura dell'Esercizio 2003

ATTIVI	€	65.821,41	
PASSIVI	“	326.314,39	€ 260.492,98

**Avanzo di amministrazione al 31.12.2003** € 3.820,74

Per quanto riguarda le singole voci si rileva quanto segue:

ENTRATE

Le entrate correnti (€ 1.475.677,94) rispetto alle previsioni definitive (€ 1.510.335,87) sono inferiori di € 34.553,06 dovute ad una maggiore entrata delle ritenute sulle pensioni di guerra (€ 3.318,48) ed a una minore entrata di affitti (€ 21.833,55) e recupero rimborsi (€ 16.036,42).

USCITE

A fronte di una previsione definitiva (€ 1.707.060,00) le uscite correnti (€ 1.670.357,85) hanno subito un calo di € 36.702,15

Oneri connessi alla retribuzione	€	19.714,43
Beni di consumo e servizi	“	7.227,00
Periodico	“	61,14
Contr.Sez.Prov. Provinciali	“	7.797,26
Int. passivi	“	367,43
Imposte e tasse	“	1.441,07
Manut.straord.	“	<u>93,82</u>
	€	36.702,15

Per quanto riguarda lo stato dei capitali la situazione attiva patrimoniale è diminuita di € 2.535,08 per un totale definitivo di € 751.906,66-. Resta inalterata la parte passiva pari a € 136.146.14-.

Si rileva infine, come evidenziato all'atto della presentazione del 1° Bilancio di previsione 2003, con nostro verbale n° 4 del 29.11.2002, che la situazione economica dell'Associazione sta assumendo un aspetto fortemente preoccupante. Infatti se in relazione alle entrate vi è un calo consistente per quanto riguarda le ritenute su pensioni di guerra sia per l'alto rischio relativamente alla sovvenzione statale dobbiamo, purtroppo, rilevare che le uscite sono praticamente invariate. Ne è uno specchio preoccupante il prospetto del Bilancio di Previsione 2004 dove le risorse per il funzionamento della Presidenza Nazionale e delle relative Sezioni Provinciali non vanno al di là del 1° semestre 2004.

In questi ultimi tempi sono sopraggiunte due novità:

1)- Costituzione di una commissione per la ristrutturazione associativa con elaborazione di un drastico programma per la riduzione delle spese di gestione dell'Associazione anche alla luce della consistente diminuzione del numero dei soci.

2)- Vendita dell'immobile di San Remo.

E' quindi urgente e improrogabile dar corso al programma della Commissione, sia per la questione deleghe, per i dipendenti, per i collaboratori e per il generale assetto dell'Associazione, per quanto riguarda la gestione della stessa, tenuto conto che per il futuro le esigenze aumenteranno considerando la logica riduzione delle entrate. Il ricavato della vendita dell'immobile di San Remo dovrà essere gestito al meglio per fronteggiare eventuali ulteriori spese di manutenzione e finanziamento dell'attività associativa.

In tale ottica e nella speranza che il Consiglio Nazionale si attivi con la necessaria sollecitudine per l'approvazione e l'attuazione di tutte le misure necessarie per la salvaguardia e sopravvivenza dell'Associazione il Collegio Nazionale dei Sindaci Revisori esprime parere favorevole per l'approvazione del Conto Consuntivo 2003 della Presidenza Nazionale.

---

### Gestioni Autonome

Tutte le Sezioni Provinciali dell'Associazione hanno provveduto a trasmettere in copia il Bilancio Consuntivo per l'esercizio 2003 come da disposizioni impartite.



p. c. c.

**IL PRESIDENTE NAZIONALE**  
(Prof. Giuseppe Arcaroli)

PAGINA BIANCA

ASSOCIAZIONE NAZIONALE MUTILATI E INVALIDI DI GUERRA  
(A.N.M.I.G.)

---

**BILANCIO D'ESERCIZIO 2004**

PAGINA BIANCA

## **BILANCIO CONSUNTIVO**

PAGINA BIANCA



## RIEPILOGO SITUAZIONE FINANZIARIA

Avanzo di cassa al 01/01/2004 - COMITATO CENTRALE	424.183,29	424.183,29
Avanzo di cassa al 01/01/2004 - SEZIONI PERIFERICHE	3.159.894,12	3.159.894,12
Avanzo di cassa al 01/01/2004 - COMPLESSIVO	3.584.077,41	3.584.077,41

ENTRATE	SOMME ACCERTATE		TOTALE ACCERTATO
	RISCOSSE	RIMASTE DA RISCOUOTERE	
ENTRATE CORRENTI	4.159.707,57	640.179,75	4.799.887,32
ENTRATE MOVIMENTO CAPITALI	2.223.048,43	0,00	2.223.048,43
ENTRATE PARTITE DI GIRO	7.008.726,73	66.524,42	7.075.251,15
Totale	13.391.482,73	706.704,17	14.098.186,90
RESIDUI ATTIVI	898.395,58	667.679,07	1.566.074,65
TOTALE ENTRATE + RESIDUI ATTIVI	14.289.878,31	1.374.383,24	15.664.261,55

USCITE	SOMME IMPEGNATE		TOTALE IMPEGNATO
	PAGATE	RIMASTE DA PAGARE	
USCITE CORRENTI	4.395.000,13	236.943,76	4.631.943,89
USCITE MOVIMENTO CAPITALI	1.651.786,12	0,00	1.651.786,12
USCITE PARTITE DI GIRO	7.012.169,90	63.081,25	7.075.251,15
Totale	13.058.956,15	300.025,01	13.358.981,16
RESIDUI PASSIVI	193.116,19	145.704,52	338.820,71
TOTALE USCITE + RESIDUI PASSIVI	13.252.072,34	445.729,53	13.697.801,87

RISULTATO GESTIONE FINANZIARIA	AVANZO DI AMMINISTRAZIONE	
	CASSA AL 31/12/2004	AVANZO DI AMMINISTRAZIONE
TOTALE	4.621.883,38	5.550.537,09
COMITATO CENTRALE	1.076.741,57	2.005.395,28
SEZIONI PERIFERICHE	3.545.141,81	3.545.141,81

	ENTRATE	PREVISIONI			SOMME ACCERTATE			DIFFERENZE RISPETTO ALLE PREVISIONI
		INIZIALI	VARIAZIONI	DEFINITIVE	RISCOSSE	RIMASTE DA RISCOUOTERE	TOTALE ACCERTATO	
TITOLO I	ENTRATE CONTRIBUTIVE:							
Cat. 1°	ALIQUOTE CONTRIBUTIVE A CARICO DEI DATORI DI LAVORO E/O DEGLI ISCRITTI							
0101	Contributi degli associati	2.335.104,00	0,00	2.335.104,00	1.970.000,00	113.242,00	2.083.242,00	-251.862,00
Cat. 2°	QUOTE DI PARTECIPAZIONE DEGLI ISCRITTI ALL'ONERE DI SPECIFICHE GESTIONI							
0201	Contributi per specifiche gestioni	1.033,00	0,00	1.033,00	933,34	0,00	933,34	-99,66
	Totale Titolo I	2.336.137,00	0,00	2.336.137,00	1.970.933,34	113.242,00	2.084.175,34	-251.961,66
TITOLO II	ENTRATE DA TRASFERIMENTI CORRENTI							
Cat. 3°	TRASFERIMENTI DA PARTE DELLO STATO							
0301	Contributo dello Stato	568.102,00	0,00	568.102,00	114.698,71	0,00	114.698,71	-453.403,29
Cat. 4°	TRASFERIMENTI DA PARTE DELLE REGIONI							
0401	Contributi delle Regioni	0,00	0,00	0,00	0,00	0,00	0,00	0,00
Cat. 5°	TRASFERIM. DA PARTE DI COMUNI E PROVINCE							
0501	Contributi di Comuni e Province	0,00	0,00	0,00	0,00	0,00	0,00	0,00
Cat. 6°	TRASFERIMENTI DA PARTE DI ALTRI ENTI							
0601	Contributi di Enti e privati	2.582,00	0,00	2.582,00	0,00	0,00	0,00	-2.582,00
	Totale Titolo II	570.684,00	0,00	570.684,00	114.698,71	0,00	114.698,71	-455.985,29
TITOLO III	ALTRE ENTRATE							
Cat. 7°	ENTRATE DERIVANTI DALLA VENDITA DI BENI E DALLA PRESTAZIONE DI SERVIZI							
0701	Ricavi da pubblicazioni, stampati, materiale	0,00	0,00	0,00	0,00	0,00	0,00	0,00
0702	Proventi gestione Targhe U.M.A	3.100,00	0,00	3.100,00	0,00	0,00	0,00	-3.100,00
0703	Proventi Farmacia Assistenziale	184.643,00	0,00	184.643,00	0,00	62.846,85	62.846,85	-121.796,15
Cat. 8°	REDDITI E PROVENTI PATRIMONIALI							
0801	Rendite immobiliari	1.043.242,00	0,00	1.043.242,00	946.287,39	96.954,61	1.043.242,00	0,00
0802	Rendite mobiliari	10.329,00	0,00	10.329,00	6.987,88	1.989,56	8.977,44	-1.351,56
0803	altri proventi patrimoniali	0,00	0,00	0,00	0,00	0,00	0,00	0,00
Cat. 9°	POSTE CORRETIVE E COMPENSATIVE DI SPESE CORRENTI							
0901	Recuperi e rimborsi spese	46.481,00	0,00	46.481,00	52.999,29	0,00	52.999,29	6.518,29

	ENTRATE	PREVISIONI			SOMME ACCERTATE			DIFFERENZE RISPETTO ALLE PREVISIONI
		INIZIALI	VARIAZIONI	DEFINITIVE	RISOSSE	RIMASTE DA RISCUOTERE	TOTALE ACCERTATO	
0902	Recuperi imposte e fondi dalle Sezioni perfil.	520.000,00	0,00	520.000,00	282.553,27	345.146,73	627.700,00	107.700,00
Cat. 10°	ENTRATE NON CLASSIFICABILI IN ALTRE VOCI							
1001	Proventi vari	0,00	0,00	0,00	0,00	0,00	0,00	0,00
1002	Entrate straordinarie	0,00	400.000,00	400.000,00	400.000,00	20.000,00	420.000,00	20.000,00
1003	Entrate non classificabili	0,00	0,00	0,00	0,00	0,00	0,00	0,00
1004	Avanzo delle Sezioni periferiche	20.000,00	0,00	20.000,00	385.247,69	0,00	385.247,69	365.247,69
	Totale Titolo III	1.827.795,00	400.000,00	2.227.795,00	2.074.075,52	526.937,75	2.601.013,27	373.218,27
	Totale Entrate Correnti	4.734.616,00	400.000,00	5.134.616,00	4.159.707,57	640.179,75	4.799.887,32	-334.728,68
TITOLO IV	ENTRATE PER ALIENAZIONE DI BENI PATRIMONIALI E RISCOSSIONE DI CREDITI							
Cat. 11°	ALIENAZIONE DI IMMOBILI E DIRITTI REALI							
1101	Alienazioni di immobili	1.032.913,00	0,00	1.032.913,00	2.221.048,43	0,00	2.221.048,43	1.188.135,43
Cat. 12°	ALIENAZIONE DI IMMOBILIZZAZIONI TECNICHE							
1201	Alienazione di automezzi, mobili, attrezzatura	0,00	0,00	0,00	2.000,00	0,00	2.000,00	2.000,00
1202	alienazioni di altri beni patrimoniali	0,00	0,00	0,00	0,00	0,00	0,00	0,00
Cat. 13°	REALIZZO DI VALORI MOBILIARI							
1301	Realizzo di titoli di stato	0,00	0,00	0,00	0,00	0,00	0,00	0,00
1302	Realizzo di altri titoli	0,00	0,00	0,00	0,00	0,00	0,00	0,00
Cat. 14°	RISCOSSIONE DI CREDITI ED ANTICIPAZIONI							
1401	Prelevamento da depositi	603.738,00	0,00	603.738,00	0,00	0,00	0,00	-603.738,00
1402	Riscossione di crediti diversi	20.396,00	0,00	20.396,00	0,00	0,00	0,00	-20.396,00
	Totale Titolo IV	1.657.047,00	0,00	1.657.047,00	2.223.048,43	0,00	2.223.048,43	566.001,43
TITOLO V	ENTRATE DERIVANTI DA TRASFERIMENTI IN CONTO CAPITALE							
Cat. 15°	TRASFERIMENTI DALLLO STATO							
1501	Trasferimenti dallo Stato	0,00	0,00	0,00	0,00	0,00	0,00	0,00
Cat. 16°	TRASFERIMENTI DALLE REGIONI							
1601	Trasferimenti dalle Regioni	0,00	0,00	0,00	0,00	0,00	0,00	0,00
Cat. 17°	TRASFERIMENTI DA COMUNI E PROVINCE							
1701	Trasferimenti da Comuni e Province	0,00	0,00	0,00	0,00	0,00	0,00	0,00
Cat. 18°	TRASFERIMENTI DA ALTRI ENTI							

	ENTRATE	PREVISIONI			SOMME ACCERTATE			DIFFERENZE RISPETTO ALLE PREVISIONI
		INIZIALI	VARIAZIONI	DEFINITIVE	RISCOSSE	RIMASTE DA RISCUOTERE	TOTALE ACCERTATO	
1801	Trasferimenti da altri Eni	0,00	0,00	0,00	0,00	0,00	0,00	0,00
	Totale Titolo V	0,00	0,00	0,00	0,00	0,00	0,00	0,00
TITOLO VI	ACCENSIONE DI PRESTITI							
Cat. 19°	ASSUNZIONE DI MUTUI							
1901	Assunzione di mutui	0,00	0,00	0,00	0,00	0,00	0,00	0,00
1902	Contrazione debiti per copertura disav. finanz.	0,00	0,00	0,00	0,00	0,00	0,00	0,00
Cat. 20°	ASSUNZIONE DI ALTRI DEBITI FINANZIARI							
2001	Accensione di debiti	0,00	0,00	0,00	0,00	0,00	0,00	0,00
Cat. 21°	EMISSIONE DI OBBLIGAZIONI							
2101	Emissione di obbligazioni	0,00	0,00	0,00	0,00	0,00	0,00	0,00
	Totale Titolo VI	0,00	0,00	0,00	0,00	0,00	0,00	0,00
	Totale Entrate Movimento capitali	1.657.047,00	0,00	1.657.047,00	2.223.048,43	0,00	2.223.048,43	566.001,43
TITOLO VII	PARTITE DI GIRO							
Cat. 22°	ENTRATE AVENTI NATURA DI PARTITE DI GIRO							
2201	Ritenute erariali	291.798,00	0,00	291.798,00	213.128,14	0,00	213.128,14	-78.669,86
2202	Ritenute previdenziali ed assistenziali	70.000,00	0,00	70.000,00	60.857,65	0,00	60.857,65	-9.142,35
2203	Ritenute diverse ed incassi conto Terzi	0,00	0,00	0,00	0,00	0,00	0,00	0,00
2204	Partite in conto sospesi	271.670,00	0,00	271.670,00	296.837,13	66.524,42	363.361,55	91.691,55
2205	Gestione Targhe U.M.A	6.898,00	0,00	6.898,00	576,68	0,00	576,68	-6.321,32
2206	Gestione Farmacia assistenziale	0,00	0,00	0,00	0,00	0,00	0,00	0,00
2207	Partite varie	0,00	0,00	0,00	0,00	0,00	0,00	0,00
2208	Entrate delle Sezioni periferiche	8.762.071,00	0,00	8.762.071,00	6.437.327,13	0,00	6.437.327,13	-2.324.743,87
	Totale Titolo VII	9.402.437,00	0,00	9.402.437,00	7.008.726,73	66.524,42	7.075.251,15	-2.327.185,85
	Totale delle Entrate	15.794.100,00	400.000,00	16.194.100,00	13.391.482,73	706.704,17	14.098.186,90	-2.095.913,10

## XV LEGISLATURA — DISEGNI DI LEGGE E RELAZIONI — DOCUMENTI

	SPESE	PREVISIONI			SOMME IMPEGNATE			DIFFERENZE RISPETTO ALLE PREVISIONI
		INIZIALI	VARIAZIONI	DEFINITIVE	PAGATE	RIMASTE DA PAGARE	TOTALE IMPEGNATO	
TITOLO I	SPESE CORRENTI							
Cat. 1°	SPESE PER GLI ORGANI DELL'ENTE							
0101	Indennità ed oneri di funzionamento Organi e commissioni Centrali e per l'espletamento di incarichi associativi	310.000,00	0,00	310.000,00	229.943,80	635,55	230.579,35	-79.420,65
0102	Oneri di funzionamento Organi Regionali	160.101,00	8.000,00	168.101,00	168.068,82	0,00	168.068,82	-32,18
Cat. 2°	ONERI PER IL PERSONALE IN SERVIZIO							
0201	Competenze ordinarie	723.039,00	0,00	723.039,00	686.218,96	0,00	686.218,96	-36.820,04
0202	Competenze straordinarie	0,00	0,00	0,00	0,00	0,00	0,00	0,00
0203	Indennità e rimborsi spese per missioni	10.000,00	0,00	10.000,00	4.959,72	0,00	4.959,72	-5.040,28
0204	Oneri previdenziali ed assistenziali	210.000,00	0,00	210.000,00	188.480,01	21.519,99	210.000,00	0,00
Cat. 3°	ONERI PER IL PERSONALE IN QUIESCENZA							
0301	Pagamento indennità di cessato servizio	0,00	0,00	0,00	0,00	0,00	0,00	0,00
0302	Quote accantonamento al Fondo quiescenza	129.114,00	0,00	129.114,00	69.648,19	59.465,81	129.114,00	0,00
Cat. 4°	SPESE PER L'ACQUISTO DI BENI DI CONSUMO E DI SERVIZI							
0401	Acquisto prodotti, materiali di consumo e noleggio macchinari	25.823,00	0,00	25.823,00	22.502,42	642,18	23.144,60	-2.678,40
0402	Acquisto di libri, riviste, giornali ed altre pubblic.	10.329,00	0,00	10.329,00	5.043,58	0,00	5.043,58	-5.285,42
0403	Acqua, energia elettrica e riscaldamento locali	51.646,00	0,00	51.646,00	12.142,19	38.227,92	50.370,11	-1.275,89
0404	Manutenzione, pulizie locali e riparazioni ordinarie	67.139,00	0,00	67.139,00	54.712,17	12.426,83	67.139,00	0,00
0405	Spese di cancelleria e stampati	33.152,00	0,00	33.152,00	33.152,00	0,00	33.152,00	0,00
0406	Spese postelegrafoniche	67.139,00	0,00	67.139,00	52.079,18	251,62	52.330,80	-14.808,20
0407	Fitto locali	0,00	22.850,00	22.850,00	22.850,00	0,00	22.850,00	0,00
0408	Premi di assicurazione	10.780,00	0,00	10.780,00	10.338,70	0,00	10.338,70	-441,30
0409	Spese di rappresentanza	3.615,00	0,00	3.615,00	2.223,56	0,00	2.223,56	-1.391,44
0410	Spese legali, compensi e rimborsi per speciali incarichi e consulenze	103.291,00	0,00	103.291,00	100.428,97	2.578,15	103.007,12	-283,88
0411	Studi, ricerche, documentazioni, ecc.	30.987,00	0,00	30.987,00	28.816,65	0,00	28.816,65	-2.170,35
0412	Spese diverse di amministrazione	6.197,00	0,00	6.197,00	6.193,80	0,00	6.193,80	-3,20
0413	Altri oneri di funzionamento	3.099,00	0,00	3.099,00	2.455,55	0,00	2.455,55	-643,45
Cat. 5°	SPESE PER PRESTAZIONI ISTITUZIONALI							
0501	Oneri per l'attività e le iniziative istituzionali e promozionali degli Organi centrali e periferici	277.791,00	0,00	277.791,00	276.770,49	0,00	276.770,49	-1.020,51
0502	Oneri per le iniziative di carattere nazionale ed internaz. per la pace ed il disarmo e la stampa associativa	180.759,00	100.000,00	280.759,00	280.757,93	0,00	280.757,93	-1,07



	SPESE	PREVISIONI			SOMME IMPEGNATE			DIFFERENZE RISPETTO ALLE PREVISIONI
		INIZIALI	VARIAZIONI	DEFINITIVE	PAGATE	RIMASTE DA PAGARE	TOTALE IMPEGNATO	
Cal. 15°	INDENNITA' DI ANZIANITA' E SIMILARI AL PERSONALE CESSATO IN SERVIZIO							
1501	Indennità di anzianità al personale	0,00	0,00	0,00	0,00	0,00	0,00	0,00
	Totale Titolo II	1.053.309,00	0,00	1.053.309,00	1.651.786,12	0,00	1.651.786,12	598.477,12
TITOLO III	ESTINZIONE DI MUTUI E ANTICIPAZIONI							
Cal. 16°	RIMBORSO DI MUTUI							
1601	Rimborso di mutui	0,00	0,00	0,00	0,00	0,00	0,00	0,00
Cal. 17°	RIMBORSI DI ANTICIPAZIONI PASSIVE							
1701	Rimborsi di anticipazioni	0,00	0,00	0,00	0,00	0,00	0,00	0,00
Cal. 18°	RIMBORSI DI OBBLIGAZIONI							
1801	Rimborsi di obbligazioni	0,00	0,00	0,00	0,00	0,00	0,00	0,00
Cal. 19°	RESTITUZIONI ALLE GESTIONI AUTONOME DI ANTICIPAZIONI							
1901	Restituzione anticipazioni	0,00	0,00	0,00	0,00	0,00	0,00	0,00
Cal. 20°	ESTINZIONE DEBITI DIVERSI E RESIDUI PERENTI							
2001	Pagamento di debiti	603.738,00	0,00	603.738,00	0,00	0,00	0,00	-603.738,00
	Totale Titolo III	603.738,00	0,00	603.738,00	0,00	0,00	0,00	-603.738,00
	Totale Uscite per movimento capitali	1.657.047,00	0,00	1.657.047,00	1.651.786,12	0,00	1.651.786,12	-5.260,88
TITOLO IV	PARTITE DI GIRO							
Cal. 21°	SPESE AVENTI NATURA DI PARTITE DI GIRO							
2101	Versamento ritenute erariali	291.798,00	0,00	291.798,00	175.126,13	38.002,01	213.128,14	-78.669,86
2102	Versamento ritenute previdenziali ed assist.	70.000,00	0,00	70.000,00	51.788,09	9.069,56	60.857,65	-9.142,35
2103	Versam. ritenute diverse e pagam. conto terzi	0,00	0,00	0,00	0,00	0,00	0,00	0,00
2104	Partite in conto sospesi	271.670,00	0,00	271.670,00	347.928,55	15.433,00	363.361,55	91.691,55
2105	Gestione speciale targhe U.M.A	6.898,00	0,00	6.898,00	0,00	576,68	576,68	-6.321,32
2106	Gestione farmacia Assistenziale	0,00	0,00	0,00	0,00	0,00	0,00	0,00
2107	Partite varie	0,00	0,00	0,00	0,00	0,00	0,00	0,00
2108	Spese delle Sezioni periferiche	8.762.071,00	0,00	8.762.071,00	6.437.327,13	0,00	6.437.327,13	-2.324.743,87
	Totale Titolo IV	9.402.437,00	0,00	9.402.437,00	7.012.169,90	63.081,25	7.075.251,15	-2.327.185,85
	Totale delle spese	15.794.100,00	400.000,00	16.194.100,00	13.058.956,15	300.025,01	13.358.981,16	-2.835.118,84

## CONTO DI CASSA ESERCIZIO 2004

AVANZO DI CASSA AL 01/01/2004 - COMITATO CENTRALE	424.183,29
AVANZO DI CASSA AL 01/01/2004 - SEZIONI PERIFERICHE	3.159.894,12
AVANZO DI CASSA AL 01/01/2004 - COMPLESSIVO	3.584.077,41
RISCOSSIONI :	
PER ENTRATE CORRENTI	4.159.707,57
PER ENTRATE IN CONTO CAPITALE	2.223.048,43
PER PARTITE DI GIRO	7.008.726,73
PER RESIDUI ATTIVI	898.395,58
PAGAMENTI :	
PER USCITE CORRENTI	4.395.000,13
PER USCITE IN CONTO CAPITALE	1.651.786,12
PER PARTITE DI GIRO	7.012.169,90
PER RESIDUI PASSIVI	193.116,19
AVANZO DI CASSA COMPLESSIVO AL 31/12/2004	4.621.883,38
AVANZO DI CASSA COMITATO CENTRALE AL 31/12/2004	1.076.741,57
AVANZO DI CASSA SEZIONI PERIFERICHE AL 31/12/2004	3.545.141,81
	14.289.878,31
	13.252.072,34



## SITUAZIONE AMMINISTRATIVA

CONSISTENZA DI CASSA AL 01/01/2004 - COMITATO CENTRALE		424.183,29
CONSISTENZA DI CASSA AL 01/01/2004 - SEZIONI PERIFERICHE		3.159.894,12
CONSISTENZA DI CASSA AL 01/01/2004 - COMPLESSIVO		3.584.077,41
RISCOSSIONI :		
IN CONTO COMPETENZA	13.391.482,73	
IN CONTO RESIDUI	898.395,58	14.289.878,31
PAGAMENTI :		
IN CONTO COMPETENZA	13.058.956,15	
IN CONTO RESIDUI	193.116,19	-13.252.072,34
CONSISTENZA DELLA CASSA AL 31/12/2003		4.621.883,38
RESIDUI ATTIVI :		
DEGLI ESERCIZI PRECEDENTI	667.679,07	
DELL'ESERCIZIO IN CORSO	706.704,17	1.374.383,24
RESIDUI PASSIVI :		
DEGLI ESERCIZI PRECEDENTI	145.704,52	
DELL'ESERCIZIO IN CORSO	300.025,01	-445.729,53
AVANZO DI AMMINISTRAZIONE AL 31/12/2004 - COMPLESSIVO		5.550.537,09
AVANZO DI AMMINISTRAZIONE AL 31/12/2004 - COMITATO CENTRALE		1.985.395,28
AVANZO DI AMMINISTRAZIONE AL 31/12/2004 - SEZIONI PERIFERICHE		3.565.141,81

## CONTO ECONOMICO

<p><b>A) ENTRATE CORRENTI</b>  ENTRATE CONTRIBUTIVE  TRASFERIMENTI CORRENTI  ALTRE ENTRATE  AVANZO SEZIONI PERIFERICHE</p>	<p>2.084.175,34  114.698,71  2.215.765,58  385.247,69</p>	<p>TOTALE A)</p>	<p>4.799.887,32</p>
<p><b>B) SPESE CORRENTI</b>  SPESE PER GLI ORGANI ISTITUZIONALI  ONERI PER IL PERSONALE IN ATTIVITA' DI SERVIZIO  ONERI PER IL PERSONALE IN QUIESCENZA  SPESE PER ACQUISTI DI BENI O SERVIZI  SPESE PER PRESTAZIONI ISTITUZIONALI  TRASFERIMENTI PASSIVI  ONERI FINANZIARI  ONERI TRIBUTARI  ONERI DIVERSI DI GESTIONE  DISAVANZO SEZIONI PERIFERICHE</p>	<p>398.648,17  901.178,68  129.114,00  407.065,47  557.528,42  1.531.563,47  2.875,70  671.394,00  32.575,98  0,00</p>	<p>TOTALE B)  DIFFERENZA ( A - B )</p>	<p>4.631.943,89  167.943,43</p>
<p><b>C) AMMORTAMENTI E SVALUTAZIONI</b>  AMMORTAMENTO IMMOBILIZZAZIONI MATERIALI  AMMORTAMENTO IMMOBILIZZAZIONI IMMATERIALI  SVALUTAZIONE CREDITI E TITOLI  ACCANTONAMENTO PER ADEGUAM.FONDO INDENNITA' DI PERSONALE  ALTRI ACCANTONAMENTI</p>	<p>0,00  0,00  258.228,45  0,00  0,00</p>	<p>TOTALE C)</p>	<p>258.228,45</p>
<p><b>D) PROVENTI ED ONERI STRAORDINARI</b>  <b>I) PROVENTI STRAORDINARI</b>  PLUSVALENZE TITOLI E DEPOSITI DELLE SEZIONI PERIFERICHE  SOPRAVVENIENZE ATTIVE  INTERESSI ATTIVI TITOLI  ANNULLAMENTO RESIDUI PASSIVI  PLUSVALENZE DA ALIENAZIONI</p>	<p>0,00  388.757,74  4.272,30  33.720,38  368.428,45</p>	<p>TOTALE I)</p>	<p>795.178,87</p>
<p><b>II) ONERI STRAORDINARI</b>  SOPRAVVENIENZE PASSIVE E INSUSSISTENZE ATTIVE  MINUSVALENZE DA RESIDUI ATTIVI  MINUSVALENZE PATRIMONIALI SEZIONI</p>	<p>0,00  306.794,80  375.365,67</p>	<p>TOTALE II)  TOT.PARTITE STR. (D)</p>	<p>682.160,47  113.018,40  0,00  22.733,38</p>
<p><b>E) RETTIFICHE DI VALORE</b>  <b>RISULTATO ECONOMICO ( A - B - C +/- D - E )</b></p>			

## STATO PATRIMONIALE

DESCRIZIONE ATTIVITA'	SITUAZIONE AL 01/01/2004	SITUAZIONE AL 31/12/2004
A) IMMOBILIZZAZIONI		
I) IMMOBILIZZAZIONI IMMATERIALI		
COSTI PLURIENNALI	0,00	0,00
TOTALE I	0,00	0,00
II) IMMOBILIZZAZIONI MATERIALI		
EDIFICI E TERRENI	14.647.741,59	13.415.072,39
COSTRUZIONI IN CORSO	0,00	0,00
DIRITTI REALI	0,00	0,00
IMPIANTI,MACCHINE E ATTREZZATURE	0,00	0,00
AUTOMEZZI	0,00	0,00
MOBILI E MACCHINE DI UFFICIO	476.193,12	506.028,46
TOTALE II	15.123.934,71	13.921.100,85
III) IMMOBILIZZAZIONI FINANZIARIE		
PARTECIPAZ. IN SOCIETA' E CONFERIM. DI QUOTE	0,00	0,00
CREDITI VERSO GESTIONI AUTONOME	0,00	0,00
CREDITI RAS FONDO LIQUIDAZIONI DIPENDENTI	658.228,20	658.228,20
CREDITI VERSO LA FONDAZIONE	258.228,45	0,00
CREDITI DI DURATA SUPERIORE AD UN ANNO	0,00	0,00
TOTALE III	916.456,65	658.228,20
TOTALE IMMOBILIZZAZIONI (A) ( I + II + III )	16.040.391,36	14.579.329,05
B) ATTIVO CIRCOLANTE		
I) CREDITI E RESIDUI ATTIVI		
RESIDUI ATTIVI 2003 E PRECEDENTI	1.872.869,45	667.679,07
RESIDUI ATTIVI 2004	0,00	706.704,17
CREDITI VERSO LO STATO	0,00	0,00
CREDITI DIVERSI DI NATURA INFERIORE AD UN ANNO	0,00	0,00
TOTALE I	1.872.869,45	1.374.383,24

DESCRIZIONE ATTIVITA'	SITUAZIONE AL 01/01/2004	SITUAZIONE AL 31/12/2004
II) DISPONIBILITA' FINANZIARIE		
PARTECIPAZIONI AZIONARIE	0,00	0,00
TITOLI DELLO STATO - DI PROPRIETA' DEL COM. CENTRALE	0,00	1.004.272,30
TITOLI DELLO STATO- DI PROPRIETA' DELLE SEZIONI PERIF.	4.980.838,87	4.547.140,00
ALTRI TITOLI	0,00	0,00
TOTALE II	4.980.838,87	5.551.412,30
III) DISPONIBILITA' LIQUIDE		
BANCA CREDITO ARTIGIANO 91200 - COMITATO CENTRALE	35.856,15	36.024,88
BANCA CREDITO ARTIGIANO 93397 - COMITATO CENTRALE	867.313,88	282.296,42
BANCA CRED.ARTIGIANO 94932 C/ORDINARIO - COMITATO CENTRALE	424.183,29	1.076.741,57
CONTO CORRENTE - COMITATO CENTRALE	176.966,16	666.320,33
	0,00	0,00
DEPOSITI BANCARI DELLE SEZIONI PERIFERICHE	1.041.310,21	1.099.643,41
CONTO CASSA DELLE SEZIONI PERIFERICHE	3.159.894,12	3.545.141,81
TOTALE III	5.705.523,81	6.706.168,42
TOTALE ATTIVO CIRCOLANTE (B) ( I + II + III )	12.559.232,13	13.631.963,96
C) RATEI E RISCONTI	0,00	0,00
TOTALE ATTIVITA' ( A + B + C )	28.599.623,49	28.211.293,01
D) CONTI D'ORDINE	0,00	0,00
TOTALE ATTIVITA'	28.599.623,49	28.211.293,01

DESCRIZIONE PASSIVITA'	SITUAZIONE AL 01/01/2004	SITUAZIONE AL 31/12/2004
A) PATRIMONIO NETTO		
PATRIMONIO NETTO DEL COMITATO CENTRALE	17.942.059,62	17.942.059,62
PATRIMONIO NETTO DELLE SEZIONI PERIFERICHE	9.182.043,20	9.182.043,20
AVANZO /DISAVANZO ECONOMICO ESERCIZI PRECEDENTI	0,00	0,00
AVANZO /DISAVANZO ECONOMICO COM. CENTRALE	0,00	12.851,36
AVANZO/DISAVANZO ECONOMICO DELLE SEZIONI PERIFERICHE	0,00	9.882,02
TOTALE A	27.124.102,82	27.146.836,20
B) FONDO PER RISCHI ED ONERI		
FONDO IMPOSTE E TASSE	0,00	0,00
ACCANTONAMENTO LIQUIDAZIONI ESPENDENTI	45.981,05	45.981,05
ALTRI ACCANTONAMENTI	0,00	0,00
TOTALE B	45.981,05	45.981,05
C) TRATTAMENTO DI FINE RAPPORTO DI LAVORO SUBORD.	572.746,23	572.746,23
D) DEBITI		
I) DEBITI PER SCOPERTI DI CONTO CORRENTE		
BANCA MPS REALIZZI IMMOBILIARI	0,00	0,00
II) DEBITI E RESIDUI PASSIVI		
RESIDUI PASSIVI 2003 E PRECEDENTI	372.541,09	145.704,52
RESIDUI PASSIVI 2004	0,00	300.025,01
DEBITI VERSO ENTI PUBBLICI	0,00	0,00
DEBITI VERSO TERZI	0,00	0,00
MUTUI ED ANTICIPAZIONI	484.252,30	0,00
DEBITI TRIBUTARI	0,00	0,00
DEBITI VERSO ISTIT. DI PREVIDENZA E SICUREZZA SOCIALE	0,00	0,00
ALTRI DEBITI	0,00	0,00
TOTALE II	856.793,39	445.729,53

DESCRIZIONE PASSIVITA'	SITUAZIONE AL 01/01/2004	SITUAZIONE AL 31/12/2004
TOTALE D ( I + II )	856.793,39	445.729,53
E) RATEI E RISCONTI	0,00	0,00
TOTALE PASSIVITA' ( A + B + C + D + E )	28.599.623,49	28.211.293,01
CONTI D'ORDINE	0,00	0,00
TOTALE PASSIVITA'	28.599.623,49	28.211.293,01

PROSPETTO RIEPILOGATIVO DEI BILANCI DELLE SEZIONI PERIFERICHE AL 31/12/2004 I CUI VALORI SONO INSERITI NEL BILANCIO COMPLESSIVO DELL'ENTE

REGIONE	CASSA AL 01/01/2004 + ENTRATE	USCITE	CASSA AL 31/12/2004	TITOLI	DEPOSITI BANCARI
ABRUZZO	283.263,86	79.840,74	203.423,12	25.446,53	9.570,83
BASILICATA	79.448,06	28.141,42	51.306,64	39.908,52	30.769,02
CALABRIA	968.074,81	834.618,45	133.456,36	307.000,00	13.516,96
CAMPANIA	912.943,70	735.728,13	177.215,57	0,00	186.462,03
EMILIA ROMAGNA	1.242.985,49	800.831,11	442.154,38	1.086.067,52	371.885,64
FRIULI	335.145,00	245.979,32	89.165,68	20.000,00	89.331,24
LAZIO	243.679,06	169.704,55	73.974,51	23.240,56	1.417,02
LIGURIA	453.471,30	319.807,95	133.663,35	284.090,06	16.666,02
LOMBARDIA	729.145,46	462.074,78	267.070,68	623.275,88	16.316,57
MARCHE	978.873,09	465.395,44	513.477,65	474.621,71	30.582,08
MOLISE	16.932,15	13.162,64	3.769,51	0,00	0,00
PIEMONTE	564.800,84	230.637,08	334.163,76	135.658,55	38.481,79
PUGLIA	212.472,90	122.168,84	90.304,06	0,00	0,00
SARDEGNA	116.856,67	55.006,26	61.850,41	40.000,00	12.388,40
SICILIA	623.001,02	434.442,27	188.558,75	29.603,74	11.494,55
TOSCANA	1.222.468,05	840.768,23	381.699,82	733.121,97	205.512,87
TRENTINO A.ADIGE	86.817,74	66.791,39	20.026,35	0,00	18.137,31
UMBRIA	320.545,38	105.647,95	214.897,43	40.632,37	42.154,54
VENETO	591.544,36	426.580,58	164.963,78	684.472,59	4.956,54
Totale	9.982.468,94	6.437.327,13	3.545.141,81	4.547.140,00	1.099.643,41

PAGINA BIANCA



## RELAZIONE DEL PRESIDENTE

PAGINA BIANCA

## ASSOCIAZIONE NAZIONALE FRA MUTILATI ED INVALIDI DI GUERRA COMITATO CENTRALE

### RELAZIONE AL BILANCIO CONSUNTIVO DELL'ESERCIZIO 2004

Con la presente relazione, redatta in adempimento a quanto previsto dallo Statuto e dal Regolamento amministrativo-contabile, ci si propone di illustrare l'attività svolta dall'Associazione nel corso dell'esercizio 2004, fornendo altresì i vari dati economici, finanziari e patrimoniali che ne hanno caratterizzato la gestione.

Il bilancio espone un avanzo economico di € 22.733,38 scaturito dall'incremento del patrimonio associativo per effetto della corretta gestione ed i risultati di cui innanzi, analiticamente dimostrati nell'elaborato di bilancio, consentono di rilevare un andamento finanziario ed economico equilibrato per l'impegno razionale delle risorse finanziarie correnti.

I criteri di valutazione applicati, uniformi a quelli dell'esercizio precedente, sono conformi ai principi di prudenza ed inerenza.

La gestione finanziaria ed economica dell'Associazione è ampiamente illustrata dal prospetto che segue, ove sono riportati, in successiva sintesi, gli elementi caratteristici :

Avanzo di cassa del Comitato Centrale al 01/01/2004	424.183,29	
Avanzo di cassa delle Sezioni periferiche al 01/01/2004	3.159.894,12	
Avanzo di cassa complessivo	3.584.077,41	(A)
	-----	
Entrate correnti	4.799.887,32	
Entrate per movimento di capitali	2.223.048,43	
Entrate per partite di giro	7.075.251,15	
Entrate per residui attivi	1.566.074,65	
	-----	
Totale entrate	15.664.261,55	(B)
	-----	
Uscite Correnti	4.631.943,89	
Uscite per movimento capitali	1.651.786,12	
Uscite per partite di giro	7.075.251,15	
Uscite per residui passivi	338.820,71	
	-----	
Totale Uscite	13.697.801,87	(C)
	-----	
Avanzo complessivo di amministrazione (A+B-C)	5.550.537,09	
di competenza del Comitato Centrale	2.005.395,28	
di competenza delle Sezioni periferiche	3.545.141,81	

GESTIONE CORRENTE

Entrate correnti accertate per	4.799.887,32
Uscite correnti impegnate per	4.631.943,89
	-----
Con un avanzo di parte corrente di	167.943,43

Le Entrate correnti risultano così distinte :

Entrate contributive	2.084.175,34
Entrate da trasferimenti correnti	114.698,71
Entrate da prestazioni di servizi, proventi patrim. ed altre	2.215.765,58
Avanzo delle Sezioni periferiche	385.247,69
	-----
Totale entrate correnti	4.799.887,32

Le uscite correnti risultano così distinte :

Spese per gli organi dell'Ente	398.648,17
Oneri per il personale in attività di servizio	901.178,68
Oneri per il personale in quiescenza	129.114,00
Spese per acquisto di beni e servizi	407.065,47
Spese per prestazioni istituzionali	557.528,42
Trasferimenti passivi	1.531.563,47
Oneri finanziari	2.875,70
Oneri tributari	671.394,00
Oneri diversi di gestione	32.575,98
	-----
Totale Uscite correnti	4.631.943,89

**Analisi delle Entrate correnti**

La gestione corrente presenta un totale entrate per € 4.799.887,32 costituite : dai contributi degli iscritti per € 2.083.242,00 - da altre entrate contributive per specifiche gestioni € 933,34, dal contributo dello Stato per € 114.698,71 - da proventi della farmacia Assistenziale per € 62.846,85, da rendite immobiliari di parte corrente per € 1.043.242,00, da rendite mobiliari per € 8.977,44, da recuperi e rimborsi spese per € 52.999,29, da trasferimenti attivi correnti relativi a recuperi di imposte IRPEG - IRAP e fondo immobili nei confronti delle Sezioni periferiche per € 627.700,00 - da entrate straordinarie generate da plusvalenze patrimoniali per € 420.000,00 e da Avanzo delle Sezioni periferiche per € 385.247,69.

**Analisi delle Spese correnti**

La cat. 1<sup>a</sup> relativa alle spese per gli organi dell'Ente è composta :

- dal cap. 0101 al quale fanno carico indennità e spese di missione degli Organi Centrali (Comitato Centrale - Direzione Nazionale e Collegio Centrale dei sindaci ) nonché le spese di missione dei Presidenti Regionali nell'ambito delle rispettive Regioni, per un importo complessivo di € 230.579,35.
- dal cap. 0102 nel quale confluiscono le spese per il funzionamento degli Organi Regionali per un importo complessivo di € 168.058,82.

Gli oneri del personale in servizio, di cui alla cat. 2<sup>^</sup>, sono conseguenti all'applicazione del contratto collettivo dei dipendenti del settore Commercio, con un impegno complessivo di € 901.178,68.

La cat. 3<sup>^</sup> comprende quote di accantonamento economico del trattamento di fine rapporto di lavoro per un ammontare di € 129.114,00.

Per quanto attiene le spese della cat. 4<sup>^</sup>, denominate "Spese per acquisto di beni di consumo e di servizi", vi sono esposti gli oneri per il funzionamento degli uffici e servizi del Comitato Centrale, la cui specifica delle voci di spesa, con i relativi costi, risulta sufficientemente dettagliata nel prospetto di bilancio, il cui ammontare complessivo risulta di € 407.065,47.

Le spese della cat. 5<sup>^</sup> risultano così ripartite:

Al cap. 0501 fanno carico i costi per i compiti istituzionali di tutela e rappresentanza svolti dal Comitato Centrale e, tramite le deleghe, dagli Organi Periferici, nonché i costi per la gestione deleghe mediante supporti informatici di riscontro con il Tesoro e relativi tabulati periodici di controllo con le Sezioni e la documentazione di supporto per i centri meccanografici, per un impegno complessivo di € 276.770,49.

Al cap. 0502 fanno carico gli oneri per le iniziative di carattere nazionale, per la pace ed il disarmo nonché le spese tipografiche per la stampa de "La nostra Presenza – il Bollettino" e le spese di spedizione del periodico stesso (cellophanatura, fascettatura, postali e trasporti) per € 280.757,93.

Le spese della cat. 6<sup>^</sup> riguardano la quota deleghe di spettanza delle Sezioni periferiche per € 988.830,00 nonché interventi a favore delle Sezioni che si sono trovate in situazioni di difficoltà finanziarie contingenti per € 537.374,00 e contributi a fondo perduto per un importo di € 5.359,47.

Le spese della categoria 7<sup>^</sup> sono costituite prevalentemente da oneri bancari per un importo di € 2.875,70.

Le spese della cat. 8<sup>^</sup> evidenziano gli oneri riguardanti le imposte IRPEG, IRAP, ed altre imposte locali, sia di competenza del Comitato Centrale, sia quelle anticipate per conto delle Sezioni periferiche per l'importo complessivo di € 671.394,00.

Nella Cat. 10<sup>^</sup> vengono riportate, infine, spese non classificabili in altre voci distinte in spese impreviste per € 406,80 e spese straordinarie per un importo di € 27.150,00.

#### SITUAZIONE AMMINISTRATIVA FINANZIARIA

La situazione finanziaria può riassumersi nel seguente prospetto :

Consistenza di cassa al 01/01/2004	- AVANZO	3.584.077,41
RISCOSSIONI :		
In conto competenza	13.391.482,73	
In conto residui	898.395,58	14.289.878,31
PAGAMENTI :		
In conto competenza	13.058.956,15	
In conto residui	193.116,19	-13.252.072,34
Consistenza di cassa al 31/12/2004	- AVANZO	4.621.883,38
RESIDUI ATTIVI :		

Degli esercizi precedenti	667.679,07	
Dell'esercizio in corso	706.704,17	1.374.383,24
RESIDUI PASSIVI :		
Degli esercizi precedenti	145.704,52	
Dell'esercizio in corso	300.025,01	- 445.729,53
AVANZO DI AMMINISTRAZIONE AL 31/12/2004		5.550.537,09

GESTIONE DEI RESIDUI

Particolare impegno è stato posto nella definizione delle partite in conto Residui, sia attivi che passivi, tanto che :

- I residui attivi, risultanti al 1/01/2004 per € 1.872.869,45 sono stati ridotti, al 31/12/2004 a € 667.679,07.
- 
- I residui passivi, risultanti al 1/01/2004 per € 372.541,09 sono stati ridotti, al 31/12/2004 a € 145.704,52.

GESTIONE ECONOMICA

Il conto economico presenta un risultato positivo di € 22.733,38.

La gestione economica dell'Associazione è ampiamente illustrata dal prospetto che segue, ove sono riportati, in successiva sintesi, gli elementi economici che hanno caratterizzato il Bilancio del Comitato Centrale.

La seconda parte del conto economico riguarda i componenti che non danno luogo a movimenti finanziari.

Entrate correnti	4.799.887,32
Uscite correnti	- 4.631.943,89
Avanzo di parte corrente	167.943,43
Svalutazioni crediti Fondazione	- 258.228,45
Proventi straordinari	+ 795.178,87
Oneri Straordinari	- 682.160,47
Risultato economico positivo	22.733,38

GESTIONE PATRIMONIALE

Il patrimonio netto , per effetto del positivo risultato economico di cui innanzi, è aumentato da € 27.124.102,82 a € 27.146.836,20

	SITUAZIONE AL 01/01/2004	SITUAZIONE AL 31/12/2004
Patrimonio netto del Comitato Centrale	17.942.059,62	17.942.059,62

Patrimonio netto delle Sezioni Periferiche	9.182.043,20	9.182.043,20
Avanzo economico del Comitato Centrale		12.851,36
Avanzo economico delle Sezioni periferiche		9.882,02
	-----	-----
Patrimonio netto complessivo	27.124.102,82	27.146.836,20

Per quanto riguarda le passività c'è da rilevare la completa estinzione del debito rappresentato dal Mutuo che ammontava alla data 01/01/2004 a euro 484.252,30.

E' stato possibile, a seguito di alcune economie e di alcune alienazioni immobiliari, investire la somma di euro 1.008.909,81 con deposito presso la banca-tesoriere ad interessi correnti.


### GESTIONI AUTONOME

La gestione finanziaria delle 320 Sezioni periferiche è avvenuta in base alle direttive impartite nel tempo dalla Presidenza Nazionale delle quali si riportano qui di seguito le risultanze finali :

Fondo di cassa alla chiusura dell'esercizio precedente	3.159.894,12
	-----
Totale generale delle Entrate	+ 6.822.574,82
Totale generale delle Uscite	- 6.437.327,13
	-----
Avanzo di amministrazione Sezioni periferiche	3.545.141,81

Il bilancio consuntivo dell'esercizio 2004 che sottopongo alla Vostra approvazione assume uno specifico rilievo non solo quale doverosa esposizione, sotto il profilo finanziario, patrimoniale ed economico, delle attività poste in essere dagli organi di gestione e dalla struttura operativa, ma anche perché mostra come l'Associazione abbia mantenuto una linea di politica finanziaria coerente ed adeguata ai propri compiti istituzionali facendo fronte nel contempo al notevole impegno costituito dalla manutenzione straordinaria del patrimonio immobiliare, indispensabile per consentire lo svolgimento dei compiti istituzionali.

Roma, li 25 Maggio 2004

  
 IL PRESIDENTE  
 Sen. Gerardo Agostini

PAGINA BIANCA



**RELAZIONE  
DEL COLLEGIO CENTRALE DEI SINDACI**

PAGINA BIANCA

## ASSOCIAZIONE NAZIONALE FRA MUTILATI ED INVALIDI DI GUERRA COMITATO CENTRALE

### RELAZIONE DEL COLLEGIO CENTRALE DEI SINDACI AL BILANCIO CONSUNTIVO DELL'ESERCIZIO 2004

Il Collegio Centrale dei Sindaci ha esaminato il Bilancio consuntivo dell'esercizio 2004, predisposto dalla Direzione Nazionale e posto a disposizione del Collegio stesso a termini di Statuto, che presenta le seguenti risultanze finali.

#### GESTIONE DI CASSA

Consistenza di cassa del Comitato Centrale al 01/01/2004		424.183,29
Consistenza di cassa delle Sezioni periferiche al 01/01/2004		<u>3.159.894,12</u>
<b>Totale</b>		<b>3.584.077,41</b>

#### RISCOSSIONI :

Per entrate correnti	4.159.707,57	
Per movimento capitali	2.223.048,43	
Per partite di giro	7.008.726,73	
Per residui attivi	898.395,58	14.289.878,31

#### PAGAMENTI :

Per uscite correnti	4.395.000,13	
Per movimento capitali	1.651.786,12	
Per partite di giro	7.012.169,90	
Per residui passivi	193.116,19	13.252.072,34

AVANZO di Cassa al 31/12/2004 4.621.883,38

Di competenza del Comitato Centrale ( 1.076.741,57 )

Di competenza delle Sezioni periferiche ( 3.545.141,81 )

#### SITUAZIONE AMMINISTRATIVA FINANZIARIA

La situazione finanziaria può riassumersi nel seguente prospetto :

Consistenza di cassa al 01/01/2004 - AVANZO 3.584.077,41

#### RISCOSSIONI :

In conto competenza	13.391.482,73	
In conto residui	898.395,58	14.289.878,31

#### PAGAMENTI :

In conto competenza	13.058.956,15	
In conto residui	193.116,19	-13.252.072,34

Consistenza di cassa al 31/12/2004 - AVANZO 4.621.883,38

#### RESIDUI ATTIVI :

Degli esercizi precedenti	667.679,07	
Dell'esercizio in corso	706.704,17	1.374.383,24

#### RESIDUI PASSIVI :

Degli esercizi precedenti	145.704,52	
Dell'esercizio in corso	300.025,01	- 445.729,53

AVANZO DI AMMINISTRAZIONE AL 31/12/2004 5.550.537,09

**GESTIONE ECONOMICA**

Il conto economico presenta un risultato positivo di € 22.733,38.

La gestione economica dell'Associazione è ampiamente illustrata dal prospetto che segue, ove sono riportati, in successiva sintesi, gli elementi economici che hanno caratterizzato il Bilancio del Comitato Centrale.

Entrate correnti	4.799.887,32
Uscite correnti	- 4.631.943,89
Avanzo di parte corrente	167.943,43
Svalutazione crediti Vs. la Fondazione	- 258.228,45
Proventi straordinari	+ 795.178,87
Oneri straordinari	- 682.160,47
Avanzo economico	22.733,38

Le Entrate correnti risultano così distinte :

Entrate contributive	2.084.175,34
Entrate da trasferimenti correnti	114.698,71
Entrate da prestazioni di servizi, proventi patrimon. ed altre	2.215.765,58
Avanzo delle Sezioni periferiche	385.247,69
	-----
Totale entrate correnti	4.799.887,32

Le uscite correnti risultano così distinte :

Spese per gli organi istituzionali	398.648,17
Oneri per il personale in attività di servizio	901.178,68
Oneri per il personale in quiescenza	129.114,00
Spese per acquisto di beni e servizi	407.065,47
Spese per prestazioni istituzionali	557.528,42
Trasferimenti passivi	1.531.563,47
Oneri finanziari	2.875,70
Oneri tributari	671.394,00
Oneri diversi di gestione	32.575,98
Disavanzo delle Sezioni periferiche	0
	-----
Totale Uscite correnti	4.631.943,89

**GESTIONE PATRIMONIALE**

Il patrimonio netto , per effetto del positivo risultato economico di cui innanzi, è aumentato da € 27.124.102,82 a € 27.146.836,20

	SITUAZIONE AL 01/01/2004	SITUAZIONE AL 31/12/2004
Patrimonio netto del Comitato Centrale	17.942.059,62	17.942.059,62
Patrimonio netto delle Sezioni Periferiche	9.182.043,20	9.182.043,20
Avanzo economico del Comitato Centrale		12.851,36
Avanzo economico delle Sezioni periferiche		9.882,02
	-----	-----
Patrimonio netto complessivo	27.124.102,82	27.146.836,20

Per quanto riguarda le passività, il Collegio prende atto della estinzione del debito costituito dal Mutuo che alla data 01/01/2004 ammontava a euro 484.252,30.

La gestione finanziaria delle 350 Sezioni periferiche è avvenuta in base alle direttive impartite nel tempo dalla Presidenza Nazionale delle quali si riportano qui di seguito le risultanze finali :

Fondo di cassa alla chiusura dell'esercizio precedente	3.159.894,12
	-----
Totale generale delle Entrate	+ 6.822.574,82
Totale generale delle Uscite	- 6.437.327,13
	-----
Avanzo di amministrazione Sezioni periferiche	3.545.141,81

Tutte le entrate accertate e le uscite impegnate, i relativi incassi e pagamenti, i residui attivi e passivi sono chiaramente ed analiticamente esposti nel consuntivo e corrispondono ai saldi dei relativi capitoli della contabilità generale.

Le voci dello stato patrimoniale e del conto economico rispecchiano analiticamente la composizione del patrimonio al 31/12/2004 e del risultato economico conseguito nell'esercizio, in conformità con i risultati delle scritture contabili, nelle quali sono state regolarmente e tempestivamente annotate le operazioni di gestione compiute nell'anno.

Il Collegio sindacale inoltre dà atto:

- che i dati indicati nel bilancio corrispondono con le risultanze contabili rilevate dai registri della contabilità generale;
- che il saldo contabile di cassa al 31/12/2004 corrisponde a quello comunicato dalla Banca;
- che i residui indicati negli elaborati del bilancio sono certi e reali;
- che dai controlli contabili e dalle verifiche periodiche di cassa effettuate nel corso della gestione, come risulta dai verbali del Collegio stesso, si è rilevato che l'Associazione assolve ai propri compiti contabili con regolarità e con l'osservanza di tutte le norme che la riguardano.

In considerazione di quanto innanzi esposto e sulla base dell'esame degli elaborati di bilancio, il Collegio Sindacale, anche per l'esercizio in esame, esprime il proprio giudizio positivo in merito ai criteri seguiti nella gestione nel rispetto delle norme istituzionali del Sodalizio.

Roma, 07/06/2005

IL COLLEGIO CENTRALE DEI SINDACI

Aldo Vicini

Antonio Aschettino

Augusto Petrangeli

Antonio Smillovich

PAGINA BIANCA

**APPROVAZIONE  
DEL COMITATO CENTRALE**

PAGINA BIANCA



## ASSOCIAZIONE NAZIONALE FRA MUTILATI ED INVALIDI DI GUERRA COMITATO CENTRALE

### DELIBERA N. 390

#### IL COMITATO CENTRALE DELL'ASSOCIAZIONE

visto l'elaborato del bilancio consuntivo 2004;  
preso atto di quanto esposto dal Presidente Nazionale nella propria relazione;  
vista la relazione e sentito il parere favorevole del Collegio Centrale dei Sindaci;

#### D E L I B E R A

di approvare il bilancio consuntivo dell'esercizio 2004 nelle seguenti risultanze riepilogative come da elaborato in atti:

#### GESTIONE DI CASSA

Consistenza di cassa del Comitato Centrale al 01/01/2004	424.183,29
Consistenza di cassa delle Sezioni periferiche al 01/01/2004	3.159.894,12
<b>Totale</b>	<b>3.584.077,41</b>

#### RISCOSSIONI:

Per entrate correnti	4.159.707,57	
Per movimento capitali	2.223.048,43	
Per partite di giro	7.008.726,73	
Per residui attivi	898.395,58	14.289.878,31

#### PAGAMENTI:

Per uscite correnti	4.395.000,13	
Per movimento capitali	1.651.786,12	
Per partite di giro	7.012.169,90	
Per residui passivi	193.116,19	13.252.072,34

AVANZO di cassa al 31.12.2004	4.621.883,38
Di competenza del Comitato Centrale (1.076.741,57)	
Di competenza delle Sezioni periferiche (3.545.141,81)	

#### GESTIONE AMMINISTRATIVA

Consistenza di cassa al 01/01/2004	3.584.077,41
------------------------------------	--------------

#### **Gestione competenza:**

Entrate correnti accertate	4.799.887,32	
Uscite correnti impegnate	4.631.943,89	167.943,43

<b>Gestione movimento capitali:</b>		
Entrate per movimento capitali	2.223.048,43	
Uscite per movimento capitali	1.651.786,12	571.262,31
<b>Gestione dei residui:</b>		
Entrate residui attivi	1.566.074,65	
Uscite residui passivi	338.820,71	1.227.253,94
AVANZO DI AMMINISTRAZIONE AL 31.12.2004		5.550.537,09

**GESTIONE ECONOMICA**


Entrate correnti		4.799.887,32
Uscite correnti		4.631.943,89
Avanzo di parte corrente		167.943,43
Ammortamenti e svalutazioni		258.228,45
Proventi straordinari		795.178,87
Oneri straordinari		682.160,47
Risultato economico		22.733,38

**GESTIONE PATRIMONIALE**


	SITUAZIONE AL 01/01/2004	SITUAZIONE AL 31/12/2004
Patrimonio netto del Comitato Centrale	17.942.059,62	17.942.059,62
Patrimonio netto delle Sezioni Periferiche	9.182.043,20	9.182.043,20
Avanzo economico del Comitato Centrale		12.851,36
Avanzo economico delle Sezioni periferiche		9.882,02
Patrimonio netto complessivo	<u>27.124.102,82</u>	<u>27.146.836,20</u>

Roma, 23 giugno 2

IL COORDINATORE  
(dr.ssa Stefania Tomassini)



IL PRESIDENTE  
(Sen. Gerardo Agostini)



## **ASSOCIAZIONE NAZIONALE VITTIME CIVILI DI GUERRA** **Collegio Nazionale dei Sindaci Revisori**

Verbale n° 1 --Esame del conto consuntivo dell'ANVCG per l'anno 2004 con le gestioni autonome.

L'anno 2005 il giorno 30 Marzo alle ore 9,50 si è riunito presso la sede Nazionale delle Vittime Civili di Guerra in Roma il Collegio Nazionale dei Sindaci Revisori.

Sono presenti i Sig.ri:

Comm. Adolfo Limone - Presidente  
 Rag. Biagio Alberti - componente  
 Rag. Giuseppe Ticò - componente

Viene esaminato il consuntivo per l'esercizio 2004 in base allo Statuto Sociale predisposto dall'art. 31 della Presidenza Nazionale già approvato dal Consiglio Nazionale in data 30.03.2005.

Accertato che il Preventivo dell'esercizio finanziario 2004 e relative variazioni è stato approvato alle date 28.10.2003 e 14.12.2004 si è proceduto ad effettuare un esame del conto generale accertando che la gestione si è chiusa con un avanzo di competenza di € 2.652.333,12.-

### LE ENTRATE ACCERTATE RISULTANO COSI SUDDIVISE

Ritenute su pensioni e vendite di beni	€ 4.201.379,13
Redditi e proventi patrimoniali	€ 191.543,07
Recuperi e rimborsi	€ 7.618,72
	<u>€ 4.400.540,88</u>

### LE USCITE IMPEGNATE RISULTANO COSI RIPARTITE

Compensi e indennità	€ 119.000,00
Retribuzioni	€ 800.779,10
Spese per beni di consumo e servizi	€ 211.426,98
Prestazioni istituzionali	€ 96.225,93
Trasferimenti passivi	€ 330.765,28
Oneri finanziari e tributari	€ 60.787,96
Fondo acc. fine rapporto lavoro	€ 39.222,51
Acquisto immobilizzazioni tecniche	€ 10.000,00
	<u>€ 1.748.207,75</u>

<b>ENTRATE ACCERTATE</b>	<b>€ 4.400.540,88</b>
<b>USCITE IMPEGNATE</b>	<b>€ 1.748.207,76</b>
<b>AVANZO DI COMPETENZA</b>	<b>€ 2.652.333,12</b>

Per la determinazione dell'avanzo di amministrazione per l'anno 2004 si procede come segue:

RIMANENZA DI CASSA AL 31.12.2003	€ 264.313,72
----------------------------------	--------------

<u>Somme riscosse al 31.12.2004</u>			
in c/competenze	€ 4.432.301,51		
in c/residui	€ 54.358,49	€	4.486.660,00
<u>Somme pagate a tutto il 31.12.2004</u>			
in c/competenze	€ 4.253.377,44		
in c/residui	€ 41.818,75	€	4.295.196,19
<u>residui alla chiusura dell'esercizio 2004</u>			
Attivi	€ 2.539.169,66		
Passivi	€ 340.649,89	€	2.198.519,77
<b>Avanzo di Amministrazione al 31.12.2004</b>		€	<b>2.654.297,30</b>

Per quanto riguarda le singole voci si rileva quanto segue:

#### ENTRATE

Le entrate correnti (€ 4.400.540,88) rispetto alle previsioni definitive (€ 4.350.000,00) sono superiori di € 50.540,88 dovute ad una maggiore entrata sulle ritenute delle pensioni di guerra (€ 41.383,13), affitti (€ 7.552,88), recuperi e rimborsi (€ 1.618,72) ed a una minore entrata su vendite beni (€ 4,00) ed interessi attivi (€ 9,85).

#### USCITE

A fronte di una previsione definitiva (€ 1.860.131,00) le uscite correnti (€ 1.738.207,76) hanno subito un calo complessivo di € 121.926,24.-

Aumenti per quanto riguarda gli oneri connessi alle retribuzioni (€ 20.779,10) e fondo acc. fine rapporto (€ 14.222,51). Diminuzioni per spese acquisto beni di consumo (€ 20.073,02), prestazioni istituzionali (€ 58.774,07), trasferimenti passivi (€ 9.234,72) e oneri finanziari/tributari (€ 68.846,04).

Circa lo stato dei capitali la situazione patrimoniale attiva è diminuita di € 40.379,73 per un totale di € 711.526,93. La parte passiva pari a € 136.146,14 resta invariata.

#### CONSIDERAZIONI GENERALI

Per le entrate se rispetto alle previsioni le entrate per ritenute sulle pensioni sono state superiori alle previsioni dobbiamo ancora una volta riscontrare il mancato contributo statale che incide sostanzialmente sul bilancio.

Per le uscite per quanto riguarda la previsione definitiva, verso la quale questo Collegio aveva espresso alcune perplessità, si è riscontrato una diminuzione complessiva di circa il 7%.

Benchè siano stati venduti gli immobili di S.Remo (totalmente pagato) e Portonovo (di cui si attende il saldo) è opportuno che la P.N. prosegua nell'attuazione del programma predisposto dalla Commissione per la ristrutturazione associativa per la riduzione delle spese di gestione nel preciso intento di permettere all'Ente una sopravvivenza più lunga e meno sofferta.

Confidando che il Consiglio Nazionale si impegni per la salvaguardia e prosecuzione dell'attività associativa nei confronti dei soci il Collegio Nazionale dei Sindaci Revisori esprime parere favorevole per l'approvazione del Bilancio Consuntivo 2004 della Presidenza Nazionale.

#### Gestioni Autonome

Tutte le Sezioni Provinciali dell'Associazione hanno provveduto a trasmettere in copia il Bilancio Consuntivo per l'esercizio 2004 come da disposizioni ricevute.

Il Presidente del Collegio  
F.to Limone



p.c.e.  
**IL PRESIDENTE NAZIONALE**  
(Prof. Giuseppe Arcareo)



ASSOCIAZIONE NAZIONALE MUTILATI E INVALIDI DI GUERRA  
(A.N.M.I.G.)

---

**BILANCIO D'ESERCIZIO 2005**

PAGINA BIANCA

## BILANCIO CONSUNTIVO

## RIEPILOGO SITUAZIONE FINANZIARIA

Avanzo di cassa al 01/01/2005		1.076.741,57	1.076.741,57
<b>ENTRATE</b>			
		<b>SOMME ACCERTATE</b>	<b>TOTALE ACCERTATO</b>
	<b>RISCOSSE</b>	<b>RIMASTE DA RISCOUTERE</b>	
ENTRATE CORRENTI	3.940.592,65	1.164.623,67	5.105.216,32
ENTRATE MOVIMENTO CAPITALI	3.126.576,13	0,00	3.126.576,13
ENTRATE PARTITE DI GIRO	472.005,61	427.113,90	899.119,51
Totale	7.539.174,39	1.591.737,57	9.130.911,96
<b>RESIDUI ATTIVI</b>			
	536.027,88	645.321,43	1.181.349,31
TOTALE ENTRATE + RESIDUI ATTIVI	8.075.202,27	2.237.059,00	10.312.261,27
<b>USCITE</b>			
		<b>SOMME IMPEGNATE</b>	<b>TOTALE IMPEGNATO</b>
	<b>PAGATE</b>	<b>RIMASTE DA PAGARE</b>	
USCITE CORRENTI	4.182.727,45	675.301,93	4.858.029,38
USCITE MOVIMENTO CAPITALI	3.629.973,22	31.140,00	3.661.113,22
USCITE PARTITE DI GIRO	851.551,69	47.567,82	899.119,51
Totale	8.664.252,36	754.009,75	9.418.262,11
<b>RESIDUI PASSIVI</b>			
	335.091,71	110.637,82	445.729,53
TOTALE USCITE + RESIDUI PASSIVI	8.999.344,07	864.647,57	9.863.991,64
<b>RISULTATO GESTIONE FINANZIARIA</b>			
	<b>CASSA</b>		<b>AVANZO DI AMMINISTRAZIONE</b>
	AL 31/12/2005	1.372.411,43	1.525.011,20
TOTALE			



	ENTRATE	PREVISIONI			SOMME ACCERTATE			DIFFERENZE RISPETTO ALLE PREVISIONI
		INIZIALI	VARIAZIONI	DEFINITIVE	RISCOSSE	RIMASTE DA RISCUOTERE	TOTALE ACCERTATO	
TITOLO I	ENTRATE CONTRIBUTIVE							
Cat. 1°	ALIQUOTE CONTRIBUTIVE A CARICO DEI DATORI DI LAVORO E/O DEGLI ISCRITTI							
0101	Contributi degli associati	2.100.000,00	0,00	2.100.000,00	1.643.562,46	364.472,00	2.008.034,46	-91.965,54
Cat. 2°	QUOTE DI PARTECIPAZIONE DEGLI ISCRITTI ALL'ONERE DI SPECIFICHE GESTIONI							
0201	Contributi per specifiche gestioni	1.033,00	0,00	1.033,00	739,99	0,00	739,99	-293,01
	Totale Titolo I	2.101.033,00	0,00	2.101.033,00	1.644.302,45	364.472,00	2.008.774,45	-92.258,55
TITOLO II	ENTRATE DA TRASFERIMENTI CORRENTI							
Cat. 3°	TRASFERIMENTI DA PARTE DELLO STATO							
0301	Contributo dello Stato	0,00	0,00	0,00	0,00	0,00	0,00	0,00
Cat. 4°	TRASFERIMENTI DA PARTE DELLE REGIONI							
0401	Contributi delle Regioni	0,00	0,00	0,00	0,00	0,00	0,00	0,00
Cat. 5°	TRASFERIM. DA PARTE DI COMUNI E PROVINCE							
0501	Contributi di Comuni e Province	0,00	0,00	0,00	0,00	0,00	0,00	0,00
Cat. 6°	TRASFERIMENTI DA PARTE DI ALTRI ENTI							
0601	Contributi di Enti e privati	2.582,00	0,00	2.582,00	24.000,00	0,00	24.000,00	21.418,00
	Totale Titolo II	2.582,00	0,00	2.582,00	24.000,00	0,00	24.000,00	21.418,00
TITOLO III	ALTRE ENTRATE							
Cat. 7°	ENTRATE DERIVANTI DALLA VENDITA DI BENI E DALLA PRESTAZIONE DI SERVIZI							
0701	Ricavi da pubblicazioni, stampati, materiale	0,00	0,00	0,00	0,00	0,00	0,00	0,00
0702	Proventi gestione Targhe U.M.A.	1.500,00	0,00	1.500,00	0,00	0,00	0,00	-1.500,00
0703	Proventi Farmacia Assistenziale	92.321,00	0,00	92.321,00	0,00	163.444,33	163.444,33	71.123,33
Cat. 8°	REDDITI E PROVENTI PATRIMONIALI							
0801	Rendite immobiliari	1.095.000,00	0,00	1.095.000,00	492.695,10	521.091,00	1.013.786,10	-81.213,90
0802	Rendite mobiliari	10.329,00	0,00	10.329,00	0,00	5.616,34	5.616,34	-4.712,66
0803	altri proventi patrimoniali	33.123,00	0,00	33.123,00	0,00	0,00	0,00	-33.123,00
Cat. 9°	POSTE CORRETTIVE E COMPENSATIVE DI SPESE CORRENTI							
0901	Recuperi e rimborsi spese	46.481,00	0,00	46.481,00	838.723,47	0,00	838.723,47	792.242,47

	ENTRATE	PREVISIONI			SOMME ACCERTATE			DIFFERENZE RISPETTO ALLE PREVISIONI
		INIZIALI	VARIAZIONI	DEFINITIVE	RISCOSSE	RIMASTE DA RISCOUOTERE	TOTALE ACCERTATO	
0902	Recuperi imposte e fondi dalle Sezioni perif.	640.000,00	0,00	640.000,00	201.412,33	110.000,00	311.412,33	-328.587,67
Cat. 10°	ENTRATE NON CLASSIFICABILI IN ALTRE VOCI							
1001	Proventi vari	0,00	0,00	0,00	0,00	0,00	0,00	0,00
1002	Entrate straordinarie	1.020.000,00	0,00	1.020.000,00	739.459,30	0,00	739.459,30	-280.540,70
1003	Entrate non classificabili	0,00	0,00	0,00	0,00	0,00	0,00	0,00
1004	Avanzo delle Sezioni periferiche	20.000,00	0,00	20.000,00	0,00	0,00	0,00	-20.000,00
	Totale Titolo III	2.958.754,00	0,00	2.958.754,00	2.272.290,20	800.151,67	3.072.441,87	113.687,87
	Totale Entrate Correnti	5.062.369,00	0,00	5.062.369,00	3.940.592,65	1.164.623,67	5.105.216,32	42.847,32
TITOLO IV	ENTRATE PER ALIENAZIONE DI BENI PATRIMONIALI E RISCOSSIONE DI CREDITI							
Cat. 11°	ALIENAZIONE DI IMMOBILI E DIRITTI REALI							
1101	Alienazioni di immobili	516.000,00	50.180,00	566.180,00	469.972,13	0,00	469.972,13	-96.207,87
Cat. 12°	ALIENAZIONE DI IMMOBILIZZAZIONI TECNICHE							
1201	Alienazione di automezzi, mobili, attrezzatura	0,00	0,00	0,00	0,00	0,00	0,00	0,00
1202	alienazioni di altri beni patrimoniali	0,00	0,00	0,00	0,00	0,00	0,00	0,00
Cat. 13°	REALIZZO DI VALORI MOBILIARI							
1301	Realizzo di titoli di stato	0,00	0,00	0,00	0,00	0,00	0,00	0,00
1302	Realizzo di altri titoli	0,00	0,00	0,00	0,00	0,00	0,00	0,00
Cat. 14°	RISCOSSIONE DI CREDITI ED ANTICIPAZIONI							
1401	Prelevamento da depositi	0,00	0,00	0,00	2.656.604,00	0,00	2.656.604,00	2.656.604,00
1402	Riscossione di crediti diversi	0,00	0,00	0,00	0,00	0,00	0,00	0,00
	Totale Titolo IV	516.000,00	50.180,00	566.180,00	3.126.576,13	0,00	3.126.576,13	2.560.396,13
TITOLO V	ENTRATE DERIVANTI DA TRASFERIMENTI IN CONTO CAPITALE							
Cat. 15°	TRASFERIMENTI DALLO STATO							
1501	Trasferimenti dallo Stato	0,00	0,00	0,00	0,00	0,00	0,00	0,00
Cat. 16°	TRASFERIMENTI DALLE REGIONI							
1601	Trasferimenti dalle Regioni	0,00	0,00	0,00	0,00	0,00	0,00	0,00
Cat. 17°	TRASFERIMENTI DA COMUNI E PROVINCE							
1701	Trasferimenti da Comuni e Province	0,00	0,00	0,00	0,00	0,00	0,00	0,00
Cat. 18°	TRASFERIMENTI DA ALTRI ENTI							

	ENTRATE	PREVISIONI			SOMME ACCERTATE			DIFFERENZE RISPETTO ALLE PREVISIONI
		INIZIALI	VARIAZIONI	DEFINITIVE	RISCOSSE	RIMASTE DA RISCOUOTERE	TOTALE ACCERTATO	
1801	Trasferimenti da altri Enti	0,00	0,00	0,00	0,00	0,00	0,00	0,00
	Totale Titolo V	0,00	0,00	0,00	0,00	0,00	0,00	0,00
TITOLO VI	ACCENSIONE DI PRESTITI							
Cat. 19°	ASSUNZIONE DI MUTUI							
1901	Assunzione di mutui	0,00	0,00	0,00	0,00	0,00	0,00	0,00
1902	ContraZIONE debiti per copertura disav.finanz.	0,00	0,00	0,00	0,00	0,00	0,00	0,00
Cat. 20°	ASSUNZIONE DI ALTRI DEBITI FINANZIARI							
2001	Accensione di debiti	0,00	0,00	0,00	0,00	0,00	0,00	0,00
Cat. 21°	EMISSIONE DI OBBLIGAZIONI							
2101	Emissione di obbligazioni	0,00	0,00	0,00	0,00	0,00	0,00	0,00
	Totale Titolo VI	0,00	0,00	0,00	0,00	0,00	0,00	0,00
	Totale Entrate Movimento capitali	516.000,00	50.180,00	566.180,00	3.126.576,13	0,00	3.126.576,13	2.560.396,13
TITOLO VII	PARTITE DI GIRO							
Cat. 22°	ENTRATE AVENTI NATURA DI PARTITE DI GIRO							
2201	Ritenute erariali	291.798,00	0,00	291.798,00	213.082,91	0,01	213.082,92	-78.715,08
2202	Ritenute previdenziali ed assistenziali	70.000,00	0,00	70.000,00	62.785,23	0,00	62.785,23	-7.214,77
2203	Ritenute diverse ed incassi conto Terzi	0,00	0,00	0,00	0,00	0,00	0,00	0,00
2204	Partite in conto sospesi	271.670,00	0,00	271.670,00	196.137,47	427.113,89	623.251,36	351.581,36
2205	Gestione Targhe U.M.A	3.000,00	0,00	3.000,00	0,00	0,00	0,00	-3.000,00
2206	Gestione Farmacia assistenziale	0,00	0,00	0,00	0,00	0,00	0,00	0,00
2207	Partite varie	0,00	0,00	0,00	0,00	0,00	0,00	0,00
2208	Entrate delle Sezioni periferiche	8.100.000,00	0,00	8.100.000,00	0,00	0,00	0,00	-8.100.000,00
	Totale Titolo VII	8.736.468,00	0,00	8.736.468,00	472.005,61	427.113,90	899.119,51	-7.837.348,49
	Totale delle Entrate	14.314.837,00	50.180,00	14.365.017,00	7.539.174,39	1.591.737,57	9.130.911,96	-5.234.105,04

	SPESE	PREVISIONI			SOMME IMPEGNATE			DIFFERENZE RISPETTO ALLE PREVISIONI
		INIZIALI	VARIAZIONI	DEFINITIVE	PAGATE	RIMASTE DA PAGARE	TOTALE IMPEGNATO	
TITOLO I	SPESE CORRENTI							
Cat. 1°	SPESE PER GLI ORGANI DELL'ENTE							
0101	Indennità ed oneri di funzionamento Organi e commissioni Centrali e per l'espletamento di incarichi associativi	310.000,00	0,00	310.000,00	259.327,96	0,00	259.327,96	-50.672,04
0102	Oneri di funzionamento Organi Regionali	175.000,00	0,00	175.000,00	168.012,59	3.815,00	171.827,59	-3.172,41
Cat. 2°	ONERI PER IL PERSONALE IN SERVIZIO							
0201	Competenze ordinarie	723.039,00	0,00	723.039,00	705.057,29	0,00	705.057,29	-17.981,71
0202	Competenze straordinarie	0,00	0,00	0,00	0,00	0,00	0,00	0,00
0203	Indennità e rimborsi spese per missioni	10.000,00	0,00	10.000,00	5.242,50	0,00	5.242,50	-4.757,50
0204	Oneri previdenziali ed assistenziali	210.000,00	0,00	210.000,00	181.619,86	26.563,20	208.183,06	-1.816,94
Cat. 3°	ONERI PER IL PERSONALE IN QUIESCENZA							
0301	Pagamento indennità di cessato servizio	0,00	0,00	0,00	0,00	0,00	0,00	0,00
0302	Quote accantonamento al Fondo quiescenza	129.114,00	0,00	129.114,00	100.094,67	29.019,33	129.114,00	0,00
Cat. 4°	SPESE PER L'ACQUISTO DI BENI DI CONSUMO E DI SERVIZI							
0401	Acquisto prodotti, materiali di consumo e noleggio macchinari	25.823,00	0,00	25.823,00	21.763,83	0,00	21.763,83	-4.059,17
0402	Acquisto di libri, riviste, giornali ed altre pubblic.	10.329,00	0,00	10.329,00	5.108,60	0,00	5.108,60	-5.220,40
0403	Acqua, energia elettrica e riscaldamento locali	51.646,00	0,00	51.646,00	13.028,96	38.617,04	51.646,00	0,00
0404	Manutenzione, pulizie locali e riparaz. ordinarie	67.139,00	0,00	67.139,00	63.986,65	3.037,20	67.023,85	-115,15
0405	Spese di cancelleria e stampati	33.152,00	0,00	33.152,00	32.733,03	0,00	32.733,03	-418,97
0406	Spese postelegrafoniche	67.139,00	0,00	67.139,00	57.080,93	1.210,99	58.291,92	-8.847,08
0407	Fitto locali	50.000,00	0,00	50.000,00	49.615,03	0,00	49.615,03	-384,97
0408	Premi di assicurazione	10.000,00	0,00	10.000,00	8.994,50	0,00	8.994,50	-1.005,50
0409	Spese di rappresentanza	3.500,00	0,00	3.500,00	2.995,45	0,00	2.995,45	-504,55
0410	Spese legali, compensi e rimborsi per speciali incarichi e consulenze	103.291,00	0,00	103.291,00	66.146,13	36.000,75	102.146,88	-1.144,12
0411	Studi, ricerche, documentazioni, ecc.	30.000,00	0,00	30.000,00	16.809,89	0,00	16.809,89	-13.190,11
0412	Spese diverse di amministrazione	6.000,00	0,00	6.000,00	5.606,31	0,00	5.606,31	-393,69
0413	Altri oneri di funzionamento	3.000,00	0,00	3.000,00	1.483,72	0,00	1.483,72	-1.516,28
Cat. 5°	SPESE PER PRESTAZIONI ISTITUZIONALI							
0501	Oneri per l'attività e le iniziative istituzionali e promozionali degli Organi centrali e periferici	277.791,00	200.000,00	477.791,00	290.936,49	186.000,00	476.936,49	-854,51
0502	Oneri per le iniziative di carattere nazionale ed internaz. per la pace ed il disarmo e la stampa associativa	317.343,00	0,00	317.343,00	317.301,30	0,00	317.301,30	-41,70



	SPESE	PREVISIONI			SOMME IMPEGNATE			DIFFERENZE RISPETTO ALLE PREVISIONI
		INIZIALI	VARIAZIONI	DEFINITIVE	PAGATE	RIMASTE DA PAGARE	TOTALE IMPEGNATO	
Cat. 15°	INDENNITA' DI ANZIANITA' E SIMILARI AL PERSONALE CESSATO IN SERVIZIO	0,00	0,00	0,00	0,00	0,00	0,00	0,00
1501	Indennità di anzianità al personale	0,00	0,00	0,00	0,00	0,00	0,00	0,00
	Totale Titolo II	516.000,00	50.180,00	566.180,00	3.629.973,22	31.140,00	3.661.113,22	3.094.933,22
TITOLO III	ESTINZIONE DI MUTUI E ANTICIPAZIONI							
Cat. 16°	RIMBORSO DI MUTUI							
1601	Rimborso di mutui	0,00	0,00	0,00	0,00	0,00	0,00	0,00
Cat. 17°	RIMBORSI DI ANTICIPAZIONI PASSIVE							
1701	Rimborsi di anticipazioni	0,00	0,00	0,00	0,00	0,00	0,00	0,00
Cat. 18°	RIMBORSI DI OBBLIGAZIONI							
1801	Rimborsi di obbligazioni	0,00	0,00	0,00	0,00	0,00	0,00	0,00
Cat. 19°	RESTITUZIONI ALLE GESTIONI AUTONOME DI ANTICIPAZIONI							
1901	Restituzione anticipazioni	0,00	0,00	0,00	0,00	0,00	0,00	0,00
Cat. 20°	ESTINZIONE DEBITI DIVERSI E RESIDUI PERENTI							
2001	Pagamento di debiti	0,00	0,00	0,00	0,00	0,00	0,00	0,00
	Totale Titolo III	0,00	0,00	0,00	0,00	0,00	0,00	0,00
	Totale Uscite per movimento capitali	516.000,00	50.180,00	566.180,00	3.629.973,22	31.140,00	3.661.113,22	3.094.933,22
TITOLO IV	PARTITE DI GIRO							
Cat. 21°	SPESE AVENTI NATURA DI PARTITE DI GIRO							
2101	Versamento ritenute erariali	291.798,00	0,00	291.798,00	174.548,20	38.534,72	213.082,92	-78.715,08
2102	Versamento ritenute previdenziali ed assist.	70.000,00	0,00	70.000,00	54.002,43	8.782,80	62.785,23	-7.214,77
2103	Versam. ritenute diverse e pagam. conto terzi	0,00	0,00	0,00	0,00	0,00	0,00	0,00
2104	Partite in conto sospesi	271.670,00	0,00	271.670,00	623.001,06	250,30	623.251,36	351.581,36
2105	Gestione speciale targhe U.M.A	3.000,00	0,00	3.000,00	0,00	0,00	0,00	-3.000,00
2106	Gestione farmacia Assistenziale	0,00	0,00	0,00	0,00	0,00	0,00	0,00
2107	Partite varie	0,00	0,00	0,00	0,00	0,00	0,00	0,00
2108	Spese delle Sezioni periferiche	8.100.000,00	0,00	8.100.000,00	0,00	0,00	0,00	-8.100.000,00
	Totale Titolo IV	8.736.468,00	0,00	8.736.468,00	851.551,69	47.567,82	899.119,51	-7.837.348,49
	Totale delle spese	14.314.837,00	50.180,00	14.365.017,00	8.664.252,36	754.009,75	9.418.262,11	-4.946.754,89

## CONTO DI CASSA ESERCIZIO 2005

AVANZO DI CASSA AL 01/01/2005	1.076.741,57
RISCOSSIONI :	
PER ENTRATE CORRENTI	3.940.592,65
PER ENTRATE IN CONTO CAPITALE	3.126.576,13
PER PARTITE DI GIRO	472.005,61
PER RESIDUI ATTIVI	536.027,88
PAGAMENTI :	
PER USCITE CORRENTI	4.182.727,45
PER USCITE IN CONTO CAPITALE	3.629.973,22
PER PARTITE DI GIRO	851.551,69
PER RESIDUI PASSIVI	335.091,71
AVANZO DI CASSA AL 31/12/2005	152.599,77

## SITUAZIONE AMMINISTRATIVA

CONSISTENZA DI CASSA AL 01/01/2005		1.076.741,57
RISCOSSIONI :		
IN CONTO COMPETENZA	7.539.174,39	
IN CONTO RESIDUI	536.027,88	8.075.202,27
PAGAMENTI :		
IN CONTO COMPETENZA	8.664.252,36	
IN CONTO RESIDUI	335.091,71	-8.999.344,07
CONSISTENZA DELLA CASSA AL 31/12/2005		152.599,77
RESIDUI ATTIVI :		
DEGLI ESERCIZI PRECEDENTI	645.321,43	
DELL'ESERCIZIO IN CORSO	1.591.737,57	2.237.059,00
RESIDUI PASSIVI :		
DEGLI ESERCIZI PRECEDENTI	110.637,82	
DELL'ESERCIZIO IN CORSO	754.009,75	-864.647,57
AVANZO DI AMMINISTRAZIONE AL 31/12/2005		1.525.011,20



**CONTO ECONOMICO**

A)	ENTRATE CORRENTI				
	ENTRATE CONTRIBUTIVE	2.008.774,45			
	TRASFERIMENTI CORRENTI	24.000,00			
	ALTRE ENTRATE	3.072.441,87			
	<b>TOTALE A)</b>				5.105.216,32
B)	SPESE CORRENTI				
	SPESE PER GLI ORGANI ISTITUZIONALI	431.155,55			
	ONERI PER IL PERSONALE IN ATTIVITA' DI SERVIZIO	918.482,85			
	ONERI PER IL PERSONALE IN QUIESCENZA	129.114,00			
	SPESE PER ACQUISTI DI BENI O SERVIZI	424.219,01			
	SPESE PER PRESTAZIONI ISTITUZIONALI	794.237,79			
	TRASFERIMENTI PASSIVI	1.583.912,39			
	ONERI FINANZIARI	3.066,20			
	ONERI TRIBUTARI	570.724,24			
	ONERI DIVERSI DI GESTIONE	3.117,35			
	<b>TOTALE B)</b>				4.858.029,38
	<b>DIFFERENZA ( A - B )</b>				247.186,94
C)	AMMORTAMENTI E SVALUTAZIONI				
	AMMORTAMENTO IMMOBILIZZAZIONI MATERIALI	0,00			
	AMMORTAMENTO IMMOBILIZZAZIONI IMMATERIALI	0,00			
	SVALUTAZIONE CREDITI E TITOLI	0,00			
	ACCANTONAMENTO PER ADEGUAM.FONDO INDENNITA' DI PERSONALE	0,00			
	ALTRI ACCANTONAMENTI	0,00			
	<b>TOTALE C)</b>				0,00
D)	PROVENTI ED ONERI STRAORDINARI				
	I) PROVENTI STRAORDINARI				
	PLUSVALENZE TITOLI E DEPOSITI DELLE SEZIONI PERIFERICHE				
	SOPRAVVENIENZE ATTIVE	0,00			
	INTERESSI ATTIVI TITOLI	0,00			
	INTERESSI ATTIVI C/C 91200	14.922,81			
	ANNULLAMENTO RESIDUI PASSIVI	221,72			
	PLUSVALENZE DA ALIENAZIONI	0,00			
		0,00			
	<b>TOTALE I)</b>				15.144,53
	II) ONERI STRAORDINARI				
	SOPRAVVENIENZE PASSIVE E INSUSSISTENZE ATTIVE	0,00			
	MINUSVALENZE DA RESIDUI ATTIVI	193.033,93			
	MINUSVALENZE DA ALIENAZIONI	0,00			
	<b>TOTALE II)</b>				193.033,93
	<b>TOT.PARTITE STR. (D)</b>				-177.889,40
E)	RETTIFICHE DI VALORE				0,00
	<b>RISULTATO ECONOMICO ( A - B - C +/- D - E )</b>				69.297,54

## STATO PATRIMONIALE

DESCRIZIONE ATTIVITA'	SITUAZIONE AL 01/01/2005	SITUAZIONE AL 31/12/2005
A) IMMOBILIZZAZIONI		
I) IMMOBILIZZAZIONI IMMATERIALI		
COSTI PLURIENNALI	0,00	0,00
TOTALE I	0,00	0,00
II) IMMOBILIZZAZIONI MATERIALI		
EDIFICI E TERRENI	13.415.072,39	13.415.072,39
COSTRUZIONI IN CORSO	0,00	0,00
DIRITTI REALI	0,00	0,00
IMPIANTI, MACCHINE E ATTREZZATURE	0,00	0,00
AUTOMEZZI	0,00	0,00
MOBILI E MACCHINE DI UFFICIO	506.028,46	560.911,99
TOTALE II	13.921.100,85	13.975.984,38
III) IMMOBILIZZAZIONI FINANZIARIE		
PARTECIPAZ. IN SOCIETA' E CONFERIM. DI QUOTE	0,00	0,00
CREDITI VERSO GESTIONI AUTONOME	0,00	0,00
CREDITI RAS FONDO LIQUIDAZIONI DIPENDENTI	658.228,20	658.228,20
CREDITI VERSO LA FONDAZIONE	0,00	0,00
CREDITI DI DURATA SUPERIORE AD UN ANNO	0,00	0,00
TOTALE III	658.228,20	658.228,20
TOTALE IMMOBILIZZAZIONI (A) ( I + II + III )	14.579.329,05	14.634.212,58
B) ATTIVO CIRCOLANTE		
I) CREDITI E RESIDUI ATTIVI		
RESIDUI ATTIVI 2004 E PRECEDENTI	1.374.383,24	645.321,43
RESIDUI ATTIVI 2005	0,00	1.591.737,57
CREDITI VERSO LO STATO	0,00	0,00
CREDITI DIVERSI DI NATURA INFERIORE AD UN ANNO	0,00	0,00
TOTALE I	1.374.383,24	2.237.059,00

DESCRIZIONE ATTIVITA'	SITUAZIONE AL 01/01/2005	SITUAZIONE AL 31/12/2005
II) DISPONIBILITA' FINANZIARIE	0,00	0,00
PARTECIPAZIONI AZIONARIE		
TITOLI DELLO STATO - DI PROPRIETA' DEL COM. CENTRALE	1.004.272,30	2.369.195,11
ALTRI TITOLI	0,00	0,00
TOTALE II	1.004.272,30	2.369.195,11
III) DISPONIBILITA' LIQUIDE		
BANCA CREDITO ARTIGIANO 91200 - COMITATO CENTRALE	36.024,88	1.246,60
BANCA CREDITO ARTIGIANO 93397 - COMITATO CENTRALE	282.296,42	13.249,52
BANCA MPS C/ORDINARIO 9015.12 - COMITATO CENTRALE	1.076.741,57	152.599,77
CONTO CORRENTE - COMITATO CENTRALE	666.320,33	100.020,79
ALTRE DISPONIBILITA'	0,00	0,00
TOTALE III	2.061.383,20	267.116,68
TOTALE ATTIVO CIRCOLANTE (B) ( I + II + III )	4.440.038,74	4.873.370,79
C) RATEI E RISCOINTI	0,00	0,00
TOTALE ATTIVITA' ( A + B + C )	19.019.367,79	19.507.583,37
D) CONTI D'ORDINE	0,00	0,00
TOTALE ATTIVITA'	19.019.367,79	19.507.583,37

DESCRIZIONE PASSIVITA'	SITUAZIONE AL 01/01/2005	SITUAZIONE AL 31/12/2005
A) PATRIMONIO NETTO		
PATRIMONIO NETTO DEL COMITATO CENTRALE	17.954.910,98	17.954.910,98
AVANZO /DISAVANZO ECONOMICO ESERCIZI PRECEDENTI	0,00	0,00
AVANZO /DISAVANZO ECONOMICO COM. CENTRALE	0,00	69.297,54
TOTALE A	17.954.910,98	18.024.208,52
B) FONDO PER RISCHI ED ONERI		
FONDO IMPOSTE E TASSE	0,00	0,00
ACCANTONAMENTO LIQUIDAZIONI EX DIPENDENTI	45.981,05	0,00
ALTRI ACCANTONAMENTI	0,00	0,00
TOTALE B	45.981,05	0,00
C) TRATTAMENTO DI FINE RAPPORTO DI LAVORO SUBORD.	572.746,23	618.727,28
D) DEBITI		
I) DEBITI PER SCOPERTI DI CONTO CORRENTE		
BANCA MPS REALIZZI IMMOBILIARI	0,00	0,00
II) DEBITI E RESIDUI PASSIVI		
RESIDUI PASSIVI 2004 E PRECEDENTI	445.729,53	110.637,82
RESIDUI PASSIVI 2005	0,00	754.009,75
DEBITI VERSO ENTI PUBBLICI	0,00	0,00
DEBITI VERSO TERZI	0,00	0,00
MUTUI ED ANTICIPAZIONI	0,00	0,00
DEBITI TRIBUTARI	0,00	0,00
DEBITI VERSO ISTIT. DI PREVIDENZA E SICUREZZA SOCIALE	0,00	0,00
ALTRI DEBITI	0,00	0,00
TOTALE II	445.729,53	864.647,57

DESCRIZIONE PASSIVITA'	SITUAZIONE AL 01/01/2005	SITUAZIONE AL 31/12/2005
TOTALE D ( I + II )	445.729,53	864.647,57
E) RATE E RISCOINTI	0,00	0,00
TOTALE PASSIVITA' ( A + B + C + D + E )	19.019.367,79	19.507.583,37
CONTI D'ORDINE	0,00	0,00
TOTALE PASSIVITA'	19.019.367,79	19.507.583,37

## PROSPETTO RIEPILOGATIVO DEI BILANCI DELLE SEZIONI PERIFERICHE AL 31/12/2005

REGIONE	CASSA AL 01/01/2005 + ENTRATE	USCITE	CASSA AL 31/12/2005	TITOLI	DEPOSITI BANCARI
ABRUZZO	296.768,63	85.889,24	210.879,39	25.446,33	10.228,66
BASILICATA	88.187,33	18.148,61	70.038,72	44.005,22	32.927,37
CALABRIA	1.165.034,46	1.019.570,43	145.464,03	277.000,00	14.460,05
CAMPANIA	851.483,60	693.801,60	157.682,00	0,00	194.009,67
EMILIA ROMAGNA	1.771.551,87	1.368.778,35	402.773,52	960.164,85	402.205,05
FRIULI	328.913,18	182.878,59	146.034,59	10.000,00	604.838,62
LAZIO	204.002,92	147.655,97	56.346,95	0,00	1.477,71
LIGURIA	471.365,54	355.663,19	115.702,35	203.965,63	18.307,79
LOMBARDIA	734.337,34	509.557,45	224.779,89	633.441,68	19.239,87
MARCHE	925.550,82	375.352,46	550.198,36	469.243,38	42.669,10
MOLISE	20.322,74	11.678,43	8.644,31	0,00	0,00
PIEMONTE	574.299,54	244.419,27	329.880,27	97.604,85	27.696,06
PUGLIA	221.040,49	129.915,98	91.124,51	0,00	0,00
SARDEGNA	118.918,18	71.440,85	47.477,33	37.500,00	12.084,32
SICILIA	555.748,17	381.504,82	174.243,35	31.973,25	11.629,10
TOSCANA	1.441.404,54	986.299,23	455.105,31	672.811,39	239.425,85
TRENTINO A. ADIGE	89.605,89	56.218,33	33.387,56	115.000,00	12.817,38
UMBRIA	369.203,26	144.390,69	224.812,57	41.014,81	39.135,35
VENETO	588.922,30	349.298,16	239.624,14	699.186,93	2.160,63
Totali	10.816.660,80	7.132.461,65	3.684.199,15	4.318.358,32	1.685.312,58

## RELAZIONE DEL PRESIDENTE

PAGINA BIANCA



## ASSOCIAZIONE NAZIONALE FRA MUTILATI ED INVALIDI DI GUERRA COMITATO CENTRALE

### RELAZIONE AL BILANCIO CONSUNTIVO DELL'ESERCIZIO 2005

Dall'esame dei dati finanziari ed economico patrimoniali emergenti dal bilancio consuntivo dell'esercizio 2005, esposti nei vari prospetti del presente elaborato, si può affermare che anche per l'esercizio 2005 gli Organi dell'Associazione hanno potuto assolvere ai loro compiti con coerente dedizione e soddisfacenti risultati economici.

Il bilancio espone un avanzo economico di € 69.297,54 scaturito dall'incremento del patrimonio associativo per effetto della corretta gestione ed i risultati di cui innanzi, analiticamente dimostrati nell'elaborato di bilancio, consentono di rilevare un andamento finanziario ed economico equilibrato per l'impegno razionale delle risorse finanziarie correnti.

I criteri di valutazione applicati, uniformi a quelli dell'esercizio precedente, sono conformi ai principi di prudenza ed inerenza.

La gestione finanziaria ed economica dell'Associazione è ampiamente illustrata dal prospetto che segue, ove sono riportati, in successiva sintesi, gli elementi caratteristici :

Avanzo di cassa del Comitato Centrale al 01/01/2005	1.076.741,57	(A)
	-----	
Entrate correnti	5.105.216,32	
Entrate per movimento di capitali	3.126.576,13	
Entrate per partite di giro	899.119,51	
Entrate per residui attivi	1.181.349,31	
	-----	
Totale entrate	10.312.261,27	(B)
Uscite Correnti	4.858.029,38	
Uscite per movimento capitali	3.661.113,22	
Uscite per partite di giro	899.119,51	
Uscite per residui passivi	445.729,53	
	-----	
Totale Uscite	9.863.991,64	(C)
Avanzo di amministrazione (A+B-C)	1.525.011,20	

#### GESTIONE CORRENTE

Entrate correnti accertate per	5.105.216,32	
Uscite correnti impegnate per	4.858.029,38	
	-----	
Con un avanzo di parte corrente di	247.186,94	

Le Entrate correnti risultano così distinte :

Entrate contributive	2.008.774,45
Entrate da trasferimenti correnti	24.000,00
Entrate da prestazioni di servizi, proventi patrim. ed altre	3.072.441,87
	-----
<b>Totale entrate correnti</b>	<b>5.105.216,32</b>

Le uscite correnti risultano così distinte :

Spese per gli organi dell'Ente	431.155,55
Oneri per il personale in attività di servizio	918.482,85
Oneri per il personale in quiescenza	129.114,00
Spese per acquisto di beni e servizi	424.219,01
Spese per prestazioni istituzionali	794.237,79
Trasferimenti passivi	1.583.912,39
Oneri finanziari	3.066,20
Oneri tributari	570.724,24
Oneri diversi di gestione	3.117,35
	-----
<b>Totale Uscite correnti</b>	<b>4.858.029,38</b>

#### **Analisi delle Entrate correnti**

La gestione corrente presenta un totale entrate per € 5.105.216,32 costituite : dai contributi degli iscritti per € 2.008.034,46 - da altre entrate contributive per specifiche gestioni € 739,99 – da contributi elargiti da Enti e privati per € 24.000,00 - da proventi della farmacia Assistenziale per € 163.444,33 da rendite immobiliari di parte corrente per € 1.013.786,10, da rendite mobiliari per € 5.616,34, da recuperi e rimborsi spese per € 838.723,47, da trasferimenti attivi correnti relativi a recuperi di imposte IRPEG – IRAP e fondo immobili nei confronti delle Sezioni periferiche per € 311.412,33 - da entrate straordinarie generate da plusvalenze patrimoniali per € 739.459,30.

#### **Analisi delle Spese correnti**

La cat. 1<sup>^</sup> relativa alle spese per gli organi dell'Ente è composta :

- a) dal cap. 0101 al quale fanno carico indennità e spese di missione degli Organi Centrali (Comitato Centrale – Direzione Nazionale e Collegio Centrale dei sindaci ) nonché le spese di missione dei Presidenti Regionali nell'ambito delle rispettive Regioni, per un importo complessivo di € 259.327,96.
- b) dal cap. 0102 nel quale confluiscono le spese per il funzionamento degli Organi Regionali per un importo complessivo di € 171.827,59.

Gli oneri del personale in servizio, di cui alla cat. 2<sup>^</sup>, sono conseguenti all'applicazione del contratto collettivo dei dipendenti del settore Commercio, con un impegno di € 705.057,29 per competenze ordinarie, indennità e rimborsi spese per missioni 5.242,50 ed oneri previdenziali ed assistenziali per 208.183,06.

La cat. 3<sup>^</sup> comprende quote di accantonamento economico del trattamento di fine rapporto di lavoro per un ammontare di € 129.114,00.

Per quanto attiene le spese della cat. 4<sup>^</sup>, denominate “Spese per acquisto di beni di consumo e di servizi”, vi sono esposti gli oneri per il funzionamento degli uffici e servizi del Comitato Centrale, la

cui specifica delle voci di spesa, con i relativi costi, risulta sufficientemente dettagliata nel prospetto di bilancio, il cui ammontare complessivo risulta di € 424.219,01.

Le spese della cat. 5<sup>^</sup> risultano così ripartite:

Al cap. 0501 fanno carico i costi per i compiti istituzionali di tutela e rappresentanza svolti dal Comitato Centrale e, tramite le deleghe, dagli Organi Periferici, nonché i costi per la gestione deleghe mediante supporti informatici di riscontro con il Tesoro e relativi tabulati periodici di controllo con le Sezioni e la documentazione di supporto per i centri meccanografici, per un impegno complessivo di € 476.936,49.

Al cap. 0502 fanno carico gli oneri per le iniziative di carattere nazionale, nonché le spese tipografiche per la stampa de “La nostra Presenza – il Bollettino” e le spese di spedizione del periodico stesso (cellophanatura, fascettatura, postali e trasporti) per € 317.301,30.

Le spese della cat. 6<sup>^</sup> riguardano la quota deleghe di spettanza delle Sezioni periferiche per € 1.179.924,00 nonché interventi a favore delle Sezioni che si sono trovate in situazioni di difficoltà finanziarie contingenti per € 400.000,00 e contributi vari per un importo di € 3.988,39.

Le spese della categoria 7<sup>^</sup> sono costituite prevalentemente da oneri bancari per un importo di € 3.066,20.

Le spese della cat. 8<sup>^</sup> evidenziano gli oneri riguardanti le imposte IRPEG, IRAP, ed altre imposte locali, sia di competenza del Comitato Centrale, sia quelle anticipate per conto delle Sezioni periferiche per l'importo complessivo di € 570.724,24.

Nella Cat. 10<sup>^</sup> vengono riportate, infine, spese non classificabili in altre voci per un importo di € 3.117,35.

#### SITUAZIONE AMMINISTRATIVA FINANZIARIA

La situazione finanziaria può riassumersi nel seguente prospetto :

Consistenza di cassa al 01/01/2005		1.076.741,57
<b>RISCOSSIONI :</b>		
In conto competenza	7.539.174,39	
In conto residui	536.027,88	8.075.202,27
<b>PAGAMENTI :</b>		
In conto competenza	8.664.252,36	
In conto residui	335.091,71	- 8.999.344,07
 Consistenza di cassa al 31/12/2005		 152.599,77
<b>RESIDUI ATTIVI :</b>		
Degli esercizi precedenti	645.321,43	
Dell'esercizio in corso	1.591.737,57	2.237.059,00
<b>RESIDUI PASSIVI :</b>		
Degli esercizi precedenti	110.637,82	
Dell'esercizio in corso	754.009,75	- 864.647,57
 AVANZO DI AMMINISTRAZIONE AL 31/12/2005		 1.525.011,20

GESTIONE DEI RESIDUI

Particolare impegno è stato posto nella definizione delle partite in conto Residui, sia attivi che passivi, tanto che :

- I residui attivi, risultanti al 1/01/2005 per € 1.374.383,24 sono stati ridotti, al 31/12/2005 a € 645.321,43.
- I residui passivi, risultanti al 1/01/2005 per € 445.729,53 sono stati ridotti, al 31/12/2005 a € 110.637,82.

GESTIONE ECONOMICA

Il conto economico presenta un risultato positivo di € 69.297,54.

La gestione economica dell'Associazione è ampiamente illustrata dal prospetto che segue, ove sono riportati, in successiva sintesi, gli elementi economici che hanno caratterizzato il Bilancio del Comitato Centrale.

La seconda parte del conto economico riguarda i componenti che non danno luogo a movimenti finanziari.

Entrate correnti	5.105.216,32
Uscite correnti	- 4.858.029,38
Avanzo di parte corrente	247.186,94
Interessi attivi su Titoli	+ 14.922,81
Interessi attivi su c/c 91200	+ 221,72
Minusvalenze da residui attivi	- 193.033,93
Risultato economico positivo	69.297,54

GESTIONE PATRIMONIALE

Il patrimonio netto , per effetto del positivo risultato economico di cui innanzi, è aumentato da € 17.954.910,98 a € 18.024.208,52

	SITUAZIONE AL 01/01/2005	SITUAZIONE AL 31/12/2005
Patrimonio netto del Comitato Centrale	17.954.910,98	17.954.910,98
Avanzo economico del Comitato Centrale		69.297,54
	-----	-----
Patrimonio netto complessivo	17.954.910,98	18.024.208,52


E' opportuno precisare che a seguito di alcune economie ed alcune alienazioni immobiliari, sono stati investiti in Titoli € 1.364.922,81 pertanto il valore dei titoli esistente al 01/01/2005 di € 1.004.272,30 risulta incrementato al 31/12/2005 a € 2.369.195,11.

Le risultanze della gestione finanziaria delle Sezioni periferiche, causa ritardi nel ricevimento di alcuni elaborati, sono state scorporate dal presente Bilancio Consuntivo e dopo opportuni raggruppamenti delle varie voci, esposte in apposito allegato.

Rimane l'impegno costante per una attenta gestione del patrimonio immobiliare e per una equilibrata gestione corrente, senza pregiudizio per le iniziative ed attività rivolte alla tutela e rappresentanza della categoria.

Roma, li 24 Maggio 2006

IL PRESIDENTE  
Sen. Gerardo Chiaromonte



PAGINA BIANCA

## GIUNTA ESECUTIVA

PAGINA BIANCA



**VERBALE DELLA GIUNTA ESECUTIVA  
DEL 29 MARZO 2006**

---

Convocata dal Presidente Nazionale con nota prot. 516 del 7 marzo 2006, ha luogo a Roma, nei locali della Presidenza in Viale del Ciclismo 19, la riunione della Giunta Esecutiva per discutere il seguente

**ORDINE DEL GIORNO**

- 1) APPROVAZIONE VERBALE SEDUTA PRECEDENTE;
- 2) APPROVAZIONE DELIBERE D'URGENZA;
- 3) DELIBERA CONTO CONSUNTIVO ESERCIZIO 2005;
- 4) VARIE ED EVENTUALI.

Sono presenti: il Presidente Arcaroli, i Vicepresidenti Castronovo e Schintu ed il Consiglieri Borghesi e Vergine.

Assiste il Presidente del Collegio Nazionale dei Sindaci Limone.

---

Alle ore 9,45 il Presidente dichiara aperta la seduta.

1) APPROVAZIONE VERBALE SEDUTA PRECEDENTE.

Il verbale della seduta del 3 novembre 2005, già in possesso dei presenti, viene approvato all'unanimità.

2) APPROVAZIONE DELIBERE D'URGENZA.

Vengono lette, discusse ed approvate le delibere urgenti assunte dal Presidente Nazionale: dalla n° 38 dell'8.11.2005 alla n°43 del 3.12.2005 e dalla n° 1 del 10.1.2006 alla n° 11 del 16.3.2006.

3) DELIBERA CONTO CONSUNTIVO ESERCIZIO 2005.**LA GIUNTA ESECUTIVA**

- Sentita la relazione del Presidente Nazionale;
- Constatato che i seguenti elaborati predisposti dagli uffici riproducono fedelmente le risultanze della gestione 2005:
  - conto consuntivo esercizio 2005
  - prospetto residui attivi e passivi esercizio 2005 (mod. "B")
  - riassunto del movimento dei residui esistenti alla chiusura dell'esercizio precedente (mod. "C")
  - riepilogo dei beni mobili al 31.12.2005
  - prospetto delle risultanze finali delle gestioni autonome (al 1)
  - elenco dei residui delle gestioni autonome (al 2)
- Vista la relazione del Collegio Nazionale dei Sindaci Revisori formulata con verbale del 29 marzo 2006;
- Visto l'art. 18 lettera C) dello statuto associativo:

**DELIBERA**

1. Il conto consuntivo dell'esercizio finanziario 2005 - comprensivo delle risultanze contabili delle gestioni autonome - le cui risultanze finali sono:

Fondo di cassa al 31-12-2004		euro	455.777,53
<hr/>			
RISCOSSIONI			
in c/competenza	euro	4.170.676,41	
in c/residui	euro	705.669,08	euro 4.876.345,49
<hr/>			
PAGAMENTI			
in c/competenza	euro	2.200.357,55	
in c/residui	euro	32.488,10	euro 2.232.845,65
<hr/>			
Fondo di cassa al 31-12-2005		euro	3.099.277,37
<hr/>			
RESIDUI ALLA CHIUSURA DELL'ESERCIZIO			
Attivi	euro	1.999.558,49	
Passivi	euro	451.630,84	euro 1.547.927,65
<hr/>			
AVANZO DI AMMINISTRAZIONE 2005		euro	4.647.205,02

Gestioni Autonome:

Fondo di cassa alla chiusura dell'esercizio precedente:	euro	991.495,70
Totale generale delle entrate	euro	2.291.174,84
Totale generale delle uscite	euro	2.147.748,53
Avanzo di amministrazione	euro	1.134.922,01

2. di sottoporre il tutto all'approvazione del Consiglio Nazionale nella prossima riunione;
3. di trasmettere copia del suddetto consuntivo agli organi vigilanti.

## LA GIUNTA ESECUTIVA

Viste le disposizioni in vigore relative alla compilazione del conto consuntivo delle sezioni provinciali;

Constatato che tutti i bilanci pervenuti sono stati compilati con l'osservanza delle norme in materia vigenti, ma che si rende necessario, in alcuni casi, apportare rettifiche a seguito di errori

di calcolo e/o di impostazione sulla scorta dei rilievi formulati, in sede di revisione, dal competente ufficio amministrativo;

Esaminato il conto consuntivo 2005 e la relativa documentazione fatti pervenire in duplice originale da ciascuna sezione provinciale;

Viste le relazioni dei collegi sindacali e fatta salva la responsabilità degli organi sezionali circa la veridicità dei dati contabili;

Visto l'art. 18 lettera E) dello Statuto associativo:

### DELIBERA

1) di approvare il conto consuntivo 2005 deliberato dalle seguenti sezioni provinciali:

SEZIONE PROVINCIALE	FONDO DI CASSA ESERCIZIO PRECEDENTE	TOTALE GENERALE ENTRATE	TOTALE GENERALE USCITE	AVANZO DI AMMINISTRAZ.NE
AGRIGENTO	1.439,25	5.087,62	5.996,55	530,32
ANCONA	17.482,58	30.232,11	28.333,21	19.381,48
AOSTA	3.003,02	2.252,87	2.073,77	3.182,12
AREZZO	16.529,47	16.990,86	17.407,20	16.113,13
AVELLINO	24.560,52	19.299,12	16.681,81	27.177,83
BARI	15.207,16	13.087,56	8.819,15	19.475,57
BELLUNO	8.327,96	5.420,78	7.095,43	6.653,31
BENEVENTO	26.777,86	5.186,37	4.407,59	27.556,64
BERGAMO	14.570,27	8.968,60	7.024,91	16.513,96
BOLOGNA	33.924,52	35.770,18	33.305,32	36.389,38
BOLZANO	614,00	10.980,24	9.619,00	1.975,24
BRESCIA	9.368,90	16.518,00	18.560,35	7.326,55
BRINDISI	2.034,62	7.730,05	4.987,56	4.777,11
CAGLIARI	23.563,81	14.513,79	14.134,59	23.943,01
CALTANISSETTA	5.659,19	6.802,66	7.468,76	4.993,09
CAMPOBASSO	1.545,25	19.515,87	19.574,42	1.486,70

SEZIONE PROVINCIALE	FONDO DI CASSA ESERCIZIO PRECEDENTE	TOTALE GENERALE ENTRATE	TOTALE GENERALE USCITE	AVANZO DI AMMINISTRAZ.NE
CASERTA	-195,67	14.804,46	14.728,59	-119,80
CATANIA	15.396,14	210.890,11	208.323,21	17.963,04
CATANZARO	7.683,41	12.184,03	14.355,87	5.511,57
CHIETI	7.840,63	24.955,30	25.709,77	7.086,16
COSENZA		6.145,81	6.078,50	67,31
CREMONA	2.157,51	4.728,94	5.439,68	1.446,77
CUNEO	6.654,49	8.533,50	7.919,44	7.268,55
ENNA	2.133,35	5.615,00	7.378,36	369,99
FERRARA	9.416,69	17.215,22	18.609,24	8.022,67
FIRENZE	11.331,43	25.724,45	24.087,48	12.968,40
FOGGIA	1.081,93	13.606,70	12.936,24	1.752,39
FORLI'	13.020,14	213.942,37	196.286,19	30.676,32
FROSINONE	456,56	33.674,17	34.061,67	69,06
GENOVA	26.749,00	20.351,00	20.361,00	26.739,00
GORIZIA	10.758,89	11.795,55	14.961,23	7.593,21
GROSSETO	4.220,77	5.706,50	5.970,00	3.957,27
IMPERIA	2.203,85	12.128,96	11.731,00	2.601,81
LA SPEZIA	15.586,49	67.669,54	18.357,74	64.898,29
L'AQUILA	47.884,19	11.989,98	14.995,19	44.878,98
LATINA	11.321,22	33.078,72	37.151,00	7.248,94
LECCE	25.053,54	7.640,33	5.927,74	26.766,13
LIVORNO	888,00	13.157,00	13.918,00	127,00
LUCCA		11.187,00	6.485,00	4.702,00
MACERATA	357,66	22.112,28	21.750,52	719,42
MANTOVA	23.937,19	4.283,98	4.719,53	23.501,64
MASSA	6.756,28	13.202,14	19.896,74	61,68
MESSINA	15.988,27	11.560,89	13.277,81	14.271,35
MILANO	12.958,58	140.814,00	83.763,45	70.009,13
MODENA	9.125,73	62.955,75	38.036,71	34.044,77
NAPOLI	2.512,00	28.434,02	10.048,35	20.897,67
NOVARA	16.088,91	5.456,69	4.786,98	16.758,62
PADOVA	9.014,94	10.958,00	10.054,91	9.918,03
PALERMO	2.931,50	32.093,52	25.753,48	9.271,54
PARMA	44.493,55	18.680,31	36.272,02	26.901,84
PAVIA	5.553,00	4.579,00	6.346,00	3.786,00
PERUGIA	6.234,19	29.447,47	30.967,78	4.713,88
PESARO	6.379,11	21.548,58	22.868,04	5.059,65
PESCARA	79,38	14.204,87	14.295,25	-11,00

SEZIONE PROVINCIALE	FONDO DI CASSA ESERCIZIO PRECEDENTE	TOTALE GENERALE ENTRATE	TOTALE GENERALE USCITE	AVANZO DI AMMINISTRAZIONE
PIACENZA	5.168,86	6.468,58	7.144,40	4.493,04
PISA	3.646,31	25.322,46	9.651,11	19.317,66
PISTOIA	11.324,57	7.843,74	12.514,85	6.653,46
PORDENONE	13.349,07	21.995,92	21.746,66	13.598,33
POTENZA	5.367,00	6.426,87	5.721,00	6.072,87
RAGUSA	2.201,96	6.812,00	8.649,08	364,88
RAVENNA	40.812,49	66.601,70	66.372,48	41.041,71
REGGIO CALAB.	28.200,36	15.683,58	21.616,85	22.267,09
REGGIO EMIL.	733,57	9.956,41	9.316,70	1.373,28
RIMINI	18.488,37	14.673,97	15.540,86	17.621,48
ROMA	80.515,00	80.232,00	149.920,93	10.826,07
ROVIGO	10.566,59	6.538,78	13.098,87	4.006,50
SALERNO	7.526,75	13.078,56	12.868,45	7.736,86
SAVONA	29.898,50	7.951,31	7.580,99	30.268,82
SIENA	2.312,36	38.772,47	36.646,11	4.438,72
SIRACUSA	6.285,92	14.491,86	17.396,51	3.381,27
SONDRIO	367,65	2.371,50	1.923,66	815,49
TARANTO	14.153,62	19.815,37	30.957,60	3.011,39
TERAMO	2.293,88	14.099,76	13.732,22	2.661,42
TERNI	7.487,86	12.832,65	12.280,39	8.040,12
TORINO	11.280,40	79.237,28	129.752,51	-39.234,83
TRAPANI	5.514,81	9.256,00	9.720,90	5.049,91
TRENTO	2.283,06	37.565,79	39.628,46	220,39
TREVISO	6.042,95	21.946,40	21.002,89	6.986,46
TRIESTE	10.838,99	14.453,38	20.955,02	4.337,35
UDINE	11.552,04	42.254,87	45.120,15	8.686,76
VARESE	310,09	4.920,92	5.080,82	150,19
VENEZIA	4.922,16	39.511,79	36.497,29	7.936,66
VERCELLI	3.842,93	4.248,40	5.082,45	3.008,88
VERONA	22.505,34	21.171,88	28.026,89	15.650,33
VICENZA	31.156,47	39.035,55	42.076,52	28.115,50
VITERBO	130,15	9.206,03	9.230,02	106,16



IL PRESIDENTE NAZIONALE  
(Prof. Giuseppe Arcaroli)

**RELAZIONE  
DEL COLLEGIO CENTRALE DEI SINDACI**

PAGINA BIANCA



APPROVATO GIUNTA ESECUTIVA DEL 29/3/2006  
 CONSIGLIO NAZIONALE DEL 29/3/2005  
ASSOCIAZIONE NAZIONALE VITTIME CIVILI DI GUERRA  
 Collegio Nazionale dei Sindaci Revisori

Verbale n° 1 - Esame del conto consuntivo dell'ANVCG per l'anno 2005 con le gestioni autonome.

L'anno 2006 il giorno 29 Marzo si è riunito presso la sede nazionale dell'ANVCG in Roma il Collegio Nazionale dei Sindaci Revisori.

Sono presenti i Sig.ri:

Comm. Adolfo Limone - Presidente  
 Rag. Biagio Alberti - componente  
 Rag. Giuseppe Ticò - componente

Viene preso in esame il consuntivo per l'esercizio 2005 predisposto dalla Presidenza Nazionale in base all'art. 31 dello Statuto Sociale.

Accertato che il preventivo dell'esercizio finanziario 2005 e relative variazioni è stato approvato alle date 14.12.2004 / 30.3.2005 / 3.11.2005 si procede ad effettuare il definitivo esame accertando che la gestione si è chiusa con un avanzo di competenza di € 2.032.704,07.-

Le entrate accertate risultano così suddivise

Ritenute sulle pensioni di guerra	€ 963.707,91
Vendite di beni	“ 2.439.996,00
Contributo ord. dello Stato	“ 250.000,00
Contr.straord. 50 anni liberazione	“ 281.547,56
Redditi e proventi patrimoniali	“ 192.505,02
Recuperi e rimborsi	“ 6.000,00
	<hr/>
	€ 4.133.756,49

Le uscite impegnate risultano così ripartite

Compensi organi Associazione	€ 80.000,00
Oneri connessi alle retribuzioni	“ 837.208,73
Spese acquisti beni e servizi	“ 91.601,91
Prestazioni istituzionali	“ 127.731,74
Contributi alle Sez. Provinciali	“ 298.760,27
Oneri finanziari e tributari	“ 79.587,77
Fondo acc. fine rapporto lavoro	“ 30.662,00
Acquisto immobili	“ 537.500,00
Acquisto immobilizzazioni tecniche	“ 18.000,00
	<hr/>
	€ 2.101.052,42

Entrate accertate	€ 4.133.756,49
Uscite impegnate	€ 2.101.052,42
Avanzo di competenza	€ 2.032.704,07

Questo risultato migliora di € 274.343,88 l'avanzo di competenza previsto nella seconda variazione di bilancio approvata in data 3.11.2005 dove l'entrata era prevista in € 4.076.514,19 e l'uscita in € 2.318.143,00.

Per determinare l'avanzo di amministrazione per l'anno 2005 si procede come segue:

RIMANENZA DI CASSA AL 31.12.2004	€ 455.777,53
<u>Somme riscosse al 31.12.2005</u>	
in c/ competenze	€ 4.170.676,41
in c/residui	€ 705.669,08
	€ 4.876.345,49
<u>Somme pagate al 31.12.2005</u>	
in c/competenze	€ 2.200.357,55
in c/residui	€ 32.488,10
	€ 2.232.845,65
<u>Residui alla chiusura esercizio 2005</u>	
attivi	€ 1.999.558,49
passivi	€ 451.680,84
	€ 1.547.927,65
<u>AVANZO DI AMMINISTRAZIONE AL 31.12.2005</u>	€ 4.647.205,02

#### CONSIDERAZIONI GENERALI

L'aumento dell'avanzo di amministrazione rispetto all'esercizio precedente è dovuto principalmente alla consistente entrata del contributo sia ordinario che straordinario dello Stato ed a una diminuzione della spesa rispetto alla previsione definitiva approssimativamente del 9%.

Poiché quest'ultimo risultato è frutto dell'inizio di attuazione del programma della Commissione per la ristrutturazione associativa il Collegio auspica che lo stesso venga completato sulla base del percorso studiato dalla commissione.

Confidando che il Consiglio Nazionale, consapevole della situazione, a sua volta si attivi secondo le proprie competenze affinché l'Associazione possa serenamente proseguire la propria attività il Collegio esprime parere favorevole per l'approvazione del Bilancio Consuntivo 2005 della Presidenza Nazionale.

#### Gestioni Autonome

Tutte le Sezioni Provinciali dell'Associazione hanno provveduto ad inviare in copia il proprio Bilancio Consuntivo per l'esercizio 2006 come da disposizioni ricevute.-



*p. e. e.*  
**IL PRESIDENTE NAZIONALE**  
 (Prof. Giuseppe Arcaroli)

## ASSOCIAZIONE NAZIONALE FRA MUTILATI ED INVALIDI DI GUERRA COMITATO CENTRALE

### RELAZIONE DEL COLLEGIO CENTRALE DEI SINDACI AL BILANCIO CONSUNTIVO DELL'ESERCIZIO 2005

Il Collegio Centrale dei Sindaci ha esaminato il Bilancio consuntivo dell'esercizio 2005, predisposto dalla Direzione Nazionale e posto a disposizione del Collegio stesso a termini di Statuto, che presenta le seguenti risultanze finali.

#### GESTIONE DI CASSA

Consistenza di cassa del Comitato Centrale al 01/01/2005		1.076.741,57
<b>RISCOSSIONI :</b>		
Per entrate correnti	3.940.592,65	
Per movimento capitali	3.126.576,13	
Per partite di giro	472.005,61	
Per residui attivi	536.027,88	8.075.202,27
<b>PAGAMENTI :</b>		
Per uscite correnti	4.182.727,45	
Per movimento capitali	3.629.973,22	
Per partite di giro	851.551,69	
Per residui passivi	335.091,71	8.999.344,07
AVANZO di Cassa al 31/12/2005		152.599,77

#### SITUAZIONE AMMINISTRATIVA FINANZIARIA

La situazione finanziaria può riassumersi nel seguente prospetto :

Consistenza di cassa al 01/01/2005		1.076.741,57
<b>RISCOSSIONI :</b>		
In conto competenza	7.539.174,39	
In conto residui	536.027,88	8.075.202,27
<b>PAGAMENTI :</b>		
In conto competenza	8.664.252,36	
In conto residui	335.091,71	- 8.999.344,07
Consistenza di cassa al 31/12/2005		152.599,77
<b>RESIDUI ATTIVI :</b>		
Degli esercizi precedenti	645.321,43	
Dell'esercizio in corso	1.591.737,57	2.237.059,00
<b>RESIDUI PASSIVI :</b>		
Degli esercizi precedenti	110.637,82	
Dell'esercizio in corso	754.009,75	- 864.647,57
AVANZO DI AMMINISTRAZIONE AL 31/12/2005		1.525.011,20

#### GESTIONE ECONOMICA

Il conto economico presenta un risultato positivo di € 69.297,54.

La gestione economica dell'Associazione è ampiamente illustrata dal prospetto che segue, ove sono riportati, in successiva sintesi, gli elementi economici che hanno caratterizzato il Bilancio del Comitato Centrale.

Entrate correnti	5.105.216,32
Uscite correnti	- 4.858.029,38
Avanzo di parte corrente	247.186,94
Interessi attivi su Titoli	+ 14.922,81
Interessi attivi su c/c 91200	+ 221,72
Minusvalenze da residui attivi	- 193.033,93
Avanzo economico	69.297,54

Le Entrate correnti risultano così distinte :

Entrate contributive	2.008.774,45
Entrate da trasferimenti correnti	24.000,00
Entrate da prestazioni di servizi, proventi patrimon. ed altre	3.072.441,87
Avanzo delle Sezioni periferiche	0
	-----
Totale entrate correnti	5.105.216,32

Le uscite correnti risultano così distinte :

Spese per gli organi istituzionali	431.155,55
Oneri per il personale in attività di servizio	918.482,85
Oneri per il personale in quiescenza	129.114,00
Spese per acquisto di beni e servizi	424.219,01
Spese per prestazioni istituzionali	794.237,79
Trasferimenti passivi	1.583.912,39
Oneri finanziari	3.066,20
Oneri tributari	570.724,24
Oneri diversi di gestione	3.117,35
Disavanzo delle Sezioni periferiche	0
	-----
Totale Uscite correnti	4.858.029,38

#### GESTIONE PATRIMONIALE

Il patrimonio netto , per effetto del positivo risultato economico di cui innanzi, è aumentato da € 17.954.910,98 a € 18.024.208,52.

	SITUAZIONE AL 01/01/2005	SITUAZIONE AL 31/12/2005
Patrimonio netto del Comitato Centrale	17.954.910,98	17.954.910,98
Avanzo economico del Comitato Centrale		69.297,54
	-----	-----
Patrimonio netto complessivo	17.954.910,98	18.024.208,52

Tutte le entrate accertate e le uscite impegnate, i relativi incassi e pagamenti, i residui attivi e passivi sono chiaramente ed analiticamente esposti nel consuntivo e corrispondono ai saldi dei relativi capitoli della contabilità generale.

Le voci dello stato patrimoniale e del conto economico rispecchiano analiticamente la composizione del patrimonio al 31/12/2005 e del risultato economico conseguito nell'esercizio, in conformità con i risultati delle scritture contabili, nelle quali sono state regolarmente e tempestivamente annotate le operazioni di gestione compiute nell'anno.


Il Collegio sindacale inoltre dà atto:

- che i dati indicati nel bilancio corrispondono con le risultanze contabili rilevate dai registri della contabilità generale;
- che il saldo contabile di cassa al 31/12/2005 corrisponde a quello comunicato dalla Banca;
- che i residui indicati negli elaborati del bilancio sono certi e reali;
- che dai controlli contabili e dalle verifiche periodiche di cassa effettuate nel corso della gestione, come risulta dai verbali del Collegio stesso, si è rilevato che l'Associazione assolve ai propri compiti contabili con regolarità e con l'osservanza di tutte le norme che la riguardano.

In considerazione di quanto innanzi esposto e sulla base dell'esame degli elaborati di bilancio, il Collegio Sindacale, anche per l'esercizio in esame, esprime il proprio giudizio positivo in merito ai criteri seguiti nella gestione nel rispetto delle norme istituzionali del Sodalizio.

Roma, 07/06/2006

IL PRESIDENTE DEL COLLEGIO  
CENTRALE DEI SINDACI



PAGINA BIANCA

**APPROVAZIONE  
DEL COMITATO CENTRALE**

PAGINA BIANCA



Associazione Nazionale fra Mutilati ed Invalidi di Guerra

COMITATO CENTRALE

## ASSOCIAZIONE NAZIONALE FRA MUTILATI ED INVALIDI DI GUERRA COMITATO CENTRALE

### DELIBERA N. 416

#### IL COMITATO CENTRALE DELL'ASSOCIAZIONE

visto l'elaborato del bilancio consuntivo 2005;  
preso atto di quanto esposto dal Presidente Nazionale nella propria relazione;  
vista la relazione e sentito il parere favorevole del Collegio Centrale dei Sindaci;

#### D E L I B E R A

di approvare il bilancio consuntivo dell'esercizio 2005 nelle seguenti risultanze riepilogative come da elaborato in atti:

#### GESTIONE DI CASSA

Consistenza di cassa del Comitato Centrale al 01/01/2005		1.076.741,57
<b>RISCOSSIONI:</b>		
Per entrate correnti	3.940.592,65	
Per movimento capitali	3.126.576,13	
Per partite di giro	472.005,61	
Per residui attivi	536.027,88	8.075.202,27
<b>PAGAMENTI:</b>		
Per uscite correnti	4.182.727,45	
Per movimento capitali	3.629.973,22	
Per partite di giro	851.551,69	
Per residui passivi	335.091,71	8.999.344,07
AVANZO di cassa al 31.12.2005		152.599,77

#### GESTIONE AMMINISTRATIVA

Consistenza di cassa al 01/01/2005		1.076.741,57
<b>Gestione competenza:</b>		
Entrate correnti accertate	5.105.216,32	
Uscite correnti impegnate	4.858.029,38	247.186,94

#### **Gestione movimento capitali:**

Associazione Nazionale fra Mutilati ed Invalidi di Guerra

COMITATO CENTRALE

Entrate per movimento capitali	3.126.576,13	
Uscite per movimento capitali	3.661.113,22	534.537,09
<b>Gestione dei residui:</b>		
Entrate residui attivi	1.181.349,31	
Uscite residui passivi	445.729,53	735.619,78
AVANZO DI AMMINISTRAZIONE AL 31.12.2005		1.525.011,20

**GESTIONE ECONOMICA**


Entrate correnti		5.105.216,32
Uscite correnti		4.858.029,38
Avanzo di parte corrente		247.186,94
Proventi straordinari		15.144,53
Oneri straordinari		193.033,93
Risultato economico		69.297,54

**GESTIONE PATRIMONIALE**


	SITUAZIONE AL 01/01/2005	SITUAZIONE AL 31/12/2005
Patrimonio netto del Comitato Centrale	17.954.910,98	17.954.910,98
Avanzo economico del Comitato Centrale		69.297,54
Patrimonio netto complessivo	<u>17.954.910,98</u>	<u>18.024.208,52</u>

Roma, 28 giugno 2006

IL COORDINATORE  
(dr.ssa Stefania Tomassini)



IL PRESIDENTE  
(Sen. Gerardo Agostini)



ASSOCIAZIONE NAZIONALE FAMIGLIE DEI CADUTI  
E DISPERSI IN GUERRA (A.N.F.C.D.G.)

---

## BILANCIO D'ESERCIZIO 2003

PAGINA BIANCA

**COMITATO CENTRALE  
BILANCIO CONSUNTIVO**

PAGINA BIANCA










CAP	DESCRIZIONE	PREVISIONE INIZIALE	VARIAZIONI	PREVISIONE DEFINITIVA	SOMME RISCOSE	SOMME DA RISCOUTERE	TOTALE	DIFFERENZA RISPETTO ALLA PREVISIONE	
								IN +	IN -
	<b>TITOLO II - ENTRATE IN C/CAPITALE</b>								
	<b>Categ. VII - Alienazione immobili e diritti reali</b>								
2019	Alienazioni immobili e terreni	-	+ 5.000,00	5.000,00	5.000,00	-	5.000,00		
2020	Alienazione diritti reali	-	-	-	-	-	-		
	<b>TOTALE CATEGORIA VII</b>	-	+ 5.000,00	5.000,00	5.000,00	-	5.000,00		
	<b>Categ. VIII - Alienazione immobilizzazioni tecniche</b>								
2021	Alienazione di impianti ed attrezzature, mobili e macchine	-	-	-	-	-	-		
	<b>TOTALE CATEGORIA VIII</b>	-	-	-	-	-	-		
	<b>Categ. IX - Realizzo di titoli di credito ed altri valori mobiliari</b>								
2023	Realizzo di titoli di Stato ed assimilati	2.100.000,00	-	2.100.000,00	-	-	-		2.100.000,00
2024	Realizzo di altri titoli di credito	-	-	-	-	-	-		-
	<b>TOTALE CATEGORIA IX</b>	2.100.000,00	-	2.100.000,00	-	-	-		2.100.000,00
	<b>Categ. X - Trasferimenti attivi in c/capitale</b>								
2026	Prelevamenti da depositi	-	-	-	-	-	-		-
2027	Altri trasferimenti	-	-	-	-	-	-		-
	<b>TOTALE CATEGORIA X</b>	-	-	-	-	-	-		-
	<b>Categ. XI - Riscossione di crediti</b>								
2028	Riscossione di anticipazioni	-	-	-	-	-	-		-
2029	Riscossione crediti	-	-	-	-	-	-		-
	<b>TOTALE CATEGORIA XI</b>	-	-	-	-	-	-		-
	<b>Categ. XII - Accensione di debiti</b>								
2031	Accensione debiti diversi	-	-	-	-	-	-		-
	<b>TOTALE CATEGORIA XII</b>	-	-	-	-	-	-		-
	<b>TOTALE TITOLO II - ENTRATE IN C/CAP.</b>	2.100.000,00	+ 5.000,00	2.105.000,00	5.000,00	-	5.000,00		2.100.000,00



CAP	DESCRIZIONE	PREVISIONE INIZIALE	VARIAZIONI	PREVISIONE DEFINITIVA	SOMME RIBCOSSE	SOMME DA RISCOUOTERE	TOTALE	DIFFERENZA RISPETTO ALLA PREVISIONE	
								IN +	IN -
	<b>TITOLO III - PARTITE DI GIRO E CONTABILITA' SPECIALI</b>								
	<b>Categ. XIII - Entrate c/terzi e partite diverse</b>								
3032	Recupero fondo economato	9.285,00	-	9.285,00	9.285,00	-	9.285,00	-	-
3033	Ritenute erariali	51.645,00	-	51.645,00	58.842,58	1.593,14	60.435,73	8.790,73	-
3034	Ritenute previdenziali ed assistenziali	15.495,00	-	15.495,00	15.756,87	-	15.756,87	261,87	-
3035	Partite in conto sospeso	-	-	-	290.865,04	-	290.865,04	290.865,04	-
3036	Partite varie	-	-	-	-	-	-	-	-
	<b>TOTALE CATEGORIA XIII</b>	<b>76.435,00</b>	<b>-</b>	<b>76.435,00</b>	<b>374.659,50</b>	<b>1.593,14</b>	<b>376.152,64</b>	<b>299.717,64</b>	<b>-</b>
	<b>Categ. XIV - Gestione speciale Case di Soggiorno e Comuni Prov. II</b>								
3038	Gestione Casa di Soggiorno "Margherita di Savola" in Bordighera	186.508,00	+ 23.097,00	209.605,00	50.822,62	(1)	206.371,14	(1) 5.580,98	8.814,84
3039	Gestione Casa di Soggiorno "Villa Trieste" in Sirmione	178.890,00	+ 17.830,00	196.720,00	42.222,48	(2)	191.094,15	(2) 45.881,75	51.507,60
3040	Gestione Comuni Provinciali	1.800.000,00	-	1.800.000,00	1.668.288,15	-	1.668.288,15	-	131.711,85
3041	Gestione Casa di Soggiorno "Enrico Oncieu" in Vendrogno (CO)	-	-	-	-	-	-	-	-
	<b>TOTALE CATEGORIA XIV</b>	<b>2.165.398,00</b>	<b>+ 40.927,00</b>	<b>2.206.325,00</b>	<b>1.761.333,23</b>	<b>304.420,21</b>	<b>2.085.753,44</b>	<b>51.462,73</b>	<b>192.034,29</b>
	<b>TOTALE TITOLO III - PARTITE DI GIRO</b>	<b>2.241.833,00</b>	<b>+ 40.927,00</b>	<b>2.282.760,00</b>	<b>2.135.892,73</b>	<b>306.013,35</b>	<b>2.441.906,08</b>	<b>351.180,37</b>	<b>192.034,29</b>
	<b>TOTALE GENERALE DELLE ENTRATE</b>	<b>5.373.213,00</b>	<b>- 226.567,00</b>	<b>5.146.646,00</b>	<b>2.569.255,25</b>	<b>566.013,35</b>	<b>3.135.268,60</b>	<b>365.606,39</b>	<b>2.376.983,79</b>
	<b>PRESUNTO AVANZO AMMINISTRAZIONE ALLA FINE DELL'ESERCIZIO 2003</b>	<b>289.550,00</b>	<b>-</b>	<b>289.550,00</b>	<b>-</b>	<b>-</b>	<b>-</b>	<b>-</b>	<b>289.550,00</b>
	<b>TOTALE GENERALE</b>	<b>5.662.763,00</b>	<b>- 226.567,00</b>	<b>5.436.196,00</b>	<b>2.569.255,25</b>	<b>566.013,35</b>	<b>3.135.268,60</b>	<b>365.606,39</b>	<b>2.666.533,79</b>

(1) Di cui euro 150.000,00 residui attivi ed euro 5.548,52 disavanzo di gestione

(2) Di cui euro 107.989,94 residui attivi ed euro 40.881,75 disavanzo di gestione



CAP	DESCRIZIONE	PREVISIONE INIZIALE	VARIAZIONI	PREVISIONE DEFINITIVA	SOMME RISCOSE	SOMME DA RISCOUTERE	TOTALE	DIFFERENZA RISPETTO ALLA PREVISIONE	
								IN +	IN -
	<b>RIPILOGO DELLE ENTRATE</b>								
	PRESUNTO AVANZO AMM.NE AL 31/12/03	289.550,00							289.550,00
	<b>TITOLO I - ENTRATE CORRENTI</b>								
	Categ. I - Vendita di beni e prestazione di servizi	-	-	-	-	-	-	-	-
	Categ. II - Entrate contributive	914.500,00	- 251.700,00	662.800,00	355.780,47	260.000,00	615.780,47	3.917,47	50.937,00
	Categ. III - Trasferimenti attivi correnti	6.315,00	- 6.315,00	-	10.329,14	-	10.329,14	10.329,14	-
	Categ. IV - Redditi e proventi patrimoniali	110.565,00	- 23.000,00	87.565,00	53.552,50	-	53.552,50	-	34.012,50
	Categ. V - Proventi vari ed entrate straordinarie	-	-	-	-	-	-	-	-
	Categ. VI - Poste correttive e compensative di spese correnti	-	+ 8.521,00	8.521,00	8.700,41	-	8.700,41	179,41	-
	<b>TOTALE TITOLO I ENTRATE CORRENTI</b>	<b>1.031.380,00</b>	<b>- 272.494,00</b>	<b>758.886,00</b>	<b>428.362,52</b>	<b>260.000,00</b>	<b>698.362,52</b>	<b>14.426,02</b>	<b>84.949,50</b>
	<b>TITOLO II - ENTRATE IN C/CAPITALE</b>								
	Categ. VII - Alienazione immobili e diritti reali	-	+ 5.000,00	5.000,00	5.000,00	-	5.000,00	-	-
	Categ. VIII - Alienazione immobilizzazioni tecniche	-	-	-	-	-	-	-	-
	Categ. IX - Realizzo di titoli di credito e di altri valori mobiliari	2.100.000,00	-	2.100.000,00	-	-	-	-	2.100.000,00
	Categ. X - Trasferimenti attivi c/capitale	-	-	-	-	-	-	-	-
	Categ. XI - Riscossione di crediti	-	-	-	-	-	-	-	-
	Categ. XII - Accensione di debiti	-	-	-	-	-	-	-	-
	<b>TOTALE TITOLO II - ENTRATE IN C/CAP.</b>	<b>2.100.000,00</b>	<b>+ 5.000,00</b>	<b>2.105.000,00</b>	<b>5.000,00</b>	<b>-</b>	<b>5.000,00</b>	<b>-</b>	<b>2.100.000,00</b>
	<b>TITOLO III - PARTITE DI GIRO E CONTABILITA' SPECIALI</b>								
	Categ. XIII - Entrate c/terzi e partite diverse	76.435,00	-	76.435,00	374.559,50	1.593,14	376.152,64	299.717,64	-
	Categ. XIV - Gestione Speciale Case di Soggiorno e Comitati Provinciali	2.165.398,00	+ 40.927,00	2.206.325,00	1.761.333,23	304.420,21	2.065.753,44	51.482,73	192.034,29
	<b>TOTALE TITOLO III - PARTITE DI GIRO</b>	<b>2.241.833,00</b>	<b>+ 40.927,00</b>	<b>2.282.760,00</b>	<b>2.135.892,73</b>	<b>306.013,35</b>	<b>2.441.906,08</b>	<b>351.180,37</b>	<b>192.034,29</b>
	<b>TOTALE DELL'ENTRATA</b>	<b>5.373.213,00</b>	<b>- 226.567,00</b>	<b>5.146.646,00</b>	<b>2.569.255,25</b>	<b>566.013,35</b>	<b>3.135.268,60</b>	<b>365.606,39</b>	<b>2.376.983,79</b>
	PRESUNTO AVANZO D'AMMINISTRAZIONE	289.550,00		289.550,00					289.550,00
	<b>TOTALE GENERALE DELL'ENTRATA</b>	<b>5.662.763,00</b>	<b>- 226.567,00</b>	<b>5.436.196,00</b>	<b>2.569.255,25</b>	<b>566.013,35</b>	<b>3.135.268,60</b>	<b>365.606,39</b>	<b>2.666.533,79</b>

(1) Di cui: euro 519.583,08 residui attivi, euro 5.548,52 disavanzo di gestione Villa R. Margherita ed euro 40.881,75 disavanzo di gestione Villa Trieste per un totale di euro 566.013,35=.




ASSOCIAZIONE NAZIONALE FAMIGLIE DEI CADUTI E DISPERSI IN GUERRA  
COMITATO CENTRALE  
CONTO CONSUNTIVO ESERCIZIO FINANZIARIO 2003

## PARTE II - SPESA




CAP	DESCRIZIONE	PREVISIONE INIZIALE	VARIAZIONI	PREVISIONE DEFINITIVA	SOMME PAGATE	SOMME DA PAGARE	TOTALE	DIFFERENZA RISPETTO ALLA PREVISIONE	
								IN +	IN -
1016	Filto locali uso ufficio	10.330,00	-	10.330,00	-	10.330,00	10.330,00		
1017	Manutenzione e riparazione ordinaria	3.000,00	+ 2.000,00	5.000,00	4.666,84	-	4.666,84		333,16
1018	Premi d'assicurazione	5.000,00	- 2.500,00	2.500,00	968,71	-	968,71		1.531,29
1019	Ener. elettr. per forza motrice, illum. ed usi diversi	3.500,00	- 1.800,00	1.700,00	1.699,71	-	1.699,71		0,29
1020	Riscaldamento	5.700,00	-	5.700,00	-	5.700,00	5.700,00		-
1021	Postelegrafoniche	11.400,00	+ 1.000,00	12.400,00	10.853,19	400,00	11.253,19		1.146,81
1022	Cancelleria e stampati	5.500,00	-	5.500,00	3.365,01	800,00	4.165,01		1.334,99
1023	Spese di rappresentanza	3.800,00	-	3.800,00	3.732,63	-	3.732,63		67,37
1024	Spese per le manutenzioni, il noleggio e l'esercizio di mezzi di trasporto	1.000,00	-	1.000,00	613,83	300,00	913,83		86,17
1025	Trasporti, facchinaggi e piccole spese d'ufficio e di locomozione	2.500,00	-	2.500,00	2.097,04	-	2.097,04		402,96
1026	Acquisti di libri, riviste, giornali ed altre pubblicazioni	800,00	-	800,00	334,49	-	334,49		465,51
1027	Lavori e servizi commessi a terzi (appalto pulizia locali, fotocopie, copia e vigilanza notturna)	12.000,00	- 1.000,00	11.000,00	8.988,90	1.600,00	10.588,90		411,10
1028	Spese varie d'amministrazione	7.000,00	-	7.000,00	6.791,59	130,00	6.921,59		78,41
1029	Fornitura stampa e tessere nuovo tipo al C.P.	-	-	-	-	-	-		-
1030	Stampa e tassa affissione manifesti di propaganda, diplomi, coniazioni medaglie commemorative e di benemerita e di anzianità di servizio, acquisto pubblicazioni varie	3.500,00	-	3.500,00	90,00	-	90,00		3.410,00
1031	Acquisto distintivi sociali	500,00	- 500,00	-	-	-	-		-
1032	Spese per l'Organo Ufficiale di stampa della Associazione Il "Presente"	19.700,00	+ 8.000,00	27.700,00	17.159,15	9.000,00	26.159,15		1.540,85
	<b>TOTALE CATEGORIA III</b>	<b>95.230,00</b>	<b>+ 5.200,00</b>	<b>100.430,00</b>	<b>61.361,09</b>	<b>28.260,00</b>	<b>89.621,09</b>		<b>10.808,91</b>
1042	Categ. IV - Spese per attività promozionali e statutarie								
	Iniziativa ed impegni promozionali connessi alla rappresentanza a tutela delle categorie ed organizzazione di convegni ed incontri a livello nazionale ed internazionale per la fraternità dei popoli e la pace nonché per la costituzione di nuovi organismi associativi	144.500,00	- 80.000,00	64.500,00	52.035,40	12.464,60	64.500,00		



CAP	DESCRIZIONE	PREVISIONE INIZIALE	VARIAZIONI	PREVISIONE DEFINITIVA	SOMME PAGATE	SOMME DA PAGARE	TOTALE	DIFFERENZA RISPETTO ALLA PREVISIONE	
								IN +	IN -
1043	Onoranze ai Caduti e Dispersi in Guerra e cerimonie patriottiche e commemorative	98.000,00	-	98.000,00	58.535,84	10.000,00	68.535,84		29.464,16
1044	Cura dei cimieri di guerra all'estero. Interventi per il rimpatrio dei Resti Mortali dei Caduti. Attività di ricerca dei militari italiani dichiarati Dispersi	5.100,00	-	5.100,00	-	5.100,00	5.100,00		
1045	Contributi e concorsi nelle spese per monumenti, sacrali, lapidi, ecc. al ricordo dei Caduti	4.500,00	-	4.500,00	-	2.000,00	2.000,00		2.500,00
1046	Contributi ad altri Enti (F.M.A.C.)	2.600,00	-	2.600,00	1.760,00	-	1.760,00		840,00
	<b>TOTALE CATEGORIA IV</b>	<b>254.700,00</b>	<b>- 80.000,00</b>	<b>174.700,00</b>	<b>112.331,24</b>	<b>29.564,60</b>	<b>141.895,84</b>		<b>32.804,16</b>
	<b>Categ. V - Trasferimenti passivi</b>								
1049	Spese per l'attività di protezione, rappresentanza e tutela dei congiunti dei Caduti e Dispersi in Guerra e per l'espletamento delle particolari funzioni attribuite all'Associazione ai sensi dell'art. 1 bis della Legge 64/178 e art.5 D.P.R. 31/03/79 G.U. n. 169 del 21/06/1979	460.000,00	- 160.000,00	300.000,00	219.860,86	70.000,00	289.860,86		10.139,14
1050	Contributi ai Comitati Provinciali e Regionali per funzionamento Organi, uffici e servizi	68.000,00	-	68.000,00	36.662,52	31.337,48	68.000,00		
1051	Contributi ai Com.Prov. per iniziative ed impegni promozionali connessi alla categ. per organizzazione di convegni ed incontri a livello nazionale ed internazionale per la fratellanza dei popoli e la pace e per altre iniziative di solidarietà a favore degli appartenenti alle categorie rappresentate	5.000,00	-	5.000,00	-	-	-		5.000,00
1052	Contributi ai Com.Prov. per onoranze ai Cad. in Guerra, cerimonie patriottiche e commemorative	10.000,00	-	10.000,00	-	3.000,00	3.000,00		7.000,00
1053	Contributi ai Com.Prov. per intervento sostitutivo straordinario per la cura dei cimieri di guerra in Italia	-	-	-	-	-	-		-
1054	Contributi ai soci per soggiorni climatici e termali	10.000,00	- 8.000,00	2.000,00	200,00	1.800,00	2.000,00		
1055	Contributi a fondo perduto e ad integrazione dei bilanci delle Case di Soggiorno	-	-	-	-	-	-		-
1056	Interventi di carattere sociale a favore dei soci	500,00	- 500,00	-	-	-	-		-
	<b>TOTALE CATEGORIA V</b>	<b>553.500,00</b>	<b>- 168.500,00</b>	<b>385.000,00</b>	<b>256.723,38</b>	<b>106.137,48</b>	<b>362.860,86</b>		<b>22.139,14</b>




CAP	DESCRIZIONE	PREVISIONE INIZIALE	VARIAZIONI	PREVISIONE DEFINITIVA	SOMME PAGATE	SOMME DA PAGARE	TOTALE	DIFFERENZA RISPETTO ALLA PREVISIONE	
								N +	N -
	<b>Categ. VI - Oneri finanziari</b>								
1057	Spese e commissioni bancarie	800,00	-	800,00	-	800,00	800,00		
	<b>TOTALE CATEGORIA VI</b>	<b>800,00</b>	<b>-</b>	<b>800,00</b>	<b>-</b>	<b>800,00</b>	<b>800,00</b>		
	<b>Categ. VII - Oneri tributari</b>								
1059	Imposte, tasse e tributi vari	2.600,00	+ 16.000,00	18.600,00	15.369,63	3.230,37	18.600,00		
	<b>TOTALE CATEGORIA VII</b>	<b>2.600,00</b>	<b>+ 16.000,00</b>	<b>18.600,00</b>	<b>15.369,63</b>	<b>3.230,37</b>	<b>18.600,00</b>		
	<b>Categ. VIII - Spese non classificabili in altre voci</b>								
1060	Spese per liti, arbitraggi, risarcimenti e accessori e compensi per consulenze e speciali incarichi	35.000,00	-	35.000,00	25.539,21	9.460,79	35.000,00		
1061	Oneri vari e straordinari	-	-	-	-	-	-		
1062	Oneri e rimborsi relativi alla gestione degli ex dipendenti trasferiti in seguito alla privatizzazione dell'Ente (D.P.R. 31/03/79 G.U. n. 135 - 18/05/79)	-	+ 3.306,00	3.306,00	3.305,13	-	3.305,13		0,87
	<b>TOTALE CATEGORIA VIII</b>	<b>35.000,00</b>	<b>+ 3.306,00</b>	<b>38.306,00</b>	<b>28.844,34</b>	<b>9.460,79</b>	<b>38.305,13</b>		<b>0,87</b>
	<b>Categ. IX - Poste correttive compensative di entrate correnti</b>								
1065	Restituzione e rimborsi diversi	-	-	-	-	-	-		
	<b>TOTALE CATEGORIA IX</b>	<b>-</b>	<b>-</b>	<b>-</b>	<b>-</b>	<b>-</b>	<b>-</b>		
	<b>Categ. X - Fondo di riserva</b>								
1068	Fondo di riserva	20.000,00	- 20.000,00	-	-	-	-		
	<b>TOTALE CATEGORIA X</b>	<b>20.000,00</b>	<b>- 20.000,00</b>	<b>-</b>	<b>-</b>	<b>-</b>	<b>-</b>		
	<b>TOTALE TITOLO I - SPESE CORRENTI</b>	<b>1.300.930,00</b>	<b>- 287.484,00</b>	<b>1.033.436,00</b>	<b>770.324,47</b>	<b>195.545,24</b>	<b>965.889,71</b>		<b>67.566,29</b>
	<b>TITOLO II - SPESE IN C/CAPITALE</b>								
	<b>Categ. XI - Acquisizione di beni di uso durevole ed opere immobiliari</b>								
2067	Acquisto immobili	-	-	-	-	-	-		
2068	Ricostruzione ripristini trasformazioni d'immobili	-	-	-	-	-	-		
2069	Spese straordinarie opere, ripristino e trasformazioni immobili Case di Soggiorno	300.000,00	-	300.000,00	17.248,82	232.751,18	250.000,00		50.000,00
	<b>TOTALE CATEGORIA XI</b>	<b>300.000,00</b>	<b>-</b>	<b>300.000,00</b>	<b>17.248,82</b>	<b>232.751,18</b>	<b>250.000,00</b>		<b>50.000,00</b>



CAP	DESCRIZIONE	PREVISIONE INIZIALE	VARIAZIONI	PREVISIONE DEFINITIVA	SOMME PAGATE	SOMME DA PAGARE	TOTALE	DIFFERENZA PREVISIONE	
								IN +	IN -
	Categ. XII - Acquisizione di immob. tecniche								
2071	Acquisti di impianti, attrezzature e macchinari	-	-	-	-	-	-		
2072	Ripristini, trasformazioni, manutenzione straordinaria d'impianti, attrezzature e macchinari	-	-	-	-	-	-		
2073	Acquisto di mobili e macchine d'ufficio	20.000,00	-	20.000,00	8.568,25	11.431,75	20.000,00		
	TOTALE CATEGORIA XII	20.000,00	-	20.000,00	8.568,25	11.431,75	20.000,00		
	Categ. XIII - Partecipazione acquisto titoli di credito ed altri valori mobiliari								
2078	Acq. titoli emessi o garantiti dallo Stato ed assim.	1.800.000,00	-	1.800.000,00	-	-	-		1.800.000,00
	TOTALE CATEGORIA XIII	1.800.000,00	-	1.800.000,00	-	-	-		1.800.000,00
	Categ. XIV - Concessioni di crediti ed anticipazioni								
2078	Versamenti in deposito	-	-	-	-	-	-		
2078	Concessioni di anticipazioni	-	-	-	-	-	-		
2080	Concessioni prestiti al personale	-	-	-	-	-	-		
2081	Depositi a cauzione	-	-	-	-	-	-		
2082	Concessioni diverse	-	-	-	-	-	-		
	TOTALE CATEGORIA XIV	-	-	-	-	-	-		
	Categ. XV - Estinzione di mutui ed anticipazioni (p.m.)								
	TOTALE CATEGORIA XV	-	-	-	-	-	-		
	TOTALE TITOLO II - SPESE IN C/CAP.	2.120.000,00	-	2.120.000,00	25.817,07	244.182,93	270.000,00	-	1.850.000,00
	TITOLO III - PARTITE DI GIRO E CONTABILITA' SPECIALI								
	Categ. XVI - Spese per conto terzi versamenti di ritenute e trattenute								
3084	Anticipazione fondo economato	9.295,00	-	9.295,00	9.295,00	-	9.295,00		
3085	Ritenute erariali	51.645,00	-	51.645,00	60.435,73	-	60.435,73		8.790,73
3086	Ritenute previdenziali ed assistenziali	15.495,00	-	15.495,00	13.904,81	1.852,06	15.756,87		261,87
3087	Partite in conto sospeso	-	-	-	68.373,03	222.292,01	290.665,04		290.665,04
3088	Partite varie	-	-	-	-	-	-		
	TOTALE CATEGORIA XVI	76.435,00	-	76.435,00	152.008,57	224.144,07	376.152,64		299.717,64





CAP	DESCRIZIONE	PREVISIONE INIZIALE	VARIAZIONI	PREVISIONE DEFINITIVA	SOMME PAGATE	SOMME DA PAGARE	TOTALE	DIFFERENZA	
								IN +	IN -
	Categ. XVII - Gestioni speciali Case di Soggiorno e Comitati Provin. II								
3090	Gestione Casa di Soggiorno "Margherita di Savoia" in Bordighera	188.508,00	+ 23.087,00	208.605,00	132.237,01	74.134,13	206.371,14		3.233,86
3091	Gestione Casa di Soggiorno "Villa Trieste" in Sirmione	178.890,00	+ 17.830,00	196.720,00	148.639,20	44.454,95 <sup>(1)</sup>	191.084,15		5.825,85
3092	Gestione dei Comitati Provinciali	1.800.000,00	-	1.800.000,00	1.059.363,27	608.924,88	1.668.288,15		131.711,85
3093	Gestione Casa di Soggiorno "E. D'Oncieu" in Vendrogno		-	-	-	-	-		
	TOTALE CATEGORIA XVII	2.165.388,00	+ 40.927,00	2.206.325,00	1.338.239,48	727.513,96	2.066.753,44		140.571,56
	TOTALE TITOLO III - PARTITE DI GIRO E CONTABILITA' SPECIALI	2.241.833,00	+ 40.927,00	2.282.760,00	1.490.248,05	851.658,03	2.441.806,08	299.717,84	140.571,56
	TOTALE DELLA SPESA	5.682.783,00	- 226.587,00	5.436.196,00	2.288.389,59	1.391.386,20	3.877.775,79	299.717,84	2.058.137,85

(1) Avanzo di cassa dei Comitati Provinciali



CAP	DESCRIZIONE	PREVISIONE INIZIALE	VARIAZIONI	PREVISIONE DEFINITIVA	SOMME PAGATE	SOMME DA PAGARE	TOTALE	DIFFERENZA RISULTATA ALLA PREVISIONE	
								IN +	IN -
	<b>RIEPILOGO DELLA SPESA</b>								
	Titolo I - Spese correnti								
	Categ. I - Spese per il funzionamento dell'Ente	184.000,00	- 45.000,00	119.000,00	104.408,00	14.592,00	119.000,00	-	-
	Categ. II - Oneri per pers. te della S.C. In serviz.	175.100,00	+ 21.500,00	196.600,00	191.288,79	3.500,00	194.788,79	-	1.813,21
	Categ. III - Sp. per l'acquisto di beni di consumo per i servizi della Sede Centrale	95.230,00	+ 5.200,00	100.430,00	61.361,09	28.280,00	89.621,09	-	10.808,91
	Categ. IV - Sp. per attiv. promozionali e statutarie	254.700,00	- 80.000,00	174.700,00	112.331,24	29.564,60	141.895,84	-	32.804,16
	Categ. V - Trasferimenti passivi	553.500,00	- 188.500,00	365.000,00	256.723,38	108.137,48	362.860,86	-	22.139,14
	Categ. VI - Oneri finanziari	800,00	-	800,00	-	800,00	800,00	-	-
	Categ. VII - Oneri tributari	2.600,00	+ 16.000,00	18.600,00	15.369,63	3.230,37	18.600,00	-	-
	Categ. VIII - Spese non classificabili in altre voci	35.000,00	+ 3.308,00	38.308,00	28.844,34	9.460,79	38.305,13	-	0,87
	Categ. IX - Poste correttive compensative di entrate correnti	-	-	-	-	-	-	-	-
	Categ. X - Fondo di riserva	20.000,00	- 20.000,00	-	-	-	-	-	-
	<b>TOTALE TITOLO I</b>	<b>1.300.930,00</b>	<b>- 287.494,00</b>	<b>1.033.436,00</b>	<b>770.324,47</b>	<b>195.545,24</b>	<b>865.889,71</b>	<b>-</b>	<b>67.566,29</b>
	<b>TITOLO II - Spese in c/capitale</b>								
	Categ. XI - Acquisizione di beni di uso durevole ed opere immobiliari	300.000,00	-	300.000,00	17.248,82	232.751,18	250.000,00	-	50.000,00
	Categ. XII - Acquisizione di immobilizz. tecniche	20.000,00	-	20.000,00	8.568,25	11.431,75	20.000,00	-	-
	Categ. XIII - Partecipazione acquisto titoli di credito ed altri valori mobiliari	1.800.000,00	-	1.800.000,00	-	-	-	-	1.800.000,00
	Categ. XIV - Concessione credito ed anticipazioni	-	-	-	-	-	-	-	-
	Categ. XV - Estinzione di mutui e anticip. (p.m)	-	-	-	-	-	-	-	-
	<b>TOTALE TITOLO II</b>	<b>2.120.000,00</b>	<b>-</b>	<b>2.120.000,00</b>	<b>25.817,07</b>	<b>244.182,93</b>	<b>270.000,00</b>	<b>-</b>	<b>1.850.000,00</b>
	<b>TITOLO III - Partite di giro e contab.spec.</b>								
	Categ. XVI - Spese per conto terzi versamenti di ritenute e trattenute	76.435,00	-	76.435,00	152.008,57	224.144,07	376.152,64	299.717,84	-
	Categ. XVII - Gestione speciale Case di Sogg. e Comitati Provinciali	2.165.398,00	+ 40.927,00	2.206.325,00	1.338.239,48	727.513,96	2.065.753,44	-	140.571,56
	<b>TOTALE TITOLO III</b>	<b>2.241.833,00</b>	<b>+ 40.927,00</b>	<b>2.282.760,00</b>	<b>1.490.248,05</b>	<b>951.658,03</b>	<b>2.441.906,08</b>	<b>299.717,84</b>	<b>140.571,56</b>
	<b>RIEPILOGO DELLA SPESA</b>	<b>5.662.763,00</b>	<b>- 228.567,00</b>	<b>5.436.196,00</b>	<b>2.286.389,59</b>	<b>1.391.386,20</b>	<b>3.677.775,79</b>	<b>299.717,84</b>	<b>2.058.137,85</b>



CAP	DESCRIZIONE	PREVISIONE INIZIALE	VARIAZIONI	PREVISIONE DEFINITIVA	SOMME PAGATE	SOMME DA PAGARE	TOTALE	DIFFERENZA RISPETTO ALLA PREVISIONE	
								IN +	IN -
	<b>RIEPILOGO DELLA SPESA</b>								
	Titolo I - Spese correnti	1.300.930,00	- 267.494,00	1.033.436,00	770.324,47	195.545,24	966.869,71	-	67.566,28
	Titolo II - Spese in c/capitale	2.120.000,00	-	2.120.000,00	25.817,07	244.182,93	270.000,00	-	1.850.000,00
	Titolo III - Partite di giro e contab.spec.	2.241.833,00	+ 40.927,00	2.282.760,00	1.490.248,05	951.668,03	2.441.906,08	299.717,64	140.571,56
	<b>TOTALE GENERALE DELLA SPESA</b>	<b>5.662.763,00</b>	<b>- 228.567,00</b>	<b>5.438.196,00</b>	<b>2.286.389,59</b>	<b>1.391.386,20</b>	<b>3.677.775,79</b>	<b>299.717,64</b>	<b>2.058.137,65</b>



## GESTIONE DEI RESIDUI ATTIVI 2002 E PRECEDENTI

ANNO	CAPITOLO	DESCRIZIONE	AL 01-01-2003	SOMME RISCOSSE	RESIDUI ATTIVI ESISTENTI AL 31-12-2003	ANNULLAMENTI	RESIDUI CONFERMATI
2002	1005	Contributi associati	110.000,00	110.000,00	-	-	-
2002	1006	Contributo dello Stato	309.933,00	309.933,71 <sup>(1)</sup>	-	-	-
2002	1014	Interessi attivi su depositi e c/c	736,10	736,10	-	-	-
2002	1017	Recuperi e rimborsi vari	-	143,07 <sup>(2)</sup>	-	-	-
2002	2023	Realizzo titoli di Stato ed assimilati	1.009.045,00	465.000,00	544.045,00	544.045,00	-
2002	3033	Ritenute erariali	3.732,22	3.732,22	-	-	-
2002	3035	Partite in c/sospeso	18.962,25	18.962,25	-	-	-
		<b>TOTALE RESIDUI ATTIVI S. CENTRALE</b>	<b>1.452.408,57</b>	<b>908.607,36</b>	<b>544.045,00</b>	<b>544.045,00</b>	-
		<b>RESIDUI ATTIVI CASE DI SOGGIORNO ESERCIZIO 2002 E PRECEDENTI</b>					
		Villa R. Margherita - Bordighera	447.771,01	99.554,01	348.217,00	43.500,00	304.717,00
		Villa Trieste - Sirmione	315.785,66	264.141,35	51.644,31	10.000,00	41.644,31
		<b>TOTALI GENERALI RESIDUI ESERCIZIO 2002 E PRECEDENTI</b>	<b>2.215.965,24</b>	<b>1.272.202,71</b>	<b>943.906,31</b>	<b>597.545,00</b>	<b>346.361,31</b>

(1) Riscossi in eccedenza euro 0,71

(2) Riscossi in eccedenza euro 143,07

(3) Riscossi in eccedenza euro 143,78



## GESTIONE DEI RESIDUI PASSIVI 2002 E PRECEDENTI

ANNO	CAPITOLO	DESCRIZIONE	AL 01-01-2003	SOMME PAGATE	RESIDUI PASSIVI ESISTENTI AL 31-12-2003	ANNULLAMENTI	RESIDUI CONFERMATI
1	1001	Indennità, gettoni presenza e rimborso spese di trasporto ai Consiglieri Centrali per riunioni di Comitato Centrale, Giunta Esecutiva e Commissioni	17.800,00	14.616,06	3.183,94		3.183,94
2	1002	Indennità e rimborso spese di trasporto ai Dirigenti degli Organi Centrali e Periferici per incarichi speciali e di rappresentanza dell'Associazione fuori residenza contributo dello Stato	9.000,00	2.692,05	6.307,95	6.307,95	-
3	1003	Indenn., gett. di presenza e rimb.sp. di trasporto ai componenti del Collegio Centrale dei Sindaci	688,00	643,98	44,02		44,02
4	1004	Congresso Nazionale	85.041,00	-	85.041,00		85.041,00
5	1010	Oneri previdenziali ed assistenziali	4.850,00	4.836,73	13,27	13,27	-
6	1016	Fitto locali uso ufficio	10.330,00	10.329,13	0,87	0,87	-
7	1017	Manutenzione e riparazione ordinaria	300,00	274,57	25,43	25,43	-
8	1019	Energia elettrica per forza motrice, illuminazione ed usi diversi	400,00	125,71	274,29	124,29	150,00
9	1020	Riscaldamento	5.700,00	-	5.700,00		5.700,00
10	1021	Postelegrafoniche	300,00	74,36	225,64	225,64	-
11	1022	Cancellaria e stampati	582,00	581,30	0,70	0,70	-
12	1023	Spese di rappresentanza	1.650,00	1.440,12	209,88	209,88	-
13	1026	Acquisto di libri, giornali ed altre pubblicazioni	100,00	85,70	14,30	14,30	-
14	1027	Lavori e servizi commessi a terzi (appalto pulizie locali, fotocopie, copisteria e vigilanzanotturna)	2.340,00	2.340,00	-		-
15	1028	Spese varie d'amministrazione	449,00	319,00	130,00	130,00	-
16	1032	Spese per l'Organo Ufficiale di stampa dell'Ass.ne "Il Presente"	9.149,00	7.205,87	1.943,13	1.943,13	-
17	1042	Iniziative ed impegni promozionali connessi alla rappresentanza a tutela delle categorie ed organizzazione di convegni ed incontri a livello nazionale ed internazionale per la fraternità dei popoli e la pace nonché per la costituzione di nuovi organismi associativi	163.620,64	19.404,92	144.215,72	130.000,00	14.215,72
18	1043	Onoranze ai Caduti e Dispersi in Guerra e cerimonie patriottiche e commemorative	22.189,33	1.965,81	20.223,52	20.223,52	-
19	1044	Cura dei cimiteri di guerra all'estero. Interventi per il rimpatrio dei Resti Mortali dei Caduti. Attività di ricerca dei militari italiani dichiarati Dispersi	5.100,00	-	5.100,00	5.100,00	-
20	1045	Contributi e concorsi nelle spese per monumenti, sacrali, lapidi, ecc. al ricordo dei Caduti	4.600,00	-	4.600,00	4.600,00	-
<b>TOTALE PAGINA DA RIPORTARE</b>			<b>344.188,97</b>	<b>66.935,31</b>	<b>277.253,66</b>	<b>188.918,98</b>	<b>108.334,68</b>

## GESTIONE DEI RESIDUI PASSIVI 2002 E PRECEDENTI

ANNO	CAPITOLO	DESCRIZIONE	AL 01-01-2003	SOMME PAGATE	RESIDUI PASSIVI ESISTENTI AL 31-12-2003	ANNULLAMENTI	RESIDUI CONFERMATI
		<b>RIPORTO</b>	<b>344.188,97</b>	<b>66.935,31</b>	<b>277.253,66</b>	<b>188.918,98</b>	<b>108.334,68</b>
21	1049	Spese per l'attività di protezione, rappresentanza e tutela dei congiunti del Cad. e Disp. in Guerra e per l'espletamento delle particolari funzioni attribuite all'Associazione ai sensi dell'art. 1 bis della Legge 641/78 e art. 5 D.P.R. 31/03/79 G.U. n. 169 del 21/06/1979	282.166,60	67.888,49	214.278,11	214.278,11	-
22	1050	Contributi ai Comitati Provinciali e Regionali per funzionamento Organi, uffici e servizi	27.705,63	8.692,42	19.013,21	-	19.013,21
23	1051	Contributi ai Com. Prov. per iniziative ed impegni promozionali connessi alla categoria per organizzazione d'incontri e convegni a livello nazionale ed internazionale per la fratellanza dei popoli e la pace e per altre iniziative di solidarietà a favore degli appartenenti alle categorie rappresentate	10.329,00	-	10.329,00	10.329,00	-
24	1052	Contributi Com. Prov. per onoranze al Cad. in Guerra, cerimonie patriottiche e commemorative	22.207,00	-	22.207,00	22.207,00	-
25	1054	Contributi ai soci per soggiorni climatici e termali	20.658,00	-	20.658,00	20.658,00	-
26	1055	Contributi a fondo perduto e ad integrazione dei bilanci delle Case di Soggiorno	8.500,00	-	8.500,00	-	8.500,00
27	1057	Spese commissioni bancarie ed interessi passivi	530,00	512,94	17,06	17,06	-
28	1059	Imposte, tasse e tributi vari	1.043,00	1.003,65	39,35	39,35	-
29	1060	Spese per liti, arbitrati, risarcimenti, accessorie compensi per consulenze e speciali incarichi	16.500,00	9.977,69	6.522,31	-	6.522,31
30	2068	Ricostruzione ripristini trasformazioni d'immobili	11.362,00	11.000,00	362,00	-	362,00
31	2069	Spese straord. opere, ripristino e trasf. immobili Case di Sogg.	738.061,31	357.500,00	380.561,31	34.200,00	346.361,31
32	2073	Acquisto di mobili e macchine d'ufficio	15.211,00	-	15.211,00	-	15.211,00
33	3086	Ritenute previdenziali ed assistenziali	1.808,27	1.808,27	-	-	-
<b>TOTALE RESIDUI PASSIVI ES. 2002 E PRECEDENTI:</b>			<b>1.600.270,78</b>	<b>625.318,77</b>	<b>974.952,01</b>	<b>470.847,50</b>	<b>504.304,51</b>
SEDE CENTRALE							
CASE DI SOGGIORNO							
VILLA R. MARGHERITA - BORDIGHERA			402.335,49	15.374,45	386.963,91	2,55	386.961,36
VILLA TRIESTE - SIRMIONE			305.272,47	152.288,37	152.984,10	-	152.984,10
<b>TOTALE GENERALE DEI RESIDUI PASSIVI ESERCIZIO 2002 E PRECEDENTI</b>			<b>2.207.878,74</b>	<b>692.981,59</b>	<b>1.514.900,02</b>	<b>470.650,05</b>	<b>1.044.249,97</b>



(1) Per arrotondamenti pagati in eccedenza euro 2 87=



**CONTO DI CASSA DELL'ESERCIZIO 2003  
(SEDE CENTRALE)**

AA

<b>AVANZO DI CASSA AL 1-1-2003</b>			+ Euro	122.591,98
<b>RISCOSSIONI</b>				
- PER ENTRATE CORRENTI	Euro	428.362,52		
- PER ENTRATE IN CONTO CAPITALE	Euro	5.000,00		
- PER ENTRATE IN PARTITE DI GIRO	Euro	374.559,50		
- PER RISCOSSIONI RESIDUI ATTIVI	Euro	<u>908.507,35</u>		
			+ Euro	<u>1.716.429,37</u>
<b>AVANZO DI CASSA AL 31-12-2003</b>	Euro		- Euro	1.473.468,88
				<u>365.552,47</u>


Euro + Euro 1.716.429,37 + Euro 1.716.429,37

Euro - Euro 1.473.468,88 - Euro 1.473.468,88

Euro Euro 365.552,47





ASSOCIAZIONE NAZIONALE FAMIGLIE DEI CADUTI E DISPERSI IN GUERRA COMITATO CENTRALE CONTO CONSUNTIVO ESERCIZIO FINANZIARIO 2003 CONTO PATRIMONIALE				
				
<b>ATTIVITA'</b>				
DESCRIZIONE	AL 1-1-2003	AUMENTI	DIMINUZIONI	AL 31-12-2003
CASSA	176.002,28	253.161,90	-	429.164,18
TITOLI	1.569.002,00	-	465.000,00	1.104.002,00
ATTIVITA' A COPERTURA DEI FONDI DI GARANZIA	129.559,64	6.070,27	9.999,80	125.630,11
DEPOSITI PER RICOSTRUZIONI IMMOBILI ED ACQUISTO TITOLI	-	-	-	-
OGGETTI D'ARTE E PREZIOSI	1.307,15	-	-	1.307,15
IMMOBILI	3.640.567,00	215.769,38	-	3.856.336,38
MOBILI, MACCHINE ED ATTREZZATURE	318.368,70	41.025,75	-	359.394,45
CREDITI: RESIDUI ATTIVI 2002 E PRECEDENTI	2.215.965,24	143,78	1.869.747,71	346.361,31
CREDITI: RESIDUI ATTIVI 2003	-	519.583,08	-	519.583,08
PER ARROTONDAMENTI	1,55	1,55	-	-
<b>TOTALE</b>	<b>8.050.770,46</b>	<b>1.035.755,71</b>	<b>2.344.747,51</b>	<b>6.741.778,66</b>

ASSOCIAZIONE NAZIONALE FAMIGLIE DEI CADUTI E DISPERSI IN GUERRA COMITATO CENTRALE CONTO CONSUNTIVO ESERCIZIO FINANZIARIO 2003 CONTO PATRIMONIALE - Allegato 1 (ATTIVITA')				
TITOLI				
DESCRIZIONE	AL 1-1-2003	AUMENTI	DIMINUZIONI	AL 31-12-2003
BUONI POLIENNALI DEL TESORO ESERCIZIO 2001 Scadenza 01.11.2029	560.000,00	-	-	560.000,00
BUONI POLIENNALI DEL TESORO ESERCIZIO 2002 Scadenza 01.11.2029	17.000,00	-	-	17.000,00
BUONI POLIENNALI DEL TESORO ESERCIZIO 2002 Scadenza 01.11.2029	11.000,00	-	-	11.000,00
BUONI POLIENNALI DEL TESORO ESERCIZIO 2002 Scadenza 01.11.2029	516.000,00	-	-	516.000,00
BUONI POLIENNALI DEL TESORO ESERCIZIO 2002 Scadenza 01.11.2029	465.000,00	-	465.000,00	-
DEPOSITO IN PLICHI CHIUSI	2,00	-	-	2,00
<b>TOTALE</b>	<b>1.569.002,00</b>	<b>-</b>	<b>465.000,00</b>	<b>1.104.002,00</b>



ASSOCIAZIONE NAZIONALE FAMIGLIE DEI CADUTI E DISPERSI IN GUERRA COMITATO CENTRALE  CONTO CONSUNTIVO ESERCIZIO FINANZIARIO 2003 CONTO PATRIMONIALE - Allegato 2 (ATTIVITA')				
<b>ATTIVITA' A COPERTURA DEI FONDI DI GARANZIA</b>				
DESCRIZIONE	AL 1-1-2003	AUMENTI	DIMINUZIONI	AL 31-12-2003
POLIZZE I.N.A. - FONDO LIQUIDAZIONE T.F.R. PERSONALE IN SERVIZIO	129.559,64	6.070,27	9.999,80	125.630,11



ASSOCIAZIONE NAZIONALE FAMIGLIE DEI CADUTI E DISPERSI IN GUERRA COMITATO CENTRALE CONTO CONSUNTIVO ESERCIZIO FINANZIARIO 2003 CONTO PATRIMONIALE - Allegato (ATTIVITA')				
<b>IMMOBILI</b>				
DESCRIZIONE	AL 1-1-2003	AUMENTI	DIMINUZIONI	AL 31-12-2003
COMPLESSO IMMOBILIARE CASA DI SOGGIORNO VILLA REGINA MARGHERITA DI SAVOIA IN BORDIGHERA	2.582.285,00	-	-	2.582.285,00
COMPLESSO IMMOBILIARE CASA DI SOGGIORNO VILLA TRIESTE IN SIRMIONE	516.458,00 <sup>(1)</sup>	215.769,38	-	732.225,38
TERRENO E FABBRICATO IN VENDROGNO (COMO) ADIBITO A CASA DI SOGGIORNO ALPINA	154.938,00	-	-	154.938,00
APPARTAMENTO SITO IN MILANO - CORSO MAGENTA N. 52 - 1° PIANO SEDE COMITATO PROVINCIALE	258.228,00	-	-	258.228,00
APPARTAMENTO SITO IN TORINO - VIA MANZONI 5-7 SCALA C PIANO R - SEDE COMITATO PROVINCIALE	128.660,00	-	-	128.660,00
<b>TOTALE</b>	<b>3.640.567,00</b>	<b>215.769,38</b>	<b>-</b>	<b>3.856.336,38</b>

(1) Incremento pari all'importo dei lavori effettuati

ASSOCIAZIONE NAZIONALE FAMIGLIE DEI CADUTI E DISPERSI IN GUERRA COMITATO CENTRALE  CONTO CONSUNTIVO ESERCIZIO FINANZIARIO 2003  CONTO PATRIMONIALE - Allegato 6 (ATTIVITA')		<b>MOBILI, MACCHINE ED ATTREZZATURE</b>			
DESCRIZIONE	AL 1-1-2003	AUMENTI	DIMINUZIONI	AL 31-12-2003	
DOTAZIONE UFFICI SEDE CENTRALE	145.091,09	8.568,25	-	153.659,34	
DOTAZIONE CASA DI SOGGIORNO "VILLA REGINA MARGHERITA DI SAVOIA" IN BORDIGHERA	108.179,28	-	-	108.179,28	
DOTAZIONE CASA DI SOGGIORNO "VILLA TRIESTE" IN SIRMIONE	65.098,33	32.457,50	-	97.555,83	
<b>TOTALE</b>	<b>318.368,70</b>	<b>41.025,75</b>	<b>-</b>	<b>359.394,45</b>	



<b>PASSIVITA'</b>				
DESCRIZIONE	AL 1-1-2003	AUMENTI	DIMINUZIONI	AL 31-12-2003
ASSOCIAZIONE NAZIONALE FAMIGLIE DEI CADUTI E DISPERSI IN GUERRA COMITATO CENTRALE				
CONTO CONSUNTIVO ESERCIZIO FINANZIARIO 2003				
CONTO PATRIMONIALE				
RESIDUI PASSIVI ESERCIZIO 2002 E PRECEDENTI	2.207.878,74	2,87	1.163.631,64	1.044.249,97
RESIDUI PASSIVI ESERCIZIO 2003	-	782.461,32	-	782.461,32
FONDO TRATTAMENTO FINE RAPPORTO PERSONALE IN SERVIZIO	129.559,64	6.070,27	9.999,80	125.630,11
FONDO AMMORTAMENTO MOBILI, MACCHINE ED ATTREZZATURE	192.707,97	-	-	192.707,97
FONDO AMMORTAMENTO IMMOBILI	1.007.783,76	-	-	1.007.783,76
FONDO PER RICOSTRUZIONI, RIPRISTINI E TRASFORMAZIONI IMMOBILI	1.902.356,30	-	-	1.902.356,30
FONDO PER ACQUISTO MOBILI, ATTREZZATURE E MACCHINARI	-	-	-	-
<b>TOTALE PASSIVITA'</b>	<b>5.440.286,41</b>	<b>788.534,46</b>	<b>1.173.631,44</b>	<b>5.055.189,43</b>
<b>PATRIMONIO NETTO</b>	<b>2.610.484,05</b>	<b>2.209.387,15</b>	<b>3.133.281,97</b>	<b>1.686.589,23</b>
<b>RISULTATO DEL CONTO DEL PATRIMONIO</b>	<b>8.050.770,46</b>	<b>2.997.921,61</b>	<b>4.306.913,41</b>	<b>6.741.778,66</b>



ASSOCIAZIONE NAZIONALE  
FAMIGLIE DEI CADUTI E DISPERSI IN GUERRA  
COMITATO CENTRALE

CONTO CONSUNTIVO ESERCIZIO FINANZIARIO 2003



CONTO ECONOMICO

AAAAAAAAAAAAAAAAAAAAAAAAAAAA

PARTE I

A) ATTIVITA' ALL'1-1-2003	8.050.770,46		
ATTIVITA' AL 31-12-2003	<u>6.741.778,66</u>	-	<u>1.308.991,80</u>
PASSIVITA' AL 1-1-2003	5.440.286,41		
PASSIVITA' AL 31-12-2003	<u>5.055.189,43</u>	+	<u>385.096,98</u>
<b>DECREMENTO PATRIMONIALE</b>			
B) PATRIMONIO NETTO ALL'1-1-2003	2.610.484,05		
PATRIMONIO NETTO AL 31-12-2003	<u>1.686.589,23</u>	-	<u>923.894,82</u>
<b>DECREMENTO PATRIMONIALE</b>			
C) AUMENTO PATRIMONIALE NETTO	2.209.387,15		
DIMINUIZIONE PATRIMONIALE NETTA	<u>3.133.281,97</u>	-	<u>923.894,82</u>
<b>DECREMENTO PATRIMONIALE</b>			
			<u>- 923.894,82</u>

- 923.894,82

- 923.894,82

- 923.894,82

<b>ASSOCIAZIONE NAZIONALE FAMIGLIE DEI CADUTI E DISPERSI IN GUERRA COMITATO CENTRALE</b>			
<b>CONTO CONSUNTIVO ESERCIZIO FINANZIARIO 2003</b>			
<b>PARTE II      <u>DETTAGLIO</u></b>			
<b>CONTO ECONOMICO</b> AAAAAAAAAAAAAAAAAAAAAAAAAAAAAA			
SPESE CORRENTI SEDE CENTRALE	985.869,71	ENTRATE CORRENTI SEDE CENTRALE	688.362,52
SPESE CORRENTI VILLA REGINA MARGHERITA	56.371,14	ENTRATE CORRENTI VILLA REGINA MARGHERITA	50.822,62
SPESE CORRENTI VILLA TRIESTE	<u>17.094,15</u>	ENTRATE CORRENTI VILLA TRIESTE	45.212,40
		TOTALE ENTRATE CORRENTI	<u>784.397,54</u>
		DISAVANZO DI PARTE CORRENTE	-    254.937,46
<b><u>SOPRAVVENIENZE ATTIVE:</u></b>			
RESIDUI ATTIVI RISCOSSI IN ECCEDEENZA	143,78		
RESIDUI PASSIVI ANNULLATI	470.650,05		
AUMENTO MOBILI, MACCHINE ED ATTREZZATURE	41.025,75		
AUMENTO IMMOBILI	215.769,38		
ARROTONDAMENTI AVANZI PRECEDENTI	<u>1,55</u>		
			+    727.590,51
<b><u>SOPRAVVENIENZE PASSIVE ED INSUSSISTENZE:</u></b>			
DIMINUZIONE TITOLI IN PORTAFOGLIO	465.000,00		
<b>DISAVANZO IN CONTO CAPITALE:</b>			
SEDE CENTRALE	265.000,00		
VILLA TRIESTE	<u>69.000,00</u>		
RESIDUI PASSIVI PAGATI IN ECCEDEENZA	2,87		
RESIDUI ATTIVI ANNULLATI	<u>597.545,00</u>		
			-    1.396.547,87
<b>RISULTATO DELLA GESTIONE DEL PATRIMONIO</b>			
			-    923.694,82





ASSOCIAZIONE NAZIONALE  
 FAMILIE DEI CADUTI E DISPERSI IN GUERRA  
 COMITATO CENTRALE  
 CONTO CONSUNTIVO ESERCIZIO FINANZIARIO 2003



DIMOSTRAZIONE DELL'AVANZO DI AMMINISTRAZIONE

FONDO DI CASSA AL 01.01.2003 (SEDE CENTRALE 122.591,98; VILLA REGINA MARGHERITA DI SAVOIA 5.181,51; VILLA TRIESTE 48.228,79)				+	176.002,28
RISCOSSIONI	IN C/COMPETENZA	IN C/RESIDUI	TOTALI		
SEDE CENTRALE	807.922,02	908.507,35	1.716.429,37		
VILLA R. MARGHERITA	50.822,62	99.554,01	150.376,63		
VILLA TRIESTE	42.222,46	264.141,35	306.363,81		
VENDROGNO	-	-	-		
<b>TOTALI</b>	<b>900.967,10</b>	<b>1.272.202,71</b>	<b>2.173.169,81</b>	<b>+</b>	<b>2.173.169,81</b>
PAGAMENTI	IN C/COMPETENZA	IN C/RESIDUI	TOTALI		
SEDE CENTRALE	948.150,11	525.318,77	1.473.468,88		
VILLA R. MARGHERITA	132.237,01	15.374,45	147.611,46		
VILLA TRIESTE	146.639,20	152.288,37	298.927,57		
VENDROGNO	-	-	-		
<b>TOTALI</b>	<b>1.227.026,32</b>	<b>692.981,59</b>	<b>1.920.007,91</b>	<b>-</b>	<b>1.920.007,91</b>
<b>FONDO DI CASSA AL 31.12.2003</b>					
				<b>+</b>	<b>429.164,18</b>
RESIDUI ATTIVI	IN C/COMPETENZA	IN C/RESIDUI	TOTALI		
SEDE CENTRALE	261.593,14	-	261.593,14		
VILLA R. MARGHERITA	150.000,00	304.717,00	454.717,00		
VILLA TRIESTE	107.989,94	41.644,31	149.634,25		
VENDROGNO	-	-	-		
<b>TOTALI</b>	<b>519.583,08</b>	<b>346.361,31</b>	<b>865.944,39</b>	<b>+</b>	<b>865.944,39</b>
<b>SOMMA POSITIVA</b>					
				<b>+</b>	<b>1.295.108,57</b>
RESIDUI PASSIVI	IN C/COMPETENZA	IN C/RESIDUI	TOTALI		
SEDE CENTRALE	663.872,24	504.304,51	1.168.176,75		
VILLA R. MARGHERITA	74.134,13	386.961,36	461.095,49		
VILLA TRIESTE	44.454,95	152.984,10	197.439,05		
VENDROGNO	-	-	-		
<b>TOTALI</b>	<b>782.461,32</b>	<b>1.044.249,97</b>	<b>1.826.711,29</b>	<b>-</b>	<b>1.826.711,29</b>
<b>AVANZO DI AMMINISTRAZIONE AL 31.12.2003</b>					
				<b>-</b>	<b>531.602,72</b>

PAGINA BIANCA

**CASA DI SOGGIORNO VILLA TRIESTE IN SIRMIONE**  
**BILANCIO CONSUNTIVO**

PAGINA BIANCA

ASSOCIAZIONE NAZIONALE FAMIGLIE DEI CADUTI E DISPERSI IN GUERRA  
 CASA DI SOGGIORNO - "Villa Trieste" in Sirmione  
 CONTO CONSUNTIVO ESERCIZIO FINANZIARIO 2003



## PARTE I - ENTRATA

CAP	DESCRIZIONE	PREVISIONE INIZIALE	VARIAZIONI	PREVISIONE DEFINITIVA	SOMME RISCOSE	SOMME DA RISCOUTERE	TOTALE	DIFFERENZA RISPETTO ALLA PREVISIONE
	<b>PRESUNTO AVANZO D'AMM.NE ES.'02</b>							
	<b>TITOLO I - ENTRATE CORRENTI</b>							
	Categ. I - Introiti diversi							
1001	Canone annuo da parte del gestore della casa di Soggiorno	27.890,00	+ 17.830,00	45.720,00	36.576,00	7.978,27	44.554,27	1.165,73
1002	Offerte, obbligazioni ed entrate varie	-	-	-	-	-	-	-
1003	Contributo Sede Centrale per spese correnti	-	-	-	-	-	-	-
1004	Recupari e rimborsi vari	-	-	-	-	-	-	-
1005	Entrate varie	-	-	-	-	-	-	-
	<b>TOTALE CATEGORIA I</b>	<b>27.890,00</b>	<b>+ 17.830,00</b>	<b>45.720,00</b>	<b>36.576,00</b>	<b>7.978,27</b>	<b>44.554,27</b>	<b>- 1.165,73</b>
	Categ. II - Redditi patrimoniali							
1007	Redditi su somme depositate	1.000,00	-	1.000,00	646,46	11,67	658,13	341,87
	<b>TOTALE CATEGORIA II</b>	<b>1.000,00</b>	<b>-</b>	<b>1.000,00</b>	<b>646,46</b>	<b>11,67</b>	<b>658,13</b>	<b>- 341,87</b>
	<b>TOTALE TITOLO I</b>	<b>28.890,00</b>	<b>+ 17.830,00</b>	<b>46.720,00</b>	<b>37.222,46</b>	<b>7.989,94</b>	<b>45.212,40</b>	<b>- 1.507,60</b>
	<b>TITOLO II - ENTRATE IN C/CAPITALE</b>							
	Categ. III - Contributo Sede Centrale per opere manutenzione straordinarie ed acquisti beni durevoli							
2001	Sovvenzioni della Sede Centrale per spese in conto capitale	150.000,00	-	150.000,00	-	100.000,00	100.000,00	50.000,00
	<b>TOTALE CATEGORIA III</b>	<b>150.000,00</b>	<b>-</b>	<b>150.000,00</b>	<b>-</b>	<b>100.000,00</b>	<b>100.000,00</b>	<b>- 50.000,00</b>
	<b>TOTALE TITOLO II</b>	<b>150.000,00</b>	<b>-</b>	<b>150.000,00</b>	<b>-</b>	<b>100.000,00</b>	<b>100.000,00</b>	<b>- 50.000,00</b>
	<b>TITOLO III - PARTITE DI GIRO</b>							
	Categ. IV - Entrate per conto terzi e partite diverse							
3012	Riscossione per conto di terzi	-	-	-	-	-	-	-
3013	Partite in conto sospeso	-	-	-	5.000,00	-	5.000,00	5.000,00
	<b>TOTALE CATEGORIA IV</b>	<b>-</b>	<b>-</b>	<b>-</b>	<b>5.000,00</b>	<b>-</b>	<b>5.000,00</b>	<b>5.000,00</b>
	<b>TOTALE TITOLO III</b>	<b>-</b>	<b>-</b>	<b>-</b>	<b>5.000,00</b>	<b>-</b>	<b>5.000,00</b>	<b>5.000,00</b>
	<b>TOTALE GENERALE DELL'ENTRATA</b>	<b>178.890,00</b>	<b>17.830,00</b>	<b>196.720,00</b>	<b>42.222,46</b>	<b>107.989,94</b>	<b>150.212,40</b>	<b>5.000,00</b>
								<b>51.507,60</b>



CAP	DESCRIZIONE	PREVISIONE INIZIALE	VARIAZIONI	PREVISIONE DEFINITIVA	SOMME RISCOSE	SOMME DA RISCOUTERE	TOTALE	DIFFERENZA RISPETTO ALLA PREVISIONE	
								N +	N -
	<b>RIEPILOGO DELLE ENTRATE</b>								
	<b>TITOLO I - ENTRATE CORRENTI</b>								
	Categ. I - Introiti diversi	27.890,00	+ 17.830,00	45.720,00	36.576,00	7.978,27	44.554,27	-	1.165,73
	Categ. II - Redditi patrimoniali	1.000,00	-	1.000,00	646,46	11,67	658,13	-	341,87
	<b>TOTALE TITOLO I</b>	<b>28.890,00</b>	<b>+ 17.830,00</b>	<b>46.720,00</b>	<b>37.222,46</b>	<b>7.989,94</b>	<b>45.212,40</b>	<b>-</b>	<b>1.507,60</b>
	<b>TITOLO II - ENTRATE IN C/CAPITALE</b>								
	Categ. III - Contributo Sede Centrale per opere manutenzione sircaord. ed acquisti beni durevoli	150.000,00	-	150.000,00	-	100.000,00	100.000,00	-	50.000,00
	<b>TOTALE TITOLO II</b>	<b>150.000,00</b>	<b>-</b>	<b>150.000,00</b>	<b>-</b>	<b>100.000,00</b>	<b>100.000,00</b>	<b>-</b>	<b>50.000,00</b>
	<b>TITOLO III - PARTITE DI GIRO</b>								
	Categ. IV - Entrate c/terzi e partite diverse	-	-	-	5.000,00	-	5.000,00	5.000,00	-
	<b>TOTALE TITOLO III</b>	<b>-</b>	<b>-</b>	<b>-</b>	<b>5.000,00</b>	<b>-</b>	<b>5.000,00</b>	<b>5.000,00</b>	<b>-</b>
	<b>TOTALE GENERALE DELL'ENTRATA</b>	<b>178.890,00</b>	<b>+ 17.830,00</b>	<b>196.720,00</b>	<b>42.222,46</b>	<b>107.989,94</b>	<b>160.212,40</b>	<b>5.000,00</b>	<b>61.507,60</b>

ASSOCIAZIONE NAZIONALE FAMIGLIE DEI CADUTI E DISPERSI IN GUERRA  
 CASA DI SOGGIORNO - "Villa Trieste" in Sirmione  
 CONTO CONSUNTIVO ESERCIZIO FINANZIARIO 2003

## PARTE II - SPESA



CAP	DESCRIZIONE	PREVISIONE INIZIALE	VARIAZIONI	PREVISIONE DEFINITIVA	SOMME PAGATE	SOMME DA PAGARE	TOTALE	DIFFERENZA RISPETTO ALLA PREVISIONE	
								IN +	IN -
<b>TITOLO I - SPESE CORRENTI</b>									
Categ. I - Oneri patrimoniali									
1001	Riparazione e manutenzione ordinaria parco	-	+ 3.270,00	3.270,00	2.590,60	-	2.590,60		679,40
1002	Riparazione e manutenzione ordin. impianti vari	2.000,00	- 500,00	1.500,00	1.422,78	-	1.422,78		77,22
1003	Polizze assicurative varie	-	-	-	-	-	-		-
1004	Acqua per irrigazione	-	-	-	-	-	-		-
1005	Acquisto concimi, ssemi e piante	-	-	-	-	-	-		-
1006	Acquisto attrezzature varie	200,00	- 200,00	-	-	-	-		-
1007	Tasse comunali e canone concessione spiaggia	5.500,00	+ 9.500,00	15.000,00	-	5.500,00	5.500,00		9.500,00
1008	Imposte, tasse e tributi vari	-	-	-	-	-	-		-
	<b>TOTALE CATEGORIA I</b>	<b>7.700,00</b>	<b>+ 12.070,00</b>	<b>19.770,00</b>	<b>4.013,38</b>	<b>5.500,00</b>	<b>9.513,38</b>		<b>10.256,62</b>
<b>Categ. II - Spese generali</b>									
1010	Acquisto e manutenzioni estintori	-	-	-	-	-	-		-
1011	Sorveglianza notturna	1.550,00	-	1.550,00	669,30	700,00	1.369,30		180,70
1012	Spese varie ed impreviste	1.000,00	+ 2.400,00	3.400,00	3.321,57	-	3.321,57		78,43
1013	Servizio religioso e cappella	-	-	-	-	-	-		-
1014	Abbonamento radio e televisioni	-	-	-	-	-	-		-
1015	Acquisto arredi, stoviglie e biancheria	-	+ 3.000,00	3.000,00	2.889,90	-	2.889,90		110,10
1016	Energia elettrica, consumo gas e varie	-	-	-	-	-	-		-
1017	Consulenze e rapporti di collaborazione vari	10.000,00	- 10.000,00	-	-	-	-		-
	<b>TOTALE CATEGORIA II</b>	<b>12.550,00</b>	<b>- 4.600,00</b>	<b>7.950,00</b>	<b>6.880,77</b>	<b>700,00</b>	<b>7.580,77</b>		<b>369,23</b>
<b>Categ. III - Sp. non classificabili in altre voci</b>									
1018	Fondi di riserva	1.550,00	- 1.550,00	-	-	-	-		-
1019	Oneri vari e straordinari	775,00	- 775,00	-	-	-	-		-
1020	Vers.to alla Sede Centrale economie di gestione	6.315,00	- 6.315,00	-	-	-	-		-
	<b>TOTALE CATEGORIA III</b>	<b>8.640,00</b>	<b>- 8.640,00</b>	<b>-</b>	<b>-</b>	<b>-</b>	<b>-</b>		<b>-</b>
	<b>TOTALE TITOLO I</b>	<b>28.890,00</b>	<b>- 1.170,00</b>	<b>27.720,00</b>	<b>10.894,15</b>	<b>6.200,00</b>	<b>17.094,15</b>		<b>10.625,85</b>
<b>TITOLO II - SPESE IN C/CAPITALE</b>									
Categ. IV - Acquisizione di beni di uso durevole, opere immobiliari ed immobilizzazioni tecniche									



CAP	DESCRIZIONE	PREVISIONE INIZIALE	VARIAZIONI	PREVISIONE DEFINITIVA	SOMME PAGATE	SOMME DA PAGARE	TOTALE	DIFFERENZA RISPETTO ALLA PREVISIONE	
								IN +	IN -
		150.000,00	-	150.000,00	115.433,45	34.566,55	150.000,00		
2019	Manutenzione straordinaria Immobili	-	-	-	-	-	-		
2020	Manutenzione straordinaria parco	-	-	-	-	-	-		
2021	Manutenzione straord. impianti, attrez. e macch.	-	-	-	-	-	-		
2022	Acquisto mobili, macch., att. ed utensili da cucin	-	+ 19.000,00	19.000,00	15.311,60	3.688,40	19.000,00		
	<b>TOTALE CATEGORIA IV</b>	150.000,00	+ 19.000,00	169.000,00	130.745,05	38.254,95	169.000,00		
	<b>TOTALE TITOLO II</b>	150.000,00	+ 19.000,00	169.000,00	130.745,05	38.254,95	169.000,00		
	<b>TITOLO III - PARTITE DI GIRO</b>								
	Categ. V - Spese c/ terzi e partite diverse								
3024	Pagamenti per conto terzi	-	-	-	-	-	-		
3025	Pagamenti in conto sospeso	-	-	-	5.000,00	-	5.000,00	5.000,00	
	<b>TOTALE CATEGORIA V</b>	-	-	-	5.000,00	-	5.000,00	5.000,00	
	<b>TOTALE TITOLO III</b>	-	-	-	5.000,00	-	5.000,00	5.000,00	
	<b>TOTALE GENERALE PARTE II - SPESA</b>	178.890,00	+ 17.830,00	196.720,00	146.639,20	44.454,95	191.094,15	5.000,00	10.625,85





CAP	DESCRIZIONE	PREVISIONE INIZIALE	VARIAZIONI	PREVISIONE DEFINITIVA	SOMME PAGATE	SOMME DA PAGARE	TOTALE	DIFFERENZA RISPETTO ALLA PREVISIONE	
								IN +	IV -
	<b>RIEPILOGO DELLA SPESA</b>								
	Titolo I - Spese correnti								
	Categ. I - Oneri patrimoniali	7.700,00	+ 12.070,00	19.770,00	4.013,38	5.500,00	9.513,38	-	10.256,62
	Categ. II - Spese generali	12.550,00	- 4.600,00	7.950,00	6.880,77	700,00	7.580,77	-	369,23
	Categ. III - Spese non classificabili in altre voci	8.640,00	- 8.640,00	-	-	-	-	-	-
	<b>TOTALE TITOLO I</b>	<b>28.890,00</b>	<b>- 1.170,00</b>	<b>27.720,00</b>	<b>10.894,15</b>	<b>6.200,00</b>	<b>17.094,15</b>	<b>-</b>	<b>10.625,85</b>
	<b>TITOLO II - SPESE IN C/CAPITALE</b>								
	Categ. IV - Acquisizione di beni di uso durevole, opere immobiliari ed immobilizzazioni tecniche								
		150.000,00	+ 19.000,00	169.000,00	130.745,05	38.254,95	169.000,00	-	-
	<b>TOTALE TITOLO II</b>	<b>150.000,00</b>	<b>+ 19.000,00</b>	<b>169.000,00</b>	<b>130.745,05</b>	<b>38.254,95</b>	<b>169.000,00</b>	<b>-</b>	<b>-</b>
	<b>TITOLO III - PARTITE DI GIRO</b>								
	Categ. V - Spese conto terzi e partite diverse	-	-	-	5.000,00	-	5.000,00	5.000,00	-
	<b>TOTALE TITOLO III</b>	<b>-</b>	<b>-</b>	<b>-</b>	<b>5.000,00</b>	<b>-</b>	<b>5.000,00</b>	<b>5.000,00</b>	<b>-</b>
	<b>TOTALE GENERALE DELLA SPESA</b>	<b>178.890,00</b>	<b>+ 17.830,00</b>	<b>196.720,00</b>	<b>146.639,20</b>	<b>44.454,95</b>	<b>191.094,15</b>	<b>6.000,00</b>	<b>10.625,85</b>

ASSOCIAZIONE NAZIONALE  
FAMIGLIE DEI CADUTI E DISPERSI IN GUERRA  
CASA DI SOGGIORNO  
"VILLA TRIESTE" in Sirmione

CONTO CONSUNTIVO ESERCIZIO FINANZIARIO 2003



GESTIONE DEI RESIDUI ATTIVI 2002 E PRECEDENTI

N. CONTO	ANNO	CAPITOLO	DESCRIZIONE	AL 01-01-2003	SOMME RISCOSSE	RESIDUI ATTIVI ESISTENTI AL 31-12-2003	ANNULLAMENTI	RESIDUI CONFERMATI
1	2002	1001	Canone annuo da parte del Gestore delle Case di Soggiorno	13.944,34	13.944,34	-	-	-
2	2002	1007	Redditi su somme depositate	197,01	197,01	-	-	-
3	2002	2001	Sovvenzione S.C. per spese in c/capitale	301.644,31	250.000,00	51.644,31	10.000,00	41.644,31
<b>TOTALE</b>				<b>315.785,66</b>	<b>264.141,35</b>	<b>51.644,31</b>	<b>10.000,00</b>	<b>41.644,31</b>

ASSOCIAZIONE NAZIONALE  
FAMIGLIE DEI CADUTI E DISPERSI IN GUERRA  
CASA DI SOGGIORNO  
"VILLA TRIESTE" in Sirmione  
CONTO CONSUNTIVO ESERCIZIO FINANZIARIO 2003



## GESTIONE DEI RESIDUI PASSIVI 2002 E PRECEDENTI

N. CONTO	ANNO	CAPITOLO	DESCRIZIONE	AL 01-01-2003	SOMME PAGATE	RESIDUI PASSIVI ESISTENTI AL 31-12-2003	ANNULLAMENTI	RESIDUI CONFERMATI
1	2002	1007	Tasse comunali e canone spiaggia	21.030,61	-	21.030,61	-	21.030,61
2	2002	1011	Sorveglianza notturna	266,50	-	266,50	-	266,50
3	2002	1012	Spese varie ed impreviste	956,09	-	956,09	-	956,09
4	2002	1017	Consulenza e rapporti di collab.ne vari	17.246,84	-	17.246,84	-	17.246,84
5	2002	2019	Manutenzione straordinaria immobili	265.111,59	152.288,37	112.823,22	-	112.823,22
6	2002	2020	Manutenzione straordinaria parco	646,44	-	646,44	-	646,44
7	2002	2022	Acquisto mobili, attr., utensili da cucina	14,40	-	14,40	-	14,40
			<b>TOTALE</b>	<b>305.272,47</b>	<b>152.288,37</b>	<b>152.984,10</b>	<b>-</b>	<b>152.984,10</b>

ASSOCIAZIONE NAZIONALE  
FAMIGLIE DEI CADUTI E DISPERSI IN GUERRA  
CASA DI SOGGIORNO "VILLA TRIESTE" in Sirmione  
CONTO CONSUNTIVO ESERCIZIO FINANZIARIO 2003  
**CONTO DI CASSA ESERCIZIO 2003**



Dimostrazione del risultato amministrativo esercizio 2003

AVANZO DI CASSA AL 1-1-2003			
<b>RISCOSSIONI</b>			
C/COMPETENZA	Euro	42.222,46	
C/RESIDUI	Euro	264.141,35	
			<b>SALDO ATTIVO</b>
			48.228,79
<b>PAGAMENTI</b>			
C/COMPETENZA	Euro	146.639,20	
C/RESIDUI	Euro	152.288,37	
			306.363,81
			354.592,60
<b>RESIDUI ATTIVI</b>			
C/COMPETENZA	Euro	107.989,94	
C/RESIDUI	Euro	41.644,31	
			149.634,25
<b>RESIDUI PASSIVI</b>			
C/COMPETENZA	Euro	44.454,95	
C/RESIDUI	Euro	152.984,10	
			197.439,05
			7.860,23
AVANZO D'AMMINISTRAZIONE AL 31.12.2003			
Dimostrazione del risultato della gestione esercizio 2003			
<b>ENTRATE DI COMPETENZA</b>			
	+ Euro		150.212,40
<b>SPESE DI COMPETENZA</b>			
	- Euro		191.094,15
	+ Euro		40.881,75
<b>DISAVANZO DI GESTIONE</b>			

**CASA DI SOGGIORNO VILLA REGINA MARGHERITA  
DI SAVOIA IN BORDIGHERA  
BILANCIO CONSUNTIVO**

PAGINA BIANCA

ASSOCIAZIONE NAZIONALE FAMIGLIE DEI CADUTI E DISPERSI IN GUERRA  
 CASA DI SOGGIORNO - "Villa Regina Margheita di Savola" in Bordighera  
 CONTO CONSUNTIVO ESERCIZIO FINANZIARIO 2003



## PARTE I - ENTRATE

CAP	DESCRIZIONE	PREVISIONE INIZIALE	VARIAZIONI	PREVISIONE DEFINITIVA	SOMME RISCOSE	SOMME DA RISCOUOTERE	TOTALE	DIFFERENZA RISPETTO ALLA PREVISIONE	
								IN +	IN -
	PRESUNTO AVANZO D'AMMIN.NE ES.'02	-	+ 5.987,00	5.987,00	-	-	-		5.987,00
	TITOLO I - ENTRATE CORRENTI								
	Categ. I - Redditi Patrimoniali								
1001	Reddito affitto proprietà rustica	723,00	-	723,00	712,72	-	712,72		10,28
1002	Interessi su somme depositate	200,00	-	200,00	232,46	-	232,46		32,46
	TOTALE CATEGORIA I	923,00	-	923,00	945,18	-	945,18		10,28
	Categ. II - Introiti diversi								
1005	Parziale rimborso di spese da parte del gestore della Casa di Soggiorno	34.085,00	+ 17.110,00	51.195,00	49.102,44	-	49.102,44		2.092,56
1006	Offerte, Oblazioni ed entrate varie	1.500,00	-	1.500,00	775,00	-	775,00		725,00
1007	Contributo della Sede Centrale per spese correnti	-	-	-	-	-	-		-
1008	Recuperi e rimborsi vari	-	-	-	-	-	-		-
	TOTALE CATEGORIA II	35.585,00	+ 17.110,00	52.695,00	49.877,44	-	49.877,44		2.817,56
	TOTALE TITOLO I	36.508,00	+ 17.110,00	53.618,00	50.822,62	-	50.822,62	32,46	2.827,84
	TITOLO II - ENTRATE IN C/CAPITALE								
	Categ. III - Contributo Sede Centrale per opere manutenzione straordinarie ed acquisti beni durevoli								
2001	Sovvenzioni della Sede Centrale per spese in conto capitale	150.000,00	-	150.000,00	-	150.000,00	150.000,00		-
	TOTALE CATEGORIA III	150.000,00	-	150.000,00	-	150.000,00	150.000,00		-
	TOTALE TITOLO II	150.000,00	-	150.000,00	-	150.000,00	150.000,00		-
	TITOLO III - PARTITE DI GIRO								
	Categ. IV - Entrate c/terzi e partite diverse								
3012	Riscossione per conto di terzi	-	-	-	-	-	-		-
3013	Partite in conto sospeso	-	-	-	-	-	-		-
	TOTALE CATEGORIA IV	-	-	-	-	-	-		-
	TOTALE TITOLO III	-	-	-	-	-	-		-
	TOTALE PARTE I ENTRATA	186.508,00	+ 17.110,00	203.618,00	50.822,62	150.000,00	200.822,62	32,46	2.827,84
	PRESUNTO AVANZO D'AMMIN.NE ES.'03	-	+ 5.987,00	5.987,00	-	-	-		5.987,00
	TOTALE GENERALE DELL'ENTRATA	186.508,00	+ 23.097,00	209.605,00	50.822,62	150.000,00	200.822,62	32,46	8.814,84



CAP	DESCRIZIONE	PREVISIONE INIZIALE	VARIAZIONI	PREVISIONE DEFINITIVA	SOMME RISCOSE	SOMME DA RISCOUTERE	TOTALE	DIFFERENZA RISPETTO ALLA PREVISIONE	
								IN +	IN -
	RIPILOGO DELLE ENTRATE								
	TITOLO I - ENTRATE CORRENTI								
	Categ. I - Redditi patrimoniali	923,00	-	923,00	945,18	-	945,18	32,48	10,28
	Categ. II - Introiti diversi	35.585,00 +	17.110,00 +	52.695,00	49.877,44	-	49.877,44		2.817,56
	TOTALE TITOLO I	36.508,00 +	17.110,00 +	53.618,00	50.822,62	-	50.822,62	32,48	2.827,84
	TITOLO II - ENTRATE IN C/CAPITALE								
	Categ. III - Contributo Sede Centrale per opere manutenzione straordinarie ed acquisiti beni durevoli	150.000,00	-	150.000,00	-	150.000,00	150.000,00		
	TOTALE TITOLO II	150.000,00	-	150.000,00	-	150.000,00	150.000,00		
	TITOLO III - PARTITE DI GIRO								
	Categ. IV - Entrate conto terzi e partite diverse		-	-	-	-	-		
	TOTALE TITOLO III		-	-	-	-	-		
	TOTALE DELL'ENTRATA	186.508,00 +	17.110,00 +	203.618,00	50.822,62	150.000,00	200.822,62	32,48	2.827,84
	PRESUNTO AVANZO D'AMMIN.NE ES.'03		+ 6.987,00	6.987,00					6.987,00
	TOTALE GENERALE DELL'ENTRATA	186.508,00 +	23.097,00 +	209.605,00	60.822,62	150.000,00	200.822,62	32,48	8.814,84









CAP	DESCRIZIONE	PREVISIONE INIZIALE	VARIAZIONI	PREVISIONE DEFINITIVA	SOMME PAGATE	SOMME DA PAGARE	TOTALE	DIFFERENZA RISPETTO ALLA PREVISIONE	
								IN +	IN -
	<b>RIEPILOGO DELLA SPESA</b>								
	<b>TITOLO I - Spese correnti</b>								
	Categ. I - Oneri patrimoniali	21.030,00	+ 300,00	21.330,00	15.285,84	3.000,00	18.285,84	-	3.044,16
	Categ. II - Spese generali	13.995,00	+ 24.280,00	38.275,00	31.926,84	6.158,46	38.085,30	-	189,70
	Categ. III - Spese non classificabili in altre voci	1.483,00	- 1.483,00	-	-	-	-	-	-
	<b>TOTALE TITOLO I</b>	<b>36.508,00</b>	<b>+ 23.097,00</b>	<b>59.605,00</b>	<b>47.212,68</b>	<b>9.158,46</b>	<b>56.371,14</b>	<b>-</b>	<b>3.233,86</b>
	<b>TITOLO II - SPESE IN C/CAPITALE</b>								
	Categ. IV - Acquisizione di beni di uso durevole, opere immobiliari ed immobilizz. nr. tecniche	150.000,00	-	150.000,00	85.024,33	64.975,67	150.000,00	-	-
	<b>TOTALE TITOLO II</b>	<b>150.000,00</b>	<b>-</b>	<b>150.000,00</b>	<b>85.024,33</b>	<b>64.975,67</b>	<b>150.000,00</b>	<b>-</b>	<b>-</b>
	<b>TITOLO III - PARTITE DI GIRO</b>								
	Categ. V - Spese conto terzi e partite diverse	-	-	-	-	-	-	-	-
	<b>TOTALE TITOLO III</b>	<b>-</b>	<b>-</b>	<b>-</b>	<b>-</b>	<b>-</b>	<b>-</b>	<b>-</b>	<b>-</b>
	<b>TOTALE GENERALE DELLA SPESA</b>	<b>188.508,00</b>	<b>+ 23.097,00</b>	<b>209.606,00</b>	<b>132.237,01</b>	<b>74.134,13</b>	<b>206.371,14</b>	<b>-</b>	<b>3.233,86</b>

ASSOCIAZIONE NAZIONALE  
FAMIGLIE DEI CADUTI E DISPERSI IN GUERRA  
CASA DI SOGGIORNO  
"VILLA REGINA MARGHERITA DI SAVOIA" in Bordighera  
CONTO CONSUNTIVO ESERCIZIO FINANZIARIO 2003



**GESTIONE DEI RESIDUI ATTIVI 2002 E PRECEDENTI**

N. CONTO	ANNO	CAPITOLO	DESCRIZIONE	AL 01-01-2003	SOMME RISCOSSE	RESIDUI ATTIVI ESISTENTI AL 31-12-2003	ANNULLAMENTI	RESIDUI CONFERMATI
1	2002	1002	Interessi su somme depositate	13,39	13,39	-		-
2	2002	1005	Parziale rimborso spese da parte del Gestore	2.840,62	2.840,62	-		-
3	2002	1007	Contributi della S.C. per spese correnti	8.500,00	-	8.500,00	8.500,00	-
4	2001/02	2001	Sovvenzione S.C. per spese in c/capitale	436.417,00	96.700,00	339.717,00	35.000,00	304.717,00
			<b>TOTALE</b>	<b>447.771,01</b>	<b>99.554,01</b>	<b>348.217,00</b>	<b>43.500,00</b>	<b>304.717,00</b>

ASSOCIAZIONE NAZIONALE  
FAMIGLIE DEI CADUTI E DISPERSI IN GUERRA  
CASA DI SOGGIORNO  
"VILLA REGINA MARGHERITA DI SAVOIA" in Bordighera  
CONTO CONSUNTIVO ESERCIZIO FINANZIARIO 2003



## GESTIONE DEI RESIDUI PASSIVI 2002 E PRECEDENTI

N. CONTO	ANNO	CAPITOLO	DESCRIZIONE	AL 01-01-2003	SOMME PAGATE	RESIDUI PASSIVI ESISTENTI AL 31-12-2003	ANNULLAMENTI	RESIDUI CONFERMATI
1	2002	1001	Riparazione e manutenzione ordinaria parco	5.637,13	5.840,00			
2	2002	1016	Energia elettrica, gas e varie	655,00	654,04	0,96	0,96	-
3	2002	1017	Consulenze e rapporti di collaborazione vari	9.082,00	9.080,41	1,59	1,59	-
4	2001/02	2019	Manutenzione straordinaria immobili	354.610,00	-	354.610,00		354.610,00
5	2001/02	2020	Manutenzione straordinaria parco	32.351,36	-	32.351,36		32.351,36
<b>TOTALE</b>				<b>402.335,49</b>	<b>15.374,45</b>	<b>386.963,91</b>	<b>2,55</b>	<b>386.961,36</b>

(1) Per arrotondamenti: pagato in eccedenza euro 2,87

ASSOCIAZIONE NAZIONALE  
FAMIGLIE DEI CADUTI E DISPERSI IN GUERRA  
CASA DI SOGGIORNO "VILLA REGINA MARGHERITA DI SAVOIA" in Bordighera

CONTO CONSUNTIVO ESERCIZIO FINANZIARIO 2003

**CONTO DI CASSA ESERCIZIO 2003**

Dimostrazione del risultato amministrativo esercizio 2003

AVANZO DI CASSA AL 1-1-2003

<b>RISORSE</b>			
C/COMPETENZA	Euro	60.822,62	
C/RESIDUI	Euro	99.554,01	
		<u>150.376,63</u>	
			<b>5.181,61</b>
			+ Euro

**PAGAMENTI**

C/COMPETENZA	Euro	132.237,01	
C/RESIDUI	Euro	15.374,45	
		<u>147.611,46</u>	

SALDO DI CASSA AL 31-12-2003

<b>RESIDUI ATTIVI</b>			
C/COMPETENZA	Euro	150.000,00	
C/RESIDUI	Euro	304.717,00	
		<u>454.717,00</u>	

**RESIDUI PASSIVI**

C/COMPETENZA	Euro	74.134,13	
C/RESIDUI	Euro	386.961,36	
		<u>461.095,49</u>	

AVANZO D'AMMINISTRAZIONE  
AL 31.12.2003

		<u>1.568,19</u>	
			+ Euro

Dimostrazione del risultato della gestione esercizio 2003

ENTRATE DI COMPETENZA

		200.822,62	
			+ Euro

SPESE DI COMPETENZA

		<u>206.371,14</u>	
			- Euro

DISAVANZO DI GESTIONE

		<u>5.548,52</u>	
			- Euro



## RELAZIONE SULL'ATTIVITÀ AMMINISTRATIVA

PAGINA BIANCA



# CONTO CONSUNTIVO ESERCIZIO FINANZIARIO 2003

## RELAZIONE



- o PAG. 05 SINTESI DESCRITTIVA DELLE PIU' SIGNIFICATIVE ATTIVAZIONI FUNZIONALI INTRAPRESE DAL SODALIZIO NELL'ANNO 2003
- o PAG. 13 GESTIONE DELL'ESERCIZIO E SVOLGIMENTO DEI FATTI FINANZIARI CONTENUTI NEL BILANCIO
- o PAG. 24 GESTIONE PATRIMONIALE
- o PAG. 25 LA SITUAZIONE AMMINISTRATIVA
- o PAG. 26 L'ATTIVITA' DELLE CASE DI SOGGIORNO
- o PAG. 30 CONCLUSIONI





**ASSOCIAZIONE NAZIONALE  
FAMIGLIE DEI CADUTI E DISPERSI IN GUERRA  
COMITATO CENTRALE**

**RELAZIONE SULL'ATTIVITA' AMMINISTRATIVA,  
FINANZIARIA E PATRIMONIALE SVOLTA DAL SODALIZIO  
NELL'ESERCIZIO 2003.**

**1 — PREMESSA**

La grave crisi, che già negli anni precedenti aveva investito il Sodalizio, in questi ultimi tempi si è ulteriormente acuita fino a determinare quanto più volte paventato.

La situazione che si presenta oggi pone in eloquente evidenza il grave momento che attraversa l'Associazione la quale si trova nella impossibilità di far fronte con dignità a tutti gli impegni che attraverso il tempo, si è assunta sempre nei confronti del Paese e dei soci che la rappresentano.

Eppure non è mai mancata la frenetica diuturna operosità degli Organi direttivi, sia centrali che provinciali, i quali hanno promosso ogni iniziativa affinché non vada disperso il prezioso patrimonio di eroismo e di abnegazione consegnatoci da quanti hanno lasciato nella più cupa costernazione non solo i propri cari ma tutti coloro che hanno sempre vivo nel cuore il sentimento d'amore che unisce tutti noi italiani.

I numerosi ed accorati appelli affinché l'Ente morale venisse posto nelle condizioni di svolgere con alto sentimento patriottico il proprio compito non hanno trovato finora quella pur minima attenzione necessaria affinché lo svolgimento dell'azione non si arrestasse, determinando così quel cedimento di un Organismo che finora ha meritoriamente mantenuto quegli impegni che la Nazione gli aveva fiduciosamente affidati.



L'Associazione - non è certamente retorica - ha sempre, in ogni manifestazione della sua vita, cercato di valorizzare il sacrificio dei Caduti e dei Dispersi in guerra promuovendo tutte le iniziative affinché venga custodito il prezioso patrimonio che la Storia ci ha consegnato.

Attraverso il non facile cammino si è sempre cercato di sensibilizzare anche quella parte dell'opinione pubblica - che si è certi sia del tutto minoritaria - oggi più che mai carente di conoscenza di quella epopea gloriosa non certamente lontana da noi che hanno sempre, in ogni occasione, scritto nel grande libro della Storia patria i propri figli.

I bisogni dei soci, anno dopo anno, subiscono accentuati sviluppi, specie per l'inesorabile avanzare dell'età. Il che pone come conseguenza una ingiusta ed ingiustificata emarginazione che, senza alcun dubbio, acuisce il disagio in cui si trovano, da qui la indispensabilità dell'intervento dell'ANFCDG, alla quale essi si rivolgono nella speranza di ottenere ciò che altrove è impossibile recepire.

E' in grado oggi l'Associazione di far fronte compiutamente a tale non facile impegno?

Come detto l'abnegazione, la voglia di fare, di intervenire, lo spirito di sacrificio non mancano: ciascuno di noi comprende che il fornire nel migliore dei modi tale meritevole assistenza - che si estrinseca non solo moralmente - costituisce l'obiettivo primario che ci proponiamo: il premio che ci attendiamo non va al di là del riconoscimento di aver ben fatto.

Ma sono bastevoli tali elementi, pure essenziali, per poter raggiungere lo scopo?



Le risorse finanziarie, pressochè esaurite, rendono sempre più difficile il cammino ed impossibile il raggiungimento di quelle mete alle quali annualmente ci proponiamo di pervenire.

La loro ristrettezza rendono vani tutti i tentativi - e sono molti - di riportare a livelli normali le attività sancite nello statuto, anche se su di esse è tuttora indirizzata la gran parte delle disponibilità.

Il rammarico è tanto specie quando si avverte il disappunto di coloro cui non si è reso possibile accogliere appieno motivate e non eludibili richieste di intervento.

A tale proposito non è il caso di sottacere che il numero degli aderenti, in particolare di quelli che attraverso delega rilasciata, contribuiscono, anche se in misura minima, ai bisogni del Sodalizio, si è ulteriormente assottigliato in questi ultimi tempi. Da ciò un calo non indifferente delle entrate che da queste derivano. Con appropriati accorgimenti siffatta contrazione sarebbe stata neutralizzata qualora il contributo che lo Stato eroga fosse stato mantenuto, anche se non aumentato a seguito della lenta ma inesorabile erosione della moneta, nella misura fissata negli anni precedenti.

La drastica riduzione apportata ad esso ultimamente hanno, come ampiamente riferito in precedenza, determinato, come facilmente immaginabile, un dissesto che allo stato è colmabile solo con un intervento integrativo risarcitorio.

Le nostre speranze, per la continuità, sono riposte in tale significativo assunto che viene rivolto a quanti - e sono invero tantissimi - tengono a cuore le sorti dell'Associazione. Essi nell'esaminare siffatta problematica, dovranno tenere ben presente che le erogazioni statali sono - e lo sono state sempre - nell'intera loro misura destinate esclusivamente allo sviluppo ed alla attuazione delle attività statutarie.



Ed è anche che, per i cennati motivi, l'ampia disponibilità più volte manifestata dagli Organi governativi e parlamentari di venire incontro alle legittime aspettative possa così estrinsecarsi e rendere possibile ancora una volta l'adozione di idonei atti formali che rechino concreti interventi a favore dell'Associazione nella misura adeguata alle sue necessità.

Si è certi che la ripresa si realizzerà specie considerando la ferma volontà di noi tutti di far fronte alla crisi che ci ha inopinatamente investiti con lo spirito che sempre ci accompagna nello svolgimento di ogni azione, nell'andare incontro ai sacrifici che si presentano con la consapevolezza che così operando contribuiremo, in maniera determinante, a superare gli ostacoli che oggi sembrano invalicabili. Ma non solo: con tale forza si riuscirà anche a convincere gli Organi interessati che, oltre tutto, costituisce un dovere assumere gli indispensabili strumenti concessivi che assicurino la continuità dei valori e dell'impegno dell'Associazione - uno dei non molti Enti a tale fine costituito - nel tramandare ai posteri l'indelebile memoria del sacrificio per la Patria. Tenendo ben presente che la sua essenza passa anche e soprattutto attraverso il dramma vissuto dalla moltitudine dei congiunti di quanti hanno perduto la vita nel compimento del dovere.

L'Associazione, non è pleonastico ripeterlo, vive e vivrà - malgrado l'irricoscenza e l'abbandono che oggi in vari settori vengono manifestati nei suoi confronti - grazie anche - e non solo - a coloro che hanno sempre sostenuto, difeso e diffuso l'immenso patrimonio morale che essa rappresenta.



2 - SINTESI DESCRITTIVA DELLE  
PIU' SIGNIFICATIVE  
ATTIVAZIONI FUNZIONALI  
INTRAPRESE DAL SODALIZIO  
NELL'ANNO 2003.

Nel corso dell'esercizio finanziario 2003, l'Associazione Nazionale tra le famiglie dei militari, militarizzati e partigiani Caduti e Dispersi in guerra, per la causa della libertà, nell'adempimento del dovere e per la difesa delle istituzioni democratiche e della pace (artt.1 e 2 dello Statuto sociale approvato con decreto del Ministro della Difesa il 25 marzo 1992) ha assunto le seguenti più significative iniziative in linea con le finalità istituzionali dello stesso Ente Morale specificatamente fissate dall'art.3 del più sopra menzionato atto fondamentale contenente i principi basilari dell'ordinamento del Sodalizio.

**A. Onoranze ai Caduti e manifestazioni a ricordo del sacrificio di tutti coloro che -in ogni tempo- hanno perduto la vita nel compimento del dovere.**

a.1) E' proseguita nel corso dell'anno la traslazione in Italia fino ai luoghi di origine dei Caduti, delle Casette ossario contenenti i Resti mortali dei nostri connazionali deceduti fuori dei confini nazionali ed, in prevalenza nei territori dell'ex Unione Sovietica e dell'ex Germania Orientale, riesumati ed identificati per i quali si è resa possibile la restituzione alle famiglie che ne avevano fatto richiesta.

Dette traslazioni, desiderate dai congiunti, riguardano anche le Spoglie dei Caduti già inumate nei Sacrari militari in conformità a quanto consentito in proposito dalla legge.

In ogni circostanza l'Associazione, con le proprie strutture centrali, provinciali e sezionali, ha espletato l'azione partecipativa di propria competenza sostenendo l'impegnativa e meritoria funzione svolta dal Commissariato Generale operante nella struttura del Ministero della Difesa (C.G.O.C.G.).



a.2) E' stata solennemente celebrata al Sacrario del Monte Grappa il 18 maggio 2003 la Giornata Nazionale del Ricordo alla quale ha partecipato una foltissima rappresentanza di familiari di Caduti unitamente agli Organi direttivi associativi sia centrali che provinciali. Moltissime le Autorità intervenute. Particolarmente ed emotivamente apprezzato l'intervento del Coro Nazionale degli Alpini. Attraverso sentiti messaggi le più alte cariche dello Stato hanno rivolto saluti ed auguri alla Categoria.

In concomitanza della celebrazione della Giornata del Ricordo indetta dall'Associazione a livello nazionale viene realizzato annualmente un Raduno delle rappresentanze provinciali del Sodalizio nella località di volta in volta prescelta.

E' da segnalare, a tal proposito la celebrazione tenutasi a Civitavecchia l'8 maggio 2003 e quella svoltasi a Salerno il 19 ottobre 2003 alle quali hanno partecipato delegazioni di soci provenienti dalle località rispettivamente del Centro e del Sud Italia. I Comuni hanno conferito considerevole risalto alle manifestazioni inviando i propri rappresentanti. Non sono mancati gli interventi di numerose autorità e deputati nazionali

La Giornata del Ricordo si è celebrata, quest'anno, seppure in date diverse, a livello interregionale e nell'ambito di ciascuna provincia con solenni manifestazioni.

a.3) L'Associazione ha partecipato con una folta rappresentanza guidata dal Presidente Nazionale, alla manifestazione svolta a Roma per la celebrazione della "Giornata della Memoria" istituita per ricordare il genocidio di militari di ebrei nel corso del secondo conflitto mondiale. Cerimonia alla quale è intervenuto nella Casa Madre del Mutilato il Capo dello Stato Carlo Azeglio Ciampi.



**a.4)** Con il concorso diretto delle strutture territoriali associative a livello regionale, sono state promosse e attuate solenni cerimonie commemorative indette per rendere omaggio ai Caduti di diverse nazionalità le cui Spoglie sono custodite nei Sacrari e nei Cimiteri di guerra esistenti in Italia alla cui cura il nostro Sodalizio concorre in specie con il sollecito interessamento di soci che volontariamente si prestano per assolvere a tale pietosa incombenza.

Si segnalano in proposito le Cerimonie svoltesi nei Cimiteri di guerra di Anzio e Nettuno dove sono sepolte le Salme dei Caduti Tedeschi e delle Forze Alleate e di Bordighera nel luogo destinato alla sepoltura di militari inglesi.

**b.1) Partecipazione alle celebrazioni nazionali in occasione delle annuali ricorrenze di storici eventi.**

Delegazioni dell'Associazione, guidate dal Presidente Nazionale, dai Vice Presidenti e dai Membri del Comitato Centrale, hanno partecipato alle manifestazioni commemorative del 2 giugno, del 25 aprile e del 4 novembre a Roma (Altare della Patria, Fori Imperiali e Fosse Ardeatine, a Redipuglia (Sacrarario dei 100.000) e Bari (Sacrarario dei Caduti d'Oltremare). A Roma l'8 settembre 2003 a Porta S.Paolo in occasione della cerimonia celebrativa del 60° anniversario della difesa della città.

Nelle stesse circostanze, ed anche in altre occasioni, sono stati organizzati dagli Organi Regionali e Provinciali del Sodalizio visite degli aderenti al Sodalizio nelle predette località nonché in altri Sacrari militari in Italia (del Veneto, Trentino, Cargnacco) ed anche all'estero (in specie nei Sacrari di Caporetto, El Alamein e Cefalonia) con specifiche méte in località dell'ex Unione Sovietica ed in Germania (Campo di sterminio di Auschwist).





Tali viaggi compiuti con sentimenti di pietà, solidarietà e di pace, sono stati realizzati nel corso del corrente anno in relazione ad apposite iniziative che hanno impegnato circa l'86 per cento degli Organi periferici dell'Associazione.

**b.2) Impegno del Sodalizio per contribuire alla formazione ed al rafforzamento della coscienza civile e democratica dei giovani.**

In attuazione del dettato statutario che impegna in materia l'Associazione, è proseguita, nel periodo in argomento, l'azione intrapresa per tramandare alle nuove generazioni quei valori ideali che lo stesso Sodalizio mantiene vivi nel ricordo del sacrificio di quanti sono Caduti per testimoniare, nel nome dell'Italia, i fondamentali valori della libertà e dell'Unità della Patria i quali si concretizzano anche nei legami che uniscono la stessa Associazione alle Forze Armate.

Si è pertanto registrato un notevole incremento degli impegni localmente realizzati dagli Organi periferici del Sodalizio, consistenti in numerose distinte iniziative. In particolare è da segnalare un corso di pittura con tema "Illustra con le immagini le significative gli orrori della guerra, a contrasto con l'armonia della pace" al quale hanno aderito numerose scuole con interessanti premi messi in palio.

**b.3) Attiva presenza dell'Associazione in campo internazionale nel quadro delle incombenze statutarie finalizzate alla cooperazione, alla distensione ed alla pace fra tutti i popoli.**

L'Associazione è componente della Confederazione Italiana tra le Associazioni Combattentistiche e Partigiane e fa parte, da ben 43 anni, della Federazione Mondiale degli ex Combattenti (F.M.A.C.) alla quale aderiscono circa 27 milioni di persone che hanno subito la dura esperienza della guerra e che da tali tragici eventi hanno riportato le più gravi conseguenze. Tale moltitudine di veterani e vittime di guerra proveniente da 63 Nazioni (tra cui quelle che in passato furono in conflitto fra loro) aderisce a



170 distinte Associazione di categoria membre della F.M.A.C animate dal ritrovato spirito di fraterna collaborazione e dalla comune volontà di contribuire fattivamente alla soluzione dei più gravi problemi mondiali, tra i quali sono annoverati, con assoluta priorità: la pace internazionale, la sicurezza, il disarmo, i conflitti nelle diverse regioni della Terra, l'eliminazione del terrorismo, la discriminazione razziale, l'assistenza alle vittime della violenza, la povertà nel mondo, le pensioni ai congiunti dei Caduti e agli invalidi, le conseguenze psico sociali della guerra, il diritto internazionale umanitario e gli aspetti economici, sociali e giuridici della condizione degli ex combattenti e delle vittime dei conflitti armati.

In riconoscimento dell'impegno del Sodalizio in tale contesto operativo, il Presidente Nazionale Achilli svolge l'alto incarico di Rappresentante dell'Italia nel Consiglio Generale della F.M.A.C.

E' inoltre da segnalare l'organizzazione, unitamente alle autorità sia locali che regionali di un convegno su "Conferenza sorella acqua conoscerla per salvarla" il quale ha avuto risonanza non solo nazionale per l'interessante ed attuale argomento trattato.

**b.4) Incremento dell'attività funzionale delle Case di Soggiorno in cui sono accolti gli associati per periodi di riposo.**

L'Associazione ha -come noto- la proprietà di due rilevanti complessi immobiliari a Bordighera (nella Riviera dei fiori) ed a Sirmione sul Lago di Garda (il primo denominato Villa Margherita di Savoia, passato al Sodalizio nel 1924 per munifica volontà regale, ed il secondo denominato "Villa Trieste" acquisito nel 1957.



In tali ambienti i soci sono ospitati, a richiesta, per periodi quindicinali a condizioni particolarmente vantaggiose essendo prevista una minima partecipazione contributiva alle spese di mantenimento ed alloggio; peraltro, nei casi di maggiore disagio economico degli interessati, è consentita l'ammissione degli stessi a titolo meramente gratuito con assunzione del relativo onere a carico del Sodalizio.

Da segnalare in proposito che nel corso dei primi 11 mesi del corrente anno si sono avute nelle predette istituzioni ricoverative ben 20.000 presenze e che l'attività funzionale delle stesse agevola il movimento turistico e ricreativo degli iscritti che ben volentieri partecipano a viaggi turistici e visite nelle vicine località durante i turni quindicinali di permanenza.

Per mantenere l'efficienza delle Case di Soggiorno l'Associazione deve peraltro sostenere le rilevanti spese occorrenti per la manutenzione ordinaria nonché quelle, ben più consistenti, per gli interventi, sempre più frequenti, di carattere straordinario, tenuto conto che, nella fattispecie, trattasi di edifici sottoposti a vincoli storici-artistici ed ambientali, comportanti l'esecuzione di opere, autorizzate dalle competenti istituzioni statali, i cui costi non possono essere paragonabili a quelli che afferiscono a lavori del genere normalmente effettuati su comuni edifici operanti nel settore alberghiero.

Ed appunto in relazione a ciò sono stati iniziati - ed alcuni già completati - importanti lavori straordinari di manutenzione e riattamento i quali finora hanno comportato impegni di spesa che superano gli € 600.000,00.



Molto ancora resta da fare. Ma per le ristrettezze di bilancio acuitesi durante l'anno in corso rendono impossibile destinare ulteriori fondi a tale titolo, per cui è auspicabile che interventi straordinari da parte delle Autorità competenti rendano possibile gli ulteriori indispensabili interventi al fine di rendere gli edifici, come detto di importanza storica, nella loro massima efficienza.

**b.5) Opera di protezione e di solidarietà nei riguardi delle categorie rappresentate ed attività sociale del Sodalizio mediante l'impegno dei soci eletti alle cariche associative (art.3 lett.d);g);h);l) ed n).**

Lo svolgimento dell'attività gestionale ha impegnato ad ogni livello strutturale del Sodalizio gli Organi collegiali associativi in conformità a quanto prescritto in materia dal vigente Statuto. Hanno pertanto avuto luogo le periodiche adunanze del Comitato Centrale e della Giunta Esecutiva Centrale nonché le distinte riunioni dei Presidenti Provinciali in sede regionale ed interregionale alle quali sono intervenuti il Presidente ed i Vice Presidenti Nazionali.

Si sono inoltre tenuti i Congressi Provinciali e le Assemblee sezionali dei soci per il rinnovo delle cariche sociali per trascorso quadriennio della loro durata a mente degli articoli 77 e 125 dello Statuto ed altri convegni ed incontri sono stati attuati in diverse occasioni.

In tali circostanze si è avuta la partecipazione di membri del Parlamento e degli Organi Regionali nonché delle locali Autorità civili e militari.

Significative cerimonie hanno caratterizzato la consegna di diplomi di benemerenzza a soci e persone che hanno ben meritato tale riconoscimento morale.



**b.6) Azione di tutela degli interessi morali e materiali degli associati.**

E' stato dato maggiore impulso all'azione associativa finalizzata a sostenere le categorie rappresentate nelle difficoltà quotidiane e, soprattutto, per il superamento delle tante situazioni negative nelle quali si dibattono sostanzialmente i più deboli degli aderenti all'Ente Morale la cui emarginazione nell'ambito della società si concretizza di fatto proprio in funzione della loro rassegnazione davanti al dilagante egoismo di quanti sono volutamente immemori e sordi alle invocazioni di chi soffre.

L'incremento operativo degli uffici centrali e provinciali nei vari settori pensionistico, previdenziale ed assistenziale è stato reso possibile per la disponibilità di volontariato e per l'azione costante degli Organi Centrali che con l'impegno personale dei singoli componenti assicurano le occorrenti sinergie degli interventi per il conseguimento dei prefissati obiettivi, tra cui conservano la necessaria prevalenza quelli finalizzati al miglioramento dei trattamenti pensionistici di guerra ed al materia di ticket sanitari e farmaceutici, di benefici combattentistici e di collocamento prioritario al lavoro per i figli dei grandi invalidi equiparati agli orfani di guerra.

Come già segnalato in precedente occasione è reso sempre più efficace l'istituzione di linee telefoniche denominate "telefono amico" la cui funzionalità è assicurata da gruppi di volontari coordinati dagli Organi provinciali. Le richieste di intervento da parte degli iscritti all'Associazione riconoscimento dei già affermati diritti in sono tantissime (tale impulso operativo è stato ultimamente esteso alla quasi totalità dei Comitati provinciali esistenti in Italia).



B. Quanto precede costituisce soltanto una breve sintesi descrittiva delle più rilevanti iniziative intraprese nel corso del 2003: compendio questo che si ritiene possa essere ritenuto utile per una immediata conoscenza delle attività espletate in quell'arco di tempo.

E', pertanto, da valutare che per corrispondere all'esigenza di una esposizione molti altri elementi conoscitivi sono stati meno ampliati ed alcuni, anche se tutt'altro non essenziali, sottaciuti.

### **3 - GESTIONE DELL'ESERCIZIO E SVOLGIMENTO DEI FATTI FINANZIARI CONTENUTI NEL BILANCIO**

Il bilancio di previsione relativo all'anno 2003 venne adottato dal Comitato Centrale nella riunione del 18-19 dicembre 2002.

Le entrate, nel complesso, erano previste in € 5.373.213,00= mentre le spese ammontavano a € 5.662.763,00=, per cui la differenza passiva di € 289.550,00= era compensata dall'applicazione del presunto avanzo di amministrazione alla fine dell'esercizio 2003.

Nel dettaglio le entrate erano così distinte:

#### **Entrate correnti**

a) Contributi degli associati	€	600.000,00
b) Contributo dello Stato	"	310.000,00
c) Oblazioni	"	4.500,00
d) Interessi su c/c e investimenti	"	104.165,00
e) Altri proventi patrimoniali e trasferimenti attivi diversi	"	12.715,00
<b>Totale entrate correnti</b>	<b>€</b>	<b><u>1.031.380,00</u></b>

**Entrate in conto capitale**

Realizzo di titoli di Stato e assimilati	€ 2.100.000,00
Totale entrate in c/ capitale	<u>€ 2.100.000,00</u>

**Entrate per partite di giro e  
Contabilità speciali**

a) Entrate conto terzi e partite diverse	76.435,00
b) Gestione Case di Soggiorno	365.398,00
c) Gestione Comitati Provinciali	1.800.000,00
Totale partite di giro e Contabilità speciali	<u>€ 2.241.833,00</u>

Le spese, nel documento previsionale erano così considerate:

**Spese correnti**

a) Spese di funzionamento	408.030,00
b) Spese relative all'attività statutaria	872.900,00
c) Fondo di riserva	20.000,00
Totale spese correnti	<u>€ 1.300.930,00</u>

**Spese in conto capitale**

a) Spese straordinarie per opere di ripristino e trasformazione immobili Case di Soggiorno	300.000,00
b) Acquisto di beni di consumo durevoli	20.000,00
c) Acquisto titoli di Credito	1.800.000,00
Totale spese in c/capitale	<u>€ 2.120.000,00</u>



### Spese per partite di giro e contabilità speciali

Distinte come le entrate di pari categoria € 2.241.833,00

In concreto oltre il 68% degli oneri di parte corrente erano stati destinati alle attività statutarie, senza considerare che molte delle altre definite impropriamente di funzionamento afferiscono, specie per lo svolgimento dei compiti affidati al Sodalizio, proprio all'attività d'istituto.

Il Collegio dei Sindaci espresse il proprio parere favorevole sul documento con verbale n.313 del 16/12/2002.

Nel corso dell'esercizio si è denotata una drastica contrazione delle entrate.

Infatti in via preliminare il contributo che lo Stato avrebbe dovuto erogare a norma di legge nella misura di € 310.000,00 ha subito la più che consistente riduzione di € 170.000,00, per cui la previsione indicata in bilancio nella iniziale misura ha dovuto essere portata a € 140.000,00. Importo quest'ultimo che, sebbene assicurato dai competenti Organi, soltanto in questi ultimi giorni - e, quindi, ad esercizio largamente scaduto - risulta trasferito all'Ente.

Non appare però trascurabile l'altra circostanza che ha recato alla adozione di un'altra posta negativa di ben € 100.000,00, e, cioè, quella riferentesi al contributo degli associati che, soprattutto per cause naturali, hanno fatto venire meno il loro apporto finanziario.

Ambedue le cause hanno determinato quella situazione passiva che hanno reso obbligatorio il ridimensionamento del bilancio rendendolo aderente alla precarietà della situazione.





E' da porre in evidenza che non è stato di facile soluzione la problematica che si è improvvisamente presentata sconvolgendo ogni programma operativo per le variazioni necessarie che si sono dovute apportare alle varie dotazioni anche quelle che direttamente afferivano agli oneri di natura statutaria.

Si è pervenuti, soltanto dopo lunga e defaticante riflessione, alle modifiche che appresso vengono indicate le quali sono ben lontane, è doveroso denunciarlo, da quelle che, nelle minime misure, sono le necessità operative.

Per effetto di tali operazioni sono stati proposti i seguenti movimenti:

#### Entrate

Recuperi e rimborsi vari	+	8.521,00
Contributo degli associati	-	100.000,00
Contributo dello Stato	-	170.000,00
Proventi vari e altre entrate contributive	+	18.300,00
Interessi e premi su titoli	-	20.000,00
Altri proventi patrimoniali	-	3.000,00
In conto capitale, per acconto sulla vendita di un piccolo appezzamento di terreno (lo argomento sarà meglio sviluppato in prosieguo)	+	5.000,00
		<hr/>
Totale variazioni nell'Entrata	-	<u>267.494,00</u>

#### Spese

Spese funzionamento	-	6.994,00
Spese istituzionali	-	240.500,00
Fondo di riserva	-	20.000,00
		<hr/>
Totale variazioni spesa	-	<u>267.994,00</u>



Anche se la situazione non consentiva di mantenere in bilancio la posta positiva del presunto avanzo di amministrazione alla fine dell'esercizio, si ritenne di non apportare alcuna ulteriore variazione all'importo iscritto con quella voce in attesa di determinare il risultato definitivo alla chiusura delle operazioni contabili.

Quanto sopra esposto pone in tutta evidenza le difficoltà di gestione affrontate nell'ultimo scorcio di esercizio e quelle che dovranno considerarsi nei periodi avvenire.

#### Analisi delle entrate

Le entrate sono state accertate nell'esercizio per l'importo di € 5.373.213,00, così distinte:

Entrate correnti	688.362,52
Entrate in conto capitale	5.000,00
Entrate per partite di giro	376.152,64
Entrate per contabilità speciali	2.065.753,44

Totale dell'entrata	<u>3.135.268,60</u>
---------------------	---------------------

Rispetto alle previsioni è da porre in evidenza che le entrate correnti accertate si sono discostate negativamente da quelle iscritte in bilancio (758.886,00) per € 70.523,48, al netto delle maggiori entrate per € 14.426,02 di cui al dettaglio che segue:

Contributo degli associati	-	50.000,00
Oblazioni, trasferimenti attivi, recuperi	+	14.426,02
Interessi ed altri proventi patrimoniali	-	34.949,50

Minori entrate	-	<u>70.523,48</u>
----------------	---	------------------

Rispetto alla previsione, opportunamente modificata con la variazione apportata, si è denotata una ulteriore minore entrata dell'entità del contributo degli associati.



Il notevole calo dei tassi di interesse su c/c e investimenti ha determinato una contrazione di quelle entrate, anche se è da tener presente che gli investimenti hanno subito, per effetto della carenza di liquidità, una flessione non indifferente.

Le entrate in conto capitale hanno beneficiato dell'apporto di € 5.000,00 afferente l'acconto versato dall'acquirente di un appezzamento di terreno disponibile nell'area in cui sorge Villa Trieste in Sirmione.

Poiché il contratto è stato stipulato nell'ultimo scorcio di esercizio e tenuto conto che l'ammontare fissato era stato considerato nella previsione di entrata dell'esercizio 2004, la somma derivante da siffatta vendita è posta tra le entrate e le spese delle "partite di giro", nella considerazione che essa verrà trasferita successivamente alla competenza di quest'ultimo esercizio.

Nessun'altra entrata in questa categoria è stata accertata atteso che, come già riferito, alcun investimento è stato effettuato nel corso dell'esercizio.

Nel complesso, le entrate riferentesi ai primi due titoli ammontano a € 693.362,52, così distinte:

a) Entrate contributo degli associati	450.000,00	64,90%
b) Entrate per contributo dello Stato	140.000,00	20,19%
c) Entrate per oblazioni o proventi vari	25.780,47	3,72%
d) Entrate per recuperi, rimborsi vari e trasferimenti diversi	19.029,55	2,74%
e) Entrate per redditi patrimoniali	53.552,50	7,72%
f) Entrate per alienazioni immobili e terreni	5.000,00	0,73%
Entrate correnti ed in conto capitale	<u>693.362,52</u>	<u>100%</u>



Nei confronti dell'esercizio precedente, separatamente per i due titoli, le entrate hanno subito le seguenti variazioni:

Entrate correnti da € 887.283,05 a € 693.362,52 =  
- € 193.920,53 (-28%).

Entrate in conto capitale da € 1.886.045,00 a € 5.000,00 = - € 1.881.045,00.

Le motivazioni della considerevole contrazione delle entrate sia di parte corrente che in conto capitale sono contenute nei fatti già ampiamente esplicitati in precedenza. E' da soggiungere che, nonostante tutti gli accorgimenti contabili e la oculata gestione del bilancio, pervenire al normale equilibrio è risultato un irraggiungibile obiettivo per cui la esposizione finale presenta un consistente disavanzo la cui materia sarà diffusamente trattata in appresso.

#### Analisi delle Spese

a) spese correnti	965.869,71
b) spese in conto capitale	270.000,00
c) spese per partite di giro	376.152,64
d) Spese per contabilità speciali	2.065.753,44

Totale 3.677.775,79

Escludendo le spese gravate sulle partite di giro e le contabilità speciali, gli oneri propri di bilancio sono ammontati a € 1.235.869,71.

Le spese correnti sono state assunte per € 965.869,71 con un'economia rispetto alla previsione di € 67.566,29.



Nei confronti dell'esercizio precedente nel quale le spese di pari categoria vennero impegnate per € 1.237.004,79, si evidenzia una contrazione di ben € 271.135,08 pari al 22%, di cui larga parte interessante gli oneri di funzionamento.

La flessione, appare evidente, ha riguardato, anche se non in misura elevata rispetto alle drastiche modifiche negative apportate, gli oneri di carattere istituzionale.

Ripartite nelle varie categorie di attività, la spesa corrente evidenzia le risultanze che di seguito si riportano:

a) Spese per il funzionamento degli organi dell'Ente	119.000,00	12,32%
b) Spese per il funzionamento degli uffici	258.248,73	26,73%
c) Spese per l'Organo di stampa	26.159,15	2,71%
d) Spese per l'attività istituzionale	504.756,70	52,27%
e) Altre spese (tributi, commissioni bancarie, risarcimenti) ecc.	57.705,13	5,97%
<b>Totale</b>	<b><u>965.869,71</u></b>	<b><u>100%</u></b>

E' del tutto evidente, quindi, che la grande maggioranza delle spese correnti ha riguardato gli oneri di istituto.

Le spese in conto capitale sono ammontate a € 270.000,00. A parte il mancato investimento in titoli di Stato in considerazione che l'importo della sola scadenza verificatasi nell'anno - e riscossa ai residui attivi - per esigenze di liquidità non ha potuto essere utilizzata per altra sottoscrizione, siffatte spese non hanno subito flessione di rilievo. Anzi, è da segnalare che, rispetto all'entrata di pari categoria - € 5.000,00,- il patrimonio si accresce di ben € 265.000,00: Infatti con esso si è fatto e si farà fronte agli oneri per il completamento dei lavori in corso presso gli edifici ove sono alloggiate le Case di Soggiorno del Sodalizio.



### Gestione dei residui

Allo scopo di riportare la situazione entro limiti sia pure inaccettabili di equilibrio, si è cercato di eliminare parte di somme iscritte ai residui passivi anche se ciò ha comportato la necessità di annullare impegni assunti negli esercizi precedenti: operazione questa che ha comportato l'assunzione di sacrifici, specie da parte delle categorie interessate, le quali hanno dovuto rinunciare a benefici che l'Associazione ha loro assicurato sempre nel tempo.

Le partite eliminate tra i residui passivi ammontano per la Sede Centrale a € 470.647,50.

Non si è reso possibile operare ulteriori riduzioni per effetto di impegni afferenti spese contrattualmente assunte nonché per un accantonamento per la celebrazione, nell'anno 2004, del Congresso Nazionale (85.041,00) cui sarà da aggiungere un'ulteriore disponibilità derivante dallo stanziamento allo stesso titolo considerato nel bilancio riguardante quest'ultimo esercizio.

E' da porre in evidenza che gran parte delle somme conservate ai residui passivi - € 788.227,93 - riguarda spese in conto capitale per lavori in corso di esecuzione presso gli edifici in Bordighera e Sirmione e per acquisto arredamenti, da destinare agli stessi.

Tra i residui attivi, poi, si è dovuto necessariamente eliminare la partita riguardante gli investimenti in titoli, atteso che, come già fatto presente, alcuna erogazione è stata fatta nell'esercizio a siffatto titolo (€ 544.045,00).

Considerati i movimenti finanziari riguardanti questo settore del bilancio la situazione viene contabilmente esposta come segue:

Residui attivi

In conto competenza	261.593,14
In conto residui	==
<b>Totale residui attivi</b>	<b><u>261.593,14</u></b>

Residui passivi

In conto competenza	663.872,24
In conto residui	<u>504.304,51</u>
<b>Totale residui passivi</b>	<b><u>1.168.176,75</u></b>

Giova sottolineare che tra i residui attivi della competenza sono iscritti € 140.000,00 per il contributo dello Stato che - sebbene drasticamente ridotto rispetto alla previsione iniziale contenuta nell'apposita legge a suo tempo approvata (-170.000,00) - soltanto negli ultimi giorni precedenti la compilazione della presente relazione è stata accreditata. Da qui sorgono e si sommano le immani difficoltà che il Sodalizio sta affrontando nello svolgimento del proprio compito.

Per le Case di Soggiorno, i residui attivi e passivi si riferiscono quasi esclusivamente alle somme che dovranno trasferirsi a quelle gestioni dalla Sede Centrale e, quindi, per far fronte agli oneri per l'effettuazione dei lavori di ripristino in corso.

**Riepilogo della gestione finanziaria**

Conclusivamente, la gestione finanziaria del bilancio, per quanto riguarda la Sede Centrale, evidenzia la situazione che appresso si riporta:

- un disavanzo di parte corrente di € 277.507,19=(entrate accertate € 688.362,52; spese impegnate € 965.869,71);
- un disavanzo in conto capitale di € 265.000,00= (entrate accertate € 5.000,00; spese impegnate € 270.000,00);



- un disavanzo di amministrazione di € 541.031,14 determinato dai seguenti movimenti finanziari riguardanti la Sede Centrale:

Saldo di cassa al 31/12/2002		+ 122.591,98
Riscossioni in c/competenza	807.922,02	
Riscossioni in c/residui	<u>908.507,35</u>	
		+ 1.716.429,37
Pagamenti in c/competenza	948.150,11	
Pagamenti in c/residui	<u>525.318,77</u>	
		- 1.473.468,88
Saldo di cassa al 31/12/2003		+ 365.552,47
Residui attivi:		
c/competenza	261.593,14	
c/residui	<u>==</u>	
		+ 261.593,14
Residui passivi:		
c/competenza	663.872,24	
c/residui	<u>504.304,51</u>	
		- 1.168.176,75
Disavanzo di amministrazione della Gestione Sede Centrale al 31/12/2003		<u>- 541.031,14</u>

Sommando tale risultato a quello conseguito nelle separate gestioni delle Case di Soggiorno, la gestione finanziaria del Sodalizio si è così conclusa:

Gestione Sede Centrale	- 541.031,14
Gestione Case di Soggiorno:	
- Villa R.Margherita-Bordighera:	+ 1.568,19
- Villa Trieste - Sirmione:	<u>+ 7.860,23</u>
	+ 9.428,42
Risultato amministrativo consolidato	<u>- 531.602,72</u>





#### 4 - LA GESTIONE PATRIMONIALE

La situazione patrimoniale è esposta per la Sede Centrale e per le separate gestioni delle Case di Soggiorno, sia pure articolata, in una unica espressione.

Essa comprende contabilmente sia l'attività - nei suoi vari componenti - sia le passività. Ne espone il risultato ponendolo a confronto con il conto economico.

Preliminarmente, è da considerare, per quanto attiene l'attività, che:

- l'aumento della rimanenza di cassa alla fine dell'esercizio è conseguenza del disinvestimento di titoli per 465.000,00 euro, nonché della vendita dell'appezzamento di terreno di trascurabile entità il cui ricavato verrà girato al prossimo anno finanziario;
- l'aumento subito dal patrimonio edilizio a seguito dell'incremento da esso subito per i lavori effettuati;
- l'aumento del valore dei mobili;
- per le variazioni apportate ai residui attivi: argomento, questo, ampiamente trattato in precedenza.

La passività oltre le modifiche ai residui non espone altri elementi abbisognavoli di chiarimento.

Nel complesso il patrimonio netto - per cause che sarebbe pleonastico qui ripetere - ha subito una flessione di € 923.894,82.

Il conto economico contiene tutti gli elementi che hanno portato a siffatto risultato.



## 5 - LA SITUAZIONE AMMINISTRATIVA

Il disavanzo di amministrazione che reca la gestione - € 531.602,72 - è di entità di notevole portata. Su di esso si sono riversati tutti gli accadimenti negativi della gestione che, per brevità ed allo scopo di non ripetere quanto in diverse occasioni nel corso della trattazione di questa materia è stato qui fatto, possono così riassumersi:

- a) mancata possibilità di utilizzo del presunto avanzo di amministrazione alla fine dell'esercizio precedente, iscritto nel bilancio di previsione 2003, perché non verificatosi. Ciò, è da precisare, non perché erroneamente considerato a suo tempo, ma per il venir meno di alcune componenti essenziali di entrata (drastica riduzione del contributo statale, consistente decremento del contributo degli associati, calo consistente dell'entità degli interessi su investimenti e depositi);
- b) impossibilità, allorché si sono manifestate tali negatività ad esercizio pressoché concluso, a far fronte a tale nuova situazione con provvedimenti restrittivi, anche se di difficilissima individuazione;
- c) allo scopo di creare un disagio di più grave portata si è fatto fronte alle esigenze di cassa con un disinvestimento di titoli e la vendita - sebbene interessante una trascurabilissima parte del patrimonio - di un ristretto appezzamento di terreno.

Quanto precede, si ritiene, rende chiara la situazione. Qualora ve ne fosse ancora la necessità è da sottolineare che la passività alla quale si è diffusamente fatto cenno è destinata a ripercuotersi, se non addirittura aggravarsi sugli esercizi futuri.



Infatti, è bene far presente che qualora non intervengano fatti positivi - da ricercarsi esclusivamente nel sensibile aumento del contributo da parte dello Stato - tale disavanzo dovrà essere contabilizzato tra le spese dell'esercizio successivo annullando, quindi, da solo l'assunzione in bilancio di tutti gli oneri a qualsiasi settore appartenenti: ciò conseguentemente determinerà la paralisi completa del Sodalizio.

#### 6 - L'ATTIVITA' DELLE CASE DI SOGGIORNO

Come più volte posto in evidenza gli immobili di proprietà dell'Ente in Bordighera e Sirmione sono destinate da lunghi decenni a Case per il Soggiorno di cui fruiscono i soci.

La loro attività è gradita in modo elevato da tutti gli aderenti, tanto che l'assegnazione alla fruizione è effettuata attraverso una graduatoria rigidamente formata rispettando i criteri stabiliti dal Comitato Centrale.

La gestione si presenta normale in quanto attraverso le quote - invero fissate in misura limitatissima - si riesce a far fronte ad una larga parte delle spese di ordinaria amministrazione.

Si presenta, tuttavia, la necessità di far fronte agli oneri straordinari, tra cui assume rilevanza quello della riattazione e manutenzione degli edifici. Negli esercizi precedenti si è provveduto ad accantonare -tra le erogazioni in conto capitale - fondi che hanno permesso almeno in parte di far fronte a siffatta esigenza. Come riferito in precedenza sono in corso lavori di tale natura per cui è stato necessario mantenere sia nel bilancio centrale e, di conseguenza, in quelli separati delle "Case" le somme per poter corrispondere agli impegni assunti a tale titolo.



**Casa di Soggiorno Regina Margherita di Savoia in Bordighera**

Le risultanze esposte nel relativo conto consuntivo riportano i dati che seguono:

**Entrate**

Entrate correnti	50.822,62
Entrate in conto capitale	150.000,00
Entrate per partite di giro	==
<b>Totale entrate</b>	<b><u>200.822,62</u></b>

**Spese**

Spese correnti	56.371,14
Spese in conto capitale	150.000,00
Spese per partite di giro	==
<b>Totale spese</b>	<b><u>206.371,15</u></b>

Il disavanzo di gestione, quindi, ammonta complessivamente a € 5.548,52= costituito da:

Maggiori entrate	+ 32,46
Minori entrate	- 2.827,84
Minori spese	+ 3.233,86
Minore avanzo di Amm.ne presunto	- <u>5.987,00</u>
	<u>5.548,52</u>

ovvero:

Entrate accertate	200.822,62
Spese impegnate	<u>206.371,14</u>
	<u>5.548,52</u>

Tuttavia la gestione si è conclusa con un avanzo di amministrazione sebbene di misura limitatissima (€ 1.568,19) così composto:



Avanzo di cassa al 1° gennaio 2003		+	5.181,51
---------------------------------------	--	---	----------

Riscossioni

c/competenza	50.822,62		
c/residui	<u>99.554,01</u>	+	150.376,63

Pagamenti

c/competenza	132.237,01		
c/residui	<u>15.374,45</u>	-	<u>147.611,46</u>

Saldo di cassa al 31/12/2003		+	7.946,68
------------------------------	--	---	----------

Residui attivi

c/competenza	150.000,00		
c/residui	<u>304.717,00</u>	+	454.717,00

Residui passivi

c/competenza	74.134,13		
c/residui	<u>386.961,36</u>	-	<u>461.095,49</u>

Avanzo d'amministrazione al 31/12/2003			<u><u>1.568,19</u></u>
---	--	--	------------------------

**Casa di Soggiorno "Villa Trieste" in Sirmione**

La situazione finanziaria presenta le seguenti risultanze:

Entrate

Entrate correnti	45.212,40
Entrate in conto capitale	100.000,00
Entrate per partite di giro	<u>5.000,00</u>
Totale entrate	<u><u>150.212,40</u></u>

Spese

Spese correnti	17.094,15
Spese in conto capitale	169.000,00
Spese per partite di giro	<u>5.000,00</u>
<b>Totale spese</b>	<b><u>191.094,15</u></b>

Il disavanzo di gestione ammonta a € 40.881,75. Al riguardo però si tenga presente che gli oneri in conto capitale superano le entrate di pari categoria di € 69.000,00. Ne consegue che l'avanzo di parte corrente è del tutto assorbito dagli investimenti.

Il disavanzo è così composto:

Minori entrate	- 51.507,60
Minori spese	<u>+ 10.625,85</u>
	<u>40.881,75</u>

Anche la gestione della "Casa" in trattazione presenta un avanzo di amministrazione che pone maggiormente in evidenza quanto fin sopra riferito:

Fondo di cassa al 1° gennaio 2003	+ 48.228,79
--------------------------------------	-------------

Riscossioni

c/competenza	42.222,46
c/residui	<u>264.141,35</u>
	+ 306.363,81

Pagamenti

c/competenza	146.639,20
c/residui	<u>152.288,37</u>
	- 298.927,57

Saldo di cassa al 31/12/2003	55.665,03
---------------------------------	-----------

Residui attivi

c/competenza	107.989,94	
c/residui	<u>41.644,31</u>	
		+ 149.634,25

Residui passivi

c/competenza	44.454,95	
c/residui	<u>152.984,10</u>	
		- <u>197.439,05</u>

Avanzo di amministrazione  
al 31/12/2003 € 7.860,23

**CONCLUSIONI**

Quanto è stato trattato nella dettagliata esposizione dei fatti che la gestione del bilancio ha svolto nel corso dell'anno e la disamina degli stessi attraverso i chiarimenti e i commenti che l'hanno accompagnata, si ritiene abbiano ben posto in evidenza le preoccupazioni dei dirigenti, ma soprattutto della categoria, per l'impossibilità di poter far fronte, con possibilità di successo, alla crisi che ha investito il Sodalizio, soltanto attraverso le proprie limitatissime risorse.

Già in analoghe occasioni negli anni precedenti si era posto in evidenza la necessità di un intervento esterno allo scopo di eliminare i motivi negativi che avevano ed hanno per lungo tempo accompagnato il cammino del Sodalizio.

Oggi, più che mai, si deve reiterare la richiesta soggiungendo che, qualora essa non venisse accolta, gli sforzi, i sacrifici, la ferma volontà di tornare alla normalità forse si appaleserebbero vani.

Ed è, perciò, che si rafforzeranno gli interventi presso ogni Istituzione, ogni Autorità, affinché siano assunti concreti provvedimenti per mezzo dei quali siano assegnate al Sodalizio quegli indispensabili mezzi tali da permettere la sopravvivenza del Sodalizio.

Si ribadisce, con l'occasione, che ogni iniziativa sarà comunque e sempre accompagnata dall'abnegazione, dal sacrificio che ci hanno fin qui guidati e che, anche in questa, non verranno certamente meno.

E' ferma intenzione, infatti, di tutti i componenti i quadri associativi di continuare al massimo l'impegno affinché - e non è un auspicio, ma una certezza - il Paese possa ancora contare su un baluardo di italianità costituito dall'Associazione Nazionale Famiglie dei Caduti e dei Dispersi in Guerra.

Roma,  
14.04.2004



**PRESIDENTE NAZIONALE**  
(Igino Achilli)



**VERBALE N. 320**

Relazione del Collegio Centrale dei Sindaci al conto consuntivo 2003 dell'Associazione Nazionale Famiglie dei Caduti e Dispersi in Guerra (A.N.F.C.D.G.)

L'anno duemilaquattro, addì 19 del mese di aprile, presso la Sede Centrale dell'A.N.F.C.D.G. - Lungotevere Castello, 2 - Roma, su convocazione del componente anziano si è riunito il Collegio Centrale dei Sindaci.

Il Collegio è composto da:

## PRESENTI ASSENTI GIUSTIFICATI

Rag. PEROZZI Pietro	- Presidente		DIMISSIONARIO
FUNZ. AMM. ARSENI Giulio	- Componente	X	
Dr. DELLA PIETRA Giuseppe	- Componente	X	
Dr. RICCUCCI Pier Luigi	- Componente	X	
Geom. PETTERINI Enrico	- Componente		ASSENTE

Il Collegio è stato convocato dal componente anziano - Geom. Enrico Petterini - in quanto il Presidente Rag. Pietro Perozzi, con raccomandata del 4 marzo 2004, indirizzata a tutti i sindaci, ha rassegnato le dimissioni con effetto immediato. Lo stesso componente anziano, che ha provveduto alla convocazione, è assente giustificato per gravi motivi di salute.

Al riguardo, non si è ritenuto di dover reintegrare il Collegio con il subentro del membro supplente, in considerazione del fatto che l'Organo di Controllo verrà interamente nominato nell'ambito del Congresso Nazionale già indetto per i giorni 7-8-9- maggio 2004.

Il Collegio, vista la validità della riunione per la presenza della maggioranza dei componenti, procede all'esame del conto consuntivo composto da quello della Sede Centrale dell'Associazione e da quelli delle Case di Soggiorno di Bordighera, Sirmione, Vendrogno e Palermo, relativo all'anno finanziario 2003, predisposto dalla Giunta Esecutiva Centrale nella riunione del 13 e 14 aprile 2004.

Il conto consuntivo presenta le seguenti risultanze:

**RENDICONTO FINANZIARIO****SEDE CENTRALE**

ENTRATE ACCERTATE	1.069.515,16
USCITE IMPEGNATE	1.612.022,35
	-----
DISAVANZO di competenza	542.507,19
	=====

BORDIGHERA (IMPERIA)

ENTRATE ACCERTATE	200.822,62
USCITE IMPEGNATE	206.371,14

---

DISAVANZO di competenza	5.548,52
-------------------------	----------

SIRMIONE (BRESCIA)

ENTRATE ACCERTATE	150.212,40
USCITE IMPEGNATE	191.094,15

---

DISAVANZO di competenza	40.881,75
-------------------------	-----------

VENDROGNO (COMO)

Non c'è rendiconto finanziario in quanto la Casa dal 1992 è stata data in comodato al Comune di Vendrogno.

PALERMO

La Casa di Soggiorno è stata ceduta alla Regione Sicilia in applicazione di apposita legge regionale, per cui non viene presentata alcuna situazione finanziaria.

R I E P I L O G O

SEDE CENTRALE	DISAVANZO	542.507,16
BORDIGHERA	DISAVANZO	5.548,52
SIRMIONE	DISAVANZO	40.881,75

---

DISAVANZO FINANZIARIO COMPLESSIVO	588.937,43
-----------------------------------	------------

Da quanto precede si rileva che a fronte del disavanzo finanziario del 2002 di € 683.047,17, per l'esercizio 2003 si è avuto un disavanzo di € 588.937,43=, disavanzo ampiamente illustrato nella relazione della Giunta Esecutiva Centrale sul bilancio in esame.

A tal fine appare utile precisare che a determinare detto disavanzo hanno contribuito, prevalentemente, la riduzione della contribuzione degli associati, la sensibile riduzione (54%) del contributo dello Stato e la consistente riduzione degli interessi sui titoli di Stato.

Si rappresenta inoltre che in bilancio vengono esposti anche i dati consuntivi dei Comitati Provinciali nell'importo globale, sia in entrate che in uscite, in 1.668.288,15=.



In merito si ribadisce quanto già precisato in precedenti verbali, nel senso che i dati di consuntivo dei Comitati Provinciali, vengono solo riportati nel presente bilancio, la cui verifica, in ordine alla regolarità della gestione, è demandata ai singoli collegi dei revisori presenti in ciascun Comitato, in applicazione delle norme statutarie.

### SITUAZIONE AMMINISTRATIVA

#### SEDE CENTRALE

Fondo cassa all'1/1/2003 122.591,98

#### RISCOSSIONI:

- in c/competenza	807.922,02	
- in c/residui	908.507,35	
		1.716.429,37

1.839.021,35

#### PAGAMENTI:

- in c/competenza	948.150,11	
- in c/residui	525.318,77	
		1.473.468,88

Fondo di cassa al 31/12/2003	365.552,47
Residui attivi di competenza	261.593,14

627.145,61

Residui passivi di competenza	663.872,24
Residui passivi anni preced.	504.304,51

1.168.176,75

Disavanzo d'amministrazione  
al 31.12.2003

541.031,14

BORDIGHERA

Fondo cassa all'1/1/2003

5.181,51

## RISCOSSIONI:

- in c/competenza 50.822,62  
 - in c/residui 99.554,01

---

 150.376,63

---

 155.558,14

## PAGAMENTI:

- in c/competenza 132.237,01  
 - in c/residui 15.374,45

---

 147.611,46

Fondo cassa al 31/12/2003  
 Residui attivi di competenza  
 Residui attivi anni precedenti

---

 7.946,68  
 150.000,00  
 304.717,00

Residui passivi di competenza

---

 454.717,00  
 461.095,49

Avanzo d'amministrazione

---

 1.568,19  
 =====
SIRMIONE

Fondo cassa all'1/1/2003

48.228,79

## RISCOSSIONI:

- in c/competenza 42.222,46  
 - in c/residui 264.141,35

---

 306.363,60

---

 354.592,60



## PAGAMENTI:

- in c/competenza	146.639,20	
- in c/residui	152.288,37	
		289.927,57
Fondo di cassa al 31/12/2003		55.665,03
Residui attivi di competenza		107.989,94
Residui attivi anni precedenti		41.644,31
		205.299,28
Residui passivi di competenza		44.454,95
Residui passivi anni precedenti		152.984,10
		7.860,23
Avanzo d'amministrazione		7.860,23

RIEPILOGO

SEDE CENTRALE DISAVANZO	541.031,14
BORDIGHERA AVANZO	1.568,19
SIRMIONE "	7.860,23
	531.602,72
DISAVANZO D'AMMINISTRAZIONE COMPLESSIVO	531.602,72

SITUAZIONE PATRIMONIALE

Per ciò che concerne la situazione patrimoniale si rappresenta quanto segue:

**TITOLI** La consistenza degli stessi è di € 1.104.002,00= rispetto a quella al 31/12/2002 che era di 1.569.002,00=; la diminuzione del patrimonio titoli è stato determinato da un minore investimento in titoli di Stato, connesso all'avvio di lavori urgenti di manutenzione degli immobili di proprietà e per far fronte al mancato accredito del contributo statale.

**MOBILI ED ATTREZZATURE** Hanno subito un modesto incremento di € 41.025,75 dovuto a piccoli rinnovi di apparecchiature per gli uffici della Sede Centrale, pertanto la loro consistenza si è attestata a € 359.394,45, mentre quella al 31/12/02 era di € 318.368,70;



IMMOBILI Vengono esposti per € 3.856.336,38 con un importo superiore rispetto al precedente anno per € 215.769,38 relativo al corrispondente incremento del valore per lavori di ristrutturazione.

SITUAZIONE DEI RESIDUI (Compresi quelli delle gestioni speciali delle Case di Soggiorno)

RESIDUI DI COMPETENZA:

Attivi : 519.583,08  
Passivi : 782.461,32

RESIDUI ANNI PREGRESSI:

Attivi 346.361,31  
Passivi : 1.044.249,97

Circa la situazione dei predetti residui, sia attivi che passivi, si rinvia alla relazione della Giunta, che è parte integrante del presente verbale.

Passando all'esame delle singole categorie di spese, si precisa che le stesse sono esposte in bilancio nel seguente modo:

- Spese di funzionamento Organi dell'Ente;	€ 119.000,00
- Oneri per il personale Sede Centrale;	€ 194.786,79
- Spese per acquisto beni e servizi Sede Cent.le;	€ 89.621,09
- Spese per attività statutaria;	€ 504.756,70
- Spese per liti ed arbitraggi, oneri Tributari, finanziari e consulenze;	€ 57.705,13

Gli oneri complessivi per il personale della Sede Centrale sono di € 194.786,79, mentre per il precedente esercizio erano di € 172.203,36, il modesto incremento rientra nei limiti dell'inflazione programmata (+0,89%).

Si è inoltre riscontrato che, il contributo statale previsto in bilancio per € 310.000,00, al 31/12/2003 non risultava ancora riscosso, lo stesso è stato incassato con reversale n.76 del 30/03/2004 per un importo di Euro 141.019,71, mentre in bilancio risulta esposto in € 140.000,00, cioè nell'importo preannunciato.

Dall'esame complessivo dei dati di bilancio innanzi esposti si evince che la gestione risente di una situazione di carenza finanziaria che, si ribadisce, è dovuta alla consistente riduzione del contributo statale e di quello dei soci.

Nonostante ciò l'Associazione ha realizzato interventi nei confronti degli associati nel pieno rispetto delle norme statutarie, interventi che risentono comunque della suddetta situazione finanziaria.

La gestione è stata svolta correttamente e pertanto il Collegio esprime parere favorevole all'approvazione del bilancio consuntivo per l'anno 2003.

Il Collegio Sindacale evidenzia, infine, che nel corso dell'esercizio ha effettuato con regolarità le verifiche previste dalle vigenti disposizioni statutarie e regolamentari.

Letto, approvato e sottoscritto.

IL COLLEGIO CENTRALE DEI SINDACI

DOTT. PIER LUIGI RICCUCCI

DOTT. GIUSEPPE DELLA PIETRA

FUNZ. AMM. GIULIO ARSENI



PER COPIA CONFORME  
ALL'ORIGINALE  
PRESIDENTE NAZIONALE  
(Igino Achilli)

PAGINA BIANCA



**RELAZIONE  
DEL COLLEGIO CENTRALE DEI SINDACI**

PAGINA BIANCA

## VERBALE N. 320



Relazione del Collegio Centrale dei Sindaci al conto consuntivo 2003 dell'Associazione Nazionale Famiglie dei Caduti e Dispersi in Guerra (A.N.F.C.D.G.)

L'anno duemilaquattro, addì 19 del mese di aprile, presso la Sede Centrale dell'A.N.F.C.D.G. - Lungotevere Castello, 2 - Roma, su convocazione del componente anziano si è riunito il Collegio Centrale dei Sindaci.

Il Collegio è composto da:

## PRESENTI ASSENTI GIUSTIFICATI

Rag. PEROZZI Pietro	- Presidente		DIMISSIONARIO
FUNZ. AMM. ARSENI Giulio	- Componente	X	
Dr. DELLA PIETRA Giuseppe	- Componente	X	
Dr. RICCUCCI Pier Luigi	- Componente	X	
Geom. PETTERINI Enrico	- Componente		ASSENTE

Il Collegio è stato convocato dal componente anziano - Geom. Enrico Petterini - in quanto il Presidente Rag. Pietro Perozzi, con raccomandata del 4 marzo 2004, indirizzata a tutti i sindaci, ha rassegnato le dimissioni con effetto immediato. Lo stesso componente anziano, che ha provveduto alla convocazione, è assente giustificato per gravi motivi di salute.

Al riguardo, non si è ritenuto di dover reintegrare il Collegio con il subentro del membro supplente, in considerazione del fatto che l'Organo di Controllo verrà interamente nominato nell'ambito del Congresso Nazionale già indetto per i giorni 7-8-9- maggio 2004.

Il Collegio, vista la validità della riunione per la presenza della maggioranza dei componenti, procede all'esame del conto consuntivo composto da quello della Sede Centrale dell'Associazione e da quelli delle Case di Soggiorno di Bordighera, Sirmione, Vendrogno e Palermo, relativo all'anno finanziario 2003, predisposto dalla Giunta Esecutiva Centrale nella riunione del 13 e 14 aprile 2004.

Il conto consuntivo presenta le seguenti risultanze:

RENDICONTO FINANZIARIOSEDE CENTRALE

ENTRATE ACCERTATE	1.069.515,16
USCITE IMPEGNATE	1.612.022,35
	-----
DISAVANZO di competenza	542.507,19
	=====

BORDIGHERA (IMPERIA)

ENTRATE ACCERTATE	200.822,62
USCITE IMPEGNATE	206.371,14



DISAVANZO di competenza	5.548,52
-------------------------	----------

SIRMIONE (BRESCIA)

ENTRATE ACCERTATE	150.212,40
USCITE IMPEGNATE	191.094,15

DISAVANZO di competenza	40.881,75
-------------------------	-----------

VENDROGNO (COMO)

Non c'è rendiconto finanziario in quanto la Casa dal 1992 è stata data in comodato al Comune di Vendrogno.

PALERMO

La Casa di Soggiorno è stata ceduta alla Regione Sicilia in applicazione di apposita legge regionale, per cui non viene presentata alcuna situazione finanziaria.

R I E P I L O G O

SEDE CENTRALE	DISAVANZO	542.507,16
BORDIGHERA	DISAVANZO	5.548,52
SIRMIONE	DISAVANZO	40.881,75

DISAVANZO FINANZIARIO COMPLESSIVO	588.937,43
-----------------------------------	------------

Da quanto precede si rileva che a fronte del disavanzo finanziario del 2002 di € 683.047,17, per l'esercizio 2003 si è avuto un disavanzo di € 588.937,43=, disavanzo ampiamente illustrato nella relazione della Giunta Esecutiva Centrale sul bilancio in esame.

A tal fine appare utile precisare che a determinare detto disavanzo hanno contribuito, prevalentemente, la riduzione della contribuzione degli associati, la sensibile riduzione (54%) del contributo dello Stato e la consistente riduzione degli interessi sui titoli di Stato.

Si rappresenta inoltre che in bilancio vengono esposti anche i dati di consuntivo dei Comitati Provinciali nell'importo globale, sia in entrate che in uscite, in 1.668.288,15=.



In merito si ribadisce quanto già precisato in precedenti verbali, nel senso che i dati di consuntivo dei Comitati Provinciali, vengono solo riportati nel presente bilancio, la cui verifica, in ordine alla regolarità della gestione, è demandata ai singoli collegi dei revisori presenti in ciascun Comitato, in applicazione delle norme statutarie.

### SITUAZIONE AMMINISTRATIVA

#### SEDE CENTRALE

Fondo cassa all'1/1/2003 122.591,98

#### RISCOSSIONI:

- in c/competenza	807.922,02	
- in c/residui	908.507,35	
	<hr/>	1.716.429,37
		<hr/>
		1.839.021,35

#### PAGAMENTI:

- in c/competenza	948.150,11	
- in c/residui	525.318,77	
	<hr/>	1.473.468,88

Fondo di cassa al 31/12/2003	365.552,47
Residui attivi di competenza	261.593,14

---

627.145,61

Residui passivi di competenza	663.872,24
Residui passivi anni preced.	504.304,51

---

1.168.176,75

Disavanzo d'amministrazione  
al 31.12.2003

---

541.031,14

BORDIGHERA

Fondo cassa all'1/1/2003

5.181,51

## RISCOSSIONI:

- in c/competenza 50.822,62  
 - in c/residui 99.554,01

---

 150.376,63

---

 155.558,14

## PAGAMENTI:

- in c/competenza 132.237,01  
 - in c/residui 15.374,45

---

 147.611,46

Fondo cassa al 31/12/2003  
 Residui attivi di competenza  
 Residui attivi anni precedenti

---

 7.946,68

150.000,00

304.717,00

---

 454.717,00

Residui passivi di competenza

461.095,49

Avanzo d'amministrazione

---

 1.568,19

=====

SIRMIONE

Fondo cassa all'1/1/2003

48.228,79

## RISCOSSIONI:

- in c/competenza 42.222,46  
 - in c/residui 264.141,35

---

 306.363,60

---

 354.592,60



## PAGAMENTI:

- in c/competenza	146.639,20	
- in c/residui	152.288,37	
		289.927,57
Fondo di cassa al 31/12/2003		55.665,03
Residui attivi di competenza		107.989,94
Residui attivi anni precedenti		41.644,31
		205.299,28
Residui passivi di competenza		44.454,95
Residui passivi anni precedenti		152.984,10
		7.860,23
Avanzo d'amministrazione		7.860,23

RIEPILOGO

SEDE CENTRALE DISAVANZO	541.031,14
BORDIGHERA AVANZO	1.568,19
SIRMIONE "	7.860,23

DISAVANZO D'AMMINISTRAZIONE COMPLESSIVO	531.602,72
	=====

SITUAZIONE PATRIMONIALE

Per ciò che concerne la situazione patrimoniale si rappresenta quanto segue:

**TITOLI** La consistenza degli stessi è di € 1.104.002,00= rispetto a quella al 31/12/2002 che era di 1.569.002,00=; la diminuzione del patrimonio titoli è stato determinato da un minore investimento in titoli di Stato, connesso all'avvio di lavori urgenti di manutenzione degli immobili di proprietà e per far fronte al mancato accredito del contributo statale.

**MOBILI ED ATTREZZATURE** Hanno subito un modesto incremento di € 41.025,75 dovuto a piccoli rinnovi di apparecchiature per gli uffici della Sede Centrale, pertanto la loro consistenza si è attestata a € 359.394,45, mentre quella al 31/12/02 era di € 318.368,70;



IMMOBILI Vengono esposti per € 3.856.336,38 con un importo superiore rispetto al precedente anno per € 215.769,38 relativo al corrispondente incremento del valore per lavori di ristrutturazione.

SITUAZIONE DEI RESIDUI (Compresi quelli delle gestioni speciali delle Case di Soggiorno)

RESIDUI DI COMPETENZA:

Attivi : 519.583,08  
Passivi : 782.461,32

RESIDUI ANNI PREGRESSI:

Attivi 346.361,31  
Passivi : 1.044.249,97

Circa la situazione dei predetti residui, sia attivi che passivi, si rinvia alla relazione della Giunta, che è parte integrante del presente verbale.

Passando all'esame delle singole categorie di spese, si precisa che le stesse sono esposte in bilancio nel seguente modo:

- Spese di funzionamento Organi dell'Ente;	€ 119.000,00
- Oneri per il personale Sede Centrale;	€ 194.786,79
- Spese per acquisto beni e servizi Sede Cent.le;	€ 89.621,09
- Spese per attività statutaria;	€ 504.756,70
- Spese per liti ed arbitraggi, oneri Tributari, finanziari e consulenze;	€ 57.705,13

Gli oneri complessivi per il personale della Sede Centrale sono di € 194.786,79, mentre per il precedente esercizio erano di € 172.203,36, il modesto incremento rientra nei limiti dell'inflazione programmata (+0,89%).

Si è inoltre riscontrato che, il contributo statale previsto in bilancio per € 310.000,00, al 31/12/2003 non risultava ancora riscosso, lo stesso è stato incassato con reversale n.76 del 30/03/2004 per un importo di Euro 141.019,71, mentre in bilancio risulta esposto in € 140.000,00, cioè nell'importo preannunciato.



Dall'esame complessivo dei dati di bilancio innanzi esposti si evince che la gestione risente di una situazione di carenza finanziaria che, si ribadisce, è dovuta alla consistente riduzione del contributo statale e di quello dei soci.

Nonostante ciò l'Associazione ha realizzato interventi nei confronti degli associati nel pieno rispetto delle norme statutarie, interventi che risentono comunque della suddetta situazione finanziaria.

La gestione è stata svolta correttamente e pertanto il Collegio esprime parere favorevole all'approvazione del bilancio consuntivo per l'anno 2003.

Il Collegio Sindacale evidenzia, infine, che nel corso dell'esercizio ha effettuato con regolarità le verifiche previste dalle vigenti disposizioni statutarie e regolamentari.

Letto, approvato e sottoscritto.

IL COLLEGIO CENTRALE DEI SINDACI

DOTT. PIER LUIGI RICCUCCI

DOTT. GIUSEPPE DELLA PIETRA

FUNZ. AMM. GIULIO ARSENI



PER COPIA CONFORME  
ALL'ORIGINALE  
IL PRESIDENTE NAZIONALE  
(Igino Achilli)

PAGINA BIANCA

ASSOCIAZIONE NAZIONALE FAMIGLIE DEI CADUTI  
E DISPERSI IN GUERRA (A.N.F.C.D.G.)

---

**BILANCIO D'ESERCIZIO 2004**

PAGINA BIANCA

**COMITATO CENTRALE  
BILANCIO CONSUNTIVO**

PAGINA BIANCA

## PARTE I - ENTRATA

## CONTO CONSUNTIVO ESERCIZIO FINANZIARIO 2004

CAP	DESCRIZIONE	PREVISIONE INIZIALE	VARIAZIONI	PREVISIONE DEFINITIVA	SOMME RISCOSE	SOMME DA RISCOUTERE	TOTALE	DIFFERENZA RISPETTO ALLA PREVISIONE	
								IN +	IN -
	<b>RIPILOGO DELLE ENTRATE</b>								
	<b>PRESUNTO AVANZO AMM.NE AL 31/12/04</b>								
	<b>TITOLO I - ENTRATE CORRENTI</b>								
	Categ. I - Vendita di beni e prestazione di servizi								
	Categ. II - Entrate contributive	758.608,00	289.308,00	469.300,00	385.793,71	90.000,00	475.793,71	7.493,71	1.000,00
	Categ. III - Trasferimenti attivi correnti	6.000,00	2.000,00	4.000,00					4.000,00
	Categ. IV - Redditi e proventi patrimoniali	87.000,00	46.000,00	41.000,00	44.786,94		44.786,94	3.824,37	37,43
	Categ. V - Proventi varî ed entrate straordinarie								
	Categ. VI - Poste correttive e compensative di spese correnti	10.000,00	10.000,00	20.000,00	21.724,88		21.724,88	1.724,88	
	<b>TOTALE TITOLO I ENTRATE CORRENTI</b>	<b>861.608,00</b>	<b>327.308,00</b>	<b>534.300,00</b>	<b>452.305,53</b>	<b>90.000,00</b>	<b>542.305,53</b>	<b>13.042,96</b>	<b>5.037,43</b>
	<b>TITOLO II - ENTRATE IN C/CAPITALE</b>								
	Categ. VII - Alienazione immobili e diritti reali	230.000,00	2.595,00	227.405,00	227.405,61		227.405,61	0,61	
	Categ. VIII - Alienazione immobilizzazioni tecniche								
	Categ. IX - Realizzo di titoli di credito e di altri valori mobiliari	1.000.000,00	679.766,00	320.234,00	320.233,52		320.233,52		0,48
	Categ. X - Trasferimenti attivi c/capitale								
	Categ. XI - Riscossione di crediti								
	Categ. XII - Accensione di debiti								
	<b>TOTALE TITOLO II - ENTRATE IN C/CAP.</b>	<b>1.230.000,00</b>	<b>682.361,00</b>	<b>547.639,00</b>	<b>547.639,13</b>		<b>547.639,13</b>	<b>0,61</b>	<b>0,48</b>
	<b>TITOLO III - PARTITE DI GIRO E CONTABILITA' SPECIALI</b>								
	Categ. XIII - Entrate c/terzi e partite diverse	76.435,00		76.435,00	171.551,21	4.966,37	176.517,58	102.244,18	2.161,60
	Categ. XIV - Gestione Speciale Case di Soggiorno e Comitati Provinciali	1.802.025,00	80.672,00	1.721.353,00	1.717.320,69	18.951,69	1.736.272,38	20.979,97	6.060,59
	<b>TOTALE TITOLO III - PARTITE DI GIRO</b>	<b>1.878.460,00</b>	<b>80.672,00</b>	<b>1.797.788,00</b>	<b>1.888.871,90</b>	<b>23.918,06</b>	<b>1.912.789,96</b>	<b>123.224,15</b>	<b>8.222,19</b>
	<b>TOTALE DELL'ENTRATA</b>	<b>3.970.068,00</b>	<b>1.090.341,00</b>	<b>2.879.727,00</b>	<b>2.888.816,56</b>	<b>113.918,06</b>	<b>3.002.734,62</b>	<b>136.267,72</b>	<b>13.260,10</b>
	<b>PRESUNTO AVANZO D'AMMINISTRAZIONE</b>	<b>218.494,00</b>		<b>218.494,00</b>					<b>218.494,00</b>
	<b>TOTALE GENERALE DELL'ENTRATA</b>	<b>4.188.562,00</b>	<b>1.090.341,00</b>	<b>3.098.221,00</b>	<b>2.888.816,56</b>	<b>113.918,06</b>	<b>3.002.734,62</b>	<b>136.267,72</b>	<b>231.754,10</b>





## PARTE I - ENTRATA

## CONTO CONSUNTIVO ESERCIZIO FINANZIARIO 2004

CAP	DESCRIZIONE	PREVISIONE INIZIALE	VARIAZIONI	PREVISIONE DEFINITIVA	SOMME RISCOSE	SOMME DA RISCOUTERE	TOTALE	DIFFERENZA RISPETTO ALLA PREVISIONE	
								IN +	IN -
	<b>TITOLO II - ENTRATE IN C/CAPITALE</b>								
	<b>Categ. VII - Alienazione Immobili e diritti reali</b>								
2019	Alienazioni immobili e terreni	230.000,00	2.595,00	227.405,00	227.405,61	-	227.405,61	0,61	-
2020	Alienazione diritti reali	-	-	-	-	-	-	-	-
	<b>TOTALE CATEGORIA VII</b>	<b>230.000,00</b>	<b>2.595,00</b>	<b>227.405,00</b>	<b>227.405,61</b>	<b>-</b>	<b>227.405,61</b>	<b>0,61</b>	<b>-</b>
	<b>Categ. VIII - Alienazione immobilizzazioni tecniche</b>								
2021	Alienazione di impianti ed attrezzature, mobili e macchine	-	-	-	-	-	-	-	-
	<b>TOTALE CATEGORIA VIII</b>	<b>-</b>	<b>-</b>	<b>-</b>	<b>-</b>	<b>-</b>	<b>-</b>	<b>-</b>	<b>-</b>
	<b>Categ. IX - Realizzo di titoli di credito ed altri valori mobiliari</b>								
2023	Realizzo di titoli di Stato ed assimilati	1.000.000,00	679.766,00	320.234,00	320.233,52	-	320.233,52	-	0,48
2024	Realizzo di altri titoli di credito	-	-	-	-	-	-	-	-
	<b>TOTALE CATEGORIA IX</b>	<b>1.000.000,00</b>	<b>679.766,00</b>	<b>320.234,00</b>	<b>320.233,52</b>	<b>-</b>	<b>320.233,52</b>	<b>-</b>	<b>0,48</b>
	<b>Categ. X - Trasferimenti attivi in c/capitale</b>								
2026	Prelevamenti da depositi	-	-	-	-	-	-	-	-
2027	Altri trasferimenti	-	-	-	-	-	-	-	-
	<b>TOTALE CATEGORIA X</b>	<b>-</b>	<b>-</b>	<b>-</b>	<b>-</b>	<b>-</b>	<b>-</b>	<b>-</b>	<b>-</b>
	<b>Categ. XI - Riscossione di crediti</b>								
2028	Riscossione di anticipazioni	-	-	-	-	-	-	-	-
2029	Riscossione crediti	-	-	-	-	-	-	-	-
	<b>TOTALE CATEGORIA XI</b>	<b>-</b>	<b>-</b>	<b>-</b>	<b>-</b>	<b>-</b>	<b>-</b>	<b>-</b>	<b>-</b>
	<b>Categ. XII - Accensione di debiti</b>								
2031	Accensione debiti diversi	-	-	-	-	-	-	-	-
	<b>TOTALE CATEGORIA XII</b>	<b>-</b>	<b>-</b>	<b>-</b>	<b>-</b>	<b>-</b>	<b>-</b>	<b>-</b>	<b>-</b>
	<b>TOTALE TITOLO II - ENTRATE IN C/CAP.</b>	<b>1.230.000,00</b>	<b>682.361,00</b>	<b>547.639,00</b>	<b>547.639,13</b>	<b>-</b>	<b>547.639,13</b>	<b>0,61</b>	<b>0,48</b>

## PARTE I - ENTRATA

## CONTO CONSUNTIVO ESERCIZIO FINANZIARIO 2004

CAP	DESCRIZIONE	PREVISIONE INIZIALE	VARIAZIONI	PREVISIONE DEFINITIVA	SOMME RISCOSE	SOMME DA RISCOUTERE	TOTALE	DIFFERENZA RISPETTO ALLA PREVISIONE	
								IN +	IN -
	TITOLO III - PARTITE DI GIRO E CONTABILITA' SPECIALI								
	Categ. XIII - Entrate c/terzi e partite diverse								
3032	Recupero fondo economato	9.295,00	-	9.295,00	9.295,00	-	9.295,00	-	-
3033	Ritenute erariali	51.645,00	-	51.645,00	51.155,41	79,67	51.235,08	-	409,92
3034	Ritenute previdenziali ed assistenziali	15.495,00	-	15.495,00	13.731,62	11,70	13.743,32	-	1.751,68
3035	Partite in conto sospeso	-	-	-	97.369,18	4.875,00	102.244,18	102.244,18	-
3036	Partite varie	-	-	-	-	-	-	-	-
	TOTALE CATEGORIA XIII	76.435,00	-	76.435,00	171.551,21	4.966,37	176.517,58	102.244,18	2.161,60
	Categ. XIV - Gestione speciale Case di Soggiorno e Comitati Prov. II								
3038	Gestione Casa di Soggiorno "Margherita di Savoia" in Bordighera	114.775,00	-	114.775,00	73.558,80	16.332,48	89.891,28	8.846,08	5.977,80
3039	Gestione Casa di Soggiorno "Villa Trieste" in Sirmione	87.250,00	-	87.250,00	31.628,01	2.619,21	34.247,22	0,01	82,79
3040	Gestione Comitati Provinciali	1.600.000,00	-	1.600.000,00	1.612.133,88	-	1.612.133,88	12.133,88	-
3041	Gestione Casa di Soggiorno "Enrico Oncieu" in Vendrogno (CO)	-	-	-	-	-	-	-	-
	TOTALE CATEGORIA XIV	1.802.025,00	-	1.721.353,00	1.717.320,69	18.951,69	1.736.272,38	20.979,97	6.060,59
	TOTALE TITOLO III - PARTITE DI GIRO	1.878.460,00	-	1.797.788,00	1.888.871,90	23.918,06	1.912.789,96	123.224,15	8.222,19
	TOTALE GENERALE DELLE ENTRATE	3.970.068,00	-	2.879.727,00	2.888.816,56	113.918,06	3.002.734,62	136.267,72	13.260,10
	PRESUNTO AVANZO AMMINISTRAZIONE								
	ALLA FINE DELL'ESERCIZIO 2004	218.494,00	-	218.494,00	-	-	-	-	218.494,00
	TOTALE GENERALE	4.188.562,00	-	3.098.221,00	2.888.816,56	113.918,06	3.002.734,62	136.267,72	231.754,10

## PARTE II - SPESA

## CONTO CONSUNTIVO ESERCIZIO FINANZIARIO 2004

CAP	DESCRIZIONE	PREVISIONE INIZIALE	VARIAZIONI	PREVISIONE DEFINITIVA	SOMME PAGATE	SOMME DA PAGARE	TOTALE	DIFFERENZA RISPETTO ALLA PREVISIONE	
								IN +	IN -
	<b>RIEPILOGO DELLA SPESA</b>								
	<b>Titolo I - Spese correnti</b>								
	Categ. I - Spese per il funzionamento dell'Ente	164.000,00	- 80.000,00	84.000,00	68.775,23	9.500,00	78.275,23	-	5.724,77
	Categ. II - Oneri per pers.le della S.C. in serviz.	196.600,00	- 11.600,00	185.000,00	181.374,46	-	181.374,46	-	3.625,54
	Categ. III - Sp. per l'acquisto di beni di consumo per i servizi della Sede Centrale	116.500,00	- 40.600,00	75.900,00	48.614,89	21.560,24	70.175,13	-	5.724,87
	Categ. IV - Sp. per attiv. promozionali e statutarie	174.600,00	- 30.100,00	144.500,00	65.150,51	55.000,00	120.150,51	-	24.349,49
	Categ. V - Trasferimenti passivi	364.602,00	+ 9.438,00	374.040,00	237.563,59	133.412,68	370.976,27	-	3.063,73
	Categ. VI - Oneri finanziari	800,00	-	800,00	76,13	-	76,13	-	723,87
	Categ. VII - Oneri tributari	8.000,00	+ 10.000,00	18.000,00	2.535,92	15.400,00	17.935,92	-	64,08
	Categ. VIII - Spese non classificabili in altre voci	35.000,00	- 2.000,00	33.000,00	25.589,00	7.400,00	32.989,00	-	11,00
	Categ. IX - Poste correttive compensative di entrate correnti	-	-	-	-	-	-	-	-
	Categ. X - Fondo di riserva	20.000,00	- 20.000,00	-	-	-	-	-	-
	<b>TOTALE TITOLO I</b>	<b>1.080.102,00</b>	<b>- 164.862,00</b>	<b>915.240,00</b>	<b>629.679,73</b>	<b>242.272,92</b>	<b>871.952,65</b>	<b>-</b>	<b>43.287,35</b>
	<b>Titolo II - Spese in c/capitale</b>								
	Categ. XI - Acquisione di beni di uso durevole ed opere immobiliari	100.000,00	- 100.000,00	-	-	-	-	-	-
	Categ. XII - Acquisione di immobilizz. tecniche	20.000,00	- 20.000,00	-	-	-	-	-	-
	Categ. XIII - Partecipazione acquisto titoli di credito ed altri valori mobiliari	1.110.000,00	- 724.807,00	385.193,00	-	20.233,52	20.233,52	-	364.959,48
	Categ. XIV - Concessione credito ed anticipazioni	-	-	-	-	-	-	-	-
	Categ. XV - Estinzione di mutui e anticip.ri.(p.m)	-	-	-	-	-	-	-	-
	<b>TOTALE TITOLO II</b>	<b>1.230.000,00</b>	<b>- 844.807,00</b>	<b>385.193,00</b>	<b>-</b>	<b>20.233,52</b>	<b>20.233,52</b>	<b>-</b>	<b>364.959,48</b>
	<b>Titolo III - Partite di giro e contab.spec.</b>								
	Categ. XVI - Spese per conto terzi versamenti di ritenute e irattenute	76.435,00	-	76.435,00	172.083,60	4.433,98	176.517,58	102.244,18	2.161,60
	Categ. XVII - Gestione speciale Case di Sogg. e Comitati Provinciali	1.802.025,00	- 80.672,00	1.721.353,00	1.118.779,20	617.493,18	1.736.272,38	22.955,49	8.036,11
	<b>TOTALE TITOLO III</b>	<b>1.878.460,00</b>	<b>- 80.672,00</b>	<b>1.797.788,00</b>	<b>1.290.862,80</b>	<b>621.927,16</b>	<b>1.912.789,96</b>	<b>125.199,67</b>	<b>10.197,71</b>
	<b>RIEPILOGO DELLA SPESA</b>	<b>4.188.562,00</b>	<b>- 1.080.341,00</b>	<b>3.098.221,00</b>	<b>1.920.542,53</b>	<b>884.433,60</b>	<b>2.804.976,13</b>	<b>125.199,67</b>	<b>418.444,54</b>

## PARTE II - SPESA

## CONTO CONSUNTIVO ESERCIZIO FINANZIARIO 2004

CAP	DESCRIZIONE	PREVISIONE INIZIALE	VARIAZIONI	PREVISIONE DEFINITIVA	SOMME PAGATE	SOMME DA PAGARE	TOTALE	DIFFERENZA RISPETTO ALLA PREVISIONE	
								IN +	IN -
	<b>RIEPILOGO DELLA SPESA</b>								
	Titolo I - Spese correnti	1.080.102,00	- 164.862,00	915.240,00	629.679,73	242.272,92	871.952,65	-	43.287,35
	Titolo II - Spese in c/capitale	1.230.000,00	- 844.807,00	385.193,00	-	20.233,52	20.233,52	-	364.959,48
	Titolo III - Partite di giro e contab.spec.	1.878.460,00	- 80.672,00	1.797.788,00	1.290.862,80	621.927,16	1.912.789,96	125.199,67	10.197,71
	<b>TOTALE GENERALE DELLA SPESA</b>	<b>4.188.562,00</b>	<b>- 1.090.341,00</b>	<b>3.098.221,00</b>	<b>1.920.542,53</b>	<b>884.433,60</b>	<b>2.804.976,13</b>	<b>125.199,67</b>	<b>418.444,54</b>



## PARTE II - SPESA

## CONTO CONSUNTIVO ESERCIZIO FINANZIARIO 2004

CAP	DESCRIZIONE	PREVISIONE INIZIALE	VARIAZIONI	PREVISIONE DEFINITIVA	SOMME PAGATE	SOMME DA PAGARE	TOTALE	DIFFERENZA RISPETTO ALLA PREVISIONE	
								IN +	IN -
1016	Filto locali uso ufficio	10.300,00	-	10.300,00	-	10.300,00	10.300,00	-	-
1017	Manutenzione e riparazione ordinaria	20.000,00	- 12.000,00	8.000,00	5.151,62	-	5.151,62	-	2.848,38
1018	Premi d'assicurazione	2.500,00	- 1.000,00	1.500,00	1.255,62	-	1.255,62	-	244,38
1019	Ener. elettr. per forza motrice, illum.ed usi diversi	2.500,00	- 500,00	2.000,00	1.495,72	144,24	1.639,96	-	360,04
1020	Riscaldamento	5.700,00	- 3.000,00	2.700,00	-	2.700,00	2.700,00	-	-
1021	Poste telefoniche	12.400,00	-	12.400,00	12.356,12	40,00	12.396,12	-	3,88
1022	Cancelleria e stampati	5.500,00	+ 500,00	6.000,00	5.995,82	4,00	5.999,82	-	0,18
1023	Spese di rappresentanza	3.800,00	- 1.000,00	2.800,00	2.770,25	-	2.770,25	-	29,75
1024	Spese per le manutenzioni, il noleggio e l'esercizio di mezzi di trasporto	1.000,00	-	1.000,00	881,43	-	881,43	-	118,57
1025	Trasporti, facchinaggi e piccole spese d'ufficio e di locomozione	2.500,00	- 1.700,00	800,00	629,73	-	629,73	-	170,27
1026	Acquisti di libri, riviste, giornali ed altre pubblicazioni	800,00	- 400,00	400,00	232,52	-	232,52	-	167,48
1027	Lavori e servizi commessi a terzi (appalto pulizie locali, fotocopie, copisteria e vigilanza notturna)	12.000,00	- 2.000,00	10.000,00	7.945,80	2.000,00	9.945,80	-	54,20
1028	Spese varie d'amministrazione	7.000,00	- 4.000,00	3.000,00	2.617,90	372,00	2.989,90	-	10,10
1029	Fornitura stampa e tessere nuovo tipo al C.P.	-	-	-	-	-	-	-	-
1030	Stampa e tassa affissione manifesti di propaganda, diplomi, coniazioni medaglie commemorative e di benemerenzza e di anzianità di servizio, acquisto pubblicazioni varie	3.500,00	- 3.500,00	-	-	-	-	-	-
1031	Acquisto distintivi sociali	-	-	-	-	-	-	-	-
1032	Spese per l'Organo Ufficiale di stampa della Associazione il "Presente"	27.000,00	- 12.000,00	15.000,00	7.282,36	6.000,00	13.282,36	-	1.717,64
	TOTALE CATEGORIA III	116.500,00	- 40.600,00	75.900,00	48.614,89	21.560,24	70.175,13	-	5.724,87
	Categ. IV - Spese per attività promozionali e statutarie								
1042	Iniziative ed impegni promozionali connessi alla rappresentanza a tutela delle categorie ed organizzazione di convegni ed incontri a livello nazionale ed internazionale per la fraternità dei popoli e la pace nonché per la costituzione di nuovi organismi associativi	64.500,00	+ 10.000,00	74.500,00	59.612,75	11.000,00	70.612,75	-	3.887,25

## PARTE II - SPESA

## CONTO CONSUNTIVO ESERCIZIO FINANZIARIO 2004

CAP	DESCRIZIONE	PREVISIONE INIZIALE	VARIAZIONI	PREVISIONE DEFINITIVA	SOMME PAGATE	SOMME DA PAGARE	TOTALE	DIFFERENZA RISPETTO ALLA PREVISIONE	
								IN +	IN -
1043	Onoranze ai Caduti e Dispersi in Guerra e cerimonie patriottiche e commemorative	98.000,00	- 30.000,00	68.000,00	5.537,76	42.000,00	47.537,76	-	20.462,24
1044	Cura dei cimiferi di guerra all'estero. Interventi per il rimpatrio dei Resti Mortali dei Caduti. Attività di ricerca dei militari italiani dichiarati Dispersi	5.000,00	- 5.000,00	-	-	-	-	-	-
1045	Contributi e concorsi nelle spese per monumenti, sacri, lapidi, ecc. al ricordo dei Caduti	4.500,00	- 4.500,00	-	-	-	-	-	-
1046	Contributi ad altri Enti (F.M.A.C.)	2.600,00	- 600,00	2.000,00	-	2.000,00	2.000,00	-	-
	<b>TOTALE CATEGORIA IV</b>	<b>174.600,00</b>	<b>- 30.100,00</b>	<b>144.500,00</b>	<b>65.150,51</b>	<b>55.000,00</b>	<b>120.150,51</b>	<b>-</b>	<b>24.349,49</b>
	<b>Categ. V - Trasferimenti passivi</b>								
1049	Spese per l'attività di protezione, rappresentanza e tutela dei congiunti dei Caduti e Dispersi in Guerra e per l'espletamento delle particolari funzioni attribuite all'Associazione ai sensi dell'art. 1 bis della Legge 641/78 e art.5 D.P.R. 31/03/79 G.U. n. 169 del 21/06/1978	310.000,00	- 15.000,00	295.000,00	194.093,08	100.810,68	294.903,76	-	96,24
1050	Contributi ai Comitati Provinciali e Regionali per funzionamento Organi, uffici e servizi	45.000,00	-	45.000,00	12.032,51	30.000,00	42.032,51	-	2.967,49
1051	Contributi ai Com.Prov. per iniziative ed impegni promozionali connessi alla categ. per organizzazione di convegni ed incontri a livello nazionale ed internazionale per la fratellanza dei popoli e la pace e per altre iniziative di solidarietà a favore degli appartenenti alle categorie rappresentate	5.000,00	- 5.000,00	-	-	-	-	-	-
1052	Contributi ai Com.Prov. per onoranze ai Cad. in Guerra, cerimonie patriottiche e commemorative	-	-	-	-	-	-	-	-
1053	Contributi ai Com.Prov. per intervento sostitutivo straord. per la cura dei cimiferi di guerra in Italia	-	-	-	-	-	-	-	-
1054	Contributi ai soci per soggiorni climatici e termali	-	-	-	-	-	-	-	-
1055	Contributi a fondo perduto e ad integrazione dei bilanci delle Case di Soggiorno	4.102,00	+ 29.938,00	34.040,00	31.438,00	2.602,00	34.040,00	-	-
1056	Interventi di carattere sociale a favore dei soci	500,00	- 500,00	-	-	-	-	-	-
	<b>TOTALE CATEGORIA V</b>	<b>364.602,00</b>	<b>+ 9.438,00</b>	<b>374.040,00</b>	<b>237.563,59</b>	<b>133.412,68</b>	<b>370.976,27</b>	<b>-</b>	<b>3.063,73</b>

## PARTE II - SPESA

## CONTO CONSUNTIVO ESERCIZIO FINANZIARIO 2004

CAP	DESCRIZIONE	PREVISIONE INIZIALE	VARIAZIONI	PREVISIONE DEFINITIVA	SOMME PAGATE	SOMME DA PAGARE	TOTALE	DIFFERENZA RISPETTO ALLA PREVISIONE	
								IN +	IN -
	Categ. VI - Oneri finanziari								
1057	Spese e commissioni bancarie	800,00	-	800,00	76,13	-	76,13	-	723,87
	TOTALE CATEGORIA VI	800,00	-	800,00	76,13	-	76,13	-	723,87
	Categ. VII - Oneri tributari								
1059	Imposte, tasse e tributi vari	8.000,00	+ 10.000,00	18.000,00	2.535,92	15.400,00	17.935,92	-	64,08
	TOTALE CATEGORIA VII	8.000,00	+ 10.000,00	18.000,00	2.535,92	15.400,00	17.935,92	-	64,08
	Categ. VIII - Spese non classificabili in altre voci								
1060	Spese per liti, arbitraggi, risarcimenti e accessori e compensi per consulenze e speciali incarichi	35.000,00	- 2.000,00	33.000,00	25.589,00	7.400,00	32.989,00	-	11,00
1061	Oneri vari e straordinari	-	-	-	-	-	-	-	-
1062	Oneri e rimborsi relativi alla gestione degli ex dipendenti trasferiti in seguito alla privatizzazione dell'Ente (D.P.R. 31/03/79 G.U. n.135 - 18/05/79)	-	-	-	-	-	-	-	-
	TOTALE CATEGORIA VIII	35.000,00	- 2.000,00	33.000,00	25.589,00	7.400,00	32.989,00	-	11,00
	Categ. IX - Poste correttive compensative di entrate correnti								
1065	Restituzione e rimborsi diversi	-	-	-	-	-	-	-	-
	TOTALE CATEGORIA IX	-	-	-	-	-	-	-	-
	Categ. X - Fondo di riserva								
1068	Fondo di riserva	20.000,00	- 20.000,00	-	-	-	-	-	-
	TOTALE CATEGORIA X	20.000,00	- 20.000,00	-	-	-	-	-	-
	TOTALE TITOLO I - SPESE CORRENTI	1.080.102,00	- 164.862,00	915.240,00	629.679,73	242.272,92	871.952,65	-	43.287,35
	TITOLO II - SPESE IN C/CAPITALE								
	Categ. XI - Acquisizione di beni di uso durevole ed opere immobiliari								
2067	Acquisto immobili	-	-	-	-	-	-	-	-
2068	Ricostruzione ripristini trasformazioni d'immobili	-	-	-	-	-	-	-	-
2069	Spese straordinarie opere, ripristino e trasformazioni immobili Case di Soggiorno	100.000,00	- 100.000,00	-	-	-	-	-	-
	TOTALE CATEGORIA XI	100.000,00	- 100.000,00	-	-	-	-	-	-



## PARTE II - SPESA

## CONTO CONSUNTIVO ESERCIZIO FINANZIARIO 2004

CAP	DESCRIZIONE	PREVISIONE INIZIALE	VARIAZIONI	PREVISIONE DEFINITIVA	SOMME PAGATE	SOMME DA PAGARE	TOTALE	DIFFERENZA RISPETTO ALLA PREVISIONE
								IN + IN -
	<b>Categ. XII - Acquisizione di immob. tecniche</b>							
2071	Acquisti di impianti, attrezzature e macchinari	-	-	-	-	-	-	-
2072	Ripristini, trasformazioni, manutenzione straordinaria d'impianti, attrezzature e macchinari	-	-	-	-	-	-	-
2073	Acquisto di mobili e macchine d'ufficio	20.000,00	- 20.000,00	-	-	-	-	-
	<b>TOTALE CATEGORIA XII</b>	<b>20.000,00</b>	<b>- 20.000,00</b>	<b>-</b>	<b>-</b>	<b>-</b>	<b>-</b>	<b>-</b>
	<b>Categ. XIII - Partecipazione acquisto titoli di credito ed altri valori mobiliari</b>							
2076	Acq. titoli emessi o garantiti dallo Stato ed assim.	1.110.000,00	- 724.807,00	385.193,00	-	(-) 20.233,52	20.233,52	- 364.959,48
	<b>TOTALE CATEGORIA XIII</b>	<b>1.110.000,00</b>	<b>- 724.807,00</b>	<b>385.193,00</b>	<b>-</b>	<b>(-) 20.233,52</b>	<b>20.233,52</b>	<b>- 364.959,48</b>
	<b>Categ. XIV - Concessioni di crediti ed anticipazioni</b>							
2078	Versamenti in deposito	-	-	-	-	-	-	-
2079	Concessioni di anticipazioni	-	-	-	-	-	-	-
2080	Concessioni prestiti al personale	-	-	-	-	-	-	-
2081	Depositi a cauzione	-	-	-	-	-	-	-
2082	Concessioni diverse	-	-	-	-	-	-	-
	<b>TOTALE CATEGORIA XIV</b>	<b>-</b>	<b>-</b>	<b>-</b>	<b>-</b>	<b>-</b>	<b>-</b>	<b>-</b>
	<b>Categ. XV - Estinzione di mutui ed anticipazioni (p.m.)</b>							
	<b>TOTALE CATEGORIA XV</b>	<b>-</b>	<b>-</b>	<b>-</b>	<b>-</b>	<b>-</b>	<b>-</b>	<b>-</b>
	<b>TOTALE TITOLO II - SPESE IN C/CAP.</b>	<b>1.230.000,00</b>	<b>- 844.807,00</b>	<b>385.193,00</b>	<b>-</b>	<b>(-) 20.233,52</b>	<b>20.233,52</b>	<b>- 364.959,48</b>
	<b>TITOLO III - PARTITE DI GIRO E CONTABILITA' SPECIALI</b>							
	<b>Categ. XVI - Spese per conto terzi versamenti di ritenute e trattenute</b>							
3084	Anticipazione fondo economato	9.295,00	-	9.295,00	9.295,00	-	9.295,00	-
3085	Ritenute erariali	51.645,00	-	51.645,00	48.304,05	2.931,03	51.235,08	- 409,92
3086	Ritenute previdenziali ed assistenziali	15.495,00	-	15.495,00	12.240,37	1.502,95	13.743,32	- 1.751,68
3087	Partite in conto sospeso	-	-	-	102.244,18	-	102.244,18	-
3088	Partite varie	-	-	-	-	-	-	-
	<b>TOTALE CATEGORIA XVI</b>	<b>76.435,00</b>	<b>-</b>	<b>76.435,00</b>	<b>172.083,60</b>	<b>4.433,98</b>	<b>176.517,58</b>	<b>102.244,18</b>
	<b>TOTALE TITOLO II - SPESE IN C/CAP. E CATEGORIA XVI</b>	<b>1.306.435,00</b>	<b>- 844.807,00</b>	<b>461.628,00</b>	<b>172.083,60</b>	<b>4.433,98</b>	<b>176.517,58</b>	<b>102.244,18</b>

(1) Investimento in titoli del plusvalore vendita titoli di Stato (20.233,52) - V. situazione patrimoniale

## PARTE II - SPESA

## CONTO CONSUNTIVO ESERCIZIO FINANZIARIO 2004

CAP	DESCRIZIONE	PREVISIONE INIZIALE	VARIAZIONI	PREVISIONE DEFINITIVA	SOMME PAGATE	SOMME DA PAGARE	TOTALE	DIFFERENZA RISPETTO ALLA PREVISIONE	
								IN +	IN -
	<b>Categ. XVII - Gestioni speciali Case di Soggiorno e Comitati Provin. II</b>								
3090	Gestione Casa di Soggiorno "Margherita di Savoia" in Bordighera	114.775,00	- 27.752,00	87.023,00	79.701,22	10.190,06	89.891,28	(2)	5.808,06
3091	Gestione Casa di Soggiorno "Villa Trieste" in Sirmione	87.250,00	- 52.920,00	34.330,00	19.827,67	14.419,55	34.247,22	(4)	5.013,55
3092	Gestione dei Comitati Provinciali	1.600.000,00	-	1.600.000,00	1.019.250,31	592.883,57	1.612.133,88	(5)	12.133,88
3093	Gestione Casa di Soggiorno "E. D'Oncieu" in Vendrognò								
	<b>TOTALE CATEGORIA XVII</b>	<b>1.802.025,00</b>	<b>- 80.672,00</b>	<b>1.721.353,00</b>	<b>1.118.779,20</b>	<b>617.493,18</b>	<b>1.736.272,38</b>		<b>22.955,49</b>
	<b>TOTALE TITOLO III - PARTITE DI GIRO E CONTABILITA' SPECIALI</b>	<b>1.878.460,00</b>	<b>- 80.672,00</b>	<b>1.797.788,00</b>	<b>1.290.862,80</b>	<b>621.927,16</b>	<b>1.912.789,96</b>		<b>125.199,67</b>
	<b>TOTALE DELLA SPESA</b>	<b>4.188.562,00</b>	<b>- 1.090.341,00</b>	<b>3.098.221,00</b>	<b>1.920.542,53</b>	<b>884.433,60</b>	<b>2.804.976,13</b>		<b>125.199,67</b>
									<b>418.444,54</b>

(1) Euro 4.382,00 (residui passivi) + Euro 5.808,00 (avanzo di gestione) = Euro 10.190,06 V. consuntivo Casa di Sogg. Villa Margherita in Bordighera pag. 8

(2) Avanzo di gestione (v. precedente n. 1)

(3) Euro 9.406,00 (residui passivi) + Euro 5.013,55 (avanzo di gestione) = Euro 14.419,55 V. consuntivo Casa di Sogg. Villa Trieste in Sirmione pag. 8

(4) Avanzo di gestione (v. precedente n. 3)

(5) Avanzi di cassa dei Comitati Provinciali i quali adottano bilanci di cassa e non di competenza

(6) Residui passivi euro 280.728,42 (Sede Centrale: 266.940,42; Villa R. Margherita: 4.382,00; Villa Trieste: 9.406,00) + avanzi di gestione Case di Soggiorno (v. 1 e 2) euro 10.821,61 (Villa R. Margherita 5.808,06; Villa Trieste 5.013,55) + avanzi di cassa Comitati Provinciali 592.883,57 = euro 884.433,60.

## CONTO CONSUNTIVO ESERCIZIO FINANZIARIO 2004

## GESTIONE DEI RESIDUI ATTIVI 2003 E PRECEDENTI

ANNO	CAPITOLO	DESCRIZIONE	AL 01-01-2004	SOMME RISCOSSE	RESIDUI ATTIVI ESISTENTI AL 31-12-2004	ANNULLAMENTI	RESIDUI CONFERMATI
2003	1005	Contributi associati	120.000,00	110.000,00	10.000,00	10.000,00	-
2003	1006	Contributo dello Stato	140.000,00	141.019,71 <sup>(1)</sup>	-	-	-
2002	1014	Interessi attivi su depositi e c/c	-	46,52 <sup>(2)</sup>	-	-	-
2003	3033	Ritenute erariali	1.593,14	-	1.593,14	-	1.593,14
2002	3035	Partite in c/sospeso	-	7.216,90 <sup>(3)</sup>	-	-	-
		<b>TOTALE RESIDUI ATTIVI S. CENTRALE</b>	<b>261.593,14</b>	<b>258.283,13</b>	<b>11.593,14</b>	<b>10.000,00</b>	<b>1.593,14</b>
		<b>RESIDUI ATTIVI CASE DI SOGGIORNO ESERCIZIO 2003 E PRECEDENTI</b>					
		Villa R. Margherita - Bordighera	454.717,00	270.004,48 <sup>(4)</sup>	184.717,00	84.717,00	100.000,00
		Villa Trieste - Sirmione	149.634,25	25.011,67	124.622,58	24.622,58	100.000,00
		<b>TOTALE GENERALE RESIDUI ATTIVI ESERCIZIO 2003 E PRECEDENTI</b>	<b>865.944,39</b>	<b>553.299,28</b> <b>(1-4)</b>	<b>320.932,72</b>	<b>119.339,58</b>	<b>201.593,14</b>

(1) Riscossi in eccedenza euro 1.019,71  
(2) Riscossi in eccedenza euro 46,52  
(3) Riscossi in eccedenza euro 7.216,90  
(4) Riscossi in eccedenza euro 4,48  
**IN TOTALE** **8.287,61**

## CONTO CONSUNTIVO ESERCIZIO FINANZIARIO 2004

## GESTIONE DEI RESIDUI PASSIVI 2003 E PRECEDENTI

N.	CAPITOLO	DESCRIZIONE	AL 01-01-2004	SOMME PAGATE	RESIDUI PASSIVI ESISTENTI AL 31-12-2004	ANNULLAMENTI	RESIDUI CONFERMATI
1	1001	Indennità, gettoni presenza e rimborso spese di trasporto ai Consiglieri Centrali per riunioni di Comitato Centrale, Giunta Esecutiva e Commissioni	6.361,78	6.284,34	77,44	77,44	-
2	1002	Indennità e rimborso spese di trasporto ai Dirigenti degli Organi Centrali e Periferici per incarichi speciali e di rappresentanza dell'Associazione fuori residenza contributo dello Stato	11.148,25	8.482,97	2.665,28	2.665,28	-
3	1003	Indenn., gelt. di presenza e rimb.sp. di trasporto ai componenti del Collegio Centrale dei Sindaci	309,93	300,82	9,11	9,11	-
4	1004	Congresso Nazionale	85.041,00	81.266,51	3.774,49	-	3.774,49
5	1010	Oneri previdenziali ed assistenziali	3.500,00	3.183,63	316,37	-	316,37
6	1016	Fitto locali uso ufficio	10.330,00	-	10.330,00	-	10.330,00
7	1019	Energia elettrica per forza motrice, illuminazione ed usi diversi	150,00	120,19	29,81	29,81	-
8	1020	Riscaldamento	11.400,00	-	11.400,00	-	11.400,00
9	1021	Postelegrafoniche	400,00	74,36	325,64	325,64	-
10	1022	Cancelleria e stampati	800,00	577,20	222,80	22,80	200,00
11	1024	Spese di trasporto	300,00	247,80	52,20	52,20	-
12	1027	Lavori e servizi commessi a terzi (appalto pulizie locali, fotocopie, copisteria e vigilanzanotturna)	1.600,00	1.560,00	40,00	40,00	-
13	1028	Spese varie d'amministrazione	130,00	130,00	-	-	-
14	1032	Spese per l'Organo Ufficiale di stampa dell'Ass.ne "Il Presente"	9.000,00	5.704,74	3.295,26	-	3.295,26
15	1042	Iniziative ed impegni promozionali connessi alla rappresentanza a tutela delle categorie ed organizzazione di convegni ed incontri a livello nazionale ed internazionale per la fraternità dei popoli e la pace nonché per la costituzione di nuovi organismi associativi	26.680,32	25.689,62	990,70	990,70	-
16	1043	Oneranze ai Caduti e Dispersi in Guerra e cerimonie patriottiche e commemorative	10.000,00	6.107,00	3.893,00	3.893,00	-
17	1044	Cura dei cimiteri di guerra all'estero. Interventi per il rimpatrio dei Resti Mortali dei Caduti. Attività di ricerca dei militari italiani dichiarati Dispersi	5.100,00	-	5.100,00	5.100,00	-
18	1045	Contributi e concorsi nelle spese per monumenti, sacrali, lapidi, ecc. al ricordo dei Caduti	2.000,00	-	2.000,00	2.000,00	-
<b>TOTALE PAGINA DA RIPORTARE</b>			<b>184.251,28</b>	<b>139.729,18</b>	<b>44.522,10</b>	<b>15.205,98</b>	<b>29.316,12</b>

## CONTO CONSUNTIVO ESERCIZIO FINANZIARIO 2004

## GESTIONE RESIDUI PASSIVI 2003 E PRECEDENTI

N. CAPITOLO	DESCRIZIONE	AL 01-01-2004	SOMME PAGATE	RESIDUI PASSIVI ESISTENTI AL 31-12-2004	ANNULLAMENTI	RESIDUI CONFERMATI
19	<b>RIPORTO</b>	<b>184.251,28</b>	<b>139.729,18</b>	<b>44.522,10</b>	<b>15.205,98</b>	<b>29.316,12</b>
1049	Spese per l'attività di protezione, rappresentanza e tutela dei congiunti dei Cad. e Disp. in Guerra e per l'espletamento delle particolari funzioni attribuite all'Associazione ai sensi dell'art. 1 bis della Legge 641/78 e art. 5 D.P.R. 31/03/79 G.U. n. 169 del 21/06/1979	70.000,00	63.496,12	6.503,88	-	6.503,88
20	Contributi ai Comitati Provinciali e Regionali per funzionamento Organi, uffici e servizi	50.350,69	24.530,70	25.819,99	-	25.819,99
21	Contributi Com. Prov. per onoranze ai Cad. in Guerra, cerimonie patriottiche e commemorative	3.000,00	-	3.000,00	-	3.000,00
22	Contributi ai soci per soggiorni climatici e termali	1.800,00	-	1.800,00	1.800,00	-
23	Contributi a fondo perduto e ad integrazione dei bilanci delle Case di Soggiorno	8.500,00	-	8.500,00	8.500,00	-
24	Spese commissioni bancarie ed interessi passivi	800,00	532,75	267,25	267,25	-
25	Imposte, tasse e tributi vari	3.230,37	1.128,25	2.102,12	-	2.102,12
26	Spese per liti, arbitraggi, risarcimenti, accessorie compensi per consulenze e speciali incarichi	15.983,10	8.797,63	7.185,47	-	7.185,47
27	Ricostruzione ripristini trasformazioni d'immobili	362,00	-	362,00	362,00	-
28	Spese straord. opere, ripristino e trasfor. immobili Case di Sogg.	579.112,49	313.739,71	265.372,78	65.372,78	200.000,00
29	Acquisto di mobili e macchine d'ufficio	26.642,75	60,00	26.582,75	-	26.582,75
30	Ritenute previdenziali ed assistenziali	1.852,06	1.852,06	-	-	-
31	Partite in c/sospeso	222.292,01	229.405,61	-	-	-
<b>TOTALE RESIDUI PASSIVI ES. 2003 E PRECEDENTI:</b>		<b>1.188.176,75</b>	<b>783.272,01</b>	<b>392.018,34</b>	<b>91.508,01</b>	<b>300.510,33</b>
<b>SEDE CENTRALE</b>						
<b>CASE DI SOGGIORNO</b>						
VILLA R. MARGHERITA - BORDIGHERA		461.095,49	267.118,10	193.977,39	52.567,57	141.409,82
VILLA TRIESTE - SIRMIONE		197.439,05	82.735,57	114.703,48	5.553,18	109.150,30
<b>TOTALE GENERALE DEI RESIDUI PASSIVI ESERCIZIO 2003 E PRECEDENTI</b>		<b>1.826.711,29</b>	<b>1.133.125,68</b>	<b>700.699,21</b>	<b>149.628,76</b>	<b>551.070,45</b>

(1) Pagato in eccedenza euro 7.113,60 (v. pari somma riscossa in eccedenza tra i residui attivi cap. 3035).

## CONTO CONSUNTIVO ESERCIZIO FINANZIARIO 2004

\*\*\*\*\*  
**CONTO DI CASSA DELL'ESERCIZIO 2004**  
 (SEDE CENTRALE)

<b>AVANZO DI CASSA AL 01-01-2004</b>		+ Euro	365.552,47
<b><u>RISCOSSIONI</u></b>			
- PER ENTRATE CORRENTI	Euro	452.305,53	
- PER ENTRATE IN CONTO CAPITALE	Euro	547.639,13	
- PER ENTRATE IN PARTITE DI GIRO	Euro	171.551,21	
- PER RISCOSSIONI RESIDUI ATTIVI	Euro	<u>258.283,13</u>	
	Euro	<u>1.429.779,00</u>	+ Euro 1.429.779,00
<b><u>PAGAMENTI</u></b>			
- PER SPESE CORRENTI	Euro	629.679,73	
- PER SPESE IN CONTO CAPITALE	Euro	=	
- PER SPESE IN PARTITE DI GIRO	Euro	172.083,60	
- PER PAGAMENTO RESIDUI PASSIVI	Euro	<u>783.272,01</u>	
	Euro	<u>1.585.035,34</u>	- Euro 1.585.035,34
<b>AVANZO DI CASSA AL 31-12-2004</b>	Euro	<u>210.296,13</u>	<u>210.296,13</u>



ATTIVITA'				
DESCRIZIONE	AL 01-01-2004	AUMENTI	DIMINUZIONI	AL 31-12-2004
ASSOCIAZIONE NAZIONALE FAMIGLIE DEI CADUTI E DISPERSI IN GUERRA COMITATO CENTRALE				
CONTO CONSUNTIVO ESERCIZIO FINANZIARIO 2004				
CONTO PATRIMONIALE				
CASSA	429.164,18	-	204.435,94	224.728,24
TITOLI	1.104.002,00	-	300.000,00	804.002,00
ATTIVITA' A COPERTURA DEI FONDI DI GARANZIA	125.630,11	10.417,93	27.868,59	108.179,45
DEPOSITI PER RICOSTRUZIONI IMMOBILI ED ACQUISTO TITOLI	-	-	-	-
OGGETTI D'ARTE E PREZIOSI	1.307,15	-	-	1.307,15
IMMOBILI	3.856.336,38	340.487,12	227.405,61	3.969.417,89
MOBILI, MACCHINE ED ATTREZZATURE	359.394,45	60,00	-	359.454,45
CREDITI: RESIDUI ATTIVI 2003 E PRECEDENTI (346.361,31 + 519.583,08)	865.944,39	8.287,61	672.638,86	201.593,14
CREDITI: RESIDUI ATTIVI 2004	-	113.918,06	-	113.918,06
<b>TOTALE</b>	<b>6.741.778,66</b>	<b>473.170,72</b>	<b>1.432.349,00</b>	<b>5.782.600,38</b>



<b>TITOLI</b>					
<b>DESCRIZIONE</b>	<b>AL 01-01-2004</b>	<b>AUMENTI</b>	<b>DIMINUZIONI</b>	<b>AL 31-12-2004</b>	
ASSOCIAZIONE NAZIONALE FAMIGLIE DEI CADUTI E DISPERSI IN GUERRA COMITATO CENTRALE					
CONTO CONSUNTIVO ESERCIZIO FINANZIARIO 2004					
CONTO PATRIMONIALE - Allegato 1 (ATTIVITA')					
BUONI POLIENNALI DEL TESORO ESERCIZIO 2001 Scadenza 01.11.2029	560.000,00	-	300.000,00	260.000,00	
BUONI POLIENNALI DEL TESORO ESERCIZIO 2002 Scadenza 01.11.2029	17.000,00	-	-	17.000,00	
BUONI POLIENNALI DEL TESORO ESERCIZIO 2002 Scadenza 01.11.2029	11.000,00	-	-	11.000,00	
BUONI POLIENNALI DEL TESORO ESERCIZIO 2002 Scadenza 01.11.2029	516.000,00	-	-	516.000,00	
DEPOSITO IN PLICHI CHIUSI	2,00	-	-	-	
<b>TOTALE</b>	<b>1.104.002,00</b>	<b>-</b>	<b>300.000,00</b>	<b>804.000,00</b>	

ASSOCIAZIONE NAZIONALE FAMIGLIE DEI CADUTI E DISPERSI IN GUERRA COMITATO CENTRALE  CONTO CONSUNTIVO ESERCIZIO FINANZIARIO 2004 CONTO PATRIMONIALE - Allegato 2 (ATTIVITA')				
<b>ATTIVITA' A COPERTURA DEI FONDI DI GARANZIA</b>				
DESCRIZIONE	AL 01-01-2004	AUMENTI	DIMINUZIONI	AL 31-12-2004
POLIZZE I.N.A. - FONDO LIQUIDAZIONE T.F.R. PERSONALE IN SERVIZIO	125.630,11	(1) 10.417,93	(2) 27.868,59	108.179,45

(1) Incrementi annui

(2) Liquidazione TFR impiegata cessata

ASSOCIAZIONE NAZIONALE FAMIGLIE DEI CADUTI E DISPERSI IN GUERRA COMITATO CENTRALE				
CONTO CONSUNTIVO ESERCIZIO FINANZIARIO 2004				
CONTO PATRIMONIALE - Allegato 3 (ATTIVITA')				
<b>IMMOBILI</b>				
DESCRIZIONE	AL 01-01-2004	AUMENTI	DIMINUZIONI	AL 31-12-2004
COMPLESSO IMMOBILIARE CASA DI SOGGIORNO VILLA REGINA MARGHERITA DI SAVOIA IN BORDIGHERA	2.582.285,00 (1)	73.439,12	-	2.655.724,12
COMPLESSO IMMOBILIARE CASA DI SOGGIORNO VILLA TRIESTE IN SIRMIONE	732.225,38 (1)	267.048,00	227.405,61 (2)	771.867,77
TERRENO E FABBRICATO IN VENDROGNO (COMO) ADIBITO A CASA DI SOGGIORNO ALPINA	154.938,00	-	-	154.938,00
APPARTAMENTO SITO IN MILANO - CORSO MAGENTA N. 52 - 1° PIANO SEDE COMITATO PROVINCIALE	258.228,00	-	-	258.228,00
APPARTAMENTO SITO IN TORINO - VIA MANZONI 5-7 SCALA C PIANO R - SEDE COMITATO PROVINCIALE	128.660,00	-	-	128.660,00
<b>TOTALE</b>	<b>3.856.336,38</b>	<b>340.487,12</b>	<b>227.405,61</b>	<b>3.969.417,89</b>

(1) Incremento per effetto dei lavori di ristrutturazione effettuati nell'entità erogata ai residui passivi in c/capitale (v. consuntivi rispettive gestioni)

(2) Vendita parte terreno facente parte del complesso

ASSOCIAZIONE NAZIONALE FAMIGLIE DEI CADUTI E DISPERSI IN GUERRA COMITATO CENTRALE				
CONTO CONSUNTIVO ESERCIZIO FINANZIARIO 2004				
CONTO PATRIMONIALE - Allegato 4 (ATTIVITA')				
<b>MOBILI, MACCHINE ED ATTREZZATURE</b>				
DESCRIZIONE	AL 01-01-2004	AUMENTI	DIMINUZIONI	AL 31-12-2004
DOTAZIONE UFFICI SEDE CENTRALE	153.659,34	60,00	-	153.719,34
DOTAZIONE CASA DI SOGGIORNO "VILLA REGINA MARGHERITA DI SAVOIA" IN BORDIGHERA	108.179,28	-	-	108.179,28
DOTAZIONE CASA DI SOGGIORNO "VILLA TRIESTE" IN SIRMIONE	97.555,83	-	-	97.555,83
<b>TOTALE</b>	<b>359.394,45</b>	<b>60,00</b>	<b>-</b>	<b>359.454,45</b>

<b>PASSIVITA'</b>					
		AL 01-01-2004	AUMENTI	DIMINUZIONI	AL 31-12-2004
DESCRIZIONE					
ASSOCIAZIONE NAZIONALE FAMIGLIE DEI CADUTI E DISPERSI IN GUERRA COMITATO CENTRALE					
CONTO CONSUNTIVO ESERCIZIO FINANZIARIO 2004					
CONTO PATRIMONIALE					
RESIDUI PASSIVI ESERCIZIO 2003 E PRECEDENTI		1.826.711,29	7.113,60	1.282.754,44	551.070,45
RESIDUI PASSIVI ESERCIZIO 2004		-	280.728,42	-	280.728,42
FONDO TRATTAMENTO FINE RAPPORTO PERSONALE IN SERVIZIO		125.630,11	10.417,93	27.868,59	108.179,45
FONDO AMMORTAMENTO MOBILI, MACCHINE ED ATTREZZATURE		192.707,97	-	-	192.707,97
FONDO AMMORTAMENTO IMMOBILI		1.007.783,76	-	-	1.007.783,76
FONDO PER RICOSTRUZIONI, RIPRISTINI E TRASFORMAZIONI IMMOBILI		1.902.356,30	-	(1) 340.487,12	1.561.869,18
FONDO PER ACQUISTO MOBILI, ATTREZZATURE E MACCHINARI		-	-	-	-
<b>TOTALE PASSIVITA'</b>		<b>5.055.189,43</b>	<b>298.259,95</b>	<b>1.651.110,15</b>	<b>3.702.339,23</b>
<b>PATRIMONIO NETTO</b>		<b>1.686.589,23</b>	<b>2.124.280,87</b>	<b>1.730.608,95</b>	<b>2.080.261,15</b>
<b>RISULTATO DEL CONTO DEL PATRIMONIO</b>		<b>6.741.778,66</b>	<b>2.422.540,82</b>	<b>3.381.719,10</b>	<b>6.782.600,38</b>

(1) Pari all'ammontare dei lavori di ristrutturazione effettuati (v. attività immobili)

conto consuntivo esercizio finanziario 2004

**CONTO ECONOMICO**

^^^^^^^^^^^^^^^^^^^^^^^^^^^^^^^^^^^^

**PARTE I**

A) ATTIVITA' AL 01-01-2004	6.741.778,66		
ATTIVITA' AL 31-12-2004	<u>5.782.600,38</u>	-	959.178,28
PASSIVITA' AL 01-01-2004	5.055.189,43		
PASSIVITA' AL 31-12-2004	<u>3.702.339,23</u>	+	<u>1.352.850,20</u>
<b>INCREMENTO PATRIMONIALE</b>			<b><u>+ 393.671,92</u></b>
B) PATRIMONIO NETTO AL 01-01-2004	1.686.589,23		
PATRIMONIO NETTO AL 31-12-2004	<u>2.080.261,15</u>	+	<u>393.671,92</u>
<b>INCREMENTO PATRIMONIALE</b>			<b><u>+ 393.671,92</u></b>
C) AUMENTO PATRIMONIALE NETTO	2.124.280,87		
DIMINUIZIONE PATRIMONIALE NETTA	<u>1.730.608,95</u>	+	<u>393.671,92</u>
<b>INCREMENTO PATRIMONIALE</b>			<b><u>+ 393.671,92</u></b>

## CONTO CONSUNTIVO ESERCIZIO FINANZIARIO 2004

<b>CONTO ECONOMICO</b>		
AAAAAAAAAAAAAAAAAAAAAAAAAAAAA		
<b>PARTE II</b>	<b>DETTAGLIO</b>	
SPESE CORRENTI SEDE CENTRALE		871.952,65
SPESE CORRENTI VILLA REGINA MARGHERITA		83.083,22
SPESE CORRENTI VILLA TRIESTE		<u>28.453,67</u>
<b>SOPRAVVENIENZE ATTIVE:</b>		
RESIDUI ATTIVI RISCOSSI IN ECCEDEZZA		8.287,61
RESIDUI PASSIVI ANNULLATI		149.628,76
AUMENTO MOBILI, MACCHINE ED ATTREZZATURE		60,00
AVANZO IN C/CAPITALE SEDE CENTRALE		527.405,61
AUMENTO IMMOBILI		340.487,12
RIDUZIONE FONDO RICOSTRUZIONE IMMOBILI		<u>340.487,12</u>
<b>SOPRAVVENIENZE PASSIVE ED INSUSSISTENZE:</b>		
DIMINUZIONE TITOLI IN PORTAFOGLIO		300.000,00
<b>DISAVANZO IN CONTO CAPITALE:</b>		
VILLA REGINA MARGHERITA		1.780,00
VILLA TRIESTE		1.000,00
RESIDUI PASSIVI PAGATI IN ECCEDEZZA		<u>780,00</u>
RESIDUI ATTIVI ANNULLATI		7.113,60
DIMINUZIONE CONSISTENZA IMMOBILI		119.339,58
		<u>227.405,61</u>
<b>RISULTATO DELLA GESTIONE DEL PATRIMONIO</b>		
		- 655.638,79
		<u>+ 393.671,92</u>
		<u>666.444,03</u>
ENTRATE CORRENTI SEDE CENTRALE		542.305,53
ENTRATE CORRENTI VILLA REGINA MARGHERITA		89.891,28
ENTRATE CORRENTI VILLA TRIESTE		34.247,22
<b>TOTALE ENTRATE CORRENTI</b>		<u>666.444,03</u>
<b>DISAVANZO DI PARTE CORRENTE</b>		- 317.045,51
		+ 1.366.356,22

## CONTO CONSUNTIVO ESERCIZIO FINANZIARIO 2004

## DIMOSTRAZIONE DELL'AVANZO DI AMMINISTRAZIONE

FONDO DI CASSA AL 01.01.2004 (SEDE CENTRALE 365.552,42; VILLA REGINA MARGHERITA DI SAVOIA 7.946,68; VILLA TRIESTE 55.665,03)				+	429.164,18
RISCOSSIONI	IN C/COMPETENZA	IN C/RESIDUI	TOTALI		
SEDE CENTRALE	1.171.495,87	258.283,13	1.429.779,00		
VILLA R. MARGHERITA	73.558,80	270.004,48	343.563,28		
VILLA TRIESTE	31.628,01	25.011,67	56.639,68		
VENDROGNO	-	-	-		
<b>TOTALI</b>	<b>1.276.682,68</b>	<b>553.299,28</b>	<b>1.829.981,96</b>	<b>+</b>	<b>1.829.981,96</b>
PAGAMENTI	IN C/COMPETENZA	IN C/RESIDUI	TOTALI		
SEDE CENTRALE	801.763,33	783.272,01	1.585.035,34		
VILLA R. MARGHERITA	79.701,22	267.118,10	346.819,32		
VILLA TRIESTE	19.827,67	82.735,57	102.563,24		
VENDROGNO	-	-	-		
<b>TOTALI</b>	<b>901.292,22</b>	<b>1.133.125,68</b>	<b>2.034.417,90</b>	<b>-</b>	<b>2.034.417,90</b>
<b>FONDO DI CASSA AL 31.12.2004</b>					
				<b>+</b>	<b>224.728,24</b>
RESIDUI ATTIVI	IN C/COMPETENZA	IN C/RESIDUI	TOTALI		
SEDE CENTRALE	94.966,37	1.593,14	96.559,51		
VILLA R. MARGHERITA	16.332,48	100.000,00	116.332,48		
VILLA TRIESTE	2.619,21	100.000,00	102.619,21		
VENDROGNO	-	-	-		
<b>TOTALI</b>	<b>113.918,06</b>	<b>201.593,14</b>	<b>315.511,20</b>	<b>+</b>	<b>315.511,20</b>
<b>SOMMA POSITIVA</b>					
				<b>+</b>	<b>540.239,44</b>
RESIDUI PASSIVI	IN C/COMPETENZA	IN C/RESIDUI	TOTALI		
SEDE CENTRALE	266.940,42	300.510,33	567.450,75		
VILLA R. MARGHERITA	4.382,00	141.409,82	145.791,82		
VILLA TRIESTE	9.406,00	109.150,30	118.556,30		
VENDROGNO	-	-	-		
<b>TOTALI</b>	<b>280.728,42</b>	<b>551.070,45</b>	<b>831.798,87</b>	<b>-</b>	<b>831.798,87</b>
<b>DISAVANZO DI AMMINISTRAZIONE AL 31.12.2004</b>					
					<b>291.559,43</b>



**CASA DI SOGGIORNO VILLA TRIESTE IN SIRMIONE**  
**BILANCIO CONSUNTIVO**

PAGINA BIANCA

## PARTE I - ENTRATA

## CONTO CONSUNTIVO ESERCIZIO FINANZIARIO 2004

CAP	DESCRIZIONE	PREVISIONE INIZIALE	VARIAZIONI	PREVISIONE DEFINITIVA	SOMME RISCOSE	SOMME DA RISCOUTERE	TOTALE	DIFFERENZA RISPETTO ALLA PREVISIONE	
								IN +	IN -
	<b>RIEPILOGO DELLE ENTRATE</b>								
	<b>TITOLO I - ENTRATE CORRENTI</b>								
	Categ. I - Introiti diversi	45.000,00	- 10.770,00	34.230,00	31.628,01	2.602,00	34.230,01	0,01	-
	Categ. II - Redditi patrimoniali	1.000,00	- 900,00	100,00	-	17,21	17,21	-	82,79
	<b>TOTALE TITOLO I</b>	<b>46.000,00</b>	<b>- 11.670,00</b>	<b>34.330,00</b>	<b>31.628,01</b>	<b>2.619,21</b>	<b>34.247,22</b>	<b>0,01</b>	<b>82,79</b>
	<b>TITOLO II - ENTRATE IN C/CAPITALE</b>								
	Categ. III - Contributo Sede Centrale per opere manutenzione siraord. ed acquisti beni durevoli	41.250,00	- 41.250,00	-	-	-	-	-	-
	<b>TOTALE TITOLO II</b>	<b>41.250,00</b>	<b>- 41.250,00</b>	<b>-</b>	<b>-</b>	<b>-</b>	<b>-</b>	<b>-</b>	<b>-</b>
	<b>TITOLO III - PARTITE DI GIRO</b>								
	Categ. IV - Entrate c/terzi e partite diverse	-	-	-	-	-	-	-	-
	<b>TOTALE TITOLO III</b>	<b>-</b>	<b>-</b>	<b>-</b>	<b>-</b>	<b>-</b>	<b>-</b>	<b>-</b>	<b>-</b>
	<b>TOTALE GENERALE DELL'ENTRATA</b>	<b>87.250,00</b>	<b>- 52.920,00</b>	<b>34.330,00</b>	<b>31.628,01</b>	<b>2.619,21</b>	<b>34.247,22</b>	<b>0,01</b>	<b>82,79</b>

## PARTE I - ENTRATA

## CONTO CONSUNTIVO ESERCIZIO FINANZIARIO 2004

CAP	DESCRIZIONE	PREVISIONE INIZIALE	VARIAZIONI	PREVISIONE DEFINITIVA	SOMME RISCOSE	SOMME DA RISCOUTERE	TOTALE	DIFFERENZA RISPETTO ALLA PREVISIONE	
								IN +	IN -
	<b>TITOLO I - ENTRATE CORRENTI</b>								
	Categ. I - introiti diversi								
1001	Canone annuo da parte del gestore della casa di Soggiorno	45.000,00	- 45.000,00	-	-	-	-	-	-
1002	Offerte, obbligazioni ed entrate varie	-	-	-	-	-	-	-	-
1003	Contributo Sede Centrale per spese correnti	-	+ 34.040,00	34.040,00	31.438,00	2.602,00	34.040,00	-	-
1004	Recuperi e rimborsi vari	-	+ 190,00	190,00	190,01	-	190,01	0,01	-
1005	Entrate varie	-	-	-	-	-	-	-	-
	<b>TOTALE CATEGORIA I</b>	<b>45.000,00</b>	<b>- 10.770,00</b>	<b>34.230,00</b>	<b>31.628,01</b>	<b>2.602,00</b>	<b>34.230,01</b>	<b>0,01</b>	<b>-</b>
	Categ. II - Redditi patrimoniali								
1007	Redditi su somme depositate	1.000,00	- 900,00	100,00	-	17,21	17,21	-	82,79
	<b>TOTALE CATEGORIA II</b>	<b>1.000,00</b>	<b>- 900,00</b>	<b>100,00</b>	<b>-</b>	<b>17,21</b>	<b>17,21</b>	<b>-</b>	<b>82,79</b>
	<b>TOTALE TITOLO I</b>	<b>46.000,00</b>	<b>- 11.670,00</b>	<b>34.330,00</b>	<b>31.628,01</b>	<b>2.619,21</b>	<b>34.247,22</b>	<b>0,01</b>	<b>82,79</b>
	<b>TITOLO II - ENTRATE IN C/CAPITALE</b>								
	Categ. III - Contributo Sede Centrale per opere manutenzione straordinarie ed acquisti beni durevoli								
2001	Sovvenzioni della Sede Centrale per spese in conto capitale	41.250,00	- 41.250,00	-	-	-	-	-	-
	<b>TOTALE CATEGORIA III</b>	<b>41.250,00</b>	<b>- 41.250,00</b>	<b>-</b>	<b>-</b>	<b>-</b>	<b>-</b>	<b>-</b>	<b>-</b>
	<b>TOTALE TITOLO II</b>	<b>41.250,00</b>	<b>- 41.250,00</b>	<b>-</b>	<b>-</b>	<b>-</b>	<b>-</b>	<b>-</b>	<b>-</b>
	<b>TITOLO III - PARTITE DI GIRO</b>								
	Categ. IV - Entrate per conto terzi e partite diverse								
3012	Riscossione per conto di terzi	-	-	-	-	-	-	-	-
3013	Partite in conto sospeso	-	-	-	-	-	-	-	-
	<b>TOTALE CATEGORIA IV</b>	<b>-</b>	<b>-</b>	<b>-</b>	<b>-</b>	<b>-</b>	<b>-</b>	<b>-</b>	<b>-</b>
	<b>TOTALE TITOLO III</b>	<b>-</b>	<b>-</b>	<b>-</b>	<b>-</b>	<b>-</b>	<b>-</b>	<b>-</b>	<b>-</b>
	<b>TOTALE GENERALE DELL'ENTRATA</b>	<b>87.250,00</b>	<b>- 52.920,00</b>	<b>34.330,00</b>	<b>31.628,01</b>	<b>2.619,21</b>	<b>34.247,22</b>	<b>0,01</b>	<b>82,79</b>

## PARTE II - SPESA

## CONTO CONSUNTIVO ESERCIZIO FINANZIARIO 2004

CAP	DESCRIZIONE	PREVISIONE INIZIALE	VARIAZIONI	PREVISIONE DEFINITIVA	SOMME PAGATE	SOMME DA PAGARE	TOTALE	DIFFERENZA RISPETTO ALLA PREVISIONE	
								IN +	IN -
	<b>RIEPILOGO DELLA SPESA</b>								
	<b>Titolo I - Spese correnti</b>								
	Categ. I - Oneri patrimoniali	10.700,00	+ 5.000,00	15.700,00	8.827,57	3.650,00	12.477,57	-	3.222,43
	Categ. II - Spese generali	5.550,00	+ 10.180,00	15.730,00	10.220,10	4.756,00	14.976,10	-	753,90
	Categ. III - Spese non classificabili in altre voci	3.500,00	- 2.000,00	1.500,00	-	1.000,00	1.000,00	-	500,00
	<b>TOTALE TITOLO I</b>	<b>19.750,00</b>	<b>+ 13.180,00</b>	<b>32.930,00</b>	<b>19.047,67</b>	<b>9.406,00</b>	<b>28.453,67</b>	-	<b>4.476,33</b>
	<b>TITOLO II - SPESE IN C/CAPITALE</b>								
	Categ. IV - Acquisizione di beni di uso durevole, opere immobiliari ed immobilizzazioni tecniche	67.500,00	- 66.100,00	1.400,00	780,00	-	780,00	-	620,00
	<b>TOTALE TITOLO II</b>	<b>67.500,00</b>	<b>- 66.100,00</b>	<b>1.400,00</b>	<b>780,00</b>	<b>-</b>	<b>780,00</b>	-	<b>620,00</b>
	<b>TITOLO III - PARTITE DI GIRO</b>								
	Categ. V - Spese conto terzi e partite diverse	-	-	-	-	-	-	-	-
	<b>TOTALE TITOLO III</b>	<b>-</b>	<b>-</b>	<b>-</b>	<b>-</b>	<b>-</b>	<b>-</b>	<b>-</b>	<b>-</b>
	<b>TOTALE GENERALE DELLA SPESA</b>	<b>87.250,00</b>	<b>+ 52.920,00</b>	<b>34.330,00</b>	<b>19.827,67</b>	<b>9.406,00</b>	<b>29.233,67</b>	-	<b>5.098,33</b>





## CONTO CONSUNTIVO ESERCIZIO FINANZIARIO 2004

## GESTIONE RESIDUI ATTIVI 2003 E PRECEDENTI

N. CONTO	ANNO	CAPITOLO	DESCRIZIONE	AL 01-01-2004	SOMME RISCOSSE	RESIDUI ATTIVI ESISTENTI AL 31-12-2004	ANNULLAMENTI	RESIDUI CONFERMATI
1	2003	1001	Canone annuo da parte del Gestore delle Case di Soggiorno	7.978,27	-	7.978,27	7.978,27	-
2	2003	1007	Redditi su somme depositate	11,67	11,67	-	-	-
3	2003	2001	Sovvenzione S.C. per spese in c/capitale	141.644,31	25.000,00	116.644,31	16.644,31	100.000,00
			<b>TOTALE</b>	<b>149.634,25</b>	<b>25.011,67</b>	<b>124.622,58</b>	<b>24.622,58</b>	<b>100.000,00</b>



## CONTO CONSUNTIVO ESERCIZIO FINANZIARIO 2004

## GESTIONE DEI RESIDUI PASSIVI 2003 E PRECEDENTI

N. CONTO	ANNO	CAPITOLO	DESCRIZIONE	AL 01-01-2004	SOMME PAGATE	RESIDUI PASSIVI ESISTENTI AL 31-12-2004	ANNULLAMENTI	RESIDUI CONFERMATI
1	2002/3	1007	Tasse comunali e canone spiaggia	26.530,61	4.586,14	21.944,47	-	21.944,47
2	2002/3	1011	Sorveglianza notturna	966,50	669,31	297,19	-	297,19
3	2002	1012	Spese varie ed impreviste	956,09	-	956,09	956,09	-
4	2002	1017	Consulenza e rapporti di collab.ne vani	17.246,84	3.180,00	14.066,84	-	14.066,84
5	2002/3	2019	Manutenzione straordinaria immobili	147.389,77	73.439,12	73.950,65	3.950,65	70.000,00
6	2002	2020	Manutenzione straordinaria parco	646,44	-	646,44	646,44	-
7	2002/3	2022	Acquisto mobili, attr., utensili da cucina	3.702,80	861,00	2.841,80	-	2.841,80
			<b>TOTALE</b>	<b>197.439,05</b>	<b>82.735,57</b>	<b>114.703,48</b>	<b>5.553,18</b>	<b>109.150,30</b>

## CONTO CONSUNTIVO ESERCIZIO FINANZIARIO 2004

## CONTO DI CASSA ESERCIZIO 2004

Dimostrazione del risultato amministrativo esercizio 2004

## AVANZO DI CASSA AL 01-01-2004

<u>RISCOSSIONI</u>			
C/COMPETENZA	Euro	31.628,01	
C/RESIDUI	Euro	25.011,67	
			<u>56.639,68</u>
			+ Euro 55.665,03

## SALDO ATTIVO

<u>PAGAMENTI</u>			
C/COMPETENZA	Euro	19.827,67	
C/RESIDUI	Euro	82.735,57	
			<u>102.563,24</u>
			+ Euro 9.741,47

## SALDO DI CASSA AL 31-12-2004

<u>RESIDUI ATTIVI</u>			
C/COMPETENZA	Euro	2.619,21	
C/RESIDUI	Euro	100.000,00	
			<u>102.619,21</u>

RESIDUI PASSIVI

C/COMPETENZA	Euro	9.406,00	
C/RESIDUI	Euro	109.150,30	
			<u>118.556,30</u>
			- Euro 6.195,62

DISAVANZO D'AMMINISTRAZIONE  
AL 31.12.2004

Dimostrazione del risultato della gestione esercizio 2004

## ENTRATE DI COMPETENZA

+ Euro 34.247,22

## SPESE DI COMPETENZA

- Euro 29.233,67

## DISAVANZO DI GESTIONE

+ Euro 5.013,55

**CASA DI SOGGIORNO VILLA REGINA MARGHERITA  
DI SAVOIA IN BORDIGHERA  
BILANCIO CONSUNTIVO**

PAGINA BIANCA

## PARTE I - ENTRATA

## CONTO CONSUNTIVO ESERCIZIO FINANZIARIO 2004

CAP	DESCRIZIONE	PREVISIONE INIZIALE	VARIAZIONI	PREVISIONE DEFINITIVA	SOMME RISCOSE	SOMME DA RISCOUTERE	TOTALE	DIFFERENZA RISPETTO ALLA PREVISIONE	
								IN +	IN -
	<b>RIPILOGO DELLE ENTRATE</b>								
	<b>TITOLO I - ENTRATE CORRENTI</b>								
	Categ. I - Redditi patrimoniali	923,00	-	923,00	712,72	32,48	745,20	-	177,80
	Categ. II - Introiti diversi	50.602,00	+ 29.998,00	80.600,00	72.846,08	16.300,00	89.146,08	8.846,08	300,00
	<b>TOTALE TITOLO I</b>	<b>51.525,00</b>	<b>+ 29.998,00</b>	<b>81.523,00</b>	<b>73.558,80</b>	<b>16.332,48</b>	<b>89.891,28</b>	<b>8.846,08</b>	<b>477,80</b>
	<b>TITOLO II - ENTRATE IN C/CAPITALE</b>								
	Categ. III - Contributo Sede Centrale per opere manutenzione straordinarie ed acquisti beni durevoli	57.750,00	- 57.750,00	-	-	-	-	-	-
	<b>TOTALE TITOLO II</b>	<b>57.750,00</b>	<b>- 57.750,00</b>	<b>-</b>	<b>-</b>	<b>-</b>	<b>-</b>	<b>-</b>	<b>-</b>
	<b>TITOLO III - PARTITE DI GIRO</b>								
	Categ. IV - Entrate conto terzi e partite diverse	-	-	-	-	-	-	-	-
	<b>TOTALE TITOLO III</b>	<b>-</b>	<b>-</b>	<b>-</b>	<b>-</b>	<b>-</b>	<b>-</b>	<b>-</b>	<b>-</b>
	<b>TOTALE DELL'ENTRATA</b>	<b>109.275,00</b>	<b>- 27.752,00</b>	<b>81.523,00</b>	<b>73.558,80</b>	<b>16.332,48</b>	<b>89.891,28</b>	<b>8.846,08</b>	<b>477,80</b>
	<b>PRESUNTO AVANZO D'AMMIN.NE ES.'03</b>	<b>5.500,00</b>	<b>-</b>	<b>5.500,00</b>	<b>-</b>	<b>-</b>	<b>-</b>	<b>-</b>	<b>5.500,00</b>
	<b>TOTALE GENERALE DELL'ENTRATA</b>	<b>114.775,00</b>	<b>- 27.752,00</b>	<b>87.023,00</b>	<b>73.558,80</b>	<b>16.332,48</b>	<b>89.891,28</b>	<b>8.846,08</b>	<b>6.977,80</b>

## PARTE I - ENTRATA

## CONTO CONSUNTIVO ESERCIZIO FINANZIARIO 2004

CAP	DESCRIZIONE	PREVISIONE INIZIALE	VARIAZIONI	PREVISIONE DEFINITIVA	SOMME RISCOSE	SOMME DA RISCOUTERE	TOTALE	DIFFERENZA RISPETTO ALLA PREVISIONE	
								IN +	IN -
	PRESUNTO AVANZO D'AMMIN.NE ES.'03	5.500,00	-	5.500,00	-	-	-	-	5.500,00
	TITOLO I - ENTRATE CORRENTI								
	Categ. I - Redditi Patrimoniali								
1001	Reddito affitto proprietà rustica	723,00	-	723,00	712,72	-	712,72	-	10,28
1002	Interessi su somme depositate	200,00	-	200,00	32,48	-	32,48	-	167,52
	TOTALE CATEGORIA I	923,00	-	923,00	712,72	32,48	745,20	-	177,80
	Categ. II - Introiti diversi								
1005	Parziale rimborso di spese da parte del gestore della Casa di Soggiorno	45.000,00	+ 34.100,00	79.100,00	71.646,08	16.300,00	87.946,08	8.846,08	-
1006	Offerte, Oblazioni ed entrate varie	1.500,00	-	1.500,00	1.200,00	-	1.200,00	-	300,00
1007	Contributo della Sede Centrale per spese correnti	4.102,00	-	4.102,00	-	-	-	-	-
1008	Recuperi e rimborsi vari	-	-	-	-	-	-	-	-
	TOTALE CATEGORIA II	50.602,00	+ 29.998,00	80.600,00	72.846,08	16.300,00	89.146,08	8.846,08	300,00
	TOTALE TITOLO I	51.525,00	+ 29.998,00	81.523,00	73.558,80	16.332,48	89.891,28	8.846,08	477,80
	TITOLO II - ENTRATE IN C/CAPITALE								
	Categ. III - Contributo Sede Centrale per opere manutenzione straordinarie ed acquisti beni durevoli								
2001	Sovvenzioni della Sede Centrale per spese in conto capitale	57.750,00	-	57.750,00	-	-	-	-	-
	TOTALE CATEGORIA III	57.750,00	-	57.750,00	-	-	-	-	-
	TOTALE TITOLO II	57.750,00	-	57.750,00	-	-	-	-	-
	TITOLO III - PARTITE DI GIRO								
	Categ. IV - Entrate c/terzi e partite diverse								
3012	Riscossione per conto di terzi	-	-	-	-	-	-	-	-
3013	Partite in conto sospeso	-	-	-	-	-	-	-	-
	TOTALE CATEGORIA IV	-	-	-	-	-	-	-	-
	TOTALE TITOLO III	-	-	-	-	-	-	-	-
	TOTALE PARTE I ENTRATA	109.275,00	+ 27.752,00	81.523,00	73.558,80	16.332,48	89.891,28	8.846,08	477,80
	PRESUNTO AVANZO D'AMMIN.NE ES.'03	5.500,00	-	5.500,00	-	-	-	-	5.500,00
	TOTALE GENERALE DELL'ENTRATA	114.775,00	+ 27.752,00	87.023,00	73.558,80	16.332,48	89.891,28	8.846,08	5.977,80

## PARTE II - SPESA

## CONTO CONSUNTIVO ESERCIZIO FINANZIARIO 2004

CAP	DESCRIZIONE	PREVISIONE INIZIALE	VARIAZIONI	PREVISIONE DEFINITIVA	SOMME PAGATE	SOMME DA PAGARE	TOTALE	DIFFERENZA RISPETTO ALLA PREVISIONE	
								IN +	IN -
	<b>RIEPILOGO DELLA SPESA</b>								
	<b>Titolo I - Spese correnti</b>								
	Categ. I - Oneri patrimoniali	20.730,00	+ 1.020,00	21.750,00	20.899,56	600,00	21.499,56	-	250,44
	Categ. II - Spese generali	34.295,00	+ 27.580,00	61.875,00	58.801,66	2.782,00	61.583,66	-	291,34
	Categ. III - Spese non classificabili in altre voci	2.000,00	+ 398,00	2.398,00	-	-	-	-	2.398,00
	<b>TOTALE TITOLO I</b>	<b>57.025,00</b>	<b>+ 28.998,00</b>	<b>86.023,00</b>	<b>79.701,22</b>	<b>3.382,00</b>	<b>83.083,22</b>	<b>-</b>	<b>2.939,78</b>
	<b>TITOLO II - SPESE IN C/CAPITALE</b>								
	Categ. IV - Acquisizione di beni di uso durevole, opere immobiliari ed immobilizz. ni tecniche	57.750,00	- 56.750,00	1.000,00	-	1.000,00	1.000,00	-	-
	<b>TOTALE TITOLO II</b>	<b>57.750,00</b>	<b>- 56.750,00</b>	<b>1.000,00</b>	<b>-</b>	<b>1.000,00</b>	<b>1.000,00</b>	<b>-</b>	<b>-</b>
	<b>TITOLO III - PARTITE DI GIRO</b>								
	Categ. V - Spese conto terzi e partite diverse	-	-	-	-	-	-	-	-
	<b>TOTALE TITOLO III</b>	<b>-</b>	<b>-</b>	<b>-</b>	<b>-</b>	<b>-</b>	<b>-</b>	<b>-</b>	<b>-</b>
	<b>TOTALE GENERALE DELLA SPESA</b>	<b>114.775,00</b>	<b>- 27.762,00</b>	<b>87.023,00</b>	<b>79.701,22</b>	<b>4.382,00</b>	<b>84.083,22</b>	<b>-</b>	<b>2.939,78</b>







## CONTO CONSUNTIVO ESERCIZIO FINANZIARIO 2004

## GESTIONE DEI RESIDUI ATTIVI 2003 E PRECEDENTI

N. CONTO	ANNO	CAPITOLO	DESCRIZIONE	AL 01-01-2004	SOMME RISCOSE	RESIDUI ATTIVI ESISTENTI AL 31-12-2004	ANNULLAMENTI	RESIDUI CONFERMATI
1	2003	1002	Interessi su somme depositate	-	(1) 4,48	-	-	-
2	2001/03	2001	Sovvenzione S.C. per spese in c/capitale	454.717,00	270.000,00	184.717,00	84.717,00	100.000,00
			<b>TOTALE</b>	<b>454.717,00</b>	(1) <b>270.004,48</b>	<b>184.717,00</b>	<b>84.717,00</b>	<b>100.000,00</b>

(1) Riscosso in eccedenza euro 4,42

## CONTO CONSUNTIVO ESERCIZIO FINANZIARIO 2004

## GESTIONE DEI RESIDUI PASSIVI 2003 E PRECEDENTI

N. CONTO	ANNO	CAPITOLO	DESCRIZIONE	AL 01-01-2004	SOMME PAGATE	RESIDUI PASSIVI ESISTENTI AL 31-12-2004	ANNULLAMENTI	RESIDUI CONFERMATI
1	2003	1001	Riparazione e manutenzione ordinaria parco	3.000,00	-	3.000,00	-	3.000,00
2	2002/3	1012	Spese varie ed impreviste	100,00	70,00	30,00	30,00	-
3	2002/3	1013	Imposte e tasse	6.058,46	-	6.058,46	-	6.058,46
4	2001/03	2019	Manutenzione straordinaria immobili	419.585,67	267.048,10	152.537,57	52.537,57	100.000,00
5	2001/02	2020	Manutenzione straordinaria parco	32.351,36	-	32.351,36	-	32.351,36
<b>TOTALE</b>				<b>461.095,49</b>	<b>267.118,10</b>	<b>193.977,39</b>	<b>52.567,57</b>	<b>141.409,82</b>

## CONTO CONSUNTIVO ESERCIZIO FINANZIARIO 2004

## CONTO DI CASSA ESERCIZIO 2004

## Dimostrazione del risultato amministrativo esercizio 2004

AVANZO DI CASSA AL 01-01-2004			
<u>RISCOSSIONI</u>			
C/COMPETENZA	Euro	73.558,80	
C/RESIDUI	Euro	270.004,48	
			<u>343.563,28</u>
<u>PAGAMENTI</u>			
C/COMPETENZA	Euro	79.701,22	
C/RESIDUI	Euro	267.118,10	
			<u>346.819,32</u>
			<u>4.690,64</u>
SALDO DI CASSA AL 31-12-2004			
			<u>116.332,48</u>
<u>RESIDUI ATTIVI</u>			
C/COMPETENZA	Euro	16.332,48	
C/RESIDUI	Euro	100.000,00	
			<u>116.332,48</u>
<u>RESIDUI PASSIVI</u>			
C/COMPETENZA	Euro	4.382,00	
C/RESIDUI	Euro	141.409,82	
			<u>145.791,82</u>
DISAVANZO D'AMMINISTRAZIONE AL 31,12,2004			
			<u>24.768,70</u>
Dimostrazione del risultato della gestione esercizio 2004			
<u>ENTRATE DI COMPETENZA</u>			
	+ Euro		89.891,28
<u>SPESE DI COMPETENZA</u>			
	- Euro		84.083,22
	- Euro		<u>5.808,06</u>
AVANZO DI GESTIONE			

**RELAZIONE  
SULL'ATTIVITÀ AMMINISTRATIVA**

PAGINA BIANCA

## 1. PREMESSA

In occasione della presentazione dei documenti contabili che espongono i fatti salienti amministrativi che si sono svolti e susseguiti nel corso dell'anno 2004, corre l'obbligo di sottoporre all'attenzione di tutti coloro che esaminano gli elaborati lo sforzo e l'impegno appassionato con i quali l'Ente ha portato a compimento la gestione divenuta estremamente delicata e difficile per gli accadimenti negativi che già sussistevano e che vennero dettagliatamente e più volte posti in evidenza in precedenti analoghe occasioni.

La complessità di tali circostanze ha determinato, in questo ultimo periodo, la impossibilità di pervenire alla normalità in assenza di un consistente intervento risolutivo esterno.

I tentativi posti in atto affinché si potesse raggiungere un equilibrio hanno raggiunto un risultato soltanto in parte soddisfacente. Infatti, si è reso possibile, attraverso innumerevoli accorgimenti e rinunce, pervenire alla chiusura delle operazioni contabili con una contenuta negatività, sia pure attraverso una qualche alterazione, del quadro patrimoniale.

Non solo si è intervenuti drasticamente su tutte le dotazioni passive, in particolare su quelle di funzionamento, modificando in negativo, nel corso dell'anno, gli stanziamenti: operando in tal senso si è, però, compromesso, il normale svolgimento dell'azione amministrativa che, anche se con atti non diretti, è pur sempre rivolta al soddisfacimento dei bisogni degli associati.

Questi ultimi, risultano in qualche modo penalizzati non solo dal rallentamento subito dal meccanismo burocratico, ma anche, dalla riduzione delle risorse destinate, appunto, al complesso dell'attività indicate dallo Statuto, riduzione che come appresso verrà meglio specificato, per espressa volontà degli amministratori, è stata contenuta in limiti ristrettissimi.

Per tali specifici motivi, essi avvertono un non indifferente disagio, non potendo compiutamente assolvere all'incarico loro affidato, il quale, sembrerebbe superfluo precisarlo, si identifica con l'esigenza di dirimere le necessità, ed i diffusi bisogni che la categoria manifesta con puntuale frequenza.

Sarebbe pleonastico porre ancora una volta in evidenza l'inesorabile assottigliarsi di tutti i cespiti. Ed è qui che s'intende sottolineare che, senza un decisivo intervento, la situazione delineata non subirà modifiche in positivo, per cui è destinata ad un lento ma inesorabile peggioramento. Mai, proprio mai, il Sodalizio ha conosciuto momenti di infiacchimento e tristi come quelli che, nella sua amara crudezza, si manifestano oggi, essendo stato sempre da tutti riconosciuto depositario dei valori e della ricchezza morale del Paese.

Su tali argomenti si potrebbe dissertare ancora a lungo; ma si ritiene che l'appello, che qui viene rivolto, sia dagli Amministratori che dagli aderenti, a quanti hanno la possibilità di venire incontro nella maniera più concreta, sia pure minima, alle occorrenze manifestate, venga recepito tanto da determinare una significativa inversione di tendenza.

Appello che si è certi verrà recepito, per cui è auspicabile che entro breve tempo la situazione rientri nel normale equilibrio.

Poco innanzi si faceva presente che il risultato finale al quale è pervenuta la gestione (disavanzo amministrativo di € 291.559,43) avrebbe potuto assumere dimensioni ben più negative qualora non si fosse intervenuti per cercare, per quanto possibile, di contenerlo entro ristretti limiti con ogni mezzo a disposizione.

Gli elementi che hanno dato luogo a siffatto risultato sono da ricercarsi nelle considerazioni che seguono:

- 1) Con le variazioni al bilancio di previsione dell'esercizio stesso, apportate nell'ultimo scorcio dell'anno, si è dovuto far fronte in via primaria alla riduzione delle entrate correnti per una cospicua entità (€ 327.308,00) precipuamente per la contrazione del contributo dello Stato di € 279.608,00.
- 2) Le spese di funzionamento, di contro, hanno visto ridotte le rispettive dotazioni da € 540.000,00 a € 396.000,00.  
Cioè, hanno subito un'alterazione negativa di oltre il 20%, mentre per quelle statutarie la contrazione è stata di irrilevante importo (circa € 20.000,00).
- 3) L'eliminazione dei residui passivi, con conseguente annullamento di impegni di spesa già assunti negli esercizi precedenti, specie quelli riferentisi ai lavori di ristrutturazione degli immobili di proprietà.
- 4) È da evidenziare che per far fronte ad un più che sensibile disavanzo di parte corrente delineatosi (nella previsione € 380.940,00), si è dovuto necessariamente disinvestire una parte del patrimonio mobiliare (titoli di Stato) per ben € 300.000,00.

Considerato, però, che la cennata operazione non avrebbe riportato in equilibrio la situazione ci si è visti costretti prendere in considerazione la sofferta decisione di procedere alla vendita di un insignificante limitatissimo pezzo di terreno facente parte del complesso immobiliare della "Villa Trieste" in Sirmione. Tale operazione assolutamente non altera la funzionalità della Casa.

Il ricavato ha reso possibile incrementare le scarse disponibilità di cassa. Altrimenti, sarebbe stato difficile provvedere a tutti gli adempimenti che la gestione amministrativa comportava, entro i limiti di scadenza.



- 5) Nell'intento di non alterare l'equilibrio patrimoniale, si è, mantenuta tra le somme da pagare la plusvalenza di € 20.234,00 conseguita con la vendita dei titoli di Stato.

Si è cercato, attraverso le poche anzidette note, di riassumere le azioni essenziali svolte nell'intento di fare rientrare nell'equilibrio contabile la gestione, auspicando che l'ulteriore aggravarsi possa essere evitato e la normalità riconquistata attraverso un efficace interessamento da parte degli Organi responsabili interessamento che conduca ad un tangibile riconoscimento delle buone ragioni che sono poste alla base per la continuazione del discorso che, l'Associazione iniziò nel 1917 e che continuativamente, anche attraverso periodi non eccessivamente esaltanti della storia del Paese, non si è mai interrotto.

A conclusione delle note sopra indicate, giova far presente che tutte le operazioni portate a compimento dal Sodalizio sono state attentamente vagliate ed assecondate dall'**Organo interno di controllo** (Collegio Centrale dei Sindaci) del quale fanno parte oltre i tre componenti eletti dai delegati dei soci, autorevolissimi rappresentanti del Ministero della Difesa e del Ministero dell'Economia, appositamente designati dagli stessi Dicasteri.

Tale Organo nella sua interezza **si riunisce alla fine di ciascun trimestre**, oltre, s'intende, in occasione dell'esame e del parere su atti contabili riguardanti l'attività finanziaria dell'Ente. (Bilanci di previsione, variazioni, conti consuntivi ecc.)

A comprova di siffatti interventi, si uniscono copie dei Verbali all'uopo dagli stessi stilati.

## 2. Sintesi descrittiva delle più significative attivazioni funzionali del Sodalizio intraprese nell'anno 2004

Si ritiene non del tutto superfluo sottolineare, per quanto ben noto, che questo Sodalizio (Ente Morale fin dal 1924, identificato dalla legge n.70/1975 quale Ente pubblico di notevole rilievo in campo nazionale e successivamente depubblicizzato con DPR 31/3/1979 nel quadro della riforma generale dell'attività assistenziale, è stato confermato nell'attuale posizione giuridica di "Ente morale di diritto privato senza fini di lucro".

E si ritiene, altresì, altrettanto esente da superfluità puntualizzare che l'Associazione scrivente unisce, rappresenta e tutela i congiunti di tutti i militari italiani Caduti in ogni tempo nel corso e anche in assenza di conflitti dichiarati, nel compimento del dovere, in Patria e all'estero concorrendo alla salvaguardia delle libere istituzioni, in operazioni altamente umanitarie, in difesa della pace e nella prevenzione contro azioni terroristiche.

Sono inoltre accolti tra i soci effettivi anche le famiglie dei militari che, già invalidi di guerra risarciti con trattamenti pensionistici ascritti a categorie di pensioni dalla 2<sup>a</sup> alla 8<sup>a</sup>, sono deceduti per cause non aventi alcuna relazione con la menomazione pensionata (vds. DPR 31/3/1979 in G.U. n.169 del 21 giugno 1979 riguardante la soppressione dell'Opera Nazionale Invalidi di guerra ed il trasferimento delle relative competenze).

Le predette incombenze rappresentative sono evidenziate negli articoli 1,2 e 6 dello Statuto sociale approvato con Decreto del Ministro della Difesa il 25/03/1992.

### 2.a) Onoranze ai Caduti – Partecipazione popolare – Vicinanza dell'Associazione e dei cittadini ai valori che esprimono le Forze Armate nella continuità del loro impegno in guerra e in pace.

E' stata celebrata con una solenne manifestazione al Sacriario di Nervesa della Battaglia l'annuale Giornata Nazionale del Ricordo dedicata ai Caduti di ogni guerra (detto luogo è divenuto nel tempo uno dei simboli più significativi delle sofferenze dei combattenti e dei familiari di quanti hanno perso la vita nel corso dei conflitti che, senza limiti di tempo, hanno prodotto e producono ancora, perdite irreparabili).

Inoltre, la Giornata del Ricordo viene celebrata a livello Regionale e Provinciale in località prescelte di volta in volta per consentire lo svolgimento di concomitanti raduni ed incontri che danno luogo a solenni manifestazioni con la partecipazione dei cittadini suscitando nell'opinione pubblica la cordiale vicinanza ai valori che le Forze Armate esprimono nella continuità della loro presenza nella realtà della nostra Patria.

In occasione della traslazione in Italia delle Casette Ossario contenenti i Resti Mortali dei nostri connazionali deceduti nel corso del 2° conflitto mondiale in specie nell'ex Unione Sovietica, in Germania e nei Paesi dell'Est dove erano stati deportati, l'Associazione è stata sempre presente con le proprie qualificate rappresentanze.

Tale presenza ha consentito di sostenere la meritoria opera espletata dal Commissariato Generale per le Onoranze ai Caduti di agevolare le aspirazioni delle famiglie dei Caduti identificati che avevano chiesto la restituzione delle Salme dei propri congiunti per la loro definitiva tumulazione nei cimiteri dei luoghi di origine. Inoltre il Sodalizio concorre, in specie mediante l'impegno volontario dei propri aderenti, alla cura e al decoro dei cimiteri di guerra in Patria e all'estero.

Notevole rilievo hanno assunto in proposito sia l'ottenuto impegno dell'Amministrazione Comunale di Viterbo che nella parte centrale del Cimitero della Città ha completato il complesso monumentale dedicato ai Caduti in guerra consentendo la migliore sistemazione delle tombe disposte a raggiera in una vasta zona fiancheggiante l'opera monumentale sia le cerimonie commemorative al Sacello di Monte Frizon di Enego (Vicenza) del Mausoleo delle Fosse Ardeatine (Roma) dai soci di Varese, l'omaggio ai Caduti senza Croce sul Monte Oppio nei pressi di Pistoia e la rievocazione tenuta a Marzabotto nel 60° anniversario della strage.

**2.b) Con il concorso diretto delle strutture territoriali associative a livello Regionale, Provinciale e Sezionale, sono state promosse solenni cerimonie per rendere omaggio ai Caduti di diverse nazionalità le cui Spoglie sono custodite nei cimiteri di guerra esistenti in Italia.**

Si segnalano in proposito le celebrazioni svoltesi: nei Cimiteri di guerra di Anzio e Nettuno dove sono sepolte le Salme dei Caduti tedeschi e delle Forze Alleate; nel Cimitero americano di Firenze dove il 31 maggio 2004 ha avuto luogo la commemorazione del Memorial Day con l'intervento dell'Ambasciatore USA presso la Santa Sede e del Gen. D.J. Keefe (il quale nel menzionare il numero dei Caduti ivi raccolti ha ricordato tristemente e incisivamente come la libertà non sia gratuita) e nel Cimitero di Mortegliano (Udine) davanti al Monumento ai Caduti austroungarici alla presenza dei delegati della Repubblica austriaca.

Da notare, infine, le visite compiute da delegazioni di soci: in Libia (dove il Gruppo organizzato dal Comitato Provinciale di Milano ha visitato la leggendaria località di Tobruk e i luoghi delle cruenti battaglie degli anni 1941-1942); a Monaco di Baviera dove una rappresentanza del Comitato Provinciale di Udine si è recata in visita al Cimitero d'onore italiano di Waldfriedhof e al lager di Dachau; a Cefalonia nel 60° anniversario del sacrificio della Divisione Fanteria "Acqui" e la visita dei soci del Comitato Provinciale di Belluno al Cimitero Militare italiano di Bielany in Polonia.

## **2.c) Impegno del Sodalizio per contribuire alla formazione ed al rafforzamento della coscienza civile e democratica dei giovani.**

L'importanza di custodire la memoria dei Caduti si riflette sulla esigenza di conservare saldo, soprattutto nei giovani, il legame fra il passato e il presente e l'Europa che stiamo costruendo in quanto condizione essenziale per rafforzare il sentimento di un'appartenenza ad una comune idealità alla base di una cittadinanza piena e consapevole; questa, la sostanza del recente messaggio del Capo dello Stato al Sodalizio nel cui testo si afferma, inoltre, che gli ideali di democrazia, di libertà, di rispetto dei diritti per i quali un'intera generazione ha combattuto, devono continuare ad accrescere l'impegno e la responsabilità della Nazione a favore della pace e di una armoniosa convivenza.

Ed a tale alto richiamo, il quale trova riscontro nel dettato statutario dell'Ente di cui all'art.3 lett.e), questo stesso Sodalizio si è sempre attenuto incrementando, per quanto possibile, il proprio impegno.

Da segnalare in proposito le diverse iniziative degli Organi centrali e periferici dell'Associazione tra le quali vanno citate le numerosissime cerimonie celebrative indette con la partecipazione di intere scolaresche, lo svolgimento di temi su particolari eventi storici (nel caso specifico la Festa Nazionale del 2 giugno), la visita degli studenti della scuola media "Felice Orsini" di Forlì alla Risiera di S.Saba a Trieste ed alla Foiba di Basovizza (luoghi che testimoniano gli orrendi crimini contro l'umanità perpetrati nel corso del secondo conflitto mondiale).

Giova qui ribadire il già espresso concetto per il quale tale particolare attività associativa risponde ad evidenti esigenze conoscitive storiche e morali delle giovani generazioni e rafforzano i legami che li uniscono sia al Sodalizio sia alle Forze Armate le quali, in una società che appare spesso disorientata e smarrita costituiscono un costante richiamo ai valori che esse rappresentano in quanto presidio della Patria e prezioso insegnamento in grado di indicare validamente la via maestra dell'impegno civile mantenendo ben alta la memoria del sacrificio ed il testamento spirituale dei Caduti di ogni tempo che delle stesse Forze Armate sono parte effettiva ed essenziale in quanto sempre presenti alle Bandiere dei Reggimenti e dei Corpi di appartenenza.

## **2.d) Attiva presenza dell'Associazione in Italia e all'estero nel contesto delle Organizzazioni che uniscono quanti hanno subito le dure esperienze dei contrasti armati fra Stati anche riportando danni fisici e morali irreparabili (vittime di guerra).**

Va preliminarmente sottolineato che il Sodalizio è componente della Confederazione Italiana tra le Associazioni Combattentistiche e Partigiane

e fa parte da ben 44 anni della Federazione Mondiale degli ex Combattenti (F.M.A.C.) che ha sede a Parigi alla quale aderiscono circa 27 milioni di reduci e vittime di guerra (mutilati, invalidi e congiunti di Caduti) provenienti da 63 Nazioni di ogni continente, distinti in ben 170 Associazioni di categoria.

Tale moltitudine di persone contribuiscono fattivamente alla soluzione dei più gravi problemi mondiali in un ritrovato spirito di fraterna collaborazione realizzando studi, incontri e dibattiti che coinvolgono Capi di Stato e di Governo.

Detto ciò si evidenzia doverosamente che in riconoscimento dell'impegno del Sodalizio in tale contesto operativo il Presidente Nazionale Gr.Uff. Igino Achilli è stato recentemente confermato nell'alta carica, già ricoperta, di **Rappresentante dell'Italia** nel Consiglio Generale della predetta Federazione Mondiale (F.M.A.C.).

## 2.e) Le Case di Soggiorno a disposizione dei soci.

E' ben noto che l'Associazione ha la proprietà di due rilevanti complessi immobiliari siti in **Bordighera** in provincia di Imperia (Villa Regina Margherita di Savoia) e in **Sirmione** sul Lago di Garda (Villa Trieste).

Tali immobili sono da sempre destinati ad ospitare, con turnazioni quindicinali, gli aderenti al Sodalizio che possono giovare di condizioni particolarmente favorevoli (minima contribuzione alle spese di mantenimento ovvero ammissione a titolo gratuito nei casi di estrema difficoltà economica degli interessati).

Tale vantaggioso trattamento è peraltro in relazione alle condizioni di miserevole trattamento pensionistico di guerra corrisposto dallo Stato italiano ai congiunti dei Caduti (vedove e orfani solo se inabili a qualsiasi proficuo lavoro ed in comprovato stato di povertà).

Tuttavia anche detto beneficio subisce le conseguenze del sempre più ridotto intervento finanziario pubblico, in quanto l'Associazione quale Ente Morale senza fini di lucro, e quindi senza adeguati mezzi, non è in grado di assicurare la pur necessaria manutenzione degli immobili anzidetti (che nel caso della Villa di Bordighera assume una entità particolarmente onerosa trattandosi di edificio di rilevante interesse storico, artistico e ambientale) dovendo contestualmente provvedere al pagamento di notevoli importi per I.C.I. e servizi vari, con esclusione di poter imporre maggiori contributi agli associati meno indigenti non essendo fronteggiabile, in tali casi, la concorrenza di alberghi e pensioni.

L'esposta situazione è evidentemente drammatica ed è certamente unica rispetto a quanto caratterizza la condizione di tutte le altre Associazioni del settore combattentistico in Italia.

E' peraltro certo che sono proseguiti alcuni urgenti lavori manutentivi e di riattamento utilizzando la somma che a tal fine era stata previdentemente accantonata; somma che, una volta completamente impiegata, non sarà più possibile reperire, ove dovesse ancora mancare l'interessamento, invero decisivo, delle Autorità competenti.

**2.f) Opera di protezione e tutela nei riguardi delle categorie rappresentate ed attività sociale del Sodalizio mediante l'impegno dei soci eletti alle cariche associative (art.3 lett.d); h); l) ed n).**

L'attività gestionale si è espletata ad ogni livello strutturale del Sodalizio e gli Organi collegiali amministrativi e di controllo hanno operato in conformità a quanto prescritto in materia dal vigente Statuto. Sono state pertanto effettuate le periodiche adunanze del Comitato Centrale, della Giunta Esecutiva Centrale, del Collegio Centrale dei Sindaci nonché le riunioni a livello periferico, in Sede Regionale Provinciale e Sezionale alle quali sono anche intervenuti, in diverse circostanze, il Presidente, i Vice Presidenti Nazionali e alcuni Consiglieri Nazionali.

Si sono inoltre tenuti il **Congresso Nazionale** (a Viterbo dal 7 al 9 maggio 2004) i Congressi Provinciali e le Assemblee Sezionali dei soci per il rinnovo delle cariche sociali mentre altri convegni e incontri sono stati attuati in diverse occasioni.

In tali circostanze si è avuta la partecipazione di membri del Governo e del Parlamento nonché di autorevoli membri degli Organi Regionali e di singoli detentori di alte cariche militari e civili.

Significative cerimonie hanno caratterizzato la consegna di diplomi di benemerenzza a soci e persone che hanno ben meritato tale riconoscenza morale.

L'azione associativa finalizzata a sostenere le categorie rappresentate nelle difficoltà quotidiane acuite, in notevole parte, dall'età molto avanzata di soggetti privi dell'affetto di parenti e, quindi nella più completa emarginazione, è proseguita grazie , soprattutto, alla volontaria disponibilità di altri soci il cui impegno di solidarietà si è dimostrato determinante.

Difficile è risultato invece dare una qualche sensata risposta alle domande di coloro la cui pensione di guerra mensile ammonta attualmente a 269,71 euro, mentre per altri pensionati dell'INPS tale trattamento mensile raggiunge l'importo di 516,46 euro, considerato in termini di minimo vitale dai legislatori che così hanno stabilito.

Risposte razionali non ne conosciamo e pertanto possiamo soltanto continuare ad elargire parole di speranza alle quali è, per tutti, difficile credere ancora.

Ed è ancora più difficile pensare che malgrado il sostanziale e generalizzato disinteresse delle Istituzioni si possa continuare ad assicurare, senza mezzi, le occorrenti sinergie dei singoli soci disponibili per il conseguimento dei prefissati obiettivi finalizzati in specie al miglioramento dei trattamenti pensionistici di guerra, al riconoscimento dei già affermati diritti in materia di ticket sanitari e farmaceutici, al collocamento al lavoro dei figli dei grandi invalidi equiparati agli orfani di guerra ed al più pressante bisogno di coloro che — come già detto — in vecchiaia vivono in solitudine (per i quali il Sodalizio si è in parte già occupato con l'istituzione dei cosiddetti telefoni amici attivati presso diversi Comitati Provinciali con l'istituzione di centri di ascolto delle richieste di aiuto dei soci interessati).

## 2.g) Congresso Nazionale

Come sopra accennato, nei giorni 7-8-9 maggio 2004 si è celebrato il **XVII Congresso Nazionale dell'Associazione** al quale hanno partecipato i delegati provenienti da ogni provincia italiana in rappresentanza dei Soci.

Numerosi gli interventi in rappresentanza delle più alte cariche civili e militari dello Stato e del Parlamento nonché i Presidenti dell'associazioni Combattentistiche e d'Arma. Erano anche presenti il **Sindaco e il Prefetto** della Provincia di Viterbo, **la Regione Lazio** attraverso l'On.le Laura Allegrini e il **Vescovo di Viterbo** Mons. Lorenzo Chiarinelli.

L'assise ha segnato un punto di avvio per una approfondita valutazione della realtà operativa del Sodalizio nella prospettiva della continuità di ciò che esso rappresenta quale sommatoria dei valori fondamentali posti alla base della nostra società e del vivere civile di ogni Nazione.

Una continuità che è stata considerata, sotto ogni profilo, alla luce degli ostacoli che si oppongono, sempre più pesantemente, allo svolgimento dell'azione del nostro Ente Morale e delle risoluzioni da adottare per superare le presenti criticità anche mediante la formulazione al progetto operativo costituito dalla realizzazione di una "Fondazione" ("il cui schema di statuto è stato esaminato e considerato positivamente in sede congressuale) al fine di chiedere alle competenti Autorità un preventivo assenso di massima all'ipotesi istitutiva anzidetta, riconosciuta come persona giuridica destinata a sostituire, nel tempo, l'Associazione stessa, ove dovessero mancare le condizioni indispensabili per la sopravvivenza di quest'ultima.

Ma gli argomenti trattati hanno anche riguardato le rivendicazioni delle Famiglie dei militari il cui sacrificio, avvenuto, in ogni tempo, in costanza di servizio nelle Forze Armate, ha determinato gravi e mai superate situazioni estremamente carenziali relativamente alle quali è sempre mancato l'impegno di riconoscenza della collettività e l'intervento dello Stato con adeguati ed equi provvedimenti.

In specie per quanto attiene ai trattamenti pensionistici di guerra, che continuano a restare notevolmente al di sotto delle pensioni minime (pari a 516 euro mensili) già concesse in favore dei titolari di pensioni erogate dell'INPS.

E non meno significative sono altresì le carenze legislative, determinatesi nel tempo in materia di assistenza sanitarie e di benefici combattentistici.

Si tratta, come è ben noto, di rilevanti attese deluse, che l'Associazione sostiene e che il dibattito svoltosi nel Congresso Nazionale di Viterbo ha ancora una volta messo in evidenza.

Appare superfluo evidenziare che la spesa, alla quale è andata incontro, per intero, la Sede centrale, è stata di dimensione notevole — circa € 85.000,00 — il che ha fatto aggravare ulteriormente la già più che precaria situazione finanziaria portando il deficit a livelli così alti mai prima d'ora raggiunti dal Sodalizio.

**Il Congresso**, a conclusione dei lavori, **ha voluto riconfermare**, attraverso il Comitato Centrale eletto dai delegati, **nella carica di Presidente Nazionale il Gr.Uff. Igino Achilli**, riconoscendogli i meriti acquisiti nei lunghi e numerosi anni in cui ha svolto tale incarico con slancio, abnegazione e non indifferenti sacrifici.



### 3. Gestione finanziaria del bilancio

#### a) Considerazioni propedeutiche

Il bilancio di previsione relativo all'anno 2004 venne adottato dal Comitato Centrale nella riunione del 19-20 dicembre 2003.

Nel complesso, le entrate erano previste in € 3.970.068,00, mentre le spese ammontavano a € 4.188.562,00. la differenza passiva di € 218.494,00 era compensata dall'applicazione del presunto avanzo di amministrazione, di pari entità, a chiusura dell'esercizio 2003.

Nel dettaglio le entrate erano così distinte:

#### ENTRATE CORRENTI

a) Contributo degli Associati	€	400.000,00
b) Contributo dello Stato	€	348.608,00
c) Oblazioni	€	10.000,00
d) interessi su c/c ed investimenti	€	84.000,00
e) altri proventi patrimoniali	€	3.000,00
f) trasferimenti attivi diversi	€	6.000,00
g) Recuperi e rimborsi vari	€	10.000,00

<b>TOTALE ENTRATE CORRENTI</b>	€	861.608,00
		=====

#### ENTRATE IN CONTO CAPITALE

a) Alienazione immobili	€	230.000,00
b) Realizzo di titoli di Stato ed assimilati	€	1.000.000,00

<b>TOTALE ENTRATE IN CONTO CAPITALE</b>	€	1.230.000,00
		=====

#### ENTRATE PER PARTITE DI GIRO E CONTABILITA' SPECIALI

a) Entrate c/terzi e partite diverse	€	76.435,00
b) Gestione Case di Soggiorno	€	202.025,00
c) Gestione Comitati Provinciali	€	1.600.000,00

<b>TOTALE PARTITE DI GIRO E CONTABILITA' SPECIALI</b>	€	1.878.460,00
		=====

<b><u>TOTALE DELL' ENTRATA</u></b>	€	3.970.068,00
		=====

Le spese nel documento revisionale erano inizialmente così iscritte:

**SPESE CORRENTI**

a) Spese di funzionamento	€ 448.900,00
b) Spese relative all'attività statutaria	€ 611.202,00
c) Fondo di riserva	€ 20.000,00

**TOTALE SPESE CORRENTI** € 1.080.102,00  
=====

**SPESE IN CONTO CAPITALE**

a) Acquisto di beni di consumo durevoli	€ 100.000,00
b) Acquisizione di immobilizzazioni tecniche (mobili e macchini d'ufficio)	€ 20.000,00
c) Acquisto titoli di credito	€ 1.110.000,00

**TOTALE SPESE IN CONTO CAPITALE** € 1.230.000,00  
=====

**SPESE PER PARTITE DI GIRO E CONTABILITA' SPECIALI**

a) Spese conto terzi e partite di giro	€ 76.435,00
b) Gestione Case di Soggiorno	€ 202.025,00
c) Gestione Comitati Provinciali	€ 1.600.000,00

**TOTALE PARTITE DI GIRO E CONTABILITA' SPECIALI** € 1.878.460,00  
=====

**TOTALE GENERALE DELLA SPESA** € 4.188.562,00  
=====

Nei suddetti dati viene evidenziato che per l'attività statutaria era stato inizialmente destinato circa il 60% della spesa corrente, mentre il restante 40% interessava le spese di funzionamento, tra cui non è di trascurabile importanza la spesa riguardante il personale.

Quest'ultima, però, deve essere assimilata a quella statutaria nella considerazione che gli atti che svolgono i dipendenti sono diretti al soddisfacimento dei bisogni degli iscritti, essendo tutte le strutture utilizzate per far fronte all'espletamento dell'attività associativa.

Il Collegio dei Sindaci espresse il proprio parere favorevole assenso sul documento con verbale n. 319 del 12 dicembre 2003.

Per poter adeguare gli stanziamenti alle mutate esigenze verificatesi, specie a seguito della consistente contrazione delle entrate per effetto della **riduzione drastica** subita dal contributo dello Stato (**da € 348.608,00 a € 69.000,00= - € 279.608,00**) si rese necessario apportare radicali modifiche al documento, pur rispettando l'esigenza di non alterare la sostanza del bilancio.

All'uopo, si ritiene utile indicare riassuntivamente, i fatti operativi ai quali si è fatto luogo in tale circostanza:

- a) una riduzione delle entrate correnti sia per il motivo cui sopra è cenno sia per i ridotti frutti degli investimenti in genere ( € 316.058), compensata da una trascurabile maggiore entrata per recuperi vari (€ 10.250).  
In concreto, con l'operazione predetta le risorse per sostenere gli oneri della parte corrente del bilancio furono ridotte da € 861.608,00 inizialmente previste a € 534.300,00.
- b) Conseguentemente, tra le spese correnti sono state apportati i correttivi che seguono:
  1. La spesa del personale ha subito la variazione negativa di € 11.600,00, specie con l'allontanamento di un elemento.
  2. Una consistente contrazione degli oneri di funzionamento che, escludendo quelli di cui al precedente n. 1, ammontano a € 122.000,00, e una non significativa variazione dello stesso segno delle spese statutarie.  
E' da porre in risalto la circostanza che molti degli Amministratori hanno rinunciato a parte del rimborso spese per un ammontare complessivo di € 35.000,00 (Cap. 1002 - 1003).
  3. Una minore previsione di spesa per liti, arbitraggi ecc. (Cap. 1060) di € 2.000,00.
  4. Tra le spese in conto capitale sono stati eliminati del tutto gli oneri riguardanti i lavori di ripristino delle Case di Soggiorno ( - € 100.000,00) e l'acquisto di mobili ( - € 20.000,00), mentre per l'acquisto titoli (Cap. 2076) la previsione è stata compressa da € 1.110.000,00 iniziali a € 385.193,00 tenuto conto che allo stato, gli investimenti per le difficili condizioni di disponibilità non si rendevano possibili.
  5. Si sono quindi integrate le risorse di parte corrente definitivamente previste in € 534.500,00 con una non indifferente quota delle entrate previste in conto capitale per € 380.940,00.  
Soltanto operando in tal senso è stato possibile far fronte, per l'anno in esame, ai bisogni minimi dell'Associazione.

In concreto, le variazioni proposte ed approvate dall'Organo interno di Controllo sono stati i seguenti:

**ENTRATE**

Maggiori entrate di parte corrente	+ €	10.250,00
Minori entrate correnti	- €	337.558,00
Minori entrate in conto capitale	- €	682.361,00
		<hr/>
<b>TOTALE VARIAZIONI DELL'ENTRATA</b>	<b>- €</b>	<b>1.009.669,00</b>
		=====

**SPESE**

Maggiori spese di parte corrente	+ €	10.000,00
Minori spese di parte corrente	- €	154.862,00
Minori spese in conto capitale	- €	844.807,00
Fondo di riserva	- €	20.000,00
		<hr/>
<b>TOTALE VARIAZIONI DELLA SPESA</b>	<b>€</b>	<b>1.009.669,00</b>
		=====

A seguito delle variazioni apportate le dotazioni iniziali del bilancio vengono così definitivamente modificate nei **Titoli I e II**

**ENTRATA**

Cat. II Entrate contributive	€	469.300,00
Cat. III Trasferimenti attivi	€	4.000,00
Cat. IV Rendite e proventi patrimoniali	€	41.000,00
Cat. V Poste correttive e compensative	€	20.000,00
Cat. VII Alienazione di immobili	€	227.405,00
Cat. IX Realizzo di titoli di credito	€	320.234,00
		<hr/>
<b>TOTALE ENTRATE CORRENTI ED IN CONTO CAPITALE</b>	<b>€</b>	<b>1.081.939,00</b>
		=====

**SPESA**

Cat. I	Spese per il funzionamento dell'Ente	€	84.000,00
Cat. II	Spese per il personale Sede Centrale	€	185.000,00
Cat. III	Spese per i servizi della Sede Centrale	€	75.900,00
Cat. IV	Spese per l'attività promozionali e Statutarie	€	144.500,00
Cat. V	Trasferimento passivi	€	374.040,00
Cat. VI	Oneri finanziari	€	800,00
Cat. VII	Oneri tributari	€	18.000,00
Cat. VIII	Spese non classificabili in altre voci	€	33.000,00
Cat. XIII	Acquisto titoli di credito	€	385.193,00

**TOTALE SPESE CORRENTI ED IN CONTO CAPITALE** € 1.300.433,00  
=====

Il disavanzo - € 218.494, sarebbe stato coperto, come nella previsione iniziale, da un presunto avanzo di amministrazione che, poi, in effetti, non è stato realizzato.

**b) Analisi delle entrate**

Le entrate sono state accertate nell'esercizio per € 3.002.734,62 così distinte:

Entrate correnti	€	542.305,53
Entrate in conto capitale	€	547.639,13
Entrate per partite di giro	€	176.517,58
Entrate per contabilità speciali	€	1.736.272,38

**TOTALE DELLE ENTRATE** € 3.002.734,62  
=====

Rispetto alle previsioni, le entrate correnti si sono discordate positivamente da quelle iscritte in bilancio per € 8.005,53, al netto delle minori entrate di € 5.037,43, di cui al dettaglio che appresso viene specificato:

- contributo degli associati	- €	1.000,00
- contributo dello Stato	+ €	898,71
- oblazioni, lasciti ecc.	+ €	6.595,00
- trasferimenti attivi correnti	- €	4.000,00
- interessi e premi su titoli a reddito fisso	+ €	3.824,37
- interessi attivi su conti correnti	- €	37,43
- recuperi e rimborsi vari	+ €	1.724,88

**MINORI ENTRATE** - € 8.005,53  
=====

Il risultato negativo registrato ha subito un'alterazione di non significativa entità.

Ciò in considerazione, come accennato in precedenza, che, con le variazioni apportate nell'ultimo scorcio di esercizio, si è cercato di rendere le previsioni il più possibile aderenti all'andamento della gestione.

Anche le entrate in conto capitale per lo stesso motivo hanno subito trascurabilissime variazioni: soltanto + 0,13.

Nel complesso, le entrate riferentisi a primi due titoli ammontano a € 1.089.944,66 così distinte:

Contributi degli associati	€ 399.000,00	<b>30,90%</b>
Contributo dello Stato	€ 69.898,71	<b>6,99%</b>
Oblazioni e proventi vari	€ 6.895,00	<b>0,68%</b>
Recuperi e rimborsi vari	€ 21.724,88	<b>2,15%</b>
Interessi su titoli e depositi in c/c	€ 44.786,94	<b>4,48%</b>
Alienazione immobili	€ 227.405,61	<b>22,75%</b>
Realizzazione di titoli di Stato	€ 320.233,52	<b>32,05%</b>
	<hr/>	<hr/>
<b>TOTALE ENTRATE CORRENTI ED IN C/CAPITALE</b>	<b>€ 1.089.944,66</b>	<b>100,00</b>
	<hr/>	<hr/>

Rispetto all'esercizio precedente, separatamente per i due titoli, le entrate hanno subito le seguenti variazioni:

Entrate correnti	da € 688.632,52 a € 542.305,53 (- <b>21,25%</b> )
Entrate in conto capitale	da € 5.000,00 a € 547.639,13.

Le motivazioni della considerevole contrazione delle entrate correnti sono tutte da ricercare nelle note ampiamente esposte nelle premesse, che qui giova ripetere nelle linee essenziali:

- Diminuito apporto della **contribuzione degli associati**, ridottasi di un ulteriore 11,33% (da € 450.000,00 a € 399.000,00).
- **Contributo dello Stato** inferiore del 50% nei confronti di quello erogato nell'esercizio precedente (da € 140.000 a € 69.898,71).
- Altre entrate correnti ridottesi da € 103.362,52 a € 73.406,82 (- € 29.955,70) pari al 29%.

Allo scopo di compensare tale evento negativo e nell'intento di portare in equilibrio la gestione, anche se in modo anomalo, si sono dovute incrementare le entrate in conto capitale ricorrendo, in via preliminare, alla vendita di un terreno facente parte del complesso immobiliare "Villa Trieste" in Sirmione e, successivamente, a causa della carenza di disponibilità monetaria, disinvestendo parte dei titoli esistenti in portafoglio.

Alcune di queste risorse hanno dovuto integrare deficienze registrate nella parte corrente del bilancio. La riduzione del patrimonio è consequenziale, anche se, come meglio si dirà appresso, attraverso operazioni positive sia nell'attivo che nel passivo è stata, addirittura conseguito un incremento del patrimonio stesso.

E' evidente che le entrate in conto capitale hanno superato di gran lunga le entrate della stessa categoria accertate nell'esercizio precedente.

E' da aggiungere che a rendere la situazione più difficile ha contribuito, in misura più che accentuata, la mancata conferma nel risultato finale dell'avanzo di amministrazione presunto considerato nel bilancio di previsione per € 218.494,00. A maggior chiarimento del mancato realizzo è da sottolineare che la previsione iniziale del bilancio considerava tra le entrate un contributo dello Stato di € 348.608,00 successivamente ridottisi, sempre nelle previsioni di bilancio, di € 279.608,00.

### c) Analisi delle spese

Le spese impegnate nell'esercizio sono ammontate complessivamente a € 2.804.976,13

Nelle varie categorie esse si sono così classificate:

a) Spese effettive	€ 871.952,65
b) Spese in conto capitale	€ 20.233,52
c) Spese per partite di giro	€ 176.517,58
d) Spese per contabilità speciali	€ 1.736.272,38
	-----
<b>TOTALE</b>	<b>€ 2.804.976,13</b>
	=====

Escludendo le spese gravate sulle partite di giro e le contabilità speciali, gli oneri propri del bilancio sono da indicare in € 892.186,17.

Le spese correnti sono state impegnate per € 871.952,65 con una economia rispetto alle previsioni di € 43.287,35.

Nei confronti dell'esercizio precedente, nel quale esse vennero assunte per € 965.869,71, è da evidenziare una più consistente contrazione: circa € 100.000,00 pari ed oltre il 10%, di cui in misura notevole gli oneri di funzionamento.

Non così elevate le modifiche negative registrate tra le spese statutarie e d'istituto.

Ripartite tra le varie categorie di attività le spese correnti evidenziano le risultanze che appresso si riportano:

a) Spese per il funzionamento degli Organi dell'Ente	€ 78.275,23	<b>8,98%</b>
b) Spese per il personale	€ 181.374,46	<b>20,80%</b>
c) Spese per il funzionamento degli uffici	€ 56.892,77	<b>6,50%</b>
d) Spese per l'Organo di stampa	€ 13.282,36	<b>1,51%</b>
e) Spese per l'attività istituzionale	€ 491.126,78	<b>56,36%</b>
f) Altre spese (tributi, commissioni bancarie, risarcimenti ecc.)	€ 51.001,05	<b>5,85%</b>
	<hr/>	<hr/>
<b>TOTALE</b>	€ 871.952,65	<b>100,00%</b>
	=====	=====

Le spese istituzionali assorbono una larga parte degli oneri sopportati anche se le disponibilità, come si è visto, si sono consistentemente assottigliate.

Infatti, è da tenere presente che esse, rispetto all'esercizio precedente, hanno denotato una incidenza più rilevante sul complesso delle spese (56,36% rispetto al 52,27% del precedente esercizio), mentre, di contro, anche se gli oneri correnti si sono compressi di ben € 100.000,00, siffatte spese hanno subito una insignificante variazione negativa.

Le spese per funzionamento degli Organi dell'Ente, nonostante si sia dovuto far fronte a una maggiore erogazione per l'organizzazione e lo svolgimento del Congresso Nazionale - che, come si è visto, si è tenuto nel maggio del 2004 a Viterbo- hanno inciso sul totale degli oneri correnti per l'8,98%, mentre nell'anno 2003 esse furono esposte per il 12,32% con una spesa di € 119.000,00, superiore di ben € 40.724,77 all'attuale.

Larga parte degli altri impegni, riguardanti le spese di funzionamento, sono stati eliminati nell'intento di non distrarre risorse dagli scopi istituzionali.

Le spese in conto capitale tengono conto soltanto di un investimento futuro di una plusvalenza derivante dal disinvestimento di alcuni titoli esistenti in portafoglio.



La mancata dotazione di fondi per la manutenzione straordinaria degli immobili di proprietà produrrà un sensibile ritardo nell'effettuazione dei lavori programmati, anche se, come si è più volte denunciato, l'Associazione, da sola, non sarebbe comunque in grado di far luogo alla realizzazione di tutte le opere necessarie per il loro ripristino.

Da ciò la conseguenza che necessiterebbe, in questo separato settore, un intervento esterno allo scopo di evitare un ulteriore deterioramento del patrimonio immobiliare.

**d) Gestione dei residui**

Per le ridotte disponibilità finanziarie e per conservare liquidità sufficiente presso la banca-cassiere, in molteplici occasioni la liquidazione ed il pagamento degli impegni assunti nell'anno vengono rinviati all'esercizio successivo, per cui alla chiusura delle operazioni contabili si costituiscono residui passivi, talvolta di entità piuttosto consistente.

Al termine dell'esercizio in trattazione si è, perciò, reso necessario iscrivere tra le somme da pagare, nei limiti delle disponibilità delle dotazioni fissate in bilancio, le partite che restavano sospese. Non considerando le somme in conto capitale iscritte tra quelle da pagare per corrispondere ad un'esigenza di correttezza contabile (si è già accennato al futuro investimento e della plusvalenza realizzata per un disinvestimento di capitali), nessun'altra somma è conservata per far fronte a oneri propri di quest'ultima categoria.

Trattando delle somme rimaste da pagare alla fine dell'esercizio precedente, è da significare che gran parte di esse ha terminato, con il pagamento, l'iter contabile, mentre altre sono state annullate, pur in presenza di impegni di non trascurabile importanza già da tempo assunti (€ 149.628,76). Sono mantenuti, viceversa, tutti gli altri che, per la loro natura, in nessun caso sarebbe stato possibile eliminare.

In concreto, la gestione dei residui espone la seguente situazione che comprende anche somme di pari categoria riguardanti le Case di Soggiorno:

**RESIDUI ATTIVI**

In conto competenza	€ 113.918,06
In conto residui	€ 201.593,14
	-----
<b>TOTALE RESIDUI ATTIVI</b>	<b>€ 315.511,20</b>
	=====

**RESIDUI PASSIVI**

In conto competenza	€ 280.728,42
In conto residui	€ 551.070,45

<b>TOTALE RESIDUI PASSIVI</b>	€ 831.798,87
-------------------------------	--------------

Tra i residui attivi dell'esercizio vengono conservate partite di trascurabile importanza, mentre tra quelle riguardanti anni precedenti sono state mantenute somme riguardanti le Case di Soggiorno che dovranno essere trasferite dalla Sede Centrale ai rispettivi bilanci per far luogo, sebbene in misura ridotta rispetto a quella inizialmente impegnata, agli oneri contrattuali afferenti i lavori per manutenzioni degli immobili.

I residui passivi delle spese di competenza riguardano , per la Sede Centrale:

- Spese per il funzionamento degli organi dell'Ente	€ 9.500,00
- Spese per l'acquisto di beni di consumo della Sede Centrale	€ 21.560,24
- Spese per l'attività statutaria	€ 188.412,68
- Altre spese correnti	€ 22.800,00
- Spese in conto capitale (v. sopra)	€ 20.233,52
- Spese per partite di giro	€ 4.433,98

<b>TOTALE</b>	€ 266.940,42
---------------	--------------

Tra i residui passivi, dell'intera gestione afferenti gli esercizi precedenti, sono state mantenute particolarmente per una entità non trascurabile somme da trasferire dalla Sede Centrale (€ 200.000,00) alle Case di soggiorno, nonché quelle che da queste sono da pagare per gli impegni contrattuali assunti a suo tempo. In sostanza, le altre partite conservate ai residui dell'anno 2003 e precedenti superano di poco gli € 100.000,00.

**e) Riepilogo della Gestione Finanziaria**

Nel complesso, la gestione finanziaria del bilancio della Sede Centrale evidenzia la situazione che appresso si riporta:

- un **disavanzo** di parte corrente di € 329.647,12 costituito da

entrate accertate	€ 542.305,53 -
spese impegnate	€ 871.952,65

<b>DISANVANZO DI PARTE CORRENTE</b>	€ 329.647,12
-------------------------------------	--------------

- un **avanzo** in conto capitale di € 527.405,61 costituito da

entrate in conto capitale	€	547.639,13	
spese in conto capitale	€	20.233,52	
<b>AVANZO IN CONTO CAPITALE</b>	€	<u>527.405,61</u>	=====

Un disavanzo di amministrazione di € 260.595,11 determinato dai seguenti movimenti finanziari riguardanti la Sede Centrale:

<b>Saldo di cassa al 31/12/2003</b>		€	365.552,47
Riscossioni in c/competenza	€	1.171.495,87	
Riscossioni in c/residui	€	258.283,13	
			+ € 1.429.779,00
Pagamenti in c/competenza	€	801.763,33	
Pagamenti in c/residui	€	783.272,01	
			- € 1.585.035,34
<b>Saldo di cassa al 31/12/2004</b>			+ € 210.296,13
<b>Residui Attivi:</b>			
c/competenza	€	94.966,37	
c/residui	€	1.593,14	
			+ € 96.559,51
<b>Residui passivi:</b>			
c/competenza	€	266.940,42	✓
c/residui	€	300.510,33	✓
			- € 567.450,75 ✓
<b>Disavanzo di amministrazione della Sede Centrale</b>		€	<u>260.595,11</u>
			=====

Sommando al suddetto risultato quello conseguito nelle separate gestioni delle Case di Soggiorno l'anno finanziario del Sodalizio si è concluso con il risultato che segue:

Casa di Soggiorno "Villa Regina Margherita" in Bordighera	- € 24.768,70
Casa di Soggiorno "Villa Trieste" in Sirmione	- € 6.195,62
	-----
Risultato amministrativo delle gestioni separate	- € 30.964,32
Disavanzo di amministrazione della Sede Centrale	- € 260.595,11
	-----
<b>Risultato amministrativo complessivo del Sodalizio</b>	- € 291.559,43
	=====

#### 4. La Gestione patrimoniale

Si è più volte accennato che la gestione patrimoniale è stata investita in larga parte dalla crisi finanziaria determinatasi.

Per far fronte agli oneri correnti di bilancio, anche se compresi ai minimi, si sono dovute individuare entrate derivanti dal patrimonio.

Prima fra tutte i titoli di Stato che, per siffatta esigenza, hanno dovuto ridurre il proprio portafoglio di ben € 300.000,00.

Atteso che da sola tale operazione si era dimostrata insufficiente, per far fronte con puntualità agli impegni assunti, si è proceduto alla vendita di una piccolissima area facente parte del complesso immobiliare "Villa Trieste" in Sirmione, per nulla interessante in qualche modo l'operatività funzionale di esso.

Le variazioni che maggiormente hanno interessato tale settore del conto riguardano essenzialmente:

- I movimenti nel conto dei residui sia attivi che passivi.
- Le modifiche apportate al patrimonio immobiliare sia in attivo (aumento del valore pari all'entità dei lavori effettuati) sia al passivo (vendita del terreno di cui in precedenza).
- La riduzione del fondo iscritto tra le passività per il ripristino degli immobili di proprietà nella identica misura portata in aumento nell'attività ( € 340.487,12).
- La copertura dei fondi di garanzia che sono aumentati di € 10.417,93 e diminuiti € 27.868,59 (sia in attivo che in passivo compensandosi tra loro). Quest'ultima diminuzione in relazione alla liquidazione a favore di un dipendente cessato dal servizio.
- Un modesto incremento della consistenza di beni mobili (€ 60,00).

Nel complesso, l'attivo patrimoniale subisce una flessione rispetto all'esercizio precedente di € 959.178,28 (variazioni positive € 473.170,72 variazioni negative € 1.432.349,00).

Per quanto attiene alle passività patrimoniali, esse riguardano essenzialmente quelle già in precedenza evidenziate.

Esse, quindi, comprendendo i movimenti verificatesi nei residui passivi, si riducono di € 1.352.850,20 (aumenti € 298.259,95; diminuzioni € 1.651.110,15: la consistente flessione ha reso possibile il riequilibrio della situazione tanto da permettere addirittura un incremento del patrimonio netto di € 393.671,92.

Il risultato conseguito ha anche il chiaro significato che, malgrado la negativa congiuntura, l'Ente, non trascurando le considerazioni formulate dalle Autorità preposte al controllo, esercita uno stretto monitoraggio dei propri conti ed interviene, laddove è possibile, con gli scarsi mezzi a disposizione, per correggere le anomalie che si presentano – sia pure nelle ristrette misure consentite.

Il dettaglio del conto economico, attraverso le varie poste attive e passive, conferma tale positivo risultato evidenziando gli accorgimenti contabili posti in atto per raggiungere tale obiettivo.

## **5. La situazione amministrativa**

L'inversione di tendenza rispetto agli esercizi precedenti è il chiaro risultato dell'andamento negativo della gestione derivante dalla carenza sensibile delle risorse .

Non si vuole qui ripetere quanto già più volte detto in precedenza, ma s'intende ancora una volta accentuare le ragioni di siffatta discrasia.

Gli accorgimenti cui si è fatto cenno non potranno essere assunti negli esercizi successivi per cui si potrebbe andare incontro a stagioni ben più tristi dell'attuale, qualora non si dovesse verificare un'inversione di tendenza.

Inversione di tendenza che si auspica potrà realizzarsi nel corso dell'anno 2005.

## **6. Le Case di Soggiorno**

Nelle premesse si è ampiamente trattato l'argomento ponendo in rilievo l'essenzialità che esse assumono nell'azione associativa.

Purtroppo, si è dovuto constatare che "Villa Trieste" in Sirmione non ha potuto svolgere nel 2004 la normale attività a causa del mancato rinnovo del contratto di gestione.

Tale arresto ha provocato non poche rimostranze da parte dei soci, ponendo in evidenza ancora una volta il gradimento che siffatti soggiorni incontrano.

Tale mancato funzionamento ha comportato anche l'assunzione, per intero, delle spese varie di manutenzione, utenze, sorveglianza, tributi erariali e locali a carico del bilancio centrale.

**a) CASA REGINA MARGHERITA DI SAVOIA — BORDIGHERA**

La Gestione finanziaria, specie quella corrente, non si differenzia da quella svolta nello scorso esercizio. Le risultanze esposte nel separato conto consuntivo riportano i dati che seguono:

**ENTRATA**

Entrate correnti	€	89.891,28	
Entrate in conto capitale		==	
Entrate per partite di giro		==	
			_____
<b>TOTALE ENTRATE</b>	€	89.891,28	=====

**SPESA**

Spese correnti	€	83.083,22	
Spese in conto capitale	€	1.000,00	
Spese per partite di giro		==	
			_____
<b>TOTALE SPESE</b>	€	84.083,22	=====

È da registrare un avanzo di gestione conseguito per effetto dei seguenti movimenti finanziari:

Maggiori Entrate	€	8.846,08		
Minori Spese	€	2.939,78	+	€ 11.785,86
				_____
Minori Entrate	€	5.977,80		
Maggiori Spese		==	-	€ 5.977,80
				_____
<b>AVANZO DI GESTIONE</b>	€	5.808,06		=====

Il risultato amministrativo deriva dai dati contabili che appresso si riportano:

<b>Avanzo di cassa al 1 gennaio 2004</b>		+ €	7.946,68
 <b><u>Riscossioni</u></b>			
c/competenza	€ 73.558,80		
c/residui	€ 270.004,48	+ €	343.563,28
	<hr/>		
 <b><u>Pagamenti</u></b>			
c/ competenza	€ 79.701,22		
c/ residui	€ 267.118,10	- €	346.819,32
	<hr/>		<hr/>
<b>Saldo di cassa al 31/12/2004</b>		+ €	4.690,64
 <b><u>Residui attivi</u></b>			
c/competenza	€ 16.332,48		
c/residui	€ 100.000,00	+ €	116.332,48
	<hr/>		
 <b><u>Residui passivi</u></b>			
c/ competenza	€ 4.382,00		
c/ residui	€ 141.409,82	- €	145.791,82
	<hr/>		<hr/>
<b>Disavanzo di amministrazione al 31/12/2004</b>		+ €	24.768,70

=====



**b) Casa di Soggiorno "Villa Trieste" in Sirmione**

I dati riferentisi alla gestione di competenza dell'esercizio sono così riepilogati:

Entrate correnti	(1)	€	34.247,22
Entrate in conto capitale			==
Entrate per partite di giro			==
<b>TOTALE ENTRATA</b>		€	<u>34.247,22</u>
			=====
Spese correnti		€	28.453,67
Spese in conto capitale		€	780,00
<b>TOTALE SPESA</b>		€	<u>29.233,67</u>
			=====

La gestione ha quindi riportato il seguente risultato:

Maggiori Entrate	€	0,01	
Minori Spese	€	5.096,33	+ € 5.096,34
Minori Entrate	€	<u>82,79</u>	
Maggiori Spese		==	- € 82,79
			-----
<b>AVANZO DI GESTIONE</b>		€	<u>5.013,55</u>
			=====

(1) Per far fronte alle spese di gestione la Sede centrale è intervenuta con un contributo di € 34.000,00.

I movimenti finanziari che hanno dato luogo al risultato amministrativo sono appresso riportati:

<b>Fondo di cassa al 1 gennaio 2004</b>			+ €	55.665,03
 <b><u>Riscossioni</u></b>				
c/competenza	€ 31.628,01			
c/residui	€ 25.011,67		+ €	56.639,68
	<hr/>			
 <b><u>Pagamenti</u></b>				
c/ competenza	€ 19.827,67			
c/ residui	€ 82.735,57		- €	102.563,24
	<hr/>			<hr/>
<b>Saldo di cassa al 31/12/2004</b>			+ €	9.741,47
 <b><u>Residui attivi</u></b>				
c/competenza	€ 2.619,21			
c/residui	€ 100.000,00		+ €	102.619,21
	<hr/>			
 <b><u>Residui passivi</u></b>				
c/ competenza	€ 9.406,00			
c/ residui	€ 109.150,30		+ €	118.556,30
	<hr/>			<hr/>
<b>Disavanzo di amministrazione al 31/12/2004</b>			€	6.195,62

=====

## CONCLUSIONI

La dettagliata esposizione contenuta nella presente Relazione inerente al documento contabile redatto alla chiusura dell'esercizio sociale 2004 ha indicato con chiarezza e precisione i fatti significativi di detto anno di attività particolarmente impegnativo per i soci che ricoprono cariche amministrative.

Può tuttavia risultare di una qualche utilità sottoporre alcune altre specifiche motivazioni per le quali le criticità in precedenza accennate investono questa Associazione:

A. **L'A.N.F.C.D.G. è l'unica il cui residuo patrimonio immobiliare è destinato al soggiorno dei soci** per assicurare il quale deve sobbarcarsi l'onere di provvedere a rilevanti interventi manutentivi trattandosi specie per gli edifici compresi nel complesso immobiliare della "Villa Regina Margherita di Savoia" in Bordighera, di beni di notevole interesse artistico, storico e ambientale.

B. La ripartizione del sempre più ridotto **contributo statale** erogato dal Ministero della Difesa non tiene conto — per quanto attiene all'A.N.F.C.D.G. — quanto meno in misura adeguata ed equitativa — né della dimensione territoriale delle strutture operative sparse su tutto il territorio nazionale, né del numero di coloro che rappresenta anche in forza di legge (vds. DPR 31/03/1979 in G.U. n.169 del 21 giugno 1979), né del fatto che tale rappresentanza obbliga moralmente l'Associazione a svolgere l'opera di protezione e tutela prevista dallo statuto sociale indipendentemente dall'iscrizione dei singoli soggetti.

E' sufficiente considerare in proposito che l'A.N.F.C.D.G. è L'Ente Morale che ha subito nel tempo la più elevata decurtazione del contributo statale dianzi menzionato, passato dagli oltre 3 miliardi di vecchie lire del 1978 agli attuali 69.898,71 euro. Un attento confronto dell'attuale ripartizione dianzi specificata non potrebbe non sostenere la veridicità di quanto segnalato.

C. Le istanze avanzate dall'A.N.F.C.D.G. per ottenere una più giusta attenzione sono state sempre sostanzialmente ignorate, come sempre ignorate sono risultate le prospettate ansie di giustizia delle Famiglie dei Caduti nel cui ambito l'Associazione non può spiegare l'esistenza di diversità di trattamenti pensionistici ed assistenziali che umiliano ed offendono coloro i quali debbono solo subire la prevalenza di altre Categorie di cittadini non già per l'esistenza di innegabili priorità bensì per la pressione esercitata in varie forme presso chi non sa e non vuol sapere.

E' tuttavia evidente che gli amministratori, malgrado la loro comprensibile angoscia, hanno fatto e faranno ancora quanto possibile per riportare nella piena efficienza l'Ente.

**L'impegno è notevole e certamente superiore alle normali forze, ma tutti coloro che ricoprono cariche sociali sono sorretti dalla volontà e dalla fede; certezze, queste che consentono di sperare ed operare affinché l'Associazione abbia un futuro migliore e sia ancora una concreta realtà nella realtà del Paese.**

Una realtà nella quale, in specie le giovani generazioni, possano ancora improntare le proprie coscienze nella costante grata memoria del sacrificio dei Caduti di ogni tempo.

L'Associazione è, perciò, fiduciosa che nel prossimo avvenire perverrà alla normalizzazione ed al riequilibrio funzionale: **è un auspicio, ma anche una certezza!**

Roma, 10 maggio 2005



**IL PRESIDENTE NAZIONALE**  
(Igino Achilli)

**RELAZIONE  
DEL COLLEGIO CENTRALE DEI SINDACI**

PAGINA BIANCA

**VERBALE N. 8**

Relazione del Collegio Centrale dei Sindaci al conto consuntivo 2004 dell'Associazione Nazionale Famiglie dei Caduti e Dispersi in Guerra (A.N.F.C.D.G.).

L'anno duemilacinque, addì 24 del mese di giugno, presso la Sede Centrale dell'A.N.F.C.D.G. - Lungotevere Castello, 2 - Roma, su convocazione del Presidente si è riunito il Collegio Centrale dei Sindaci per procedere all'esame del conto consuntivo 2004 e per effettuare una verifica amministrativo-contabile.

Il Collegio è composto da:

		PRESENTI	ASSENTI	GIUSTIFICATI
Dr. DELLA PIETRA Giuseppe	- Presidente	X		
Funz. Amm. ARSENI Giulio	- Componente			X
Dr. AGOVINO Ennio	- Componente	X		
Dr. RICCUCCI Pier Luigi	- Componente	X		
Prof. EVANGELISTA Modestino	- Componente	X		

Il Collegio, vista la validità della riunione per la presenza di tutti i componenti, procede all'esame del conto consuntivo composto da quello della Sede Centrale dell'Associazione e da quelli delle Case di Soggiorno di Bordighera, Sirmione, Vendrogno e Palermo, relativo all'anno finanziario 2004, predisposto dalla Giunta Esecutiva Centrale nella riunione del 10 maggio 2005.

Il conto consuntivo presenta le seguenti risultanze:

**RENDICONTO FINANZIARIO****SEDE CENTRALE**

ENTRATE ACCERTATE	1.266.462,24
USCITE IMPEGNATE	1.068.703,75

AVANZO di competenza	197.758,49
----------------------	------------

=====

**BORDIGHERA (IMPERIA)**

ENTRATE ACCERTATE	89.891,28
USCITE IMPEGNATE	84.083,22

AVANZO di competenza	5.808,06
----------------------	----------

SIRMIONE (BRESCIA)

ENTRATE ACCERTATE	34.247,22
USCITE IMPEGNATE	29.233,67

AVANZO di competenza	5.013,55
----------------------	----------

VENDROGNO (COMO)

Non c'è rendiconto finanziario in quanto la Casa dal 1992 è stata data in comodato al Comune di Vendrogno.

PALERMO

La Casa di Soggiorno è stata ceduta alla Regione Sicilia in applicazione di apposita legge regionale, per cui non viene presentata alcuna situazione finanziaria.

RIEPILOGO

SEDE CENTRALE	AVANZO	197.758,49
BORDIGHERA	AVANZO	5.808,06
SIRMIONE	AVANZO	5.013,55

AVANZO FINANZIARIO COMPLESSIVO	208.580,10
--------------------------------	------------

Da quanto precede si rileva che a fronte del disavanzo finanziario del 2003 di € 588.937,43, per l'esercizio 2004 si è avuto un avanzo di € 208.580,10=, avanzo ampiamente illustrato nella relazione della Giunta Esecutiva Centrale sul bilancio in esame.

A tal fine appare utile precisare che a determinare detto avanzo hanno contribuito, prevalentemente, il realizzo parziale di titoli mobiliari e la vendita di un piccolo appezzamento di terreno annesso alla Villa Trieste.

Si rappresenta inoltre che in bilancio vengono esposti anche i dati di consuntivo dei Comitati Provinciali nell'importo globale, sia in entrate che in uscite, in 1.736.272,38=.

In merito si ribadisce quanto già precisato in precedenti verbali, nel senso che i dati di consuntivo dei Comitati Provinciali, vengono solo riportati nel presente bilancio, la cui verifica, in ordine alla regolarità della gestione, è demandata ai singoli collegi dei revisori presenti in ciascun Comitato, in applicazione delle norme statutarie.



**SITUAZIONE AMMINISTRATIVA****SEDE CENTRALE**

Fondo cassa all'1/1/2004 365.552,47

**RISCOSSIONI:**

- in c/competenza	1.171.495,87	
- in c/residui	258.283,13	
	<hr/>	1.429.779,00
		<hr/>
		1.795.331,47

**PAGAMENTI:**

- in c/competenza	801.763,33	
- in c/residui	783.272,01	
	<hr/>	1.585.035,34

Fondo di cassa al 31/12/2004	210.296,13
Residui attivi di competenza	94.966,37
Residui attivi anni precedenti	1.593,14

---

306.855,64

=====

Residui passivi di competenza	266.940,42
Residui passivi anni preced.	300.510,33

---

567.450,75

=====

Disavanzo d'amministrazione al 31.12.2004	260.595,11
--	------------

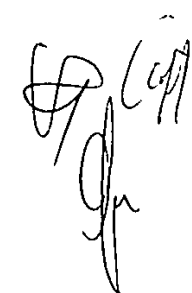
=====

**BORDIGHERA**

Fondo cassa all'1/1/2004 7.946,68

**RISCOSSIONI:**

- in c/competenza	73.558,80	
- in c/residui	270.004,48	
	<hr/>	343.563,28
		<hr/>
		351.509,96

## PAGAMENTI:

- in c/competenza	79.701,22	
- in c/residui	267.118,10	
	<hr/>	346.819,32
Fondo cassa al 31/12/2004		<hr/> 4.690,64
Residui attivi di competenza		16.332,48
Residui attivi anni precedenti		100.000,00
		<hr/> 121.023,12
Residui passivi di competenza		4.382,00
Residui passivi anni precedenti		141.409,82
		<hr/> 145.791,82
Disavanzo d'amministrazione al 31/12/04		<hr/> 24.768,70
		<hr/> <hr/>

SIRMIONE

Fondo cassa all'1/1/2004 55.665,03

## RISCOSSIONI:

- in c/competenza	31.628,01	
- in c/residui	25.011,67	
	<hr/>	56.639,68
		<hr/> 112.304,71

## PAGAMENTI:

- in c/competenza	19.827,67	
- in c/residui	82.735,57	
	<hr/>	102.563,24
Fondo di cassa al 31/12/2004		<hr/> 9.741,47
Residui attivi di competenza		2.619,21
Residui attivi anni precedenti		100.000,00
		<hr/> 112.360,68
Residui passivi di competenza		9.406,00
Residui passivi anni precedenti		109.150,30
		<hr/> 6.195,62
Avanzo d'amministrazione al 31/12/04		<hr/> <hr/>

**RIEPILOGO**

SEDE CENTRALE DISAVANZO	260.595,11
BORDIGHERA DISAVANZO	24.768,70
SIRMIONE DISAVANZO	6.195,62

---

DISAVANZO D'AMMINISTRAZIONE COMPLESSIVO	291.559,43
---	------------

---

**SITUAZIONE PATRIMONIALE**

Per ciò che concerne la situazione patrimoniale si rappresenta quanto segue:

**TITOLI** La consistenza degli stessi è di € 804.000,00= rispetto a quella al 31/12/2002 che era di 1.104.002,00=; la diminuzione del patrimonio titoli è stato determinato da un minore investimento in titoli di Stato, connesso all'esigenza di equilibrare la situazione finanziaria.

**MOBILI ED ATTREZZATURE** Hanno subito un modesto incremento di € 60,00 pertanto la loro consistenza si è attestata a € 359.454,45, mentre quella al 31/12/03 era di € 355.394,45;

**IMMOBILI** Vengono esposti per € 3.969.417,89 con un importo superiore rispetto al precedente anno per € 113.081,51 alla somma algebrica dalla riduzione per la vendita appezzamento di terreno annesso alla Villa Trieste e rivalutazione per lavori di ristrutturazione

**SITUAZIONE DEI RESIDUI** (Compresi quelli delle gestioni speciali delle Case di Soggiorno)


**RESIDUI DI COMPETENZA:**

Attivi	: 113.918,06
Passivi	: 280.728,42

**RESIDUI ANNI PREGRESSI:**

Attivi	201.593,14
Passivi	: 551.070,45

Circa la situazione dei predetti residui, sia attivi che passivi, si rinvia alla relazione della Giunta, che è parte integrante del presente verbale.



Passando all'esame delle singole categorie di spese, si precisa che le stesse sono esposte in bilancio nel seguente modo:

- Spese di funzionamento Organi dell'Ente;	€	78.725,23
- Oneri per il personale Sede Centrale;	€	181.374,46
- Spese per acquisto beni e servizi Sede Cent.le;	€	70.175,13
- Spese per attività statutaria;	€	491.126,78
- Spese per liti ed arbitraggi, oneri tributari, finanziari e consulenze;	€	50.910,05

Gli oneri complessivi per il personale della Sede Centrale sono di € 181.374,46, mentre per il precedente esercizio erano di € 194.706,46, la diminuzione è dovuta alla riduzione dell'organico di una unità.

Si è inoltre riscontrato che, il contributo statale previsto in bilancio per € 348.608,00, al 31/12/2004 non risultava ancora riscosso, lo stesso è stato incassato con reversale n.460 del 28/12/2004 per un importo di Euro 69.898,71, mentre in bilancio risulta esposto in € 69.000,00, cioè nell'importo preannunciato.

↳ L'esame del bilancio, anche per il 2004, ha evidenziato la particolare carenza finanziaria che, come per i precedenti esercizi, è legata sempre alla riduzione delle contribuzioni degli associati ed alla ulteriore riduzione del contributo statale.

Anche in presenza di tali riduzioni, l'Associazione con un intervento congiunto di riduzione di alcune spese, nonché di differimento di altre che lo consentivano, è riuscita a lasciare pressochè invariata la percentuale delle risorse destinate al raggiungimento dei fini istituzionali; risorse che si sono attestate al 56,36%, rispetto al 52,27% del precedente anno.

Di quanto sopra è data ampia illustrazione nella relazione al bilancio predisposta dalla Giunta Esecutiva, relazione che è da ritenersi parte integrante del presente verbale.

Il Collegio, precisa altresì che la gestione si è svolta correttamente e nel rispetto delle norme statutarie e del regolamento contabile, pertanto esprime parere favorevole all'approvazione del bilancio consuntivo 2004.

Letto, approvato e sottoscritto.


IL COLLEGIO CENTRALE DEI SINDACI

Dott. DELLA PIETRA GIUSEPPE

Dr. AGOVINO ENNIO

Prof. EVANGELISTA MODESTINO

Dr. RICCUCCI PIER LUIGI



per copia conforme  
all'originale  
**IL PRESIDENTE NAZIONALE**  
(Igino Achilli)



PAGINA BIANCA

ASSOCIAZIONE NAZIONALE FAMIGLIE DEI CADUTI  
E DISPERSI IN GUERRA (A.N.F.C.D.G.)

---

## BILANCIO D'ESERCIZIO 2005

PAGINA BIANCA



**COMITATO CENTRALE  
BILANCIO CONSUNTIVO**

PAGINA BIANCA

## PARTE I - ENTRATA

## CONTO CONSUNTIVO ESERCIZIO FINANZIARIO 2005

CAP	DESCRIZIONE	PREVISIONE INIZIALE	VARIAZIONI	PREVISIONE DEFINITIVA	SOMME RISCOSE	SOMME DA RISCOUTERE	TOTALE ACCERTAMENTI	DIFFERENZA RISPETTO ALLA PREVISIONE	
								IN +	IN -
	RIEPILOGO DELLE ENTRATE								
	TITOLO I - ENTRATE CORRENTI	513.200,00 +	390.170,97	903.370,97	776.374,81	125.402,90	901.777,71	189,06	1.782,32
	TITOLO II - ENTRATE IN C/CAPITALE	324.743,00 -	324.743,00	-	-	-	-	-	-
	TITOLO III - PARTITE DI GIRO E CONTABILITA' SPECIALI	1.688.958,00 +	84.266,50	1.773.224,50	1.774.952,16	181.033,05	1.955.985,21	189.296,96	6.536,25
	TOTALE DELL'ENTRATA	2.526.901,00 +	149.694,47	2.676.595,47	2.551.326,97	306.435,95	2.857.762,92	189.486,02	8.318,57
	PRESUNTO AVANZO D'AMM.NE ES.'05	103.457,00 -	103.457,00	-	-	-	-	-	-
	TOTALE GENERALE DELL'ENTRATA	2.630.358,00 +	46.237,47	2.676.595,47	2.551.326,97	306.435,95	2.857.762,92	189.486,02	8.318,57

## PARTE I - ENTRATA

## CONTO CONSUNTIVO ESERCIZIO FINANZIARIO 2005

CAP	DESCRIZIONE	PREVISIONE INIZIALE	VARIAZIONI	PREVISIONE DEFINITIVA	SOMME RISCOSE	SOMME DA RISCOUTERE	TOTALE ACCERTAMENTI	DIFFERENZA RISPETTO ALLA PREVISIONE	
								IN +	IN -
	<b>RIEPILOGO DELLE ENTRATE</b>								
	<b>TITOLO I - ENTRATE CORRENTI</b>								
	Categ. I - Vendita di beni e prestazione di servizi								
	Categ. II - Entrate contributive	450.000,00 +	386.922,19	836.922,19	712.027,19	124.900,00	836.927,19	5,00	
	Categ. III - Trasferimenti attivi correnti	4.000,00 -	4.000,00						
	Categ. IV - Redditi e proventi patrimoniali	49.200,00 -	8.200,00	41.000,00	38.898,84	502,90	39.401,74	184,06	1.782,32
	Categ. V - Proventi vari ed entrate straordinarie								
	Categ. VI - Poste correttive e compensative di spese correnti	10.000,00 +	15.448,78	25.448,78	25.448,78		25.448,78		
	<b>TOTALE TITOLO I ENTRATE CORRENTI</b>	<b>513.200,00 +</b>	<b>390.170,97</b>	<b>903.370,97</b>	<b>776.374,81</b>	<b>125.402,90</b>	<b>901.777,71</b>	<b>189,06</b>	<b>1.782,32</b>
	<b>TITOLO II - ENTRATE IN C/CAPITALE</b>								
	Categ. VII - Alienazione immobili e diritti reali								
	Categ. VIII - Alienazione immobilizzazioni tecniche								
	Categ. IX - Realizzo di titoli di credito e di altri valori mobiliari	324.743,00 -	324.743,00						
	Categ. X - Trasferimenti attivi c/capitale								
	Categ. XI - Riscossione di crediti								
	Categ. XII - Accensione di debiti								
	<b>TOTALE TITOLO II - ENTRATE IN C/CAP.</b>	<b>324.743,00 -</b>	<b>324.743,00</b>						
	<b>TITOLO III - PARTITE DI GIRO E CONTABILITA' SPECIALI</b>								
	Categ. XIII - Entrate c/terzi e partite diverse	76.435,00 +	70.000,00	146.435,00	115.270,55	168.991,22	274.261,77	134.125,80	6.299,03
	Categ. XIV - Gestione Speciale Case di Soggiorno e Comitati Provinciali	1.612.523,00 +	14.266,50	1.626.789,50	1.659.681,61	22.041,83	1.681.723,44	55.171,16	237,22
	<b>TOTALE TITOLO III - PARTITE DI GIRO</b>	<b>1.688.958,00 +</b>	<b>84.266,50</b>	<b>1.773.224,50</b>	<b>1.774.952,16</b>	<b>181.033,05</b>	<b>1.955.985,21</b>	<b>189.296,96</b>	<b>6.536,25</b>
	<b>TOTALE DELL'ENTRATA</b>	<b>2.526.901,00 +</b>	<b>149.694,47</b>	<b>2.676.595,47</b>	<b>2.551.326,97</b>	<b>306.435,95</b>	<b>2.857.762,92</b>	<b>189.486,02</b>	<b>8.318,57</b>
	<b>PRESUNTO AVANZO D'AMM.NE ES.'05</b>	<b>103.457,00 -</b>	<b>103.457,00</b>						
	<b>TOTALE GENERALE DELL'ENTRATA</b>	<b>2.630.358,00 +</b>	<b>46.237,47</b>	<b>2.676.595,47</b>	<b>2.551.326,97</b>	<b>306.435,95</b>	<b>2.857.762,92</b>	<b>189.486,02</b>	<b>8.318,57</b>

## PARTE I - ENTRATA

## CONTO CONSUNTIVO ESERCIZIO FINANZIARIO 2005

CAP	DESCRIZIONE	PREVISIONE INIZIALE	VARIAZIONI	PREVISIONE DEFINITIVA	SOMME RISCOSE	SOMME DA RISCOUTERE	TOTALE ACCERTAMENTI	DIFFERENZA RISPETTO ALLA PREVISIONE	
								IN +	IN -
	<b>TITOLO I - ENTRATE CORRENTI</b>								
	Categ. I - Vendita beni e prestazioni servizi								
1001	Abbonamenti all'Organo Ufficiale di Stampa Ass.ne	-	-	-	-	-	-	-	-
1002	Realizzi di cessione materiale fuori uso	-	-	-	-	-	-	-	-
1003	Altri proventi	-	-	-	-	-	-	-	-
	<b>TOTALE CATEGORIA I</b>	-	-	-	-	-	-	-	-
	<b>Categ. II - Entrate Contributive</b>								
1005	Contributi degli associati	380.000,00	8.000,00	372.000,00	317.000,00	55.000,00	372.000,00	-	-
1006	Contributo dello Stato per il sostegno delle attività di promozione sociale e di tutela degli associati (Art. 1 undecies legge 21/10/1978 n. 641)	69.900,00	-	69.900,00	-	69.900,00	69.900,00	-	-
1007	Obblazioni, lasciti, donazioni ed eredità	100,00	4.924,00	5.024,00	5.029,00	-	5.029,00	5,00	-
1008	Proventi da iniziative varie	-	-	-	-	-	-	-	-
1009	Altre entrate contributive	-	+ 389.998,19	389.998,19	389.998,19	-	389.998,19	-	-
	<b>TOTALE CATEGORIA II</b>	450.000,00	+ 386.922,19	836.922,19	712.027,19	124.900,00	836.927,19	5,00	-
	<b>Categ. III - Trasferimenti attivi correnti</b>								
1011	Trasferimenti attivi diversi	4.000,00	-	4.000,00	-	-	-	-	-
	<b>TOTALE CATEGORIA III</b>	4.000,00	-	4.000,00	-	-	-	-	-
	<b>Categ. IV - Redditi e proventi patrimoniali</b>								
1013	Interessi e premi su titoli a reddito fisso	40.000,00	-	40.000,00	38.217,68	-	38.217,68	-	1.782,32
1014	Interessi attivi su depositi e conti correnti	1.000,00	-	1.000,00	681,16	502,90	1.184,06	184,06	-
1015	Altri proventi patrimoniali	8.200,00	-	8.200,00	-	-	-	-	-
	<b>TOTALE CATEGORIA IV</b>	49.200,00	-	41.000,00	38.898,84	502,90	39.401,74	184,06	1.782,32
	<b>Categ. V - Proventi vari ed entrate straordinarie</b>								
1016	Entrate non classificabili in altre voci	-	-	-	-	-	-	-	-
	<b>TOTALE CATEGORIA V</b>	-	-	-	-	-	-	-	-
	<b>Categ. VI - Poste correttive e compensative di spese correnti</b>								
1017	Recuperi e rimborsi vari	10.000,00	+ 15.448,78	25.448,78	25.448,78	-	25.448,78	-	-
	<b>TOTALE CATEGORIA VI</b>	10.000,00	+ 15.448,78	25.448,78	25.448,78	-	25.448,78	-	-
	<b>TOTALE TITOLO I - ENTRATE CORRENTI</b>	513.200,00	+ 390.170,97	903.370,97	776.374,81	125.402,90	901.777,71	189,06	1.782,32

## PARTE I - ENTRATA

## CONTO CONSUNTIVO ESERCIZIO FINANZIARIO 2005

CAP	DESCRIZIONE	PREVISIONE INIZIALE	VARIAZIONI	PREVISIONE DEFINITIVA	SOMME RISCOSSE	SOMME DA RISCOUOTERE	TOTALE ACCERTAMENTI	DIFFERENZA RISPETTO ALLA PREVISIONE	
								IN +	IN -
	<b>TITOLO II - ENTRATE IN C/CAPITALE</b>								
	Categ. VII - Alienazione immobili e diritti reali								
2019	Alienazioni immobili e terreni	-	-	-	-	-	-	-	-
2020	Alienazione diritti reali	-	-	-	-	-	-	-	-
	<b>TOTALE CATEGORIA VII</b>	-	-	-	-	-	-	-	-
	Categ. VIII - Alienazione immobilizzazioni tecniche								
2021	Alienazione di impianti ed attrezzature, mobili e macchine	-	-	-	-	-	-	-	-
	<b>TOTALE CATEGORIA VIII</b>	-	-	-	-	-	-	-	-
	Categ. IX - Realizzo di titoli di credito ed altri valori mobiliari								
2023	Realizzo di titoli di Stato ed assimilati	324.743,00	324.743,00	-	-	-	-	-	-
2024	Realizzo di altri titoli di credito	-	-	-	-	-	-	-	-
	<b>TOTALE CATEGORIA IX</b>	324.743,00	324.743,00	-	-	-	-	-	-
	Categ. X - Trasferimenti attivi in c/capitale								
2026	Prelevamenti da depositi	-	-	-	-	-	-	-	-
2027	Altri trasferimenti	-	-	-	-	-	-	-	-
	<b>TOTALE CATEGORIA X</b>	-	-	-	-	-	-	-	-
	Categ. XI - Riscossione di crediti								
2028	Riscossione di anticipazioni	-	-	-	-	-	-	-	-
2029	Riscossione crediti	-	-	-	-	-	-	-	-
	<b>TOTALE CATEGORIA XI</b>	-	-	-	-	-	-	-	-
	Categ. XII - Accensione di debiti								
2031	Accensione debiti diversi	-	-	-	-	-	-	-	-
	<b>TOTALE CATEGORIA XII</b>	-	-	-	-	-	-	-	-
	<b>TOTALE TITOLO II - ENTRATE IN C/CAP.</b>	324.743,00	324.743,00	-	-	-	-	-	-

## PARTE I - ENTRATA

## CONTO CONSUNTIVO ESERCIZIO FINANZIARIO 2005

CAP	DESCRIZIONE	PREVISIONE INIZIALE	VARIAZIONI	PREVISIONE DEFINITIVA	SOMME RISCOSE	SOMME DA RISCOUTERE	TOTALE ACCERTAMENTI	DIFFERENZA RISPETTO ALLA PREVISIONE	
								IN +	IN -
	<b>TITOLO III - PARTITE DI GIRO E CONTABILITA' SPECIALI</b>								
	<b>Categ. XIII - Entrate c/terzi e partite diverse</b>								
3032	Recupero fondo economato	9.295,00	-	9.295,00	9.295,00	-	9.295,00	-	-
3033	Ritenute erariali	51.645,00	-	51.645,00	45.373,87	2.987,77	48.361,64	-	3.283,36
3034	Ritenute previdenziali ed assistenziali	15.495,00	-	15.495,00	12.479,33	-	12.479,33	-	3.015,67
3035	Partite in conto sospeso	-	+ 70.000,00	70.000,00	48.122,35	156.003,45	204.125,80	134.125,80	-
3036	Partite varie	-	-	-	-	-	-	-	-
	<b>TOTALE CATEGORIA XIII</b>	<b>76.435,00</b>	<b>+ 70.000,00</b>	<b>146.435,00</b>	<b>115.270,55</b>	<b>158.991,22</b>	<b>274.261,77</b>	<b>134.125,80</b>	<b>6.299,03</b>
	<b>Categ. XIV - Gestione speciale Case di Soggiorno e Comitati Prov.li</b>								
3038	Gestione Casa di Soggiorno "Margherita di Savoia" in Bordighera	72.423,00	+ 6.981,72	79.404,72	87.642,44	10.013,91	97.656,35	18.448,00	196,37
3039	Gestione Casa di Soggiorno "Villa Trieste" in Sirmione	40.100,00	+ 7.284,78	47.384,78	57.316,01	12.027,92	69.343,93	22.000,00	40,85
3040	Gestione Comitati Provinciali	1.500.000,00	-	1.500.000,00	1.514.723,16	-	1.514.723,16	14.723,16	-
3041	Gestione Casa di Soggiorno "Enrico Oncieu" in Vendrognò (OO)	-	-	-	-	-	-	-	-
	<b>TOTALE CATEGORIA XIV</b>	<b>1.612.523,00</b>	<b>+ 14.266,50</b>	<b>1.626.789,50</b>	<b>1.659.681,61</b>	<b>22.041,83</b>	<b>1.681.723,44</b>	<b>55.171,16</b>	<b>237,22</b>
	<b>TOTALE TITOLO III - PARTITE DI GIRO</b>	<b>1.688.958,00</b>	<b>+ 84.266,50</b>	<b>1.773.224,50</b>	<b>1.774.952,16</b>	<b>181.033,05</b>	<b>1.955.985,21</b>	<b>189.296,96</b>	<b>6.536,25</b>
	<b>TOTALE DELLE ENTRATE</b>	<b>2.526.901,00</b>	<b>+ 149.694,47</b>	<b>2.676.595,47</b>	<b>2.551.326,97</b>	<b>306.435,95</b>	<b>2.857.762,92</b>	<b>189.486,02</b>	<b>8.318,57</b>
	<b>PRESUNTO AVANZO AMMINISTRAZIONE ALLA FINE DELL'ESERCIZIO 2005</b>	<b>103.457,00</b>	<b>- 103.457,00</b>	<b>-</b>	<b>-</b>	<b>-</b>	<b>-</b>	<b>-</b>	<b>-</b>
	<b>TOTALE GENERALE DELLE ENTRATE</b>	<b>2.630.358,00</b>	<b>+ 46.237,47</b>	<b>2.676.595,47</b>	<b>2.551.326,97</b>	<b>306.435,95</b>	<b>2.857.762,92</b>	<b>189.486,02</b>	<b>8.318,57</b>

## PARTE II - SPESA

## CONTO CONSUNTIVO ESERCIZIO FINANZIARIO 2005

CAP	DESCRIZIONE	PREVISIONE INIZIALE	VARIAZIONI	PREVISIONE DEFINITIVA	SOMME PAGATE	SOMME DA PAGARE	TOTALE IMPEGNI	DIFFERENZA RISPETTO ALLA PREVISIONE	
								IN +	IN -
	<b>RIEPILOGO DELLA SPESA</b>								
	Titolo I - Spese correnti	936.400,00	- 38.029,03	898.370,97	639.810,93	174.094,16	813.905,09	-	84.465,88
	Titolo II - Spese in c/capitale	5.000,00	-	5.000,00	180,00	775,20	955,20	-	4.044,80
	Titolo III - Partite di giro e contab.spec.	1.688.958,00	+ 84.266,50	1.773.224,50	1.325.655,41	630.329,80	1.955.985,21	217.864,42	35.103,71
	<b>TOTALE GENERALE DELLA SPESA</b>	<b>2.630.358,00</b>	<b>+ 46.237,47</b>	<b>2.676.595,47</b>	<b>1.965.646,34</b>	<b>805.199,16</b>	<b>2.770.845,50</b>	<b>217.864,42</b>	<b>123.614,39</b>



## PARTE II - SPESA

## CONTO CONSUNTIVO ESERCIZIO FINANZIARIO 2005

CAP	DESCRIZIONE	PREVISIONE INIZIALE	VARIAZIONI	PREVISIONE DEFINITIVA	SOMME PAGATE	SOMME DA PAGARE	TOTALE IMPEGNI	DIFFERENZA RISPETTO ALLA PREVISIONE	
								IN +	IN -
	<b>RIEPILOGO DELLA SPESA</b>								
	<b>TITOLO I - Spese correnti</b>								
	Categ. I - Spese per il funzionamento dell'Ente	84.000,00	+ 2.000,00	86.000,00	67.070,35	15.865,33	82.935,68	-	3.064,32
	Categ. II - Oneri per pers.le della S.C. in serviz.	176.600,00	+ 13.000,00	189.600,00	162.441,56	12.217,99	174.659,55	-	14.940,45
	Categ. III - Sp. per l'acquisto di beni di consumo per i servizi della Sede Centrale	99.000,00	- 11.477,06	87.522,94	47.083,76	25.045,23	72.128,99	-	15.393,95
	Categ. IV - Sp. per attiv. promozionali e statutarie	167.500,00	- 40.318,23	127.181,77	123.841,33	3.265,32	127.106,65	-	75,12
	Categ. V - Trasferimenti passivi	345.500,00	- 37.500,00	308.000,00	196.586,67	98.487,55	295.074,22	-	12.925,78
	Categ. VI - Oneri finanziari	800,00	-	800,00	361,06	438,94	800,00	-	-
	Categ. VII - Oneri tributari	10.000,00	- 3.800,00	6.200,00	2.236,26	3.963,74	6.200,00	-	-
	Categ. VIII - Spese non classificabili in altre voci	33.000,00	+ 22.000,00	55.000,00	40.189,94	14.810,06	55.000,00	-	-
	Categ. IX - Poste correttive compensative di entrate correnti	-	-	-	-	-	-	-	-
	Categ. X - Fondo di riserva	20.000,00	+ 18.066,26	38.066,26	-	-	-	-	38.066,26
	<b>TOTALE TITOLO I</b>	<b>936.400,00</b>	<b>- 38.029,03</b>	<b>898.370,97</b>	<b>639.810,93</b>	<b>174.094,16</b>	<b>813.905,09</b>	<b>-</b>	<b>84.465,88</b>
	<b>TITOLO II - Spese in c/capitale</b>								
	Categ. XI - Acquisizione di beni di uso durevole ed opere immobiliari	-	-	-	-	-	-	-	-
	Categ. XII - Acquisizione di immobilizz. tecniche	5.000,00	-	5.000,00	180,00	775,20	955,20	-	4.044,80
	Categ. XIII - Partecipazione acquisto titoli di credito ed altri valori mobiliari	-	-	-	-	-	-	-	-
	Categ. XIV - Concessione credito ed anticipazioni	-	-	-	-	-	-	-	-
	Categ. XV - Estinzione di mutui e anticip.ni (p.m)	-	-	-	-	-	-	-	-
	<b>TOTALE TITOLO II</b>	<b>5.000,00</b>	<b>-</b>	<b>5.000,00</b>	<b>180,00</b>	<b>775,20</b>	<b>955,20</b>	<b>-</b>	<b>4.044,80</b>
	<b>TITOLO III - Partite di giro e contab.spec.</b>								
	Categ. XVI - Spese per conto terzi versamenti di ritenute e trattenute	76.435,00	+ 70.000,00	146.435,00	268.872,70	5.389,07	274.261,77	134.125,80	6.299,03
	Categ. XVII - Gestione speciale Case di Sogg. e Comitati Provinciali	1.612.523,00	+ 14.266,50	1.626.789,50	1.056.782,71	624.940,73	1.681.723,44	83.738,62	28.804,68
	<b>TOTALE TITOLO III</b>	<b>1.688.958,00</b>	<b>+ 84.266,50</b>	<b>1.773.224,50</b>	<b>1.325.655,41</b>	<b>630.329,80</b>	<b>1.955.985,21</b>	<b>217.864,42</b>	<b>35.103,71</b>
	<b>RIEPILOGO DELLA SPESA</b>	<b>2.630.358,00</b>	<b>+ 46.237,47</b>	<b>2.676.595,47</b>	<b>1.965.646,34</b>	<b>805.199,16</b>	<b>2.770.845,50</b>	<b>217.864,42</b>	<b>123.614,39</b>

## PARTE II - SPESA

## CONTO CONSUNTIVO ESERCIZIO FINANZIARIO 2005

CAP	DESCRIZIONE	PREVISIONE INIZIALE	VARIAZIONI	PREVISIONE DEFINITIVA	SOMME PAGATE	SOMME DA PAGARE	TOTALE IMPEGNI	DIFFERENZA RISPETTO ALLA PREVISIONE	
								IN +	IN -
<b>TITOLO I - SPESE CORRENTI</b>									
Categ. I - Spese per il funzionamento degli Organi dell'Ente									
1001	Indennità, gettoni di presenza e rimborso spese di trasporto ai Consiglieri Centrali per riunioni di Comitato Centrale, Giunta Esecutiva e Commissioni	35.000,00	-	35.000,00	19.863,22	12.278,00	32.141,22	-	2.858,78
1002	Indennità e rimborso spese di trasporto ai Dirigenti degli Organi Centrali e Periferici per incarichi speciali e di rappresentanza dell'Associazione fuori residenza	30.000,00	+ 2.000,00	32.000,00	28.412,67	3.587,33	32.000,00	-	-
1003	Indennità, gettoni di presenza e rimborso spese di trasporto ai componenti del Collegio Centrale dei Sindaci	19.000,00	-	19.000,00	18.794,46	-	18.794,46	-	205,54
1004	Congresso Nazionale	-	-	-	-	-	-	-	-
1005	Spese per assemblee sociali e partecipazioni a Congressi Internazionali	-	-	-	-	-	-	-	-
<b>TOTALE CATEGORIA I</b>		<b>84.000,00</b>	<b>+ 2.000,00</b>	<b>86.000,00</b>	<b>67.070,35</b>	<b>15.865,33</b>	<b>82.935,68</b>	<b>-</b>	<b>3.064,32</b>
<b>Categ. II - Oneri per il personale della Sede Centrale in servizio</b>									
1007	Stipendi ed altri assegni fissi al personale	120.000,00	+ 13.000,00	133.000,00	127.866,06	1.061,26	128.927,32	-	4.072,68
1008	Compensi per lavoro straordinario	-	-	-	-	-	-	-	-
1009	Indennità e rimborso spese per missioni	5.600,00	-	5.600,00	661,10	-	661,10	-	4.938,90
1010	Oneri previdenziali ed assistenziali	51.000,00	-	51.000,00	33.914,40	11.156,73	45.071,13	-	5.928,87
1011	Interventi assistenziali in favore del personale in servizio	-	-	-	-	-	-	-	-
1012	Liquidazione ed indennità di anzianità al personale	-	-	-	-	-	-	-	-
<b>TOTALE CATEGORIA II</b>		<b>176.600,00</b>	<b>+ 13.000,00</b>	<b>189.600,00</b>	<b>162.441,56</b>	<b>12.217,99</b>	<b>174.659,55</b>	<b>-</b>	<b>14.940,45</b>
<b>Categ. III - Spese per l'acquisto di beni di consumo per i servizi della Sede Centrale</b>									

## PARTE II - SPESA

## CONTO CONSUNTIVO ESERCIZIO FINANZIARIO 2005

CAP	DESCRIZIONE	PREVISIONE INIZIALE	VARIAZIONI	PREVISIONE DEFINITIVA	SOMME PAGATE	SOMME DA PAGARE	TOTALE IMPEGNI	DIFFERENZA RISPETTO ALLA PREVISIONE	
								IN +	IN -
1016	Filto locali uso ufficio	10.300,00	-	10.300,00	-	10.300,00	10.300,00	-	-
1017	Manutenzione e riparazione ordinaria	20.000,00	10.000,00	10.000,00	3.361,16	-	3.361,16	-	6.638,84
1018	Premi d'assicurazione	2.000,00	555,58	1.444,42	1.444,42	-	1.444,42	-	-
1019	Ener. elettr. per forza motrice, illum.ed usi diversi	2.000,00	-	2.000,00	1.533,61	98,98	1.632,59	-	367,41
1020	Riscaldamento	5.000,00	-	5.000,00	-	5.000,00	5.000,00	-	-
1021	Postelegrafoniche	12.400,00	-	12.400,00	12.054,03	345,97	12.400,00	-	-
1022	Cancelleria e stampati	6.000,00	-	6.000,00	3.548,25	-	3.548,25	-	2.451,75
1023	Spese di rappresentanza	2.500,00	500,00	3.000,00	2.934,26	-	2.934,26	-	65,74
1024	Spese per le manutenzioni, il noleggio e l'esercizio di mezzi di trasporto	1.000,00	-	1.000,00	238,91	-	238,91	-	761,09
1025	Trasporti, facchinaggi e piccole spese d'ufficio e di locomozione	2.000,00	1.000,00	1.000,00	613,90	-	613,90	-	386,10
1026	Acquisti di libri, riviste, giornali ed altre pubblicazioni	800,00	421,48	378,52	378,52	-	378,52	-	-
1027	Lavori e servizi commessi a terzi (appalto pulizie locali, fotocopie, copisteria e vigilanza notturna)	10.000,00	-	10.000,00	8.321,19	1.560,00	9.881,19	-	118,81
1028	Spese varie d'amministrazione	5.000,00	-	5.000,00	2.059,00	926,75	2.985,75	-	2.014,25
1029	Fornitura stampa e lesse e nuovo tipo ai C.P.	-	-	-	-	-	-	-	-
1030	Stampa e tassa affissione manifesti di propaganda, diplomi, coniazioni medaglie commemorative e di benemeranza e di anzianità di servizio, acquisto pubblicazioni varie	-	-	-	-	-	-	-	-
1031	Acquisto distintivi sociali	-	-	-	-	-	-	-	-
1032	Spese per l'Organo Ufficiale di stampa della Associazione il "Presente"	20.000,00	-	20.000,00	10.596,51	6.813,53	17.410,04	-	2.589,96
	<b>TOTALE CATEGORIA III</b>	<b>99.000,00</b>	<b>11.477,06</b>	<b>87.522,94</b>	<b>47.083,76</b>	<b>25.045,23</b>	<b>72.128,99</b>	-	<b>15.393,95</b>
	<b>Categ. IV - Spese per attività promozionali e statutarie</b>								
1042	Iniziativa ed impegni promozionali connessi alla rappresentanza a tutela delle categorie ed organizzazione di convegni ed incontri a livello nazionale ed internazionale per la fraternità dei popoli e la pace nonché per la costituzione di nuovi organismi associativi	74.500,00	5.000,00	69.500,00	69.424,88	-	69.424,88	-	75,12

## PARTE II - SPESA

## CONTO CONSUNTIVO ESERCIZIO FINANZIARIO 2005

CAP	DESCRIZIONE	PREVISIONE INIZIALE	VARIAZIONI	PREVISIONE DEFINITIVA	SOMME PAGATE	SOMME DA PAGARE	TOTALE IMPEGNI	DIFFERENZA RISPETTO ALLA PREVISIONE	
								IN +	IN -
1043	Onoranze ai Caduti e Dispersi in Guerra e cerimonie patriottiche e commemorative	80.900,00	- 27.318,23	53.581,77	52.916,45	665,32	53.581,77	-	-
1044	Cura dei cimiteri di guerra all'estero. Interventi per il rimpatrio dei Resti Mortali dei Caduti. Attività di ricerca dei militari italiani dichiarati Dispersi	5.000,00	- 5.000,00	-	-	-	-	-	-
1045	Contributi e concorsi nelle spese per monumenti, sacrali, lapidi, ecc. al ricordo dei Caduti	4.500,00	- 3.000,00	1.500,00	1.500,00	-	1.500,00	-	-
1046	Contributi ad altri Enti (F.M.A.C.)	2.600,00	-	2.600,00	-	2.600,00	2.600,00	-	-
	<b>TOTALE CATEGORIA IV</b>	<b>167.500,00</b>	<b>- 40.318,23</b>	<b>127.181,77</b>	<b>123.841,33</b>	<b>3.265,32</b>	<b>127.106,65</b>	<b>-</b>	<b>75,12</b>
	<b>Categ. V - Trasferimenti passivi</b>								
1049	Spese per l'attività di protezione, rappresentanza e tutela dei congiunti dei Caduti e Dispersi in Guerra e per l'espletamento delle particolari funzioni attribuite all'Associazione ai sensi dell'art. 1 bis della Legge 641/78 e art.5 D.P.R. 31/03/79 G.U. n. 169 del 21/06/1979	295.000,00	- 50.000,00	245.000,00	179.252,20	52.822,02	232.074,22	-	12.925,78
1050	Contributi ai Comitati Provinciali e Regionali per funzionamento Organi, uffici e servizi	45.000,00	-	45.000,00	11.334,47	33.665,53	45.000,00	-	-
1051	Contributi ai Com.Prov. per iniziative ed impegni promozionali connessi alla categ. per organizzazione di convegni ed incontri a livello nazionale ed internazionale per la fratellanza dei popoli e la pace e per altre iniziative di solidarietà a favore degli appartenenti alle categorie rappresentate	5.000,00	- 5.000,00	-	-	-	-	-	-
1052	Contributi ai Com.Prov. per onoranze ai Cad. in Guerra, cerimonie patriottiche e commemorative	-	-	-	-	-	-	-	-
1053	Contributi ai Com.Prov. per intervento sostitutivo straordinario per la cura dei cimiteri di guerra in Italia	-	-	-	-	-	-	-	-
1054	Contributi ai soci per soggiorni climatici e termali	-	-	-	-	-	-	-	-
1055	Contributi a fondo perduto e ad integrazione dei bilanci delle Case di Soggiorno	-	+ 18.000,00	18.000,00	6.000,00	12.000,00	18.000,00	-	-
1056	Interventi di carattere sociale a favore dei soci	500,00	- 500,00	-	-	-	-	-	-
	<b>TOTALE CATEGORIA V</b>	<b>345.500,00</b>	<b>- 37.500,00</b>	<b>308.000,00</b>	<b>196.586,67</b>	<b>98.487,55</b>	<b>295.074,22</b>	<b>-</b>	<b>12.925,78</b>

(1) Contributo di euro 6.000,00 Gestione Bordighera a fronte di spese correnti + euro 12.000,00 Gestione Sirmione a fronte arretrati ICI in scadenza

## PARTE II - SPESA

## CONTO CONSUNTIVO ESERCIZIO FINANZIARIO 2005

CAP	DESCRIZIONE	PREVISIONE INIZIALE	VARIAZIONI	PREVISIONE DEFINITIVA	SOMME PAGATE	SOMME DA PAGARE	TOTALE IMPEGNI	DIFFERENZA RISPETTO ALLA PREVISIONE	
								IN +	IN -
	Categ. VI - Oneri finanziari								
1057	Spese e commissioni bancarie	800,00	-	800,00	361,06	438,94	800,00	-	-
	TOTALE CATEGORIA VI	800,00	-	800,00	361,06	438,94	800,00	-	-
	Categ. VII - Oneri tributari								
1058	Imposte, tasse e tributi vari	10.000,00	3.800,00	6.200,00	2.236,26	3.963,74	6.200,00	-	-
	TOTALE CATEGORIA VII	10.000,00	3.800,00	6.200,00	2.236,26	3.963,74	6.200,00	-	-
	Categ. VIII - Spese non classificabili in altre voci								
1060	Spese per liti, arbitraggi, risarcimenti e accessori e compensi per consulenze e speciali incarichi	33.000,00	22.000,00	55.000,00	40.189,94	14.810,06	55.000,00	-	-
1061	Oneri vari e straordinari	-	-	-	-	-	-	-	-
1062	Oneri e rimborsi relativi alla gestione degli ex dipendenti trasferiti in seguito alla privatizzazione dell'Ente (D.P.R. 31/03/79 G.U. n.135 - 18/05/79)	-	-	-	-	-	-	-	-
	TOTALE CATEGORIA VIII	33.000,00	22.000,00	55.000,00	40.189,94	14.810,06	55.000,00	-	-
	Categ. IX - Poste correttive compensative di entrate correnti								
1065	Restituzione e rimborsi diversi	-	-	-	-	-	-	-	-
	TOTALE CATEGORIA IX	-	-	-	-	-	-	-	-
	Categ. X - Fondo di riserva								
1066	Fondo di riserva	20.000,00	18.066,26	38.066,26	-	-	-	-	38.066,26
	TOTALE CATEGORIA X	20.000,00	18.066,26	38.066,26	-	-	-	-	38.066,26
	TOTALE TITOLO I - SPESE CORRENTI	936.400,00	38.029,03	898.370,97	639.810,93	174.094,16	813.905,09	-	84.455,88
	TITOLO II - SPESE IN C/CAPITALE								
	Categ. XI - Acquisizione di beni di uso durevole ed opere immobiliari								
2067	Acquisto immobili	-	-	-	-	-	-	-	-
2068	Ricostruzione ripristini trasformazioni d'immobili	-	-	-	-	-	-	-	-
2069	Spese straordinarie opere, ripristino e trasformazioni immobili Case di Soggiorno	-	-	-	-	-	-	-	-
	TOTALE CATEGORIA XI	-	-	-	-	-	-	-	-

(2) Su una variazione di bilancio 2005 di euro + 36.066,26 sono stati girati al cap. 1055 euro + 18.000,00



## PARTE II - SPESA

## CONTO CONSUNTIVO ESERCIZIO FINANZIARIO 2005

CAP	DESCRIZIONE	PREVISIONE INIZIALE	VARIAZIONI	PREVISIONE DEFINITIVA	SOMME PAGATE	SOMME DA PAGARE	TOTALE IMPEGNI	DIFFERENZA RISPETTO ALLA PREVISIONE	
								IN +	IN -
	Categ. XVII - Gestioni speciali Case di Soggiorno e Comitati Provin.li								
3090	Gestione Casa di Soggiorno "Margherita di Savoia" in Bordighera	72.423,00 +	6.981,72	79.404,72	82.598,53	15.057,82	97.656,35	18.647,87	396,24
3091	Gestione Casa di Soggiorno "Villa Trieste" in Sirmione	40.100,00 +	7.284,78	47.384,78	10.310,84	59.033,09	69.343,93	50.367,59	28.408,44
3092	Gestione dei Comitati Provinciali	1.500.000,00	-	1.500.000,00	963.873,34	550.849,82	1.514.723,16	14.723,16	-
3093	Gestione Casa di Soggiorno "E. D'Oncieu" in Vendrognò	-	-	-	-	-	-	-	-
	<b>TOTALE CATEGORIA XVII</b>	<b>1.612.523,00 +</b>	<b>14.266,50</b>	<b>1.626.789,50</b>	<b>1.056.782,71</b>	<b>624.940,73</b>	<b>1.681.723,44</b>	<b>83.738,62</b>	<b>28.804,68</b>
	<b>TOTALE TITOLO III - PARTITE DI GIRO E CONTABILITA' SPECIALI</b>	<b>1.688.958,00 +</b>	<b>84.266,50</b>	<b>1.773.224,50</b>	<b>1.325.655,41</b>	<b>630.329,80</b>	<b>1.955.985,21</b>	<b>217.864,42</b>	<b>35.103,71</b>
	<b>TOTALE DELLA SPESA</b>	<b>2.630.358,00 +</b>	<b>46.237,47</b>	<b>2.676.595,47</b>	<b>1.965.646,34</b>	<b>805.199,16</b>	<b>2.770.845,50</b>	<b>217.864,42</b>	<b>123.614,39</b>

(1) Euro 8.857,95 (residui passivi) + Euro 6.199,87 (avanzo di gestione) = Euro **15.057,82**. V. consuntivo Casa di Sogg. Villa Margherita in Bordighera e conto cassa

(2) Differenza rispetto alla previsione Euro 12.448,00 + 6.199,87 avanzo di gestione = Euro **18.647,87**. V. consuntivo Casa di Sogg. Villa Margherita in Bordighera e conto cassa

(3) Euro 30.665,50 (residui passivi) + Euro 28.367,59 (avanzo di gestione) = Euro **59.033,09**. V. consuntivo Casa di Sogg. Villa Trieste in Sirmione e conto cassa

(4) Differenza rispetto alla previsione Euro 22.000,00 + 28.367,59 avanzo di gestione = Euro **50.367,59**. V. consuntivo Casa di Sogg. Villa Trieste in Sirmione e conto cassa

(5) Avanzi di cassa dei Comitati Provinciali i quali adottano bilanci di cassa e non di competenza Euro 550.849,82.

(6) Residui passivi euro **219.781,88** (Sede Centrale: 180.258,43; Villa R. Margherita: 8.857,95; Villa Trieste: 30.665,50) + avanzi di gestione Case di Soggiorno (v. conti cassa) + euro **34.567,46** (Villa R. Margherita 6.199,87; Villa Trieste 28.367,59) + avanzi di cassa Comitati Provinciali **550.849,82** = euro **805.199,16**.

## CONTO CONSUNTIVO ESERCIZIO FINANZIARIO 2005

## GESTIONE DEI RESIDUI ATTIVI 2004 E PRECEDENTI

N.	CAPITOLO	DESCRIZIONE	AL 01-01-2005	SOMME RISCOSSE	RESIDUI ATTIVI ESISTENTI AL 31-12-2005	ANNULLAMENTI	RESIDUI CONFERMATI
1	1005	Contributi associati	90.000,00	100.000,00 <sup>(1)</sup>	-	-	-
2	1014	Interessi attivi su depositi e c/c	-	505,42 <sup>(2)</sup>	-	-	-
3	3033	Ritenute erariali	1.672,81	1.593,14	79,67	79,67	-
4	3034	Ritenute previdenziali ed assistenziali	11,70	-	11,70	11,70 <sup>(4)</sup>	-
5	3035	Partite in c/sospeso	4.875,00	4.875,00	-	-	-
		<b>TOTALE RESIDUI ATTIVI S. CENTRALE</b>	<b>96.559,51</b>	<b>106.973,56</b>	<b>91,37</b>	<b>91,37</b>	<b>-</b>
<b>RESIDUI ATTIVI CASE DI SOGGIORNO ESERCIZIO 2004 E PRECEDENTI</b>							
		Villa R. Margherita - Bordighera	116.332,48	31.386,40 <sup>(3)</sup>	85.000,00	15.000,00	70.000,00
		Villa Trieste - Sirmione	102.619,21	22.619,21	80.000,00	30.000,00	50.000,00
		<b>TOTALE GENERALE RESIDUI ATTIVI ESERCIZIO 2004 E PRECEDENTI</b>	<b>315.511,20</b>	<b>160.979,17</b>	<b>165.091,37</b>	<b>45.091,37</b>	<b>120.000,00</b>

(1) Riscossi in eccedenza euro 10.000,00  
(2) Riscossi in eccedenza euro 505,42  
(3) Riscossi in eccedenza euro 53,92  
10.559,34

(4) Incassati su competenza



## CONTO CONSUNTIVO ESERCIZIO FINANZIARIO 2005

## GESTIONE DEI RESIDUI PASSIVI 2004 E PRECEDENTI

N.	CAPITOLO	DESCRIZIONE	AL 01-01-2005	SOMME PAGATE	RESIDUI PASSIVI ESISTENTI AL 31-12-2005	ANNULLAMENTI	RESIDUI CONFERMATI
1	1001	Indennità, gettoni presenza e rimborso spese di trasporto ai Consiglieri Centrali per riunioni di Comitato Centrale, G.E.C.	9.500,00	9.461,79	38,21	38,21	-
2	1004	Congresso Nazionale	3.774,49	-	3.774,49	3.774,49	-
3	1010	Oneri previdenziali ed assistenziali	316,37	-	316,37	316,37	-
4	1016	Fitto locali uso ufficio	20.630,00	-	20.630,00	-	20.630,00
5	1019	Energia elettrica per forza motrice, illuminazione ed usi diversi	144,24	144,24	-	-	-
6	1020	Riscaldamento	14.100,00	-	14.100,00	-	14.100,00
7	1021	Postelegrafoniche	40,00	-	40,00	40,00	-
8	1022	Cancelleria e stampati	204,00	82,00	122,00	122,00	-
9	1027	Lavori e servizi commessi a terzi (appalto pulizie locali, fotocopie, copisteria e vigilanza notturna)	2.000,00	1.947,00	53,00	53,00	-
10	1028	Spese varie d'amministrazione	372,00	372,00	-	-	-
11	1032	Spese per l'Organo Ufficiale di stampa dell'Ass.ne "Il Presente"	9.295,26	5.276,62	4.018,64	4.018,64	-
12	1042	Iniziative ed impegni promozionali connessi alla rappresentanza a tutela delle categorie ed organizzazione di convegni ed incontri a livello nazionale ed internazionale per la fraternità dei popoli e la pace nonché per la costituzione di nuovi organismi associativi	11.000,00	1.476,04	9.523,96	-	9.523,96
13	1043	Onoranze ai Caduti e Dispersi in Guerra e cerimonie patriottiche e commemorative	42.000,00	3.528,80	38.471,20	-	38.471,20
14	1046	Contributi ad altri Enti	2.000,00	1.648,00	352,00	352,00	-
15	1049	Spese per l'attività di protezione, rappresentanza e tutela dei congiunti dei Cad. e Disp. in Guerra e per l'espletamento delle particolari funzioni attribuite all'Associazione ai sensi dell'art. 1 bis della Legge 641/78 e art. 5 D.P.R. 31/03/79 G.U. n. 169 del 21/06/1979	107.314,56	60.810,68	46.503,88	46.503,88	-
16	1050	Contributi ai Comitati Provinciali e Regionali per funzionamento Organi, uffici e servizi	55.819,99	23.629,37	32.190,62	12.190,62	20.000,00
17	1052	Contributi Com.Prov. per onoranze ai Cad. in Guerra, cerimonie patriottiche e commemorative	3.000,00	-	3.000,00	1.500,00	1.500,00
18	1055	Contributi a fondo perduto e ad integrazione dei bilanci delle Case di Soggiorno	2.602,00	2.602,00	-	-	-
19	1059	Imposte, tasse e tributi vari	17.502,12	4.591,73	12.910,39	-	12.910,39
20	1060	Spese per liti, arbitraggi, risarcimenti, accessorie compensi per consulenze e speciali incarichi	14.585,47	8.933,00	5.652,47	-	5.652,47
		D A R I P O R T A R E	316.200,50	124.503,27	191.697,23	68.909,21	122.788,02

## CONTO CONSUNTIVO ESERCIZIO FINANZIARIO 2005

## GESTIONE DEI RESIDUI PASSIVI 2004 E PRECEDENTI

N. CAPITOLO	DESCRIZIONE	AL 01-01-2005	SOMME PAGATE	RESIDUI PASSIVI ESISTENTI AL 31-12-2005	ANNULLAMENTI	RESIDUI CONFERMATI
<b>R I P O R T I</b>						
21	Spese straord. opere, ripristino e trasfor.immobili Case di Sogg.	316.200,50	124.503,27	191.697,23	68.909,21	122.788,02
22	Acquisto di mobili e macchine d'ufficio	200.000,00	83.815,70	116.184,30	86.184,30	30.000,00
23	Acquisto titoli emessi o garantiti dallo Stato	26.582,75	-	26.582,75	26.582,75	-
24	Ritenute erariali	20.233,52	-	20.233,52	-	20.233,52
25	Ritenute previdenziali ed assistenziali	2.931,03	2.851,36	79,67	79,67	-
		1.502,95	1.490,25	12,70	12,70	-
<b>TOTALE RESIDUI PASSIVI ES. 2004 E PRECEDENTI:</b>						
	<b>SEDE CENTRALE</b>	<b>567.450,75</b>	<b>212.660,58</b>	<b>354.790,17</b>	<b>181.768,63</b>	<b>173.021,54</b>
	<b>CASE DI SOGGIORNO</b>					
	VILLA R. MARGHERITA - BORDIGHERA	145.791,82	39.976,42	105.815,40	15.617,28	90.198,12
	VILLA TRIESTE - SIRMIONE	118.556,30	69.325,20	49.231,10	13.261,10	35.970,00
<b>TOTALE GENERALE DEI RESIDUI PASSIVI ESERCIZIO 2004 E PRECEDENTI</b>						
		<b>831.798,87</b>	<b>321.962,20</b>	<b>509.836,67</b>	<b>210.647,01</b>	<b>299.189,66</b>

## CONTO CONSUNTIVO ESERCIZIO FINANZIARIO 2005

\*\*\*\*\*  
**CONTO DI CASSA DELL'ESERCIZIO 2005**  
 (SEDE CENTRALE)

<b>AVANZO DI CASSA AL 01-01-2005</b>		+ Euro	210.296,13
<b>RISCOSSIONI</b>			
- PER ENTRATE CORRENTI	Euro		776.374,81
- PER ENTRATE IN CONTO CAPITALE	Euro		0,00
- PER ENTRATE IN PARTITE DI GIRO	Euro		115.270,55
- PER RISCOSSIONI RESIDUI ATTIVI	Euro		<u>106.973,56</u>
	Euro	+ Euro	<u>998.618,92</u>
<b>PAGAMENTI</b>			
- PER SPESE CORRENTI	Euro		639.810,93
- PER SPESE IN CONTO CAPITALE	Euro		180,00
- PER SPESE IN PARTITE DI GIRO	Euro		268.872,70
- PER PAGAMENTO RESIDUI PASSIVI	Euro		<u>212.660,58</u>
	Euro	- Euro	<u>1.121.524,21</u>
<b>AVANZO DI CASSA AL 31-12-2005</b>		+ Euro	<u><u>87.390,84</u></u>

## CONTO CONSUNTIVO ESERCIZIO FINANZIARIO 2005

## DIMOSTRAZIONE DELL'AVANZO DI CASSA

\*\*\*\*\*

SEDE CENTRALE

RISCOSSIONI	+ Euro	1.208.915,05	
PAGAMENTI	- Euro	<u>1.121.524,21</u>	+ Euro <u>87.390,84</u>

VILLA REGINA MARGHERITA DI SAVOIA - BORDIGHERA

RISCOSSIONI	+ Euro	123.719,48	
PAGAMENTI	- Euro	<u>122.574,95</u>	+ Euro <u>1.144,53</u>

VILLA TRIESTE - SIRMIONE

RISCOSSIONI	+ Euro	89.676,69	
PAGAMENTI	- Euro	<u>79.636,04</u>	+ Euro <u>10.040,65</u>

## AVANZO DI CASSA AL 31-12-2005

98.576,02

=====

<b>ATTIVITA'</b>				
DESCRIZIONE	AL 01-01-2005	AUMENTI	DIMINUZIONI	AL 31-12-2005
ASSOCIAZIONE NAZIONALE FAMIGLIE DEI CADUTI E DISPERSI IN GUERRA COMITATO CENTRALE				
CONTO CONSUNTIVO ESERCIZIO FINANZIARIO 2005				
CONTO PATRIMONIALE				
CASSA	224.728,24	-	126.152,22	98.576,02
TITOLI	804.002,00	150.000,00	-	954.002,00
ATTIVITA' A COPERTURA DEI FONDI DI GARANZIA	108.179,45	6.578,88	-	114.758,33
DEPOSITI PER RICOSTRUZIONI IMMOBILI ED ACQUISTO TITOLI	-	-	-	-
OGGETTI D'ARTE E PREZIOSI	1.307,15	-	-	1.307,15
IMMOBILI	3.969.417,89	76.451,93	-	4.045.869,82
MOBILI, MACCHINE ED ATTREZZATURE	359.454,45	955,20	-	360.409,65
CREDITI: RESIDUI ATTIVI 2004 E PRECEDENTI	315.511,20	10.559,34	206.070,54	120.000,00
CREDITI: RESIDUI ATTIVI 2005	-	306.435,95	-	306.435,95
<b>TOTALE</b>	<b>5.782.600,38</b>	<b>550.981,30</b>	<b>332.222,76</b>	<b>6.001.358,92</b>

<b>TITOLI</b>					
<b>DESCRIZIONE</b>	<b>AL 01-01-2005</b>	<b>AUMENTI</b>	<b>DIMINUZIONI</b>	<b>AL 31-12-2005</b>	
* ASSOCIAZIONE NAZIONALE FAMIGLIE DEI CADUTI E DISPERSI IN GUERRA COMITATO CENTRALE  CONTO CONSUNTIVO ESERCIZIO FINANZIARIO 2005  CONTO PATRIMONIALE - Allegato 1 (ATTIVITA')					
BUONI POLIENNALI DEL TESORO ESERCIZIO 2001 Scadenza 01.11.2029	260.000,00	-	-	260.000,00	
BUONI POLIENNALI DEL TESORO ESERCIZIO 2002 Scadenza 01.11.2029	17.000,00	-	-	17.000,00	
BUONI POLIENNALI DEL TESORO ESERCIZIO 2002 Scadenza 01.11.2029	11.000,00	-	-	11.000,00	
BUONI POLIENNALI DEL TESORO ESERCIZIO 2002 Scadenza 01.11.2029	516.000,00	-	-	516.000,00	
BUONI POLIENNALI DEL TESORO ESERCIZIO 2005	-	150.000,00	-	150.000,00	
DEPOSITO IN PLICHI CHIUSI	2,00	-	-	2,00	
<b>TOTALE</b>	<b>804.002,00</b>	<b>150.000,00</b>	<b>-</b>	<b>954.002,00</b>	

ASSOCIAZIONE NAZIONALE FAMIGLIE DEI CADUTI E DISPERSI IN GUERRA COMITATO CENTRALE  CONTO CONSUNTIVO ESERCIZIO FINANZIARIO 2005  CONTO PATRIMONIALE - Allegato 2 (ATTIVITA')				
<b>ATTIVITA' A COPERTURA DEI FONDI DI GARANZIA</b>				
DESCRIZIONE	AL 01-01-2005	AUMENTI	DIMINUZIONI	AL 31-12-2005
POLIZZE I.N.A. - FONDO LIQUIDAZIONE T.F.R. PERSONALE IN SERVIZIO	108.179,45	6.578,88	-	114.758,33
	(1)			

(1) Incrementi annui

<b>IMMOBILI</b>				
<b>DESCRIZIONE</b>	<b>AL 01-01-2005</b>	<b>AUMENTI</b>	<b>DIMINUZIONI</b>	<b>AL 31-12-2005</b>
<b>ASSOCIAZIONE NAZIONALE FAMIGLIE DEI CADUTI E DISPERSI IN GUERRA COMITATO CENTRALE</b>  <b>CONTO CONSUNTIVO ESERCIZIO FINANZIARIO 2005</b>  <b>CONTO PATRIMONIALE - Allegato 3 (ATTIVITA')</b>				
COMPLESSO IMMOBILIARE CASA DI SOGGIORNO VILLA REGINA MARGHERITA DI SAVOIA IN BORDIGHERA	2.849.333,10	(1) 37.178,64	-	2.886.511,74
COMPLESSO IMMOBILIARE CASA DI SOGGIORNO VILLA TRIESTE IN SIRMIONE	578.258,89	(1) 39.273,29	-	617.532,18
TERRENO E FABBRICATO IN VENDROGNO (COMO ) ADIBITO A CASA DI SOGGIORNO ALPINA	154.938,00	-	-	154.938,00
APPARTAMENTO SITO IN MILANO - CORSO MAGENTA N. 52 - 1° PIANO SEDE COMITATO PROVINCIALE	258.228,00	-	-	258.228,00
APPARTAMENTO SITO IN TORINO - VIA MANZONI 5-7 SCALA C PIANO R - SEDE COMITATO PROVINCIALE	128.660,00	-	-	128.660,00
<b>TOTALE</b>	<b>3.969.417,99</b>	<b>76.451,93</b>	<b>-</b>	<b>4.045.869,92</b>

(1) Incremento per effetto dei lavori di ristrutturazione effettuati nell'entità erogata ai residui passivi in c/capitale (v. consuntivi rispettive gestioni)



ASSOCIAZIONE NAZIONALE FAMIGLIE DEI CADUTI E DISPERSI IN GUERRA COMITATO CENTRALE					
CONTO CONSUNTIVO ESERCIZIO FINANZIARIO 2005					
CONTO PATRIMONIALE - Allegato 4 (ATTIVITA')					
<b>MOBILI, MACCHINE ED ATTREZZATURE</b>					
DESCRIZIONE	AL 01-01-2005	AUMENTI	DIMINUZIONI	AL 31-12-2005	
DOTAZIONE UFFICI SEDE CENTRALE	153.719,34	(1) 955,20	-	154.674,54	
DOTAZIONE CASA DI SOGGIORNO "VILLA REGINA MARGHERITA DI SAVOIA" IN BORDIGHERA	108.179,28	-	-	108.179,28	
DOTAZIONE CASA DI SOGGIORNO "VILLA TRIESTE" IN SIRMIONE	97.555,83	-	-	97.555,83	
<b>TOTALE</b>	<b>359.454,45</b>	<b>955,20</b>	<b>-</b>	<b>360.409,65</b>	

(1) Acquisto di 1 poltrona ergonomica e 1 stampante

DESCRIZIONE		PASSIVITA'			
		AL 01-01-2005	AUMENTI	DIMINUZIONI	AL 31-12-2005
ASSOCIAZIONE NAZIONALE FAMIGLIE DEI CADUTI E DISPERSI IN GUERRA COMITATO CENTRALE					
CONTO CONSUNTIVO ESERCIZIO FINANZIARIO 2004					
CONTO PATRIMONIALE					
RESIDUI PASSIVI ESERCIZIO 2004 E PRECEDENTI		831.798,87	-	532.609,21	299.189,66
RESIDUI PASSIVI ESERCIZIO 2005		-	219.781,88	-	219.781,88
FONDO TRATTAMENTO FINE RAPPORTO PERSONALE IN SERVIZIO		108.179,45	6.578,88	-	114.758,33
FONDO AMMORTAMENTO MOBILI, MACCHINE ED ATTREZZATURE		192.707,97	-	-	192.707,97
FONDO AMMORTAMENTO IMMOBILI		1.007.783,76	-	-	1.007.783,76
FONDO PER RICOSTRUZIONI, RIPRISTINI E TRASFORMAZIONI IMMOB		1.561.869,18	-	(1) 76.451,93	1.485.417,25
FONDO PER ACQUISTO MOBILI, ATTREZZATURE E MACCHINARI		-	-	-	-
<b>TOTALE PASSIVITA'</b>		<b>3.702.339,23</b>	<b>226.360,76</b>	<b>609.061,14</b>	<b>3.319.638,85</b>
<b>PATRIMONIO NETTO</b>		<b>2.080.261,15</b>	<b>1.160.042,44</b>	<b>558.583,52</b>	<b>2.681.720,07</b>
<b>RISULTATO DEL CONTO DEL PATRIMONIO</b>		<b>5.782.600,38</b>	<b>1.386.403,20</b>	<b>1.167.644,66</b>	<b>6.001.358,92</b>

(1) Pari all'ammontare dei lavori di ristrutturazione effettuati (v. attività immobili)

## COMITATO CENTRALE

conto consuntivo esercizio finanziario 2005

## RISULTATO DEL CONTO DEL PATRIMONIO - RAFFRONTO TRA L'INIZIO E LA FINE DELL'ESERCIZIO 2005

AAAAAAAAAAAAAAAAAAAAAAAAAAAA

PARTE I

A) ATTIVITA' AL 01-01-2005	5.782.600,38			
ATTIVITA' AL 31-12-2005	<u>6.001.358,92</u>	+	218.758,54	
PASSIVITA' AL 01-01-2005	3.702.339,23			
PASSIVITA' AL 31-12-2005	<u>3.319.638,85</u>	+	<u>382.700,38</u>	<u>+ 601.458,92</u>
<b>INCREMENTO PATRIMONIALE</b>				
B) PATRIMONIO NETTO AL 01-01-2005	2.080.261,15			
PATRIMONIO NETTO AL 31-12-2005	<u>2.681.720,07</u>	+	<u>601.458,92</u>	<u>+ 601.458,92</u>
<b>INCREMENTO PATRIMONIALE</b>				
C) AUMENTO PATRIMONIALE NETTO	1.160.042,44			
DIMINUZIONE PATRIMONIALE NETTA	<u>558.583,52</u>	+	<u>601.458,92</u>	<u>+ 601.458,92</u>
<b>INCREMENTO PATRIMONIALE</b>				

## CONTO CONSUNTIVO ESERCIZIO FINANZIARIO 2005

<b>CONTO ECONOMICO</b>		
<u>PARTE II</u>	<u>DETTAGLIO</u>	
	SPESA CORRENTI SEDE CENTRALE	901.777,71
	SPESA CORRENTI VILLA REGINA MARGHERITA	85.208,35
	SPESA CORRENTI VILLA TRIESTE	59.343,93
	<b>TOTALE ENTRATE CORRENTI</b>	<b>1.046.329,99</b>
		+ 122.440,08
	<b>AVANZO DI PARTE CORRENTE</b>	<b>923.889,91</b>
		+ 525.065,41
	<b>SOPRAVVENIENZE ATTIVE:</b>	
	RESIDUI ATTIVI RISCOSSI IN ECCEDEXZA	10.559,34
	RESIDUI PASSIVI ANNULLATI	210.647,01
	AUMENTO MOBILI, MACCHINE ED ATTREZZATURE	955,20
	AVANZO IN C/CAPITALE SEDE CENTRALE	-
	AUMENTO TITOLI IN PORTAFOGLIO	150.000,00
	AUMENTO IMMOBILI	76.451,93
	RIDUZIONE FONDO RICOSTRUZIONE IMMOBILI	76.451,93
	<b>SOPRAVVENIENZE PASSIVE ED INSUSSISTENZE:</b>	
	DIMINUZIONE TITOLI IN PORTAFOGLIO	-
	<b>DISAVANZO IN CONTO CAPITALE:</b>	
	SEDE CENTRALE	955,20
	VILLA REGINA MARGHERITA	-
	VILLA TRIESTE	955,20
	RESIDUI PASSIVI PAGATI IN ECCEDEXZA	-
	RESIDUI ATTIVI ANNULLATI	45.091,37
	DIMINUZIONE CONSISTENZA IMMOBILI	-
	<b>RISULTATO DELLA GESTIONE DEL PATRIMONIO</b>	<b>- 46.046,57</b>
		<b>+ 601.458,92</b>

## CONTO CONSUNTIVO ESERCIZIO FINANZIARIO 2005

## DIMOSTRAZIONE DELL'AVANZO DI AMMINISTRAZIONE

FONDO DI CASSA AL 01.01.2005 (SEDE CENTRALE 210.296,13; VILLA REGINA MARGHERITA DI SAVOIA 4.690,64; VILLA TRIESTE 9.741,47)				+	224.728,24
RISCOSSIONI	IN C/COMPETENZA	IN C/RESIDUI	TOTALI		
SEDE CENTRALE	891.645,36	106.973,56	998.618,92		
VILLA R. MARGHERITA	87.642,44	31.386,40	119.028,84		
VILLA TRIESTE	57.316,01	22.619,21	79.935,22		
VENDROGNO	-	-	-		
<b>TOTALI</b>	<b>1.036.603,81</b>	<b>160.979,17</b>	<b>1.197.582,98</b>	<b>+</b>	<b>1.197.582,98</b>
PAGAMENTI	IN C/COMPETENZA	IN C/RESIDUI	TOTALI		
SEDE CENTRALE	908.863,63	212.660,58	1.121.524,21		
VILLA R. MARGHERITA	82.698,53	39.976,42	122.674,95		
VILLA TRIESTE	10.310,84	69.325,20	79.636,04		
VENDROGNO	-	-	-		
<b>TOTALI</b>	<b>1.001.773,00</b>	<b>321.962,20</b>	<b>1.323.735,20</b>	<b>-</b>	<b>1.323.735,20</b>
<b>FONDO DI CASSA AL 31.12.2005</b>					
				<b>+</b>	<b>98.576,02</b>
RESIDUI ATTIVI	IN C/COMPETENZA	IN C/RESIDUI	TOTALI		
SEDE CENTRALE	284.394,12	-	284.394,12		
VILLA R. MARGHERITA	10.013,91	70.000,00	80.013,91		
VILLA TRIESTE	12.027,92	50.000,00	62.027,92		
VENDROGNO	-	-	-		
<b>TOTALI</b>	<b>306.435,95</b>	<b>120.000,00</b>	<b>426.435,95</b>	<b>+</b>	<b>426.435,95</b>
<b>SOMMA POSITIVA</b>					
				<b>+</b>	<b>525.011,97</b>
RESIDUI PASSIVI	IN C/COMPETENZA	IN C/RESIDUI	TOTALI		
SEDE CENTRALE	180.258,43	173.021,54	353.279,97		
VILLA R. MARGHERITA	8.857,95	90.198,12	99.056,07		
VILLA TRIESTE	30.665,50	35.970,00	66.635,50		
VENDROGNO	-	-	-		
<b>TOTALI</b>	<b>219.781,88</b>	<b>299.189,66</b>	<b>518.971,54</b>	<b>-</b>	<b>518.971,54</b>
<b>AVANZO DI AMMINISTRAZIONE AL 31.12.2005</b>					
				<b>+</b>	<b>6.040,43</b>

PAGINA BIANCA

**CASA DI SOGGIORNO VILLA TRIESTE IN SIRMIONE**  
**BILANCIO CONSUNTIVO**

PAGINA BIANCA



## PARTE I - ENTRATA

## CONTO CONSUNTIVO ESERCIZIO FINANZIARIO 2005

CAP	DESCRIZIONE	PREVISIONE INIZIALE	VARIAZIONI	PREVISIONE DEFINITIVA	SOMME RISCOSE	SOMME DA RISCOUTERE	TOTALE ACCERTAMENTI	DIFFERENZA RISPETTO ALLA PREVISIONE	
								IN +	IN -
	RIPILOGO DELLE ENTRATE								
	TITOLO I - ENTRATE CORRENTI								
	Categ. I - Introiti diversi	40.000,00	+ 7.284,78	47.284,78	47.284,78	12.000,00	59.284,78	12.000,00	-
	Categ. II - Redditi patrimoniali	100,00	-	100,00	31,23	27,92	59,15	-	40,85
	TOTALE TITOLO I	40.100,00	+ 7.284,78	47.384,78	47.316,01	12.027,92	59.343,93	12.000,00	40,85
	TITOLO II - ENTRATE IN C/CAPITALE								
	Categ. III - Contributo Sede Centrale per opere manutenzione straord. ed acquisti beni durevoli	-	-	-	-	-	-	-	-
	TOTALE TITOLO II	-	-	-	-	-	-	-	-
	TITOLO III - PARTITE DI GIRO								
	Categ. IV - Entrate c/terzi e partite diverse	-	-	-	10.000,00	-	10.000,00	10.000,00	-
	TOTALE TITOLO III	-	-	-	10.000,00	-	10.000,00	10.000,00	-
	PRESUNTO AVANZO D'AMM.ES.PREC.	-	-	-	-	-	-	-	-
	TOTALE GENERALE DELL'ENTRATA	40.100,00	+ 7.284,78	47.384,78	57.316,01	12.027,92	69.343,93	22.000,00	40,85

## PARTE I - ENTRATA

## CONTO CONSUNTIVO ESERCIZIO FINANZIARIO 2005

CAP	DESCRIZIONE	PREVISIONE INIZIALE	VARIAZIONI	PREVISIONE DEFINITIVA	SOMME RISCOSE	SOMME DA RISCOUTERE	TOTALE ACCERTAMENTI	DIFFERENZA RISPETTO ALLA PREVISIONE
								N + N -
	PRESUNTO AVANZO D'AMM.NE ES.PREC.	-	-	-	-	-	-	-
	TITOLO I - ENTRATE CORRENTI							
	Categ. I - Introiti diversi							
1001	Canone annuo da parte del gestore della casa di Soggiorno	40.000,00	+ 5.720,00	45.720,00	45.720,00	-	45.720,00	-
1002	Offerte, obbligazioni ed entrate varie	-	-	-	-	-	-	-
1003	Contributo Sede Centrale per spese correnti	-	-	-	-	12.000,00 <sup>(1)</sup>	12.000,00	12.000,00
1004	Recuperi e rimborsi vari	-	+ 1.564,78	1.564,78	1.564,78	-	1.564,78	-
1005	Entrate varie	-	-	-	-	-	-	-
	TOTALE CATEGORIA I	40.000,00	+ 7.284,78	47.284,78	47.284,78	-	59.284,78	12.000,00
	Categ. II - Redditi patrimoniali							
1007	Redditi su somme depositate	100,00	-	100,00	31,23	27,92	59,15	40,85
	TOTALE CATEGORIA II	100,00	-	100,00	31,23	27,92	59,15	40,85
	TOTALE TITOLO I	40.100,00	+ 7.284,78	47.384,78	47.316,01	12.027,92	59.343,93	12.000,00
	TITOLO II - ENTRATE IN C/CAPITALE							
	Categ. III - Contributo S.C. per opere manut.straord.ed acq. beni durevoli							
2001	Sovvenzioni della Sede Centrale per spese in conto capitale	-	-	-	-	-	-	-
	TOTALE CATEGORIA III	-	-	-	-	-	-	-
	TOTALE TITOLO II	-	-	-	-	-	-	-
	TITOLO III - PARTITE DI GIRO							
	Categ. IV - Entrate per conto terzi e partite diverse							
3012	Riscossione per conto di terzi	-	-	-	-	-	-	-
3013	Partite in conto sospeso	-	-	-	10.000,00	-	10.000,00	10.000,00
	TOTALE CATEGORIA IV	-	-	-	10.000,00	-	10.000,00	10.000,00
	TOTALE TITOLO III	-	-	-	10.000,00	-	10.000,00	10.000,00
	TOTALE GENERALE DELL'ENTRATA	40.100,00	+ 7.284,78	47.384,78	57.316,01	12.027,92	69.343,93	22.000,00
								40,85

(1) Importo da ricevere dalla S.C. (Sece Centrale) per poter liquidare gli arretrati ICI in scadenza

## PARTE II - SPESA

## CONTO CONSUNTIVO ESERCIZIO FINANZIARIO 2005

CAP	DESCRIZIONE	PREVISIONE INIZIALE	VARIAZIONI	PREVISIONE DEFINITIVA	SOMME PAGATE	SOMME DA PAGARE	TOTALE IMPEGNI	DIFFERENZA ALLA PREVISIONE	
								IN +	IN -
	<b>RIEPILOGO DELLA SPESA</b>								
	<b>Titolo I - Spese correnti</b>								
	Categ. I - Oneri patrimoniali	19.500,00	+ 7.284,78	26.784,78	7.619,28	20.165,50	27.784,78	12.000,00	11.000,00
	Categ. II - Spese generali	6.800,00	+ 2.000,00	8.800,00	2.691,56	500,00	3.191,56	-	5.608,44
	Categ. III - Spese non classificabili in altre voci	11.200,00	- 2.000,00	9.200,00	-	-	-	-	9.200,00
	<b>TOTALE TITOLO I</b>	<b>37.500,00</b>	<b>+ 7.284,78</b>	<b>44.784,78</b>	<b>10.310,84</b>	<b>20.665,50</b>	<b>30.976,34</b>	<b>12.000,00</b>	<b>25.808,44</b>
	<b>TITOLO II - SPESE IN C/CAPITALE</b>								
	Categ. IV - Acquisizione di beni di uso durevole, opere immobiliari ed immobilizzazioni tecniche	2.600,00	-	2.600,00	-	-	-	-	2.600,00
	<b>TOTALE TITOLO II</b>	<b>2.600,00</b>	<b>-</b>	<b>2.600,00</b>	<b>-</b>	<b>-</b>	<b>-</b>	<b>-</b>	<b>2.600,00</b>
	<b>TITOLO III - PARTITE DI GIRO</b>								
	Categ. V - Spese conto terzi e partite diverse	-	-	-	-	10.000,00	10.000,00	10.000,00	-
	<b>TOTALE TITOLO III</b>	<b>-</b>	<b>-</b>	<b>-</b>	<b>-</b>	<b>10.000,00</b>	<b>10.000,00</b>	<b>10.000,00</b>	<b>-</b>
	<b>TOTALE GENERALE DELLA SPESA</b>	<b>40.100,00</b>	<b>+ 7.284,78</b>	<b>47.384,78</b>	<b>10.310,84</b>	<b>30.665,50</b>	<b>40.976,34</b>	<b>22.000,00</b>	<b>28.408,44</b>

## PARTE II - SPESA

## CONTO CONSUNTIVO ESERCIZIO FINANZIARIO 2005

CAP	DESCRIZIONE	PREVISIONE INIZIALE	VARIAZIONI	PREVISIONE DEFINITIVA	SOMME PAGATE	SOMME DA PAGARE	TOTALE IMPEGNI	DIFFERENZA RISPETTO ALLA PREVISIONE	
								IN +	IN -
	<b>TITOLO I - SPESE CORRENTI</b>								
	Categ. I - Oneri patrimoniali								
1001	Riparazione e manutenzione ordinaria parco	4.000,00	-	4.000,00	-	-	-	-	4.000,00
1002	Riparazione e manutenzione ordin. impianti vari	4.000,00	-	4.000,00	-	-	-	-	4.000,00
1003	Polizze assicurative varie	2.000,00	-	2.000,00	-	-	-	-	2.000,00
1004	Acqua per irrigazione	-	-	-	-	-	-	-	-
1005	Acquisto concimi, semi e piante	-	-	-	-	-	-	-	-
1006	Acquisto attrezzature varie	1.000,00	-	1.000,00	-	-	-	-	1.000,00
1007	Tasse comunali e canone concessione spiaggia	8.500,00	+ 7.284,78	15.784,78	7.619,28	20.165,50	27.784,78	12.000,00	-
1008	Imposte, tasse e tributi vari	-	-	-	-	-	-	-	-
	<b>TOTALE CATEGORIA I</b>	<b>19.500,00</b>	<b>+ 7.284,78</b>	<b>26.784,78</b>	<b>7.619,28</b>	<b>20.165,50</b>	<b>27.784,78</b>	<b>12.000,00</b>	<b>11.000,00</b>
	<b>Categ. II - Spese generali</b>								
1010	Acquisto e manutenzioni esintori	-	-	-	-	-	-	-	-
1011	Sorveglianza notturna	2.600,00	-	2.600,00	370,66	500,00	870,66	-	1.729,34
1012	Spese varie ed impreviste	3.000,00	-	3.000,00	1.256,05	-	1.256,05	-	1.743,95
1013	Servizio religioso e cappella	-	-	-	-	-	-	-	-
1014	Abbonamento radio e televisioni	200,00	-	200,00	-	-	-	-	200,00
1015	Acquisto arredi, stoviglie e biancheria	1.000,00	-	1.000,00	576,00	-	576,00	-	424,00
1016	Energia elettrica, consumo gas e varie	-	+ 2.000,00	2.000,00	488,85	-	488,85	-	1.511,15
1017	Consulenze e rapporti di collaborazione vari	-	-	-	-	-	-	-	-
	<b>TOTALE CATEGORIA II</b>	<b>6.800,00</b>	<b>+ 2.000,00</b>	<b>8.800,00</b>	<b>2.691,56</b>	<b>500,00</b>	<b>3.191,56</b>	<b>-</b>	<b>5.608,44</b>
	<b>Categ. III - Sp. non classificabili in altre voci</b>								
			<sup>(1)</sup>						
1018	Fondi di riserva	2.000,00	- 2.000,00	-	-	-	-	-	-
1019	Oneri vari e straordinari	1.000,00	-	1.000,00	-	-	-	-	1.000,00
1020	Vers.to alla Sede Centrale economie di gestione	8.200,00	-	8.200,00	-	-	-	-	8.200,00
	<b>TOTALE CATEGORIA III</b>	<b>11.200,00</b>	<b>- 2.000,00</b>	<b>9.200,00</b>	<b>-</b>	<b>-</b>	<b>-</b>	<b>-</b>	<b>9.200,00</b>
	<b>TOTALE TITOLO I</b>	<b>37.500,00</b>	<b>+ 7.284,78</b>	<b>44.784,78</b>	<b>10.310,84</b>	<b>20.665,50</b>	<b>30.976,34</b>	<b>12.000,00</b>	<b>25.808,44</b>
	<b>TITOLO II - SPESE IN C/CAPITALE</b>								
	<b>Categ. IV - Acquisizione di beni di uso durevole, opere immobiliari ed immob. tec.</b>								

(1) Il valore del fondo di riserva (previsione iniziale di euro 2.000,00 + variazione di bilancio 2005 euro 3.784,78) per un totale di euro 5.784,78 è stato completamente girato al cap 1007 (per il quale era stata già prevista una variazione di bilancio 2005 di euro + 1.500,00) al fine di poter fronteggiare gli arretrati relativi all'imposta ICI



## CONTO CONSUNTIVO ESERCIZIO FINANZIARIO 2005

## GESTIONE RESIDUI ATTIVI 2004 E PRECEDENTI

N.	CAPITOLO	DESCRIZIONE	AL 01-01-2005	SOMME RISCOSSE	RESIDUI ATTIVI ESISTENTI AL 31-12-2005	ANNULLAMENTI	RESIDUI CONFERMATI
1	1003	Contributo della Sede Centrale per spese correnti	2.602,00	2.602,00	-	-	-
2	1007	Redditi su somme depositate	17,21	17,21	-	-	-
3	2001	Sovvenzione S.C. per spese in c/capitale	100.000,00	20.000,00	80.000,00	30.000,00	50.000,00
<b>TOTALE</b>			<b>102.619,21</b>	<b>22.619,21</b>	<b>80.000,00</b>	<b>30.000,00</b>	<b>50.000,00</b>

## CONTO CONSUNTIVO ESERCIZIO FINANZIARIO 2005

## GESTIONE DEI RESIDUI PASSIVI 2004 E PRECEDENTI

N.	CAPITOLO	DESCRIZIONE	AL 01-01-2005	SOMME PAGATE	RESIDUI PASSIVI ESISTENTI AL 31-12-2005	ANNULLAMENTI	RESIDUI CONFERMATI
1	1001	Riparazione e manutenzione ordinaria parco	1.000,00	-	1.000,00	1.000,00	-
2	1002	Riparazione e manut. ordinaria imp. vari	1.000,00	-	1.000,00	1.000,00	-
3	1003	Polizze assicurative varie	1.000,00	-	1.000,00	1.000,00	-
4	1007	Tasse comunali e canone spiaggia	22.594,47	22.410,72	183,75	183,75	-
5	1011	Sorveglianza notturna	547,19	370,66	176,53	176,53	-
6	1012	Spese varie ed impreviste	1.406,00	17,23	1.388,77	388,77	1.000,00
7	1016	Energia elettrica, consumo gas e varie	3.100,00	2.227,94	872,06	872,06	-
8	1017	Consulenza e rapporti di collab.ne vari	14.066,84	5.025,36	9.041,48	7.041,48	2.000,00
9	1019	Oneri vari e straordinari	1.000,00	-	1.000,00	-	1.000,00
10	2019	Manutenzione straordinaria immobili	70.000,00	39.273,29	30.726,71	756,71	29.970,00
11	2022	Acquisto mobili, attr., utensili da cucina	2.841,80	-	2.841,80	841,80	2.000,00
		<b>TOTALE</b>	<b>118.556,30</b>	<b>69.325,20</b>	<b>49.231,10</b>	<b>13.261,10</b>	<b>35.970,00</b>

CONTO CONSUNTIVO ESERCIZIO FINANZIARIO 2005  
**CONTO DI CASSA ESERCIZIO 2005**

Dimostrazione del risultato amministrativo esercizio 2005

<b>AVANZO DI CASSA AL 01-01-2005</b>			
<u>RISCOSSIONI</u>			
C/COMPETENZA	Euro	57.316,01	
C/RESIDUI	Euro	22.619,21	
			<b>SALDO ATTIVO</b>
			9.741,47
<u>PAGAMENTI</u>			
C/COMPETENZA	Euro	10.310,84	
C/RESIDUI	Euro	69.325,20	
			<b>SALDO CASSA AL 31.12.2005</b>
			79.636,04
			10.040,65
<u>RESIDUI ATTIVI</u>			
C/COMPETENZA	Euro	12.027,92	
C/RESIDUI	Euro	50.000,00	
			62.027,92
<u>RESIDUI PASSIVI</u>			
C/COMPETENZA	Euro	30.665,50	
C/RESIDUI	Euro	35.970,00	
			66.635,50
			<b>AVANZO D'AMMINISTRAZIONE</b>
			<b>AL 31.12.2005</b>
			5.433,07
Dimostrazione del risultato della gestione esercizio 2005			
<b>ENTRATE DI COMPETENZA</b>			
			+ Euro
			69.343,93
<b>SPESE DI COMPETENZA</b>			
			- Euro
			40.976,34
			<b>AVANZO DI GESTIONE</b>
			<b>AL 31.12.2005</b>
			+ Euro
			28.367,59



**CASA DI SOGGIORNO VILLA REGINA MARGHERITA  
DI SAVOIA IN BORDIGHERA  
BILANCIO CONSUNTIVO**

PAGINA BIANCA

## PARTE I - ENTRATA

## CONTO CONSUNTIVO ESERCIZIO FINANZIARIO 2005

CAP	DESCRIZIONE	PREVISIONE INIZIALE	VARIAZIONI	PREVISIONE DEFINITIVA	SOMME RISCOSE	SOMME DA RISCOUTERE	TOTALE ACCERTAMENTI	DIFFERENZA RISPETTO ALLA PREVISIONE	
								IN +	IN -
	RIPILOGO DELLE ENTRATE								
	TITOLO I - ENTRATE CORRENTI								
	Categ. I - Redditi patrimoniali	923,00	-	923,00	712,72	13,91	726,63	-	196,37
	Categ. II - Introiti diversi	71.500,00	+ 6.981,72	78.481,72	84.481,72	-	84.481,72	6.000,00	-
	TOTALE TITOLO I	72.423,00	+ 6.981,72	79.404,72	85.194,44	13,91	85.208,35	6.000,00	196,37
	TITOLO II - ENTRATE IN C/CAPITALE								
	Categ. III - Contributo Sede Centrale per opere manutenzione straordinarie ed acquisiti beni durevoli								
	TOTALE TITOLO II								
	TITOLO III - PARTITE DI GIRO								
	Categ. IV - Entrate conto terzi e partite diverse				2.448,00	10.000,00	12.448,00	12.448,00	-
	TOTALE TITOLO III				2.448,00	10.000,00	12.448,00	12.448,00	-
	TOTALE DELL'ENTRATA	72.423,00	+ 6.981,72	79.404,72	87.642,44	10.013,91	97.656,35	18.448,00	196,37
	PRESUNTO AVANZO D'AMMIN.NE ES.PR.								
	TOTALE GENERALE DELL'ENTRATA	72.423,00	+ 6.981,72	79.404,72	87.642,44	10.013,91	97.656,35	18.448,00	196,37

## PARTE I - ENTRATA

## CONTO CONSUNTIVO ESERCIZIO FINANZIARIO 2005

CAP	DESCRIZIONE	PREV.NE INIZIALE	VARIAZIONI	PREVISIONE DEFINITIVA	SOMME RISCOSSE	SOMME DA RISCUOTERE	TOTALE ACCERTA- MENTI	DIFFERENZA RISPETTO ALLA PREVISIONE	
								N +	N -
	PRESUNTO AVANZO D'AMMIN.NE ES.PR.	-	-	-	-	-	-	-	-
	TITOLO I - ENTRATE CORRENTI								
	Categ. I - Redditi Patrimoniali								
1001	Reddito affitto proprietà rustica	723,00	-	723,00	712,72	-	712,72	-	10,28
1002	Interessi su somme depositate	200,00	-	200,00	-	13,91	13,91	-	186,09
	TOTALE CATEGORIA I	923,00	-	923,00	712,72	13,91	726,63	-	196,37
	Categ. II - Introiti diversi								
1005	Parziale rimborso di spese da parte del gestore della Casa di Soggiorno	70.000,00	+ 7.881,72	77.881,72	77.881,72	-	77.881,72	-	-
1006	Offerte, Obiazioni ed entrate varie	1.500,00	- 900,00	600,00	600,00	-	600,00	-	-
1007	Contributo della Sede Centrale per spese correnti	-	-	-	6.000,00	-	6.000,00	6.000,00	-
1008	Recuperi e rimborsi vari	-	-	-	-	-	-	-	-
	TOTALE CATEGORIA II	71.500,00	+ 6.981,72	78.481,72	84.481,72	-	84.481,72	6.000,00	-
	TOTALE TITOLO I	72.423,00	+ 6.981,72	79.404,72	85.194,44	13,91	85.208,35	6.000,00	196,37
	TITOLO II - ENTRATE IN C/CAPITALE								
	Categ. III - Contributo Sede Centrale per opere manutenzione straordinarie ed acquisti beni durevoli								
2001	Sovvenzioni della Sede Centrale per spese in conto capitale	-	-	-	-	-	-	-	-
	TOTALE CATEGORIA III	-	-	-	-	-	-	-	-
	TOTALE TITOLO II	-	-	-	-	-	-	-	-
	TITOLO III - PARTITE DI GIRO								
	Categ. IV - Entrate c/terzi e partite diverse								
3012	Riscossione per conto di terzi	-	-	-	-	-	-	-	-
3013	Partite in conto sospeso	-	-	-	2.448,00	10.000,00	12.448,00	12.448,00	-
	TOTALE CATEGORIA IV	-	-	-	2.448,00	10.000,00	12.448,00	12.448,00	-
	TOTALE TITOLO III	-	-	-	2.448,00	10.000,00	12.448,00	12.448,00	-
	TOTALE PARTE I ENTRATA	72.423,00	+ 6.981,72	79.404,72	87.642,44	10.013,91	97.656,35	18.448,00	196,37
	PRESUNTO AVANZO D'AMMIN.NE PREC.	-	-	-	-	-	-	-	-
	TOTALE GENERALE DELL'ENTRATA	72.423,00	+ 6.981,72	79.404,72	87.642,44	10.013,91	97.656,35	18.448,00	196,37

## PARTE II - SPESA

## CONTO CONSUNTIVO ESERCIZIO FINANZIARIO 2005

CAP	DESCRIZIONE	PREVISIONE INIZIALE	VARIAZIONI	PREVISIONE DEFINITIVA	SOMME PAGATE	SOMME DA PAGARE	TOTALE IMPEGNI	DIFFERENZA RISPETTO ALLA PREVISIONE	
								IN +	IN -
	<b>RIEPILOGO DELLA SPESA</b>								
	<b>Titolo I - Spese correnti</b>								
	Categ. I - Oneri patrimoniali	21.750,00	+ 4.503,20	26.253,20	25.519,50	7.17,20	26.236,70	-	16,50
	Categ. II - Spese generali	48.673,00	+ 4.478,52	53.151,52	44.631,03	8.140,75	52.771,78	-	379,74
	Categ. III - Spese non classificabili in altre voci	2.000,00	- 2.000,00	-	-	-	-	-	-
	<b>TOTALE TITOLO I</b>	<b>72.423,00</b>	<b>+ 6.981,72</b>	<b>79.404,72</b>	<b>70.150,53</b>	<b>8.857,95</b>	<b>79.008,48</b>	<b>-</b>	<b>396,24</b>
	<b>TITOLO II - SPESE IN C/CAPITALE</b>								
	Categ. IV - Acquisizione di beni di uso durevole, opere immobiliari ed immobilizz. ni tecniche								
	<b>TOTALE TITOLO II</b>								
	<b>TITOLO III - PARTITE DI GIRO</b>								
	Categ. V - Spese conto terzi e partite diverse	-	-	-	12.448,00	-	12.448,00	12.448,00	-
	<b>TOTALE TITOLO III</b>				<b>12.448,00</b>		<b>12.448,00</b>	<b>12.448,00</b>	
	<b>TOTALE GENERALE DELLA SPESA</b>	<b>72.423,00</b>	<b>+ 6.981,72</b>	<b>79.404,72</b>	<b>82.598,53</b>	<b>8.857,95</b>	<b>91.456,48</b>	<b>12.448,00</b>	<b>396,24</b>

## PARTE II - SPESA

## CONTO CONSUNTIVO ESERCIZIO FINANZIARIO 2005

CAP	DESCRIZIONE	PREVISIONE INIZIALE	VARIAZIONI	PREVISIONE DEFINITIVA	SOMME PAGATE	SOMME DA PAGARE	TOTALE IMPEGNI	DIFFERENZA RISPETTO ALLA PREVISIONE	
								IN +	IN -
	<b>TITOLO I - SPESE CORRENTI</b>								
	<b>Categ. I - Oneri patrimoniali</b>								
1001	Rip. e manut. ord. parco e proprietà rustica	11.500,00	- 404,80	11.095,20	11.095,20	-	11.095,20	-	-
1002	Riparazione e manutenzione ordin. impianti vari	3.000,00	-	3.000,00	2.282,80	717,20	3.000,00	-	-
1003	Polizze assicurative varie	7.250,00	-	7.250,00	7.233,50	-	7.233,50	-	16,50
1004	Acquisto attrezzi e materiale vario	-	+ 4.908,00	4.908,00	4.908,00	-	4.908,00	-	-
	<b>TOTALE CATEGORIA I</b>	<b>21.750,00</b>	<b>+ 4.503,20</b>	<b>26.253,20</b>	<b>25.519,50</b>	<b>717,20</b>	<b>26.236,70</b>	<b>-</b>	<b>16,50</b>
	<b>Categ. II - Spese generali</b>								
1010	Acquisto e manutenzioni estintori	520,00	-	520,00	-	520,00	520,00	-	-
1011	Sorveglianza notturna	900,00	-	900,00	855,32	-	855,32	-	44,68
1012	Spese varie ed impreviste	3.253,00	-	3.253,00	2.292,91	960,09	3.253,00	-	-
1013	Imposte e tasse	20.000,00	-	20.000,00	15.155,03	4.844,97	20.000,00	-	-
1014	Servizio assistenza sanitaria	-	+ 3.050,00	3.050,00	2.728,78	321,22	3.050,00	-	-
1015	Acquisto arredi, stoviglie e biancheria	-	-	-	-	-	-	-	-
1016	Energia elettrica, consumo gas e varie	12.000,00	+ 1.428,52	13.428,52	12.549,92	543,54	13.093,46	-	335,06
1017	Consulenze e rapporti di collaborazione vari	12.000,00	-	12.000,00	11.049,07	950,93	12.000,00	-	-
	<b>TOTALE CATEGORIA II</b>	<b>48.673,00</b>	<b>+ 4.478,52</b>	<b>53.151,52</b>	<b>44.631,03</b>	<b>8.140,75</b>	<b>52.771,78</b>	<b>-</b>	<b>379,74</b>
	<b>Categ. III - Spese non classificabili in altre voci</b>								
1018	Fondi di riserva	2.000,00	- 2.000,00	-	-	-	-	-	-
1019	Oneri vari e straordinari	-	-	-	-	-	-	-	-
1020	Trasferimento avanzo di gestione Sede Centrale	-	-	-	-	-	-	-	-
	<b>TOTALE CATEGORIA III</b>	<b>2.000,00</b>	<b>- 2.000,00</b>	<b>-</b>	<b>-</b>	<b>-</b>	<b>-</b>	<b>-</b>	<b>-</b>
	<b>TOTALE TITOLO I</b>	<b>72.423,00</b>	<b>+ 6.981,72</b>	<b>79.404,72</b>	<b>70.150,53</b>	<b>8.857,95</b>	<b>79.008,48</b>	<b>-</b>	<b>396,24</b>
	<b>TITOLO II - SPESE IN C/CAPITALE</b>								
	<b>Categ. IV - Acquisizione di beni di uso durevole, opere immobiliari ed immobilizzazioni tecniche</b>								
2019	Manutenzione straordinaria immobili	-	-	-	-	-	-	-	-
2020	Manutenzione straordinaria parco	-	-	-	-	-	-	-	-
2021	Manutenzione straordinaria impianti, attrezzi, e macch.	-	-	-	-	-	-	-	-

(1) Variazione di bilancio 2005 euro - 571,48; - euro 1.428,52 girati al cap. 1016 per poter eseguire il pagamento servizio idrico Il semestre (Gestar Acqua)



## CONTO CONSUNTIVO ESERCIZIO FINANZIARIO 2005

## GESTIONE DEI RESIDUI ATTIVI 2004 E PRECEDENTI

N.	CAPITOLO	DESCRIZIONE	AL 01-01-2005	SOMME RISCOSSE	RESIDUI ATTIVI ESISTENTI AL 31-12-2005	ANNULLAMENTI	RESIDUI CONFERMATI
1	1002	Interessi su somme depositate	32,48	32,48	-	-	-
2	1005	Parziale rimborso di spese da parte del Gestore della Casa di Soggiorno	16.300,00	16.353,92 <sup>(1)</sup>	-	-	-
3	2001	Sovvenzione S.C. per spese in c/capitale	100.000,00	15.000,00	85.000,00	15.000,00	70.000,00
		<b>TOTALE</b>	<b>116.332,48</b>	<b>31.386,40<sup>(1)</sup></b>	<b>85.000,00</b>	<b>15.000,00</b>	<b>70.000,00</b>

(1) Riscosso in eccedenza euro 53.92



## CONTO CONSUNTIVO ESERCIZIO FINANZIARIO 2005

## GESTIONE DEI RESIDUI PASSIVI 2004 E PRECEDENTI

N. CONTO	CAPITOLO	DESCRIZIONE	AL 01-01-2005	SOMME PAGATE	RESIDUI PASSIVI ESISTENTI AL 31-12-2005	ANNULLAMENTI	RESIDUI CONFERMATI
1	1001	Riparazione e manutenzione ordinaria parco	3.000,00	-	3.000,00	3.000,00	-
2	1002	Riparazione e manutenzione ordinaria impianti vari	600,00	303,60	296,40	296,40	-
3	1012	Spese varie ed impreviste	500,00	472,27	27,73	27,73	-
4	1013	Imposte e tasse	7.058,46	860,34	6.198,12	-	6.198,12
5	1016	Energia elettrica, consumo gas e varie	382,00	381,67	0,33	0,33	-
6	1017	Consulenze e rapporti di collaborazione vari	900,00	780,00	120,00	120,00	-
7	2019	Manutenzione straordinaria immobili	100.000,00	37.178,54	62.821,46	5.821,46	57.000,00
8	2020	Manutenzione straordinaria parco	32.351,36	-	32.351,36	6.351,36	26.000,00
9	2022	Acquisto mobili e macch. attrezzi ed utensili da cucina	1.000,00	-	1.000,00	-	1.000,00
		<b>TOTALE</b>	<b>145.791,82</b>	<b>39.976,42</b>	<b>105.815,40</b>	<b>15.617,28</b>	<b>90.198,12</b>

CONTO CONSUNTIVO ESERCIZIO FINANZIARIO 2005  
**CONTO DI CASSA ESERCIZIO 2005**

Dimostrazione del risultato amministrativo esercizio 2005

<b>AVANZO DI CASSA AL 01-01-2005</b>			
<u>RISCOSSIONI</u>			
C/COMPETENZA	Euro	87.642,44	
C/RESIDUI	Euro	31.386,40	
			<u>119.028,84</u>
<u>PAGAMENTI</u>			
C/COMPETENZA	Euro	82.598,53	
C/RESIDUI	Euro	39.976,42	
			<u>122.574,95</u>
<u>RESIDUI ATTIVI</u>			
C/COMPETENZA	Euro	10.013,91	
C/RESIDUI	Euro	70.000,00	
			<u>80.013,91</u>
<u>RESIDUI PASSIVI</u>			
C/COMPETENZA	Euro	8.857,95	
C/RESIDUI	Euro	90.198,12	
			<u>99.056,07</u>
			<u>17.897,63</u>
<b>DISAVANZO D'AMMINISTRAZIONE AL 31.12.2005</b>			
Dimostrazione del risultato della gestione esercizio 2005			
<b>ENTRATE DI COMPETENZA</b>			
	+ Euro	97.656,35	
<b>SPESE DI COMPETENZA</b>			
	- Euro	91.456,48	
	+ Euro	6.199,87	
			<u>6.199,87</u>

**AVANZO DI GESTIONE  
AL 31.12.2005**

**RELAZIONE  
SULL'ATTIVITÀ AMMINISTRATIVA**

PAGINA BIANCA

## 1. PREMESSA

In occasione della presentazione dei documenti contabili i quali espongono i più significativi atti amministrativi che hanno trovato concreta attuazione nel corso dell'anno 2005, si ritiene doveroso richiamare, in via prioritaria, all'attenzione di tutti coloro che hanno competenza ad esaminare la predetta documentazione, l'impegno appassionato con cui i responsabili dell'Associazione hanno portato a compimento la gestione dell'Ente divenuta ancor più delicata e difficile per gli accadimenti, estremamente negativi già sussistenti, e più volte posti dettagliatamente in evidenza in precedenti analoghe circostanze.

La complessità di tali situazioni ha determinato, in quest'ultimo periodo, la persistente impossibilità di pervenire alla ricercata normalità dei conseguibili risultati in assenza di un consistente intervento risolutivo esterno quale è sostanzialmente **la certezza di poter contare su un adeguato contributo dello Stato** che, purtroppo, per il 2005 è finanche venuto meno in quanto non espressamente erogato pur se già stanziato, in ridottissima misura, da una apposita legge che tale sostegno finanziario aveva previsto per un periodo comprendente anche la menzionata annualità.

Mentre si sottolinea che il Sodalizio, da sempre e da tutti, viene riconosciuto depositario dei valori e della ricchezza morale del Paese, in realtà non riceve da diversi anni concreti riconoscimenti correlati alla dimostrata necessità di mantenere quelle risorse almeno indispensabili per porre in essere le iniziative afferenti al conseguimento in modo adeguato delle finalità indicate dal vigente **Statuto Sociale approvato dal Ministro della Difesa con D.M. del 25/03/1992.**

E va notato, in proposito, che trattasi di un Sodalizio che conta ben **90 Comitati Provinciali, 20 Comitati Regionali, 2.950 Sezioni Comunali**, amministrate mediante l'opera volontariamente prestata da tanti consoci per sovvenire ai bisogni di circa **150.000 iscritti e di oltre 1.000.000 di persone tra congiunti di militari italiani Caduti in ogni tempo operando, anche attualmente, nei ranghi delle Forze Armate in Italia ed all'estero** (congiunti non in regola con l'iscrizione all'Associazione) e di altri che alla stessa aderiscono in quanto compresi tra i soggetti espressamente indicati dall'art. 6 del menzionato statuto sociale.



Poco innanzi si faceva presente che il risultato finale al quale è pervenuta la gestione (**avanzo amministrativo di Euro 6.040,43**) avrebbe potuto assumere dimensioni negative qualora non si fosse intervenuti per cercare, per quanto possibile, di contenerlo entro ristretti limiti con ogni mezzo a disposizione.

L'elemento che ha dato luogo a siffatto risultato è da ricercarsi nelle seguenti considerazioni:

con le variazioni al bilancio di previsione dell'esercizio stesso, apportate nell'ultimo scorcio dell'anno, si è dovuto far fronte, in via primaria, alla riduzione delle entrate in c/capitale per una cospicua entità (Euro 324.743,00) dovuta, sia al mancato realizzo di titoli di Stato ed assimilati; sia alla mancata erogazione del contributo dello Stato, compensato dal contributo erogato dal Ministero della Difesa – DIFESERVIZI – in occasione del 60° Anniversario della Resistenza e della Guerra di Liberazione.

**Contributo che, fondamentalmente, ha garantito la copertura sia di parte delle spese correnti sia di quelle, seppure irrilevanti, in conto capitale**



## 2. Sintesi descrittiva delle più significative attivazioni funzionali del Sodalizio intraprese nell'anno 2005

Si ritiene non del tutto superfluo sottolineare, per quanto ben noto, che questo Sodalizio (Ente Morale fin dal 1924, identificato dalla legge n. 70/1975 quale Ente pubblico di notevole rilievo in campo nazionale e successivamente depubblicizzato con DPR 31/3/1979) nel quadro della riforma generale dell'attività assistenziale, è stato confermato nell'attuale posizione giuridica di "Ente morale di diritto privato senza fini di lucro".

E si ritiene, inoltre, altrettanto esente da superfluità puntualizzare che l'Associazione **unisce, rappresenta e tutela** i congiunti di tutti i militari italiani Caduti in ogni tempo nel corso, ed anche in assenza di conflitti dichiarati, nel compimento del dovere, in Patria e all'estero, concorrendo alla salvaguardia delle libere istituzioni, in operazioni altamente umanitarie, in difesa della pace e nella prevenzione contro azioni terroristiche - divenute negli anni, sempre più temibili in quanto finalizzate al compimento di indiscriminate stragi in grado di colpire ogni Paese.

Sono inoltre accolti tra i soci effettivi anche le famiglie dei militari che, già invalidi di guerra risarciti con trattamenti pensionistici ascritti a categorie di pensioni dalla 2<sup>a</sup> alla 8<sup>a</sup>, sono deceduti per cause non aventi alcuna relazione con la menomazione pensionata (**vds. DPR 31/3/1979 in G.U. n. 169 del 21 giugno 1979** riguardante la soppressione dell'Opera Nazionale Invalidi di guerra ed il trasferimento delle relative competenze all'A.N.F.C.D.G.).

Le predette incombenze rappresentative sono evidenziate negli articoli 1, 2 e 6 del citato statuto sociale dianzi menzionato.

Peraltro, l'attività statutaria, nonostante la precaria situazione economica, non ha subito notevoli rallentamenti ed, anzi, ha mostrato finanche un contenuto sviluppo come ampiamente verrà, in seguito, riferito nella presente relazione.

Ciò pone in tutta evidenza l'oculatezza ed il senso di responsabilità con cui gli Amministratori del Sodalizio, sia Centrali che Periferici, seguono l'evolversi della gestione ponendo ogni cura nell'assolvimento degli impegni assunti e svolgendo, con dedizione e merito, l'attività associativa.

A conclusione delle note sopra indicate, giova far presente che tutte le operazioni portate a compimento dal Sodalizio sono state **attentamente vagliate ed assecondate dall'Organo interno di controllo del quale fanno parte oltre i tre componenti eletti dai delegati dei soci, rappresentanti delle Amministrazioni della Difesa e dell'Economia, appositamente designati dagli stessi Dicasteri.**



Tale Organo (Collegio Centrale dei Sindaci) nella sua interezza, si riunisce alla fine di ciascun trimestre, oltre, s'intende, in occasione dell'esame e del parere su atti contabili riguardanti l'attività finanziaria dell'Ente. (Bilanci di previsione, variazioni, conti consuntivi ecc.), a comprova di siffatti interventi, **si uniscono copie delle relazioni all'uopo dallo stesso stilate.**

Ora si passa ad illustrare le seguenti iniziative, intraprese nel corso dell'**esercizio finanziario 2005**, inerenti all'attività svolta in linea con le finalità istituzionali dello Statuto associativo, specificamente fissate nell'art. 3 contenente i principi basilari riguardanti l'ordinamento dell'Ente.





**2.a) Onoranze ai Caduti - Partecipazione popolare - Vicinanza dell'Associazione e dei cittadini ai valori che esprimono le Forze Armate nella continuità del loro impegno in guerra e in pace.**

Nell'anno in cui si è compiuto il **60°** Anniversario della Resistenza e della Guerra di Liberazione e il **90°** Anniversario dell'entrata in guerra dell'Italia nel primo Conflitto Mondiale, sono stati celebrati **due Pellegrinaggi Nazionali**, e, quindi, due imponenti manifestazioni alle quali sono intervenuti circa 10.000 congiunti dei Caduti e Dispersi in guerra, in rappresentanza dei **90 Comitati associativi** operanti sul territorio nazionale; il primo, celebrato, con particolare solennità, al **Sacrario Militare di Montelungo**, con la presenza del Generale Sabato Enrico in rappresentanza del Sig. Ministro della Difesa e, il secondo presso il **Sacrario Militare di Fagarè della Battaglia**, dove l'Onorevole Giampaolo Dozzo, nella circostanza ha rappresentato il Governo.

La **Giornata del Ricordo dei Caduti e Dispersi in guerra, per la causa della libertà, nell'adempimento del dovere e per la difesa delle istituzioni democratiche e della pace**, si è anche celebrata – come ogni anno – seppure in date diverse, a livello Regionale e Provinciale, in località prescelte, di volta in volta, per consentire lo svolgimento di concomitanti raduni ed incontri che danno luogo a solenni manifestazioni con la partecipazione dei cittadini, suscitando nell'opinione pubblica la cordiale vicinanza ai valori che le Forze Armate esprimono con la continuità della loro presenza, nella realtà della nostra Patria.

In occasione della traslazione in Italia delle Casette Ossario contenenti i Resti Mortali dei nostri connazionali deceduti nel corso del 2° conflitto mondiale in specie nell'ex Unione Sovietica, in Germania e nei Paesi dell'Est dove erano stati deportati, l'Associazione è stata sempre presente con le proprie qualificate rappresentanze.

Tale presenza ha consentito di sostenere la meritoria opera espletata dal Commissariato Generale per le Onoranze ai Caduti per agevolare le aspirazioni delle famiglie dei militari italiani identificati morti nel corso dei conflitti che hanno avuto luogo nel secolo scorso, le quali avevano chiesto la restituzione delle Salme dei propri congiunti per la loro definitiva tumulazione nei cimiteri dei luoghi di origine. Inoltre il Sodalizio concorre, in specie mediante l'impegno volontario dei propri aderenti, alla cura e al decoro dei cimiteri di guerra in Patria e all'estero.

Nel quadro della Commemorazione annuale istituita con Legge n. 211/2000, il Sodalizio ha partecipato con proprie delegazioni alle cerimonie indette per celebrare la **Giornata dedicata alla memoria dello sterminio e delle persecuzioni del popolo ebraico** nel corso della seconda guerra mondiale. Da citare in proposito, le cerimonie svoltesi a Roma (Fosse Ardeatine) a Trieste (Risiera di S.Saba) ed a Padova (Tempio dell'Internato Ignoto).



Delegazioni dell'Associazione, guidate dal Presidente Nazionale, dai Vice Presidenti e dai Membri del Comitato Centrale, hanno partecipato alle manifestazioni commemorative del 2 giugno, del 25 aprile e del 4 novembre a Roma (Altare della Patria, Fori Imperiali e Fosse Ardeatine), nonché ai Sacrari Militari di Redipuglia e di Bari (Sacrario dei Caduti d'Oltremare).

Nelle stesse circostanze, sono stati organizzati dagli Organi Regionali e Provinciali dell'Associazione visite dei soci e di tanti giovani studenti nelle predette località, nonché in altri Sacrari militari del Veneto, Trentino e Friuli Venezia Giulia, (in particolare all'Ara Pacis di Medea ed a Cargnacco) ed anche all'estero (in specie nei Sacrari di Caporetto, El Alamein e Cefalonia) nonché, con specifiche mete, in località dell'ex Unione Sovietica ed in Germania (Campo di sterminio di Auschwitz).

Tali viaggi, compiuti con sentimenti di pietà, solidarietà e di pace, sono stati realizzati nel corso dell'anno 2005, dai Comitati Provinciali di Ancona, Ascoli Piceno, Asti, Avellino, Belluno, Benevento, Bologna, Brescia, Cagliari, Campobasso, Catanzaro, Chieti, Firenze, Foggia, Forlì, La Spezia, Latina, Macerata, Mantova, Massa, Matera, Milano, Padova, Palermo, Potenza, Roma, Salerno, Sassari, Teramo, Terni, Torino, Trento, Treviso, Trieste, Udine, Varese, Venezia, Verona, Vicenza e Viterbo.

Notevole rilievo hanno assunto a **Massa** l'inaugurazione del Sacrario dedicato ai Caduti per la Patria e la libertà eretto entro il cimitero urbano di Mirteto; lo scoprimento di una targa in ricordo dei Caduti presso il Sacrario Militare di **Pistoia**; la consegna della campana della Pace al Santuario Mariano di Mongiovino di Tavernelle nel comune di Panicale (**Perugia**); a **Viterbo** la Giornata in ricordo della figura e dell'opera di Padre Gianfranco Maria CHITI, nella ricorrenza del trigesimo giorno dalla morte -; al Sacello di Monte Frizzon di Enego (**Vicenza**); l'omaggio ai Caduti senza Croce sul Monte Oppio nei pressi di **Pistoia**, la mostra storica sulla Seconda Guerra Mondiale a **Padova**.

A tutte le celebrazioni sono intervenute numerose autorità civili e militari, le rappresentanze delle Associazioni combattentistiche e d'Arma e numerosi cittadini visibilmente commossi.



- 2.b) Con il concorso diretto delle strutture territoriali associative a livello Regionale, Provinciale e Sezionale, sono state promosse solenni cerimonie per rendere omaggio ai Caduti di diverse nazionalità le cui Spoglie sono custodite nei cimiteri di guerra esistenti in Italia.**

Si segnalano in proposito le celebrazioni svoltesi: nei Cimiteri di guerra di Anzio e Nettuno dove sono sepolte le Salme dei Caduti tedeschi e delle Forze Alleate; nel Cimitero americano di Firenze dove il 31 maggio 2005 ha avuto luogo la commemorazione del Memorial Day con l'intervento dell'Ambasciatore USA presso la Santa Sede e del Gen. D.J. Keefe (il quale, nel menzionare il numero dei Caduti ivi raccolti, ha ricordato tristemente e incisivamente come la libertà non sia gratuita) e nel Cimitero di Mortegliano (Udine) davanti al Monumento ai Caduti austroungarici alla presenza dei delegati della Repubblica austriaca.

Da notare, infine, le visite compiute da delegazioni di soci: in Russia (dove il Gruppo organizzato dal Comitato Provinciale di Milano ha visitato la leggendaria località di Tambov); al Sacrario Militare di El Alamein si è recata una rappresentanza del Comitato Provinciale di Padova, una rappresentanza del Comitato Provinciale di Udine si è recata in visita al Cimitero d'onore italiano di Waldfriedhof e al lager di Dachau.



## 2.c) Impegno del Sodalizio per contribuire alla Formazione ed al rafforzamento della coscienza civile e Democratica dei giovani.

L'importanza di **custodire e tutelare la memoria storica** è un patrimonio prezioso, questa, la sostanza del recente messaggio del Capo dello Stato al Sodalizio nel cui testo si afferma, inoltre, che **l'Associazione è una straordinaria testimonianza del nostro passato** capace di promuovere nella collettività, in particolare verso le nuove generazioni, una nuova stagione di responsabilità e di doveri, per rendere sempre più salda la democrazia nel suo cammino di crescita e di progresso verso un futuro di pace e d'integrazione fra le diverse identità dei popoli, in Europa e nel Mondo

Ed a tale alto richiamo, il quale trova riscontro nel dettato statutario dell'Ente di cui all'art. **3 lett. e)**, questo stesso Sodalizio si è sempre attenuto incrementando, per quanto possibile, il proprio impegno.

Si è pertanto registrato un notevole incremento degli impegni localmente realizzati dagli Organi periferici del Sodalizio, consistenti nelle seguenti distinte iniziative:

- **visite** di gruppi di studenti di scuole medie ai Sacrali Militari, organizzati dai locali Comitati Provinciali;
- **Visite** di studenti a Caserme e Musei militari, organizzati dai locali Comitati Provinciali;
- **Consegna** ad Istituti e scuole delle Bandiere Nazionali offerte dall'Associazione;
- **Incontri** concordati con Presidi e Direttori dei dirigenti del Sodalizio con scolari e studenti durante l'attività didattica dei predetti;
- **Indizione** di concorsi a livello regionale e provinciale per la premiazione delle migliori composizioni scritte o rappresentazioni grafiche sui temi predisposti dall'Associazione con premiazioni finali che assumono aspetti incentivanti per ricerche e studi, indispensabili per la migliore conoscenza della storia del nostro Paese anche negli aspetti in genere trascurati dai libri di testo.
- **visita** di studenti della scuola media alla Risiera di S. Saba a Trieste ed alla Foiba di Basovizza (luoghi che testimoniano gli orrendi crimini contro l'umanità perpetrati nel corso del secondo conflitto mondiale) organizzati dai locali Comitati Provinciali;
- nel corso del 2005 **visita** ai luoghi che ricordano il 90° Anniversario dell'entrata in guerra dell'Italia nel primo Conflitto Mondiale e del 60° Anniversario della Resistenza e della Guerra di Liberazione.



Giova qui ribadire che tale particolare attività associativa risponde ad evidenti **esigenze conoscitive storiche e morali delle giovani generazioni e rafforzano i legami che li uniscono sia al Sodalizio sia alle Forze Armate** le quali, in una società che appare spesso disorientata e smarrita costituiscono un costante **richiamo ai valori** che esse rappresentano in quanto presidio della Patria e prezioso insegnamento in grado di indicare validamente la via maestra dell'impegno civile mantenendo ben alta la memoria del sacrificio ed il testamento spirituale dei Caduti di ogni tempo che delle stesse Forze Armate sono parte effettiva ed essenziale in quanto sempre presenti alle Bandiere dei Reggimenti e dei Corpi di appartenenza.



**2.d) Attiva presenza dell'Associazione in Italia e all'estero nel contesto delle Organizzazioni che uniscono quanti hanno subito le dure esperienze dei contrasti armati fra Stati anche riportando danni fisici e morali irreparabili (vittime di guerra).**

Va preliminarmente sottolineato che il Sodalizio è componente della **Confederazione Italiana tra le Associazioni Combattentistiche e Partigiane** e fa parte da ben 44 anni della **Federazione Mondiale degli ex Combattenti (F.M.A.C.)** che ha sede a Parigi alla quale aderiscono circa 27 milioni di reduci e vittime di guerra (mutilati, invalidi e congiunti di Caduti) provenienti da **84** Nazioni di ogni continente, distinti in ben **170** Associazioni di categoria.

Tale moltitudine di persone contribuiscono fattivamente alla soluzione dei più gravi problemi mondiali in un ritrovato spirito di fraterna collaborazione realizzando studi, incontri e dibattiti che coinvolgono Capi di Stato e di Governo.

Detto ciò si evidenzia doverosamente che in riconoscimento dell'impegno del Sodalizio in tale contesto operativo il Presidente Nazionale Gr. Uff. Igino Achilli è stato recentemente confermato nell'alta carica, già ricoperta, di **Rappresentante dell'Italia** nel Consiglio Generale della predetta Federazione Mondiale (F.M.A.C.).



## 2.e) Le Case di Soggiorno a disposizione dei soci.

E' ben noto che l'Associazione ha la proprietà di due rilevanti complessi immobiliari siti in **Bordighera** in provincia di Imperia (Villa Regina Margherita di Savoia) e in **Sirmione** sul Lago di Garda (Villa Trieste).

Tali immobili sono da sempre destinati ad ospitare, con **turnazioni quindicinali**, gli aderenti al Sodalizio che possono giovare di condizioni particolarmente favorevoli (minima contribuzione alle spese di mantenimento ovvero ammissione a titolo gratuito nei casi di estrema difficoltà economica degli interessati).

Tale vantaggioso trattamento è peraltro in relazione alle condizioni di miserevole trattamento pensionistico di guerra corrisposto dallo Stato italiano ai congiunti dei Caduti (vedove e orfani solo se inabili a qualsiasi proficuo lavoro ed in comprovato stato di povertà).

Tuttavia anche detto beneficio subisce le conseguenze del sempre più ridotto intervento finanziario pubblico, in quanto l'Associazione quale Ente Morale senza fini di lucro, e quindi senza adeguati mezzi, **non è in grado di assicurare la pur necessaria manutenzione** degli immobili anzidetti (che nel caso della Villa di Bordighera assume una entità particolarmente onerosa trattandosi di edificio di rilevante **interesse storico, artistico e ambientale**).

Contestualmente l'Associazione provvede al pagamento di notevoli importi per I.C.I. e servizi vari, con esclusione di poter imporre maggiori contributi agli associati meno indigenti non essendo fronteggiabile, in tali casi, la concorrenza di alberghi e pensioni.

Inoltre nel corso dell'anno, il Sodalizio ha proseguito alcuni urgenti lavori di manutenzione ordinaria, straordinaria e di riattamento utilizzando la somma che a tal fine era stata previdentemente accantonata; somma che, una volta completamente impiegata, non sarà più possibile reperire, ove dovesse ancora mancare l'interessamento, invero decisivo, delle Autorità competenti.

L'esposta situazione è evidentemente drammatica ed è, certamente **unica**, rispetto a quanto caratterizza la condizione di tutte le altre Associazioni del settore combattentistico in Italia.

Infatti, per quel che è dato di conoscere, queste ultime, nei casi di interventi manutentivi sui loro stabili di proprietà non sono obbligati a provvedere ricorrendo alle prestazioni, notevolmente più onerose, di **ditte specializzate** le quali debbono essere in grado di operare **salvaguardando le eccezionali caratteristiche degli edifici di proprietà del Sodalizio sotto il prevalente profilo artistico** delle costruzioni anzidette secondo le competenti indicazioni dei locali Organi del Ministero dei Beni Culturali e Ambientali.



**2.f) Opera di protezione e tutela nei riguardi delle categorie rappresentate ed attività sociale del Sodalizio mediante l'impegno dei soci eletti alle cariche associative (art.3 lett.d); h); l) ed n).**

L'attività gestionale si è ancora espletata ad ogni livello strutturale del Sodalizio e gli Organi collegiali amministrativi e di controllo hanno operato in conformità a quanto prescritto in materia dal vigente Statuto.

Sono state pertanto effettuate le periodiche adunanze del Comitato Centrale, della Giunta Esecutiva Centrale, del Collegio Centrale dei Sindaci nonché le riunioni a livello periferico, in Sede Regionale, Provinciale e Sezionale alle quali sono anche intervenuti, in diverse circostanze, il Presidente, i Vice Presidenti Nazionali e alcuni Consiglieri Nazionali.

In dette occasioni si è avuta la partecipazione di membri del Governo e del Parlamento nonché di autorevoli membri degli Organi Regionali e di singoli detentori di alte cariche militari e civili.

Significative cerimonie hanno caratterizzato la consegna di diplomi di benemerenzza a soci e persone che hanno ben meritato tale riconoscenza morale.

Si sono inoltre tenuti alcuni Congressi Provinciali e le Assemblee sezionali dei soci per il rinnovo delle cariche sociali per trascorso quadriennio della loro durata a mente degli articoli 77 e 125 dello Statuto.





## 2.g) Azione di tutela degli interessi morali e materiali degli associati

E' stato dato maggiore impulso all'azione associativa finalizzata a sostenere le categorie rappresentate nelle difficoltà quotidiane e, soprattutto, per il superamento delle tante situazioni negative nelle quali si dibattono sostanzialmente i più deboli degli aderenti all'Ente Morale, la cui emarginazione, nell'ambito della società, si concretizza, di fatto, proprio in funzione della loro rassegnazione davanti al dilagante egoismo di quanti sono volutamente immemori e sordi alle invocazioni di chi soffre.

L'incremento operativo degli uffici centrali e provinciali nei **vari settori pensionistico, previdenziale ed assistenziale** è stato reso possibile - come già detto - per la disponibilità di prestatori d'opera in regime di volontariato e per l'azione costante degli Organi Centrali che con l'impegno personale dei singoli componenti assicurano le occorrenti sinergie degli interventi per il conseguimento dei prefissati obiettivi, tra cui conservano la necessaria prevalenza quelli finalizzati al **miglioramento dei trattamenti pensionistici di guerra ed al riconoscimento di taluni benefici** correlati alla condizione carenziale in cui versano, in Italia, i superstiti congiunti dei Caduti per causa di guerra e di servizio.


Di non trascurabile validità si è segnalata inoltre l'istituzione di linee telefoniche denominate "**telefono amico**" la cui funzionalità è assicurata da gruppi di volontari, coordinati dagli Organi provinciali, i quali ricevono le tantissime richieste di intervento da parte degli iscritti all'Associazione.

Difficile è risultato dare una qualche sensata spiegazione alle domande di coloro la cui **pensione di guerra mensile ammonta attualmente a 269,71 Euro**, mentre per altri soggetti che fruiscono di pensioni erogate, ad altro titolo, dall'INPS (cosiddette pensioni sociali) il trattamento mensile corrisposto in attuazione di una apposita norma rivalutativa, raggiunge l'importo di **516,46 Euro**, considerato in termini di **minimo vitale** dai legislatori che hanno così stabilito per dichiarate esigenze di equità; esigenze equitative nemmeno prese in considerazione dai medesimi, relativamente ai congiunti dei Caduti.

Pertanto, in proposito, risposte razionali non ne conosciamo e, quindi, possiamo soltanto continuare ad elargire parole di speranza alle quali è, per tutti, difficile credere ancora.



Ed è ancora più difficile pensare che malgrado il sostanziale e generalizzato disinteresse delle Istituzioni si possa continuare ad assicurare, senza mezzi, le occorrenti sinergie dei singoli soci disponibili per il conseguimento dei prefissati obiettivi finalizzati, in specie, **al miglioramento** dei trattamenti pensionistici di guerra, **al riconoscimento** dei già affermati diritti in materia di ticket sanitari e farmaceutici, **al collocamento** al lavoro dei figli dei grandi invalidi equiparati agli orfani di guerra ed al più pressante bisogno di coloro che — come già detto — in vecchiaia vivono in solitudine (per i quali il Sodalizio si è in parte già occupato con l'istituzione dei cosiddetti telefoni amici attivati presso diversi Comitati Provinciali con l'istituzione di centri di ascolto delle richieste di aiuto dei soci interessati).



### **3. Gestione finanziaria del bilancio**

#### **a) Considerazioni propedeutiche**

Il bilancio di previsione relativo all'anno 2005 è stato adottato dal Comitato Centrale nella riunione del 17-18 dicembre 2004.

Nel complesso, le entrate erano previste in € 2.526.901,00, mentre le spese ammontavano a € 2.630.358,00; la differenza passiva di € 103.457,00 era compensata dall'applicazione del presunto avanzo di amministrazione a chiusura dell'esercizio 2004.

Nel dettaglio le entrate erano così distinte:

#### **ENTRATE CORRENTI**

a) Contributo degli Associati	€	380.000,00
b) Contributo dello Stato	€	69.900,00
c) Oblazioni	€	100,00
d) interessi su c/c ed investimenti	€	41.000,00
e) altri proventi patrimoniali	€	8.200,00
f) trasferimenti attivi diversi	€	4.000,00
g) Recuperi e rimborsi vari	€	10.000,00

---

**TOTALE ENTRATE CORRENTI** € 513.200,00

=====

#### **ENTRATE IN CONTO CAPITALE**

a) Alienazione immobili	€	0,00
b) Realizzo di titoli di Stato ed assimilati	€	324.743,00

---

**TOTALE ENTRATE IN CONTO CAPITALE** € 324.743,00

=====



**ENTRATE PER PARTITE DI GIRO E CONTABILITA' SPECIALI**

a) Entrate c/terzi e partite diverse	€	76.435,00
b) Gestione Case di Soggiorno	€	112.523,00
c) Gestione Comitati Provinciali	€	1.500.000,00

**TOTALE PARTITE DI GIRO E CONTABILITA' SPECIALI** € 1.688.958,00  
=====

**TOTALE DELL'ENTRATA** € 2.526.901,00  
=====

Le spese nel documento previsionale erano inizialmente così iscritte:

**SPESE CORRENTI**

a) Spese di funzionamento	€	383.400,00
b) Spese relative all'attività statutaria	€	533.000,00
c) Fondo di riserva	€	20.000,00

**TOTALE SPESE CORRENTI** € 936.400,00  
=====

**SPESE IN CONTO CAPITALE**

a) Acquisto di beni di consumo durevoli	€	0,00
b) Acquisizione di immobilizzazioni tecniche (mobili e macchini d'ufficio)	€	5.000,00
c) Acquisto titoli di credito	€	0,00

**TOTALE SPESE IN CONTO CAPITALE** € 5.000,00  
=====



SPESE PER PARTITE DI GIRO E CONTABILITA'  
SPECIALI

a) Spese conto terzi e partite di giro	€	76.435,00
b) Gestione Case di Soggiorno	€	112.523,00
c) Gestione Comitati Provinciali	€	1.500,000.00

TOTALE PARTITE DI GIRO E CONTABILITA' SPECIALI € 1.688.958,00

TOTALE GENERALE DELLA SPESA € 2.630.358,00

Nei suddetti dati venne evidenziato che per l'attività statutaria era stato inizialmente destinato circa il **60%** della spesa corrente, mentre il restante 40% interessava le spese di funzionamento, tra cui non è di trascurabile importanza la spesa riguardante il personale limitatamente a quello che svolge attività retribuita a part - time presso i Comitati Provinciali e, quindi, a diretto contatto con i soci per interventi vari in favore dei medesimi.

Quest'ultima, deve, pertanto, essere **assimilata a quella statutaria** nella considerazione che gli atti che svolgono i dipendenti sono diretti al soddisfacimento dei bisogni degli iscritti, essendo **tutte le strutture utilizzate per far fronte all'espletamento dell'attività associativa.**

Il Collegio dei Sindaci espresse il proprio parere favorevole sul documento con verbale n. 5 del 10 dicembre 2004.

Per poter adeguare gli stanziamenti alle mutate esigenze verificatesi, si rese necessario apportare delle modifiche al documento, pur non alterando la sostanza del bilancio, infatti, come si evince dallo stesso conto consuntivo, il valore complessivo della previsione definitiva non si discostava in modo consistente dalla previsione iniziale.



All'uopo, comunque, si ritiene utile indicare riassuntivamente, i fatti operativi ai quali si è dato seguito in tale circostanza:

**a) Entrate correnti ed in c/capitale:**

1. Un aumento delle entrate correnti dovuto essenzialmente al menzionato contributo erogato dal Ministero della Difesa - DIFESERVIZI - per le "**Celebrazioni Nazionali del 60° Anniversario della Resistenza e della guerra di Liberazione**" per € 389.998,19, accresciuto per € 20.372,78 da oblazioni e recuperi vari.

Un incremento, abbattuto da minori entrate per € 8.000,00 da contributi degli associati e, per € 12.200,00, da altri trasferimenti e proventi patrimoniali.

In concreto, con l'operazione predetta le risorse per sostenere gli oneri della parte corrente del bilancio sono state aumentate da € 513.200,00, inizialmente previste, a € 903.370,97.

2. Il suddetto incremento viene compensato da una significativa minore entrata in c/capitale rappresentata dal mancato realizzo di titoli di Stato ed assimilati per € 324.743,00 (cap. 2023).

**b) Spese correnti ed in c/capitale:**

1. La spesa del personale della Sede Centrale ha subito la variazione positiva di € 13.000,00, e, con lo stesso segno, ma in misura minore, la variazione relativa al rimborso spese ai Dirigenti, (cap. 1002) è stata di € 2.000,00. La predetta maggiore spesa di € 13.000,00 deriva dalla **necessità di provvedere alle cresciute esigenze operative** conseguenti alla decisione del Comitato Centrale di **trasferire in via provvisoria in aggiunta alle proprie le competenze inerenti alla rappresentanza, protezione e tutela dei soci del Comitato Provinciale di Roma** il cui Organo Collegiale non è stato ancor ricostituito. Pertanto, in relazione alle considerazioni dianzi esposte anche tale incremento di spesa dovrebbe trovare riferimento nella più coerente valutazione riferita **all'attività statutaria**.



2. Comunque, a fronte di una maggiore spesa del personale si è provveduto ad una contrazione degli oneri di funzionamento che ammontano a € 15.277,06 a carico principalmente del cap. 1017 "Manutenzione e riparazione ordinaria". Si è riscontrata anche una riduzione delle spese statutarie per un importo totale di € 77.818,23 da imputare in buona parte al cap 1049 "Deleghe" - (dovuta sia, in quanto chiusi, alla mancata erogazione ai Comitati Provinciali delle somme relative alle ritenute effettuate dal Ministero del Tesoro sugli assegni di pensione per soci di appartenenza che hanno sottoscritto apposita delega, sia alla perdita naturale degli stessi iscritti).
3. Una maggiore previsione di spesa per liti, arbitraggi ecc. (Cap. 1060) di € 22.000,00 ed un aumento del fondo riserva (cap. 1066) di € 36.066,26 al quale si è attinto al fine di poter sostenere oneri imprevisti di competenza delle Gestioni delle Case di Soggiorno per un importo totale di € 18.000,00.
4. Tra le spese in conto capitale si è effettuato il solo stanziamento di € 5.000,00 per l'acquisto di mobili e macchine d'ufficio (cap. 2073), trascurando tutte le altre poste tenuto conto che, allo stato, gli investimenti, per le difficili condizioni di disponibilità, non si ritenevano possibili.

Una attenta analisi di previsione relativa agli impegni di spesa ed accertamenti propri dell'attività statutaria ha permesso di sostenere, per l'anno in esame, i bisogni minimi dell'Associazione.

In concreto, le variazioni proposte ed approvate dall'Organo interno di Controllo sono state le seguenti:

#### ENTRATE

Maggiori entrate di parte corrente	+ €	410.370,97
Minori entrate correnti	- €	20.200,00
Minori entrate in conto capitale	- €	324.743,00
Avanzo di amministrazione	- €	103.457,00

---

**TOTALE VARIAZIONI DELL' ENTRATA** - € 38.029,03

---



**SPESE**

Maggiori spese di parte corrente	+ €	37.500,00
Fondo di riserva	+ €	36.066,26
Minori spese di parte corrente	- €	111.595,29
Minori spese in conto capitale	- €	0,00

<b>TOTALE VARIAZIONI DELLA SPESA</b>	- €	38.029,03
--------------------------------------	-----	-----------

A seguito delle variazioni apportate le dotazioni iniziali del bilancio vengono così definitivamente modificate nei **Titoli I e II**

**ENTRATA**

Cat. II Entrate contributive	€	836.922,19
Cat. III Trasferimenti attivi	€	0,00
Cat. IV Rendite e proventi patrimoniali	€	41.000,00
Cat. VI Poste correttive e compensative	€	25.448,78
Cat. IX Realizzo di titoli di credito	€	0,00

<b>TOTALE ENTRATE CORRENTI ED IN CONTO CAPITALE</b>	€	903.370,97
---	---	------------

**SPESA**

Cat. I Spese per il funzionamento dell'Ente	€	86.000,00
Cat. II Spese per il personale Sede Centrale (per oneri diretti e riflessi)	€	189.600,00
Cat. III Spese per i servizi della Sede Centr.	€	87.522,94
Cat. IV Spese per l'attività promozionali e Statutarie	€	127.181,77
Cat. V Trasferimenti passivi	€	308.000,00
Cat. VI Oneri finanziari	€	800,00
Cat. VII Oneri tributari	€	6.200,00
Cat. VIII Spese non classificabili in altre voci	€	55.000,00
Cat. X Fondo di riserva	€	38.066,26
Cat. XII Acquisizione di immob. tecniche	€	5.000,00

<b>TOTALE SPESE CORRENTI ED IN CONTO CAPITALE</b>	€	903.370,97
---	---	------------





Il disavanzo (- € 103.457,00), sarebbe stato coperto, come nella previsione iniziale, da un presunto avanzo di amministrazione che, poi, in effetti, non è stato realizzato.

### b) Analisi delle entrate

Le entrate sono state accertate, nell'esercizio, pari a € 2.857.762,92 così distinte:

Entrate correnti	€	901.777,71
Entrate in conto capitale	€	0,00
Entrate per partite di giro	€	274.261,77
Entrate per contabilità speciali	€	1.681.723,44
<hr/>		
<b>TOTALE DELLE ENTRATE</b>	€	<b>2.857.762,92</b>
=====		

Rispetto alle previsioni assestate, le entrate correnti si sono accertate per un importo inferiore per complessivi € 1.593,26, al netto delle maggiori entrate di € 189,06, di cui al dettaglio che appresso viene specificato:

- oblazioni, lasciti ecc.	+ €	5,00
- interessi e premi su titoli a reddito fisso	- €	1.782,32
- interessi attivi su conti correnti	+ €	184,06
<hr/>		
<b>MINORI ENTRATE</b>	- €	<b>1.593,26</b>
=====		

Il risultato delle entrate, come registrato, ha subito un'alterazione in considerazione del fatto, accennato in precedenza, che, con le variazioni apportate nell'ultimo scorcio di esercizio, si è cercato di rendere le previsioni il più possibile aderenti all'andamento della gestione.



Nel complesso, le entrate riferentesi ai primi due titoli ammontano a € 901.777,71 così distinte:

Contributi degli associati	€ 372.000,00	<b>41,25%</b>
Contributo dello Stato	€ 69.900,00	<b>7,75%</b>
Oblazioni e proventi vari	€ 5.029,00	<b>0,56%</b>
Altre entrate contributive	€ 389.998,19	<b>43,25%</b>
Interessi su titoli e depositi in c/c	€ 39.401,74	<b>4,37%</b>
Recuperi e rimborsi vari	€ 25.448,78	<b>2,82%</b>

<b>TOTALE ENTRATE CORRENTI ED IN C/CAPITALE</b>	€ 901.777,71	<b>100,00%</b>
	=====	=====

Rispetto all'esercizio precedente, separatamente per i due titoli, le entrate hanno subito le seguenti variazioni:

<b>Entrate correnti</b>	da € 542.305,53	a € 901.777,71 (+ <b>66,29%</b> )
<b>Entrate in conto capitale</b>	da € 547.639,13	a € 0,00

Complessivamente le entrate si sono ridotte di € 188.166,95 (da € 1.089.944,66 a € 901.777,71) pari, circa, al **17,26%**.



Di seguito si ritiene, comunque, utile mettere a confronto, nelle linee essenziali, le differenze rispetto all'esercizio precedente che hanno determinato il risultato finale delle entrate correnti:

- Diminuito apporto della **contribuzione degli associati**, ridottasi di un ulteriore 6,77% ( da € 399.000,00 a € 372.000,00).
- **Contributo dello Stato**, previsto ma non erogato a tutto il 31.12.2005, per lo stesso valore, si ricorda comunque che negli ultimi due esercizi si è **ridotto del 50%**.
- Altre entrate correnti si sarebbero ridotte del circa 4,81% (da € 73.406,82 a € 69.879,52) se non fosse stato per il già citato contributo ottenuto dalla DIFESERVIZI in occasione della specificata ricorrenza anniversaria " di € 389.998,19 che, come già esposto, ha permesso di mantenere in equilibrio la gestione economica - finanziaria senza intaccare il patrimonio dell'Associazione mediante la vendita di beni o il disinvestimento di titoli in portafoglio, come invece si è verificato nell'esercizio precedente.

E' da aggiungere che a rendere la situazione più difficile ha contribuito, in misura più che accentuata, la mancata conferma nel risultato finale dell'avanzo di amministrazione presunto considerato nel bilancio di previsione per € 103.457,00. A maggior chiarimento del mancato risultato è da sottolineare che la previsione iniziale del bilancio considerava tra le entrate un realizzo di titoli di Stato ed assimilati di € 324.743,00 successivamente ridottisi, sempre nelle previsioni di bilancio, per l'intero importo.

### c) Analisi delle spese


Le spese impegnate nell'esercizio sono ammontate complessivamente a € **2.770.845,50**.

Nelle varie categorie esse si sono così classificate:

a) Spese effettive	€ 813.905,09
b) Spese in conto capitale	€ 955,20
c) Spese per partite di giro	€ 274.261,77
d) Spese per contabilità speciali	€ 1.681.723,44

**TOTALE**

€ 2.770.845,60



Escludendo le spese gravate sulle partite di giro e le contabilità speciali, gli oneri propri del bilancio sono da indicare in € 814.860,29.

Le spese correnti sono state impegnate per € 813.905,09 con una economia rispetto alle previsioni di € 84.465,88, costituita, per buona parte, dal fondo di riserva non utilizzato, per differenza, essenzialmente, dagli oneri per il personale della Sede Centrale in servizio, dalle spese per l'acquisto di beni di consumo e dai trasferimenti passivi.

Nei confronti dell'esercizio precedente, nel quale esse vennero assunte per € 871.952,65, è da evidenziare una contrazione di € 58.047,56 pari a circa un 6,66%.

Variazioni negative si sono registrate anche tra gli oneri tributari.

Ripartite tra le varie categorie di attività le spese correnti evidenziano le risultanze che appresso si riportano:

a) Spese per il funzionamento degli Organi dell'Ente	€ 82.935,68	10,19%
b) Spese per il personale	€ 174.659,55	21,46%
c) Spese per il funzionamento degli uffici	€ 54.718,95	6,72%
d) Spese per l'Organo di stampa	€ 17.410,04	2,14%
e) Spese per l'attività istituzionale	€ 422.180,87	51,87%
f) Altre spese (tributi, commissioni bancarie, risarcimenti ecc.)	€ 62.000,00	7,62%
<b>TOTALE</b>	<b>€ 813.905,09</b>	<b>100,00%</b>
	=====	=====

Le spese per funzionamento degli Organi dell'Ente hanno inciso, con un incremento minimo, sul totale degli oneri correnti per il 10,19% contro un 8,98% esposto nell'anno 2004, pari ad € + 4.660,45.

Le spese per il personale e per il funzionamento degli uffici sono rimaste pressoché costanti, evidenziando un apparente minimo incremento, con un'esposizione complessiva del 28,18% (le prime per il 21,46%, le seconde per il 6,72%) rispetto a quella del trascorso esercizio del 27,30% (le prime per il 20,80% e le seconde per il 6,50%), in quanto calcolata su un totale base minore rispetto al precedente; di fatto si è verificata una riduzione per un valore rispettivamente di € -6.714,91 ed € -2.173,82.



Le spese istituzionali assorbono una larga parte degli oneri sopportati anche se le disponibilità, come si è visto, si sono assottigliate.

E' da tenere presente che esse, rispetto all'esercizio precedente, hanno denotato una incidenza meno rilevante sul complesso dei costi (51,87% rispetto al 56,36% del 2004, per un valore di minore spesa di € -68.945,91) sia per i minori trasferimenti passivi (cap. 1049), come già esposto nel punto 2 della pag. 18 "Spese correnti ed in c/capitale", che per l'erogazione di un minor contributo a fondo perduto e ad integrazione dei bilanci delle Case di Soggiorno (cap. 1055); altrimenti per le altre voci iscritte in bilancio non si sono verificate significative variazioni.

Un incremento minimo ha riguardato anche le spese per l'Organo di stampa dell'Associazione, il quale riveste un ruolo essenziale nella divulgazione - ai soci ed "amici" del Sodalizio - delle attività istituzionali svolte nell'arco dell'anno, rilevando un'incidenza del 2,14% rispetto all'1,51% dell'esercizio 2004 per un importo di € (+ 4.127,68).

Le "altre spese" hanno inciso sul totale degli oneri correnti con un 7,62% contro un 5,85% esposto nell'anno 2004, risultato, seppur non determinante, che nasce dalla compensazione tra una maggiore spesa da imputare al cap 1060 " Spese per liti, arbitraggi, risarcimenti e accessori e compensi per consulenze e speciali incarichi" ed un abbattimento degli oneri tributari.

Si è, inoltre, cercato di controllare e ridurre larga parte degli impegni, riguardanti le spese di funzionamento nell'intento di non distrarre risorse dagli scopi istituzionali.

Le spese in conto capitale di competenza tengono conto soltanto di due acquisti riguardanti una poltrona ergonomica ed una stampante necessaria per l'espletamento delle mansioni professionali.

Le spese relative alla manutenzione straordinaria degli immobili di proprietà (cap. 2069) di competenza dell'esercizio precedente, eseguite onde evitare un deterioramento degli stessi, sono state imputate alla gestione residui passivi.



**d) Gestione dei residui**

Per le ridotte capacità monetarie e per conservare disponibilità sufficienti presso la banca-cassiere, in molteplici occasioni la liquidazione ed il pagamento degli impegni assunti nell'anno vengono rinviati all'esercizio successivo, per cui alla chiusura delle operazioni contabili si costituiscono residui passivi, talvolta di entità piuttosto consistente.

Al termine dell'esercizio in trattazione si è, perciò, reso necessario iscrivere tra le somme da pagare, nei limiti delle disponibilità delle dotazioni fissate in bilancio, le partite che restavano sospese.

Trattando delle somme rimaste da pagare alla fine dell'esercizio precedente, è da significare che gran parte di esse ha terminato, con il pagamento, l'iter contabile, mentre altre sono state annullate, pur in presenza di impegni di non trascurabile importanza già da tempo assunti (€ 210.647,01). Sono stati mantenuti, viceversa, tutti gli altri che, per la loro natura, in nessun caso sarebbe stato possibile eliminare.

In concreto, la gestione dei residui espone la seguente situazione che comprende anche somme di pari categoria riguardanti le Case di Soggiorno:

**RESIDUI ATTIVI**

In conto competenza	€ 306.435,95
In conto residui	€ 120.000,00
	-----
<b>TOTALE RESIDUI ATTIVI</b>	<b>€ 426.435,95</b>
	=====

**RESIDUI PASSIVI**

In conto competenza	€ 219.781,88
In conto residui	€ 299.189,66
	-----
<b>TOTALE RESIDUI PASSIVI</b>	<b>€ 518.971,54</b>
	=====



Tra i residui attivi dell'esercizio vengono conservate partite relative ad entrate contributive ed acquisto titoli in attesa di essere imputati al capitolo di competenza; mentre tra quelle riguardanti anni precedenti sono state mantenute somme riguardanti le Case di Soggiorno che dovranno essere trasferite dalla Sede Centrale ai rispettivi bilanci per far luogo, sebbene in misura ridotta rispetto a quella inizialmente impegnata, agli oneri contrattuali afferenti i lavori per manutenzioni degli immobili.

I residui passivi delle spese di competenza riguardano, per la Sede Centrale:

- Spese per il funzionamento degli organi dell'Ente	€	15.865,33
- Oneri per personale della S.C. in servizio	€	12.217,99
- Spese per l'acquisto di beni di consumo della Sede Centrale	€	25.045,23
- Spese per l'attività statutaria	€	101.752,87
- Altre spese correnti	€	19.212,74
- Spese in conto capitale (v. sopra)	€	775,20
- Spese per partite di giro	€	5.389,07
		-----
<b>TOTALE</b>	€	180.258,43
		=====

Tra i residui passivi, dell'intera gestione afferenti gli esercizi precedenti, sono state mantenute somme per una entità minore rispetto all'esercizio precedente, in virtù del fatto che gli impegni contrattuali assunti in funzione dei lavori di manutenzione straordinaria delle Case di Soggiorno sono stati adempiuti quasi totalmente nel corso dell'anno 2005.

Quindi le somme da trasferire dalla Sede Centrale alle Case di Soggiorno (cap. 2069) mantenute ammontano ad € 30.000,00. Le altre partite conservate ai residui dell'anno 2004 e precedenti ammontano ad € 143.021,54, di cui buona parte (€ 69.495,16) riguardano spese istituzionali (capp. 1042-1043-1050-1052); spese fitto locali uso ufficio e riscaldamento (€ 34.730,00), il cui pagamento è stato rinviato ad un momento di maggiore liquidità; spese di funzionamento (€ 18.562,86) ed infine spese in c/capitale per € 20.233,52.



e) **Riepilogo della Gestione Finanziaria**

Nel complesso, la gestione finanziaria del bilancio della Sede Centrale evidenzia la situazione che appresso si riporta:

- un **avanzo** di parte corrente di € 86.917,42 costituito da

entrate accertate	€	901.777,71	+
spese impegnate	€	813.905,09	-
<b>AVANZO DI PARTE CORRENTE</b>	€	<b>87.872,62</b>	<b>+</b>
			=====

- un **disavanzo** in conto capitale di € 955,20 costituito da

entrate in conto capitale	€	0,00	+
spese in conto capitale	€	955,20	-
<b>DISAVANZO IN CONTO CAPITALE</b>	€	<b>955,20</b>	<b>-</b>
			=====

Un avanzo di amministrazione di € 18.504,99 determinato dai seguenti movimenti finanziari riguardanti la Sede Centrale:

<b>Saldo di cassa al 31/12/2004</b>			+ €	210.296,13
Riscossioni in c/competenza	€	891.645,36		
Riscossioni in c/residui	€	106.973,56		
			+ €	998.618,92
Pagamenti in c/competenza	€	908.863,63		
Pagamenti in c/residui	€	212.660,58		
			- €	1.121.524,21
<b>Saldo di cassa al 31/12/2005</b>			+ €	<b>87.390,84</b>





<b>Saldo di cassa al 31/12/2005</b>		+ €	87.390,84
Residui Attivi:			
c/competenza	€	284.394,12	
c/residui	€	0,00	
		+ €	284.394,12
Residui passivi:			
c/competenza	€	180.258,43	
c/residui	€	173.021,54	
		- €	353.279,97
<b>Avanzo di amministrazione della Sede Centrale</b>		+ €	18.504,99
		=====	

Sommando al suddetto risultato quello conseguito nelle separate gestioni delle Case di Soggiorno l'anno finanziario 2005 del Sodalizio si è concluso con il risultato che segue:

Casa di Soggiorno "Villa Regina Margherita" in Bordighera	- €	17.897,63
Casa di Soggiorno "Villa Trieste" in Sirmione	+ €	5.433,07
Risultato amministrativo delle gestioni separate	- €	12.464,56
Avanzo di amministrazione della Sede Centrale	+ €	18.504,99
<b>Risultato amministrativo complessivo del Sodalizio</b>	+ €	<b>6.040,43</b>
		=====



#### **4. La Gestione patrimoniale**


Si è più volte accennato che la gestione patrimoniale è stata investita in larga parte dalla crisi finanziaria determinatasi.

Per far fronte agli oneri correnti di bilancio, anche se compresi ai minimi, si sono dovute, nell'esercizio precedente, individuare entrate derivanti dal patrimonio, quali il disinvestimento di titoli di Stato, che per conseguenza ha prodotto una riduzione del portafoglio di ben € 300.000,00, tra l'altro operazione insufficiente per far fronte con puntualità agli impegni assunti, quindi si è proceduto, anche, alla vendita di una piccolissima area facente parte del complesso immobiliare "Villa Trieste" in Sirmione, che seppur per nulla interessante in qualche modo l'operatività funzionale di esso, ha comunque determinato una riduzione del patrimonio.

I benefici ottenuti dalle suddette operazioni si sono estesi anche all'esercizio 2005 che insieme al contributo ottenuto dal Ministero della Difesa - DIFESERVIZI - in occasione del 60° anniversario della Resistenza e della guerra di Liberazione (per € 389.998,19), hanno consentito al Sodalizio di non intaccare ulteriormente le proprie risorse patrimoniali e finanziarie, cosa che però, salvo interventi esterni, si prevede avverrà nel corso dell'esercizio 2006.

Le variazioni che maggiormente hanno interessato tale settore del conto riguardano essenzialmente:

- I movimenti nel conto dei residui sia attivi che passivi.
- Un incremento del conto titoli (BPT per € 150.000,00) .
- Le modifiche apportate al patrimonio immobiliare in attivo (aumento del valore pari all'entità dei lavori effettuati).
- La riduzione del fondo iscritto tra le passività per il ripristino degli immobili di proprietà nella identica misura portata in aumento nell'attività (€ 76.451,93).
- La copertura dei fondi di garanzia che sono aumentati del valore delle rate annuali per € 6.578,88 (sia in attivo che in passivo compensandosi tra loro).
- Un modesto incremento della consistenza di beni mobili (€ 995,20).



Nel complesso, l'attivo patrimoniale fruisce di un incremento rispetto all'esercizio precedente di € 218.758,54 (variazioni positive € 550.981,30 variazioni negative € 332.222,76).

Per quanto attiene alle passività patrimoniali, esse riguardano essenzialmente quelle già in precedenza evidenziate: pertanto, comprendendo i movimenti verificatesi nei residui passivi, tali passività si riducono di € 382.700,38 (aumenti € 226.360,76; diminuzioni € 609.061,14): detta consistente flessione ha contribuito, con un aumento dell'attivo stesso, ad un incremento del patrimonio netto di € 601.458,92.

Il risultato conseguito ha anche il chiaro significato che, malgrado la negativa congiuntura, l'Ente, non trascurando le considerazioni formulate dalle Autorità preposte al controllo, esercita uno stretto monitoraggio dei propri conti ed interviene, laddove è possibile, con gli scarsi mezzi a disposizione, **per correggere le anomalie che si presentano, sia pure nelle ristrette misure consentite.**

Si precisa, inoltre, che esso è stato determinato, anche, considerando il contributo dello Stato per il sostegno delle attività di promozione sociale e di tutela degli associati (art. 1 undecies legge 21/10/78 n. 641) per l'anno 2005, di € 69.900,00; **un'entrata futura**, e, quindi, classificata come **residuo attivo di competenza**, ma certa, essendo stato ufficialmente approvato dal Ministero della Difesa.

Il suo eventuale mancato introito darebbe origine ad un possibile disavanzo di amministrazione, nonché ad un consistente abbattimento dell'avanzo complessivo di gestione.

Il dettaglio del conto economico, attraverso le varie poste attive e passive, conferma tale positivo risultato evidenziando gli accorgimenti contabili posti in atto per raggiungere tale obiettivo.



## **5. La situazione amministrativa**

L'inversione di tendenza degli ultimi esercizi rispetto agli anni precedenti è il chiaro risultato dell'andamento negativo della gestione derivante dalla carenza sensibile delle risorse .

Non si vuole qui ripetere quanto reiteratamente detto in precedenza, ma s'intende ancora una volta accentuare le ragioni di siffatta discrasia.

Gli accorgimenti, cui si è accennato, sarà sempre più difficile assumerli negli esercizi successivi, per cui si potrebbe andare incontro a stagioni ben più tristi dell'attuale, qualora non si dovesse verificare quell'inversione di tendenza che, si auspica, possa realizzarsi già nel corso dell'anno 2006.




## 6. Le Case di Soggiorno

L'Associazione ha la proprietà di due rilevanti complessi immobiliari siti  
in: **Bordighera** in provincia di Imperia (Villa Regina Margherita di Savoia)  
e in **Sirmione** sul Lago di Garda (Villa Trieste).

Nelle premesse si è ampiamente trattato l'argomento ponendo in rilievo  
l'essenzialità che esse assumono nell'azione associativa.

“Villa Trieste” in Sirmione, che non ha potuto svolgere nel 2004 la  
normale attività a causa del mancato rinnovo del contratto di gestione, è  
tornata attiva nell'esercizio corrente.



## a) Villa Regina Margherita di Savoia – Bordighera

La Gestione finanziaria, per l'aspetto corrente, si differenzia da quella svolta nello scorso esercizio per un decremento medio del 5%, compensato dall'assenza di spese in c/capitale.

Si determina così un aumento dell'avanzo di gestione di circa un 6,32%. Le partite di giro costituiscono un incremento di gestione, rispetto all'anno 2004, soltanto a livello figurativo dal momento che le entrate si compensano per lo stesso valore con le uscite.

Le risultanze esposte nel separato conto consuntivo riportano i dati che seguono:

### ENTRATA

Entrate correnti	€	85.208,35
Entrate in conto capitale	€	==
Entrate per partite di giro	€	12.448,00
		-----
<b>TOTALE ENTRATE</b>	€	97.656,35
		=====

### SPESA

Spese correnti	€	79.008,48
Spese in conto capitale	€	==
Spese per partite di giro	€	12.448,00
		-----
<b>TOTALE SPESE</b>	€	91.456,48
		=====

<b>TOTALE ENTRATE</b>	€	97.656,35
<b>TOTALE SPESE</b>	€	91.456,48
		-----
<b>AVANZO DI GESTIONE</b>	€	6.199,87
		=====



Nella determinazione del risultato finale dell'avanzo di gestione non incidono le variazioni apportate alle dotazioni iniziali del bilancio in quanto le maggiori entrate con le minori spese compensano per lo stesso importo le minori entrate con le maggiori spese, così come si evince dai seguenti movimenti finanziari:

Maggiori Entrate	€ 7.881,72		
Minori Spese	€ 976,28	+	€ 8.858,00
			<hr/>
Minori Entrate	€ 900,00		
Maggiori Spese	€ 7.958,00	-	€ 8.858,00
			<hr/>
Il risultato amministrativo deriva dai dati contabili che appresso si riportano:			
<b>Avanzo di cassa al 1 gennaio 2005</b>		+	€ 4.690,64
<b><u>Riscossioni</u></b>			
c/competenza	€ 87.642,44		
c/residui	€ 31.386,40	+	€ 119.028,84
			<hr/>
<b><u>Pagamenti</u></b>			
c/ competenza	€ 82.598,53		
c/ residui	€ 39.976,42	-	€ 122.574,95
			<hr/>
<b>Saldo di cassa al 31/12/2005</b>		+	€ 1.144,53
<b><u>Residui attivi</u></b>			
c/competenza	€ 10.013,91		
c/residui	€ 70.000,00	+	€ 80.013,91
			<hr/>
<b><u>Residui passivi</u></b>			
c/ competenza	€ 8.857,95		
c/ residui	€ 90.198,12	-	€ 99.056,07
			<hr/>
<b>Disavanzo di amministrazione al 31/12/2005</b>		-	€ 17.897,63
			<hr/>



## b) Casa di Soggiorno "Villa Trieste" in Sirmione

Come già anticipato, non avendo potuto svolgere nel 2004 la normale attività, fatto questo che ha richiesto l'intervento della Sede Centrale, mediante l'erogazione di un contributo, al fine di fronteggiare le spese di funzionamento, non è possibile raffrontare la gestione finanziaria tra gli ultimi due anni.

I dati riferentisi alla gestione di competenza dell'esercizio sono così riepilogati:

Entrate correnti	€	59.343,93	
Entrate in conto capitale	€	==	
Entrate per partite di giro	€	10.000,00	
			-----
<b>TOTALE ENTRATA</b>	€	69.343,93	=====
Spese correnti	€	30.976,34	
Spese in conto capitale	€	==	
Spese per partite di giro	€	10.000,00	
			-----
<b>TOTALE SPESA</b>	€	40.976,34	=====
<b>AVANZO DI GESTIONE</b>	€	28.367,59	=====

Nella determinazione del risultato finale dell'avanzo di gestione non incidono le variazioni apportate alle dotazioni iniziali del bilancio in quanto le maggiori entrate con le minori spese compensano per lo stesso importo le minori entrate con le maggiori spese, così come si evince dai seguenti movimenti finanziari:

Maggiori Entrate	€	7.284,78	
Minori Spese	€	==	+ € 7.284,78
			-----
Minori Entrate	€	==	
Maggiori Spese	€	7.284,78	- € 7.284,78
			-----





I movimenti finanziari che hanno dato luogo al risultato amministrativo sono appresso riportati:

Fondo di cassa al 1 gennaio 2005 + € 9.741,47

Riscossioni

c/competenza € 57.316,01  
c/residui € 22.619,21 + € 79.935,22

Pagamenti

c/ competenza € 10.310,84  
c/ residui € 69.325,20 - € 79.636,04

Saldo di cassa al 31/12/2005 + € 10.040,65

Residui attivi

c/competenza € 12.027,92  
c/residui € 50.000,00 + € 62.027,92

Residui passivi

c/ competenza € 30.665,50  
c/ residui € 35.970,00 + € 66.635,50

Avanzo di amministrazione al 31/12/2005 + € 5.433,07

=====



## CONCLUSIONI

Nella relazione si è cercato di riassumere le attività e le iniziative svolte dall'Associazione nel corso dell'anno 2005; opera che il Sodalizio **iniziò nel 1917 e che, continuativamente, anche attraversando periodi non eccessivamente esaltanti della storia del Paese, non si è mai interrotto.**

Nelle premesse si è pervenuti già alle conclusioni.

E, pertanto, alla chiusura delle note, non resta che richiamare ulteriormente l'attenzione di tutti coloro che sono preposti ad esaminare i conti gestionali del Sodalizio su quanto più volte sottolineato.

L'Associazione, pur se in un momento storico particolarmente delicato, è fiduciosa che, nel prossimo avvenire, possa pervenire all'auspicata normalizzazione ed al riequilibrio finanziario dei propri risultati gestionali.

Esito, questo, conseguibile - giova qui ripeterlo - sia attraverso **l'erogazione, nella misura adeguata, del contributo dello Stato**, sia con l'impegno di proseguire nel **contenimento delle erogazioni di parte corrente**, in specie quelle che riguardano il funzionamento, entro i più ristretti limiti operativi.

Gli amministratori hanno sempre fatto tutto quanto possibile per riportare nella piena efficienza il Sodalizio, ma le dimostrate difficoltà, complessivamente constatate come insormontabili, hanno reso costantemente crescente il faticoso il compito da espletare, anche se, mediante l'impiego delle personali disponibili forze e delle energie profuse senza alcuna esitazione, è stato possibile raggiungere, comunque, un risultato che ha consentito di continuare il cammino, senza arrestarlo.

Le vicende contabili narrate pongono in evidenza soltanto un aspetto della situazione e non ne considerano altre che sono la diretta conseguenza delle prime e, perciò, non meno importanti di esse.

Nel considerare quanto evidenziato, si esorta a tenere soprattutto presente il valore morale dell'Associazione e ciò che essa ancora rappresenta per il Paese:

**una guida sicura d'esempio per l'amor di Patria,  
della libertà e della giustizia, al di sopra delle parti.**

Roma, 03/05/2006



**PRESIDENTE NAZIONALE**  
Igino Achilli

**RELAZIONE  
DEL COLLEGIO CENTRALE DEI SINDACI**

PAGINA BIANCA



## VERBALE N. 14

Relazione del Collegio Centrale dei Sindaci al conto consuntivo 2005 dell'Associazione Nazionale Famiglie dei Caduti e Dispersi in Guerra (A.N.F.C.D.G.)

L'anno duemilasei, addì 22 del mese di giugno, presso la Sede Centrale dell'A.N.F.C.D.G. - Lungotevere Castello, 2 - Roma, su convocazione del Presidente si è riunito il Collegio Centrale dei Sindaci per procedere all'esame del conto consuntivo 2005 e per effettuare una verifica amministrativo-contabile.

Il Collegio è composto da:

PRESENTI    ASSENTI    GIUSTIFICATI

Dr. DELLA PIETRA Giuseppe	- Presidente	X	
Funz. Amm. ARSENI Giulio	- Componente	X	
Rag. FERRI Benvenuto	- Componente	X	
Dr. RICCUCCI Pier Luigi	- Componente		X
Prof. EVANGELISTA Modestino	- Componente	X	

Il Collegio, vista la validità della riunione per la presenza della maggioranza dei componenti, procede all'esame del conto consuntivo composto da quello della Sede Centrale dell'Associazione e da quelli delle Case di Soggiorno di Bordighera, Sirmione, Vendrogno e Palermo, relativo all'anno finanziario 2005, predisposto dalla Giunta Esecutiva Centrale nella riunione del 29 maggio 2006.

Il conto consuntivo presenta le seguenti risultanze:

**RENDICONTO FINANZIARIO****SEDE CENTRALE**

ENTRATE ACCERTATE	1.176.039,48
USCITE IMPEGNATE	1.089.122,06

AVANZO di competenza	86.917,42
----------------------	-----------

**BORDIGHERA (IMPERIA)**

ENTRATE ACCERTATE	97.656,35
USCITE IMPEGNATE	91.456,48

AVANZO di competenza	6.199,87
----------------------	----------

SIRMIONE (BRESCIA)

ENTRATE ACCERTATE	69.343,93
USCITE IMPEGNATE	40.976,34

---

AVANZO di competenza	28.367,59
----------------------	-----------

VENDROGNO (COMO)

Non c'è rendiconto finanziario in quanto la Casa dal 1992 è stata data in comodato al Comune di Vendrogno.

PALERMO

La Casa di Soggiorno è stata ceduta alla Regione Sicilia in applicazione di apposita legge regionale, per cui non viene presentata alcuna situazione finanziaria.

R I E P I L O G O

SEDE CENTRALE	AVANZO	86.917,42
BORDIGHERA	AVANZO	6.199,87
SIRMIONE	AVANZO	28.367,59

---

AVANZO FINANZIARIO COMPLESSIVO	121.484,88
--------------------------------	------------

Da quanto precede si rileva che a fronte dell'avanzo finanziario del 2004 di € 200.500,10, per l'esercizio 2005 si è avuto un avanzo di € 121.484,88=, avanzo ampiamente illustrato nella relazione della Giunta Esecutiva Centrale sul bilancio in esame.

A tal fine appare utile precisare che a determinare detto avanzo hanno contribuito, prevalentemente, il contributo straordinario di € 389.998,19 per il 60° Anniversario della Resistenza e della Guerra di Liberazione ed oblazioni per € 20.372,78.

Si rappresenta inoltre che in bilancio vengono esposti anche i dati di consuntivo dei Comitati Provinciali nell'importo globale, sia in entrate che in uscite, in 1.514.723,16=.

In merito si ribadisce quanto già precisato in precedenti verbali, nel senso che i dati di consuntivo dei Comitati Provinciali, vengono solo riportati nel presente bilancio, la cui verifica, in ordine alla regolarità della gestione, è demandata ai singoli collegi dei revisori presenti in ciascun Comitato, in applicazione delle norme statutarie.

**SITUAZIONE AMMINISTRATIVA****SEDE CENTRALE**

Fondo cassa all'1/1/2005 210.296,13

**RISCOSSIONI:**

- in c/competenza	891.645,36	
- in c/residui	106.973,56	
		998.618,92

1.208.915,05

**PAGAMENTI:**

- in c/competenza	908.863,63	
- in c/residui	212.660,58	
		1.121.524,21

Fondo di cassa al 31/12/2005	87.390,84
Residui attivi di competenza	284.394,12
Residui attivi anni precedenti	=====

372.784,96

Residui passivi di competenza	180.258,43
Residui passivi anni preced.	173.021,54

353.279,97

Avanzo d'amministrazione al 31.12.2005	18.504,99
---	-----------


**BORDIGHERA**

Fondo cassa all'1/1/2005 4.690,64

**RISCOSSIONI:**

- in c/competenza	87.642,44	
- in c/residui	31.386,40	
		119.028,84

123.719,48



## PAGAMENTI:

- in c/competenza	82.598,53	
- in c/residui	39.976,42	
		122.574,95
Fondo cassa al 31/12/2005		1.144,53
Residui attivi di competenza		10.013,91
Residui attivi anni precedenti		70.000,00
		80.013,91
Residui passivi di competenza		8.857,95
Residui passivi anni precedenti		90.198,12
		99.056,07
Disavanzo d'amministrazione al 31/12/05		17.897,63

SIRMIONE

Fondo cassa all'1/1/2005 9.741,47

## RISCOSSIONI:

- in c/competenza	57.316,01	
- in c/residui	22.619,21	
		79.935,22
		89.676,69

## PAGAMENTI:

- in c/competenza	10.310,84	
- in c/residui	69.325,20	
		79.636,04
Fondo di cassa al 31/12/2005		10.040,65
Residui attivi di competenza		12.027,92
Residui attivi anni precedenti		50.000,00
		62.027,92
Residui passivi di competenza		30.665,50
Residui passivi anni precedenti		35.970,00
		66.635,50
Avanzo d'amministrazione al 31/12/05		5.433,07

*Handwritten signatures and initials:*  
 [Signature] [Initials] [Initials] [Initials]



RIEPILOGO

SEDE CENTRALE AVANZO	18.504,99
BORDIGHERA DISAVANZO	17.897,63
SIRMIONE AVANZO	5.433,07

AVANZO D'AMMINISTRAZIONE COMPLESSIVO	6.040,43
--------------------------------------	----------

SITUAZIONE PATRIMONIALE

Per ciò che concerne la situazione patrimoniale si rappresenta quanto segue:

**TITOLI** La consistenza degli stessi è di € 954.002,00= rispetto a quella al 31/12/2004 che era di 804.002,00= con un incremento di € 150.000,00.

**MOBILI ED ATTREZZATURE** Hanno subito un modesto incremento di € 955,20 pertanto la loro consistenza si è attestata a € 360.409,65, l'incremento è connesso all'acquisto di una sedia ergonomica e di una stampante.

**IMMOBILI** Vengono esposti per € 4.045.869,92 con un importo superiore rispetto al precedente anno per € 78.451,93 per rivalutazione per lavori di ristrutturazione.

SITUAZIONE DEI RESIDUI (Compresi quelli delle gestioni speciali delle Case di Soggiorno)

RESIDUI DI COMPETENZA:

Attivi : 306.435,95  
Passivi : 219.781,88

RESIDUI ANNI PREGRESSI:

Attivi 120.000,00  
Passivi : 299.189,66

Circa la situazione dei predetti residui, sia attivi che passivi, si rinvia alla relazione della Giunta, che è parte integrante del presente verbale.



Passando all'esame delle singole categorie di spese, si precisa che le stesse sono esposte in bilancio nel seguente modo:

- Spese di funzionamento Organi dell'Ente;	€	82.935,68
- Oneri per il personale Sede Centrale;	€	174.659,55
- Spese per acquisto beni e servizi Sede Cent.le;	€	54.718,95
- Spese per attività statutaria;	€	439.590,91
- Spese per liti ed arbitraggi, oneri tributari, finanziari e consulenze;	€	62.000,00

Gli oneri complessivi per il personale della Sede Centrale sono di € 174.659,55, mentre per il precedente esercizio erano di € 181.374,46, con una riduzione di € 6.714,91.

Si è inoltre riscontrata l'assegnazione di un contributo statale straordinario per € 389.998,19 per il 60° Anniversario della Resistenza e della Guerra di Liberazione.

Da quanto precede e tenuto conto anche delle argomentazioni esposte nella relazione sull'attività svolta dall'Associazione nel 2005, è agevole rilevare che, nonostante la difficile situazione finanziaria, in parte mitigata dall'assegnazione del contributo statale straordinario, è stato comunque assicurato il raggiungimento dei fini istituzionali, cui sono state destinate risorse per un importo percentuale del 51.87%, con una modesta diminuzione di circa il 4,49% rispetto a quelle riferite all'anno 2004.

Il Collegio ha inoltre riscontrato che la gestione si è svolta con regolarità, nella piena osservanza delle norme regolamentari e statutarie e pertanto esprime parere favorevole all'approvazione del bilancio consuntivo 2005.

Letto, approvato e sottoscritto.

**IL COLLEGIO CENTRALE DEI SINDACI**


Dott. DELLA PIETRA GIUSEPPE

Rag. FERRI BENVENUTO

Prof. EVANGELISTA MODESTINO

Funz. Amm. ARSENI GIULIO

COPIA CONFORME  
ALL'ORIGINALE



ASSOCIAZIONE NAZIONALE COMBATTENTI E REDUCI  
(A.N.C.R.)

---

## BILANCIO D'ESERCIZIO 2003

PAGINA BIANCA

1)

CONTO FINANZIARIO DELL'ESERCIZIO 2003

## GESTIONE RESIDUI ATTIVI

NUMERO Titolo Categ. (1) (2)	DESCRIZIONE DEI RESIDUI (3)	CONSISTENZA al 31.12.2002 (4)	RISOSSE (5)	DA RISCOUTERE (6)	TOTALI (7)	VARIAZIONI IN + (8)	VARIAZIONI IN - (9)
	<u>Esercizio 2002</u>						
1	Aliquote contributive a carico degli iscritti .....	2.880,00	2.880,00		2.880,00		
3	Entrate derivanti dalla vendita di beni e dalla prestazione di servizi .....	4.940,23	1.480,92	3.459,31	4.940,23		
7	Entrate aventi natura di partite di giro .....	17,52					17,52
		7.837,75	4.360,92	3.459,31	7.820,23		17,52
	Depositi cauzionali .....	7.611,00		7.611,00	7.611,00		
	Totale Residui Attivi anni precedenti	15.448,75	4.360,92	11.070,31	15.431,23		17,52


 IL PRESIDENTE NAZIONALE  
 On. Avv. Gustavo de Meo

**BILANCIO FINANZIARIO 2003**

**A) ENTRATE**

CATEGORIA	TITOLO	N.RO DENOMINAZIONE	PREVISIONI				SOMME ACCERTATE			DIFFERENZE-RISPETTO-ALLE PREVISIONI	
			VARIAZIONI		RISOSSE (4+5-6)	RISCUOTE (10-9)	TOTALI ACCERTATI (7+8)	IN (10-7)	IN (7-10)		
			IN AUMENTO (7-4)	IN DIMINUZIONE (8-5)							
1	TITOLO I	Entrate contributive a carico dei datori di lavoro e/o degli iscritti	52.678,00		52.678,00	53.116,65	2.600,00	55.716,65	3.038,65		
2		Quote di partecipazione degli iscritti all'onere di specifiche gestioni									
	Totale Titolo I		52.678,00		52.678,00	53.116,65	2.600,00	55.716,65	3.038,65		
3	TITOLO II	Entrate derivanti da trasferimenti da parte del Ministero Difesa	242.735,00		242.735,00			105.237,71		137.497,29	
4		Trasferimenti da parte del Pres. Consiglio	371.849,00		371.849,00			371.845,12		3.888,88	
5		Trasferimenti da parte dei Comuni e delle Province	154.937,00		154.937,00			155.410,76		473,76	
	Totale Titolo II		769.521,00		769.521,00		105.237,71	632.453,59		137.067,41	
7	TITOLO III	Entrate derivanti dalla vendita di beni e dalla prestazione di servizi	46.481,00		46.481,00	35.074,02	10.099,24	45.173,26		1.307,74	
8		Redditi e proventi patrimoniali	451.900,00		451.900,00	453.275,41		453.275,41		1.375,41	
9		Poste correttive e compensative di spese correnti									
10		Entrate non classificate in altre voci									
	Totale Titolo III		498.381,00		498.381,00	488.349,43	10.099,24	498.448,67		1.375,41	
	Totale Entrate Correnti		1.320.580,00		1.320.580,00	1.088.721,96	117.936,95	1.166.658,91		4.887,82	

**RENDICONTO FINANZIARIO 2003**

**AV. ENTRATE**

C.N.T.E.G.O.R.I.A.	N.RO DENOMINAZIONE	PREVISIONI			SOMME ACCERTATE			DIFFERENZE-RISPETTO ALLE PREVISIONI		
		INIZIALI	IN AUMENTO (7-4)	IN DIMINUIZIONI (2-7)	DEFINITIVE (4+5-6)	RISCOSE (8)	RIMASTE DA RISCOUERE (10-8)	TOTALI ACCERTATI (8+9)	IN + (10-7)	IN - (7-10)
2	3		5	6	7	8	9	10	11	12
TITOLO IV	Alienazioni di immobili e diritti reali	p.m.	516.582,76		516.582,76	206.582,76	310.000,00	516.582,76		
11	Alienazioni di immobili e diritti reali									
12	Alienazioni di immobili e diritti reali									
13	Realizzo di Valori mobiliari									
14	Riscossioni di Crediti ed anticipazioni									
TITOLO V	Totale Titolo IV	p.m.	516.582,76		516.582,76	206.582,76	310.000,00	516.582,76		
15	Trasferimenti dallo Stato	p.m.								
16	Trasferimenti dalle Regioni	p.m.								
17	Trasferimenti dai Comuni e Province	p.m.								
18	Trasferimenti da altri Enti	p.m.								
TITOLO VI	Totale Titolo V	p.m.								
19	Assunzione di mutui	p.m.								
20	Assunzione di altri debiti finanziari	p.m.								
21	Emissioni di Obbligazioni	p.m.								
TITOLO VII	Totale Titolo VI	p.m.								
22	Entrate aventi natura di Partite di Giro	55.777,00			55.777,00	64.445,15	8,47	64.453,62	-8.676,62	
TOTALE DELLE ENTRATE	Totale Titolo VII	55.777,00			55.777,00	64.445,15	8,47	64.453,62	-8.676,62	
AVANZO DI AMMINISTRAZIONE		1.976.357,00	516.582,76		1.892.939,76	-1.339.749,87	427.945,42	1.767.695,29	13.564,44	138.808,91
TOTALE GENERALE		1.976.357,00	516.582,76		1.892.939,76					

IL PRESIDENTE NAZIONALE  
On. Avv. Gustavo de Me

*Gustavo de Me*



**RENDICONTO FINANZIARIO 2003**



**A) ENTRATE**

TITOLO	N. RO	CATEGORIA	PREVISIONI		DIFFERENZE-RISPETTO-ALLE PREVISIONI	SOMME ACCERTATE		RIMASTE DA RISCOUERE (10-8)	TOTALI ACCERTATI (8+9)	IN (10-7)	IN (7-10)
			INIZIALI	IN AUMENTO (7-4)		RISCOSE	10				
1	2	3	4	5	6	7	8	9	10	11	12
<b>RIASSUNTO GENERALE ENTRATE</b>											
Fondo di cassa al 01.01.2003											
							464.361,84		464.361,84		
Residui Attivi esercizi precedenti											
							4.350,92	11.070,31	15.421,23		17,52
Totale accertamenti di competenza											
							1.339.249,87	422.945,42	1.762.195,29	13.564,44	138.808,91
Totale Generale Parte I - Entrate											
							1.608.472,65	439.015,73	2.047.488,38	13.564,44	138.808,91

IL PRESIDENTE NAZIONALE  
On. Avv. Gustavo de Meo  
*Gustavo de Meo*



ASSOCIAZIONE NAZIONALE COMBATTENTI E REDUCI  
 CONTO FINANZIARIO DELL'ESERCIZIO 2003  
**GESTIONE RESIDUI PASSIVI**



NUMERO		DESCRIZIONE DEI RESIDUI (2)	CONSISTENZA al 31.12.2002 (4)	PAGHE (5)	DE PAGARE (6)	TOTALI (7)	VARIAZIONI in + (8)	VARIAZIONI in - (9)
TITOLO	CATEG.							
(1)	(3)							
1	5	Esercizio 2002 Spese per prestazioni Istituzionali	54.497,52	52.714,79	1.782,73	54.497,52		
			54.497,52	52.714,79	1.782,73	54.497,52		
								
IL PRESIDENTE NAZIONALE On. AVV. Gustavo de Meo 								

RENDICONTO FINANZIARIO 2003

6)

TITOLO	N.RO.	DEMINAZIONE	PREVISIONI		SOMME INPEGNATE		DIFFERENZE-RISPETTO-ALLE PREVISIONI				
			INIZIALI	IN AUMENTO (7-4)	IN DIMINUIZIONE (8-5)	DEFINITIVE (4+5-6)	PAGATE	RIMASTE DA PAGARE (10-9)	TOTALI IMPEGNI (8+9)	IN (10-7)	IN (7-10)
1	2	3	4	5	6	7	8	9	10	11	12
<b>TITOLO I</b>											
<b>SPESE CORRENTI</b>											
1		Spese per gli Organi dell'Ente	77.469,00			77.469,00	72.721,90		72.721,90		4.747,10
2		Oneri per il personale in attività di servizio	284.052,00			284.052,00	251.356,49		251.356,49		32.695,51
3		Oneri per il personale in quiescenza	20.658,00	20.816,35		41.474,35	41.474,35		41.474,35		
4		Spese per l'acquisto di beni di consumo e di servizio	258.228,00			258.228,00	227.193,30		227.193,30		31.034,70
5		Spese per prestazioni Istituzionali	679.141,00	94.950,88		774.131,88	700.707,38	73.424,50	774.131,88		
6		Trasferimenti passivi									
7		Oneri Finanziari	1.032,00			1.032,00	404,52		404,52		627,48
8		Oneri Tributari		9.533,66		9.533,66	9.533,66		9.533,66		
9		Posta correttiva e compensativa di entrate correnti									
10		Spese non classificate in altre voci									
		Totale Titolo I Spese correnti	1.320.580,00	125.340,89		1.445.920,89	1.303.391,60	73.424,50	1.376.816,10		69.104,79
<b>TITOLO II</b>											
<b>SPESE IN CONTO CAPITALE</b>											
11		Acquisizione di beni di uso durevole ed opere immobiliari	p.m.	78.862,97		78.862,97	78.862,97		78.862,97		
12		Acquisto di Immobili - lizzazioni Tecniche	p.m.	1.236,00		1.236,00	1.236,00		1.236,00		

**RENDICONTO FINANZIARIO 2003** 7)  
**B) SPESE**

CATEGORIA	PREVISIONI				SOMME IMPEGNATE				DIFFERENZE-RISPETTO-ALLE PREVISIONI			
	INIZIALI	IN AUMENTO	IN DIMINUIZIONE	DEFINITIVE	PAGATE	REMANENZE DA PAGARE	TOTALI IMPEGNI	IN	IN	IN	IN	
N. BO	(4-S-6)	(7-8)	(4-S-6)	(10-9)	(8-5)	(10-9)	(8-5)	(10-7)	(7-10)	(10-7)	(7-10)	
13	p.m.	250.000,00		250.000,00		250.000,00	250.000,00					
14	p.m.	61.142,90		61.142,90		61.142,90	61.142,90					
15	p.m.			p.m.								
Totale Titolo II												
	p.m.	391.241,87		391.241,87		141.241,87	391.241,87					
TITOLO III												
16	p.m.			p.m.								
17	p.m.			p.m.								
18	p.m.			p.m.								
19	p.m.			p.m.								
20	p.m.			p.m.								
Totale Titolo III												
	p.m.			p.m.								
21	55.777,00			55.777,00		64.453,62	64.453,62			8.676,62		
Totale Titolo IV												
	55.777,00			55.777,00		64.453,62	64.453,62			8.676,62		
TOTALE DELLE SPESE	1.376.357,00	516.582,76		1.892.939,76		1.509.087,09	1.832.511,59			8.676,62	69.104,79	
DISAVANZO DI AMMINISTRAZIONE												
	1.376.357,00	516.582,76		1.892.939,76		1.509.087,09	1.832.511,59			8.676,62	69.104,79	
TOTALE GENERALE												
												
IL PRESIDENTE NAZIONALE On. Avv. Gustavo de Meo 												

**RENDICONTO FINANZIARIO 2003** B) SPESE <sup>8)</sup>

TITOLO	N. RO.	PREVISIONI		SOMME IMPEGNATE		DIFFERENZE-RISPETTO-ALLE PREVISIONI				
		INITIALI	DEFINITIVE	PAGATE	RIMASTE DA PAGARE	IN	IN			
2	3	4	5	6	7	8	9	10	11	12
		IN AUMENTO (7-4)	IN DIMINUIZIONE (2-5)	DEFINITIVE (4+5-6)		PAGATE (10-8)	RIMASTE DA PAGARE (10-8)	TOTALI IMPEGNI (8+9)		
<b>RIASSUNTO GENERALE SPESE</b>										
				Euro		1.509.087,09	323.424,50	1.832.511,59	8.676,62	69.104,79
				Euro		52.714,79	1.782,73	54.497,52		
				Euro		1.561.801,88	325.207,23	1.887.009,11	8.676,62	69.104,79
<div style="display: flex; justify-content: space-around; align-items: center;"> <div style="border: 1px solid black; border-radius: 50%; padding: 5px; text-align: center;">                     ASSOCIAZ. NAZIONALE COMPETENTI E REGIONI                      CIRCOLIO DIRETTIVO CENTRALE                 </div> <div style="text-align: center;">                     IL PRESIDENTE NAZIONALE                      On. Avv. Gustavo de Meo  </div> </div>										

ASSOCIAZIONE NAZIONALE COMBATTENTI E REDUCI  
ESERCIZIO FINANZIARIO 2003

PROSPETTO A - Differenza tra le riscossioni e i pagamenti

Incarichi .....	Euro	1.808.472,63
Spese .....	Euro	1.561.801,88
Fondo di Cassa al 31.12. 2003	Euro	246.670,75
Il Fondo è costituito dalla somma depositata presso la Banca Antoniana Popolare Veneta come appresso indicato:		
c/c 13210M - Conto generale	Euro	246.670,75


Roma, 11



PROSPETTO B - Risultato definitivo del conto finanziario

Fondo di cassa al 1.1.2003	Euro	464.361,84	
Riscossa in Conto Residui	Euro	4.360,92	
Riscosse in Conto Competenza	Euro	1.339.749,87	Euro 1.808.472,63
Pagate in Conto Residui	Euro	52.714,79	
Pagate in Conto Competenza	Euro	1.509.087,09	Euro 1.561.801,88
Fondo di cassa al 31.12.2003	Euro		Euro 246.670,75
da riscuotere:			
in c/Residui	Euro	11.070,31	
in c/Competenza	Euro	427.945,42	Euro 439.015,73
Totale attività	Euro		Euro 685.686,48
da pagare:			
in c/Residui	Euro	1.782,73	
in c/Competenza	Euro	323.424,50	Euro 325.207,23
Avanzo di amministrazione al 31.12.2003	Euro		Euro 360.479,25

Roma, 11



ASSOCIAZIONE NAZIONALE COMBATTENTI E REDUCI  
PROSPETTO C

Conto economico - Numero - Descrittivo - Delle rendite e spese e delle sopravvenienze attive e passive dell'Esercizio Finanziario ..... 2003

DESCRIZIONE	DESCRIZIONE DEI TITOLI		Rendite e Spese	Totale
	Partelle	Totale		
<b>RENDITE E SPESE</b>				
a) Rendite e Spese di Bilancio				
Conto finanziario - Entrate Correnti -			Euro 1.186.658,91	
Conto finanziario - Spese Correnti -			Euro 1.376.816,10	
		Disavanzo di rendita		Euro - 190.157,19
<b>SOPRAVENIENZE</b>				
<b>a) nel patrimonio</b>				
su Fondo quiescenza maturato dal personale della Sede Centrale	Euro		Euro 29.164,00	
su Fondo svalutazione auto sociale	Euro		Euro 3.873,27	
su Fondo deperimento mobili	Euro		Euro 8.975,00	
su Beni Immobili	Euro	151.851,24	Euro 151.851,24	
<b>b) nei Residui</b>				
sui residui attivi	Euro		Euro 17,52	
sui residui passivi	Euro		Euro 42.029,79	
	Euro	151.851,24	Euro 151.851,24	
				Euro + 109.821,45
				Euro - 80.335,74

Risultato economico in diminuzione nel patrimonio

IL PRESIDENTE NAZIONALE  
On. Avv. Gustavo de Meo  
*Gustavo de Meo*




ASSOCIAZIONE NAZIONALE COMBATTENTI E REDUCI  
ESERCIZIO FINANZIARIO 2003  
**PROSPETTO D** - Stato dei capitali

Classificazione	DESCRIZIONE	AL 31.12.2002	ADDEBITI	DIMINUZIONI	AL 31.12.2003	
1	<u>PARTI I - SITUAZIONE PATRIMONIALE</u>					
	Attività	1) Gestione Patrimoniale Fidejuran .....	6.526.630,52			6.526.630,52
		2) Partecipazioni societarie .....	366.423,95	41.474,35		407.898,30
		3) Accantonamento quiescenza Personale Dipendente (Pol. INA n.9002850) .....	38.734,27			38.734,27
		4) Auto sociale .....	43.598,82	1.236,00		44.834,82
		5) Mobili diversi .....	591.293,31		16.200,00	575.093,31
		6) Beni immobili (terreni-fabbricati) adibiti a Sede provinciali e sezionali (stima UTI) .....	81.416,33			81.416,33
		7) Anticipazioni su quiescenza maturata dal personale Sede Centrale .....	1.549.370,70			1.549.370,70
		8) Concessione di crediti ed anticipazioni .....				
		<u>Totali</u> .....	9.197.467,90	42.710,35	16.200,00	9.223.978,25
2	Passività	1) Fondo quiescenza maturata dal personale della Sede Centrale .....	29.164,00		421.257,00	
		2) Fondo svalutazione auto sociali .....	34.861,00	3.873,27	38.734,27	
		3) Fondo deprezzamento mobili .....	28.775,00	8.975,00		37.750,00
			<u>Totali</u> .....	42.012,27	- 42.012,27	497.741,27

ASSOCIAZIONE NAZIONALE COMBATTENTI E REDUCI  
 ESERCIZIO FINANZIARIO 2003.....  
**PROSPETTO D** · Stato dei capitali

CATEGORIA	DETTAGLIO		AL 31.12. 2002		AL 31.12.2003	
			AUMENTI	DIMINUIZIONI		
	Riepilogo Totale Attivo	Euro	9.197.467,90			9.223.978,25
	Totale Passivo	Euro	455.729,00			497.741,27
		Euro	8.741.738,90	-15.501,92		8.726.236,98
<b>PARTI II - SITUAZIONE AMMINISTRATIVA</b>						
	Fondo di cassa al 31.12. 2003	Euro	246.670,75			
	Residui attivi al 31.12. 2003	Euro	439.015,73			
	Residui passivi al 31.12. 2003	Euro	685.686,48			
	Avanzo di amministrazione al 31.12.2003	Euro	325.207,23			
		Euro	960.479,25			
	Sostanza patrimoniale complessiva netta	Euro	425.313,07	-64.833,82		360.479,25
		Euro	9.167.051,97	-80.339,74		9.086.716,23

Reas. 11


  
 IL PRESIDENTE NAZIONALE  
 Dr. AVV. Gustavo de Riso  
*Gustavo de Riso*



**RELAZIONE  
DEL COLLEGIO CENTRALE DEI SINDACI**

PAGINA BIANCA

**ESTRATTO DEL VERBALE DELLA RIUNIONE DEL COLLEGIO CENTRALE DEI  
SINDACI DELL'8 GIUGNO 2004**

Il giorno 8 giugno 2004, alle ore 09.00, si è riunito presso la Sede Centrale dell'Associazione Nazionale Combattenti e Reduci, sita in Roma, Via S.Nicola de' Cesarini n.3, il Collegio Centrale dei Sindaci dell'Ente, con la partecipazione dei componenti effettivi Magg.Ten.Col.Domenico Millotti, Prof. Franco Silvij e del Gr.Uff.Rag.Vincenzo Ferraro. E' assente, giustificato, il presidente Gr.Uff.Rag.Umberto Maniscalco.

Il Collegio procede, preliminarmente, all'esame del conto consuntivo relativo all'anno 2003, predisposto dalla Giunta Esecutiva Nazionale dell'Associazione nella riunione del 27 maggio 2004.

Al riguardo vengono anzitutto minuziosamente controllati tutti i riporti dei dati finanziari e patrimoniali nonché le poste attive e passive dei residui, rilevati sia dal bilancio di previsione dello stesso anno 2003 che dal consuntivo relativo al precedente esercizio 2002.

La gestione finanziaria di cui trattasi si è conclusa con le seguenti risultanze complessive

	<u>ENTRATE</u>	<u>USCITE</u>
Correnti	Euro 1.186.658,91	Euro 1.376.816,10
C/capitale	" 516.582,76	" 391.241,87
Partite di Giro	" 64.453,62	" 64.453,62
	-----	-----
TOTALI	Euro 1.767.695,29	Euro 1.832.511,59
Disavanzo finanziario	" 64.816,30	" =====
	-----	-----
Totali a pareggio	Euro 1.832.511,59	Euro 1.832.511,59
	=====	=====

Da quanto innanzi esposto emerge un disavanzo di parte corrente di € 190.157,19, una eccedenza attiva in conto capitale di € 125.340,89, dalla cui somma algebrica scaturisce il suindicato disavanzo finanziario di € 64.816,30.

Nei confronti delle previsioni definitive, alle quali l'Associazione è pervenuta tramite il 1° provvedimento di variazioni, approvato dal Consiglio Direttivo Centrale nella seduta del 27 novembre 2003 e regolarmente trasmesso alle Autorità di Vigilanza, risultano accertate minori entrate correnti per € 133.921,09 (al netto dei maggiori introiti per € 4.887,82) ed impegnate minori spese dello stesso titolo per € 69.104,79, da cui deriva un peggioramento di € 64.816,30, che ha contribuito ad aumentare il previsto disavanzo di rendita da € 125.340,89 ad € 190.157,19.

In ordine alle minori entrate accertate è da sottolineare che esse sono quasi totalmente da attribuire alla riduzione da € 242.735,00 ad € 105.237,71 del contributo assegnato dal Ministero della Difesa per l'attività di promozione sociale.

Per quanto concerne:

- le economie realizzate nelle varie categorie di spese;
- i movimenti verificatisi in conto capitale, sia in entrata che in uscita;
- l'analisi della gestione dei residui,

il Collegio richiama il contenuto della Relazione del Presidente Nazionale, anche per l'assicurazione fornita in merito all'acquisizione dei dati contabili delle sedi periferiche dell'Associazione.

La situazione amministrativa presenta, al 31.12.2003, un avanzo di amministrazione di € 360.479,25 il quale, rispetto a quello risultante al termine dell'esercizio precedente (€ 425.313,07) evidenzia una diminuzione di € 64.834,82.

Il predetto avanzo di amministrazione risulta determinato come appresso indicato:

Fondo di cassa al 31.12.2003	Euro	246.670,75
Residui attivi	“	439.015,73
		—————
	Euro	685.686,48
Residui passivi	“	325.207,23
		—————
Avanzo di Amministrazione al 31.12.2003	Euro	360.479,25
		=====

Da far presente che i residui attivi si riferiscono quasi totalmente (€ 427.945,42) alla competenza e derivano per € 117.936,95 dalla parte corrente, per € 310.000,00 dal conto capitale e per € 8,47 dalle partite di giro.

Le poste passive provengono, per € 1.782,73 dall'esercizio 2002; per € 323.424,50 dalla competenza, di cui € 73.424,50 dalle uscite correnti ed € 250.000,00 dal conto capitale.

La sostanza netta complessiva dell'Associazione, che all'inizio dell'esercizio in esame ammontava ad € 9.167.051,97, si è ridotta, al termine del 2003, ad € 9.086.716,23, con un peggioramento di € 80.335,74.

Tale importo corrisponde al risultato esposto nel conto economico.

Ciò premesso, il Collegio, tenuto conto che il maggior disavanzo di parte corrente rispetto a quello risultante dalle previsioni definitive è da attribuire totalmente alle minori entrate derivanti dai trasferimenti da parte del Ministero della Difesa; che le spese impegnate per l'attività di promozione sociale appaiono congrue nell'importo di € 774.131,88, pari a circa il 56,20% del totale delle spese correnti; che la quota del fondo liquidazione personale risulta regolarmente aggiornata al 31.12.2003; che durante l'esercizio in questione il Collegio, oltre a procedere trimestralmente alla verifica di cassa, ha periodicamente provveduto ad esaminare i titoli di entrata e di spesa, non rilevando irregolarità di carattere formale e sostanziale e che, infine, è stata accertata la corrispondenza tra i dati indicati nel consuntivo e le scritture contabili tenute dall'amministrazione dell'Ente, esprime il proprio parere favorevole all'approvazione dell'elaborato in argomento da parte del Consiglio Direttivo Centrale, ai sensi dell'art.33 del vigente Statuto dell'Associazione.

Anche quest'anno il Collegio ritiene doveroso segnalare l'ottima operatività dell'Ufficio di Amministrazione dell'Ente, il cui personale, sotto l'illuminata guida del Presidente Nazionale, riesce a conseguire lodevoli risultati gestionali tesi a soddisfare sempre più, anche con le limitate risorse a disposizione, le esigenze delle Sedi Periferiche.

Il Collegio procede poi alla verifica di cassa in data odierna rilevando dalle scritture contabili tenute dall'Associazione quanto segue:

Fondo di cassa all'1.1.2004	€ 246.670,75
Riversali dal n.1 al n.66	€ 898.142,11
Mandati dal n.1 al n.186	€ 689.998,96
	-----
	€ 454.813,90
	=====

Tale saldo coincide con quello del c/c n.13210 M intestato all'Associazione Nazionale Combattenti e Reduci e prodotto dalla Banca Antoniana Popolare Veneta, cassiere dell'Associazione, in data 08 giugno 2004.

## O M I S S I S


Nulla avendo da rilevare i Sindaci ne danno atto con il presente verbale.

Letto, firmato e sottoscritto:

Comm.Ten.Col.Domenico Millotti

Prof.Franco Silvij

Gr.Uff.Rag.Vincenzo Ferraro



Il PRESIDENTE NAZIONALE  
(On. Avv. Guslavo de Meo)

A handwritten signature in black ink, appearing to be "Guslavo de Meo".

ESTRATTO DEL VERBALE DELLA RINUNIONE DEL CONSIGLIO DIRETTIVO  
CENTRALE DEL 25 GIUGNO 2004

Il Consiglio Direttivo Centrale dell'Associazione Nazionale Combattenti e Reduci si è riunito in Montecatini Terme (PT) presso il Grand Hotel Bellavista Palace & Golf – Viale Fedeli n.2 - il giorno 25 Giugno 2004 alle ore 9.00 in seconda convocazione per l'esame del seguente ordine del giorno:

O M I S S I S

2) Conto Consuntivo 2003 – esame e votazione;

O M I S S I S

Sono presenti:

i componenti la Corte d'Onore: Pampaloni Amos, Rossi Biagio, Tolomelli Araldo;

i consiglieri: Angius Gaetano, Bernardini Aldo, Biscardi Pietro, Boccato Ellero, Bregoli Gastone, Brizzi Rodolfo, Cabri Guido, Cecchi Andrea, Cerini Ugo, Agatino Conti, Crosara Giuseppe, Dami Emilio, Dissera Bragadin Giorgio, Fasoli Giuseppe, Fassina Enzo, Ferrarese Antonio, Gasco Pierluigi, Lanfredi Franco, Lunghi Carlo, Antonio Marseglia, Marinelli Italo, Montani Lorenzo, Morselli Archimede, Nannoni Enzo, Pes Nilo, Pisani Luigi, Pisasale Giuseppe Rocco, Pozzi Aurelio, Sabini Carlo, Santangelo Nicolò, Simmini Oronzo, Tinti Pinuccio, Tizzi Luciano, Todisco Giovannino;

i componenti il Collegio Centrale dei Sindaci: Millotti Domenico, Silvij Franco, Alecci Romolo, Ferraro Vincenzo;

I componenti il Collegio dei Probiviri Nazionali: De Vidovich Mario;

Assenti giustificati: Bianchi Emilio, Gui Luigi, Bertini Gino, Buillet Maurizio, Corona Virgilio, Di Rando Cosimo, Faccini Alessandro, Girelli Luigi, Lasci Orlando, Maniscalco Umberto, Littarru Anselmo, Mascellaro Mario, Omiccioli Walter, Palmisano Mario, Serra Vittorio, Sibilio Eugenio, Gennarino Martino, Villa Ruggero, Pacillo Adolfo, Manili Vittorio.

Presiede il Presidente Nazionale On. Avv. Gustavo de Meo;

Segretario la dott. ssa Paola Fioravanti;

Assiste il Capo Ufficio della Sede Centrale Rag. Vincenzo Caroli.

Constatata la validità della seduta, il Presidente dichiara aperti i lavori.

OMISSIS

2) Esame e votazione Conto Consuntivo 2003

Il Presidente illustra il Bilancio Consuntivo 2003 unitamente alla relazione dei Sindaci Revisori e mette in votazione il Conto consuntivo 2003 che, dopo prova e controprova, viene approvato all'unanimità..

OMISSIS

Non essendoci altri argomenti all'ordine del giorno il Presidente toglie la seduta, sono le ore 13.00.



IL PRESIDENTE NAZIONALE

On. Avv. Gustavo de Meo

IL SEGRETARIO

dott. ssa Paola Fioravanti



**AL CONSIGLIO DIRETTIVO CENTRALE DELL'A.N.C.R.****R O M A**

Oggetto: Relazione del Conto Consuntivo 2003.

Il rendiconto dell'esercizio finanziario 2003, che si sottopone all'approvazione di codesto Consiglio Direttivo Centrale, si limita ad evidenziare, come per il passato, le risultanze economico-finanziarie della gestione della Sede Centrale.

I dati consuntivi delle gestioni periferiche, non appena acquisiti, formeranno oggetto di apposito prospetto riassuntivo.

**A) GESTIONE FINANZIARIA****1) COMPETENZA****a) Entrate e Spese correnti**

A fronte di entrate e spese previste in via definitiva negli importi di € 1.320.580,00 e di € 1.445.920,89, risultano accertati ed impegnati rispettivamente € 1.186.658,91 ed € 1.376.816,10.

Il raffronto dei dati su esposti consente di stabilire che in luogo di un disavanzo di € 125.340,89 risultante dalle previsioni definitive, la gestione ha fatto registrare un disavanzo di rendita di € 190.157,19, con un peggioramento di € 64.816,30.

Tale risultato è scaturito dall'accertamento di minori entrate nette per € 133.921,09 e da minori spese per € 69.104,79.

Le minori entrate verificatesi nell'esercizio, sono da attribuirsi principalmente al ridotto importo del contributo del Ministero della Difesa (da € 242.735,00 a € 105.237,71).

Le economie realizzate sono ripartite nelle varie categorie di spese come segue:

Cat.1 "Spese per gli Organi dell'Ente"	€.	4.747,10
Cat.2 "Oneri per il personale in attività di servizio"	"	32.695,51
Cat.4 "Spese per l'acquisto di beni di consumo e di servizio"	"	31.034,70
Cat.7 "Oneri finanziari"	"	627,48
	-----	
	€.	<u>69.104,79</u>

b) Entrate e Spese in Conto Capitale

Le entrate alla cat.11, espongono, tra gli accertamenti la somma complessiva di €.516.582,76 corrispondente a quanto ricavato dalle alienazioni di due fabbricati ubicati nella provincia di Prato.

Le spese, che presentano impegni per complessivi €. 391.241,87 riguardano:

- 1) per €.78.862,97 la manutenzione straordinaria di fabbricati di proprietà dell'Associazione;
- 2) per €.1.236,00 l'acquisto di un nuovo computer;
- 3) per €.250.000,00 ulteriore investimento nella gestione Patrimoniale FIDEURAM;
- 4) per €.61.142,90 l'erogazione a varie Federazioni di somme, di pertinenza delle stesse, prelevate dalla Gestione Patrimoniale FIDEURAM.

Nel complesso il Conto Capitale presenta un saldo attivo di €.125.340,89 (entrate accertate €.516.582,76 contro spese impegnate per €.391.241,87).

In definitiva, considerato che le partite di giro presentano il necessario pareggio nell'importo di €.64.453,62, la gestione finanziaria 2003 della Sede Centrale, che ha registrato entrate per complessivi €.1.767.695,29 contro spese per €.1.832.511,59 si è conclusa con un disavanzo di competenza di €.64.816,30 pari alla somma algebrica tra il disavanzo di parte corrente di €.190.157,19 e l'avanzo risultante dal conto capitale €.125.340,89.

Al riguardo è opportuno porre in evidenza come, nonostante la riduzione di oltre il 50% del contributo operata dal Ministero della Difesa, questa Associazione abbia, per fini istituzionali, impegnata la somma di €.774.131,88 pari al 56,20% del totale della spesa corrente.

**2) RESIDUI**

Per quanto riguarda i residui attivi, durante la gestione si sono avuti i seguenti movimenti:

**Parte pregressa**

Consistenza al 31.12.2002	€.	15.448,75
Riscossioni effettuate	- “	4.360,92
Depennamento di residui attivi a seguito di un più esatto accertamento	- “	17,52
		-----
Residui a nuovo	€.	11.070,31

**Competenza**

Residui attivi provenienti dalla competenza	“	427.945,42
		-----
Totale residui attivi al 31.12.2003	€.	<u>439.015,73</u>

Per quanto attiene i residui passivi nel corso dell'esercizio si sono registrate le seguenti variazioni:

**Parte pregressa**

Consistenza al 31.12.2002	€.	54.497,52
Pagamenti effettuati	- “	52.714,79
		-----
Residui a nuovo	“	1.782,73

**Competenza**

Residui passivi provenienti dalla competenza	€.	323.424,50
		-----
Totale residui passivi al 31.12.2003	€.	<u>325.207,23</u>

La modifica in diminuzione verificatasi nei residui attivi viene sottoposta alla necessaria ratifica da parte di codesto Consiglio Direttivo Centrale. (Allegati n. 1).

**3) SITUAZIONE AMMINISTRATIVA****A) FONDO DI CASSA**

Nel corso dell'esercizio finanziario 2003 si sono avute riscossioni per € 1.808.472,63 e sono stati effettuati pagamenti per € 1.561.801,88.

Il fondo di cassa, quindi, alla fine dell'esercizio risulta essere di € 246.670,75.

Tale saldo coincide con quello comunicato dalla Banca Antoniana Popolare Veneta, Tesoriere dell'Associazione al 31.12.2003.

**B) AVANZO DI AMMINISTRAZIONE**


Fondo di cassa al 31.12.2003	€.	246.670,75
Residui Attivi	"	439.015,73
Residui Passivi	"	325.207,23
		-----
	€.	<u>360.479,25</u>

**GESTIONE ECONOMICO-PATRIMONIALE**

La sostanza netta complessiva dell'Associazione che all'inizio dell'esercizio ammontava a € 9.167.051,97, si è ridotta al termine dell'esercizio finanziario 2003 a € 9.086.716,23, con un peggioramento di € 80.335,74, corrispondente al risultato esposto nel conto economico.

La summenzionata sostanza patrimoniale è così costituita:

Patrimonio effettivo netto (componenti patrimoniali)	€.	8.726.236,98
Avanzo di Amministrazione (componenti finanziari)	"	360.479,25
		-----
Attivo netto complessivo al 31.12.2003	€.	<u>9.086.716,23</u>



IL PRESIDENTE NAZIONALE  
On. Avv. Gustavo de Meo


Allegato n.1

Variazioni apportate alla consistenza iniziale dei Residui Attivi

Esercizio 2002

Tit.7 Cat.22 "Entrate aventi natura di partite di giro"

- €. 17,52



IL PRESIDENTE NAZIONALE  
On. Avv. Gustavo de Meo

PAGINA BIANCA

ASSOCIAZIONE NAZIONALE COMBATTENTI E REDUCI  
(A.N.C.R.)

---

**BILANCIO D'ESERCIZIO 2004**

PAGINA BIANCA



ASSOCIAZIONE NAZIONALE COMBATTENTI E REDUCI  
 CONTO FINANZIARIO DELL'ESERCIZIO 2004  
 GESTIONE RESIDUI ATTIVI

NUMERO Titolo Categ. (1) (2)	DESCRIZIONE DEI RESIDUI (3)	CONSISTENZA al 31.12.2003 (4)	RISCOSE (5)	DA RISCOUTERE (6)	TOTALI (7)	VARIAZIONI IN + (8)	VARIAZIONI IN - (9)
3	<u>Esercizio 2002</u> Entrate derivanti dalla vendita di beni e dalla prestazione di servizi	Euro 3.459,31	3.421,85		3.421,85		37,46
		Euro 3.459,31	3.421,85		3.421,85		37,46
1	<u>Esercizio 2003</u> Aliquote contributive a carico degli iscritti	Euro 2.600,00	2.600,00		2.600,00		
2	Trasferimenti da parte Ministero Difesa	Euro 105.237,71	105.237,71		105.237,71		
3	Entrate derivanti dalla vendita di beni e dalla prestazione di servizi	Euro 10.099,24	9.854,41		9.854,41		244,83
4	Alienazione di immobili e diritti reali	Euro 310.000,00	310.000,00		310.000,00		
7	Entrate aventi natura di Partite di Giro	Euro 8,47					8,47
		Euro 427.945,42	427.692,12		427.692,12		253,30
	Depositi Cauzionali	Euro 7.611,00		7.611,00	7.611,00		
	Totale Residui Attivi anni precedenti	Euro 439.015,73	431.113,97	7.611,00	438.724,97		290,76



IL PRESIDENTE NAZIONALE  
 On. Avv. Gustavo de Meo

*[Handwritten signature]*

**KENDICONTO FINANZIARIO 2004**


**A) ENTRATE**

CATEGORIA	N.RO DENOMINAZIONE	PREVISIONI		SOMME ACCERTATE			DIFFERENZE-RISPETTO-ALE PREVISIONI	
		INIZIALI	IN AUMENTO (7-4)	DEFINITIVE (4+5-6)	RISCOSE (10-8)	RIMASTE DA RISCOUERE (10-8)	TOTALI ACCERTATI (8+9)	IN (10-7)
1	Aliquote contributive a carico dei datori di lavoro e/o degli iscritti	52.578,00		52.678,00	51.854,70	54.854,70	2.176,70	
2	Quote di partecipazione degli iscritti alle gestioni							
<b>Totale Titolo I</b>		<b>52.578,00</b>		<b>52.678,00</b>	<b>51.854,70</b>	<b>54.854,70</b>	<b>2.176,70</b>	
3	Trasferimenti da parte Ministero Difesa							
4	Trasferimenti da parte Pres. Consiglio	371.849,00		371.849,00	371.843,84	372.843,84	5,16	
5	Trasferimenti da parte dei Comuni e delle Province							
6	Trasferimenti da parte di altri Enti	154.937,00	52.823,00	207.760,00	208.003,29	209.003,29	1.243,29	
<b>Totale Titolo II</b>		<b>526.786,00</b>	<b>52.823,00</b>	<b>579.609,00</b>	<b>632.845,84</b>	<b>632.845,84</b>	<b>5,16</b>	
7	Entrate derivanti dalla vendita di beni e dalla prestazione di servizi	46.481,00		46.481,00	34.502,75	46.481,00		
8	Redditi e proventi patrimoniali	451.900,00		451.900,00	841,39	841,39		
9	Poste correttive e compensative di spese correnti							
10	Entrate non classificabili in altre voci							
<b>Totale Titolo III</b>		<b>498.381,00</b>		<b>46.481,00</b>	<b>35.344,14</b>	<b>47.322,39</b>	<b>841,39</b>	
<b>Totale Entrate Correnti</b>		<b>1.077.845,00</b>	<b>52.823,00</b>	<b>678.788,00</b>	<b>720.144,68</b>	<b>735.122,93</b>	<b>56.360,09</b>	

A) ENTRATE 3)

RENDICONTO FINANZIARIO 2004

TITOLO	N.RO	CATEGORIA	DENOMINAZIONE	PREVISIONI		SOMME ACCERTATE		DIFFERENZE-RISPETTO-ALLE PREVISIONI			
				IN AUMENTO (7-4)	IN DIMINUIZIONE (4-7)	DEFINITIVE (4+5-6)	RISCOSE	RIMASTE DA RISCOFERE (10-8)	TOTALI ACCERTATI (8+9)	IN	IN
				5	6	7	8	9	10	11	12
TITOLO IV											
ENTRATE PER ALIENAZIONE DI BENI PATRIMONIALI E RISCOSSIONI DI CREDITI											
11			Alienazioni di immobili e diritti reali	329.369,15		329.369,15	253.064,07	76.305,08	329.369,15		
12			Alienazioni di immobili e licenze Tecniche								
13			Realizzo di Valori mobiliari	285.000,00		285.000,00	545.000,00		545.000,00		
14			Riscossioni di Crediti ed anticipazioni								
			Totale Titolo IV	614.369,15		614.369,15	798.064,07	76.305,08	614.369,15		
TITOLO V											
ENTRATE DERIVANTI DAI TRASFERIMENTI IN CAPITALE											
15			Trasferimenti dallo Stato								
16			Trasferimenti dalle Regioni								
17			Trasferimenti dai Comuni e Province								
18			Trasferimenti da altri Enti								
			Totale Titolo V								
TITOLO VI											
CONVERSIONE DI PRESTITI											
19			Assunzione di mutui								
20			Assunzione di altri debiti finanziari								
21			Emissioni di Obbligazioni								
			Totale Titolo VI								
TITOLO VII											
ENTRATE DI GIRO											
22			Entrate aventi natura di Partite di Giro	55.777,00		55.777,00	65.401,27	11,73	65.413,00	9.636,00	
			Totale Titolo VII	55.777,00		55.777,00	65.401,27	11,73	65.413,00	9.636,00	
			TOTALE DELLE ENTRATE	1.393.622,00	451.900,00	1.608.914,15	1.583.610,02	91.295,06	1.674.905,08	65.996,09	5,16
			AVANZO DI AMMINISTRAZIONE	242.795,00		242.795,00					
			TOTALE GENERALE	1.636.357,00	451.900,00	1.851.649,15					



**RENDICONTO FINANZIARIO 2004**

**A) ENTRATE**

CATEGORIA	N. RO	DENOMINAZIONE	PREVISIONI		SOMME ACCERTATE	RIMASTE DA RISCOUERE	RISOSSE	RIMASTE DA RISCOUERE	TOTALI ACCERTATI	DIFFERENZE-RISPETTO-ABILE
			IN AUMENTO (7-4)	IN DIMINUZIONE (8-7)						
1	2	3	4	5	6	7	8	9	10	11
			INIZIALI	DEFINITIVE (4+5-6)		(10-9)	(8+6)	(7-10)		
<b>RIASSUNTO GENERALE ENTRATE</b>										
<b>Fondo di cassa al 01.01.2004</b>										
							246.670,75		246.670,75	
							431.113,97	7.611,00	438.724,97	290,76
							1.583.610,02	91.295,06	1.674.905,08	65.996,09
							2.261.399,74	98.906,06	2.360.300,80	295,92
<b>Totale accertamenti di competenza</b>										
<b>Totale Generale Parte I - Entrate</b>										
										65.996,09
<b>IL PRESIDENTE NAZIONALE</b>										
<b>Dr. ANGELO GUSTAVO DE MEDA</b>										



ASSOCIAZIONE NAZIONALE COMBATTENTI E REDUCI  
 CONTO FINANZIARIO DELL'ESERCIZIO 2004

GESTIONE RESIDUI PASSIVI

NUMERO Titolo (1)	CATEG. (2)	DESCRIZIONE DEI RESIDUI (3)	CONSISTENZA al 31.12.2003 (4)	PAGATE (5)	DA PAGARE (6)	TOTALI (7)	VARIAZIONI	
							in + (8)	in - (9)
<u>Esercizio 2002</u>								
1	5	Spese per prestazioni Istituzionali	1.782,73	1.700,00		1.700,00		82,73
			1.782,73	1.700,00		1.700,00		82,73
<u>Esercizio 2003</u>								
1	5	Spese per prestazioni Istituzionali	73.424,50	44.073,87	29.350,63	73.424,50		
2	13	Partecipazioni e acquisto valori mobiliari	250.000,00	250.000,00		250.000,00		
			323.424,50	294.073,87	29.350,63	323.424,50		
		Totale Residui Passivi anni precedenti	325.207,23	295.773,87	29.350,63	325.124,30		82,73

IL PRESIDENTE NAZIONALE  
 On. Avv. Gustavo de Meo



**RENDICONTO FINANZIARIO 2004**

**B) SPESE**


TITOLO	N.RO.	DENOMINAZIONE	PREVISIONI			SOMME IMPEGNATE			DIFFERENZE-RESPECTO-A-		
			INIZIALI	IN AUMENTO (7-4)	IN DIMINUIZIONI (8-7)	DEFINITIVE (4+5-6)	PAGATE	FINANZIARIE PAGARE (10-9)	TOTALI IMPEGNI (8+9)	IN (10-7)	IN (10-7)
1	2	3	4	5	6	7	8	9	10	11	12
<b>TITOLO I</b>											
<b>SPESE CORRENTI</b>											
1		Spese per gli Organi dell'Ente	337.469,00		51.879,36	285.589,64	171.286,31	114.303,33	285.589,64		
2		Oneri per il personale in attività di servizio	284.052,00			284.052,00	262.136,79		262.136,79		21.915,21
3		Oneri per il personale in quiescenza	20.658,00			20.658,00	19.284,69		19.284,69		1.373,31
4		Spese per l'acquisto di beni di consumo e di servizio	258.228,00			258.228,00	227.761,19	30.466,81	258.228,00		
5		Spese per prestazioni Istituzionali	679.141,00		329.000,00	350.141,00	322.463,43	27.677,57	350.141,00		
6		Trasferimenti passivi									
7		Oneri Finanziari	1.032,00			1.032,00	568,81		568,81		463,19
8		Oneri Tributari		6.083,98		6.083,98	6.083,98		6.083,98		
9		Posta correttiva e compensativa di entrate correnti									
10		Spese non classificate in altre voci									
		Totale Titolo I Spese correnti	1.590.560,00	6.083,98	380.879,36	1.205.784,62	1.009.585,20	172.447,71	1.182.032,91		23.751,71
<b>TITOLO II</b>											
<b>SPESE IN COMTO CAPITALE</b>											
11		Acquisizione di beni di uso durevole ed opere immobiliari	p.m.			p.m.					
12		Acquisto di Immobili - lizzazioni Tecniche	p.m.			p.m.					

**RENDICONTO FINANZIARIO 2004**

**B) SPESE**

CATEGORIA	PREVISIONI		SOMME		IMPEGNI		DIFFERENZE-RISPETTUALE	
	INIZIALI	IN AUMENTO	DEFINITIVE	PAGATE	RIMBORSATE DA PAGARE	TOTALI IMPEGNI	IN	IN
N.ED.	7-4	7-5	7-6	7-7	7-8	7-9	7-10	7-11
13	Partecipazioni ed acquisto di valori mobiliari	305.000,00		305.000,00	305.000,00	305.000,00		
14	Concessione di Crediti ed anticipazioni	285.087,53		285.087,53	286.987,53	286.987,53	1.900,00	
15	Indennità di anzianità e similari al personale cessato in servizio							
	Totale Titolo II	590.087,53		590.087,53	591.987,53	591.987,53	1.900,00	
16	Rimborso di Mutui							
17	Rimborso di Anticipazioni passive							
18	Rimborsi di Obbligazioni							
19	Restituzioni alle Gestioni autonome di anticipazioni							
20	Estinzione debiti diversi e residui perentivi							
	Totale Titolo III							
21	Spese aventi natura di partite di giro	55.777,00		55.777,00	65.413,00	65.413,00	9.636,00	
	Totale Titolo IV	55.777,00		55.777,00	65.413,00	65.413,00	9.636,00	
	TOTALE DELLE SPESE	1.636.357,00	596.171,51	380.879,36	1.851.649,15	1.666.985,73	1.839.433,44	23.751,71
	DISAVANZO DI AMMINISTRAZIONE							
	TOTALE GENERALE	1.636.357,00	596.171,51	380.879,36	1.851.649,15	1.666.985,73	1.839.433,44	23.751,71


IL RESIDENTE NAZIONALE  
On. Avv. Gustavo de Meo




**RENDICONTO FINANZIARIO 2004**

**B) SPESE**

CATEGORIA	TITOLO	N. BO	PREVISIONI		SOMME IMPEGNATE		DIFFERENZE-RISPETTO-ALLE PREVISIONI	
			INIZIALI	DEFINITIVE	PAGATE	IMPEGNATE	IN	IN
			IN AUMENTO (7-4)	IN DIMINUIZIONE (4-5-6)	PAGATE	IMPEGNATE	TOTALI IMPEGNI (8+9)	
			5	6	8	9	10	(10-7)
								(7-10)
	<b>RIASSUNTO GENERALE SPESE</b>							
	Totale Impegni di Competenza		Euro		1.666.985,73	172.447,71	1.839.433,44	11.536,00
	Residui Passivi esercizi precedenti		Euro		295.773,87	29.350,63	325.124,50	82,73
	<b>Totale Generale Parte II - Spese</b>		Euro		1.962.759,60	201.798,34	2.164.557,94	11.536,00



IL PRESIDENTE NAZIONALE  
On. Avv. Gustavo de Meo





ASSOCIAZIONE NAZIONALE COMBATTENTI E REDUCI  
ESERCIZIO FINANZIARIO 2004

PROSPETTO A - Differenza tra le riscossioni e i pagamenti

Entrate .....	Euro	2.261.394,74
Spese .....	Euro	1.962.759,60
Fondo di cassa al 31.12.2004	Euro	298.635,14
Il Fondo è costituito dalla somma depositata presso la Banca Antoniana Popolare Veneta come appresso indicato:		
c/c 13210M - Conto generale	Euro	298.635,14

Roma, 11



IL PRESIDENTE NAZIONALE  
On. Avv. Gustavo de Meo

*[Handwritten signature]*

PROSPETTO B - Risultato definitivo del conto finanziario

Fondo di cassa al 1.1.2004	Euro	246.670,75
Riscosse in Conto Residui	Euro	431.113,97
Riscosse in Conto Competenza	Euro	1.583.610,02
Pagate in Conto Residui	Euro	295.773,87
Pagate in Conto Competenza	Euro	1.666.985,73
Fondo di cassa al 31.12.2004	Euro	298.635,14
da riscuotere:		
In c/Residui	Euro	7.611,00
In c/Competenza	Euro	91.295,06
Totale attività	Euro	397.541,20
da pagare:		
In c/Residui	Euro	29.350,63
In c/Competenza	Euro	172.447,71
AVANZO DI AMMINISTRAZIONE al 31.12.2004	Euro	195.742,86

Roma, 11



IL PRESIDENTE NAZIONALE  
On. Avv. Gustavo de Meo

*[Handwritten signature]*

ASSOCIAZIONE NAZIONALE COMBATTENTI E REDUCI  
 CONTO FINANZIARIO DELL'ESERCIZIO 2004  
 GESTIONE RESIDUI ATTIVI

NUMERO		DESCRIZIONE DEI RESIDUI (3)	CONSISTENZA al 31.12.2003 (4)	RISCOSE (5)	DA RISCOUTERE (6)	TOTALI (7)	VARIAZIONI IN (8)	VARIAZIONI IN (9)
(1)	(2)							
3	7	Esercizio 2002 Entrate derivanti dalla vendita di beni e dalla prestazione di servizi	3.459,31	3.421,85		3.421,85		37,46
			3.459,31	3.421,85		3.421,85		37,46
1	1	Esercizio 2003 Aliquote contributive a carico degli iscritti	2.600,00	2.600,00		2.600,00		
2	3	Trasferimenti da parte Ministero Difesa	105.237,71	105.237,71		105.237,71		
3	7	Entrate derivanti dalla vendita di beni e dalla prestazione di servizi	10.099,24	9.854,41		9.854,41		244,83
4	11	Alienazione di immobili e diritti reali	310.000,00	310.000,00		310.000,00		
7	22	Entrate aventi natura di Partite di Giro	8,47					8,47
			427.945,42	427.692,12		427.692,12		253,30
		Depositi Cauzionali	7.611,00		7.611,00	7.611,00		
		Totale Residui Attivi anni precedenti	439.015,73	431.113,97	7.611,00	438.724,97		290,76



IL PRESIDENTE NAZIONALE  
 On. Avv. Gustavo de Meo

A) ENTRATE

BILANCIO FINANZIARIO 2004

TITOLO	N.RO	DENOMINAZIONE	PREVISIONI		SOMME ACCERTATE			DIFFERENZE-RISPETTO-ALE PREVISIONI			
			INIZIALI	IN AUMENTO (7-4)	IN DIMINUIZIONE (4-7)	DEFINITIVE (4+5-6)	RISOSSE (10-8)	RIMASTE DA RISCOVERE (10-8)	TOTALI ACCERTATI (8+9)	IN AUMENTO (10-7)	IN DIMINUIZIONE (7-10)
1	2	3	4	5	6	7	8	9	10	11	12
<b>TITOLO I</b>											
<b>ENTRATE CONTRIBUTIVE</b>											
1		Aliquote contributive a carico dei datori di lavoro e/o degli iscritti	52.678,00			52.678,00	51.854,70	3.000,00	54.854,70	2.176,70	
2		Quote di partecipazione degli iscritti all'onere di specifiche Gestioni									
		Totale Titolo I	52.678,00			52.678,00	51.854,70	3.000,00	54.854,70	2.176,70	
<b>TITOLO II</b>											
<b>TRASFERIMENTI DA TRASFERIMENTI CORRENTI</b>											
3		Trasferimenti da parte del Ministero Difesa					52.098,71		52.098,71		
4		Trasferimenti da parte del Pres. Consiglio	371.849,00			371.849,00	371.843,84		371.843,84	5,16	
5		Trasferimenti da parte dei Comuni e delle Province									
6		Trasferimenti da parte di altri Enti	154.937,00	52.823,00		207.760,00	209.003,29		209.003,29	1.243,29	
		Totale Titolo II	526.786,00	52.823,00		579.609,00	632.945,84		632.945,84	53.342,00	5,16
<b>TITOLO III</b>											
<b>ALTRE ENTRATE</b>											
7		Entrate derivanti dalla vendita di beni e dalla prestazione di servizi	46.481,00			46.481,00	34.502,75	11.978,25	46.481,00		
8		Redditi e proventi patrimoniali	451.900,00				841,39		841,39		
9		Poste correttive e compensative di spese correnti									
10		Entrate non classificate in altre voci									
		Totale Titolo III	498.381,00			46.481,00	35.344,14	11.978,25	47.322,39	841,39	
		Totale Entrate Correnti	1.077.845,00	52.823,00	451.900,00	678.768,00	720.144,68	14.978,25	735.122,93	56.360,09	5,16

A) ENTRATE ... 2)


RENDICONIO FINANZIARIO 2004

CATEGORIA	DENOMINAZIONE	PREVISIONI		SOMME ACCERTATE		DIFFERENZE-RISPETTO ALE PREVISIONI	
		IN AUMENTO (7-4)	IN DIMINUIZIONE (2-7)	RISCOSSE (4-5-6)	RIMASTE DA RISCOUERE (10-8)	IN (10-7)	IN (12-11)
11	Alienazioni di immobili e diritti reali	329.369,15		329.369,15	76.305,08	-329.369,15	
12	Alienazioni di immobili e diritti reali						
13	Realizzo di Valori mobiliari	285.000,00		545.000,00		545.000,00	
14	Riscossioni di Crediti ed anticipazioni						
Totale Titolo IV		614.369,15		874.369,15	76.305,08	874.369,15	
15	Trasferimenti dallo Stato						
16	Trasferimenti dalle Regioni						
17	Trasferimenti dai Comuni e Province						
18	Trasferimenti da altri Enti						
Totale Titolo V							
19	Assunzione di mutui						
20	Assunzione di altri debiti finanziari						
21	Emissioni di Obbligazioni						
Totale Titolo VI							
22	Entrate aventi natura di Partite di Giro	55.777,00		55.777,00	11,73	55.413,00	9.636,00
Totale Titolo VII		55.777,00		55.777,00	11,73	55.413,00	9.636,00
TOTALE DELLE ENTRATE		1.393.622,00	451.900,00	1.608.914,15	91.295,06	1.674.905,08	65.996,09
AVANZO DI AMMINISTRAZIONE		242.735,00		242.735,00			
TOTALE GENERALE		1.636.357,00	451.900,00	1.851.649,15			



**REN DICONT O FINANZIARIO 2004**

**A) ENTRATE**

TITOLO	N. RO	CATEGORIA		PREVISIONI			SOMME ACCERTATE		DIFFERENZE-RISPETTO-ALLE PREVISIONI		
		INIZIALI	IN AUMENTO (7-4)	IN DIMINUIZIONE (4-7)	DEFINITIVE (4-5-6)	RISCOSSE	RIMASTE DA RISCOUERE (10-8)	TOTALI ACCERTATI (8+9)	IN	IN	
1	2	3	4	5	6	7	8	9	10	11	12
<b>RIASSUNTO GENERALE ENTRATE</b>											
<b>Fondo di cassa al 01.01.2004</b>											
							246.670,75		246.670,75		
							431.113,97		431.113,97		290,76
							1.583.610,02		1.583.610,02		65.996,09
<b>Totale accertamenti di competenza</b>											
							2.261.394,74		2.261.394,74		295,92
<b>Totale Generale Parte I - Entrate</b>											
											
IL PRESIDENTE NAZIONALE On. /Avv. Gustavo de MEO											

ASSOCIAZIONE NAZIONALE COMBATTENTI E REDUCI  
 2004  
 CONTO FINANZIARIO DELL'ESERCIZIO  
 GESTIONE RESIDUI PASSIVI

NUMERO Titolo Categ. (1) (2)	DESCRIZIONE DEI RESIDUI (3)	CONSISTENZA al 31.12.2003 (4)	PAGATE (5)	DA PAGARE (6)	TOTALI (7)	VARIAZIONI in + (8)	VARIAZIONI in - (9)
	<u>Esercizio 2002</u>						
1	5	Spese per prestazioni Istituzionali Euro	1.700,00		1.700,00		82,73
		Euro	1.700,00		1.700,00		82,73
1	5	Spese per prestazioni Istituzionali Euro	44.073,87	29.350,63	73.424,50		
2	13	Partecipazioni e acquisto valori mobiliari Euro	250.000,00		250.000,00		
		Euro	294.073,87	29.350,63	323.424,50		
		Totale Residui Passivi anni precedenti Euro	295.773,87	29.350,63	325.124,50		82,73



IL PRESIDENTE NAZIONALE  
 On. Avv. Gustavo de Meo

*[Handwritten signature]*


**RENDICONIO FINANZIARIO**

**B) SPESE**

TITOLO	N. DO	DENOMINAZIONE	PREVISIONI			SOMME IMPEGNATE			DIFFERENZE-RISPETTO-ALLE PREVISIONI		
			INIZIALI	IN AUMENTO	IN DIMINUIZIONE	DEFINITIVE	PAGATE	PINASTE DA PAGARE	TOTALI IMPEGNI	IN	IN
			6	5	4	7	8	9	10	11	12
			(7-4)	(7-5)	(7-6)	(4-5-6)		(10-8)	(8+9)	(10-7)	(7-10)
<b>TITOLO I</b>											
<b>SPESE CORRENTI</b>											
1		Spese per gli Organi dell'Ente	337.469,00		51.879,36	285.589,64	171.286,31	114.303,33	285.589,64		
2		Oneri per il personale in attività di servizio	284.052,00			284.052,00	262.136,79		262.136,79		21.915,21
3		Oneri per il personale in quiescenza	20.658,00			20.658,00	19.284,69		19.284,69		1.373,31
4		Spese per l'acquisto di beni di consumo e di servizio	258.228,00			258.228,00	227.761,19	30.466,81	258.228,00		
5		Spese per prestazioni Istituzionali	679.141,00		329.000,00	350.141,00	322.463,43	27.677,57	350.141,00		
6		Trasferimenti passivi									
7		Oneri Finanziari	1.032,00			1.032,00	568,81		568,81		463,19
8		Oneri Tributari		6.083,98		6.083,98	6.083,98		6.083,98		
9		Posta correttiva e compensativa di entrate correnti									
10		Spese non classificate in altre voci									
		Totale Titolo I Spese correnti	1.580.580,00	6.083,98	380.879,36	1.205.784,62	1.009.585,20	172.447,71	1.182.032,91		23.751,71
<b>TITOLO II</b>											
<b>SPESE IN CONTO CAPITALE</b>											
11		Acquisizione di beni di uso durevole ed opere immobiliari	p.m.			p.m.					
12		Acquisto di Immobili - lizzazioni Tecniche	p.m.			p.m.					

**RENDICONTO FINANZIARIO 2004**

**B) SPESE**

CATEGORIA	PREVISIONI			SOMME IRRREGOLARI			DIFFERENZE-RESPIRO		
	INIZIALI	IN AUMENTO (7-4)	IN DIMINUIZIONE (8-5)	DEFINITIVE (4+5-6)	PAGATE (10-9)	RIMASTE DA PAGARE (10-9)	TOTALI IMPEGNI (8-9)	IN (10-7)	IN (7-10)
13	p.m.	305.000,00		305.000,00	305.000,00		305.000,00		
14	p.m.	285.087,53		285.087,53	286.987,53		286.987,53	1.900,00	
15	p.m.								
Totale Titolo II									
16	p.m.	590.087,53		590.087,53	591.987,53		591.987,53	1.900,00	
17	p.m.								
18	p.m.								
19	p.m.								
20	p.m.								
Totale Titolo III									
21	55.777,00			55.777,00	65.413,00		65.413,00	9.636,00	
Totale Titolo IV									
	1.636.357,00	596.471,51	380.879,36	1.851.649,15	1.666.985,73	132.447,71	1.839.433,44	11.536,00	23.751,71
TOTALE DELLE SPESE									
DISAVANZO DI AMMINISTRAZIONE									
TOTALE GENERALE									
 IL RESIDENTE NAZIONALE On. AVV. Gustavo de Mico									





ASSOCIAZIONE NAZIONALE COMBATTENTI E REDUCI

ESERCIZIO FINANZIARIO 2004

PROSPETTO B - Risultato definitivo del conto incaricato

Fondo di cassa al 1.1.2004	Euro	246.670,75	
Risorse in Conto Residui	Euro	431.113,97	
Risorse in Conto Competenza	Euro	1.583.610,02	2.261.394,74
Pagate in Conto Residui	Euro	295.773,87	
Pagate in Conto Competenza	Euro	1.666.985,73	1.962.759,60
<b>Fondo di cassa al 31.12.2004</b>			
	Euro		298.635,14
da riscuotere:			
in c/Residui	Euro	7.611,00	
in c/Competenza	Euro	91.295,06	98.906,06
<b>Totale attività</b>			
	Euro		397.541,20
da pagare:			
in c/Residui	Euro	29.350,63	
in c/Competenza	Euro	172.447,71	201.798,34
<b>Avanzo di amministrazione al 31.12.2004</b>			
	Euro		195.742,86

Roma, 11



IL PRESIDENTE NAZIONALE  
On. AVV. Gustavo de Med

*[Handwritten signature]*

PROSPETTO A - Differenze tra le riscossioni e i pagamenti

Entrate	Euro	2.261.394,74
Spese	Euro	1.962.759,60
<b>Fondo di Cassa al 31.12.2004</b>		
	Euro	298.635,14
Il fondo è costituito dalla somma depositata presso la Banca Antoniana Popolare Veneta come appresso indicato:		
c/c 13210M - Conto generale	Euro	298.635,14

Roma, 11



IL PRESIDENTE NAZIONALE  
On. AVV. Gustavo de Med

*[Handwritten signature]*

ASSOCIAZIONE NAZIONALE COMITANTI E REDUCI  
PROSPETTO

Conto economico - Numerico - Descrittivo - Delle rendite e spese e delle sopravvenienze attive e passive dell'esercizio finanziario 2004

DESCRIZIONE	DESCRIZIONE DEI TITOLI		SPESE
	ATTIVA	PASSIVA	
<b>RENDITE E SPESE</b>			
a) Rendite e Spese di Bilancio			
Conto finanziario - Entrate Correnti -			Euro 735.122,93
Conto finanziario - Spese Correnti -			Euro 1.182.032,91
		Disavanzo di rendita	Euro - 446.909,98
<b>SOPRAVVENIENZE</b>			
<b>ATTIVE</b>			
a) Nel patrimonio			
su Fondo quiescenza maturato dal personale della Sede Centrale	Euro	25.509,00	
su Fondo valutazione auto sociale	Euro	3.084,82	
su Fondo deperimento mobili	Euro		
su Beni Immobili	Euro	234.463,76	
<b>PASSIVE</b>			
b) nei Residui			
sui residui attivi	Euro	290,76	
sui residui passivi	Euro	82,73	
	Euro	234.546,49	
	Euro	28.884,58	
	Euro		+ 205.661,91
		Risultato economico in diminuzione nel patrimonio	Euro - 241.248,07



IL PRESIDENTE NAZIONALE  
On. Avv. Gustavo de Meo

ASSOCIAZIONE NAZIONALE COMBATTENTI E REDUCI  
ESERCIZIO FINANZIARIO 2004  
PROSPETTO D Stato dei capitali

Classificazione	AL 31.12.2003	AL 31.12.2004
	<b>DETTA GLIO</b>	
	<u>PARTEI - SITUAZIONE PATRIMONIALE</u>	
1 Attività	6.526.630,52 ===== 407.898,30 38.734,27 44.834,82 575.093,31 81.416,33 1.549.370,70	6.478.028,28 ===== 427.182,99 38.734,27 44.834,82 556.493,00 81.416,33 1.549.370,70
	9.223.978,25	9.176.060,39
		-47.917,86
2 Passività	421.257,00 38.734,27 37.750,00	446.766,00 38.734,27 40.834,82
	497.741,27	526.335,09
		-28.593,82
	<u>Totali</u>	<u>Totali</u>

ASSOCIAZIONE NAZIONALE COMBATTENTI E REDUCI

ESERCIZIO FINANZIARIO 2004

PROSPETTO D Stato dei capitali

Descrizione	AL 31.12.2003	AL 31.12.2004
BILANCIO		
Risparmio Totale Attivo	9.223.978,25	9.176.060,39
Totale Passivo	497.741,27	526.335,09
	8.726.236,98	8.649.725,30
	- 76.511,68	
PARTE II - SITUAZIONE AMMINISTRATIVA		
Fondo di cassa al 31.12. 2004	Euro 298.635,14	
Residui attivi al 31.12. 2004	Euro 98.906,06	
Residui passivi al 31.12. 2004	Euro 397.541,20	
Avanzo di amministrazione al 31.12. 2004	Euro 201.798,34	
	Euro 195.742,86	
Sostanza patrimoniale complessiva netta	Euro 360.479,25	195.742,86
	- 164.736,39	
	9.086.716,23	8.845.468,16
	- 241.248,07	

Page, 11



IL PRESIDENTE NAZIONALE  
On. Attilio Gustavo de Neco

*[Handwritten signature]*

PAGINA BIANCA

**RELAZIONE  
DEL COLLEGIO CENTRALE DEI SINDACI**

PAGINA BIANCA



**ESTRATTO DEL VERBALE DELLA RIUNIONE DEL COLLEGIO CENTRALE DEI  
SINDACI DEL 10 MAGGIO 2005**

Il giorno 10 maggio 2005, alle ore 09.00, si è riunito, presso la Sede Centrale dell'Associazione Nazionale Combattenti e Reduci, sita in Roma Via S.Nicola de' Cesarini n.3, su convocazione del proprio Presidente, il Collegio Centrale dei Sindaci con la partecipazione di tutti i suoi componenti effettivi.

Il Collegio procede, preliminarmente, all'esame del conto consuntivo relativo all'anno 2004, predisposto dalla Giunta Esecutiva nella riunione del 17 marzo 2005.

Al riguardo, vengono, anzitutto, minuziosamente controllati tutti i riporti dei dati contabili, sia finanziari che patrimoniali, rilevati sia dal bilancio di previsione dello stesso anno 2004 che da quelli inseriti nel consuntivo relativo al precedente esercizio 2003; in particolare, per quanto concerne le poste residue, sia attive che passive, nonché le risultanze patrimoniali accertate al 31.12.2003.

La gestione finanziaria di cui trattasi, si è conclusa con le seguenti risultanze complessive:

	<u>Entrate</u>	<u>Uscite</u>
Correnti	€. 735.122,93	€. 1.182.032,91
C/Capitale	“ 874.369,15	“ 591.987,53
Partite di giro	“ <u>65.413,00</u>	“ <u>65.413,00</u>
	€. 1.674.905,08	€. 1.839.433,44
Disavanzo Finanziario	€. <u>164.528,36</u>	€. <u>=====</u>
Totali a pareggio	€. <u>1.839.433,44</u>	€. <u>1.839.433,44</u>

Da quanto suesposto emerge un disavanzo di parte corrente di €.446.909,98, una eccedenza attiva in conto capitale di €.282.381,62, dalla cui somma algebrica deriva il suindicato disavanzo finanziario di €.164.528,36.

Nei confronti delle previsioni definitive, alle quali l'Associazione è pervenuta tramite il 1° provvedimento di variazioni, approvato dal Consiglio Direttivo Centrale nella riunione del 29.11.2004 e regolarmente trasmesso alle Autorità di vigilanza con nota del 20.12.2004, sono state registrate maggiori entrate correnti per netti €.56.354,93 e minori spese per €.23.751,71.

Tali differenze hanno comportato la diminuzione del disavanzo di rendita da €.527.016,62 ad €.446.909,98, con un miglioramento di €.80.106,64.

Nel conto capitale sono state impegnate maggiori spese, rispetto alle previsioni, per €.1.900,00, per le quali, come già precisato nella relazione amministrativa, necessita la ratifica da parte del Consiglio Direttivo Centrale.

Per quanto concerne: le economie realizzate; la disamina delle varie spese e la gestione dei residui, sia attivi che passivi, il Collegio richiama e rimanda a quanto lodevolmente e analiticamente esposto nella relazione amministrativa del Presidente Nazionale.

La situazione amministrativa si è chiusa con un avanzo di amministrazione di €.195.742,86, determinato come appresso indicato:

Fondo di cassa al 31.12.2004	€.	298.635,14
Residui attivi	“	<u>98.906,06</u>
	€.	397.541,20
Residui passivi	€.	<u>201.798,34</u>
Avanzo di amministrazione al 31.12.2004	€.	<u><u>195.742,86</u></u>

Detto avanzo, rispetto a quello risultante al termine del precedente esercizio, ha subito una riduzione di €.164.736,39, essendo passato €.360.479,25 ad €.195.742,86.

La sostanza netta complessiva dell'Associazione, al termine del 2004, è così costituita:

Componenti patrimoniali	€.	8.649.725,30
Avanzo di Amministrazione	“	<u>195.742,86</u>
Attivo netto complessivo al 31.12.2004	€.	<u><u>8.845.468,16</u></u>

Tale sostanza, rispetto al risultato ottenuto nel 2003 (€.9.086.716,23), si è ridotta di €.241.248,07.

Ciò premesso, il Collegio, tenuto presente che il disavanzo di parte corrente - determinato in gran parte dalla necessità di amministrare l'Ente con le proprie risorse - viene ripianato per €.282.381,62 con l'applicazione della differenza attiva risultante nel conto capitale; che le spese impegnate per l'attività di promozione sociale sono state ridotte al 29,62% a causa, soprattutto, della mancata erogazione del contributo del Ministero della Difesa; che la quota del fondo di

liquidazione del personale risulta regolarmente aggiornata al 31.12.2004; che durante l'esercizio in questione il Collegio, oltre a procedere trimestralmente alla verifica di cassa, ha periodicamente provveduto ad esaminare i titoli di entrata e di spesa non rilevando irregolarità di carattere sostanziale e che, infine, è stata accertata la corrispondenza tra i dati riportati nel consuntivo e le scritture contabili tenute dall'Amministrazione dell'Associazione, esprime il proprio parere favorevole all'approvazione dell'elaborato in argomento da parte del Consiglio Direttivo Centrale, ai sensi dell'art.33 del vigente Statuto dell'Ente stesso.

Il Collegio non può concludere senza un plauso al personale ed al Presidente dell'A.N.C.R. i quali, con lodevole senso di responsabilità e spirito di sacrificio, riescono a gestire l'Associazione nel migliore dei modi anche con le limitate risorse a disposizione.

Il Collegio procede poi alla verifica di cassa in data odierna rilevando dalle scritture contabili tenute dall'Associazione quanto segue:

Fondo cassa all'1.1.2005	€.	298.635,14
Riversali dal n.1 al n.49	€.	808.352,61
Mandati dal n.1 al n.151	€.	<u>775.700,37</u>
Fondo di cassa al 10 maggio 2005	€.	<u>331.287,38</u>

Tale saldo coincide con quello del c/c n.13210/M intestato all'Associazione Nazionale Combattenti e Reduci e prodotto dalla Banca Antonveneta cassiere dell'Associazione in data 10 maggio 2005.

#### OMISSIS

Nulla avendo da rilevare, i Sindaci ne danno atto con il presente verbale.


Letto, firmato e sottoscritto

Dott. Oronzo SIMMINI

Com.te Col. Domenico MILLOTTI

Prof. Franco SILVIJ

Gr.Uff.Rag. Vincenzo FERRARO



IL PRESIDENTE NAZIONALE  
(On. Avv. Gustavo de Meo)

A handwritten signature in black ink, appearing to read "Gustavo de Meo".

ESTRATTO DAL VERBALE DELLA RINUNIONE DEL CONSIGLIO  
DIRETTIVO CENTRALE DEL 20 MAGGIO 2005

Il Consiglio direttivo centrale dell'Associazione Combattenti e Reduci si è riunito in Firenze presso l'Hotel Mediterraneo Lungarno del Tempio 42/44 Tel. 055 - 660241 per il giorno 20 Maggio alle ore 8 in prima convocazione ed alle ore 9 in seconda convocazione.

Ordine del giorno:

O M I S S I S

3) Esame e votazione del bilancio consuntivo 2004;

O M I S S I S

Sono presenti:

i componenti la Corte d'Onore: Bozzi Nicola Rossi Biagio;

i consiglieri: Angius Gaetano, Bernardini Aldo, Bertini Gino, Biscardi Pietro, Boccato Ellero, Bregoli Gastone, Burocchi Lorenzo, Capuccini Orlando, Cerini Ugo, Corona Virgilio, Crosara Giuseppe, Cruicchi Dante, Dami Emilio, Di Febo Costantino, Dissera Bragadin Giorgio, Esposito Benito, Fasoli Giuseppe, Fassina Enzo, Ferrarese Antonio, Gasco Pierluigi, Girelli Luigi, Lanza Umberto, Lasci Orlando, Macaluso Antonino, Marinelli Italo, Mastrantuoni Pasquale, Minucci Remo, Montani Lorenzo, Nannoni Enzo, Nardilli Elio, Palmisano Mario, Perazzoli Carletto, Pes Nilo, Pisani Luigi, Pozzi Aurelio, Righi Martino, Santangelo Nicolò, Semeraro Pietro, Spagnuolo Domenico, Tinti Pinuccio, Tizzi Luciano, Todisco Giovannino, Zanichelli Gino;

i componenti il Collegio Centrale dei Sindaci: Simmini Oronzo, Millotti Domenico, Silvij Franco, Alecci Romolo, Sabini Carlo, Ferraro Vincenzo;

I componenti il Collegio dei Probiviri Nazionali: Pacillo Adolfo, Manili Vittorio,

Assenti giustificati: Pampaloni Amos, Tolomelli Araldo; Bianchi Emilio, Gui Luigi, Buillet Maurizio, Este Vittorio Aldo, Lanfredi Franco, Littarru Anselmo, Lunghi Carlo, Marcucci Antonio, Melegari Vincenzo, Morselli Archimede, Omiccioli Walter, Pisasale Giuseppe Rocco, Schettini Raimondo, Serra Vittorio, Sibilio Eugenio, Villa Ruggero.

Presiede il Presidente Nazionale On. Avv. Gustavo de Meo;

Segretario la Dott.ssa Paola Fioravanti;

Assiste il Consulente della Sede Centrale Rag. Vincenzo Caroli.  
Constatata la validità della seduta, il Presidente dichiara aperti i lavori.

OMISSIS

3) Esame e votazione del bilancio consuntivo 2004;

Per l'esame del bilancio consuntivo ha letto la relazione del Collegio dei Sindaci il Presidente Simmini che ha proposto l'approvazione del bilancio redatto con cura ed in rispetto delle norme contabili.



Il Presidente de Meo ha fornito ulteriori chiarimenti ed ha ricordato che da due anni il Ministero della Difesa ha sospeso l'erogazione dei contributi alle Associazioni Combattentistiche e Partigiane, nonostante le numerose proteste presentate da tutte le Associazioni.

Messo ai voti e con prova e controprova, il bilancio consuntivo 2004 è stato approvato all'unanimità.

OMISSIS

Non essendoci altri argomenti all'ordine del giorno, il Presidente toglie la seduta, sono le ore 13,00.

IL SEGRETARIO  
Dott.ssa Paola Fioravanti



IL PRESIDENTE NAZIONALE  
On. Avv. Gustavo de Meo



**AL CONSIGLIO DIRETTIVO CENTRALE DELL'A.N.C.R.****R O M A**

Oggetto: Relazione del Conto Consuntivo 2004.

Il rendiconto dell'esercizio finanziario 2004, che si sottopone all'approvazione di codesto Consiglio Direttivo Centrale, si limita ad evidenziare, come per il passato, le risultanze economico-finanziarie della gestione della Sede Centrale, giacchè i dati desunti dai conti consuntivi delle dipendenti Federazioni formeranno oggetto di un apposito elaborato da inviare agli Organi di controllo, a corredo del conto consuntivo in argomento, non appena la totalità degli stessi sarà stata acquisita.

**A) GESTIONE FINANZIARIA****1) COMPETENZA****a) Entrate e Spese correnti**

A fronte di entrate e spese previste in via definitiva negli importi di €. 678.768,00 e di €. 1.205.784,62, risultano accertate ed impegnate rispettivamente €. 735.122,93 ed €. 1.182.032,91.

Il raffronto dei dati su esposti consente di stabilire che in luogo di un disavanzo di €. 527.016,62 risultante dalle previsioni definitive, la gestione ha fatto registrare un disavanzo di rendita di €. 446.909,98, con un miglioramento di €. 80.106,64.

Tale risultato è scaturito dall'accertamento di maggiori entrate nette per €. 56.354,93 e da minori spese per €. 23.751,71.

Le economie realizzate sono ripartite nelle varie categorie di spese come segue:

Cat.2 “Oneri per il personale in attività di servizio”	€.	21.915,21
Cat.3 “Oneri per il personale in quiescenza”	“	1.373,31
Cat.7 “Oneri finanziari”	“	463,19
		-----
	€.	<u>23.751,71</u>

#### b) Entrate e Spese in Conto Capitale

Le entrate alla cat.11, espongono, tra gli accertamenti la somma complessiva di €.329.369,15 corrispondente a quanto ricavato ( €.253.064,07 ) dalla alienazione di un fabbricato in proprietà con l'Associazione Mutilati e Invalidi di Guerra sito in Chioggia (Venezia) per €. 98.127,00 e di un terreno sito nel comune di Fiumicino (Roma) per €. 154.937,07. Non ancora definita la cessione del fabbricato sito in San Martino Colle Umberto.

La somma di €. 545.000,00 evidenziata alla voce “ Realizzo di valori mobiliari” fa riferimento all'importo prelevato dalla Gestione Patrimoniale Fideuram ed utilizzato per l'organizzazione del XXIV Congresso Nazionale ( €. 260.000,00) ed erogazioni a varie Federazioni ( €. 285.000,00) per necessità istituzionali.

Le spese, che presentano impegni per complessivi €. 591.987,53 riguardano:

- 1) per €.305.000,00 ulteriore investimento nella Gestione Patrimoniale Fideuram;
- 2) per €.286.987,53 erogazioni a varie Federazioni di somme prelevate dalla Gestione Patrimoniale FIDEURAM. L'importo di €.1.900,00 pagato in eccedenza rispetto alle previsioni definitive necessita dell'indispensabile ratifica da parte di Codesto Consiglio Direttivo Centrale.

Nel complesso il Conto Capitale presenta un saldo attivo di €.282.381,62 (entrate accertate €.874.369,15 contro spese impegnate per €.591.987,53).

In definitiva, considerato che le partite di giro presentano il necessario pareggio nell'importo di €.65.413,00, la gestione finanziaria 2004 della Sede Centrale, che ha registrato entrate per complessivi €.1.674.905,08 contro spese per €.1.839.433,44 si è conclusa con un disavanzo di competenza di €.164.528,36 pari alla somma algebrica tra il disavanzo di parte corrente di €.446.909,98 e l'avanzo risultante dal conto capitale (€.282.381,62).

**2) RESIDUI**

Per quanto riguarda i residui attivi, durante la gestione si sono avuti i seguenti movimenti:

Parte pregressa

Consistenza al 31.12.2003	€.	439.015,73
Riscossioni effettuate	“	431.113,97
Depennamento di residui attivi a seguito di un più esatto accertamento	“	290,76
		-----
Residui a nuovo	€.	7.611,00

Competenza

Residui attivi provenienti dalla competenza	“	91.295,06
		-----
Totale residui attivi al 31.12.2004	€.	98.906,06
		=====

Per quanto attiene i residui passivi nel corso dell'esercizio si sono verificate le seguenti variazioni:

Parte pregressa

Consistenza al 31.12.2003	€.	325.207,23
Pagamenti effettuati	“	295.773,87
Depennamento di residui passivi a seguito di un più esatto accertamento	“	82,73
		-----
Residui a nuovo	“	29.350,63

Competenza

Residui passivi provenienti dalla competenza	€.	172.447,71
		-----
Totale residui passivi al 31.12.2004	€.	201.798,34
		=====

Le modifiche in diminuzione verificatesi nei residui attivi e passivi vengono sottoposte alla necessaria ratifica da parte di codesto Consiglio Direttivo Centrale. (Allegati n. 1 e n.2).



**3) SITUAZIONE AMMINISTRATIVA****A) FONDO DI CASSA**

Nel corso dell'esercizio finanziario 2004 si sono avute riscossioni per €.2.261.394,74 e sono stati effettuati pagamenti per €.1.962.759,60.

Il fondo di cassa, quindi, alla fine dell'esercizio risulta essere di €.298.635,14.

Tale saldo coincide con quello comunicato dalla Banca Antoniana Popolare Veneta, Tesoriere dell'Associazione al 31.12.2004.

**B) AVANZO DI AMMINISTRAZIONE**

Fondo di cassa al 31.12.2004	€.	298.635,14
Residui Attivi	"	98.906,06
Residui Passivi	"	201.798,34
		-----
Avanzo di amministrazione al 31.12.2004	€.	<u>195.742,86</u>

**GESTIONE ECONOMICO-PATRIMONIALE**

La sostanza netta complessiva dell'Associazione che all'inizio dell'esercizio ammontava a €.9.086.716,23, si è ridotta al termine dell'esercizio finanziario 2004 a €.8.845.468,16 con un peggioramento di €.241.248,07, corrispondente al risultato esposto nel conto economico.

La summenzionata sostanza patrimoniale è così costituita:

Patrimonio effettivo netto (componenti patrimoniali)	€.	8.649.725,30
Avanzo di Amministrazione (componenti finanziari)	"	195.742,86
		-----
Attivo netto complessivo al 31.12.2004	€.	<u>8.845.468,16</u>



IL PRESIDENTE NAZIONALE  
On. Avv. Gustavo de Meo

Allegato n.1Variazioni apportate alla consistenza iniziale dei Residui AttiviEsercizio 2002

Tit.3 Cat.7 "Entrate derivanti dalla vendita di beni e dalla prestazione di servizi"	€.	37,46
--	----	-------

Esercizio 2003

Tit. 3 Cat.7 "Entrate derivanti dalla vendita di beni e dalla prestazione di servizi"	€.	244,83
---	----	--------

Tit. 7 Cat.22 "Entrate aventi natura di partite di giro"	€.	8,47
--	----	------


Totale variazioni	€.	<u>290,76</u>
-------------------	----	---------------



IL PRESIDENTE NAZIONALE  
On. Avv. Gustavo de Meo

Allegato n.2Variazioni apportate alla consistenza dei Residui PassiviEsercizio 2002

Tit. 1 Cat. 5 “ Spese per prestazioni istituzionali” €. 82,73



IL PRESIDENTE NAZIONALE  
On. Avv. Gustavo de Meo

PAGINA BIANCA

ASSOCIAZIONE NAZIONALE COMBATTENTI E REDUCI  
(A.N.C.R.)

---

## BILANCIO D'ESERCIZIO 2005

PAGINA BIANCA

ASSOCIAZIONE NAZIONALE COMBATTENTI E REDUCI  
 CONTO FINANZIARIO DELL'ESERCIZIO 2005  
 GESTIONE RESIDUI ATTIVI

NUMERO	DESCRIZIONE DEI RESIDUI	CONSISTENZA al 31.12.2004	RISCOSSE	DA RISCOUTERE	TOTALI	VARIAZIONI IN (8)	VARIAZIONI IN (9)
(1)	(2)	(4)	(5)	(6)	(7)	(8)	(9)
	<u>Esercizio 2004</u>						
I	Aliquote contributive a carico degli iscritti	3.000,00	3.150,00		3.150,00	150,00	
3	Entrate derivanti dalla vendita di beni e dalla prestazione di servizi	11.978,25	12.229,00		12.229,00	250,75	
4	Alienazione di immobili e diritti reali	76.305,08					76.305,08
7	Entrate aventi natura di Partite di Giro	11,73					11,73
		91.295,06	15.379,00		15.379,00	400,75	76.316,81
	Depositi cauzionali	7.611,00		7.611,00	7.611,00		
	Totale Residui Attivi anni precedenti	98.906,06	15.379,00	7.611,00	22.990,00	400,75	76.316,81



IL PRESIDENTE NAZIONALE  
 On. Avv. Gustavo de Meo

*G. de Meo*

**RENDICONTO FINANZIARIO 2005**

**GESTIONE DI COMPETENZA**

**A) ENTRATE**

CATEGORIA	TITOLO	N. RO	DENOMINAZIONE	PREVISIONI			SOMME ACCERTATE			DIFFERENZE-RISPETTO-ALE		
				INIZIALI	IN AUMENTO (7-4)	IN DIMINUIZIONE (4-7)	DEFINITIVE (4+5-6)	RISOSSE	RIMASTE DA RISCUOTERE (10-8)	TOTALI ACCERTATI (8+9)	IN (10-7)	IN (7-10)
	<b>TITOLO I</b>											
	<b>ENTRATE CONTRIBUTIVE</b>											
1			Aliquote contributive a carico dei datori di lavoro e/o degli iscritti	52.678,00			52.678,00	46.206,20	2.989,40	48.195,60		3.482,40
2			Quote di partecipazione degli iscritti all'onere di specifiche gestioni									
	<b>Totale Titolo I</b>			52.678,00			52.678,00	46.206,20	2.989,40	48.195,60		3.482,40
	<b>TITOLO II</b>											
	<b>ENTRATE DERIVANTI DA TRASFERIMENTI CORRENTI</b>											
3			Trasferimenti da parte Ministero Difesa		-319.998,19		-319.998,19	-319.998,19		-319.998,19		
4			Trasferimenti da parte Pres. Consiglio	-371.849,00			-371.849,00	-371.993,80		-371.993,80		
5			Trasferimenti da parte dei Comuni e delle Province									
6			Trasferimenti da parte di altri Enti	104.900,00		79.900,00	25.000,00	25.637,00		25.637,00		637,00
	<b>Totale Titolo II</b>			476.749,00	319.998,19	79.900,00	716.847,19	-717.628,99		-717.628,99		781,80
	<b>TITOLO III</b>											
	<b>ALTRE ENTRATE</b>											
7			Entrate derivanti dalla vendita di beni e dalla prestazione di servizi	36.400,00			36.400,00	24.188,00	12.212,00	36.400,00		
8			Redditi e proventi patrimoniali	192.000,00			192.000,00	-192.479,91		-192.479,91		479,91
9			Poste correttive e compensative di spese correnti									
10			Entrate non classificate in altre voci		196.000,00		196.000,00	194.460,00		194.460,00		1.540,00
	<b>Totale Titolo III</b>			228.400,00	196.000,00		424.400,00	411.127,91	12.212,00	423.339,91		1.540,00
	<b>Totale Entrate Correnti</b>			757.827,00	515.998,19	79.900,00	1.193.925,19	-1.174.963,10	-15.201,40	-1.190.164,50		5.022,40



**RENDICONTO FINANZIARIO 2005**

**C-E-S-T-I-O-N-E-D-I-C-O-M-P-E-T-E-N-Z-A**

**A) ENTRATE**

TITOLO	N.RO	DENOMINAZIONE	PREVISIONI			SOMME ACCERTATE			DIFFERENZE-RISPETTO-ABILE		
			INIZIALI	IN AUMENTO (7-4)	IN DIMINUZIONE (2-7)	DEFINITIVE (4-5-6)	RISCOSSE	RIMASTE DA RISCOUERE (10-9)	TOTALI ACCERTATI (8-9)	IN + (10-7)	IN - (7-11)
<b>TITOLO IV</b>											
<b>ENTRATE PER ALIENAZIONE DI BENI PATRIMONIALI E RISCOSSIONI DI CREDITI</b>											
11		Alienazioni di immobili e diritti reali	p.m.	1.176.176,55		1.176.176,55	766.176,55	410.000,00	1.176.176,55		
12		Alienazioni di immobili e licenze tecniche									
13		Realizzo di Valori mobiliari	p.m.	256.000,00		256.000,00	256.000,00		256.000,00		
14		Riscossioni di Crediti ed anticipazioni									
<b>Totale Titolo IV</b>			p.m.	1.432.176,55		1.432.176,55	1.022.176,55	410.000,00	1.432.176,55		
<b>TITOLO V</b>											
<b>ENTRATE DERIVANTI DA TRASFERIMENTI IN C/ CAPITALE</b>											
15		Trasferimenti dallo Stato	p.m.								
16		Trasferimenti dalle Regioni	p.m.								
17		Trasferimenti dai Comuni e Province	p.m.								
18		Trasferimenti da altri Enti	p.m.								
<b>Totale Titolo V</b>			p.m.								
<b>TITOLO VI</b>											
<b>ACCENSIONE DI PRESTITI</b>											
19		Assunzione di mutui	p.m.								
20		Assunzione di altri debiti finanziari	p.m.								
21		Emissioni di Obbligazioni	p.m.								
<b>Totale Titolo VI</b>			p.m.								
<b>TITOLO VII</b>											
<b>PARTITE DI GIRO</b>											
22		Entrate aventi natura di Partite di Giro		55.777,00		55.777,00	306.216,94	5,38	306.222,32	250.445,32	
<b>Totale Titolo VII</b>				55.777,00		55.777,00	306.216,94	5,38	306.222,32	250.445,32	
<b>TOTALE DELLE ENTRATE</b>				1.948.174,74		1.948.174,74	2.503.356,59	425.206,78	2.928.563,37	251.707,03	5.022,40
<b>AVANZO DI AMMINISTRAZIONE</b>				219.056,00		219.056,00					
<b>TOTALE GENERALE</b>				1.032.660,00		1.948.174,74	298.956,00		2.681.878,74		

IL PRESIDENTE NAZIONALE  
On. AVV. GIUSTIZIA, Neco

A) ENTRATE

2005


**RENDICONTO FINANZIARIO**

CATEGORIA	GESTIONE DI COMPETENZA				SOMME ACCERTATE			DIFFERENZE-RISPETTO-ABILE PREVISIONI			
	TITOLO	N. RO DENOMINAZIONE	PREVISIONI		RISCOSE	RIMASTE DA RISCOUTERE	TOTALI ACCERTATI	IN	IN		
			IN AUMENTO (7-4)	IN DIMINUZIONE (8-5)						(10-7)	(7-10)
1	2	3	4	5	6	7	8	9	10	11	12
<b>RIASSUNTO GENERALE ENTRATE</b>											
Fondo di cassa al 01.01.2005 <b>298.635,14</b> Euro											
Residui Attivi esercizi precedenti <b>15.379,00</b> Euro											
Totale accertamenti di competenza <b>2.903.386,99</b> Euro											
Totale Generale-Parte I - Entrate <b>2.817.370,73</b> Euro											
Totale Generale-Parte II - Entrate <b>432.617,78</b> Euro											
Totale Entrate <b>3.250.188,51</b> Euro											
Differenze-Rispetto-Abile Previsioni <b>251.707,03</b> Euro											
Differenze-Rispetto-Abile Previsioni <b>76.316,81</b> Euro											
Differenze-Rispetto-Abile Previsioni <b>5.022,40</b> Euro											

IL PRESIDENTE NAZIONALE

On. Avv. Gustavo De Meo

*[Signature]*



ASSOCIAZIONE NAZIONALE COMBATTENTI E REDUCI

CONTO FINANZIARIO DELL'ESERCIZIO 2005

GESTIONE RESIDUI PASSIVI

NUMERO Titolo Categ.	DESCRIZIONE DEI RESIDUI (1)	CONSISTENZA al 31.12.2004 (4)	PAGATE (5)	DA PAGARE (6)	TOTALI (7)	VARIAZIONI in + (8)	VARIAZIONI in - (9)
	<u>Esercizio 2003</u>						
1	5 Spese per prestazioni istituzionali	29.350,63	29.338,65		29.338,65		11,98
		Euro					
	<u>Esercizio 2004</u>						
1	1 Spese per gli Organi dell'Ente	114.303,33	107.760,50		107.760,50		6.542,83
1	4 Spese per l'acquisto di beni di consumo e di servizio	30.466,81	13.845,25		13.845,25		16.621,56
1	5 Spese per prestazioni Istituzionali	27.677,57	12.562,62	15.114,95	27.677,57		
	Totale Residui Passivi anni precedenti	172.447,71	134.168,377	115.114,95	149.283,32		23.164,39
		Euro					
		201.798,34	163.507,02	15.114,95	178.621,97		23.176,37
		Euro					

IL PRESIDENTE NAZIONALE  
On. Avv. Gustavo de Meo



*[Handwritten signature]*

KENDICONTO FINANZIARIO 2005 - B) SPESE 6)

CATEGORIA	PREVISIONI				SOMME IMPEGNATE				DIFFERENZE-RISPETTO-AGE			
	N.RO. DENOMINAZIONE	INIZIALI	IN AUMENTO (7-4)	IN DIMINUIZIONI (2-1)	DEFINITIVE (4+5-6)	PAGATE (10-3)	REMANE DA PAGARE (10-3)	TOTALI IMPEGNI (8-9)	IN + (10-7)	IN - (2-10)	IN + (10-7)	IN - (2-10)
2	3	4	5	6	7	8	9	10	11	12	11	12
<b>TITOLO I</b>												
<b>SPESE CORRENTI</b>												
1	Spese per gli Organi dell'Ente	81.000,00		20.000,00	61.000,00	57.664,91		57.664,91				3.335,09
2	Oneri per il personale in attività di servizio	284.052,00		74.052,00	210.000,00	199.398,12		199.398,12				10.601,88
3	Oneri per il personale in quiescenza	20.658,00			20.658,00	19.284,69		19.284,69				1.373,31
4	Spese per l'acquisto di beni di consumo e di servizio	240.000,00			240.000,00	235.188,79		235.188,79				4.811,21
5	Spese per prestazioni istituzionali	350.141,00	370.054,19		720.195,19	451.882,37	268.312,82	720.195,19				
6	Trasferimenti passivi											
7	Oneri Finanziari	1.032,00			1.032,00	763,19		763,19				268,81
8	Oneri Tributari		2.560,00		2.560,00	2.578,41		2.578,41				1,59
9	Posta correttiva e compensativa di entrate correnti											
10	Spese non classificabili in altre voci											
	Totale Titolo I	976.883,00	372.634,19	94.052,00	1.255.465,19	966.760,48	268.312,82	1.235.073,30				20.391,89
	Spese correnti											
<b>TITOLO II</b>												
<b>SPESE IN CONTO CAPITALE</b>												
11	Acquisizione di beni di uso durevole ed opere immobiliari	p.m.			p.m.							
12	Acquisto di Immobili - lizzazioni Tecniche	p.m.			p.m.							

RENDICONTO FINANZIARIO 2005. B) SPESE 7)

CATEGORIA	PREVISIONI		SOMME IMPEGNATE		DIFFERENZE-RISPETTO-ALLE	
	INIZIALI	DEFINITIVE	PAGATE	IRRASCHE DA PAGARE	TOTALI IMPEGNI	PREVISIONI
TITOLO	IN AUMENTO	IN DIMINUIZIONE	(4-5-6)	(7-8-9)	(10-11)	(12-13)
13	p.m.	920.176,55	886.000,00	34.176,55	920.176,55	
14	p.m.	256.000,00	211.000,00	45.000,00	256.000,00	
15	p.m.	194.460,00	194.460,00		194.460,00	
Totale Titolo II		1.370.636,55	1.291.460,00	79.176,55	1.370.636,55	
TITOLO III ESTINZIONE DI MUTUI ED ANTICIPAZIONI						
16	p.m.					
17	p.m.					
18	p.m.					
19	p.m.					
20	p.m.					
Totale Titolo III						
TITOLO IV PARTITE DI GIRO						
21	55.777,00		306.222,32		306.222,32	250.445,32
Totale Titolo IV		55.777,00	306.222,32		306.222,32	250.445,32
TOTALE DELLE SPESE		1.032.660,00	2.681.878,74	2.564.442,80	2.911.932,17	20.391,89
DISAVANZO DI AMMINISTRAZIONE						
TOTALE GENERALE		1.032.660,00	1.743.270,74	2.564.442,80	2.911.932,17	20.391,89



IL PRESIDENTE NAZIONALE  
On. Avv. Gustavo de Meo

B) SPESE

TITOLO	N. RO.	DENOMINAZIONE	C A T E G O R I A		G E S T I O N E D I C O N T E N Z A		S O M M E I M P E G N A T E		D I F F E R E N Z E - R I S P E T T O - A L L E P R E V I S I O N I			
			2	3	4	5	6	7	8	9	10	11
			P R E V I S I O N I		V A R I A Z I O N I		R I M A S T E D A P A G A R E		T O T A L I I M P E G N I		P R E V I S I O N I	
			INIZIALI	IN AUMENTO	IN DIMINUIZIONE	DEFINITIVE	PAGATE	RIMASTE DA PAGARE	TOTALI IMPEGNI	IN	IN	
			(7-4)	(4-5)	(4-5)	(4-5-6)	(10-8)	(6+9)	(10-7)	(10-7)	(7-10)	
<b>RIASSUNTO GENERALE SPESE</b>												
		Totale Impegni di Competenza				Euro	2.564.442,80	347.489,37	2.911.932,17	250.445,32		20.391,89
		Residui Passivi esercizi precedenti				Euro	163.507,02	15.114,95	178.621,97			23.176,37
		Totale Generale Parte II - Spese				Euro	2.727.949,82	362.604,32	3.090.554,14	250.445,32		43.568,26

IL PRESIDENTE NAZIONALE  
On. Avv. Gustavo de Meo



*[Handwritten signature]*

ASSOCIAZIONE NAZIONALE COMBATTENTI E REDUCI  
ESERCIZIO FINANZIARIO 2005

PROSPETTO A - Differenza tra le riscossioni e i pagamenti

Entrate .....	Euro	2.817.370,73
Spese .....	Euro	2.727.949,82
Fondo di Cassa al 31.12. 2005	Euro	89.420,91
Il fondo è costituito dalla somma depositata presso la Banca Antoniana Popolare Veneta come appresso indicato:		
c/c 13210M - Conto generale	Euro	89.420,91



IL PRESIDENTE NAZIONALE  
On. Avv. Gustavo de Neco

Roma, 11

PROSPETTO B - Risultato definitivo del conto finanziario

Fondo di cassa al 1.12.2005	Euro	298.635,14	
Riscossa in Conto Residui	Euro	15.379,00	
Riscosse in Conto Competenza	Euro	2.503.356,59	2.817.370,73
Pagate in Conto Residui	Euro	163.507,02	
Pagate in Conto Competenza	Euro	2.564.442,80	2.727.949,82
Fondo di cassa al 31.12.2005	Euro		89.420,91
da riscuotere:			
in c/Residui	Euro	7.611,00	
in c/Competenza	Euro	425.206,78	432.817,78
Totale attività	Euro		522.238,69
da pagare:			
in c/Residui	Euro	15.114,95	
in c/Competenza	Euro	347.489,37	362.604,32
Avanzo di amministrazione al 31.12. 2005	Euro		159.634,37



IL PRESIDENTE NAZIONALE  
On. Avv. Gustavo de Neco

Roma, 11

ASSOCIAZIONE NAZIONALE COMBATTENTI E REDUCI  
PROSPETTO C

Conto economico - Numerico - Descrittivo - Delle rendite e spese e delle sopravvenienze attive e passive dell'Esercizio Finanziario 2005.....

DESCRIZIONE DEI TIPOLOGICI	S O M M E	
	Passive	Totali
<b>RENDITE E SPESE</b>		
a) Rendite e Spese di Bilancio	Euro 1.190.164,50	
Conto finanziario - Entrate Correnti	Euro 1.235.073,30	
Conto finanziario - Spese Correnti -		Euro 44.908,80
<b>SOPRAVVENIENZE</b>		
<b>ATTIVE</b>		
a) nel patrimonio		
su Fondo quiescenza maturato dal personale della Sede Centrale	Euro 172.490,00	
su Fondo svalutazione auto sociale	Euro	
su Fondo deprezzamento mobili	Euro 2.041,74	
su Beni Immobili	Euro 549.700,00	
su Accantonamento quiescenza Personale Dipendente	Euro 175.175,31	
su Concessione di Crediti e anticipazioni	Euro 1.549.370,70	
<b>PASSIVE</b>		
b) nei Residui		
sui residui attivi	Euro 400,75	Euro 76.316,81
sui residui passivi	Euro 23.176,37	Euro
	Euro 745.767,12	Euro 1.892.904,56
Risultato economico La diminuzione nel patrimonio		
		Euro 1.102.046,24



IL PRESIDENTE NAZIONALE  
On. Avv. Gustavo de Meo



## ASSOCIAZIONE NAZIONALE COMBATTENTI E REDUCI

ESERCIZIO FINANZIARIO ...2005.....

PROSPETTO D . . . Stato dei capitali

Classificazione	AL 31.12.2004	AL 31.12.2005
<u>PARTE I - SITUAZIONE PATRIMONIALE</u>		
D E T T A G L I O		
1. Attività		
	6.478.028,28	6.978.028,28
1) Gestione Patrimoniale Fideuram .....	Euro	Euro
2) Partecipazioni societarie .....	"	"
3) Accantonamento quiescenza Personale Dipendente (Pol. INA n.9002850)	427.182,99	252.007,69
4) Auto sociale .....	38.734,27	38.734,27
5) Mobili diversi .....	44.834,82	44.834,82
6) Beni immobili (terreni-fabbricati) adibiti a Sede provinciali e sezionali (stima UTE)	556.493,00	544.653,00
7) Anticipazioni su quiescenza maturata dal personale Sede Centrale .....	81.416,33	81.416,33
8) Concessione di crediti ed anticipazioni .....	1.549.370,70	-----
<u>Totali</u>	9.176.060,39	7.939.674,38
2. Passività		
1) Fondo quiescenza maturata dal personale della Sede Centrale .....	Euro	Euro
2) Fondo svalutazione auto sociale.....	446.766,00	274.276,00
3) Fondo deperimento mobili .....	38.734,27	38.734,27
	40.834,82	42.876,56
<u>Totali</u>	526.335,09	355.886,83
	- 170.448,26	
	- 1.236.306,01	

ASSOCIAZIONE NAZIONALE COMBATTENTI E REDUCI  
 ESERCIZIO FINANZIARIO 2005  
**PROSPETTO D** - Stato dei capitali

CATEGORIA	AL 31.12.2004	AL 31.12.2005
Risparmio Totale Attivo Euro 9.176.060,39	Euro 7.939.674,38	Euro 7.939.674,38
Totale Passivo Euro 526.335,09	Euro 355.886,83	Euro 355.886,83
Euro 8.649.725,30	Euro 7.583.787,55	Euro 7.583.787,55
- 1.065.937,75		
<b>PARTE II - SITUAZIONE AMMINISTRATIVA</b>		
Fondo di cassa al 31.12.2005 Euro 89.420,91		
Residui attivi al 31.12.2005 Euro 432.817,78		
Euro 522.238,69		
Residui passivi al 31.12.2005 Euro 362.604,32		
Euro 159.634,37		
Avanzo di amministrazione al 31.12.2005 Euro 159.634,37	Euro 195.742,86	Euro 159.634,37
Euro 36.108,49	Euro 36.108,49	
Euro 8.845.468,16	Euro 8.845.468,16	
- 1.102.046,24	Euro 7.743.421,92	
Euro 7.743.421,92		
Substanza patrimoniale complessiva netta		
Reas. II		



IL PRESIDENTE NAZIONALE  
 On. A.v.v. Gustavo de Neo

*[Handwritten signature]*

**RELAZIONE  
DEL COLLEGIO CENTRALE DEI SINDACI**

PAGINA BIANCA

**ESTRATTO DEL VERBALE DELLA RIUNIONE DEL COLLEGIO CENTRALE DEI  
SINDACI DEL 18 MAGGIO 2006**

Il giorno 18 maggio 2006, alle ore 09.00, si è riunito, presso la Sede Centrale dell'Associazione Nazionale Combattenti e Reduci, sita in Roma Via S.Nicola de' Cesarini n.3, su convocazione del proprio Presidente, il Collegio Centrale dei Sindaci, con la partecipazione di tutti i suoi componenti effettivi.

Il Collegio procede, preliminarmente, all'esame del conto consuntivo relativo all'anno 2005, predisposto dalla Giunta Esecutiva Nazionale dell'Associazione nella riunione del 27 aprile u.s..

Al riguardo è da sottolineare che sono già stati controllati tutti i riporti dei dati contabili, sia finanziari che patrimoniali, rilevati sia dal bilancio di previsione dello stesso anno 2005 che da quelli inseriti nel rendiconto 2004, in particolare per quanto concerne le poste residue, sia attive che passive, nonché le risultanze patrimoniali accertate al 31.12.2004.

La gestione finanziaria di cui trattasi, si è conclusa con le seguenti risultanze complessive:

	<u>Entrate</u>	<u>Uscite</u>
Correnti	€. 1.190.164,50	€. 1.235.073,30
C/Capitale	“ 1.432.176,55	“ 1.370.636,55
Partite di giro	“ <u>306.222,32</u>	“ <u>306.222,32</u>
	€. 2.928.563,37	€. 2.911.932,17
Avanzo Finanziario	€. <u>=====</u>	€. <u>16.631,20</u>
	€. <u>2.928.563,37</u>	€. <u>2.928.563,37</u>

Dai dati suesposti emerge un disavanzo di parte corrente di €.44.908,80, una eccedenza in conto capitale di €.61.540,00, dalla cui differenza algebrica deriva il suindicato avanzo finanziario di €.16.631,20.

Nei confronti delle previsioni definitive, alle quali l'Associazione è pervenuta tramite il 1° provvedimento di variazioni agli stanziamenti iniziali, approvato dal Consiglio Direttivo Centrale nella riunione del 24.11.2005 e regolarmente trasmesso alle Autorità di vigilanza con nota n.997 del 20.12.2005, si sono verificate minori entrate correnti nette per €3.760,69 e minori spese della stessa categoria per €20.391,89, da cui un miglioramento di €16.631,20.

Per quanto concerne le economie realizzate nelle varie categorie di spesa corrente; l'analisi delle entrate e delle spese in conto capitale nonché le variazioni intervenute nella gestione dei residui, il Collegio richiama quanto lodevolmente specificato nell'allegata relazione del Presidente Nazionale.

Dalla situazione amministrativa emerge un avanzo di amministrazione al 31.12.2005 di €159.634,37, costituito dai seguenti elementi:

Fondo di cassa al 31.12.2005	€.	89.420,91
Residui attivi	“	<u>432.817,78</u>
	€.	522.238,69
Residui passivi	€.	<u>362.604,32</u>
Avanzo di amministrazione al 31.12.2005	€.	<u><u>159.634,37</u></u>

La situazione patrimoniale presenta una diminuzione di €1.102.046,24, corrispondente al risultato negativo esposto nel conto economico.

Come evidenziato nella predetta relazione, la diminuzione è da imputare unicamente alla cancellazione del credito di €1.549.370,70 che l'Associazione vantava nei confronti della Federazione di Roma.

In particolare, la sostanza netta complessiva, che all'inizio dell'esercizio ammontava ad €8.845.468,16, si è ridotta, al termine del 31.12.2005, ad €7.743.421,92, così costituita:

Patrimonio effettivo netto	€.	7.583.787,55
Avanzo di Amministrazione	“	<u>159.634,37</u>
	€.	<u><u>7.743.421,92</u></u>

Ciò premesso, il Collegio, tenuto presente che il disavanzo di parte corrente viene fronteggiato con proprie risorse; che le spese impegnate per il finanziamento dell'attività istituzionale e di promozione sociale rappresentano il 58,31% del totale delle uscite correnti; che la quota del fondo di liquidazione del personale risulta regolarmente aggiornata ad 31.12.2005; che le risultanze esposte nel consuntivo in esame concordano con le scritture contabili tenute

dall'Amministrazione dell'Ente, esprime il proprio favorevole avviso all'approvazione del rendiconto di cui trattasi da parte del Consiglio Direttivo Centrale dell'Associazione.

Il Collegio procede poi alla verifica di cassa in data odierna rilevando dalle scritture contabili tenute dall'Associazione quanto segue:

Fondo di cassa all'01.01.2006	€.	89.420,91
Riversali dal n.1 al n.60	€.	964.614,82
Mandati dal n.1 al n.162	€.	433.114,46
		-----
	€.	620.921,27

Tale saldo coincide con quello del c/c n.13210M intestato all'Associazione Nazionale Combattenti e Reduci e prodotto dalla Banca Antonveneta cassiere dell'Associazione in data 18.05.2006.

OMISSIS

Nulla avendo da rilevare, i Sindaci ne danno atto con il presente verbale.

Letto, firmato e sottoscritto

Dott. Oronzo Simmini

Com.te Col. Domenico Millotti

Prof. Franco Silvij

Gr. Uff. Rag. Vincenzo Ferraro



IL PRESIDENTE NAZIONALE  
(On. Avv. Gustavo de Meo)

ESTRATTO DEL VERBALE DELLA RINUNIONE DEL CONSIGLIODIRETTIVO CENTRALE DEL 23 MAGGIO 2006

Il Consiglio Direttivo Centrale dell'Associazione Nazionale Combattenti e Reduci si è riunito in Chianciano T.(SI) presso l'Hotel "Le Fonti" Viale della Libertà 523 il 23 Maggio alle ore 8 in prima convocazione ed alle ore 9,30 in seconda convocazione con il seguente ordine del giorno:

OMISSIS

2) Bilancio consuntivo 2005 – Esame e votazione;

OMISSIS

Sono presenti:

i componenti la Corte d'Onore:

Biagio Rossi.

i consiglieri: Angius Gaetano, Bernardini Aldo, Bertini Gino, Biscardi Pietro, Boccato Ellero, Capuccini Orlando, Cerini Ugo, Dissera Bragadin Giorgio, Esposito Benito, Fasoli Giuseppe, Ferraro Vincenzo, Lanza Umberto, Macaluso Antonino, Marcucci Antonio, Marinelli Italo, Mastrantuoni Pasquale, Minucci Remo, Montani Lorenzo, Nannoni Enzo, Nardilli Elio, Perazzoli Carletto, Pisani Luigi, Pozzi Aurelio, Righi Martino, Schettini Raimondo, Semeraro Pietro, Tinti Pinuccio, Todisco Giovannino, Vedaldi Antonio;

i componenti il Collegio Centrale dei Sindaci: Simmini Oronzo, Millotti Domenico, Silvij Franco, Sabini Carlo;

I componenti il Collegio dei Probiviri Nazionali: Belotti Luigi.

Assenti giustificati: Assirelli Alberto, Bregoli Gastone, Burocchi Lorenzo, Corona Virgilio, Crosara Giuseppe, Cruicchi Dante, Dami Emilio, Di Febo Costantino, Este Vittorio Aldo, Ferrarese Antonio, Gasco Pierluigi, Girelli Luigi, Lanfredi Franco, Gui Luigi, Lasci Orlando, Littarru Anselmo, Lunghi Carlo, Melegari Vincenzo, Omiccioli Walter, Pes Nilo, Pisasale Giuseppe Rocco, Santangelo Nicolò, Sibilio Eugenio, Spagnuolo Domenico, Villa Ruggero, Zanichelli Gino, Alecci Romolo, Bianchi Emilio, Bozzi Nicola, Pampaloni Amos, Pacillo Adolfo, Manili Vittorio, Tolomelli Araldo.

Presiede il Presidente Nazionale On. Avv. Gustavo de Meo;

Segretario la dott.ssa Paola Fioravanti;



Constatata la validità della seduta, il Presidente dichiara aperti i lavori.

OMISSIS

2) Bilancio consuntivo 2005 – Esame e votazione;

Il Presidente dà la parola al dott. Simmini, Presidente del Collegio dei Sindaci per la lettura del verbale del Collegio.

OMISSIS

Al termine il Presidente ha fornito ulteriori chiarimenti ed ha ricordato che è stata approvata la legge per la concessione del contributo Statale alle Associazioni Combattentistiche e partigiane per gli anni 2006-2007-2008.

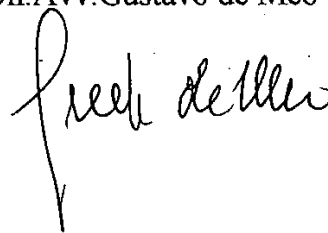
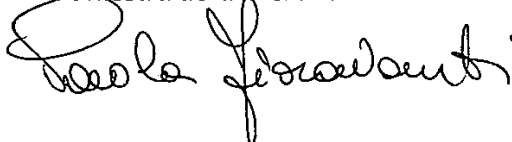
Messo ai voti e con prova e contro prova, il bilancio consuntivo 2005 è stato approvato all'unanimità.

OMISSIS

Non essendoci altri argomenti all'ordine del giorno il Presidente toglie la seduta, sono le ore 13.00.

IL PRESIDENTE NAZIONALE  
On. Avv. Gustavo de Meo

IL SEGRETARIO  
dott.ssa Paola Fioravanti



**AL CONSIGLIO DIRETTIVO CENTRALE DELL'A.N.C.R.****ROMA**

Oggetto: Relazione al Conto Consuntivo 2005.

Il rendiconto dell'esercizio finanziario 2005, che si sottopone all'approvazione di codesto Consiglio Direttivo Centrale, rispecchia, come per il passato, le risultanze economico-finanziarie della Sede Centrale, giacchè i dati desunti dai conti consuntivi delle dipendenti Federazioni formeranno oggetto di un apposito elaborato da inviare agli Organi di controllo, a corredo del conto consuntivo in argomento, non appena la totalità degli stessi sarà stata acquisita.

**A) GESTIONE FINANZIARIA****1) COMPETENZA****a) Entrate e Spese correnti**

A fronte di entrate e spese previste in via definitiva negli importi di € 1.193.925,19 e di € 1.255.465,19, risultano accertate ed impegnate rispettivamente € 1.190.164,50 ed € 1.235.073,30.

Il raffronto dei dati su esposti consente di stabilire che in luogo di un disavanzo di € 61.540,00 risultante dalle previsioni definitive, la gestione ha fatto registrare un disavanzo di rendita di € 44.908,80, con un miglioramento di € 16.631,20.

Tale risultato è scaturito dall'accertamento di minori entrate nette per € 3.760,69 e da minori spese per € 20.391,89.

Le economie realizzate sono ripartite nelle varie categorie di spese come segue:

Cat.1"Spese per gli Organi dell'Ente"	€.	3.335,09
Cat.2 "Oneri per il personale in attività di servizio"	"	10.601,88
Cat.3"Oneri per il personale in quiescenza"	"	1.373,31
Cat.4"Spese per l'acquisto di beni di consumo e di servizio"	"	4.811,21
Cat.7 "Oneri finanziari"	"	268,81
Cat.8"Oneri Tributarî"	"	1,59
		-----
	€.	<u>20.391,89</u>

#### b) Entrate e Spese in Conto Capitale

Le entrate alla cat.11, espongono, tra gli accertamenti la somma complessiva di €.1.176.176,55 corrispondente a quanto ricavato dalla alienazione di fabbricati siti in: Cecina (Livorno) per €.450.000,00, Pavia di Udine (Udine) per €.80.100,00, Premeno (Novara) per €.100.000,00, Lignano Sabiadoro (Udine) per €.95.000,00.

Sono stati altresì alienati terreni siti in Buriano (Grosseto) per €.7.000,00 e Licola (Napoli) per €.34.076,55.

La somma totale riscossa ammonta ad €.766.176,55.

Resta ancora da definire l'alienazione di parte del fabbricato, sede della Federazione di Bari, per l'importo di €.410.000,00.

La somma di €. 256.000,00 evidenziata alla voce " Realizzo di valori mobiliari" fa riferimento all'importo prelevato dalla Gestione Patrimoniale Fideuram ed utilizzato per erogazioni a varie Federazioni per necessità istituzionali.

Le spese, che presentano impegni per complessivi €. 1.370.636,55 riguardano:

- 1) per €.920.176,55 ulteriore investimento nella Gestione Patrimoniale Fideuram;
- 2) per €.256.000,00 erogazioni a varie Federazioni di somme prelevate dalla Gestione Patrimoniale FIDEURAM.

Nel complesso il Conto Capitale presenta un saldo attivo di €.61.540,00 (entrate accertate €.1.432.176,55 contro spese impegnate per €.1.370.636,55).

In definitiva, considerato che le partite di giro presentano il necessario pareggio nell'importo di €.306.222,32, la gestione finanziaria 2005 della Sede Centrale, che ha registrato entrate per

complessivi €.2.928.563,37 contro spese per €.2.911.932,17 si è conclusa con un avanzo di competenza di €.16.631,20 pari alla somma algebrica tra il disavanzo di parte corrente di €.44.908,80 e l'avanzo risultante dal conto capitale (€.61.540,00).

## 2) RESIDUI

Per quanto riguarda i residui attivi, durante la gestione si sono avuti i seguenti movimenti:

### Parte pregressa

Consistenza al 31.12.2004	€.	98.906,06
Riscossioni effettuate	- "	15.379,00
Maggiore accertamento	+ "	400,75
Depennamento di residui attivi a seguito di un più esatto accertamento	- "	76.316,81
Residui a nuovo	+ €.	7.611,00

### Competenza

Residui attivi provenienti dalla competenza	"	425.206,78
Totale residui attivi al 31.12.2005	€.	432.817,78

Per quanto attiene i residui passivi nel corso dell'esercizio si sono verificate le seguenti variazioni:

### Parte pregressa

Consistenza al 31.12.2004	€.	201.798,34
Pagamenti effettuati	- "	163.507,02
Depennamento di residui passivi a seguito di un più esatto accertamento	- "	23.176,37
Residui a nuovo	"	15.114,95

### Competenza

Residui passivi provenienti dalla competenza	€.	347.489,37
Totale residui passivi al 31.12.2005	€.	362.604,32

Le modifiche in diminuzione verificatesi nei residui attivi e passivi vengono sottoposte alla necessaria ratifica da parte di codesto Consiglio Direttivo Centrale. (Allegati n. 1 e n.2).

### 3) SITUAZIONE AMMINISTRATIVA

#### A) FONDO DI CASSA

Nel corso dell'esercizio finanziario 2005 si sono avute riscossioni per €.2.817.370,73 e sono stati effettuati pagamenti per €.2.727.949,82.

Il fondo di cassa, quindi, alla fine dell'esercizio risulta essere di €.89.420,91.

Tale saldo coincide con quello comunicato dalla Banca Antoniana Popolare Veneta, Tesoriere dell'Associazione al 31.12.2005.

#### B) AVANZO DI AMMINISTRAZIONE

Fondo di cassa al 31.12.2005	€.	89.420,91
Residui Attivi	"	432.817,78
Residui Passivi	"	362.604,32
		-----
Avanzo di amministrazione al 31.12.2005	€.	<u>159.634,37</u>

### GESTIONE ECONOMICO-PATRIMONIALE

La sostanza netta complessiva dell'Associazione che all'inizio dell'esercizio ammontava a €.8.845.468,16, si è ridotta al termine dell'esercizio finanziario 2005 a €.7.743.421,92 con un peggioramento di €.1.102.046,24, corrispondente al risultato esposto nel conto economico.

Tale peggioramento è da imputare unicamente alla cancellazione del credito di €.1.549.370,70 che l'Associazione vantava nei confronti della Federazione di Roma.

La summenzionata sostanza patrimoniale è così costituita:

Patrimonio effettivo netto (componenti patrimoniali)	€.	7.583.787,55
Avanzo di Amministrazione (componenti finanziari)	"	159.634,37
		-----
Attivo netto complessivo	€.	<u>7.743.421,92</u>



IL PRESIDENTE NAZIONALE

On. Avv. Gustavo de Meo

Allegato n.1Variazioni apportate alla consistenza iniziale dei Residui AttiviEsercizio 2004

Tit.1 Cat.1 "Aliquote contributive a carico degli iscritti"	+ €.	150,00
Tit. 3 Cat.7 "Entrate derivanti dalla vendita di beni e dalla prestazione di servizi"	+ €.	250,75
Tit.4 Cat.11 "Alienazione di immobili e diritti reali"	- €.	76.305,08
Tit. 7 Cat.22 "Entrate aventi natura di partite di giro"	- €.	11,73
		-----



IL PRESIDENTE NAZIONALE  
On. Avv. Gustavo de Meo

Allegato n.2Variazioni apportate alla consistenza dei Residui PassiviEsercizio 2003

Tit. 1 Cat. 5 " Spese per prestazioni istituzionali" € 11,98

Esercizio 2004

Tit. 1 Cat.1 "Spese per gli Organi dell'Ente € 6.542,83

Tit. 1 Cat.4 "Spese per l'acquisto di beni di consumo e di servizio" € 16.621,56

€ 23.164,39



IL PRESIDENTE NAZIONALE

On. Avv. Gustavo de Meo

*Gustavo de Meo*