

Doc. XV

n. 106

RELAZIONE DELLA CORTE DEI CONTI

A L P A R L A M E N T O

sulla gestione finanziaria degli Enti sottoposti a controllo
in applicazione della legge 21 marzo 1958, n. 259

**CONSIGLIO NAZIONALE PER LA RICERCA E LA SPERIMENTAZIONE IN AGRICOLTURA (CRA) ED EX ISTITUTI DI RICERCA E SPERIMENTAZIONE AGRARIA
(Esercizio 2003 e 2004)**

Comunicata alla Presidenza il 23 aprile 2007

VOLUME XIV

**ISTITUTO SPERIMENTALE PER LE COLTURE INDUSTRIALI
ISTITUTO SPERIMENTALE PER LA FLORICOLTURA
ISTITUTO SPERIMENTALE PER LAVITICOLTURA**

PAGINA BIANCA

INDICE*DOCUMENTI ALLEGATI***ISTITUTO SPERIMENTALE
PER LE COLTURE INDUSTRIALI***Esercizio 2004:*

Relazione del Direttore	Pag.	7
Bilancio consuntivo	»	19
Situazione amministrativa	»	353

**ISTITUTO SPERIMENTALE
PER LA FLORICOLTURA***Esercizio 2004:*

Relazione del Direttore	»	365
Bilancio consuntivo	»	377
Situazione amministrativa	»	505

**ISTITUTO SPERIMENTALE
PER LA VITICOLTURA***Esercizio 2004:*

Relazione del Direttore	»	517
Bilancio consuntivo	»	529
Situazione amministrativa	»	889

PAGINA BIANCA

ISTITUTO SPERIMENTALE PER LE COLTURE INDUSTRIALI

BILANCIO D'ESERCIZIO 2004

PAGINA BIANCA

RELAZIONE DEL DIRETTORE

PAGINA BIANCA

I dati del consuntivo 2004 relativamente alla gestione dell'Istituto Sperimentale per le Colture Industriali (codd. Finali 0 e 56) evidenziano le seguenti entrate accertate:

- | | | |
|-----|--------------|---|
| 1) | € 552.281,79 | quale contributo ministeriale per il funzionamento dell'attività ordinaria; |
| 2) | € 232.405,50 | quale contributo ministeriale per l'attivazione assegni di ricerca; |
| 3) | € 35.000,00 | altre sperimentazioni con contributi di enti pubblici; |
| 4) | € 116.660,63 | quali proventi della vendita dei prodotti delle aziende agrarie; |
| 5) | € 44.371,97 | quali proventi derivanti dalla prestazione di servizi; |
| 6) | € 2.020,23 | quali ricavi dalla vendita di pubblicazioni edite dall'Ente; |
| 7) | € 169.777,65 | per affitto immobili; |
| 8) | € 166,05 | per interessi attivi su mutui, depositi e conti correnti; |
| 9) | € 40.637,78 | per recuperi e rimborsi diversi; |
| 10) | € 210,00 | quali indennizzi di assicurazione; |
| 11) | € 1.000,00 | per realizzazioni diversi; |
| 12) | € 178.820,46 | per contributo ministeriale per spese in conto capitale. |



I contributi per attività straordinaria registrati in entrata nel corso dell'anno finanziario 2004 sono stati i seguenti.

- € 14.850,00 dal Ministero politiche Agricole per finanziamento Simposio Internazionale sulla Canapa; (cod. finale 0071);
- € 25.850,00 dal Ministero politiche Agricole e Ministero Ambiente per finanziamento Simposio su "Biofumigation"; (cod. finale 0083);
- € 168.696,00 dal Ministero politiche Agricole per finanziamento Progetto Miglioramento genetico della Patata; (cod. finale 0053);
- € 690.000,00 dal Ministero politiche Agricole per finanziamento Progetto BIOGEA; (cod. finale 0066);
- € 31.550,35 dalla Regione Campania per finanziamento Progetto Consulenza Fertilizzazione Aziendale; (cod. finale 2405);
- € 62.878,50 dalla Regione Emilia-Romagna per prove agronomiche qualitative su varietà per iscrizione Registro Varietale Italiano; (cod. finale 0076);
- € 61.364,61 dalla Comunità Europea per il Progetto EU-SIGMEA-Food CT-2004-501986; (cod. finale 0004);
- € 7.550,00 dalla Triumph per prove sperimentali su varietà ISCI di Brassicacee; (cod. finale 0006);
- € 6.000,00 contributo da Plantresearch Int. B.V. per prova cannabis sativa uso erboristico/medicinale; (cod. finale 0036);
- € 9.016,00 contributo da Legambiente Toscana per attività Progetto ACTIVA; (cod. finale 0046);
- € 35.640,00 dall'Istituto Sperimentale Tabacco di Scafati-MiPAF Progetto "Uso alternativo e studio mutagenicità del tabacco"; (cod. finale 0047);




- € 120.000,00 contributo AGEA per Progetto "Colture Alternative Tabacco"; (cod. finale 0050);
- € 9.600,00 contributo dell'Associazione Cannabis Terapeutica per ricerca sulla cannabis; (cod. finale 0052);
- € 25.000,00 contributo INRAN per Programma di ricerca "Qualità Alimentare"; (cod. finale 0067);
- € 143.550,00 contributo DISSPA-Università Portici Napoli-MiPAF per Progetto AGRO-NANOTECH; (cod. finale 0070);
- € 48.000,00 contributo INDENA Spa per Contratto di ricerca "Purificazione di Glucosinolati e derivati-farmacologia"; (cod. finale:0073);
- € 63.911,54 contributo DISAGV-Università Portici Napoli-MiPAF-Progetto "Risorse Genetiche"; (cod. finale 0085);
- € 18.000,00 contributo dalla ENDURA Spa per contratto di ricerca sull'effetto del PBO e dei suoi omologhi/analoghi sulle proteinasi del cotone; (cod. finale 2401);
- € 30.048,00 contributo dal C.R.P.V. progetto "Piante Biocide"; (cod. finale 2407);
- € 5.640,00 contributo CNR-I.G.V. Portici per commessa di ricerca "Miglioramento Genetico della Patata"; (cod. finale 2420);
- € 7.610,16 contributo dell'AIS per commessa di ricerca sulla qualità del girasole; (cod. finale 2421);
- € 64.266,64 quali proventi derivanti dalle prestazioni di servizi-Convenzioni con ditte sementiere; (cod. finale 2413);
- € 8.725,00 quali proventi derivanti dalle prestazioni di servizi "Progetto CLIMAGRI-Università di Ancona"; (cod. finale 2414);



- € 3.191,57 per recuperi e rimborsi vari "Simposio Internazionale sulla Canapa"; (cod. finale 0071);
 € 15.556,86 per recuperi e rimborsi vari "Biofumigation Symposium"; (cod. finale 0083);

Il conto in esame, per la parte attinente la competenza dell'esercizio finanziario 2004, presenta sinteticamente le seguenti risultanze.

	ENTRATE						
	Previsioni di bilancio 1	Variazioni in + o in - 2	Previsioni definitive 3=1+2	Somme riscosse 4	Somme rimaste da riscuotere 5	Accertamenti 6=4+5	Differenza 7=6-3
ENTRATE CORRENTI (tit. I-II-III)	1.552.657,05	+ 1.460.211,89	3.012.868,94	1.581.464,13	1.288.512,70	2.869.976,83	- 142.892,11
ENTRATE IN CONTO CAPITALE (tit. IV-V-VI)	826.331,04	+ 179.820,46	1.006.151,50	779.596,88	89.411,52	869.008,40	- 137.143,10
ENTRATE PER PARTITE DI GIRO (tit. VII)	367.535,82	+ 185.710,00	553.245,82	925.192,84	61.240,34	986.433,18	+ 433.187,36
GENERALE ENTRATE	2.746.523,91	+ 1.825.742,35	4.572.266,36	3.286.253,85	1.439.164,56	4.725.418,41	+ 153.152,15
	USCITE						
	Previsioni di bilancio 1	Variazioni in + o in - 2	Previsioni definitive 3=1+2	Somme pagate 4	Somme rimaste da pagare 5	Impegni 6=4+5	Differenza 7=6-3
SPESE CORRENTI (tit. I)	2.780.163,82	+ 1.423.254,43	4.203.418,25	1.939.087,25	431.415,60	2.370.502,85	- 1.832.915,40
SPESE IN CONTO CAPITALE (tit. II)	412.481,06	+ 139.502,31	551.983,37	163.229,39	214.428,55	377.657,94	- 174.325,43
ESTINZIONE DI MUTUI ED ANTICIPAZIONI (tit. III)	826.331,04	----	826.331,04	689.187,94	----	689.187,94	- 137.143,10
SPESE PER PARTITE DI GIRO (tit. IV)	367.535,82	+ 185.710,00	553.245,82	879.592,84	106.840,34	986.433,18	+ 433.187,36
GENERALE USCITE	4.386.511,74	+ 1.748.466,74	6.134.978,48	3.671.097,42	752.684,49	4.423.781,91	- 1.711.196,57



Dai prospetti così esposti, conformi alla situazione contabile del riepilogo del rendiconto finanziario, si rileva che la gestione di competenza dell'esercizio finanziario, che in sede di previsione prospettava un disavanzo di € 1.639.987,83, ha registrato al termine della gestione un avanzo di € 301.636,50; ciò in quanto a fronte di accertamenti complessivi per € 4.725.418,41 gli impegni ammontano a € 4.423.781,91. Considerando poi la parte corrente di bilancio, il disavanzo effettivo iniziale previsto in € 1.227.506,77 (previsioni entrate correnti di € 1.552.657,05 contro previsioni spese correnti di € 2.780.163,82) si è risolto alla fine dell'esercizio in un avanzo di € 499.473,98.

**SCOSTAMENTI RISPETTO ALLE PREVISIONI INIZIALI 2004
SPESE CORRENTI**

ENTRATE CORRENTI	€	-----	CAT.I-SPESE PER GLI ORGANI ISTITUZIONALI	€ -	18.816,99
CAT.I-ALIQUOTE CONTRIBUTIVE,ECC.	€	-----	CAT.II-ONERI PER IL PERSONALE IN ATTIVITA' DI SERVIZIO	€ +	117.982,81
CAT.II-QUOTE DI PARTECIP.ISCRITTE,ECC.	€	-----	CAT.III-ONERI PER IL PERSONALE IN QUIESCENZA	€ -	221,86
CAT.III-TRASFER.DA PARTE DELLO STATO	€ +	517.981,79	CAT.IV-ACQUISTO DI BENI E SERVIZI	€ -	139.793,19
CAT.IV-TRASFER. DA PARTE DELLE REGIO- NI	€ +	28.897,00	CAT.V-PRESTAZIONI ISTITUZIONALI	€ -	368.200,57
CAT.V- TRASFER. DA PARTE DI COMUNI E PROVINCE	€	-----	CAT.VI- TRASFERIMENTI PASSIVI	-----	-----
CAT.VI- TRASFER. DA PARTE DI ALTRI ENTI PUBBLICI	€ +	625.880,31	CAT.VII-ONERI FINANZIARI	€ +	2.456,71
CAT.VII-ENTRATE PER VENDITA BENI E PRESTAZIONE DI SERVIZI	€ +	86.550,77	CAT.VIII-ONERI TRIBUTARI	€ -	28.567,96
CAT.VIII-REDDITI E PROVENTI PATRIMONIALI	€ +	6.413,70	CAT.IX -POSTE CORRETIVE E COMPENSATIVE DI ENTRATA CORRENTE	€ +	25.701,18
CAT.IX-POSTE CORRETIVE E COMPENSATIVE DI SPESE CORRENTI	€ +	51.596,21	CAT.X -NON CLASSIFICABILI	€ -	201,10
CAT.X-ENTRATE NON CLASSIFICABILI	€	-----		€ -	409.660,97
TOTALE	€ +	1.317.319,78			
MAGGIORI ENTRATE	€ +	1.317.319,78			
MINORI USCITE	€ +	409.660,97			
MIGLIORAMENTO COMPLESSIVO	€ +	1.726.980,75			
DISAVANZO PREVISTO	€	1.227.506,77			
AVANZO CORRENTE	€ +	499.473,98			




Per quanto concerne il conto dei residui attivi e passivi relativi agli anni 2003 e precedenti, il carico al primo gennaio 2004, tenuto conto delle variazioni per maggiori accertamenti, delle riscossioni e dei pagamenti intervenuti nel corso della gestione ed illustrati negli appositi elenchi allegati al consuntivo, presenta alla chiusura dell'esercizio le risultanze di cui appresso:

RESIDUI ATTIVI

Carico al 1 gennaio 2004	€	3.263.922,22
Aumenti	€	13.186,06
Diminuzioni	€ -	4.621,10
riscossioni nell'anno 2004	€	3.259.301,12
rimasti da riscuotere	€	1.585.182,06
di competenza dell'anno 2004	€	1.674.119,06
CARICO AL 31.12.2004	€	1.439.164,56
	€	3.113.283,62


RESIDUI PASSIVI

Carico al 1 gennaio 2004	€	1.675.123,79
Diminuzioni	€	17.470,57
pagati nell'anno 2004	€	1.657.653,22
rimasti da pagare	€	862.686,11
di competenza dell'anno 2004	€	794.967,11
CARICO AL 31.12.2004	€	752.684,49
	€	1.547.651,60



Da quanto sopra esposto risulta pertanto,
la seguente situazione finale:

FONDO DI CASSA AL 1.1.2004	€	134.705,77
<u>RISCOSSIONI</u>		
COMPETENZA	€	3.286.253,85
RESIDUI 2003 E PRECEDENTI	€	1.585.182,06
	€	4.871.435,91
<u>PAGAMENTI</u>		
COMPETENZA	€	3.671.097,42
RESIDUI 2003 E PRECEDENTI	€	862.686,11
AVANZO DI CASSA AL 31.12.2004	€	4.533.783,53
	€	472.358,15
<u>RESIDUI ATTIVI</u>		
ANNO 2004	€	1.439.164,56
ANNO 2003 E PRECEDENTI	€	1.674.119,06
	€	3.113.283,62
<u>RESIDUI PASSIVI</u>		
ANNO 2004	€	752.684,49
ANNO 2003 E PRECEDENTI	€	794.967,11
	€	1.547.651,60
AVANZO DI AMM.NE AL 31.12.2004	€	2.037.990,17



Dimostrazione avanzo di amministrazione rettificato:

Avanzo di amministrazione al 31/12/2003		€	1.723.504,20
Sopravvenienze attive	13.186,06		
Insussistenze passive	€ 17.470,57		
		€	30.656,63
Sopravvenienze passive			
Insussistenze attive	€ 17.807,16		
		€ +	12.849,47
Avanzo di amministrazione rettificato		€	1.736.353,67
Avanzo finanziario al 31/12/2004		€	301.636,50
Avanzo di amministrazione al 31/12/2004		€	2.037.990,17

Dimostrazione della situazione finanziaria al 31/12/2004:

- totale entrate accertate c/competenza	€	4.725.418,41
- totale uscite impegnate c/competenza	€	4.423.781,91
Avanzo finanziario al 31/12/2004	€	301.636,50

Tutto ciò premesso si osserva:

- 1) l'avanzo di cassa accertato al 31/12/2003 in € 134.705,77 si è risolto alla fine dell'esercizio 2004 in un saldo pari a € 472.358,15, che concorda con la sommatoria dei pagamenti e delle riscossioni, sia in conto competenza che in conto residui risultanti dal giornale di cassa, nonché con la situazione presentata al 31/12/2004 dal Tesoriere-cassiere dell'Istituto;
- 2) l'avanzo di amministrazione è stato accertato alla chiusura dell'esercizio 2004 in € 2.037.990,17. A tale riguardo va precisato che sono stati fatti confluire nell'avanzo di amministrazione gli stanziamenti non impegnati afferenti a tutti i progetti straordinari pluriennali di ricerca, assegni di ricerca, interventi strutturali, ecc., che hanno prosecuzione nell'esercizio 2005 che



ammontano a complessivi € 1.855.883,23 e reiscritti ai corrispondenti capitoli della competenza nel bilancio di previsione 2005, ciò, in osservanza delle disposizioni impartite dal Mi.P.A.F. con circolare n. 60 del 13/10/1990.

La consistenza effettiva dell'avanzo di amministrazione ordinario ammonta a € 21.260,40 più la somma vincolata per il TFR € 102.696,07 (quota maturata al 31/12/2004) e l'avanzo non utilizzato Decreto 29/11/02 (Decreto Tremonti) pari a € 58.150,47. Quest'ultimo, sulla base delle precise disposizioni ministeriali, rimane indisponibile in attesa delle determinazioni che, nel merito, verranno impartite dal Ministero dell'Economia e delle Finanze.

Un particolare commento merita il dato contabile che evidenzia l'avanzo di amministrazione ordinario di € 21.260,40. Tale situazione gestionale si realizza nonostante il MiPAF, nel corso dell'anno 2004, abbia decurtato di € 212.715,63, con D.M. 362/04 del 28/07/04, il contributo per il funzionamento ordinario rispetto all'importo che lo stesso Ministero aveva comunicato all'ISCI di prevedere in sede di predisposizione del bilancio preventivo 2004.

La consistente limitazione delle risorse, intervenuta ad anno finanziario ormai concluso, ha imposto all'ISCI di agire quasi esclusivamente con tagli alle spese al di fuori di ogni logica programmatica ed in condizioni di drastica emergenza che dovevano, come di fatto avvenuto, evitare un deficit finanziario difficilmente ripianabile.

Le numerose note in proposito inviate al MiPAF ed al CRA evidenziavano tale situazione critica dal punto di vista gestionale e qui si intende ribadire il contenuto di tali missive laddove si sottolinea come l'attività ordinaria sia stata per effetto dei provvedimenti citati, non solo emarginata, ma addirittura dimensionata al di sotto del suo livello fisiologico.

E' importante quindi, per restituire all'attività ordinaria ed alla programmazione della stessa una dignità istituzionale, intervenire nel prossimo futuro con risorse adeguate.

A differenza di quanto riferito nel merito dell'attività ordinaria, che rende impossibile un commento sui risultati raggiunti, l'attività straordinaria dimostra una notevole vitalità dell'Istituto ed una credibilità scientifica che hanno consentito la conclusione di numerosi ed importanti contratti e convenzioni con settori del mondo pubblico e privato, che sono stati puntualmente portati a termine o che sono attualmente in corso di esecuzione nei tempi e conformemente agli obiettivi contrattualmente definiti.

Bologna, il 16 agosto 2005

F.to
IL FUNZIONARIO DI AMM.NE
(*Rag. Claudio BUATTINI*)



Il presente documento si compone di n. NOVE fogli
e di n. 8 allegati, per un totale di n. 8 pagine
È conforme all'originale depositato agli atti di questa Amministrazione
9 C.R.A.

F.to
IL DIRETTORE
(*Dr. Sandro PALMIERI*)



IL FUNZIONARIO DI AMMINISTRAZIONE
Paolo Gatti

PAGINA BIANCA

BILANCIO CONSUNTIVO

RENDICONTO FINANZIARIO ENTRATE - ESERCIZIO 2004

Parte A

CODICE	DESCRIZIONE	G E S T I O N E				D I				C O M P E T E N Z A				
		INIZIALI	P R E V I S I O N I		DEFINITIVE	S O M M E A C C E R T A T E		TOTALI	D I F F E R E N Z E					
			IN AUMENTO	IN DIMINUZIONE		RISCOSSE	RIMASTE		ACCERTATI	RISPETTO ALLE	PREVISIONI			
4	5 (7-4)	6 (4-7)	7 (4+5-6)	8	9 (10-8)	10 (8+9)	11 (10-7)	IN +	IN -					
	AVANZO DI AMMINISTRAZIONE	1.800.779,81	0,00	77.275,61	1.723.504,20									
2	TITOLO II - ENTRATE DERIVANTI DA TRASFERIMENTI CORRENTI													
2.03	CATEGORIA 3 - TRASFERIMENTI DA PARTE DELLO STATO													
2.03.001	VOCE ECONOMICA 1 - Contributo del Mi.P.A.F. per il funzionamento													
2.03.001.0000	VOCE ECONOMICA 1 - Contributo del Mi.P.A.F. per il funzionamento													
		765.000,00	0,00	70.199,10	694.800,90		552.281,79	0,00	552.281,79					142.519,11
	Totale V.E. 1	765.000,00	0,00	70.199,10	694.800,90		552.281,79	0,00	552.281,79					142.519,11
2.03.002	VOCE ECONOMICA 2 - Altri contributi Mi.P.A.F.													
2.03.002.0071	Altri contributi MiPAF per Simposio Internazionale sulla canapa													
		0,00	14.850,00	0,00	14.850,00		0,00	14.850,00	14.850,00				0,00	

Parte B

CAPITOLO CODICE	GESTIONE DEI RESIDUI ATTIVI					GESTIONE DI CASSA				TOTALE DEI RESIDUI ATTIVI AL TERMINE DELL'ESERCIZIO 23 (9 + 15)	
	RESIDUI ALL'INIZIO DELL'ESERCIZIO 13	RISCOSSI 14	RIMASTI DA RISCUOTERE 15 (16 - 14)	VARIAZIONI		PREVISIONI 19	RISCOSSIONI 20	DIFFERENZE RISPETTO ALLE PREVISIONI			
				IN + 17 (16 - 13)	IN - 18 (13 - 16)			IN + 21 (20 - 19)	IN - 22 (19 - 20)		
2											
2.03											
2.03.001											
2.03.001.0000											
I.C.S. 0	0.00	0.00	0.00	0.00	0.00	694.800.90	552.281.79	142.519.11			0.00
I.V.E. 1	0.00	0.00	0.00	0.00	0.00	694.800.90	552.281.79	142.519.11			0.00
2.03.002											
2.03.002.0071											
I.C.S. 21	0.00	0.00	0.00	0.00	0.00	1.4.850.00	0.00	1.4.850.00			1.4.850.00

Parte A

CODICE	DESCRIZIONE	G E S T I O N E										D I			C O M P E T E N Z A			
		I N I Z I A L I		V A R I A Z I O N I		P R E V I S I O N I		D E F I N I T I V E		R I S C O S S E		R I M A S T E		T O T A L I		D I F F E R E N Z E		
		I N A U M E N T O		I N D I M I N U Z I O N E		I N A U M E N T O		I N D I M I N U Z I O N E		R I S C O S S E		D A R I S C U O T E R E		A C C E R T A T I		R I S P E T T O A L L E		
		4	5 (7 - 4)	6 (4 - 7)	7 (4 + 5 - 6)	8	9 (10 - 8)	10 (8 + 9)	11 (10 - 7)	12 (7 - 10)	I N +		I N -					
2.03.002.0083	Altri contributi Mi.P.A.F. e Min. Ambiente per "Biofumigation Symposium"	0,00	25.850,00	0,00	25.850,00	0,00	25.850,00	0,00	25.850,00	0,00	25.850,00	0,00	25.850,00	0,00				
	Totale V.E. 2	0,00	40.700,00	0,00	40.700,00	0,00	40.700,00	0,00	40.700,00	0,00	40.700,00	0,00	40.700,00	0,00				
2.03.003	VOCE ECONOMICA 3 -																	
2.03.003.0003	Contributo Mi.P.A.F. progetto di ricerca "SIPEAA"																	
		0,00	0,00	0,00	0,00	0,00	0,00	0,00	0,00	0,00	0,00	0,00	0,00	0,00				
2.03.003.0005	Contributo Mi.P.A.F. progetto di ricerca "TISEN"																	
		0,00	0,00	0,00	0,00	0,00	0,00	0,00	0,00	0,00	0,00	0,00	0,00	0,00				
2.03.003.0053	Contributi del Mi.P.A.F. per sperimentazione "Progetto Miglioramento Genetico della Patata"																	
		168.696,00	0,00	0,00	168.696,00	0,00	168.696,00	84.346,71	84.349,29	168.696,00	168.696,00	0,00	168.696,00	0,00				

Parte B

CAPITOLO CODICE	G E S T I O N E D E I R E S I D U I A T T I V I				G E S T I O N E D I C A S S A				TOTALE DEI RESIDUI ATTIVI AL TERMINE DELL'ESERCIZIO		
	RESIDUI ALL'INIZIO DELL'ESERCIZIO	RISCOSSI	RIMASTI DA RISCUOTERE	TOTALI	VARIAZIONI		PREVISIONI	RISCOSSIONI		DIFFERENZE RISPETTO ALLE PREVISIONI	
					IN +	IN -				IN +	IN -
	13	14	15 (16 - 14)	16 (14 + 15)	17 (16 - 13)	18 (13 - 16)	19	20	21 (20 - 19)	22 (19 - 20)	23 (9 + 15)
2.03.003.0066											
I.C.S.66	0.00	0.00	0.00	0.00	0.00	0.00	414.000.00	413.998.71		1.29	276.001.29
2.03.003.0071											
I.C.S.71	98.828.04	45.401.11	53.426.93	98.828.04	0.00	0.00	98.828.04	45.401.11		53.426.93	53.426.93
2.03.003.0077											
I.C.S.77	17.384.59	17.382.65	0.00	17.382.65	0.00	-1.98	17.384.59	17.382.65		1.94	0.00
2.03.003.0081											
I.C.S.81	178.080.65	115.629.82	62.448.25	178.078.07	0.00	-2.58	178.080.65	115.629.82		62.450.83	62.448.25
2.03.003.0082											
I.C.S.82	34.051.29	0.00	34.051.29	34.051.29	0.00	0.00	34.051.29	0.00		34.051.29	34.051.29

Parte B

CAPITOLO CODICE	G E S T I O N E D E I R E S I D U I A T T I V I					G E S T I O N E D I C A S S A				TOTALE DEI RESIDUI ATTIVI AL TERMINE DELL'ESERCIZIO
	RESIDUI ALL'INIZIO DELL'ESERCIZIO	RISCOSSI	RIMASTI DA RISCUOTERE	VARIAZIONI		RISCOSSIONI	DIFFERENZE RISPETTO ALLE PREVISIONI			
				IN +	IN -		IN +	IN -		
13	14	15 (16 - 14)	16 (14 + 15)	17 (16 - 13)	18 (13 - 16)	19	20	21 (20 - 19)	22 (19 - 20)	23 (9 + 15)
2.03.004.0071										
I.C.S. 71	4.649,40	0,00	4.649,40	0,00	0,00	4.649,40	0,00	0,00	4.649,40	4.649,40
I.V.E. 4	4.649,40	0,00	4.649,40	0,00	0,00	4.649,40	0,00	0,00	4.649,40	4.649,40
2.03.005										
2.03.005.0000										
I.C.S. 0	92.963,53	0,00	92.963,53	0,00	0,00	209.166,28	116.203,46		92.964,82	209.167,57
2.03.005.2408										
I.C.S. 2408	246.661,11	62.935,74	183.724,08	0,00	-1,29	246.661,11	62.935,74		183.725,37	183.724,08
I.V.E. 5	319.624,64	62.935,74	276.687,61	0,00	-1,29	455.827,39	179.137,20		276.690,19	392.891,65
I.Categoria.3	1.956.999,89	911.026,09	1.025.960,24	0,00	-13,56	2.942.347,35	2.097.856,76	0,00	844.492,59	1.543.214,86

Parte B

CAPITOLO CODICE	GESTIONE DEI RESIDUI ATTIVI				GESTIONE DI CASSA				TOTALE DEI RESIDUI ATTIVI AL TERMINE DELL'ESERCIZIO		
	RESIDUI ALL'INIZIO DELL'ESERCIZIO	RISCOSSI	RIMASTI DA RISCUOTERE	TOTALI	VARIAZIONI		PREVISIONI	RISCOSSIONI		DIFFERENZE RISPETTO ALLE PREVISIONI	
					IN +	IN -				IN +	IN -
13	14	15 (16 - 14)	16 (14 + 15)	17 (16 - 13)	18 (13 - 16)	19	20	21 (20 - 19)	22 (19 - 20)	23 (9 + 15)	
2.04											
2.04.001											
2.04.001.2419											
I.C.S. 2418	10.000,00	9.997,00	0,00	9.997,00	0,00	10.000,00	9.997,00	3,00	0,00	0,00	
I.V.E. 1	10.000,00	9.997,00	0,00	9.997,00	0,00	10.000,00	9.997,00	3,00	0,00	0,00	
2.04.005											
2.04.005.0069											
I.C.S. 69	49.101,62	0,00	49.101,62	49.101,62	0,00	49.101,62	0,00	49.101,62	49.101,62	49.101,62	
2.04.005.2404											
I.C.S. 2404	5.794,83	5.709,76	0,00	5.709,76	0,00	5.794,83	5.709,76	85,07	85,07	0,00	

Parte A

CODICE	DESCRIZIONE	G E S T I O N E						D I C O M P E T E N Z A				
		INIZIALI	P R E V I S I O N I		DEFINITIVE	S O M M E A C C E R T A T E		D I F F E R E N Z E R I S P E T T O A L L E P R E V I S I O N I				
			IN AUMENTO	IN DIMINUZIONE		RISCOSSE	RIMASTE DA RISCOUTERE	TOTALI ACCERTATI	IN +	IN -		
4	5 (7-4)	6 (4-7)	7 (4+5-6)	8	9 (10-8)	10 (8+9)	11 (10-7)	12 (7-10)				
2.04.005.2405	Contributo Regione Campania progetto "Consulenza Fertilizzazione Aziendale"	31.550,35	0,00	0,00	31.550,35	9.462,00	22.088,35	31.550,35	0,00			
2.04.005.2406	Contributo Regione Campania prog. "Patata bisestile-OTV patata precoce"	0,00	0,00	0,00	0,00	0,00	0,00	0,00	0,00			
2.04.005.2410	Contributo Regione Campania prog. "Collaudo per l'utilizzo in agricoltura di COMPOST proveniente da raccolta rifiuti solidi urbani"	0,00	0,00	0,00	0,00	0,00	0,00	0,00	0,00			
2.04.005.2412	Contributo Regione Campania progetto "Miglioramento della qualità" delle produzioni pataticole campane"	0,00	0,00	0,00	0,00	0,00	0,00	0,00	0,00			
	Totale V.E. 5	31.550,35	0,00	0,00	31.550,35	9.462,00	22.088,35	31.550,35	0,00			

Parte A

CODICE	C A P I T O L O DESCRIZIONE	G E S T I O N E				D I			C O M P E T E N Z A			
		INIZIALI 4	P R E V I S I O N I		DEFINITIVE 7 (4+5-6)	S O M M E A C C E R T A T E		D I F F E R E N Z E R I S P E T T O A L L E P R E V I S I O N I				
			IN A U M E N T O 5 (7-4)	V A R I A Z I O N I IN D I M I N U Z I O N E 6 (4-7)		R I S C O S E 8	R I M A S T E D A R I S C U O T E R E 9 (10-8)	T O T A L I A C C E R T A T I 10 (8+9)	I N + 11 (10-7)	I N - 12 (7-10)		
2.04.006	VOCE ECONOMICA 6 -											
2.04.006.0076	Contrib.da Regioni per prove agronom.qualitative su varietà per iscriz.Registro Varietale Italiano											
		33.981,50	31.802,00	2.905,00	62.878,50	2.453,26	60.425,24	62.878,50	0,00			
	Totale V.E. 6	33.981,50	31.802,00	2.905,00	62.878,50	2.453,26	60.425,24	62.878,50	0,00			
	Totale Categoria 4	65.531,85	31.802,00	2.905,00	94.428,85	11.915,26	82.513,59	94.428,85	0,00			0,00
2.06	CATEGORIA 6 - TRASFERIMENTI DA PARTE DI ALTRI ENTI DEL SETTORE PUBBLICO E PRIVATO											
2.06.001	VOCE ECONOMICA 1 -											
2.06.001.0004	Progetto EU SIGMEA Food-CT-2004-501986	0,00	61.413,00	0,00	61.413,00	23.672,46	37.692,15	61.364,61	48,39			

Parte B

CAPITOLO CODICE	G E S T I O N E D E I R E S I D U I A T T I V I				G E S T I O N E D I C A S S A				TOTALE DEI RESIDUI ATTIVI AL TERMINE DELL'ESERCIZIO		
	RESIDUI ALL'INIZIO DELL'ESERCIZIO	RISCOSSI	RIMASTI DA RISCUOTERE	TOTALI	VARIAZIONI		PREVISIONI	RISCOSSIONI		DIFFERENZE RISPETTO ALLE PREVISIONI	
					IN +	IN -				IN +	IN -
13	14	15 (16 - 14)	16 (14 + 15)	17 (16 - 13)	18 (13 - 16)	19	20	21 (20 - 19)	22 (19 - 20)	23 (9 + 15)	
2.04.006											
2.04.006.0076											
I.C.S. 76	182.517,91	134.279,01	60.341,03	194.620,06	9.466,06	-2.363,91	216.858,67	116.732,29	100.126,38	120.766,27	
I.V.F. 6	182.517,91	134.279,01	60.341,03	194.620,06	9.466,06	-2.363,91	216.858,67	116.732,29	100.126,38	120.766,27	
I Categoria 4	540.815,16	249.662,40	297.958,85	547.621,25	9.466,06	-2.660,17	621.706,47	261.577,66	0,00	380.472,49	
2.06											
2.06.001											
2.06.001.0004											
I.C.S. 4	0,00	0,00	0,00	0,00	0,00	0,00	22.476,22	23.672,46	1.196,24	37.682,15	

Parte A

CODICE	DESCRIZIONE	G E S T I O N E						D I				C O M P E T E N Z A		
		INIZIALI	P R E V I S I O N I		DEFINITIVE	S O M M E A C C E R T A T E		TOTALI	D I F F E R E N Z E R I S P E T T O A L L E P R E V I S I O N I					
			IN AUMENTO	IN DIMINUZIONE		RISCOSSE	RIMASTE DA RISCOUTERE		IN +	IN -				
4	5 (7-4)	6 (4-7)	7 (4+5-6)	8	9 (10-8)	10 (8+9)	11 (10-7)	12 (7-10)						
2.06.001.0049	Progetto "Biorefined Oilseed Products - BOP" EU 95-0260	0,00	0,00	0,00	0,00	0,00	0,00	0,00	0,00					
2.06.001.0051	Progetto collezioni germoplasma Beta/EU CT95-42	0,00	0,00	0,00	0,00	0,00	0,00	0,00	0,00					
2.06.001.0080	Progetto "Crambe abyssinica" azione concertata/CEE													
2.06.001.0089	Progetto EU-ENK6 CT 2000-80130 "Bioetanolo"	0,00	0,00	0,00	0,00	0,00	0,00	0,00	0,00	0,00	0,00	0,00		
2.06.001.0090	Progetto "DiCra/EU" - FAIR6 - CT98 - 4333	0,00	0,00	0,00	0,00	0,00	0,00	0,00	0,00	0,00	0,00	0,00		
	Totale V.E. 1	0,00	61.413,00	0,00	61.413,00	23.672,46	37.692,15	61.364,61	48,39					

Parte B

CAPITOLO CODICE	GESTIONE DEI RESIDUI ATTIVI					GESTIONE DI CASSA					TOTALE DEI RESIDUI ATTIVI AL TERMINE DELL'ESERCIZIO 23 (9 + 15)	
	RESIDUI ALL'INIZIO DELL'ESERCIZIO 13	RISCOSSI 14	RIMASTI DA RISCUOTERE 15 (16 - 14)	VARIAZIONI		PREVISIONI 19	RISCOSSIONI 20	DIFFERENZE RISPETTO ALLE PREVISIONI				
				IN + 17 (16 - 13)	IN - 18 (13 - 16)			IN + 21 (20 - 19)	IN - 22 (19 - 20)			
TOTALI 16 (14 + 15)	TOTALI 17 (16 - 13)	TOTALI 18 (13 - 16)	TOTALI 19	TOTALI 20	TOTALI 21 (20 - 19)	TOTALI 22 (19 - 20)	TOTALI 23 (9 + 15)					
2.06.001.0049												
I.C.S. 48	3.874,11	0,00	3.874,11	0,00	0,00	3.874,11	0,00	3.874,11	3.874,11	3.874,11	3.874,11	3.874,11
2.06.001.0051												
I.C.S. 51	14.983,25	8.757,00	6.226,25	0,00	0,00	14.983,25	8.757,00	6.226,25	6.226,25	6.226,25	6.226,25	6.226,25
2.06.001.0080												
I.C.S. 80	742,59	0,00	742,59	0,00	0,00	742,59	0,00	742,59	742,59	742,59	742,59	742,59
2.06.001.0089												
I.C.S. 88	5.705,00	0,00	5.705,00	0,00	0,00	5.705,00	0,00	5.705,00	5.705,00	5.705,00	5.705,00	5.705,00
2.06.001.0090												
I.C.S. 90	28.481,52	28.204,00	0,00	0,00	-277,52	28.481,52	28.204,00	277,52	277,52	277,52	277,52	0,00
I.V.F. 1	53.286,52	36.961,00	16.325,52	0,00	-277,52	76.262,74	60.833,46	15.429,28	15.429,28	15.429,28	15.429,28	54.240,10

Parte A

CODICE	DESCRIZIONE	G E S T I O N E										C O M P E T E N Z A					
		I N I Z I A L I		P R E V I S I O N I		D E F I N I T I V E		R I S C O S S E		R I M A S T E		T O T A L I		D I F F E R E N Z E			
		I N A U M E N T O		I N D I M I N U Z I O N E		7 (4+5-6)		8		9 (10-8)		10 (8+9)		I N +			
		4	5 (7-4)	6 (4-7)	7 (4+5-6)	8	9 (10-8)	10 (8+9)	11 (10-7)	12 (7-10)							
2.06.002	VOCE ECONOMICA 2 -																
2.06.002.0006	Contributo Triumph per prove sperimentali su varietà" ISCI di Brassicacee	0,00	7.500,00	0,00	7.500,00		0,00	7.500,00		7.500,00							
2.06.002.0034	Programma finalizzato "Risorse Genetiche"																
2.06.002.0036	Contributo da Plantresearch Int.B.V. per prova cannabis sativa uso erboristico/medicinale	0,00	0,00	0,00	0,00		0,00	0,00		0,00							
2.06.002.0037	Sperimentazione Progetto POM-B17 caratteriz.produzmediterranea	0,00	6.000,00	0,00	6.000,00		6.000,00	6.000,00		0,00		6.000,00					
		0,00	0,00	0,00	0,00		0,00	0,00		0,00		0,00					

Parte B

CAPITOLO CODICE	GESTIONE DEI RESIDUI ATTIVI					GESTIONE DI CASSA				TOTALE DEI RESIDUI ATTIVI AL TERMINE DELL'ESERCIZIO
	RESIDUI ALL'INIZIO DELL'ESERCIZIO	RISCOSSI	RIMASTI DA RISCUOTERE	VARIAZIONI		PREVISIONI	RISCOSSIONI	DIFFERENZE RISPETTO ALLE PREVISIONI		
				IN +	IN -			IN +	IN -	
13	14	15 (16 - 14)	16 (14 + 15)	17 (16 - 13)	18 (13 - 16)	19	20	21 (20 - 19)	22 (19 - 20)	23 (9 + 15)
2.06.002										
2.06.002.0006										
I.C.S. 6	0.00	0.00	0.00	0.00	0.00	7.500.00	0.00	7.500.00	7.500.00	7.500.00
2.06.002.0034										
I.C.S. 34	4.648.11	0.00	4.648.11	0.00	0.00	4.648.11	0.00	4.648.11	4.648.11	4.648.11
2.06.002.0036										
I.C.S. 36	0.00	0.00	0.00	0.00	0.00	0.00	6.000.00	6.000.00	6.000.00	0.00
2.06.002.0037										
I.C.S. 37	13.452.67	0.00	13.452.67	0.00	0.00	13.452.67	0.00	13.452.67	13.452.67	13.452.67

Parte A

CODICE	C A P I T O L O	DESCRIZIONE	G E S T I O N E						D I				C O M P E T E N Z A				
			INIZIALI	P R E V I S I O N I		DEFINITIVE	S O M M E A C C E R T A T E		RISOSSE	RIMASTE	TOTALI	D I F F E R E N Z E					
				IN AUMENTO	IN DIMINUZIONE		RISOSSE	DA RISCOUOTERE				ACCERTATI	R I S P E T T O A L L E				
													5 (7-4)	6 (4-7)	7 (4+5-6)	8	9 (10-8)
4	5 (7-4)	6 (4-7)	7 (4+5-6)	8	9 (10-8)	10 (8+9)	11 (10-7)	12 (7-10)									
2.06.002.0042		Sperimentazione Progetto POM-B16 Cherry tomato		0,00	0,00	0,00	0,00	0,00	0,00	0,00							
2.06.002.0046		Contributo da Legambiente Toscana onlus per attivita' progetto "ACTIVA"		0,00	9.016,00	0,00	9.016,00	1.803,15	7.212,85	9.016,00		9.016,00	0,00				
2.06.002.0047		Contributo istituto Sperimentale Tabacco Scafati -MIPAF progetto "Usi alternativi e studio mutagenicit' del tabacco"		0,00	35.640,00	0,00	35.640,00	17.820,00	17.820,00	35.640,00		35.640,00	0,00				
2.06.002.0050		Contributo AGEA Progetto "Colture Alternative Tabacco"		0,00	120.000,00	0,00	120.000,00	36.000,00	84.000,00	120.000,00		120.000,00	0,00				
2.06.002.0052		Contributo dall'Associazione Cannabis Terapeutica per ricerca sulla cannabis		0,00	9.600,00	0,00	9.600,00	0,00	9.600,00	9.600,00		9.600,00	0,00				

Parte A

CAPITOLO	DESCRIZIONE	GESTIONE						DI				COMPETENZA		
		INIZIALI	PREVISIONI		DEFINITIVE	SOMME ACCERTATE		RISOSSE	RIMASTE DA RISCOUTERE	TOTALI ACCERTATI	DIFFERENZE RISPETTO ALLE PREVISIONI			
			IN AUMENTO	IN DIMINUZIONE		7 (4 + 5 - 6)	8				9 (10 - 8)	10 (8 + 9)	IN +	IN -
CODICE		5 (7 - 4)	6 (4 - 7)	7 (4 + 5 - 6)	8	9 (10 - 8)	10 (8 + 9)	11 (10 - 7)	12 (7 - 10)					
2.06.002.0054	Sperimentazione progetto POM-B18-LEGUMINOSE	0,00	0,00	0,00	0,00	0,00	0,00	0,00	0,00	0,00				
2.06.002.0057	Programma per il miglioramento della qualità del RICINO/CEE	0,00	0,00	0,00	0,00	0,00	0,00	0,00	0,00	0,00				
2.06.002.0065	Contributo Columbia University - Contratto OPG 7408	0,00	0,00	0,00	0,00	0,00	0,00	0,00	0,00	0,00				
2.06.002.0067	Contributo INRAN programma di ricerca "Qualit' alimentare"	0,00	0,00	0,00	0,00	0,00	0,00	0,00	0,00	0,00				
2.06.002.0070	Contributo DISSPA - Università Portici Napoli - MIPAF progetto "AGRO-NANOTECH"	0,00	25.000,00	0,00	25.000,00	0,00	6.000,00	19.000,00	25.000,00	0,00				
		0,00	143.550,00	0,00	143.550,00	0,00	71.772,42	71.777,58	143.550,00	0,00				

Parte B

CAPITOLO CODICE	G E S T I O N E D E I R E S I D U I A T T I V I				G E S T I O N E D I C A S S A				TOTALE DEI RESIDUI ATTIVI AL TERMINE DELL'ESERCIZIO 23 (9 + 15)		
	RESIDUI ALL'INIZIO DELL'ESERCIZIO	RISCOSSI	RIMASTI DA RISCUOTERE	TOTALI	VARIAZIONI		PREVISIONI	RISCOSSIONI		DIFFERENZE RISPETTO ALLE PREVISIONI	
					IN +	IN -				IN +	IN -
13	14	15 (16 - 14)	16 (14 + 15)	17 (16 - 13)	18 (13 - 16)	19	20	21 (20 - 19)	22 (19 - 20)		
2.06.002.0054											
I.C.S. 54	21.695,32	18.887,11	0,00	18.887,11	0,00	-2.808,21	21.695,32	18.887,11	2.808,21	0,00	
2.06.002.0057											
I.C.S. 57	12.687,30	0,00	12.687,30	12.687,30	0,00	0,00	12.687,30	0,00	12.687,30	12.687,30	
2.06.002.0065											
I.C.S. 65	6.507,36	0,00	6.507,36	6.507,36	0,00	0,00	6.507,36	0,00	6.507,36	6.507,36	
2.06.002.0067											
I.C.S. 67	0,00	0,00	0,00	0,00	0,00	0,00	5.000,00	6.000,00	1.000,00	19.000,00	
2.06.002.0070											
I.C.S. 70	0,00	0,00	0,00	0,00	0,00	0,00	21.275,00	21.272,42	2,58	21.272,58	

Parte A

CODICE	DESCRIZIONE	G E S T I O N E						C O M P E T E N Z A					
		C A P I T O L O		P R E V I S I O N I		D I		S O M M E A C C E R T A T E		D I F F E R E N Z E R I S P E T T O A L L E P R E V I S I O N I			
		I N I Z I A L I	V A R I A Z I O N I		D E F I N I T I V E	R I S C O S S E	R I M A S T E D A R I S C U O T E R E	T O T A L I A C C E R T A T I	I N +	I N -			
			I N A U M E N T O	I N D I M I N U Z I O N E							7 (4 + 5 - 6)	8	10 (8 + 9)
4	5 (7 - 4)	6 (4 - 7)	7 (4 + 5 - 6)	8	9 (10 - 8)	10 (8 + 9)	11 (10 - 7)	12 (7 - 10)					
2.06.002.0073	Contributo INDENA S.p.A. contr. di ricerca "Purificazione di Glucosinolati e derivati-farmacologia"	0,00	48.000,00	0,00	48.000,00	12.000,00	36.000,00	48.000,00	0,00				
2.06.002.0078	Sperimentazione progetto POM-B36-FRAGOLA	0,00	0,00	0,00	0,00	0,00	0,00	0,00	0,00				
2.06.002.0085	Contributo DISAGV-Universita Portici-Napoli-MiPAF-progetto "Risorse Genetiche"	0,00	63.911,54	0,00	63.911,54	25.564,62	38.346,92	63.911,54	0,00				
2.06.002.0086	Sperimentazione progetto POM-B24-LAVORAZIONE SUOLO	0,00	0,00	0,00	0,00	0,00	0,00	0,00	0,00				
2.06.002.2401	Contratto dalla ENDURA S.p.A. contratto di ricerca sull'effetto del PBO e dei suoi omologhi/analoghi sulle proteinas del cotone	0,00	18.000,00	0,00	18.000,00	12.000,00	6.000,00	18.000,00	0,00				

Parte B

CAPITOLO CODICE	GESTIONE DEI RESIDUI ATTIVI					GESTIONE DI CASSA				TOTALE DEI RESIDUI ATTIVI AL TERMINE DELL'ESERCIZIO
	RESIDUI ALL'INIZIO DELL'ESERCIZIO	RISCOSSI	RIMASTI DA RISCUOTERE	VARIAZIONI		PREVISIONI	RISCOSSIONI	DIFFERENZE RISPETTO ALLE PREVISIONI		
				IN +	IN -			IN +	IN -	
13	14	15 (16 - 14)	16 (14 + 15)	17 (16 - 13)	18 (13 - 16)	19	20	21 (20 - 19)	22 (19 - 20)	23 (9 + 15)
2.06.002.0073										
I.C.S. 73	27.888,68	27.888,67	0,00	27.888,67	0,00	-0,01	75.888,68	39.888,67	36.000,01	36.000,00
2.06.002.0078										
I.C.S. 78	16.526,62	0,00	16.526,62	16.526,62	0,00	0,00	16.526,62	0,00	16.526,62	16.526,62
2.06.002.0085										
I.C.S. 85	55.130,59	29.480,85	25.649,69	55.130,54	0,00	-0,05	80.695,21	55.045,47	25.649,74	63.996,61
2.06.002.0086										
I.C.S. 86	23.244,18	0,00	23.244,18	23.244,18	0,00	0,00	23.244,18	0,00	23.244,18	23.244,18
2.06.002.2401										
I.C.S. 2401	19.200,00	19.200,00	0,00	19.200,00	0,00	0,00	37.200,00	31.200,00	6.000,00	6.000,00

Parte A

CODICE	DESCRIZIONE	G E S T I O N E										D I			C O M P E T E N Z A		
		INIZIALI	P R E V I S I O N I		DEFINITIVE	R I S C O S S E		RIMASTE DA RISCOUOTERE	T O T A L I		D I F F E R E N Z E						
			IN AUMENTO	IN DIMINUZIONE		R I S C O S S E	R I S C O S S E		A C C E R T A T E	A C C E R T A T E	R I S P E T T O A L L E						
											5 (7 - 4)	6 (4 - 7)	7 (4 + 5 - 6)	8	9 (10 - 8)	10 (8 + 9)	IN +
4	5 (7 - 4)	6 (4 - 7)	7 (4 + 5 - 6)	8	9 (10 - 8)	10 (8 + 9)	11 (10 - 7)	12 (7 - 10)									
2.06.002.2407	Contributo del C.R.P.V. prog. "Pianta biocide"	0,00	30.048,00	0,00	30.048,00	0,00	30.048,00	0,00	30.048,00	0,00							
2.06.002.2411	Contributo DISTA BO -Univ.BO- prog. "UE Hemp Sys"	0,00	0,00	0,00	0,00	0,00	0,00	0,00	0,00	0,00							
2.06.002.2416	Contributo dalle Unioni delle associazioni produttori di patata prog. "Nuovi cloni patata"	0,00	0,00	0,00	0,00	0,00	0,00	0,00	0,00	0,00							
2.06.002.2420	Contributo CNR-I.G.V. Portici per commessa di ricerca "Miglioramento genetico della Patata"	0,00	5.640,00	0,00	5.640,00	0,00	5.640,00	0,00	5.640,00	0,00							
2.06.002.2421	Contributo dall' AIS per commessa di ricerca sulla qualit' del girasole	0,00	7.610,16	0,00	7.610,16	0,00	7.610,16	0,00	7.610,16	0,00							

Parte B

CAPITOLO CODICE	GESTIONE DEI RESIDUI ATTIVI					GESTIONE DI CASSA					TOTALE DEI RESIDUI ATTIVI AL TERMINE DELL'ESERCIZIO
	RESIDUI ALL'INIZIO DELL'ESERCIZIO	RISCOSSI	RIMASTI DA RISCUOTERE	VARIAZIONI		TOTALI	PREVISIONI	RISCOSSIONI	DIFFERENZE RISPETTO ALLE PREVISIONI		
				IN +	IN -				IN +	IN -	
13	14	15 (16 - 14)	16 (14 + 15)	17 (16 - 13)	18 (13 - 16)	19	20	21 (20 - 19)	22 (19 - 20)	23 (9 + 15)	
2.06.002.2407											
I.C.S. 2407	47.153,96	31.435,47	15.718,49	47.153,96	3.720,00	-3.720,00	77.201,96	31.435,47		45.766,49	45.766,49
2.06.002.2411											
I.C.S. 2411	32.887,75	0,00	32.887,75	32.887,75	0,00	0,00	32.887,75	0,00		32.887,75	32.887,75
2.06.002.2416											
I.C.S. 2416	57.175,79	26.388,67	30.787,12	57.175,79	0,00	0,00	57.175,79	26.388,67		30.787,12	30.787,12
2.06.002.2420											
I.C.S. 2420	4.200,00	4.200,00	0,00	4.200,00	0,00	0,00	4.200,00	4.200,00	0,00	0,00	5.640,00
2.06.002.2421											
I.C.S. 2421	6.955,20	6.955,20	0,00	6.955,20	0,00	0,00	14.565,36	6.955,20		7.610,16	7.610,16

Parte B

CAPITOLO CODICE	GESTIONE DEI RESIDUI ATTIVI				GESTIONE DI CASSA				TOTALE DEI RESIDUI ATTIVI AL TERMINE DELL'ESERCIZIO		
	RESIDUI ALL'INIZIO DELL'ESERCIZIO	RISCOSSI	RIMASTI DA RISCUOTERE	TOTALI	VARIAZIONI		PREVISIONI	RISCOSSIONI		DIFFERENZE RISPETTO ALLE PREVISIONI	
					IN +	IN -				IN +	IN -
13	14	15 (16 - 14)	16 (14 + 15)	17 (16 - 13)	18 (13 - 16)	19	20	21 (20 - 19)	22 (19 - 20)	23 (9 + 15)	
3.07.001.0056											
I.C.S. 56	52.407.42	49.859.33	0.00	49.859.33	0.00	-2.548.09	184.494.41	112.301.07	72.193.36	54.218.89	
I.V.E. 1	52.407.42	49.859.33	0.00	49.859.33	0.00	-2.548.09	184.494.41	112.301.07	72.193.36	54.218.89	
3.07.002											
3.07.002.0000											
I.C.S. 0	465.61	0.00	464.81	464.81	0.00	-0.80	465.61	0.00	465.61	464.81	
I.V.E. 2	465.61	0.00	464.81	464.81	0.00	-0.80	465.61	0.00	465.61	464.81	
3.07.003											
3.07.003.0000											
I.C.S. 0	73.065.62	52.166.87	20.880.56	73.047.43	0.00	-18.19	110.645.59	78.346.84	31.698.75	18.472.56	

Parte B

CAPITOLO CODICE	GESTIONE DEI RESIDUI ATTIVI					GESTIONE DI CASSA					TOTALE DEI RESIDUI ATTIVI AL TERMINE DELL'ESERCIZIO 23 (9 + 15)	
	RESIDUI ALL'INIZIO DELL'ESERCIZIO 13	RISCOSSI 14	RIMASTI DA RISCUOTERE 15 (16 - 14)	VARIAZIONI		TOTALI 16 (14 + 15)	PREVISIONI 19	RISCOSSIONI 20	DIFFERENZE RISPETTO ALLE PREVISIONI			
				IN + 17 (16 - 13)	IN - 18 (13 - 16)				IN + 21 (20 - 19)	IN - 22 (19 - 20)		
3.08.003.0000												
I.C.S.0	0.00	0.00	0.00	0.00	0.00	0.00	0.00	80.91	80.91			85.14
I.V.E.3	0.00	0.00	0.00	0.00	0.00	0.00	0.00	80.91	80.91			85.14
I.Categoria A	4.264.71	3.497.15	0.00	3.497.15	0.00	174.016.71	20.410.97	80.91	153.666.65			153.009.68
3.09												
3.09.001												
3.09.001.0000												
I.C.S.0	3.696.13	3.673.34	0.00	3.673.34	0.00	38.847.77	30.803.35		8.044.42			13.505.77
3.09.001.0071												
I.C.S.71	0.00	0.00	0.00	0.00	0.00	3.205.00	3.191.57		11.43			0.00

Parte B

CAPITOLO CODICE	GESTIONE DEI RESIDUI ATTIVI					GESTIONE DI CASSA					TOTALE DEI RESIDUI ATTIVI AL TERMINE DELL'ESERCIZIO 23 (9 + 15)	
	RESIDUI ALL'INIZIO DELL'ESERCIZIO 13	RISCOSSI 14	RIMASTI DA RISCUOTERE 15 (16 - 14)	VARIAZIONI		TOTALI 16 (14 + 15)	PREVISIONI 19	RISCOSSIONI 20	DIFFERENZE RISPETTO ALLE PREVISIONI			
				IN + 17 (16 - 13)	IN - 18 (13 - 16)				IN + 21 (20 - 19)	IN - 22 (19 - 20)		
3.09.001.0083												
I.C.S. 83	0.00	0.00	0.00	0.00	0.00	0.00	13.610.00	15.556.86	1.946.86			0.00
I.V.E. 1	3.696.13	3.671.34	0.00	0.00	3.671.34	-24.79	55.662.77	49.551.78	6.110.99			13.505.77
3.09.002												
3.09.002.0000												
I.C.S. 0	0.00	0.00	0.00	0.00	0.00	0.00	210.00	210.00	0.00			0.00
I.V.E. 2	0.00	0.00	0.00	0.00	0.00	0.00	210.00	210.00	0.00			0.00
I.Categoria 3	3.696.13	3.671.34	0.00	0.00	3.671.34	-24.79	55.872.77	49.761.78	2.539.02	8.650.01		13.505.77
I.Totale 3	153.969.55	124.459.75	26.145.37	0.00	150.605.12	-3.359.43	615.511.04	314.547.30	2.619.93	301.583.67		301.642.20

Parte B

CAPITOLO CODICE	GESTIONE DEI RESIDUI ATTIVI				GESTIONE DI CASSA				TOTALE DEI RESIDUI ATTIVI AL TERMINE DELL'ESERCIZIO 23 (9 + 15)					
	RESIDUI ALL'INIZIO DELL'ESERCIZIO 13	RISCOSSI 14	RIMASTI DA RISCUOTERE 15 (16 - 14)	VARIAZIONI		PREVISIONI 19	RISCOSSIONI 20	DIFFERENZE RISPETTO ALLE PREVISIONI						
				IN + 17 (16 + 13)	IN - 18 (13 - 16)			IN + 21 (20 + 19)		IN - 22 (19 - 20)				
TOTALI 16 (14 + 15)		TOTALI 17 (16 + 13)		TOTALI 18 (13 - 16)		TOTALI 19		TOTALI 20		TOTALI 21 (20 + 19)		TOTALI 22 (19 - 20)		
4.11														
4.11.003														
4.11.003.0000														
I.C.S. 0	7.413.02	0.00	7.413.02	0.00	0.00	0.00	7.413.02	0.00	0.00	7.413.02	0.00	0.00	7.413.02	0.00
I.V.E. 3	7.413.02	0.00	7.413.02	0.00	0.00	0.00	7.413.02	0.00	0.00	7.413.02	0.00	0.00	7.413.02	0.00
4.11.004														
4.11.004.0000														
I.C.S. 0	0.00	0.00	0.00	0.00	0.00	0.00	0.00	0.00	0.00	0.00	0.00	0.00	0.00	0.00
I.V.E. 4	0.00	0.00	0.00	0.00	0.00	0.00	0.00	0.00	0.00	0.00	0.00	0.00	0.00	0.00
I.Categoria.11	7.413.02	0.00	7.413.02	0.00	0.00	0.00	7.413.02	0.00	0.00	7.413.02	0.00	0.00	7.413.02	0.00
I.Titolo.4	7.413.02	0.00	7.413.02	0.00	0.00	0.00	7.413.02	0.00	0.00	7.413.02	0.00	0.00	7.413.02	0.00

Parte A

CODICE	DESCRIZIONE	G E S T I O N E						D I				C O M P E T E N Z A			
		INIZIALI	P R E V I S I O N I		DEFINITIVE	RISOSSE	RIMASTE	TOTALI	D I F F E R E N Z E		IN -	IN -	IN -	IN -	
			IN AUMENTO	IN DIMINUZIONE					RISPETTO ALLE	PREVISIONI					
															5 (7 - 4)
6.20.003	VOCE ECONOMICA 3 - Anticipazioni di cassa da parte del Tesoriere	826.331,04	0,00	0,00	826.331,04	689.187,94	0,00	689.187,94						137.143,10	
6.20.003.0000	VOCE ECONOMICA 3 - Anticipazioni di cassa da parte del Tesoriere	826.331,04	0,00	0,00	826.331,04	689.187,94	0,00	689.187,94						137.143,10	
	Totale V.E. 3	826.331,04	0,00	0,00	826.331,04	689.187,94	0,00	689.187,94						137.143,10	
	Totale Categoria 20	826.331,04	0,00	0,00	826.331,04	689.187,94	0,00	689.187,94						137.143,10	
	Totale Titolo 6	826.331,04	0,00	0,00	826.331,04	689.187,94	0,00	689.187,94						137.143,10	
7	TITOLO VII - PARTITE DI GIRO														
7.22	CATEGORIA 22 - ENTRATE AVENTI NATURA DI PARTITE DI GIRO														
7.22.001	VOCE ECONOMICA 1 - Ritenute erariali														
7.22.001.0000	VOCE ECONOMICA 1 - Ritenute erariali	121.000,00	0,00	0,00	121.000,00	120.709,93	0,00	120.709,93						290,07	

Parte B

CAPITOLO CODICE	GESTIONE DEI RESIDUI ATTIVI					GESTIONE DI CASSA				TOTALE DEI RESIDUI ATTIVI AL TERMINE DELL'ESERCIZIO 23 (9 + 15)
	RESIDUI ALL'INIZIO DELL'ESERCIZIO 13	RISCOSSI 14	RIMASTI DA RISCUOTERE 15 (16 - 14)	VARIAZIONI		PREVISIONI 19	RISCOSSIONI 20	DIFFERENZE RISPETTO ALLE PREVISIONI		
				IN + 17 (16 - 13)	IN - 18 (13 - 16)			IN + 21 (20 - 19)	IN - 22 (19 - 20)	
TOTALI 16 (14 + 15)	0.00	0.00	0.00	0.00	0.00	0.00	0.00	0.00	0.00	
6.20.003										
6.20.003.0000										
I.C.S. 0	0.00	0.00	0.00	0.00	0.00	826.331.04	689.187.94	137.143.10	0.00	0.00
I.V.E. 3	0.00	0.00	0.00	0.00	0.00	826.331.04	689.187.94	137.143.10	0.00	0.00
I.Catagoria 20	0.00	0.00	0.00	0.00	0.00	826.331.04	689.187.94	137.143.10	0.00	0.00
I.Titolo 6	0.00	0.00	0.00	0.00	0.00	826.331.04	689.187.94	137.143.10	0.00	0.00
7										
7.22										
7.22.001										
7.22.001.0000										
I.C.S. 0	0.00	0.00	0.00	0.00	0.00	121.000.00	120.709.91	290.07	0.00	0.00

Parte A

CODICE	DESCRIZIONE	G E S T I O N E							D I				C O M P E T E N Z A					
		I N I Z I A L I		V A R I A Z I O N I		P R E V I S I O N I			D E F I N I T I V E		R I S C O S S E		R I M A S T E		T O T A L I		D I F F E R E N Z E	
		4	5 (7-4)	6 (4-7)	7 (4+5-6)	8	9 (10-8)	10 (6+9)	11 (10-7)	12 (7-10)	IN +	IN -	DIFFERENZE RISPETTO ALLE PREVISIONI	IN +	IN -			
7.22.004.0000	VOCE ECONOMICA 4 - Trattenute per conto terzi																	
		500,00	0,00	0,00	500,00	509,49	0,00	0,00	509,49	0,00	509,49	0,00	9,49					
	Totale V.E. 4	500,00	0,00	0,00	500,00	509,49	0,00	0,00	509,49	0,00	509,49	0,00	9,49					
7.22.005	VOCE ECONOMICA 5 - Depositi cauzionali da terzi																	
7.22.005.0000	VOCE ECONOMICA 5 - Depositi cauzionali da terzi																	
		0,00	0,00	0,00	0,00	1.795,50	0,00	0,00	1.795,50	0,00	1.795,50	0,00	1.795,50					
	Totale V.E. 5	0,00	0,00	0,00	0,00	1.795,50	0,00	0,00	1.795,50	0,00	1.795,50	0,00	1.795,50					
7.22.006	VOCE ECONOMICA 6 - Recupero anticipazione fondo economato																	
7.22.006.0000	VOCE ECONOMICA 6 - Recupero anticipazione fondo economato																	
		1.549,37	0,00	0,00	1.549,37	1.500,00	0,00	0,00	1.549,37	0,00	1.500,00	0,00	49,37					
	Totale V.E. 6	1.549,37	0,00	0,00	1.549,37	1.500,00	0,00	0,00	1.549,37	0,00	1.500,00	0,00	49,37					

Parte B

CAPITOLO CODICE	GESTIONE DEI RESIDUI ATTIVI					GESTIONE DI CASSA				TOTALE DEI RESIDUI ATTIVI AL TERMINE DELL'ESERCIZIO 23 (9 + 15)		
	RESIDUI ALL'INIZIO DELL'ESERCIZIO 13	RISCOSSI 14	RIMASTI DA RISCUOTERE 15 (16 - 14)	VARIAZIONI		PREVISIONI 19	RISCOSSIONI 20	DIFFERENZE RISPETTO ALLE PREVISIONI				
				IN + 17 (16 - 13)	IN - 18 (13 - 16)			IN + 21 (20 - 19)	IN - 22 (19 - 20)			
TOTALI 16 (14 + 15)	17 (16 - 13)	18 (13 - 16)	19	20	21 (20 - 19)	22 (19 - 20)	23 (9 + 15)					
7.22.004.0000												
I.C.S. 0	0.00	0.00	0.00	0.00	0.00	500.00	500.49	9.49				0.00
I.V.E. 4	0.00	0.00	0.00	0.00	0.00	500.00	500.49	9.49				0.00
7.22.005												
7.22.005.0000												
I.C.S. 0	0.00	0.00	0.00	0.00	0.00	0.00	1.795.50	1.795.50				0.00
I.V.E. 5	0.00	0.00	0.00	0.00	0.00	0.00	1.795.50	1.795.50				0.00
7.22.006												
7.22.006.0000												
I.C.S. 0	0.00	0.00	0.00	0.00	0.00	1.549.37	1.500.00	49.37				0.00
I.V.E. 6	0.00	0.00	0.00	0.00	0.00	1.549.37	1.500.00	49.37				0.00

Parte A

CODICE	CAPITOLO DESCRIZIONE	GESTIONE						DI				COMPETENZA		
		INIZIALI 4	PREVISIONI		DEFINITIVE 7(4+5-6)	SOMME ACCERTATE		RISOSSE 8	RIMASTE DA RISCOUTERE 9(10-8)	TOTALI ACCERTATI 10(8+9)	DIFFERENZE RISPETTO ALLE PREVISIONI			
			IN AUMENTO 5(7-4)	IN DIMINUZIONE 6(4-7)		IN + 11(10-7)	IN - 12(7-10)							
7.22.007	VOCE ECONOMICA 7 - Recupero anticipazioni Sezioni Operative Periferiche													
7.22.007.0000	VOCE ECONOMICA 7 - Recupero anticipazioni Sezioni Operative Periferiche	1.549,38	0,00	0,00	1.549,38	516,46	1.032,92	1.549,38	1.549,38	0,00				
	Totale V.E. 7	1.549,38	0,00	0,00	1.549,38	516,46	1.032,92	1.549,38	1.549,38	0,00				
7.22.008	VOCE ECONOMICA 8 - Recupero anticipazioni varie													
7.22.008.0000	VOCE ECONOMICA 8 - Recupero anticipazioni varie	154.937,07	0,00	0,00	154.937,07	164.781,14	60.207,42	224.988,56	224.988,56	70.051,49				
	Totale V.E. 8	154.937,07	0,00	0,00	154.937,07	164.781,14	60.207,42	224.988,56	224.988,56	70.051,49				
7.22.009	VOCE ECONOMICA 9 - Partite in conto sospeso													
7.22.009.0000	VOCE ECONOMICA 9 - Partite in conto sospeso	0,00	185.710,00	0,00	185.710,00	525.860,78	0,00	525.860,78	525.860,78	340.150,78				

Parte B

CAPITOLO CODICE	GESTIONE DEI RESIDUI ATTIVI				GESTIONE DI CASSA				TOTALE DEI RESIDUI ATTIVI AL TERMINE DELL'ESERCIZIO 23 (9 + 15)		
	RESIDUI ALL'INIZIO DELL'ESERCIZIO	RISCOSSI	RIMASTI DA RISCUOTERE	TOTALI	VARIAZIONI		PREVISIONI	RISCOSSIONI		DIFFERENZE RISPETTO ALLE PREVISIONI	
					IN +	IN -				IN +	IN -
13	14	15 (16 - 14)	16 (14 + 15)	17 (16 - 13)	18 (13 - 16)	19	20	21 (20 - 19)	22 (19 - 20)	23 (9 + 15)	
I.V.E. 9	0,00	0,00	0,00	0,00	0,00	185.710,00	525.860,78	340.150,78		0,00	
I.Categoria 22	4.706,05	4.163,62	542,43	4.706,05	0,00	557.984,18	929.356,46	465.965,25	94.592,97	61.782,77	
I.Ultimo 7	4.706,05	4.163,62	542,43	4.706,05	0,00	557.984,18	929.356,46	465.965,25	94.592,97	61.782,77	

Parte A

CODICE	DESCRIZIONE	G E S T I O N E					D I					C O M P E T E N Z A					
		P R E V I S I O N I		V A R I A Z I O N I			D E F I N I T I V E		R I S C O S S E			R I M A S T E		T O T A L I		D I F F E R E N Z E	
		I N I Z I A L I	I N A U M E N T O	I N D I M I N U I Z I O N E		R I S C O T E			D A R I S C U O T E R E		A C C E R T A T I		R I S P E T T O A L L E		P R E V I S I O N I		
				5 (7-4)	6 (4-7)	7 (4+5-6)	8	9 (10-8)	10 (8+9)	11 (10-7)	I N -						
4	5 (7-4)	6 (4-7)	7 (4+5-6)	8	9 (10-8)	10 (8+9)	11 (10-7)	I N -		I N -		12 (7-10)					
	RIPILOGO ENTRATE																
	Totale Titolo 1	0,00	0,00	0,00	0,00	0,00	0,00	0,00	0,00	0,00	0,00	0,00	0,00	0,00	0,00	0,00	0,00
	Totale Titolo 2	1.231.633,35	1.388.430,70	73.104,10	2.546.959,95	1.391.376,58	1.013.015,87	2.404.392,45	1.013.015,87	2.404.392,45	2.404.392,45	0,00	0,00	0,00	0,00	142.567,50	0,00
	Totale Titolo 3	321.023,70	157.885,29	13.000,00	465.908,99	190.087,55	275.496,83	465.584,38	275.496,83	465.584,38	465.584,38	18.733,16	18.733,16	18.733,16	19.057,77	19.057,77	0,00
	Totale Titolo 4	0,00	1.000,00	0,00	1.000,00	1.000,00	0,00	1.000,00	0,00	1.000,00	1.000,00	0,00	0,00	0,00	0,00	0,00	0,00
	Totale Titolo 5	0,00	178.820,46	0,00	178.820,46	89.408,94	89.411,52	178.820,46	89.411,52	178.820,46	178.820,46	0,00	0,00	0,00	0,00	0,00	0,00
	Totale Titolo 6	826.331,04	0,00	0,00	826.331,04	689.187,94	0,00	689.187,94	0,00	689.187,94	689.187,94	0,00	0,00	0,00	0,00	137.143,10	0,00
	Totale Titolo 7	367.535,82	185.710,00	0,00	553.245,82	925.192,84	61.240,34	986.433,18	61.240,34	986.433,18	986.433,18	515.736,79	515.736,79	515.736,79	82.549,43	82.549,43	0,00
	TOTALE TITOLI ENTRATE	2.746.523,91	1.911.846,45	86.104,10	4.572.266,26	3.286.253,85	1.439.164,56	4.725.418,41	1.439.164,56	4.725.418,41	4.725.418,41	534.469,95	534.469,95	534.469,95	381.317,80	381.317,80	0,00
	AVANZO DI AMMINISTRAZIONE	1.800.779,81	0,00	77.275,61	1.723.504,20	3.286.253,85	1.439.164,56	4.725.418,41	1.439.164,56	4.725.418,41	4.725.418,41	534.469,95	534.469,95	534.469,95	381.317,80	381.317,80	0,00
	TOTALE ENTRATE	4.547.303,72	1.911.846,45	163.379,71	6.295.770,46	3.286.253,85	1.439.164,56	4.725.418,41	1.439.164,56	4.725.418,41	4.725.418,41	534.469,95	534.469,95	534.469,95	381.317,80	381.317,80	0,00



Parte B

CAPITOLO CODICE	GESTIONE DEI RESIDUI ATTIVI				GESTIONE DI CASSA				TOTALE DEI RESIDUI ATTIVI AL TERMINE DELL'ESERCIZIO 23 (9 + 15)	
	RESIDUI ALL'INIZIO DELL'ESERCIZIO 13	RISCOSSI 14	RIMASTI DA RISCUOTERE 15 (16 - 14)	TOTALI 16 (14 + 15)	VARIAZIONI		RISCOSSIONI 20	DIFFERENZE RISPETTO ALLE PREVISIONI		
					IN + 17 (16 - 13)	IN - 18 (13 - 16)		IN + 21 (20 - 19)		IN - 22 (19 - 20)
C	0,00	0,00	0,00	0,00	0,00	0,00	0,00	0,00	0,00	0,00
C	2.934.457,19	1.412.063,81	1.524.746,33	2.936.810,14	13.186,06	-10.833,11	2.803.440,39	0,00	1.517.565,37	2.537.762,20
C	153.964,55	124.459,75	26.145,37	150.605,12	0,00	-3.359,43	615.511,04	314.547,30	300.963,74	301.642,20
C	7.413,02	0,00	7.413,02	7.413,02	0,00	0,00	1.000,00	1.000,00	7.413,02	7.413,02
C	163.381,41	44.494,88	115.271,91	159.766,79	0,00	-3.614,62	252.791,64	133.903,82	118.887,82	204.683,43
C	0,00	0,00	0,00	0,00	0,00	0,00	689.187,94	689.187,94	137.143,10	0,00
C	4.706,05	4.163,62	542,43	4.706,05	0,00	0,00	929.356,46	371.372,28		61.782,77
C	3.263.922,22	1.585.182,06	1.674.119,06	3.259.301,12	13.186,06	-17.807,16	4.871.435,91	6.582.036,68	1.710.600,77	3.113.283,62



RENDICONTO FINANZIARIO SPESE - ESERCIZIO 2004

Parte A

CODICE	DESCRIZIONE	G E S T I O N E				D I				C O M P E T E N Z A		
		INIZIALI	P R E V I S I O N I		DEFINITIVE	S O M M E I M P E G N A T E		D I F F E R E N Z E R I S P E T T O A L L E P R E V I S I O N I				
			IN AUMENTO	IN DIMINUIZIONE		P A G A T E	R I M A S T E D A P A G A R E	T O T A L I I M P E G N A T I	I N +	I N -		
4	5 (7 - 4)	6 (4 - 7)	7 (4 + 5 - 6)	8	9 (10 - 8)	10 (8 + 9)	11 (10 - 7)	12 (7 - 10)				
1	DISAVANZO DI AMMINISTRAZIONE	0,00	0,00	0,00								
1.01	TITOLO I - SPESE CORRENTI											
1.01.001	CATEGORIA 1 - SPESE PER GLI ORGANI DELL'ENTE											
1.01.001.0000	VOCE ECONOMICA 1 - Compensi al Presidente											
	VOCE ECONOMICA 1 - Compensi al Presidente	60.488,00	10.081,32	25.203,38	45.365,94	45.365,94	0,00	45.365,94	0,00			
	Totale V.E. 1	60.488,00	10.081,32	25.203,38	45.365,94	45.365,94	0,00	45.365,94	0,00			
1.01.003	VOCE ECONOMICA 3 - Compensi ai componenti il Collegio dei Revisori											
1.01.003.0000	VOCE ECONOMICA 3 - Compensi ai componenti il Collegio dei Revisori											
		4.260,77	0,00	1.077,26	3.183,51	3.183,51	0,00	3.183,51	0,00			
	Totale V.E. 3	4.260,77	0,00	1.077,26	3.183,51	3.183,51	0,00	3.183,51	0,00			

Parte B

CAPITOLO CODICE	GESTIONE DEI RESIDUI PASSIVI				GESTIONE DI CASSA				TOTALE DEI RESIDUI PASSIVI AL TERMINE DELL'ESERCIZIO	
	RESIDUI ALL'INIZIO DELL'ESERCIZIO	PAGATI	RIMASTI DA PAGARE	VARIAZIONI		PREVISIONI	PAGAMENTI	DIFFERENZE RISPETTO ALLE PREVISIONI		
				IN +	IN -			IN +		IN -
13	14	15 (16 - 14)	16 (14 + 15)	17 (16 - 13)	18 (13 - 16)	19	20	21 (20 - 19)	22 (19 - 20)	23 (9 + 15)
1										
1.01										
1.01.001										
1.01.001.0000										
I.C.S.0	0.00	0.00	0.00	0.00	0.00	45.365.94	45.365.94	45.365.94	0.00	0.00
I.V.E.1	0.00	0.00	0.00	0.00	0.00	45.365.94	45.365.94	45.365.94	0.00	0.00
1.01.003										
1.01.003.0000										
I.C.S.0	0.00	0.00	0.00	0.00	0.00	3.183.51	3.183.51	3.183.51	0.00	0.00
I.V.E.3	0.00	0.00	0.00	0.00	0.00	3.183.51	3.183.51	3.183.51	0.00	0.00

Parte A

CAPITOLO	DESCRIZIONE	GESTIONE					DI			COMPETENZA		
		INIZIALI	PREVISIONI		DEFINITIVE	SOMME IMPEGNATE		DIFFERENZE RISPETTO ALLE PREVISIONI				
			IN AUMENTO	IN DIMINUIZIONE		PAGATE	RIMASTE DA PAGARE	TOTALI IMPEGNATI	IN +	IN -		
CODICE		4	5 (7-4)	6 (4-7)	7 (4+5-6)	8	9 (10-8)	10 (8+9)	11 (10-7)	12 (7-10)		
1.01.005	VOCE ECONOMICA 5 - Rimborso spese di viaggio ed indennità di missione agli Organi Istituzionali											
1.01.005.0000	VOCE ECONOMICA 5 - Rimborso spese di viaggio ed indennità di missione agli Organi Istituzionali	8.300,00	0,00	1.608,40	6.691,60	5.162,72	1.528,88	6.691,60	0,00			
	Totale V.E. 5	8.300,00	0,00	1.608,40	6.691,60	5.162,72	1.528,88	6.691,60	0,00			
1.01.006	VOCE ECONOMICA 6 - Oneri diversi ed assistenziali a carico dell'Ente											
1.01.006.0000	VOCE ECONOMICA 6 - Oneri diversi ed assistenziali a carico dell'Ente	4.033,00	669,85	2.015,09	2.687,76	3.023,73	0,00	3.023,73	335,97			
	Totale V.E. 6	4.033,00	669,85	2.015,09	2.687,76	3.023,73	0,00	3.023,73	335,97			
	Totale Categoria 1	77.081,77	10.751,17	29.904,13	57.928,81	56.735,90	1.528,88	58.264,78	335,97	0,00		

Parte A

CODICE	DESCRIZIONE	G E S T I O N E				D I				C O M P E T E N Z A			
		INIZIALI	P R E V I S I O N I		DEFINITIVE	PAGATE	RIMASTE DA PAGARE	TOTALI IMPEGNATI	D I F F E R E N Z E R I S P E T T O A L L E P R E V I S I O N I				
			IN AUMENTO	IN DIMINUZIONE					IN +	IN -			
4	5 (7-4)	6 (4-7)	7 (4+5-6)	8	9 (10-8)	10 (8+9)	11 (10-7)	12 (7-10)					
1.02	CATEGORIA 2 - ONERI PER IL PERSONALE IN ATTIVITA' DI SERVIZIO												
1.02.001	VOCE ECONOMICA 1 -												
1.02.001.0003	Stipendi ed altri assegni fissi al personale impiegatizio assegni di ricerca ecc., prog. "SIPCAA"	25.104,07	0,00	568,51	24.535,56	13.850,16	0,00	13.850,16					10.685,40
1.02.001.0005	Stipendi ed altri assegni fissi al personale impiegatizio, assegni di ricerca, ecc., prog. "TISEN"												
		1.299,01	0,00	0,00	1.299,01	1.299,01	0,00	1.299,01				0,00	
1.02.001.0046	Stipendi ed altri assegni fissi al personale impiegatizio progetto "ACTIVA"												
		0,00	5.763,00	5.763,00	0,00	0,00	0,00	0,00				0,00	

Parte A

CODICE	DESCRIZIONE	G E S T I O N E										D I				C O M P E T E N Z A			
		I N I Z I A L I		P R E V I S I O N I				S O M M E I M P E G N A T E				D I F F E R E N Z E R I S P E T T O A L L E P R E V I S I O N I							
		4	V A R I A Z I O N I		7 (4 + 5 - 6)	8	9 (10 - 8)	10 (8 + 9)	11 (10 - 7)	12 (7 - 10)	I N +		I N -						
			5 (7 - 4)	6 (4 - 7)							IN DIMINUIZIONE	IN +	IN -						
1.02.001.0070	Stipendi ed altri assegni fissi al personale impiegatizio relativi al progetto "AGRO-NANOTECH"	0,00	7.518,87	800,00	6.718,87	0,00	0,00	0,00	0,00	0,00	0,00	11 (10 - 7)	12 (7 - 10)	6.718,87					
1.02.001.2408	Stipendi ed altri assegni fissi al personale impiegatizio prog. "VALE"	16.644,88	362,42	0,00	17.007,30	17.007,30	0,00	0,00	17.007,30	0,00	17.007,30	0,00	0,00						
1.02.001.2409	Stipendi ed altri assegni fissi al personale impiegatizio, ecc. prog. "TECNOALIMENTI-TRIUMPH"	12.750,30	0,00	1.931,00	10.819,30	10.769,30	0,00	0,00	10.769,30	0,00	10.769,30	0,00	50,00						
1.02.001.2411	Stipendi ed altri assegni fissi al personale impiegatizio ecc. DISTA BO prog. " UE Hemp Sys"	0,00	11.973,45	11.973,45	0,00	0,00	0,00	0,00	0,00	0,00	0,00	0,00	0,00						
	Totale V.E. 1	55.798,26	25.617,74	21.035,96	60.380,04	42.925,77	0,00	0,00	42.925,77	0,00	42.925,77	0,00	17.454,27						

Parte B

CAPITOLO CODICE	GESTIONE DEI RESIDUI PASSIVI				GESTIONE DI CASSA				TOTALE DEI RESIDUI PASSIVI AL TERMINE DELL'ESERCIZIO	
	RESIDUI ALL'INIZIO DELL'ESERCIZIO	PAGATI	RIMASTI DA PAGARE	VARIAZIONI		PREVISIONI	PAGAMENTI	DIFFERENZE RISPETTO ALLE PREVISIONI		
				IN +	IN -			IN +		IN -
13	14	15 (16 - 14)	16 (14 + 15)	17 (16 - 13)	18 (13 - 16)	19	20	21 (20 - 19)	22 (19 - 20)	23 (9 + 15)
1.02.001.0070										
I.C.S. 70	0.00	0.00	0.00	0.00	0.00	0.00	0.00	0.00	0.00	0.00
1.02.001.2408										
I.C.S. 2408	0.00	0.00	0.00	0.00	0.00	17.007.30	17.007.30	0.00	0.00	0.00
1.02.001.2409										
I.C.S. 2409	0.00	0.00	0.00	0.00	0.00	10.819.30	10.769.30	50.00	0.00	0.00
1.02.001.2411										
I.C.S. 2411	0.00	0.00	0.00	0.00	0.00	0.00	0.00	0.00	0.00	0.00
I.V.F. 1	0.00	0.00	0.00	0.00	0.00	53.661.17	42.925.72	10.735.40	0.00	0.00

Parte A

CODICE	DESCRIZIONE	G E S T I O N E										C O M P E T E N Z A			
		I N I Z I A L I		V A R I A Z I O N I		D E F I N I T I V E	P A G A T E	R I M A S T E D A P A G A R E	T O T A L I I M P E G N A T I	D I F F E R E N Z E R I S P E T T O A L L E P R E V I S I O N I					
		4	5 (7 - 4)	6 (4 - 7)	7 (4 + 5 - 6)					8	9 (10 - 8)	10 (8 + 9)	11 (10 - 7)	I N +	I N -
						IN AUMENTO	IN DIMINUZIONE								
1.02.002	VOCE ECONOMICA 2 - Stipendi ed altri assegni fissi al personale operaio	165.986,00	3.460,00	14.355,00	155.091,00	155.030,74	0,00	155.030,74			60,26				
1.02.002.0000	VOCE ECONOMICA 2 - Stipendi ed altri assegni fissi al personale operaio														
1.02.002.0004	Stipendi ed altri assegni fissi al personale operaio relativi al Progetto "SIGMEA"														
1.02.002.0005	Stipendi ed altri assegni fissi al personale operaio relativi al progetto "TISEN"	0,00	17.640,00	0,00	17.640,00	5.940,00	0,00	5.940,00			11.700,00				
1.02.002.0006	Stipendi ed altri assegni fissi al personale operaio relativi alla commessa di ricerca Triumph	12.907,66	13.710,82	907,38	25.711,10	18.491,96	0,00	18.491,96			7.219,14				
		0,00	4.200,00	0,00	4.200,00	4.146,37	0,00	4.146,37			53,63				

Parte B

CAPITOLO CODICE	GESTIONE DEI RESIDUI PASSIVI				GESTIONE DI CASSA				TOTALE DEI RESIDUI PASSIVI AL TERMINE DELL'ESERCIZIO		
	RESIDUI ALL'INIZIO DELL'ESERCIZIO	PAGATI	RIMASTI DA PAGARE	TOTALI	VARIAZIONI		PREVISIONI	PAGAMENTI		DIFFERENZE RISPETTO ALLE PREVISIONI	
					IN +	IN -				IN +	IN -
13	14	15 (16 - 14)	16 (14 + 15)	17 (16 - 13)	18 (13 - 16)	19	20	21 (20 - 19)	22 (19 - 20)	23 (9 + 15)	
1.02.002											
1.02.002.0000											
I.C.S. 0	0.00	0.00	0.00	0.00	0.00	155.091.00	155.030.74	0.00	60.26	0.00	
1.02.002.0004											
I.C.S. 4	0.00	0.00	0.00	0.00	0.00	5.940.00	5.940.00	0.00	0.00	0.00	
1.02.002.0005											
I.C.S. 5	0.00	0.00	0.00	0.00	0.00	25.711.10	18.491.96	0.00	7.219.14	0.00	
1.02.002.0006											
I.C.S. 6	0.00	0.00	0.00	0.00	0.00	4.200.00	4.146.37	0.00	53.63	0.00	

Parte A

CODICE	DESCRIZIONE	G E S T I O N E						D I				C O M P E T E N Z A			
		I N I Z I A L I		V A R I A Z I O N I		P R E V I S I O N I		D E F I N I T I V E		P A G A T E		S O M M E I M P E G N A T E		D I F F E R E N Z E	
		4	5 (7-4)	6 (4-7)	IN AUMENTO	IN DIMINUZIONE	7 (4+5-6)	8	9 (10-8)	10 (8+9)	11 (10-7)	12 (7-10)	R I S P E T T O A L L E P R E V I S I O N I		
													IN +	IN -	
		34.958,73	26.644,69	0,00	0,00	61.603,42	53.509,34	0,00	53.509,34					8.094,08	
1.02.002.0056	Stipendi ed altri assegni fissi al personale operaio "Gestione aziende agrarie"														
		54.370,00	3.326,09	800,00	800,00	56.896,09	56.232,23	0,00	56.232,23					663,86	
1.02.002.0066	Stipendi ed altri assegni fissi al personale operaio Progetto "BIOGEEA"														
		0,00	89.626,00	0,00	0,00	89.626,00	27.544,26	0,00	27.544,26					62.081,74	
1.02.002.0067	Stipendi ed altri assegni fissi al personale operaio convenzione INRAN														
		0,00	6.000,00	0,00	0,00	6.000,00	2.168,51	0,00	2.168,51					3.831,49	
1.02.002.0071	Stipendi ed altri assegni fissi al personale operaio relativi al progetto "Canapa"														
		25.000,00	10.281,00	0,00	0,00	35.281,00	35.281,00	0,00	35.281,00					0,00	

Parte B

CAPITOLO CODICE	GESTIONE DEI RESIDUI PASSIVI				GESTIONE DI CASSA				TOTALE DEI RESIDUI PASSIVI AL TERMINE DELL'ESERCIZIO		
	RESIDUI ALL'INIZIO DELL'ESERCIZIO	PAGATI	RIMASTI DA PAGARE	TOTALI	VARIAZIONI		PREVISIONI	PAGAMENTI		DIFFERENZE RISPETTO ALLE PREVISIONI	
					IN +	IN -				IN +	IN -
13	14	15 (16 - 14)	16 (14 + 15)	17 (16 - 13)	18 (13 - 16)	19	20	21 (20 - 19)	22 (19 - 20)	23 (9 + 15)	
I.C.S. 53	0,00	0,00	0,00	0,00	0,00	61.603,42	51.509,14			8.094,28	0,00
1.02.002.0056											
I.C.S. 56	0,00	0,00	0,00	0,00	0,00	56.896,09	56.232,23			663,86	0,00
1.02.002.0056											
I.C.S. 66	0,00	0,00	0,00	0,00	0,00	33.673,00	27.544,26			6.128,74	0,00
1.02.002.0067											
I.C.S. 67	0,00	0,00	0,00	0,00	0,00	6.000,00	2.168,51			3.831,49	0,00
1.02.002.0071											
I.C.S. 71	0,00	0,00	0,00	0,00	0,00	35.281,00	35.281,00			0,00	0,00

Parte B

CAPITOLO CODICE	GESTIONE DEI RESIDUI PASSIVI				GESTIONE DI CASSA				TOTALE DEI RESIDUI PASSIVI AL TERMINE DELL'ESERCIZIO 23 (9 + 15)		
	RESIDUI ALL'INIZIO DELL'ESERCIZIO 13	PAGATI 14	RIMASTI DA PAGARE 15 (16 - 14)	TOTALI 16 (14 + 15)	VARIAZIONI		PREVISIONI 19	PAGAMENTI 20		DIFFERENZE RISPETTO ALLE PREVISIONI	
					IN + 17 (16 - 13)	IN - 18 (13 - 16)				IN + 21 (20 - 19)	IN - 22 (19 - 20)
I.C.S. 2401	0,00	0,00	0,00	0,00	0,00	0,00	14.161,00	7.798,80	6.362,20	0,00	
1.02.002.2402											
I.C.S. 2402	0,00	0,00	0,00	0,00	0,00	0,00	9.009,44	9.009,44	0,00	0,00	
1.02.002.2403											
I.C.S. 2403	0,00	0,00	0,00	0,00	0,00	0,00	4.209,07	4.468,80	240,73	0,00	
1.02.002.2405											
I.C.S. 2405	0,00	0,00	0,00	0,00	0,00	0,00	17.050,84	17.050,84	0,00	0,00	
1.02.002.2407											
I.C.S. 2407	0,00	0,00	0,00	0,00	0,00	0,00	8.508,17	8.487,28	20,88	0,00	

Parte A

CODICE	DESCRIZIONE	G E S T I O N E										C O M P E T E N Z A		
		C A P I T O L O		P R E V I S I O N I		D I		S O M M E I M P E G N A T E		D I F F E R E N Z E R I S P E T T O A L L E P R E V I S I O N I		IN -	IN -	
		INIZIALI	V A R I A Z I O N I		DEFINITIVE	PAGATE	RIMASTE DA PAGARE	TOTALI	IN +	IN -				
			IN AUMENTO	IN DIMINUZIONE							7 (4+5-6)	8	9 (10-8)	10 (8+9)
1.02.002.2408	Stipendi ed altri assegni fissi al personale operaio prog. "VALE"	6.000,00	9.500,00	120,02	15.379,98	12.789,74	0,00	12.789,74	0,00	12.789,74	2.590,24			
1.02.002.2409	Stipendi ed altri assegni fissi al personale operaio relativi al prog. "TECNOALIMENTI-TRIUMPH"	1.700,00	7.340,00	0,00	9.040,00	849,24	0,00	849,24	0,00	849,24	8.190,76			
1.02.002.2410	Stipendi ed altri assegni fissi al personale operaio prog. "COMPOST-Reg.Campania"	26.420,00	2.862,00	0,00	29.282,00	12.842,00	0,00	12.842,00	0,00	12.842,00	16.440,00			
1.02.002.2411	Stipendi ed altri assegni fissi al personale operaio DISTA BO prog. "UE Hemp Sys"	7.918,35	0,00	0,00	7.918,35	7.918,35	0,00	7.918,35	0,00	7.918,35	0,00			
1.02.002.2412	Stipendi ed altri assegni fissi al personale operaio "Qualita' Patata Reg. Campania"	30.668,00	0,00	0,00	30.668,00	19.405,53	0,00	19.405,53	0,00	19.405,53	11.262,47			

Parte B

CAPITOLO CODICE	GESTIONE DEI RESIDUI PASSIVI						GESTIONE DI CASSA				TOTALE DEI RESIDUI PASSIVI AL TERMINE DELL'ESERCIZIO 23 (9 + 15)
	RESIDUI ALL'INIZIO DELL'ESERCIZIO 13	PAGATI 14	RIMASTI DA PAGARE 15 (16 - 14)	VARIAZIONI		TOTALI 16 (14 + 15)	PREVISIONI 19	PAGAMENTI 20	DIFFERENZE RISPETTO ALLE PREVISIONI		
				IN + 17 (16 - 13)	IN - 18 (13 - 16)				IN + 21 (20 - 19)	IN - 22 (19 - 20)	
1.02.002.2408	0.00	0.00	0.00	0.00	0.00	0.00	15.379.98	12.789.74	0.00	2.590.24	0.00
I.C.S. 2408	0.00	0.00	0.00	0.00	0.00	0.00	15.379.98	12.789.74	0.00	2.590.24	0.00
1.02.002.2409	0.00	0.00	0.00	0.00	0.00	0.00	0.00	0.00	0.00	0.00	0.00
I.C.S. 2409	0.00	0.00	0.00	0.00	0.00	0.00	0.00	0.00	0.00	0.00	0.00
1.02.002.2410	0.00	0.00	0.00	0.00	0.00	0.00	9.040.00	849.24	0.00	8.190.76	0.00
I.C.S. 2410	0.00	0.00	0.00	0.00	0.00	0.00	9.040.00	849.24	0.00	8.190.76	0.00
1.02.002.2411	0.00	0.00	0.00	0.00	0.00	0.00	12.842.00	12.842.00	0.00	0.00	0.00
I.C.S. 2411	0.00	0.00	0.00	0.00	0.00	0.00	12.842.00	12.842.00	0.00	0.00	0.00
1.02.002.2412	0.00	0.00	0.00	0.00	0.00	0.00	22.380.00	19.405.53	0.00	2.974.47	0.00
I.C.S. 2412	0.00	0.00	0.00	0.00	0.00	0.00	22.380.00	19.405.53	0.00	2.974.47	0.00

Parte B

CAPITOLO CODICE	GESTIONE DEI RESIDUI PASSIVI				GESTIONE DI CASSA				TOTALE DEI RESIDUI PASSIVI AL TERMINE DELL'ESERCIZIO 23 (9 + 15)		
	RESIDUI ALL'INIZIO DELL'ESERCIZIO 13	PAGATI 14	RIMASTI DA PAGARE 15 (16 - 14)	TOTALI 16 (14 + 15)	VARIAZIONI		PREVISIONI 19	PAGAMENTI 20		DIFFERENZE RISPETTO ALLE PREVISIONI	
					IN + 17 (16 - 13)	IN - 18 (13 - 16)				IN + 21 (20 - 19)	IN - 22 (19 - 20)
I.C.S. 2420	0,00	0,00	0,00	0,00	0,00	0,00	3.220,00	1.290,12	1.929,88	0,00	0,00
1.02.002.2421											
I.C.S. 2421	0,00	0,00	0,00	0,00	0,00	0,00	4.805,00	4.805,00	0,00	0,00	0,00
I.V.E. 2	0,00	0,00	0,00	0,00	0,00	0,00	702.736,41	622.630,52	80.105,89	0,00	0,00
1.02.004											
1.02.004.0056											
I.C.S. 56	0,00	0,00	0,00	0,00	0,00	0,00	1.203,00	1.148,98	54,02	0,00	0,00
1.02.004.2417											
I.C.S. 2417	0,00	0,00	0,00	0,00	0,00	0,00	500,00	484,12	15,88	0,00	0,00
I.V.E. 4	0,00	0,00	0,00	0,00	0,00	0,00	1.203,00	1.633,10	430,10	0,00	0,00

Parte B

CAPITOLO CODICE	GESTIONE DEI RESIDUI PASSIVI					GESTIONE DI CASSA				TOTALE DEI RESIDUI PASSIVI AL TERMINE DELL'ESERCIZIO	
	RESIDUI ALL'INIZIO DELL'ESERCIZIO	PAGATI	RIMASTI DA PAGARE	TOTALI	VARIAZIONI		PREVISIONI	PAGAMENTI	DIFFERENZE RISPETTO ALLE PREVISIONI		
					IN +	IN -			IN +		IN -
13	14	15 (16 - 14)	16 (14 + 15)	17 (16 - 13)	18 (13 - 16)	19	20	21 (20 - 19)	22 (19 - 20)	23 (9 + 15)	
1.02.005											
1.02.005.0000											
I.C.S. 0	3.559,23	3.559,23	0,00	3.559,23	0,00	12.399,42	7.774,41		4.625,01	3.875,76	
1.02.005.0003											
I.C.S. 3	253,73	253,73	0,00	253,73	0,00	3.528,14	1.095,85		2.432,49	592,91	
1.02.005.0004											
I.C.S. 4	0,00	0,00	0,00	0,00	0,00	1.423,02	200,00		1.223,02	610,18	
1.02.005.0005											
I.C.S. 5	221,67	221,67	0,00	221,67	0,00	14.872,99	4.235,74		10.637,25	13,20	

Parte A

CODICE	DESCRIZIONE	G E S T I O N E				D I				C O M P E T E N Z A			
		INIZIALI	P R E V I S I O N I		DEFINITIVE	S O M M E I M P E G N A T E		D I F F E R E N Z E		IN -	IN +	IN -	IN +
			IN AUMENTO	V A R I A Z I O N I		P A G A T E	R I M A S T E	R I S P E T T O A L L E	P R E V I S I O N I				
4	5 (7-4)	6 (4-7)	7 (4+5-6)	8	9 (10-8)	10 (8+9)	11 (10-7)	12 (7-10)					
1.02.005.0046	Indennità e rimborso spese di trasporto per missioni all'interno progetto "ACTIVA"	0,00	284,20	0,00	284,20	114,12	73,46	187,58				96,62	
1.02.005.0047	Indennità e rimborso spese di trasporto per missioni all'interno progetto Istit. Scarfati -IMPAT sul tabacco	0,00	1.600,00	0,00	1.600,00	0,00	400,00	400,00				1.200,00	
1.02.005.0050	Indennità e rimborso spese di trasporto per missioni interno Progetto "CO.AL.TA"	0,00	3.500,00	0,00	3.500,00	0,00	783,79	783,79				2.716,21	
1.02.005.0053	Indennità e rimborso spese di trasporto per missioni all'interno progetto nazionale "Patata"	10.546,13	805,08	743,69	10.607,52	3.140,20	2.801,74	5.941,94				4.665,58	
1.02.005.0056	Indennità e rimborso spese di trasporto per missioni all'interno "Gestione Aziende Agrarie"	1.600,00	0,00	0,00	1.600,00	1.595,79	0,00	1.595,79				4,21	

Parte B

CAPITOLO CODICE	GESTIONE DEI RESIDUI PASSIVI					GESTIONE DI CASSA				TOTALE DEI RESIDUI PASSIVI AL TERMINE DELL'ESERCIZIO 23 (9 + 15)	
	RESIDUI ALL'INIZIO DELL'ESERCIZIO 13	PAGATI 14	RIMASTI DA PAGARE 15 (16 - 14)	VARIAZIONI		PREVISIONI 19	PAGAMENTI 20	DIFFERENZE RISPETTO ALLE PREVISIONI			
				IN + 17 (16 - 13)	IN - 18 (13 - 16)			IN + 21 (20 - 19)	IN - 22 (19 - 20)		
1.02.005.0046											
I.C.S. 46	0,00	0,00	0,00	0,00	0,00	284,20	114,12	170,08			21,46
1.02.005.0047											
I.C.S. 47	0,00	0,00	0,00	0,00	0,00	400,00	0,00	400,00			400,00
1.02.005.0050											
I.C.S. 50	0,00	0,00	0,00	0,00	0,00	1.000,00	0,00	1.000,00			283,79
1.02.005.0053											
I.C.S. 53	898,77	898,77	0,00	0,00	898,77	11.506,29	4.038,97	7.467,32			2.801,74
1.02.005.0056											
I.C.S. 56	0,00	0,00	0,00	0,00	0,00	1.600,00	1.595,79	4,21			0,00

Parte A

CAPITOLO	DESCRIZIONE	GESTIONE						DI				COMPETENZA			
		PREVISIONI		VARIAZIONI		DEFINITIVE	PAGATE	RIMASTE	TOTALI	DIFFERENZE		IN +	IN -		
		INIZIALI	IN AUMENTO	IN DIMINUIZIONE	PAGARE					IMPEGNATI	RISPETTO ALLE			PREVISIONI	
		4	5 (7-4)	6 (4-7)	7 (4+5-6)	8	9 (10-8)	10 (8+9)	11 (10-7)	12 (7-10)					
1.02.005.0066	Indennità e rimborso spese di trasporto per missioni all'interno Progetto "BIOGEA"	0,00	19.412,00	0,00	19.412,00	20,55	1.971,51	1.992,06					17.419,94		
1.02.005.0067	Indennità e rimborso spese di trasporto per missioni all'interno convenzione INRAN	0,00	1.300,00	0,00	1.300,00	0,00	314,37	314,37					985,63		
1.02.005.0070	Indennità e rimborso spese di trasporto per missioni all'interno progetto "AGRO-NANOTECH"	0,00	1.350,00	0,00	1.350,00	193,09	141,76	334,85					1.015,15		
1.02.005.0071	Indennità e rimborso spese di trasporto per missioni all'interno progetto "Canapa"	3.000,00	0,00	0,00	3.000,00	1.721,56	1.161,42	2.883,08					116,92		
1.02.005.0073	Indennità e rimborso spese di trasporto per missioni all'interno contratto "INDENA"	0,00	1.000,00	0,00	1.000,00	196,35	48,69	245,04					754,96		

Parte A

CODICE	DESCRIZIONE	G E S T I O N E								C O M P E T E N Z A				
		P R E V I S I O N I		D E F I N I T I V E		S O M M E I M P E G N A T E		D I F F E R E N Z E R I S P E T T O A L L E P R E V I S I O N I						
		I N I Z I A L I	V A R I A Z I O N I	D E F I N I T I V E	P A G A T E	R I M A S T E D A P A G A R E	T O T A L I I M P E G N A T I	I N +	I N -					
										I N A U M E N T O	I N D I M I N U Z I O N E	7 (4 + 5 - 6)	8	9 (10 - 8)
		4	5 (7 - 4)	6 (4 - 7)	7 (4 + 5 - 6)	8	9 (10 - 8)	10 (8 + 9)	11 (10 - 7)	12 (7 - 10)				
		1.503,32	0,00	0,00	1.503,32	201,23	90,39	291,62				1.211,70		
1.02.005.2403	Indennit' e rimborso spese di trasporto per missioni all'interno prog. "ECOPOM"													
		2.986,11	0,00	117,16	2.868,95	423,53	550,74	974,27				1.894,68		
1.02.005.2405	Indennit' e rimborso spese di trasporto per missioni all'interno prog. "Fertilizzazione Aziendale Reg. Campania"													
		1.249,37	0,00	0,00	1.249,37	602,30	647,07	1.249,37			0,00			
1.02.005.2406	Indennit' e rimborso spese di trasporto per missioni all'interno prog. "Patata Reg. Campania"													
		1.074,97	0,00	0,00	1.074,97	909,92	0,00	909,92				165,05		
1.02.005.2407	Indennit' e rimborso spese di trasporto per missioni all'interno prog. "Piante biocidi CRPV"													
		0,00	919,33	200,00	719,33	146,19	565,19	713,38				5,95		

Parte B

CAPITOLO CODICE	GESTIONE DEI RESIDUI PASSIVI				GESTIONE DI CASSA				TOTALE DEI RESIDUI PASSIVI AL TERMINE DELL'ESERCIZIO		
	RESIDUI ALL'INIZIO DELL'ESERCIZIO	PAGATI	RIMASTI DA PAGARE	TOTALI	VARIAZIONI		PREVISIONI	PAGAMENTI		DIFFERENZE RISPETTO ALLE PREVISIONI	
					IN +	IN -				IN +	IN -
13	14	15 (16 - 14)	16 (14 + 15)	17 (16 - 13)	18 (13 - 16)	19	20	21 (20 - 19)	22 (19 - 20)	23 (9 + 15)	
I.C.S. 2402	561,62	561,62	0,00	561,62	0,00	0,00	2.064,94	762,85	1.302,09	90,39	
1.02.005.2403											
I.C.S. 2403	274,57	274,57	0,00	274,57	0,00	3.143,52	698,10	2.445,42	550,74		
1.02.005.2405											
I.C.S. 2405	0,00	0,00	0,00	0,00	0,00	1.249,37	602,30	647,07	647,07		
1.02.005.2406											
I.C.S. 2406	0,00	0,00	0,00	0,00	0,00	1.074,97	909,92	165,05	0,00		
1.02.005.2407											
I.C.S. 2407	0,00	0,00	0,00	0,00	0,00	719,33	148,19	571,14	565,19		

Parte A

CODICE	DESCRIZIONE	G E S T I O N E						D I				C O M P E T E N Z A		
		INIZIALI	P R E V I S I O N I		DEFINITIVE	S O M M E I M P E G N A T E		TOTALI	D I F F E R E N Z E		IN -			
			IN AUMENTO	IN DIMINUZIONE		P A G A T E	R I M A S T E		I N +	I N -				
												5 (7 - 4)	6 (4 - 7)	7 (4 + 5 - 6)
1.02.005.2408	Indennità e rimborso spese di trasporto per missioni all'interno prog. "VALE"	2.200,00	0,00	1.000,00	1.200,00	512,73	35,70	548,43	651,57					
1.02.005.2409	Indennità e rimborso spese di trasporto per missioni all'interno relative al prog. "TECNOALIMENTI-TRIUMPH"													
1.02.005.2410	Indennità e rimborso spese di trasporto per missioni all'interno prog. "COMPOST-Reg.Campania"	3.900,00	300,42	1.788,22	2.412,20	1.668,12	301,85	1.969,97	442,23					
1.02.005.2412	Indennità e rimborso spese di trasporto per missioni all'interno "Reg. Campania Qualità Patata"	1.600,59	110,00	0,00	1.710,59	350,39	356,23	706,62	1.003,97					
		3.129,63	0,00	74,45	3.055,18	281,06	416,18	697,24	2.357,94					

Parte B

CAPITOLO CODICE	GESTIONE DEI RESIDUI PASSIVI					GESTIONE DI CASSA				TOTALE DEI RESIDUI PASSIVI AL TERMINE DELL'ESERCIZIO	
	RESIDUI ALL'INIZIO DELL'ESERCIZIO	PAGATI	RIMASTI DA PAGARE	VARIAZIONI		TOTALI	PREVISIONI	PAGAMENTI	DIFFERENZE RISPETTO ALLE PREVISIONI		
				IN +	IN -				IN +		IN -
13	14	15 (16 - 14)	16 (14 + 15)	17 (16 - 13)	18 (13 - 16)	19	20	21 (20 - 19)	22 (19 - 20)	23 (9 + 15)	
1.02.005.2408											
I.C.S. 2408	94,49	94,49	0,00	94,49	0,00	1.294,49	607,22		687,27	35,70	
1.02.005.2409											
I.C.S. 2409	0,00	0,00	0,00	0,00	0,00	2.412,20	1.668,12		744,08	101,85	
1.02.005.2410											
I.C.S. 2410	357,45	357,45	0,00	357,45	0,00	1.067,45	707,84		359,61	156,21	
1.02.005.2412											
I.C.S. 2412	444,82	444,82	0,00	444,82	0,00	1.280,17	725,88		554,49	416,18	

Parte A

CODICE	C A P I T O L O	DESCRIZIONE	G E S T I O N E						D I				C O M P E T E N Z A		
			P R E V I S I O N I		V A R I A Z I O N I		D E F I N I T I V E		S O M M E I M P E G N A T E		D I F F E R E N Z E R I S P E T T O A L L E P R E V I S I O N I		IN -		
			INIZIALI	IN AUMENTO	IN DIMINUZIONE	DEFINITIVE	PAGATE	RIMASTE DA PAGARE	TOTALI IMPEGNATI	IN +					
4	5 (7-4)	6 (4-7)	7 (4+5-6)	8	9 (10-8)	10 (8+9)	11 (10-7)	12 (7-10)							
			180,90	0,00	4,08	176,82	176,82	0,00	176,82	0,00	176,82	0,00			
		Totale V.E. 5	88.683,86	46.487,94	26.951,79	108.220,03	26.064,35	17.918,19	43.982,54				64.237,49		
1.02.006		VOCE ECONOMICA 6 - Indennità e rimborso spese di trasporto per missioni all'estero													
1.02.006.0000		VOCE ECONOMICA 6 - Indennità e rimborso spese di trasporto per missioni all'estero													
			12.850,00	3.239,57	0,00	16.089,57	13.072,14	1.137,53	14.209,67				1.879,90		
1.02.006.0003		Indennità e rimborso spese di trasporto per missioni all'estero progetto "SIPEAA"													
			2.549,63	12.100,00	2.260,73	12.388,90	10.056,74	0,00	10.056,74				2.332,16		
1.02.006.0004		Indennità e rimborso spese di trasporto per missioni all'estero Progetto "SIGMEA"													
			0,00	1.450,00	0,00	1.450,00	0,00	1.087,10	1.087,10				362,90		

Parte B

CAPITOLO CODICE	GESTIONE DEI RESIDUI PASSIVI				GESTIONE DI CASSA				TOTALE DEI RESIDUI PASSIVI AL TERMINE DELL'ESERCIZIO 23 (9 + 15)		
	RESIDUI ALL'INIZIO DELL'ESERCIZIO	PAGATI	RIMASTI DA PAGARE	TOTALI	VARIAZIONI		PREVISIONI	PAGAMENTI		DIFFERENZE RISPETTO ALLE PREVISIONI	
					IN +	IN -				IN +	IN -
13	14	15 (16 - 14)	16 (14 + 15)	17 (16 - 13)	18 (13 - 16)	19	20	21 (20 - 19)	22 (19 - 20)	23 (9 + 15)	
I.C.S. 2418	37,27	37,27	0,00	37,27	0,00	0,00	214,09	214,09	0,00	0,00	
I.V.E. 5	10.041,69	9.848,56	65,00	9.913,66	0,00	-128,03	91.125,40	35.913,01	55.212,39	17.983,19	
1.02.006											
1.02.006.0000											
I.C.S. 0	566,66	564,32	0,00	564,32	0,00	-2,34	16.656,23	13.636,46	3.019,77	1.117,53	
1.02.006.0003											
I.C.S. 3	0,00	0,00	0,00	0,00	0,00	0,00	12.388,90	10.056,74	2.332,16	0,00	
1.02.006.0004											
I.C.S. 4	0,00	0,00	0,00	0,00	0,00	0,00	1.087,10	0,00	1.087,10	1.087,10	

Parte B

CAPITOLO CODICE	GESTIONE DEI RESIDUI PASSIVI				GESTIONE DI CASSA				TOTALE DEI RESIDUI PASSIVI AL TERMINE DELL'ESERCIZIO 23 (9 + 15)		
	RESIDUI ALL'INIZIO DELL'ESERCIZIO	PAGATI	RIMASTI DA PAGARE	TOTALI	VARIAZIONI		PREVISIONI	PAGAMENTI		DIFFERENZE RISPETTO ALLE PREVISIONI	
	13	14	15 (16 - 14)	16 (14 + 15)	IN + 17 (16 - 13)	IN - 18 (13 - 16)	19	20	IN + 21 (20 - 19)	IN - 22 (19 - 20)	
1.02.006.0005											
I.C.S. 5	0.00	0.00	0.00	0.00	0.00	0.00	2.841.30	1.973.29		868.01	0.00
1.02.006.0053											
I.C.S. 53	0.00	0.00	0.00	0.00	0.00	0.00	3.000.00	1.222.10		1.222.20	0.00
1.02.006.0066											
I.C.S. 66	0.00	0.00	0.00	0.00	0.00	0.00	0.00	0.00	0.00	0.00	0.00
1.02.006.0067											
I.C.S. 67	0.00	0.00	0.00	0.00	0.00	0.00	4.500.00	0.00		4.500.00	0.00
1.02.006.0070											
I.C.S. 70	0.00	0.00	0.00	0.00	0.00	0.00	3.000.00	0.00		3.000.00	0.00

Parte A

CODICE	DESCRIZIONE	GESTIONE						DI				COMPETENZA					
		INIZIALI	PREVISIONI		DEFINITIVE	PAGATE	RIMASTE DA PAGARE	TOTALI IMPEGNATI	DIFFERENZE RISPETTO ALLE PREVISIONI								
			IN AUMENTO	IN DIMINUZIONE					IN +	IN -							
											5 (7-4)	6 (4-7)	7 (4+5-6)	8	9 (10-8)	10 (8+9)	11 (10-7)
		4															
			6.621,19	1.300,00	1.700,42	6.220,77	6.220,77	0,00	6.220,77	0,00	6.220,77		0,00				
1.02.006.2417	Indennità" e rimborso spese di trasporto per missioni all'estero progetto "Flusso Genico"																4.263,73
			6.000,00	0,00	0,00	6.000,00	1.736,27	0,00	1.736,27		1.736,27						
			41.767,69	41.325,13	11.687,04	71.405,78	36.222,68	2.224,63	38.447,31		38.447,31						32.958,47
1.02.008	VOCE ECONOMICA 8 - Oneri previdenziali ed assistenziali a carico dell'Ente																
1.02.008.0000	VOCE ECONOMICA 8 - Oneri previdenziali ed assistenziali a carico dell'Ente																
			58.244,70	1.246,00	6.874,74	52.615,96	30.024,25	23.274,46	53.298,71		53.298,71		682,75				
1.02.008.0004	Oneri previdenziali ed assistenziali a carico dell'Ente Progetto "SIGMEA"																
			0,00	7.158,66	0,00	7.158,66	0,00	2.384,95	2.384,95		2.384,95						4.773,71

Parte B

CAPITOLO CODICE	GESTIONE DEI RESIDUI PASSIVI				GESTIONE DI CASSA				TOTALE DEI RESIDUI PASSIVI AL TERMINE DELL'ESERCIZIO 23 (9 + 15)		
	RESIDUI ALL'INIZIO DELL'ESERCIZIO 13	PAGATI 14	RIMASTI DA PAGARE 15 (16 - 14)	TOTALI 16 (14 + 15)	VARIAZIONI		PREVISIONI 19	PAGAMENTI 20		DIFFERENZE RISPETTO ALLE PREVISIONI	
					IN + 17 (16 + 13)	IN - 18 (13 - 16)				IN + 21 (20 + 19)	IN - 22 (19 - 20)
I.C.S. 2408	0,00	0,00	0,00	0,00	0,00	0,00	6.220,77	6.220,77	0,00	0,00	0,00
1.02.006.2417											
I.C.S. 2417	0,00	0,00	0,00	0,00	0,00	0,00	4.000,00	1.736,27		2.263,73	0,00
I.V.E. 8	564,32	564,32	0,00	564,32	0,00	-9,34	63.409,54	16.787,00		26.622,54	2.224,63
1.02.008											
1.02.008.0000											
I.C.S. 0	29.848,79	29.643,45	0,00	29.643,45	0,00	-205,34	82.464,75	59.667,70		22.797,05	21.274,66
1.02.008.0004											
I.C.S. 4	0,00	0,00	0,00	0,00	0,00	0,00	2.384,95	0,00		2.384,95	2.384,95

Parte A

CAPITOLO	DESCRIZIONE	GESTIONE						DI				COMPETENZA		
		INIZIALI	PREVISIONI		DEFINITIVE	PAGATE	SOMME IMPEGNATE		RISPETTO ALLE PREVISIONI		IN -			
			IN AUMENTO	IN DIMINUZIONE			RIMASTE DA PAGARE	TOTALI IMPEGNATI	IN +					
										5 (7-4)		6 (4-7)	7 (4+5-6)	8
1.02.008.0005	Oneri previdenziali ed assistenziali a carico dell'Ente relativi al progetto "TISEN"	4	4.758,21	4.760,71	308,00	9.210,92	3.620,99	3.022,92	6.643,91	2.567,01				
1.02.008.0006	Oneri previdenziali ed assistenziali a carico dell'Ente relativi alla commessa di ricerca Triumph													
1.02.008.0036	Oneri previdenziali ed assistenziali a carico dell'Ente relativi alla conv. Plantresearch Int. B.V. prova cannabis sativa		0,00	1.650,00	0,00	1.650,00	0,00	1.650,00	1.650,00	0,00				
1.02.008.0046	Oneri previdenziali ed assistenziali a carico dell'Ente progetto "ACTIVA"		0,00	1.354,00	0,00	1.354,00	0,00	1.354,00	1.354,00	0,00				
			0,00	670,00	0,00	670,00	0,00	0,00	0,00	0,00				670,00

Parte B

CAPITOLO CODICE	GESTIONE DEI RESIDUI PASSIVI				GESTIONE DI CASSA				TOTALE DEI RESIDUI PASSIVI AL TERMINE DELL'ESERCIZIO 23 (9 + 15)		
	RESIDUI ALL'INIZIO DELL'ESERCIZIO	PAGATI	RIMASTI DA PAGARE	TOTALI	VARIAZIONI		PREVISIONI	PAGAMENTI		DIFFERENZE RISPETTO ALLE PREVISIONI	
					IN +	IN -				IN +	IN -
13	14	15 (16 - 14)	16 (14 + 15)	17 (16 - 13)	18 (13 - 16)	19	20	21 (20 - 19)	22 (19 - 20)		
1.02.008.0005											
I.C.S. 5	0.00	0.00	0.00	0.00	0.00	9.210.92	1.620.93		5.589.91	1.022.92	
1.02.008.0006											
I.C.S. 6	0.00	0.00	0.00	0.00	0.00	1.650.00	0.00		1.650.00	1.650.00	
1.02.008.0036											
I.C.S. 36	0.00	0.00	0.00	0.00	0.00	1.354.00	0.00		1.354.00	1.354.00	
1.02.008.0046											
I.C.S. 46	0.00	0.00	0.00	0.00	0.00	670.00	0.00		670.00	0.00	

Parte A

CODICE	DESCRIZIONE	G E S T I O N E						C O M P E T E N Z A					
		C A P I T O L O	I N I Z I A L I	P R E V I S I O N I		D E F I N I T I V E	P A G A T E	S O M M E I M P E G N A T E		D I F F E R E N Z E R I S P E T T O A L L E P R E V I S I O N I			
				I N A U M E N T O	I N D I M I N U Z I O N E			R I M A S T E D A P A G A R E	T O T A L I I M P E G N A T I	I N +	I N -		
												5 (7 - 4)	6 (4 - 7)
			0,00	29.626,00	0,00	29.626,00	0,00	9.952,36	9.952,36				19.673,64
1.02.008.0067	Oneri previdenziali ed assistenziali a carico dell'Ente convenzione INRAN												
			0,00	2.200,00	0,00	2.200,00	0,00	760,00	760,00				1.440,00
1.02.008.0071	Oneri previdenziali ed assistenziali a carico del l'Ente relativi al progetto "Canapa"												
			8.750,00	3.701,00	0,00	12.451,00	8.836,28	3.614,72	12.451,00				0,00
1.02.008.0073	Oneri previdenziali ed assistenziali a carico dell'Ente contratto "INDENA"												
			0,00	2.962,00	0,00	2.962,00	520,00	2.442,00	2.962,00				0,00
1.02.008.0076	Oneri previdenziali ed assistenziali a carico del l'Ente relativi al "Registro Varietale Italiano"												
			6.128,94	2.525,00	1.332,24	7.321,70	5.719,12	1.602,58	7.321,70				0,00

Parte A

CAPITOLO	DESCRIZIONE	GESTIONE						DI				COMPETENZA		
		INIZIALI	PREVISIONI		DEFINITIVE	SOMME IMPEGNATE		DIFFERENZE						
			IN AUMENTO	IN DIMINUIZIONE		PAGATE	RIMASTE DA PAGARE	TOTALI IMPEGNATI	IN +	IN -				
											5 (7-4)	6 (4-7)	7 (4+5-6)	8
1.02.008.0081	Oneri previdenziali ed assistenziali a carico dell'Ente relativi al progetto "Barbietola"	2.350,00	1.415,14	0,00	3.765,14	2.625,00	1.140,14	3.765,14	0,00					
1.02.008.0082	Oneri previdenziali ed assistenziali a carico dell'Ente prog. "Banca Germoplasma"													
1.02.008.0085	Oneri previdenziali ed assistenziali a carico dell'Ente prog. "Risorse genetiche-Universita Napoli"	0,00	0,00	0,00	0,00	0,00	0,00	0,00	0,00					
1.02.008.2401	Oneri previdenziali ed assistenziali a carico dell'Ente contratto "ENDURA" Sez. Conservaz. e Trasl.	0,00	5.710,02	0,00	5.710,02	0,00	1.261,00	1.261,00	4.449,02					
1.02.008.2402	Oneri previdenziali ed assistenziali a carico dell'Ente prog. "IPIM"	3.412,13	1.690,00	0,00	5.102,13	2.682,00	0,00	2.682,00	2.420,13					

Parte A

CODICE	DESCRIZIONE	G E S T I O N E						D I				C O M P E T E N Z A		
		INIZIALI	P R E V I S I O N I		DEFINITIVE	PAGATE	RIMASTE	TOTALI	R I S P E T T O A L L E		IN -			
			IN AUMENTO	IN DIMINUZIONE					IN +	IN -				
		4	5 (7-4)	6 (4-7)	7 (4+5-6)	8	9 (10-8)	10 (8+9)	11 (10-7)	12 (7-10)				
			430,78	1.713,00	0,00	2.143,78	0,00	2.143,78	2.143,78	0,00				
1.02.008.2403	Oneri previdenziali ed assistenziali a carico dell'Ente prog. "ECOPOM"													
		1.247,95	0,00	500,00	747,95	356,00	391,95	747,95		0,00				
1.02.008.2405	Oneri previdenziali ed assistenziali a carico dell'Ente prog. Fertilizzazione Aziendale Reg. Campania"													
		3.097,00	650,00	0,00	3.747,00	1.717,00	2.030,00	3.747,00		0,00				
1.02.008.2406	Oneri previdenziali ed assistenziali a carico dell'Ente relativi a "Patata Reg. Campania"													
		0,00	0,00	0,00	0,00	0,00	0,00	0,00		0,00				
1.02.008.2407	Oneri previdenziali ed assistenziali a carico dell'Ente relativi al prog. "piante biocidi CRPV"													
		0,00	3.062,94	0,00	3.062,94	0,00	3.062,94	3.062,94		0,00				

Parte B

CAPITOLO CODICE	GESTIONE DEI RESIDUI PASSIVI					GESTIONE DI CASSA				TOTALE DEI RESIDUI PASSIVI AL TERMINE DELL'ESERCIZIO
	RESIDUI ALL'INIZIO DELL'ESERCIZIO	PAGATI	RIMASTI DA PAGARE	VARIAZIONI		PREVISIONI	DIFFERENZE RISPETTO ALLE PREVISIONI		IN -	
				TOTALI	IN +		IN -	PAGAMENTI		
13	14	15 (16 - 14)	16 (14 + 15)	17 (16 - 13)	18 (13 - 16)	19	20	21 (20 - 19)	22 (19 - 20)	23 (9 + 15)
I.C.S. 2402	0,00	0,00	0,00	0,00	0,00	2.143,28	0,00	0,00	2.143,28	2.143,28
1.02.008.2403										
I.C.S. 2403	0,00	0,00	0,00	0,00	0,00	747,95	356,00	0,00	391,95	391,95
1.02.008.2405										
I.C.S. 2405	0,00	0,00	0,00	0,00	0,00	3.247,00	1.717,00	0,00	2.010,00	2.010,00
1.02.008.2406										
I.C.S. 2406	795,00	795,00	0,00	0,00	0,00	795,00	795,00	0,00	0,00	0,00
1.02.008.2407										
I.C.S. 2407	4.541,60	4.541,60	0,00	0,00	0,00	7.604,54	4.541,60	0,00	3.062,94	3.062,94

Parte A

CAPITOLO	DESCRIZIONE	GESTIONE						DI				COMPETENZA		
		INIZIALI	PREVISIONI		DEFINITIVE	SOMME IMPEGNATE		DIFFERENZE RISPETTO ALLE PREVISIONI						
			IN AUMENTO	IN DIMINUZIONE		PAGATE	RIMASTE DA PAGARE	TOTALI IMPEGNATI	IN +	IN -				
											5 (7-4)	6 (4-7)	7 (4+5-6)	8
1.02.008.2408	Oneri previdenziali ed assistenziali a carico dell'Ente prog. "VALE"	2.100,00	3.500,00	0,00	5.600,00	2.040,00	2.292,00	4.332,00					1.268,00	
1.02.008.2409	Oneri previdenziali ed assistenziali a carico dell'Ente relativi al prog. "TECNOALIMENTI-TRIUMPH"	595,00	2.660,20	0,00	3.255,20	0,00	287,00	287,00					2.968,20	
1.02.008.2410	Oneri previdenziali ed assistenziali a carico dell'Ente relativi al prog. "COMPOST-Reg.Campania"													
1.02.008.2411	Oneri previdenziali ed assistenziali a carico dell'Ente DISTA BO prog. "UE Hemp Sys"	5.820,00	630,00	0,00	6.450,00	1.312,00	1.508,00	2.820,00					3.630,00	
1.02.008.2412	Oneri previdenziali ed assistenziali a carico dell'Ente "Reg. Campania Qualita' Patata"	2.870,30	0,00	0,00	2.870,30	2.870,30	0,00	2.870,30				0,00		

Parte A

C O D I C E	C A P I T O L O	D E S C R I Z I O N E	G E S T I O N E						C O M P E T E N Z A					
			P R E V I S I O N I		D I F F I C I L T A		S O M M E I M P E G N A T E		D I F F E R E N Z E R I S P E T T O A L L E P R E V I S I O N I					
			INIZIALI	IN AUMENTO	IN DIMINUIZIONE	DEFINITIVE	PAGATE	RIMASTE DA PAGARE	TOTALI IMPEGNATI	IN +	IN -			
4	5 (7-4)	6 (4-7)	7 (4+5-6)	8	9 (10-8)	10 (8+9)	11 (10-7)	12 (7-10)						
			6.750,00	0,00	0,00	6.750,00	3.244,00	1.000,00			4.244,00			2.506,00
1.02.008.2413		Oneri previdenziali ed assistenziali a carico dell'Ente - Convenzioni con ditte sementiere												
			0,00	10.389,92	0,00	10.389,92	5.152,80	5.237,12			10.389,92		0,00	
1.02.008.2414		Oneri previdenziali ed assistenziali a carico dell'Ente "Convenzione Universit' Ancona"												
			0,00	1.464,12	0,00	1.464,12	0,00	1.464,12			1.464,12		0,00	
1.02.008.2416		Oneri previdenziali ed assistenziali a carico dell'Ente prog. "Nuovi cloni patata"												
			2.537,76	563,45	0,00	3.101,21	835,87	2.265,34			3.101,21		0,00	
1.02.008.2417		Oneri previdenziali ed assistenziali a carico dell'Ente progetto "Flusso Genico"												
			12.250,00	11.029,83	0,00	23.279,83	8.754,15	14.525,68			23.279,83		0,00	

Parte B

CAPITOLO CODICE	GESTIONE DEI RESIDUI PASSIVI				GESTIONE DI CASSA				TOTALE DEI RESIDUI PASSIVI AL TERMINE DELL'ESERCIZIO		
	RESIDUI ALL'INIZIO DELL'ESERCIZIO	PAGATI	RIMASTI DA PAGARE	TOTALI	VARIAZIONI		PREVISIONI	PAGAMENTI		DIFFERENZE RISPETTO ALLE PREVISIONI	
					IN +	IN -				IN +	IN -
13	14	15 (16 - 14)	16 (14 + 15)	17 (16 - 13)	18 (13 - 16)	19	20	21 (20 - 19)	22 (19 - 20)	23 (9 + 15)	
I.C.S. 2412	3.150,00	3.150,00	0,00	3.150,00	0,00	8.078,00	6.394,00	1.684,00		1.000,00	
1.02.008.2413											
I.C.S. 2413	9.800,00	9.800,00	0,00	9.800,00	0,00	20.189,92	14.952,80	5.237,12		5.237,12	
1.02.008.2414											
I.C.S. 2414	0,00	0,00	0,00	0,00	0,00	1.464,12	0,00	1.464,12		1.464,12	
1.02.008.2416											
I.C.S. 2416	4.743,26	4.743,26	0,00	4.743,26	0,00	7.844,47	5.579,13	2.265,34		2.265,34	
1.02.008.2417											
I.C.S. 2417	5.549,92	5.384,34	0,00	5.384,34	0,00	27.729,80	14.138,49	13.591,31		14.525,68	

Parte A

CODICE	DESCRIZIONE	G E S T I O N E										C O M P E T E N Z A			
		I N I Z I A L I		V A R I A Z I O N I		D E F I N I T I V E	P A G A T E	R I M A S T E D A P A G A R E	T O T A L I I M P E G N A T I	D I F F E R E N Z E R I S P E T T O A L L E P R E V I S I O N I					
		4	5 (7-4)	6 (4-7)	7 (4+5-6)					8	9 (10-8)	10 (8+9)	11 (10-7)	I N +	I N -
						11 (10-7)	12 (7-10)								
1.02.009.0000	VOCE ECONOMICA 9 - Altri oneri sociali a carico dell'Ente	36.331,73	3.072,05	500,00	38.903,78	7.296,43	1.987,89	9.284,32			29.619,46				
1.02.009.0003	Altri oneri sociali a carico dell'Ente relativi al progetto "SIPAAA"														
1.02.009.0004	Altri oneri sociali a carico dell'Ente Progetto "SIGMEA"	2.280,83	1.812,34	170,00	3.923,17	1.870,85	483,32	2.354,17			1.569,00				
1.02.009.0005	Altri oneri sociali a carico dell'Ente relativi al progetto "TISEN"	0,00	78,43	0,00	78,43	0,00	28,38	28,38			50,05				
1.02.009.0046	Altri oneri sociali a carico dell'Ente progetto "ACTIVA"	1.422,63	0,00	986,93	435,70	263,37	0,00	263,37			172,33				
		0,00	1.888,00	1.888,00	0,00	0,00	0,00	0,00			0,00				

Parte B

CAPITOLO CODICE	GESTIONE DEI RESIDUI PASSIVI				GESTIONE DI CASSA				TOTALE DEI RESIDUI PASSIVI AL TERMINE DELL'ESERCIZIO 23 (9 + 15)			
	RESIDUI ALL'INIZIO DELL'ESERCIZIO 13	PAGATI 14	RIMASTI DA PAGARE 15 (16 - 14)	TOTALI 16 (14 + 15)	VARIAZIONI		PREVISIONI 19	PAGAMENTI 20		DIFFERENZE RISPETTO ALLE PREVISIONI 21 (20 - 19)		IN - 22 (19 - 20)
					IN + 17 (16 - 13)	IN - 18 (13 - 16)				IN +	IN -	
1.02.009.0000												
I.C.S.0	25.11	24.55	0.00	24.55	0.00	-0.56	17.496.02	7.320.98			10.175.04	1.987.88
1.02.009.0003												
I.C.S.3	0.00	0.00	0.00	0.00	0.00	0.00	3.623.17	1.870.85			2.052.32	483.32
1.02.009.0004												
I.C.S.4	0.00	0.00	0.00	0.00	0.00	0.00	28.38	0.00			28.38	28.38
1.02.009.0005												
I.C.S.5	0.00	0.00	0.00	0.00	0.00	0.00	435.70	263.37			172.33	0.00
1.02.009.0046												
I.C.S.46	0.00	0.00	0.00	0.00	0.00	0.00	0.00	0.00			0.00	0.00

Parte A

CAPITOLO	DESCRIZIONE	GESTIONE						DI				COMPETENZA		
		PREVISIONI		VARIAZIONI		DEFINITIVE	PAGATE	RIMASTE DA PAGARE	TOTALI IMPEGNATI	DIFFERENZE RISPETTO ALLE PREVISIONI				
		INIZIALI	IN AUMENTO	IN DIMINUIZIONE	IN +					IN -				
CODICE		4	5 (7-4)	6 (4-7)	7 (4+5-6)	8	9 (10-8)	10 (8+9)	11 (10-7)	12 (7-10)				
1.02.009.0053	Altri oneri sociali a carico dell'Ente relativi al programma "Patata"	4.437,61	0,00	2.621,63	1.815,98	1.423,96	145,84	1.569,80				246,18		
1.02.009.0066	Altri oneri sociali a carico dell'Ente Progetto "BIOGEA"	0,00	2.683,00	0,00	2.683,00	0,00	0,00	0,00				2.683,00		
1.02.009.0067	Altri oneri sociali a carico dell'Ente convenzione INRAN	0,00	350,00	0,00	350,00	0,00	0,00	0,00				350,00		
1.02.009.0070	Altri oneri sociali a carico dell'Ente assegni di ricerca ecc. relativi al progetto "AGRO-NANOTECH"	0,00	5.380,68	0,00	5.380,68	0,00	0,00	0,00				5.380,68		
1.02.009.0073	Altri oneri sociali a carico dell'Ente relativi al contratto "INDENA"	0,00	2.136,00	0,00	2.136,00	0,00	0,00	0,00				2.136,00		

Parte B

CAPITOLO CODICE	GESTIONE DEI RESIDUI PASSIVI					GESTIONE DI CASSA					TOTALE DEI RESIDUI PASSIVI AL TERMINE DELL'ESERCIZIO 23 (9 + 15)	
	RESIDUI ALL'INIZIO DELL'ESERCIZIO 13	PAGATI 14	RIMASTI DA PAGARE 15 (16 - 14)	VARIAZIONI		TOTALI 16 (14 + 15)	PREVISIONI 19	PAGAMENTI 20	DIFFERENZE RISPETTO ALLE PREVISIONI			
				IN + 17 (16 - 13)	IN - 18 (13 - 16)				IN + 21 (20 - 19)	IN - 22 (19 - 20)		
1.02.009.0053												
I.C.S. 53	0.00	0.00	0.00	0.00	0.00	1.815,98	1.423,96	392,02				145,84
1.02.009.0066												
I.C.S. 66	0.00	0.00	0.00	0.00	0.00	754,00	0.00	754,00				0.00
1.02.009.0067												
I.C.S. 67	0.00	0.00	0.00	0.00	0.00	350,00	0.00	350,00				0.00
1.02.009.0070												
I.C.S. 70	0.00	0.00	0.00	0.00	0.00	1.893,71	0.00	1.893,71				0.00
1.02.009.0073												
I.C.S. 73	0.00	0.00	0.00	0.00	0.00	2.136,00	0.00	2.136,00				0.00

Parte A

CODICE	C A P I T O L O	DESCRIZIONE	G E S T I O N E						D I				C O M P E T E N Z A		
			INIZIALI	P R E V I S I O N I		DEFINITIVE	P A G A T E	R I M A S T E D A P A G A R E	T O T A L I I M P E G N A T I	D I F F E R E N Z E R I S P E T T O A L L E P R E V I S I O N I					
				IN AUMENTO	IN DIMINUZIONE					IN +	IN -				
	4	5 (7-4)	6 (4-7)	7 (4+5-6)	8	9 (10-8)	10 (8+9)	11 (10-7)	12 (7-10)						
1.02.009.0081		Altri oneri sociali a carico dell'Ente relativi al progetto "Barbietola"	778,58	864,70	0,00	1.643,28	1.369,40	273,88	1.643,28	0,00					
1.02.009.0085		Altri oneri sociali a carico dell'Ente relativi al progetto "Risorse genetiche-Universita Napoli"													
1.02.009.2401		Altri oneri sociali a carico dell'Ente relativi al contratto "ENDURA"	0,00	502,28	0,00	502,28	0,00	0,00	0,00	0,00				502,28	
1.02.009.2403		Altri oneri sociali a carico dell'Ente prog. "ECOPOM"	120,00	180,00	0,00	300,00	0,00	0,00	0,00	0,00				300,00	
1.02.009.2407		Altri oneri sociali a carico dell'Ente prog. Piante biocidi CRPV"		268,04	0,00	1.373,33	1.141,60	231,99	1.373,59	0,26					
			0,00	150,00	39,88	110,12	110,12	0,00	110,12	0,00				0,00	

Parte B

CAPITOLO CODICE	GESTIONE DEI RESIDUI PASSIVI				GESTIONE DI CASSA				TOTALE DEI RESIDUI PASSIVI AL TERMINE DELL'ESERCIZIO		
	RESIDUI ALL'INIZIO DELL'ESERCIZIO	PAGATI	RIMASTI DA PAGARE	TOTALI	VARIAZIONI		PREVISIONI	PAGAMENTI		DIFFERENZE RISPETTO ALLE PREVISIONI	
					IN +	IN -				IN +	IN -
13	14	15 (16 - 14)	16 (14 + 15)	17 (16 - 13)	18 (13 - 16)	19	20	21 (20 - 19)	22 (19 - 20)	23 (9 + 15)	
1.02.009.0081											
I.C.S. RI	0.00	0.00	0.00	0.00	0.00	1.643.28	1.369.40	273.88		273.88	
1.02.009.0085											
I.C.S. BS	0.00	0.00	0.00	0.00	0.00	502.28	0.00	502.28		0.00	
1.02.009.2401											
I.C.S. 2401	0.00	0.00	0.00	0.00	0.00	100.00	0.00	100.00		0.00	
1.02.009.2403											
I.C.S. 2403	0.00	0.00	0.00	0.00	0.00	1.373.33	1.141.60	231.73		231.69	
1.02.009.2407											
I.C.S. 2407	0.00	0.00	0.00	0.00	0.00	110.12	110.12	0.00		0.00	

Parte B

CAPITOLO CODICE	GESTIONE DEI RESIDUI PASSIVI					GESTIONE DI CASSA				TOTALE DEI RESIDUI PASSIVI AL TERMINE DELL'ESERCIZIO 23 (9 + 15)	
	RESIDUI ALL'INIZIO DELL'ESERCIZIO 13	PAGATI 14	RIMASTI DA PAGARE 15 (16 - 14)	VARIAZIONI		PREVISIONI 19	PAGAMENTI 20	DIFFERENZE RISPETTO ALLE PREVISIONI			
				TOTALI 16 (14 + 15)	IN + 17 (16 - 13)			IN - 18 (13 - 16)	IN + 21 (20 - 19)		IN - 22 (19 - 20)
1.02.009.2408											
I.C.S. 2408	0.00	0.00	0.00	0.00	0.00	7.986.67	7.510.77	475.90			300.46
1.02.009.2409											
I.C.S. 2409	0.00	0.00	0.00	0.00	0.00	4.903.79	4.206.26	701.51			220.92
1.02.009.2411											
I.C.S. 2411	0.00	0.00	0.00	0.00	0.00	0.00	0.00	0.00			0.00
1.02.009.2412											
I.C.S. 2412	0.00	0.00	0.00	0.00	0.00	2.204.40	0.00	2.204.40			0.00
1.02.009.2416											
I.C.S. 2416	0.00	0.00	0.00	0.00	0.00	1.206.00	1.206.00	0.00			0.00

Parte A

CODICE	C A P I T O L O	DESCRIZIONE	G E S T I O N E						D I			C O M P E T E N Z A		
			INIZIALI	P R E V I S I O N I		DEFINITIVE	P A G A T E	RIMASTE	TOTALI	R I S P E T T O A L L E				
				IN AUMENTO	IN DIMINUZIONE					IN +	IN -			
	4	5 (7-4)	6 (4-7)	7 (4+5-6)	8	9 (10-8)	10 (8+9)	11 (10-7)	12 (7-10)					
1.02.009.2417		Altri oneri sociali a carico dell'Ente progetto "Flusso Genico".		0,00	2.825,00	3.165,56	391,20	273,88	665,08			2.500,48		
		Totale V.E. 9	69.756,71	21.391,62	12.040,16	79.108,17	26.789,96	3.946,56	30.736,52			48.371,65		
1.02.010		VOCE ECONOMICA 10 - Corsi per il personale e partecipazione alle spe. ecc.												
1.02.010.0000		VOCE ECONOMICA 10 - Corsi per il personale e partecipazione alle spe. ecc.												
			875,00	550,00	747,62	677,38	367,50	309,85	677,35			0,03		
1.02.010.0067		Corsi per il personale e partecipazione alle spese convenzione INIRAN												
			0,00	350,00	0,00	350,00	0,00	0,00	0,00			350,00		
		Totale V.E. 10	875,00	900,00	747,62	1.027,38	367,50	309,85	677,35			350,03		
		Totale Categoria 2	871.283,21	676.201,31	102.560,64	1.444.923,88	860.758,06	128.507,96	989.266,02			472.393,86		

Parte B

CAPITOLO CODICE	GESTIONE DEI RESIDUI PASSIVI				GESTIONE DI CASSA				TOTALE DEI RESIDUI PASSIVI AL TERMINE DELL'ESERCIZIO		
	RESIDUI ALL'INIZIO DELL'ESERCIZIO	PAGATI	RIMASTI DA PAGARE	TOTALI	VARIAZIONI		PREVISIONI	PAGAMENTI		DIFFERENZE RISPETTO ALLE PREVISIONI	
					IN +	IN -				IN +	IN -
13	14	15 (16 - 14)	16 (14 + 15)	17 (16 - 13)	18 (13 - 16)	19	20	21 (20 - 19)	22 (19 - 20)	23 (9 + 15)	
1.02.009.2417											
I.C.S.2417	0.00	0.00	0.00	0.00	0.00	1.165.56	191.20		2.774.16	271.88	
I.V.E.9	25.11	24.55	0.00	24.55	0.56	52.214.39	26.814.51		25.419.88	1.946.56	
1.02.010											
1.02.010.0000											
I.C.S.0	111.00	111.00	0.00	111.00	0.00	788.38	478.50		309.88	309.85	
1.02.010.0067											
I.C.S.67	0.00	0.00	0.00	0.00	0.00	350.00	0.00		350.00	0.00	
I.V.E.10	111.00	111.00	0.00	111.00	0.00	1.138.38	478.50		619.88	309.85	
I.Categoria 2	107.487.05	106.704.45	65.00	106.769.45	0.00	1.291.027.27	967.462.51		17.454.84	124.572.96	

Parte A

CODICE	DESCRIZIONE	G E S T I O N E						D I				C O M P E T E N Z A		
		INIZIALI	P R E V I S I O N I		DEFINITIVE	PAGATE	RIMASTE	TOTALI	R I S P E T T O A L L E		IN -			
			IN AUMENTO	IN DIMINUZIONE					IN +	IN -				
		4	5 (7-4)	6 (4-7)	7 (4+5-6)	8	9 (10-8)	10 (8+9)	11 (10-7)	12 (7-10)				
1.03	CATEGORIA 3 - ONERI PER IL PERSONALE IN QUIESCENZA													
1.03.001	VOCE ECONOMICA 1 - Pensioni a carico dell'Ente													
1.03.001.0000	VOCE ECONOMICA 1 - Pensioni a carico dell'Ente													
		2.000,00	0,00	221,86	1.778,14	1.778,14	0,00	1.778,14	0,00					
	Totale V.E. 1	2.000,00	0,00	221,86	1.778,14	1.778,14	0,00	1.778,14	0,00					
	Totale Categoria 3	2.000,00	0,00	221,86	1.778,14	1.778,14	0,00	1.778,14	0,00					0,00
1.04	CATEGORIA 4 - SPESE PER L'ACQUISTO DI BENI DI CONSUMO E DI SERVIZI													
1.04.001	VOCE ECONOMICA 1 - Fitti passivi ed oneri locativi													
1.04.001.0000	VOCE ECONOMICA 1 - Fitti passivi ed oneri locativi													
		8.637,30	698,05	0,00	9.335,35	4.999,63	4.301,58	9.301,21						34,14

Parte B

CAPITOLO CODICE	GESTIONE DEI RESIDUI PASSIVI					GESTIONE DI CASSA				TOTALE DEI RESIDUI PASSIVI AL TERMINE DELL'ESERCIZIO	
	RESIDUI ALL'INIZIO DELL'ESERCIZIO	PAGATI	RIMASTI DA PAGARE	VARIAZIONI		TOTALI	PREVISIONI	PAGAMENTI	DIFFERENZE RISPETTO ALLE PREVISIONI		
				IN +	IN -				IN +		IN -
13	14	15 (16 - 14)	16 (14 + 15)	17 (16 - 13)	18 (13 - 16)	19	20	21 (20 - 19)	22 (19 - 20)	23 (9 + 15)	
1.03											
1.03.001											
1.03.001.0000											
I.C.S. 0	136,78	0,00	0,00	0,00	-136,78	1.914,92	1.778,14	1.778,14	136,78	0,00	
I.V.E. 1	136,78	0,00	0,00	0,00	-136,78	1.914,92	1.778,14	1.778,14	136,78	0,00	
I.Categoria 3	136,78	0,00	0,00	0,00	-136,78	1.914,92	1.778,14	1.778,14	136,78	0,00	
1.04											
1.04.001											
1.04.001.0000											
I.C.S. 0	0,00	0,00	0,00	0,00	0,00	9.315,35	4.999,63	4.999,63	4.315,72	4.301,58	

Parte A

CODICE	DESCRIZIONE	G E S T I O N E						D I				C O M P E T E N Z A			
		INIZIALI	P R E V I S I O N I			DEFINITIVE	PAGATE	RIMASTE DA PAGARE	TOTALI IMPEGNATI	D I F F E R E N Z E		IN +	IN -	11 (10 - 7)	12 (7 - 10)
			IN AUMENTO	I N D I M I N U Z I O N E						IN +	IN -				
				5 (7 - 4)	6 (4 - 7)										
1.04.001.0005	Fitti passivi ed oneri locativi relativi al progetto "TISEN"		0,00	371,85	0,00	0,00	0,00	0,00	0,00	0,00	0,00				
1.04.001.0053	Fitti passivi ed oneri locativi relativi al progetto nazionale "Patata"														
		1.500,00	0,00	0,00	1.500,00	0,00	0,00	0,00	0,00	0,00	0,00		1.500,00		
	Totale V.E. 1	10.509,15	698,05	371,85	10.835,35	4.999,63	4.301,58	9.301,21					1.534,14		
1.04.002	VOCE ECONOMICA 2 - Acqua, gas, energia elettrica per illuminazione e forza motrice														
1.04.002.0000	VOCE ECONOMICA 2 - Acqua, gas, energia elettrica per illuminazione e forza motrice														
		57.332,91	0,00	350,00	56.982,91	34.864,10	16.259,46	51.123,56					5.859,35		
1.04.002.0004	Acqua, gas, energia elettrica per illuminazione, ecc. relativi al Progetto "SIGMEA"														
		0,00	9.338,79	0,00	9.338,79	3.177,77	0,00	3.177,77					6.161,02		

Parte B

CAPITOLO CODICE	GESTIONE DEI RESIDUI PASSIVI						GESTIONE DI CASSA				TOTALE DEI RESIDUI PASSIVI AL TERMINE DELL'ESERCIZIO 23 (9 + 15)	
	RESIDUI ALL'INIZIO DELL'ESERCIZIO 13	PAGATI 14	RIMASTI DA PAGARE 15 (16 - 14)	VARIAZIONI		TOTALI 16 (14 + 15)	PREVISIONI 19	PAGAMENTI 20	DIFFERENZE RISPETTO ALLE PREVISIONI			
				IN + 17 (16 - 13)	IN - 18 (13 - 16)				IN + 21 (20 - 19)	IN - 22 (19 - 20)		
1.04.001.0005												
I.C.S. 4	0.00	0.00	0.00	0.00	0.00	0.00	0.00	0.00	0.00	0.00		0.00
1.04.001.0053												
I.C.S. 53	0.00	0.00	0.00	0.00	0.00	1.500.00	0.00	0.00	1.500.00			0.00
I.V.E. 1	0.00	0.00	0.00	0.00	0.00	10.835.35	4.999.63	5.835.72				4.301.58
1.04.002												
1.04.002.0000												
I.C.S. 0	9.594.04	9.594.04	0.00	0.00	9.594.04	66.576.95	44.458.14	22.118.81				16.259.16
1.04.002.0004												
I.C.S. 4	0.00	0.00	0.00	0.00	0.00	3.172.72	3.172.72	0.00				0.00

Parte B

CAPITOLO CODICE	GESTIONE DEI RESIDUI PASSIVI				GESTIONE DI CASSA				TOTALE DEI RESIDUI PASSIVI AL TERMINE DELL'ESERCIZIO		
	RESIDUI ALL'INIZIO DELL'ESERCIZIO	PAGATI	RIMASTI DA PAGARE	TOTALI	VARIAZIONI		PREVISIONI	PAGAMENTI		DIFFERENZE RISPETTO ALLE PREVISIONI	
					IN +	IN -				IN +	IN -
13	14	15 (16 - 14)	16 (14 + 15)	17 (16 - 13)	18 (13 - 16)	19	20	21 (20 - 19)	22 (19 - 20)	23 (9 + 15)	
I.C.S. 53	0,00	0,00	0,00	0,00	0,00	5.616,72	4.389,52		1.227,20	500,00	
1.04.002.0056											
I.C.S. 56	36,84	36,84	0,00	36,84	0,00	9.412,10	8.563,63		848,47	21,65	
1.04.002.0066											
I.C.S. 66	0,00	0,00	0,00	0,00	0,00	3.828,00	2.714,62		1.113,38	2.008,79	
1.04.002.0070											
I.C.S. 70	0,00	0,00	0,00	0,00	0,00	2.000,00	2.000,00		0,00	0,00	
1.04.002.0071											
I.C.S. 71	1.311,13	1.311,13	0,00	1.311,13	0,00	2.205,79	2.082,44		123,35	123,35	

Parte A

CODICE	DESCRIZIONE	GESTIONE						DI				COMPETENZA		
		INIZIALI	PREVISIONI		DEFINITIVE	PAGATE	SOMME IMPEGNATE		RISPETTO ALLE PREVISIONI					
			IN AUMENTO	IN DIMINUZIONE			7 (4+5-6)	8	RIMASTE DA PAGARE	TOTALI IMPEGNATI	IN +	IN -		
4	5 (7-4)	6 (4-7)	7 (4+5-6)	8	9 (10-8)	10 (8+9)	11 (10-7)	12 (7-10)						
1.04.002.0073	Acqua, gas, energia elettrica per illuminazione, ecc. relativa al contratto "INDENA"	0,00	1.500,00	0,00	1.500,00	1.500,00	0,00	1.500,00	0,00					
1.04.002.0076	Acqua, gas, energia elettrica per illuminazione ecc. relativa al "Registro Varietale Italiano"													
1.04.002.0081	Acqua, gas, energia elettrica per illuminazione, ecc. relativi al progetto "Barbabetola"	1.000,00	0,00	0,00	1.000,00	1.000,00	0,00	1.000,00	0,00					
1.04.002.0085	Acqua, gas, energia elettrica per illuminazione e forza motrice prog. "Risorse genetiche-Univ.Napoli"	0,00	0,00	0,00	0,00	0,00	0,00	0,00	0,00					
1.04.002.2401	Acqua, gas, energia elettrica per illuminazione ecc. relativa al contratto "ENDURA"	0,00	1.369,94	0,00	1.369,94	87,66	0,00	87,66	0,00				1.282,28	
		0,00	500,00	0,00	500,00	500,00	0,00	500,00	0,00				0,00	

Parte B

CAPITOLO CODICE	GESTIONE DEI RESIDUI PASSIVI				GESTIONE DI CASSA				TOTALE DEI RESIDUI PASSIVI AL TERMINE DELL'ESERCIZIO 23 (9 + 15)	
	RESIDUI ALL'INIZIO DELL'ESERCIZIO 13	PAGATI 14	RIMASTI DA PAGARE 15 (16 - 14)	VARIAZIONI		PREVISIONI 19	PAGAMENTI 20	DIFFERENZE RISPETTO ALLE PREVISIONI		
				IN + 17 (16 - 13)	IN - 18 (13 - 16)			IN + 21 (20 - 19)		IN - 22 (19 - 20)
TOTALI 16 (14 + 15)	0.00	0.00	0.00	0.00	1.500.00	1.500.00	0.00	0.00		
1.04.002.0073										
I.C.S. 73	0.00	0.00	0.00	0.00	1.500.00	1.500.00	0.00	0.00	0.00	
1.04.002.0076										
I.C.S. 76	0.00	0.00	0.00	0.00	1.000.00	1.000.00	0.00	0.00	0.00	
1.04.002.0081										
I.C.S. 81	16.50	16.50	0.00	0.00	0.00	16.50	16.50	0.00	0.00	
1.04.002.0085										
I.C.S. 85	123.31	123.31	0.00	0.00	0.00	1.493.25	210.97	1.282.28	0.00	
1.04.002.2401										
I.C.S. 2401	0.00	0.00	0.00	0.00	500.00	500.00	0.00	0.00	0.00	

Parte A

CODICE	C A P I T O L O	DESCRIZIONE	G E S T I O N E						D I				C O M P E T E N Z A		
			INIZIALI	P R E V I S I O N I		DEFINITIVE	P A G A T E	RIMASTE DA PAGARE	TOTALI IMPEGNATI	D I F F E R E N Z E R I S P E T T O A L L E P R E V I S I O N I					
				IN AUMENTO	IN DIMINUZIONE					IN +	IN -				
	4	5 (7-4)	6 (4-7)	7 (4+5-6)	8	9 (10-8)	10 (8+9)	11 (10-7)	12 (7-10)						
1.04.002.2402		Acqua, gas, energia elettrica per illuminazione e forza motrice prog. "IPIM"	829,60	0,00	0,00	829,60	729,43	0,00	729,43			100,17			
1.04.002.2403		Acqua, gas, energia elettrica per illuminazione e forza motrice prog. "ECOPOM"													
			1.777,99	0,00	0,00	1.777,99	1.437,35	0,00	1.437,35			340,64			
1.04.002.2405		Acqua, gas, energia elettrica per illuminazione e forza motrice prog. "Fertilizzazione Aziendale Reg. Campania"													
			1.127,51	378,00	0,00	1.505,51	901,75	603,76	1.505,51			0,00			
1.04.002.2410		Acqua, gas, energia elettrica per illuminazione e forza motrice relativi al prog. "COMPOST-Reg.Campania"													
			1.200,00	198,00	150,00	1.248,00	328,97	319,03	648,00			600,00			

Parte B

CAPITOLO CODICE	GESTIONE DEI RESIDUI PASSIVI				GESTIONE DI CASSA				TOTALE DEI RESIDUI PASSIVI AL TERMINE DELL'ESERCIZIO		
	RESIDUI ALL'INIZIO DELL'ESERCIZIO	PAGATI	RIMASTI DA PAGARE	TOTALI	VARIAZIONI		PREVISIONI	PAGAMENTI		DIFFERENZE RISPETTO ALLE PREVISIONI	
					IN +	IN -				IN +	IN -
13	14	15 (16 - 14)	16 (14 + 15)	17 (16 - 13)	18 (13 - 16)	19	20	21 (20 - 19)	22 (19 - 20)	23 (9 + 15)	
1.04.002.2402											
I.C.S. 2402	0,00	0,00	0,00	0,00	0,00	829,60	729,43		100,17	0,00	
1.04.002.2403											
I.C.S. 2403	0,00	0,00	0,00	0,00	0,00	1.277,99	1.437,35		140,64	0,00	
1.04.002.2405											
I.C.S. 2405	0,00	0,00	0,00	0,00	0,00	1.505,51	901,75		603,76	603,76	
1.04.002.2410											
I.C.S. 2410	0,00	0,00	0,00	0,00	0,00	648,00	128,97		119,03	119,03	

Parte B

CAPITOLO CODICE	GESTIONE DEI RESIDUI PASSIVI					GESTIONE DI CASSA					TOTALE DEI RESIDUI PASSIVI AL TERMINE DELL'ESERCIZIO
	RESIDUI ALL'INIZIO DELL'ESERCIZIO	PAGATI	RIMASTI DA PAGARE	VARIAZIONI		TOTALI	PREVISIONI	PAGAMENTI	DIFFERENZE RISPETTO ALLE PREVISIONI		
				IN +	IN -				IN +	IN -	
13	14	15 (16 - 14)	16 (14 + 15)	17 (16 - 13)	18 (13 - 16)	19	20	21 (20 - 19)	22 (19 - 20)	23 (9 + 15)	
1.04.002.2412											
I.C.S. 2412	275,27	275,27	0,00	275,27	0,00	1.306,69	617,67		689,02	0,00	
1.04.002.2417											
I.C.S. 2417	759,66	759,66	0,00	759,66	0,00	1.715,25	4.065,25	350,00		0,00	
1.04.002.2421											
I.C.S. 2421	102,49	102,49	0,00	102,49	0,00	102,49	102,49	0,00		0,00	
I.V.E. 2	12.219,24	12.219,24	0,00	12.219,24	0,00	108.707,49	79.876,73		28.730,76	19.836,04	
1.04.003											
1.04.003.0000											
I.C.S. 0	7.193,42	7.193,42	0,00	7.193,42	0,00	41.870,34	35.221,74		6.648,60	1.413,55	

Parte A

CODICE	DESCRIZIONE	G E S T I O N E						D I				C O M P E T E N Z A				
		P R E V I S I O N I		V A R I A Z I O N I		D E F I N I T I V E		P A G A T E		S O M M E I M P E G N A T E		D I F F E R E N Z E R I S P E T T O A L L E P R E V I S I O N I				
		INIZIALI	IN AUMENTO	IN DIMINUZIONE	IN AUMENTO	IN DIMINUZIONE	DEFINITIVE	PAGATE	RIMASTE DA PAGARE	TOTALI IMPEGNATI	IN +	IN -	IN +	IN -		
		4	5 (7 - 4)	6 (4 - 7)	7 (4 + 5 - 6)	8	9 (10 - 8)	10 (8 + 9)	11 (10 - 7)	12 (7 - 10)						
1.04.003.0004	Riscaldamento relativo al Progetto "SIGMEA"	0,00	4.000,00	0,00	4.000,00	0,00	0,00	0,00	0,00	0,00	0,00	0,00	0,00	4.000,00		
1.04.003.0005	Riscaldamento relativo al progetto "TISEN"	432,92	0,00	0,00	432,92	432,92	0,00	0,00	432,92	0,00	432,92	0,00	0,00			
1.04.003.0053	Riscaldamento relativo al progetto nazionale "Patata"	15.833,79	156,84	178,80	15.811,83	7.042,38	3.889,18	10.931,56	4.880,27							
1.04.003.0056	Riscaldamento relativo alla "Gestione Aziende Agrarie"															
1.04.003.0066	Riscaldamento relativo al Progetto "BIOGEE"	5.542,00	1.710,00	750,24	6.501,76	4.345,16	1.909,44	6.254,60	247,16							
		0,00	4.124,00	0,00	4.124,00	0,00	0,00	0,00	4.124,00					4.124,00		

Parte B

CAPITOLO CODICE	GESTIONE DEI RESIDUI PASSIVI				GESTIONE DI CASSA				TOTALE DEI RESIDUI PASSIVI AL TERMINE DELL'ESERCIZIO		
	RESIDUI ALL'INIZIO DELL'ESERCIZIO	PAGATI	RIMASTI DA PAGARE	TOTALI	VARIAZIONI		PREVISIONI	PAGAMENTI		DIFFERENZE RISPETTO ALLE PREVISIONI	
					IN +	IN -				IN +	IN -
13	14	15 (16 - 14)	16 (14 + 15)	17 (16 - 13)	18 (13 - 16)	19	20	21 (20 - 19)	22 (19 - 20)	23 (9 + 15)	
1.04.003.0004											
I.C.S. 4	0.00	0.00	0.00	0.00	0.00	2.000.00	0.00	0.00	2.000.00	0.00	
1.04.003.0005											
I.C.S. 5	0.00	0.00	0.00	0.00	0.00	432.92	432.92	0.00	0.00	0.00	
1.04.003.0053											
I.C.S. 53	1.016.46	1.016.46	0.00	1.016.46	0.00	16.828.29	R. 058.84		R. 769.45	1.889.18	
1.04.003.0056											
I.C.S. 56	1.537.37	1.537.37	0.00	1.537.37	0.00	8.039.13	5.882.53		2.156.60	1.909.44	
1.04.003.0066											
I.C.S. 66	0.00	0.00	0.00	0.00	0.00	1.008.00	0.00		1.008.00	0.00	

Parte B

CAPITOLO CODICE	GESTIONE DEI RESIDUI PASSIVI				GESTIONE DI CASSA				TOTALE DEI RESIDUI PASSIVI AL TERMINE DELL'ESERCIZIO		
	RESIDUI ALL'INIZIO DELL'ESERCIZIO	PAGATI	RIMASTI DA PAGARE	TOTALI	VARIAZIONI		PREVISIONI	PAGAMENTI		DIFFERENZE RISPETTO ALLE PREVISIONI	
					IN +	IN -				IN +	IN -
13	14	15 (16 - 14)	16 (14 + 15)	17 (16 - 13)	18 (13 - 16)	19	20	21 (20 - 19)	22 (19 - 20)	23 (9 + 15)	
1.04.003.0070											
I.C.S. 70	0,00	0,00	0,00	0,00	0,00	2.000,00	800,00	1.200,00		800,00	
1.04.003.0071											
I.C.S. 71	2.000,00	2.000,00	0,00	0,00	0,00	2.842,69	2.842,69	0,00		0,00	
1.04.003.0073											
I.C.S. 73	0,00	0,00	0,00	0,00	0,00	1.000,00	994,01	5,99		0,00	
1.04.003.0076											
I.C.S. 76	0,00	0,00	0,00	0,00	0,00	805,00	142,22	662,78		662,78	
1.04.003.0081											
I.C.S. 81	1.000,00	1.000,00	0,00	0,00	0,00	1.552,79	1.000,00	552,79		552,79	

Parte A

CAPITOLO	DESCRIZIONE	GESTIONE						DI				COMPETENZA		
		INIZIALI	PREVISIONI		DEFINITIVE	PAGATE	RIMASTE DA PAGARE	TOTALI IMPEGNATI	DIFFERENZE RISPETTO ALLE PREVISIONI		IN -			
			IN AUMENTO	IN DIMINUZIONE					IN +	IN -				
CODICE		4	5 (7-4)	6 (4-7)	7 (4+5-6)	8	9 (10-8)	10 (9+9)	11 (10-7)	12 (7-10)				
1.04.003.0085	Riscaldamento relativo al progetto "Risorse genetiche-Universita Napoli"	0,00	800,00	0,00	800,00	0,00	0,00	0,00	0,00					
1.04.003.2401	Riscaldamento relativo al contratto "ENDURA"	0,00	500,00	0,00	500,00	500,00	0,00	500,00	0,00	0,00				
1.04.003.2402	Riscaldamento relativo al progetto "IPIM"	258,46	0,00	0,00	258,46	0,00	0,00	0,00	0,00	0,00		258,46		
1.04.003.2403	Riscaldamento relativo al prog. "ECOPOM"	674,17	0,00	0,00	674,17	300,00	0,00	300,00	0,00	300,00		374,17		
1.04.003.2405	Riscaldamento relativo al prog. "Fertilizzazione Aziendale Reg. Campania"	310,00	0,00	0,00	310,00	0,00	309,31	309,31	0,00	309,31		0,69		

Parte B

CAPITOLO CODICE	GESTIONE DEI RESIDUI PASSIVI				GESTIONE DI CASSA				TOTALE DEI RESIDUI PASSIVI AL TERMINE DELL'ESERCIZIO 23 (9 + 15)		
	RESIDUI ALL'INIZIO DELL'ESERCIZIO 13	PAGATI 14	RIMASTI DA PAGARE 15 (16 - 14)	TOTALI 16 (14 + 15)	VARIAZIONI		PREVISIONI 19	PAGAMENTI 20		DIFFERENZE RISPETTO ALLE PREVISIONI	
					IN + 17 (16 - 13)	IN - 18 (13 - 16)			IN + 21 (20 - 19)	IN - 22 (19 - 20)	
1.04.003.0085											
I.C.S. 85	300.00	300.00	0.00	300.00	0.00	0.00	0.00	300.00	0.00	800.00	0.00
1.04.003.2401											
I.C.S. 2401	625.66	625.66	0.00	625.66	0.00	0.00	1.175.66	1.175.66	0.00	0.00	0.00
1.04.003.2402											
I.C.S. 2402	258.00	258.00	0.00	258.00	0.00	0.00	516.46	258.00	0.00	258.46	0.00
1.04.003.2403											
I.C.S. 2403	158.74	158.74	0.00	158.74	0.00	0.00	1.032.91	658.74	0.00	374.17	0.00
1.04.003.2405											
I.C.S. 2405	0.00	0.00	0.00	0.00	0.00	0.00	310.00	0.00	0.00	310.00	309.11

Parte A

CODICE	DESCRIZIONE	GESTIONE						DI				COMPETENZA		
		INIZIALI	VARIAZIONI		DEFINITIVE	PAGATE	RIMASTE DA PAGARE	TOTALI IMPEGNATI	DIFFERENZE RISPETTO ALLE PREVISIONI		IN +	IN -		
			IN AUMENTO	IN DIMINUZIONE					11 (10-7)	12 (7-10)				
		4	5 (7-4)	6 (4-7)	7 (4+5-6)	8	9 (10-8)	10 (8+9)	11 (10-7)	12 (7-10)				
1.04.003.2406	Riscaldamento relativo al prog. "Patata Reg. Campania"													
		0,00	0,00	0,00	0,00	0,00	0,00	0,00	0,00	0,00				
1.04.003.2408	Riscaldamento relativo al prog. "VALE"													
		422,52	0,00	0,00	422,52	0,00	0,00	0,00	0,00	0,00	422,52			
1.04.003.2409	Riscaldamento progetto "TECNOALIMENTI-TRIUMPH"													
		0,00	0,00	0,00	0,00	0,00	0,00	0,00	0,00	0,00				
1.04.003.2410	Riscaldamento relativo al prog. "COMPOST-Reg.Campania"													
		600,00	0,00	0,00	600,00	300,00	0,00	300,00	0,00	0,00	300,00			
1.04.003.2412	Riscaldamento relativo al progetto "Reg. Campania Qualita' Patata"													
		1.500,00	0,00	0,00	1.500,00	0,00	0,00	0,00	0,00	0,00	1.500,00			

Parte B

CAPITOLO CODICE	GESTIONE DEI RESIDUI PASSIVI					GESTIONE DI CASSA					TOTALE DEI RESIDUI PASSIVI AL TERMINE DELL'ESERCIZIO
	RESIDUI ALL'INIZIO DELL'ESERCIZIO	PAGATI	RIMASTI DA PAGARE	VARIAZIONI		TOTALI	PREVISIONI	PAGAMENTI	DIFFERENZE RISPETTO ALLE PREVISIONI		
				IN +	IN -				IN +	IN -	
13	14	15 (16 - 14)	16 (14 + 15)	17 (16 - 13)	18 (13 - 16)	19	20	21 (20 - 19)	22 (19 - 20)	23 (9 + 15)	
1.04.003.2406											
I.C.S. 2406	500,00	500,00	0,00	500,00	0,00	500,00	500,00	500,00	0,00	0,00	
1.04.003.2408											
I.C.S. 2408	422,52	422,52	0,00	422,52	0,00	845,04	422,52	422,52	422,52	0,00	
1.04.003.2409											
I.C.S. 2409	344,00	344,00	0,00	344,00	0,00	344,00	344,00	344,00	0,00	0,00	
1.04.003.2410											
I.C.S. 2410	300,00	300,00	0,00	300,00	0,00	600,00	600,00	600,00	0,00	0,00	
1.04.003.2412											
I.C.S. 2412	0,00	0,00	0,00	0,00	0,00	750,00	0,00	0,00	750,00	0,00	

Parte A

CAPITOLO	DESCRIZIONE	GESTIONE						DI				COMPETENZA					
		INIZIALI	PREVISIONI		DEFINITIVE	PAGATE	RIMASTE DA PAGARE	TOTALI IMPEGNATI	DIFFERENZE RISPETTO ALLE PREVISIONI		11(10-7)	12(7-10)	IN+	IN-			
			IN AUMENTO	IN DIMINUZIONE					8	9(10-8)					10(6+9)	0,00	0,00
1.04.003.2413	Riscaldamento relativo a Convenzione con ditte sementiere	0,00	6.316,03	789,92	5.526,11	0,00	5.526,11	5.526,11	0,00								
1.04.003.2417	Riscaldamento relativo al progetto "Flusso Genico"																
		13.572,92	0,00	4.784,89	8.788,03	3.077,47	1.109,25	4.186,72					4.601,31				
1.04.003.2421	Riscaldamento relativo alla commessa di ricerca AIS sulla qualit' del girasole																
		0,00	0,00	0,00	0,00	0,00	0,00	0,00	0,00				0,00				
	Totale V.E. 3	74.789,47	26.163,01	8.825,28	92.127,20	46.805,17	15.999,11	62.804,28					29.322,92				
1.04.004	VOCE ECONOMICA 4 - Canoni vari (vigilanza notturna, pulizia locali, calcolatori elettronici, fotocopiatrici, ecc.)																
1.04.004.0000	VOCE ECONOMICA 4 - Canoni vari (vigilanza notturna, pulizia locali, calcolatori elettronici, fotocopiatrici, ecc.)	9.063,55	58,83	649,59	8.472,79	7.731,47	741,02	8.472,49					0,30				

Parte B

CAPITOLO CODICE	GESTIONE DEI RESIDUI PASSIVI					GESTIONE DI CASSA				TOTALE DEI RESIDUI PASSIVI AL TERMINE DELL'ESERCIZIO
	RESIDUI ALL'INIZIO DELL'ESERCIZIO	PAGATI	RIMASTI DA PAGARE	VARIAZIONI		PREVISIONI	PAGAMENTI	DIFFERENZE RISPETTO ALLE PREVISIONI		
				IN +	IN -			IN +	IN -	
13	14	15 (16 - 14)	16 (14 + 15)	17 (16 - 13)	18 (13 - 16)	19	20	21 (20 - 19)	22 (19 - 20)	23 (9 + 15)
1.04.003.2413										
I.C.S. 2413	0,00	0,00	0,00	0,00	0,00	5.526,11	0,00	5.526,11	5.526,11	5.526,11
1.04.003.2417										
I.C.S. 2417	6.422,73	6.422,73	0,00	0,00	0,00	11.637,86	9.500,20	2.137,66	2.137,66	1.109,25
1.04.003.2421										
I.C.S. 2421	400,00	400,00	0,00	0,00	0,00	400,00	400,00	0,00	0,00	0,00
I.V.E. 3	22.728,90	22.728,90	0,00	0,00	0,00	103.117,18	69.534,07	33.583,11	33.583,11	15.999,11
1.04.004										
1.04.004.0000										
I.C.S. 0	1.492,55	1.492,55	0,00	0,00	0,00	9.965,34	9.224,02	741,32	741,32	241,02

Parte A

CODICE	DESCRIZIONE	GESTIONE						DI			COMPETENZA		
		INIZIALI	PREVISIONI		DEFINITIVE	SOMME IMPEGNATE		PAGATE	RIMASTE DA PAGARE	TOTALI IMPEGNATI	DIFFERENZE RISPETTO ALLE PREVISIONI		
			IN AUMENTO	IN DIMINUZIONE		7 (4+5-6)	8				9 (10-8)	10 (8+9)	IN +
		4	5 (7-4)	6 (4-7)	7 (4+5-6)	8	9 (10-8)	10 (8+9)	11 (10-7)	12 (7-10)			
1.04.004.0003	Canoni vari (vigilanza notturna, pulizia locali, calcolatori elettronici, fotocopiatrici, ecc.) progetto "SIPEAA"	0,00	150,00	0,00	150,00	49,57	0,00	49,57				100,43	
	Totale V.E. 4	9.063,55	208,83	649,59	8.622,79	7.781,04	741,02	8.522,06				100,73	
1.04.005	VOCE ECONOMICA 5 - Assicurazione contro rischi: furto, incendi ed al tri												
1.04.005.0000	VOCE ECONOMICA 5 - Assicurazione contro rischi: furto, incendi ed al tri	17.961,59	33,07	428,72	17.565,94	17.565,94	0,00	17.565,94			0,00		
1.04.005.0056	Assicurazione contro rischi: furto, incendi ed al-tri "Gestione Aziende Agrarie"	2.916,75	11,97	0,00	2.928,72	1.638,83	0,00	1.638,83				1.289,89	
	Totale V.E. 5	20.878,34	45,04	428,72	20.494,66	19.204,77	0,00	19.204,77				1.289,89	

Parte B

CAPITOLO CODICE	GESTIONE DEI RESIDUI PASSIVI					GESTIONE DI CASSA				TOTALE DEI RESIDUI PASSIVI AL TERMINE DELL'ESERCIZIO
	RESIDUI ALL'INIZIO DELL'ESERCIZIO	PAGATI	RIMASTI DA PAGARE	VARIAZIONI		PREVISIONI	PAGAMENTI	DIFFERENZE RISPETTO ALLE PREVISIONI		
				IN +	IN -			IN +	IN -	
13	14	15 (16 - 14)	16 (14 + 15)	17 (16 - 13)	18 (13 - 16)	19	20	21 (20 - 19)	22 (19 - 20)	23 (9 + 15)
1.04.006										
1.04.006.0000										
I.C.S. 0	811.57	626.22	0.00	626.22	0.00	1.6.848.28	11.751.85		3.096.43	1.614.19
1.04.006.0004										
I.C.S. 4	0.00	0.00	0.00	0.00	0.00	1.000.00	0.00		1.000.00	579.50
1.04.006.0005										
I.C.S. 5	0.00	0.00	0.00	0.00	0.00	477.07	307.97		169.10	137.50
1.04.006.0046										
I.C.S. 46	0.00	0.00	0.00	0.00	0.00	100.00	275.16		24.84	0.00

Parte A

CAPITOLO	DESCRIZIONE	GESTIONE						DI				COMPETENZA		
		INIZIALI	PREVISIONI		DEFINITIVE	PAGATE	RIMASTE DA PAGARE	TOTALI IMPEGNATI	DIFFERENZE RISPETTO ALLE PREVISIONI					
			IN AUMENTO	IN DIMINUZIONE					IN +	IN -				
CODICE		4	5 (7-4)	6 (4-7)	7 (4+5-6)	8	9 (10-8)	10 (8+9)	11 (10-7)	12 (7-10)				
1.04.006.0066	Spese post. telegraf. telef. trasporti, spedizioni e svincoli Progetto "BIOGEA"	0,00	4.235,00	0,00	4.235,00	0,00	0,00	0,00				4.235,00		
1.04.006.0070	Spese post. telegraf. telef. trasporti, spedizioni e svincoli progetto "AGRO-NANOTECH"	0,00	400,00	0,00	400,00	200,00	0,00	200,00				200,00		
1.04.006.0071	Spese post. telegraf. telef. trasporti, spedizioni e svincoli progetto "Canapa"	534,88	61,91	429,88	166,91	166,91	0,00	166,91		0,00				
1.04.006.0073	Spese postali, telegrafiche, telefoniche, trasporti spedizioni e svincoli contratto "INDENA"	0,00	1.000,00	0,00	1.000,00	599,50	169,16	768,66				231,34		
1.04.006.0076	Spese post. telegraf. telef. trasporti, spedizioni e svincoli "Registro Varietale Italiano"	764,00	286,00	0,00	1.050,00	859,50	120,50	979,00				71,00		

Parte A

CAPITOLO	DESCRIZIONE	GESTIONE						DI				COMPETENZA		
		INIZIALI	PREVISIONI		DEFINITIVE	PAGATE	RIMASTE DA PAGARE	TOTALI IMPEGNATI	DIFFERENZE RISPETTO ALLE PREVISIONI					
			IN AUMENTO	IN DIMINUZIONE					IN +	IN -				
CODICE		4	5 (7-4)	6 (4-7)	7 (4+5-6)	8	9 (10-8)	10 (8+9)	11 (10-7)	12 (7-10)				
1.04.006.0081	Spese postali, telegraf., telef., trasporti, spedizioni e svincoli progetto "Barbabetola"													
		0,00	442,22	0,00	442,22	442,22	0,00	442,22	0,00					
1.04.006.0085	Spese postali, telegraf., telefon., tra sporti, spediz. e svincoli prog. "Risorse genetiche-Univ. Napoli"													
		264,61	1.000,00	0,00	1.264,61	264,61	0,00	264,61				1.000,00		
1.04.006.2401	Spese postali, telegraf., telefoniche, tras portisped. e svincoli contratto "ENDURA"													
		0,00	500,00	0,00	500,00	333,50	142,00	475,50				24,50		
1.04.006.2402	Spese post., telegraf., telef., traspor ti, spedizioni e svincoli prog. "IPIM"													
		1.027,95	0,00	0,00	1.027,95	216,29	76,35	292,64				735,31		

Parte B

CAPITOLO CODICE	GESTIONE DEI RESIDUI PASSIVI				GESTIONE DI CASSA				TOTALE DEI RESIDUI PASSIVI AL TERMINE DELL'ESERCIZIO 23 (9 + 15)		
	RESIDUI ALL'INIZIO DELL'ESERCIZIO 13	PAGATI 14	RIMASTI DA PAGARE 15 (16 - 14)	TOTALI 16 (14 + 15)	VARIAZIONI		PREVISIONI 19	PAGAMENTI 20		DIFFERENZE RISPETTO ALLE PREVISIONI	
					IN + 17 (16 - 13)	IN - 18 (13 - 16)				IN + 21 (20 - 19)	IN - 22 (19 - 20)
1.04.006.2409	0,00	0,00	0,00	0,00	0,00	0,00	76,66	24,48	52,18	0,00	
1.04.006.2410											
I.C.S. 2410	0,00	0,00	0,00	0,00	0,00	0,00	150,00	32,45	117,55	317,55	
1.04.006.2412											
I.C.S. 2412	0,00	0,00	0,00	0,00	0,00	0,00	750,00	377,00	373,00	1.800,00	
1.04.006.2416											
I.C.S. 2416	0,00	0,00	0,00	0,00	0,00	0,00	2.700,00	2.630,72	69,28	46,74	

Parte A

CAPITOLO	DESCRIZIONE	GESTIONE						DI				COMPETENZA		
		INIZIALI	PREVISIONI		DEFINITIVE	PAGATE	RIMASTE DA PAGARE	TOTALI IMPEGNATI	DIFFERENZE RISPETTO ALLE PREVISIONI					
			IN AUMENTO	IN DIMINUZIONE					IN +	IN -				
CODICE		4	5 (7-4)	6 (4-7)	7 (4+5-6)	8	9 (10-8)	10 (8+9)	11 (10-7)	12 (7-10)				
1.04.006.2417	Spese postali, telegrafiche, telefoniche, trasporti spedizioni e svincoli progetto "Flusso Genico"	5.521,16	0,00	975,30	4.545,88	2.800,69	342,37	3.143,06				1.402,82		
	Totale V.E. 6	44.785,68	15.168,05	5.300,39	54.653,34	32.378,28	4.141,46	36.519,74				18.133,60		
1.04.007	VOCE ECONOMICA 7 - Spese per l'acquisto di pubblicazioni di frequente consultazione e uso ufficio													
1.04.007.0000	VOCE ECONOMICA 7 - Spese per l'acquisto di pubblicazioni di frequente consultazione e uso ufficio	1.634,00	37,20	59,00	1.612,20	1.612,20	0,00	1.612,20			0,00			
	Totale V.E. 7	1.634,00	37,20	59,00	1.612,20	1.612,20	0,00	1.612,20			0,00			
1.04.008	VOCE ECONOMICA 8 - Spese per stampa annuali, monografie, estratti, bollettini, ecc.													
1.04.008.0000	VOCE ECONOMICA 8 - Spese per stampa annuali, monografie, estratti, bollettini, ecc.	15.646,23	390,32	6.733,56	9.302,99	8.269,62	550,32	8.819,94				483,05		

Parte B

CAPITOLO CODICE	GESTIONE DEI RESIDUI PASSIVI					GESTIONE DI CASSA					TOTALE DEI RESIDUI PASSIVI AL TERMINE DELL'ESERCIZIO 23 (9 + 15)	
	RESIDUI ALL'INIZIO DELL'ESERCIZIO 13	PAGATI 14	RIMASTI DA PAGARE 15 (16 - 14)	VARIAZIONI		TOTALI 16 (14 + 15)	PREVISIONI 19	PAGAMENTI 20	DIFFERENZE RISPETTO ALLE PREVISIONI			
				IN + 17 (16 - 13)	IN - 18 (13 - 16)				IN + 21 (20 - 19)	IN - 22 (19 - 20)		
1.04.006.2417												
I.C.S. 2417	604,94	604,94	0,00	0,00	0,00	3.604,94	3.405,63	198,31				342,37
I.V.E. 6	2.716,91	2.511,56	0,00	0,00	2.511,56	45.758,37	34.889,84	10.868,53				4.141,46
1.04.007												
1.04.007.0000												
I.C.S. 0	0,00	0,00	0,00	0,00	0,00	1.612,20	1.612,20	0,00				0,00
I.V.E. 7	0,00	0,00	0,00	0,00	0,00	1.612,20	1.612,20	0,00				0,00
1.04.008												
1.04.008.0000												
I.C.S. 0	6.288,16	5.695,16	593,00	0,00	6.288,16	15.591,15	13.964,78	1.626,37				1.143,32

Parte A

CODICE	DESCRIZIONE	GESTIONE						DI				COMPETENZA		
		INIZIALI	PREVISIONI		DEFINITIVE	PAGATE	SOMME IMPEGNATE		RISPETTO ALLE PREVISIONI		IN +	IN -		
			IN AUMENTO	IN DIMINUZIONE			7 (4+5-6)	8	RIMASTE DA PAGARE	TOTALI IMPEGNATI			11 (10-7)	12 (7-10)
4	5 (7-4)	6 (4-7)	7 (4+5-6)	8	9 (10-8)	10 (8+9)	11 (10-7)	12 (7-10)						
1.04.008.0003	Spese per stampa annuali, monografie, estratti, bollettini ecc. prog. SIPEAA - Sezione Tecniche Culturali	2.620,94	0,00	0,00	2.620,94	1.267,32	0,00	1.267,32					1.353,62	
1.04.008.0053	Spese per stampa annuali, monografie, estratti ecc. relativi al progetto nazionale "Patata"	0,00	250,00	0,00	250,00	0,00	0,00	0,00					250,00	
1.04.008.0067	Spese per stampa annuali, monografie, estratti, ecc. relativi alla convenzione INFRAN	0,00	300,00	0,00	300,00	0,00	0,00	0,00					300,00	
1.04.008.0071	Spese per stampa annuali, monografie, estratti, ecc. relativi al progetto "Canapa"	2.962,59	0,00	0,00	2.962,59	2.732,75	215,58	2.948,33					14,56	

Parte B

CAPITOLO CODICE	GESTIONE DEI RESIDUI PASSIVI				GESTIONE DI CASSA				TOTALE DEI RESIDUI PASSIVI AL TERMINE DELL'ESERCIZIO		
	RESIDUI ALL'INIZIO DELL'ESERCIZIO	PAGATI	RIMASTI DA PAGARE	TOTALI	VARIAZIONI		PREVISIONI	PAGAMENTI		DIFFERENZE RISPETTO ALLE PREVISIONI	
					IN +	IN -				IN +	IN -
13	14	15 (16 - 14)	16 (14 + 15)	17 (16 - 13)	18 (13 - 16)	19	20	21 (20 - 19)	22 (19 - 20)	23 (9 + 15)	
1.04.008.0003											
I.C.S. 3	25,64	25,64	0,00	25,64	0,00	2.646,58	1.292,96		1.353,62	0,00	
1.04.008.0053											
I.C.S. 58	0,00	0,00	0,00	0,00	0,00	250,00	0,00		250,00	0,00	
1.04.008.0067											
I.C.S. 67	0,00	0,00	0,00	0,00	0,00	300,00	0,00		300,00	0,00	
1.04.008.0071											
I.C.S. 71	0,00	0,00	0,00	0,00	0,00	2.362,59	2.732,75		229,84	215,58	

Parte A

CODICE	DESCRIZIONE	G E S T I O N E						D I				C O M P E T E N Z A			
		INIZIALI	P R E V I S I O N I		DEFINITIVE	S O M M E I M P E G N A T E		D I F F E R E N Z E R I S P E T T O A L L E P R E V I S I O N I							
			IN AUMENTO	IN DIMINUZIONE		PAGATE	RIMASTE DA PAGARE	TOTALI IMPEGNATI	IN +	IN -					
											5 (7 - 4)	6 (4 - 7)	7 (4 + 5 - 6)	8	9 (10 - 8)
1.04.008.2407	Spese per stampa annuali, monografiche, estratti ecc. prog. "Pianta bloccidi CRPV"	0,00	231,00	0,00	231,00	0,00	195,91	195,91	0,00	195,91	0,00	11	10	12	35,09
1.04.008.2410	Spese per stampa annuali, monografiche, estratti ecc. relativi al progetto "COMPOST-Reg Campania"														
1.04.008.2413	Spese per stampa annuali monografiche estratti ecc. relative Convenzioni con ditte sementiere	0,00	150,00	150,00	0,00	0,00	0,00	0,00	0,00	0,00	0,00				
		0,00	742,87	392,87	350,00	0,00	211,93	211,93	0,00	211,93	0,00				138,07
	Totale V.E. 8	21.229,76	2.064,19	7.276,43	16.017,52	12.269,69	1.173,74	13.443,43	2.574,09						
1.04.009	VOCE ECONOMICA 9 - Spese per l'acquisto di materiale di consumo economato														
1.04.009.0000	VOCE ECONOMICA 9 - Spese per l'acquisto di materiale di consumo economato	9.066,46	3.200,00	1.647,07	10.619,39	8.586,91	1.711,59	10.286,50	320,89						

Parte A

C A P I T O L O	DESCRIZIONE	G E S T I O N E						D I				C O M P E T E N Z A			
		INIZIALI	P R E V I S I O N I		DEFINITIVE	P A G A T E	S O M M E I M P E G N A T E		TOTALI	D I F F E R E N Z E		IN +	IN -		
			IN AUMENTO	IN DIMINUZIONE			RIMASTE	DA PAGARE		RISPETTO ALLE	PREVISIONI				
														5 (7-4)	6 (4-7)
1.04.009.0003	Spese per l'acquisto di materiale di consumo economato relativo al progetto "SIPEAA"	1.518,36	0,00	992,12	526,24	72,58	270,38	342,96					183,28		
1.04.009.0005	Spese per l'acquisto di materiale di consumo economato relativo al progetto "TISEN"	896,79	500,00	0,00	1.396,79	54,15	98,90	153,05					1.243,74		
1.04.009.0050	Spese per l'acquisto di materiale da consumo economato relativi Progetto "CO.AL.TA"														
1.04.009.0053	Spese per l'acquisto di materiale di consumo economato relativo al progetto nazionale "Patata"														
		0,00	400,00	0,00	400,00	0,00	0,00	0,00					400,00		
		1.692,63	0,00	0,00	1.692,63	243,66	0,00	243,66					1.448,97		

Parte B

CAPITOLO CODICE	GESTIONE DEI RESIDUI PASSIVI			GESTIONE DI CASSA			TOTALE DEI RESIDUI PASSIVI AL TERMINE DELL'ESERCIZIO				
	RESIDUI ALL'INIZIO DELL'ESERCIZIO	PAGATI	RIMASTI DA PAGARE	TOTALI	VARIAZIONI	PREVISIONI		PAGAMENTI	DIFERENZE RISPETTO ALLE PREVISIONI		
	13	14	15 (16 - 14)	16 (14 + 15)	17 (16 - 13)	18 (13 - 16)	19	20	21 (20 - 19)	22 (19 - 20)	23 (9 + 15)
1.04.009.0003											
I.C.S. 3	209,59	209,59	0,00	209,59	0,00	0,00	715,83	282,17		453,66	270,38
1.04.009.0005											
I.C.S. 5	43,50	43,50	0,00	43,50	0,00	0,00	1.440,29	97,65		1.342,64	98,90
1.04.009.0050											
I.C.S. 50	0,00	0,00	0,00	0,00	0,00	0,00	300,00	0,00		300,00	0,00
1.04.009.0053											
I.C.S. 53	318,54	318,54	0,00	318,54	0,00	0,00	2.011,17	562,20		1.448,97	0,00

Parte A

CAPITOLO	DESCRIZIONE	GESTIONE						DI				COMPETENZA		
		INIZIALI	PREVISIONI		DEFINITIVE	PAGATE	RIMASTE DA PAGARE	TOTALI IMPEGNATI	DIFFERENZE RISPETTO ALLE PREVISIONI					
			IN AUMENTO	IN DIMINUIZIONE					IN +	IN -				
CODICE		4	5 (7-4)	6 (4-7)	7 (4+5-6)	8	9 (10-8)	10 (8+9)	11 (10-7)	12 (7-10)				
1.04.009.0056	Spese per l'acquisto di materiale da consumo economato relativo alla "Gestione Aziende Agrarie"	100,00	0,00	100,00	0,00	0,00	0,00	0,00	0,00					
1.04.009.0066	Spese per l'acquisto di materiale di consumo economato Progetto "BIOGEA"	0,00	5.004,00	0,00	5.004,00	0,00	812,99	812,99		4.191,01				
1.04.009.0070	Spese per l'acquisto di materiale di consumo economato relativo al progetto "AGRO-NANOTECH"	0,00	1.600,00	0,00	1.600,00	28,30	246,99	275,29		1.324,71				
1.04.009.0071	Spese per l'acquisto di materiale di consumo economato relativo al progetto "Canapa"	0,00	0,00	0,00	0,00	0,00	0,00	0,00	0,00					
1.04.009.0073	Spese per l'acquisto di materiale da consumo economato relativo al contratto "INDENA"	0,00	0,00	0,00	0,00	0,00	0,00	0,00	0,00					

Parte A

CAPITOLO	DESCRIZIONE	GESTIONE										DI			COMPETENZA			
		INIZIALI	PREVISIONI		DEFINITIVE	SOMME IMPEGNATE			DIFFERENZE		IN +	IN -	IN +	IN -	IN +	IN -		
			IN AUMENTO	IN DIMINUZIONE		PAGATE	RIMASTE DA PAGARE	TOTALI IMPEGNATI	RISPETTO ALLE PREVISIONI	RISPETTO ALLE PREVISIONI								
																	5 (7-4)	6 (4-7)
1.04.009.0081	Spese per l'acquisto di materiale di consumo economato relativo al progetto "Barbietola"	0,00	500,00	0,00	500,00	0,00	200,00	0,00	200,00	200,00						300,00		
1.04.009.0085	Spese per l'acquisto di materiale di consumo economato prog. "Risorse genetiche-Universita Napoli"	0,00	72,90	0,00	72,90	0,00	0,00	0,00	0,00	0,00						72,90		
1.04.009.2402	Spese per l'acquisto di materiale di consumo economato prog. "IPM"	198,99	1.382,28	0,00	1.581,27	198,99	0,00	198,99	0,00	198,99						1.382,28		
1.04.009.2403	Spese per l'acquisto di materiale di consumo economato prog. "ECOPOM"	490,76	0,00	0,00	490,76	0,00	0,00	0,00	0,00	0,00						490,76		
		760,93	0,00	0,00	760,93	6,30	0,00	6,30	0,00	6,30						754,63		

Parte B

CAPITOLO CODICE	GESTIONE DEI RESIDUI PASSIVI					GESTIONE DI CASSA					TOTALE DEI RESIDUI PASSIVI AL TERMINE DELL'ESERCIZIO
	RESIDUI ALL'INIZIO DELL'ESERCIZIO	PAGATI	RIMASTI DA PAGARE	VARIAZIONI		TOTALI	PREVISIONI	PAGAMENTI	DIFFERENZE RISPETTO ALLE PREVISIONI		
				IN +	IN -				IN +	IN -	
13	14	15 (16 - 14)	16 (14 + 15)	17 (16 - 13)	18 (13 - 16)	19	20	21 (20 - 19)	22 (19 - 20)	23 (9 + 15)	
I.C.S. 73	1.6.62	1.6.62	0.00	1.6.62	0.00	0.00	516.62	1.6.62	500.00	200.00	
1.04.009.0081											
I.C.S. 81	0.00	0.00	0.00	0.00	0.00	72.90	0.00	0.00	72.90	0.00	
1.04.009.0085											
I.C.S. 85	72.00	72.00	0.00	72.00	0.00	1.653.27	270.93	1.382.28	0.00	0.00	
1.04.009.2402											
I.C.S. 2402	0.00	0.00	0.00	0.00	0.00	430.76	0.00	430.76	0.00	0.00	
1.04.009.2403											
I.C.S. 2403	45.00	45.00	0.00	45.00	0.00	805.93	51.30	754.63	0.00	0.00	

Parte A

CODICE	DESCRIZIONE	G E S T I O N E						D I				C O M P E T E N Z A		
		INIZIALI	P R E V I S I O N I		DEFINITIVE	P A G A T E	RIMASTE DA PAGARE	TOTALI IMPEGNATI	D I F F E R E N Z E R I S P E T T O A L L E P R E V I S I O N I					
			IN AUMENTO	IN DIMINUZIONE					IN +	IN -				
		4	5 (7-4)	6 (4-7)	7 (4+5-6)	8	9 (10-8)	10 (8+9)	11 (10-7)	12 (7-10)				
1.04.009.2405	Spese per l'acquisto di materiale di consumo economato prog. "Fertilizzazione Aziendale Reg. Campania"			0,00	126,00	30,00	96,00	126,00			0,00			
1.04.009.2406	Spese per l'acquisto di materiale di consumo economato relativo al prog. "Patata Reg. Campania"			0,00	509,43	509,43	0,00	509,43			0,00			
1.04.009.2408	Spese per l'acquisto di materiale di consumo economato prog. "VALE"			0,00	861,78	339,00	200,00	539,00			1.099,22			
1.04.009.2410	Spese per l'acquisto di materiale di consumo economato relativo al prog. "COMPOST-Reg.Campania"			0,00	452,00	30,00	72,00	102,00			350,00			

Parte B

CAPITOLO CODICE	GESTIONE DEI RESIDUI PASSIVI				GESTIONE DI CASSA				TOTALE DEI RESIDUI PASSIVI AL TERMINE DELL'ESERCIZIO		
	RESIDUI ALL'INIZIO DELL'ESERCIZIO	PAGATI	RIMASTI DA PAGARE	TOTALI	VARIAZIONI		PREVISIONI	PAGAMENTI		DIFFERENZE RISPETTO ALLE PREVISIONI	
	13	14	15 (16 - 14)	16 (14 + 15)	IN + 17 (16 - 13)	IN - 18 (13 - 16)	19	20	IN + 21 (20 - 19)	IN - 22 (19 - 20)	23 (9 + 15)
1.04.009.2405											
I.C.S. 2405	0.00	0.00	0.00	0.00	0.00	0.00	126.00	10.00	0.00	96.00	96.00
1.04.009.2406											
I.C.S. 2406	0.00	0.00	0.00	0.00	0.00	0.00	509.43	509.43	0.00	0.00	0.00
1.04.009.2408											
I.C.S. 2408	355.54	355.54	0.00	355.54	0.00	0.00	1.993.76	694.54	0.00	1.299.22	200.00
1.04.009.2410											
I.C.S. 2410	0.00	0.00	0.00	0.00	0.00	0.00	102.00	30.00	0.00	72.00	72.00

Parte B

CAPITOLO CODICE	GESTIONE DEI RESIDUI PASSIVI					GESTIONE DI CASSA					TOTALE DEI RESIDUI PASSIVI AL TERMINE DELL'ESERCIZIO 23 (9 + 15)
	RESIDUI ALL'INIZIO DELL'ESERCIZIO 13	PAGATI 14	RIMASTI DA PAGARE 15 (16 - 14)	VARIAZIONI		TOTALI 16 (14 + 15)	PREVISIONI 19	PAGAMENTI 20	DIFFERENZE RISPETTO ALLE PREVISIONI		
				IN + 17 (16 - 13)	IN - 18 (13 - 16)				IN + 21 (20 - 19)	IN - 22 (19 - 20)	
I.C.S. 3	0,00	0,00	0,00	0,00	0,00	0,00	92,12	92,12	0,00	0,00	0,00
1.04.010.0004											
I.C.S. 4	0,00	0,00	0,00	0,00	0,00	3.933,00	0,00	0,00	3.933,00	0,00	0,00
1.04.010.0005											
I.C.S. 5	726,65	726,65	0,00	0,00	726,65	9.916,37	1.479,28	1.479,28	8.437,09	0,00	2.628,40
1.04.010.0047											
I.C.S. 47	0,00	0,00	0,00	0,00	0,00	12.000,00	10.926,27	10.926,27	1.073,73	0,00	1.049,04
1.04.010.0050											
I.C.S. 50	0,00	0,00	0,00	0,00	0,00	1.500,00	0,00	0,00	1.500,00	0,00	0,00

Parte A

CODICE	DESCRIZIONE	G E S T I O N E						D I				C O M P E T E N Z A			
		INIZIALI	P R E V I S I O N I		DEFINITIVE	P A G A T E	RIMASTE DA PAGARE	TOTALI IMPEGNATI	D I F F E R E N Z E R I S P E T T O A L L E P R E V I S I O N I						
			IN AUMENTO	IN DIMINUZIONE					IN +	IN -					
4	5 (7-4)	6 (4-7)	7 (4+5-6)	8	9 (10-8)	10 (8+9)	11 (10-7)	12 (7-10)							
1.04.010.0053	Spese per l'acquisto di materiale di consumo di carattere tecnico progetto nazionale "Patata"	51.622,45	0,00	6.652,68	44.969,77	16.436,64	5.008,38	21.445,02					23.524,75		
1.04.010.0056	Spese per l'acquisto di materiale di consumo di carattere tecnico "Gestione Aziende Agrarie"	32.368,37	4.826,74	2.900,00	34.295,11	30.930,00	3.216,84	34.146,84					148,27		
1.04.010.0066	Spese per l'acquisto di materiale di consumo di carattere tecnico Progetto "BIOGEA"	0,00	47.810,00	0,00	47.810,00	262,18	8.264,27	8.526,45					39.283,55		
1.04.010.0067	Spese per l'acquisto di materiale di consumo di carattere tecnico convenzione INFRAN	0,00	2.000,00	0,00	2.000,00	0,00	0,00	0,00					2.000,00		

Parte A

CODICE	DESCRIZIONE	G E S T I O N E						D I				C O M P E T E N Z A				
		INIZIALI	P R E V I S I O N I		DEFINITIVE	P A G A T E	R I M A S T E D A P A G A R E	T O T A L I I M P E G N A T I	D I F F E R E N Z E R I S P E T T O A L L E P R E V I S I O N I							
			IN AUMENTO	IN DIMINUZIONE					IN +	IN -						
											5 (7-4)	6 (4-7)	7 (4+5-6)	8	9 (10-8)	10 (8+9)
1.04.010.0070	Spese per l'acquisto di materiale di consumo di carattere tecnico relativi al progetto "AGRO-NANOTECH"	0,00	40.000,00	0,00	40.000,00	1.076,94	4.445,85	5.522,79	34.477,21							
1.04.010.0071	Spese per l'acquisto di materiale di consumo di carattere tecnico progetto "Canapa"															
		22.000,00	370,09	12.559,83	9.810,26	7.111,87	2.698,39	9.810,26	0,00							
1.04.010.0073	Spese per l'acquisto di materiale di consumo di carattere tecnico contratto "INDENA"															
		0,00	3.000,00	0,00	3.000,00	119,15	572,16	691,31	2.308,69							
1.04.010.0076	Spese per l'acquisto di materiale da consumo di carattere tecnico "Registro Varietale Italiano"															
		4.550,00	700,00	0,00	5.250,00	3.706,27	1.388,05	5.094,32	155,68							

Parte B

CAPITOLO CODICE	GESTIONE DEI RESIDUI PASSIVI				GESTIONE DI CASSA				TOTALE DEI RESIDUI PASSIVI AL TERMINE DELL'ESERCIZIO 23 (9 + 15)				
	RESIDUI ALL'INIZIO DELL'ESERCIZIO 13	PAGATI 14	RIMASTI DA PAGARE 15 (16 - 14)	TOTALI 16 (14 + 15)	VARIAZIONI		PREVISIONI 19	PAGAMENTI 20		DIFFERENZE RISPETTO ALLE PREVISIONI			
					IN + 17 (16 - 13)	IN - 18 (13 - 16)				IN + 21 (20 - 19)	IN - 22 (19 - 20)		
1.04.010.0070													
I.C.S. 70	0,00	0,00	0,00	0,00	0,00	0,00	20.000,00	1.076,94		18.923,06			4.445,85
1.04.010.0071													
I.C.S. 71	11.910,46	11.926,46	0,00	13.926,46	0,00	-4,00	23.740,72	21.038,31		2.702,41			2.698,39
1.04.010.0073													
I.C.S. 73	1.662,75	1.662,75	0,00	1.662,75	0,00	0,00	4.662,75	1.781,90		2.880,85			572,16
1.04.010.0076													
I.C.S. 76	1.544,85	1.544,85	0,00	1.544,85	0,00	0,00	6.794,85	5.251,12		1.543,73			1.388,05

Parte A

CODICE	DESCRIZIONE	GESTIONE						DI				COMPETENZA			
		INIZIALI	PREVISIONI		DEFINITIVE	SOMME IMPEGNATE		RISPETTO ALLE PREVISIONI		TOTALI IMPEGNATI	IN +	IN -	11 (10 - 7)	12 (7 - 10)	
			IN AUMENTO	IN DIMINUIZIONE		PAGATE	RIMASTE DA PAGARE								
								5 (7 - 4)	6 (4 - 7)						7 (4 + 5 - 6)
1.04.010.0081	Spese per l'acquisto di materiale di consumo di carattere tecnico rel. al prog. "Barbabetola"		773,33	1.345,55	5.127,78	2.863,71	2.264,07	5.127,78	0,00						
1.04.010.0085	Spese per l'acquisto di materiale di consumo di carattere tecnico "Risorse genetiche-Univ.Napoli"														
1.04.010.2401	Spese per acquisto materiale di consumo tecnico contratto "ENDURA"	27,26	14.248,12	0,00	14.275,38	10,32	3.035,85	3.046,17					11.229,21		
1.04.010.2402	Spese per l'acquisto di materiali di consumo di carattere tecnico prog. "IPIM"	2.878,06	0,00	85,71	2.792,35	2.792,35	0,00	2.792,35	0,00				0,00		
1.04.010.2403	Spese per l'acquisto di materiale di consumo di carattere tecnico prog. "ECOPOIM"	1.490,70	0,00	1.050,74	439,96	250,71	0,00	250,71					189,25		
		1.123,59	0,00	0,00	1.123,59	611,28	394,73	1.006,01					117,58		

Parte B

CAPITOLO CODICE	GESTIONE DEI RESIDUI PASSIVI				GESTIONE DI CASSA				TOTALE DEI RESIDUI PASSIVI AL TERMINE DELL'ESERCIZIO		
	RESIDUI ALL'INIZIO DELL'ESERCIZIO	PAGATI	RIMASTI DA PAGARE	TOTALI	VARIAZIONI		PREVISIONI	PAGAMENTI		DIFFERENZE RISPETTO ALLE PREVISIONI	
					IN +	IN -				IN +	IN -
13	14	15 (16 - 14)	16 (14 + 15)	17 (16 - 13)	18 (13 - 16)	19	20	21 (20 - 19)	22 (19 - 20)	23 (9 + 15)	
1.04.010.0081											
I.C.S. 81	696,96	696,96	0,00	696,96	0,00	5.824,74	1.560,67		2.264,07	2.264,07	
1.04.010.0085											
I.C.S. 85	R. 196,17	R. 196,17	0,00	R. 196,17	0,00	22.471,55	R. 206,49		14.265,06	1.035,85	
1.04.010.2401											
I.C.S. 2401	5.114,40	5.114,40	0,00	5.114,40	0,00	7.906,75	7.906,75	0,00		0,00	
1.04.010.2402											
I.C.S. 2402	0,00	0,00	0,00	0,00	0,00	419,36	250,21		183,25	0,00	
1.04.010.2403											
I.C.S. 2403	0,00	0,00	0,00	0,00	0,00	1.121,59	611,28		512,31	184,23	

Parte A

CAPITOLO	DESCRIZIONE	GESTIONE						DI				COMPETENZA		
		INIZIALI	PREVISIONI		DEFINITIVE	PAGATE	RIMASTE	TOTALI	RISPETTO ALLE PREVISIONI		IN -			
			IN AUMENTO	IN DIMINUZIONE					IN +	IN -				
CODICE		4	5 (7-4)	6 (4-7)	7 (4+5-6)	8	9 (10-8)	10 (8+9)	11 (10-7)	12 (7-10)				
1.04.010.2405	Spese per l'acquisto di materiale di consumo di carattere tecnico prog. "Fertilizzazione Aziendale Reg. Campania"		0,00	838,49	1.029,45	819,95	209,50	1.029,45	0,00					
1.04.010.2406	Spese per l'acquisto di materiale di consumo di carattere tecnico prog. "Patata Reg. Campania"		0,00	0,00	4.217,74	4.217,74	0,00	4.217,74	0,00					
1.04.010.2407	Spese per l'acquisto di materiale di consumo di carattere tecnico prog. "Pianta biocidi CRPV"		0,00	7.195,70	0,00	237,80	6.897,43	7.135,23	60,47					
1.04.010.2408	Spese per l'acquisto di materiale di consumo di carattere tecnico prog. "VALE"		0,00	0,00	9.000,00	3.710,17	1.476,56	5.186,73	3.813,27					

Parte B

CAPITOLO CODICE	G E S T I O N E D E I R E S I D U I P A S S I V I				G E S T I O N E D I C A S S A				TOTALE DEI RESIDUI PASSIV AL TERMINE DELL'ESERCIZIO 23 (9 + 15)	
	RESIDUI ALL'INIZIO DELL'ESERCIZIO 13	PAGATI 14	RIMASTI DA PAGARE 15 (16 - 14)	TOTALI 16 (14 + 15)	VARIAZIONI		PREVISIONI	PAGAMENTI		DIFFERENZE RISPETTO ALLE PREVISIONI
				IN + 17 (16 - 13)	IN - 18 (13 - 16)	19	20	IN + 21 (20 - 19)	IN - 22 (19 - 20)	
1.04.010.2405										
I.C.S. 2405	0,00	0,00	0,00	0,00	0,00	1.023,45	819,95		209,50	209,50
1.04.010.2406										
I.C.S. 2406	335,88	335,88	0,00	335,88	0,00	4.553,62	4.553,62		0,00	0,00
1.04.010.2407										
I.C.S. 2407	5.163,14	5.163,14	0,00	5.163,14	0,00	12.358,84	5.400,94		6.957,90	6.957,90
1.04.010.2408										
I.C.S. 2408	6.651,26	6.253,83	0,00	6.253,83	0,00	15.653,26	9.964,00		5.689,26	1.476,56

Parte B

CAPITOLO CODICE	GESTIONE DEI RESIDUI PASSIVI					GESTIONE DI CASSA				TOTALE DEI RESIDUI PASSIVI AL TERMINE DELL'ESERCIZIO 23 (9 + 15)	
	RESIDUI ALL'INIZIO DELL'ESERCIZIO 13	PAGATI 14	RIMASTI DA PAGARE 15 (16 - 14)	VARIAZIONI		TOTALI 16 (14 + 15)	PREVISIONI 19	PAGAMENTI 20	DIFFERENZE RISPETTO ALLE PREVISIONI		
				IN + 17 (16 - 13)	IN - 18 (13 - 16)				IN + 21 (20 - 19)		IN - 22 (19 - 20)
1.04.010.2409	957,76	957,76	0,00	0,00	0,00	957,76	6.919,87	4.098,60	2.821,27	1.477,81	
1.04.010.2410	2.476,06	2.476,06	0,00	0,00	0,00	2.476,06	7.643,46	4.823,42	2.820,04	2.820,04	
1.04.010.2411	176,87	176,87	0,00	0,00	0,00	176,87	6.239,65	176,87	6.062,78	0,00	
1.04.010.2412	0,00	0,00	0,00	0,00	0,00	0,00	4.500,00	541,67	1.958,33	0,00	

Parte A

CODICE	DESCRIZIONE	G E S T I O N E						D I				C O M P E T E N Z A		
		INIZIALI	P R E V I S I O N I		DEFINITIVE	P A G A T E	S O M M E I M P E G N A T E		TOTALI	D I F F E R E N Z E R I S P E T T O A L L E P R E V I S I O N I				
			IN AUMENTO	IN DIMINUZIONE			RIMASTE DA PAGARE	IMPEGNATI		IN +	IN -			
												5 (7-4)	6 (4-7)	7 (4+5-6)
1.04.010.2413	Spese per l'acquisto di materiale di consumo di carattere tecnico. Convenzioni con ditte sementiere	4	5 (7-4)	6 (4-7)	7 (4+5-6)	8	9 (10-8)	10 (8+9)	11 (10-7)	12 (7-10)				
		0,00	0,00	0,00	0,00	0,00	0,00	0,00	0,00	0,00			0,00	
1.04.010.2415	Spese per l'acquisto di materiale di consumo di carattere tecnico prog. "CIRIO-Valutazione fitosanitaria di alcune varietà" di pomodoro													
		0,00	0,00	0,00	0,00	0,00	0,00	0,00	0,00	0,00			0,00	
1.04.010.2416	Spese per l'acquisto di materiale di consumo di carattere tecnico prog. "Nuovi cloni patata"													
		6.393,68	207,57	3.393,68	3.207,57	305,40	2.902,17	3.207,57	3.207,57	0,00			0,00	
1.04.010.2417	Spese per l'acquisto di materiale di consumo di carattere tecnico progetto "Flusso Genico"													
		26.147,17	0,00	0,00	26.147,17	5.631,22	773,97	6.405,19	6.405,19				19.741,98	

Parte A

CAPITOLO	DESCRIZIONE	GESTIONE										COMPETENZA			
		INIZIALI	PREVISIONI		DEFINITIVE	PAGATE	RIMASTE DA PAGARE	TOTALI IMPEGNATI	DIFFERENZE RISPETTO ALLE PREVISIONI		IN -	IN +	IN -	IN +	
			IN AUMENTO	IN DIMINUZIONE					IN +	IN -					
															5 (7 - 4)
1.04.011	VOCE ECONOMICA 11 - Esercizio, manut. riparaz. e noleggio mezzi di trasporto, macchine agricole, ecc.	4	5 (7 - 4)	6 (4 - 7)	7 (4 + 5 - 6)	8	9 (10 - 8)	10 (8 + 9)	11 (10 - 7)	12 (7 - 10)					
1.04.011.0000	VOCE ECONOMICA 11 - Esercizio, manut. riparaz. e noleggio mezzi di trasporto, macchine agricole, ecc.	18.064,18	5.537,66	1.210,31	22.391,53	18.027,19	4.341,87	22.369,06						22,47	
1.04.011.0004	Esercizio, manutenzione, riparazione e noleggio mezzi di trasporto, ecc. relativi al Progetto "SIGMEA"	0,00	3.041,00	0,00	3.041,00	0,00	0,00	0,00						3.041,00	
1.04.011.0005	Esercizio, manutenzione, riparazione e noleggio mezzi di trasporto, ecc. relativi al progetto "TISEN"	2.786,76	1.062,80	979,88	2.869,68	1.702,55	1.167,13	2.869,68						0,00	
1.04.011.0050	Esercizio, manut. riparazione e noleggio mezzi di trasporto Progetto "CO.AL.TA."	0,00	3.200,00	0,00	3.200,00	0,00	0,00	0,00						3.200,00	

Parte B

CAPITOLO CODICE	G E S T I O N E D E I R E S I D U I P A S S I V I				G E S T I O N E D I C A S S A				TOTALE DEI RESIDUI PASSIVI AL TERMINE DELL'ESERCIZIO		
	RESIDUI ALL'INIZIO DELL'ESERCIZIO	PAGATI	RIMASTI DA PAGARE	TOTALI	VARIAZIONI		PREVISIONI	PAGAMENTI		DIFFERENZE RISPETTO ALLE PREVISIONI	
					IN +	IN -				IN +	IN -
13	14	15 (16 - 14)	16 (14 + 15)	17 (16 - 13)	18 (13 - 16)	19	20	21 (20 - 19)	22 (19 - 20)	23 (9 + 15)	
1.04.011											
1.04.011.0000											
I.C.S. 0	5.615,33	5.495,33	120,00	5.615,33	0,00	28.006,86	21.522,52	4.484,34		4.461,82	
1.04.011.0004											
I.C.S. 4	0,00	0,00	0,00	0,00	0,00	1.000,00	0,00	1.000,00		0,00	
1.04.011.0005											
I.C.S. 5	1.058,18	1.058,18	0,00	1.058,18	0,00	1.927,86	2.760,73	1.162,13		1.162,13	
1.04.011.0050											
I.C.S. 90	0,00	0,00	0,00	0,00	0,00	800,00	0,00	800,00		0,00	

Parte B

CAPITOLO CODICE	GESTIONE DEI RESIDUI PASSIVI					GESTIONE DI CASSA				TOTALE DEI RESIDUI PASSIVI AL TERMINE DELL'ESERCIZIO 23 (9 + 15)	
	RESIDUI ALL'INIZIO DELL'ESERCIZIO 13	PAGATI 14	RIMASTI DA PAGARE 15 (16 - 14)	VARIAZIONI		TOTALI 16 (14 + 15)	PREVISIONI 19	DIFFERENZE RISPETTO ALLE PREVISIONI			
				IN + 17 (16 - 13)	IN - 18 (13 - 16)			IN + 21 (20 - 19)	IN - 22 (19 - 20)		
1.04.011.0053											
I.C.S. 53	1.035,59	1.035,59	0,00	0,00	0,00	9.803,87	3.986,21	5.817,66			4.053,00
1.04.011.0056											
I.C.S. 56	17.580,38	17.580,38	0,00	0,00	0,00	59.328,38	16.908,03	72.420,15			21.391,29
1.04.011.0066											
I.C.S. 66	0,00	0,00	0,00	0,00	0,00	2.346,00	0,00	2.346,00			749,07
1.04.011.0071											
I.C.S. 71	438,22	438,22	0,00	0,00	0,00	3.240,00	1.950,92	1.289,08			1.289,08

Parte A

CODICE	DESCRIZIONE	G E S T I O N E						C O M P E T E N Z A					
		I N I Z I A L I	P R E V I S I O N I		D E F I N I T I V E	S O M M E I M P E G N A T E		D I F F E R E N Z E					
			I N A U M E N T O	I N D I M I N U Z I O N E		P A G A T E	R I M A S T E	I N +	I N -				
										5 (7-4)	6 (4-7)	7 (4+5-6)	8
4	5 (7-4)	6 (4-7)	7 (4+5-6)	8	9 (10-8)	10 (8+9)	11 (10-7)	12 (7-10)					
		401,86	0,00	0,00	401,86	57,00	157,33	214,33					187,53
1.04.011.2405	Esercizio, manutenzione, riparazione e noleggio mezzi di trasporto, ecc. prog. "Fertilizzazione Aziendale Reg. Campania"												
		524,69	0,00	0,00	524,69	385,50	139,19	524,69					0,00
1.04.011.2406	Esercizio, manutenzione riparazione e noleggio mezzi di trasporto, ecc. prog. "patata Reg. Campania"												
		0,00	0,00	0,00	0,00	0,00	0,00	0,00					0,00
1.04.011.2408	Esercizio, manutenzione, riparazione e noleggio mezzi di trasporto, macc. agricole ecc., prog. "VALE"												
		500,00	0,00	0,00	500,00	500,00	0,00	500,00					0,00
1.04.011.2409	Esercizio, manutenzione, riparazione e noleggio mezzi di trasporto, macchine agricole prog. "TECNOALIMENTI-TRIUMPH"												
		209,73	0,00	209,73	0,00	0,00	0,00	0,00					0,00

Parte A

CODICE	DESCRIZIONE	GESTIONE						DI				COMPETENZA		
		INIZIALI	PREVISIONI		DEFINITIVE	PAGATE	SOMME IMPEGNATE		RISPETTO ALLE PREVISIONI		IN -			
			IN AUMENTO	IN DIMINUZIONE			7 (4+5-6)	8	RIMASTE DA PAGARE	TOTALI IMPEGNATI		IN +		
4	5 (7-4)	6 (4-7)	7 (4+5-6)	8	9 (10-8)	10 (8+9)	11 (10-7)	12 (7-10)						
1.04.011.2410	Esercizio, manutenzione, riparazione e noleggio mezzi di trasporto, macchine agricole, ecc. prog. "COMPOST-Reg.Campania"	2.250,00	0,00	0,00	2.250,00	674,93	325,07	1.000,00			1.250,00			
1.04.011.2412	Esercizio, manut., riparaz. e noleggio mezzi di trasporto, macchine agricole, ecc. "Reg. Campania Qualita' Patata"	1.236,00	0,00	0,00	1.236,00	480,80	0,00	480,80			755,20			
1.04.011.2413	Esercizio, manutenzione, riparazione e noleggio mezzi di trasporto, ecc. convenzioni con ditte sementiere	0,00	3.500,00	0,00	3.500,00	0,00	3.132,77	3.132,77			367,23			
1.04.011.2416	Esercizio, manut., riparaz. e noleggio mezzi di trasporto, macchine agricole, ecc. prog. "Nuovi cloni patata"	644,97	0,00	537,77	107,20	12,00	95,20	107,20			0,00			

Parte B

CAPITOLO CODICE	GESTIONE DEI RESIDUI PASSIVI				GESTIONE DI CASSA				TOTALE DEI RESIDUI PASSIVI AL TERMINE DELL'ESERCIZIO		
	RESIDUI ALL'INIZIO DELL'ESERCIZIO	PAGATI	RIMASTI DA PAGARE	TOTALI	VARIAZIONI		PREVISIONI	PAGAMENTI		DIFFERENZE RISPETTO ALLE PREVISIONI	
					IN +	IN -				IN +	IN -
13	14	15 (16 - 14)	16 (14 + 15)	17 (16 - 13)	18 (13 - 16)	19	20	21 (20 - 19)	22 (19 - 20)	23 (9 + 15)	
1.04.012.0003											
I.C.S. 3	0.00	0.00	0.00	0.00	0.00	149.37	0.00	0.00	149.37	144.00	
1.04.012.0005											
I.C.S. 5	2.248.36	2.248.36	0.00	2.248.36	0.00	7.880.24	3.070.36	4.809.88		147.80	
1.04.012.0053											
I.C.S. 53	998.94	998.94	0.00	998.94	0.00	11.614.88	4.978.93	6.635.95		1.455.94	
1.04.012.0056											
I.C.S. 56	400.00	400.00	0.00	400.00	0.00	400.00	400.00	0.00		0.00	

Parte A

CODICE	DESCRIZIONE	G E S T I O N E										D I				C O M P E T E N Z A			
		I N I Z I A L I		P R E V I S I O N I				D E F I N I T I V E		P A G A T E		R I M A S T E		T O T A L I		D I F F E R E N Z E			
		4	5 (7-4)	V A R I A Z I O N I		7 (4+5-6)	8	9 (10-8)	10 (8+9)	R I S P E T T O A L L E		P R E V I S I O N I		11 (10-7)	12 (7-10)				
				IN AUMENTO	IN DIMINUZIONE					IN +	IN -								
1.04.012.0066	Manutenzione, riparazione mobili, macchine d'ufficio, attrezzature tecniche, ecc. Progetto "BIOGEO"	0,00	7.000,00	0,00	0,00	7.000,00	0,00	724,80	0,00	724,80	724,80	0,00	6.275,20						
1.04.012.0067	Manutenzione, riparazione mobili, macchine d'ufficio, attrez. tecniche, calcolatori, ecc. convenzione INFRAN	0,00	2.000,00	0,00	0,00	2.000,00	0,00	0,00	0,00	0,00	0,00	0,00	2.000,00						
1.04.012.0070	Manutenzione, riparaz. mobili, macchine ufficio, attrez. tecniche, calcolat. progetto "AGRO-NANOTECH"	0,00	4.000,00	0,00	0,00	4.000,00	1.120,08	120,08	1.120,08	120,08	1.240,16	0,00	2.759,84						
1.04.012.0071	Manutenzione, riparaz. mobili, macchine ufficio, attrez. tecniche, ecc. prog. "Canapa"	1.200,00	2.129,09	0,00	0,00	3.329,09	3.107,21	221,88	3.107,21	3.329,09	3.329,09	0,00							

Parte B

CAPITOLO CODICE	GESTIONE DEI RESIDUI PASSIVI				GESTIONE DI CASSA				TOTALE DEI RESIDUI PASSIVI AL TERMINE DELL'ESERCIZIO		
	RESIDUI ALL'INIZIO DELL'ESERCIZIO	PAGATI	RIMASTI DA PAGARE	TOTALI	VARIAZIONI		PREVISIONI	PAGAMENTI		DIFFERENZE RISPETTO ALLE PREVISIONI	
					IN +	IN -				IN +	IN -
13	14	15 (16 - 14)	16 (14 + 15)	17 (16 - 13)	18 (13 - 16)	19	20	21 (20 - 19)	22 (19 - 20)	23 (9 + 15)	
1.04.012.0066											
I.C.S. 66	0.00	0.00	0.00	0.00	0.00	2.000.00	0.00	0.00	2.000.00	724.80	
1.04.012.0067											
I.C.S. 67	0.00	0.00	0.00	0.00	0.00	2.000.00	0.00	0.00	2.000.00	0.00	
1.04.012.0070											
I.C.S. 70	0.00	0.00	0.00	0.00	0.00	4.000.00	1.120.08	0.00	2.879.92	120.08	
1.04.012.0071											
I.C.S. 71	4.021.89	4.021.89	0.00	4.021.89	0.00	7.150.98	7.129.10	0.00	221.88	221.88	

Parte B

CAPITOLO CODICE	GESTIONE DEI RESIDUI PASSIVI				GESTIONE DI CASSA				TOTALE DEI RESIDUI PASSIVI AL TERMINE DELL'ESERCIZIO 23 (9 + 15)				
	RESIDUI ALL'INIZIO DELL'ESERCIZIO 13	PAGATI 14	RIMASTI DA PAGARE 15 (16 - 14)	TOTALI 16 (14 + 15)	VARIAZIONI		PREVISIONI 19	PAGAMENTI 20		DIFFERENZE RISPETTO ALLE PREVISIONI IN + 21 (20 - 19) IN - 22 (19 - 20)			
1.04.012.0076													
I.C.S. 76	1.700,96	1.700,96	0,00	1.700,96	0,00	0,00	1.700,96	1.700,96	0,00				0,00
1.04.012.0081													
I.C.S. 81	278,40	278,40	0,00	278,40	0,00	0,00	821,40	513,40				288,00	288,00
1.04.012.0085													
I.C.S. 85	0,00	0,00	0,00	0,00	0,00	0,00	2.125,22	313,80				1.811,42	0,00
1.04.012.2401													
I.C.S. 2401	0,00	0,00	0,00	0,00	0,00	0,00	2.669,84	0,00				2.669,84	369,50

Parte A

CAPITOLO	DESCRIZIONE	GESTIONE										COMPETENZA			
		PREVISIONI		SOMME IMPEGNATE		DIFFERENZE RISPETTO ALLE PREVISIONI		SOMME PAGATE		RISPETTO ALLE PREVISIONI		SOMME IMPEGNATE		DIFFERENZE RISPETTO ALLE PREVISIONI	
		INIZIALI	VARIAZIONI		DEFINITIVE	PAGATE	RIMASTE DA PAGARE	TOTALI IMPEGNATI	IN +	IN -	INIZIALI	RISPETTO ALLE PREVISIONI		IN +	IN -
			IN AUMENTO	IN DIMINUZIONE								7 (4 + 5 - 6)	8		
4	5 (7 - 4)	6 (4 - 7)	7 (4 + 5 - 6)	8	9 (10 - 8)	10 (8 + 9)	11 (10 - 7)	12 (7 - 10)							
1.04.012.2402	Manutenzione, riparazione mobili, macchine d'ufficio, attrezzature tecniche, calcolatori ecc., prog. "IPIM"														
		571,40	24,06	0,00	595,46	0,00	0,00	0,00	0,00	0,00	0,00	0,00	0,00	0,00	595,46
1.04.012.2403	Manutenzione, riparazione mobili, macchine d'ufficio, attrezzature tecniche, calcolatori, ecc. prog. "ECOPOIM"														
		1.245,22	0,00	0,00	1.245,22	0,00	0,00	0,00	0,00	0,00	0,00	0,00	0,00	0,00	1.245,22
1.04.012.2405	Manutenzione, riparazione mobili, macchine d'ufficio, attrezzature tecniche, prog. "Fertilizzazione Aziendale Reg. Campania"														
		216,00	0,00	216,00	0,00	0,00	0,00	0,00	0,00	0,00	0,00	0,00	0,00	0,00	0,00
1.04.012.2407	Manutenzione, riparazione mobili, macchine d'ufficio, attrezzature tecniche, calcolatori, ecc. prog. "Pianta biocidi CRPV"														
		0,00	1.130,16	0,00	1.130,16	0,00	0,00	1.130,16	0,00	1.130,16	1.130,16	0,00	0,00	0,00	0,00

Parte B

CAPITOLO CODICE	GESTIONE DEI RESIDUI PASSIVI					GESTIONE DI CASSA				TOTALE DEI RESIDUI PASSIVI AL TERMINE DELL'ESERCIZIO 23 (9 + 15)	
	RESIDUI ALL'INIZIO DELL'ESERCIZIO 13	PAGATI 14	RIMASTI DA PAGARE 15 (16 - 14)	VARIAZIONI		TOTALI 16 (14 + 15)	PREVISIONI 19	PAGAMENTI 20	DIFFERENZE RISPETTO ALLE PREVISIONI		
				IN + 17 (16 - 13)	IN - 18 (13 - 16)				IN + 21 (20 - 19)		IN - 22 (19 - 20)
1.04.012.2402	0,00	0,00	0,00	0,00	0,00	0,00	595,46	0,00	0,00	595,46	0,00
I.C.S. 2402	0,00	0,00	0,00	0,00	0,00	0,00	595,46	0,00	0,00	595,46	0,00
1.04.012.2403	0,00	0,00	0,00	0,00	0,00	0,00	1.245,22	0,00	0,00	1.245,22	0,00
I.C.S. 2403	0,00	0,00	0,00	0,00	0,00	0,00	1.245,22	0,00	0,00	1.245,22	0,00
1.04.012.2405	0,00	0,00	0,00	0,00	0,00	0,00	0,00	0,00	0,00	0,00	0,00
I.C.S. 2405	0,00	0,00	0,00	0,00	0,00	0,00	0,00	0,00	0,00	0,00	0,00
1.04.012.2407	577,44	577,44	0,00	0,00	577,44	0,00	1.207,60	577,44	0,00	1.130,16	1.130,16
I.C.S. 2407	577,44	577,44	0,00	0,00	577,44	0,00	1.207,60	577,44	0,00	1.130,16	1.130,16

Parte A

CODICE	DESCRIZIONE	G E S T I O N E						D I				C O M P E T E N Z A				
		INIZIALI	P R E V I S I O N I		DEFINITIVE	S O M M E I M P E G N A T E		D I F F E R E N Z E R I S P E T T O A L L E P R E V I S I O N I								
			IN AUMENTO	IN DIMINUZIONE		PAGATE	RIMASTE DA PAGARE	TOTALI IMPEGNATI	IN +	IN -						
											5 (7 - 4)	6 (4 - 7)	7 (4 + 5 - 6)	8	9 (10 - 8)	10 (8 + 9)
1.04.012.2408	Manutenzione, riparazione mobili, macchinari d'ufficio, attrezzature tecniche, calcolatori ecc. prog. "VALE"	0,00	500,00	0,00	500,00	0,00	0,00	96,20	96,20						403,80	
1.04.012.2409	Manutenzione, riparazione mobili, macchine d'ufficio, attrezzature tecniche, calcolatori ecc. prog. "TECNOALIMENTI-TRIUMPH"															
1.04.012.2413	Manutenzione, riparazione mobili, macchine d'ufficio, attrezzature tecniche, calcolatori ecc. convenzioni con ditte sementiere	0,00	2.817,50	0,00	2.817,50	0,00	0,00	0,00	0,00						0,00	
1.04.012.2417	Manutenzione, riparazione mobili, macchine d'ufficio, attrezzature tecniche, calcolatori ecc. progetto "Flusso Genico"	0,00	2.817,50	0,00	2.817,50	0,00	0,00	2.810,57	2.810,57						6,93	
		15.106,96	233,39	1.503,49	13.836,86	3.363,00	3.897,43	7.260,43	6.576,43							
	Totale V.E. 12	48.414,81	29.217,55	11.155,69	66.476,67	19.237,94	14.878,16	34.116,10	32.360,57							

Parte A

CODICE	C A P I T O L O	DESCRIZIONE	G E S T I O N E					D I				C O M P E T E N Z A		
			INIZIALI	P R E V I S I O N I		DEFINITIVE	P A G A T E	RIMASTE DA PAGARE	TOTALI IMPEGNATI	D I F F E R E N Z E R I S P E T T O A L L E P R E V I S I O N I				
				IN AUMENTO	IN DIMINUZIONE					IN +	IN -			
			4	5 (7-4)	6 (4-7)	7 (4+5-6)	8	9 (10-8)	10 (8+9)	11 (10-7)	12 (7-10)			
1.04.016.0000		VOCE ECONOMICA 16 - Spese ed indennizzi a terzi per ricerche di laboratorio e di campagna	8.937,60	1.322,79	7.472,16	2.788,23	1.140,00	1.607,71	2.747,71			40,52		
1.04.016.0005		Spese ed indennizzi a terzi per ricerche di laboratorio e di campagna relativi al progetto "TISEN"												
			4.445,93	0,00	4.445,93	0,00	0,00	0,00	0,00	0,00	0,00			
1.04.016.0050		Spese ed indennizzi a terzi per ricerche di laboratorio e di campagna Progetto "CO.AL.TA"												
			0,00	10.000,00	0,00	10.000,00	0,00	0,00	0,00	0,00	0,00	10.000,00		
1.04.016.0053		Spese ed indennizzi a terzi per ricerche di laboratorio e di campagna progetto Nazionale "Patata"												
			11.800,00	96,00	0,00	11.896,00	3.661,53	0,00	3.661,53			8.234,47		

Parte A

CODICE	DESCRIZIONE	G E S T I O N E						C O M P E T E N Z A				
		INIZIALI	P R E V I S I O N I		DEFINITIVE	PAGATE	S O M M E I M P E G N A T E		D I F F E R E N Z E R I S P E T T O A L L E P R E V I S I O N I			
			IN AUMENTO	IN DIMINUZIONE			RIMASTE DA PAGARE	TOTALI IMPEGNATI	IN +	IN -		
											5 (7 - 4)	6 (4 - 7)
1.04.016.0066	Spese ed indennizzi a terzi per ricerche di laboratorio e di campagna relativi al Progetto "BIOGEEA"	0,00	7.425,00	0,00	7.425,00	0,00	172,80	172,80	0,00	11	12	7.252,20
1.04.016.0070	Spese ed indennizzi a terzi per ricerche di laboratorio e di campagna progetto "AGRO-NANOTECH"	0,00	25.000,00	0,00	25.000,00	0,00	10.000,00	10.000,00	0,00			15.000,00
1.04.016.0071	Spese ed indennizzi a terzi per ricerche di laboratorio e campagna progetto "Canapa"	0,00	2.477,03	0,00	2.477,03	292,80	2.184,23	2.477,03	0,00			0,00
1.04.016.0081	Spese ed indennizzi a terzi per ricerche di laboratorio e di campagna progetto "Barbietola"	0,00	800,00	0,00	800,00	0,00	0,00	0,00	0,00			800,00
1.04.016.2401	Spese ed indennizzi a terzi per ricerche di laboratorio e di campagna contratto "ENDURA"	0,00	6.870,04	0,00	6.870,04	3.284,10	0,00	3.284,10	0,00			3.585,94

Parte A

CODICE	DESCRIZIONE	G E S T I O N E						D I				C O M P E T E N Z A					
		INIZIALI	P R E V I S I O N I		DEFINITIVE	PAGATE	RIMASTE DA PAGARE	TOTALI IMPEGNATI	D I F F E R E N Z E R I S P E T T O A L L E P R E V I S I O N I								
			IN AUMENTO	IN DIMINUZIONE					IN +	IN -							
											5 (7-4)	6 (4-7)	7 (4+5-6)	8	9 (10-8)	10 (8+9)	11 (10-7)
1.04.016.2402	Spese ed indennizzi a terzi per ricerche di laboratorio e di campagna prog. "IPIM"		0,00	2.324,06	0,00	0,00	0,00	0,00	0,00	0,00							
1.04.016.2403	Spese ed indennizzi a terzi per ricerche di laboratorio e di campagna prog. "ECOPOM"																
1.04.016.2405	Spese ed indennizzi a terzi per ricerche di laboratorio e di campagna prog. "Fertilizzazione Aziendale Reg. Campania"	2.817,36	0,00	0,00	2.817,36	1.900,00	0,00	0,00	1.900,00	0,00						917,36	
1.04.016.2407	Spese ed indennizzi a terzi per ricerche di laboratorio e di campagna prog. "Pianta biocidi CRPV"	2.596,00	1.117,49	0,00	3.713,49	2.575,00	0,00	1.138,49	3.713,49	0,00							
		0,00	0,00	0,00	0,00	0,00	0,00	0,00	0,00	0,00							

Parte B

CAPITOLO CODICE	GESTIONE DEI RESIDUI PASSIVI				GESTIONE DI CASSA				TOTALE DEI RESIDUI PASSIVI AL TERMINE DELL'ESERCIZIO		
	RESIDUI ALL'INIZIO DELL'ESERCIZIO	PAGATI	RIMASTI DA PAGARE	TOTALI	VARIAZIONI		PREVISIONI	PAGAMENTI		DIFFERENZE RISPETTO ALLE PREVISIONI	
					IN +	IN -				IN +	IN -
13	14	15 (16 - 14)	16 (14 + 15)	17 (16 - 13)	18 (13 - 16)	19	20	21 (20 - 19)	22 (19 - 20)	23 (9 + 15)	
1.04.016.2402											
I.C.S. 2402	1.000,00	1.000,00	0,00	1.000,00	0,00	1.000,00	1.000,00	0,00		0,00	
1.04.016.2403											
I.C.S. 2403	2.011,99	2.011,99	0,00	2.011,99	0,00	4.829,15	3.911,99	917,36		0,00	
1.04.016.2405											
I.C.S. 2405	0,00	0,00	0,00	0,00	0,00	3.213,49	2.575,00	1.138,49		1.138,49	
1.04.016.2407											
I.C.S. 2407	799,20	799,20	0,00	799,20	0,00	799,20	799,20	0,00		0,00	

Parte A

CAPITOLO	GESTIONE										DI				COMPETENZA		
	CODICE	DESCRIZIONE	INIZIALI		VARIAZIONI		DEFINITIVE	PAGATE	RIMASTE DA PAGARE	TOTALI IMPEGNATI	DIFFERENZE RISPETTO ALLE PREVISIONI		IN -				
			4	5 (7-4)	6 (4-7)	7 (4+5-6)					8	9 (10-8)		10 (8+9)	11 (10-7)	12 (7-10)	
																	IN AUMENTO
1.04.016.2409	Spese ed indennizzi a terzi per ricerche di laboratorio e di campagna prog. "TECNOALIMENTI-TRIUMPH"	121,88	511,00	0,00	632,88	0,00	631,20	631,20	631,20	1,68							
1.04.016.2410	Spese ed indennizzi a terzi per ricerche di laboratorio e di campagna prog. "COMPOST-Reg.Campania"	6.000,00	0,00	467,40	5.532,60	0,00	2.532,60	2.532,60	2.532,60	3.000,00							
1.04.016.2412	Spese ed indennizzi a terzi per ricerche di laboratorio e di campagna relativi al progetto "Reg. Campania Qualite" Patata"	34.500,00	0,00	0,00	34.500,00	1.100,00	13.880,00	14.980,00	14.980,00	19.520,00							
1.04.016.2416	Spese ed indennizzi a terzi per ricerche di laboratorio e di campagna prog. "Nuovi cloni patata"	5.408,00	5.212,00	0,00	10.620,00	10.453,00	0,00	10.453,00	10.453,00	167,00							

Parte B

CAPITOLO CODICE	G E S T I O N E D E I R E S I D U I P A S S I V I				G E S T I O N E D I C A S S A				TOTALE DEI RESIDUI PASSIVI AL TERMINE DELL'ESERCIZIO 23 (9 + 15)	
	RESIDUI ALL'INIZIO DELL'ESERCIZIO	PAGATI	RIMASTI DA PAGARE	TOTALI	VARIAZIONI		DIFFERENZE RISPETTO ALLE PREVISIONI			
					IN + 17 (16 - 13)	IN - 18 (13 - 16)	IN + 21 (20 - 19)	IN - 22 (19 - 20)		
13	14	15 (16 - 14)	16 (14 + 15)	17 (16 - 13)	18 (13 - 16)	19	20	21 (20 - 19)	22 (19 - 20)	
1.04.016.2409										
I.C.S.2409	133,80	133,80	0,00	133,80	0,00	766,68	133,80	632,88	631,20	
1.04.016.2410										
I.C.S.2410	3.000,00	3.000,00	0,00	3.000,00	0,00	5.532,60	3.000,00	2.532,60	2.532,60	
1.04.016.2412										
I.C.S.2412	6.300,00	6.300,00	0,00	6.300,00	0,00	21.300,00	7.400,00	13.900,00	13.880,00	
1.04.016.2416										
I.C.S.2416	5.616,00	5.174,00	0,00	5.174,00	0,00	16.216,00	15.627,00	609,00	0,00	

Parte A

CODICE	C A P I T O L O	DESCRIZIONE	G E S T I O N E						D I				C O M P E T E N Z A		
			P R E V I S I O N I		V A R I A Z I O N I		DEFINITIVE	PAGATE	RIMASTE DA PAGARE	TOTALI IMPEGNATI	D I F F E R E N Z E R I S P E T T O A L L E P R E V I S I O N I				
			INIZIALI	IN AUMENTO	IN DIMINUZIONE	7 (4+5-6)					8	9 (10-8)	10 (8+9)	IN +	IN -
	4	5 (7-4)	6 (4-7)	7 (4+5-6)	8	9 (10-8)	10 (8+9)	11 (10-7)	12 (7-10)						
1.04.016.2419		Spese ed indennizzi a terzi per ricerche di laboratorio e di campagna relativi alla convenzione ARSIA	0,00	2.500,00	0,00	2.500,00	2.500,00	0,00	2.500,00	0,00					
		Totale V.E. 16	78.950,83	63.331,35	14.709,55	127.572,63	26.906,43	32.147,03	59.053,46				68.519,17		
1.04.017		VOCE ECONOMICA 17 - Spese per l'attività divulgativa, scambi culturali ed iscrizioni a società scientifiche													
1.04.017.0000		VOCE ECONOMICA 17 - Spese per l'attività divulgativa, scambi culturali ed iscrizioni a società scientifiche													
			7.800,00	771,64	1.400,00	7.171,64	6.137,34	1.034,30	7.171,64	0,00					
1.04.017.0003		Spese per l'attività divulgativa scambi culturali ed iscrizioni a soc.scientifiche prog."SIPEAA"													
			1.006,54	1.550,00	0,00	2.556,54	1.209,57	0,00	1.209,57	0,00			1.346,97		

Parte B

CAPITOLO CODICE	GESTIONE DEI RESIDUI PASSIVI					GESTIONE DI CASSA					TOTALE DEI RESIDUI PASSIVI AL TERMINE DELL'ESERCIZIO 23 (9 + 15)	
	RESIDUI ALL'INIZIO DELL'ESERCIZIO 13	PAGATI 14	RIMASTI DA PAGARE 15 (16 - 14)	VARIAZIONI		TOTALI 16 (14 + 15)	PREVISIONI 19	PAGAMENTI 20	DIFFERENZE RISPETTO ALLE PREVISIONI			
				IN + 17 (16 - 13)	IN - 18 (13 - 16)				IN + 21 (20 - 19)	IN - 22 (19 - 20)		
1.04.016.2419												
I.C.S. 2418	0.00	0.00	0.00	0.00	0.00	0.00	2.500.00	2.500.00	0.00	0.00	0.00	0.00
I.V.E. 16	32.840.29	32.198.29	0.00	0.00	32.198.29	112.812.92	59.104.72	53.508.20				32.147.03
1.04.017												
1.04.017.0000												
I.C.S. 0	1.250.00	1.250.00	0.00	0.00	1.250.00	8.421.64	7.187.34	1.034.30				1.034.30
1.04.017.0003												
I.C.S. 3	0.00	0.00	0.00	0.00	0.00	2.556.54	1.209.57	1.346.97				0.00

Parte A

CAPITOLO	DESCRIZIONE	GESTIONE						DI				COMPETENZA		
		INIZIALI	PREVISIONI		DEFINITIVE	PAGATE	RIMASTE DA PAGARE	TOTALI IMPEGNATI	DIFFERENZE RISPETTO ALLE PREVISIONI					
			IN AUMENTO	IN DIMINUZIONE					IN +	IN -				
CODICE		4	5 (7-4)	6 (4-7)	7 (4+5-6)	8	9 (10-8)	10 (8+9)	11 (10-7)	12 (7-10)				
1.04.017.0005	Spese per l'attività divulgativa, scambi culturali ed iscrizioni a società scientifiche progetto "TISEN"	775,00	1.700,00	0,00	2.475,00	1.570,00	0,00	1.570,00			905,00			
1.04.017.0050	Spese per l'attività divulgativa, scambi culturali, iscrizione società scient. Progetto "COALTA"	0,00	500,00	0,00	500,00	0,00	0,00	0,00			500,00			
1.04.017.0053	Spese per l'attività divulgativa, scambi culturali ed iscrizioni a società scientif progetto "Patata"	3.710,00	0,00	0,00	3.710,00	1.513,75	0,00	1.513,75			2.196,25			
1.04.017.0066	Spese per l'attività divulgativa, scambi culturali ed iscrizioni a società scientifiche relative al Progetto "BIOGEA"	0,00	4.958,00	0,00	4.958,00	0,00	180,00	180,00			4.778,00			

Parte B

CAPITOLO CODICE	GESTIONE DEI RESIDUI PASSIVI					GESTIONE DI CASSA				TOTALE DEI RESIDUI PASSIVI AL TERMINE DELL'ESERCIZIO	
	RESIDUI ALL'INIZIO DELL'ESERCIZIO	PAGATI	RIMASTI DA PAGARE	VARIAZIONI		PREVISIONI	PAGAMENTI	DIFFERENZE RISPETTO ALLE PREVISIONI			
				TOTALI	IN + 17 (16 - 13)			IN - 18 (13 - 16)	IN + 21 (20 - 19)		IN - 22 (19 - 20)
13	14	15 (16 - 14)	16 (14 + 15)	17 (16 - 13)	18 (13 - 16)	19	20	21 (20 - 19)	22 (19 - 20)	23 (9 + 15)	
1.04.017.0005											
I.C.S. 5	0.00	0.00	0.00	0.00	0.00	2.475.00	1.570.00		905.00		0.00
1.04.017.0050											
I.C.S. 50	0.00	0.00	0.00	0.00	0.00	0.00	0.00	0.00	0.00		0.00
1.04.017.0053											
I.C.S. 53	0.00	0.00	0.00	0.00	0.00	3.710.00	1.513.75		2.196.25		0.00
1.04.017.0066											
I.C.S. 66	0.00	0.00	0.00	0.00	0.00	1.001.00	0.00		1.001.00		1.60.00

Parte B

CAPITOLO CODICE	GESTIONE DEI RESIDUI PASSIVI					GESTIONE DI CASSA					TOTALE DEI RESIDUI PASSIVI AL TERMINE DELL'ESERCIZIO
	RESIDUI ALL'INIZIO DELL'ESERCIZIO	PAGATI	RIMASTI DA PAGARE	VARIAZIONI		TOTALI	PREVISIONI	PAGAMENTI	DIFFERENZE RISPETTO ALLE PREVISIONI		
				IN +	IN -				IN +	IN -	
13	14	15 (16 - 14)	16 (14 + 15)	17 (16 - 13)	18 (13 - 16)	19	20	21 (20 - 19)	22 (19 - 20)	23 (9 + 15)	
1.04.017.0085											
I.C.S. 85	0,00	0,00	0,00	0,00	0,00	3.469,03	2.042,96		1.426,11	0,00	
1.04.017.2401											
I.C.S. 2401	0,00	0,00	0,00	0,00	0,00	1.200,00	0,00		1.200,00	0,00	
1.04.017.2402											
I.C.S. 2402	0,00	0,00	0,00	0,00	0,00	346,46	0,00		346,46	0,00	
1.04.017.2403											
I.C.S. 2403	0,00	0,00	0,00	0,00	0,00	782,91	325,00		457,91	0,00	

Parte A

CAPITOLO	DESCRIZIONE	GESTIONE						DI				COMPETENZA		
		INIZIALI	PREVISIONI		DEFINITIVE	PAGATE	RIMASTE DA PAGARE	TOTALI IMPEGNATI	DIFFERENZE RISPETTO ALLE PREVISIONI					
			IN AUMENTO	IN DIMINUZIONE					IN +	IN -				
CODICE		4	5 (7-4)	6 (4-7)	7 (4+5-6)	8	9 (10-8)	10 (8+9)	11 (10-7)	12 (7-10)				
1.04.017.2405	Spese per l'attività divulgativa, iscriz. a soc. scientifiche prog. "Fertilizzazione Aziendale Reg. Campania"	300,00	0,00	0,00	300,00	300,00	0,00	300,00	0,00	0,00				
1.04.017.2408	Spese per l'attività divulgativa, scambi culturali ed iscrizioni a società scientifiche prog. "VALE"	430,00	0,00	150,00	280,00	280,00	0,00	280,00	0,00	280,00				
1.04.017.2409	Spese per l'attività divulgativa, scambi culturali ed iscrizioni a società scientifiche prog. "TECNOALIMENTI-TRIUMPH"	1.338,48	71,58	500,70	909,36	909,36	0,00	909,36	0,00	909,36				
1.04.017.2410	Spese per l'attività divulgativa, scambi culturali ed iscrizioni a società scientifiche prog. "COMPOST-Reg. Campania"	400,00	0,00	110,00	290,00	290,00	0,00	290,00	0,00	290,00				

Parte B

CAPITOLO	GESTIONE DEI RESIDUI PASSIVI					GESTIONE DI CASSA					TOTALE DEI RESIDUI PASSIVI AL TERMINE DELL'ESERCIZIO 23 (9 + 15)	
	RESIDUI ALL'INIZIO DELL'ESERCIZIO 13	PAGATI 14	RIMASTI DA PAGARE 15 (16 - 14)	VARIAZIONI		TOTALI 16 (14 + 15)	PREVISIONI 19	PAGAMENTI 20	DIFFERENZE RISPETTO ALLE PREVISIONI			
				IN + 17 (16 - 13)	IN - 18 (13 - 16)				IN + 21 (20 - 19)	IN - 22 (19 - 20)		
1.04.017.2405												
I.C.S. 2405	0.00	0.00	0.00	0.00	0.00	0.00	300.00	300.00	0.00	0.00	0.00	0.00
1.04.017.2408												
I.C.S. 2408	0.00	0.00	0.00	0.00	0.00	0.00	280.00	280.00	0.00	0.00	0.00	0.00
1.04.017.2409												
I.C.S. 2409	0.00	0.00	0.00	0.00	0.00	0.00	909.36	909.36	0.00	0.00	0.00	0.00
1.04.017.2410												
I.C.S. 2410	250.00	250.00	0.00	0.00	250.00	0.00	540.00	540.00	0.00	0.00	0.00	0.00

Parte A

CODICE	C A P I T O L O	DESCRIZIONE	G E S T I O N E				D I				C O M P E T E N Z A					
			INIZIALI	P R E V I S I O N I		DEFINITIVE	S O M M E I M P E G N A T E		D I F F E R E N Z E R I S P E T T O A L L E P R E V I S I O N I							
				IN AUMENTO	IN DIMINUZIONE		PAGATE	RIMASTE DA PAGARE	TOTALI IMPEGNATI	IN +	IN -					
	4	5 (7-4)	6 (4-7)	7 (4+5-6)	8	9 (10-8)	10 (8+9)	11 (10-7)	12 (7-10)							
1.04.017.2412		Spese per l'attività divulgativa, scambi culturali ed iscrizioni a società scientifiche "Qualità Patata Reg. Campania"														
			1.000,00	0,00	0,00	1.000,00	0,00	0,00	0,00	0,00	0,00				1.000,00	
1.04.017.2417		Spese per l'attività divulgativa scambi culturali ed iscrizioni a società scientifiche progetto "Flusso Genico"														
			150,00	0,00	0,00	150,00	0,00	0,00	0,00	0,00	0,00					150,00
		Totale V.E. 17	19.881,39	15.350,31	2.592,70	32.639,00	15.622,98	1.214,30	16.837,28	15.801,72						
1.04.018		VOCE ECONOMICA 18 - Corrispettivi per prestazioni professionali e per incarichi speciali nell'interesse dell'Istituto														
1.04.018.0000		VOCE ECONOMICA 18 - Corrispettivi per prestazioni professionali e per incarichi speciali nell'interesse dell'Istituto														
			23.003,32	10.158,73	1.903,32	31.258,73	23.497,80	7.760,93	31.258,73	0,00						

Parte A

CAPITOLO	DESCRIZIONE	GESTIONE										COMPETENZA			
		PREVISIONI		SOMME IMPEGNATE		DIFFERENZE RISPETTO ALLE PREVISIONI		SOMME PAGATE		RIMASTE DA PAGARE		TOTALI IMPEGNATI		IN +	IN -
		INIZIALI	IN AUMENTO	IN DIMINUZIONE	DEFINITIVE	PAGATE	DA PAGARE	TOTALI	IN +	IN -	IN +	IN -	IN +	IN -	
4	5 (7-4)	6 (4-7)	7 (4+5-6)	8	9 (10-8)	10 (8+9)	11 (10-7)	12 (7-10)							
1.04.018.0066	Corrispettivi per prestazioni professionali e per incarichi speciali relativi al Progetto "BIOGEA"	33.000,00	0,00	0,00	33.000,00	15.500,00	14.500,00	30.000,00			3.000,00				
1.04.018.0067	Corrispettivi per prestazioni professionali e per incarichi speciali convenzione INRAN	0,00	100.606,73	0,00	100.606,73	5.000,00	0,00	5.000,00			95.606,73				
1.04.018.0071	Corrispettivi per prestazioni professionali e per incarichi speciali prog. "Canapa"	0,00	550,00	0,00	550,00	0,00	0,00	0,00			550,00				
1.04.018.0081	Corrispettivi per prestazioni professionali e per incarichi speciali progetto "Barbatiola"	10.140,55	0,00	0,00	10.140,55	10.140,55	0,00	10.140,55			0,00				
		30.000,00	13.150,00	0,00	43.150,00	33.100,00	9.050,00	42.150,00			1.000,00				

Parte B

CAPITOLO CODICE	G E S T I O N E D E I R E S I D U I P A S S I V I				G E S T I O N E D I C A S S A				TOTALE DEI RESIDUI PASSIVI AL TERMINE DELL'ESERCIZIO		
	RESIDUI ALL'INIZIO DELL'ESERCIZIO	PAGATI	RIMASTI DA PAGARE	TOTALI	VARIAZIONI		PREVISIONI	PAGAMENTI		DIFFERENZE RISPETTO ALLE PREVISIONI	
					IN +	IN -				IN +	IN -
13	14	15 (16 - 14)	16 (14 + 15)	17 (16 - 13)	18 (13 - 16)	19	20	21 (20 - 19)	22 (19 - 20)	23 (9 + 15)	
I.C.S. 53	0,00	0,00	0,00	0,00	0,00	33.000,00	15.500,00	17.500,00	14.500,00		
1.04.018.0066											
I.C.S. 66	0,00	0,00	0,00	0,00	0,00	24.900,00	5.000,00	19.900,00	0,00		
1.04.018.0067											
I.C.S. 67	0,00	0,00	0,00	0,00	0,00	550,00	0,00	550,00	0,00		
1.04.018.0071											
I.C.S. 71	10.693,70	10.293,70	0,00	10.293,70	0,00	20.834,25	20.434,25	400,00	0,00		
1.04.018.0081											
I.C.S. 81	27.875,00	7.900,00	19.975,00	27.875,00	0,00	71.025,00	41.000,00	30.025,00	29.025,00		

Parte A

C A P I T O L O	G E S T I O N E										D I				C O M P E T E N Z A			
	C O D I C E	D E S C R I Z I O N E	I N I Z I A L I		V A R I A Z I O N I		D E F I N I T I V E		P A G A T E		R I M A S T E		T O T A L I		D I F F E R E N Z E			
			I N A U M E N T O		I N D I M I N U Z I O N E		7 (4+5-6)		8		9 (10-8)		10 (8+9)		R I S P E T T O A L L E			
			5 (7-4)	6 (4-7)	7 (4+5-6)	8	9 (10-8)	10 (8+9)	11 (10-7)	12 (7-10)								
1.04.018.2407	Corrispettivi per prestazioni professionali e per incarichi speciali relativi al prog. "Pianta biocidi" CRPV	0,00	2.450,00	2.450,00	0,00	0,00	0,00	0,00	0,00	0,00	0,00	0,00	0,00	0,00	0,00	0,00		
1.04.018.2408	Corrispettivi per prestazioni professionali e per incarichi speciali nell'interesse dell'istituto prog. "VALE"	0,00	0,00	0,00	0,00	0,00	0,00	0,00	0,00	0,00	0,00	0,00	0,00	0,00	0,00	0,00		
1.04.018.2410	Corrispettivi per prestazioni professionali e per incarichi speciali prog. "COMPOST-Reg.Campania"	23.050,00	0,00	3.398,00	19.652,00	5.802,00	5.802,00	5.802,00	5.802,00	0,00	5.802,00	0,00	5.802,00	0,00	13.850,00	0,00		
1.04.018.2411	Corrispettivi per prestazioni professionali e per incarichi speciali nell'interesse dell'istituto DISTA BO prog. "UE Hemp Sys"	14.119,82	13.198,16	13.119,82	14.198,16	4.000,00	4.000,00	4.000,00	4.000,00	0,00	4.000,00	0,00	4.000,00	0,00	10.198,16	0,00		

Parte B

CAPITOLO CODICE	GESTIONE DEI RESIDUI PASSIVI				GESTIONE DI CASSA				TOTALE DEI RESIDUI PASSIVI AL TERMINE DELL'ESERCIZIO		
	RESIDUI ALL'INIZIO DELL'ESERCIZIO	PAGATI	RIMASTI DA PAGARE	TOTALI	VARIAZIONI		PREVISIONI	PAGAMENTI		DIFFERENZE RISPETTO ALLE PREVISIONI	
					IN +	IN -				IN +	IN -
13	14	15 (16 - 14)	16 (14 + 15)	17 (16 - 13)	18 (13 - 16)	19	20	21 (20 - 19)	22 (19 - 20)	23 (9 + 15)	
1.04.018.2412											
I.C.S. 2412	0.00	0.00	0.00	0.00	0.00	5.000.00	2.600.00		2.400.00	0.00	
1.04.018.2414											
I.C.S. 2414	0.00	0.00	0.00	0.00	0.00	1.100.00	1.100.00		0.00	0.00	
1.04.018.2416											
I.C.S. 2416	0.00	0.00	0.00	0.00	0.00	7.700.00	7.700.00		0.00	0.00	
1.04.018.2417											
I.C.S. 2417	0.00	0.00	0.00	0.00	0.00	10.543.28	10.543.28		0.00	0.00	
I.V.E. 18	1.04.502.83	77.926.91	26.174.68	104.101.59	0.00	332.613.85	201.010.54		132.603.31	62.905.61	

Parte A

CODICE	C A P I T O L O	DESCRIZIONE	G E S T I O N E						D I				C O M P E T E N Z A				
			P R E V I S I O N I		V A R I A Z I O N I		D E F I N I T I V E		P A G A T E		R I M A S T E		T O T A L I		D I F F E R E N Z E		
			INIZIALI	IN AUMENTO	IN DIMINUIZIONE	7 (4+5-6)	8	9 (10-8)	10 (8+9)	IN +	IN -						
	4	5 (7-4)	6 (4-7)	7 (4+5-6)	8	9 (10-8)	10 (8+9)	11 (10-7)	12 (7-10)								
1.04.019		VOCE ECONOMICA 19 - Spese per concorsi, commissioni, ecc.															
1.04.019.0000		VOCE ECONOMICA 19 - Spese per concorsi, commissioni, ecc.	0,00	3.300,00	0,00	3.300,00	0,00	3.300,00	0,00	3.300,00	3.300,00	0,00					
		Totale V.E. 19	0,00	3.300,00	0,00	3.300,00	0,00	3.300,00	0,00	3.300,00	3.300,00	0,00					
1.04.020		VOCE ECONOMICA 20 - Spese per accertamenti sanitari, cure, ricoveri e protesi, ecc.															
1.04.020.0000		VOCE ECONOMICA 20 - Spese per accertamenti sanitari, cure, ricoveri e protesi, ecc.	5.196,94	6.247,35	767,13	10.677,16	3.115,44	5.307,11	8.422,55	2.254,61							
		Totale V.E. 20	5.196,94	6.247,35	767,13	10.677,16	3.115,44	5.307,11	8.422,55	2.254,61							
1.04.022		VOCE ECONOMICA 22 - Spese di rappresentanza															
1.04.022.0000		VOCE ECONOMICA 22 - Spese di rappresentanza	500,00	0,00	500,00	0,00	0,00	0,00	0,00	0,00	0,00	0,00	0,00				

Parte A

CODICE	C A P I T O L O	DESCRIZIONE	G E S T I O N E						D I				C O M P E T E N Z A		
			INIZIALI	P R E V I S I O N I		DEFINITIVE	S O M M E I M P E G N A T E		D I F F E R E N Z E						
				IN AUMENTO	IN DIMINUZIONE		PAGATE	RIMASTE DA PAGARE	TOTALI IMPEGNATI	RISPETTO ALLE PREVISIONI					
										5 (7 - 4)	6 (4 - 7)	7 (4 + 5 - 6)	8	9 (10 - 8)	10 (8 + 9)
4												11 (10 - 7)	12 (7 - 10)		
			300,00	200,00	362,60	137,40	0,00	137,40	0,00	137,40	0,00				
		Totale V.E. 24	300,00	200,00	362,60	137,40	0,00	137,40	0,00	137,40	0,00			0,00	
1.04.025		VOCE ECONOMICA 25 -													
1.04.025.0081		Spese per il coordinamento progetto "Barbabetola"													
			28.184,66	0,00	28.184,66	0,00	0,00	0,00	0,00	0,00	0,00			0,00	
		Totale V.E. 25	28.184,66	0,00	28.184,66	0,00	0,00	0,00	0,00	0,00	0,00			0,00	
1.04.026		VOCE ECONOMICA 26 - Spese per iscriz. e mantenimento vaieta di specie agrarie nel Registro Nazionale ed Europeo													
1.04.026.0000		VOCE ECONOMICA 26 - Spese per iscriz. e mantenimento vaieta di specie agrarie nel Registro Nazionale ed Europeo													
			8.347,00	1.272,08	0,00	9.619,08	0,00	9.619,08	0,00	9.619,08	0,00			0,00	

Parte B

CAPITOLO CODICE	G E S T I O N E D E I R E S I D U I P A S S I V I					G E S T I O N E D I C A S S A					TOTALE DEI RESIDUI PASSIVI AL TERMINE DELL'ESERCIZIO 23 (9 + 15)
	RESIDUI ALL'INIZIO DELL'ESERCIZIO 13	PAGATI 14	RIMASTI DA PAGARE 15 (16 - 14)	V A R I A Z I O N I		TOTALI 16 (14 + 15)	PREVISIONI 19	PAGAMENTI 20	D I F F E R E N Z E R I S P E T T O A L L E P R E V I S I O N I		
				IN + 17 (16 - 13)	IN - 18 (13 - 16)				IN + 21 (20 - 19)	IN - 22 (19 - 20)	
I.C.S. 0	0.00	0.00	0.00	0.00	0.00	137.40	137.40	0.00	0.00	0.00	0.00
I.V.E. 24	0.00	0.00	0.00	0.00	0.00	137.40	137.40	0.00	0.00	0.00	0.00
1.04.025											
1.04.025.0081											
I.C.S. 81	0.00	0.00	0.00	0.00	0.00	1.012.70	0.00	0.00	1.012.70	0.00	0.00
I.V.E. 25	0.00	0.00	0.00	0.00	0.00	1.012.70	0.00	0.00	1.012.70	0.00	0.00
1.04.026											
1.04.026.0000											
I.C.S. 0	0.00	0.00	0.00	0.00	0.00	9.619.08	9.619.08	0.00	0.00	0.00	0.00

Parte A

CODICE	DESCRIZIONE	G E S T I O N E						D I				C O M P E T E N Z A			
		I N I Z I A L I		V A R I A Z I O N I		D E F I N I T I V E	P A G A T E	R I M A S T E D A P A G A R E	T O T A L I I M P E G N A T I	D I F F E R E N Z E R I S P E T T O A L L E P R E V I S I O N I					
		4	5 (7 - 4)	6 (4 - 7)	7 (4 + 5 - 6)					8	9 (10 - 8)	10 (8 + 9)	11 (10 - 7)	12 (7 - 10)	
						IN AUMENTO	IN DIMINUZIONE	IN +	IN -						
1.04.026.0053	Spese per iscrizione e mantenimento varietà "di specie agrarie nel Registro Nazionale ed Europeo Progetto "Patata"	0,00	558,62	0,00	558,62	558,62	0,00	558,62	0,00						
	Totale V.E. 26	8.347,00	1.830,70	0,00	10.177,70	10.177,70	0,00	10.177,70	0,00				0,00		
1.04.027	VOCE ECONOMICA 27 - Spese per seminari, convegni, ecc.														
1.04.027.0000	VOCE ECONOMICA 27 - Spese per seminari, convegni, ecc.	1.000,00	2.750,65	0,00	3.750,65	3.750,65	0,00	3.750,65	0,00				0,00		
1.04.027.0003	Spese per seminari, convegni ecc. progetto "SIPEAA"	7.423,84	0,00	3.125,10	4.298,74	0,00	0,00	4.298,74	0,00				4.298,74		
1.04.027.0005	Spese per seminari, convegni ecc. progetto "TISEN"	911,11	0,00	0,00	911,11	114,59	0,00	114,59	0,00				114,59		796,52

Parte B

CAPITOLO CODICE	GESTIONE DEI RESIDUI PASSIVI					GESTIONE DI CASSA				TOTALE DEI RESIDUI PASSIVI AL TERMINE DELL'ESERCIZIO
	RESIDUI ALL'INIZIO DELL'ESERCIZIO	PAGATI	RIMASTI DA PAGARE	VARIAZIONI		PREVISIONI	PAGAMENTI	DIFFERENZE RISPETTO ALLE PREVISIONI		
				IN +	IN -			IN +	IN -	
DELL'ESERCIZIO	14	15 (16 - 14)	TOTALI	17 (16 - 13)	18 (13 - 16)	19	20	21 (20 - 19)	22 (19 - 20)	23 (9 + 15)
1.04.026.0053										
I.C.S. 53	0,00	0,00	0,00	0,00	0,00	558,62	558,62	0,00	0,00	0,00
I.V.E. 26	0,00	0,00	0,00	0,00	0,00	10.177,70	10.177,70	0,00	0,00	0,00
1.04.027										
1.04.027.0000										
I.C.S. 0	243,01	0,00	243,01	0,00	0,00	3.993,68	3.993,68	0,00	0,00	0,00
1.04.027.0003										
I.C.S. 3	76,50	0,00	76,50	0,00	0,00	4.175,24	76,50	0,00	4.298,74	0,00
1.04.027.0005										
I.C.S. 5	0,00	0,00	0,00	0,00	0,00	911,11	114,59	0,00	796,52	0,00

Parte A

CODICE	DESCRIZIONE	G E S T I O N E						D I				C O M P E T E N Z A		
		INIZIALI	P R E V I S I O N I		DEFINITIVE	P A G A T E	S O M M E I M P E G N A T E		TOTALI	D I F F E R E N Z E				
			IN A U M E N T O	I N D I M I N U Z I O N E			R I M A S T E	D A P A G A R E		I M P E G N A T I	I N +	I N -		
													5 (7 - 4)	6 (4 - 7)
1.04.027.0053	Spese per seminari, convegni, ecc. Progetto "Patata"	4	5 (7 - 4)	6 (4 - 7)	7 (4 + 5 - 6)	8	9 (10 - 8)	10 (8 + 9)	11 (10 - 7)	12 (7 - 10)				
		0,00	20,63	0,00	20,63	20,63	0,00	20,63	0,00	0,00				
1.04.027.0071	Spese per seminari, convegni ecc. relative progetto "Canepa"													
		3.000,00	27.870,64	0,00	30.870,64	30.870,64	0,00	30.870,64	0,00	0,00				
1.04.027.0081	Spese per seminari, convegni ecc. prog. "Barbabietola"													
		500,00	0,00	461,59	38,41	38,41	0,00	38,41	0,00	38,41				
1.04.027.0083	Spese per seminari, convegni, ecc. "Biofumigation Symposium"													
		0,00	39.460,00	0,00	39.460,00	28.582,44	7.245,34	35.827,78						3.632,22
1.04.027.2401	Spese per seminari, convegni ecc. relative al contratto "ENDURA" - Sez. Conservazione e Trasformazione													
		2.000,00	0,00	2.000,00	0,00	0,00	0,00	0,00	0,00	0,00				

Parte B

CAPITOLO CODICE	GESTIONE DEI RESIDUI PASSIVI				GESTIONE DI CASSA				TOTALE DEI RESIDUI PASSIVI AL TERMINE DELL'ESERCIZIO		
	RESIDUI ALL'INIZIO DELL'ESERCIZIO	PAGATI	RIMASTI DA PAGARE	TOTALI	VARIAZIONI		PREVISIONI	PAGAMENTI		DIFFERENZE RISPETTO ALLE PREVISIONI	
					IN +	IN -				IN +	IN -
13	14	15 (16 - 14)	16 (14 + 15)	17 (16 - 13)	18 (13 - 16)	19	20	21 (20 - 19)	22 (19 - 20)	23 (9 + 15)	
1.04.027.2418											
I.C.S. 2418	0,00	0,00	0,00	0,00	0,00	4.000,00	4.000,00	0,00	0,00	0,00	
I.V.E. 27	375,08	375,08	375,08	0,00	0,00	83.725,26	67.752,44	15.972,82	15.972,82	7.245,34	
1.04.028											
1.04.028.0000											
I.C.S. 0	688,42	688,42	688,42	0,00	0,00	1.364,87	1.214,87	150,00	150,00	150,00	
I.V.E. 28	688,42	688,42	688,42	0,00	0,00	1.364,87	1.214,87	150,00	150,00	150,00	
1.04.029											
1.04.029.0000											
I.C.S. 0	2.658,54	2.658,54	2.658,54	0,00	0,00	6.419,04	6.342,67	76,37	76,37	76,36	

Parte B

CAPITOLO CODICE	GESTIONE DEI RESIDUI PASSIVI				GESTIONE DI CASSA				TOTALE DEI RESIDUI PASSIVI AL TERMINE DELL'ESERCIZIO		
	RESIDUI ALL'INIZIO DELL'ESERCIZIO	PAGATI	RIMASTI DA PAGARE	TOTALI	VARIAZIONI		PREVISIONI	PAGAMENTI		DIFFERENZE RISPETTO ALLE PREVISIONI	
					IN +	IN -				IN +	IN -
13	14	15 (16 - 14)	16 (14 + 15)	17 (16 - 13)	18 (13 - 16)	19	20	21 (20 - 19)	22 (19 - 20)	23 (9 + 15)	
1.04.029.0003											
I.C.S. 3	775,20	756,96	0,00	756,96	0,00	-18,24	2.281,70	863,46	1.418,24	776,07	
1.04.029.0005											
I.C.S. 5	2,97	2,97	0,00	2,97	0,00	0,00	762,94	221,15	541,59	164,76	
1.04.029.0050											
I.C.S. 50	0,00	0,00	0,00	0,00	0,00	0,00	0,00	0,00	0,00	0,00	
1.04.029.0053											
I.C.S. 53	144,46	144,46	0,00	144,46	0,00	0,00	1.194,98	1.138,11	1.856,65	1.011,92	

Parte B

CAPITOLO CODICE	GESTIONE DEI RESIDUI PASSIVI				GESTIONE DI CASSA				TOTALE DEI RESIDUI PASSIVI AL TERMINE DELL'ESERCIZIO		
	RESIDUI ALL'INIZIO DELL'ESERCIZIO	PAGATI	RIMASTI DA PAGARE	TOTALI	VARIAZIONI		PREVISIONI	PAGAMENTI		DIFFERENZE RISPETTO ALLE PREVISIONI	
					IN +	IN -				IN +	IN -
13	14	15 (16 - 14)	16 (14 + 15)	17 (16 - 13)	18 (13 - 16)	19	20	21 (20 - 19)	22 (19 - 20)	23 (9 + 15)	
1.04.029.0056											
I.C.S. 56	0.00	0.00	0.00	0.00	0.00	0.00	0.00	0.00	0.00	0.00	
1.04.029.0066											
I.C.S. 56	0.00	0.00	0.00	0.00	0.00	1.002.00	0.00	0.00	1.002.00	160.64	
1.04.029.0067											
I.C.S. 67	0.00	0.00	0.00	0.00	0.00	400.00	0.00	0.00	400.00	163.20	
1.04.029.0070											
I.C.S. 70	0.00	0.00	0.00	0.00	0.00	1.500.00	1.048.01	0.00	2.451.99	2.200.92	

Parte A

CAPITOLO	DESCRIZIONE	GESTIONE						DI				COMPETENZA		
		INIZIALI	PREVISIONI		DEFINITIVE	PAGATE	SOMME IMPEGNATE		RIMASTE DA PAGARE	TOTALI IMPEGNATI	DIFFERENZE RISPETTO ALLE PREVISIONI			
			INAJUMENTO	IN DIMINUZIONE			9 (10 - 8)	10 (8 + 9)			IN +	IN -		
													5 (7 - 4)	6 (4 - 7)
1.04.029.0073	Spese per l'esercizio,manut.assist.proce dure e software per computer contratto "INDENA "	4	5 (7 - 4)	6 (4 - 7)	7 (4 + 5 - 6)	8	9 (10 - 8)	10 (8 + 9)	11 (10 - 7)	12 (7 - 10)				
		0,00	0,00	0,00	0,00	0,00	0,00	0,00	0,00	0,00				
1.04.029.0081	Spese per l'esercizio,manut.assist.proce dure e software per computer progetto "Barbabetola"													
		2.100,00	1.723,43	164,00	3.659,43	1.188,66	2.458,62	3.647,28					12,15	
1.04.029.0085	Spese per l'eserc.manute assist.di proc.apple software per comp."Risorse genetiche-Univ.Napoli"													
		87,20	1.200,00	0,00	1.287,20	87,20	104,38	191,58					1.095,62	
1.04.029.2401	Spese eserc.manutenz.assist.proced. e software computer contratto "ENDU RA"													
		0,00	1.000,00	594,33	405,67	0,00	405,67	405,67	0,00	0,00			0,00	

Parte B

CAPITOLO CODICE	GESTIONE DEI RESIDUI PASSIVI				GESTIONE DI CASSA				TOTALE DEI RESIDUI PASSIVI AL TERMINE DELL'ESERCIZIO 23 (9 + 15)		
	RESIDUI ALL'INIZIO DELL'ESERCIZIO	PAGATI	RIMASTI DA PAGARE	TOTALI	VARIAZIONI		PREVISIONI	PAGAMENTI		DIFFERENZE RISPETTO ALLE PREVISIONI	
					IN +	IN -				IN +	IN -
13	14	15 (16 - 14)	16 (14 + 15)	17 (16 - 13)	18 (13 - 16)	19	20	21 (20 - 19)	22 (19 - 20)		
1.04.029.0073											
I.C.S. 73	180.00	180.00	0.00	180.00	0.00	180.00	180.00	180.00	0.00	0.00	
1.04.029.0081											
I.C.S. 81	0.00	0.00	0.00	0.00	0.00	1.659.43	1.188.66		2.470.77	2.458.62	
1.04.029.0085											
I.C.S. 85	112.80	112.80	0.00	112.80	0.00	1.400.00	200.00		1.200.00	104.38	
1.04.029.2401											
I.C.S. 2401	0.00	0.00	0.00	0.00	0.00	405.67	0.00		405.67	405.67	

Parte A

C A P I T O L O	DESCRIZIONE	G E S T I O N E						D I				C O M P E T E N Z A		
		INIZIALI	V A R I A Z I O N I		DEFINITIVE	PAGATE	RIMASTE DA PAGARE	TOTALI IMPEGNATI	D I F F E R E N Z E R I S P E T T O A L L E P R E V I S I O N I		IN -			
			IN AUMENTO	IN DIMINUZIONE					IN +	IN -				
CODICE		4	5 (7 - 4)	6 (4 - 7)	7 (4 + 5 - 6)	8	9 (10 - 8)	10 (8 + 9)	11 (10 - 7)	12 (7 - 10)				
1.04.029.2402	Spese per l'esercizio, manutenzione ed assistenza di procedure applicative e software per computer prog. "IPIM"		0,00	0,00	572,57	79,99	0,00	79,99			492,58			
1.04.029.2403	Spese per l'esercizio, manutenzione ed assistenza di procedure applicative e software per computer prog. "ECOPOM"													
1.04.029.2405	Spese per l'esercizio manutenz. assistenza procedure e software per computer prog. "Fertilizzazione Aziendale Reg.Campania"	75,50	0,00	0,00	75,50	0,00	0,00	0,00			75,50			
1.04.029.2406	Spese per l'esercizio, manutenzione ed assistenza di procedure applicative e software per computer prog. "Patata Reg. Campania"	258,00	0,00	258,00	0,00	0,00	0,00	0,00			0,00			
		299,45	0,00	0,00	299,45	299,45	0,00	299,45			0,00			

Parte B

CAPITOLO CODICE	GESTIONE DEI RESIDUI PASSIVI					GESTIONE DI CASSA					TOTALE DEI RESIDUI PASSIVI AL TERMINE DELL'ESERCIZIO 23 (9 + 15)	
	RESIDUI ALL'INIZIO DELL'ESERCIZIO	PAGATI	RIMASTI DA PAGARE	VARIAZIONI		PREVISIONI	PAGAMENTI	DIFFERENZE RISPETTO ALLE PREVISIONI				
				IN +	IN -			IN +	IN -			
13	14	15 (16 - 14)	16 (14 + 15)	17 (16 - 13)	18 (13 - 16)	19	20	21 (20 - 19)	22 (19 - 20)			
1.04.029.2402												
I.C.S. 2402	0.00	0.00	0.00	0.00	0.00	572.57	73.99		492.56			0.00
1.04.029.2403												
I.C.S. 2403	109.39	109.39	0.00	0.00	0.00	184.89	109.39		75.50			0.00
1.04.029.2405												
I.C.S. 2405	0.00	0.00	0.00	0.00	0.00	0.00	0.00		0.00			0.00
1.04.029.2406												
I.C.S. 2406	0.00	0.00	0.00	0.00	0.00	299.45	299.45		0.00			0.00

Parte A

CODICE	DESCRIZIONE	G E S T I O N E										D I			C O M P E T E N Z A			
		I N I Z I A L I		P R E V I S I O N I				D E F I N I T I V E		P A G A T E		S O M M E I M P E G N A T E		T O T A L I		D I F F E R E N Z E		
		4	5 (7-4)	V A R I A Z I O N I		7 (4+5-6)	8	9 (10-8)	10 (8+9)	11 (10-7)	12 (7-10)	R I S P E T T O A L L E		P R E V I S I O N I				
				IN AUMENTO	IN DIMINUZIONE							6 (4-7)	IN +	IN -				
1.04.029.2407	Spese per l'eserc. manut.ed assist. di proced.applic. e software per computer prog. "Pianre biocidi" CRPV	0,00	850,00	0,00	850,00	0,00	850,00	0,00	850,00	0,00	850,00	0,00	850,00	0,00	0,00			
1.04.029.2408	Spese per l'esercizio,manutenzione ed assistenza di procedure applic. e software computer prog. "VALE"	0,00	0,00	0,00	0,00	0,00	0,00	0,00	0,00	0,00	0,00	0,00	0,00	0,00	0,00			
1.04.029.2409	Spese per l'esercizio,manutenzione ed assistenza di procedure applicative e software per computer relative al prog. "TECNALIMENTI-TRIUMPH"	0,00	202,85	0,00	202,85	0,00	202,85	60,00	142,85	202,85	202,85	0,00	202,85	0,00	0,00			
1.04.029.2410	Spese per l'esercizio, manutenzione ed assistenza di procedure applicative e software per computer prog. "COMPOST-Reg.Campania"	800,00	0,00	0,00	800,00	0,00	800,00	116,84	283,16	400,00	400,00	0,00	400,00	0,00	400,00			

Parte B

CAPITOLO CODICE	GESTIONE DEI RESIDUI PASSIVI				GESTIONE DI CASSA				TOTALE DEI RESIDUI PASSIVI AL TERMINE DELL'ESERCIZIO		
	RESIDUI ALL'INIZIO DELL'ESERCIZIO	PAGATI	RIMASTI DA PAGARE	TOTALI	VARIAZIONI		PREVISIONI	PAGAMENTI		DIFFERENZE RISPETTO ALLE PREVISIONI	
					IN +	IN -				IN +	IN -
13	14	15 (16 - 14)	16 (14 + 15)	17 (16 - 13)	18 (13 - 16)	19	20	21 (20 - 19)	22 (19 - 20)	23 (9 + 15)	
1.04.029.2407											
I.C.S. 2407	246.00	246.00	0.00	246.00	0.00	1.096.00	246.00	850.00		850.00	
1.04.029.2408											
I.C.S. 2408	85.04	85.04	0.00	85.04	0.00	85.04	85.04	0.00		0.00	
1.04.029.2409											
I.C.S. 2409	491.26	0.00	0.00	0.00	0.00	694.11	60.00	634.11		142.85	
1.04.029.2410											
I.C.S. 2410	339.12	339.12	0.00	339.12	0.00	719.12	455.96	283.16		283.16	

Parte A

CAPITOLO	DESCRIZIONE	GESTIONE						DI				COMPETENZA			
		PREVISIONI		VARIAZIONI		DEFINITIVE	PAGATE	RIMASTE	TOTALI	DIFFERENZE		IN +	IN -		
		INIZIALI	IN AUMENTO	IN DIMINUIZIONE	PAGARE					IMPEGNATI	RISPETTO ALLE			PREVISIONI	
		4	5 (7-4)	6 (4-7)	7 (4+5-6)	8	9 (10-8)	10 (8+9)	11 (10-7)	12 (7-10)					
1.04.029.2412	Spese per l'esercizio, manutenzione ed assistenza di procedure applicative e software per computer "Reg. Campania Qualita' Patata"	1.500,00	0,00	0,00	1.500,00	0,00	67,44	67,44	67,44				1.432,56		
1.04.029.2414	Spese per l'esercizio, manutenzione ed assistenza di computer applic. e software computer "Convenzione Universita' Ancona"	0,00	2.368,73	0,00	2.368,73	0,00	0,00	0,00	0,00				2.368,73		
1.04.029.2417	Spese per l'esercizio, manutenzione, assistenza di procedure e software per computer progetto "Flusso Genico"	1.360,65	224,00	107,29	1.477,36	824,77	494,07	1.318,84	1.318,84				158,52		
	Totale V.E. 29	22.019,84	19.689,03	11.435,62	30.273,25	8.907,80	9.560,06	18.467,86					11.805,39		
	Totale Categoria 4	1.071.306,34	689.712,38	192.546,38	1.568.472,34	659.513,17	271.999,98	931.513,15	4.542,67				641.501,86		

Parte B

CAPITOLO CODICE	GESTIONE DEI RESIDUI PASSIVI					GESTIONE DI CASSA				TOTALE DEI RESIDUI PASSIVI AL TERMINE DELL'ESERCIZIO 23 (9 + 15)		
	RESIDUI ALL'INIZIO DELL'ESERCIZIO 13	PAGATI 14	RIMASTI DA PAGARE 15 (16 - 14)	VARIAZIONI		PREVISIONI 19	PAGAMENTI 20	DIFFERENZE RISPETTO ALLE PREVISIONI				
				TOTALI 16 (14 + 15)	IN + 17 (16 - 13)			IN - 18 (13 - 16)	IN + 21 (20 - 19)		IN - 22 (19 - 20)	
1.05												
1.05.001												
1.05.001.0005												
I.C.S. 4	0.00	0.00	0.00	0.00	0.00	15.000.00	3.750.00				11.250.00	0.00
I.V.E. 1	0.00	0.00	0.00	0.00	0.00	15.000.00	3.750.00				11.250.00	0.00
1.05.002												
1.05.002.0000												
I.C.S. 0	0.00	0.00	0.00	0.00	0.00	123.035.39	69.261.48				53.773.91	0.00
1.05.002.0053												
I.C.S. 53	0.00	0.00	0.00	0.00	0.00	12.272.50	12.272.50				0.00	0.00
1.05.002.0066												
I.C.S. 66	0.00	0.00	0.00	0.00	0.00	6.352.00	0.00				6.352.00	0.00

Parte A

CAPITOLO	DESCRIZIONE	GESTIONE						DI				COMPETENZA		
		INIZIALI	PREVISIONI		DEFINITIVE	PAGATE	RIMASTE DA PAGARE	TOTALI IMPEGNATI	DIFFERENZE RISPETTO ALLE PREVISIONI					
			IN AUMENTO	IN DIMINUZIONE					IN +	IN -				
CODICE		4	5 (7-4)	6 (4-7)	7 (4+5-6)	8	9 (10-8)	10 (8+9)	11 (10-7)	12 (7-10)				
1.05.002.0070	Assegni di ricerca progetto "AGRO-NANOTECH"	0,00	41.550,45	0,00	41.550,45	0,00	0,00	0,00	0,00	41.550,45				
1.05.002.0073	Assegni di ricerca relativi al contratto "INDENA"													
1.05.002.0081	Assegni di ricerca progetto "Barbabetola"	8.342,66	5.696,50	189,00	13.850,16	13.850,16	0,00	13.850,16	0,00	0,00				
1.05.002.2403	Assegni di ricerca progr. "ECOPOM"	11.841,00	0,00	268,04	11.572,96	11.572,96	0,00	11.572,96	0,00	0,00				
1.05.002.2408	Assegni di ricerca prog. "VALE"	14.399,67	0,00	326,18	14.073,49	14.073,49	0,00	14.073,49	0,00	0,00				

Parte B

CAPITOLO CODICE	GESTIONE DEI RESIDUI PASSIVI					GESTIONE DI CASSA					TOTALE DEI RESIDUI PASSIVI AL TERMINE DELL'ESERCIZIO 23 (9 + 15)	
	RESIDUI ALL'INIZIO DELL'ESERCIZIO 13	PAGATI 14	RIMASTI DA PAGARE 15 (16 - 14)	VARIAZIONI		TOTALI 16 (14 + 15)	PREVISIONI 19	PAGAMENTI 20	DIFFERENZE RISPETTO ALLE PREVISIONI			
				IN + 17 (16 - 13)	IN - 18 (13 - 16)				IN + 21 (20 - 19)	IN - 22 (19 - 20)		
1.05.002.2412												
I.C.S. 2412	0.00	0.00	0.00	0.00	0.00	0.00	0.00	0.00	0.00	0.00	0.00	0.00
1.05.002.2416												
I.C.S. 2416	0.00	0.00	0.00	0.00	0.00	10.164.23	10.164.23	0.00	0.00	0.00	0.00	0.00
1.05.002.2417												
I.C.S. 2417	0.00	0.00	0.00	0.00	0.00	20.775.26	4.616.72	16.158.54	0.00	0.00	0.00	0.00
I.V.E. 2	0.00	0.00	0.00	0.00	0.00	244.446.54	136.111.94	108.134.60	0.00	0.00	0.00	0.00
I Categoria 5	0.00	0.00	0.00	0.00	0.00	259.446.54	140.061.94	62.9.62	120.014.22	0.00	0.00	0.00
1.06												
1.06.003												
1.06.003.0003												
I.C.S. 3	107.083.48	0.00	107.083.48	0.00	107.083.48	307.083.48	0.00	307.083.48	0.00	307.083.48	0.00	307.083.48

Parte A

CODICE	CAPITOLO DESCRIZIONE	GESTIONE						DI				COMPETENZA			
		INIZIALI 4	PREVISIONI		DEFINITIVE 7(4+5-6)	SOMME IMPEGNATE		DIFFERENZE RISPETTO ALLE PREVISIONI							
			IN AUMENTO 5(7-4)	VARIAZIONI IN DIMINUZIONE 6(4-7)		PAGATE 8	RIMASTE DA PAGARE 9(10-8)	IN + 11(10-7)	IN - 12(7-10)						
										IN AUMENTO	IN DIMINUZIONE	TOTALI IMPEGNATI 10(6+9)			
1.07.002.0000	VOCE ECONOMICA 2 - Interessi passivi su conti correnti bancari	0,00	10.000,00	5.000,00	5.000,00	2.941,51	0,00	2.941,51	2.058,49						
	Totale V.E. 2	0,00	10.000,00	5.000,00	5.000,00	2.941,51	0,00	2.941,51	2.058,49						
1.07.003	VOCE ECONOMICA 3 - Spese e commissioni bancarie														
1.07.003.0000	VOCE ECONOMICA 3 - Spese e commissioni bancarie														
		1.000,00	0,00	0,00	1.000,00	406,40	108,80	515,20	484,80						
	Totale V.E. 3	1.000,00	0,00	0,00	1.000,00	406,40	108,80	515,20	484,80						
	Totale Categoria 7	1.000,00	10.000,00	5.000,00	6.000,00	3.347,91	108,80	3.456,71	2.543,29	0,00					
1.08	CATEGORIA 8 - ONERI TRIBUTARI														
1.08.001	VOCE ECONOMICA 1 - Imposte, tasse e tributi vari														
1.08.001.0000	VOCE ECONOMICA 1 - Imposte, tasse e tributi vari	172.768,30	21.796,64	34.923,56	159.641,38	138.174,37	15.214,50	153.388,87	6.252,51						

Parte B

CAPITOLO CODICE	G E S T I O N E D E I R E S I D U I P A S S I V I					G E S T I O N E D I C A S S A					TOTALE DEI RESIDUI PASSIVI AL TERMINE DELL'ESERCIZIO 23 (9 + 15)		
	RESIDUI ALL'INIZIO DELL'ESERCIZIO 13	PAGATI 14	RIMASTI DA PAGARE 15 (16 - 14)	V A R I A Z I O N I		TOTALI 16 (14 + 15)	PREVISIONI 19	PAGAMENTI 20	D I F F E R E N Z E R I S P E T T O A L L E P R E V I S I O N I				
				IN + 17 (16 - 13)	IN - 18 (13 - 16)				IN + 21 (20 - 19)	IN - 22 (19 - 20)			
1.07.002.0000													
I.C.S.0	0.00	0.00	0.00	0.00	0.00	0.00	5.000.00	2.941.51			2.058.49		0.00
I.V.E.2	0.00	0.00	0.00	0.00	0.00	0.00	5.000.00	2.941.51			2.058.49		0.00
1.07.003													
1.07.003.0000													
I.C.S.0	131.64	131.64	0.00	0.00	131.64	0.00	1.131.64	538.04			593.60		108.80
I.V.E.3	131.64	131.64	0.00	0.00	131.64	0.00	1.131.64	538.04			593.60		108.80
I.Categoria Z	131.64	131.64	0.00	0.00	131.64	0.00	6.131.64	3.479.55			2.652.09		108.80
1.08													
1.08.001													
1.08.001.0000													
I.C.S.0	21.049.82	9.010.61	1.414.41	0.00	10.425.04	0.00	180.631.20	147.184.98			33.506.22		16.628.91

Parte A

CODICE	DESCRIZIONE	G E S T I O N E					D I				C O M P E T E N Z A		
		INIZIALI	P R E V I S I O N I		DEFINITIVE	PAGATE	RIMASTE	TOTALI	DIFFERENZE				
			IN AUMENTO	IN DIMINUZIONE					RISPETTO ALLE	PREVISIONI			
4	5 (7-4)	6 (4-7)	7 (4+5-6)	8	9 (10-8)	10 (8+9)	11 (10-7)	IN +	IN -	12 (7-10)			
1.08.001.0003	Imposte tasse e tributi vari relativi al progetto "SPEAA"	3.300,00	300,73	2.420,83	1.179,90	610,43	73,56	683,99			495,91		
1.08.001.0004	Imposte, tasse e tributi vari relativi al Progetto "SIGMEA"	0,00	1.497,00	0,00	1.497,00	502,00	0,00	502,00			995,00		
1.08.001.0005	Imposte, tasse e tributi vari relativi al progetto "TISEN"	5.531,82	653,70	826,76	5.358,76	1.310,08	307,50	1.617,58			3.741,18		
1.08.001.0006	Imposte, tasse e tributi vari relativi alla commessa di ricerca Triumph	0,00	400,00	0,00	400,00	400,00	0,00	400,00			0,00		
1.08.001.0036	Imposte, tasse e tributi vari relativi alla conv. Plantresearch Int. B.V. prova cannabis sativa	0,00	286,00	0,00	286,00	143,91	101,83	245,74			40,26		

Parte B

CAPITOLO CODICE	G E S T I O N E D E I R E S I D U I P A S S I V I				G E S T I O N E D I C A S S A				TOTALE DEI RESIDUI PASSIVI AL TERMINE DELL'ESERCIZIO			
	RESIDUI ALL'INIZIO DELL'ESERCIZIO	PAGATI	RIMASTI DA PAGARE		TOTALI	V A R I A Z I O N I		PREVISIONI		PAGAMENTI	D I F F E R E N Z E R I S P E T T O A L L E P R E V I S I O N I	
			13	14		15 (16 - 14)	16 (14 + 15)				IN + 17 (16 - 13)	IN - 18 (13 - 16)
1.08.001.0003												
I.C.S.3	191,21	191,21	0,00	191,21	0,00	0,00	1.373,11	801,64	569,47	73,56		
1.08.001.0004												
I.C.S.4	0,00	0,00	0,00	0,00	0,00	0,00	502,00	502,00	0,00	0,00		
1.08.001.0005												
I.C.S.5	14,58	14,58	0,00	14,58	0,00	0,00	5.373,34	1.324,66	4.048,68	307,50		
1.08.001.0006												
I.C.S.6	0,00	0,00	0,00	0,00	0,00	0,00	400,00	400,00	0,00	0,00		
1.08.001.0036												
I.C.S.38	0,00	0,00	0,00	0,00	0,00	0,00	286,00	143,91	142,09	101,93		

Parte B

CAPITOLO CODICE	GESTIONE DEI RESIDUI PASSIVI				GESTIONE DI CASSA				TOTALE DEI RESIDUI PASSIVI AL TERMINE DELL'ESERCIZIO		
	RESIDUI ALL'INIZIO DELL'ESERCIZIO	PAGATI	RIMASTI DA PAGARE	TOTALI	VARIAZIONI		PREVISIONI	PAGAMENTI		DIFFERENZE RISPETTO ALLE PREVISIONI	
					IN +	IN -				IN +	IN -
13	14	15 (16 - 14)	16 (14 + 15)	17 (16 - 13)	18 (13 - 16)	19	20	21 (20 - 19)	22 (19 - 20)	23 (9 + 15)	
1.08.001.0046											
I.C.S. 46	0.00	0.00	0.00	0.00	0.00	5.81.00	0.00	0.00	5.81.00	0.00	
1.08.001.0047											
I.C.S. 47	0.00	0.00	0.00	0.00	0.00	276.00	1.94.14		81.86	0.00	
1.08.001.0050											
I.C.S. 50	0.00	0.00	0.00	0.00	0.00	1.500.00	264.78		1.235.22	55.42	
1.08.001.0053											
I.C.S. 53	112.38	112.38	0.00	112.38	0.00	6.561.17	4.188.34		2.372.83	209.85	
1.08.001.0056											
I.C.S. 56	7.186.55	7.148.91	37.62	7.186.55	0.00	35.569.05	31.493.80		4.075.25	466.81	

Parte B

CAPITOLO CODICE	GESTIONE DEI RESIDUI PASSIVI					GESTIONE DI CASSA				TOTALE DEI RESIDUI PASSIVI AL TERMINE DELL'ESERCIZIO	
	RESIDUI ALL'INIZIO DELL'ESERCIZIO	PAGATI	RIMASTI DA PAGARE	VARIAZIONI		TOTALI	PREVISIONI	PAGAMENTI	DIFFERENZE RISPETTO ALLE PREVISIONI		
				IN +	IN -				IN +		IN -
13	14	15 (16 - 14)	16 (14 + 15)	17 (16 - 13)	18 (13 - 16)	19	20	21 (20 - 19)	22 (19 - 20)	23 (9 + 15)	
1.08.001.0076											
I.C.S. 76	99,49	99,49	0,00	99,49	0,00	1.712,42	1.712,42	0,00	0,00	0,00	
1.08.001.0081											
I.C.S. 81	1.024,46	1.024,46	0,00	1.024,46	0,00	1.876,49	1.876,49	0,00	0,00	0,00	
1.08.001.0085											
I.C.S. 85	234,72	234,72	0,00	234,72	0,00	2.516,20	234,72	2.516,20	2.281,48	329,46	
1.08.001.2401											
I.C.S. 2401	0,00	0,00	0,00	0,00	0,00	1.457,99	621,61	836,38	0,00	0,00	
1.08.001.2402											
I.C.S. 2402	0,00	0,00	0,00	0,00	0,00	747,28	612,43	134,85	134,85	106,38	

Parte A

CODICE	DESCRIZIONE	G E S T I O N E					D I				C O M P E T E N Z A			
		INIZIALI	P R E V I S I O N I		DEFINITIVE	PAGATE	RIMASTE DA PAGARE	TOTALI IMPEGNATI	D I F F E R E N Z E R I S P E T T O A L L E P R E V I S I O N I					
			IN AUMENTO	IN DIMINUIZIONE					IN +	IN -				
4	5 (7-4)	6 (4-7)	7 (4+5-6)	8	9 (10-8)	10 (8+9)	11 (10-7)	12 (7-10)						
1.08.001.2403	Imposte, tasse e tributi vari a carico prog. "ECOPOM"	2.720,48	0,00	0,00	2.720,48	356,58	0,00	356,58						2.363,90
1.08.001.2405	Imposte, tasse e tributi vari relativi al prog. "Fertilizzazione Aziendale Reg. Campania"	1.494,00	0,00	120,00	1.374,00	1.330,60	43,40	1.374,00				0,00		
1.08.001.2406	Imposte, tasse e tributi vari relativi al prog. "Patata Reg. Campania"	0,00	0,00	0,00	0,00	0,00	0,00	0,00				0,00		
1.08.001.2407	Imposte, tasse e tributi vari relativi al prog. "Piante biocidi CRPV"	0,00	823,19	65,62	757,57	519,32	191,76	711,08						46,49
1.08.001.2408	Imposte, tasse e tributi vari prog. "VALE"	5.000,00	0,00	2.000,00	3.000,00	2.167,95	297,76	2.465,71						534,29

Parte B

CAPITOLO CODICE	GESTIONE DEI RESIDUI PASSIVI					GESTIONE DI CASSA				TOTALE DEI RESIDUI PASSIVI AL TERMINE DELL'ESERCIZIO
	RESIDUI ALL'INIZIO DELL'ESERCIZIO	PAGATI	RIMASTI DA PAGARE	VARIAZIONI		PREVISIONI	PAGAMENTI	DIFFERENZE RISPETTO ALLE PREVISIONI		
				IN +	IN -			IN +	IN -	
13	14	15 (16 - 14)	16 (14 + 15)	17 (16 - 13)	18 (13 - 16)	19	20	21 (20 - 19)	22 (19 - 20)	23 (9 + 15)
1.08.001.2403										
I.C.S. 2403	0,00	0,00	0,00	0,00	0,00	2.720,48	356,58		2.363,90	0,00
1.08.001.2405										
I.C.S. 2405	0,00	0,00	0,00	0,00	0,00	1.374,00	1.330,60		43,40	43,40
1.08.001.2406										
I.C.S. 2406	108,37	108,37	0,00	0,00	0,00	108,37	108,37	0,00	0,00	0,00
1.08.001.2407										
I.C.S. 2407	548,39	548,39	0,00	0,00	0,00	1.305,96	1.067,71		238,25	191,76
1.08.001.2408										
I.C.S. 2408	475,24	475,24	0,00	0,00	0,00	3.475,24	2.643,19		832,05	297,76

Parte A

CAPITOLO	DESCRIZIONE	GESTIONE						DI				COMPETENZA		
		PREVISIONI		SOMME IMPEGNATE		SOMME IMPEGNATE		SOMME IMPEGNATE		DIFFERENZE RISPETTO ALLE PREVISIONI		DIFFERENZE RISPETTO ALLE PREVISIONI		
		INIZIALI	IN AUMENTO	IN DIMINUIZIONE	DEFINITIVE	PAGATE	RIMASTE DA PAGARE	TOTALI IMPEGNATI	IN +	IN -	IN +	IN -		
4	5 (7-4)	6 (4-7)	7 (4+5-6)	8	9 (10-8)	10 (8+9)	11 (10-7)	12 (7-10)						
1.08.001.2409	Imposte, tasse e tributi vari relativi al prog. "TECNOALIMENTI-TRIUMPH"	685,02	1.386,11	0,00	2.071,13	1.026,06	145,26	1.171,32				899,81		
1.08.001.2410	Imposte, tasse e tributi vari relativi al prog. "COMPOST-Reg Campania"													
1.08.001.2411	Imposte tasse e tributi vari DiSTA BO prog. "UE Hemp Sys"	4.211,08	0,00	95,37	4.115,71	1.485,47	49,16	1.534,63				2.581,08		
1.08.001.2412	Imposte, tasse e tributi vari "Reg. Campania Qualita' Patata"	2.260,24	0,20	78,54	2.181,90	971,04	340,00	1.311,04				870,86		
1.08.001.2413	Imposte, tasse e tributi vari - Convenzioni con ditte sementiere	3.042,00	0,00	1,53	3.040,47	1.367,58	401,20	1.768,78				1.271,69		
		0,00	8.694,75	0,00	8.694,75	3.249,65	0,00	3.249,65				5.445,10		

Parte B

CAPITOLO CODICE	GESTIONE DEI RESIDUI PASSIVI				GESTIONE DI CASSA				TOTALE DEI RESIDUI PASSIVI AL TERMINE DELL'ESERCIZIO		
	RESIDUI ALL'INIZIO DELL'ESERCIZIO	PAGATI	RIMASTI DA PAGARE	TOTALI	VARIAZIONI		PREVISIONI	PAGAMENTI		DIFFERENZE RISPETTO ALLE PREVISIONI	
					IN +	IN -				IN +	IN -
13	14	15 (16 - 14)	16 (14 + 15)	17 (16 - 13)	18 (13 - 16)	19	20	21 (20 - 19)	22 (19 - 20)	23 (9 + 15)	
1.08.001.2409											
I.C.S. 2409	312,97	312,97	0,00	312,97	0,00	2.384,10	1.339,01		1.045,07	145,26	
1.08.001.2410											
I.C.S. 2410	188,08	188,08	0,00	188,08	0,00	1.722,71	1.673,55		49,16	49,16	
1.08.001.2411											
I.C.S. 2411	0,00	0,00	0,00	0,00	0,00	2.181,90	971,04		1.210,86	340,00	
1.08.001.2412											
I.C.S. 2412	518,52	518,52	0,00	518,52	0,00	2.928,99	1.886,10		1.042,89	401,20	
1.08.001.2413											
I.C.S. 2413	156,99	156,99	0,00	156,99	0,00	8.851,74	3.406,64		5.445,10	0,00	

Parte A

CAPITOLO	DESCRIZIONE	GESTIONE						DI				COMPETENZA		
		INIZIALI	PREVISIONI		DEFINITIVE	PAGATE	RIMASTE DA PAGARE	TOTALI IMPEGNATI	DIFFERENZE RISPETTO ALLE PREVISIONI		IN -			
			IN AUMENTO	IN DIMINUZIONE					IN +	IN -				
CODICE		4	5 (7-4)	6 (4-7)	7 (4+5-6)	8	9 (10-8)	10 (8+9)	11 (10-7)	12 (7-10)				
1.08.001.2414	Imposte, tasse e tributi vari "Convenzione Università Ancona"													
		90,83	345,70	40,00	396,53	176,55	219,98	396,53		0,00				
1.08.001.2415	Imposte, tasse e tributi vari prog. "CIRIO-Valutazione fitosanitaria di alcune varietà" di pomodoro"													
		0,00	0,00	0,00	0,00	0,00	0,00	0,00		0,00				
1.08.001.2416	Imposte, tasse e tributi vari prog. "Nuovi cloni patata"													
		908,07	97,00	207,23	797,84	692,66	42,30	734,96					62,88	
1.08.001.2417	Imposte tasse e tributi vari relativi al progetto "Flusso Genico"													
		3.650,00	3.397,07	0,00	7.047,07	4.935,73	963,93	5.899,66					1.147,41	
1.08.001.2420	Imposte, tasse e tributi vari prog. CNR-I.G.V.-Portici commessa di ricerca miglioramento genetico della patata													
		0,00	273,00	0,00	273,00	0,00	102,85	102,85					170,15	

Parte B

CAPITOLO CODICE	GESTIONE DEI RESIDUI PASSIVI				GESTIONE DI CASSA				TOTALE DEI RESIDUI PASSIVI AL TERMINE DELL'ESERCIZIO		
	RESIDUI ALL'INIZIO DELL'ESERCIZIO	PAGATI	RIMASTI DA PAGARE	TOTALI	VARIAZIONI		PREVISIONI	PAGAMENTI		DIFFERENZE RISPETTO ALLE PREVISIONI	
					IN +	IN -				IN +	IN -
13	14	15 (16 - 14)	16 (14 + 15)	17 (16 - 13)	18 (13 - 16)	19	20	21 (20 - 19)	22 (19 - 20)	23 (9 + 15)	
1.08.001.2414											
I.C.S. 2414	0,00	0,00	0,00	0,00	0,00	396,53	176,55	219,98		219,98	
1.08.001.2415											
I.C.S. 2415	127,50	127,50	0,00	127,50	0,00	127,50	127,50	0,00		0,00	
1.08.001.2416											
I.C.S. 2416	207,23	207,23	0,00	207,23	0,00	1.005,07	899,89	105,18		42,30	
1.08.001.2417											
I.C.S. 2417	894,74	894,74	0,00	894,74	0,00	7.941,81	5.810,47	2.111,34		963,93	
1.08.001.2420											
I.C.S. 2420	199,50	199,50	0,00	199,50	0,00	472,50	199,50	273,00		102,85	

Parte A

CODICE	CAPITOLO DESCRIZIONE	GESTIONE						DI				COMPETENZA			
		INIZIALI 4	PREVISIONI		DEFINITIVE 7(4+5-6)	SOMME IMPEGNATE		RIMASTE DA PAGARE 9(10-8)	TOTALI IMPEGNATI 10(8+9)	DIFFERENZE RISPETTO ALLE PREVISIONI					
			IN AUMENTO 5(7-4)	IN DIMINUIZIONE 6(4-7)		PAGATE 8	PAGATE 8			IN +	IN -				
												5(7-4)	6(4-7)	7(4+5-6)	8
1.08.001.2421	Imposte, tasse e tributi vari relativi alla commessa di ricerca AIS sulla qualità del grasole	0,00	385,00	0,00	385,00	254,24	130,76	385,00	0,00						
	Totale V.E. 1	247.066,59	64.163,53	45.473,63	265.756,49	197.404,05	21.094,58	218.498,63					47.257,86		
	Totale Categoria 8	247.066,59	64.163,53	45.473,63	265.756,49	197.404,05	21.094,58	218.498,63	6.824,99				54.082,85		
1.09	CATEGORIA 9 - POSTE CORRETTIVE E COMPENSATIVE DI ENTRATE CORRENTI														
1.09.001	VOCE ECONOMICA 1 - Restituzioni e rimborsi diversi														
1.09.001.0000	VOCE ECONOMICA 1 - Restituzioni e rimborsi diversi	0,00	25.701,18	0,00	25.701,18	17.701,18	8.000,00	25.701,18	0,00				0,00		
	Totale V.E. 1	0,00	25.701,18	0,00	25.701,18	17.701,18	8.000,00	25.701,18					0,00		
	Totale Categoria 9	0,00	25.701,18	0,00	25.701,18	17.701,18	8.000,00	25.701,18	0,00				0,00		

Parte B

CAPITOLO CODICE	GESTIONE DEI RESIDUI PASSIVI				GESTIONE DI CASSA				TOTALE DEI RESIDUI PASSIVI AL TERMINE DELL'ESERCIZIO		
	RESIDUI ALL'INIZIO DELL'ESERCIZIO	PAGATI	RIMASTI DA PAGARE	TOTALI	VARIAZIONI		PREVISIONI	PAGAMENTI		DIFFERENZE RISPETTO ALLE PREVISIONI	
					IN +	IN -				IN +	IN -
13	14	15 (16 - 14)	16 (14 + 15)	17 (16 - 13)	18 (13 - 16)	19	20	21 (20 - 19)	22 (19 - 20)	23 (9 + 15)	
1.08.001.2421											
I.C.S. 2421	0.00	0.00	0.00	0.00	0.00	385.00	254.24		130.76	130.76	
I.V.E. 1	34.375.95	22.299.12	1.452.05	23.751.17	0.00	287.147.16	219.703.17		67.444.19	22.546.63	
I.Categoria 8	34.375.95	22.299.12	1.452.05	23.751.17	0.00	287.147.16	219.703.17	6.784.45	74.228.64	22.546.63	
1.09											
1.09.001											
1.09.001.0000											
I.C.S. 0	0.00	0.00	0.00	0.00	0.00	25.701.18	17.701.18		8.000.00	8.000.00	
I.V.E. 1	0.00	0.00	0.00	0.00	0.00	25.701.18	17.701.18		8.000.00	8.000.00	
I.Categoria 8	0.00	0.00	0.00	0.00	0.00	25.701.18	17.701.18	0.00	8.000.00	8.000.00	

Parte A

CODICE	DESCRIZIONE	G E S T I O N E						D I				C O M P E T E N Z A		
		INIZIALI	P R E V I S I O N I		DEFINITIVE	PAGATE	RIMASTE DA PAGARE	TOTALI IMPEGNATI	D I F F E R E N Z E R I S P E T T O A L L E P R E V I S I O N I					
			IN AUMENTO	IN DIMINUZIONE					IN +	IN -				
4	5 (7 - 4)	6 (4 - 7)	7 (4 + 5 - 6)	8	9 (10 - 8)	10 (8 + 9)	11 (10 - 7)	12 (7 - 10)						
	Totale V.E. 7	15.500,00	0,00	1.611,71	13.888,29	13.888,29	0,00	13.888,29	0,00					
	Totale Categoria 11	305.618,44	148.212,42	63.373,78	390.457,08	76.766,09	192.573,51	269.339,60	0,00	121.117,48				
2.12	CATEGORIA 12 - ACQUISIZIONI DI IMMOBILIZZAZIONI TECNICHE													
2.12.001	VOCE ECONOMICA 1 - Acquisto mobili, arredi, macchine d'ufficio, ecc.													
2.12.001.0000	VOCE ECONOMICA 1 - Acquisto mobili, arredi, macchine d'ufficio, ecc.													
		4.351,65	1.077,80	501,82	4.927,63	2.258,46	0,00	2.258,46	0,00	2.669,17				
2.12.001.0076	Acquisto mobili, arredi, macchine d'ufficio, ecc. prove "Registro Varietale Italiano"													
		0,00	0,00	0,00	0,00	0,00	0,00	0,00	0,00	0,00				
2.12.001.2407	Acquisto mobili, arredi, macchine d'ufficio, ecc. relativi al progetto "Pianta biocidi CRPV"													
		0,00	153,00	0,00	153,00	0,00	153,00	153,00	0,00	153,00			0,00	

Parte B

CAPITOLO CODICE	GESTIONE DEI RESIDUI PASSIVI				GESTIONE DI CASSA				TOTALE DEI RESIDUI PASSIVI AL TERMINE DELL'ESERCIZIO		
	RESIDUI ALL'INIZIO DELL'ESERCIZIO	PAGATI	RIMASTI DA PAGARE	TOTALI	VARIAZIONI		PREVISIONI	PAGAMENTI		DIFFERENZE RISPETTO ALLE PREVISIONI	
					IN +	IN -				IN +	IN -
13	14	15 (16 - 14)	16 (14 + 15)	17 (16 - 13)	18 (13 - 16)	19	20	21 (20 - 19)	22 (19 - 20)	23 (9 + 15)	
I.V.E.7	0.00	0.00	0.00	0.00	0.00	13.888,29	13.888,29	0.00	0.00	0.00	
I.Categoria.11	99.746,02	68.023,29	31.722,73	99.746,02	0.00	490.203,10	144.789,18	0.00	345.413,72	224.296,24	
2.12											
2.12.001											
2.12.001.0000											
I.C.S.0	6.285,89	6.285,89	0.00	6.285,89	0.00	11.213,52	8.544,15	0.00	2.669,37	0.00	
2.12.001.0076											
I.C.S.76	1.000,00	1.000,00	0.00	1.000,00	0.00	1.000,00	1.000,00	0.00	0.00	0.00	
2.12.001.2407											
I.C.S.2407	0.00	0.00	0.00	0.00	0.00	153,00	0.00	0.00	153,00	153,00	

Parte A

CODICE	C A P I T O L O	DESCRIZIONE	G E S T I O N E						D I				C O M P E T E N Z A		
			INIZIALI	P R E V I S I O N I		DEFINITIVE	P A G A T E	RIMASTE DA PAGARE	TOTALI IMPEGNATI	D I F F E R E N Z E R I S P E T T O A L L E P R E V I S I O N I					
				IN AUMENTO	IN DIMINUZIONE					IN +	IN -				
			5 (7-4)	6 (4-7)	7 (4+5-6)	8	9 (10-8)	10 (8+9)	11 (10-7)	12 (7-10)					
		Totale V.E. 1	4.351,65	1.230,80	501,82	5.080,63	2.258,46	153,00	2.411,46			2.669,17			
2.12.002		VOCE ECONOMICA 2 - Acquisto libri e pubblicazioni per la biblioteca													
2.12.002.0000		VOCE ECONOMICA 2 - Acquisto libri e pubblicazioni per la biblioteca													
			61.632,91	3.003,96	4.728,50	59.908,37	57.052,62	2.600,67	59.653,29			255,08			
2.12.002.0067		Acquisto libri e pubblicazioni per la biblioteca convenzione INFRAN													
			0,00	150,00	0,00	150,00	0,00	0,00	0,00			150,00			
		Totale V.E. 2	61.632,91	3.153,96	4.728,50	60.058,37	57.052,62	2.600,67	59.653,29			405,08			
2.12.003		VOCE ECONOMICA 3 - Acquisto macchine, attrezzi scientifici ed attrezzature tecniche													
2.12.003.0000		VOCE ECONOMICA 3 - Acquisto macchine, attrezzi scientifici ed attrezzature tecniche													
			24.492,17	1.702,19	0,00	26.194,36	13.258,26	234,79	13.493,05			12.701,31			

Parte B

CAPITOLO CODICE	GESTIONE DEI RESIDUI PASSIVI				GESTIONE DI CASSA				TOTALE DEI RESIDUI PASSIVI AL TERMINE DELL'ESERCIZIO		
	RESIDUI ALL'INIZIO DELL'ESERCIZIO	PAGATI	RIMASTI DA PAGARE	TOTALI	VARIAZIONI		PREVISIONI	PAGAMENTI		DIFFERENZE RISPETTO ALLE PREVISIONI	
					IN +	IN -				IN +	IN -
13	14	15 (16 - 14)	16 (14 + 15)	17 (16 - 13)	18 (13 - 16)	19	20	21 (20 - 19)	22 (19 - 20)	23 (9 + 15)	
I.V.E.1	7.285,89	7.285,89	0,00	7.285,89	0,00	12.366,52	9.544,35		2.822,17	153,00	
2.12.002											
2.12.002.0000											
I.C.S.0	279,36	279,36	0,00	279,36	0,00	60.180,73	57.331,98		2.848,75	2.600,62	
2.12.002.0067											
I.C.S.67	0,00	0,00	0,00	0,00	0,00	150,00	0,00		150,00	0,00	
I.V.E.2	279,36	279,36	0,00	279,36	0,00	60.330,73	57.331,98		2.998,75	2.600,62	
2.12.003											
2.12.003.0000											
I.C.S.0	22.984,90	22.804,78	9,12	22.813,90	0,00	49.194,26	16.063,04		13.131,22	243,91	

Parte B

CAPITOLO CODICE	GESTIONE DEI RESIDUI PASSIVI					GESTIONE DI CASSA				TOTALE DEI RESIDUI PASSIVI AL TERMINE DELL'ESERCIZIO
	RESIDUI ALL'INIZIO DELL'ESERCIZIO	PAGATI	RIMASTI DA PAGARE	VARIAZIONI		TOTALI	PREVISIONI	DIFFERENZE RISPETTO ALLE PREVISIONI		
				IN +	IN -			IN +	IN -	
13	14	15 (16 - 14)	17 (16 - 13)	18 (13 - 16)	16 (14 + 15)	19	20	21 (20 - 19)	22 (19 - 20)	23 (9 + 15)
2.12.003.0052										
I.C.S. 52	0.00	0.00	0.00	0.00	0.00	1.260.00	0.00	0.00	3.260.00	3.207.48
2.12.003.0053										
I.C.S. 53	0.00	0.00	0.00	0.00	0.00	3.907.16	0.00	0.00	3.907.16	3.895.16
2.12.003.0067										
I.C.S. 67	0.00	0.00	0.00	0.00	0.00	3.300.00	0.00	0.00	3.300.00	2.726.36
2.12.003.0073										
I.C.S. 73	11.610.63	11.310.34	299.69	0.00	11.610.63	11.610.63	11.310.94	0.00	299.69	299.69

Parte A

CAPITOLO	DESCRIZIONE	GESTIONE						DI				COMPETENZA		
		INIZIALI	PREVISIONI		DEFINITIVE	PAGATE	RIMASTE DA PAGARE	TOTALI IMPEGNATI	DIFFERENZE RISPETTO ALLE PREVISIONI		IN -			
			IN AUMENTO	IN DIMINUZIONE					IN +	IN -				
CODICE		4	5 (7-4)	6 (4-7)	7 (4+5-6)	8	9 (10-8)	10 (8+9)	11 (10-7)	12 (7-10)				
2.12.003.0076	Acquisto macchine, attrezzi scientifici ed attrezzature tecniche "Registro Varietale Italiano"	0,00	8.015,94	0,00	8.015,94	0,00	8.013,24	8.013,24				2,70		
2.12.003.0081	Acquisto macchine, attrezzi scientifici ed attrezzature tecniche progetto "Barbietola"													
2.12.003.2401	Acquisto macchie, attrezzi scientifici ed attrezzature tecniche contratto "ENDURA"	0,00	18.000,00	0,00	18.000,00	0,00	0,00	0,00				18.000,00		
2.12.003.2407	Acquisto macchine, attrezzi scientifici ed attrezzature biocidi CRPV"	0,00	1.130,16	0,00	1.130,16	0,00	0,00	0,00				1.130,16		
2.12.003.2408	Acquisto macchine, attrezzi scientifici ed attrezzature tecniche prog. "VALE"	0,00	885,84	0,00	885,84	0,00	885,84	885,84				0,00		
		0,00	0,00	0,00	0,00	0,00	0,00	0,00				0,00		

Parte A

CODICE	C A P I T O L O	DESCRIZIONE	G E S T I O N E						D I				C O M P E T E N Z A		
			INIZIALI	P R E V I S I O N I		DEFINITIVE	PAGATE	RIMASTE DA PAGARE	TOTALI IMPEGNATI	D I F F E R E N Z E R I S P E T T O A L L E P R E V I S I O N I					
				IN AUMENTO	IN DIMINUZIONE					IN +	IN -				
4	5 (7-4)	6 (4-7)	7 (4+5-6)	8	9 (10-8)	10 (9+9)	11 (10-7)	12 (7-10)							
2.12.003.2409		Acquisto macchine, attrezzi scientifici ed attrezzature tecniche prog. "TECNOALIMENTI-TRIUMPH"	1.140,00	0,00	0,00	1.140,00	0,00	0,00	1.140,00	0,00	0,00				
2.12.003.2413		Acquisto macchine, attrezzi scientifici ed attrezzature tecniche convenzioni con ditte sementiere	0,00	329,00	0,00	329,00	0,00	0,00	329,00	0,00	0,00				
2.12.003.2414		Acquisto macchine, attrezzi scientifici ed attrezzature tecniche "Convenzione Università" Ancona"	0,00	0,00	0,00	0,00	0,00	0,00	0,00	0,00	0,00				
2.12.003.2421		Acquisto macchine, attrezzi scientifici ed attrezzature tecniche commessa di ricerca AIS sulla qualit' del girasole	0,00	138,00	0,00	138,00	0,00	138,00	138,00	0,00	0,00				
		Totale V.E. 3	29.539,33	36.761,13	0,00	66.300,46	14.727,26	19.101,37	33.828,63				32.471,83		

Parte B

CAPITOLO CODICE	GESTIONE DEI RESIDUI PASSIVI				GESTIONE DI CASSA				TOTALE DEI RESIDUI PASSIVI AL TERMINE DELL'ESERCIZIO		
	RESIDUI ALL'INIZIO DELL'ESERCIZIO	PAGATI	RIMASTI DA PAGARE	TOTALI	VARIAZIONI		PREVISIONI	PAGAMENTI		DIFFERENZE RISPETTO ALLE PREVISIONI	
					IN +	IN -				IN +	IN -
	13	14	15 (16 - 14)	16 (14 + 15)	17 (16 - 13)	18 (13 - 16)	19	20	21 (20 - 19)	22 (19 - 20)	23 (9 + 15)
2.12.003.2409											
I.C.S. 2409	26.424,15	26.424,15	0,00	26.424,15	0,00	0,00	27.564,15	27.564,15	0,00	0,00	0,00
2.12.003.2413											
I.C.S. 2413	0,00	0,00	0,00	0,00	0,00	0,00	329,00	329,00	0,00	0,00	0,00
2.12.003.2414											
I.C.S. 2414	1.188,91	1.188,91	0,00	1.188,91	0,00	0,00	1.188,91	1.188,91	0,00	0,00	0,00
2.12.003.2421											
I.C.S. 2421	0,00	0,00	0,00	0,00	0,00	0,00	138,00	0,00	138,00	138,00	138,00
I.V.E. 3	101.458,74	99.622,17	1.290,57	100.912,74	0,00	-546,00	167.759,20	114.369,43		51.409,77	20.391,94

Parte B

CAPITOLO CODICE	GESTIONE DEI RESIDUI PASSIVI				GESTIONE DI CASSA				TOTALE DEI RESIDUI PASSIVI AL TERMINE DELL'ESERCIZIO		
	RESIDUI ALL'INIZIO DELL'ESERCIZIO	PAGATI	RIMASTI DA PAGARE	TOTALI	VARIAZIONI		PREVISIONI	PAGAMENTI		DIFFERENZE RISPETTO ALLE PREVISIONI	
					IN +	IN -				IN +	IN -
13	14	15 (16 - 14)	16 (14 + 15)	17 (16 - 13)	18 (13 - 16)	19	20	21 (20 - 19)	22 (19 - 20)	23 (9 + 15)	
2.12.004											
2.12.004.0000											
I.C.S. 0	0.00	0.00	0.00	0.00	0.00	6.432.69	1.432.69	5.000.00		0.00	
2.12.004.0056											
I.C.S. 56	0.00	0.00	0.00	0.00	0.00	0.00	0.00	0.00		0.00	
I.V.E. 4	0.00	0.00	0.00	0.00	0.00	6.432.69	1.432.69	5.000.00		0.00	
2.12.007											
2.12.007.0000											
I.C.S. 0	0.00	0.00	0.00	0.00	0.00	16.752.00	7.984.69	8.767.31		0.00	
I.V.E. 7	0.00	0.00	0.00	0.00	0.00	16.752.00	7.984.69	8.767.31		0.00	

Parte B

CAPITOLO CODICE	G E S T I O N E D E I R E S I D U I P A S S I V I				G E S T I O N E D I C A S S A				TOTALE DEI RESIDUI PASSIVI AL TERMINE DELL'ESERCIZIO		
	RESIDUI ALL'INIZIO DELL'ESERCIZIO	PAGATI	RIMASTI DA PAGARE	TOTALI	VARIAZIONI		PREVISIONI	PAGAMENTI		DIFFERENZE RISPETTO ALLE PREVISIONI	
					IN +	IN -				IN +	IN -
13	14	15 (16 - 14)	16 (14 + 15)	17 (16 - 13)	18 (13 - 16)	19	20	21 (20 - 19)	22 (19 - 20)	23 (9 + 15)	
2.15.001.0000											
I.C.S.0	0.00	0.00	0.00	0.00	0.00	359.38	304.82		54.56	0.00	
I.V.E.1	0.00	0.00	0.00	0.00	0.00	359.38	304.82		54.56	0.00	
I.Categoria.15	0.00	0.00	0.00	0.00	0.00	359.38	304.82	157.45	212.01	0.00	
I.Totale.2	208.770.01	175.210.71	33.013.30	208.224.01	0.00	760.746.38	318.480.10	157.45	422.463.71	247.441.85	
3											
3.17											
3.17.001											
3.17.001.0000											
I.C.S.0	0.00	0.00	0.00	0.00	0.00	826.311.04	689.187.94		137.143.10	0.00	
I.V.E.1	0.00	0.00	0.00	0.00	0.00	826.311.04	689.187.94		137.143.10	0.00	

Parte A

CODICE	DESCRIZIONE	G E S T I O N E						D I				C O M P E T E N Z A		
		INIZIALI	V A R I A Z I O N I		DEFINITIVE	PAGATE	RIMASTE DA PAGARE	TOTALI IMPEGNATI	D I F F E R E N Z E R I S P E T T O A L L E P R E V I S I O N I					
			IN AUMENTO	IN DIMINUZIONE					IN +	IN -				
4	5 (7-4)	6 (4-7)	7 (4+5-6)	8	9 (10-8)	10 (8+9)	11 (10-7)	12 (7-10)						
	Totale Categoria 17	826.331,04	0,00	0,00	826.331,04	689.187,94	0,00	689.187,94	0,00	137.143,10				
	Totale Titolo 3	826.331,04	0,00	0,00	826.331,04	689.187,94	0,00	689.187,94	0,00	137.143,10				
4	TITOLO IV - PARTITE DI GIRO													
4.21	CATEGORIA 21 - SPESE AVENTI NATURA DI PARTITE DI GIRO													
4.21.001	VOCE ECONOMICA 1 - Ritenute erariali													
4.21.001.0000	VOCE ECONOMICA 1 - Ritenute erariali													
		121.000,00	0,00	0,00	121.000,00	120.709,93	0,00	120.709,93		290,07				
	Totale V.E. 1	121.000,00	0,00	0,00	121.000,00	120.709,93	0,00	120.709,93		290,07				
4.21.002	VOCE ECONOMICA 2 - Ritenute previdenziali ed assistenziali													
4.21.002.0000	VOCE ECONOMICA 2 - Ritenute previdenziali ed assistenziali													
		57.000,00	0,00	0,00	57.000,00	40.068,52	33.420,08	73.488,60	16.488,60					
	Totale V.E. 2	57.000,00	0,00	0,00	57.000,00	40.068,52	33.420,08	73.488,60	16.488,60					

Parte B

CAPITOLO CODICE	GESTIONE DEI RESIDUI PASSIVI					GESTIONE DI CASSA				TOTALE DEI RESIDUI PASSIVI AL TERMINE DELL'ESERCIZIO 23 (9 + 15)
	RESIDUI ALL'INIZIO DELL'ESERCIZIO 13	PAGATI 14	RIMASTI DA PAGARE 15 (16 - 14)	VARIAZIONI		PREVISIONI 19	PAGAMENTI 20	DIFFERENZE RISPETTO ALLE PREVISIONI		
				TOTALI 16 (14 + 15)	IN + 17 (16 - 13)			IN - 18 (13 - 16)	IN + 21 (20 - 19)	
I.Categoria.17	0.00	0.00	0.00	0.00	0.00	826.331.04	689.187.94	0.00	137.143.10	0.00
I.Titolo.3	0.00	0.00	0.00	0.00	0.00	826.331.04	689.187.94	0.00	137.143.10	0.00
4										
4.21										
4.21.001										
4.21.001.0000										
I.C.S.0	0.00	0.00	0.00	0.00	0.00	121.000.00	120.709.93	0.00	290.07	0.00
I.V.E.1	0.00	0.00	0.00	0.00	0.00	121.000.00	120.709.93	0.00	290.07	0.00
4.21.002										
4.21.002.0000										
I.C.S.0	26.219.30	26.219.30	0.00	0.00	0.00	83.219.30	66.287.82	0.00	16.931.48	11.420.08
I.V.E.2	26.219.30	26.219.30	0.00	0.00	0.00	83.219.30	66.287.82	0.00	16.931.48	11.420.08

Parte B


CAPITOLO CODICE	GESTIONE DEI RESIDUI PASSIVI					GESTIONE DI CASSA					TOTALE DEI RESIDUI PASSIVI AL TERMINE DELL'ESERCIZIO 23 (9 + 15)	
	RESIDUI ALL'INIZIO DELL'ESERCIZIO 13	PAGATI 14	RIMASTI DA PAGARE 15 (16 - 14)	VARIAZIONI		TOTALI 16 (14 + 15)	PREVISIONI 19	PAGAMENTI 20	DIFFERENZE RISPETTO ALLE PREVISIONI			
				IN + 17 (16 - 13)	IN - 18 (13 - 16)				IN + 21 (20 - 19)	IN - 22 (19 - 20)		
4.21.005.0000												
I.C.S. 0	6.521,61	2.625,15	3.896,46	0,00	0,00	6.521,61	6.521,61	2.625,15	3.896,46	3.896,46		5.691,96
I.V.E. 5	6.521,61	2.625,15	3.896,46	0,00	0,00	6.521,61	6.521,61	2.625,15	3.896,46	3.896,46		5.691,96
4.21.006												
4.21.006.0000												
I.C.S. 0	0,00	0,00	0,00	0,00	0,00	0,00	1.549,37	1.500,00	49,37	49,37		0,00
I.V.E. 6	0,00	0,00	0,00	0,00	0,00	0,00	1.549,37	1.500,00	49,37	49,37		0,00
4.21.007												
4.21.007.0000												
I.C.S. 0	0,00	0,00	0,00	0,00	0,00	0,00	1.549,38	1.549,38	0,00	0,00		0,00
I.V.E. 7	0,00	0,00	0,00	0,00	0,00	0,00	1.549,38	1.549,38	0,00	0,00		0,00

Parte B

CAPITOLO CODICE	GESTIONE DEI RESIDUI PASSIVI				GESTIONE DI CASSA				TOTALE DEI RESIDUI PASSIVI AL TERMINE DELL'ESERCIZIO		
	RESIDUI ALL'INIZIO DELL'ESERCIZIO	PAGATI	RIMASTI DA PAGARE	TOTALI	VARIAZIONI		PREVISIONI	PAGAMENTI		DIFFERENZE RISPETTO ALLE PREVISIONI	
					IN +	IN -				IN +	IN -
13	14	15 (16 - 14)	16 (14 + 15)	17 (16 - 13)	18 (13 - 16)	19	20	21 (20 - 19)	22 (19 - 20)	23 (9 + 15)	
4.21.008											
4.21.008.0000											
I.C.S.0	1.405.64	1.405.64	0.00	1.405.64	0.00	156.342.71	207.222.69	50.879.98		19.171.51	
I.V.E.8	1.405.64	1.405.64	0.00	1.405.64	0.00	156.342.71	207.222.69	50.879.98		19.171.51	
4.21.009											
4.21.009.0000											
I.C.S.0	202.877.80	202.877.80	0.00	202.877.80	0.00	388.587.80	676.548.97	287.961.17		52.189.61	
I.V.E.9	202.877.80	202.877.80	0.00	202.877.80	0.00	388.587.80	676.548.97	287.961.17		52.189.61	
I.Categoria.21	217.284.08	211.387.62	3.896.46	217.284.08	0.00	790.529.90	1.112.980.46	411.438.41	108.987.85	110.716.80	
I.Titolo.4	217.284.08	211.387.62	3.896.46	217.284.08	0.00	790.529.90	1.112.980.46	411.438.41	108.987.85	110.716.80	

Parte A

C A P I T O L O	G E S T I O N E										D I			C O M P E T E N Z A						
	C O D I C E	D E S C R I Z I O N E	I N I Z I A L I	P R E V I S I O N I		D E F I N I T I V E	P A G A T E	R I M A S T E D A P A G A R E	T O T A L I I M P E G N A T I	D I F F E R E N Z E R I S P E T T O A L L E P R E V I S I O N I										
				I N A U M E N T O	I N D I M I N U Z I O N E					7 (4 + 5 - 6)	8	9 (10 - 8)	10 (8 + 9)	11 (10 - 7)	I N +	I N -				
																	4	5 (7 - 4)	6 (4 - 7)	7 (4 + 5 - 6)
	RIPILOGO SPESE																			
	Totale Titolo 1	2.780.163,82	1.875.970,79	452.716,36	4.203.418,25	1.939.087,25	431.415,60	2.370.502,85	28.439,63	1.861.355,03										
	Totale Titolo 2	412.481,06	210.085,76	70.583,45	551.983,37	163.229,39	214.428,55	377.657,94	157,45	174.482,88										
	Totale Titolo 3	826.331,04	0,00	0,00	826.331,04	689.187,94	0,00	689.187,94	0,00	137.143,10										
	Totale Titolo 4	367.535,82	185.710,00	0,00	553.245,82	879.592,84	106.840,34	986.433,18	516.351,18	83.163,82										
	TOTALE TITOLI SPESE	4.386.511,74	2.271.766,55	523.299,81	6.134.978,48	3.671.097,42	752.684,49	4.423.781,91	544.948,26	2.256.144,83										
	DISAVANZO DI AMMINISTRAZIONE	0,00	0,00	0,00	0,00	0,00														
	TOTALE SPESE	4.386.511,74	2.271.766,55	523.299,81	6.134.978,48	3.671.097,42	752.684,49	4.423.781,91	544.948,26	2.256.144,83										



Parte B

CAPITOLO CODICE	GESTIONE DEI RESIDUI PASSIVI				GESTIONE DI CASSA				TOTALE DEI RESIDUI PASSIVI AL TERMINE DELL'ESERCIZIO 23 (9 + 15)	
	RESIDUI ALL'INIZIO DELL'ESERCIZIO 13	PAGATI 14	RIMASTI DA PAGARE 15 (16 - 14)	TOTALI 16 (14 + 15)	VARIAZIONI		PREVISIONI 19	DIFFERENZE RISPETTO ALLE PREVISIONI		
					IN + 17 (16 - 13)	IN - 18 (13 - 16)		IN + 20 (20 - 19)		IN - 21 (19 - 20)
C	1.229.069,70	454.087,78	758.057,35	1.212.145,13	0,00	-16.924,57	4.399.857,59	2.393.175,03	2.006.682,56	1.189.472,95
C	208.770,01	175.210,71	33.013,30	208.224,01	0,00	-546,00	760.746,38	338.440,10	422.306,28	247.441,85
C	0,00	0,00	0,00	0,00	0,00	0,00	826.331,04	689.187,94	137.143,10	0,00
C	237.284,08	233.387,62	3.896,46	237.284,08	0,00	0,00	790.529,90	1.112.980,46	322.450,56	110.736,80
C	1.675.123,79	862.686,11	794.967,11	1.657.653,22	0,00	-17.470,57	6.777.464,91	4.533.783,53	2.243.681,38	1.547.651,60



PAGINA BIANCA

SITUAZIONE AMMINISTRATIVA

PAGINA BIANCA

SITUAZIONE AMMINISTRATIVA

	GESTIONE		
	RESIDUI	COMPETENZA	TOTALE
FONDO DI CASSA AL 1 GENNAIO			134.705,77
RISCOSSIONI	1.585.182,06	3.286.253,85	4.871.435,91
PAGAMENTI	862.686,11	3.671.097,42	4.533.783,53
FONDO CASSA AL 31 DICEMBRE			472.358,15
PAGAMENTI per azioni esecutive non regolarizzate al 31 dicembre			0,00
DIFFERENZA			472.358,15
RESIDUI ATTIVI	1.674.119,06	1.439.164,56	3.113.283,62
RESIDUI PASSIVI	794.967,11	752.684,49	1.547.651,60
DIFFERENZA			1.565.632,02
AVANZO (+) o DISAVANZO (-)			2.037.990,17
Risultato di amministrazione			
- Fondi vincolati			0,00
- Fondi per finanziamento spese in conto capitale			0,00
- Fondi di ammortamento			0,00
- Fondi non vincolati			0,00

....., li

IL SEGRETARIO

IL RESPONSABILE DEL SERVIZIO FINANZIARIO

IL RAPPRESENTANTE LEGALE

Timbro
dell'ente

ISTITUTO SPERIMENTALE PER LE COLTURE INDUSTRIALI**SITUAZIONE PATRIMONIALE AL 31/12/2004**

ATTIVITA'	CONSISTENZE		DIFFERENZE	
	AL 01/01	AL 31/12	IN PIU'	IN MENO
DISPONIBILITA LIQUIDE				
Casse	134.705,77	472.358,15	4.871.435,91	4.533.783,53
Banche	0,00	0,00	0,00	0,00
Conti correnti postali	0,00	0,00	0,00	0,00
Altri conti correnti	0,00	0,00	0,00	0,00
	134.705,77	472.358,15	4.871.435,91	4.533.783,53
RESIDUI ATTIVI				
Crediti verso lo Stato ed altri enti	0,00	0,00	0,00	0,00
Crediti verso iscritti, soci e terzi contribuenti	0,00	0,00	0,00	0,00
Crediti verso acquirenti, utenti ecc.	0,00	0,00	0,00	0,00
Crediti diversi	3.263.922,22	3.113.283,62	1.439.164,56	1.589.803,16
	3.263.922,22	3.113.283,62	1.439.164,56	1.589.803,16
CREDITI BANCARI E FINANZIARI				
Depositi vincolati	0,00	0,00	0,00	0,00
Mutui ed anticipazioni attive	0,00	0,00	0,00	0,00
Crediti per annualita, semestralita, ecc scontate a terzi	0,00	0,00	0,00	0,00
Prestiti al personale	0,00	0,00	0,00	0,00
Crediti verso gestioni autonome	0,00	0,00	0,00	0,00
Depositi cauzionali	0,00	0,00	0,00	0,00
Crediti diversi bancari e finanziari	0,00	0,00	0,00	0,00
	0,00	0,00	0,00	0,00
RIMANENZE ATTIVE DI ESERCIZIO				
Rimanenze di prodotti	0,00	0,00	0,00	0,00
Rimanenze di materie prime e materiali di consumo	0,00	0,00	0,00	0,00
Rimanenze di viveri	0,00	0,00	0,00	0,00
Rimanenze diverse	0,00	0,00	0,00	0,00
Risconti attivi	0,00	0,00	0,00	0,00
	0,00	0,00	0,00	0,00
INVESTIMENTI MOBILIARI				
Partecipazioni azionarie	0,00	0,00	0,00	0,00



ATTIVITA'	CONSISTENZE		DIFFERENZE	
	AL 01/01	AL 31/12	IN PIU'	IN MENO
Conferimenti e quote in altri enti	0,00	0,00	0,00	0,00
Titoli emessi o garantiti dallo Stato ed assimilati	0,00	0,00	0,00	0,00
Obbligazioni e cartelle fondarie	0,00	0,00	0,00	0,00
Buoni postali	0,00	0,00	0,00	0,00
Altri titoli di credito	0,00	0,00	0,00	0,00
	0,00	0,00	0,00	0,00
IMMOBILI				
Edifici e terreni	3.437.728,81	3.581.518,19	144.789,38	1.000,00
Costruzioni in corso	0,00	0,00	0,00	0,00
Diritti reali	0,00	0,00	0,00	0,00
Terreni	0,00	0,00	0,00	0,00
	3.437.728,81	3.581.518,19	144.789,38	1.000,00
IMMOBILIZZAZIONI TECNICHE				
Impianti, attrezzature e macchinari	4.270.865,44	4.394.632,25	123.766,81	0,00
Automezzi	92.432,45	92.432,45	0,00	0,00
Mobili e macchine di ufficio	285.554,02	295.098,37	9.544,35	0,00
Bestiame	0,00	0,00	0,00	0,00
Materiale bibliografico	647.102,12	704.434,10	57.331,98	0,00
	5.295.954,03	5.486.597,17	190.643,14	0,00
ALTRI COSTI PLURIENNALI				
Spese di costituzione, ampliamento e riorganizzazione	0,00	0,00	0,00	0,00
Costi e perdite emissione prestiti	0,00	0,00	0,00	0,00
Costi pluriennali diversi	0,00	0,00	0,00	0,00
	0,00	0,00	0,00	0,00
TOTALE ATTIVITA'	12.132.310,83	12.653.757,13	6.646.032,99	6.124.586,69



PASSIVITA'	CONSISTENZE		DIFFERENZE	
	AL 01/01	AL 31/12	IN PIU'	IN MENO
DEBITI DI TESORERIA				
Anticipazioni del tesoriere	0,00	0,00	0,00	0,00
Scoperti di conto corrente	0,00	0,00	0,00	0,00
	0,00	0,00	0,00	0,00
RESIDUI PASSIVI				
Debiti verso lo Stato ed altri enti	0,00	0,00	0,00	0,00
Debiti verso iscritti, soci e terzi per prestazioni dovute	0,00	0,00	0,00	0,00
Debiti verso fornitori	0,00	0,00	0,00	0,00
Debiti verso terzi per prestazioni ricevute	0,00	0,00	0,00	0,00
Debiti diversi	1.675.123,79	1.547.651,60	752.684,49	880.156,68
	1.675.123,79	1.547.651,60	752.684,49	880.156,68
DEBITI BANCARI E FINANZIARI				
Mutui ed anticipazioni passive	0,00	0,00	0,00	0,00
Obbligazioni in circolazione	0,00	0,00	0,00	0,00
Debiti verso il personale per depositi	0,00	0,00	0,00	0,00
Debiti verso gestioni autonome	0,00	0,00	0,00	0,00
Debiti diversi bancari e finanziari	0,00	0,00	0,00	0,00
	0,00	0,00	0,00	0,00
RIMANENZE PASSIVE DI ESERCIZIO				
Riserve tecniche	0,00	0,00	0,00	0,00
Risconti passivi (avanzo di amm.ne finalizzato)	1.557.157,91	1.855.883,23	298.725,32	0,00
	1.557.157,91	1.855.883,23	298.725,32	0,00
FONDI DI ACCANTONAMENTO VARI				
Fondo liquidazione indennita anzianita personale	96.028,72	102.696,07	6.972,17	304,82
Fondo imposte e tasse	0,00	0,00	0,00	0,00
Fondi rischi	0,00	0,00	0,00	0,00
Fondi per accantonamenti diversi	1.291,14	1.291,14	0,00	0,00
	97.319,86	103.987,21	6.972,17	304,82
POSTE RETTIFICATIVE DELL ATTIVO				
Fondo svalutazione crediti	0,00		0,00	0,00



PASSIVITA'	CONSISTENZE		DIFFERENZE	
	AL 01/01	AL 31/12	IN PIU'	IN MENO
Fondo svalutazione titoli e partecipazioni	0,00	0,00	0,00	0,00
Fondo ammortamento immobili	1.618.016,41	1.727.375,37	109.358,96	0,00
Fondo ammortamento impianti, attrezzature e macchinari	3.377.254,60	3.712.974,73	335.720,13	0,00
Fondo ammortamento automezzi, mobili e macchinari di ufficio	562.877,76	581.019,01	18.141,25	0,00
	5.558.148,77	6.021.369,11	463.220,34	0,00
TOTALE PASSIVITA'	8.887.750,33	9.528.891,15	1.521.602,32	880.461,50



ISTITUTO SPERIMENTALE PER LE COLTURE INDUSTRIALI


SITUAZIONE PATRIMONIALE AL 31/12/2004

ATTIVITA'	CONSISTENZE		DIFFERENZE		PASSIVITA'	CONSISTENZE		DIFFERENZE	
	AL 01/01	AL 31/12	IN PIU'	IN MENO		AL 01/01	AL 31/12	IN PIU'	IN MENO
TOTALE ATTIVITA'	12.132.310,83	12.653.757,13	6.646.032,99	6.124.586,69	TOTALE PASSIVITA'	8.887.750,33	9.528.891,15	1.521.602,32	880.461,50
DEFICIT PATRIMONIALE					PATRIMONIO NETTO	3.244.560,50	3.124.865,98	5.124.430,67	5.244.125,19
Disavanzo economico esercizi precedenti	0,00	0,00	0,00	0,00	Fondo di dotazione				
Disavanzo economico dell'esercizio	0,00	0,00	0,00	0,00	Riserve obbligatorie	0,00	0,00	0,00	0,00
					Riserve facoltative	0,00	0,00	0,00	0,00
					Fondo di rivalutazione congruaglio monetario	0,00	0,00	0,00	0,00
					Avanzo economico esercizi precedenti	0,00	0,00	0,00	0,00
					Avanzo economico dell'esercizio	0,00	0,00	0,00	0,00
TOTALE A PAREGGIO	12.132.310,83	12.653.757,13	6.646.032,99	6.124.586,69	TOTALE A PAREGGIO	3.244.560,50	3.124.865,98	5.124.430,67	5.244.125,19
CONTI DI ORDINE					CONTI DI ORDINE				
Valori di terzi depositati a cauzione, a garanzia, ecc.	0,00	0,00	0,00	0,00	Valori di terzi depositati a cauzione, a garanzia, ecc.	0,00	0,00	0,00	0,00
Conti diversi	0,00	0,00	0,00	0,00	Conti diversi	0,00	0,00	0,00	0,00
						0,00	0,00	0,00	0,00

ISTITUTO SPERIM. COLTURE INDUSTRIALI


CONTO ECONOMICO PER L'ESERCIZIO (I parte)

ENTRATA	Competenza	SPESA	Competenza
1. TITOLO I - ENTRATE CONTRIBUTIVE		1. TITOLO I - SPESE CORRENTI	
CATEGORIA 1 - ALIQUOTE CONTRIBUTIVE A CARICO DEI DATORI DI LAVORO E/O DEGLI ISCRITTI	0,00	CATEGORIA 1 - SPESE PER GLI ORGANI DELL'ENTE	58.264,78
CATEGORIA 2 - QUOTA DI PARTECIPAZIONE DEGLI ISCRITTI ALL'ONERE DI SPECIFICHE GESTIONI	0,00	CATEGORIA 2 - ONERI PER IL PERSONALE IN ATTIVITA' DI SERVIZIO	989.266,02
TOTALE TITOLO 1	0,00	CATEGORIA 3 - ONERI PER IL PERSONALE IN QUIESCENZA	1.778,14
2. TITOLO II - ENTRATE DERIVANTI DA TRASFERIMENTI CORRENTI		CATEGORIA 4 - SPESE PER L'ACQUISTO DI BENI DI CONSUMO E DI SERVIZI	931.513,15
CATEGORIA 3 - TRASFERIMENTI DA PARTE DELLO STATO	1.684.083,29	CATEGORIA 5 - SPESE PER PRESTAZIONI ISTITUZIONALI	140.061,94
CATEGORIA 4 - TRASFERIMENTI DA PARTE DELLE REGIONI	94.428,85	CATEGORIA 6 - TRASFERIMENTI PASSIVI	0,00
CATEGORIA 5 - TRASFERIMENTI DA PARTE DEI COMUNI E DELLE PROVINCE	0,00	CATEGORIA 7 - ONERI FINANZIARI	3.456,71
CATEGORIA 6 - TRASFERIMENTI DA PARTE DI ALTRI ENTI DEL SETTORE PUBBLICO E PROVATO	625.880,31	CATEGORIA 8 - ONERI TRIBUTARI	218.498,63
TOTALE TITOLO 2	2.404.392,45	CATEGORIA 9 - POSTE CORRETTIVE E COMPENSATIVE DI ENTRATE CORRENTI	25.701,18
3. TITOLO III - ALTRE ENTRATE		CATEGORIA 10 - SOMME NON CLASSIFICABILI IN ALTRE VOCI	1.962,30
CATEGORIA 7 - ENTRATE DERIVANTI DALLA VENDITA DI BENI E DALLE PRESTAZIONI DI SERVIZI	236.044,47	TOTALE TITOLO 1	2.370.502,85
CATEGORIA 8 - REDDITI E PROVENTI PATRIMONIALI	169.943,70		
CATEGORIA 9 - POSTE CORRETTIVE E COMPENSATIVE DI SPESE CORRENTI	59.596,21		
CATEGORIA 10 - ENTRATE NON CLASSIFICABILI IN ALTRE VOCI	0,00		
TOTALE TITOLO 3	465.584,38		
TOTALE ENTRATE CORRENTI (I)	2.869.976,83	TOTALE SPESE CORRENTI (I)	2.370.502,85



CONTO ECONOMICO PER L'ESERCIZIO (II parte)

ENTRATA	Competenza	SPESA	Competenza
A) ENTRATE ACCERTATE IN PRECEDENTI ESERCIZI DI PERTINENZA DELL'ESERCIZIO		A) SPESE DI COMPETENZA, IMPEGNATE IN PRECEDENTI ESERCIZI	
- Contributi o premi per le prestazioni istituzionali	0,00	- Rimanenze iniziali di prodotti	0,00
- Trasferimenti (contributi, oblazioni, ecc.)	0,00	- Materie prime e materiali di consumo viventi	0,00
- Redditi e proventi patrimoniali	0,00	- Risconti iniziali di spese per locazioni ed utenze	0,00
- Vendita di prodotti e di materiali diversi	0,00	- Spese per servizi esterni	0,00
- Vendita di pubblicazioni	0,00	- Spese diverse di amministrazione	0,00
- Prestazioni di particolari servizi	0,00	- Spese per trasferimenti	0,00
- Ricavi pluriennali	0,00	- Oneri finanziari	0,00
- Entrate accertate in precedenti esercizi di pertinenza dell'esercizio (avanzo amm.ne finalizzato)	1.557.157,91	- Spese diverse (avanzo amm.ne finalizzato)	1.855.883,23
B) PRODUZIONI E MOVIMENTI INTERNI		- Costi pluriennali	0,00
- Prodotti in natura impianti ed altre immobilizzazioni ottenuti con mezzi propri da capitalizzare	0,00	B) PRODUZIONI E MOVIMENTI INTERNI	
C) TRASFERIMENTI ATTIVI IN NATURA (Oblazioni, lasciti, donazioni in natura)		- Oneri in natura	0,00
- Idem	0,00	C) TRASFERIMENTI PASSIVI IN NATURA (Contributi, concorsi, soccorsi e oblazioni in natura)	
D) VARIAZIONI PATRIMONIALI STRAORDINARIE		- Idem	0,00
- Sopravvenienze attive	0,00	D) AMMORTAMENTI E DEPERIMENTI	
- Insussistenze passive	17.470,57	- Immobili	109.358,96
- Acquisizioni patrimoniali	335.432,52	- Impianti, attrezzature e macchinari	335.720,13
E) SPESE IMPEGNATE DI COMPETENZA DI SUCCESSIVI ESERCIZI		- Autovetture, motoveicoli e simili	0,00
- Idem	0,00	- Diversi (mobili, ecc.)	18.141,25
		E) SVALUTAZIONI E DEPREZZAMENTI	
		- Svalutazione crediti	0,00
		- Svalutazione titoli	0,00
		- Deprezzamento immobili, impianti, macchinari	0,00
		- Eliminazione impianti ed altre immobilizzazioni non ammortizzate	0,00
		F) ACCANTONAMENTI PER ONERI PRESUNTI DI COMPETENZA	
		- Imposte e tasse da regolare	0,00
		- Altri oneri da definire	0,00
		- Accantonamenti diversi	0,00
		- Accantonamenti a fondo rischi	0,00
		G) QUOTA DELL'ESERCIZIO PER L'ADEGUAMENTO DEL FONDO INDENNITA' ANZIANITA' PERSONALE	
		- Idem	6.972,17
		H) VARIAZIONI PATRIMONIALI STRAORDINARIE	
		- Sopravvenienze passive	0,00
		- Insussistenze attive	4.621,10
		- Eccedenza delle spese impegnate sulle entrate accertate (c/capitale)	197.532,66
		- Insussistenze attive derivanti da restituzione importo lavori interrimento cavi elettrici	1.000,00
TOTALE ENTRATE (II)	1.910.061,00	TOTALE SPESE (II)	2.529.229,50
TOTALE GENERALE ENTRATE (I + II)	4.780.037,83	TOTALE GENERALE SPESE (I + II)	4.899.732,35
DISAVANZO ECONOMICO	119.694,52	AVANZO ECONOMICO	
TOTALE A PAREGGIO	4.899.732,35	TOTALE A PAREGGIO	4.899.732,35



ISTITUTO SPERIMENTALE PER LA FLORICOLTURA

BILANCIO D'ESERCIZIO 2004

PAGINA BIANCA

RELAZIONE DEL DIRETTORE

PAGINA BIANCA

RELAZIONE DEL DIRETTORE N.
DEL 16 MAGGIO 2005
AL CONTO CONSUNTIVO DELL'ESERCIZIO FINANZIARIO 2004

Nell'illustrare il Rendiconto Finanziario dell'Istituto dell'esercizio 2004 con la presente relazione viene rilevato tutto l'andamento della gestione ed i risultati cui si è pervenuti, incominciando con il raffrontare le previsioni degli stanziamenti nelle poste dell'attivo e del passivo, con le modificazioni che sono state apportate dalle variazioni regolarmente deliberate dal Commissario ed approvate dal Ministero vigilante:

ENTRATE

Titoli	Previsione iniziale	Variazioni in + o in -	Previsione definitiva	Somme accertate	Somme riscosse	Somme rimaste da riscuotere	Differenza in + o in -
Entrate Correnti (Tit. I-II-III)	913.400,00	734.472,42	1.647.872,42	1.627.716,12	1.276.964,01	350.752,11	-20.156,30
Entrate in conto capitale (Tit. IV-V-VI)	30.000,00	101.723,95	131.723,95	131.723,95	86.861,97	44.861,98	0,00
Entrate per partite di giro (Tit. VII)	188.290,00	86.020,00	274.310,00	1.172.661,70	1.115.449,70	57.212,00	898.351,70
Totale entrate	1.131.690,00	922.216,37	2.053.906,37	2.932.101,77	2.479.275,68	452.826,09	878.195,40
Avanzo di amminist. 2003	761.500,00	32.847,13	794.347,13	0,00	0,00	0,00	0,00
TOTALE	1.893.190,00	955.063,50	2.848.253,50				

Dal prospetto delle Entrate si rileva che esse hanno avuto una previsione definitiva pari a € 2.053.906,37 con una variazione positiva di € 922.216,37 rispetto alle previsioni iniziali di 1.131.690,00 a cui va aggiunto un avanzo di amministrazione, comprensivo dei progetti speciali, di 794.347,13

Entrate correnti: hanno avuto una variazione positiva netta, rispetto alla previsione iniziale, di € 734.472,42 dovuta a € 623.172,42 per contributi ministeriali per progetti finalizzati, nonché per il funzionamento; € 56.900,00 per contributi della Regione Liguria e Regione Toscana; € 51.900,00 per contributi relativi a progetti comunitari e € 2.500,00 per proventi e recuperi vari.

Entrate in C/Capitale: Si sono verificati finanziamenti ministeriali in conto capitale, per € 89.723,95 per acquisto attrezzature e vi è stato anche il prelievo dalla Polizza T.F.R. per € 42.000,00




Le partite di giro : hanno riportato variazioni rispetto alla previsione iniziale con un importo complessivo di € 274.310,00
 L'importo complessivo accertato risulta pari a 1.172.661,70 in quanto a fine anno si è rilevata la necessità di accertare e incassare alla voce partite di conto sospesi la somma di € 926.255,83 relativa a finanziamenti ministeriali in conto capitale (sopraelevazione e ristrutturazione Sede) L'accertamento è così risultato superiore di € 898.351,70 avendo avuto minori introiti sulle partite di giro tradizionali per € 27.904,13

U.S.C.I.T.E

Titoli	Previsione iniziale	Variazioni in + o in -	Previsione definitiva	Somme impegnate	Somme pagate	Somme rimaste da pagare	Differenza in + o in -
Spese Correnti (Tit. I)	1.385.961,75	881.045,95	2.267.007,70	1.489.113,88	1.164.266,09	324.847,79	-777.893,82
Spese in conto capitale (Tit. II)	279.538,25	-12.002,11	267.535,80	250.332,04	138.360,66	111.971,38	-17.203,76
Estinzioni mutui e anticipaz. (Tit. III)	0,00	0,00	0,00	0,00	0,00	0,00	0,00
Partite di giro (Tit. IV)	188.290,00	86.020,00	274.310,00	1.158.913,79	125.673,03	1.033.240,76	884.603,79
Totale	1.853.790,00	955.063,84	2.808.853,50	2.898.359,71	1.428.299,78	1.470.059,93	89.506,21
Sbilancio per minori variazioni avanzo vincolato			39.400,00				
			<u>2.848.253,50</u>				

Le spese complessive secondo le previsioni definitive sono risultate di € 2.808.853,50 con una variazione positiva di €. 955.063,84 rispetto alle previsioni iniziali, che erano di L. 1.853.790,00 E' da notare che la maggiore previsione definitiva è dovuta all'incremento dell'avanzo di amministrazione dell'Esercizio 2003 e ai contributi in conto capitale ristrutturazione e sopraelevazione Sede
 Le spese impegnate sono state di € 2.898.359,71, con una differenza netta in più rispetto alle previsioni definitive di € 89.506,21



GESTIONE RESIDUI

La gestione residui, comprensiva di quelli accumulatisi negli anni precedenti con relative variazioni derivanti da piu' esatti accertamenti e dei residui relativi alla gestione finanziaria dell'esercizio 2003, presenta sinteticamente le seguenti risultanze:

RESIDUI ATTIVI		RESIDUI PASSIVI	
Residui anni precedenti	2.596.708,04	Residui anni precedenti	2.990.261,78
Minori accertamenti		Minori accertamenti	
Residui attivi definitivi	<u>2.596.708,04</u>	Residui attivi definitivi	<u>2.990.261,78</u>
Riscossi nel 2004	-156.796,80	Pagati nel 2004	-665.206,68
Rimasti da riscuotere	<u>2.439.911,24</u>	Rimasti da pagare	<u>2.325.055,10</u>
Residui dell'esercizio 2004	452.826,09	Residui dell'esercizio 2004	1.470.069,93
TOTALE RESIDUI ATTIVI	<u>2.892.737,33</u>	TOTALE RESIDUI PASSIVI	<u>3.795.115,03</u>

Le voci piu' salienti dei residui attivi sono costituite da crediti verso lo Stato e verso altri Enti per residui di contributi relativi a progetti e programmi pluriennali o finanziamenti in C/Capitale.

I residui passivi sono costituiti dal pagamento dei contributi previdenziali, ancora non comunicati, da impegni per acquisti di beni di consumo e servizi per i quali si attendono le relative fatture, nonché, quale quota più consistente degli stessi, dallo stanziamento della somma per i lavori di ristrutturazione della Sede centrale e da quella periferica di Pesca.



Dimostrazione consistenza fondo cassa al 31/12/2004

Alla chiusura dell'esercizio finanziario 2004 e' stato determinato un avanzo di cassa di € 1.730.466,39 con un aumento rispetto a quello riportato al 31/12/2003 di € 542.566,02 a seguito di fondi per interventi strutturali.

	1.187.900,37
Avanzo di cassa all'1/1/2004	
riscossioni +	
in conto competenza	2.479.275,68
in conto residui	156.796,80
	2.636.072,48
pagamenti -	
in conto competenza	-1.428.299,78
in conto residui	-665.206,68
	-2.093.506,46
	1.730.466,39
Avanzo di cassa al 31/12/2004	


L'avanzo di cassa è pari all'importo comunicato dal Tesoriere Cassiere dell'Istituto: Cassa di Risparmio di Genova-Imperia in data 31/12/04 e al saldo riportato dalla Banca di Italia.

Dimostrazione della situazione finanziaria al 31/12/2004

Totale entrate accertate	2.932.101,77
Totale uscite impegnate	-2.898.359,71
	33.742,06
Avanzo finanziario al 31/12/2004	

Situazione Amministrativa

Nel prospetto della situazione amministrativa è posto in evidenza il risultato di amministrazione cui è pervenuta la gestione dell'Istituto e che corrisponde ad un avanzo di amministrazione di 828.088,69 determinato dalla somma algebrica dei valori patrimoniali avvenuti caratteri esclusivamente finanziario, vale a dire riscossioni e pagamenti effettuati e residui attivi e passivi alla fine dell'esercizio.



Dimostrazione dell'avanzo di amministrazione


Alla chiusura dell'esercizio finanziario 2004 l'avanzo di amministrazione è risultato essere di € 828.088,69 come appresso specificato:

Residui attivi + anni precedenti Esercizio 2004	1.730.466,39
Avanzo cassa al 31/12/2004	2.892.737,33
Residui passivi - anni precedenti	-3.795.115,03
Avanzo di amministrazione al 31/12/2004	828.088,69

Infatti, nel corso dell'anno si sono verificate variazioni in meno nella gestione dei residui attivi e passivi che hanno modificato di conseguenza l'avanzo di amministrazione al 31/12/2004

Dimostrazione


Avanzo di amministrazione al 31.12.2003	794.347,13
minori accertamenti residui passivi +	0,00
minori accertamenti residui attivi -	0,00
maggiori accertamenti residui attivi	0,00
maggiori accertamenti residui passivi	0,00
Avanzo di amministrazione al 31/12/2003 rettificato	794.347,13
Avanzo finanziario di competenza 2004	33.742,06
Avanzo di amministrazione al 31/12/2004	828.088,69



Strutturalmente l'avanzo di amministrazione conseguito nell'esercizio 2004, secondo la natura dei finanziamenti, sia ordinaria che straordinaria, e per i vari progetti o programmi pluriennali ancora vigenti per l'esercizio 2004, si compone di:

1) Regione Liguria Programma 5 b)	49	837,50
2) Certificazione nuove varietà vegetali	50	0,05
3) Progetto Agronanotech	51	104.137,01
4) Progetto Alcoltra	53	67.728,62
5) Programma fronde Regione Toscana	54	9.131,09
6) Progetto finalizzato Floricoltura	55	1.293,51
7) Progetto Fertilizzanti	56	6.050,82
8) Progetto MIPAF SOP Palermo.	57	27.125,44
9) Progetto Anemone	65	17.700,27
10) Progetto CNR 2002	67	4,07
11) MURST-MIPAF "germoplasma ort."	399	12.181,50
12) CEE Progetto Contento Trade	3.601	5,14
		<u>246.195,02</u>
Assegni di ricerca	1 05 001	386.600,39
Avanzo vincolato MIPAF		39.400,00
Avanzo Ordinario effettivo		155.893,28
		<u>828.088,69</u>

Pertanto il suddetto avanzo di amministrazione, contabilmente risultante per la somma di € 828.088,69 decurtato dal totale delle suddette somme dei progetti pluriennali, dei fondi particolari viene a determinare il reale avanzo di amministrazione che è risultato in effetti di € 155.893,28



Rendiconto patrimoniale

In esso sono poste in evidenza le variazioni che la consistenza patrimoniale ha registrato nel corso dell'anno 2004 e quindi i valori finali di tutti gli elementi che compongono il patrimonio.



Il rendiconto patrimoniale si compone di due parti :

- 1) situazione patrimoniale
- 2) conto economico

Situazione patrimoniale


La gestione patrimoniale dell'esercizio 2004 ha portato ai seguenti risultati con una consistenza netta al 31/12/2004 di € 7.125.247,25

	Consistenza al 01/01/2004	Variazioni		Consistenza al 31/12/2004
		in più	in meno	
Attività	10.348.123,54	1.132.926,27	-50.787,64	11.430.262,17
Passività	3.442.421,26	980.827,14	-97.283,48	4.325.964,92
Netto	6.905.702,28	152.099,13	46.495,84	7.104.297,25



Il patrimonio netto ha registrato una variazione di Euro : 198.594,97 dovuta alle variazioni delle attività patrimoniali permanenti e finanziarie.
L'avanzo economico di € 198.594,97 trova riscontro nelle seguenti risultanze :

Entrate correnti accertate	1.627.716,12	Uscite correnti impegnate	1.489.113,88
Variazioni patrimoniali straordinarie	0	Ammortamenti e deperimenti	106.793,60
Soprawvenienze attive	13.747,41	Svalutazione e deprezzamenti	0,00
acquisizioni patrimoniali	294.330,96	eliminazione beni da ammortizzare	22.683,95
passaggio di categoria	0,00	Fondo indennità di anzianità	28.103,69
Polizza T.F.R. operai	28.103,69	Prelevamento polizza assicurativa TFR	0,00
Insistenze passive	0,00	Variazioni patrimoniali straordinarie	0,00
minori residui passivi	0,00	Eccedenza degli impegni sugli accertamenti in C/Capitale	118.608,09
minori ammortamenti	0,00	Minori residui attivi	0,00
variazione neg. fondo T.F.R.	0,00	Errato doppio carico bene	0,00
Totale Generale	1.963.898,18	Totale Generale	1.765.303,21
Disavanzo economico	1.963.898,18	Avanzo economico	198.594,97
Totale a pareggio	1.963.898,18	Totale a pareggio	1.963.898,18




L'importo dell'Eccedenza degli impegni sugli accertamenti in C/C Capitale è stato di € 118.608,09 determinato dalle spese in C/Capitale Tit II Cat.11 e 12 pari a 250.332,04 a cui sottrarre € 131.723,95 cioè le somme accertate nei Titoli 4 e 5 delle entrate.

Nell'esercizio 2004 le immobilizzazioni tecniche e i terreni dell'Istituto hanno subito una variazione a seguito di acquisti di attrezzature e libri. Alla fine dell'anno, come si evince analiticamente dai relativi prospetti allegati al consuntivo, viene sinteticamente descritta la consistenza dei beni immobili e mobili dell'Istituto:

Categorie	Valore al 31.12.03	Cantico effettivo	Scantico effettivo	Valore al 31.12.04
1	276.108,66	53.564,68	0,00	329.673,34
2	292.548,87	21.659,75	0,00	314.208,62
3	491.073,26	9.612,40	280,00	500.405,66
4	3.491.301,75	187.114,13	22.403,95	3.656.011,93
5	0,00	0,00	0,00	0,00
6	59.477,67	22.380,00	0,00	81.857,67
7	1.602.622,77	0,00	0,00	1.602.622,77
	6.213.132,98	294.330,96	22.683,95	6.484.779,99

Sono state inoltre regolarmente determinate, secondo quanto dettato dalla circolare n.16 del 29 gennaio 1990 del Ministero dell'Agricoltura e Foreste, le quote di ammortamento dei beni mobili e immobili per un totale di 106793,60


Il Direttore
(Tito SCHIVA)




Il presente documento si compone di n. NOVE fogli
e di n. 9 allegati, per un totale di n. 9 pagine
È conforme all'originale depositato agli atti di questa Amministrazione.
C.R.A.

16 NOV. 2005



IL FUNZIONARIO DI AMMINISTRAZIONE


Paolo Gatti

PAGINA BIANCA

BILANCIO CONSUNTIVO

RENDICONTO FINANZIARIO ENTRATE - ESERCIZIO 2004

Parte A

CODICE	DESCRIZIONE	G E S T I O N E				D I				C O M P E T E N Z A				
		INIZIALI	P R E V I S I O N I		DEFINITIVE	S O M M E A C C E R T A T E		RISOSSE	RIMASTE DA RISCOUTERE	D I F F E R E N Z E R I S P E T T O A L L E P R E V I S I O N I				
			IN AUMENTO	IN DIMINUZIONE		ACCERTATI	TOTALI			IN +	IN -			
4	5 (7-4)	6 (4-7)	7 (4+5-6)	8	9 (10-8)	10 (8+9)	11 (10-7)	12 (7-10)						
	AVANZO DI AMMINISTRAZIONE	761.500,00	32.847,13	0,00	794.347,13									
2	TITOLO II - ENTRATE DERIVANTI DA TRASFERIMENTI CORRENTI													
2.03	CATEGORIA 3 - TRASFERIMENTI DA PARTE DELLO STATO													
2.03.001	VOCE ECONOMICA 1 - Contributo Ministero funzionamento													
2.03.001.0000	VOCE ECONOMICA 1 - Contributo Ministero funzionamento													
		910.000,00	84.798,19	0,00	994.798,19	994.798,19	0,00	994.798,19	0,00					
	Totale V.E. 1	910.000,00	84.798,19	0,00	994.798,19	994.798,19	0,00	994.798,19	0,00					
2.03.002	VOCE ECONOMICA 2 - Altri contributi del M.I.P.A.F.													
2.03.002.0000	VOCE ECONOMICA 2 - Altri contributi del M.I.P.A.F.													
		0,00	398.624,23	0,00	398.624,23	199.312,12	199.312,11	398.624,23	0,00					
2.03.002.0051	Progetto agronotec													
		0,00	118.800,00	0,00	118.800,00	59.400,00	59.400,00	118.800,00	0,00					

Parte A

CODICE	CAPITOLO DESCRIZIONE	GESTIONE					DI				COMPETENZA			
		INIZIALI 4	VARIAZIONI		DEFINITIVE 7 (4+5-6)	RISOSSE 8	RIMASTE DA RISCOUTERE 9 (10-8)	TOTALI ACCERTATI 10 (8+9)	DIFFERENZE RISPETTO ALLE PREVISIONI					
			IN AUMENTO 5 (7-4)	IN DIMINUIZIONE 6 (4-7)					IN + 11 (10-7)	IN - 12 (7-10)				
2.03.002.0053	Progetto ALCOTRA	0,00	20.950,00	0,00	20.950,00	0,00	0,00	0,00	0,00	0,00	0,00	0,00	20.950,00	
2.03.002.0055	Progetto Finalizzato Floricoltura	0,00	0,00	0,00	0,00	0,00	0,00	0,00	0,00	0,00	0,00	0,00		
2.03.002.0057	Progetto MIPAF SOP Palermo	0,00	0,00	0,00	0,00	0,00	0,00	0,00	0,00	0,00	0,00	0,00		
2.03.002.0065	Progetto Anemone	0,00	0,00	0,00	0,00	0,00	0,00	0,00	0,00	0,00	0,00	0,00		
2.03.002.0399	Germoplasma orticolo (MIPAF MIUR)	0,00	0,00	0,00	0,00	0,00	0,00	0,00	0,00	0,00	0,00	0,00		
	Totale V.E. 2	0,00	538.374,23	0,00	538.374,23	258.712,12	258.712,11	517.424,23					20.950,00	
	Totale Categoria 3	910.000,00	623.172,42	0,00	1.533.172,42	1.253.510,31	258.712,11	1.512.222,42				0,00	20.950,00	

Parte B

CAPITOLO CODICE	GESTIONE DEI RESIDUI ATTIVI				GESTIONE DI CASSA				TOTALE DEI RESIDUI ATTIVI AL TERMINE DELL'ESERCIZIO		
	RESIDUI ALL'INIZIO DELL'ESERCIZIO	RISCOSSI	RIMASTI DA RISCUOTERE	TOTALI	VARIAZIONI		PREVISIONI	RISCOSSIONI		DIFFERENZE RISPETTO ALLE PREVISIONI	
					IN +	IN -				IN +	IN -
13	14	15 (16 - 14)	16 (14 + 15)	17 (16 - 13)	18 (13 - 16)	19	20	21 (20 - 19)	22 (19 - 20)	23 (9 + 15)	
2.03.002.0053											
I.C.S.53	0,00	0,00	0,00	0,00	0,00	20.950,00	0,00	0,00	20.950,00	0,00	
2.03.002.0055											
I.C.S.55	272.639,77	0,00	272.639,77	272.639,77	0,00	272.639,77	0,00	0,00	272.639,77	272.639,77	
2.03.002.0057											
I.C.S.57	87.120,00	0,00	87.120,00	87.120,00	0,00	87.120,00	0,00	0,00	87.120,00	87.120,00	
2.03.002.0065											
I.C.S.65	51.547,74	29.693,01	21.854,73	51.547,74	0,00	51.547,74	29.693,01	0,00	21.854,73	21.854,73	
2.03.002.0399											
I.C.S.399	13.221,31	2.820,24	10.401,07	13.221,31	0,00	13.221,31	2.820,24	0,00	10.401,07	10.401,07	
I.V.E.2	517.491,06	32.513,25	484.977,81	517.491,06	0,00	1.055.865,29	291.225,37	0,00	764.639,92	743.689,92	
I.Categoria.3	517.491,06	32.513,25	484.977,81	517.491,06	0,00	2.050.663,48	1.286.023,56	0,00	764.639,92	743.689,92	

Parte A

CAPITOLO	DESCRIZIONE	GESTIONE						DI				COMPETENZA		
		INIZIALI	VARIAZIONI		DEFINITIVE	SOMME ACCERTATE		RISOSSE	RIMASTE DA RISCOUTERE	TOTALI ACCERTATI	DIFFERENZE RISPETTO ALLE PREVISIONI			
			IN AUMENTO	IN DIMINUZIONE		7 (4+5-6)	8				9 (10-8)	10 (9+9)	IN +	IN -
4	5 (7-4)	6 (4-7)	7 (4+5-6)	8	9 (10-8)	10 (9+9)	11 (10-7)	12 (7-10)						
2.04	CATEGORIA 4 - TRASFERIMENTI DA PARTE DELLE REGIONI													
2.04.001	VOCE ECONOMICA 1 - Contributo delle Regioni													
2.04.001.0049	Progetti Regione Sicilia													
		0,00	0,00	0,00	0,00	0,00	0,00	0,00	0,00	0,00	0,00	0,00	0,00	0,00
2.04.001.0050	Progetto Nuove varietà													
		0,00	0,00	0,00	0,00	0,00	0,00	0,00	0,00	0,00	0,00	0,00	0,00	0,00
2.04.001.0052	Progetti Regione Liguria													
		0,00	0,00	0,00	0,00	0,00	0,00	0,00	0,00	0,00	0,00	0,00	0,00	0,00
2.04.001.0053	Regione Liguria progetto ALCOTRA													
		0,00	41.900,00	0,00	41.900,00	0,00	8.380,00	33.520,00	41.900,00	41.900,00	0,00	0,00	0,00	0,00
2.04.001.0054	Progetti Regione Toscana													
		0,00	15.000,00	0,00	15.000,00	0,00	833,30	15.000,00	15.833,30	15.833,30	833,30	833,30	833,30	833,30

Parte B

CAPITOLO CODICE	GESTIONE DEI RESIDUI ATTIVI					GESTIONE DI CASSA				TOTALE DEI RESIDUI ATTIVI AL TERMINE DELL'ESERCIZIO	
	RESIDUI ALL'INIZIO DELL'ESERCIZIO	RISCOSSI	RIMASTI DA RISCUOTERE	VARIAZIONI		TOTALI	PREVISIONI	RISCOSSIONI	DIFFERENZE RISPETTO ALLE PREVISIONI		
				IN +	IN -				IN +		IN -
13	14	15 (16 - 14)	16 (14 + 15)	17 (16 - 13)	18 (13 - 16)	19	20	21 (20 - 19)	22 (19 - 20)	23 (9 + 15)	
2.04											
2.04.001											
2.04.001.0049											
I.C.S. 48	11.500,29	0,00	11.500,29	11.500,29	0,00	11.500,29	0,00	11.500,29	11.500,29	11.500,29	
2.04.001.0050											
I.C.S. 50	36.487,71	36.487,71	0,00	36.487,71	0,00	36.487,71	36.487,71	0,00	0,00	0,00	
2.04.001.0052											
I.C.S. 52	24.999,20	24.999,20	0,00	24.999,20	0,00	24.999,20	24.999,20	0,00	0,00	0,00	
2.04.001.0053											
I.C.S. 53	0,00	0,00	0,00	0,00	0,00	41.900,00	8.180,00	13.520,00	13.520,00	13.520,00	
2.04.001.0054											
I.C.S. 54	4.166,70	4.166,70	0,00	4.166,70	0,00	19.166,70	5.000,00	14.166,70	14.166,70	15.000,00	

Parte A

CODICE	DESCRIZIONE	G E S T I O N E						D I				C O M P E T E N Z A		
		INIZIALI	P R E V I S I O N I		DEFINITIVE	S O M M E A C C E R T A T E		RISOSSE	RIMASTE	TOTALI	D I F F E R E N Z E			
			IN AUMENTO	IN DIMINUZIONE		7 (4+5-6)	8				9 (10-8)	10 (8+9)	IN +	IN -
4	5 (7-4)	6 (4-7)	7 (4+5-6)	8	9 (10-8)	10 (8+9)	11 (10-7)	12 (7-10)						
2.04.001.0083	Programma Supporto floricolo													
		0,00	0,00	0,00	0,00	0,00	0,00	0,00	0,00	0,00			0,00	
	Totale V.E. 1	0,00	56.900,00	0,00	56.900,00	0,00	9.213,30	48.520,00	57.733,30	833,30				
	Totale Categoria 4	0,00	56.900,00	0,00	56.900,00	0,00	9.213,30	48.520,00	57.733,30	833,30				0,00
2.06	CATEGORIA 6 - TRASFERIMENTI DA PARTE DI ALTRI ENTI DEL SETTORE PUBBLICO E PROVATO													
2.06.001	VOCE ECONOMICA 1 - Contributi di altri Enti													
2.06.001.0053	CEE Progetto ALCOTRA													
		0,00	41.900,00	0,00	41.900,00	0,00	8.380,00	33.520,00	41.900,00	0,00				
2.06.001.0055	Collezione Risorse Genetiche													
		0,00	0,00	0,00	0,00	0,00	0,00	0,00	0,00	0,00				
2.06.001.0056	Prove su fertilizzanti													
		0,00	10.000,00	0,00	10.000,00	0,00	0,00	10.000,00	10.000,00	0,00				

Parte B

CAPITOLO CODICE	GESTIONE DEI RESIDUI ATTIVI					GESTIONE DI CASSA				TOTALE DEI RESIDUI ATTIVI AL TERMINE DELL'ESERCIZIO 23 (9 + 15)		
	RESIDUI ALL'INIZIO DELL'ESERCIZIO 13	RISCOSSI 14	RIMASTI DA RISCUOTERE 15 (16 - 14)	VARIAZIONI		TOTALI 16 (14 + 15)	PREVISIONI 19	RISCOSSIONI 20	DIFFERENZE RISPETTO ALLE PREVISIONI			
				IN + 17 (16 - 13)	IN - 18 (13 - 16)				IN + 21 (20 - 19)		IN - 22 (19 - 20)	
2.04.001.0083												
I.C.S. 83	61.933.52	58.629.94	3.303.58	0.00	0.00	61.933.52	61.933.52	58.629.94	3.303.58			3.303.58
I.V.E. 1	139.087.42	124.283.55	14.803.87	0.00	0.00	139.087.42	195.987.42	133.496.85	62.490.57			63.323.82
I.Categoria 4	139.087.42	124.283.55	14.803.87	0.00	0.00	139.087.42	195.987.42	133.496.85	62.490.57			63.323.82
2.06												
2.06.001												
2.06.001.0053												
I.C.S. 53	0.00	0.00	0.00	0.00	0.00	0.00	41.900.00	8.380.00	33.520.00			33.520.00
2.06.001.0055												
I.C.S. 55	3.873.43	0.00	3.873.43	0.00	0.00	3.873.43	3.873.43	0.00	3.873.43			3.873.43
2.06.001.0056												
I.C.S. 56	0.00	0.00	0.00	0.00	0.00	0.00	10.000.00	0.00	10.000.00			10.000.00

Parte A

CODICE	DESCRIZIONE	G E S T I O N E				D I				C O M P E T E N Z A			
		INIZIALI	P R E V I S I O N I		DEFINITIVE	S O M M E A C C E R T A T E		RISOSSE	RIMASTE	TOTALI	D I F F E R E N Z E		
			IN AUMENTO	IN DIMINUIZIONE		7 (4+5-6)	8				9 (10-8)	10 (8+9)	IN +
4	5 (7-4)	6 (4-7)	7 (4+5-6)	8	9 (10-8)	10 (8+9)	11 (10-7)	12 (7-10)					
3.09.001.0000	VOCE ECONOMICA 1 - Recuperi e rimborsi vari												
		1.500,00	2.500,00	0,00	4.000,00	3.395,61	0,00	3.395,61					604,39
	Totale V.E. 1	1.500,00	2.500,00	0,00	4.000,00	3.395,61	0,00	3.395,61					604,39
	Totale Categoria 9	1.500,00	2.500,00	0,00	4.000,00	3.395,61	0,00	3.395,61					604,39
	Totale Titolo 3	3.400,00	2.500,00	0,00	5.900,00	5.860,40	0,00	5.860,40					957,39
4	TITOLO IV - ENTRATE PER ALIENAZIONE DI BENI PATRIMONIALI E RISCOSSIONI DI CREDITI												
4.14	CATEGORIA 14 - RISCOSSIONE DI CREDITI												
4.14.002	VOCE ECONOMICA 2 - Prelevamenti da polizza assicurativa per liquidazione indennità di anzianità e interessi												
4.14.002.0000	VOCE ECONOMICA 2 - Prelevamenti da polizza assicurativa per liquidazione indennità di anzianità e interessi												
		30.000,00	12.000,00	0,00	42.000,00	42.000,00	0,00	42.000,00					0,00

Parte B

CAPITOLO CODICE	GESTIONE DEI RESIDUI ATTIVI				GESTIONE DI CASSA				TOTALE DEI RESIDUI ATTIVI AL TERMINE DELL'ESERCIZIO		
	RESIDUI ALL'INIZIO DELL'ESERCIZIO	RISCOSSI	RIMASTI DA RISCUOTERE	TOTALI	VARIAZIONI		PREVISIONI	RISCOSSIONI		DIFFERENZE RISPETTO ALLE PREVISIONI	
					IN +	IN -				IN +	IN -
13	14	15 (16 - 14)	16 (14 + 15)	17 (16 - 13)	18 (13 - 16)	19	20	21 (20 - 19)	22 (19 - 20)	23 (9 + 15)	
3.09.001.0000											
I.C.S.0	0.00	0.00	0.00	0.00	0.00	4.000.00	3.395.61		604.39	0.00	
I.U.F.1	0.00	0.00	0.00	0.00	0.00	4.000.00	3.395.61		604.39	0.00	
I.Categoria 9	0.00	0.00	0.00	0.00	0.00	4.000.00	3.395.61	0.00	604.39	0.00	
I.Titolo 3	1.500.00	0.00	1.500.00	1.500.00	0.00	7.400.00	5.860.40	249.86	1.789.46	1.500.00	
4											
4.14											
4.14.002											
4.14.002.0000											
I.C.S.0	0.00	0.00	0.00	0.00	0.00	42.000.00	42.000.00	0.00	0.00	0.00	

Parte A

CODICE	DESCRIZIONE	G E S T I O N E						D I				C O M P E T E N Z A		
		INIZIALI	P R E V I S I O N I		DEFINITIVE	S O M M E A C C E R T A T E		RISOSSE	RIMASTE	TOTALI	D I F F E R E N Z E			
			IN AUMENTO	IN DIMINUZIONE		7 (4+5-6)	8				9 (10-8)	10 (8+9)	IN +	IN -
4	5 (7-4)	6 (4-7)	7 (4+5-6)	8	9 (10-8)	10 (8+9)	11 (10-7)	12 (7-10)						
	Totale V.E. 2	30.000,00	12.000,00	0,00	42.000,00	0,00	42.000,00	0,00	42.000,00	0,00	0,00			
	Totale Categoria 14	30.000,00	12.000,00	0,00	42.000,00	0,00	42.000,00	0,00	42.000,00	0,00	0,00		0,00	
	Totale Titolo 4	30.000,00	12.000,00	0,00	42.000,00	0,00	42.000,00	0,00	42.000,00	0,00	0,00		0,00	
5	TITOLO V - ENTRATE DERIVANTI DA TRASFERIMENTI IN CONTO CAPITALE													
5.15	CATEGORIA 15 - TRASFERIMENTI DELLO STATO													
5.15.001	VOCE ECONOMICA 1 - Finanziamenti Mi.P.A.F. in C/Capitale, Ordinario													
5.15.001.0000	VOCE ECONOMICA 1 - Finanziamenti Mi.P.A.F. in C/Capitale, Ordinario													
		0,00	89.723,95	0,00	89.723,95	0,00	44.861,97	44.861,98	89.723,95	0,00	0,00		0,00	
5.15.001.0055	Progetto Finalizzato Floricultura													
		0,00	0,00	0,00	0,00	0,00	0,00	0,00	0,00	0,00	0,00		0,00	
	Totale V.E. 1	0,00	89.723,95	0,00	89.723,95	0,00	44.861,97	44.861,98	89.723,95	0,00	0,00		0,00	

Parte B

CAPITOLO CODICE	GESTIONE DEI RESIDUI ATTIVI				GESTIONE DI CASSA				TOTALE DEI RESIDUI ATTIVI AL TERMINE DELL'ESERCIZIO 23 (9 + 15)		
	RESIDUI ALL'INIZIO DELL'ESERCIZIO 13	RISCOSSI 14	RIMASTI DA RISCUOTERE 15 (16 - 14)	TOTALI 16 (14 + 15)	VARIAZIONI		PREVISIONI 19	RISCOSSIONI 20		DIFFERENZE RISPETTO ALLE PREVISIONI	
					IN + 17 (16 - 13)	IN - 18 (13 - 16)				IN + 21 (20 - 19)	IN - 22 (19 - 20)
I.V.E.2	0.00	0.00	0.00	0.00	0.00	0.00	42.000.00	42.000.00	0.00	0.00	0.00
I.Categoria.14	0.00	0.00	0.00	0.00	0.00	0.00	42.000.00	42.000.00	0.00	0.00	0.00
I.Titolo.4	0.00	0.00	0.00	0.00	0.00	0.00	42.000.00	42.000.00	0.00	0.00	0.00
5											
5.15											
5.15.001											
5.15.001.0000											
I.C.S.0	1.490.063.76	0.00	1.490.063.76	1.490.063.76	0.00	0.00	1.579.787.71	44.861.97	1.534.925.74	1.534.925.74	0.00
5.15.001.0055											
I.C.S.85	819.88	0.00	819.88	819.88	0.00	0.00	819.88	0.00	819.88	819.88	0.00
I.V.E.1	1.490.903.64	0.00	1.490.903.64	1.490.903.64	0.00	0.00	1.580.627.59	44.861.97	1.535.765.62	1.535.765.62	0.00

Parte B

CAPITOLO CODICE	GESTIONE DEI RESIDUI ATTIVI					GESTIONE DI CASSA				TOTALE DEI RESIDUI ATTIVI AL TERMINE DELL'ESERCIZIO 23 (9 + 15)		
	RESIDUI ALL'INIZIO DELL'ESERCIZIO 13	RISCOSSI 14	RIMASTI DA RISCUOTERE 15 (16 - 14)	VARIAZIONI		PREVISIONI 19	RISCOSSIONI 20	DIFFERENZE RISPETTO ALLE PREVISIONI				
				TOTALI 16 (14 + 15)	IN + 17 (16 - 13)			IN - 18 (13 - 16)	IN + 21 (20 - 19)		IN - 22 (19 - 20)	
7.22.001												
7.22.001.0000												
I.C.S. 0	0.00	0.00	0.00	0.00	0.00	120.000.00	100.616.82	19.383.18	0.00	0.00	0.00	0.00
I.V.E. 1	0.00	0.00	0.00	0.00	0.00	120.000.00	100.616.82	19.383.18	0.00	0.00	0.00	0.00
7.22.002												
7.22.002.0000												
I.C.S. 0	0.00	0.00	0.00	0.00	0.00	67.000.00	58.495.05	8.504.95	0.00	0.00	0.00	0.00
I.V.E. 2	0.00	0.00	0.00	0.00	0.00	67.000.00	58.495.05	8.504.95	0.00	0.00	0.00	0.00
7.22.006												
7.22.006.0000												
I.C.S. 0	0.00	0.00	0.00	0.00	0.00	1.274.00	1.274.00	0.00	0.00	0.00	0.00	0.00
I.V.E. 6	0.00	0.00	0.00	0.00	0.00	1.274.00	1.274.00	0.00	0.00	0.00	0.00	0.00

Parte A

CAPITOLO	DESCRIZIONE	GESTIONE						DI				COMPETENZA			
		INIZIALI	PREVISIONI		DEFINITIVE	SOMME ACCERTATE		RISOSSE	RIMASTE DA RISCOUTERE	TOTALI ACCERTATI	DIFFERENZE RISPETTO ALLE PREVISIONI				
			IN AUMENTO	IN DIMINUIZIONE		7 (4+5-6)	8				9 (10-8)	10 (8+9)	IN +	IN -	
4	5 (7-4)	6 (4-7)	7 (4+5-6)	8	9 (10-8)	10 (8+9)	11 (10-7)	12 (7-10)							
7.22.008	VOCE ECONOMICA 8 - Recupero anticipazioni varie														
7.22.008.0053	Finanziamento anticipazioni Progetto ALCOTRA														
		0,00	86.020,00	0,00	86.020,00	0,00	28.808,00	57.212,00	86.020,00	0,00					
	Totale V.E. 8	0,00	86.020,00	0,00	86.020,00	0,00	28.808,00	57.212,00	86.020,00	0,00					
7.22.009	VOCE ECONOMICA 9 - Partite di conto sospesi														
7.22.009.0000	VOCE ECONOMICA 9 - Partite di conto sospesi														
		0,00	0,00	0,00	0,00	0,00	926.255,83	0,00	926.255,83	926.255,83					
	Totale V.E. 9	0,00	0,00	0,00	0,00	0,00	926.255,83	0,00	926.255,83	926.255,83					
	Totale Categoria 22	188.290,00	86.020,00	0,00	274.310,00	0,00	1.115.449,70	57.212,00	1.172.661,70	931.729,90					
	Totale Titolo 7	188.290,00	86.020,00	0,00	274.310,00	0,00	1.115.449,70	57.212,00	1.172.661,70	931.729,90					

Parte B

CAPITOLO CODICE	GESTIONE DEI RESIDUI ATTIVI				GESTIONE DI CASSA				TOTALE DEI RESIDUI ATTIVI AL TERMINE DELL'ESERCIZIO 23 (9 + 15)				
	RESIDUI ALL'INIZIO DELL'ESERCIZIO 13	RISCOSSI 14	RIMASTI DA RISCUOTERE 15 (16 - 14)	TOTALI 16 (14 + 15)	VARIAZIONI		PREVISIONI 19	RISCOSSIONI 20		DIFFERENZE RISPETTO ALLE PREVISIONI			
					IN + 17 (16 - 13)	IN - 18 (13 - 16)				IN + 21 (20 - 19)	IN - 22 (19 - 20)		
7.22.008													
7.22.008.0053													
I.C.S. 53	0.00	0.00	0.00	0.00	0.00	0.00	86.020.00	28.808.00				57.212.00	57.212.00
I.V.E. 8	0.00	0.00	0.00	0.00	0.00	0.00	86.020.00	28.808.00				57.212.00	57.212.00
7.22.009													
7.22.009.0000													
I.C.S. 0	0.00	0.00	0.00	0.00	0.00	0.00	0.00	926.255.81				926.255.81	0.00
I.V.E. 8	0.00	0.00	0.00	0.00	0.00	0.00	0.00	926.255.81				926.255.81	0.00
I.Categoria 22	0.00	0.00	0.00	0.00	0.00	0.00	274.310.00	1.115.449.70				90.590.20	57.212.00
I.Utile 7	0.00	0.00	0.00	0.00	0.00	0.00	274.310.00	1.115.449.70				90.590.20	57.212.00

Parte A

CODICE	DESCRIZIONE	G E S T I O N E						D I				C O M P E T E N Z A		
		INIZIALI	P R E V I S I O N I		DEFINITIVE	S O M M E A C C E R T A T E		RISOSSE	RIMASTE	TOTALI	D I F F E R E N Z E			
			IN AUMENTO	IN DIMINUZIONE		RISCUOTERE	ACCERTATI				IN +	IN -		
4	5 (7-4)	6 (4-7)	7 (4+5-6)	8	9 (10-8)	10 (8+9)	11 (10-7)	12 (7-10)						
	RIEPILOGO ENTRATE													
	Totale Titolo 1	0,00	0,00	0,00	0,00	0,00	0,00	0,00	0,00	0,00	0,00	0,00		
	Totale Titolo 2	910.000,00	731.972,42	0,00	1.641.972,42	1.271.103,61	350.752,11	1.621.855,72	833,30	20.950,00				
	Totale Titolo 3	3.400,00	2.500,00	0,00	5.900,00	5.860,40	0,00	5.860,40	917,79	957,39				
	Totale Titolo 4	30.000,00	12.000,00	0,00	42.000,00	42.000,00	0,00	42.000,00	0,00	0,00				
	Totale Titolo 5	0,00	89.723,95	0,00	89.723,95	44.861,97	44.861,98	89.723,95	0,00	0,00				
	Totale Titolo 6	0,00	0,00	0,00	0,00	0,00	0,00	0,00	0,00	0,00				
	Totale Titolo 7	188.290,00	86.020,00	0,00	274.310,00	1.115.449,70	57.212,00	1.172.661,70	931.729,90	33.378,20				
	TOTALE TITOLI ENTRATE	1.131.690,00	922.216,37	0,00	2.053.906,37	2.479.275,68	452.826,09	2.932.101,77	933.480,99	55.285,59				
	AVANZO DI AMMINISTRAZIONE	761.500,00	32.847,13	0,00	794.347,13									
	TOTALE ENTRATE	1.893.190,00	955.063,50	0,00	2.848.253,50	2.479.275,68	452.826,09	2.932.101,77	933.480,99	55.285,59				



Parte B

CAPITOLO CODICE	GESTIONE DEI RESIDUI ATTIVI					GESTIONE DI CASSA				TOTALE DEI RESIDUI ATTIVI AL TERMINE DELL'ESERCIZIO 23 (9 + 15)
	RESIDUI ALL'INIZIO DELL'ESERCIZIO 13	RISCOSSI 14	RIMASTI DA RISCUOTERE 15 (16 - 14)	VARIAZIONI		RISCOSSIONI 20	DIFFERENZE RISPETTO ALLE PREVISIONI			
				TOTALI 16 (14 + 15)	IN + 17 (16 - 13)		IN - 18 (13 - 16)	IN + 21 (20 - 19)	IN - 22 (19 - 20)	
C	0,00	0,00	0,00	0,00	0,00	0,00	0,00	0,00	0,00	0,00
C	714.689,32	156.796,80	557.892,52	0,00	0,00	1.427.900,41	2.356.661,74	0,00	928.761,33	908.644,63
C	1.500,00	0,00	1.500,00	0,00	0,00	5.860,40	7.400,00	0,00	1.539,60	1.500,00
C	0,00	0,00	0,00	0,00	0,00	42.000,00	42.000,00	0,00	0,00	0,00
C	1.880.518,72	0,00	1.880.518,72	0,00	0,00	44.861,97	1.970.242,67	0,00	1.925.380,70	1.925.380,70
C	0,00	0,00	0,00	0,00	0,00	0,00	0,00	0,00	0,00	0,00
C	0,00	0,00	0,00	0,00	0,00	1.115.449,70	274.310,00	841.139,70	0,00	57.212,00
C	2.596.708,04	156.796,80	2.439.911,24	0,00	0,00	2.636.072,48	4.650.614,41	2.014.541,93	2.892.737,33	2.892.737,33



RENDICONTO FINANZIARIO SPESE - ESERCIZIO 2004

Parte A

CODICE	DESCRIZIONE	G E S T I O N E					D I					C O M P E T E N Z A		
		INIZIALI	P R E V I S I O N I		DEFINITIVE	P A G A T E	S O M M E I M P E G N A T E		D I F F E R E N Z E R I S P E T T O A L L E P R E V I S I O N I					
			IN AUMENTO	IN DIMINUZIONE			RIMASTE DA PAGARE	TOTALI IMPEGNATI	IN +	IN -				
4	5 (7-4)	6 (4-7)	7 (4+5-6)	8	9 (10-8)	10 (8+9)	11 (10-7)	12 (7-10)						
1	DISAVANZO DI AMMINISTRAZIONE	0,00	0,00	0,00										
	TITOLO I - SPESE CORRENTI													
1.01	CATEGORIA 1 - SPESE PER GLI ORGANI DELL'ENTE													
1.01.001	VOCE ECONOMICA 1 - Compensi al Presidente													
1.01.001.0000	VOCE ECONOMICA 1 - Compensi al Presidente													
		60.487,90	0,00	15.121,99	45.365,91	45.365,91	0,00	45.365,91	0,00	45.365,91	0,00			
	Totale V.E. 1	60.487,90	0,00	15.121,99	45.365,91	45.365,91	0,00	45.365,91	0,00	45.365,91	0,00			
1.01.003	VOCE ECONOMICA 3 - Compenso ai componenti il Collegio dei Revisori dei Conti													
1.01.003.0000	VOCE ECONOMICA 3 - Compenso ai componenti il Collegio dei Revisori dei Conti													
		4.229,78	0,00	1.208,51	3.021,27	3.021,27	0,00	3.021,27	0,00	3.021,27	0,00			
	Totale V.E. 3	4.229,78	0,00	1.208,51	3.021,27	3.021,27	0,00	3.021,27	0,00	3.021,27	0,00			

Parte A

CODICE	DESCRIZIONE	G E S T I O N E										D I			C O M P E T E N Z A		
		I N I Z I A L I		P R E V I S I O N I		V A R I A Z I O N I		D E F I N I T I V E		S O M M E		I M P E G N A T E		D I F F E R E N Z E			
		4	5 (7-4)	6 (4-7)	7 (4+5-6)	8	9 (10-8)	10 (8+9)	11 (10-7)	12 (7-10)	R I M A S T E		11 (10-7)	R I S P E T T O A L L E			
											I N D I M I N U Z I O N E			D A P A G A R E		P R E V I S I O N I	
													IN +	IN -			
1.01.005	VOCE ECONOMICA 5 - Indennità e rimborso spese di trasporto per missioni agli Organi istituzionali																
1.01.005.0000	VOCE ECONOMICA 5 - Indennità e rimborso spese di trasporto per missioni agli Organi istituzionali	5.080,32	5.000,00	3.889,42	6.190,90	6.188,90	0,00	6.188,90	0,00	6.188,90	2,00						
	Totale V.E. 5	5.080,32	5.000,00	3.889,42	6.190,90	6.188,90	0,00	6.188,90	0,00	6.188,90	2,00						
	Totale Categoria 1	69.798,00	5.000,00	20.219,92	54.578,08	54.576,08	0,00	54.576,08	0,00	54.576,08	0,00						
1.02	CATEGORIA 2 - ONERI PER IL PERSONALE IN ATTIVITA' DI SERVIZIO																
1.02.001	VOCE ECONOMICA 1 - Stipendi ed altri assegni fissi al personale impiegatizio																
1.02.001.0052	Impiegati Progetti Reg. Liguria	14.558,35	0,00	0,00	14.558,35	2.505,48	12.052,87	14.558,35	14.558,35	0,00	0,00						

Parte B

CAPITOLO CODICE	GESTIONE DEI RESIDUI PASSIVI				GESTIONE DI CASSA				TOTALE DEI RESIDUI PASSIVI AL TERMINE DELL'ESERCIZIO		
	RESIDUI ALL'INIZIO DELL'ESERCIZIO	PAGATI	RIMASTI DA PAGARE	TOTALI	VARIAZIONI		PREVISIONI	PAGAMENTI		DIFFERENZE RISPETTO ALLE PREVISIONI	
					IN +	IN -				IN +	IN -
13	14	15 (16 - 14)	16 (14 + 15)	17 (16 - 13)	18 (13 - 16)	19	20	21 (20 - 19)	22 (19 - 20)	23 (9 + 15)	
1.02.001.0083											
I.C.S. 83	0.00	0.00	0.00	0.00	0.00	0.00	0.00	0.00	0.00	0.00	
1.02.001.0399											
I.C.S. 389	0.00	0.00	0.00	0.00	0.00	8.213.73	4.753.79	3.459.94	1.159.94		
1.02.001.3601											
I.C.S. 3601	0.00	0.00	0.00	0.00	0.00	896.37	0.00	896.37	896.37		
I.V.E. 1	0.00	0.00	0.00	0.00	0.00	1.45.772.58	68.794.20	76.978.38	46.609.18		
1.02.002											
1.02.002.0000											
I.C.S. 0	1.05.525.00	1.05.525.00	0.00	1.05.525.00	0.00	493.759.00	432.267.22	61.491.78	61.414.62		

Parte A

CAPITOLO	DESCRIZIONE	GESTIONE										DI				COMPETENZA			
		PREVISIONI		VARIAZIONI		DEFINITIVE		PAGATE		RIMASTE		TOTALI		DIFFERENZE		RISPETTO ALLE		PREVISIONI	
		INIZIALI	IN AUMENTO	IN DIMINUIZIONE	7(4+5-6)	8	9(10-8)	10(8+9)	11(10-7)	12(7-10)	IN +	IN -	IN +	IN -	IN +	IN -			
		4	5(7-4)	6(4-7)	7(4+5-6)	8	9(10-8)	10(8+9)	11(10-7)	12(7-10)	IN +	IN -	IN +	IN -	IN +	IN -			
1.02.002.0049	Operai Progetti Reg. Sicilia		3.093,19	2.713,95	3.093,19	3.093,19	0,00	0,00	0,00	0,00	3.093,19	0,00	3.093,19	0,00	0,00				
1.02.002.0053	Operai Progetto ALCOTRA																		
1.02.002.0054	Operai Progetti Regione Toscana	0,00	11.000,00	0,00	11.000,00	0,00	0,00	0,00	0,00	0,00	0,00	0,00	0,00	0,00	0,00	11.000,00			
1.02.002.0055	Operai Progetto Finalizzato Floricoltura	0,00	2.300,00	0,00	2.300,00	0,00	0,00	0,00	0,00	0,00	0,00	0,00	0,00	0,00	0,00	2.300,00			
1.02.002.0057	Operai Programma MIPAF SOP Palermo	0,00	10.034,92	0,00	10.034,92	1.166,58	8.868,34	10.034,92	1.166,58	8.868,34	10.034,92	0,00	10.034,92	0,00	0,00				
1.02.002.0065	Operai Progetto Anemone	76,47	11.000,00	3.000,00	8.076,47	8.076,47	0,00	8.076,47	8.076,47	0,00	8.076,47	0,00	8.076,47	0,00	0,00				
		198,02	0,00	198,02	0,00	0,00	0,00	0,00	0,00	0,00	0,00	0,00	0,00	0,00	0,00				

Parte B

CAPITOLO CODICE	GESTIONE DEI RESIDUI PASSIVI				GESTIONE DI CASSA				TOTALE DEI RESIDUI PASSIVI AL TERMINE DELL'ESERCIZIO		
	RESIDUI ALL'INIZIO DELL'ESERCIZIO	PAGATI	RIMASTI DA PAGARE	TOTALI	VARIAZIONI		PREVISIONI	PAGAMENTI		DIFFERENZE RISPETTO ALLE PREVISIONI	
					IN +	IN -				IN +	IN -
13	14	15 (16 - 14)	16 (14 + 15)	17 (16 - 13)	18 (13 - 16)	19	20	21 (20 - 19)	22 (19 - 20)	23 (9 + 15)	
1.02.002.0068											
I.C.S. 68	0,00	0,00	0,00	0,00	0,00	1.182,19	0,00	1.182,19		1.182,19	
I.V.E. 2	1.055.549,70	1.055.525,00	24,70	1.055.549,70	0,00	531.470,67	444.603,46		86.867,21	73.510,05	
1.02.004											
1.02.004.0000											
I.C.S. 0	0,00	0,00	0,00	0,00	0,00	2.500,00	1.728,09	1.728,09	771,91	0,00	
I.V.E. 4	0,00	0,00	0,00	0,00	0,00	2.500,00	1.728,09	1.728,09	771,91	0,00	
1.02.005											
1.02.005.0000											
I.C.S. 0	0,00	0,00	0,00	0,00	0,00	32.600,00	26.928,20	26.928,20	5.671,80	5.422,12	

Parte A

CODICE	DESCRIZIONE	G E S T I O N E										D I			C O M P E T E N Z A			
		INIZIALI	P R E V I S I O N I		DEFINITIVE	PAGATE	RIMASTE DA PAGARE	TOTALI IMPEGNATI	D I F F E R E N Z E		IN +	IN -	IN +	IN -				
			IN AUMENTO	IN DIMINUZIONE					7 (4+5-6)	8					9 (10-8)	10 (8+9)	11 (10-7)	12 (7-10)
1.02.005.0049	Missioni naz. Prog. Reg. Sicilia			0,00	0,00	3.486,00	3.486,00	0,00	3.486,00	0,00	3.486,00	0,00						
1.02.005.0051	Missioni naz. Progetto agronanotec			8.000,00	0,00	8.000,00	8.000,00	0,00	4.199,88	0,00	4.199,88	0,00						3.800,12
1.02.005.0053	Missioni naz. Prog. ALCOTRA			3.500,00	0,00	3.500,00	3.500,00	0,00	2.581,34	0,00	2.581,34	0,00						918,66
1.02.005.0054	Missioni naz. Prog. Regione Toscana			2.552,17	271,65	3.037,68	3.037,68	893,72	893,72	0,00	893,72	0,00						2.143,96
1.02.005.0055	Missioni naz. Prog. Finalizzato Floricoltura			7.117,16	4.407,58	4.811,51	4.811,51	4.811,51	4.811,51	0,00	4.811,51	0,00						0,00
1.02.005.0056	Missioni naz. Progetto fertilizzanti			1.000,00	0,00	1.000,00	1.000,00	0,00	0,00	0,00	0,00	0,00						1.000,00

Parte B

CAPITOLO CODICE	GESTIONE DEI RESIDUI PASSIVI						GESTIONE DI CASSA				TOTALE DEI RESIDUI PASSIVI AL TERMINE DELL'ESERCIZIO 23 (9 + 15)	
	RESIDUI ALL'INIZIO DELL'ESERCIZIO 13	PAGATI 14	RIMASTI DA PAGARE 15 (16 - 14)	TOTALI 16 (14 + 15)	VARIAZIONI		PREVISIONI 19	PAGAMENTI 20	DIFFERENZE RISPETTO ALLE PREVISIONI			
					IN + 17 (16 - 13)	IN - 18 (13 - 16)			IN + 21 (20 - 19)	IN - 22 (19 - 20)		
1.02.005.0049												
I.C.S. 49	0.00	0.00	0.00	0.00	0.00	0.00	3.486.00	3.486.00	0.00	0.00	0.00	0.00
1.02.005.0051												
I.C.S. 51	0.00	0.00	0.00	0.00	0.00	0.00	8.000.00	4.199.88		3.800.12		0.00
1.02.005.0053												
I.C.S. 53	0.00	0.00	0.00	0.00	0.00	0.00	3.500.00	2.581.34		918.66		0.00
1.02.005.0054												
I.C.S. 54	0.00	0.00	0.00	0.00	0.00	0.00	3.017.68	893.72		2.143.96		0.00
1.02.005.0055												
I.C.S. 55	0.00	0.00	0.00	0.00	0.00	0.00	4.811.51	4.811.51	0.00	0.00		0.00
1.02.005.0056												
I.C.S. 56	0.00	0.00	0.00	0.00	0.00	0.00	1.000.00	0.00		1.000.00		0.00

Parte A

CODICE	DESCRIZIONE	G E S T I O N E										D I			C O M P E T E N Z A			
		INIZIALI	P R E V I S I O N I		DEFINITIVE	S O M M E I M P E G N A T E		RIMASTE DA PAGARE	TOTALI IMPEGNATI	D I F F E R E N Z E R I S P E T T O A L L E P R E V I S I O N I								
			IN AUMENTO	IN DIMINUZIONE		P A G A T E	9 (10-8)			10 (8+9)	I N +	I N -						
													5 (7-4)	6 (4-7)	7 (4+5-6)	8	11 (10-7)	12 (7-10)
1.02.005.0057	Missioni naz. Prog. MIPAF SOP Palermo			3.500,00	0,00	6.696,69	2.536,61	0,00	2.536,61								4.160,08	
1.02.005.0065	Missioni naz. Progetto Anemone																	
1.02.005.0067	Missioni naz. Progetto C.N.R.			198,02	0,00	3.795,46	3.795,46	0,00	3.795,46			0,00						
1.02.005.0068	Missioni naz. Prog. Dimostr. Reg. Liguria			137,99	777,05	283,42	279,35	0,00	279,35				279,35					4,07
1.02.005.0083	Missioni naz. Prog. Supporto floricolo			0,00	156,82	1.412,15	1.412,15	0,00	1.412,15			0,00	1.412,15					0,00
1.02.005.0399	Missioni naz. Prog. Germoplasma orticolo			2.000,00	197,95	2.182,49	2.182,49	0,00	2.182,49			0,00	2.182,49					0,00
				2.099,00	0,00	2.099,00	500,00	0,00	500,00			0,00	500,00					1.599,00

Parte B

CAPITOLO CODICE	GESTIONE DEI RESIDUI PASSIVI				GESTIONE DI CASSA				TOTALE DEI RESIDUI PASSIVI AL TERMINE DELL'ESERCIZIO		
	RESIDUI ALL'INIZIO DELL'ESERCIZIO	PAGATI	RIMASTI DA PAGARE	TOTALI	VARIAZIONI		PREVISIONI	PAGAMENTI		DIFFERENZE RISPETTO ALLE PREVISIONI	
					IN +	IN -				IN +	IN -
13	14	15 (16 - 14)	16 (14 + 15)	17 (16 - 13)	18 (13 - 16)	19	20	21 (20 - 19)	22 (19 - 20)	23 (9 + 15)	
1.02.005.0057											
I.C.S. 57	0.00	0.00	0.00	0.00	0.00	6.636.63	2.536.61		4.160.08	0.00	
1.02.005.0065											
I.C.S. 65	0.00	0.00	0.00	0.00	0.00	3.795.46	3.795.46	0.00	0.00	0.00	
1.02.005.0067											
I.C.S. 67	0.00	0.00	0.00	0.00	0.00	283.42	279.15		4.07	0.00	
1.02.005.0068											
I.C.S. 68	0.00	0.00	0.00	0.00	0.00	1.432.15	1.432.15	0.00	0.00	0.00	
1.02.005.0083											
I.C.S. 68	0.00	0.00	0.00	0.00	0.00	2.182.49	2.182.49	0.00	0.00	0.00	
1.02.005.0399											
I.C.S. 388	0.00	0.00	0.00	0.00	0.00	2.099.00	500.00		1.599.00	0.00	

Parte A

CODICE	DESCRIZIONE	G E S T I O N E							D I				C O M P E T E N Z A			
		P R E V I S I O N I		V A R I A Z I O N I		DEFINITIVE	PAGATE	RIMASTE	TOTALI	R I S P E T T O A L L E		D I F F E R E N Z E				
		INIZIALI	IN AUMENTO	IN DIMINUZIONE	7 (4+5-6)					8	9 (10-8)	10 (8+9)	IN +	IN -	11 (10-7)	12 (7-10)
		4	5 (7-4)	6 (4-7)	7 (4+5-6)	8	9 (10-8)	10 (8+9)	11 (10-7)	12 (7-10)						
1.02.006.0055	Missioni estere Prog. Finalizzato Floricoltura	1.400,92	6.652,48	0,00	8.053,40	6.780,89	0,00	6.780,89					1.272,51			
1.02.006.0057	Missioni estere Prog. MIPAF SOP Palermo															
1.02.006.0065	Missioni estere Progetto Anemone	0,00	6.500,00	0,00	6.500,00	4.378,00	0,00	4.378,00					2.122,00			
		1.000,00	2.615,20	0,00	3.615,20	189,03	0,00	189,03					3.426,17			
	Totale V.E. 6	2.400,92	33.767,68	4.000,00	32.168,60	13.958,92	0,00	13.958,92					18.209,68			
1.02.008	VOCE ECONOMICA 8 - Oneri prev.li e ass.li a carico dell'Ente															
1.02.008.0000	VOCE ECONOMICA 8 - Oneri prev.li e ass.li a carico dell'Ente	109.997,00	17.280,00	33.100,00	94.177,00	53.682,53	33.599,80	87.282,33					6.894,67			

Parte B

CAPITOLO CODICE	GESTIONE DEI RESIDUI PASSIVI				GESTIONE DI CASSA				TOTALE DEI RESIDUI PASSIVI AL TERMINE DELL'ESERCIZIO		
	RESIDUI ALL'INIZIO DELL'ESERCIZIO	PAGATI	RIMASTI DA PAGARE	TOTALI	VARIAZIONI		PREVISIONI	PAGAMENTI		DIFFERENZE RISPETTO ALLE PREVISIONI	
					IN +	IN -				IN +	IN -
13	14	15 (16 - 14)	16 (14 + 15)	17 (16 - 13)	18 (13 - 16)	19	20	21 (20 - 19)	22 (19 - 20)	23 (9 + 15)	
1.02.006.0055											
I.C.S. 55	0.00	0.00	0.00	0.00	0.00	8.053.40	6.780.89		1.272.51	0.00	
1.02.006.0057											
I.C.S. 57	0.00	0.00	0.00	0.00	0.00	6.500.00	4.378.00		2.122.00	0.00	
1.02.006.0065											
I.C.S. 65	0.00	0.00	0.00	0.00	0.00	3.615.20	3.889.03		3.426.37	0.00	
I.V.E. 6	0.00	0.00	0.00	0.00	0.00	12.168.60	13.958.92		18.209.68	0.00	
1.02.008											
1.02.008.0000											
I.C.S. 0	123.053.04	97.839.85	25.213.19	123.053.04	0.00	217.230.04	151.522.38		65.707.66	58.812.99	

Parte A

CODICE	DESCRIZIONE	G E S T I O N E						D I			C O M P E T E N Z A		
		INIZIALI	P R E V I S I O N I		DEFINITIVE	P A G A T E	RIMASTE DA PAGARE	TOTALI IMPEGNATI	D I F F E R E N Z E				
			IN AUMENTO	IN DIMINUZIONE					IN +	IN -			
4	5 (7-4)	6 (4-7)	7 (4+5-6)	8	9 (10-9)	10 (8+9)	11 (10-7)	12 (7-10)					
1.02.008.0399	Oneri prev. II Prog. Germoplasma articolo	6.865,80	6.171,25	6.865,80	1.444,90	4.726,35	6.171,25	0,00					
		2.244,95	459,39	0,00	2.704,34	1.950,21	0,00	1.950,21				754,13	
1.02.008.3601	Oneri prev. II Prog. Contento Trade												
		3.060,13	0,00	242,97	2.817,16	2.817,16	0,00	2.817,16				0,00	
	Totale V.E. 8	197.537,85	54.246,12	59.145,62	192.638,35	101.556,36	48.529,33	150.085,69				42.552,66	
	Totale Categoria 2	729.427,56	260.685,10	118.207,76	871.904,90	578.722,74	174.045,98	752.768,72				119.136,18	
1.03	CATEGORIA 3 - ONERI PER IL PERSONALE IN QUIESCENZA												
1.03.001	VOCE ECONOMICA 1 - Pensioni a carico dell'Ente												
1.03.001.0000	VOCE ECONOMICA 1 - Pensioni a carico dell'Ente	3.920,00	0,00	0,00	3.920,00	3.548,48	0,00	3.548,48				371,52	

Parte B

CAPITOLO CODICE	GESTIONE DEI RESIDUI PASSIVI				GESTIONE DI CASSA			TOTALE DEI RESIDUI PASSIVI AL TERMINE DELL'ESERCIZIO			
	RESIDUI ALL'INIZIO DELL'ESERCIZIO	PAGATI	RIMASTI DA PAGARE	TOTALI	VARIAZIONI		PREVISIONI		PAGAMENTI	DIFFERENZE RISPETTO ALLE PREVISIONI	
					IN +	IN -				IN +	IN -
13	14	15 (16 - 14)	16 (14 + 15)	17 (16 - 13)	18 (13 - 16)	19	20	21 (20 - 19)	22 (19 - 20)	23 (9 + 15)	
I.C.S. 83	0,00	0,00	0,00	0,00	0,00	6.171,25	1.444,90		4.726,35	4.726,35	
1.02.008.0399											
I.C.S. 388	0,00	0,00	0,00	0,00	0,00	2.704,34	1.950,21		754,13	0,00	
1.02.008.3601											
I.C.S. 3601	0,00	0,00	0,00	0,00	0,00	2.817,16	2.817,16		0,00	0,00	
I.V.E.R	123.053,04	97.819,85	25.213,19	123.053,04	0,00	315.691,39	199.396,21		116.295,18	71.742,52	
I.Categoria 2	228.602,74	203.364,85	25.237,89	228.602,74	0,00	1.100.507,64	782.087,59		318.420,05	199.283,87	
1.03											
1.03.001											
1.03.001.0000											
I.C.S. 0	0,00	0,00	0,00	0,00	0,00	3.920,00	3.548,48		371,52	0,00	

Parte A

CODICE	DESCRIZIONE	G E S T I O N E										D I			C O M P E T E N Z A		
		INIZIALI	P R E V I S I O N I		DEFINITIVE	P A G A T E	S O M M E I M P E G N A T E		RIMASTE DA PAGARE	TOTALI IMPEGNATI	D I F F E R E N Z E RISPETTO ALLE PREVISIONI						
			IN AUMENTO	IN DIMINUZIONE			7 (4+5-6)	8			9 (10-8)	10 (8+9)	11 (10-7)	IN -			
															5 (7-4)	6 (4-7)	12 (7-10)
		4				7	8	9	10	11	12						
	Totale V.E. 1	3.920,00	0,00	0,00	3.920,00	3.548,48	0,00	3.548,48	3.548,48	0,00	371,52						
	Totale Categoria 3	3.920,00	0,00	0,00	3.920,00	3.548,48	0,00	3.548,48	3.548,48	0,00	371,52						
1.04	CATEGORIA 4 - SPESE PER L'ACQUISTO DI BENI DI CONSUMO E DI SERVIZI																
1.04.001	VOCE ECONOMICA 1 - Fitti passivi ed oneri locativi																
1.04.001.0000	VOCE ECONOMICA 1 - Fitti passivi ed oneri locativi	66.620,00	0,00	9.319,16	57.300,84	7.884,79	49.385,09	57.269,88	57.269,88	0,00	30,96						
	Totale V.E. 1	66.620,00	0,00	9.319,16	57.300,84	7.884,79	49.385,09	57.269,88	57.269,88	0,00	30,96						
1.04.002	VOCE ECONOMICA 2 - Spese per acqua, gas, energia elettrica																
1.04.002.0000	VOCE ECONOMICA 2 - Spese per acqua, gas, energia elettrica	49.300,00	2.674,36	6.246,79	45.727,57	34.159,54	9.675,08	43.834,62	43.834,62		1.892,95						

Parte B

CAPITOLO CODICE	GESTIONE DEI RESIDUI PASSIVI				GESTIONE DI CASSA				TOTALE DEI RESIDUI PASSIVI AL TERMINE DELL'ESERCIZIO		
	RESIDUI ALL'INIZIO DELL'ESERCIZIO	PAGATI	RIMASTI DA PAGARE	TOTALI	VARIAZIONI		PREVISIONI	PAGAMENTI		DIFFERENZE RISPETTO ALLE PREVISIONI	
					IN +	IN -				IN +	IN -
	13	14	15 (16 - 14)	16 (14 + 15)	17 (16 - 13)	18 (13 - 16)	19	20	21 (20 - 19)	22 (19 - 20)	23 (9 + 15)
I.V.E.1	0,00	0,00	0,00	0,00	0,00	0,00	3.920,00	3.548,48		371,52	0,00
I.Catégorie.1	0,00	0,00	0,00	0,00	0,00	0,00	3.920,00	3.548,48		371,52	0,00
1.04											
1.04.001											
1.04.001.0000											
I.C.S.0	59.554,25	59.554,25	0,00	59.554,25	0,00	0,00	116.855,09	67.439,04		49.416,05	49.385,09
I.V.E.1	59.554,25	59.554,25	0,00	59.554,25	0,00	0,00	116.855,09	67.439,04		49.416,05	49.385,09
1.04.002											
1.04.002.0000											
I.C.S.0	24.723,07	24.723,07	0,00	24.723,07	0,00	0,00	70.450,64	58.882,61		11.568,03	9.675,08

Parte B

CAPITOLO CODICE	GESTIONE DEI RESIDUI PASSIVI					GESTIONE DI CASSA				TOTALE DEI RESIDUI PASSIVI AL TERMINE DELL'ESERCIZIO 23 (9 + 15)		
	RESIDUI ALL'INIZIO DELL'ESERCIZIO 13	PAGATI 14	RIMASTI DA PAGARE 15 (16 - 14)	VARIAZIONI		TOTALI 16 (14 + 15)	PREVISIONI 19	PAGAMENTI 20	DIFFERENZE RISPETTO ALLE PREVISIONI			
				IN + 17 (16 - 13)	IN - 18 (13 - 16)				IN + 21 (20 - 19)		IN - 22 (19 - 20)	
1.04.002.0049												
I.C.S. 49	0.00	0.00	0.00	0.00	0.00	0.00	3.762.79	929.38		833.41		0.00
1.04.002.0051												
I.C.S. 51	0.00	0.00	0.00	0.00	0.00	0.00	6.000.00	2.817.59		3.182.41		0.00
1.04.002.0053												
I.C.S. 53	0.00	0.00	0.00	0.00	0.00	0.00	2.000.00	2.000.00		0.00		0.00
1.04.002.0054												
I.C.S. 54	0.00	0.00	0.00	0.00	0.00	0.00	1.000.00	550.00		450.00		0.00
1.04.002.0055												
I.C.S. 55	0.00	0.00	0.00	0.00	0.00	0.00	21.00	0.00		21.00		0.00
1.04.002.0056												
I.C.S. 56	0.00	0.00	0.00	0.00	0.00	0.00	1.000.00	550.00		450.00		0.00

Parte B

CAPITOLO CODICE	GESTIONE DEI RESIDUI PASSIVI				GESTIONE DI CASSA				TOTALE DEI RESIDUI PASSIVI AL TERMINE DELL'ESERCIZIO		
	RESIDUI ALL'INIZIO DELL'ESERCIZIO	PAGATI	RIMASTI DA PAGARE	TOTALI	VARIAZIONI		PREVISIONI	PAGAMENTI		DIFFERENZE RISPETTO ALLE PREVISIONI	
					IN +	IN -				IN +	IN -
13	14	15 (16 - 14)	16 (14 + 15)	17 (16 - 13)	18 (13 - 16)	19	20	21 (20 - 19)	22 (19 - 20)	23 (9 + 15)	
1.04.002.0057											
I.C.S.57	96,11	0,00	0,00	96,11	0,00	11.578,45	10.269,81		1.308,64	0,00	
1.04.002.0065											
I.C.S.65	0,00	0,00	0,00	0,00	0,00	2.287,29	2.287,29	0,00	0,00	0,00	
1.04.002.0068											
I.C.S.68	0,00	0,00	0,00	0,00	0,00	1.825,18	1.825,18	0,00	0,00	0,00	
1.04.002.0399											
I.C.S.388	0,00	0,00	0,00	0,00	0,00	2.323,28	250,50		2.072,78	0,00	
1.04.002.3601											
I.C.S.3601	0,00	0,00	0,00	0,00	0,00	0,00	0,00	0,00	0,00	0,00	
I.V.E.2	24.819,18	24.819,18	0,00	24.819,18	0,00	1.002.248,83	80.362,56		1.9.886,27	9.675,08	

Parte A

CODICE	DESCRIZIONE	G E S T I O N E					D I					C O M P E T E N Z A		
		INIZIALI 4	P R E V I S I O N I		DEFINITIVE 7 (4+5-6)	PAGATE 8	RIMASTE DA PAGARE 9 (10-8)	TOTALI IMPEGNATI 10 (8+9)	D I F F E R E N Z E					
			IN AUMENTO 5 (7-4)	IN DIMINUZIONE 6 (4-7)					RISPETTO ALLE PREVISIONI	IN - IN +				
1.04.006.0000	VOCE ECONOMICA 6 - Spese postali, telegraf., telefon., spese di stam. ecc.			0,00	6.500,00	20.500,00	11.959,90	8.540,10	20.500,00	0,00	11 (10-7)	12 (7-10)		
1.04.006.0050	Posta telefono Prog. Nuove Varieta'			39,38	0,00	0,00	0,00	0,00	0,00	0,00				
1.04.006.0053	Posta telefono Prog. ALCOTRA			0,00	2.000,00	2.000,00	0,00	0,00	0,00	0,00			2.000,00	
1.04.006.0054	Posta telefono Prog. Regione Toscana			0,00	1.000,00	1.000,00	523,53	0,00	523,53	0,00			476,47	
1.04.006.0055	Posta telefono Prog. Finalizzato Fioricoltura			3.674,88	0,00	3.674,88	0,00	0,00	0,00	0,00				
1.04.006.0056	Posta telefono Progetto fertilizzanti			0,00	1.000,00	1.000,00	250,00	0,00	250,00	0,00			750,00	

Parte B

CAPITOLO CODICE	GESTIONE DEI RESIDUI PASSIVI					GESTIONE DI CASSA				TOTALE DEI RESIDUI PASSIVI AL TERMINE DELL'ESERCIZIO 23 (9 + 15)			
	RESIDUI ALL'INIZIO DELL'ESERCIZIO 13	PAGATI 14	RIMASTI DA PAGARE 15 (16 - 14)	VARIAZIONI		TOTALI 16 (14 + 15)	PREVISIONI 19	PAGAMENTI 20	DIFFERENZE RISPETTO ALLE PREVISIONI				
				IN + 17 (16 - 13)	IN - 18 (13 - 16)				IN + 21 (20 - 19)		IN - 22 (19 - 20)		
1.04.006.0000													
I.C.S. 0	13.764,27	13.454,98	309,29	0,00	0,00	13.764,27	34.264,27	25.414,88	0,00	0,00	8.849,39		8.849,39
1.04.006.0050													
I.C.S. 50	0,00	0,00	0,00	0,00	0,00	0,00	0,00	0,00	0,00	0,00	0,00		0,00
1.04.006.0053													
I.C.S. 53	0,00	0,00	0,00	0,00	0,00	0,00	2.000,00	0,00	0,00	0,00	2.000,00		0,00
1.04.006.0054													
I.C.S. 54	0,00	0,00	0,00	0,00	0,00	0,00	1.000,00	523,53	0,00	0,00	476,47		0,00
1.04.006.0055													
I.C.S. 55	0,00	0,00	0,00	0,00	0,00	0,00	0,00	0,00	0,00	0,00	0,00		0,00
1.04.006.0056													
I.C.S. 56	0,00	0,00	0,00	0,00	0,00	0,00	1.000,00	250,00	0,00	0,00	750,00		0,00

Parte B

CAPITOLO CODICE	GESTIONE DEI RESIDUI PASSIVI					GESTIONE DI CASSA				TOTALE DEI RESIDUI PASSIVI AL TERMINE DELL'ESERCIZIO 23 (9 + 15)			
	RESIDUI ALL'INIZIO DELL'ESERCIZIO 13	PAGATI 14	RIMASTI DA PAGARE 15 (16 - 14)	VARIAZIONI		TOTALI 16 (14 + 15)	PREVISIONI 19	PAGAMENTI 20	DIFFERENZE RISPETTO ALLE PREVISIONI				
				IN + 17 (16 - 13)	IN - 18 (13 - 16)				IN + 21 (20 - 19)		IN - 22 (19 - 20)		
1.04.009.0049													
I.C.S. 48	0.00	0.00	0.00	0.00	0.00	0.00	0.00	0.00	0.00	0.00	0.00	0.00	0.00
1.04.009.0051													
I.C.S. 51	0.00	0.00	0.00	0.00	0.00	3.000.00	478.58				2.521.42		501.58
1.04.009.0053													
I.C.S. 53	0.00	0.00	0.00	0.00	0.00	1.000.00	407.48				592.52		0.00
1.04.009.0054													
I.C.S. 54	0.00	0.00	0.00	0.00	0.00	500.00	229.67				270.33		0.00
1.04.009.0055													
I.C.S. 55	179.70	179.70	0.00	0.00	179.70	580.80	580.80				0.00		0.00
1.04.009.0056													
I.C.S. 56	0.00	0.00	0.00	0.00	0.00	500.00	158.08				341.92		0.00

Parte A

CODICE	DESCRIZIONE	G E S T I O N E						C O M P E T E N Z A			
		INIZIALI 4	P R E V I S I O N I		DEFINITIVE 7 (4+5-6)	S O M M E I M P E G N A T E		D I F F E R E N Z E			
			IN AUMENTO 5 (7-4)	IN DIMINUZIONE 6 (4-7)		P A G A T E 8	R I M A S T E D A P A G A R E D A P A G A R E 9 (10-8)	R I S P E T T O A L L E			
								TOTALI IMPEGNATI 10 (8+9)	IN + 11 (10-7)	PREVISIONI IN - 12 (7-10)	
1.04.009.0057	Materiale economato Prog. MIPAF SOP Palermo		0,00	1.262,41	1.614,66	1.614,66	0,00	1.614,66	0,00		
1.04.009.0065	Materiale economato Progetto Anemone										
1.04.009.0067	Mmateriale economato Progetto C.N.F.	359,61	0,00	0,00	359,61	115,25	0,00	115,25	0,00		244,36
1.04.009.0068	Materiale economato Prog. Dimostr. Reg. Liguria	37,10	0,00	37,10	0,00	0,00	0,00	0,00	0,00		0,00
1.04.009.0399	Materiale economato Prog. Germoplasma orticolo	1.963,38	0,00	1.459,60	503,78	503,78	0,00	503,78	0,00		0,00
		297,39	0,00	0,00	297,39	30,00	0,00	30,00	0,00		267,39
	Totale V.E. 9	16.231,82	5.541,26	3.896,54	17.876,54	12.562,51	1.145,87	13.708,38			4.168,16

Parte B

CAPITOLO CODICE	GESTIONE DEI RESIDUI PASSIVI			GESTIONE DI CASSA			TOTALE DEI RESIDUI PASSIVI AL TERMINE DELL'ESERCIZIO 23 (9 + 15)	
	RESIDUI ALL'INIZIO DELL'ESERCIZIO 13	RIMASTI DA PAGARE 15 (16 - 14)	VARIAZIONI		PREVISIONI PAGAMENTI 20	DIFFERENZE RISPETTO ALLE PREVISIONI		
			TOTALI 16 (14 + 15)	IN + 17 (16 - 13)		IN - 18 (13 - 16)		IN + 21 (20 - 19)
1.04.009.0057								
I.C.S. 57	0.00	0.00	0.00	0.00	1.614,66	1.614,66	0.00	0.00
1.04.009.0065								
I.C.S. 65	0.00	0.00	0.00	0.00	359,61	115,25	244,36	0.00
1.04.009.0067								
I.C.S. 67	0.00	0.00	0.00	0.00	0.00	0.00	0.00	0.00
1.04.009.0068								
I.C.S. 68	1.405,83	1.405,83	0.00	1.405,83	1.309,61	1.309,61	0.00	0.00
1.04.009.0399								
I.C.S. 399	0.00	0.00	0.00	0.00	297,39	10,00	267,39	0.00
I.V.E. 9	3.841,34	3.841,34	0.00	3.841,34	21.217,68	16.403,85	5.314,01	1.145,87

Parte A

CAPITOLO	DESCRIZIONE	GESTIONE										DI			COMPETENZA		
		INIZIALI	PREVISIONI		DEFINITIVE	PAGATE	SOMME IMPEGNATE		RIMASTE DA PAGARE	TOTALI	DIFFERENZE RISPETTO ALLE PREVISIONI						
			INVAUIMENTO	IN DIMINUIZIONE			7 (4+5-6)	8			9 (10-8)	10 (8+9)	11 (10-7)	IN +	IN -		
																5 (7-4)	6 (4-7)
4	5 (7-4)	6 (4-7)	7 (4+5-6)	8	9 (10-8)	10 (8+9)	11 (10-7)	12 (7-10)									
1.04.010	VOCE ECONOMICA 10 - Spese per acquisto materiale di consumo tecnico	8.000,00	30.440,00	10.500,00	27.940,00	18.277,87	9.418,64	27.696,51				243,49					
1.04.010.0000	VOCE ECONOMICA 10 - Spese per acquisto materiale di consumo tecnico																
1.04.010.0049	Materiale tecnico Prog. Reg. Sicilia																
1.04.010.0050	Materiale tecnico Prog. Nuove Varieta'	223,59	0,00	96,00	127,59	123,50	0,00	123,50				4,09					
1.04.010.0051	Materiale tecnico Progetto agronomotec	2.447,64	46,00	0,00	2.493,64	1.056,61	1.437,03	2.493,64				0,00					
1.04.010.0053	Materiale tecnico Prog. ALCOTRA	0,00	23.800,00	0,00	23.800,00	3.672,30	2.647,27	6.319,57				17.480,43					
		0,00	9.000,00	0,00	9.000,00	3.083,91	502,04	3.585,95				5.414,05					

Parte B

CAPITOLO CODICE	GESTIONE DEI RESIDUI PASSIVI				GESTIONE DI CASSA				TOTALE DEI RESIDUI PASSIVI AL TERMINE DELL'ESERCIZIO		
	RESIDUI ALL'INIZIO DELL'ESERCIZIO	PAGATI	RIMASTI DA PAGARE	TOTALI	VARIAZIONI		PREVISIONI	PAGAMENTI		DIFFERENZE RISPETTO ALLE PREVISIONI	
					IN +	IN -				IN +	IN -
13	14	15 (16 - 14)	16 (14 + 15)	17 (16 - 13)	18 (13 - 16)	19	20	21 (20 - 19)	22 (19 - 20)	23 (9 + 15)	
1.04.010											
1.04.010.0000											
I.C.S. 0	26.496,09	26.474,51	21,58	26.496,09	0,00	59.436,09	44.752,38	9.683,71	9.440,22		
1.04.010.0049											
I.C.S. 49	0,00	0,00	0,00	0,00	0,00	1.27,59	1.23,50	4,09	0,00		
1.04.010.0050											
I.C.S. 50	0,00	0,00	0,00	0,00	0,00	2.493,64	1.056,61	1.437,03	1.437,03		
1.04.010.0051											
I.C.S. 51	0,00	0,00	0,00	0,00	0,00	23.800,00	1.672,30	20.127,70	2.647,22		
1.04.010.0053											
I.C.S. 53	0,00	0,00	0,00	0,00	0,00	9.000,00	3.083,91	5.916,09	5.02,04		

Parte A

CODICE	DESCRIZIONE	G E S T I O N E										D I				C O M P E T E N Z A			
		I N I Z I A L I		V A R I A Z I O N I		P R E V I S I O N I		D E F I N I T I V E		P A G A T E		R I M A S T E		T O T A L I		D I F F E R E N Z E			
		I N A U M E N T O		I N D I M I N U Z I O N E		I N D I M I N U Z I O N E		I N D I M I N U Z I O N E		P A G A T E		D A P A G A R E		I M P E G N A T I		R I S P E T T O A L L E			
		4	5 (7-4)	6 (4-7)	7 (4+5-6)	8	9 (10-8)	10 (8+9)	11 (10-7)	12 (7-10)	I N +		I N -						
1.04.010.0054	Materiale tecnico Prog. Reg. Toscana	42,12	2.500,05	42,17	2.500,00	2.214,71	0,00	2.214,71	0,00	2.214,71	0,00	2.214,71	285,29						
1.04.010.0055	Materiale tecnico Pro. Finalizzato Floricoltura	5.124,66	193,50	5.318,16	0,00	0,00	0,00	0,00	0,00	0,00	0,00	0,00							
1.04.010.0056	Materiale tecnico Progetto fertilizzanti																		
1.04.010.0057	Materiale tecnico Prog. MIPAF SOP Palermo	0,00	2.500,00	0,00	2.500,00	895,72	214,39	1.110,11					1.389,89						
1.04.010.0065	Mmateriale tecnico Progetto Anemone	16.067,05	0,00	5.192,81	10.874,24	10.874,24	0,00	10.874,24	0,00	10.874,24	0,00	10.874,24	0,00						
1.04.010.0067	Materiale tecnico Progetti C.N.R.	6.793,14	0,00	1,20	6.791,94	5.850,03	268,16	6.118,19					673,75						

Parte A

CAPITOLO	DESCRIZIONE	GESTIONE						DI				COMPETENZA		
		INIZIALI	PREVISIONI		DEFINITIVE	PAGATE	RIMASTE DA PAGARE	TOTALI IMPEGNATI	DIFFERENZE RISPETTO ALLE PREVISIONI		IN -			
			IN AUMENTO	IN DIMINUZIONE					IN +	IN -				
		4	5 (7-4)	6 (4-7)	7 (4+5-6)	8	9 (10-8)	10 (8+9)	11 (10-7)	12 (7-10)				
1.04.010.0083	Materiale tecnico Prog. Supporto floricolo	90,90	0,00	90,90	0,00	0,00	0,00	0,00	0,00	0,00				
		107,75	44,00	151,75	0,00	0,00	0,00	0,00	0,00	0,00				
1.04.010.0399	Materiale tecnico Prog. Germoplasma orticolo													
		4.942,74	0,00	0,00	4.942,74	3.062,71	0,00	3.062,71			1.880,03			
	Totale V.E. 10	43.839,59	68.523,55	21.392,99	90.970,15	49.111,60	14.487,53	63.599,13			27.371,02			
1.04.011	VOCE ECONOMICA 11 - Spese eserc. man. ripar. noleggio auto e macc. agr													
1.04.011.0000	VOCE ECONOMICA 11 - Spese eserc. man. ripar. noleggio auto e macc. agr	15.000,00	6.000,00	5.000,00	16.000,00	13.023,47	1.828,14	14.851,61			1.148,39			
1.04.011.0049	Spese auto Prog. Reg. Sicilia													
		114,44	0,00	114,44	0,00	0,00	0,00	0,00			0,00			

Parte B

CAPITOLO CODICE	GESTIONE DEI RESIDUI PASSIVI				GESTIONE DI CASSA				TOTALE DEI RESIDUI PASSIVI AL TERMINE DELL'ESERCIZIO 23 (9 + 15)	
	RESIDUI ALL'INIZIO DELL'ESERCIZIO 13	PAGATI 14	RIMASTI DA PAGARE 15 (16 - 14)	TOTALI 16 (14 + 15)	VARIAZIONI		PREVISIONI 19	PAGAMENTI 20		DIFFERENZE RISPETTO ALLE PREVISIONI
					IN + 17 (16 - 13)	IN - 18 (13 - 16)			IN + 21 (20 - 19)	IN - 22 (19 - 20)
1.04.011.0051										
I.C.S. 51	0.00	0.00	0.00	0.00	0.00	0.00	0.00	0.00	0.00	0.00
1.04.011.0053										
I.C.S. 53	0.00	0.00	0.00	0.00	0.00	0.00	1.000.00	85.00	0.00	915.00
1.04.011.0054										
I.C.S. 54	0.00	0.00	0.00	0.00	0.00	0.00	1.500.00	299.00	0.00	1.201.00
1.04.011.0055										
I.C.S. 55	0.00	0.00	0.00	0.00	0.00	0.00	0.00	0.00	0.00	0.00
1.04.011.0056										
I.C.S. 56	0.00	0.00	0.00	0.00	0.00	0.00	1.000.00	182.00	0.00	818.00
1.04.011.0057										
I.C.S. 57	0.00	0.00	0.00	0.00	0.00	0.00	21.81	0.00	0.00	21.81

Parte B

CAPITOLO CODICE	GESTIONE DEI RESIDUI PASSIVI				GESTIONE DI CASSA				TOTALE DEI RESIDUI PASSIVI AL TERMINE DELL'ESERCIZIO		
	RESIDUI ALL'INIZIO DELL'ESERCIZIO	PAGATI	RIMASTI DA PAGARE	TOTALI	VARIAZIONI		PREVISIONI	PAGAMENTI		DIFFERENZE RISPETTO ALLE PREVISIONI	
					IN +	IN -				IN +	IN -
13	14	15 (16 - 14)	16 (14 + 15)	17 (16 - 13)	18 (13 - 16)	19	20	21 (20 - 19)	22 (19 - 20)	23 (9 + 15)	
1.04.011.0068											
I.C.S. 88	0.00	0.00	0.00	0.00	0.00	1.754.44	1.754.44	0.00	0.00	0.00	
I.V.E. 11	704.37	704.37	0.00	0.00	0.00	21.380.62	16.048.28	8.932.34		2.277.64	
1.04.012											
1.04.012.0000											
I.C.S. 0	2.426.97	2.408.97	18.00	2.426.97	0.00	20.326.97	15.709.66	4.617.31		4.006.55	
1.04.012.0051											
I.C.S. 51	0.00	0.00	0.00	0.00	0.00	7.000.00	1.123.80	5.876.20		200.00	
1.04.012.0053											
I.C.S. 53	0.00	0.00	0.00	0.00	0.00	5.000.00	2.188.16	2.811.64		0.00	

Parte A

CODICE	DESCRIZIONE	G E S T I O N E										D I				C O M P E T E N Z A			
		I N I Z I A L I		P R E V I S I O N I		D E F I N I T I V E		P A G A T E		R I M A S T E		T O T A L I		D I F F E R E N Z E		R I S P E T T O A L L E			
		I N A U M E N T O		I N D I M I N U Z I O N E		7 (4+5-6)		8		9 (10-8)		10 (8+9)		I N +		I N -			
		4	5 (7-4)	6 (4-7)	7 (4+5-6)	8	9 (10-8)	10 (8+9)	11 (10-7)	12 (7-10)									
1.04.012.0083	Manutenzione attrezzature Prog. Supporto floricolo	0,00	1.018,05	18,05	1.000,00	0,00	1.000,00	0,00	1.000,00	0,00	1.000,00	0,00							
1.04.012.0399	Manutenzione attrezzature Prog. Germoplasma orticolo	566,17	0,00	0,00	566,17	258,00	0,00	0,00	0,00	258,00	258,00	0,00					308,17		
	Totale V.E. 12	11.713,05	27.819,90	1.736,01	37.796,94	17.557,25	8.702,75	26.260,00										11.536,94	
1.04.013	VOCE ECONOMICA 13 - Man. ripar. adattamento locali e relativi impianti																		
1.04.013.0000	VOCE ECONOMICA 13 - Man. ripar. adattamento locali e relativi impianti	20.000,00	67.873,82	29.583,54	58.290,28	53.226,11	4.707,90	57.934,01										356,27	
1.04.013.0049	Manutenzione impianti Prog. Reg. Sicilia	1.000,00	0,00	318,27	681,73	681,73	0,00	681,73	0,00	681,73	681,73	0,00						0,00	

Parte B

CAPITOLO CODICE	G E S T I O N E D E I R E S I D U I P A S S I V I					G E S T I O N E D I C A S S A				TOTALE DEI RESIDUI PASSIVI AL TERMINE DELL'ESERCIZIO 23 (9 + 15)	
	RESIDUI ALL'INIZIO DELL'ESERCIZIO 13	PAGATI 14	RIMASTI DA PAGARE 15 (16 - 14)	V A R I A Z I O N I		PREVISIONI 19	PAGAMENTI 20	D I F F E R E N Z E R I S P E T T O A L L E P R E V I S I O N I			
				TOTALI 16 (14 + 15)	IN + 17 (16 - 13)			IN - 18 (13 - 16)	IN + 21 (20 - 19)		IN - 22 (19 - 20)
1.04.012.0083											
I.C.S. 83	1.128,00	1.128,00	0,00	0,00	0,00	2.128,00	1.128,00	1.000,00	1.000,00	1.000,00	1.000,00
1.04.012.0399											
I.C.S. 399	0,00	0,00	0,00	0,00	0,00	566,17	258,00	308,17	308,17	0,00	0,00
I.V.E. 12	4.281,27	4.225,27	18,00	0,00	0,00	42.040,21	21.782,52	20.257,69	20.257,69	8.720,75	8.720,75
1.04.013											
1.04.013.0000											
I.C.S. 0	8.786,74	7.880,82	905,92	0,00	0,00	67.077,02	61.106,91	5.970,09	5.970,09	5.611,62	5.611,62
1.04.013.0049											
I.C.S. 49	0,00	0,00	0,00	0,00	0,00	681,71	681,71	0,00	0,00	0,00	0,00

Parte A

CODICE	DESCRIZIONE	G E S T I O N E										D I			C O M P E T E N Z A		
		I N I Z I A L I		P R E V I S I O N I		D E F I N I T I V E		P A G A T E		R I M A S T E		T O T A L I		D I F F E R E N Z E			
		I N A U M E N T O		I N D I M I N U Z I O N E		7 (4+5-6)		8		9 (10-8)		10 (8+9)		I N +			
		5 (7-4)		6 (4-7)		7 (4+5-6)		8		9 (10-8)		10 (8+9)		11 (10-7)			
4		6 (4-7)		7 (4+5-6)		8		9 (10-8)		10 (8+9)		11 (10-7)		12 (7-10)			
1.04.013.0050	Manutenzione impianti Prog. Nuove Varieta'	3.305,57	39,38	2.608,28	736,67	736,67	0,00	736,67	0,00	736,67	0,00	736,67	0,00				
1.04.013.0051	Manutenzione impianti Prog. agronanotec																
1.04.013.0053	Manutenzione impianti Prog. ALCOTRA	0,00	3.000,00	0,00	3.000,00	3.000,00	0,00	0,00	0,00	0,00	0,00	0,00		3.000,00			
1.04.013.0054	Manutenzione impianti Prog. Tecnologie avanzate	0,00	2.500,00	0,00	2.500,00	2.500,00	133,73	133,73	0,00	133,73	0,00	133,73		2.366,27			
1.04.013.0055	Manutenzione impianti Prog. Finalizzato Floricoltura	0,00	1.000,00	0,00	1.000,00	1.000,00	676,46	676,46	300,00	976,46	0,00	976,46		23,54			
1.04.013.0056	Manutenzione impianti Progetto fertilizzanti	712,47	6.396,32	5.113,50	1.995,29	1.995,29	1.995,29	1.995,29	0,00	1.995,29	0,00	1.995,29	0,00				
		0,00	1.000,00	0,00	1.000,00	1.000,00	538,19	538,19	362,40	900,59	0,00	900,59		99,41			

Parte B

CAPITOLO CODICE	GESTIONE DEI RESIDUI PASSIVI					GESTIONE DI CASSA				TOTALE DEI RESIDUI PASSIVI AL TERMINE DELL'ESERCIZIO 23 (9 + 15)
	RESIDUI ALL'INIZIO DELL'ESERCIZIO	PAGATI	RIMASTI DA PAGARE	VARIAZIONI		PREVISIONI	PAGAMENTI	DIFFERENZE RISPETTO ALLE PREVISIONI		
				IN +	IN -			IN +	IN -	
13	14	15 (16 - 14)	TOTALI	17 (16 - 13)	18 (13 - 16)	19	20	21 (20 - 19)	22 (19 - 20)	
1.04.013.0050										
I.C.S. 50	4.235,15	3.462,15	768,00	4.235,15	0,00	4.371,82	4.203,82	768,00		768,00
1.04.013.0051										
I.C.S. 51	0,00	0,00	0,00	0,00	0,00	1.000,00	0,00	1.000,00		1.000,00
1.04.013.0053										
I.C.S. 53	0,00	0,00	0,00	0,00	0,00	2.500,00	133,73		2.366,27	0,00
1.04.013.0054										
I.C.S. 54	0,00	0,00	0,00	0,00	0,00	1.000,00	676,46		323,54	300,00
1.04.013.0055										
I.C.S. 55	0,00	0,00	0,00	0,00	0,00	1.995,29	1.985,29		0,00	0,00
1.04.013.0056										
I.C.S. 56	0,00	0,00	0,00	0,00	0,00	1.000,00	538,19		461,81	362,40

Parte A

CAPITOLO	DESCRIZIONE	GESTIONE						DI				COMPETENZA		
		PREVISIONI		VARIAZIONI		DEFINITIVE	PAGATE	RIMASTE	TOTALI	DIFFERENZE		IN -		
		INIZIALI	IN AUMENTO	IN DIMINUZIONE	IN +					RISPETTO ALLE PREVISIONI				
CODICE		4	5 (7-4)	6 (4-7)	7 (4+5-6)	8	9 (10-8)	10 (8+9)	11 (10-7)	12 (7-10)				
1.04.013.0057	Manutenzione impianti Prog. MIPAF SOP Palermo													
		15.820,38	0,00	5.000,00	10.820,38	9.084,07	1.663,33	10.747,40			72,98			
1.04.013.0065	Manutenzione impianti Progetto Anemone													
		1.534,37	0,00	0,00	1.534,37	336,48	0,00	336,48			1.197,89			
1.04.013.0068	Manutenzione impianti Prog. Dimostr. Reg. Liguria													
		263,43	1.706,17	263,43	1.706,17	1.261,14	445,03	1.706,17			0,00			
1.04.013.0083	Manutenzione impianti Prog. Supporto floricolo													
		111,40	7.284,69	2.867,67	4.528,42	4.491,16	37,26	4.528,42			0,00			
1.04.013.3601	Manutenzione impianti Prog. Contento Trade													
		761,73	0,00	294,86	466,87	402,79	58,94	461,73			5,14			
	Totale V.E. 13	43.509,35	90.800,38	46.049,55	88.260,18	73.563,82	7.574,86	81.138,68			7.121,50			

Parte B

CAPITOLO CODICE	GESTIONE DEI RESIDUI PASSIVI				GESTIONE DI CASSA				TOTALE DEI RESIDUI PASSIVI AL TERMINE DELL'ESERCIZIO		
	RESIDUI ALL'INIZIO DELL'ESERCIZIO	PAGATI	RIMASTI DA PAGARE	TOTALI	VARIAZIONI		PREVISIONI	PAGAMENTI		DIFFERENZE RISPETTO ALLE PREVISIONI	
					IN +	IN -				IN +	IN -
13	14	15 (16 - 14)	16 (14 + 15)	17 (16 - 13)	18 (13 - 16)	19	20	21 (20 - 19)	22 (19 - 20)	23 (9 + 15)	
1.04.013.0057											
I.C.S. 57	0,00	0,00	0,00	0,00	0,00	10.820,18	9.084,07	1.736,11		1.663,13	
1.04.013.0065											
I.C.S. 65	0,00	0,00	0,00	0,00	0,00	1.534,37	136,48	1.197,89		0,00	
1.04.013.0068											
I.C.S. 68	281,16	281,16	0,00	281,16	0,00	1.987,13	1.562,30	445,03		445,03	
1.04.013.0083											
I.C.S. 83	0,00	0,00	0,00	0,00	0,00	4.528,42	4.481,16	107,26		37,26	
1.04.013.3601											
I.C.S. 3601	0,00	0,00	0,00	0,00	0,00	466,87	402,79	64,08		58,94	
I.V.E. 13	13.303,05	11.629,13	1.673,92	13.303,05	0,00	101.563,23	85.192,95	16.370,28		9.248,28	

Parte A

CODICE	DESCRIZIONE	G E S T I O N E						D I				C O M P E T E N Z A		
		INIZIALI	P R E V I S I O N I		DEFINITIVE	P A G A T E	R I M A S T E D A P A G A R E	T O T A L I I M P E G N A T I	R I S P E T T O A L L E P R E V I S I O N I		I N - I N +	1 1 (10 - 7)	1 2 (7 - 10)	
			I N A U M E N T O	I N D I M I N U Z I O N E					I N +	I N -				
														5 (7 - 4)
1.04.016	VOCE ECONOMICA 16 - Spese, Indennizzi a terzi per ricerche													
1.04.016.0053	Indennizzi terzi Prog. ALCOTRA													
		0,00	2.000,00	0,00	2.000,00	0,00	0,00	0,00	0,00			2.000,00		
1.04.016.0083	Indennizzi terzi Prog. Supporto floricolo													
		3.479,38	3.303,58	6.782,96	0,00	0,00	0,00	0,00	0,00			0,00		
1.04.016.0399	Indennizzi terzi Prog. Germoplasma orticolo													
		4.648,00	0,00	3.648,00	1.000,00	1.000,00	1.000,00	0,00	1.000,00			0,00		
	Totale V.E. 16	8.127,38	5.303,58	10.430,96	3.000,00	1.000,00	1.000,00	0,00	1.000,00			2.000,00		
1.04.017	VOCE ECONOMICA 17 - Spese attività divulgativa,iscriz. società e Congr													
1.04.017.0000	VOCE ECONOMICA 17 - Spese attività divulgativa,iscriz. società e Congr													
		1.000,00	0,00	0,00	1.000,00	1.000,00	1.000,00	0,00	1.000,00			0,00		

Parte B

CAPITOLO CODICE	GESTIONE DEI RESIDUI PASSIVI				GESTIONE DI CASSA				TOTALE DEI RESIDUI PASSIVI AL TERMINE DELL'ESERCIZIO 23 (9 + 15)		
	RESIDUI ALL'INIZIO DELL'ESERCIZIO 13	PAGATI 14	RIMASTI DA PAGARE 15 (16 - 14)	TOTALI 16 (14 + 15)	VARIAZIONI		PREVISIONI 19	PAGAMENTI 20		DIFFERENZE RISPETTO ALLE PREVISIONI IN + 21 (20 - 19)	IN - 22 (19 - 20)
					IN + 17 (16 - 13)	IN - 18 (13 - 16)					
1.04.016											
1.04.016.0053											
I.C.S. 83	0.00	0.00	0.00	0.00	0.00	0.00	2.000.00	0.00		2.000.00	0.00
1.04.016.0083											
I.C.S. 83	0.00	0.00	0.00	0.00	0.00	0.00	0.00	0.00	0.00	0.00	0.00
1.04.016.0399											
I.C.S. 399	0.00	0.00	0.00	0.00	0.00	0.00	1.000.00	1.000.00	0.00		0.00
I.V.F. 16	0.00	0.00	0.00	0.00	0.00	0.00	3.000.00	1.000.00	2.000.00		0.00
1.04.017											
1.04.017.0000											
I.C.S. 0	3.400.00	3.400.00	0.00	3.400.00	0.00	0.00	4.400.00	4.400.00	0.00		0.00

Parte B

CAPITOLO CODICE	G E S T I O N E D E I R E S I D U I P A S S I V I				G E S T I O N E D I C A S S A				TOTALE DEI RESIDUI PASSIVI AL TERMINE DELL'ESERCIZIO 23 (9 + 15)		
	RESIDUI ALL'INIZIO DELL'ESERCIZIO 13	PAGATI 14	RIMASTI DA PAGARE 15 (16 - 14)	TOTALI 16 (14 + 15)	VARIAZIONI		PREVISIONI 19	PAGAMENTI 20		DIFFERENZE RISPETTO ALLE PREVISIONI	
					IN + 17 (16 - 13)	IN - 18 (13 - 16)			IN + 21 (20 - 19)	IN - 22 (19 - 20)	
1.04.017.0053											
I.C.S. 58	0.00	0.00	0.00	0.00	0.00	0.00	0.00	89.61			2.910.39 0.00
1.04.017.0055											
I.C.S. 55	0.00	0.00	0.00	0.00	0.00	0.00	2.217.64	2.217.64		0.00	0.00
I.V.E. 17	3.400.00	3.400.00	0.00	3.400.00	0.00	0.00	8.617.64	6.707.25			2.910.39 0.00
1.04.018											
1.04.018.0000											
I.C.S. 0	20.536.30	16.126.30	4.410.00	20.536.30	0.00	0.00	185.365.25	36.628.72			148.716.48 11.388.00
1.04.018.0051											
I.C.S. 51	0.00	0.00	0.00	0.00	0.00	0.00	5.500.00	0.00			5.500.00 0.00

Parte A

CODICE	DESCRIZIONE	G E S T I O N E						D I				C O M P E T E N Z A		
		INIZIALI	P R E V I S I O N I		DEFINITIVE	PAGATE	RIMASTE DA PAGARE	TOTALI IMPEGNATI	D I F F E R E N Z E R I S P E T T O A L L E P R E V I S I O N I					
			IN AUMENTO	IN DIMINUZIONE					IN +	IN -				
4	5 (7-4)	6 (4-7)	7 (4+5-6)	8	9 (10-8)	10 (8+9)	11 (10-7)	12 (7-10)						
1.04.018.0053	Prestazioni professionali Prog. ALCOTRA	0,00	8.000,00	0,00	8.000,00	2.800,00	8.000,00	5.200,00	0,00					
1.04.018.0068	Prestazioni professionali Prog. Dimostr. Reg. Liguria													
1.04.018.0399	Prestazioni professionali - Progetto Germoplasma articolo	0,00	5.000,00	2.351,22	2.648,78	2.648,78	2.648,78	0,00	0,00			0,00		
		0,00	6.000,00	0,00	6.000,00	3.000,00	3.000,00	0,00	0,00			3.000,00		
	Totale V.E. 18	5.028,95	184.300,00	2.351,22	186.977,73	28.951,25	41.129,25	12.178,00				145.848,48		
1.04.019	VOCE ECONOMICA 19 - Spese per concorsi, funz.to commissionsi, comitati													
1.04.019.0000	VOCE ECONOMICA 19 - Spese per concorsi, funz.to commissionsi, comitati	0,00	2.650,00	0,00	2.650,00	0,00	2.650,00	2.650,00	0,00			0,00		
	Totale V.E. 19	0,00	2.650,00	0,00	2.650,00	0,00	2.650,00	2.650,00	0,00			0,00		

Parte B

CAPITOLO CODICE	GESTIONE DEI RESIDUI PASSIVI				GESTIONE DI CASSA				TOTALE DEI RESIDUI PASSIVI AL TERMINE DELL'ESERCIZIO		
	RESIDUI ALL'INIZIO DELL'ESERCIZIO	PAGATI	RIMASTI DA PAGARE	TOTALI	VARIAZIONI		PREVISIONI	PAGAMENTI		DIFFERENZE RISPETTO ALLE PREVISIONI	
					IN +	IN -				IN +	IN -
13	14	15 (16 - 14)	16 (14 + 15)	17 (16 - 13)	18 (13 - 16)	19	20	21 (20 - 19)	22 (19 - 20)	23 (9 + 15)	
1.04.018.0053											
I.C.S. 53	0.00	0.00	0.00	0.00	0.00	8.000.00	2.800.00	5.200.00	5.200.00	5.200.00	
1.04.018.0068											
I.C.S. 68	0.00	0.00	0.00	0.00	0.00	2.648.78	2.648.78	0.00	0.00	0.00	
1.04.018.0399											
I.C.S. 388	0.00	0.00	0.00	0.00	0.00	6.000.00	3.000.00	3.000.00	3.000.00	0.00	
I.V.F. 18	20.536.30	16.126.30	4.410.00	20.536.30	0.00	207.514.01	45.077.55	162.436.46	162.436.46	16.588.00	
1.04.019											
1.04.019.0000											
I.C.S. 0	0.00	0.00	0.00	0.00	0.00	2.650.00	0.00	2.650.00	2.650.00	2.650.00	
I.V.F. 18	0.00	0.00	0.00	0.00	0.00	2.650.00	0.00	2.650.00	2.650.00	2.650.00	

Parte B

CAPITOLO CODICE	GESTIONE DEI RESIDUI PASSIVI				GESTIONE DI CASSA				TOTALE DEI RESIDUI PASSIVI AL TERMINE DELL'ESERCIZIO		
	RESIDUI ALL'INIZIO DELL'ESERCIZIO	PAGATI	RIMASTI DA PAGARE	TOTALI	VARIAZIONI		PREVISIONI	PAGAMENTI		DIFFERENZE RISPETTO ALLE PREVISIONI	
					IN +	IN -				IN +	IN -
13	14	15 (16 - 14)	16 (14 + 15)	17 (16 - 13)	18 (13 - 16)	19	20	21 (20 - 19)	22 (19 - 20)	23 (9 + 15)	
1.04.020											
1.04.020.0000											
I.C.S.0	0.00	0.00	0.00	0.00	0.00	4.470.00	2.862.14	1.607.86	1.607.86	1.607.86	
I.V.E.20	0.00	0.00	0.00	0.00	0.00	4.470.00	2.862.14	1.607.86	1.607.86	1.607.86	
1.04.022											
1.04.022.0000											
I.C.S.0	0.00	0.00	0.00	0.00	0.00	0.00	0.00	0.00	0.00	0.00	
1.04.022.0053											
I.C.S.53	0.00	0.00	0.00	0.00	0.00	1.000.00	401.12	598.88	598.88	0.00	
I.V.E.22	0.00	0.00	0.00	0.00	0.00	1.000.00	401.12	598.88	598.88	0.00	

Parte A

CODICE	DESCRIZIONE	G E S T I O N E										C O M P E T E N Z A			
		P R E V I S I O N I		D E F I N I T I V E		P A G A T E		R I M A S T E		T O T A L I		D I F F E R E N Z E			
		I N I Z I A L I	I N A U M E N T O	I N D I M I N U Z I O N E	7 (4+5-6)	8	9 (10-8)	10 (8+9)	R I S P E T T O A L L E						
									5 (7-4)	6 (4-7)	IN +	IN -			
4	5 (7-4)	6 (4-7)	7 (4+5-6)	8	9 (10-8)	10 (8+9)	11 (10-7)	12 (7-10)							
1.04.023	VOCE ECONOMICA 23 - Spese sistemazione terreni		0,00	0,00	2.000,00	659,84	1.336,16	1.996,00				4,00			
1.04.023.0000	VOCE ECONOMICA 23 - Spese sistemazione terreni		0,00	0,00	2.000,00	659,84	1.336,16	1.996,00				4,00			
	Totale V.E. 23	2.000,00	0,00	0,00	2.000,00	659,84	1.336,16	1.996,00				4,00			
	Totale Categoria 4	433.516,19	444.600,61	138.701,40	739.415,40	366.499,02	147.091,38	513.590,40		0,00		225.825,00			
1.05	CATEGORIA 5 - SPESE PER PRESTAZIONI ISTITUZIONALI														
1.05.001	VOCE ECONOMICA 1 - Borse di studio														
1.05.001.0000	VOCE ECONOMICA 1 - Borse di studio														
		100.000,00	412.201,67	0,00	512.201,67	125.601,28	0,00	125.601,28				386.600,39			
1.05.001.0051	Borse di studio e assegni Progetto agranotec														
		0,00	41.733,44	0,00	41.733,44	0,00	0,00	0,00				41.733,44			

Parte B

CAPITOLO CODICE	GESTIONE DEI RESIDUI PASSIVI				GESTIONE DI CASSA				TOTALE DEI RESIDUI PASSIVI AL TERMINE DELL'ESERCIZIO 23 (9 + 15)					
	RESIDUI ALL'INIZIO DELL'ESERCIZIO 13	PAGATI 14	RIMASTI DA PAGARE 15 (16 - 14)	TOTALI 16 (14 + 15)	VARIAZIONI		PREVISIONI 19	PAGAMENTI 20		DIFFERENZE RISPETTO ALLE PREVISIONI				
					IN + 17 (16 - 13)	IN - 18 (13 - 16)				IN + 21 (20 - 19)	IN - 22 (19 - 20)			
1.04.023														
1.04.023.0000														
I.C.S.0	32.607,86	32.607,86	0,00	32.607,86	0,00	0,00	34.607,86	33.267,70				1.340,16		1.336,16
I.V.E.23	32.607,86	32.607,86	0,00	32.607,86	0,00	0,00	34.607,86	33.267,70				1.340,16		1.336,16
I.Categoria.4	229.536,01	222.918,22	6.587,79	229.536,01	0,00	0,00	968.451,41	589.437,24				0,00	379.514,17	153.689,17
1.05														
1.05.001														
1.05.001.0000														
I.C.S.0	0,00	0,00	0,00	0,00	0,00	0,00	512.201,67	125.601,28				386.600,39		0,00
1.05.001.0051														
I.C.S.51	0,00	0,00	0,00	0,00	0,00	0,00	41.733,44	0,00				41.733,44		0,00

Parte A

CODICE	CAPITOLLO	GESTIONE						DI				COMPETENZA				
		PREVISIONI		VARIAZIONI		DEFINITIVE	PAGATE	SOMME IMPEGNATE		RISPELTO ALLE PREVISIONI		TOTALI	RIMASTE DA PAGARE	IMPEGNATI	IN +	IN -
		INIZIALI	IN AUMENTO	IN DIMINUZIONE	7 (4+5-6)			8	9 (10-8)	10 (8+9)	11 (10-7)					
		4	5 (7-4)	6 (4-7)	7 (4+5-6)	8	9 (10-8)	10 (8+9)	11 (10-7)	12 (7-10)						
1.10.005.0000	VOCE ECONOMICA 5 - Altre spese non classificabili															
		1.000,00	0,00	148,00	852,00	283,26	0,00	283,26				283,26				568,74
	Totale V.E. 5	1.000,00	0,00	148,00	852,00	283,26	0,00	283,26				283,26				568,74
	Totale Categoria 10	9.000,00	4.093,70	12.241,70	852,00	283,26	0,00	283,26				283,26		0,00		568,74
	Totale Titolo 1	1.385.961,75	1.172.516,73	291.470,78	2.267.007,70	1.164.266,09	324.847,79	1.489.113,88				1.489.113,88		0,00		777.893,82
2	TITOLO II - SPESE IN CONTO CAPITALE															
2.11	CATEGORIA 11 - ACQUISIZIONE BENI DI USO DUREVOLE ED OPERE IMMOBILIARI															
2.11.004	VOCE ECONOMICA 4 - Spese progettazione e costruzione immobili															
2.11.004.0000	VOCE ECONOMICA 4 - Spese progettazione e costruzione immobili															
		199.767,22	0,00	199.767,22	0,00	0,00	0,00	0,00				0,00		0,00		0,00
	Totale V.E. 4	199.767,22	0,00	199.767,22	0,00	0,00	0,00	0,00				0,00		0,00		0,00

Parte A

CODICE	DESCRIZIONE	GESTIONE								DI				COMPETENZA		
		PREVISIONI		VARIAZIONI		DEFINITIVE		SOMME IMPEGNATE		RISPETTO ALLE PREVISIONI		TOTALI IMPEGNATI	RIMASTE DA PAGARE	IN +	IN -	
		INIZIALI	IN AUMENTO	IN DIMINUZIONE	7 (4+5-6)	8	9 (10-8)	10 (8+9)	11 (10-7)	12 (7-10)						
4	5 (7-4)	6 (4-7)	7 (4+5-6)	8	9 (10-8)	10 (8+9)	11 (10-7)	12 (7-10)								
2.11.005	VOCE ECONOMICA 5 - Ricostruzione, ripristino, trasformazione immobili	0,00	40.000,00	0,00	40.000,00	4.788,00	35.212,00	40.000,00	0,00		40.000,00	0,00				
2.11.005.0000	VOCE ECONOMICA 5 - Ricostruzione, ripristino, trasformazione immobili	0,00	40.000,00	0,00	40.000,00	4.788,00	35.212,00	40.000,00	0,00		40.000,00	0,00				
	Totale V.E. 5															
	Totale Categoria 11	199.767,22	40.000,00	199.767,22	40.000,00	4.788,00	35.212,00	40.000,00	0,00		40.000,00	0,00		0,00		
2.12	CATEGORIA 12 - ACQUISIZIONI DI IMMOBILIZZAZIONI TECNICHE															
2.12.001	VOCE ECONOMICA 1 - Acquisto mobili, arredi, macchine ufficio															
2.12.001.0000	VOCE ECONOMICA 1 - Acquisto mobili, arredi, macchine ufficio	2.000,00	57.161,40	2.400,00	56.761,40	32.593,28	24.168,12	56.761,40	0,00		56.761,40	0,00				
	Totale V.E. 1	2.000,00	57.161,40	2.400,00	56.761,40	32.593,28	24.168,12	56.761,40	0,00		56.761,40	0,00				

Parte B

CAPITOLO CODICE	GESTIONE DEI RESIDUI PASSIVI				GESTIONE DI CASSA				TOTALE DEI RESIDUI PASSIVI AL TERMINE DELL'ESERCIZIO		
	RESIDUI ALL'INIZIO DELL'ESERCIZIO	PAGATI	RIMASTI DA PAGARE	TOTALI	VARIAZIONI		PREVISIONI	PAGAMENTI		DIFFERENZE RISPETTO ALLE PREVISIONI	
					IN +	IN -				IN +	IN -
	13	14	15 (16 - 14)	16 (14 + 15)	17 (16 - 13)	18 (13 - 16)	19	20	21 (20 - 19)	22 (19 - 20)	23 (9 + 15)
2.11.005											
2.11.005.0000											
I.C.S.0	840.362,68	53.403,40	786.959,28	840.362,68	0,00	0,00	880.362,68	58.191,40		822.171,28	822.171,28
I.V.E.5	840.362,68	53.403,40	786.959,28	840.362,68	0,00	0,00	880.362,68	58.191,40		822.171,28	822.171,28
I.Categoria 11	2.142.226,65	125.421,02	2.016.805,63	2.142.226,65	0,00	0,00	2.182.226,65	130.209,02	0,00	2.052.017,63	2.052.017,63
2.12											
2.12.001											
2.12.001.0000											
I.C.S.0	103.659,33	20.971,40	82.687,93	103.659,33	0,00	0,00	160.420,73	53.564,68		106.856,05	106.856,05
I.V.E.1	103.659,33	20.971,40	82.687,93	103.659,33	0,00	0,00	160.420,73	53.564,68		106.856,05	106.856,05

Parte B

CAPITOLO CODICE	GESTIONE DEI RESIDUI PASSIVI				GESTIONE DI CASSA				TOTALE DEI RESIDUI PASSIVI AL TERMINE DELL'ESERCIZIO		
	RESIDUI ALL'INIZIO DELL'ESERCIZIO	PAGATI	RIMASTI DA PAGARE	TOTALI	VARIAZIONI		PREVISIONI	PAGAMENTI		DIFFERENZE RISPETTO ALLE PREVISIONI	
					IN +	IN -				IN +	IN -
	13	14	15 (16 - 14)	16 (14 + 15)	17 (16 - 13)	18 (13 - 16)	19	20	21 (20 - 19)	22 (19 - 20)	23 (9 + 15)
2.12.002											
2.12.002.0000											
I.C.S. 0	7.629,84	7.564,84	65,00	7.629,84	0,00	0,00	29.029,84	21.481,55	7.548,29	7.044,64	
2.12.002.0051											
I.C.S. 51	0,00	0,00	0,00	0,00	0,00	0,00	5.000,00	178,20	4.821,80	43,43	
2.12.002.0055											
I.C.S. 55	0,00	0,00	0,00	0,00	0,00	0,00	0,00	0,00	0,00	0,00	
2.12.002.0065											
I.C.S. 65	0,00	0,00	0,00	0,00	0,00	0,00	694,24	0,00	694,24	0,00	
I.V.E. 2	7.629,84	7.564,84	65,00	7.629,84	0,00	0,00	14.724,08	21.659,75	13.064,33	7.088,02	

Parte A

CAPITOLO	DESCRIZIONE	GESTIONE						DI				COMPETENZA		
		INIZIALI	PREVISIONI		DEFINITIVE	PAGATE	SOMME IMPEGNATE		RIMASTE DA PAGARE	TOTALI IMPEGNATI	DIFFERENZE RISPETTO ALLE PREVISIONI			
			IN AUMENTO	IN DIMINUIZIONE			5 (7-4)	6 (4-7)			7 (4+5-6)	8	9 (10-8)	10 (8+9)
2.12.003	VOCE ECONOMICA 3 - Acquisto macchine, attrezzature scientif. e tecn.	2.000,00	56.155,20	8.000,00	50.155,20	1.605,95	44.139,60	45.745,55	4.409,65					
2.12.003.0000	VOCE ECONOMICA 3 - Acquisto macchine, attrezzature scientif. e tecn.													
2.12.003.0055	Acq. attrezzature Prog. Finalizzato Fioricoltura	180,28	0,00	180,28	0,00	0,00	0,00	0,00	0,00					
	Totale V.E. 3	2.180,28	56.155,20	8.180,28	50.155,20	1.605,95	44.139,60	45.745,55	4.409,65					
2.12.004	Macchine agricole													
2.12.004.0000	Macchine agricole													
		2.000,00	32.149,65	4.000,00	30.149,65	25.512,82	0,00	25.512,82	4.636,83					
2.12.004.0049	Macchine agricole Prog. Reg. Sicilia													
		1.253,00	0,00	1.253,00	0,00	0,00	0,00	0,00	0,00					
	Totale V.E. 4	3.253,00	32.149,65	5.253,00	30.149,65	25.512,82	0,00	25.512,82	4.636,83					

Parte B

CAPITOLO CODICE	GESTIONE DEI RESIDUI PASSIVI				GESTIONE DI CASSA					TOTALE DEI RESIDUI PASSIVI AL TERMINE DELL'ESERCIZIO 23 (9 + 15)		
	RESIDUI ALL'INIZIO DELL'ESERCIZIO 13	PAGATI 14	RIMASTI DA PAGARE 15 (16 - 14)	TOTALI 16 (14 + 15)	VARIAZIONI		PREVISIONI 19	PAGAMENTI 20	DIFFERENZE RISPETTO ALLE PREVISIONI			
					IN + 17 (16 - 13)	IN - 18 (13 - 16)			IN + 21 (20 - 19)		IN - 22 (19 - 20)	
2.12.005												
2.12.005.0000												
I.C.S. 0	22.380.00	22.380.00	0.00	22.380.00	0.00	0.00	22.380.00	22.380.00	0.00	0.00	0.00	0.00
I.V.F. 5	22.380.00	22.380.00	0.00	22.380.00	0.00	0.00	22.380.00	22.380.00	0.00	0.00	0.00	0.00
I.Categoria.12	332.977.78	67.654.59	265.322.79	332.977.78	0.00	0.00	497.138.27	141.461.95	0.00	155.676.32	340.453.58	
2.15												
2.15.001												
2.15.001.0000												
I.C.S. 0	7.188.39	6.810.60	377.75	7.188.39	0.00	0.00	62.882.43	61.116.09	1.766.34			1.766.34
2.15.001.0049												
I.C.S. 49	0.00	0.00	0.00	0.00	0.00	0.00	1.000.00	1.000.00	0.00	0.00	0.00	0.00

Parte A

CODICE	DESCRIZIONE	GESTIONE						DI				COMPETENZA					
		PREVISIONI		SOMME IMPEGNATE		DIFFERENZE		INIZIALI	5 (7-4)	6 (4-7)	7 (4+5-6)	8	9 (10-8)	10 (8+9)	11 (10-7)	12 (7-10)	
		IN AUMENTO	IN DIMINUZIONE	DEFINITIVE	PAGATE	RIMASTE DA PAGARE	TOTALI IMPEGNATI										RISPETTO ALLE PREVISIONI
4	5 (7-4)	6 (4-7)	7 (4+5-6)	8	9 (10-8)	10 (8+9)	11 (10-7)	12 (7-10)									
4.21.001.0000	VOCE ECONOMICA 1 - Ritenute erariali						120.000,00	0,00	0,00	120.000,00	100.616,82	0,00	100.616,82		19.383,18		
	Totale V.E. 1						120.000,00	0,00	0,00	120.000,00	100.616,82	0,00	100.616,82		19.383,18		
4.21.002	VOCE ECONOMICA 2 - Ritenute assistenziali e previdenziali																
4.21.002.0000	VOCE ECONOMICA 2 - Ritenute assistenziali e previdenziali						67.000,00	0,00	0,00	67.000,00	19.242,21	25.504,93	44.747,14		22.252,86		
	Totale V.E. 2						67.000,00	0,00	0,00	67.000,00	19.242,21	25.504,93	44.747,14		22.252,86		
4.21.006	VOCE ECONOMICA 6 - Anticipazione fondo economato																
4.21.006.0000	VOCE ECONOMICA 6 - Anticipazione fondo economato						1.290,00	0,00	0,00	1.290,00	1.274,00	0,00	1.274,00		16,00		
	Totale V.E. 6						1.290,00	0,00	0,00	1.290,00	1.274,00	0,00	1.274,00		16,00		

Parte A

CAPITOLO	DESCRIZIONE	GESTIONE										DI			COMPETENZA			
		INIZIALI		P REVISIONI		DEFINITIVE		SOMME IMPEGNATE		TOTALI		DIFFERENZE		RISPETTO ALLE		PREVISIONI		
		IN AUMENTO		IN DIMINUZIONE		PAGATE		RIMASTE DA PAGARE		IMPEGNATI		IN +		IN -				
		4	5 (7-4)	6 (4-7)	7 (4+5-6)	8	9 (10-8)	10 (8+9)	11 (10-7)	12 (7-10)								
4.21.008	VOCE ECONOMICA 8 - Anticipazioni varie	0,00	86.020,00	0,00	86.020,00	4.540,00	81.480,00	86.020,00	0,00	86.020,00	0,00							
4.21.008.0053	Anticipazioni Progetto ALCOTRA																	
	Totale V.E. 8	0,00	86.020,00	0,00	86.020,00	4.540,00	81.480,00	86.020,00	0,00	86.020,00	0,00							
4.21.009	VOCE ECONOMICA 9 - Partite in conto sospesi																	
4.21.009.0000	VOCE ECONOMICA 9 - Partite in conto sospesi	0,00	0,00	0,00	0,00	0,00	926.255,83	926.255,83	0,00	926.255,83	926.255,83							
	Totale V.E. 9	0,00	0,00	0,00	0,00	0,00	926.255,83	926.255,83	0,00	926.255,83	926.255,83							
	Totale Categoria 21	188.290,00	86.020,00	0,00	274.310,00	125.673,03	1.033.240,76	1.158.913,79	125.673,03	1.158.913,79	929.655,99					45.052,20		
	Totale Titolo 4	188.290,00	86.020,00	0,00	274.310,00	125.673,03	1.033.240,76	1.158.913,79	125.673,03	1.158.913,79	929.655,99					45.052,20		

Parte B

CAPITOLO CODICE	GESTIONE DEI RESIDUI PASSIVI					GESTIONE DI CASSA					TOTALE DEI RESIDUI PASSIVI AL TERMINE DELL'ESERCIZIO 23 (9 + 15)	
	RESIDUI ALL'INIZIO DELL'ESERCIZIO 13	PAGATI 14	RIMASTI DA PAGARE 15 (16 - 14)	VARIAZIONI		TOTALI 16 (14 + 15)	PREVISIONI 19	PAGAMENTI 20	DIFFERENZE RISPETTO ALLE PREVISIONI			
				IN + 17 (16 - 13)	IN - 18 (13 - 16)				IN + 21 (20 - 19)	IN - 22 (19 - 20)		
4.21.008												
4.21.008.0053												
I.C.S. 43	0.00	0.00	0.00	0.00	0.00	0.00	86.020.00	4.540.00	0.00	81.480.00	81.480.00	
I.V.E. 8	0.00	0.00	0.00	0.00	0.00	0.00	86.020.00	4.540.00	0.00	81.480.00	81.480.00	
4.21.009												
4.21.009.0000												
I.C.S. 0	0.00	0.00	0.00	0.00	0.00	0.00	0.00	0.00	0.00	0.00	0.00	926.255.83
I.V.E. 9	0.00	0.00	0.00	0.00	0.00	0.00	0.00	0.00	0.00	0.00	0.00	926.255.83
I.Categoria.21	37.603.56	30.444.67	7.158.89	0.00	37.603.56	0.00	311.913.56	156.117.70	3.400.16	159.196.02	1.040.199.65	
I.Titolo.4	37.603.56	30.444.67	7.158.89	0.00	37.603.56	0.00	311.913.56	156.117.70	3.400.16	159.196.02	1.040.199.65	

Parte A

CODICE	DESCRIZIONE	G E S T I O N E						D I				C O M P E T E N Z A					
		P R E V I S I O N I		S O M M E I M P E G N A T E		S O M M E I M P E G N A T E		D I F F E R E N Z E		R I S P E T T O A L L E		P R E V I S I O N I					
		I N I Z I A L I	I N A U M E N T O	V A R I A Z I O N I	I N D I M I N U Z I O N E	D E F I N I T I V E	P A G A T E	R I M A S T E	T O T A L I	I N +		I N -					
										5 (7-4)	6 (4-7)	7 (4+5-6)	8	9 (10-8)	10 (8+9)	11 (10-7)	12 (7-10)
	RIEPILOGO SPESE																
	Totale Titolo 1	1.385.961,75	1.172.516,73	291.470,78	291.470,78	2.267.007,70	1.164.266,09	324.847,79	1.489.113,88	0,00	777.893,82						
	Totale Titolo 2	279.538,25	215.700,29	227.702,74	227.702,74	267.535,80	138.360,66	111.971,38	250.332,04	0,00	17.203,76						
	Totale Titolo 3	0,00	0,00	0,00	0,00	0,00	0,00	0,00	0,00	0,00	0,00						
	Totale Titolo 4	188.290,00	86.020,00	0,00	0,00	274.310,00	125.673,03	1.033.240,76	1.158.913,79	929.655,99	45.052,20						
	TOTALE TITOLI SPESE	1.853.790,00	1.474.237,02	519.173,52	519.173,52	2.808.853,50	1.428.299,78	1.470.059,93	2.898.359,71	929.655,99	840.149,78						
	DISAVANZO DI AMMINISTRAZIONE	0,00	0,00	0,00	0,00	0,00											
	TOTALE SPESE	1.853.790,00	1.474.237,02	519.173,52	519.173,52	2.808.853,50	1.428.299,78	1.470.059,93	2.898.359,71	929.655,99	840.149,78						



Parte B

CAPITOLO CODICE	G E S T I O N E D E I R E S I D U I P A S S I V I					G E S T I O N E D I C A S S A					TOTALE DEI RESIDUI PASSIVI AL TERMINE DELL'ESERCIZIO
	RESIDUI ALL'INIZIO DELL'ESERCIZIO	PAGATI	RIMASTI DA PAGARE	TOTALI	VARIAZIONI	PREVISIONI	PAGAMENTI	DIFFERENZE RISPETTO ALLE PREVISIONI	RESIDUI PASSIVI AL TERMINE DELL'ESERCIZIO		
	13	14	15 (16 - 14)	16 (14 + 15)	17 (16 - 13) IN + 18 (13 - 16) IN -	19	20	21 (20 - 19) IN + 22 (19 - 20) IN -	23 (9 + 15)		
C	468.848,04	433.418,00	35.430,04	468.848,04	0,00	2.735.855,74	1.597.684,09	1.138.171,65	360.277,83		
C	2.493.810,18	201.344,01	2.292.466,17	2.493.810,18	0,00	2.751.345,48	339.704,67	2.411.640,81	2.394.437,55		
C	0,00	0,00	0,00	0,00	0,00	0,00	0,00	0,00	0,00		
C	37.603,56	30.444,67	7.158,89	37.603,56	0,00	311.913,56	156.117,70	155.795,86	1.040.399,65		
C	2.990.261,78	665.206,68	2.325.055,10	2.990.261,78	0,00	5.799.114,78	2.093.506,46	3.705.608,32	3.795.115,03		



PAGINA BIANCA

SITUAZIONE AMMINISTRATIVA

PAGINA BIANCA

SITUAZIONE AMMINISTRATIVA

	GESTIONE		
	RESIDUI	COMPETENZA	TOTALE
FONDO DI CASSA AL 1 GENNAIO			1.187.900,37
RISCOSSIONI	156.796,80	2.479.275,68	2.636.072,48
PAGAMENTI	665.206,68	1.428.299,78	2.093.506,46
FONDO CASSA AL 31 DICEMBRE			1.730.466,39
PAGAMENTI per azioni esecutive non regolarizzate al 31 dicembre			0,00
DIFFERENZA			1.730.466,39
RESIDUI ATTIVI	2.439.911,24	452.826,09	2.892.737,33
RESIDUI PASSIVI	2.325.055,10	1.470.059,93	3.795.115,03
DIFFERENZA			-902.377,70
AVANZO (+) o DISAVANZO (-)			828.088,69
Risultato di amministrazione			
- Fondi vincolati			0,00
- Fondi per finanziamento spese in conto capitale			0,00
- Fondi di ammortamento			0,00
- Fondi non vincolati			0,00


....., li

IL SEGRETARIO

IL RESPONSABILE DEL SERVIZIO FINANZIARIO

IL RAPPRESENTANTE LEGALE

Timbro
dell'ente



· ISTITUTO SPERIMENTALE PER LA FLORICOLTURA

SITUAZIONE PATRIMONIALE AL 31/12/2004


ATTIVITA'	CONSISTENZE		DIFFERENZE	
	AL 01/01	AL 31/12	IN PIU'	IN MENO
DISPONIBILITA' LIQUIDE				
Casse	1.187.900,37	1.730.466,39	542.566,02	0,00
Banche	0,00	0,00	0,00	0,00
Conti correnti postali	0,00	0,00	0,00	0,00
Altri conti correnti	0,00	0,00	0,00	0,00
	1.187.900,37	1.730.466,39	542.566,02	0,00
RESIDUI ATTIVI				
Crediti verso lo Stato ed altri enti	2.595.208,04	2.891.237,33	296.029,29	0,00
Crediti verso iscritti, soci, terzi contribuenti	0,00	0,00	0,00	0,00
Crediti verso acquirenti, utenti, ecc.	0,00	0,00	0,00	0,00
Crediti diversi	1.500,00	1.500,00	0,00	0,00
	2.596.708,04	2.892.737,33	296.029,29	0,00
CREDITI BANCARI FINANZIARI				
Depositi vincolati	0,00	0,00	0,00	0,00
Mutui e anticipazioni attive	0,00	0,00	0,00	0,00
Crediti per annualita', semestralita', ecc scontate a terzi	0,00	0,00	0,00	0,00
Prestiti al personale	0,00	0,00	0,00	0,00
Crediti verso gestioni autonome	0,00	0,00	0,00	0,00
Depositi cauzionali	0,00	0,00	0,00	0,00
Crediti diversi bancari e finanziari	0,00	0,00	0,00	0,00
	0,00	0,00	0,00	0,00
RIMANENZE ATTIVE DI ESERCIZIO				
Rimanenze di prodotti	0,00	0,00	0,00	0,00
Rimanenze di materie prime e materiali di consumo	0,00	0,00	0,00	0,00
Rimanenze di viveri	0,00	0,00	0,00	0,00
Rimanenze diverse	0,00	0,00	0,00	0,00
Risconti attivi	0,00	0,00	0,00	0,00
	0,00	0,00	0,00	0,00
INVESTIMENTI IMMOBILIARI				
Partecipazioni azionarie	0,00	0,00	0,00	0,00




ATTIVITA'	CONSISTENZE		DIFFERENZE	
	AL 01/01	AL 31/12	IN PIU'	IN MENO
Conferimenti e quote in altri enti	0,00	0,00	0,00	0,00
Titoli emessi e garantiti dallo Stato ed assimilati	0,00	0,00	0,00	0,00
Obbligazioni e cartelle fondiarie	0,00	0,00	0,00	0,00
Buoni postali	0,00	0,00	0,00	0,00
Altri titoli di credito	350.382,15	322.278,46	0,00	28.103,69
	350.382,15	322.278,46	0,00	28.103,69
IMMOBILI				
Edifici	3.491.301,75	3.656.011,93	187.114,13	22.403,95
Costruzioni in corso	0,00	0,00	0,00	0,00
Diritti reali	0,00	0,00	0,00	0,00
Terreni	1.602.622,77	1.602.622,77	0,00	0,00
	5.093.924,52	5.258.634,70	187.114,13	22.403,95
IMMOBILIZZAZIONI TECNICHE				
Impianti, attrezzature e macchinari	491.073,26	500.405,66	9.612,40	280,00
Automezzi	59.477,67	81.857,67	22.380,00	0,00
Mobili e macchine di ufficio	276.108,66	329.673,34	53.564,68	0,00
Bestiame	0,00	0,00	0,00	0,00
Materiale bibliografico	292.548,87	314.208,62	21.659,75	0,00
	1.119.208,46	1.226.145,29	107.216,83	280,00
ALTRI COSTI PLURIENNALI				
Spese di costituzione, ampliamento e riorganizzazione	0,00	0,00	0,00	0,00
Costi e perdite emissioni prestiti	0,00	0,00	0,00	0,00
Costi pluriennali diversi	0,00	0,00	0,00	0,00
	0,00	0,00	0,00	0,00
TOTALE ATTIVITA'	10.348.123,54	11.430.262,17	1.132.926,27	50.787,64




PASSIVITA'	CONSISTENZE		DIFFERENZE	
	AL 01/01	AL 31/12	IN PIU'	IN MENO
DEBITI DI TESORERIA				
Anticipazioni del tesoriere	0,00	0,00	0,00	0,00
Scoperti di conto corrente	0,00	0,00	0,00	0,00
	0,00	0,00	0,00	0,00
RESIDUI PASSIVI				
Debiti verso lo stato ed altri enti	160.656,60	91.476,81	0,00	69.179,79
Debiti verso iscritti, soci e terzi per prestazioni dovute	2.511.957,95	3.241.817,68	729.859,73	0,00
Debiti verso fornitori	317.646,73	461.820,54	144.173,81	0,00
Debiti verso terzi per prestazioni ricevute	0,00	0,00	0,00	0,00
Debiti diversi	0,00	0,00	0,00	0,00
	2.990.261,28	3.795.115,03	874.033,54	69.179,79
DEBITI BANCARI FINANZIARI				
Mutui e anticipazioni passive	0,00	0,00	0,00	0,00
Obbligazioni in circolazione	0,00	0,00	0,00	0,00
Debiti verso il personale per depositi	0,00	0,00	0,00	0,00
Debiti verso gestioni autonome	0,00	0,00	0,00	0,00
Debiti diversi bancari e finanziari	0,00	0,00	0,00	0,00
	0,00	0,00	0,00	0,00
RIMANENZE PASSIVE DI ESERCIZIO				
Riserve tecniche	0,00	0,00	0,00	0,00
Risconti passivi	0,00	0,00	0,00	0,00
	0,00	0,00	0,00	0,00
FONDI DI ACCANTONAMENTO VARI				
Fondo liquidazione anziani personale	350.382,15	322.278,46	0,00	28.103,69
Fondo imposte e tasse	0,00	0,00	0,00	0,00
Fondi rischi	0,00	0,00	0,00	0,00
Fondi per accantonamenti vari	0,00	0,00	0,00	0,00
	0,00	0,00	0,00	0,00
	350.382,15	322.278,46	0,00	28.103,69
POSTE RETTIFICATIVE DELL'ATTIVO				
Fondo svalutazione crediti	0,00	0,00		0,00



PASSIVITA'	CONSISTENZE		DIFFERENZE	
	AL 01/01	AL 31/12	IN PIU'	IN MENO
Fondo svalutazione titoli, partecipazioni	0,00	0,00	0,00	0,00
Fondo ammortamento immobili	83.453,21	129.396,78	45.943,57	0,00
Fondo ammortamento impianti, macchinari attrezzature	0,00	45.592,75	45.592,75	0,00
Fondo ammortamento automezzi, mobili e macchinari di ufficio	18.324,62	33.581,90	15.257,28	0,00
	101.777,83	208.571,43	106.793,60	0,00
TOTALE PASSIVITA'	3.442.421,26	4.325.964,92	980.827,14	97.283,48




ATTIVITA'	CONSISTENZE		DIFFERENZE		PASSIVITA'	CONSISTENZE		DIFFERENZE	
	AL 01/01	AL 31/12	IN PIU'	IN MENO		AL 01/01	AL 31/12	IN PIU'	IN MENO
TOTALE ATTIVITA'	10.348.123,54	11.430.262,17	1.132.926,27	50.787,64	TOTALE PASSIVITA'	3.442.421,26	4.325.964,92	980.827,14	97.283,48
DEFICIT PATRIMONIALE					PATRIMONIO NETTO				
Disavanzo economico esercizi precedenti	0,00	0,00	0,00	0,00	Fondo di dotazione	5.995.280,30	6.905.702,28	910.421,98	0,00
Disavanzo economico dell'esercizio	0,00	0,00	0,00	0,00	Riserve obbligatorie	0,00	0,00	0,00	0,00
					Riserve facoltative	0,00	0,00	0,00	0,00
					Fondo di rivalutazione congruaglio monetario	0,00	0,00	0,00	0,00
					Avanzo economico esercizi precedenti	910.421,98	0,00	0,00	910.421,98
					Avanzo economico dell'esercizio	0,00	198.594,97	198.594,97	0,00
TOTALE A PAREGGIO	10.348.123,54	11.430.262,17	1.132.926,27	50.787,64	TOTALE A PAREGGIO	6.905.702,28	7.104.297,25	1.109.016,95	910.421,98
CONTI DI ORDINE						10.348.123,54	11.430.262,17	2.089.844,09	1.007.705,46
Valori di terzi depositati a cauzione, a garanzia, ecc.	0,00	0,00	0,00	0,00	CONTI DI ORDINE				
Conti diversi	0,00	0,00	0,00	0,00	Valori di terzi depositati a cauzione, a garanzia, ecc.	0,00	0,00	0,00	0,00
					Conti diversi	0,00	0,00	0,00	0,00
					Conti diversi per la sperequazione in agricoltura	0,00	0,00	0,00	0,00



C.R.A. - EX ISTIT. SPERIM. FLORICOLTURA

CONTO ECONOMICO PER L'ESERCIZIO (I parte)

ENTRATA	Competenza	SPESA	Competenza
1. TITOLO I - ENTRATE CONTRIBUTIVE		1. TITOLO I - SPESE CORRENTI	
CATEGORIA 1 - ALIQUOTE CONTRIBUTIVE A CARICO DEI DATORI DI LAVORO E/O DEGLI ISCRITTI	0,00	CATEGORIA 1 - SPESE PER GLI ORGANI DELL'ENTE	54.576,08
CATEGORIA 2 - QUOTA DI PARTECIPAZIONE DEGLI ISCRITTI ALL'ONERE DI SPECIFICHE GESTIONI	0,00	CATEGORIA 2 - ONERI PER IL PERSONALE IN ATTIVITA' DI SERVIZIO	752.768,72
TOTALE TITOLO 1	0,00	CATEGORIA 3 - ONERI PER IL PERSONALE IN QUIESCENZA	3.548,48
2. TITOLO II - ENTRATE DERIVANTI DA TRASFERIMENTI CORRENTI		CATEGORIA 4 - SPESE PER L'ACQUISTO DI BENI DI CONSUMO E DI SERVIZI	513.590,40
CATEGORIA 3 - TRASFERIMENTI DA PARTE DELLO STATO	1.512.222,42	CATEGORIA 5 - SPESE PER PRESTAZIONI ISTITUZIONALI	138.750,28
CATEGORIA 4 - TRASFERIMENTI DA PARTE DELLE REGIONI	57.733,30	CATEGORIA 6 - TRASFERIMENTI PASSIVI	0,00
CATEGORIA 5 - TRASFERIMENTI DA PARTE DEI COMUNI E DELLE PROVINCE	0,00	CATEGORIA 7 - ONERI FINANZIARI	4.100,00
CATEGORIA 6 - TRASFERIMENTI DA PARTE DI ALTRI ENTI DEL SETTORE PUBBLICO E PROVATO	51.900,00	CATEGORIA 8 - ONERI TRIBUTARI	21.496,66
TOTALE TITOLO 2	1.621.855,72	CATEGORIA 9 - POSTE CORRETTIVE E COMPENSATIVE DI ENTRATE CORRENTI	0,00
3. TITOLO III - ALTRE ENTRATE		CATEGORIA 10 - SOMME NON CLASSIFICABILI IN ALTRE VOCI	283,26
CATEGORIA 7 - ENTRATE DERIVANTI DALLA VENDITA DI BENI E DALLE PRESTAZIONI DI SERVIZI	759,93	TOTALE TITOLO 1	1.489.113,88
CATEGORIA 8 - REDDITI E PROVENTI PATRIMONIALI	1.704,86		
CATEGORIA 9 - POSTE CORRETTIVE E COMPENSATIVE DI SPESE CORRENTI	3.395,61		
CATEGORIA 10 - ENTRATE NON CLASSIFICABILI IN ALTRE VOCI	0,00		
TOTALE TITOLO 3	5.860,40		
TOTALE ENTRATE CORRENTI (I)	1.627.716,12	TOTALE SPESE CORRENTI (I)	1.489.113,88
			

CONTO ECONOMICO PER L'ESERCIZIO (II parte)

ENTRATA	Competenza	SPESA	Competenza
A) ENTRATE ACCERTATE IN PRECEDENTI ESERCIZI DI PERTINENZA DELL'ESERCIZIO		A) SPESE DI COMPETENZA, IMPEGNATE IN PRECEDENTI ESERCIZI	
- Contributi o premi per le prestazioni istituzionali	0,00	- Rimanenze iniziali di prodotti	0,00
- Trasferimenti (contributi, obblazioni, ecc.)	0,00	- Materie prime e materiali di consumo viventi	0,00
- Redditi e proventi patrimoniali	0,00	- Risconti iniziali di spese per locazioni ed utenze	0,00
- Vendita di prodotti e di materiali diversi	0,00	- Spese per servizi esterni	0,00
- Vendita di pubblicazioni	0,00	- Spese diverse di amministrazione	0,00
- Prestazioni di particolari servizi	0,00	- Spese per trasferimenti	0,00
- Ricavi pluriennali	0,00	- Oneri finanziari	0,00
- Scorte di magazzino	0,00	- Spese diverse (avanzo amm.ne finalizzato)	0,00
B) PRODUZIONI E MOVIMENTI INTERNI		- Costi pluriennali	0,00
- Prodotti in natura impianti ed altre immobilizzazioni ottenuti con mezzi propri da capitalizzare	0,00	B) PRODUZIONI E MOVIMENTI INTERNI	
C) TRASFERIMENTI ATTIVI IN NATURA (Obblazioni, lasciti, donazioni in natura)		- Oneri in natura	0,00
- Idem	0,00	C) TRASFERIMENTI PASSIVI IN NATURA (Contributi, concorsi, soccorsi e obblazioni in natura)	
D) VARIAZIONI PATRIMONIALI STRAORDINARIE		- Idem	0,00
- Sopravvenienze attive Maggiori Residui Attivi	13.747,41	D) AMMORTAMENTI E DEPERIMENTI	
- Sopravvenienze attive Aumento polizza T.F.R.	0,00	- Immobili	45.943,57
- Acquisizioni patrimoniali	294.330,96	- Impianti, attrezzature e macchinari	45.592,75
- Insussistenze passive - Minori Ammortamenti	0,00	- Autoveicoli, motoveicoli e simili	15.257,28
- Insussistenze passive	0,00	- Diversi	0,00
- Insussistenze passive minori	0,00	E) SVALUTAZIONI E DEPREZZAMENTI	
- Insussistenze passive Diminuzione pagamento TFR	28.103,69	- Svalutazione crediti	0,00
E) SPESE IMPEGNATE DI COMPETENZA DI SUCCESSIVI ESERCIZI		- Svalutazione titoli	0,00
- Idem	0,00	- Deprezzamento Immobili, impianti, macchinari	0,00
		- Eliminazione impianti ed altre immobilizzazioni non ammortizzate	22.683,95
		F) ACCANTONAMENTI PER ONERI PRESUNTI DI COMPETENZA	
		- Imposte e tasse da regolare	0,00
		- Altri oneri da definire	0,00
		- Accantonamenti diversi	0,00
		- Accantonamenti a fondo rischi	0,00
		G) QUOTA DELL'ESERCIZIO PER L'ADEGUAMENTO DEL FONDO INDENNITA ANZIANITA PERSONALE	
		- Idem	0,00
		H) VARIAZIONI PATRIMONIALI STRAORDINARIE	
		- Sopravvenienze passive Maggiori Residui Passivi	0,00
		- Insussistenze attive Minori Residui Attivi	0,00
		- Eccedenza delle spese impegnate sulle entrate accertate (c/capitale)	118.608,09
		- Sopravvenienze passive Diminuzione polizza TFR	28.103,69
TOTALE ENTRATE (II)	336.182,06	TOTALE SPESE (II)	276.189,33
TOTALE GENERALE ENTRATE (I + II)	1.963.898,18	TOTALE GENERALE SPESE (I + II)	1.765.303,21
DISAVANZO ECONOMICO		AVANZO ECONOMICO	198.594,97
TOTALE A PAREGGIO	1.963.898,18	TOTALE A PAREGGIO	1.963.898,18



ISTITUTO SPERIMENTALE PER LA VITICOLTURA

BILANCIO D'ESERCIZIO 2004

PAGINA BIANCA

RELAZIONE DEL DIRETTORE

PAGINA BIANCA

**RELAZIONE DEL DIRETTORE DELL'ISTITUTO SPERIMENTALE PER LA
VITICOLTURA AL BILANCIO CONSUNTIVO DELL'ANNO FINANZIARIO 2004**

I dati del consuntivo 2004 relativamente alla gestione dell'Istituto Sperimentale per la Viticoltura (codd. finali 0 e 52) evidenziano le seguenti entrate accertate:

€ 562.590,11 quale contributo ministeriale per il funzionamento della attività ordinaria

€ 154.097,38 quali proventi della vendita dei prodotti delle aziende agrarie

€ 160,16 quali ricavi dalla vendita di pubblicazioni

€ 4.318,97 per affitto immobili

€ 401,03 per interessi attivi

€ 7.147,17 per recuperi e rimborsi diversi

€ 2.341,80 per recuperi e rimborsi diversi Aziende

€ 3.460,00 quali indennizzi di assicurazione

€ 101.054,12 quale realizzo da alienazione immobili



I contributi per attività straordinaria registrati in entrata nel corso dell'anno finanziario 2004 sono stati i seguenti:

€ 277.579,86 dal Ministero Politiche Agricole per finanziamento progetto PROVIT (cod. finale 8430)

€ 233.105,99 dal Ministero Politiche Agricole per finanziamento progetto GIAVI/ISPAVE (cod. finale 8452)

€ 3.000,00 dalla Regione Puglia /I.P.A. Foggia per esecuzione programmi sperimentali (cod. finale 8449)

€ 6.500,00 dal Ministero di Malta per finanziamento attività di ricerca (cod. finale 8463)

€ 100.000,00 dalla Regione Veneto per finanziamento attività progetto SUPAVI (cod. finale 8477)


€ 27.724,10 dalla Provincia di Vicenza per attività sperimentali (cod. finale 72)

€ 17.493,99 dal Comune di Pergola (PS) per prove sperimentali (cod.fin. 8448)

€ 36.152,00 dal Comune di Gioia del Colle per attività di ricerca sul Primitivo (cod. fin.8457)



- € 500,00 dal Comune di Ormelle per attività di ricerca (cod. finale 8478)
- € 17.000,00 quale contributo dei Vivai Cooperativi di Rauscedo (cod. fin. 36)
- € 40.000,00 per contributo dall'Istituto di Frutticoltura per finanziamento Progetto "Risorse Genetiche" (cod. fin. 38)
- € 6.000,00 dal Consorzio Frutticoltura di Cagliari per prove sperimentali (cod.fin.54)
- € 16.996,91 dall'Azienda Veneto Agricoltura per prove sperimentali (cod. finale 74)
- € 4.131,66 dall'ETSAF - Toscana per studi sulla viticoltura toscana (cod. finale 75)
- € 10.000,00 dal Nucleo di Premoltiplicazione delle Venezie per gestione 2004 (cod. finale 89)
- € 20.500,00 quale contributo ARSIAL Lazio (cod. fin. 224)
- € 6.000,00 quale contributo dal Consorzio Bardolino e Bianco di Custoza (cod. fin. 8401)
- € 2.400,00 quale contributo Agrimport (cod. finale 8404)
- € 7.100,00 quale contributo Intrachem Bio Italia Spa (cod. fianle 8405)
- € 5.200,00 quale contributo Syngenta (cod. finale 8414)
- € 2.000,00 quale contributo Dupont (cod. finale 8417)
- € 3.500,00 quale contributo Itapollina (cod. finale 8422)
- € 10.800,00 quale contributo BASF/Dr. Borgo (cod. finale 8424)
- € 4.500,00 quale contributo Bayer Dr. Borgo (cod. finale 8425)
- € 5.422,80 quale contributo da Coop. Produttori agricoli S. Pancrazio Salentino (cod. finale 8429)
- € 2.500,00 quale contributo Isagro/Dr. Egger (cod. fin. 8431)
- € 4.250,00 quale contributo Bayer anno 2004 (cod. fin. 8432)
- € 30.000,00 quale contributo Veneto Agricoltura sulla zonazione del Prosecco (cod. fin. 8442)
- € 35.123,16 quale contributo Az. Montepaldi dell'Università di Firenze per prove sperimentali (cod. fin. 8444)
- € 3.500,00 quale contributo Dowagrosiences Dr. Borgo 2004 (cod.fin. 8447)
- € 5.000,00 quale contributo BASF AGRO / Dr. Egger (cod. finale 8450)



- € 13.400,00 quale contributo della Comunità Montana del Casentino (cod. finale 8451)
- € 3.500,00 quale contributo SCAM (cod. finale 8453)
- € 20.000,00 quale contributo del Praco Nazionale del Gargano (cod. finale 8454)
- € 6.000,00 quale contributo Phosyn (cod. finale 8455)
- € 20.000,00 quale contributo dalla Cooperativa di Jerzu (NU) (cod. finale 8456)
- € 29.789,25 quale contributo dalla Comunità Montana Monte Cervino (cod. finale 8458)
- € 8.000,00 quale contributo Intrachem Bio Italia / Dr. Colapietra (cod. finale 8460)
- € 5.983,76 quale contributo dell'Università della Basilicata (cod. finale 8461)
- € 18.000,00 quale contributo ALSA – Matera (cod. finale 8462)
- € 11.500,00 quale contributo PAM (cod. finale 8464)
- € 7.000,00 quale contributo Università Firenze per il contenimento del mal dell'esca (cod. finale 8476)
- € 25.000,00 quale contributo Azienda Vinicola S. Martino (cod. finale 8479)
- € 2.000,00 quale contributo Cantina di Soave (cod. finale 8480)
- € 12.000,00 quale contributo ARSIAL Lazio (cod. finale 8481)
- € 55.495,50 quale contributo CCIAA di Bari progetto ASEUT (cod. finale 8482)
- € 45.258,73 per proventi diritti di costituire (cod. fin. 89)
- € 5.562,93 per recuperi e rimborsi diversi lavori di ristrutturazione SOP di Turi (cod.fin.35)
- € 872,52 per recuperi e rimborsi diversi MURST Aspetti Genomici (cod. finale 59)
- € 5.000,00 per recuperi e rimborsi diversi costitutari (cod. fin. 89)
- € 100,00 per recuperi e rimborsi diversi "contaminanti micotici" (cod. finale 167)
- € 67,68 per recuperi e rimborsi diversi Prove comparative CEE (cod. finale 8413)
- € 3.667,55 per recuperi e rimborsi diversi ISE/PRAL Lazio (cod. finale 8440)
- € 9.250,00 per recuperi e rimborsi diversi Indagini molecolari (cod. finale 8459)

Gli introiti relativi agli altri settori considerati in bilancio hanno fatto registrare le seguenti movimentazioni:

SERVIZIO CONTROLLO VIVAI



€ 522.190,00 quale introito derivante dall'attività di controllo e certificazione svolta dai funzionari del Servizio (cod. fin. 3)

€ 64.179,42 dai ricavi della vendita dei prodotti dell'Azienda Agraria "Casa Cotta" in Tormancina (cod. fin. 3)

Infine si registra l'introito di € 6.927,66 dalla gestione della Rivista di Viticoltura e di Enologia a cui si aggiunge l'importo di € 1.387,67 quale concorso dell'Istituto al deficit gestionale della Rivista per l'anno 2004, attività ricompresa tra le collaterali del programma 2004.

Per quanto concerne il quadro delle uscite, si elencano di seguito tutte le spese impegnate in c/competenza nel corso dell'anno finanziario 2003 così come risultano contraddistinte nelle categorie di bilancio.

TITOLO I° - SPESE CORRENTI

cat. I Spese per gli organi dell'Ente	€	58.924,27
cat. II Oneri per il personale in attività di servizio	€	1.425.488,92
cat. III Oneri per il personale in quiescenza	€	---
cat. IV Spese acquisto di beni di consumo e di servizi	€	722.650,47
cat. V Spese per prestazioni istituzionali	€	29.407,09
cat. VI Trasferimenti passivi	€	256.169,64
cat. VII Interessi su mutui	€	---
cat. VIII Oneri tributari	€	39.989,37
cat. IX Poste correttive e compensative di entrate correnti	€	1.415,00
cat. X Somme non classificabili in altre voci	€	26.093,68



TOTALE TITOLO I° € 2.560.138,44

TITOLO II° - SPESE IN CONTO CAPITALE

cat. XI Acquisizione di beni di uso durevole ed opere immobiliari	€	314.604,93
cat. XII Acquisto di immobilizzazioni tecniche	€	150.908,53
cat. XIII Partecipazione e acquisto di valori immobiliari	€	--
cat. XIV Concessione di crediti ed anticipazioni	€	--
cat. XV Indennità di anzianità e similari al personale cessato dal servizio	€	--

TOTALE TITOLO II° € 465.513,46

Ciò specificato per quanto attiene al quadro delle entrate ed a quello delle uscite, sulla base delle risultanze contabili, si rappresenta, di seguito, la situazione amministrativa generale che evidenzia un avanzo di amministrazione di € 3.130.038,43 comprensivo della consistenza al 31/12/2004 del fondo T.F.R. di € 189.133,63 e dell'avanzo determinatosi a seguito dell'applicazione del D.Legislativo 29/11/2002 di € 32.851,33.



A tale riguardo va precisato che al termine dell'esercizio sono state fatte confluire nell'avanzo di amministrazione anche le disponibilità dei diversi capitoli di uscita afferenti a progetti straordinari di ricerca in osservanza delle disposizioni a suo tempo impartite dal M.A.F. con circolare n° 60 del 13/10/1990.

Ciò premesso, considerato che le risultanze contabili di cui alla situazione amministrativa delle gestioni dei progetti straordinari di ricerca, che evidenziano un avanzo di amministrazione di € 2.589.592,08, dovranno essere assegnate nuovamente per il loro esatto ammontare, sotto forma di nuovi stanziamenti in conto competenza, nei relativi capitoli di provenienza del bilancio di previsione per il 2005 secondo il prospetto di cui in allegato, la consistenza effettiva dell'avanzo di amministrazione 2004 ammonta a € 318.461,39 (cioè € 3.130.038,43 - € 2.589.592,08 - € 189.133,63 - € 32.851,33).

Per quanto attiene alla destinazione dell'avanzo di amministrazione finalizzato, la conseguente ripartizione è illustrata nella tabella dimostrativa allegata al bilancio consuntivo 2004.

SITUAZIONE AMMINISTRATIVA 2004

CONSISTENZA DI CASSA ALL'INIZIO DELL'ESERCIZIO	€	686.790,89
RISCOSSIONI in c/competenza	€	1.706.467,59
in c/residui	€	1.724.224,84
	€	3.430.692,43
PAGAMENTI in c/competenza	€	2.332.365,08
in c/residui	€	806.289,69
	€	3.138.654,77
CONSISTENZA DELLA CASSA ALLA FINE DELL'ESERCIZIO	€	978.828,55
RESIDUI ATTIVI degli esercizi precedenti	€	1.251.828,54
dell'esercizio	€	1.934.653,18
	€	3.186.481,72
RESIDUI PASSIVI degli esercizi precedenti	€	65.372,37
dell'esercizio	€	969.899,07
	€	1.035.271,44
AVANZO DI AMMINISTRAZIONE ALLA FINE DELL'ESERCIZIO	€	3.130.038,43
Avanzo di amministrazione totale	€	3.130.038,43
A dedurre quota relativa a Progetti Finalizzati e contabilità speciali	€	2.589.592,08
A dedurre Fondo vincolato T.F.R. 31/12/2004	€	189.133,63
A dedurre avanzo D. Lgs 29/11/2002	€	32.851,33
AVANZO DI AMMINISTRAZIONE EFFETTIVO	€	318.461,39

La situazione amministrativa sopra descritta si riferisce al complesso delle gestioni considerate in bilancio (Servizio Analisi, Servizio Vivai ed Istituto).

Di seguito si propone la situazione amministrativa analitica riferita a singole gestioni.



SITUAZIONE AMMINISTRATIVA ISTITUTO 2004		
CONSISTENZA DI CASSA ALL'INIZIO DELL'ESERCIZIO	€	871.489,58
RISCOSSIONI in c/competenza	€	1.532.666,68
in c/residui	€	1.165.183,01
	€	2.697.849,69
PAGAMENTI in c/competenza	€	1.835.599,24
in c/residui	€	582.985,24
	€	2.418.584,48
CONSISTENZA DELLA CASSA ALLA FINE DELL'ESERCIZIO	€	1.150.754,79
RESIDUI ATTIVI degli esercizi		
precedenti	€	1.909.367,91
dell'esercizio	€	767.888,13
	€	2.677.256,04
RESIDUI PASSIVI degli esercizi		
precedenti	€	60.537,97
dell'esercizio	€	867.333,79
	€	927.871,76
AVANZO DI AMMINISTRAZIONE ALLA FINE DELL'ESERCIZIO	€	2.900.139,07
A dedurre quota avanzo Progetti Finalizzati (vincolato)	€	2.579.439,03
A dedurre consistenza T.F.R. Istituto 2003	€	85.828,82
A dedurre avanzo D. Lgs 29/11/2002	€	32.851,33
AVANZO DI AMMINISTRAZIONE EFFETTIVO	€	202.019,89
=====		
SITUAZIONE AMMINISTRATIVA SERVIZIO VIVAI 2004		
CONSISTENZA DI CASSA ALL'INIZIO DELL'ESERCIZIO	€	- 184.703,78
RISCOSSIONI in c/competenza	€	173.800,91
in c/residui	€	559.041,83
	€	732.842,74
PAGAMENTI in c/competenza	€	496.765,84
in c/residui	€	223.304,45
	€	720.070,29
CONSISTENZA DELLA CASSA ALLA FINE DELL'ESERCIZIO	€	- 171.931,33
RESIDUI ATTIVI degli esercizi		
precedenti	€	25.285,27
dell'esercizio	€	483.940,41
	€	509.225,68
RESIDUI PASSIVI degli esercizi		
precedenti	€	4.834,80
dell'esercizio	€	102.565,28
	€	107.400,08
AVANZO DI AMMINISTRAZIONE ALLA FINE DELL'ESERCIZIO	€	229.894,27
A dedurre consistenza T.F.R. Servizio Controllo Vivai 2003	€	103.304,81
A dedurre avanzo finalizzato per adeguamento informatico e acquisto automezzi	€	10.153,05
AVANZO DI AMMINISTRAZIONE EFFETTIVO	€	116.436,41
=====		



SITUAZIONE AMMINISTRATIVA SERVIZIO ANALISI 2004

CONSISTENZA DI CASSA ALL'INIZIO DELL'ESERCIZIO	€	5,09
RISCOSSIONI in c/competenza	€	---
in c/residui	€	---
PAGAMENTI in c/competenza	€	---
in c/residui	€	---
<hr/>		
CONSISTENZA DELLA CASSA ALLA FINE DELL'ESERCIZIO	€	5,09
RESIDUI ATTIVI degli esercizi precedenti	€	---
dell'esercizio	€	---
RESIDUI PASSIVI degli esercizi precedenti	€	---
dell'esercizio	€	---
<hr/>		
AVANZO DI AMMINISTRAZIONE ALLA FINE DELL'ESERCIZIO	€	5,09
<hr/>		



- L'Istituto ha provveduto alla eliminazione dei seguenti importi tra i residui attivi:
- € 26.663,12 iscritto al capitolo 2.03.02.0000 relativo a finanziamenti da parte del Ministero delle Politiche Agricole e Forestali per interventi strutturali finalizzati alla sostituzione della caldaia centrale della sede di Conegliano. Stante l'urgenza (periodo autunnale) l'Istituto rappresentò al Ministero di dover obbligatoriamente procedere alla sostituzione della caldaia (ormai non più funzionante) pur richiedendo, contestualmente, un intervento finanziario straordinario. Il Ministero erogò il predetto finanziamento ma non riconobbe il saldo finale a rendiconto delle spese in quanto il certificato di regolare esecuzione dei lavori (nel frattempo, come detto, realizzati per l'assoluta urgenza) era di data anteriore rispetto a quella del provvedimento di concessione del contributo. La successiva corrispondenza non è valsa ad ottenere dal Ministero il mantenimento del contributo medesimo in capo all'Istituto ed oggi, a distanza di alcuni anni e nelle more di differenti decisioni di parte ministeriale si ritiene ingiustificato tenere aperta la partita contabile.
 - € 6.844,79 iscritto al capitolo 2.04.01.8406 relativo ad un contributo della Regione Puglia per il finanziamento del programma "Biodiversità e risorse genetiche". Detto importo è dato dalla differenza tra quanto previsto e rendicontato ed a spese non riconosciute in sede di saldo finale.
 - € 811,91 iscritto al capitolo 2.05.01.76 relativo ad un finanziamento concesso dalla C.C.I.A.A. di Lecce per ricerche sul vitigno "Negroamaro": Detto importo corrisponde a spese rendicontate e non liquidate in sede di saldo finale.
 - € 4.189,34 iscritto al capitolo 2.06.01.94 relativo ad un contributo per il finanziamento del Progetto P.O.M. Detto importo corrisponde alla differenza tra quanto previsto e quanto effettivamente rendicontato.
 - € 143,23 iscritto al capitolo 2.06.01.242 relativo ad un contributo della C.E.E. "Risorse genetiche della vite - Conservazione e caratterizzazione". Detto importo corrisponde a spese rendicontate e non liquidate in sede di saldo finale.

10/11/04

10/11/04

10/11/04

- € 2.000,00 iscritto al capitolo 2.06.01.8438 relativo ad un finanziamento dell'Azienda viticola Sergio Mottura. Detto importo corrisponde alla differenza tra quanto previsto e quanto effettivamente rendicontato.
- € 4.108,51 iscritto al capitolo 3.07.03.0051 relativo ai proventi derivanti dall'attività del Laboratorio Analisi. Si tratta del residuo credito derivante dall'attività dell'ex Laboratorio di analisi per il pubblico. A distanza di anni dalla cessazione della predetta attività (1994), le iniziative per il recupero delle poste pendenti hanno portato al recupero quasi totale dei crediti. La somma residua, che è quella che viene qui eliminata dal bilancio, stante il tempo trascorso e l'inefficacia delle azioni intraprese, è da considerare pertanto a tutti gli effetti inesigibile.
- € 18.787,46 iscritto al capitolo 5.15.01.63 relativo ad un contributo erogato dal Ministero dell'Agricoltura e delle Foreste per il finanziamento di lavori di adeguamento degli impianti elettrici della S.O.P. di Turi. Detto importo corrisponde alla differenza tra quanto previsto e quanto effettivamente rendicontato.

Per quanto attiene invece all'eliminazione dei residui passivi si precisa che la stessa è avvenuta limitatamente ai capitoli e per gli importi specificati nell'apposito schema facente parte della documentazione contabile afferente al conto consuntivo e che la stessa è dovuta al mancato perfezionamento di alcuni impegni assunti in corso di gestione.

Evidenziate le risultanze economico-gestionali dei vari settori si ritiene opportuno, per concludere la presente relazione, rilasciare alcune considerazioni in merito ai risultati che si sono registrati:

ISTITUTO

La gestione finanziaria dell'Istituto si chiude, come visto, con un avanzo di amministrazione di € 202.019,89. Tale risultato è da attribuirsi per la gran parte alla circostanza che l'Istituto, coerentemente con le politiche gestionali finalizzate al potenziamento dell'autosufficienza finanziaria, ha ulteriormente incrementato, rispetto alla previsione iniziale, gli importi afferenti ad entrate proprie (ricavi dalla vendita dei prodotti delle aziende).

Detto avanzo di amministrazione può definirsi soggetto a vincolo di destinazione. Sono infatti necessari, improcrastinabili e connessi ad adempimenti per lo più imposti da normative, interventi non realizzabili con i fondi ordinari iscritti originariamente in bilancio. Si tratta, in particolare, di bonifiche e lavori connessi alle disposizioni di cui al D. Lgs. 696/94 e del corrispettivo per incarichi affidati, ad oneri per la difesa in giudizio dell'Istituto, ecc.

L'indice di autosufficienza finanziaria dell'Istituto può essere determinato rapportando le entrate proprie con quelle costituenti il contributo di funzionamento.

Totale E proprie Contributo di funzionamento

Nel corso del 2004 la percentuale scaturita dal predetto rapporto risulta essere del 28% circa. La serie storica riferita al quinquennio precedente è la seguente:

('99) 13%	(2000) 16%	('01) 20%	('02) 16%	('03) 21%
-----------	------------	-----------	-----------	-----------

L'Istituto è poi in grado di evidenziare il rapporto che esiste tra gli importi utilizzati per l'attività ordinaria di ricerca sul totale del contributo di funzionamento rapportando il complesso delle entrate ordinarie con la parte di esse effettivamente ridistribuite sulle schede di ricerca, ovviamente nel presupposto che la quota non destinata alle schede rappresenta la spesa necessaria al solo mantenimento delle strutture:





E ordinarie destinate alla ricerca

Totale E ordinarie correnti

Il dato è del **circa 7,5%**. Il decremento rispetto all'esercizio precedente (14%) è dovuto alla forte contrazione del contributo di funzionamento che ha imposto, ferma restando la rigidità delle spese fisse, di destinare all'attività di ricerca ordinaria all'incirca la metà dello stanziamento dell'anno precedente. Il che sta a significare come il contributo ordinario possa essere utilizzato solo in minima parte per la ricerca ordinaria.

Resta comunque significativa la capacità dell'Istituto di acquisire finanziamenti per l'esecuzione di programmi di ricerca al di fuori dell'intervento ministeriale, come evidenziano le numerose collaborazioni attivate con enti diversi del settore pubblico e privato. Il rapporto che segue

Finanziamenti MiPAF per attività di ricerca

Finanziamenti extra Mipaf per attività di ricerca

e che risulta essere uguale a 1,3. Il dato che migliora sensibilmente quello dell'anno precedente (1,07%) rileva una maggiore capacità dell'istituzione di attrarre risorse nel settore istituzionale di propria competenza.

SERVIZIO CONTROLLO VIVAI

Come in precedenza evidenziato, la gestione Vivai ha fatto registrare un avanzo di amministrazione di € **116.436,41**.

L'avanzo di amministrazione è stato determinato da economie di bilancio, diffuse nei vari capitoli di spesa che hanno consentito la definizione del quadro complessivo dell'avanzo di gestione.

SERVIZIO ANALISI

La gestione del Servizio Analisi registra nel corso dell'anno 2004 l'avanzo di amministrazione di € 5,09 che attiene ad importi introitati e che saranno accantonati per la restituzione all'Erario.

DIFFERENZA TRA RESIDUI INIZIALI 2004 E FINALI 2003

Tra i dati contabili relativi all'ammontare dei residui passivi iniziali della gestione 2004 e quelli finali della gestione 2003, che dovrebbero coincidere, appare una differenza di € 0,40. Tale differenza è stata prodotta da un errore del software di contabilità. Quest'ultimo ha infatti consentito la liquidazione di importi afferenti a residui superiori rispetto all'entità dei residui effettivamente registrati; operazione, questa, avvenuta nell'esercizio 2003, che il software, in automatico avrebbe dovuto rifiutare, correggendo in tal modo l'eventuale errore dell'operatore. Il rifiuto da parte del software all'esecuzione del pagamento avrebbe imposto agli stessi operatori di procedere attraverso una variazione all'interno dei residui passivi, assicurando pertanto l'equivalenza tra gli importi dei residui iniziali 2004 e finali 2003.

Non è stato possibile sanare tale discordanza nonostante i numerosi tentativi con la Società FINSIEL. Di conseguenza, la differenza tra le poste contabili in tal modo prodottasi di € 0,40 appare iscritta nel conto economico alla voce Variazioni patrimoniali straordinarie - Sopravvenienze passive maggiori.

Va da sé che nel corso dell'esercizio finanziario 2005 l'incongruenza qui segnalata non sarà più riprodotta non potendo avere ripercussioni negli esercizi successivi.

F. to
IL SEGRETARIO AMMINISTRATIVO

(Rag. Claudio Buattini)

F. to
IL DIRETTORE

(Prof. Valter Calò)

Il presente documento si compone di n. 16 NOV. 2004 fogli
e di n. 11.000 allegati, per un totale di n. 8 pagine

È conforme all'originale depositato agli atti di questa Amministrazione.



IL FUNZIONARIO DI AMMINISTRAZIONE

Paola Grizzi

PAGINA BIANCA

BILANCIO CONSUNTIVO

Parte A

CODICE	DESCRIZIONE	GESTIONE						DI				COMPETENZA					
		INIZIALI	PREVISIONI		DEFINITIVE	RISOSSE	RIMASTE DA RISCOUTERE	TOTALI ACCERTATI	DIFFERENZE RISPETTO ALLE PREVISIONI								
			IN AUMENTO	IN DIMINUIZIONE					IN +	IN -							
											5 (7-4)	6 (4-7)	7 (4+5-6)	8	9 (10-8)	10 (8+9)	11 (10-7)
2.03.002.0078	ALTRI CONTRIBUTI "TAPPETI ERBOSI"																
		0,00	0,00	0,00	0,00	0,00	0,00	0,00	0,00	0,00	0,00	0,00	0,00				
2.03.002.0079	CONTRIBUTO AMPLIF. PIATTAFORMA AMPELOG. NAZ.LE																
		0,00	0,00	0,00	0,00	0,00	0,00	0,00	0,00	0,00	0,00	0,00	0,00				
2.03.002.0167	CONTRIBUTO P.F. "CONTAMINANTI MICOTICI"																
		0,00	0,00	0,00	0,00	0,00	0,00	0,00	0,00	0,00	0,00	0,00	0,00				
2.03.002.0249	ALTRI CONTRIB.MAF."AGROFENOLOGIA"																
		0,00	0,00	0,00	0,00	0,00	0,00	0,00	0,00	0,00	0,00	0,00	0,00				
2.03.002.8407	CONTRIBUTI DAL MINISTERO P.A.F. PER ASSEGNI DI RICERCA																
		0,00	0,00	0,00	0,00	0,00	0,00	0,00	0,00	0,00	0,00	0,00	0,00				
2.03.002.8430	CONTRIB.MIPAF PROG. PROV.VIT																
		0,00	0,00	0,00	0,00	0,00	277.579,86	0,00	0,00	0,00	277.579,86	0,00	277.579,86				277.579,86

Parte B

CAPITOLO CODICE	G E S T I O N E D E I R E S I D U I A T T I V I						G E S T I O N E D I C A S S A				TOTALE DEI RESIDUI ATTIVI AL TERMINE DELL'ESERCIZIO 23 (9 + 15)		
	RESIDUI ALL'INIZIO DELL'ESERCIZIO 13	RISCOSSI 14	RIMASTI DA RISCUOTERE 15 (16 - 14)	TOTALI 16 (14 + 15)	VARIAZIONI		PREVISIONI 19	RISCOSSIONI 20	DIFFERENZE RISPETTO ALLE PREVISIONI				
					IN + 17 (16 - 13)	IN - 18 (13 - 16)			IN + 21 (20 - 19)	IN - 22 (19 - 20)			
2.03.002.0078													
I.C.S. 78	7.670,68	0,00	7.670,68	7.670,68	0,00	0,00	7.670,68	0,00			7.670,68		7.670,68
2.03.002.0079													
I.C.S. 79	19.482,76	0,00	19.482,76	19.482,76	0,00	0,00	19.482,76	0,00			19.482,76		19.482,76
2.03.002.0167													
I.C.S. 167	140.594,89	0,00	140.594,89	140.594,89	0,00	0,00	140.592,29	0,00			140.592,29		140.594,89
2.03.002.0249													
I.C.S. 249	11.251,01	0,00	11.251,01	11.251,01	0,00	0,00	11.251,01	0,00			11.251,01		11.251,01
2.03.002.8407													
I.C.S. 8407	69.720,19	0,00	69.720,19	69.720,19	0,00	0,00	69.720,19	0,00			69.720,19		69.720,19
2.03.002.8430													
I.C.S. 8430	143.056,29	0,00	143.056,29	143.056,29	0,00	0,00	143.056,29	277.579,86	114.521,57		143.056,29		143.056,29

Parte B

CAPITOLO CODICE	G E S T I O N E D E I R E S I D U I A T T I V I					G E S T I O N E D I C A S S A				TOTALE DEI RESIDUI ATTIVI AL TERMINE DELL'ESERCIZIO	
	RESIDUI ALL'INIZIO DELL'ESERCIZIO	RISCOSSI	RIMASTI DA RISCUOTERE	VARIAZIONI		TOTALI	PREVISIONI	RISCOSSIONI	DIFFERENZE RISPETTO ALLE PREVISIONI		
				IN +	IN -				IN +		IN -
13	14	15 (16 - 14)	17 (16 - 13)	18 (13 - 16)	16 (14 + 15)	19	20	21 (20 - 19)	22 (19 - 20)	23 (9 + 15)	
2.03.002.8435											
I.C.S. 8435	33.000.00	0.00	33.000.00	0.00	33.000.00	33.000.00	0.00	33.000.00	33.000.00	33.000.00	
2.03.002.8452											
I.C.S. 8452	0.00	0.00	0.00	0.00	0.00	233.105.99	116.553.00	116.552.99	116.552.99	116.552.99	
I.V.E. 2	1.156.577.70	66.892.07	1.062.944.71	0.00	1.129.836.78	1.389.677.20	463.024.91	928.652.27	1.179.497.10	1.179.497.10	
I.Categoria 3	1.204.078.99	114.390.78	1.062.944.71	0.00	1.177.335.49	1.999.767.31	1.071.113.75	1.14.521.57	1.063.177.11	1.179.497.10	
2.04											
2.04.001											
2.04.001.0056											
I.C.S. 58	9.807.29	0.00	9.807.29	0.00	9.807.29	9.807.29	0.00	9.807.29	9.807.29	9.807.29	
2.04.001.0064											
I.C.S. 64	5.164.57	0.00	5.164.57	0.00	5.164.57	5.164.57	0.00	5.164.57	5.164.57	5.164.57	

Parte A

CAPITOLO	DESCRIZIONE	GESTIONE						DI				COMPETENZA			
		INIZIALI	PREVISIONI		DEFINITIVE	RISOSSE	SOMME ACCERTATE		RIMASTE	TOTALI	DIFFERENZE		IN -	IN -	
			IN AUMENTO	IN DIMINUZIONE			RISCUOTERE	ACCERTATI			IN +	IN -			
															5 (7-4)
4															
2.04.001.0073	CONTRIBUTI DALLA REGIONE PIEMONTE														
		0,00	0,00	0,00	0,00	0,00	0,00	0,00	0,00	0,00	0,00				
2.04.001.0077	CONTRIBUTI REGIONE PUGLIA														
		0,00	0,00	0,00	0,00	0,00	0,00	0,00	0,00	0,00	0,00				
2.04.001.0087	CONTRIBUTO REGIONE VENETO-SPUMANTE CLASSICO														
		0,00	0,00	0,00	0,00	0,00	0,00	0,00	0,00	0,00	0,00				
2.04.001.0163	CONTRIBUTO REGIONE LIGURIA														
		0,00	0,00	0,00	0,00	0,00	0,00	0,00	0,00	0,00	0,00				
2.04.001.8402	CONTRIBUTO REGIONE VENETO/SELEZIONE CLONALE														
		0,00	0,00	0,00	0,00	0,00	0,00	0,00	0,00	0,00	0,00				
2.04.001.8406	CONTRIBUTO DALLA REGIONE PUGLIA - PROGRAMMA "BIODIVERSITA' E RISORSE GENETICHE"														
		0,00	0,00	0,00	0,00	0,00	0,00	0,00	0,00	0,00	0,00				

Parte A

CODICE	DESCRIZIONE	G E S T I O N E						D I				C O M P E T E N Z A		
		INIZIALI	P R E V I S I O N I		DEFINITIVE	RISOSSE	RIMASTE	TOTALI	D I F F E R E N Z E		IN +	IN -		
			IN AUMENTO	IN DIMINUIZIONE					RISPETTO ALLE	P R E V I S I O N I				
4	5 (7-4)	6 (4-7)	7 (4+5-6)	8	9 (10-8)	10 (8+9)	11 (10-7)	12 (7-10)						
2.04.001.8443	CONTRIBUTO REGIONE VENETO/VITIBIOVE	0,00	0,00	0,00	0,00	0,00	0,00	0,00	0,00					
2.04.001.8449	CONTRIBUTO REGIONE PUGLIA/IPA FOGGIA	0,00	0,00	0,00	0,00	0,00	0,00	0,00	0,00					
2.04.001.8463	CONTRIBUTO MINISTERO DI MALTA	0,00	3.000,00	0,00	3.000,00	3.000,00	0,00	0,00	3.000,00					
2.04.001.8477	CONTRIBUTO REGIONE VENETO SUPAVI	0,00	6.500,00	0,00	6.500,00	2.500,00	4.000,00	6.500,00	0,00					
	Totale V.E. 1	0,00	109.500,00	0,00	109.500,00	5.500,00	104.000,00	109.500,00	0,00					
	Totale Categoria 4	0,00	109.500,00	0,00	109.500,00	5.500,00	104.000,00	109.500,00	0,00				0,00	

Parte B

CAPITOLO CODICE	G E S T I O N E D E I R E S I D U I A T T I V I				G E S T I O N E D I C A S S A				TOTALE DEI RESIDUI ATTIVI AL TERMINE DELL'ESERCIZIO		
	RESIDUI ALL'INIZIO DELL'ESERCIZIO	RISCOSSI	RIMASTI DA RISCUOTERE	TOTALI	VARIAZIONI		PREVISIONI	RISCOSSIONI		DIFFERENZE RISPETTO ALLE PREVISIONI	
					IN +	IN -				IN +	IN -
13	14	15 (16 - 14)	16 (14 + 15)	17 (16 - 13)	18 (13 - 16)	19	20	21 (20 - 19)	22 (19 - 20)	23 (9 + 15)	
I.C.S. 8408	38.734,32	31.889,53	0,00	31.889,53	0,00	-6.844,79	38.734,32	31.889,53	6.844,79	0,00	
2.04.001.8443											
I.C.S. 8449	75.383,89	69.101,90	6.281,99	75.383,89	0,00	0,00	75.383,89	69.101,90	6.281,99	6.281,99	
2.04.001.8449											
I.C.S. 8458	0,00	0,00	0,00	0,00	0,00	0,00	3.000,00	3.000,00	0,00	0,00	
2.04.001.8463											
I.C.S. 8463	0,00	0,00	0,00	0,00	0,00	0,00	6.500,00	2.500,00	4.000,00	4.000,00	
2.04.001.8477											
I.C.S. 8477	0,00	0,00	0,00	0,00	0,00	0,00	100.000,00	0,00	100.000,00	100.000,00	
I.V.E. 1	414.885,22	307.574,18	120.463,16	428.037,34	0,00	-6.847,88	543.976,08	313.074,18	230.901,90	724.463,16	
I.Categoria 4	434.885,22	307.574,18	120.463,16	428.037,34	0,00	-6.847,88	543.976,08	313.074,18	230.901,90	724.463,16	

Parte A

CAPITOLO	DESCRIZIONE	GESTIONE						DI				COMPETENZA		
		PREVISIONI		VARIAZIONI		DEFINITIVE	RISCOSSE	RIMASTE	TOTALI	DIFFERENZE		IN -		
		INIZIALI	IN AUMENTO	IN DIMINUIZIONE	IN +					RISPETTO ALLE PREVISIONI				
CODICE		4	5 (7-4)	6 (4-7)	7 (4+5-6)	8	9 (10-8)	10 (8+9)	11 (10-7)	12 (7-10)				
2.05	CATEGORIA 5 - TRASFERIMENTI DA PARTE DEI COMUNI E DELLE PROVINCE													
2.05.001	VOCE ECONOMICA 1 - CONTRIBUTI DA COMUNI E PROVINCE ISTITUTO													
2.05.001.0072	CONTRIBUTO CONV. PROVINCIA VICENZA													
		0,00	27.724,10	0,00	27.724,10	13.862,05	13.862,05	27.724,10		0,00				
2.05.001.0076	CONTRIBUTI DALLA C.C.I.A. DI LECCE													
		0,00	0,00	0,00	0,00	0,00	0,00	0,00		0,00				
2.05.001.0231	CONTRIBUTO C.C.I.A. e PROVINCIA DI TARANTO													
		0,00	0,00	0,00	0,00	0,00	0,00	0,00		0,00				
2.05.001.8448	CONTRIB. CONVENZIONE DI PERGOLA													
		0,00	17.499,99	0,00	17.499,99	17.493,99	17.493,99	17.493,99		0,00		6,00		
2.05.001.8457	CONTRIBUTO COMUNE GIOIA DEL COLLE													
		0,00	36.152,00	0,00	36.152,00	15.490,20	15.490,20	36.152,00		20.661,80		0,00		

Parte B

CAPITOLO CODICE	GESTIONE DEI RESIDUI ATTIVI				GESTIONE DI CASSA				TOTALE DEI RESIDUI ATTIVI AL TERMINE DELL'ESERCIZIO 23 (9 + 15)				
	RESIDUI ALL'INIZIO DELL'ESERCIZIO 13	RISCOSSI 14	RIMASTI DA RISCUOTERE 15 (16 - 14)	TOTALI 16 (14 + 15)	VARIAZIONI		PREVISIONI 19	RISCOSSIONI 20		DIFFERENZE RISPETTO ALLE PREVISIONI			
					IN + 17 (16 - 13)	IN - 18 (13 - 16)				IN + 21 (20 - 19)	IN - 22 (19 - 20)		
2.05													
2.05.001													
2.05.001.0072													
I.C.S. 72	54.229,25	54.227,83	0,00	54.227,83	0,00	-1,42	81.953,35	68.089,88		13.863,47			13.862,05
2.05.001.0076													
I.C.S. 76	4.648,11	1.816,20	0,00	1.816,20	0,00	-811,91	4.648,11	3.836,20		811,91			0,00
2.05.001.0231													
I.C.S. 281	133.504,10	82.633,10	50.871,00	133.504,10	0,00	0,00	131.504,10	82.633,10		50.871,00			50.871,00
2.05.001.8448													
I.C.S. 8448	0,00	0,00	0,00	0,00	0,00	0,00	17.499,99	17.493,99		6,00			0,00
2.05.001.8457													
I.C.S. 8457	0,00	0,00	0,00	0,00	0,00	0,00	16.152,00	15.490,20		20.661,80			20.661,80

Parte A

CODICE	DESCRIZIONE	G E S T I O N E						D I				C O M P E T E N Z A						
		INIZIALI	P R E V I S I O N I		DEFINITIVE	RISOSSE	RIMASTE	TOTALI	D I F F E R E N Z E		IN +	IN -	RISPETTO ALLE	P R E V I S I O N I				
			IN AUMENTO	IN DIMINUZIONE					7 (4+5-6)	8					9 (10-8)	10 (8+9)	11 (10-7)	12 (7-10)
4																		
2.05.001.8478	CONTRIBUTO COMUNE DI ORMELLE																	
		0,00	500,00	0,00	500,00	0,00	500,00	500,00	0,00			0,00						
	Totale V.E. 1	0,00	81.876,09	0,00	81.876,09	46.846,24	35.023,85	81.870,09				6,00						
	Totale Categoria 5	0,00	81.876,09	0,00	81.876,09	46.846,24	35.023,85	81.870,09				6,00						
2.06	CATEGORIA 6 - TRASFERIMENTI DA PARTE DI ALTRI ENTI DEL SETTORE PUBBLICO E PROVATO																	
2.06.001	VOCE ECONOMICA 1 - CONTRIBUTI DA ENTI VARI ISTITUTO																	
2.06.001.0000	VOCE ECONOMICA 1 - CONTRIBUTI DA ENTI VARI ISTITUTO																	
		0,00	0,00	0,00	0,00	0,00	0,00	0,00	0,00			0,00						
2.06.001.0033	CONTRIBUTO CONV.ERSAT/CAGLIARI																	
		0,00	0,00	0,00	0,00	0,00	0,00	0,00	0,00			0,00						
2.06.001.0036	CONTRIBUTO VIVAI COOPERATIVI DI RAUSCEDO																	
		0,00	17.000,00	0,00	17.000,00	17.000,00	0,00	17.000,00	0,00			0,00						

Parte B

CAPITOLO CODICE	GESTIONE DEI RESIDUI ATTIVI				GESTIONE DI CASSA				TOTALE DEI RESIDUI ATTIVI AL TERMINE DELL'ESERCIZIO		
	RESIDUI ALL'INIZIO DELL'ESERCIZIO	RISCOSSI	RIMASTI DA RISCUOTERE	TOTALI	VARIAZIONI		PREVISIONI	RISCOSSIONI		DIFFERENZE RISPETTO ALLE PREVISIONI	
					IN +	IN -				IN +	IN -
13	14	15 (16 - 14)	16 (14 + 15)	17 (16 - 13)	18 (13 - 16)	19	20	21 (20 - 19)	22 (19 - 20)	23 (9 + 15)	
2.05.001.8478											
I.C.S. 8478	0.00	0.00	0.00	0.00	0.00	500.00	0.00	500.00	500.00	500.00	
I.V.E. 1	192.381.46	140.697.13	50.871.00	191.568.13	0.00	274.257.55	187.543.17	86.714.18	86.714.18	85.894.85	
I.Catagorda 5	192.381.46	140.697.13	50.871.00	191.568.13	0.00	274.257.55	187.543.17	0.00	86.714.18	85.894.85	
2.06											
2.06.001											
2.06.001.0000											
I.C.S. 0	2.840.51	0.00	2.840.51	2.840.51	0.00	2.840.51	0.00	2.840.51	2.840.51	2.840.51	
2.06.001.0033											
I.C.S. 33	2.400.00	2.400.00	0.00	2.400.00	0.00	2.332.87	2.400.00	67.13	67.13	0.00	
2.06.001.0036											
I.C.S. 36	0.00	0.00	0.00	0.00	0.00	17.000.00	17.000.00	0.00	0.00	0.00	

Parte A

CODICE	DESCRIZIONE	G E S T I O N E				D I				C O M P E T E N Z A				
		INIZIALI	P R E V I S I O N I		DEFINITIVE	RISOSSE	S O M M E A C C E R T A T E		TOTALI	D I F F E R E N Z E				
			IN AUMENTO	IN DIMINUIZIONE			7 (4+5-6)	8		9 (10-8)	10 (8+9)	IN +	IN -	
4	5 (7-4)	6 (4-7)	7 (4+5-6)	8	9 (10-8)	10 (8+9)	11 (10-7)	12 (7-10)						
2.06.001.0038	CONTRIBUTO "RISORSE GENETICHE"													
		0,00	40.000,00	0,00	40.000,00	0,00	40.000,00	40.000,00	0,00					
2.06.001.0053	CONTRIBUTO COMUNITA' MONTANA													
		0,00	0,00	0,00	0,00	0,00	0,00	0,00	0,00					
2.06.001.0054	CONTRIBUTO CONSORZIO FRUTTICOLTURA CAGLIARI													
		0,00	6.000,00	0,00	6.000,00	0,00	6.000,00	6.000,00	0,00					
2.06.001.0067	CONTRIBUTO DA P.A.T.I S.P.A.													
		0,00	0,00	0,00	0,00	0,00	0,00	0,00	0,00					
2.06.001.0068	CONTRIBUTO C.E.E. NUOVI SISTEMI DI CULTURA													
		0,00	0,00	0,00	0,00	0,00	0,00	0,00	0,00					
2.06.001.0074	CONTRIBUTI DA AZ. VENETO AGRICOLTURA-LEGNARO (PD)													
		0,00	17.000,00	0,00	17.000,00	0,00	16.996,91	16.996,91	0,00					3,09

Parte B

CAPITOLO CODICE	GESTIONE DEI RESIDUI ATTIVI					GESTIONE DI CASSA				TOTALE DEI RESIDUI ATTIVI AL TERMINE DELL'ESERCIZIO 23 (9 + 15)	
	RESIDUI ALL'INIZIO DELL'ESERCIZIO	RISCOSSI	RIMASTI DA RISCUOTERE	VARIAZIONI		TOTALI	PREVISIONI	RISCOSSIONI	DIFFERENZE RISPETTO ALLE PREVISIONI		
				IN +	IN -				IN +		IN -
13	14	15 (16 - 14)	16 (14 + 15)	17 (16 - 13)	18 (13 - 16)	19	20	21 (20 - 19)	22 (19 - 20)		
2.06.001.0038											
I.C.S. 38	10.329,14	0,00	10.329,14	0,00	0,00	50.329,14	0,00	50.329,14	50.329,14	50.329,14	
2.06.001.0053											
I.C.S. 53	5.815,29	0,00	5.815,29	0,00	0,00	5.815,29	0,00	5.815,29	5.815,29	5.815,29	
2.06.001.0054											
I.C.S. 54	5.162,42	5.162,42	0,00	0,00	0,00	5.162,42	5.162,42	0,00	6.000,00	6.000,00	
2.06.001.0067											
I.C.S. 67	3.873,42	3.873,42	0,00	0,00	0,00	3.873,42	3.873,42	0,00	0,00	0,00	
2.06.001.0068											
I.C.S. 68	20.314,05	0,00	20.314,05	0,00	0,00	20.314,05	0,00	20.314,05	20.314,05	20.314,05	
2.06.001.0074											
I.C.S. 74	0,00	0,00	0,00	0,00	0,00	17.000,00	0,00	17.000,00	17.000,00	16.936,91	

Parte A

CAPITOLO	DESCRIZIONE	GESTIONE						DI				COMPETENZA		
		INIZIALI	PREVISIONI		DEFINITIVE	SOMME ACCERTATE		RISOSSE	RIMASTE	TOTALI	DIFFERENZE			
			IN AUMENTO	IN DIMINUIZIONE		7 (4+5-6)	8				9 (10-8)	10 (8+9)	IN +	IN -
CODICE		4	5 (7-4)	6 (4-7)	7 (4+5-6)	8	9 (10-8)	10 (8+9)	11 (10-7)	12 (7-10)				
2.06.001.0075	CONTRIBUTI DA ENTE TOSCANO SVILUPPO AGRICOLO ETSAF													
		0,00	4.131,66	0,00	4.131,66	0,00	4.131,66	4.131,66		0,00				
2.06.001.0080	CONTRIBUTO OSSER.MALATTIE PIANTE-VR													
		0,00	0,00	0,00	0,00	0,00	0,00	0,00		0,00				
2.06.001.0085	CONTRIBUTO DA CENTRO RICERCHE BONOMO													
		0,00	0,00	0,00	0,00	0,00	0,00	0,00		0,00				
2.06.001.0087	CONTRIBUTO PROGETTO "SPUMANTE CLASSICO VENETO"													
		0,00	0,00	0,00	0,00	0,00	0,00	0,00		0,00				
2.06.001.0089	CONTRIBUTO GESTIONE SEGRETERIA 2004 NUCLEO PREMULTIPLICAZIONE VENEZIE													
		0,00	10.000,00	0,00	10.000,00	10.000,00	0,00	0,00	10.000,00	0,00	10.000,00	0,00		

Parte B

CAPITOLO CODICE	GESTIONE DEI RESIDUI ATTIVI				GESTIONE DI CASSA				TOTALE DEI RESIDUI ATTIVI AL TERMINE DELL'ESERCIZIO		
	RESIDUI ALL'INIZIO DELL'ESERCIZIO	RISCOSSI	RIMASTI DA RISCUOTERE	TOTALI	VARIAZIONI		PREVISIONI	RISCOSSIONI		DIFFERENZE RISPETTO ALLE PREVISIONI	
					IN +	IN -				IN +	IN -
13	14	15 (16 - 14)	16 (14 + 15)	17 (16 - 13)	18 (13 - 16)	19	20	21 (20 - 19)	22 (19 - 20)	23 (9 + 15)	
2.06.001.0075											
I.C.S. 75	19.334,17	19.328,17	0,00	19.328,17	0,00	-6,00	43.466,01	19.328,17	4.137,66	4.131,66	
2.06.001.0080											
I.C.S. 80	12.000,00	6.000,00	6.000,00	12.000,00	0,00	0,00	11.642,32	6.000,00	5.642,32	6.000,00	
2.06.001.0085											
I.C.S. 85	5.166,38	2.498,19	2.668,19	5.166,38	0,00	0,00	5.166,38	2.498,19	2.668,19	2.668,19	
2.06.001.0087											
I.C.S. 87	17.847,26	16.297,89	1.549,37	17.847,26	0,00	0,00	21.217,20	16.297,89	5.419,31	1.549,32	
2.06.001.0089											
I.C.S. 89	0,00	0,00	0,00	0,00	0,00	0,00	10.000,00	10.000,00	0,00	0,00	

Parte A

CODICE	DESCRIZIONE	G E S T I O N E						D I				C O M P E T E N Z A					
		INIZIALI	P R E V I S I O N I		DEFINITIVE	S O M M E A C C E R T A T E		RISOSSE	RIMASTE	TOTALI	D I F F E R E N Z E						
			IN AUMENTO	IN DIMINUZIONE		RISCUOTERE	ACCERTATI				IN +	IN -					
													5 (7-4)	6 (4-7)	7 (4+5-6)	8	9 (10-8)
2.06.001.0094	CONTRIBUTO CONVENZIONE P.O.M.		0,00	0,00	0,00	0,00	0,00	0,00	0,00	0,00							
2.06.001.0224	CONTRIBUTO ARSIAL/LAZIO																
2.06.001.0242	CONTR.CEE-RISORSE GENETICHE DELLA VITE-CONSERVAZIONE E CARATTERIZZAZIONE-CT.96-81		0,00	17.500,00	0,00	17.500,00	18.000,00	2.500,00	20.500,00	20.500,00	3.000,00						
2.06.001.8401	PROGETTO D.O.C. BARDOLINO E BIANCO DI CUSTOZA		0,00	0,00	0,00	0,00	0,00	0,00	0,00	0,00	0,00						
2.06.001.8404	CONTRIBUTO AGRIMPOR SPA (BZ)		0,00	6.000,00	0,00	6.000,00	3.000,00	3.000,00	6.000,00	6.000,00	0,00						
2.06.001.8405	CONTRIBUTO DA INTRACHEM BIO ITALIA SPA - GRASSOBBIO (BG)		0,00	2.400,00	0,00	2.400,00	2.400,00	0,00	2.400,00	2.400,00	0,00						
			0,00	7.100,00	0,00	7.100,00	7.100,00	0,00	7.100,00	7.100,00	0,00						

Parte B

CAPITOLO CODICE	GESTIONE DEI RESIDUI ATTIVI					GESTIONE DI CASSA					TOTALE DEI RESIDUI ATTIVI AL TERMINE DELL'ESERCIZIO 23 (9 + 15)	
	RESIDUI ALL'INIZIO DELL'ESERCIZIO 13	RISCOSSI 14	RIMASTI DA RISCUOTERE 15 (16 - 14)	VARIAZIONI		TOTALI 16 (14 + 15)	PREVISIONI 19	RISCOSSIONI 20	DIFFERENZE RISPETTO ALLE PREVISIONI			
				IN + 17 (16 - 13)	IN - 18 (13 - 16)				IN + 21 (20 - 19)	IN - 22 (19 - 20)		
2.06.001.0094												
I.C.S. 94	8.525,18	4.115,84	0,00	0,00	-4.189,34	4.115,84	8.525,18	4.115,84			4.189,34	0,00
2.06.001.0224												
I.C.S. 224	20.575,99	2.500,00	18.075,99	0,00	0,00	20.575,99	18.075,99	20.500,00			17.575,99	20.575,99
2.06.001.0242												
I.C.S. 242	7.121,23	6.978,00	0,00	0,00	-143,23	6.978,00	7.121,23	6.978,00			143,23	0,00
2.06.001.8401												
I.C.S. 8401	2.582,28	0,00	2.582,28	0,00	0,00	2.582,28	8.582,28	1.000,00			5.582,28	5.582,28
2.06.001.8404												
I.C.S. 8404	0,00	0,00	0,00	0,00	0,00	0,00	2.400,00	2.400,00			0,00	0,00
2.06.001.8405												
I.C.S. 8405	0,00	0,00	0,00	0,00	0,00	0,00	10.600,00	7.100,00			1.500,00	0,00

Parte B

CAPITOLO CODICE	GESTIONE DEI RESIDUI ATTIVI					GESTIONE DI CASSA					TOTALE DEI RESIDUI ATTIVI AL TERMINE DELL'ESERCIZIO
	RESIDUI ALL'INIZIO DELL'ESERCIZIO	RISCOSSI	RIMASTI DA RISCUOTERE	VARIAZIONI		TOTALI	PREVISIONI	RISCOSSIONI	DIFFERENZE RISPETTO ALLE PREVISIONI		
				IN +	IN -				IN +	IN -	
13	14	15 (16 - 14)	16 (14 + 15)	17 (16 - 13)	18 (13 - 16)	19	20	21 (20 - 19)	22 (19 - 20)	23 (9 + 15)	
2.06.001.8409											
I.C.S. 8409	5.165,00	5.165,00	0,00	0,00	0,00	5.165,00	5.165,00	0,00	0,00	0,00	
2.06.001.8410											
I.C.S. 8410	6.197,11	4.647,11	1.550,20	6.197,11	0,00	6.197,11	4.647,11	1.550,20	1.550,20	1.550,20	
2.06.001.8414											
I.C.S. 8414	0,00	0,00	0,00	0,00	0,00	10.400,00	5.200,00	5.200,00	5.200,00	0,00	
2.06.001.8417											
I.C.S. 8417	2.000,00	2.000,00	0,00	2.000,00	0,00	2.000,00	2.000,00	0,00	4.000,00	2.000,00	
2.06.001.8421											
I.C.S. 8421	6.500,00	6.497,00	0,00	6.497,00	15,00	-18,00	6.500,00	6.497,00	3,00	0,00	
2.06.001.8422											
I.C.S. 8422	0,00	0,00	0,00	0,00	0,00	3.500,00	3.500,00	0,00	0,00	0,00	

Parte A

CODICE	DESCRIZIONE	G E S T I O N E						D I				C O M P E T E N Z A			
		I N I Z I A L I		V A R I A Z I O N I		P R E V I S I O N I		D E F I N I T I V E		S O M M E A C C E R T A T E		T O T A L I		D I F F E R E N Z E	
		4	5 (7-4)	6 (4-7)	7 (4+5-6)	8	9 (10-8)	10 (8+9)	11 (10-7)	12 (7-10)					
2.06.001.8424	CONTRIBUTO BASF/ DR.BORGO	0,00	10.800,00	0,00	10.800,00	6.000,00	4.800,00	10.800,00	0,00	10.800,00	0,00	0,00			
2.06.001.8425	CONTRIBUTO BAYER DR.BORGO														
2.06.001.8427	CONTRIBUTO COMUNITA' MONTE AMIATA/DR.BORGO	0,00	4.500,00	0,00	4.500,00	4.500,00	0,00	4.500,00	0,00	4.500,00	0,00	0,00			
2.06.001.8428	CONTRIBUTO C.C.I.A. LECCE NEGRO/MARO 2002	0,00	0,00	0,00	0,00	0,00	0,00	0,00	0,00	0,00	0,00	0,00			
2.06.001.8429	CONTRIB.COOP.PRODUTTORI AGRICOLI S.PANCRAZIO SALENTINO	0,00	5.422,79	0,00	5.422,79	0,00	5.422,80	5.422,80	0,00	5.422,80	0,00	5.422,80	0,01		
2.06.001.8431	CONTRIBUTO ISAGRO DR.EGGER	0,00	2.500,00	0,00	2.500,00	2.500,00	0,00	2.500,00	0,00	2.500,00	0,00	2.500,00	0,00		

Parte B

CAPITOLO CODICE	GESTIONE DEI RESIDUI ATTIVI					GESTIONE DI CASSA					TOTALE DEI RESIDUI ATTIVI AL TERMINE DELL'ESERCIZIO 23 (9 + 15)		
	RESIDUI ALL'INIZIO DELL'ESERCIZIO 13	RISCOSSI 14	RIMASTI DA RISCUOTERE 15 (16 - 14)	VARIAZIONI		TOTALI 16 (14 + 15)	PREVISIONI 19	RISCOSSIONI 20	DIFFERENZE RISPETTO ALLE PREVISIONI				
				IN + 17 (16 - 13)	IN - 18 (13 - 16)				IN + 21 (20 - 19)	IN - 22 (19 - 20)			
2.06.001.8424													
I.C.S. 8424	0,00	0,00	0,00	0,00	0,00	0,00	10.800,00	6.000,00	4.800,00	4.800,00			4.800,00
2.06.001.8425													
I.C.S. 8425	0,00	0,00	0,00	0,00	0,00	0,00	4.500,00	4.500,00	0,00	0,00			0,00
2.06.001.8427													
I.C.S. 8427	3.876,95	0,00	3.876,95	0,00	0,00	3.876,95	3.876,95	0,00	3.876,95	0,00			3.876,95
2.06.001.8428													
I.C.S. 8428	10.900,00	0,00	10.900,00	0,00	0,00	10.900,00	10.900,00	0,00	10.900,00	0,00			10.900,00
2.06.001.8429													
I.C.S. 8429	0,00	0,00	0,00	0,00	0,00	0,00	5.422,79	0,00	5.422,79	0,00			5.422,79
2.06.001.8431													
I.C.S. 8431	0,00	0,00	0,00	0,00	0,00	0,00	2.500,00	2.500,00	0,00	0,00			0,00

Parte A

CODICE	DESCRIZIONE	G E S T I O N E										D I			C O M P E T E N Z A						
		INIZIALI	P R E V I S I O N I		DEFINITIVE	S O M M E A C C E R T A T E		RISOSSE	RIMASTE	TOTALI	D I F F E R E N Z E										
			IN AUMENTO	IN DIMINUZIONE		RISCUOTERE	ACCERTATI				IN +	IN -									
													5 (7 - 4)	6 (4 - 7)	7 (4 + 5 - 6)	8	9 (10 - 8)	10 (8 + 9)	11 (10 - 7)	12 (7 - 10)	
2.06.001.8432	CONTRIBUTO BAYER 2003			0,00	4.250,00	0,00	4.250,00	0,00	4.250,00	4.250,00	0,00	0,00									
2.06.001.8438	CONTRIBUTO AZ.VIT. SERGIO MOTTURA			0,00	0,00	0,00	0,00	0,00	0,00	0,00	0,00	0,00									
2.06.001.8439	CONTRIBUTO VIVAI COOP.RAUSCEDO "VIGNETO ITALIA"			0,00	0,00	0,00	0,00	0,00	0,00	0,00	0,00	0,00									
2.06.001.8440	CONTRIBUTO ISE/AT-PRAL LAZIO			0,00	0,00	0,00	0,00	0,00	0,00	0,00	0,00	0,00									
2.06.001.8441	CONV.VENETO AGRICOLTURA-TORCHIATO/RABOSO			0,00	0,00	0,00	0,00	0,00	0,00	0,00	0,00	0,00									
2.06.001.8442	CONTRIB.VENETO AGRICOLTURA/ZONAZIONE PROSECCO			0,00	0,00	0,00	0,00	0,00	0,00	0,00	0,00	0,00									
				0,00	30.000,00	0,00	30.000,00	0,00	30.000,00	30.000,00	0,00	30.000,00	0,00	30.000,00	30.000,00	0,00					

Parte B

CAPITOLO CODICE	GESTIONE DEI RESIDUI ATTIVI					GESTIONE DI CASSA				TOTALE DEI RESIDUI ATTIVI AL TERMINE DELL'ESERCIZIO	
	RESIDUI ALL'INIZIO DELL'ESERCIZIO	RISCOSSI	RIMASTI DA RISCUOTERE	VARIAZIONI		TOTALI	PREVISIONI	RISCOSSIONI	DIFFERENZE RISPETTO ALLE PREVISIONI		
				IN +	IN -				IN +		IN -
13	14	15 (16 - 14)	17 (16 - 13)	18 (13 - 16)	16 (14 + 15)	19	20	21 (20 - 19)	22 (19 - 20)	23 (9 + 15)	
2.06.001.8432											
I.C.S. 8432	3.500,00	3.500,00	0,00	0,00	3.500,00	7.750,00	3.500,00	4.250,00	4.250,00	4.250,00	
2.06.001.8438											
I.C.S. 8438	2.000,00	0,00	0,00	0,00	0,00	2.000,00	0,00	2.000,00	2.000,00	0,00	
2.06.001.8439											
I.C.S. 8439	6.200,00	6.200,00	0,00	0,00	6.200,00	6.200,00	6.200,00	0,00	0,00	0,00	
2.06.001.8440											
I.C.S. 8440	13.000,00	19.796,90	13.203,10	0,00	33.000,00	33.000,00	19.796,90	13.203,10	13.203,10	13.203,10	
2.06.001.8441											
I.C.S. 8441	12.000,00	12.000,00	0,00	0,00	12.000,00	12.000,00	12.000,00	0,00	0,00	0,00	
2.06.001.8442											
I.C.S. 8442	19.000,00	0,00	19.000,00	0,00	19.000,00	69.000,00	0,00	69.000,00	69.000,00	69.000,00	

Parte A

CODICE	DESCRIZIONE	GESTIONE						DI				COMPETENZA		
		INIZIALI	PREVISIONI		DEFINITIVE	SOMME ACCERTATE		RISOSSE	RIMASTE	TOTALI	DIFFERENZE			
			IN AUMENTO	IN DIMINUIZIONE		RISOSSE	DA RISCOUTERE				ACCERTATI	IN +	IN -	
														5 (7-4)
2.06.001.8444	CONTRIB.UNIV.STUDI DI FIAZ.MONTEPALDI	0,00	35.123,16	0,00	35.123,16	10.086,95	25.036,21	35.123,16			0,00			
2.06.001.8445	CONTRIBUTO ORGANAZOTO S.P.A.													
2.06.001.8447	CONTRIBUTO DOWAGROSCIENCES/DR.BORGO 2003	0,00	0,00	0,00	0,00	0,00	0,00	0,00			0,00			
2.06.001.8450	CONTRIBUTO BASF AGRO- DR.EGGER	0,00	3.500,00	0,00	3.500,00	0,00	3.500,00	3.500,00			0,00			
2.06.001.8451	CONTRIBUTO COMUNITA' MONTANA DEL CASENTINO	0,00	13.400,00	0,00	13.400,00	0,00	13.400,00	13.400,00			0,00			
2.06.001.8453	CONTRIBUTO SCAM	0,00	3.500,00	0,00	3.500,00	1.750,00	1.750,00	3.500,00			0,00			

Parte B

CAPITOLO CODICE	GESTIONE DEI RESIDUI ATTIVI					GESTIONE DI CASSA				TOTALE DEI RESIDUI ATTIVI AL TERMINE DELL'ESERCIZIO 23 (9 + 15)	
	RESIDUI ALL'INIZIO DELL'ESERCIZIO 13	RISCOSSI 14	RIMASTI DA RISCUOTERE 15 (16 - 14)	VARIAZIONI		PREVISIONI 19	RISCOSSIONI 20	DIFFERENZE RISPETTO ALLE PREVISIONI			
				TOTALI 16 (14 + 15)	IN + 17 (16 - 13)			IN - 18 (13 - 16)	IN + 21 (20 - 19)		IN - 22 (19 - 20)
2.06.001.8444											
I.C.S. 8444	24.000.00	24.000.00	0.00	0.00	0.00	59.123.16	34.086.95	25.036.21	25.036.21		25.036.21
2.06.001.8445											
I.C.S. 8445	5.000.00	3.000.00	3.000.00	0.00	0.00	6.000.00	3.000.00	3.000.00	3.000.00		3.000.00
2.06.001.8447											
I.C.S. 8447	0.00	0.00	0.00	0.00	0.00	3.500.00	0.00	3.500.00	3.500.00		3.500.00
2.06.001.8450											
I.C.S. 8450	0.00	0.00	0.00	0.00	0.00	5.000.00	5.000.00	0.00	0.00		0.00
2.06.001.8451											
I.C.S. 8451	0.00	0.00	0.00	0.00	0.00	13.400.00	0.00	13.400.00	13.400.00		13.400.00
2.06.001.8453											
I.C.S. 8453	0.00	0.00	0.00	0.00	0.00	3.500.00	1.750.00	1.750.00	1.750.00		1.750.00

Parte A

CODICE	CAPITOLO DESCRIZIONE	GESTIONE					DI				COMPETENZA		
		INIZIALI 4	VARIAZIONI		DEFINITIVE 7 (4+5-6)	RISOSSE 8	RIMASTE DA RISCOUTERE 9 (10-8)	TOTALI ACCERTATI 10 (8+9)	DIFFERENZE RISPETTO ALLE PREVISIONI				
			IN AUMENTO 5 (7-4)	IN DIMINUZIONE 6 (4-7)					IN + 11 (10-7)	IN - 12 (7-10)			
2.06.001.8454	CONTRIBUTO CONVENZIONE PARCO NAZIONALE DEL GARGANO	0,00	20.000,00	0,00	20.000,00	0,00	20.000,00	20.000,00	0,00				
2.06.001.8455	CONTRIBUTO PHOSYN	0,00	6.000,00	0,00	6.000,00	3.000,00	3.000,00	6.000,00	0,00				
2.06.001.8456	CONTRIBUTO CONV.COOP.DI JERZU (NU)	0,00	20.000,00	0,00	20.000,00	0,00	20.000,00	20.000,00	0,00				
2.06.001.8458	CONTRIBUTO COMUNITA' MONTANA MONTE CERVINO 2400-SOP ASTI	0,00	29.789,25	0,00	29.789,25	29.789,25	29.789,25	29.789,25	0,00				
2.06.001.8460	CONTRIBUTO INTRACHEM BIO ITALIA DR.COLAPIETRA	0,00	8.000,00	0,00	8.000,00	4.000,00	4.000,00	8.000,00	0,00				
2.06.001.8461	CONTRIBUTO UNIVERSITA' BASILICATA	0,00	6.000,00	0,00	6.000,00	5.983,76	5.983,76	5.983,76	0,00			16,24	

Parte B

CAPITOLO CODICE	GESTIONE DEI RESIDUI ATTIVI					GESTIONE DI CASSA				TOTALE DEI RESIDUI ATTIVI AL TERMINE DELL'ESERCIZIO 23 (9 + 15)	
	RESIDUI ALL'INIZIO DELL'ESERCIZIO 13	RISCOSSI 14	RIMASTI DA RISCUOTERE 15 (16 - 14)	VARIAZIONI		PREVISIONI 19	RISCOSSIONI 20	DIFFERENZE RISPETTO ALLE PREVISIONI			
				IN + 17 (16 - 13)	IN - 18 (13 - 16)			IN + 21 (20 - 19)	IN - 22 (19 - 20)		
TOTALI 16 (14 + 15)	0,00	0,00	0,00	0,00	0,00	0,00	0,00	0,00	20,000,00	20,000,00	
2.06.001.8454											
I.C.S. 8454	0,00	0,00	0,00	0,00	0,00	20,000,00	0,00	0,00	20,000,00	0,00	20,000,00
2.06.001.8455											
I.C.S. 8455	0,00	0,00	0,00	0,00	0,00	6,000,00	3,000,00	3,000,00	3,000,00	0,00	3,000,00
2.06.001.8456											
I.C.S. 8456	0,00	0,00	0,00	0,00	0,00	20,000,00	0,00	0,00	20,000,00	0,00	20,000,00
2.06.001.8458											
I.C.S. 8458	0,00	0,00	0,00	0,00	0,00	29,789,25	29,789,25	0,00	0,00	0,00	0,00
2.06.001.8460											
I.C.S. 8460	0,00	0,00	0,00	0,00	0,00	8,000,00	4,000,00	4,000,00	4,000,00	0,00	4,000,00
2.06.001.8461											
I.C.S. 8461	0,00	0,00	0,00	0,00	0,00	6,000,00	5,983,76	16,24	16,24	0,00	0,00

Parte A

CAPITOLO	GESTIONE						DI				COMPETENZA		
	DESCRIZIONE	INIZIALI	PREVISIONI		DEFINITIVE	RISOSSE	RIMASTE	TOTALI	DIFFERENZE		IN -		
			IN AUMENTO	IN DIMINUIZIONE					RISPETTO ALLE PREVISIONI	IN +			
CODICE	4	5 (7-4)	6 (4-7)	7 (4+5-6)	8	9 (10-8)	10 (8+9)	11 (10-7)	12 (7-10)				
2.06.001.8462	CONTRIBUTO ALSIA- MATERA	0,00	18.000,00	0,00	18.000,00	8.995,50	9.004,50	18.000,00	0,00				
2.06.001.8464	CONTRIBUTO GRUPPO PAM												
2.06.001.8476	CONTRIBUTO UNIVERSITA' DI FIRENZE PROGETTO CONTENIMENTO MAL DELL'ESCA	0,00	10.000,00	0,00	10.000,00	11.500,00	0,00	11.500,00	1.500,00				
2.06.001.8479	CONTRIBUTO CONVENZIONE AZ.VINICOLA "S.MARTINO"	0,00	7.000,00	0,00	7.000,00	7.000,00	0,00	7.000,00	0,00				
2.06.001.8480	CONTRIBUTO CANTINA DI SOAVE	0,00	25.000,00	0,00	25.000,00	0,00	25.000,00	25.000,00	0,00				
2.06.001.8481	CONTRIBUTO CONV.ARSIAL LAZIO-DR.COSTACURTA	0,00	2.000,00	0,00	2.000,00	0,00	2.000,00	2.000,00	0,00				
		0,00	12.000,00	0,00	12.000,00	0,00	12.000,00	12.000,00	0,00				

Parte B

CAPITOLO CODICE	GESTIONE DEI RESIDUI ATTIVI					GESTIONE DI CASSA				TOTALE DEI RESIDUI ATTIVI AL TERMINE DELL'ESERCIZIO 23 (9 + 15)
	RESIDUI ALL'INIZIO DELL'ESERCIZIO 13	RISCOSSI 14	RIMASTI DA RISCUOTERE 15 (16 - 14)	VARIAZIONI		PREVISIONI 19	RISCOSSIONI 20	DIFFERENZE RISPETTO ALLE PREVISIONI		
				IN + 17 (16 - 13)	IN - 18 (13 - 16)			IN + 21 (20 - 19)	IN - 22 (19 - 20)	
TOTALI 16 (14 + 15)	0,00	0,00	0,00	0,00	18.000,00	8.995,50	9.004,50	0,00		
2.06.001.8462										
I.C.S. 8462	0,00	0,00	0,00	0,00	18.000,00	8.995,50	9.004,50	0,00		9.004,50
2.06.001.8464										
I.C.S. 8464	0,00	0,00	0,00	0,00	0,00	11.500,00	1.500,00	0,00		0,00
2.06.001.8476										
I.C.S. 8476	0,00	0,00	0,00	0,00	0,00	7.000,00	7.000,00	0,00		0,00
2.06.001.8479										
I.C.S. 8479	0,00	0,00	0,00	0,00	0,00	25.000,00	0,00	25.000,00		25.000,00
2.06.001.8480										
I.C.S. 8480	0,00	0,00	0,00	0,00	0,00	2.000,00	0,00	2.000,00		2.000,00
2.06.001.8481										
I.C.S. 8481	0,00	0,00	0,00	0,00	0,00	12.000,00	0,00	12.000,00		12.000,00

Parte A

CODICE	CAPITOLO DESCRIZIONE	GESTIONE						DI				COMPETENZA		
		INIZIALI 4	PREVISIONI		DEFINITIVE 7 (4+5-6)	SOMME ACCERTATE		RISOSSE 8	RIMASTE DA RISCOUTERE 9 (10-8)	TOTALI ACCERTATI 10 (8+9)		DIFFERENZE RISPETTO ALLE PREVISIONI		
			IN AUMENTO 5 (7-4)	VARIAZIONI IN DIMINUIZIONE 6 (4-7)		RISOSSE 11 (10-7)	IN +			IN -				
2.06.001.8482	CONTRIBUTO C.C.I.A.A. DI BARI PROGETTO "ASEUT"													
		0,00	0,00	0,00	0,00	0,00	55.495,50	0,00	55.495,50	55.495,50				
	Totale V.E. 1	0,00	419.616,86	0,00	419.616,86	221.800,96	257.792,08	479.593,04	59.976,18					
	Totale Categoria 6	0,00	419.616,86	0,00	419.616,86	221.800,96	257.792,08	479.593,04	59.995,51	19,33				
	Totale Titolo 2	620.000,00	844.098,94	57.409,89	1.406.689,05	1.230.870,17	513.368,92	1.744.239,09	337.575,37	25,33				
3	TITOLO III - ALTRE ENTRATE													
3.07	CATEGORIA 7 - ENTRATE DERIVANTI DALLA VENDITA DI BENI E DALLE PRESTAZIONI DI SERVIZI													
3.07.001	VOCE ECONOMICA 1 - RICAVI VENDITA PRODOTTI													
3.07.001.0051	RICAVI DALLA VENDITA PRODOTTI TORMANCINA													
		50.000,00	0,00	0,00	50.000,00	17.892,92	46.286,50	64.179,42	14.179,42					

Parte A

CODICE	C A P I T O L O DESCRIZIONE	G E S T I O N E						D I				C O M P E T E N Z A			
		INIZIALI 4	P R E V I S I O N I		DEFINITIVE 7 (4+5-6)	S O M M E A C C E R T A T E		RISOSSE 8	RIMASTE DA RISCUOTERE 9 (10-8)	TOTALI ACCERTATI 10 (8+9)	D I F F E R E N Z E R I S P E T T O A L L E P R E V I S I O N I				
			IN AUMENTO 5 (7-4)	IN DIMINUIZIONE 6 (4-7)		IN +	IN -								
											12 (7-10)				
3.07.001.0052	RICAVI DALLA VENDITA PRODOTTI DELL'AZIENDA	120.000,00	17.000,00	0,00	137.000,00	20.134,02	133.863,36	154.097,38	17.097,38						
	Totale V.E. 1	170.000,00	17.000,00	0,00	187.000,00	38.026,94	180.249,86	218.276,80	31.276,80						
3.07.002	VOCE ECONOMICA 2 - RICAVI DALLA VENDITA PUBBLICAZIONI														
3.07.002.0000	VOCE ECONOMICA 2 - RICAVI DALLA VENDITA PUBBLICAZIONI	0,00	160,16	0,00	160,16	160,16	0,00	160,16	0,00						
	Totale V.E. 2	0,00	160,16	0,00	160,16	160,16	0,00	160,16	0,00						
3.07.003	VOCE ECONOMICA 3 - PROVENTI DERIVANTI DALL'ISTITUTO														
3.07.003.0050	PROVENTI DERIVANTI DAL SERVIZIO ANALISI	0,00	0,00	0,00	0,00	0,00	0,00	0,00	0,00						
3.07.003.0051	PROVENTI DERIVANTI DAL SERVIZIO CONTROLLO VIVAI	438.760,00	0,00	0,00	438.760,00	85.672,30	436.517,70	522.190,00	83.430,00						

Parte B

CAPITOLO CODICE	GESTIONE DEI RESIDUI ATTIVI					GESTIONE DI CASSA				TOTALE DEI RESIDUI ATTIVI AL TERMINE DELL'ESERCIZIO 23 (9 + 15)		
	RESIDUI ALL'INIZIO DELL'ESERCIZIO 13	RISCOSSI 14	RIMASTI DA RISCUOTERE 15 (16 - 14)	VARIAZIONI		TOTALI 16 (14 + 15)	PREVISIONI 19	RISCOSSIONI 20	DIFFERENZE RISPETTO ALLE PREVISIONI			
				IN + 17 (16 - 13)	IN - 18 (13 - 16)				IN + 21 (20 - 19)		IN - 22 (19 - 20)	
3.07.001.0052												
I.C.S. 52	196.940.81	267.637.27	11.651.84	82.353.44	-5.16	279.289.11	420.881.66	287.771.29	131.110.37			145.615.20
I.V.E. 1	196.940.81	267.637.27	11.651.84	82.353.44	-5.16	279.289.11	470.881.66	305.664.21	165.217.45			191.901.70
3.07.002												
3.07.002.0000												
I.C.S. 0	0.00	0.00	0.00	0.00	0.00	0.00	160.16	160.16	0.00			0.00
I.V.E. 2	0.00	0.00	0.00	0.00	0.00	0.00	160.16	160.16	0.00			0.00
3.07.003												
3.07.003.0050												
I.C.S. 50	4.108.51	0.00	0.00	0.00	-4.108.51	0.00	4.108.51	0.00	4.108.51			0.00
3.07.003.0051												
I.C.S. 51	500.610.17	510.397.44	0.00	9.787.27	0.00	510.397.44	919.980.34	596.069.74	343.910.60			416.517.20

Parte A

CODICE	C A P I T O L O	DESCRIZIONE	G E S T I O N E						D I				C O M P E T E N Z A			
			P R E V I S I O N I		V A R I A Z I O N I		D E F I N I T I V E	R I S C O S S E	R I M A S T E	T O T A L I	D I F F E R E N Z E		R I S P E T T O A L L E			
			INIZIALI	IN AUMENTO	IN DIMINUIZIONE	7 (4+5-6)					8	9 (10-8)	10 (8+9)	IN +	IN -	11 (10-7)
4	5 (7-4)	6 (4-7)	7 (4+5-6)	8	9 (10-8)	10 (8+9)	11 (10-7)	12 (7-10)								
3.07.003.0083		PROVENTI DERIVANTI DALLA GESTIONE DELLA RIVISTA DI VITICOLTURA E DI ENOLOGIA	8.600,00	0,00	0,00	8.600,00	5.730,22	1.197,44	6.927,66					1.672,34		
3.07.003.0089		PROVENTI PER DIRITTI COSTITUTORE														
			0,00	45.258,73	0,00	45.258,73	45.258,73	0,00	45.258,73					0,00		
		Totale V.E. 3	447.360,00	45.258,73	0,00	492.618,73	136.661,25	437.715,14	574.376,39					81.757,66		
		Totale Categoria 7	617.360,00	62.418,89	0,00	679.778,89	174.848,35	617.965,00	792.813,35					114.706,80		
3.08		CATEGORIA 8 - REDDITE PROVENTI PATRIMONIALI														
3.08.001		VOCE ECONOMICA 1 - AFFITTO IMMOBILI														
3.08.001.0000		VOCE ECONOMICA 1 - AFFITTO IMMOBILI	2.000,00	1.501,39	0,00	3.501,39	4.121,57	197,40	4.318,97					817,58		
		Totale V.E. 1	2.000,00	1.501,39	0,00	3.501,39	4.121,57	197,40	4.318,97					817,58		

Parte B

CAPITOLO CODICE	GESTIONE DEI RESIDUI ATTIVI					GESTIONE DI CASSA				TOTALE DEI RESIDUI ATTIVI AL TERMINE DELL'ESERCIZIO
	RESIDUI ALL'INIZIO DELL'ESERCIZIO	RISCOSSI	RIMASTI DA RISCUOTERE	VARIAZIONI		PREVISIONI	RISCOSSIONI	DIFFERENZE RISPETTO ALLE PREVISIONI		
				IN +	IN -			IN +	IN -	
13	14	15 (16-14)	16 (14+15)	17 (16-13)	18 (13-16)	19	20	21 (20-19)	22 (19-20)	23 (9+15)
3.07.003.0083										
I.C.S. 83	3.639,86	3.639,86	0,00	0,00	0,00	15.879,72	9.370,08		6.509,64	1.197,40
3.07.003.0089										
I.C.S. 89	5.000,13	5.000,00	0,00	0,00	-0,13	50.258,86	50.258,73		0,13	0,00
I.V.E. 3	513.358,67	519.037,30	0,00	9.787,27	-4.108,64	1.010.227,41	655.658,55		354.528,88	437.715,14
I.Catégorie 7	710.299,50	786.674,57	11.651,84	92.140,71	-4.113,80	1.481.269,25	961.522,92	0,00	519.746,33	629.616,80
3.08										
3.08.001										
3.08.001.0000										
I.C.S. 0	577,91	577,91	0,00	0,00	0,00	4.657,21	4.659,48	42,27		197,40
I.V.E. 1	577,91	577,91	0,00	0,00	0,00	4.657,21	4.659,48	42,27		197,40

Parte B

CAPITOLO CODICE	GESTIONE DEI RESIDUI ATTIVI				GESTIONE DI CASSA				TOTALE DEI RESIDUI ATTIVI AL TERMINE DELL'ESERCIZIO 23 (9 + 15)
	RESIDUI ALL'INIZIO DELL'ESERCIZIO 13	RISCOSSI 14	RIMASTI DA RISCUOTERE 15 (16 - 14)	TOTALI 16 (14 + 15)	PREVISIONI 19	RISCOSSIONI 20	DIFFERENZE RISPETTO ALLE PREVISIONI IN + IN - 21 (20 - 19) 22 (19 - 20)		
				IN + 17 (16 - 13)	IN - 18 (13 - 16)				
3.08.003									
3.08.003.0000									
I.C.S. 0	137.18	137.18	0.00	137.18	0.00	274.16	137.18	137.18	401.03
I.V.F. 3	137.18	137.18	0.00	137.18	0.00	274.16	137.18	137.18	401.03
I.Categoria 8	715.09	715.09	0.00	715.09	0.00	4.811.57	4.816.66	42.27	598.43
3.09									
3.09.001									
3.09.001.0000									
I.C.S. 0	458.22	225.72	232.50	458.22	0.00	4.970.96	4.467.40	503.56	1.117.99
3.09.001.0035									
I.C.S. 35	0.00	0.00	0.00	0.00	0.00	5.562.91	5.562.91	0.00	0.00

Parte A

CODICE	DESCRIZIONE	GESTIONE						DI				COMPETENZA		
		INIZIALI	PREVISIONI		DEFINITIVE	SOMME ACCERTATE		RISOSSE	RIMASTE DA RISCOUTERE	TOTALI ACCERTATI	DIFFERENZE RISPETTO ALLE PREVISIONI			
			IN AUMENTO	IN DIMINUZIONE		7 (4+5-6)	8				9 (10-8)	10 (8+9)	IN +	IN -
4	5 (7-4)	6 (4-7)	7 (4+5-6)	8	9 (10-8)	10 (8+9)	11 (10-7)	12 (7-10)						
3.09.001.8413	RECUPERI E RIMBORSI PROG.CEE PROVE COMPARATIVE VIVAI	0,00	0,00	0,00	0,00	0,00	0,00	0,00	0,00	0,00	0,00			
3.09.001.8440	RECUPERI E RIMBORSI ISE/AT-PRAL LAZIO	0,00	67,68	0,00	67,68	67,68	67,68	0,00	67,68	67,68	0,00			
3.09.001.8459	RIMBORSI INDAGINI MOLECOLARI	0,00	309,33	0,00	309,33	512,48	3.155,07	3.667,55	3.667,55	3.358,22				
	Totale V.E. 1	0,00	24.389,58	0,00	24.389,58	27.949,09	6.060,56	34.009,65	34.009,65	9.620,07				
3.09.002	VOCE ECONOMICA 2 - INDENNIZI DI ASSICURAZIONE	0,00	6.250,00	0,00	6.250,00	9.250,00	0,00	9.250,00	9.250,00	3.000,00				
3.09.002.0000	VOCE ECONOMICA 2 - INDENNIZI DI ASSICURAZIONE	0,00	3.460,00	0,00	3.460,00	3.460,00	0,00	3.460,00	3.460,00	0,00				
	Totale V.E. 2	0,00	3.460,00	0,00	3.460,00	3.460,00	0,00	3.460,00	3.460,00	0,00				

Parte B

CAPITOLO CODICE	GESTIONE DEI RESIDUI ATTIVI				GESTIONE DI CASSA				TOTALE DEI RESIDUI ATTIVI AL TERMINE DELL'ESERCIZIO 23 (9 + 15)			
	RESIDUI ALL'INIZIO DELL'ESERCIZIO 13	RISCOSSI 14	RIMASTI DA RISCUOTERE 15 (16 - 14)	TOTALI 16 (14 + 15)	VARIAZIONI		PREVISIONI 19	RISCOSSIONI 20		DIFFERENZE RISPETTO ALLE PREVISIONI		
					IN + 17 (16 - 13)	IN - 18 (13 - 16)				IN + 21 (20 - 19)	IN - 22 (19 - 20)	
I.C.S. 8412	9.158,85	9.158,85	0,00	9.158,85	0,00	0,00	0,00	9.158,85	9.158,85	0,00	0,00	0,00
3.09.001.8413												
I.C.S. 8412	0,00	0,00	0,00	0,00	0,00	0,00	67,68	67,68	0,00	0,00	0,00	0,00
3.09.001.8440												
I.C.S. 8440	0,00	0,00	0,00	0,00	0,00	0,00	309,33	512,48	203,15			3.155,02
3.09.001.8459												
I.C.S. 8459	0,00	0,00	0,00	0,00	0,00	0,00	6.250,00	9.250,00	3.000,00			0,00
I.V.E. 1	9.617,07	9.384,57	232,50	9.617,07	0,00	0,00	14.145,08	17.133,66	2.988,58			6.293,06
3.09.002												
3.09.002.0000												
I.C.S. 0	0,00	0,00	0,00	0,00	0,00	0,00	3.460,00	3.460,00	0,00			0,00
I.V.E. 2	0,00	0,00	0,00	0,00	0,00	0,00	3.460,00	3.460,00	0,00			0,00

Parte A

CODICE	C A P I T O L O DESCRIZIONE	G E S T I O N E					D I				C O M P E T E N Z A		
		INIZIALI 4	P R E V I S I O N I		DEFINITIVE 7 (4+5-6)	RISCOSSE 8	RIMASTE DA RISCOUTERE 9 (10-8)	TOTALI ACCERTATI 10 (8+9)	DIFFERENZE RISPETTO ALLE PREVISIONI				
			IN AUMENTO 5 (7-4)	IN DIMINUZIONE 6 (4-7)					IN +	IN -			
3.09.003	VOCE ECONOMICA 3 - CONCORSI NELLE SPESE		0,00	0,00	0,00	0,00	1.387,67	1.387,67	1.387,67				
3.09.003.0083	CONCORSI NELLE SPESE DELLA RIVISTA DI VIT ICOLTURA E DI ENOLOGIA		0,00	0,00	0,00	0,00	1.387,67	1.387,67	1.387,67				
	Totale V.E. 3		0,00	0,00	0,00	0,00	1.387,67	1.387,67	1.387,67				
	Totale Categoria 9		0,00	27.849,58	27.849,58	31.409,09	7.448,23	38.857,32	11.007,74			0,00	
	Totale Titolo 3	619.360,00	91.769,86	0,00	711.129,86	210.379,01	626.011,66	836.390,67	126.933,15			1.672,34	
4	TITOLO IV - ENTRATE PER ALIENAZIONE DI BENI PATRIMONIALI E RISCOSSIONI DI CREDITI												
4.11	CATEGORIA 11 - ALIENAZIONE DI IMMOBILI E DIRITTI REALI												
4.11.002	VOCE ECONOMICA 2 - ALIENAZIONE IMMOBILI												
4.11.002.0000	VOCE ECONOMICA 2 - ALIENAZIONE IMMOBILI		0,00	101.054,12	101.054,12	0,00	101.054,12	101.054,12	101.054,12			0,00	

Parte B

CAPITOLO CODICE	GESTIONE DEI RESIDUI ATTIVI					GESTIONE DI CASSA				TOTALE DEI RESIDUI ATTIVI AL TERMINE DELL'ESERCIZIO 23 (9 + 15)		
	RESIDUI ALL'INIZIO DELL'ESERCIZIO 13	RISCOSSI 14	RIMASTI DA RISCUOTERE 15 (16 - 14)	VARIAZIONI		PREVISIONI 19	RISCOSSIONI 20	DIFFERENZE RISPETTO ALLE PREVISIONI				
				IN + 17 (16 - 13)	IN - 18 (13 - 16)			IN + 21 (20 - 19)	IN - 22 (19 - 20)			
TOTALI 16 (14 + 15)	17 (16 - 13)	18 (13 - 16)	19	20	21 (20 - 19)	22 (19 - 20)	23 (9 + 15)					
3.09.003												
3.09.003.0083												
I.C.S. 88	2.495,61	2.495,61	0,00	0,00	0,00	859,56	2.495,61	1.636,05				1.387,67
I.V.E. 3	2.495,61	2.495,61	0,00	0,00	0,00	859,56	2.495,61	1.636,05				1.387,67
I.Categoria 9	12.112,68	11.880,18	232,50	0,00	0,00	38.564,64	43.289,27	5.128,19				7.680,21
I.Ultimo 3	723.127,27	789.269,84	11.884,34	92.140,71	-4.113,80	1.524.865,46	1.009.648,85	5.170,46				632.886,00
4												
4.11												
4.11.002												
4.11.002.0000												
I.C.S. 0	0,00	0,00	0,00	0,00	0,00	101.054,12	0,00	101.054,12				101.054,12

Parte B

CAPITOLO CODICE	GESTIONE DEI RESIDUI ATTIVI				GESTIONE DI CASSA				TOTALE DEI RESIDUI ATTIVI AL TERMINE DELL'ESERCIZIO		
	RESIDUI ALL'INIZIO DELL'ESERCIZIO	RISCOSSI	RIMASTI DA RISCUOTERE	TOTALI	VARIAZIONI		PREVISIONI	RISCOSSIONI		DIFFERENZE RISPETTO ALLE PREVISIONI	
					IN +	IN -				IN +	IN -
	13	14	15 (16 - 14)	16 (14 + 15)	17 (16 - 13)	18 (13 - 16)	19	20	21 (20 - 19)	22 (19 - 20)	23 (9 + 15)
I.V.E.2	0.00	0.00	0.00	0.00	0.00	0.00	101.054,12	0.00	0.00	101.054,12	101.054,12
I.Catagoria.11	0.00	0.00	0.00	0.00	0.00	0.00	101.054,12	0.00	0.00	101.054,12	101.054,12
I.Titolo.4	0.00	0.00	0.00	0.00	0.00	0.00	101.054,12	0.00	0.00	101.054,12	101.054,12
5											
5.15											
5.15.001											
5.15.001.0000											
I.C.S.0	211.277,08	44.548,71	166.728,37	211.277,08	0.00	0.00	211.277,08	44.548,71	0.00	166.728,37	166.728,37
5.15.001.0035											
I.C.S.3E	276.489,80	122.798,53	153.691,27	276.489,80	0.00	0.00	276.489,80	122.798,53	0.00	153.691,27	153.691,27

Parte B

CAPITOLO CODICE	GESTIONE DEI RESIDUI ATTIVI				GESTIONE DI CASSA				TOTALE DEI RESIDUI ATTIVI AL TERMINE DELL'ESERCIZIO		
	RESIDUI ALL'INIZIO DELL'ESERCIZIO	RISCOSSI	RIMASTI DA RISCUOTERE	TOTALI	VARIAZIONI		PREVISIONI	RISCOSSIONI		DIFFERENZE RISPETTO ALLE PREVISIONI	
					IN +	IN -				IN +	IN -
13	14	15 (16 - 14)	16 (14 + 15)	17 (16 - 13)	18 (13 - 16)	19	20	21 (20 - 19)	22 (19 - 20)	23 (9 + 15)	
7.22.001											
7.22.001.0000											
I.C.S. 0	0,00	0,00	0,00	0,00	0,00	0,00	80.256,51		743,49	0,00	
7.22.001.0051											
I.C.S. 51	4.732,98	9,47	4.723,51	4.732,98	0,00	58.742,45	40.135,37		18.607,08	4.723,51	
7.22.001.0052											
I.C.S. 52	2.715,71	2.715,71	0,00	2.715,71	0,00	60.411,42	58.806,81		1.624,61	4.290,38	
I.V.E. 1	7.448,69	2.725,18	4.723,51	7.448,69	0,00	200.173,87	179.198,69		20.975,18	9.013,69	
7.22.002											
7.22.002.0000											
I.C.S. 0	0,00	0,00	0,00	0,00	0,00	28.000,00	21.304,34		6.695,66	132,15	

Parte A

CODICE	DESCRIZIONE	G E S T I O N E						D I				C O M P E T E N Z A			
		P R E V I S I O N I		V A R I A Z I O N I		D E F I N I T I V E		R I S C O S S E		R I M A S T E		T O T A L I		D I F F E R E N Z E	
		INIZIALI	IN AUMENTO	IN DIMINUZIONE	7 (4+5-6)	8	9 (10-8)	10 (8+9)	IN +	IN -	11 (10-7)	12 (7-10)			
		4	5 (7-4)	6 (4-7)	7 (4+5-6)	8	9 (10-8)	10 (8+9)	IN +	IN -	11 (10-7)	12 (7-10)			
7.22.002.0051	RITENUTE PREVIDENZIALI ED ASS.LI VIVAI		0,00	0,00	34.000,00	29.475,46	0,00	29.475,46	0,00	29.475,46	4.524,54				
7.22.002.0052	RITENUTE PREVIDENZIALI ED ASS.LI AZIENDA														
		39.000,00	0,00	0,00	39.000,00	35.788,25	2.070,93	37.859,18			1.140,82				
	Totale V.E. 2	94.000,00	7.000,00	0,00	101.000,00	86.566,05	2.203,08	88.771,13			12.228,87				
7.22.003	VOCE ECONOMICA 3 - RITENUTE DIVERSE ISTITUTO														
7.22.003.0000	VOCE ECONOMICA 3 - RITENUTE DIVERSE ISTITUTO														
		600,00	0,00	0,00	600,00	566,27	0,00	566,27			33,73				
7.22.003.0051	RITENUTE DIVERSE SERVIZIO CONTROLLO VIVAI														
		1.600,00	0,00	0,00	1.600,00	634,33	0,00	634,33			965,67				
7.22.003.0052	RITENUTE SINDACALI AZIENDE														
		1.100,00	0,00	0,00	1.100,00	976,25	40,67	1.016,92			83,08				

Parte B

CAPITOLO CODICE	GESTIONE DEI RESIDUI ATTIVI				GESTIONE DI CASSA				TOTALE DEI RESIDUI ATTIVI AL TERMINE DELL'ESERCIZIO		
	RESIDUI ALL'INIZIO DELL'ESERCIZIO	RISCOSSI	RIMASTI DA RISCUOTERE	TOTALI	VARIAZIONI		PREVISIONI	RISCOSSIONI		DIFFERENZE RISPETTO ALLE PREVISIONI	
					IN +	IN -				IN +	IN -
	13	14	15 (16 - 14)	16 (14 + 15)	17 (16 - 13)	18 (13 - 16)	19	20	21 (20 - 19)	22 (19 - 20)	23 (9 + 15)
7.22.002.0051											
I.C.S. 51	0.00	0.00	0.00	0.00	0.00	0.00	34.000.00	29.475.46		4.524.54	0.00
7.22.002.0052											
I.C.S. 52	187.70	187.70	0.00	187.70	0.00	0.00	39.375.40	35.975.95		3.399.45	2.070.91
I.V.E. 2	187.70	187.70	0.00	187.70	0.00	0.00	101.375.40	86.755.75		14.619.65	2.203.08
7.22.003											
7.22.003.0000											
I.C.S. 0	30.02	0.00	30.02	30.02	0.00	0.00	630.02	566.27		63.75	30.02
7.22.003.0051											
I.C.S. 51	0.00	0.00	0.00	0.00	0.00	0.00	1.600.00	634.33		965.67	0.00
7.22.003.0052											
I.C.S. 52	36.20	36.20	0.00	36.20	0.00	0.00	1.172.40	1.012.45		159.95	40.62

Parte A

CODICE	DESCRIZIONE	G E S T I O N E						D I				C O M P E T E N Z A		
		INIZIALI	P R E V I S I O N I		DEFINITIVE	S O M M E A C C E R T A T E		RISOSSE	RIMASTE	TOTALI	D I F F E R E N Z E			
			IN AUMENTO	IN DIMINUZIONE		7 (4+5-6)	8				9 (10-8)	10 (9+9)	IN +	IN -
4	5 (7-4)	6 (4-7)	7 (4+5-6)	8	9 (10-8)	10 (9+9)	11 (10-7)	12 (7-10)						
	Totale V.E. 3	3.300,00	0,00	0,00	3.300,00	2.176,85	40,67	2.217,52					1.082,48	
7.22.006	VOCE ECONOMICA 6 - RECUPERO ANTICIPAZIONI FONDO ECONOMATO													
7.22.006.0000	VOCE ECONOMICA 6 - RECUPERO ANTICIPAZIONI FONDO ECONOMATO													
		1.032,91	967,09	0,00	2.000,00	0,00	2.000,00	2.000,00	0,00				0,00	
7.22.006.0051	RECUPERO ANTICIPAZ.FONDO ECONOMATO SERV.CONTROLLO VIVAI													
		1.316,97	0,00	0,00	1.316,97	0,00	1.136,21	1.136,21	0,00				180,76	
	Totale V.E. 6	2.349,88	967,09	0,00	3.316,97	0,00	3.136,21	3.136,21	0,00				180,76	
7.22.007	VOCE ECONOMICA 7 - RECUPERO ANTICIPAZ.FONDO ECONOMATO SEZ.OPER.PERIF.													
7.22.007.0000	VOCE ECONOMICA 7 - RECUPERO ANTICIPAZ.FONDO ECONOMATO SEZ.OPER.PERIF.													
		1.136,21	0,00	0,00	1.136,21	0,00	1.136,21	1.136,21	0,00				0,00	
	Totale V.E. 7	1.136,21	0,00	0,00	1.136,21	0,00	1.136,21	1.136,21	0,00				0,00	

Parte B

CAPITOLO CODICE	GESTIONE DEI RESIDUI ATTIVI				GESTIONE DI CASSA				TOTALE DEI RESIDUI ATTIVI AL TERMINE DELL'ESERCIZIO 23 (9 + 15)		
	RESIDUI ALL'INIZIO DELL'ESERCIZIO 13	RISCOSSI 14	RIMASTI DA RISCUOTERE 15 (16 - 14)	TOTALI 16 (14 + 15)	VARIAZIONI		PREVISIONI 19	RISCOSSIONI 20		DIFFERENZE RISPETTO ALLE PREVISIONI	
					IN + 17 (16 - 13)	IN - 18 (13 - 16)				IN + 21 (20 - 19)	IN - 22 (19 - 20)
I.V.E. 3	56.22	36.20	30.02	56.22	0.00	0.00	3.402.42	2.213.05	1.189.37		70.69
7.22.006											
7.22.006.0000											
I.C.S. 0	1.032.91	1.032.91	0.00	1.032.91	0.00	0.00	1.032.91	1.032.91	2.000.00		2.000.00
7.22.006.0051											
I.C.S. 51	1.136.21	1.136.21	0.00	1.136.21	0.00	0.00	2.453.18	1.136.21	1.316.97		1.136.21
I.V.E. 6	2.169.12	2.169.12	0.00	2.169.12	0.00	0.00	5.486.09	2.169.12	1.136.97		1.136.21
7.22.007											
7.22.007.0000											
I.C.S. 0	1.136.21	1.136.21	0.00	1.136.21	0.00	0.00	2.272.42	1.136.21	1.136.21		1.136.21
I.V.E. 7	1.136.21	1.136.21	0.00	1.136.21	0.00	0.00	2.272.42	1.136.21	1.136.21		1.136.21

Parte A

CAPITOLO	DESCRIZIONE	GESTIONE						DI				COMPETENZA	
		INIZIALI	PREVISIONI		DEFINITIVE	SOMME ACCERTATE		DIFFERENZE					
			IN AUMENTO	IN DIMINUZIONE		RISOSSE	RIMASTE DA RISCUOTERE	TOTALI ACCERTATI	RISPETTO ALLE PREVISIONI				
CODICE		5 (7-4)	6 (4-7)	7 (4+5-6)	8	9 (10-8)	10 (8+9)	11 (10-7)	12 (7-10)				
7.22.009	VOCE ECONOMICA 9 - PARTITE IN CONTO SOSPESI	0,00	0,00	0,00	0,00	587,29	587,29	587,29					
7.22.009.0000	VOCE ECONOMICA 9 - PARTITE IN CONTO SOSPESI	0,00	0,00	0,00	0,00	587,29	587,29	587,29					
	Totale V.E. 9												
	Totale Categoria 22	275.786,09	22.967,09	298.753,18	265.218,41	11.393,84	276.612,25	5.968,77	28.109,70				
	Totale Titolo 7	275.786,09	22.967,09	298.753,18	265.218,41	11.393,84	276.612,25	5.968,77	28.109,70				

Parte B

CAPITOLO CODICE	GESTIONE DEI RESIDUI ATTIVI				GESTIONE DI CASSA				TOTALE DEI RESIDUI ATTIVI AL TERMINE DELL'ESERCIZIO		
	RESIDUI ALL'INIZIO DELL'ESERCIZIO	RISCOSSI	RIMASTI DA RISCUOTERE	TOTALI	VARIAZIONI		PREVISIONI	RISCOSSIONI		DIFFERENZE RISPETTO ALLE PREVISIONI	
					IN +	IN -				IN +	IN -
13	14	15 (16 - 14)	16 (14 + 15)	17 (16 - 13)	18 (13 - 16)	19	20	21 (20 - 19)	22 (19 - 20)	23 (9 + 15)	
7.22.009											
7.22.009.0000											
I.C.S.0	0.00	0.00	0.00	0.00	0.00	0.00	0.00	0.00	0.00	5.87.29	
I.V.E.9	0.00	0.00	0.00	0.00	0.00	0.00	0.00	0.00	0.00	5.87.29	
I.Categoria 22	11.007.94	6.254.41	4.753.53	11.007.94	0.00	0.00	312.710.20	271.472.82	0.00	16.147.12	
I.Ufficio 7	11.007.94	6.254.41	4.753.53	11.007.94	0.00	0.00	312.710.20	271.472.82	0.00	16.147.12	

Parte A

C A P I T O L O	G E S T I O N E										D I			C O M P E T E N Z A		
	CODICE	DESCRIZIONE	INIZIALI	P R E V I S I O N I		DEFINITIVE	S O M M E A C C E R T A T E		TOTALI	D I F F E R E N Z E R I S P E T T O A L L E P R E V I S I O N I						
				IN AUMENTO	IN DIMINUZIONE		RISOSSE	RIMASTE DA RISCOUOTERE		IN +	IN -					
			4	5 (7-4)	6 (4-7)	7 (4+5-6)	8	9 (10-8)	10 (8+9)	11 (10-7)	12 (7-10)					
		RIEPILOGO ENTRATE														
		Totale Titolo 1	0,00	0,00	0,00	0,00	0,00	0,00	0,00	0,00	0,00					
		Totale Titolo 2	620.000,00	844.098,94	57.409,89	1.406.689,05	1.230.870,17	513.368,92	1.744.239,09	337.575,37	25.33					
		Totale Titolo 3	619.360,00	91.769,86	0,00	711.129,86	210.379,01	626.011,66	836.390,67	126.933,15	1.672,34					
		Totale Titolo 4	0,00	101.054,12	0,00	101.054,12	0,00	101.054,12	101.054,12	0,00	0,00					
		Totale Titolo 5	0,00	0,00	0,00	0,00	0,00	0,00	0,00	0,00	0,00					
		Totale Titolo 6	0,00	0,00	0,00	0,00	0,00	0,00	0,00	0,00	0,00					
		Totale Titolo 7	275.786,09	22.967,09	0,00	298.753,18	265.218,41	11.393,84	276.612,25	5.968,77	28.109,70					
		TOTALE TITOLI ENTRATE	1.515.146,09	1.059.890,01	57.409,89	2.517.626,21	1.706.467,59	1.251.828,54	2.958.296,13	470.477,29	29.807,37					
		AVANZO DI AMMINISTRAZIONE	2.696.959,14	695.959,61	0,00	3.392.918,75										
		TOTALE ENTRATE	4.212.105,23	1.755.849,62	57.409,89	5.910.544,96	1.706.467,59	1.251.828,54	2.958.296,13	470.477,29	29.807,37					



Parte B

CAPITOLO CODICE	G E S T I O N E D E I R E S I D U I A T T I V I				G E S T I O N E D I C A S S A				TOTALE DEI RESIDUI ATTIVI AL TERMINE DELL'ESERCIZIO		
	RESIDUI ALL'INIZIO DELL'ESERCIZIO	RISCOSSI	RIMASTI DA RISCUOTERE	TOTALI	VARIAZIONI		PREVISIONI	RISCOSSIONI		DIFFERENZE RISPETTO ALLE PREVISIONI	
					IN +	IN -				IN +	IN -
13	14	15 (16 - 14)	16 (14 + 15)	17 (16 - 13)	18 (13 - 16)	19	20	21 (20 - 19)	22 (19 - 20)	23 (9 + 15)	
C	0,00	0,00	0,00	0,00	0,00	0,00	0,00	0,00	0,00	0,00	
C	2.175.572,45	738.842,23	1.395.983,94	2.134.826,17	15,00	-40.761,28	3.595.989,71	1.969.712,40	1.626.277,31	1.909.352,86	
C	723.127,27	799.269,84	11.884,34	811.154,18	92.140,71	-4.113,80	1.524.865,46	1.009.648,85	515.216,61	637.896,00	
C	0,00	0,00	0,00	0,00	0,00	0,00	101.054,12	0,00	101.054,12	101.054,12	
C	720.677,19	179.858,36	522.031,37	701.889,73	0,00	-18.787,46	720.677,19	179.858,36	540.818,83	522.031,37	
C	0,00	0,00	0,00	0,00	0,00	0,00	0,00	0,00	0,00	0,00	
C	11.007,94	6.254,41	4.753,53	11.007,94	0,00	0,00	312.710,20	271.472,82	41.237,38	16.147,37	
C	3.630.384,85	1.724.224,84	1.934.653,18	3.658.878,02	92.155,71	-63.662,54	6.255.296,68	3.430.692,43	2.824.604,25	3.186.481,72	



RENDICONTO FINANZIARIO SPESE - ESERCIZIO 2004

Parte A

CODICE	DESCRIZIONE	G E S T I O N E				D I				C O M P E T E N Z A				
		INIZIALI	P R E V I S I O N I		DEFINITIVE	PAGATE	RIMASTE	TOTALI	D I F F E R E N Z E					
			IN AUMENTO	IN DIMINUZIONE					RISPETTO ALLE	PREVISIONI				
4	5 (7-4)	6 (4-7)	7 (4+5-6)	8	9 (10-8)	10 (8+9)	11 (10-7)	IN +	IN -					
1	DISAVANZO DI AMMINISTRAZIONE	0,00	0,00	0,00	0,00									
1.01	TITOLO 1 - SPESE CORRENTI													
1.01.001	CATEGORIA 1 - SPESE PER GLI ORGANI DELL'ENTE													
1.01.001.0000	VOCE ECONOMICA 1 - COMPENSI AL PRESIDENTE													
	VOCE ECONOMICA 1 - COMPENSI AL PRESIDENTE	60.000,00	0,00	0,00	60.000,00	48.054,26	0,00	48.054,26			48.054,26			11.945,74
	Totale V.E. 1	60.000,00	0,00	0,00	60.000,00	48.054,26	0,00	48.054,26			48.054,26			11.945,74
1.01.003	VOCE ECONOMICA 3 - COMP.AI COMPONENTI IL CONS.DEI REVISORI DEI CONTI													
1.01.003.0000	VOCE ECONOMICA 3 - COMP.AI COMPONENTI IL CONS.DEI REVISORI DEI CONTI	4.000,00	0,00	0,00	4.000,00	2.417,01	2.265,93	4.682,94			4.682,94			682,94
	Totale V.E. 3	4.000,00	0,00	0,00	4.000,00	2.417,01	2.265,93	4.682,94			4.682,94			682,94

Parte B

CAPITOLO CODICE	GESTIONE DEI RESIDUI PASSIVI				GESTIONE DI CASSA				TOTALE DEI RESIDUI PASSIVI AL TERMINE DELL'ESERCIZIO		
	RESIDUI ALL'INIZIO DELL'ESERCIZIO	PAGATI	RIMASTI DA PAGARE	TOTALI	VARIAZIONI		PREVISIONI	PAGAMENTI		DIFFERENZE RISPETTO ALLE PREVISIONI	
					IN +	IN -				IN +	IN -
13	14	15 (16 - 14)	16 (14 + 15)	17 (16 - 13)	18 (13 - 16)	19	20	21 (20 - 19)	22 (19 - 20)	23 (9 + 15)	
1											
1.01											
1.01.001											
1.01.001.0000											
I.C.S.0	0.00	0.00	0.00	0.00	0.00	0.00	48.054.26	11.945.74		0.00	
I.V.E.1	0.00	0.00	0.00	0.00	0.00	60.000.00	48.054.26	11.945.74		0.00	
1.01.003											
1.01.003.0000											
I.C.S.0	755.31	755.31	755.31	0.00	0.00	5.010.64	3.172.32	1.838.32		2.265.93	
I.V.E.3	755.31	755.31	755.31	0.00	0.00	5.010.64	3.172.32	1.838.32		2.265.93	

Parte A

CODICE	DESCRIZIONE	G E S T I O N E						D I				C O M P E T E N Z A		
		INIZIALI	P R E V I S I O N I		DEFINITIVE	PAGATE	RIMASTE DA PAGARE	TOTALI IMPEGNATI	D I F F E R E N Z E R I S P E T T O A L L E P R E V I S I O N I					
			IN AUMENTO	IN DIMINUZIONE					IN +	IN -				
4	5 (7-4)	6 (4-7)	7 (4+5-6)	8	9 (10-8)	10 (8+9)	11 (10-7)	12 (7-10)						
1.01.004	VOCE ECONOMICA 4 - COMPENSI AI COMPONENTI COMMISSIONI E COMITATI													
1.01.004.8430	COMPENSI AI COMPONENTI COMMISSIONI E COMITATI - PROGETTO PROVIT													
		1.500,00	0,00	1.500,00	0,00	0,00	0,00	0,00	0,00	0,00	0,00	0,00		
	Totale V.E. 4	1.500,00	0,00	1.500,00	0,00	0,00	0,00	0,00	0,00	0,00	0,00	0,00		
1.01.005	VOCE ECONOMICA 5 - INDENNITA' E RIMB. SPESE TRASPORTO PER MISSIONI AGLI ORGANI ISTITUZIONALI													
1.01.005.0000	VOCE ECONOMICA 5 - INDENNITA' E RIMB. SPESE TRASPORTO PER MISSIONI AGLI ORGANI ISTITUZIONALI													
		8.000,00	0,00	0,00	8.000,00	2.094,84	4.092,23	6.187,07	1.812,93					
	Totale V.E. 5	8.000,00	0,00	0,00	8.000,00	2.094,84	4.092,23	6.187,07	1.812,93					
	Totale Categoria 1	73.500,00	0,00	1.500,00	72.000,00	4.360,77	54.563,50	58.924,27	682,94					

Parte B

CAPITOLO CODICE	GESTIONE DEI RESIDUI PASSIVI				GESTIONE DI CASSA				TOTALE DEI RESIDUI PASSIVI AL TERMINE DELL'ESERCIZIO		
	RESIDUI ALL'INIZIO DELL'ESERCIZIO	PAGATI	RIMASTI DA PAGARE	TOTALI	VARIAZIONI		PREVISIONI	PAGAMENTI		DIFFERENZE RISPETTO ALLE PREVISIONI	
					IN +	IN -				IN +	IN -
13	14	15 (16 - 14)	16 (14 + 15)	17 (16 - 13)	18 (13 - 16)	19	20	21 (20 - 19)	22 (19 - 20)	23 (9 + 15)	
1.01.004											
1.01.004.8430											
I.C.S. 4630	350.00	0.00	350.00	0.00	0.00	700.00	0.00	700.00	700.00	350.00	
I.V.E. 4	350.00	0.00	350.00	0.00	0.00	700.00	0.00	700.00	700.00	350.00	
1.01.005											
1.01.005.0000											
I.C.S. 0	2.279.73	2.279.73	0.00	2.279.73	0.00	10.424.04	6.371.96	4.052.08	4.052.08	2.094.84	
I.V.E. 5	2.279.73	2.279.73	0.00	2.279.73	0.00	10.424.04	6.371.96	4.052.08	4.052.08	2.094.84	
I.Categoria.1	3.185.04	3.035.04	350.00	3.185.04	0.00	76.134.68	57.598.54	0.00	18.536.14	4.710.77	

Parte A

CODICE	C A P I T O L O DESCRIZIONE	G E S T I O N E						D I				C O M P E T E N Z A			
		INIZIALI 4	P R E V I S I O N I		DEFINITIVE 7 (4+5-6)	P A G A T E 8	R I M A S T E D A P A G A R E 9 (10-8)	T O T A L I I M P E G N A T I 10 (8+9)	D I F F E R E N Z E R I S P E T T O A L L E P R E V I S I O N I						
			IN A U M E N T O 5 (7-4)	V A R I A Z I O N I I N D I M I N U Z I O N E 6 (4-7)					I N +	I N -					
											5 (7-4)	6 (4-7)	11 (10-7)	12 (7-10)	
1.02	CATEGORIA 2 - ONERI PER IL PERSONALE IN ATTIVITA' DI SERVIZIO														
1.02.001	VOCE ECONOMICA 1 - STIPENDI ED ALTRI ASSEGNI AL PERS. IMPIEGATO														
1.02.001.0000	VOCE ECONOMICA 1 - STIPENDI ED ALTRI ASSEGNI AL PERS. IMPIEGATO	40.000,00	100.468,91	0,00	140.468,91	63.210,92	219,02	63.429,94				77.038,97			
1.02.001.0033	STIPENDI PERSONALE IMPIEGATO-ERSAT/CAGLIARI														
		0,00	1.149,79	0,00	1.149,79	1.149,79	0,00	1.149,79				0,00			
1.02.001.0036	STIPENDI PERSONALE IMPIEGATO - VIVAI COOPERATIVI RAUSCEDO														
		12.000,00	20.527,81	0,00	32.527,81	13.086,01	0,00	13.086,01				19.441,80			
1.02.001.0049	STIP ED ALTRI ASSEGNI AL PERSONALE IMPIEGATO VITI-COLTURA														
		0,00	18,53	0,00	18,53	0,00	0,00	0,00				0,00			18,53

Parte B

CAPITOLO CODICE	GESTIONE DEI RESIDUI PASSIVI				GESTIONE DI CASSA				TOTALE DEI RESIDUI PASSIVI AL TERMINE DELL'ESERCIZIO		
	RESIDUI ALL'INIZIO DELL'ESERCIZIO	PAGATI	RIMASTI DA PAGARE	TOTALI	VARIAZIONI		PREVISIONI	PAGAMENTI		DIFFERENZE RISPETTO ALLE PREVISIONI	
					IN +	IN -				IN +	IN -
13	14	15 (16 - 14)	16 (14 + 15)	17 (16 - 13)	18 (13 - 16)	19	20	21 (20 - 19)	22 (19 - 20)	23 (9 + 15)	
1.02											
1.02.001											
1.02.001.0000											
I.C.S. 0	22.67	13.41	0.00	13.41	0.00	-9.26	140.531.87	63.224.33	27.302.54	219.02	
1.02.001.0033											
I.C.S. 33	0.00	0.00	0.00	0.00	0.00	0.00	1.349.79	1.149.79	0.00	0.00	
1.02.001.0036											
I.C.S. 36	0.00	0.00	0.00	0.00	0.00	0.00	12.527.81	11.086.01	19.441.80	0.00	
1.02.001.0049											
I.C.S. 49	0.00	0.00	0.00	0.00	0.00	0.00	18.53	0.00	18.53	0.00	

Parte B

CAPITOLO CODICE	GESTIONE DEI RESIDUI PASSIVI					GESTIONE DI CASSA				TOTALE DEI RESIDUI PASSIVI AL TERMINE DELL'ESERCIZIO 23 (9 + 15)		
	RESIDUI ALL'INIZIO DELL'ESERCIZIO 13	PAGATI 14	RIMASTI DA PAGARE 15 (16 - 14)	VARIAZIONI		TOTALI 16 (14 + 15)	PREVISIONI 19	PAGAMENTI 20	DIFFERENZE RISPETTO ALLE PREVISIONI			
				IN + 17 (16 - 13)	IN - 18 (13 - 16)				IN + 21 (20 - 19)		IN - 22 (19 - 20)	
1.02.001.0051												
I.C.S. 51	1.041.94	566.23	111.46	0.00	-364.25	677.69	217.502.78	212.991.84	4.510.94			2.625.75
1.02.001.0059												
I.C.S. 58	0.00	0.00	0.00	0.00	0.00	0.00	26.869.30	26.737.13	132.17			0.00
1.02.001.0072												
I.C.S. 72	0.00	0.00	0.00	0.00	0.00	0.00	5.116.76	5.116.76	0.00			0.00
1.02.001.0080												
I.C.S. 80	0.00	0.00	0.00	0.00	0.00	0.00	5.700.00	5.700.00	0.00			0.00
1.02.001.0084												
I.C.S. 84	0.00	0.00	0.00	0.00	0.00	0.00	557.62	557.62	0.00			0.00

Parte B

CAPITOLO CODICE	G E S T I O N E D E I R E S I D U I P A S S I V I					G E S T I O N E D I C A S S A				TOTALE DEI RESIDUI PASSIVI AL TERMINE DELL'ESERCIZIO 23 (9 + 15)		
	RESIDUI ALL'INIZIO DELL'ESERCIZIO 13	PAGATI 14	RIMASTI DA PAGARE 15 (16 - 14)	V A R I A Z I O N I		TOTALI 16 (14 + 15)	PREVISIONI 19	PAGAMENTI 20	D I F F E R E N Z E R I S P E T T O A L L E P R E V I S I O N I			
				IN + 17 (16 - 13)	IN - 18 (13 - 16)				IN + 21 (20 - 19)		IN - 22 (19 - 20)	
1.02.001.0089												
I.C.S. 88	0,00	0,00	0,00	0,00	0,00	6.505,62	2.605,62	3.900,00	0,00	0,00		
1.02.001.0094												
I.C.S. 94	0,00	0,00	0,00	0,00	0,00	15,49	0,00	15,49	0,00	0,00		
1.02.001.0167												
I.C.S. 167	0,00	0,00	0,00	0,00	0,00	35.420,00	16.780,00	18.640,00	0,00	0,00		
1.02.001.0224												
I.C.S. 224	0,00	0,00	0,00	0,00	0,00	2.850,00	2.850,00	0,00	0,00	0,00		
1.02.001.0236												
I.C.S. 236	0,00	0,00	0,00	0,00	0,00	563,92	963,92	0,00	0,00	0,00		

Parte B

CAPITOLO CODICE	GESTIONE DEI RESIDUI PASSIVI					GESTIONE DI CASSA					TOTALE DEI RESIDUI PASSIVI AL TERMINE DELL'ESERCIZIO
	RESIDUI ALL'INIZIO DELL'ESERCIZIO	PAGATI	RIMASTI DA PAGARE	VARIAZIONI		TOTALI	PREVISIONI	PAGAMENTI	DIFFERENZE RISPETTO ALLE PREVISIONI		
				IN +	IN -				IN +	IN -	
13	14	15 (16 - 14)	16 (14 + 15)	17 (16 - 13)	18 (13 - 16)	19	20	21 (20 - 19)	22 (19 - 20)	23 (9 + 15)	
1.02.001.8401											
I.C.S. 8401	0.00	0.00	0.00	0.00	0.00	2.478,54	2.379,21		99,33	0.00	
1.02.001.8407											
I.C.S. 8407	0.00	0.00	0.00	0.00	0.00	66.161,10	41.971,68		24.187,42	0.00	
1.02.001.8409											
I.C.S. 8409	0.00	0.00	0.00	0.00	0.00	612,50	612,50	0.00		0.00	
1.02.001.8413											
I.C.S. 8413	0.00	0.00	0.00	0.00	0.00	16.540,00	19.390,00	2.850,00		0.00	
1.02.001.8414											
I.C.S. 8414	0.00	0.00	0.00	0.00	0.00	5.150,00	1.150,00		4.000,00	0.00	

Parte A

CODICE	DESCRIZIONE	G E S T I O N E						D I				C O M P E T E N Z A			
		INIZIALI	P R E V I S I O N I		DEFINITIVE	PAGATE	S O M M E I M P E G N A T E		R I S P E T T O A L L E P R E V I S I O N I		IN +	IN -	11 (10 - 7)	12 (7 - 10)	
			5 (7 - 4)	V A R I A Z I O N I			RIMASTE	TOTALI	IN +	IN -					
				6 (4 - 7)											IN DIMINUZIONE
4	7 (4 + 5 - 6)	8	9 (10 - 8)	10 (8 + 9)	11 (10 - 7)	12 (7 - 10)									
1.02.001.8424	STIPENDI IMPIEGATI-BASF DR.BORGO	0,00	3.911,38	0,00	3.911,38	311,38	0,00	311,38	0,00	311,38			3.600,00		
1.02.001.8425	STIPENDI ED ALTRI ASSEGNI PERSONALE IMPIEGATO BAYER/DR.BORGO	0,00	9.275,00	0,00	9.275,00	375,00	0,00	375,00	0,00	375,00			8.900,00		
1.02.001.8426	STIPENDI IMPIEGATI ISAGRO DR.BORGO	0,00	500,00	0,00	500,00	487,97	0,00	487,97	0,00	487,97			12,03		
1.02.001.8427	STIPENDI IMPIEGATI CONTRIB.COM.MONTE AMIATA	0,00	700,00	0,00	700,00	700,00	0,00	700,00	0,00	700,00			0,00		
1.02.001.8428	STIPENDI PERSONALE IMPIEGATO C.C.I.A. LECCE NEGROAMARO 2002	0,00	3.296,16	133,41	3.162,75	3.162,75	0,00	3.162,75	0,00	3.162,75			0,00		

Parte B

CAPITOLO CODICE	GESTIONE DEI RESIDUI PASSIVI						GESTIONE DI CASSA				TOTALE DEI RESIDUI PASSIVI AL TERMINE DELL'ESERCIZIO
	RESIDUI ALL'INIZIO DELL'ESERCIZIO	PAGATI	RIMASTI DA PAGARE	VARIAZIONI		TOTALI	PREVISIONI	PAGAMENTI	DIFFERENZE RISPETTO ALLE PREVISIONI		
				IN +	IN -				IN +	IN -	
13	14	15 (16 - 14)	16 (14 + 15)	17 (16 - 13)	18 (13 - 16)	19	20	21 (20 - 19)	22 (19 - 20)	23 (9 + 15)	
1.02.001.8424											
I.C.S. 8424	0.00	0.00	0.00	0.00	0.00	3.911.38	311.38	3.600.00		0.00	
1.02.001.8425											
I.C.S. 8425	0.00	0.00	0.00	0.00	0.00	9.275.00	325.00	8.950.00		0.00	
1.02.001.8426											
I.C.S. 8426	0.00	0.00	0.00	0.00	0.00	5.000.00	462.92	4.537.08	12.021	0.00	
1.02.001.8427											
I.C.S. 8427	0.00	0.00	0.00	0.00	0.00	700.00	700.00	0.00		0.00	
1.02.001.8428											
I.C.S. 8428	0.00	0.00	0.00	0.00	0.00	3.162.75	3.162.75	0.00		0.00	

Parte A

CAPITOLO	DESCRIZIONE	GESTIONE						DI				COMPETENZA		
		INIZIALI	PREVISIONI		DEFINITIVE	SOMME IMPEGNATE		DIFFERENZE						
			INUMENTO	IN DIMINUZIONE		PAGATE	RIMASTE DA PAGARE	TOTALI	IMPEGNATI	RISPETTO ALLE PREVISIONI				
										IN +	IN -			
4	5 (7-4)	6 (4-7)	7 (4+5-6)	8	9 (10-8)	10 (8+9)	11 (10-7)	12 (7-10)						
1.02.001.8430	STIPENDI ED ALTRI ASSEGNI AL PERSONALE IMPIEGATO - PROGETTO PROVIT	9.000,00	15.101,28	0,00	24.101,28	23.866,26	0,00	23.866,26	0,00	23.866,26	0,00	0,00	235,02	
1.02.001.8433	STIPENDI IMPIEGATI ITAS CELSIO ULPANI	0,00	258,00	0,00	258,00	242,25	0,00	242,25	0,00	242,25	0,00	0,00	15,75	
1.02.001.8437	STIPENDI AL PERSONALE IMPIEGATO INDAGINI VIROLOGICHE	0,00	2.500,00	0,00	2.500,00	0,00	0,00	0,00	0,00	0,00	0,00	0,00	2.500,00	
1.02.001.8438	STIPENDI ED ALTRI ASSEGNI AL PERSONALE IMPIEGATO CONV.AZ.MOTTURA	0,00	500,42	0,00	500,42	0,00	0,00	0,00	0,00	0,00	0,00	0,00	500,42	
1.02.001.8439	STIPENDI ED ALTRI ASSEGNI PERSONALE IMPIEGATO V.C.R. MODELLO VIGNETO ITALIA	0,00	200,00	0,00	200,00	200,00	0,00	200,00	0,00	200,00	0,00	200,00	0,00	

Parte B

CAPITOLO CODICE	G E S T I O N E D E I R E S I D U I P A S S I V I						G E S T I O N E D I C A S S A				TOTALE DEI RESIDUI PASSIVI AL TERMINE DELL'ESERCIZIO
	RESIDUI ALL'INIZIO DELL'ESERCIZIO	PAGATI	RIMASTI DA PAGARE	VARIAZIONI		TOTALI	PREVISIONI	PAGAMENTI	DIFFERENZE RISPETTO ALLE PREVISIONI		
				IN +	IN -				IN +	IN -	
13	14	15 (16 - 14)	16 (14 + 15)	17 (16 - 13)	18 (13 - 16)	19	20	21 (20 - 19)	22 (19 - 20)	23 (9 + 15)	
1.02.001.8430											
I.C.S. 8430	0,00	0,00	0,00	0,00	0,00	21.251,28	21.866,26	2.614,98		0,00	
1.02.001.8433											
I.C.S. 8433	0,00	0,00	0,00	0,00	0,00	258,00	242,25	15,75		0,00	
1.02.001.8437											
I.C.S. 8437	0,00	0,00	0,00	0,00	0,00	2.500,00	0,00	2.500,00		0,00	
1.02.001.8438											
I.C.S. 8438	0,00	0,00	0,00	0,00	0,00	500,42	0,00	500,42		0,00	
1.02.001.8439											
I.C.S. 8439	0,00	0,00	0,00	0,00	0,00	200,00	200,00	0,00		0,00	

Parte A

CODICE	DESCRIZIONE	GESTIONE						DI				COMPETENZA			
		INIZIALI	PREVISIONI		DEFINITIVE	PAGATE	SOMME IMPEGNATE		RIMASTE DA PAGARE	TOTALI IMPEGNATI	DIFFERENZE RISPETTO ALLE PREVISIONI				
			IN AUMENTO	IN DIMINUZIONE			7 (4+5-6)	8			9 (10-8)	10 (8+9)	IN +	IN -	
4	5 (7-4)	6 (4-7)	7 (4+5-6)	8	9 (10-8)	10 (8+9)	11 (10-7)	12 (7-10)							
1.02.001.8443	STIPENDI ED ALTRI ASSEGNI AL PERSONALE IMPIEGATO-VITIBIOVE														
		0,00	2.550,00	0,00	2.550,00	2.550,00	0,00	0,00	2.550,00	0,00					
1.02.001.8444	STIPENDI AL PERSONALE IMPIEGATO CONTRIB.UNIV.FI-AZ.AGR.MONTEPA LDI														
		3.800,00	2.500,00	0,00	6.300,00	3.800,00	0,00	0,00	3.800,00						2.500,00
1.02.001.8447	STIPENDI PERSONALE IMPIEGATO-CONTRIBUTO DOW AGROSCIENCES														
		0,00	2.600,00	0,00	2.600,00	0,00	0,00	0,00	0,00						2.600,00
1.02.001.8448	STIPENDI ASSEGNI AL PERSONALE IMPIEGATO CONTRIB.COMUNE DI PERGOLA														
		0,00	1.600,00	0,00	1.600,00	1.600,00	0,00	0,00	1.600,00						0,00
1.02.001.8452	STIPENDI ED ALTRI ASSEGNI AL PERSONALE IMPIEGATO-CONTRIB.MIPAF/ISPAVE PROGRAMMA GIAVI														
		0,00	74.800,00	0,00	74.800,00	74.800,00	0,00	0,00	9.402,48						65.397,52

Parte B

CAPITOLO CODICE	GESTIONE DEI RESIDUI PASSIVI					GESTIONE DI CASSA					TOTALE DEI RESIDUI PASSIVI AL TERMINE DELL'ESERCIZIO
	RESIDUI ALL'INIZIO DELL'ESERCIZIO	PAGATI	RIMASTI DA PAGARE	VARIAZIONI		TOTALI	PREVISIONI	PAGAMENTI	DIFFERENZE RISPETTO ALLE PREVISIONI		
				IN +	IN -				IN +	IN -	
13	14	15 (16 - 14)	16 (14 + 15)	17 (16 - 13)	18 (13 - 16)	19	20	21 (20 - 19)	22 (19 - 20)	23 (9 + 15)	
1.02.001.8443											
I.C.S. 8443	0,00	0,00	0,00	0,00	0,00	2.550,00	2.550,00	0,00		0,00	
1.02.001.8444											
I.C.S. 8444	0,00	0,00	0,00	0,00	0,00	6.300,00	1.800,00		2.500,00	0,00	
1.02.001.8447											
I.C.S. 8447	0,00	0,00	0,00	0,00	0,00	2.600,00	0,00		2.600,00	0,00	
1.02.001.8448											
I.C.S. 8448	0,00	0,00	0,00	0,00	0,00	1.600,00	1.600,00	0,00		0,00	
1.02.001.8452											
I.C.S. 8452	0,00	0,00	0,00	0,00	0,00	74.800,00	9.402,48		65.397,52	0,00	

Parte B

CAPITOLO CODICE	GESTIONE DEI RESIDUI PASSIVI					GESTIONE DI CASSA					TOTALE DEI RESIDUI PASSIVI AL TERMINE DELL'ESERCIZIO
	RESIDUI ALL'INIZIO DELL'ESERCIZIO	PAGATI	RIMASTI DA PAGARE	VARIAZIONI		TOTALI	PREVISIONI	PAGAMENTI	DIFFERENZE RISPETTO ALLE PREVISIONI		
				IN +	IN -				IN +	IN -	
13	14	15 (16 - 14)	16 (14 + 15)	17 (16 - 13)	18 (13 - 16)	19	20	21 (20 - 19)	22 (19 - 20)	23 (9 + 15)	
1.02.001.8454											
I.C.S. 8454	0.00	0.00	0.00	0.00	0.00	5.430.00	0.00	0.00	5.430.00	0.00	
1.02.001.8459											
I.C.S. 8459	0.00	0.00	0.00	0.00	0.00	3.350.00	0.00	0.00	3.350.00	0.00	
1.02.001.8461											
I.C.S. 8461	0.00	0.00	0.00	0.00	0.00	3.650.00	0.00	0.00	3.650.00	0.00	
1.02.001.8463											
I.C.S. 8463	0.00	0.00	0.00	0.00	0.00	2.500.00	0.00	0.00	2.500.00	0.00	
1.02.001.8464											
I.C.S. 8464	0.00	0.00	0.00	0.00	0.00	5.000.00	0.00	0.00	5.000.00	0.00	

Parte B

CAPITOLO CODICE	GESTIONE DEI RESIDUI PASSIVI				GESTIONE DI CASSA				TOTALE DEI RESIDUI PASSIVI AL TERMINE DELL'ESERCIZIO		
	RESIDUI ALL'INIZIO DELL'ESERCIZIO	PAGATI	RIMASTI DA PAGARE	TOTALI	VARIAZIONI		PREVISIONI	PAGAMENTI		DIFFERENZE RISPETTO ALLE PREVISIONI	
					IN +	IN -				IN +	IN -
13	14	15 (16 - 14)	16 (14 + 15)	17 (16 - 13)	18 (13 - 16)	19	20	21 (20 - 19)	22 (19 - 20)	23 (9 + 15)	
1.02.001.8477											
I.C.S. 8487	0,00	0,00	0,00	0,00	0,00	0,00	0,00	0,00	0,00	0,00	
1.02.001.8481											
I.C.S. 8481	0,00	0,00	0,00	0,00	0,00	0,00	0,00	0,00	0,00	0,00	
I.V.E. 1	1.064,61	579,64	111,46	691,10	0,00	-373,51	746.430,51	463.986,55	282.443,96	2.894,77	
1.02.002											
1.02.002.0000											
I.C.S. 0	0,00	0,00	0,00	0,00	0,00	0,00	5.000,00	4.449,89	550,11	543,27	
1.02.002.0033											
I.C.S. 33	257,08	257,08	0,00	257,08	0,00	0,00	1.898,86	1.407,08	491,78	214,69	

Parte A

CAPITOLO	DESCRIZIONE	GESTIONE					DI				COMPETENZA			
		INIZIALI	PREVISIONI		DEFINITIVE	PAGATE	RIMASTE DA PAGARE	TOTALI IMPEGNATI	DIFFERENZE RISPETTO ALLE PREVISIONI					
			IN AUMENTO	IN DIMINUIZIONE					IN +	IN -				
4	5 (7-4)	6 (4-7)	7 (4+5-6)	8	9 (10-8)	10 (8+9)	11 (10-7)	12 (7-10)						
1.02.002.0036	MANODOPERA AGRICOLA VIVAI COOP.RAUSCEDO													
		1.000,00	317,69	1.317,69	0,00	0,00	0,00	0,00	0,00					
1.02.002.0038	MANODOPERA AGRICOLA CONTRIB.RISORSE GENETICHE													
		0,00	7.000,00	0,00	7.000,00	0,00	0,00	0,00	0,00					7.000,00
1.02.002.0042	SPESE PER MANODOPERA AGRICOLA-ILSA													
		0,00	1.308,85	0,00	1.308,85	1.308,85	0,00	0,00	1.308,85					0,00
1.02.002.0051	STIP.ED ALTRI ASSEGNI AL PERSONALE OPERAIO SERVI- ZIO CONTROLLO VIVAI													
		50.000,00	34,99	0,00	50.034,99	50.034,99	0,00	0,00	50.034,99					0,00
1.02.002.0052	STIPENDI ED ALTRI ASSEGNI AL PERS. OPERAIO AZIENDE													
		171.000,00	0,00	0,00	171.000,00	170.934,26	65,74		171.000,00					0,00

Parte B

CAPITOLO CODICE	GESTIONE DEI RESIDUI PASSIVI					GESTIONE DI CASSA					TOTALE DEI RESIDUI PASSIVI AL TERMINE DELL'ESERCIZIO 23 (9 + 15)	
	RESIDUI ALL'INIZIO DELL'ESERCIZIO 13	PAGATI 14	RIMASTI DA PAGARE 15 (16 - 14)	VARIAZIONI		TOTALI 16 (14 + 15)	PREVISIONI 19	PAGAMENTI 20	DIFFERENZE RISPETTO ALLE PREVISIONI			
				IN + 17 (16 - 13)	IN - 18 (13 - 16)				IN + 21 (20 - 19)	IN - 22 (19 - 20)		
1.02.002.0036												
I.C.S. 36	567,02	567,02	0,00	0,00	0,00	1.134,04	567,02	567,02		567,02		0,00
1.02.002.0038												
I.C.S. 38	0,00	0,00	0,00	0,00	0,00	7.000,00	0,00	0,00		7.000,00		0,00
1.02.002.0042												
I.C.S. 42	0,00	0,00	0,00	0,00	0,00	1.308,85	1.308,85	1.308,85		0,00		0,00
1.02.002.0051												
I.C.S. 51	2.785,76	2.785,76	0,00	0,00	0,00	55.606,51	52.820,75	52.820,75		2.785,76		0,00
1.02.002.0052												
I.C.S. 52	47,08	47,08	0,00	0,00	0,00	171.810,26	170.981,34	170.981,34		828,92		65,74

Parte A

CODICE	DESCRIZIONE	GESTIONE						DI				COMPETENZA		
		INIZIALI	PREVISIONI		DEFINITIVE	SOMME IMPEGNATE		PAGATE	RIMASTE DA PAGARE	TOTALI IMPEGNATI	DIFFERENZE RISPETTO ALLE PREVISIONI			
			IN AUMENTO	IN DIMINUZIONE		8	9 (10-8)				10 (8+9)	11 (10-7)	IN+	IN-
		0,00	8.540,00	670,00	7.870,00	0,00	812,07	812,07	0,00	0,00	0,00	0,00	7.057,93	
1.02.002.0075	MANODOPERA AGRICOLA ETSAF													
		0,00	0,00	0,00	0,00	0,00	0,00	0,00	0,00	0,00	0,00	0,00	0,00	
1.02.002.0087	MANODOPERA AGRICOLA - SPUMANTE CLASSICO VENETO													
		1.000,00	1.679,10	0,00	2.679,10	2.679,10	0,00	2.679,10	0,00	2.679,10	0,00	0,00	0,00	
1.02.002.0089	MANODOPERA AGRICOLA COSTITUTORI													
		2.000,00	30.517,40	2.162,96	30.354,44	27.162,55	1.637,54	28.800,09	1.554,35	28.800,09	1.554,35	0,00	1.554,35	
1.02.002.0167	MANODOPERA AGRICOLA P.F. "CONTAMINANTI MICOTICI"													
		0,00	4.000,00	4.000,00	0,00	0,00	0,00	0,00	0,00	0,00	0,00	0,00	0,00	
1.02.002.0224	MANODOPERA AGRICOLA ARSIAL/LAZIO													
		0,00	3.197,15	0,00	3.197,15	2.808,31	293,15	3.101,46	95,69	3.101,46	95,69	0,00	95,69	

Parte B

CAPITOLO CODICE	GESTIONE DEI RESIDUI PASSIVI				GESTIONE DI CASSA				TOTALE DEI RESIDUI PASSIVI AL TERMINE DELL'ESERCIZIO 23 (9 + 15)		
	RESIDUI ALL'INIZIO DELL'ESERCIZIO 13	PAGATI 14	RIMASTI DA PAGARE 15 (16 - 14)	TOTALI 16 (14 + 15)	VARIAZIONI		PREVISIONI 19	PAGAMENTI 20		DIFFERENZE RISPETTO ALLE PREVISIONI	
					IN + 17 (16 - 13)	IN - 18 (13 - 16)				IN + 21 (20 - 19)	IN - 22 (19 - 20)
I.C.S. 74	0.00	0.00	0.00	0.00	0.00	0.00	7.870.00	0.00	7.870.00	812.02	
1.02.002.0075											
I.C.S. 75	1.03.49	1.03.49	0.00	1.03.49	0.00	0.00	206.98	103.49	103.49	0.00	
1.02.002.0087											
I.C.S. 87	0.00	0.00	0.00	0.00	0.00	0.00	3.310.28	2.679.10	651.18	0.00	
1.02.002.0089											
I.C.S. 88	392.21	392.21	0.00	392.21	0.00	0.00	31.138.90	27.554.78	3.584.12	1.637.54	
1.02.002.0167											
I.C.S. 167	0.00	0.00	0.00	0.00	0.00	0.00	0.00	0.00	0.00	0.00	
1.02.002.0224											
I.C.S. 224	1.75.51	1.75.51	0.00	1.75.51	0.00	0.00	3.548.17	2.983.82	564.35	293.15	

Parte A

CODICE	DESCRIZIONE	G E S T I O N E										C O M P E T E N Z A				
		I N I Z I A L I		P R E V I S I O N I		D E F I N I T I V E		P A G A T E		S O M M E I M P E G N A T E		R I S P E T T O A L L E P R E V I S I O N I		D I F F E R E N Z E R I S P E T T O A L L E P R E V I S I O N I		
		4	5 (7-4)	6 (4-7)	7 (4+5-6)	8	9 (10-8)	10 (8+9)	11 (10-7)	12 (7-10)	T O T A L I		IN +	IN -		
											IN AUMENTO	IN DIMINUZIONE				
1.02.002.0249	MANODOPERA AGRICOLA-CONTRIB.AGROFENOLOGIA	0,00	1.024,50	0,00	1.024,50	0,00	0,00	0,00	0,00	0,00	0,00	0,00	0,00	0,00	0,00	1.024,50
1.02.002.8401	MANODOPERA AGRICOLA-PROGETTO D.O.C BARDOLINO	0,00	1.400,00	0,00	1.400,00	0,00	0,00	0,00	0,00	0,00	0,00	0,00	0,00	0,00	0,00	1.400,00
1.02.002.8402	MANODOPERA AGRICOLA REGIONE VENETO SELEZIONE CLONALE	2.000,00	1.230,50	91,80	3.138,70	3.138,70	3.138,70	0,00	0,00	0,00	3.138,70	0,00	0,00	0,00	0,00	
1.02.002.8408	MANODOPERA AGRICOLA - CONV. BOSCO GALDO	0,00	500,00	0,00	500,00	0,00	0,00	0,00	0,00	0,00	0,00	0,00	0,00	0,00	0,00	500,00
1.02.002.8409	STIP. ED ALTRI ASSEGNI AL PERSONALE OPERAIO CONVENZIONE GOBBI	0,00	340,00	0,00	340,00	250,02	340,00	89,98	340,00	0,00	340,00	0,00	0,00	0,00	0,00	

Parte A

CODICE	DESCRIZIONE	GESTIONE						DI				COMPETENZA		
		INIZIALI	PREVISIONI		DEFINITIVE	PAGATE	RIMASTE DA PAGARE	TOTALI IMPEGNATI	DIFFERENZE RISPETTO ALLE PREVISIONI		11 (10-7)	12 (7-10)		
			IN AUMENTO	IN DIMINUZIONE					IN +	IN -				
													5 (7-4)	6 (4-7)
4														
1.02.002.8413	MANODOPERA AGRICOLA - PROG. CEE PROVE COMUNITARIE S.C.VIVALI		0,00	0,00	0,00	0,00	0,00	0,00	0,00	0,00				
1.02.002.8428	MANODOPERA AGRICOLA C.C.I.A.A. LECCE NEGROAMARO 2002		0,00	1.686,71	0,00	1.686,71	1.686,71	0,00	1.686,71	0,00			0,00	
1.02.002.8430	MANODOPERA AGRICOLA - PROGETTO PROVIT													
		6.000,00	4.252,47	0,00	10.252,47	10.252,47	0,00	10.252,47	0,00	10.252,47			0,00	
1.02.002.8438	MANODOPERA AGRICOLA CONV.AZ.S.MOTTURA													
		500,00	0,42	500,42	0,00	0,00	0,00	0,00	0,00	0,00			0,00	
1.02.002.8440	MANODOPERA AGRICOLA CONTRIB/ISE/AT-PRAL LAZIO													
		6.000,00	2.163,57	0,00	8.163,57	7.850,21	313,36	8.163,57	8.163,57	0,00			0,00	

Parte B

CAPITOLO CODICE	GESTIONE DEI RESIDUI PASSIVI				GESTIONE DI CASSA				TOTALE DEI RESIDUI PASSIVI AL TERMINE DELL'ESERCIZIO		
	RESIDUI ALL'INIZIO DELL'ESERCIZIO	PAGATI	RIMASTI DA PAGARE	TOTALI	VARIAZIONI		PREVISIONI	PAGAMENTI		DIFFERENZE RISPETTO ALLE PREVISIONI	
					IN + 17 (16 - 13)	IN - 18 (13 - 16)				IN + 21 (20 - 19)	IN - 22 (19 - 20)
13	14	15 (16 - 14)	16 (14 + 15)	17 (16 - 13)	18 (13 - 16)	19	20	21 (20 - 19)	22 (19 - 20)	23 (9 + 15)	
1.02.002.8413											
I.C.S. 8413	6.44	6.44	6.44	6.44	0.00	0.00	12.88	6.44	6.44	0.00	
1.02.002.8428											
I.C.S. 8428	0.00	0.00	0.00	0.00	0.00	1.686.71	1.686.71	1.686.71	0.00	0.00	
1.02.002.8430											
I.C.S. 8430	4.602.67	4.602.67	4.602.67	4.602.67	0.00	19.498.81	14.855.14	4.643.67	0.00	0.00	
1.02.002.8438											
I.C.S. 8438	0.00	0.00	0.00	0.00	0.00	0.00	0.00	0.00	0.00	0.00	
1.02.002.8440											
I.C.S. 8440	0.00	0.00	0.00	0.00	0.00	8.163.57	7.850.21	113.36	113.36	113.36	

Parte B

CAPITOLO CODICE	GESTIONE DEI RESIDUI PASSIVI				GESTIONE DI CASSA				TOTALE DEI RESIDUI PASSIVI AL TERMINE DELL'ESERCIZIO		
	RESIDUI ALL'INIZIO DELL'ESERCIZIO	PAGATI	RIMASTI DA PAGARE	TOTALI	VARIAZIONI		PREVISIONI	PAGAMENTI		DIFFERENZE RISPETTO ALLE PREVISIONI	
					IN +	IN -				IN +	IN -
13	14	15 (16 - 14)	16 (14 + 15)	17 (16 - 13)	18 (13 - 16)	19	20	21 (20 - 19)	22 (19 - 20)	23 (9 + 15)	
1.02.002.8441											
I.C.S. 8441	755,75	755,75	0,00	755,75	0,00	8.169,18	7.413,43		755,75	0,00	
1.02.002.8442											
I.C.S. 8442	3.230,63	3.230,63	0,00	3.230,63	0,00	21.300,98	15.002,46		6.298,52	1.100,99	
1.02.002.8443											
I.C.S. 8443	0,00	0,00	0,00	0,00	0,00	25.705,00	25.434,83		270,17	0,00	
1.02.002.8444											
I.C.S. 8444	0,00	0,00	0,00	0,00	0,00	7.200,00	4.790,81		2.409,19	262,11	
1.02.002.8448											
I.C.S. 8448	0,00	0,00	0,00	0,00	0,00	6.213,03	6.562,60		150,43	0,00	

Parte A

CODICE	DESCRIZIONE	GESTIONE						DI				COMPETENZA		
		INIZIALI	PREVISIONI		DEFINITIVE	PAGATE	SOMME IMPEGNATE		RISPETTO ALLE PREVISIONI		IN -			
			IN AUMENTO	VARIAZIONI IN DIMINUZIONE			RIMASTE DA PAGARE	TOTALI IMPEGNATI	IN +					
										5 (7-4)		6 (4-7)	7 (4+5-6)	8
1.02.002.8452	MANODOPERA AGRICOLA CONTRIB.MIPAF/ISPAVE PROGRAMMA GIAVI	0,00	4.700,00	0,00	4.700,00	0,00	4.692,18	0,00	4.692,18	7,82				
1.02.002.8454	MANODOPERA AGRICOLA CONVLENTE PARCO NAZ.LE DEL GARGANO	0,00	1.200,00	0,00	1.200,00	0,00	1.134,99	0,00	1.134,99	65,01				
1.02.002.8456	MANODOPERA AGRICOLA CONTRIB.CANTINA DI JERZU	0,00	6.000,00	0,00	6.000,00	0,00	4.530,51	1.212,83	5.743,34	256,66				
1.02.002.8457	MODOPERA AGRICOLA CONTRIB.COMUNE GIOIA DEL COLLE	0,00	11.000,00	0,00	11.000,00	0,00	10.009,43	990,36	10.999,79	0,21				
1.02.002.8458	MANODOPERA AGRICOLA CONTRIB.COMUNITA'MONTANA MONTE CERVINO	0,00	5.400,00	0,00	5.400,00	0,00	584,63	1.146,95	1.731,58	3.668,42				

Parte B

CAPITOLO CODICE	GESTIONE DEI RESIDUI PASSIVI				GESTIONE DI CASSA				TOTALE DEI RESIDUI PASSIVI AL TERMINE DELL'ESERCIZIO 23 (9 + 15)			
	RESIDUI ALL'INIZIO DELL'ESERCIZIO 13	PAGATI 14	RIMASTI DA PAGARE 15 (16 - 14)	TOTALI 16 (14 + 15)	VARIAZIONI		PREVISIONI 19	PAGAMENTI 20		DIFFERENZE RISPETTO ALLE PREVISIONI 21 (20 - 19)		IN - 22 (19 - 20)
					IN + 17 (16 - 13)	IN - 18 (13 - 16)				IN +	IN -	
1.02.002.8460												
I.C.S. 8460	0.00	0.00	0.00	0.00	0.00	0.00	4.300.00	4.300.00	0.00	0.00		0.00
1.02.002.8463												
I.C.S. 8463	0.00	0.00	0.00	0.00	0.00	0.00	1.000.00	0.00	0.00	1.000.00		968.59
1.02.002.8479												
I.C.S. 8479	0.00	0.00	0.00	0.00	0.00	0.00	25.000.00	19.325.92	5.674.01	5.674.01		5.873.91
1.02.002.8480												
I.C.S. 8480	0.00	0.00	0.00	0.00	0.00	0.00	1.000.00	667.99	332.01	332.01		220.51
1.02.002.8481												
I.C.S. 8481	0.00	0.00	0.00	0.00	0.00	0.00	3.700.00	0.00	3.700.00	3.700.00		1.419.97
I.V.E. 2	15.062.60	15.062.60	0.00	15.062.60	0.00	0.00	482.372.50	418.064.51	64.307.99	64.307.99		17.546.06

Parte A

CODICE	DESCRIZIONE	G E S T I O N E					D I				C O M P E T E N Z A		
		INIZIALI	P R E V I S I O N I		DEFINITIVE	P A G A T E	RIMASTE DA PAGARE	TOTALI IMPEGNATI	D I F F E R E N Z E R I S P E T T O A L L E P R E V I S I O N I				
			IN AUMENTO	IN DIMINUZIONE					IN +	IN -			
4	5 (7-4)	6 (4-7)	7 (4+5-6)	8	9 (10-8)	10 (8+9)	11 (10-7)	12 (7-10)					
1.02.004	VOCE ECONOMICA 4 - COMPENSO LAV.STRAORD.PERS.Operaio	700,00	69,80	0,00	769,80	0,00	338,52	0,00	338,52			431,28	
1.02.004.8445	COMPENSO LAV.STRAORD.PERS.Operaio CONTRIB.ORGANAZOTO S.P.A.												
	Totale V.E. 4	700,00	69,80	0,00	769,80	0,00	338,52	0,00	338,52			431,28	
1.02.005	VOCE ECONOMICA 5 - INDENNITA' E RIMB.SPESSE TRASP.PER MISSIONI IN TER-RITORIO NAZ.												
1.02.005.0000	VOCE ECONOMICA 5 - INDENNITA' E RIMB.SPESSE TRASP.PER MISSIONI IN TER-RITORIO NAZ.	50.000,00	0,00	1.300,00	48.700,00	28.180,01	27.342,97	55.522,98	6.822,98				
1.02.005.0033	INDENNITA' MISSIONI INTERNO-ERSAT/CAGLIARI												
		0,00	406,92	0,00	406,92	0,00	0,00	0,00	0,00			406,92	
1.02.005.0037	INDENNITA' MISSIONI INTERNO CIFO SPA												
		0,00	81,22	81,22	0,00	0,00	0,00	0,00	0,00			0,00	

Parte A

CODICE	DESCRIZIONE	G E S T I O N E										C O M P E T E N Z A			
		I N I Z I A L I		P R E V I S I O N I		D E F I N I T I V E		P A G A T E		S O M M E I M P E G N A T E		D I F F E R E N Z E		R I S P E T T O A L L E	
		4	5 (7-4)	6 (4-7)	7 (4+5-6)	8	9 (10-8)	10 (8+9)	11 (10-7)	12 (7-10)	T O T A L I		P R E V I S I O N I		
											IN AUMENTO	IN DIMINUZIONE	DA PAGARE	IMPEGNATI	IN +
1.02.005.0038	INDENNITA' MISSIONI INTERNO-CONTRIB.RISORSE GENETICHE	0,00	10.400,00	0,00	10.400,00	0,00	0,00	0,00	0,00	0,00	0,00	0,00	11 (10-7)	12 (7-10)	10.400,00
1.02.005.0040	INDENNITA' MISSIONI INTERNO - AZIENDA AGRICOLA POGGIO CASCIANO	0,00	206,56	0,00	206,56	0,00	0,00	0,00	0,00	0,00	0,00	0,00			206,56
1.02.005.0042	INDENNITA' MISSIONI ALL'INTERNO - ILSA	0,00	1.985,65	0,00	1.985,65	0,00	0,00	1.551,38	1.551,38	0,00	1.551,38	1.551,38			434,27
1.02.005.0047	INDENNITA' MISSIONI-EUROPHITO S.R.L.	600,00	39,02	0,00	639,02	0,00	0,00	0,00	0,00	0,00	0,00	0,00			639,02
1.02.005.0049	IND E R I M B S P E S E T R A S P P E R MISSIONI IN TERR.NAZIONALE VITICOLTURA	0,00	420,25	0,00	420,25	0,00	0,00	0,00	0,00	0,00	0,00	0,00			420,25

Parte B

CAPITOLO CODICE	GESTIONE DEI RESIDUI PASSIVI					GESTIONE DI CASSA				TOTALE DEI RESIDUI PASSIVI AL TERMINE DELL'ESERCIZIO
	RESIDUI ALL'INIZIO DELL'ESERCIZIO	PAGATI	RIMASTI DA PAGARE	VARIAZIONI		PREVISIONI	PAGAMENTI	DIFFERENZE RISPETTO ALLE PREVISIONI		
				IN +	IN -			IN +	IN -	
13	14	15 (16 - 14)	16 (14 + 15)	17 (16 - 13)	18 (13 - 16)	19	20	21 (20 - 19)	22 (19 - 20)	23 (9 + 15)
1.02.005.0038										
I.C.S. 38	0.00	0.00	0.00	0.00	0.00	10.400.00	0.00	0.00	10.400.00	0.00
1.02.005.0040										
I.C.S. 40	0.00	0.00	0.00	0.00	0.00	206.56	0.00	0.00	206.56	0.00
1.02.005.0042										
I.C.S. 42	0.00	0.00	0.00	0.00	0.00	1.985.65	0.00	0.00	1.985.65	1.553.38
1.02.005.0047										
I.C.S. 47	0.00	0.00	0.00	0.00	0.00	639.02	0.00	0.00	639.02	0.00
1.02.005.0049										
I.C.S. 49	0.00	0.00	0.00	0.00	0.00	420.25	0.00	0.00	420.25	0.00

Parte A

CODICE	DESCRIZIONE	GESTIONE						DI				COMPETENZA			
		INIZIALI	PREVISIONI		DEFINITIVE	PAGATE	SOMME IMPEGNATE		RIMASTE DA PAGARE	TOTALI IMPEGNATI	DIFFERENZE RISPETTO ALLE PREVISIONI		IN +	IN -	
			IN AUMENTO	IN DIMINUZIONE			PAGATE	RIMASTE DA PAGARE			TOTALI IMPEGNATI	IN +			IN -
1.02.005.0051	INDENN.E RIMB.SPESE TRASP.PER MISSIONI IN TERR.NAZIONALE SER.CONTROLLO VIVAI	12.060,00	37.000,00	0,00	49.060,00	13.946,45	19.587,85	33.534,30	15.525,70						
1.02.005.0052	INDENN.E RIMB.SPESE TRASP.PER MISSIONI IN TERR.NAZIONALE AZIENDE														
1.02.005.0053	IND.E RIMB.SPESE TRASP.PER MISSIONI IN TERR.NAZIO-NALE COMUNITA' MONTANA FONTANABUONA	3.000,00	0,00	0,00	3.000,00	0,00	2.739,54	2.739,54	260,46						
1.02.005.0054	IND.E RIMB.SPESE TRASP.PER MISSIONI IN TERR.NAZIO-NALE CONSORZIO FRUTTICOLTURA DI CAGLIARI	0,00	198,79	0,00	198,79	0,00	0,00	0,00	198,79						
1.02.005.0055	IND.E RIMB.SPESE TRASP.PER MISSIONI IN TERR.NAZIO-NALE REG.LAZIO-PRAL	0,00	4.667,60	0,00	4.667,60	0,00	4.704,93	4.704,93	37,33						
		0,00	0,00	0,00	0,00	0,00	0,00	0,00	0,00						

Parte B

CAPITOLO CODICE	GESTIONE DEI RESIDUI PASSIVI					GESTIONE DI CASSA				TOTALE DEI RESIDUI PASSIVI AL TERMINE DELL'ESERCIZIO 23 (9 + 15)		
	RESIDUI ALL'INIZIO DELL'ESERCIZIO 13	PAGATI 14	RIMASTI DA PAGARE 15 (16 - 14)	VARIAZIONI		TOTALI 16 (14 + 15)	PREVISIONI 19	PAGAMENTI 20	DIFFERENZE RISPETTO ALLE PREVISIONI			
				IN + 17 (16 - 13)	IN - 18 (13 - 16)				IN + 21 (20 - 19)		IN - 22 (19 - 20)	
1.02.005.0059												
I.C.S. 58	4.955,73	4.955,73	0,00	0,00	0,00	0,00	3.620,25	1.643,10	1.976,95			1.661,17
1.02.005.0060												
I.C.S. 60	0,00	0,00	0,00	0,00	0,00	0,00	81,96	0,00	81,96			0,00
1.02.005.0061												
I.C.S. 61	3.033,10	3.033,10	0,00	0,00	0,00	0,00	5.081,01	3.033,10	2.047,91			0,00
1.02.005.0065												
I.C.S. 65	0,00	0,00	0,00	0,00	0,00	0,00	1,32	0,00	1,32			0,00
1.02.005.0067												
I.C.S. 67	0,00	0,00	0,00	0,00	0,00	0,00	359,95	0,00	359,95			0,00

Parte A

C A P I T O L O	DESCRIZIONE	G E S T I O N E						D I			C O M P E T E N Z A		
		INIZIALI	P R E V I S I O N I		DEFINITIVE	S O M M E I M P E G N A T E		PAGATE	RIMASTE DA PAGARE	TOTALI IMPEGNATI	D I F F E R E N Z E		
			IN AUMENTO	IN DIMINUZIONE		PAGARE	DA PAGARE				IMPEGNATI	IN +	IN -
1.02.005.0070	IND.E RIMB.SPESE TRASP.PER MISSIONI IN TERR.NAZIO-NALE C.N.R.	1.500,00	445,45	814,66	1.130,79	154,69	0,00	154,69	0,00	154,69	976,10		
1.02.005.0072	IND.E RIMB.SPESE TRASP.PER MISSIONI IN TERR.NAZIO-NALE CCIA VICENZA	8.000,00	7.100,00	6.285,94	8.814,06	3.562,64	3.760,58	7.323,22		7.323,22	1.490,84		
1.02.005.0074	INDENN.E RIMB.TRASP.MISSIONI E.S.A.V	0,00	1.000,00	0,00	1.000,00	0,00	915,95	915,95		915,95	84,05		
1.02.005.0075	INDENNITA' E RIMBORSO SPESE TRASPORTO PER MISSIONI IN TERRITORIO NAZIONALE - ETSAF	1.000,00	1.666,48	0,00	2.666,48	980,60	519,98	1.500,58		1.500,58	1.165,90		
1.02.005.0078	INDENNITA' MISSIONI ALL'INTERNO - TAPPETI ERBOSI	0,00	112,24	0,00	112,24	0,00	0,00	0,00		0,00	112,24		

Parte B

CAPITOLO CODICE	GESTIONE DEI RESIDUI PASSIVI				GESTIONE DI CASSA				TOTALE DEI RESIDUI PASSIVI AL TERMINE DELL'ESERCIZIO		
	RESIDUI ALL'INIZIO DELL'ESERCIZIO	PAGATI	RIMASTI DA PAGARE	TOTALI	VARIAZIONI		PREVISIONI	PAGAMENTI		DIFFERENZE RISPETTO ALLE PREVISIONI	
					IN +	IN -				IN +	IN -
13	14	15 (16 - 14)	16 (14 + 15)	17 (16 - 13)	18 (13 - 16)	19	20	21 (20 - 19)	22 (19 - 20)	23 (9 + 15)	
1.02.005.0070											
I.C.S. 70	0.00	0.00	0.00	0.00	0.00	1.130.79	154.69		976.10	0.00	
1.02.005.0072											
I.C.S. 72	1.415.93	1.415.93	0.00	1.415.93	0.00	11.645.92	4.978.57		6.667.35	3.260.58	
1.02.005.0074											
I.C.S. 74	0.00	0.00	0.00	0.00	0.00	1.000.00	0.00		1.000.00	915.95	
1.02.005.0075											
I.C.S. 75	340.89	11.02	309.87	340.89	0.00	3.348.26	1.011.62		2.336.64	829.83	
1.02.005.0078											
I.C.S. 78	0.00	0.00	0.00	0.00	0.00	112.24	0.00		112.24	0.00	

Parte A

CAPITOLO	DESCRIZIONE	GESTIONE					DI				COMPETENZA		
		INIZIALI	PREVISIONI		DEFINITIVE	PAGATE	SOMME IMPEGNATE		RISPETTO ALLE PREVISIONI				
			IN AUMENTO	IN DIMINUZIONE			5 (7-4)	6 (4-7)	7 (4+5-6)	8	9 (10-8)	TOTALI IMPEGNATI	IN +
CODICE		4								10 (8+9)	11 (10-7)	12 (7-10)	
1.02.005.0080	IND. E RIMB. SPESE TRASP. PER MISSIONI IN TERR. NAZION. NALE OSSER. MAL. PIANTE-VR												
		1.000,00	0,00	0,00	1.000,00	253,85	671,63	925,48				74,52	
1.02.005.0084	INDENNITA' E RIMBORSO SPESE TRASPORTO PER MISSIONI NAZIONALI-CONS. AGR. PROV. LE ASCOLI PICENO												
		2.000,00	1.167,71	0,00	3.167,71	0,00	0,00	0,00				3.167,71	
1.02.005.0087	INDENNITA' MISSIONI "SPUMANTE CLASSICO VENETO"												
		1.500,00	0,00	639,03	860,97	0,00	1.005,11	1.005,11	144,14				
1.02.005.0089	INDENNITA' MISSIONI COSTITUITORI												
		300,00	3.000,00	300,00	3.000,00	66,58	897,08	963,66				2.036,34	
1.02.005.0167	INDENNITA' MISSIONI INTERNO "CONTAMINANTI MICOTICI"												
		0,00	10.000,00	6.000,00	4.000,00	1.086,03	2.795,57	3.881,60				118,40	

Parte B

CAPITOLO CODICE	GESTIONE DEI RESIDUI PASSIVI				GESTIONE DI CASSA				TOTALE DEI RESIDUI PASSIVI AL TERMINE DELL'ESERCIZIO 23 (9 + 15)
	RESIDUI ALL'INIZIO DELL'ESERCIZIO 13	PAGATI 14	RIMASTI DA PAGARE		TOTALI 16 (14 + 15)	PREVISIONI 19	DIFFERENZE RISPETTO ALLE PREVISIONI		
			15 (16 - 14)	16 (13 - 16)			IN + 17 (16 - 13)	IN - 18 (13 - 16)	
1.02.005.0080									
I.C.S. 80	0.00	0.00	0.00	0.00	0.00	1.000.00	251.85	746.15	671.61
1.02.005.0084									
I.C.S. 84	0.00	0.00	0.00	0.00	0.00	3.167.71	0.00	3.167.71	0.00
1.02.005.0087									
I.C.S. 87	959.45	959.45	0.00	0.00	0.00	2.279.87	959.45	1.820.42	1.005.11
1.02.005.0089									
I.C.S. 89	92.41	92.41	0.00	0.00	0.00	3.184.82	158.99	1.025.83	897.08
1.02.005.0167									
I.C.S. 167	776.00	776.00	0.00	0.00	0.00	5.052.00	1.862.03	3.189.97	2.795.57

Parte A

CODICE	DESCRIZIONE	G E S T I O N E										D I			C O M P E T E N Z A			
		INIZIALI	P R E V I S I O N I		DEFINITIVE	P A G A T E	R I M A S T E D A P A G A R E	T O T A L I I M P E G N A T I	D I F F E R E N Z E R I S P E T T O A L L E P R E V I S I O N I		IN -	IN +	IN -	IN +				
			IN A U M E N T O	I N D I M I N U Z I O N E					7 (4+5-6)	8					9 (10-8)	10 (8+9)	11 (10-7)	12 (7-10)
		4	5 (7-4)	6 (4-7)	7 (4+5-6)	8	9 (10-8)	10 (8+9)	11 (10-7)	12 (7-10)								
		1.000,00	0,00	905,03	94,97	0,00	0,00	0,00	0,00	0,00	94,97							
1.02.005.8403	INDENNITA' MISSIONI IN TERRITORIO NAZIONALE - CONV. VENEGAZZU'																	
		300,00	202,78	0,00	502,78	0,00	0,00	0,00	0,00	0,00	502,78							
1.02.005.8406	INDENNITA' MISSIONI IN TERRITORIO NAZIONALE - CONV. R. PUGLIA "BIODIVERSITA'"																	
		0,00	1.528,09	0,00	1.528,09	0,00	0,00	0,00	0,00	0,00	1.528,09							
1.02.005.8408	INDENNITA' MISSIONI IN TERRITORIO NAZIONALE - CONV. BOSCO GALDO																	
		300,00	111,78	411,78	0,00	0,00	0,00	0,00	0,00	0,00	0,00							
1.02.005.8409	INDENNITA' MISSIONI IN TERRITORIO NAZIONALE - CONV. GOBBI																	
		500,00	105,13	0,00	605,13	0,00	0,00	0,00	0,00	0,00	605,13							

Parte B

CAPITOLO CODICE	GESTIONE DEI RESIDUI PASSIVI				GESTIONE DI CASSA				TOTALE DEI RESIDUI PASSIVI AL TERMINE DELL'ESERCIZIO 23 (9 + 15)	
	RESIDUI ALL'INIZIO DELL'ESERCIZIO 13	PAGATI 14	RIMASTI DA PAGARE 15 (16 - 14)	TOTALI 16 (14 + 15)	VARIAZIONI		PREVISIONI 19	DIFFERENZE RISPETTO ALLE PREVISIONI		
					IN + 17 (16 - 13)	IN - 18 (13 - 16)		IN + 21 (20 - 19)		IN - 22 (19 - 20)
I.C.S. 8402	121,81	121,81	0,00	121,81	0,00	0,00	-161,41	121,81	283,22	0,00
1.02.005.8403										
I.C.S. 8403	0,00	0,00	0,00	0,00	0,00	0,00	502,78	0,00	502,78	0,00
1.02.005.8406										
I.C.S. 8406	3.949,24	3.949,24	0,00	3.949,24	0,00	0,00	4.426,57	3.949,24	477,33	0,00
1.02.005.8408										
I.C.S. 8408	0,00	0,00	0,00	0,00	0,00	0,00	0,00	0,00	0,00	0,00
1.02.005.8409										
I.C.S. 8409	0,00	0,00	0,00	0,00	0,00	0,00	605,13	0,00	605,13	0,00

Parte A

CODICE	DESCRIZIONE	GESTIONE						DI				COMPETENZA		
		INIZIALI	PREVISIONI		DEFINITIVE	PAGATE	SOMME IMPEGNATE		RISPETTO ALLE PREVISIONI					
			IN AUMENTO	IN DIMINUZIONE			7 (4+5-6)	8	RIMASTE DA PAGARE	TOTALI IMPEGNATI	IN +	IN -		
4	5 (7-4)	6 (4-7)	7 (4+5-6)	8	9 (10-8)	10 (8+9)	11 (10-7)	12 (7-10)						
1.02.005.8410	INDENNITA' MISSIONI IN TERRITORIO NAZIONALE - CONV. TUSCIA	0,00	1.092,95	100,00	992,95	607,62	290,70	898,32					94,63	
1.02.005.8412	INDENNITA' MISSIONI IN TERR. NAZIONALE - PROG. ISPES RICERCA VITIGNI PUGLIESI													
1.02.005.8416	INDENNITA' MISSIONI CONTRIB.DOWAGROSCIENCES/SPINOS AD 2002	1.000,00	1.669,68	369,00	2.300,68	1.082,16	0,00	1.082,16					1.218,52	
1.02.005.8417	INDENNITA' MISSIONI CONTRIB.DUPONT/BARI	400,00	260,88	0,00	660,88	0,00	431,24	431,24					229,64	
1.02.005.8418	INDENNITA' MISSIONI CONTRIB.SIPCAM 2002/BARI	1.000,00	1.518,02	0,00	2.518,02	0,00	1.714,33	1.714,33					803,69	
		0,00	270,85	0,00	270,85	0,00	0,00	0,00					270,85	

Parte B

CAPITOLO CODICE	GESTIONE DEI RESIDUI PASSIVI					GESTIONE DI CASSA					TOTALE DEI RESIDUI PASSIVI AL TERMINE DELL'ESERCIZIO 23 (9 + 15)	
	RESIDUI ALL'INIZIO DELL'ESERCIZIO 13	PAGATI 14	RIMASTI DA PAGARE 15 (16 - 14)	VARIAZIONI		TOTALI 16 (14 + 15)	PREVISIONI 19	PAGAMENTI 20	DIFFERENZE RISPETTO ALLE PREVISIONI			
				IN + 17 (16 - 13)	IN - 18 (13 - 16)				IN + 21 (20 - 19)	IN - 22 (19 - 20)		
1.02.005.8410												
I.C.S. 8410	707,74	707,74	0,00	0,00	0,00	0,00	1.408,43	1.115,16		93,07		290,70
1.02.005.8412												
I.C.S. 8412	0,00	0,00	0,00	0,00	0,00	0,00	2.300,68	1.082,16		1.218,52		0,00
1.02.005.8416												
I.C.S. 8416	0,00	0,00	0,00	0,00	0,00	0,00	660,88	0,00		660,88		431,24
1.02.005.8417												
I.C.S. 8417	774,63	774,63	0,00	0,00	0,00	0,00	1.267,28	774,63		2.492,65		1.714,13
1.02.005.8418												
I.C.S. 8418	0,00	0,00	0,00	0,00	0,00	0,00	270,85	0,00		270,85		0,00

Parte A

CODICE	DESCRIZIONE	GESTIONE						DI				COMPETENZA						
		INIZIALI	PREVISIONI		DEFINITIVE	SOMME IMPEGNATE		DIFFERENZE										
			IN AUMENTO	IN DIMINUZIONE		PAGATE	RIMASTE DA PAGARE	IN +	IN -									
										5 (7-4)	6 (4-7)	7 (4+5-6)	8	9 (10-8)	10 (8+9)	11 (10-7)	12 (7-10)	
1.02.005.8421	INDENNITA' MISSIONI CONTRIB. MAKHTESHIN	1.000,00	0,00	353,70	646,30	0,00	0,00	0,00	0,00	0,00	0,00	0,00	0,00	0,00	0,00	0,00	0,00	
1.02.005.8422	INDENNITA' MISSIONI ITALPOLLINA																	
1.02.005.8428	INDENNITA' MISSIONI C.C.I.A. LECCE NEGROAMARO 2002	500,00	2.000,00	289,87	2.210,13	1.412,04	0,00	0,00	0,00	1.412,04	0,00	0,00	0,00	1.412,04	0,00	0,00	0,00	798,09
1.02.005.8429	INDENNITA' MISSIONI IN TERRITORIO NAZIONALE - COOP. S.PANCRAZIO	0,00	3.793,14	0,00	3.793,14	192,20	0,00	0,00	0,00	192,20	0,00	0,00	0,00	192,20	0,00	0,00	0,00	3.600,94
1.02.005.8430	INDENNITA' MISSIONI IN TERRITORIO NAZIONALE - PROGETTO PROVIT	1.200,00	3.499,92	0,00	4.699,92	0,00	0,00	2.873,30	0,00	2.873,30	0,00	0,00	0,00	2.873,30	0,00	0,00	0,00	1.826,62
		10.000,00	1.229,89	2.262,76	8.967,13	9.045,45	0,00	0,00	0,00	9.045,45	0,00	0,00	0,00	9.045,45	0,00	0,00	0,00	78,32

Parte B

CAPITOLO CODICE	GESTIONE DEI RESIDUI PASSIVI				GESTIONE DI CASSA				TOTALE DEI RESIDUI PASSIVI AL TERMINE DELL'ESERCIZIO 23 (9 + 15)		
	RESIDUI ALL'INIZIO DELL'ESERCIZIO	PAGATI	RIMASTI DA PAGARE	TOTALI	VARIAZIONI		PREVISIONI	PAGAMENTI		DIFFERENZE RISPETTO ALLE PREVISIONI	
					IN +	IN -				IN +	IN -
13	14	15 (16 - 14)	16 (14 + 15)	17 (16 - 13)	18 (13 - 16)	19	20	21 (20 - 19)	22 (19 - 20)	23 (9 + 15)	
1.02.005.8421											
I.C.S. 8421	1.253,70	1.253,70	0,00	1.253,70	0,00	2.253,70	1.253,70	1.000,00	1.000,00	0,00	
1.02.005.8422											
I.C.S. 8422	527,79	527,79	0,00	527,79	0,00	1.265,71	1.939,83	674,12		0,00	
1.02.005.8428											
I.C.S. 8428	282,47	282,47	0,00	282,47	0,00	1.358,08	474,67		881,41	0,00	
1.02.005.8429											
I.C.S. 8429	148,82	148,82	0,00	148,82	0,00	4.997,56	148,82		4.848,74	2.873,10	
1.02.005.8430											
I.C.S. 8430	11.852,09	11.852,09	0,00	11.852,09	0,00	29.671,31	20.897,54		8.773,77	0,00	

Parte B

CAPITOLO CODICE	GESTIONE DEI RESIDUI PASSIVI						GESTIONE DI CASSA				TOTALE DEI RESIDUI PASSIVI AL TERMINE DELL'ESERCIZIO 23 (9 + 15)	
	RESIDUI ALL'INIZIO DELL'ESERCIZIO 13	PAGATI 14	RIMASTI DA PAGARE 15 (16 - 14)	VARIAZIONI		TOTALI 16 (14 + 15)	PREVISIONI 19	PAGAMENTI 20	DIFFERENZE RISPETTO ALLE PREVISIONI			
				IN + 17 (16 - 13)	IN - 18 (13 - 16)				IN + 21 (20 - 19)	IN - 22 (19 - 20)		
1.02.005.8431												
I.C.S. 8431	112,85	112,85	0,00	0,00	0,00	112,85	2.822,25	112,85		2.489,40		1.772,12
1.02.005.8432												
I.C.S. 8432	2.294,64	2.294,64	0,00	0,00	0,00	2.294,64	8.544,64	1.707,57		4.837,07		2.196,75
1.02.005.8433												
I.C.S. 8433	0,00	0,00	0,00	0,00	0,00	0,00	4.000,00	0,00		4.000,00		0,00
1.02.005.8434												
I.C.S. 8434	1.211,51	1.211,51	0,00	0,00	0,00	1.211,51	2.213,53	1.213,53		1.000,00		0,00
1.02.005.8435												
I.C.S. 8435	138,11	138,11	0,00	0,00	0,00	138,11	12.073,81	708,03		11.365,72		12.984,94

Parte B

CAPITOLO CODICE	GESTIONE DEI RESIDUI PASSIVI				GESTIONE DI CASSA				TOTALE DEI RESIDUI PASSIVI AL TERMINE DELL'ESERCIZIO		
	RESIDUI ALL'INIZIO DELL'ESERCIZIO	PAGATI	RIMASTI DA PAGARE	TOTALI	VARIAZIONI		PREVISIONI	PAGAMENTI		DIFFERENZE RISPETTO ALLE PREVISIONI	
					IN +	IN -				IN +	IN -
	13	14	15 (16 - 14)	16 (14 + 15)	17 (16 - 13)	18 (13 - 16)	19	20	21 (20 - 19)	22 (19 - 20)	23 (9 + 15)
1.02.005.8438											
I.C.S. 8438	0.00	0.00	0.00	0.00	0.00	0.00	0.00	0.00	0.00	0.00	0.00
1.02.005.8439											
I.C.S. 8439	0.00	0.00	0.00	0.00	0.00	0.00	1.000.00	0.00	0.00	1.000.00	0.00
1.02.005.8440											
I.C.S. 8440	0.00	0.00	0.00	0.00	0.00	0.00	4.000.00	884.11	0.00	1.115.87	2.031.28
1.02.005.8441											
I.C.S. 8441	977.00	977.00	0.00	977.00	0.00	0.00	1.658.88	2.430.70	1.228.18	1.342.60	
1.02.005.8442											
I.C.S. 8442	1.328.79	1.328.79	0.00	1.328.79	0.00	0.00	6.775.08	1.516.11	5.258.97	1.823.28	

Parte A

CODICE	DESCRIZIONE	GESTIONE						DI				COMPETENZA		
		INIZIALI	PREVISIONI		DEFINITIVE	SOMME IMPEGNATE		PAGATE	RIMASTE DA PAGARE	TOTALI IMPEGNATI	DIFFERENZE RISPETTO ALLE PREVISIONI			
			IN AUMENTO	IN DIMINUZIONE		7 (4+5-6)	8				9 (10-8)	10 (8+9)	IN +	IN -
4	5 (7-4)	6 (4-7)	7 (4+5-6)	8	9 (10-8)	10 (8+9)	11 (10-7)	12 (7-10)						
1.02.005.8451	INDENNITA' MISSIONI ALL'INTERNO-CONTRIBUTO COMUNITA' MONTANA DEL CASENTINO	0,00	2.000,00	0,00	2.000,00	0,00	0,00	0,00	0,00	0,00	0,00	2.000,00		
1.02.005.8452	INDENNITA' MISSIONI INTERNO CONTRIB.MIPAF/ISPAVE PROGRAMMA	0,00	5.000,00	3.000,00	2.000,00	240,84	657,55	898,39	1.101,61					
1.02.005.8453	INDENNITA' MISSIONI INTERNO CONTRIBUTO SCAM	0,00	10.000,00	0,00	10.000,00	0,00	1.916,28	1.916,28	8.083,72					
1.02.005.8454	INDENNITA' MISSIONI INTERNO ENTE PARCO NAZ.LE DEL GARGANO	0,00	2.200,00	0,00	2.200,00	0,00	2.035,51	2.035,51	164,49					
1.02.005.8455	INDENNITA' MISSIONI INTERNO CONTRIB.PHOSYN	0,00	2.300,00	0,00	2.300,00	0,00	0,00	0,00	2.300,00					
		0,00	4.000,00	0,00	4.000,00	1.425,65	2.047,93	3.473,58	526,42					

Parte B

CAPITOLO CODICE	GESTIONE DEI RESIDUI PASSIVI				GESTIONE DI CASSA				TOTALE DEI RESIDUI PASSIVI AL TERMINE DELL'ESERCIZIO 23 (9 + 15)		
	RESIDUI ALL'INIZIO DELL'ESERCIZIO 13	PAGATI 14	RIMASTI DA PAGARE 15 (16 - 14)	TOTALI 16 (14 + 15)	VARIAZIONI		PREVISIONI 19	PAGAMENTI 20		DIFFERENZE RISPETTO ALLE PREVISIONI	
					IN + 17 (16 - 13)	IN - 18 (13 - 16)				IN + 21 (20 - 19)	IN - 22 (19 - 20)
	0,00	0,00	0,00	0,00	0,00	0,00	2.000,00	0,00	2.000,00	0,00	0,00
1.02.005.8451											
I.C.S. 8451	0,00	0,00	0,00	0,00	0,00	0,00	2.000,00	240,84	1.759,16	0,00	657,55
1.02.005.8452											
I.C.S. 8452	0,00	0,00	0,00	0,00	0,00	0,00	1.000,00	0,00	1.000,00	0,00	1.916,28
1.02.005.8453											
I.C.S. 8453	0,00	0,00	0,00	0,00	0,00	0,00	2.200,00	0,00	2.200,00	0,00	2.035,51
1.02.005.8454											
I.C.S. 8454	0,00	0,00	0,00	0,00	0,00	0,00	2.300,00	0,00	2.300,00	0,00	0,00
1.02.005.8455											
I.C.S. 8455	0,00	0,00	0,00	0,00	0,00	0,00	4.000,00	1.425,65	2.574,35	0,00	2.047,91

Parte A

CAPITOLO	DESCRIZIONE	GESTIONE						DI				COMPETENZA			
		INIZIALI	PREVISIONI		DEFINITIVE	PAGATE	RIMASTE DA PAGARE	TOTALI IMPEGNATI	DIFFERENZE RISPETTO ALLE PREVISIONI		IN +	IN -	11 (10 - 7)	12 (7 - 10)	
			IN AUMENTO	IN DIMINUIZIONE					IN +	IN -					
CODICE		4	5 (7 - 4)	6 (4 - 7)	7 (4 + 5 - 6)	8	9 (10 - 8)	10 (8 + 9)	11 (10 - 7)	12 (7 - 10)					
1.02.005.8456	INDENNITA' MISSIONI INTERNO CONTRIB.CANTINA JERZU														
		0,00	4.500,00	0,00	4.500,00	548,41	3.911,25	4.459,66				40,34			
1.02.005.8457	INDENNITA' MISSIONI ALL'INTERNO CONTRIB.COMUNE GIOIA DEL COLLE														
		0,00	10.000,00	0,00	10.000,00	0,00	0,00	0,00				10.000,00			
1.02.005.8458	INDENNITA' MISSIONI INTERNO COMUNITA' MONTE CERVINO														
		0,00	6.312,25	0,00	6.312,25	1.237,75	3.192,45	4.430,20				1.882,05			
1.02.005.8460	INDENNITA' MISSIONI INTERNO CONTRIB.INTRACHEM (DR.COLAPIETRA)														
		0,00	2.000,00	1.704,86	295,14	295,14	0,00	295,14				0,00			
1.02.005.8462	INDENNITA' MISSIONI INTERNO-CONTRIB.ALSIA MATERA														
		0,00	6.000,00	500,00	5.500,00	382,66	436,78	819,44				4.680,56			

Parte B

CAPITOLO CODICE	G E S T I O N E D E I R E S I D U I P A S S I V I					G E S T I O N E D I C A S S A					TOTALE DEI RESIDUI PASSIVI AL TERMINE DELL'ESERCIZIO 23 (9 + 15)	
	RESIDUI ALL'INIZIO DELL'ESERCIZIO 13	PAGATI 14	RIMASTI DA PAGARE 15 (16 - 14)	VARIAZIONI		TOTALI 16 (14 + 15)	PREVISIONI 19	PAGAMENTI 20	DIFFERENZE RISPETTO ALLE PREVISIONI			
				IN + 17 (16 - 13)	IN - 18 (13 - 16)				IN + 21 (20 - 19)	IN - 22 (19 - 20)		
1.02.005.8456												
I.C.S. 8456	0,00	0,00	0,00	0,00	0,00	0,00	4.500,00	548,41				3.951,59
1.02.005.8457												
I.C.S. 8457	0,00	0,00	0,00	0,00	0,00	0,00	10.000,00	0,00				10.000,00
1.02.005.8458												
I.C.S. 8458	0,00	0,00	0,00	0,00	0,00	0,00	6.312,25	1.237,75				5.074,50
1.02.005.8460												
I.C.S. 8460	0,00	0,00	0,00	0,00	0,00	0,00	245,14	245,14				0,00
1.02.005.8462												
I.C.S. 8462	0,00	0,00	0,00	0,00	0,00	0,00	5.500,00	382,66				5.117,34

Parte A

CODICE	CAPITOLO DESCRIZIONE	GESTIONE						DI				COMPETENZA		
		INIZIALI 4	PREVISIONI		DEFINITIVE 7 (4+5-6)	PAGATE 8	SOMME IMPEGNATE		RIMASTE DA PAGARE 9 (10-8)	TOTALI IMPEGNATI 10 (8+9)	DIFFERENZE RISPETTO ALLE PREVISIONI			
			IN AUMENTO 5 (7-4)	IN DIMINUZIONE 6 (4-7)			IN +	IN -						
											11 (10-7)	12 (7-10)		
1.02.005.8464	INDENNITA' MISSIONI INTERNO CONTRIBUTO GRUPPO PAM													
		0,00	1.000,00	0,00	1.000,00	0,00	0,00	0,00	0,00				1.000,00	
1.02.005.8476	MISSIONI INTERNO- PROGETTO ESCA													
		0,00	1.000,00	0,00	1.000,00	0,00	507,09	507,09	507,09				492,91	
1.02.005.8477	MISSIONI INTERNO-PROGETTO SUPAVI													
		0,00	7.000,00	0,00	7.000,00	0,00	0,00	0,00	0,00				7.000,00	
	Totale V.E. 5	150.760,00	207.889,44	49.841,50	308.807,94	72.450,88	121.619,61	194.070,49					114.737,45	
1.02.006	VOCE ECONOMICA 6 - INDENNIE RIMB.SPESE TRASP.PER MISSIONI ALL'ESTERO													
1.02.006.0000	VOCE ECONOMICA 6 - INDENNIE RIMB.SPESE TRASP.PER MISSIONI ALL'ESTERO													
		10.000,00	0,00	0,00	10.000,00	0,00	2.926,26	2.926,26	2.926,26				7.073,74	

Parte A

CODICE	C A P I T O L O DESCRIZIONE	G E S T I O N E						D I				C O M P E T E N Z A			
		P R E V I S I O N I		V A R I A Z I O N I		D E F I N I T I V E		P A G A T E		R I M A S T E		T O T A L I		D I F F E R E N Z E	
		INIZIALI	IN AUMENTO	IN DIMINUIZIONE	5 (7-4)	6 (4-7)	7 (4+5-6)	8	9 (10-8)	10 (8+9)	IN +	IN -	11 (10-7)	12 (7-10)	
1.02.006.8451	INDENNITA' MISSIONI ESTERO-CONTRIBUTO COMUNITA' MONTANA DEL CASENTINO	0,00	3.000,00	0,00	0,00	3.000,00	2.536,03	594,12	3.130,15			130,15			
1.02.006.8452	INDENNITA' MISSIONI ESTERO CONTRIB.MIPAF/ISPAVE PROGRAMMA GIAVI	0,00	3.500,00	0,00	0,00	3.500,00	0,00	0,00	0,00			0,00	3.500,00		
1.02.006.8462	INDENNITA' MISSIONI ALL'ESTERO-CONTRIB.ALSIA-MATERA	0,00	1.000,00	0,00	0,00	1.000,00	0,00	0,00	0,00			0,00	1.000,00		
	Totale V.E. 6	36.300,00	13.082,35	14.860,74	34.521,61	3.438,78	6.749,85	10.188,63	24.332,98						
1.02.008	VOCE ECONOMICA 8 - ONERI PREVIDENZIALI ED ASSISTENZIALI A CARICO DEL-L'ENTE														
1.02.008.0000	VOCE ECONOMICA 8 - ONERI PREVIDENZIALI ED ASSISTENZIALI A CARICO DEL-L'ENTE	20.000,00	26.000,52	0,00	46.000,52	33.842,74	4.302,49	38.145,23	7.855,29						

Parte B

CAPITOLO CODICE	G E S T I O N E D E I R E S I D U I P A S S I V I				G E S T I O N E D I C A S S A				TOTALE DEI RESIDUI PASSIVI AL TERMINE DELL'ESERCIZIO 23 (9 + 15)		
	RESIDUI ALL'INIZIO DELL'ESERCIZIO 13	PAGATI 14	RIMASTI DA PAGARE 15 (16 - 14)	TOTALI 16 (14 + 15)	V A R I A Z I O N I		PREVISIONI 19	PAGAMENTI 20		DIFFERENZE RISPETTO ALLE PREVISIONI IN + 21 (20 - 19) IN - 22 (19 - 20)	
					IN + 17 (16 - 13)	IN - 18 (13 - 16)					
1.02.006.8451											
I.C.S. 8451	0.00	0.00	0.00	0.00	0.00	0.00	3.000.00	2.536.03	463.97		595.12
1.02.006.8452											
I.C.S. 8452	0.00	0.00	0.00	0.00	0.00	0.00	3.500.00	0.00	3.500.00		0.00
1.02.006.8462											
I.C.S. 8462	0.00	0.00	0.00	0.00	0.00	0.00	1.000.00	0.00	1.000.00		0.00
I.V.F. 6	2.140.91	2.488.03	0.00	2.488.03	347.12	0.00	37.803.43	5.926.81	31.876.62		6.749.85
1.02.008											
1.02.008.0000											
I.C.S. 0	2.502.31	2.502.31	0.00	2.502.31	0.00	0.00	46.005.14	16.345.05	9.660.09		4.302.49

Parte A

CODICE	DESCRIZIONE	G E S T I O N E						D I				C O M P E T E N Z A		
		INIZIALI	P R E V I S I O N I		DEFINITIVE	P A G A T E	RIMASTE	TOTALI	R I S P E T T O A L L E		IN -			
			IN A U M E N T O	I N D I M I N U Z I O N E					7 (4 + 5 - 6)	8		9 (10 - 8)	10 (8 + 9)	IN +
		4	5 (7 - 4)	6 (4 - 7)	7 (4 + 5 - 6)	8	9 (10 - 8)	10 (8 + 9)	11 (10 - 7)	12 (7 - 10)				
1.02.008.0033	ONERI PREV.LI ASS.LI - CONTRIB.ERSAT													
		0,00	949,60	0,00	949,60	949,60	0,00	949,60	0,00					
1.02.008.0036	CONTRIBUTI AGRICOLI VIVAI COOP.RAUSCEDO													
		3.000,00	5.682,09	0,00	8.682,09	2.334,06	1.313,66	3.647,72					5.034,37	
1.02.008.0037	CONTRIBUTI PREV.LI A CARICO DATORE-CIFO													
		0,00	469,60	0,00	469,60	0,00	469,60	469,60					0,00	
1.02.008.0038	CONTRIBUTI AGRICOLI-CONTR.RISORSE GENETICHE													
		0,00	3.000,00	0,00	3.000,00	0,00	0,00	0,00					3.000,00	
1.02.008.0051	ONERI PREVIDED ASSISTENZ.SERV.CONTROLLO VIVAI													
		80.000,00	8.000,00	0,00	88.000,00	89.875,01	11.257,78	101.132,79					13.132,79	

Parte B

CAPITOLO CODICE	GESTIONE DEI RESIDUI PASSIVI					GESTIONE DI CASSA				TOTALE DEI RESIDUI PASSIVI AL TERMINE DELL'ESERCIZIO 23 (9 + 15)
	RESIDUI ALL'INIZIO DELL'ESERCIZIO 13	PAGATI 14	RIMASTI DA PAGARE 15 (16 - 14)	VARIAZIONI		PREVISIONI 19	PAGAMENTI 20	DIFFERENZE RISPETTO ALLE PREVISIONI		
				IN + 17 (16 - 13)	IN - 18 (13 - 16)			IN + 21 (20 - 19)	IN - 22 (19 - 20)	
TOTALI 16 (14 + 15)	50.40	0.00	0.00	0.00	1.050.40	1.000.00	50.40	0.00		
1.02.008.0033										
I.C.S. 33	50.40	0.00	0.00	0.00	1.050.40	1.000.00	50.40	0.00		
1.02.008.0036										
I.C.S. 36	1.004.68	1.004.68	0.00	0.00	10.691.45	1.138.74	7.152.71	1.313.66		
1.02.008.0037										
I.C.S. 37	0.00	0.00	0.00	0.00	469.60	0.00	469.60	0.00		
1.02.008.0038										
I.C.S. 38	0.00	0.00	0.00	0.00	1.000.00	0.00	1.000.00	0.00		
1.02.008.0051										
I.C.S. 51	11.555.28	11.555.28	0.00	0.00	101.110.56	101.410.29	319.73	11.257.78		

Parte A

CODICE	DESCRIZIONE	G E S T I O N E						D I				C O M P E T E N Z A					
		P R E V I S I O N I		S O M M E		I M P E G N A T E		P R E V I S I O N I		S O M M E		I M P E G N A T E		D I F F E R E N Z E			
		INIZIALI	IN AUMENTO	IN DIMINUIZIONE	DEFINITIVE	PAGATE	DA PAGARE	TOTALI	IN+	IN-	IN+	IN-	RISPETTO ALLE PREVISIONI	IN+	IN-		
4	5 (7-4)	6 (4-7)	7 (4+5-6)	8	9 (10-8)	10 (8+9)	11 (10-7)	12 (7-10)									
1.02.008.0052	ONERI PREVID. ED ASSISTENZ. AZIENDE																
		80.000,00	0,00	0,00	80.000,00	70.820,06	9.179,94				80.000,00			0,00			
1.02.008.0054	CONTRIBUTI AGRICOLI A CARICO DATORE-CONS.FRUTTICOLTURA DI CAGLIARI																
		0,00	0,00	0,00	0,00	0,00	0,00				0,00			0,00			
1.02.008.0056	ONERI PREVIDENZIALI ED ASSISTENZIALI A CARICO DATORE LAVORO - PROGETTO PRAL LAZIO																
		0,00	1.622,09	0,00	1.622,09	1.622,09	0,00				1.622,09			0,00			
1.02.008.0059	CONTRIBUTI PREV.LI-ASS.LI MURST APPROCCI GENOMICI																
		10.000,00	3.744,10	2.419,84	11.324,26	6.760,31	2.928,48				9.688,79			1.635,47			
1.02.008.0060	CONTRIBUTI AGRICOLI PROGETTO COLLI EUGANEI																
		1.000,00	75,87	0,00	1.075,87	1.075,87	0,00				1.075,87			0,00			

Parte B

CAPITOLO CODICE	GESTIONE DEI RESIDUI PASSIVI					GESTIONE DI CASSA					TOTALE DEI RESIDUI PASSIVI AL TERMINE DELL'ESERCIZIO
	RESIDUI ALL'INIZIO DELL'ESERCIZIO	PAGATI	RIMASTI DA PAGARE	VARIAZIONI		TOTALI	PREVISIONI	PAGAMENTI	DIFFERENZE RISPETTO ALLE PREVISIONI		
				IN +	IN -				IN +	IN -	
13	14	15 (16 - 14)	16 (14 + 15)	17 (16 - 13)	18 (13 - 16)	19	20	21 (20 - 19)	22 (19 - 20)	23 (9 + 15)	
1.02.008.0052											
I.C.S. 52	44.600,70	6.218,24	0,00	6.218,24	0,00	-38.382,46	77.038,30	77.571,31		9.179,94	
1.02.008.0054											
I.C.S. 54	647,95	647,95	0,00	647,95	0,00	1.295,90	647,95	647,95		0,00	
1.02.008.0056											
I.C.S. 56	1.227,00	1.227,00	0,00	1.227,00	0,00	3.076,09	2.849,09	227,00		0,00	
1.02.008.0059											
I.C.S. 59	253,62	253,62	0,00	253,62	0,00	11.831,50	7.013,93	4.817,57		2.928,48	
1.02.008.0060											
I.C.S. 60	35,11	35,11	0,00	35,11	0,00	1.146,09	1.110,98	35,11		0,00	

Parte B

CAPITOLO CODICE	G E S T I O N E D E I R E S I D U I P A S S I V I					G E S T I O N E D I C A S S A				TOTALE DEI RESIDUI PASSIVI AL TERMINE DELL'ESERCIZIO 23 (9 + 15)	
	RESIDUI ALL'INIZIO DELL'ESERCIZIO 13	PAGATI 14	RIMASTI DA PAGARE 15 (16 - 14)	V A R I A Z I O N I		PREVISIONI 19	PAGAMENTI 20	D I F F E R E N Z E R I S P E T T O A L L E P R E V I S I O N I			
				TOTALI 16 (14 + 15)	IN + 17 (16 - 13)			IN - 18 (13 - 16)	IN + 21 (20 - 19)		IN - 22 (19 - 20)
1.02.008.0065											
I.C.S. 65	0.00	0.00	0.00	0.00	0.00	0.00	0.00	0.00	0.00	0.00	0.00
1.02.008.0067											
I.C.S. 67	169.55	169.55	0.00	0.00	0.00	743.23	169.55	573.68			35.02
1.02.008.0070											
I.C.S. 70	0.00	0.00	0.00	0.00	0.00	300.00	32.64	267.36			50.00
1.02.008.0072											
I.C.S. 72	4.529.21	4.529.21	0.00	0.00	0.00	19.393.51	8.120.62	11.272.86			3.455.20
1.02.008.0074											
I.C.S. 74	0.00	0.00	0.00	0.00	0.00	3.930.00	0.00	3.930.00			0.00
1.02.008.0075											
I.C.S. 75	636.29	636.29	0.00	0.00	0.00	1.522.64	886.35	636.29			0.00

Parte A

CODICE	DESCRIZIONE	G E S T I O N E						D I				C O M P E T E N Z A		
		INIZIALI	P R E V I S I O N I		DEFINITIVE	P A G A T E	S O M M E I M P E G N A T E		TOTALI	D I F F E R E N Z E		IN -		
			IN A U M E N T O	I N D I M I N U Z I O N E			R I M A S T E	D A P A G A R E		I M P E G N A T I	I N +		R I S P E T T O A L L E	
														5 (7-4)
1.02.008.0080	ONERI PREV.LI ASS.LI A CARICO ISTITUTO OSSERVATORI MALATTIE PIANTE VR	4	0,00	0,00	1.084,00	1.049,99	34,01	1.084,00	0,00					
1.02.008.0087	CONTRIB.PREV.LI A CARICO "SPUMANTE CLASSICO"		0,00	2.969,87	3.030,13	3.030,13	0,00	3.030,13	0,00					
1.02.008.0089	ONERI PREV.LI ASS.LI A CARICO COSTITUITORI		5.000,00	10.333,30	14.236,41	8.484,77	1.216,15	9.700,92					4.535,49	
1.02.008.0167	CONTRIBUTI PREVID.LI P.F."CONTAMINANTI MICOTICI"		0,00	7.700,00	7.060,00	2.500,05	1.551,12	4.051,17					3.008,83	
1.02.008.0224	CONTRIB.PREV.LI ASS.LI ARSIALLAZIO		0,00	400,00	400,00	65,45	169,24	234,69					165,31	

Parte B

CAPITOLO CODICE	G E S T I O N E D E I R E S I D U I P A S S I V I				G E S T I O N E D I C A S S A				TOTALE DEI RESIDUI PASSIVI AL TERMINE DELL'ESERCIZIO 23 (9 + 15)	
	RESIDUI ALL'INIZIO DELL'ESERCIZIO 13	PAGATI 14	RIMASTI DA PAGARE 15 (16 - 14)	V A R I A Z I O N I		PREVISIONI 19	PAGAMENTI 20	D I F F E R E N Z E R I S P E T T O A L L E P R E V I S I O N I		
				IN + 17 (16 - 13)	IN - 18 (13 - 16)			IN + 21 (20 - 19)		IN - 22 (19 - 20)
TOTALI 16 (14 + 15)	0.00	0.00	0.00	0.00	1.049.99	34.01				
1.02.008.0080										
I.C.S. 80	0.00	0.00	0.00	0.00	1.084.00	1.049.99	34.01		34.01	
1.02.008.0087										
I.C.S. 87	4.070.00	4.070.00	0.00	0.00	11.170.13	7.100.13	4.070.00		0.00	
1.02.008.0089										
I.C.S. 89	1.827.55	1.827.55	0.00	0.00	17.891.51	10.312.32	7.579.19		1.216.15	
1.02.008.0167										
I.C.S. 167	1.790.54	1.790.54	0.00	0.00	10.641.08	4.240.59	6.350.49		1.551.12	
1.02.008.0224										
I.C.S. 224	0.00	0.00	0.00	0.00	400.00	65.45	334.55		169.24	

Parte A

CODICE	DESCRIZIONE	G E S T I O N E										C O M P E T E N Z A					
		I N I Z I A L I		P R E V I S I O N I		D E F I N I T I V E		P A G A T E		S O M M E I M P E G N A T E		R I S P E T T O A L L E P R E V I S I O N I		I N -			
		4	5 (7-4)	6 (4-7)	7 (4+5-6)	8	9 (10-8)	10 (8+9)	11 (10-7)	12 (7-10)	D I F F E R E N Z E						
											IN AUMENTO	IN DIMINUZIONE	PAGATE	RIMASTE DA PAGARE	TOTALI	IMPEGNATI	IN +
1.02.008.0249	CONTRIBUTI AGRICOLI-CONTR.AGROFENOLOGIA																
		0,00	0,00	0,00	0,00	0,00	0,00	0,00	0,00	0,00	0,00	0,00	0,00				
1.02.008.8401	ONERI PREV. A CARICO DATORE CONTRIB.DOC BARDOLINO																
		0,00	1.722,31	0,00	1.722,31	861,19	0,00	0,00	861,19	0,00	0,00	861,19	0,00				861,12
1.02.008.8402	ONERI PREVL.I ASS.LI A CARICO REGIONE VENETO/SELEZIONE CLONALE																
		6.000,00	0,00	18,62	5.981,38	5.981,38	0,00	0,00	5.981,38	0,00	0,00	5.981,38	0,00				0,00
1.02.008.8406	ONERI PREVL.I ED ASS.LI A CARICO ISTITUTO - CONV. R. PUGLIA "BIODIVERSITA'"																
		0,00	0,00	0,00	0,00	0,00	0,00	0,00	0,00	0,00	0,00	0,00	0,00				0,00
1.02.008.8407	ONERI PREVIDENALI ED ASS.LI SU ASSEGNI DI RICERCA MIPAF																
		13.000,00	4.884,12	0,00	17.884,12	4.120,36	411,27	411,27	4.531,63	0,00	0,00	4.531,63	0,00				13.352,49

Parte B

CAPITOLO CODICE	GESTIONE DEI RESIDUI PASSIVI				GESTIONE DI CASSA				TOTALE DEI RESIDUI PASSIVI AL TERMINE DELL'ESERCIZIO		
	RESIDUI ALL'INIZIO DELL'ESERCIZIO	PAGATI	RIMASTI DA PAGARE	TOTALI	VARIAZIONI		PREVISIONI	PAGAMENTI		DIFFERENZE RISPETTO ALLE PREVISIONI	
					IN +	IN -				IN +	IN -
13	14	15 (16 - 14)	16 (14 + 15)	17 (16 - 13)	18 (13 - 16)	19	20	21 (20 - 19)	22 (19 - 20)	23 (9 + 15)	
1.02.008.8435											
I.C.S. 8435	0.00	0.00	0.00	0.00	0.00	560.00	0.00	560.00	510.00		
1.02.008.8437											
I.C.S. 8437	0.00	0.00	0.00	0.00	0.00	755.84	0.00	755.84	0.00		
1.02.008.8440											
I.C.S. 8440	0.00	0.00	0.00	0.00	0.00	4.832.57	3.949.46	883.11	4.241.13		
1.02.008.8441											
I.C.S. 8441	42.84	42.84	42.84	0.00	0.00	4.780.52	4.632.51	168.01	0.00		
1.02.008.8442											
I.C.S. 8442	203.24	203.24	203.24	0.00	0.00	11.203.24	5.035.29	6.167.95	117.65		

Parte A

CODICE	CAPITOLO DESCRIZIONE	GESTIONE						DI				COMPETENZA					
		INIZIALI 4	PREVISIONI		DEFINITIVE 7 (4+5-6)	SOMME IMPEGNATE		DIFFERENZE RISPETTO ALLE PREVISIONI									
			IN AUMENTO 5 (7-4)	IN DIMINUIZIONE 6 (4-7)		PAGATE 8	RIMASTE DA PAGARE 9 (10-8)	TOTALI IMPEGNATI 10 (8+9)	IN + 11 (10-7)	IN - 12 (7-10)							
											IN AUMENTO	IN DIMINUIZIONE					
1.02.008.8443	CONTRIB. AGRICOLI A CARICO REGIONE VENETO/VITIBIOVE																
		11.000,00	2.089,82	0,00	13.089,82	8.049,29	2.977,40	11.026,69				2.063,13					
1.02.008.8444	CONTRIBUTI AGRICOLI A CARICO UNIV. STUDI FLAZ. MONTEPALDI																
		2.000,00	2.649,76	462,00	4.187,76	1.782,96	1.691,82	3.474,78				712,98					
1.02.008.8447	ONERI PREVIDENZIALI E ASSILI-CONTRIBUTO DOW AGROSCIENCES																
		0,00	600,00	0,00	600,00	0,00	0,00	0,00				600,00					
1.02.008.8448	CONTRIBUTI AGRICOLI A CARICO CONVENZIONE COMUNE DI S. PERGOLA																
		1.370,00	288,66	0,00	1.658,66	901,20	114,67	1.015,87				642,79					
1.02.008.8452	ONERI PREV. LI-ASS. LI A CARICO CONTRIB. MIPAF/ISPAVE PROGRAMMA GIAVI																
		0,00	17.000,00	0,00	17.000,00	1.876,13	337,22	2.213,35				14.786,65					

Parte B

CAPITOLO CODICE	GESTIONE DEI RESIDUI PASSIVI					GESTIONE DI CASSA				TOTALE DEI RESIDUI PASSIVI AL TERMINE DELL'ESERCIZIO	
	RESIDUI ALL'INIZIO DELL'ESERCIZIO	PAGATI	RIMASTI DA PAGARE	VARIAZIONI		TOTALI	PREVISIONI	PAGAMENTI	DIFFERENZE RISPETTO ALLE PREVISIONI		
				IN +	IN -				IN +		IN -
13	14	15 (16 - 14)	17 (16 - 13)	18 (13 - 16)	16 (14 + 15)	19	20	21 (20 - 19)	22 (19 - 20)	23 (9 + 15)	
1.02.008.8443											
I.C.S. 8443	0,00	0,00	0,00	0,00	0,00	11.089,82	8.043,29		5.040,53	2.977,40	
1.02.008.8444											
I.C.S. 8444	0,00	0,00	0,00	0,00	0,00	4.187,76	1.782,96		2.404,80	1.631,82	
1.02.008.8447											
I.C.S. 8447	0,00	0,00	0,00	0,00	0,00	600,00	0,00		600,00	0,00	
1.02.008.8448											
I.C.S. 8448	0,00	0,00	0,00	0,00	0,00	1.658,66	901,20		757,46	114,62	
1.02.008.8452											
I.C.S. 8452	0,00	0,00	0,00	0,00	0,00	17.000,00	1.876,11		15.123,87	137,22	

Parte A

CODICE	DESCRIZIONE	G E S T I O N E										D I			C O M P E T E N Z A			
		INIZIALI	P R E V I S I O N I		DEFINITIVE	PAGATE	RIMASTE DA PAGARE	TOTALI IMPEGNATI	D I F F E R E N Z E		11 (10 - 7)	12 (7 - 10)	IN +	IN -				
			IN AUMENTO	IN DIMINUZIONE					7 (4 + 5 - 6)	8					9 (10 - 8)	10 (8 + 9)	11 (10 - 7)	12 (7 - 10)
1.02.008.8460	CONTRIB.AGRICOLI A CARICO CONTRIB.INTRACHEM (DR.COLAPIETRA).	0,00	1.904,86	0,00	1.904,86	782,81	280,00	1.062,81						842,05				
1.02.008.8461	CONTRIBUTI PREV.LI ASS.LI A CARICO UNIVERSITA' BASILICATA																	
1.02.008.8462	CONTRIB.PREV.LI ASS.LI A CARICO CONTRIB.ALSIA-MATERA	0,00	610,00	0,00	610,00	0,00	0,00	0,00						610,00				
1.02.008.8463	CONTRIBUTI AGRICOLI A CARICO CONTRIB.MINISTERO DI MALTA	0,00	484,00	0,00	484,00	0,00	0,00	0,00						484,00				
1.02.008.8464	ONERI PREV.LI ASS.LI A CARICO CONTRIBUTO GRUPPO PAM	0,00	950,00	0,00	950,00	0,00	63,58	63,58						886,42				
1.02.008.8477	ONERI PREV.LI ASS.LI PROGETTO SUPAVI	0,00	1.000,00	0,00	1.000,00	0,00	0,00	0,00						1.000,00				

Parte A

CAPITOLO	DESCRIZIONE	GESTIONE						DI				COMPETENZA		
		INIZIALI	PREVISIONI		DEFINITIVE	PAGATE	RIMASTE DA PAGARE	TOTALI IMPEGNATI	DIFFERENZE RISPETTO ALLE PREVISIONI					
			IN AUMENTO	IN DIMINUIZIONE					IN +	IN -				
CODICE		4	5 (7-4)	6 (4-7)	7 (4+5-6)	8	9 (10-8)	10 (8+9)	11 (10-7)	12 (7-10)				
1.02.008.8480	CONTRIBUTI AGRICOLI -CONTRIB.CANTINA DI SOAVE	0,00	8.000,00	0,00	8.000,00	0,00	0,00	0,00				8.000,00		
1.02.008.8481	CONTRIBUTI PREV.LI-ASS.LI A CARICO CONV.ARSIAL LAZIO DR.COSTACURTA	0,00	500,00	0,00	500,00	0,00	56,78	56,78				443,22		
		0,00	1.800,00	0,00	1.800,00	0,00	120,71	120,71				1.679,29		
	Totale V.E. 8	284.914,00	149.779,04	25.029,35	409.663,69	281.432,07	49.123,82	330.555,89				79.107,80		
1.02.010	VOCE ECONOMICA 10 - CORSI PER IL PERS. E PARTECIPAZ. DELLE SPESE PER CORSI INDETTI DA ENTI,ISTITUZ.,ED AMMINISTR.VARIE													
1.02.010.0000	VOCE ECONOMICA 10 - CORSI PER IL PERS. E PARTECIPAZ. DELLE SPESE PER CORSI INDETTI DA ENTI,ISTITUZ.,ED AMMINISTR.VARIE	5.000,00	0,00	0,00	5.000,00	3.284,20	313,00	3.597,20				1.402,80		

Parte B

CAPITOLO CODICE	GESTIONE DEI RESIDUI PASSIVI					GESTIONE DI CASSA				TOTALE DEI RESIDUI PASSIVI AL TERMINE DELL'ESERCIZIO 23 (9 + 15)	
	RESIDUI ALL'INIZIO DELL'ESERCIZIO 13	PAGATI 14	RIMASTI DA PAGARE 15 (16 - 14)	VARIAZIONI		TOTALI 16 (14 + 15)	PREVISIONI 19	PAGAMENTI 20	DIFFERENZE RISPETTO ALLE PREVISIONI		
				IN + 17 (16 - 13)	IN - 18 (13 - 16)				IN + 21 (20 - 19)		IN - 22 (19 - 20)
I.C.S. 8477	0,00	0,00	0,00	0,00	0,00	0,00	8.000,00	0,00	8.000,00	0,00	
1.02.008.8480											
I.C.S. 8480	0,00	0,00	0,00	0,00	0,00	500,00	0,00	500,00	500,00	56,728	
1.02.008.8481											
I.C.S. 8481	0,00	0,00	0,00	0,00	0,00	1.800,00	0,00	1.800,00	1.800,00	120,711	
I.V.E.R	94.930,23	56.217,31	0,00	0,00	56.217,11	563.468,16	337.649,18	211.818,98	49.123,82		
1.02.010											
1.02.010.0000											
I.C.S. 0	0,00	0,00	0,00	0,00	0,00	5.000,00	1.284,20	1.715,80	313,00		

Parte B

CAPITOLO CODICE	GESTIONE DEI RESIDUI PASSIVI				GESTIONE DI CASSA				TOTALE DEI RESIDUI PASSIVI AL TERMINE DELL'ESERCIZIO 23 (9 + 15)				
	RESIDUI ALL'INIZIO DELL'ESERCIZIO 13	PAGATI 14	RIMASTI DA PAGARE 15 (16 - 14)	TOTALI 16 (14 + 15)	VARIAZIONI		PREVISIONI 19	PAGAMENTI 20		DIFFERENZE RISPETTO ALLE PREVISIONI			
					IN + 17 (16 - 13)	IN - 18 (13 - 16)				IN + 21 (20 - 19)	IN - 22 (19 - 20)		
1.02.010.0224													
I.C.S. 224	0.00	0.00	0.00	0.00	0.00	0.00	0.00	0.00	0.00	0.00	0.00	0.00	0.00
I.V.E. 10	0.00	0.00	0.00	0.00	0.00	0.00	5.000.00	3.284.20			1.715.80		313.00
I Categoria 2	194.529.56	155.418.74	421.33	155.840.07	347.12	-39.086.63	2.248.814.80	1.382.772.01			874.487.42		198.556.98
1.04													
1.04.001													
1.04.001.0000													
I.C.S. 0	0.00	0.00	0.00	0.00	0.00	0.00	9.180.58	9.180.58			0.00		0.00
I.V.E. 1	0.00	0.00	0.00	0.00	0.00	0.00	9.180.58	9.180.58			0.00		0.00
1.04.002													
1.04.002.0000													
I.C.S. 0	956.22	956.22	0.00	956.22	0.00	0.00	29.912.44	28.915.49			996.95		2.032.25

Parte A

CAPITOLO	DESCRIZIONE	GESTIONE										DI			COMPETENZA		
		PREVISIONI		VARIAZIONI		DEFINITIVE		PAGATE		RIMASTE		TOTALI		DIFFERENZE			
		INIZIALI	IN AUMENTO	IN DIMINUIZIONE	7 (4+5-6)	8	9 (10-8)	10 (8+9)	IN +	IN -							
CODICE		4	5 (7-4)	6 (4-7)	7 (4+5-6)	8	9 (10-8)	10 (8+9)	11 (10-7)	12 (7-10)							
1.04.004.0000	VOCE ECONOMICA 4 - CANONI VARI (PULIZIA LOCALI, VIGILANZA NOTTURNA, ECC)																
		14.000,00	2.873,30	0,00	16.873,30	6.069,76	11.122,38	17.192,14		318,84							
1.04.004.0051	CANONI VARI (PULIZIA LOC., VIGIL. NOTTURNA ECC.) SERVIZIO CONTR. VIVAI																
		9.000,00	0,00	0,00	9.000,00	3.086,17	6.486,12	9.572,29		572,29							
	Totale V.E. 4	23.000,00	2.873,30	0,00	25.873,30	9.155,93	17.608,50	26.764,43		891,13							
1.04.005	VOCE ECONOMICA 5 - PREMI DI ASSICURAZIONE CONTRO RISCHI, INCENDI, FURTI ED ALTRI																
1.04.005.0000	VOCE ECONOMICA 5 - PREMI DI ASSICURAZIONE CONTRO RISCHI, INCENDI, FURTI ED ALTRI																
		4.000,00	600,00	0,00	4.600,00	4.416,85	0,00	4.416,85		183,15							
1.04.005.0051	PREMI DI ASSICUR. CONTRO RISCHI, INCENDI, FURTI ED ALTRI SERV. CONTROLLO VIVAI																
		500,00	0,00	139,59	360,41	360,41	0,00	360,41		0,00							

Parte B

CAPITOLO CODICE	GESTIONE DEI RESIDUI PASSIVI				GESTIONE DI CASSA				TOTALE DEI RESIDUI PASSIVI AL TERMINE DELL'ESERCIZIO		
	RESIDUI ALL'INIZIO DELL'ESERCIZIO	PAGATI	RIMASTI DA PAGARE	TOTALI	VARIAZIONI		PREVISIONI	PAGAMENTI		DIFFERENZE RISPETTO ALLE PREVISIONI	
					IN +	IN -				IN +	IN -
13	14	15 (16 - 14)	16 (14 + 15)	17 (16 - 13)	18 (13 - 16)	19	20	21 (20 - 19)	22 (19 - 20)	23 (9 + 15)	
1.04.004.0000											
I.C.S.0	3.170,10	3.170,10	0,00	3.170,10	0,00	20.213,50	9.239,86		10.973,64	11.122,38	
1.04.004.0051											
I.C.S.51	2.244,90	2.244,90	0,00	2.244,90	0,00	11.489,80	5.131,07		6.158,73	6.486,12	
I.V.E.4	5.415,00	5.415,00	0,00	5.415,00	0,00	31.703,30	14.570,93		17.132,37	17.608,50	
1.04.005											
1.04.005.0000											
I.C.S.0	0,00	0,00	0,00	0,00	0,00	4.600,00	4.416,85		183,15	0,00	
1.04.005.0051											
I.C.S.51	0,00	0,00	0,00	0,00	0,00	360,41	360,41		0,00	0,00	

Parte A

CODICE	DESCRIZIONE	GESTIONE						DI				COMPETENZA		
		INIZIALI	PREVISIONI		DEFINITIVE	PAGATE	SOMME IMPEGNATE		RISPETTO ALLE PREVISIONI					
			IN AUMENTO	IN DIMINUZIONE			7 (4+5-6)	8	RIMASTE DA PAGARE	TOTALI IMPEGNATI	IN +	IN -		
4	5 (7-4)	6 (4-7)	7 (4+5-6)	8	9 (10-9)	10 (8+9)	11 (10-7)	12 (7-10)						
1.04.005.0052	PREMI DI ASSICURAZIONE CONTRO RISCHI, INCENDI, FURTI ED ALTRI AZIENDE	1.700,00	0,00	600,00	1.100,00	626,26	0,00	626,26					473,74	
	Totale V.E. 5	6.200,00	600,00	739,59	6.060,41	5.403,52	0,00	5.403,52					656,89	
1.04.006	VOCE ECONOMICA 6 - SPESE POSTALI, TELEGRAFICHE, TELEFONICHE, SPEDIZIONI SVINCOLI ECC.													
1.04.006.0000	VOCE ECONOMICA 6 - SPESE POSTALI, TELEGRAFICHE, TELEFONICHE, SPEDIZIONI SVINCOLI ECC.	12.000,00	0,00	1.767,86	10.232,14	1.720,66	2.031,11	3.751,77					6.480,37	
1.04.006.0033	SPESE POSTALI, TELEFONICHE-ERSATI/CAGLIARI													
		300,00	0,00	300,00	0,00	0,00	0,00	0,00					0,00	
1.04.006.0036	SPESE POSTALI E TELEFONICHE VIVAI COOP. RAUSCEDO	1.700,00	0,00	1.671,03	28,97	0,00	26,90	26,90					2,07	

Parte B

CAPITOLO CODICE	GESTIONE DEI RESIDUI PASSIVI				GESTIONE DI CASSA				TOTALE DEI RESIDUI PASSIVI AL TERMINE DELL'ESERCIZIO 23 (9 + 15)	
	RESIDUI ALL'INIZIO DELL'ESERCIZIO 13	PAGATI 14	RIMASTI DA PAGARE 15 (16 - 14)	VARIAZIONI		PREVISIONI 19	PAGAMENTI 20	DIFFERENZE RISPETTO ALLE PREVISIONI		
				IN + 17 (16 - 13)	IN - 18 (13 - 16)			IN + 21 (20 - 19)		IN - 22 (19 - 20)
TOTALI 16 (14 + 15)		TOTALI 17 (16 - 13)		TOTALI 18 (13 - 16)		TOTALI 20		TOTALI 22 (19 - 20)		
1.04.006.0038										
I.C.S. 38	0.00	0.00	0.00	0.00	0.00	3.000.00	0.00	3.000.00		659.27
1.04.006.0051										
I.C.S. 51	3.069.27	3.069.27	0.00	0.00	0.00	17.138.54	10.147.64	6.990.90		2.884.10
1.04.006.0052										
I.C.S. 52	162.00	162.00	0.00	0.00	0.00	1.340.00	704.49	615.51		80.88
1.04.006.0054										
I.C.S. 54	0.00	0.00	0.00	0.00	0.00	1.133.54	533.54	600.00		0.00
1.04.006.0059										
I.C.S. 59	2.370.50	2.560.30	0.00	149.80	0.00	6.865.08	6.285.45	79.63		269.92

Parte A

CODICE	DESCRIZIONE	G E S T I O N E						D I				C O M P E T E N Z A		
		INIZIALI	P R E V I S I O N I		DEFINITIVE	PAGATE	RIMASTE DA PAGARE	TOTALI IMPEGNATI	D I F F E R E N Z E R I S P E T T O A L L E P R E V I S I O N I					
			IN AUMENTO	IN DIMINUZIONE					IN +	IN -				
4	5 (7-4)	6 (4-7)	7 (4+5-6)	8	9 (10-8)	10 (8+9)	11 (10-7)	12 (7-10)						
1.04.006.0060	SPESE POSTALI, TELEFONICHE CONS. COLLI (EUGANEI)	0,00	107,91	0,00	107,91	0,00	107,91	0,00	107,91	0,00				
1.04.006.0072	SPESE POST., TELEGR., TELEF., SPEDIZ. S VINCOLI ECC. CCIA-VICENZA													
1.04.006.0074	SPESE POSTALI, TELEFONICHE, SPEDIZ. S .A.V.	0,00	1.819,70	1.150,00	669,70	0,00	669,70	669,70	669,70	0,00				
1.04.006.0075	SPESE POSTALI, TELEGRAFICHE, TELEFONICHE, SPEDIZIONI, SVINCOLI - ETSAF	0,00	1.700,00	0,00	1.700,00	0,00	769,50	769,50	769,50	0,00			930,50	
1.04.006.0080	SPESE POSTALI, TELEGRAF., TELEF., SPEDI ZIONI, SVINCOLI ECC. OSSERV. MALAT. PIANTE-VR	0,00	625,35	0,00	625,35	625,35	0,00	625,35	625,35	0,00				
		1.050,00	0,00	0,00	1.050,00	1.050,00	0,00	1.050,00	1.050,00	0,00				

Parte B

CAPITOLO CODICE	G E S T I O N E D E I R E S I D U I P A S S I V I				G E S T I O N E D I C A S S A				TOTALE DEI RESIDUI PASSIVI AL TERMINE DELL'ESERCIZIO 23 (9 + 15)	
	RESIDUI ALL'INIZIO DELL'ESERCIZIO 13	PAGATI 14	RIMASTI DA PAGARE 15 (16 - 14)	TOTALI 16 (14 + 15)	VARIAZIONI		PREVISIONI	PAGAMENTI		DIFFERENZE RISPETTO ALLE PREVISIONI
				IN + 17 (16 - 13)	IN - 18 (13 - 16)	19	20	IN + 21 (20 - 19)	IN - 22 (19 - 20)	
1.04.006.0060										
I.C.S. 60	0.00	0.00	0.00	0.00	0.00	1.07.91	1.07.91	0.00	0.00	0.00
1.04.006.0072										
I.C.S. 72	0.00	0.00	0.00	0.00	0.00	669.70	0.00	669.70	669.70	669.70
1.04.006.0074										
I.C.S. 74	0.00	0.00	0.00	0.00	0.00	1.700.00	0.00	1.700.00	1.700.00	769.50
1.04.006.0075										
I.C.S. 75	0.00	0.00	0.00	0.00	0.00	625.15	625.15	0.00	0.00	0.00
1.04.006.0080										
I.C.S. 80	0.00	0.00	0.00	0.00	0.00	1.050.00	1.050.00	0.00	0.00	0.00

Parte A

CODICE	C A P I T O L O	DESCRIZIONE	G E S T I O N E						D I				C O M P E T E N Z A		
			P R E V I S I O N I		V A R I A Z I O N I		DEFINITIVE	PAGATE	RIMASTE	TOTALI	D I F F E R E N Z E				
			INIZIALI	IN AUMENTO	IN DIMINUIZIONE	IN +					IN -				
	4	5 (7-4)	6 (4-7)	7 (4+5-6)	8	9 (10-8)	10 (8+9)	11 (10-7)	12 (7-10)						
1.04.006.0083		SPESE POSTALI, TELEGRAFICHE, TELEFONICHE, SPEDIZIONI, SVINCOLI - RIVISTA VITICOLTURA E ENOLOGIA	300,00	0,00	0,00	300,00	70,11	52,15	122,26			177,74			
1.04.006.0084		OPERE POSTALI, TELEGRAFICHE, TELEFONICHE, SPEDIZIONI, SVINCOLI, ECC. - CONS.AGR.PROV.LE ASCOLI PICEN	500,00	0,00	500,00	0,00	0,00	0,00	0,00			0,00			
1.04.006.0087		SPESE POSTALI, TELEFONICHE "SPUMANTE CLASSICO VENETO"	1.000,00	699,54	0,00	1.699,54	1.699,54	0,00	1.699,54			0,00			
1.04.006.0089		SPESE POSTALI, TELEFONICHE ETC.-COSTITUTORI	0,00	4.340,00	4.000,00	340,00	0,00	0,00	0,00			340,00			
1.04.006.0167		SPESE POSTALI, TELEFONICHE P.F. "CONTAMINANTI MICOTICI"	0,00	9.190,14	0,00	9.190,14	4.645,07	2.079,57	6.724,64			2.465,50			

Parte B

CAPITOLO CODICE	GESTIONE DEI RESIDUI PASSIVI				GESTIONE DI CASSA				TOTALE DEI RESIDUI PASSIVI AL TERMINE DELL'ESERCIZIO 23 (9 + 15)				
	RESIDUI ALL'INIZIO DELL'ESERCIZIO 13	PAGATI 14	RIMASTI DA PAGARE 15 (16 - 14)	TOTALI 16 (14 + 15)	VARIAZIONI		PREVISIONI 19	PAGAMENTI 20		DIFFERENZE RISPETTO ALLE PREVISIONI			
					IN + 17 (16 - 13)	IN - 18 (13 - 16)				IN + 21 (20 - 19)	IN - 22 (19 - 20)		
1.04.006.0083													
I.C.S. 83	117,16	117,16	0,00	117,16	0,00	0,00	434,32	167,27		247,05			52,16
1.04.006.0084													
I.C.S. 84	0,00	0,00	0,00	0,00	0,00	0,00	0,00	0,00		0,00			0,00
1.04.006.0087													
I.C.S. 87	0,00	0,00	0,00	0,00	0,00	0,00	1.699,54	1.699,54		0,00			0,00
1.04.006.0089													
I.C.S. 89	0,00	0,00	0,00	0,00	0,00	0,00	340,00	0,00		340,00			0,00
1.04.006.0167													
I.C.S. 167	2.138,49	2.138,49	0,00	2.138,49	0,00	0,00	11.467,32	6.783,56		4.683,56			2.079,52

Parte A

CODICE	DESCRIZIONE	G E S T I O N E						D I				C O M P E T E N Z A		
		INIZIALI	P R E V I S I O N I		DEFINITIVE	S O M M E I M P E G N A T E		D I F F E R E N Z E R I S P E T T O A L L E P R E V I S I O N I						
			IN AUMENTO	IN DIMINUIZIONE		PAGATE	RIMASTE DA PAGARE	TOTALI IMPEGNATI	IN +	IN -				
											5 (7 - 4)	6 (4 - 7)	7 (4 + 5 - 6)	8
1.04.006.0224	SPESE POSTALI,TELEF.ETC.ARSIAL/LAZIO	3.000,00	2.045,77	2.850,00	2.195,77	0,00	0,00	0,00	0,00	0,00	0,00	0,00	0,00	2.195,77
1.04.006.0231	SPESE POSTALI E TELEFONICHE C.C.I.A.E PROVINCIA TARANTO													
1.04.006.0236	SPESE POSTALI,TELEFONICHE-CONTRIB.AR USIA-UMBRIA	0,00	309,95	0,00	309,95	0,00	0,00	0,00	0,00	0,00	0,00	0,00	0,00	309,95
1.04.006.8401	SPESE POSTALI,TELEFONICHE CONTRIB.DOC BARDOLINO	600,00	0,00	600,00	0,00	0,00	0,00	0,00	0,00	0,00	0,00	0,00	0,00	
1.04.006.8402	SPESE POSTALE,TELEFONICHE REGIONE VENETO/SELEZIONE CLONALE	500,00	300,00	500,00	300,00	0,00	0,00	0,00	0,00	0,00	0,00	0,00	0,00	300,00
		4.000,00	536,45	0,00	4.536,45	4.536,45	0,00	0,00	0,00	0,00	4.536,45	0,00	0,00	

Parte B

CAPITOLO CODICE	GESTIONE DEI RESIDUI PASSIVI				GESTIONE DI CASSA				TOTALE DEI RESIDUI PASSIVI AL TERMINE DELL'ESERCIZIO 23 (9 + 15)		
	RESIDUI ALL'INIZIO DELL'ESERCIZIO 13	PAGATI 14	RIMASTI DA PAGARE 15 (16 - 14)	TOTALI 16 (14 + 15)	VARIAZIONI		PREVISIONI 19	PAGAMENTI 20		DIFFERENZE RISPETTO ALLE PREVISIONI	
					IN + 17 (16 - 13)	IN - 18 (13 - 16)			IN + 21 (20 - 19)	IN - 22 (19 - 20)	
1.04.006.0224											
I.C.S. 224	0.00	0.00	0.00	0.00	0.00	0.00	2.195.72	0.00	0.00	2.195.72	0.00
1.04.006.0231											
I.C.S. 231	0.00	0.00	0.00	0.00	0.00	0.00	309.95	0.00	0.00	309.95	0.00
1.04.006.0236											
I.C.S. 236	0.00	0.00	0.00	0.00	0.00	0.00	0.00	0.00	0.00	0.00	0.00
1.04.006.8401											
I.C.S. 8401	0.00	0.00	0.00	0.00	0.00	0.00	300.00	0.00	0.00	300.00	0.00
1.04.006.8402											
I.C.S. 8402	0.00	0.00	0.00	0.00	0.00	0.00	4.536.45	4.536.45	0.00	0.00	0.00

Parte B

CAPITOLO CODICE	G E S T I O N E D E I R E S I D U I P A S S I V I				G E S T I O N E D I C A S S A				TOTALE DEI RESIDUI PASSIVI AL TERMINE DELL'ESERCIZIO 23 (9 + 15)	
	RESIDUI ALL'INIZIO DELL'ESERCIZIO 13	PAGATI 14	RIMASTI DA PAGARE 15 (16 - 14)	TOTALI 16 (14 + 15)	V A R I A Z I O N I		PREVISIONI 19	D I F F E R E N Z E R I S P E T T O A L L E P R E V I S I O N I		
					IN + 17 (16 - 13)	IN - 18 (13 - 16)		IN + 20 (20 - 19)		IN - 22 (19 - 20)
I.C.S. 8414	0,00	0,00	0,00	0,00	0,00	0,00	609,00	0,00	609,00	0,00
1.04.006.8417										
I.C.S. 8417	0,00	0,00	0,00	0,00	0,00	241,84	34,45	207,39	207,39	207,39
1.04.006.8419										
I.C.S. 8419	0,00	0,00	0,00	0,00	0,00	210,00	0,00	210,00	210,00	0,00
1.04.006.8421										
I.C.S. 8421	0,00	0,00	0,00	0,00	0,00	585,00	0,00	585,00	585,00	0,00
1.04.006.8422										
I.C.S. 8422	0,00	0,00	0,00	0,00	0,00	640,00	0,00	640,00	640,00	0,00
1.04.006.8423										
I.C.S. 8423	97,61	97,61	0,00	97,61	0,00	227,61	97,61	130,00	130,00	24,95

Parte A

CODICE	DESCRIZIONE	G E S T I O N E										C O M P E T E N Z A			
		C A P I T O L O		P R E V I S I O N I		D I		S O M M E I M P E G N A T E		D I F F E R E N Z E		R I S P E T T O A L L E		P R E V I S I O N I	
		I N I Z I A L I	V A R I A Z I O N I		D E F I N I T I V E	P A G A T E	R I M A S T E	T O T A L I	I N +	I N -	R I S P E T T O A L L E		P R E V I S I O N I		
			I N A U M E N T O	I N D I M I N U Z I O N E							7 (4 + 5 - 6)	8	9 (10 - 8)	10 (8 + 9)	11 (10 - 7)
5 (7 - 4)	6 (4 - 7)	7 (4 + 5 - 6)	8	9 (10 - 8)	10 (8 + 9)	11 (10 - 7)	12 (7 - 10)								
1.04.006.8430	SPESA POSTALI, TELEFONICHE PROGETTO MIPAF PROVIT	4	0,00	1.371,10	4.628,90	0,00	4.628,90	0,00	4.628,90	0,00	0,00	0,00	0,00	0,00	0,00
1.04.006.8431	SPESA POSTALI, TELEFONICHE CONTRIB. ISAGRO 2002/DR.EGGER		0,00	250,00	250,00	0,00	250,00	0,00	250,00	0,00	250,00	0,00	0,00	0,00	0,00
1.04.006.8432	SPES POSTALI, TELEFONICHE CONTRIB. BAYER- DR.EGGER		200,00	825,00	0,00	1.025,00	600,00	0,00	600,00	0,00	600,00	0,00	600,00	0,00	425,00
1.04.006.8433	SPESA POSTALI, TELEFONICHE CONTRIB. ITAS-DR.MORETTI		200,00	0,00	200,00	0,00	0,00	0,00	0,00	0,00	0,00	0,00	0,00	0,00	0,00
1.04.006.8435	SPESA POSTALI, TELEFONICHE CONTRIB. MIPAF "VERIFICA VIGNETO ITALIA"		3.000,00	1.380,00	0,00	4.380,00	1.668,00	2.712,00	4.380,00	0,00	4.380,00	0,00	4.380,00	0,00	0,00

Parte B

CAPITOLO CODICE	G E S T I O N E D E I R E S I D U I P A S S I V I						G E S T I O N E D I C A S S A				TOTALE DEI RESIDUI PASSIVI AL TERMINE DELL'ESERCIZIO 23 (9 + 15)		
	RESIDUI ALL'INIZIO DELL'ESERCIZIO 13	PAGATI 14	RIMASTI DA PAGARE 15 (16 - 14)	VARIAZIONI		TOTALI 16 (14 + 15)	PREVISIONI 19	PAGAMENTI 20	DIFFERENZE RISPETTO ALLE PREVISIONI				
				IN + 17 (16 - 13)	IN - 18 (13 - 16)				IN + 21 (20 - 19)	IN - 22 (19 - 20)			
1.04.006.8430													
I.C.S. 8430	2.110.91	2.110.91	0.00	0.00	0.00	2.110.91	8.850.72	6.719.81		2.110.91			0.00
1.04.006.8431													
I.C.S. 8431	0.00	0.00	0.00	0.00	0.00	0.00	250.00	250.00	0.00				0.00
1.04.006.8432													
I.C.S. 8432	0.00	0.00	0.00	0.00	0.00	0.00	1.025.00	600.00		425.00			0.00
1.04.006.8433													
I.C.S. 8433	0.00	0.00	0.00	0.00	0.00	0.00	0.00	0.00	0.00				0.00
1.04.006.8435													
I.C.S. 8435	0.00	0.00	0.00	0.00	0.00	0.00	4.180.00	1.668.00		2.712.00			2.712.00

Parte B

CAPITOLO CODICE	GESTIONE DEI RESIDUI PASSIVI				GESTIONE DI CASSA				TOTALE DEI RESIDUI PASSIVI AL TERMINE DELL'ESERCIZIO 23 (9 + 15)					
	RESIDUI ALL'INIZIO DELL'ESERCIZIO 13	PAGATI 14	RIMASTI DA PAGARE 15 (16 - 14)	TOTALI 16 (14 + 15)	VARIAZIONI		PREVISIONI 19	PAGAMENTI 20		DIFFERENZE RISPETTO ALLE PREVISIONI				
					IN + 17 (16 - 13)	IN - 18 (13 - 16)				IN + 21 (20 - 19)	IN - 22 (19 - 20)			
1.04.006.8438														
I.C.S. 8438	0.00	0.00	0.00	0.00	0.00	0.00	0.00	0.00	0.00	0.00	0.00	0.00	0.00	0.00
1.04.006.8439														
I.C.S. 8439	0.00	0.00	0.00	0.00	0.00	0.00	0.00	0.00	0.00	0.00	0.00	0.00	0.00	0.00
1.04.006.8440														
I.C.S. 8440	33.00	33.00	0.00	33.00	0.00	0.00	1.033.00	1.000.00	1.000.00	33.00	33.00	0.00	0.00	0.00
1.04.006.8441														
I.C.S. 8441	0.00	0.00	0.00	0.00	0.00	0.00	1.432.35	0.00	0.00	1.432.35	1.432.35	0.00	0.00	1.000.00
1.04.006.8442														
I.C.S. 8442	0.00	0.00	0.00	0.00	0.00	0.00	6.000.00	182.21	182.21	5.817.79	5.817.79	0.00	0.00	2.753.59

Parte A

CAPITOLO	DESCRIZIONE	GESTIONE							DI					COMPETENZA			
		PREVISIONI		SOMME IMPEGNATE		SOMME			IMPEGNATE		DIFFERENZE		RISPETTO ALLE		PREVISIONI		
		INIZIALI	IN AUMENTO	VARIAZIONI	DEFINITIVE	PAGATE	RIMASTE	TOTALI	DA PAGARE	IMPEGNATI	IN +	IN -	IN +	IN -			
4	5 (7-4)	6 (4-7)	7 (4+5-6)	8	9 (10-8)	10 (8+9)	11 (10-7)	12 (7-10)									
1.04.006.8443	SPESE POSTALI, TELEFONICHE REGIONE VENETO/VITIBIOVE	4.000,00	1.600,00	0,00	5.600,00	1.769,74	733,00	2.502,74							3.097,26		
1.04.006.8444	SPESE POSTALI, TELEFONICHE CONTRIB.UNIV./STUDI FI -AZ.MONTEPALDI																
		1.800,00	2.577,00	538,14	3.838,86	313,07	3.525,79	3.838,86					0,00				
1.04.006.8445	SPESE POSTALI, TELEFONICHE CONTRIB.ORGANAZOTO S.P.A																
		600,00	0,00	0,00	600,00	0,00	0,00	0,00					0,00		600,00		
1.04.006.8447	SPESE POSTALI, TELEFONICHE - CONTRIBUTO DOWAGROSCIENCES DR. BORGIO																
		200,00	300,00	0,00	500,00	0,00	0,00	0,00					0,00		500,00		
1.04.006.8448	SPESE POSTALI, TELEFONICHE - CONVENZIONE COMUNE DI S. PERGOLA																
		600,00	600,00	0,00	1.200,00	159,13	1.040,87	1.200,00					0,00				

Parte B

CAPITOLO CODICE	G E S T I O N E D E I R E S I D U I P A S S I V I						G E S T I O N E D I C A S S A				TOTALE DEI RESIDUI PASSIVI AL TERMINE DELL'ESERCIZIO
	RESIDUI ALL'INIZIO DELL'ESERCIZIO	PAGATI	RIMASTI DA PAGARE	TOTALI	VARIAZIONI		PREVISIONI	PAGAMENTI	DIFFERENZE RISPETTO ALLE PREVISIONI		
					IN +	IN -			IN +	IN -	
13	14	15 (16 - 14)	16 (14 + 15)	17 (16 - 13)	18 (13 - 16)	19	20	21 (20 - 19)	22 (19 - 20)	23 (9 + 15)	
1.04.006.8443											
I.C.S. 8443	0.00	0.00	0.00	0.00	0.00	5.600.00	1.769.74		3.830.26		713.00
1.04.006.8444											
I.C.S. 8444	0.00	0.00	0.00	0.00	0.00	3.818.86	313.02		3.525.79		3.525.79
1.04.006.8445											
I.C.S. 8445	0.00	0.00	0.00	0.00	0.00	600.00	0.00		600.00		0.00
1.04.006.8447											
I.C.S. 8447	0.00	0.00	0.00	0.00	0.00	5.000.00	0.00		5.000.00		0.00
1.04.006.8448											
I.C.S. 8448	0.00	0.00	0.00	0.00	0.00	1.200.00	159.13		1.040.87		1.040.87

Parte A

CODICE	C A P I T O L O	DESCRIZIONE	G E S T I O N E						D I				C O M P E T E N Z A					
			P R E V I S I O N I		V A R I A Z I O N I		D E F I N I T I V E		P A G A T E		R I M A S T E		D I F F E R E N Z E					
			INIZIALI	IN AUMENTO	IN DIMINUZIONE	7 (4+5-6)	8	9 (10-8)	TOTALI	IN +	IN -	RISPETTO ALLE PREVISIONI						
	4	5 (7-4)	6 (4-7)	7 (4+5-6)	8	9 (10-8)	10 (8+9)	11 (10-7)	12 (7-10)									
1.04.006.8449		SPESA POSTALI E TELEFONICHE REGIONE PUGLIA/PA FOGGIA																
			0,00	300,00	0,00	300,00	0,00	300,00	0,00	0,00	300,00	0,00						
1.04.006.8450		SPESA POSTALI, TELEFONICHE BASF/DR.EGGER																
			0,00	500,00	0,00	500,00	0,00	0,00	0,00	0,00	0,00	0,00					500,00	
1.04.006.8451		SPESA POSTALI, TELEFONICHE-CONTRIB.CO MUNITA' MONTANA DEL CASENTINO																
			0,00	1.340,00	0,00	1.340,00	0,00	0,00	527,00	0,00	527,00	0,00					813,00	
1.04.006.8452		SPESA POSTALI, TELEFONICHE CONTRIB.MIPAF/ISPAVE PROGRAMMA GIAVI																
			0,00	17.000,00	0,00	17.000,00	0,00	0,00	0,00	0,00	0,00	0,00					17.000,00	
1.04.006.8453		- SPESA POSTALI, TELEGRAFICHE, TELEFONICHE, SPEZIONI SVINCOLI ECC.CONTRIBUTO SCAM																
			0,00	350,00	0,00	350,00	0,00	350,00	0,00	0,00	350,00	0,00					0,00	

Parte B

CAPITOLO CODICE	G E S T I O N E D E I R E S I D U I P A S S I V I					G E S T I O N E D I C A S S A					TOTALE DEI RESIDUI PASSIVI AL TERMINE DELL'ESERCIZIO 23 (9 + 15)	
	RESIDUI ALL'INIZIO DELL'ESERCIZIO 13	RIMASTI DA PAGARE 15 (16 - 14)	PAGATI 14	V A R I A Z I O N I		PREVISIONI 19	PAGAMENTI 20	D I F F E R E N Z E R I S P E T T O A L L E P R E V I S I O N I				
				TOTALI 16 (14 + 15)	IN + 17 (16 - 13)			IN - 18 (13 - 16)	IN + 21 (20 - 19)	IN - 22 (19 - 20)		
1.04.006.8449												
I.C.S. 8449	0.00	0.00	0.00	0.00	0.00	300.00	300.00	0.00	0.00			0.00
1.04.006.8450												
I.C.S. 8450	0.00	0.00	0.00	0.00	0.00	500.00	0.00	0.00	500.00			0.00
1.04.006.8451												
I.C.S. 8451	0.00	0.00	0.00	0.00	0.00	1.340.00	0.00	1.340.00	1.340.00			527.00
1.04.006.8452												
I.C.S. 8452	0.00	0.00	0.00	0.00	0.00	17.000.00	0.00	17.000.00	17.000.00			0.00
1.04.006.8453												
I.C.S. 8453	0.00	0.00	0.00	0.00	0.00	350.00	350.00	0.00	0.00			0.00

Parte B

CAPITOLO CODICE	G E S T I O N E D E I R E S I D U I P A S S I V I					G E S T I O N E D I C A S S A					TOTALE DEI RESIDUI PASSIVI AL TERMINE DELL'ESERCIZIO 23 (9 + 15)	
	RESIDUI ALL'INIZIO DELL'ESERCIZIO 13	PAGATI 14	RIMASTI DA PAGARE 15 (16 - 14)	VARIAZIONI		TOTALI 16 (14 + 15)	PREVISIONI 19	PAGAMENTI 20	DIFFERENZE RISPETTO ALLE PREVISIONI			
				IN + 17 (16 - 13)	IN - 18 (13 - 16)				IN + 21 (20 - 19)	IN - 22 (19 - 20)		
1.04.006.8454												
I.C.S. 8454	0.00	0.00	0.00	0.00	0.00	0.00	1.500.00	0.00	1.500.00	0.00	0.00	0.00
1.04.006.8455												
I.C.S. 8455	0.00	0.00	0.00	0.00	0.00	0.00	600.00	0.00	600.00	0.00	0.00	0.00
1.04.006.8456												
I.C.S. 8456	0.00	0.00	0.00	0.00	0.00	0.00	2.000.00	0.00	2.000.00	0.00	0.00	0.00
1.04.006.8457												
I.C.S. 8457	0.00	0.00	0.00	0.00	0.00	0.00	2.000.00	0.00	2.000.00	0.00	0.00	0.00
1.04.006.8460												
I.C.S. 8460	0.00	0.00	0.00	0.00	0.00	0.00	800.00	0.00	800.00	0.00	0.00	0.00

Parte A

CODICE	DESCRIZIONE	G E S T I O N E						D I				C O M P E T E N Z A				
		INIZIALI	P R E V I S I O N I		DEFINITIVE	S O M M E I M P E G N A T E		D I F F E R E N Z E		IN -	IN +	IN -	IN +	IN -	IN +	
			IN AUMENTO	IN DIMINUZIONE		PAGATE	RIMASTE	TOTALI	RISPETTO ALLE							PREVISIONI
1.04.006.8461	SPESE POSTALI, TELEFONICHE UNIVERSITA' BASILICATA	0,00	600,00	0,00	600,00	0,00	0,00	0,00	0,00	0,00	0,00	0,00	0,00	0,00	600,00	
1.04.006.8462	SPESE POSTALI E TELEFONICHE CONTRIB. ALSIA-MATERA	0,00	1.800,00	0,00	1.800,00	0,00	0,00	0,00	0,00	0,00	0,00	0,00	0,00	0,00	1.800,00	
1.04.006.8463	SPESE POSTALI, TELEFONICHE CONTRIB. MINISTERO MALTA	0,00	200,00	0,00	200,00	0,00	0,00	0,00	0,00	0,00	0,00	0,00	0,00	0,00	200,00	
1.04.006.8464	SPESE POSTALI, TELEFONICHE ETC. CONTRIBUTO GRUPPO PAM	0,00	1.000,00	0,00	1.000,00	0,00	0,00	0,00	0,00	0,00	0,00	0,00	0,00	0,00	1.000,00	
1.04.006.8477	SPESE POSTALI, TELEFONICHE ETC.-PROGETTO SUPAVI	0,00	3.000,00	0,00	3.000,00	0,00	0,00	0,00	0,00	0,00	0,00	0,00	0,00	0,00	3.000,00	
1.04.006.8478	SPESE POSTALI, TELEFONICHE - CONTRIBUTO COMUNE DI ORMELLE	0,00	50,00	0,00	50,00	0,00	0,00	50,00	0,00	40,95	0,00	40,95	0,00	40,95	9,05	

Parte B

CAPITOLO CODICE	G E S T I O N E D E I R E S I D U I P A S S I V I					G E S T I O N E D I C A S S A					TOTALE DEI RESIDUI PASSIVI AL TERMINE DELL'ESERCIZIO 23 (9 + 15)		
	RESIDUI ALL'INIZIO DELL'ESERCIZIO 13	PAGATI 14	RIMASTI DA PAGARE 15 (16 - 14)	VARIAZIONI		TOTALI 16 (14 + 15)	PREVISIONI 19	PAGAMENTI 20	DIFFERENZE RISPETTO ALLE PREVISIONI				
				IN + 17 (16 - 13)	IN - 18 (13 - 16)				IN + 21 (20 - 19)	IN - 22 (19 - 20)			
1.04.006.8461													
I.C.S. 8461	0.00	0.00	0.00	0.00	0.00	0.00	5.00.00	0.00	0.00	6.00.00			0.00
1.04.006.8462													
I.C.S. 8462	0.00	0.00	0.00	0.00	0.00	0.00	1.800.00	0.00	0.00	1.800.00			0.00
1.04.006.8463													
I.C.S. 8463	0.00	0.00	0.00	0.00	0.00	0.00	2.000.00	0.00	0.00	2.000.00			0.00
1.04.006.8464													
I.C.S. 8464	0.00	0.00	0.00	0.00	0.00	0.00	1.000.00	0.00	0.00	1.000.00			0.00
1.04.006.8477													
I.C.S. 8477	0.00	0.00	0.00	0.00	0.00	0.00	1.000.00	0.00	0.00	1.000.00			0.00
1.04.006.8478													
I.C.S. 8478	0.00	0.00	0.00	0.00	0.00	0.00	50.00	0.00	0.00	50.00			40.95

Parte A

CODICE	DESCRIZIONE	G E S T I O N E						D I				C O M P E T E N Z A		
		INIZIALI	V A R I A Z I O N I		DEFINITIVE	PAGATE	RIMASTE DA PAGARE	TOTALI IMPEGNATI	D I F F E R E N Z E R I S P E T T O A L L E P R E V I S I O N I					
			IN AUMENTO	IN DIMINUZIONE					IN +	IN -				
		4	5 (7-4)	6 (4-7)	7 (4+5-6)	8	9 (10-8)	10 (8+9)	11 (10-7)	12 (7-10)				
1.04.006.8481	SPESE POSTALI, TELEFONICHE ETC. CONV. ARSIAL LAZIO -DR. COSTACURTA	0,00	800,00	0,00	800,00	0,00	20,66	20,66				779,34		
	Totale V.E. 6	72.640,00	77.978,84	22.513,58	128.105,26	40.088,90	22.179,93	62.268,83				65.836,43		
1.04.007	VOCE ECONOMICA 7 - SPESE PER ACQUISTO DI PUBBLICAZIONI FREQUENTE CON- SULTAZIONE E PER USO UFFICIO													
1.04.007.0000	VOCE ECONOMICA 7 - SPESE PER ACQUISTO DI PUBBLICAZIONI FREQUENTE CON- SULTAZIONE E PER USO UFFICIO	1.500,00	0,00	0,00	1.500,00	1.495,44	0,00	1.495,44				4,56		
	Totale V.E. 7	1.500,00	0,00	0,00	1.500,00	1.495,44	0,00	1.495,44				4,56		
1.04.008	VOCE ECONOMICA 8 - SPESE PER STAMPA ANNALI, MONOGRAFIE, BOLLETTINI, E CC.													
1.04.008.0033	SPESE PER STAMPA ANNUALI - CONVERSAT	200,00	34,69	234,69	0,00	0,00	0,00	0,00				0,00		

Parte B

CAPITOLO CODICE	GESTIONE DEI RESIDUI PASSIVI				GESTIONE DI CASSA				TOTALE DEI RESIDUI PASSIVI AL TERMINE DELL'ESERCIZIO		
	RESIDUI ALL'INIZIO DELL'ESERCIZIO	PAGATI	RIMASTI DA PAGARE	TOTALI	VARIAZIONI		PREVISIONI	PAGAMENTI		DIFFERENZE RISPETTO ALLE PREVISIONI	
					IN +	IN -				IN +	IN -
	13	14	15 (16 - 14)	16 (14 + 15)	17 (16 - 13)	18 (13 - 16)	19	20	21 (20 - 19)	22 (19 - 20)	23 (9 + 15)
1.04.008.0037											
I.C.S. 37	0.00	0.00	0.00	0.00	0.00	0.00	0.00	0.00	0.00	0.00	0.00
1.04.008.0042											
I.C.S. 42	0.00	0.00	0.00	0.00	0.00	0.00	1.380.64	0.00	0.00	1.380.64	570.96
1.04.008.0067											
I.C.S. 67	0.00	0.00	0.00	0.00	0.00	0.00	77.08	0.00	0.00	77.08	0.00
1.04.008.0077											
I.C.S. 77	50.000.00	50.000.00	0.00	50.000.00	0.00	0.00	50.000.00	50.000.00	0.00	0.00	0.00
1.04.008.0083											
I.C.S. 83	5.671.07	5.671.07	0.00	5.671.07	0.00	0.00	12.271.07	7.288.67	4.972.40	4.972.40	5.268.24

Parte A

CODICE	DESCRIZIONE	G E S T I O N E						D I				C O M P E T E N Z A					
		INIZIALI	P R E V I S I O N I		DEFINITIVE	PAGATE	S O M M E I M P E G N A T E		TOTALI	D I F F E R E N Z E							
			IN AUMENTO	IN DIMINUZIONE			DA PAGARE	IMPEGNATI		IN +	IN -						
												5 (7 - 4)	6 (4 - 7)	7 (4 + 5 - 6)	8	9 (10 - 8)	10 (8 + 9)
1.04.008.8409	SPESE PER STAMPA ANNALI. MONOGRAFIE - CONV. GOBBI																
		300,00	40,00	340,00	0,00	0,00	0,00	0,00	0,00	0,00	0,00	0,00					
	Totale V.E. 8	8.336,22	333,21	1.242,03	7.427,40	1.627,60	5.840,20	7.467,80	40,40								
1.04.009	VOCE ECONOMICA 9 - SPESE PER L'ACQUISTO DI MATERIALE DI CONSUMO ECO-NOMATO																
1.04.009.0000	VOCE ECONOMICA 9 - SPESE PER L'ACQUISTO DI MATERIALE DI CONSUMO ECO-NOMATO																
		10.050,00	0,00	0,00	10.050,00	5.476,46	4.534,09	10.010,55	39,45								
1.04.009.0036	ACQUISTO MATERIALE ECONOMATO VIVAI COOP. RAUSCEDO																
		500,00	9,41	509,41	0,00	0,00	0,00	0,00	0,00	0,00	0,00	0,00					
1.04.009.0038	ACQUISTO MATERIALE ECONOMATO-BISCEGLIE-AGROSUD																
		0,00	3.000,00	0,00	3.000,00	0,00	0,00	0,00	0,00	0,00	0,00	0,00					3.000,00

Parte B

CAPITOLO CODICE	GESTIONE DEI RESIDUI PASSIVI						GESTIONE DI CASSA				TOTALE DEI RESIDUI PASSIVI AL TERMINE DELL'ESERCIZIO 23 (9 + 15)		
	RESIDUI ALL'INIZIO DELL'ESERCIZIO 13	PAGATI 14	RIMASTI DA PAGARE 15 (16 - 14)	VARIAZIONI		TOTALI 16 (14 + 15)	PREVISIONI 19	PAGAMENTI 20	DIFFERENZE RISPETTO ALLE PREVISIONI				
				IN + 17 (16 - 13)	IN - 18 (13 - 16)				IN + 21 (20 - 19)	IN - 22 (19 - 20)			
1.04.008.8409													
I.C.S. 8409	0.00	0.00	0.00	0.00	0.00	0.00	0.00	0.00	0.00	0.00	0.00	0.00	0.00
I.V.E.R.	55.621.02	55.621.02	0.00	0.00	55.621.02	63.728.79	57.248.62	6.430.12				5.840.20	
1.04.009													
1.04.009.0000													
I.C.S. 0	638.20	213.55	246.75	0.00	480.30	9.647.82	5.710.01	3.937.86				4.780.84	
1.04.009.0036													
I.C.S. 36	0.00	0.00	0.00	0.00	0.00	0.00	0.00	0.00	0.00	0.00	0.00	0.00	0.00
1.04.009.0038													
I.C.S. 38	0.00	0.00	0.00	0.00	0.00	3.000.00	0.00	3.000.00				0.00	

Parte B

CAPITOLO CODICE	GESTIONE DEI RESIDUI PASSIVI				GESTIONE DI CASSA				TOTALE DEI RESIDUI PASSIVI AL TERMINE DELL'ESERCIZIO		
	RESIDUI ALL'INIZIO DELL'ESERCIZIO	PAGATI	RIMASTI DA PAGARE	TOTALI	VARIAZIONI		PREVISIONI	PAGAMENTI		DIFFERENZE RISPETTO ALLE PREVISIONI	
					IN +	IN -				IN +	IN -
13	14	15 (16 - 14)	16 (14 + 15)	17 (16 - 13)	18 (13 - 16)	19	20	21 (20 - 19)	22 (19 - 20)	23 (9 + 15)	
1.04.009.0047											
I.C.S. 47	0.00	0.00	0.00	0.00	0.00	258.21	254.00	4.21		0.00	
1.04.009.0049											
I.C.S. 48	0.00	0.00	0.00	0.00	0.00	157.04	0.00	157.04		0.00	
1.04.009.0051											
I.C.S. 51	667.76	667.76	0.00	667.76	0.00	3.535.52	2.375.78	1.159.74		466.00	
1.04.009.0055											
I.C.S. 55	0.00	0.00	0.00	0.00	0.00	98.04	0.00	98.04		0.00	
1.04.009.0056											
I.C.S. 56	210.00	210.00	0.00	210.00	0.00	210.00	210.00	0.00		0.00	

Parte B

CAPITOLO CODICE	G E S T I O N E D E I R E S I D U I P A S S I V I					G E S T I O N E D I C A S S A				TOTALE DEI RESIDUI PASSIVI AL TERMINE DELL'ESERCIZIO 23 (9 + 15)	
	RESIDUI ALL'INIZIO DELL'ESERCIZIO 13	PAGATI 14	RIMASTI DA PAGARE 15 (16 - 14)	VARIAZIONI		PREVISIONI 19	PAGAMENTI 20	DIFFERENZE RISPETTO ALLE PREVISIONI			
				IN + 17 (16 - 13)	IN - 18 (13 - 16)			IN + 21 (20 - 19)	IN - 22 (19 - 20)		
1.04.009.0059											
I.C.S. 58	0.00	0.00	0.00	0.00	0.00	450.19	450.19	0.00			0.00
1.04.009.0061											
I.C.S. 61	10.45	10.45	0.00	0.00	0.00	152.98	10.45		142.53		126.96
1.04.009.0074											
I.C.S. 74	0.00	0.00	0.00	0.00	0.00	500.00	0.00		500.00		0.00
1.04.009.0075											
I.C.S. 75	0.00	0.00	0.00	0.00	0.00	469.00	385.00		84.00		0.00
1.04.009.0087											
I.C.S. 87	0.00	0.00	0.00	0.00	0.00	147.00	147.00	0.00			0.00

Parte B

CAPITOLO CODICE	GESTIONE DEI RESIDUI PASSIVI				GESTIONE DI CASSA				TOTALE DEI RESIDUI PASSIVI AL TERMINE DELL'ESERCIZIO		
	RESIDUI ALL'INIZIO DELL'ESERCIZIO	PAGATI	RIMASTI DA PAGARE	TOTALI	VARIAZIONI		PREVISIONI	PAGAMENTI		DIFFERENZE RISPETTO ALLE PREVISIONI	
					IN +	IN -				IN +	IN -
13	14	15 (16 - 14)	16 (14 + 15)	17 (16 - 13)	18 (13 - 16)	19	20	21 (20 - 19)	22 (19 - 20)	23 (9 + 15)	
1.04.009.0089											
I.C.S. 89	0,00	0,00	0,00	0,00	0,00	1.009,95	105,00	904,95		265,10	
1.04.009.0167											
I.C.S. 187	1.247,89	1.211,89	0,00	1.211,89	0,00	1.275,99	1.134,11	1.941,88		599,52	
1.04.009.0231											
I.C.S. 281	210,00	210,00	0,00	210,00	0,00	280,00	210,00	50,00		0,00	
1.04.009.0249											
I.C.S. 248	0,00	0,00	0,00	0,00	0,00	5,74	0,00	5,74		0,00	
1.04.009.8402											
I.C.S. 8402	993,12	993,12	0,00	993,12	0,00	993,12	993,12	0,00		0,00	

Parte A

CODICE	DESCRIZIONE	G E S T I O N E										D I				C O M P E T E N Z A			
		I N I Z I A L I		P R E V I S I O N I				D E F I N I T I V E		P A G A T E		R I M A S T E		T O T A L I		D I F F E R E N Z E			
		4	5 (7-4)	6 (4-7)	7 (4+5-6)	8	9 (10-8)	10 (8+9)	11 (10-7)	12 (7-10)	IN +	IN -	11 (10-7)	12 (7-10)	IN +	IN -			
																	V A R I A Z I O N I		I N D I M I N U Z I O N E
		IN AUMENTO	IN DIMINUIZIONE																
1.04.009.8410	ACQUISTO MATERIALE ECONOMATO UNIVERSITA' DELLA TUSCIA	0,00	350,00	0,00	350,00	0,00	350,00	0,00	350,00	0,00	349,68	349,68	0,32						
1.04.009.8417	ACQUISTO MATERIALE ECONOMATO CONTRIB.DUPONT/BARI 2002	0,00	200,00	0,00	200,00	0,00	200,00	0,00	200,00	0,00	0,00	0,00	200,00						
1.04.009.8422	ACQUISTO MATERIALE ECONOMATO CONTRIB.ITALPOLLINA	0,00	200,00	0,00	200,00	0,00	200,00	0,00	200,00	0,00	68,69	68,69	131,31						
1.04.009.8430	ACQUISTO MATERIALE ECONOMATO CONTRIB.MIPAF PROVIT	0,00	651,06	0,00	651,06	0,00	651,06	0,00	651,06	0,00	0,00	651,06	0,00						
1.04.009.8431	ACQUISTO MATERIALE ECONOMATO CONTRIB.ISAGRO 2002 DR.EGGER	100,00	30,00	0,00	130,00	0,00	130,00	0,00	130,00	0,00	130,00	130,00	0,00						
1.04.009.8432	ACQUISTO MATERIALE ECONOMATO CONTRIB.BAYER-DR.EGGER	100,00	525,00	100,00	525,00	0,00	525,00	0,00	525,00	0,00	125,45	125,45	399,55						

Parte B

CAPITOLO CODICE	GESTIONE DEI RESIDUI PASSIVI						GESTIONE DI CASSA					TOTALE DEI RESIDUI PASSIVI AL TERMINE DELL'ESERCIZIO 23 (9 + 15)
	RESIDUI ALL'INIZIO DELL'ESERCIZIO 13	PAGATI 14	RIMASTI DA PAGARE 15 (16 - 14)	TOTALI 16 (14 + 15)	VARIAZIONI		PREVISIONI 19	PAGAMENTI 20	DIFFERENZE RISPETTO ALLE PREVISIONI			
					IN + 17 (16 - 13)	IN - 18 (13 - 16)			IN + 21 (20 - 19)	IN - 22 (19 - 20)		
1.04.009.8410												
I.C.S. 8410	0.00	0.00	0.00	0.00	0.00	0.00	150.00	0.00	150.00			349.68
1.04.009.8417												
I.C.S. 8417	0.00	0.00	0.00	0.00	0.00	0.00	200.00	0.00	200.00			0.00
1.04.009.8422												
I.C.S. 8422	0.00	0.00	0.00	0.00	0.00	0.00	200.00	0.00	200.00			68.69
1.04.009.8430												
I.C.S. 8430	0.00	0.00	0.00	0.00	0.00	0.00	651.06	651.06	0.00			0.00
1.04.009.8431												
I.C.S. 8431	0.00	0.00	0.00	0.00	0.00	0.00	130.00	0.00	130.00			130.00
1.04.009.8432												
I.C.S. 8432	150.00	150.00	0.00	150.00	0.00	0.00	675.00	150.00	525.00			125.45

Parte A

CODICE	C A P I T O L O DESCRIZIONE	G E S T I O N E						D I				C O M P E T E N Z A			
		INIZIALI	P R E V I S I O N I			DEFINITIVE	P A G A T E	RIMASTE D A P A G A R E	TOTALI I M P E G N A T I	D I F F E R E N Z E		IN - IN -			
			IN AUMENTO	I N D I M I N U Z I O N E						I N +	I N -				
				5 (7-4)	6 (4-7)								7 (4+5-6)	8	9 (10-8)
1.04.009.8433	ACQUISTO MATERIALE ECONOMATO CONTRIB.ITAS CELSIO ULPIANI/DR.MORETTI	300,00	170,00	0,00	470,00	0,00	0,00	0,00	0,00	0,00	0,00	470,00			
1.04.009.8435	SPESE PER ACQUISTO MATERIALE ECONOMATO-CONTRIB.MIPAF "VERIFICA VIGNETO ITALIA"	1.000,00	556,00	0,00	1.556,00	465,85	0,00	465,85	0,00	465,85	0,00	1.090,15			
1.04.009.8436	ACQUISTO MATERIALE ECONOMATO CONTRIB.ISE/ASTI	0,00	118,40	0,00	118,40	118,00	0,00	118,00	0,00	118,00	0,00	0,40			
1.04.009.8439	ACQUISTO MATERIALE ECONOMATO VIVAI COOP.RAUSCEDO "VIGNETO ITALIA"	500,00	0,00	0,00	500,00	0,00	0,00	0,00	0,00	0,00	0,00	500,00			
1.04.009.8440	ACQUISTO MATERIALE ECONOMATO CONTRIB.ISE/AT-PRAL LAZIO	500,00	211,54	0,00	711,54	342,30	367,05	709,35	0,00	709,35	0,00	2,19			

Parte B

CAPITOLO CODICE	GESTIONE DEI RESIDUI PASSIVI					GESTIONE DI CASSA					TOTALE DEI RESIDUI PASSIVI AL TERMINE DELL'ESERCIZIO 23 (9 + 15)		
	RESIDUI ALL'INIZIO DELL'ESERCIZIO 13	PAGATI 14	RIMASTI DA PAGARE 15 (16 - 14)	VARIAZIONI		TOTALI 16 (14 + 15)	PREVISIONI 19	PAGAMENTI 20	DIFFERENZE RISPETTO ALLE PREVISIONI				
				IN + 17 (16 - 13)	IN - 18 (13 - 16)				IN + 21 (20 - 19)	IN - 22 (19 - 20)			
1.04.009.8433													
I.C.S. 8433	0.00	0.00	0.00	0.00	0.00	0.00	470.00	0.00	470.00	0.00	470.00	0.00	0.00
1.04.009.8435													
I.C.S. 8435	0.00	0.00	0.00	0.00	0.00	0.00	1.556.00	465.85	1.090.15	0.00	0.00	0.00	0.00
1.04.009.8436													
I.C.S. 8436	0.00	0.00	0.00	0.00	0.00	0.00	118.40	118.00	0.40	0.00	0.40	0.00	0.00
1.04.009.8439													
I.C.S. 8439	0.00	0.00	0.00	0.00	0.00	0.00	500.00	0.00	500.00	0.00	500.00	0.00	0.00
1.04.009.8440													
I.C.S. 8440	209.42	95.42	0.00	0.00	95.42	0.00	920.96	437.72	483.24	0.00	483.24	0.00	167.02

Parte A

CODICE	DESCRIZIONE	GESTIONE						DI				COMPETENZA			
		INIZIALI	PREVISIONI		DEFINITIVE	PAGATE	SOMME IMPEGNATE		DIFFERENZE		IN +	IN -	11 (10 - 7)	12 (7 - 10)	
			IN AUMENTO	IN DIMINUZIONE			RIMASTE DA PAGARE	TOTALI IMPEGNATI	RISPETTO ALLE PREVISIONI						
										5 (7 - 4)					6 (4 - 7)
4															
1.04.009.8442	ACQUISTO MATERIALE ECONOMATO VENETO AGRICOLTURA/RAZZONAZIONE PROSECCO	1.000,00	500,00	0,00	1.500,00	0,00	109,40	109,40	1.390,60						
1.04.009.8445	SPESE ACQUISTO MATERIALE ECONOMATO CONTRIB.ORGANAZOTO S.P.A														
1.04.009.8448	ACQUISTO MATERIALE DI CONSUMO DI CARATTERE ECONOMATO - CONVENZIONE COMUNE DI S. PERGOLA	500,00	100,00	0,00	600,00	0,00	0,00	0,00	600,00						
1.04.009.8449	SPESE PER L'ACQUISTO MATERIALE ECONOMATO REGIONE PUGLIA/IPA FOGGIA	399,99	399,99	0,00	799,98	0,00	385,36	385,36	414,62						
1.04.009.8453	ACQUISTO MATERIALE ECONOMATO CONTRIBUTO SCAM	0,00	200,00	0,00	200,00	0,00	200,02	200,02	0,02						
		0,00	250,00	0,00	250,00	0,00	250,06	250,06	0,06						

Parte B

CAPITOLO CODICE	GESTIONE DEI RESIDUI PASSIVI						GESTIONE DI CASSA					TOTALE DEI RESIDUI PASSIVI AL TERMINE DELL'ESERCIZIO 23 (9 + 15)
	RESIDUI ALL'INIZIO DELL'ESERCIZIO 13	PAGATI 14	RIMASTI DA PAGARE 15 (16 - 14)	VARIAZIONI		TOTALI 16 (14 + 15)	PREVISIONI 19	PAGAMENTI 20	DIFFERENZE RISPETTO ALLE PREVISIONI			
				IN + 17 (16 - 13)	IN - 18 (13 - 16)				IN + 21 (20 - 19)	IN - 22 (19 - 20)		
1.04.009.8442												
I.C.S. 8442	0.00	0.00	0.00	0.00	0.00	0.00	1.500.00	0.00		1.500.00		1.09.40
1.04.009.8445												
I.C.S. 8445	0.00	0.00	0.00	0.00	0.00	0.00	600.00	0.00		600.00		0.00
1.04.009.8448												
I.C.S. 8448	0.00	0.00	0.00	0.00	0.00	0.00	799.98	0.00		799.98		185.16
1.04.009.8449												
I.C.S. 8449	0.00	0.00	0.00	0.00	0.00	0.00	200.00	0.00		200.00		200.02
1.04.009.8453												
I.C.S. 8453	0.00	0.00	0.00	0.00	0.00	0.00	250.00	0.00		250.00		250.06

Parte A

CODICE	DESCRIZIONE	G E S T I O N E						D I				C O M P E T E N Z A		
		INIZIALI	P R E V I S I O N I		DEFINITIVE	PAGATE	RIMASTE DA PAGARE	TOTALI IMPEGNATI	D I F F E R E N Z E		IN +	IN -		
			IN AUMENTO	IN DIMINUZIONE					R I S P E T T O A L L E					
									5 (7-4)	6 (4-7)			7 (4+5-6)	8
1.04.009.8455	SPESE PER L'ACQUISTO MATERIALE ECONOMATO CONTRIB.PHOSYN	0,00	400,00	0,00	400,00	0,00	400,01	0,01						
1.04.009.8457	ACQUISTO MATERIALE DI CANCELLERIA CONTRIB.COMUNE GIOIA DEL COLLE													
1.04.009.8458	ACQUISTO MATERIALE ECONOMATO COMUNITA' MONTE CERVINO	0,00	1.000,00	0,00	1.000,00	0,00	63,41				63,41			936,59
1.04.009.8460	ACQUISTO MATERIALE ECONOMATO CONTRIB.INTRACHEMI (COLAPIETRA)	0,00	1.692,75	0,00	1.692,75	129,96	360,00				489,96			1.202,79
1.04.009.8462	ACQUISTO MATERIALE ECONOMATO-CONTRIB.ALSIA-MATERA	0,00	250,00	0,00	250,00	0,00	250,00				250,00			0,00
		0,00	1.000,00	0,00	1.000,00	0,00	0,00				0,00			1.000,00
	Totale V.E. 9	1.8.849,99	1.6.344,42	1.062,41	34.132,00	10.355,06	9.051,00				19.406,06			14.725,94

Parte B

CAPITOLO CODICE	GESTIONE DEI RESIDUI PASSIVI					GESTIONE DI CASSA					TOTALE DEI RESIDUI PASSIVI AL TERMINE DELL'ESERCIZIO 23 (9 + 15)		
	RESIDUI ALL'INIZIO DELL'ESERCIZIO 13	PAGATI 14	RIMASTI DA PAGARE 15 (16 - 14)	VARIAZIONI		TOTALI 16 (14 + 15)	PREVISIONI 19	PAGAMENTI 20	DIFFERENZE RISPETTO ALLE PREVISIONI				
				IN + 17 (16 - 13)	IN - 18 (13 - 16)				IN + 21 (20 - 19)	IN - 22 (19 - 20)			
1.04.009.8455													
I.C.S. 8455	0.00	0.00	0.00	0.00	0.00	0.00	400.00	0.00	400.00	0.00	400.00	400.00	400.00
1.04.009.8457													
I.C.S. 8457	0.00	0.00	0.00	0.00	0.00	0.00	1.000.00	0.00	1.000.00	1.000.00	1.000.00	63.41	63.41
1.04.009.8458													
I.C.S. 8458	0.00	0.00	0.00	0.00	0.00	0.00	1.632.75	129.96	1.562.79	1.562.79	1.562.79	360.00	360.00
1.04.009.8460													
I.C.S. 8460	0.00	0.00	0.00	0.00	0.00	0.00	250.00	0.00	250.00	250.00	250.00	250.00	250.00
1.04.009.8462													
I.C.S. 8462	0.00	0.00	0.00	0.00	0.00	0.00	1.000.00	0.00	1.000.00	1.000.00	1.000.00	0.00	0.00
I.V.F. 9	4.356.84	3.802.19	246.75	0.00	4.048.94	0.00	17.654.82	14.157.25	21.437.57	21.437.57	21.437.57	9.297.75	9.297.75

Parte A

CODICE	DESCRIZIONE	G E S T I O N E										C O M P E T E N Z A				
		I N I Z I A L I		P R E V I S I O N I				S O M M E I M P E G N A T E				D I F F E R E N Z E				
		4	V A R I A Z I O N I		7 (4+5-6)	8	9 (10-8)	10 (8+9)	R I S P E T T O A L L E							
			5 (7-4)	6 (4-7)					7 (4+5-6)	P A G A T E	R I M A S T E	T O T A L I	I N +	I N -		
		IN AUMENTO	IN DIMINUIZIONE									11 (10-7)	12 (7-10)			
1.04.010	VOCE ECONOMICA 10 - SPESE PER L'ACQUISTO DI MATERIALE DI CONSUMO DI CARATTERE TECNICO	15.700,00	10.500,00	0,00	26.200,00	9.792,11	6.986,80	16.778,91						9.421,09		
1.04.010.0000	VOCE ECONOMICA 10 - SPESE PER L'ACQUISTO DI MATERIALE DI CONSUMO DI CARATTERE TECNICO															
1.04.010.0033	ACQUISTO MATERIALE TECNICO-ERSAT/CAGLIARI															
		190,00	172,21	0,00	362,21	0,00	0,00	0,00						362,21		
1.04.010.0036	ACQUISTO MATERIALE TECNICO VIVAI COOP.RAUSCEDO															
		2.600,00	42,44	0,00	2.642,44	0,00	421,20	421,20						2.221,24		
1.04.010.0038	ACQUISTO MATERIALE TECNICO-CONTRIB.RISORSE GENETI CHE															
		0,00	3.000,00	0,00	3.000,00	0,00	0,00	0,00						3.000,00		
1.04.010.0042	SPESE ACQUISTO MATERIALE TECNICO - ILSA															
		0,00	436,02	0,00	436,02	0,00	0,00	0,00						436,02		

Parte B

CAPITOLO CODICE	GESTIONE DEI RESIDUI PASSIVI				GESTIONE DI CASSA				TOTALE DEI RESIDUI PASSIVI AL TERMINE DELL'ESERCIZIO		
	RESIDUI ALL'INIZIO DELL'ESERCIZIO	PAGATI	RIMASTI DA PAGARE	TOTALI	VARIAZIONI		PREVISIONI	PAGAMENTI		DIFFERENZE RISPETTO ALLE PREVISIONI	
					IN +	IN -				IN +	IN -
13	14	15 (16 - 14)	16 (14 + 15)	17 (16 - 13)	18 (13 - 16)	19	20	21 (20 - 19)	22 (19 - 20)	23 (9 + 15)	
1.04.010											
1.04.010.0000											
I.C.S. 0	4.533,75	3.196,05	712,63	3.908,68	0,00	-625,07	12.988,16	17.494,69	17.494,69	7.639,43	
1.04.010.0033											
I.C.S. 33	0,00	0,00	0,00	0,00	0,00	0,00	0,00	162,21	162,21	0,00	
1.04.010.0036											
I.C.S. 36	0,00	0,00	0,00	0,00	0,00	0,00	0,00	2.642,44	2.642,44	421,20	
1.04.010.0038											
I.C.S. 38	656,86	656,86	0,00	656,86	0,00	0,00	3.656,86	3.000,00	3.000,00	0,00	
1.04.010.0042											
I.C.S. 42	0,00	0,00	0,00	0,00	0,00	0,00	0,00	436,02	436,02	0,00	

Parte A

CODICE	DESCRIZIONE	GESTIONE					DI				COMPETENZA		
		INIZIALI	PREVISIONI		DEFINITIVE	PAGATE	RIMASTE	TOTALI	DIFFERENZE				
			IN AUMENTO	IN DIMINUZIONE					IN +	IN -			
4	5 (7-4)	6 (4-7)	7 (4+5-6)	8	9 (10-8)	10 (8+9)	11 (10-7)	12 (7-10)					
1.04.010.0049	SPESE PER L'ACQ.MATERIALE DI CONSUMO CAR.TEC.PROG.VITICOLTURA	0,00	189,84	0,00	189,84	0,00	0,00	0,00			189,84		
1.04.010.0051	SPESE PER L'ACQ.MATERIALE DI CONSUMO CAR.TEC.SERV.CONTROLLO VIVAI												
1.04.010.0052	SPESE PER L'ACQUISTO MATERIALE DI CONSUMO CAR.TEC.AZIENDE	40.000,00	7.595,47	0,00	47.595,47	31.985,56	13.858,04	45.843,60			1.751,87		
1.04.010.0053	SPESE PER L'ACQUISTO MATERIALE DI CONSUMO CAR.TEC.COMUNITA' MONTANA "FONTANABUONA"	39.000,00	0,00	0,00	39.000,00	21.202,70	17.214,34	38.417,04			582,96		
1.04.010.0054	SPESE PER L'ACQUISTO MATERIALE DI CONSUMO CAR.TEC.CONS.FRUTTICOLTURA DI CAGLIARI	0,00	160,62	0,00	160,62	73,40	0,00	73,40			87,22		
		0,00	750,00	0,00	750,00	0,00	496,95	496,95			253,05		

Parte B

CAPITOLO CODICE	GESTIONE DEI RESIDUI PASSIVI				GESTIONE DI CASSA				TOTALE DEI RESIDUI PASSIVI AL TERMINE DELL'ESERCIZIO 23 (9 + 15)	
	RESIDUI ALL'INIZIO DELL'ESERCIZIO 13	PAGATI 14	RIMASTI DA PAGARE 15 (16 - 14)	VARIAZIONI		PREVISIONI 19	PAGAMENTI 20	DIFFERENZE RISPETTO ALLE PREVISIONI		
				IN + 17 (16 - 13)	IN - 18 (13 - 16)			IN + 21 (20 - 19)		IN - 22 (19 - 20)
TOTALI 16 (14 + 15)	0.00	0.00	0.00	-192.13	181.97	0.00	181.97	0.00		
1.04.010.0049										
I.C.S. 49	192.13	0.00	0.00	-192.13	181.97	0.00	181.97	0.00	0.00	
1.04.010.0051										
I.C.S. 51	119.951.43	116.170.75	0.00	3.782.68	167.003.53	148.156.31	18.847.22	13.858.04		
1.04.010.0052										
I.C.S. 52	3.648.31	2.050.25	278.29	-1.319.79	36.612.91	21.252.95	11.359.96	17.492.63		
1.04.010.0053										
I.C.S. 53	105.55	105.55	0.00	0.00	266.17	178.95	87.22	0.00		
1.04.010.0054										
I.C.S. 54	0.00	0.00	0.00	0.00	750.00	0.00	750.00	496.95		

Parte A

CODICE	DESCRIZIONE	G E S T I O N E							D I					C O M P E T E N Z A			
		P R E V I S I O N I		V A R I A Z I O N I		D E F I N I T I V E			P A G A T E		R I M A S T E		T O T A L I		D I F F E R E N Z E		
		INIZIALI	IN AUMENTO	IN DIMINUIZIONE	DEFINITIVE	PAGATE	DA PAGARE	TOTALI	IN +	IN -	RISPETTO ALLE PREVISIONI						
		4	5 (7-4)	6 (4-7)	7 (4+5-6)	8	9 (10-8)	10 (8+9)	11 (10-7)	12 (7-10)							
1.04.010.0074	SPESE PER ACQUISTO MATERIALE TECNICO C/ESAV		0,00	1.500,00	0,00	1.500,00	0,00	53,96			53,96						1.446,04
1.04.010.0075	SPESE MATERIALE TECNICO ETSAF																
1.04.010.0076	ACQUISTO MATERIALE TECNICO C.C.I.A. DI LECCE		0,00	1.000,00	0,00	1.000,00	168,20	847,60			1.015,80						15,80
1.04.010.0078	SPESE ACQUISTO MATERIALE TECNICO-TAPPETI ERBOSI		0,00	114,13	0,00	114,13	0,00	0,00			0,00						114,13
1.04.010.0080	SPESE PER L'ACQ.MATERIALE DI CONSUMO CAR.TEC.OSS-MALAT.PIANTE-VR		0,00	1,42	0,00	1,42	0,00	0,00			0,00						1,42
			3.000,00	166,00	0,00	3.166,00	1.068,20	2.011,18			3.079,47						86,53

Parte B

CAPITOLO CODICE	G E S T I O N E D E I R E S I D U I P A S S I V I				G E S T I O N E D I C A S S A				TOTALE DEI RESIDUI PASSIVI AL TERMINE DELL'ESERCIZIO 23 (9 + 15)
	RESIDUI ALL'INIZIO DELL'ESERCIZIO 13	RIMASTI DA PAGARE 15 (16 - 14)	VARIAZIONI		PREVISIONI 19	PAGAMENTI 20	DIFFERENZE RISPETTO ALLE PREVISIONI		
			IN + 17 (16 - 13)	IN - 18 (13 - 16)			IN + 21 (20 - 19)	IN - 22 (19 - 20)	
16 (14 + 15)	TOTALI	IN +	IN -	19	20	21 (20 - 19)	22 (19 - 20)		
1.04.010.0074									
I.C.S. 74	0.00	0.00	0.00	0.00	1.500.00	0.00	1.500.00	53.96	
1.04.010.0075									
I.C.S. 75	84.00	0.00	0.00	0.00	1.168.00	252.20	915.80	847.60	
1.04.010.0076									
I.C.S. 76	0.00	0.00	0.00	0.00	114.13	0.00	114.13	0.00	
1.04.010.0078									
I.C.S. 78	819.80	154.68	0.00	-465.12	1.641.02	354.68	1.286.34	0.00	
1.04.010.0080									
I.C.S. 80	0.00	0.00	0.00	0.00	3.166.00	1.068.28	2.097.71	2.011.18	

Parte A

CODICE	DESCRIZIONE	G E S T I O N E										C O M P E T E N Z A				
		I N I Z I A L I		P R E V I S I O N I		D E F I N I T I V E		P A G A T E		R I M A S T E		T O T A L I		D I F F E R E N Z E		
		V A R I A Z I O N I		I N D I M I N U Z I O N E		7 (4+5-6)		8		9 (10-8)		10 (8+9)		R I S P E T T O A L L E		
		4	5 (7-4)	6 (4-7)	7 (4+5-6)	8	9 (10-8)	10 (8+9)	11 (10-7)	I N -						
1.04.010.0084	SPESE PER L'ACQUISTO DI MATERIALE DI CONSUMO DI CARATTERE TECNICO - CONS.AGR.PROV.LE ASCOLI PICENO	500,00	532,91	0,00	1.032,91	0,00	0,00	0,00	0,00	0,00	0,00	0,00	11	12	1.032,91	(7-10)
1.04.010.0087	SPESE ACQUISTO MATERIALE TECNICO "SPUMANTE CLAS- SICO VENETO"	1.000,00	155,09	271,83	883,26	541,76	341,44	883,20	0,00	0,00	883,20	0,06				0,06
1.04.010.0089	SPESE ACQUISTO MATERIALE DI CONSUMO TECNICO - COSTITUTORI	0,00	5.200,00	0,00	5.200,00	409,56	2.013,56	2.423,12	0,00	0,00	2.423,12	2.776,88				2.776,88
1.04.010.0094	ACQUISTO MATERIALE TECNICO-CONV.P.O.M.	0,00	3.139,06	0,00	3.139,06	0,00	0,00	0,00	0,00	0,00	0,00	3.139,06				3.139,06
1.04.010.0167	ACQUISTO MATERIALE TECNICO-P.F."CONTAMINANTI MICOTICI"	0,00	34.000,00	0,00	34.000,00	3.006,83	7.042,36	10.049,19	0,00	0,00	10.049,19	23.950,81				23.950,81

Parte B

CAPITOLO CODICE	GESTIONE DEI RESIDUI PASSIVI				GESTIONE DI CASSA				TOTALE DEI RESIDUI PASSIVI AL TERMINE DELL'ESERCIZIO		
	RESIDUI ALL'INIZIO DELL'ESERCIZIO	PAGATI	RIMASTI DA PAGARE	TOTALI	VARIAZIONI		PREVISIONI	PAGAMENTI		DIFFERENZE RISPETTO ALLE PREVISIONI	
					IN +	IN -				IN +	IN -
13	14	15 (16 - 14)	16 (14 + 15)	17 (16 - 13)	18 (13 - 16)	19	20	21 (20 - 19)	22 (19 - 20)	23 (9 + 15)	
1.04.010.0084											
I.C.S. 84	0.00	0.00	0.00	0.00	0.00	1.032.91	0.00	0.00	1.032.91	0.00	
1.04.010.0087											
I.C.S. 87	245.54	109.28	0.00	109.28	0.00	1.128.80	651.04	477.56	341.54		
1.04.010.0089											
I.C.S. 89	287.77	287.77	0.00	287.77	0.00	5.487.77	697.11	4.790.44	2.013.56		
1.04.010.0094											
I.C.S. 94	0.00	0.00	0.00	0.00	0.00	3.139.06	0.00	3.139.06	0.00		
1.04.010.0167											
I.C.S. 167	6.869.20	4.627.02	2.245.54	6.872.56	3.36	19.811.45	7.631.85	12.179.60	9.287.90		

Parte B

CAPITOLO CODICE	G E S T I O N E D E I R E S I D U I P A S S I V I					G E S T I O N E D I C A S S A					TOTALE DEI RESIDUI PASSIVI AL TERMINE DELL'ESERCIZIO 23 (9 + 15)	
	RESIDUI ALL'INIZIO DELL'ESERCIZIO 13	PAGATI 14	RIMASTI DA PAGARE 15 (16 - 14)	VARIAZIONI		TOTALI 16 (14 + 15)	PREVISIONI 19	PAGAMENTI 20	DIFFERENZE RISPETTO ALLE PREVISIONI			
				IN + 17 (16 - 13)	IN - 18 (13 - 16)				IN + 21 (20 - 19)	IN - 22 (19 - 20)		
1.04.010.0224												
	1.000,00	0,00	1.000,00	0,00	0,00	1.000,00	1.722,42	0,00		1.722,42		1.000,00
1.04.010.0231												
	0,00	0,00	0,00	0,00	0,00	0,00	95,14	0,00		95,14		0,00
1.04.010.0236												
	0,00	0,00	0,00	0,00	0,00	0,00	234,84	0,00		234,84		0,00
1.04.010.0249												
	0,00	0,00	0,00	0,00	0,00	0,00	291,83	0,00		291,83		0,00
1.04.010.8402												
	1.891,61	1.527,29	364,32	0,00	0,00	1.891,61	2.166,61	1.802,29		364,32		364,32

Parte A

C O D I C E	C A P I T O L O	D E S C R I Z I O N E	G E S T I O N E						D I			C O M P E T E N Z A		
			I N I Z I A L I	P R E V I S I O N I		D E F I N I T I V E	S O M M E		P A G A T E	R I M A S T E D A P A G A R E	T O T A L I I M P E G N A T I	D I F F E R E N Z E R I S P E T T O A L L E P R E V I S I O N I		
				I N A U M E N T O	I N D I M I N U Z I O N E		P A G A T E	D A P A G A R E				I N +	I N -	
														5 (7-4)
1.04.010.8404		ACQUISTO MATERIALE TECNICO - PROG. AGRIMPORIT	0,00	1.233,11	0,00	1.233,11	0,00	561,20	561,20	0,00	11 (10-7)	12 (7-10)	671,91	
1.04.010.8405		ACQUISTO MATERIALE TECNICO CONTRIBUTO INTRACHEM/DR.BORGO	0,00	3.345,25	0,00	3.345,25	0,00	0,00	0,00	0,00			3.345,25	
1.04.010.8406		SPESE PER L'ACQUISTO DI MATERIALE TECNICO - CONV. R. PUGLIA "BIODIVERSITA'"	0,00	384,84	0,00	384,84	0,00	0,00	0,00	0,00			384,84	
1.04.010.8413		SPESE ACQUISTO MATERIALE TECNICO - PROG. CEE PROVE COMPARATIVE S.C.VIVAI	3.000,00	2.064,70	0,00	5.064,70	2.577,46	2.103,60	4.681,06	0,00			383,64	
1.04.010.8419		MATERIALE TECNICO CONV.GRAPPA VENETA	290,00	1.600,00	0,00	1.890,00	343,97	86,83	430,80	0,00			1.459,20	

Parte B

CAPITOLO CODICE	GESTIONE DEI RESIDUI PASSIVI				GESTIONE DI CASSA				TOTALE DEI RESIDUI PASSIVI AL TERMINE DELL'ESERCIZIO 23 (9 + 15)		
	RESIDUI ALL'INIZIO DELL'ESERCIZIO	PAGATI	RIMASTI DA PAGARE	TOTALI	VARIAZIONI		PREVISIONI	PAGAMENTI		DIFFERENZE RISPETTO ALLE PREVISIONI	
					IN +	IN -				IN +	IN -
13	14	15 (16 - 14)	16 (14 + 15)	17 (16 - 13)	18 (13 - 16)	19	20	21 (20 - 19)	22 (19 - 20)		
1.04.010.8404											
I.C.S. 8404	0,00	0,00	0,00	0,00	0,00	1.233,11	0,00	0,00	1.233,11	561,20	
1.04.010.8405											
I.C.S. 8405	0,00	0,00	0,00	0,00	0,00	3.345,25	0,00	0,00	3.345,25	0,00	
1.04.010.8406											
I.C.S. 8406	5.506,88	5.372,98	133,90	5.506,88	0,00	5.777,69	5.372,98	0,00	404,71	133,90	
1.04.010.8413											
I.C.S. 8413	406,08	406,08	0,00	406,08	0,00	5.470,78	2.981,54	0,00	2.489,24	2.103,60	
1.04.010.8419											
I.C.S. 8419	0,00	0,00	0,00	0,00	0,00	1.850,00	341,97	0,00	1.546,03	86,83	

Parte A

CODICE	DESCRIZIONE	G E S T I O N E										D I				C O M P E T E N Z A			
		I N I Z I A L I		P R E V I S I O N I				D E F I N I T I V E		P A G A T E		S O M M E I M P E G N A T E		T O T A L I		D I F F E R E N Z E			
		4	5 (7-4)	V A R I A Z I O N I		7 (4+5-6)	8	9 (10-8)	10 (8+9)	R I S P E T T O A L L E		P R E V I S I O N I		11 (10-7)	12 (7-10)				
				6 (4-7)	IN DIMINUZIONE					IN +	IN -								
1.04.010.8422	ACQUISTO MATERIALE TECNICO CONTRIB.ITALPOLLINA	0,00	1.000,00	0,00	0,00	1.000,00	0,00	0,00	0,00	0,00	0,00	0,00	0,00	0,00	1.000,00				
1.04.010.8428	ACQUISTO MATERIALE TECNICO C.C.I.A. LECCE NEGROAMARO 2002	0,00	257,95	0,00	0,00	257,95	0,00	0,00	0,00	0,00	0,00	0,00	0,00	0,00	257,95				
1.04.010.8429	SPESE ACQUISTO MATERIALE TECNICO CONTRIB.COOP.PRODUTTORI AGRICOLI S.PANCRAZIO SALENTINO	0,00	774,69	0,00	0,00	774,69	576,87	0,00	0,00	576,87	0,00	576,87	0,00	576,87	197,82				
1.04.010.8430	ACQUISTO MATERIALE TECNICO - PROGETTO PROVIT	15.000,00	6.186,50	5.500,00	15.686,50	12.432,94	3.281,96	15.714,90	28,40										
1.04.010.8431	ACQUISTO MATERIALE TECNICO ISAGRO ITALIA DR.EGGER	0,00	70,00	0,00	70,00	0,00	0,00	0,00	0,00	0,00	0,00	0,00	0,00	0,00	70,00				

Parte B

CAPITOLO CODICE	GESTIONE DEI RESIDUI PASSIVI					GESTIONE DI CASSA					TOTALE DEI RESIDUI PASSIVI AL TERMINE DELL'ESERCIZIO
	RESIDUI ALL'INIZIO DELL'ESERCIZIO	PAGATI	RIMASTI DA PAGARE	VARIAZIONI		TOTALI	PREVISIONI	PAGAMENTI	DIFFERENZE RISPETTO ALLE PREVISIONI		
				IN +	IN -				IN +	IN -	
13	14	15 (16 - 14)	17 (16 - 13)	18 (13 - 16)	16 (14 + 15)	19	20	21 (20 - 19)	22 (19 - 20)	23 (9 + 15)	
1.04.010.8422											
I.C.S. 8422	0.00	0.00	0.00	0.00	0.00	1.000.00	0.00	0.00	1.000.00	0.00	
1.04.010.8428											
I.C.S. 8428	595.58	595.58	0.00	0.00	595.58	550.89	595.58	1.146.47		0.00	
1.04.010.8429											
I.C.S. 8429	0.00	0.00	0.00	0.00	0.00	774.69	576.87		197.82	0.00	
1.04.010.8430											
I.C.S. 8430	6.689.06	6.099.15	83.79	0.00	6.183.14	22.172.55	18.532.29		3.840.26	1.165.75	
1.04.010.8431											
I.C.S. 8431	0.00	0.00	0.00	0.00	0.00	70.00	0.00	0.00	70.00	0.00	

Parte A

CODICE	C A P I T O L O	DESCRIZIONE	G E S T I O N E						D I				C O M P E T E N Z A		
			INIZIALI	P R E V I S I O N I		DEFINITIVE	PAGATE	S O M M E I M P E G N A T E		D I F F E R E N Z E R I S P E T T O A L L E P R E V I S I O N I					
				IN AUMENTO	IN DIMINUIZIONE			7 (4+5-6)	8	RIMASTE DA PAGARE	TOTALI IMPEGNATI	IN +	IN -		
4	5 (7-4)	6 (4-7)	7 (4+5-6)	8	9 (10-8)	10 (8+9)	11 (10-7)	12 (7-10)							
1.04.010.8433		ACQUISTO MATERIALE TECNICO CONTRIB.LTAS.CELSIO ULPIANI/DR.MORETTI	1.000,00	0,00	0,00	1.000,00	0,00	0,00	0,00	0,00	0,00	1.000,00			
1.04.010.8434		ACQUISTO MATERIALE TECNICO PROVINCIA DI ALESSANDRIA	0,00	995,87	0,00	995,87	912,72	0,00	0,00	912,72	83,15				
1.04.010.8438		ACQUISTO MATERIALE TECNICO CONTRIB.AZ.MOTTURA SERGIO	0,00	57,60	0,00	57,60	0,00	57,60	0,00	57,60	0,00				
1.04.010.8440		ACQUISTO MATERIALE TECNICO CONTRIB.ISE/AT-PRAL- LAZIO	5.000,00	1.000,00	0,00	6.000,00	0,00	5.248,06	0,00	5.248,06	751,94				
1.04.010.8442		ACQUISTO MATERIALE TECNICO VENETO AGRICOLTURA/ZONAZIONE PROSECCO	1.000,00	2.500,00	200,00	3.300,00	74,52	726,66	801,18	2.498,82					

Parte B

CAPITOLO CODICE	G E S T I O N E D E I R E S I D U I P A S S I V I					G E S T I O N E D I C A S S A					TOTALE DEI RESIDUI PASSIVI AL TERMINE DELL'ESERCIZIO 23 (9 + 15)		
	RESIDUI ALL'INIZIO DELL'ESERCIZIO 13	PAGATI 14	RIMASTI DA PAGARE 15 (16 - 14)	VARIAZIONI		TOTALI 16 (14 + 15)	PREVISIONI 19	PAGAMENTI 20	DIFFERENZE RISPETTO ALLE PREVISIONI				
				IN + 17 (16 - 13)	IN - 18 (13 - 16)				IN + 21 (20 - 19)	IN - 22 (19 - 20)			
1.04.010.8433													
I.C.S. 8433	0.00	0.00	0.00	0.00	0.00	0.00	1.000.00	0.00	0.00	1.000.00			0.00
1.04.010.8434													
I.C.S. 8434	174.00	174.00	0.00	0.00	174.00	0.00	1.169.87	1.086.72			83.15		0.00
1.04.010.8438													
I.C.S. 8438	0.00	0.00	0.00	0.00	0.00	0.00	57.60	0.00			57.60		57.60
1.04.010.8440													
I.C.S. 8440	0.00	0.00	0.00	0.00	0.00	0.00	6.000.00	0.00			6.000.00		5.248.06
1.04.010.8442													
I.C.S. 8442	1.200.00	1.200.00	0.00	0.00	1.200.00	0.00	4.500.00	1.274.53			3.225.48		226.66

Parte B

CAPITOLO CODICE	G E S T I O N E D E I R E S I D U I P A S S I V I					G E S T I O N E D I C A S S A					TOTALE DEI RESIDUI PASSIVI AL TERMINE DELL'ESERCIZIO 23 (9 + 15)	
	RESIDUI ALL'INIZIO DELL'ESERCIZIO 13	PAGATI 14	RIMASTI DA PAGARE 15 (16 - 14)	VARIAZIONI		TOTALI 16 (14 + 15)	PREVISIONI 19	PAGAMENTI 20	DIFFERENZE RISPETTO ALLE PREVISIONI			
				IN + 17 (16 - 13)	IN - 18 (13 - 16)				IN + 21 (20 - 19)	IN - 22 (19 - 20)		
1.04.010.8443												
I.C.S. 8443	0.00	0.00	0.00	0.00	0.00	0.00	1.500.00	606.80		831.20		827.43
1.04.010.8444												
I.C.S. 8444	2.273.50	2.273.50	0.00	0.00	0.00	0.00	7.820.52	2.273.50		5.547.02		1.378.14
1.04.010.8445												
I.C.S. 8445	0.00	0.00	0.00	0.00	0.00	0.00	500.00	242.81		257.19		0.00
1.04.010.8448												
I.C.S. 8448	0.00	0.00	0.00	0.00	0.00	0.00	2.400.00	272.60		2.127.40		1.282.80
1.04.010.8449												
I.C.S. 8449	0.00	0.00	0.00	0.00	0.00	0.00	500.00	0.00		500.00		498.00

Parte A

CAPITOLO	DESCRIZIONE	GESTIONE						DI				COMPETENZA			
		INIZIALI	PREVISIONI		DEFINITIVE	PAGATE	SOMME IMPEGNATE		RIMASTE DA PAGARE	TOTALI	DIFFERENZE RISPETTO ALLE PREVISIONI		IN -	IN +	
			IN AUMENTO	IN DIMINUZIONE			9 (10-8)	10 (8+9)			11 (10-7)	12 (7-10)			
															5 (7-4)
1.04.010.8451	ACQUISTO MATERIALE TECNICO-CONTRIB.COMUNITA' MONTANA DEL CASENTINO	0,00	1.000,00	500,00	500,00	0,00	499,34	499,34	499,34	0,66					
1.04.010.8452	ACQUISTO MATERIALE TECNICO-CONTRIB.MIPAF/ISPAVE PROGRAMMA GIAVI	0,00	19.000,00	0,00	19.000,00	1.173,60	3.590,03	4.763,63	4.763,63	14.236,37					
1.04.010.8453	ACQUISTO MATERIALE TECNICO CONTRIB.SCAM	0,00	700,00	0,00	700,00	0,00	699,60	699,60	699,60	0,40					
1.04.010.8454	PER ACQUISTO MATERIALE TECNICO CONVENTE PARCO NAZ.LE DEL GARGANO	0,00	6.550,00	0,00	6.550,00	1.181,92	613,48	1.795,40	1.795,40	4.754,60					
1.04.010.8455	ACQUISTO MATERIALE TECNICO CONTRIB.PHOSYN	0,00	1.000,00	0,00	1.000,00	0,00	834,47	834,47	834,47	165,53					

Parte B

CAPITOLO CODICE	GESTIONE DEI RESIDUI PASSIVI				GESTIONE DI CASSA				TOTALE DEI RESIDUI PASSIVI AL TERMINE DELL'ESERCIZIO 23 (9 + 15)	
	RESIDUI ALL'INIZIO DELL'ESERCIZIO 13	PAGATI 14	RIMASTI DA PAGARE 15 (16 - 14)	TOTALI 16 (14 + 15)	VARIAZIONI		PAGAMENTI	DIFFERENZE RISPETTO ALLE PREVISIONI		
				IN + 17 (16 - 13)	IN - 18 (13 - 16)	19	20	IN + 21 (20 - 19)	IN - 22 (19 - 20)	
1.04.010.8451										
I.C.S. 8451	0.00	0.00	0.00	0.00	0.00	500.00	0.00	500.00	500.00	499.34
1.04.010.8452										
I.C.S. 8452	0.00	0.00	0.00	0.00	0.00	19.000.00	1.173.60	17.826.40	17.826.40	1.590.03
1.04.010.8453										
I.C.S. 8453	0.00	0.00	0.00	0.00	0.00	700.00	0.00	700.00	700.00	699.60
1.04.010.8454										
I.C.S. 8454	0.00	0.00	0.00	0.00	0.00	6.550.00	1.181.92	5.368.08	5.368.08	613.46
1.04.010.8455										
I.C.S. 8455	0.00	0.00	0.00	0.00	0.00	1.000.00	0.00	1.000.00	1.000.00	834.97

Parte B

CAPITOLO CODICE	G E S T I O N E D E I R E S I D U I P A S S I V I					G E S T I O N E D I C A S S A				TOTALE DEI RESIDUI PASSIVI AL TERMINE DELL'ESERCIZIO	
	RESIDUI ALL'INIZIO DELL'ESERCIZIO	PAGATI	RIMASTI DA PAGARE	TOTALI	VARIAZIONI		PREVISIONI	PAGAMENTI	DIFFERENZE RISPETTO ALLE PREVISIONI		
					IN +	IN -			IN +		IN -
13	14	15 (16 - 14)	16 (14 + 15)	17 (16 - 13)	18 (13 - 16)	19	20	21 (20 - 19)	22 (19 - 20)	23 (9 + 15)	
1.04.010.8456											
I.C.S. 8456	0.00	0.00	0.00	0.00	0.00	4.000.00	58.00	0.00	3.942.00	1.988.00	
1.04.010.8457											
I.C.S. 8457	0.00	0.00	0.00	0.00	0.00	4.230.00	0.00	0.00	4.230.00	0.00	
1.04.010.8458											
I.C.S. 8458	0.00	0.00	0.00	0.00	0.00	3.882.25	0.00	0.00	3.882.25	1.414.47	
1.04.010.8460											
I.C.S. 8460	0.00	0.00	0.00	0.00	0.00	250.00	249.45	0.00	0.55	0.00	
1.04.010.8461											
I.C.S. 8461	0.00	0.00	0.00	0.00	0.00	200.00	0.00	0.00	200.00	0.00	

Parte A

CODICE	DESCRIZIONE	G E S T I O N E										C O M P E T E N Z A			
		C A P I T O L O		P R E V I S I O N I		D E F I N I T I V E		S O M M E		I M P E G N A T E		D I F F E R E N Z E			
		I N I Z I A L I	V A R I A Z I O N I		7 (4+5-6)	8	R I M A S T E	T O T A L I	R I S P E T T O A L L E						
			5 (7-4)	6 (4-7)					7 (4+5-6)	8	9 (10-8)	10 (8+9)	I N +	I N -	
4	5 (7-4)	6 (4-7)	7 (4+5-6)	8	9 (10-8)	10 (8+9)	11 (10-7)	12 (7-10)							
1.04.010.8463	ACQUISTO MATERIALE TECNICO CONTRIB.MINISTERO DI MALTA	0,00	1.400,00	0,00	1.400,00	0,00	0,00	0,00	0,00					1.400,00	
1.04.010.8464	ACQUISTO MATERIALE TECNICO CONTRIBUTO GRUPPO PAM	0,00	1.000,00	0,00	1.000,00	0,00	0,00	0,00	0,00					1.000,00	
1.04.010.8476	MATERIALE TECNICO-PROGETTO ESCA	0,00	6.000,00	0,00	6.000,00	0,00	6.539,53	0,00	6.539,53			539,53			
1.04.010.8477	ACQUISTO MATERIALE TECNICO-PROGETTO SUPAVI	0,00	4.000,00	0,00	4.000,00	0,00	0,00	0,00	0,00					4.000,00	
1.04.010.8481	SPESE PER L'ACQUISTO MATERIALE TECNICO CONV.ARSIAL LAZIO-DR.COSTACURTA	0,00	1.500,00	0,00	1.500,00	0,00	0,00	0,00	0,00					1.500,00	
	Totale V.E. 10	172.577,15	162.679,34	10.903,92	324.352,57	99.637,21	96.520,02	196.157,23						128.195,34	

Parte B

CAPITOLO CODICE	GESTIONE DEI RESIDUI PASSIVI											GESTIONE DI CASSA				TOTALE DEI RESIDUI PASSIVI AL TERMINE DELL'ESERCIZIO 23 (9 + 15)
	RESIDUI ALL'INIZIO DELL'ESERCIZIO 13	PAGATI 14	RIMASTI DA PAGARE 15 (16 - 14)	TOTALI 16 (14 + 15)	VARIAZIONI		PREVISIONI 19	PAGAMENTI 20	DIFFERENZE RISPETTO ALLE PREVISIONI							
					IN + 17 (16 - 13)	IN - 18 (13 - 16)			IN + 21 (20 - 19)	IN - 22 (19 - 20)						
1.04.010.8463	0.00	0.00	0.00	0.00	0.00	0.00	0.00	0.00	0.00	0.00	0.00	0.00	0.00	0.00	0.00	
I.C.S. 8463	0.00	0.00	0.00	0.00	0.00	0.00	0.00	0.00	0.00	0.00	0.00	0.00	0.00	0.00	0.00	
1.04.010.8464	0.00	0.00	0.00	0.00	0.00	0.00	0.00	0.00	0.00	0.00	0.00	0.00	0.00	0.00	0.00	
I.C.S. 8464	0.00	0.00	0.00	0.00	0.00	0.00	0.00	0.00	0.00	0.00	0.00	0.00	0.00	0.00	0.00	
1.04.010.8476	0.00	0.00	0.00	0.00	0.00	0.00	0.00	0.00	0.00	0.00	0.00	0.00	0.00	0.00	0.00	
I.C.S. 8476	0.00	0.00	0.00	0.00	0.00	0.00	0.00	0.00	0.00	0.00	0.00	0.00	0.00	0.00	0.00	
1.04.010.8477	0.00	0.00	0.00	0.00	0.00	0.00	0.00	0.00	0.00	0.00	0.00	0.00	0.00	0.00	0.00	
I.C.S. 8477	0.00	0.00	0.00	0.00	0.00	0.00	0.00	0.00	0.00	0.00	0.00	0.00	0.00	0.00	0.00	
1.04.010.8481	0.00	0.00	0.00	0.00	0.00	0.00	0.00	0.00	0.00	0.00	0.00	0.00	0.00	0.00	0.00	
I.C.S. 8481	0.00	0.00	0.00	0.00	0.00	0.00	0.00	0.00	0.00	0.00	0.00	0.00	0.00	0.00	0.00	
I.V.E. 10	161.012.03	149.238.55	4.654.01	153.892.56	3.36	-7.122.83	478.297.20	248.875.76	229.421.44	101.174.03	0.00	0.00	0.00	0.00	0.00	

Parte A

CAPITOLO	DESCRIZIONE	GESTIONE										DI				COMPETENZA			
		CODICE	INIZIALI	PREVISIONI		DEFINITIVE	PAGATE	SOMME IMPEGNATE		TOTALI	DIFFERENZE		IN +	IN -					
				IN AUMENTO	IN DIMINUIZIONE			RIMASTE	DA PAGARE		RISPETTO ALLE	PREVISIONI							
															5 (7-4)	6 (4-7)	7 (4+5-6)	8	9 (10-8)
1.04.011	VOCE ECONOMICA 11 - SPESE ESERCIZIO RIPARAZIONE MANUTENZIONE NOLEGGIO AUTO MACCHINE AGRICOLE ISTITUTO		4	566,00	0,00	18.066,00	14.009,06	803,96	14.813,02					3.252,98					
1.04.011.0000	VOCE ECONOMICA 11 - SPESE ESERCIZIO RIPARAZIONE MANUTENZIONE NOLEGGIO AUTO MACCHINE AGRICOLE ISTITUTO																		
1.04.011.0033	SPESE ESERC.MANUT.RIPARAZ.NOLEGGIO AUTO E MACCHINE AGRICOLE - ERSAT CAGLIARI			238,60	0,00	238,60	0,00	0,00	0,00					238,60					
1.04.011.0036	SPESE PER AUTO, BENZINA, NOLEGGI VIVAI RAUSCEDO			0,00															
				2.645,41	0,00	85,00	85,00	0,00	85,00				0,00						
1.04.011.0038	SPESE ESREC.AUTO.RIPAR.NOLEGGIO-CONT RIB.RISORSE GENETICHE			5.000,00	0,00	5.000,00	0,00	0,00	0,00					5.000,00					

Parte B

CAPITOLO CODICE	GESTIONE DEI RESIDUI PASSIVI					GESTIONE DI CASSA					TOTALE DEI RESIDUI PASSIVI AL TERMINE DELL'ESERCIZIO 23 (9 + 15)	
	RESIDUI ALL'INIZIO DELL'ESERCIZIO 13	PAGATI 14	RIMASTI DA PAGARE 15 (16 - 14)	VARIAZIONI		TOTALI 16 (14 + 15)	PREVISIONI 19	PAGAMENTI 20	DIFFERENZE RISPETTO ALLE PREVISIONI			
				IN + 17 (16 - 13)	IN - 18 (13 - 16)				IN + 21 (20 - 19)	IN - 22 (19 - 20)		
1.04.011												
1.04.011.0000												
I.C.S. 0	504,82	209,33	295,49	0,00	504,82	0,00	18.135,64	14.218,19	1.917,25	1.039,45		
1.04.011.0033												
I.C.S. 33	0,00	0,00	0,00	0,00	0,00	0,00	238,60	0,00	238,60	0,00		
1.04.011.0036												
I.C.S. 36	0,00	0,00	0,00	0,00	0,00	0,00	85,00	85,00	0,00	0,00		
1.04.011.0038												
I.C.S. 38	0,00	0,00	0,00	0,00	0,00	0,00	5.000,00	0,00	5.000,00	0,00		

Parte B

CAPITOLO CODICE	G E S T I O N E D E I R E S I D U I P A S S I V I				G E S T I O N E D I C A S S A				TOTALE DEI RESIDUI PASSIVI AL TERMINE DELL'ESERCIZIO 23 (9 + 15)				
	RESIDUI ALL'INIZIO DELL'ESERCIZIO 13	PAGATI 14	RIMASTI DA PAGARE 15 (16 - 14)	TOTALI 16 (14 + 15)	VARIAZIONI		PREVISIONI 19	PAGAMENTI 20		DIFFERENZE RISPETTO ALLE PREVISIONI			
					IN + 17 (16 - 13)	IN - 18 (13 - 16)				IN + 21 (20 - 19)	IN - 22 (19 - 20)		
1.04.011.0049													
I.C.S. 48	0.00	0.00	0.00	0.00	0.00	0.00	81.81	0.00	81.81				0.00
1.04.011.0051													
I.C.S. 51	27.637.00	26.945.24	330.56	27.275.80	0.00	-361.20	73.846.71	46.107.25	27.739.46				18.019.47
1.04.011.0052													
I.C.S. 52	2.150.12	2.090.12	60.00	2.150.12	0.00	0.00	23.049.93	17.209.26	5.840.67				6.027.02
1.04.011.0059													
I.C.S. 58	63.00	0.00	0.00	0.00	0.00	-63.00	254.10	0.00	254.10				191.10
1.04.011.0067													
I.C.S. 67	0.00	0.00	0.00	0.00	0.00	0.00	31.27	0.00	31.27				0.00

Parte A

CODICE	DESCRIZIONE	G E S T I O N E										C O M P E T E N Z A				
		I N I Z I A L I		P R E V I S I O N I				S O M M E I M P E G N A T E				D I F F E R E N Z E R I S P E T T O A L L E P R E V I S I O N I				
		V A R I A Z I O N I		D E F I N I T I V E		P A G A T E		R I M A S T E D A P A G A R E		T O T A L I		I N +		I N -		
		4	5 (7-4)	6 (4-7)	7 (4+5-6)	8	9 (10-8)	10 (8+9)	11 (10-7)	12 (7-10)						
1.04.011.0071	SPESA PER L'ESERCIZIO AUTO CARPENE MALVOLTI	0,00	4,88	0,00	4,88	0,00	4,67	0,00	4,67	0,21						
1.04.011.0072	SPESA ESERC. MANUTENZ. RIPARAZ. NOLEGGIO AUTO, MACCHINE CCIA-VICENZA	2.000,00	2.452,82	836,83	3.615,99	1.411,55	1.854,53	349,91	3.266,08							
1.04.011.0074	SPESA MANUT. RIPAR. BENZINA AUTO C/ESAV	0,00	500,00	0,00	500,00	0,00	0,00	0,00	0,00	500,00						
1.04.011.0075	SPESA ESERC. MANUTENZIONE, RIPARAZIONE NOLEGGIO AUTO, MACCHINE AGRICOLE - ETSAF	0,00	1.200,00	0,00	1.200,00	0,00	1.165,76	34,24	1.165,76							
1.04.011.0084	SPESA ESERCIZIO, MANUTENZIONE, RIPARAZIONE, NOLEGGIO AUTO, MACCHINE AGRICOLE - CONS. AGR. PROV. AP	1.000,00	549,18	0,00	1.549,18	0,00	0,00	1.549,18	0,00	1.549,18						1.549,18

Parte B

CAPITOLO CODICE	GESTIONE DEI RESIDUI PASSIVI				GESTIONE DI CASSA				TOTALE DEI RESIDUI PASSIVI AL TERMINE DELL'ESERCIZIO 23 (9 + 15)					
	RESIDUI ALL'INIZIO DELL'ESERCIZIO 13	PAGATI 14	RIMASTI DA PAGARE 15 (16 - 14)	TOTALI 16 (14 + 15)	VARIAZIONI		PREVISIONI 19	PAGAMENTI 20		DIFFERENZE RISPETTO ALLE PREVISIONI				
					IN + 17 (16 - 13)	IN - 18 (13 - 16)				IN + 21 (20 - 19)	IN - 22 (19 - 20)			
1.04.011.0071														
I.C.S. 71	0.00	0.00	0.00	0.00	0.00	0.00	4.88	0.00	4.88					4.88
1.04.011.0072														
I.C.S. 72	1.418.80	829.56	589.24	1.418.80	0.00	0.00	2.318.80	2.241.11	697.69					2.443.272
1.04.011.0074														
I.C.S. 74	0.00	0.00	0.00	0.00	0.00	0.00	5.000.00	0.00	5.000.00					0.00
1.04.011.0075														
I.C.S. 75	204.00	204.00	0.00	204.00	0.00	0.00	1.404.00	204.00	1.200.00					1.165.76
1.04.011.0084														
I.C.S. 84	0.00	0.00	0.00	0.00	0.00	0.00	1.549.18	0.00	1.549.18					0.00

Parte B

CAPITOLO CODICE	G E S T I O N E D E I R E S I D U I P A S S I V I						G E S T I O N E D I C A S S A				TOTALE DEI RESIDUI PASSIVI AL TERMINE DELL'ESERCIZIO 23 (9 + 15)	
	RESIDUI ALL'INIZIO DELL'ESERCIZIO 13	PAGATI 14	RIMASTI DA PAGARE 15 (16 - 14)	VARIAZIONI		TOTALI 16 (14 + 15)	PREVISIONI 19	PAGAMENTI 20	DIFFERENZE RISPETTO ALLE PREVISIONI			
				IN + 17 (16 - 13)	IN - 18 (13 - 16)				IN + 21 (20 - 19)	IN - 22 (19 - 20)		
1.04.011.0087												
I.C.S. 87	483,60	483,60	0,00	0,00	0,00	483,60	3.297,06	2.092,07	1.204,99			1.204,87
1.04.011.0089												
I.C.S. 88	59,18	59,18	0,00	0,00	0,00	59,18	1.620,23	865,86	754,37			743,00
1.04.011.0094												
I.C.S. 84	0,00	0,00	0,00	0,00	0,00	0,00	78,23	0,00	78,23			0,00
1.04.011.0167												
I.C.S. 167	220,13	99,95	120,00	0,00	0,00	219,95	6.220,13	99,95	6.120,18			2.359,62
1.04.011.0224												
I.C.S. 224	967,68	967,68	0,00	0,00	0,00	967,68	1.415,16	967,68	467,68			0,00

Parte B

CAPITOLO CODICE	GESTIONE DEI RESIDUI PASSIVI					GESTIONE DI CASSA					TOTALE DEI RESIDUI PASSIVI AL TERMINE DELL'ESERCIZIO 23 (9 + 15)	
	RESIDUI ALL'INIZIO DELL'ESERCIZIO 13	PAGATI 14	RIMASTI DA PAGARE 15 (16 - 14)	VARIAZIONI		TOTALI 16 (14 + 15)	PREVISIONI 19	PAGAMENTI 20	DIFFERENZE RISPETTO ALLE PREVISIONI			
				IN + 17 (16 - 13)	IN - 18 (13 - 16)				IN + 21 (20 - 19)	IN - 22 (19 - 20)		
1.04.011.0236												
I.C.S. 236	0.00	0.00	0.00	0.00	0.00	3.069,22	0.00	0.00	3.069,22			0.00
1.04.011.0249												
I.C.S. 248	0.00	0.00	0.00	0.00	0.00	720,06	0.00	0.00	720,06			0.00
1.04.011.8401												
I.C.S. 8401	0.00	0.00	0.00	0.00	0.00	1.100,00	0.00	0.00	1.100,00			628,68
1.04.011.8402												
I.C.S. 8402	1.724,35	1.605,99	118,36	0.00	1.724,35	2.427,38	1.845,18	0.00	582,20			178,36
1.04.011.8406												
I.C.S. 8406	6.163,00	6.163,00	0.00	0.00	6.163,00	6.180,02	6.169,00	0.00	11,02			0.00

Parte A

CODICE	C A P I T O L O	DESCRIZIONE	G E S T I O N E						D I				C O M P E T E N Z A			
			P R E V I S I O N I		V A R I A Z I O N I		DEFINITIVE	PAGATE	RIMASTE DA PAGARE	TOTALI IMPEGNATI	D I F F E R E N Z E		R I S P E T T O A L L E			
			INIZIALI	IN AUMENTO	IN DIMINUZIONE	IN +					IN -	IN +	IN -			
			4	5 (7-4)	6 (4-7)	7 (4+5-6)	8	9 (10-8)	10 (8+9)	11 (10-7)	12 (7-10)					
1.04.011.8408		SPESA ESERCIZIO MANUTENZIONE RIPARAZIONE AUTO E MACCHINE AGRICOLE - CONV. BOSCO GALDO	200,00	23,86	55,86	168,00	72,00	96,00	168,00		0,00					
1.04.011.8411		SPESA ESERCIZIO, MANUTENZIONE AUTO E MACCHINE AGRICOLE - PROG. VITIGNO UVALINO	0,00	51,76	0,00	51,76	0,00	0,00	0,00		0,00			51,76		
1.04.011.8412		SPESA ESERCIZIO AUTO, NOLEGGI ISPES/MANDURIA	0,00	614,00	0,00	614,00	80,50	0,00	80,50		80,50			533,50		
1.04.011.8413		SPESA ESERCIZIO, MANUTENZIONE AUTO E MACCHINE AGRICOLE - PROG. CEE PROVE COMPARATIVE S.C.VIVAI	300,00	93,34	0,00	393,34	393,34	0,00	393,34		0,00			0,00		
1.04.011.8415		SPESA PER ESERCIZIO AUTO FLAV. DORATA REGIONE PIEMONTE	600,00	222,72	0,00	822,72	0,00	0,00	0,00		0,00			822,72		

Parte B

CAPITOLO CODICE	GESTIONE DEI RESIDUI PASSIVI					GESTIONE DI CASSA				TOTALE DEI RESIDUI PASSIVI AL TERMINE DELL'ESERCIZIO 23 (9 + 15)
	RESIDUI ALL'INIZIO DELL'ESERCIZIO	PAGATI	RIMASTI DA PAGARE	VARIAZIONI		PREVISIONI	PAGAMENTI	DIFFERENZE RISPETTO ALLE PREVISIONI		
				IN +	IN -			IN +	IN -	
13	14	15 (16 - 14)	16 (14 + 15)	17 (16 - 13)	18 (13 - 16)	19	20	21 (20 - 19)	22 (19 - 20)	
1.04.011.8408										
I.C.S. 8408	68.00	68.00	0.00	0.00	0.00	304.00	140.00		164.00	96.00
1.04.011.8411										
I.C.S. 8411	0.00	0.00	0.00	0.00	0.00	51.76	0.00		51.76	0.00
1.04.011.8412										
I.C.S. 8412	23.00	23.00	0.00	0.00	0.00	660.00	103.50		556.50	0.00
1.04.011.8413										
I.C.S. 8413	0.00	0.00	0.00	0.00	0.00	331.34	331.34	0.00	0.00	0.00
1.04.011.8415										
I.C.S. 8415	36.00	36.00	0.00	0.00	0.00	834.72	36.00		858.72	0.00

Parte A

CODICE	C A P I T O L O	DESCRIZIONE	G E S T I O N E						D I				C O M P E T E N Z A			
			INIZIALI	P R E V I S I O N I		DEFINITIVE	P A G A T E	R I M A S T E D A P A G A R E	T O T A L I I M P E G N A T I	D I F F E R E N Z E R I S P E T T O A L L E P R E V I S I O N I						
				IN AUMENTO	IN DIMINUIZIONE					I N +	I N -					
												5 (7 - 4)	6 (4 - 7)	7 (4 + 5 - 6)	8	9 (10 - 8)
1.04.011.8424		SPESE PER AUTO.BENZINA CONTRIB.BASF 2002/DRI.BORGO	3.000,00	0,00	0,00	3.000,00	0,00	0,00	0,00	0,00	0,00	0,00	0,00	0,00	0,00	3.000,00
1.04.011.8428		SPESE PER L'ESERCIZIO AUTO.BENZINA C.C.I.A. LECCE NEGROAMARO 2002	0,00	26,00	26,00	0,00	0,00	0,00	0,00	0,00	0,00	0,00	0,00	0,00	0,00	0,00
1.04.011.8430		SPESE ESERCIZIO. MANUTENZIONE AUTO E MACCHINE AGRICOLE - PROGETTO PROVIT	4.000,00	1.641,52	40,17	5.601,35	4.748,50	368,20	5.116,70	484,65						
1.04.011.8432		SPESE ESERCIZIO.MANUT.NOLEGGI BENZINA AUTO-CONTRIB.BAYER/EGGER	0,00	600,00	0,00	600,00	0,00	0,00	0,00	0,00	0,00	0,00	0,00	0,00	0,00	600,00
1.04.011.8433		SPESE PER ESERCIZIO AUTO.BENZINA CONTRIB.ITAS-DR.MORETTI	1.500,00	492,20	0,00	1.992,20	249,32	191,29	440,61	1.551,59						

Parte B

CAPITOLO CODICE	G E S T I O N E D E I R E S I D U I P A S S I V I				G E S T I O N E D I C A S S A				TOTALE DEI RESIDUI PASSIVI AL TERMINE DELL'ESERCIZIO 23 (9 + 15)		
	RESIDUI ALL'INIZIO DELL'ESERCIZIO	PAGATI	RIMASTI DA PAGARE	TOTALI	VARIAZIONI		PREVISIONI	PAGAMENTI		DIFFERENZE RISPETTO ALLE PREVISIONI	
					IN +	IN -				IN +	IN -
13	14	15 (16 - 14)	16 (14 + 15)	17 (16 - 13)	18 (13 - 16)	19	20	21 (20 - 19)	22 (19 - 20)		
1.04.011.8424											
I.C.S. 8424	0.00	0.00	0.00	0.00	0.00	3.000.00	0.00	0.00	3.000.00	0.00	
1.04.011.8428											
I.C.S. 8428	40.00	40.00	0.00	40.00	0.00	80.00	40.00	40.00	40.00	0.00	
1.04.011.8430											
I.C.S. 8430	5.213.25	4.961.25	252.00	5.213.25	0.00	10.809.42	9.709.75	1.099.67	1.099.67	620.20	
1.04.011.8432											
I.C.S. 8432	0.00	0.00	0.00	0.00	0.00	600.00	0.00	0.00	600.00	0.00	
1.04.011.8433											
I.C.S. 8433	397.81	397.81	0.00	397.81	0.00	2.390.01	647.13	1.742.88	1.742.88	191.29	

Parte B

CAPITOLO	G E S T I O N E D E I R E S I D U I P A S S I V I						G E S T I O N E D I C A S S A						TOTALE DEI RESIDUI PASSIVI AL TERMINE DELL'ESERCIZIO
	RESIDUI ALL'INIZIO DELL'ESERCIZIO	PAGATI	RIMASTI DA PAGARE	TOTALI	VARIAZIONI		PREVISIONI	PAGAMENTI	DIFFERENZE RISPETTO ALLE PREVISIONI		TOTALE DEI RESIDUI PASSIVI AL TERMINE DELL'ESERCIZIO		
CODICE	13	14	15 (16 - 14)	16 (14 + 15)	17 (16 - 13)	18 (13 - 16)	19	20	21 (20 - 19)	22 (19 - 20)	23 (9 + 15)		
1.04.011.8434													
I.C.S. 8434	249,47	249,47	0,00	249,47	0,00	0,00	1.129,26	755,81		173,41	0,00		
1.04.011.8436													
I.C.S. 8436	0,00	0,00	0,00	0,00	0,00	0,00	881,60	0,00		881,60	210,59		
1.04.011.8437													
I.C.S. 8437	0,00	0,00	0,00	0,00	0,00	0,00	0,00	0,00	0,00	0,00	0,00		
1.04.011.8438													
I.C.S. 8438	0,00	0,00	0,00	0,00	0,00	0,00	0,00	0,00	0,00	0,00	0,00		
1.04.011.8440													
I.C.S. 8440	863,04	863,04	0,00	863,04	0,00	0,00	1.425,92	1.079,04		346,88	0,00		

Parte A

CODICE	DESCRIZIONE	G E S T I O N E										C O M P E T E N Z A			
		C A P I T O L O		P R E V I S I O N I		D I		S O M M E		I M P E G N A T E		D I F F E R E N Z E			
		I N I Z I A L I	V A R I A Z I O N I		D E F I N I T I V E	P A G A T E	R I M A S T E	T O T A L I	R I S P E T T O A L L E						
			I N A U M E N T O	I N D I M I N U Z I O N E					7 (4+5-6)	8	9 (10-8)	10 (8+9)	I N +	I N -	
4	5 (7-4)	6 (4-7)	7 (4+5-6)	8	9 (10-8)	10 (8+9)	11 (10-7)	12 (7-10)							
1.04.011.8441	SPESA PER L'ESERCIZIO AUTO CONV. VENETO AGRICOLTURA/TORCHIATO-RABOSO	1.500,00	48,48	306,75	1.241,73	215,26	684,00	899,26					342,47		
1.04.011.8442	SPESA PER L'ESERCIZIO AUTO-REGIONE VENETO/ZONAZIONE PROSECCO	1.000,00	4.500,00	0,00	5.500,00	1.277,96	1.978,22	3.256,18					2.243,82		
1.04.011.8443	SPESA PER L'ESERCIZIO AUTO REGIONE VENETO/VITIBIOVE	2.500,00	1.400,00	0,00	3.900,00	1.914,11	1.609,49	3.523,60					376,40		
1.04.011.8444	SPESA PER AUTO.BENZINA CONTRIB.UNIV.STUDI FI-AZ.MONTEPALDI	3.000,00	3.600,00	4.000,00	2.600,00	0,00	2.364,60	2.364,60					235,40		
1.04.011.8446	SPESA PER ESERCIZIO AUTO.BENZINA CONTRIBUTO SCARL/DR.BORGO	4.335,00	0,00	0,00	4.335,00	0,00	0,00	0,00					4.335,00		

Parte B

CAPITOLO CODICE	GESTIONE DEI RESIDUI PASSIVI						GESTIONE DI CASSA				TOTALE DEI RESIDUI PASSIVI AL TERMINE DELL'ESERCIZIO 23 (9 + 15)		
	RESIDUI ALL'INIZIO DELL'ESERCIZIO 13	PAGATI 14	RIMASTI DA PAGARE 15 (16 - 14)	VARIAZIONI		TOTALI 16 (14 + 15)	PREVISIONI 19	PAGAMENTI 20	DIFFERENZE RISPETTO ALLE PREVISIONI				
				IN + 17 (16 - 13)	IN - 18 (13 - 16)				IN + 21 (20 - 19)	IN - 22 (19 - 20)			
1.04.011.8441													
I.C.S. 8443	1.451,52	1.451,52	0,00	0,00	0,00	0,00	2.644,72	1.666,78		977,99		684,00	
1.04.011.8442													
I.C.S. 8442	0,00	0,00	0,00	0,00	0,00	0,00	5.500,00	1.277,96		4.222,04		1.978,22	
1.04.011.8443													
I.C.S. 8443	0,00	0,00	0,00	0,00	0,00	0,00	3.900,00	1.914,11		1.985,89		1.609,49	
1.04.011.8444													
I.C.S. 8444	2.764,04	2.764,04	0,00	0,00	0,00	0,00	5.364,04	2.764,04		2.600,00		2.364,60	
1.04.011.8446													
I.C.S. 8446	0,00	0,00	0,00	0,00	0,00	0,00	4.335,00	0,00		4.335,00		0,00	

Parte B

CAPITOLO CODICE	GESTIONE DEI RESIDUI PASSIVI				GESTIONE DI CASSA				TOTALE DEI RESIDUI PASSIVI AL TERMINE DELL'ESERCIZIO		
	RESIDUI ALL'INIZIO DELL'ESERCIZIO	PAGATI	RIMASTI DA PAGARE	TOTALI	VARIAZIONI		PREVISIONI	PAGAMENTI		DIFFERENZE RISPETTO ALLE PREVISIONI	
					IN +	IN -				IN +	IN -
13	14	15 (16 - 14)	16 (14 + 15)	17 (16 + 13)	18 (13 - 16)	19	20	21 (20 - 19)	22 (19 - 20)	23 (9 + 15)	
1.04.011.8448											
I.C.S. 8448	159,60	159,60	0,00	159,60	0,00	2.560,40	593,34		1.967,06	286,40	
1.04.011.8451											
I.C.S. 8451	0,00	0,00	0,00	0,00	0,00	2.000,00	0,00		2.000,00	2.000,00	
1.04.011.8452											
I.C.S. 8452	0,00	0,00	0,00	0,00	0,00	1.000,00	0,00		1.000,00	0,00	
1.04.011.8454											
I.C.S. 8454	0,00	0,00	0,00	0,00	0,00	1.200,00	0,00		1.200,00	1.154,32	
1.04.011.8456											
I.C.S. 8456	0,00	0,00	0,00	0,00	0,00	500,00	355,00		145,00	42,00	

Parte B

CAPITOLO CODICE	GESTIONE DEI RESIDUI PASSIVI					GESTIONE DI CASSA					TOTALE DEI RESIDUI PASSIVI AL TERMINE DELL'ESERCIZIO 23 (9 + 15)
	RESIDUI ALL'INIZIO DELL'ESERCIZIO 13	PAGATI 14	RIMASTI DA PAGARE 15 (16 - 14)	VARIAZIONI		TOTALI 16 (14 + 15)	PREVISIONI 19	PAGAMENTI 20	DIFFERENZE RISPETTO ALLE PREVISIONI		
				IN + 17 (16 - 13)	IN - 18 (13 - 16)				IN + 21 (20 - 19)	IN - 22 (19 - 20)	
1.04.011.8458	0.00	0.00	0.00	0.00	0.00	0.00	2.600.00	965.36	1.634.64	1.433.55	
I.C.S. 8458											
1.04.011.8459											
I.C.S. 8459	0.00	0.00	0.00	0.00	0.00	4.500.00	0.00	4.500.00	0.00	4.500.00	0.00
1.04.011.8461											
I.C.S. 8461	0.00	0.00	0.00	0.00	0.00	6.000.00	4.882.68	1.117.32	1.117.32	1.117.32	
1.04.011.8462											
I.C.S. 8462	0.00	0.00	0.00	0.00	0.00	5.000.00	0.00	5.000.00	0.00	5.000.00	4.882.32
1.04.011.8463											
I.C.S. 8463	0.00	0.00	0.00	0.00	0.00	4.500.00	0.00	4.500.00	0.00	4.500.00	0.00

Parte A

CODICE	DESCRIZIONE	G E S T I O N E						D I			C O M P E T E N Z A		
		INIZIALI	P R E V I S I O N I		DEFINITIVE	PAGATE	RIMASTE DA PAGARE	TOTALI IMPEGNATI	D I F F E R E N Z E R I S P E T T O A L L E P R E V I S I O N I				
			IN AUMENTO	IN DIMINUZIONE					IN +	IN -			
4	5 (7-4)	6 (4-7)	7 (4+5-6)	8	9 (10-8)	10 (8+9)	11 (10-7)	12 (7-10)					
1.04.012.0000	VOCE ECONOMICA 12 - MANUTENZ., RIPARAZ. MOBILI, MACCHINE UFFICIO, AT- TREZZATURE, CALCOLATORI ELETTRONICI			0,00		6.809,19	3.679,14	10.488,33				3.411,67	
1.04.012.0033	SPESE PER MANUT.-RIPAR., CANONI ATTREZZ.-ERSAT (CA)												
1.04.012.0051	MANUTENZ., RIPARAZ. MOBILI, MACCHINE UFF. ATTREZZATURE CALC. ELETTRONICI SERV. CONTROLLO VIVA	0,00	170,00	170,00	0,00	0,00	0,00	0,00	0,00	0,00	0,00		
1.04.012.0059	SPESE PER MANUT., RIPAR. MOBILI, ATTREZZ. SC IENT. MURST APPROCCI GENOMICI	4.000,00	0,00	0,00	4.000,00	872,16	379,20	1.251,36				2.748,64	
1.04.012.0061	MANUT., RIPAR. ATTREZZ. SCIENT. PRO V. DI SIENA	300,00	1.232,60	0,00	1.532,60	336,00	0,00	336,00				1.196,60	
		300,00	71,01	0,00	371,01	0,00	371,00	371,00				0,01	

Parte B

CAPITOLO CODICE	GESTIONE DEI RESIDUI PASSIVI					GESTIONE DI CASSA				TOTALE DEI RESIDUI PASSIVI AL TERMINE DELL'ESERCIZIO	
	RESIDUI ALL'INIZIO DELL'ESERCIZIO	PAGATI	RIMASTI DA PAGARE	VARIAZIONI		TOTALI	PREVISIONI	PAGAMENTI	DIFFERENZE RISPETTO ALLE PREVISIONI		
				IN +	IN -				IN +		IN -
13	14	15 (16 - 14)	16 (14 + 15)	17 (16 - 13)	18 (13 - 16)	19	20	21 (20 - 19)	22 (19 - 20)	23 (9 + 15)	
1.04.012.0000											
I.C.S. 0	2.626.17	2.176.52	200.00	2.376.52	0.00	2.376.52	1.918.78	8.985.71	10.199.02	3.829.14	
1.04.012.0033											
I.C.S. 33	0.00	0.00	0.00	0.00	0.00	0.00	0.00	0.00	0.00	0.00	
1.04.012.0051											
I.C.S. 51	2.615.09	2.615.09	0.00	2.615.09	0.00	2.615.09	7.360.18	3.487.25	3.872.93	379.20	
1.04.012.0059											
I.C.S. 59	1.708.56	1.708.56	0.00	1.708.56	0.00	1.708.56	3.241.16	2.044.56	1.196.60	0.00	
1.04.012.0061											
I.C.S. 61	0.00	0.00	0.00	0.00	0.00	0.00	371.01	0.00	371.01	371.00	

Parte A

CODICE	DESCRIZIONE	G E S T I O N E						D I				C O M P E T E N Z A		
		INIZIALI	P R E V I S I O N I		DEFINITIVE	PAGATE	RIMASTE DA PAGARE	TOTALI IMPEGNATI	D I F F E R E N Z E		R I S P E T T O A L L E			
			IN AUMENTO	IN DIMINUZIONE					IN +	IN -	P R E V I S I O N I			
											5 (7 - 4)	6 (4 - 7)	7 (4 + 5 - 6)	8
1.04.012.0070	MANUT. RIPARAZ. MOBILI, MACCHINE UFF., ATTREZZATURE, CALC. ELETTRONICI C.N.R.	0,00	902,87	0,00	902,87	386,00	0,00	386,00				516,87		
1.04.012.0071	SPESE PER MANUT. RIPAR. STRUM. SCIENT. CARPE NE' MALVOLTI													
1.04.012.0072	SPESE PER MANUTENZIONI E RIPARAZIONI ATTREZZATURE - CCIAA VICENZA	3.000,00	210,76	0,00	3.210,76	0,00	925,20	925,20				2.285,56		
1.04.012.0075	SPESE PER MANUT. RIPAR. STRUM. SCIENT. ETSAF	0,00	129,04	0,00	129,04	0,00	0,00	0,00				129,04		
1.04.012.0087	MANUT. RIPAR. NOLEGGIO ATTREZZATURE "SPUMANTE CLASSICO"	500,00	0,00	500,00	0,00	180,00	317,95	497,95				0,00		

Parte B

CAPITOLO CODICE	G E S T I O N E D E I R E S I D U I P A S S I V I				G E S T I O N E D I C A S S A				TOTALE DEI RESIDUI PASSIVI AL TERMINE DELL'ESERCIZIO 23 (9 + 15)	
	RESIDUI ALL'INIZIO DELL'ESERCIZIO 13	PAGATI 14	RIMASTI DA PAGARE 15 (16 - 14)	VARIAZIONI		PREVISIONI 19	PAGAMENTI 20	DIFFERENZE RISPETTO ALLE PREVISIONI		
				IN + 17 (16 - 13)	IN - 18 (13 - 16)			IN + 21 (20 - 19)		IN - 22 (19 - 20)
1.04.012.0089										
I.C.S. 89	0.00	0.00	0.00	0.00	0.00	2.000.00	1.824.00	176.00		0.00
1.04.012.0249										
I.C.S. 249	0.00	0.00	0.00	0.00	0.00	91.05	0.00	91.05		0.00
1.04.012.8402										
I.C.S. 8402	120.00	120.00	0.00	0.00	0.00	120.00	120.00	0.00		0.00
1.04.012.8405										
I.C.S. 8405	0.00	0.00	0.00	0.00	0.00	1.500.00	0.00	1.500.00		0.00
1.04.012.8410										
I.C.S. 8410	0.00	0.00	0.00	0.00	0.00	392.68	0.00	392.68		0.00

Parte A

CODICE	DESCRIZIONE	G E S T I O N E						D I				C O M P E T E N Z A						
		INIZIALI	P R E V I S I O N I			DEFINITIVE	S O M M E		PAGATE	RIMASTE DA PAGARE	TOTALI IMPEGNATI	D I F F E R E N Z E		IN - IN -				
			IN AUMENTO	IN DIMINUZIONE			PAGATE	RIMASTE DA PAGARE				TOTALI IMPEGNATI	IN +		IN -			
				5 (7-4)	6 (4-7)											7 (4+5-6)	8	9 (10-8)
1.04.012.8413	MANUTENZIONE E RIPARAZIONE ATTREZZATURE SCIENTIFICHE - PROG. CEE PROVE COMPARATIVE S.C.VIVA	4																
		400,00	37,72	20,12	417,60	417,60	0,00	417,60	0,00	417,60	0,00	417,60	0,00					
1.04.012.8419	SPESE PER RIPAR.MANUT.ATTREZZ.SCIENT.CON V.GHAPPA VENETA																	
		1.200,00	400,00	1.600,00	0,00	0,00	0,00	0,00	0,00	0,00	0,00	0,00	0,00					
1.04.012.8423	SPESE PER RIPAR.MANUT.ATTREZZ.SCIENT.CON TRIB.AVENTIS																	
		1.000,00	0,00	58,95	941,05	173,53	811,20	984,73	43,68									
1.04.012.8428	RIPAR.MANUT.ATTREZZ.SCIENT.C. C.I.A. LECCE NEGROAMARO 2002																	
		0,00	504,00	0,00	504,00	0,00	0,00	0,00	0,00	0,00	0,00	0,00	0,00					504,00
1.04.012.8430	MANUT.RIPAR.ATTREZZ.SCIENT.PRO VIT																	
		0,00	785,00	3,12	781,88	781,88	0,00	781,88	0,00	781,88	0,00	781,88	0,00					0,00

Parte B

CAPITOLO CODICE	GESTIONE DEI RESIDUI PASSIVI				GESTIONE DI CASSA				TOTALE DEI RESIDUI PASSIVI AL TERMINE DELL'ESERCIZIO		
	RESIDUI ALL'INIZIO DELL'ESERCIZIO	PAGATI	RIMASTI DA PAGARE	TOTALI	VARIAZIONI		PREVISIONI	PAGAMENTI		DIFFERENZE RISPETTO ALLE PREVISIONI	
					IN +	IN -				IN +	IN -
	13	14	15 (16 - 14)	16 (14 + 15)	17 (16 - 13)	18 (13 - 16)	19	20	21 (20 - 19)	22 (19 - 20)	23 (9 + 15)
1.04.012.8413											
I.C.S. 8413	906.00	906.00	0.00	906.00	0.00	0.00	1.323.60	1.323.60	0.00	0.00	0.00
1.04.012.8419											
I.C.S. 8419	0.00	0.00	0.00	0.00	0.00	0.00	0.00	0.00	0.00	0.00	0.00
1.04.012.8423											
I.C.S. 8423	96.00	96.00	0.00	96.00	0.00	0.00	1.133.05	269.53	0.00	863.52	811.20
1.04.012.8428											
I.C.S. 8428	496.00	496.00	0.00	496.00	0.00	0.00	1.000.00	496.00	0.00	504.00	0.00
1.04.012.8430											
I.C.S. 8430	0.00	0.00	0.00	0.00	0.00	0.00	781.88	781.88	0.00	0.00	0.00

Parte A

CODICE	C A P I T O L O	DESCRIZIONE	G E S T I O N E						D I				C O M P E T E N Z A			
			INIZIALI	P R E V I S I O N I		DEFINITIVE	PAGATE	RIMASTE DA PAGARE	TOTALI IMPEGNATI	D I F F E R E N Z E R I S P E T T O A L L E P R E V I S I O N I						
				IN AUMENTO	IN DIMINUZIONE					IN +	IN -					
			4	5 (7-4)	6 (4-7)	7 (4+5-6)	8	9 (10-8)	10 (8+9)	11 (10-7)	12 (7-10)					
1.04.013.0000		VOCE ECONOMICA 13 - MANUT. RIPARAZIONE ADATTAMENTO LOCALI E RELATIVI IMPIANTI		8.000,00	0,00	16.900,00	7.773,22	8.809,15	16.582,37						317,63	
1.04.013.0052		MANUTENZ., RIPARAZ., ADATTAMENTO LOCALI E RELATIVI IMPIANTI AZIENDE														
			800,00	0,00	0,00	800,00	0,00	800,00	800,00							
		Totale V.E. 13	9.700,00	8.000,00	0,00	17.700,00	7.773,22	9.609,15	17.382,37						317,63	
1.04.017		VOCE ECONOMICA 17 - SPESE ATTIVITA' DIVULGATIVE, SCAMBI CULTUR., ISCRIZIONE A SOCIETA' SCIENTIF.														
1.04.017.0000		VOCE ECONOMICA 17 - SPESE ATTIVITA' DIVULGATIVE, SCAMBI CULTUR., ISCRIZIONE A SOCIETA' SCIENTIF.														
			1.000,00	0,00	0,00	1.000,00	237,00	580,00	817,00						183,00	
1.04.017.0042		SPESE PER ISCRIZIONI CONVEGNI/LSA S.P.A.														
			1.600,00	1,02	808,85	792,17	0,00	200,00	200,00						592,17	

Parte B

CAPITOLO CODICE	G E S T I O N E D E I R E S I D U I P A S S I V I						G E S T I O N E D I C A S S A				TOTALE DEI RESIDUI PASSIVI AL TERMINE DELL'ESERCIZIO
	RESIDUI ALL'INIZIO DELL'ESERCIZIO	PAGATI	RIMASTI DA PAGARE	VARIAZIONI		TOTALI	PREVISIONI	PAGAMENTI	DIFFERENZE RISPETTO ALLE PREVISIONI		
				IN +	IN -				IN +	IN -	
13	14	15 (16 - 14)	16 (14 + 15)	17 (16 - 13)	18 (13 - 16)	19	20	21 (20 - 19)	22 (19 - 20)	23 (9 + 15)	
1.04.013.0000											
I.C.S. 0	2.546,56	1.486,56	1.060,00	2.546,56	0,00	22.176,37	9.259,78		12.916,59	9.869,15	
1.04.013.0052											
I.C.S. 52	0,00	0,00	0,00	0,00	0,00	800,00	0,00		800,00	800,00	
I.V.E. 13	2.546,56	1.486,56	1.060,00	2.546,56	0,00	22.976,37	9.259,78		13.716,59	10.669,15	
1.04.017											
1.04.017.0000											
I.C.S. 0	250,00	250,00	0,00	250,00	0,00	1.000,00	487,00		513,00	580,00	
1.04.017.0042											
I.C.S. 42	0,00	0,00	0,00	0,00	0,00	792,17	0,00		792,17	200,00	

Parte B

CAPITOLO CODICE	GESTIONE DEI RESIDUI PASSIVI				GESTIONE DI CASSA				TOTALE DEI RESIDUI PASSIVI AL TERMINE DELL'ESERCIZIO		
	RESIDUI ALL'INIZIO DELL'ESERCIZIO	PAGATI	RIMASTI DA PAGARE	TOTALI	VARIAZIONI		PREVISIONI	PAGAMENTI		DIFFERENZE RISPETTO ALLE PREVISIONI	
					IN +	IN -				IN +	IN -
13	14	15 (16 - 14)	16 (14 + 15)	17 (16 - 13)	18 (13 - 16)	19	20	21 (20 - 19)	22 (19 - 20)	23 (9 + 15)	
1.04.017.0051											
I.C.S. 51	0.00	0.00	0.00	0.00	0.00	5.000.000	110.000	350.000		70.000	
1.04.017.0059											
I.C.S. 59	0.00	0.00	0.00	0.00	0.00	1.352.91	516.95	815.96		200.00	
1.04.017.0075											
I.C.S. 75	0.00	0.00	0.00	0.00	0.00	0.00	0.00	0.00		0.00	
1.04.017.0083											
I.C.S. 83	0.00	0.00	0.00	0.00	0.00	200.000	160.000	40.000		0.00	
1.04.017.0084											
I.C.S. 84	0.00	0.00	0.00	0.00	0.00	201.75	200.00	1.75		0.00	

Parte A

CODICE	DESCRIZIONE	G E S T I O N E						D I				C O M P E T E N Z A			
		INIZIALI	P R E V I S I O N I		DEFINITIVE	P A G A T E	S O M M E I M P E G N A T E		RIMASTE DA PAGARE	TOTALI IMPEGNATI	D I F F E R E N Z E		IN - IN -		
			IN AUMENTO	IN DIMINUZIONE			IN +	IN -							
											5 (7-4)	6 (4-7)		7 (4+5-6)	8
4	5 (7-4)	6 (4-7)	7 (4+5-6)	8	9 (10-8)	10 (8+9)	11 (10-7)	12 (7-10)							
1.04.017.0089	SPESE PER ISCRIZIONI VARIE-COSTITUTORI	0,00	100,00	0,00	100,00	0,00	100,00	0,00	100,00	0,00					
1.04.017.0167	SPESE PER ISCRIZIONI A CONVEGNI "SOCIETA' SCIENTIFICHE ECC. CONTAMINANTI MICOTICI	0,00	1.500,00	0,00	1.500,00	0,00	250,00	0,00	250,00	0,00			1.250,00		
1.04.017.0236	SPESE PER ISCRIZIONE CONVEGNI-CONV.ARUSIA	0,00	300,00	0,00	300,00	0,00	0,00	73,50	73,50	0,00			226,50		
1.04.017.8404	SPESE PER ISCRIZIONI CONVEGNI AGRIMPOR	0,00	1.000,00	0,00	1.000,00	0,00	0,00	0,00	0,00	0,00			1.000,00		
1.04.017.8410	ISCRIZIONI A CONVEGNI UNIVERSITA' TUSCIA	0,00	100,00	0,00	100,00	0,00	0,00	70,00	70,00	0,00			30,00		

Parte B

CAPITOLO CODICE	GESTIONE DEI RESIDUI PASSIVI						GESTIONE DI CASSA				TOTALE DEI RESIDUI PASSIVI AL TERMINE DELL'ESERCIZIO
	RESIDUI ALL'INIZIO DELL'ESERCIZIO	PAGATI	RIMASTI DA PAGARE	VARIAZIONI		TOTALI	PREVISIONI	PAGAMENTI	DIFFERENZE RISPETTO ALLE PREVISIONI		
				IN +	IN -				IN +	IN -	
13	14	15 (16 - 14)	16 (14 + 15)	17 (16 - 13)	18 (13 - 16)	19	20	21 (20 - 19)	22 (19 - 20)	23 (9 + 15)	
1.04.017.0089											
I.C.S. 89	0.00	0.00	0.00	0.00	0.00	1.00.00	1.00.00	0.00	0.00	0.00	0.00
1.04.017.0167											
I.C.S. 167	0.00	0.00	0.00	0.00	0.00	1.500.00	250.00	0.00	1.250.00	0.00	0.00
1.04.017.0236											
I.C.S. 236	0.00	0.00	0.00	0.00	0.00	300.00	0.00	0.00	300.00	0.00	71.50
1.04.017.8404											
I.C.S. 8404	0.00	0.00	0.00	0.00	0.00	1.000.00	0.00	0.00	1.000.00	0.00	0.00
1.04.017.8410											
I.C.S. 8410	0.00	0.00	0.00	0.00	0.00	1.00.00	0.00	0.00	1.00.00	0.00	70.00

Parte A

C A P I T O L O	DESCRIZIONE	G E S T I O N E						D I				C O M P E T E N Z A					
		INIZIALI	P R E V I S I O N I		DEFINITIVE	PAGATE	RIMASTE DA PAGARE	TOTALI IMPEGNATI	D I F F E R E N Z E		IN - IN -						
			IN AUMENTO	IN DIMINUZIONE					IN +	R I S P E T T O A L L E P R E V I S I O N I							
												5 (7-4)	6 (4-7)	7 (4+5-6)	8	9 (10-8)	10 (8+9)
1.04.017.8430	SPESA PER ISCRIZIONI CONVEGNI-PROVIT	0,00	650,00	650,00	0,00	0,00	0,00	0,00	0,00	0,00							
1.04.017.8431	SPESA ISCRIZIONI CONVEGNI-SAGRO/DR.EGGER																
1.04.017.8442	SPESA PER ISCRIZIONI CONVEGNI- VENETO AGRICOLTURA- ZONAZIONE PROSECCO	0,00	125,00	0,00	125,00	0,00	125,00	0,00	125,00	0,00							
1.04.017.8444	SPESA PER ISCRIZIONI CONVEGNI- UNIVERSITA' STUDI FIAZ.MONTEPALDI	0,00	928,50	0,00	928,50	0,00	928,50	0,00	928,50	0,00	898,50	898,50	0,00				30,00
1.04.017.8451	ISCRIZIONI A CONVEGNI CONVENZIONE COMUNITA' MONTANA DEL CASENTINO	0,00	1.000,00	0,00	1.000,00	0,00	1.000,00	0,00	1.000,00	0,00	221,00	221,00	0,00				779,00
		0,00	600,00	0,00	600,00	0,00	600,00	0,00	600,00	0,00	470,42	470,42	0,00				129,58

Parte B

CAPITOLO CODICE	GESTIONE DEI RESIDUI PASSIVI					GESTIONE DI CASSA					TOTALE DEI RESIDUI PASSIVI AL TERMINE DELL'ESERCIZIO 23 (9 + 15)		
	RESIDUI ALL'INIZIO DELL'ESERCIZIO 13	PAGATI 14	RIMASTI DA PAGARE 15 (16 - 14)	VARIAZIONI		TOTALI 16 (14 + 15)	PREVISIONI 19	PAGAMENTI 20	DIFFERENZE RISPETTO ALLE PREVISIONI				
				IN + 17 (16 - 13)	IN - 18 (13 - 16)				IN + 21 (20 - 19)	IN - 22 (19 - 20)			
1.04.017.8462													
I.C.S. 8462	0.00	0.00	0.00	0.00	0.00	0.00	500.00	0.00	500.00			500.00	25.00
I.V.E. 17	250.00	250.00	0.00	0.00	250.00	0.00	10.200.11	1.841.95		8.156.18			2.911.42
1.04.018													
1.04.018.0000													
I.C.S. 0	21.191.08	21.660.08	1.531.00	0.00	23.191.08	0.00	122.102.11	34.210.38		87.891.91			46.812.22
1.04.018.0038													
I.C.S. 38	0.00	0.00	0.00	0.00	0.00	0.00	4.000.00	0.00		4.000.00			0.00
1.04.018.0040													
I.C.S. 40	1.810.27	0.00	1.810.27	0.00	1.810.27	0.00	1.810.27	0.00		1.810.27			1.810.27

Parte A

CAPITOLO	DESCRIZIONE	GESTIONE						DI				COMPETENZA		
		INIZIALI	PREVISIONI		DEFINITIVE	PAGATE	SOMME IMPEGNATE		DIFFERENZE		IN +	IN -	IN -	
			IN AUMENTO	IN DIMINUZIONE			RIMASTE DA PAGARE	TOTALI IMPEGNATI	RISPETTO ALLE PREVISIONI					
CODICE		4	5 (7-4)	6 (4-7)	7 (4+5-6)	8	9 (10-8)	10 (8+9)	11 (10-7)	12 (7-10)				
1.04.018.0072	CORRISPETTIVI PRESTAZIONI PROFESSIONALI PER INCARICHI SPECIALI CCIA VICENZA	1.500,00	3.000,00	2.194,28	2.305,72	0,00	0,00	0,00	0,00				2.305,72	
1.04.018.0075	CORRISPETTIVI PER PRESTAZIONI PROFESSIONALI PER INCARICHI SPECIALI - ETSAF	0,00	0,00	0,00	0,00	0,00	0,00	0,00	0,00				0,00	
1.04.018.0083	CORRISPETTIVI PRESTAZIONI PROFESSIONALI PER INCARICHI SPECIALI - RIVISTA VITIC. E ENOLOGIA	1.500,00	0,00	0,00	1.500,00	0,00	1.136,23	1.136,23	1.136,23				363,77	
1.04.018.0087	CORRISPETTIVI PER INCARICHI PROFESSIONALI SPUMANTE CLASSICO	0,00	1.000,00	0,00	1.000,00	0,00	0,00	0,00	0,00				1.000,00	
1.04.018.0089	PRESTAZIONI PROFESSIONALI -COSTITUTORI	0,00	2.800,00	0,00	2.800,00	0,00	0,00	0,00	0,00				2.800,00	

Parte B

CAPITOLO CODICE	GESTIONE DEI RESIDUI PASSIVI					GESTIONE DI CASSA			TOTALE DEI RESIDUI PASSIVI AL TERMINE DELL'ESERCIZIO 23 (9 + 15)
	RESIDUI ALL'INIZIO DELL'ESERCIZIO 13	PAGATI 14	RIMASTI DA PAGARE 15 (16 - 14)	VARIAZIONI		PREVISIONI 19	PAGAMENTI 20	DIFFERENZE RISPELTO ALLE PREVISIONI IN + IN - 22 (19 - 20)	
				TOTALI 16 (14 + 15)	IN + 17 (16 - 13)				
1.04.018.0072									
I.C.S. 72	1.260.00	1.260.00	0.00	0.00	0.00	1.260.00	1.260.00	2.305.72	0.00
1.04.018.0075									
I.C.S. 75	516.45	0.00	516.45	0.00	0.00	516.45	0.00	516.45	516.45
1.04.018.0083									
I.C.S. 83	2.272.45	929.54	1.342.82	0.00	0.00	2.272.45	929.54	5.115.28	2.479.05
1.04.018.0087									
I.C.S. 87	0.00	0.00	0.00	0.00	0.00	0.00	0.00	1.000.00	0.00
1.04.018.0089									
I.C.S. 89	0.00	0.00	0.00	0.00	0.00	0.00	0.00	2.800.00	0.00

Parte A

CAPITOLO	DESCRIZIONE	GESTIONE										DI				COMPETENZA						
		INIZIALI		PREVISIONI				SOMME IMPEGNATE				DIFFERENZE RISPETTO ALLE PREVISIONI										
		4	VARIAZIONI		7 (4+5-6)	8	9 (10-8)	10 (8+9)	11 (10-7)	12 (7-10)	IN +	IN -										
			5 (7-4)	6 (4-7)									DEFINITIVE	PAGATE	RIMASTE DA PAGARE	TOTALI IMPEGNATI						
1.04.018.0167	PRESTAZIONI PROFESSIONALI-P.F."CONTAMINANTI MICOTICI"	0,00	29.620,00	0,00	29.620,00	8.000,04	15.651,96	23.652,00												5.968,00		
1.04.018.0231	PRESTAZIONI PROFESSIONALI C.C.I.A.A. E PROVINCIA TARANTO																					
1.04.018.8401	PRESTAZIONI PROFESSIONALI CONTRIB.DOC BARDOLINO	0,00	0,00	0,00	0,00	0,00	119,59	119,59													119,59	
1.04.018.8402	PRESTAZIONI PROFESSIONALI REGIONE VENETO/SELEZIONE CLONALE	0,00	90,14	90,14	0,00	0,00	0,00	0,00													0,00	
1.04.018.8405	PRESTAZIONI PROFESSIONALI-CONTRIBUTO INTRACHEM	2.000,00	0,00	2.000,00	0,00	0,00	0,00	0,00													0,00	
		0,00	1.700,00	0,00	1.700,00	0,00	0,00	0,00													0,00	1.700,00

Parte B

CAPITOLO CODICE	G E S T I O N E D E I R E S I D U I P A S S I V I					G E S T I O N E D I C A S S A					TOTALE DEI RESIDUI PASSIVI AL TERMINE DELLESERCIZIO 23 (9 + 15)	
	RESIDUI ALL'INIZIO DELL'ESERCIZIO	PAGATI	RIMASTI DA PAGARE	VARIAZIONI		TOTALI	PREVISIONI	PAGAMENTI	DIFFERENZE RISPETTO ALLE PREVISIONI			
				IN +	IN -				IN +	IN -		
13	14	15 (16 - 14)	17 (16 - 13)	18 (13 - 16)	16 (14 + 15)	19	20	21 (20 - 19)	22 (19 - 20)			
1.04.018.0167												
I.C.S. 8467	6.908,30	6.908,30	0,00	0,00	6.908,30	36.376,40	34.908,34	21.468,06		15.651,96		
1.04.018.0231												
I.C.S. 8431	0,00	0,00	0,00	0,00	0,00	0,00	0,00	0,00	0,00	119,59		
1.04.018.8401												
I.C.S. 8401	0,00	0,00	0,00	0,00	0,00	0,00	0,00	0,00	0,00	0,00		
1.04.018.8402												
I.C.S. 8402	2.388,00	2.388,00	0,00	0,00	2.388,00	2.388,00	2.388,00	0,00	0,00	0,00		
1.04.018.8405												
I.C.S. 8405	0,00	0,00	0,00	0,00	0,00	1.700,00	0,00	0,00	1.700,00	0,00		

Parte A

CODICE	DESCRIZIONE	G E S T I O N E										C O M P E T E N Z A			
		C A P I T O L O		P R E V I S I O N I		D I		S O M M E I M P E G N A T E		D I F F E R E N Z E		R I S P E T T O A L L E		P R E V I S I O N I	
		I N I Z I A L I	V A R I A Z I O N I		D E F I N I T I V E	P A G A T E	R I M A S T E	T O T A L I	I N +	I N -	I N +	I N -	I N +	I N -	
			I N A U M E N T O	I N D I M I N U Z I O N E											7 (4 + 5 - 6)
1.04.018.8410	PRESTAZIONI PROFESSIONALI PER INCARICHI SPECIALI - CONV. TUSCIA	4	5 (7 - 4)	6 (4 - 7)	7 (4 + 5 - 6)	8	9 (10 - 8)	10 (8 + 9)	11 (10 - 7)	12 (7 - 10)					
		0,00	0,00	0,00	0,00	0,00	0,00	0,00	0,00	0,00					
1.04.018.8425	PRESTAZIONI PROFESSIONALI CONTRIB.BAYER														
		2.500,00	6,40	2.506,40	0,00	0,00	0,00	0,00	0,00	0,00					
1.04.018.8428	PRESTAZIONI PROFESSIONALI C.C.I.A. LECCE NEGROAMARO 2002														
		0,00	4.531,94	531,94	4.000,00	0,00	2.202,20	2.202,20	0,00	0,00				1.797,80	
1.04.018.8429	PRESTAZIONI PROFESSIONALI - COOP. SAN PANCRAZIO														
		0,00	383,33	0,00	383,33	0,00	0,00	0,00	0,00	0,00				383,33	
1.04.018.8430	PRESTAZIONI PROFESSIONALI - PROGETTO PROVIT														
		10.000,00	0,00	1.654,99	8.345,01	3.859,27	3.092,00	6.951,27	0,00	0,00				1.393,74	

Parte B

CAPITOLO CODICE	G E S T I O N E D E I R E S I D U I P A S S I V I					G E S T I O N E D I C A S S A					TOTALE DEI RESIDUI PASSIVI AL TERMINE DELL'ESERCIZIO 23 (9 + 15)	
	RESIDUI ALL'INIZIO DELL'ESERCIZIO 13	PAGATI 14	RIMASTI DA PAGARE 15 (16 - 14)	V A R I A Z I O N I		TOTALI 16 (14 + 15)	PREVISIONI 19	PAGAMENTI 20	D I F F E R E N Z E R I S P E T T O A L L E P R E V I S I O N I			
				IN + 17 (16 - 13)	IN - 18 (13 - 16)				IN + 21 (20 - 19)	IN - 22 (19 - 20)		
1.04.018.8410												
I.C.S. 8410	3.857,30	3.857,30	0,00	0,00	3.857,30	3.857,30	3.857,30	3.857,30	0,00	0,00		0,00
1.04.018.8425												
I.C.S. 8425	260,00	260,00	0,00	0,00	260,00	260,00	260,00	260,00	0,00	0,00		0,00
1.04.018.8428												
I.C.S. 8428	268,06	268,06	0,00	0,00	268,06	4.268,06	4.268,06	268,06	0,00	4.000,00		2.202,20
1.04.018.8429												
I.C.S. 8429	0,00	0,00	0,00	0,00	0,00	383,33	383,33	0,00	0,00	383,33		0,00
1.04.018.8430												
I.C.S. 8430	4.348,00	4.348,00	0,00	0,00	4.348,00	12.084,21	12.084,21	8.207,27	0,00	3.876,94		1.082,00

Parte A

CODICE	DESCRIZIONE	G E S T I O N E						D I				C O M P E T E N Z A			
		INIZIALI	P R E V I S I O N I		DEFINITIVE	PAGATE	RIMASTE DA PAGARE	TOTALI IMPEGNATI	D I F F E R E N Z E R I S P E T T O A L L E P R E V I S I O N I						
			IN AUMENTO	IN DIMINUZIONE					IN +	IN -					
4	5 (7-4)	6 (4-7)	7 (4+5-6)	8	9 (10-8)	10 (8+9)	11 (10-7)	12 (7-10)							
1.04.018.8435	PRESTAZIONI PROFESSIONALI CONTRIBUTO MIPAF "VERIFICA VIGNETO ITALIA"		0,00	1.999,92	8.000,08	7.996,80	0,00	7.996,80					3,28		
1.04.018.8439	PRESTAZIONI PROFESSIONALI VIVAI COOP.DI RAUSCEDO-"VIGNETO ITALIA"		0,00	0,00	2.000,00	0,00	1.996,80	1.996,80					3,20		
1.04.018.8440	PRESTAZIONI PROFESSIONALI CONTRIB. ISE/AT-PRAL LAZIO		2.500,00	30,00	2.530,00	0,00	2.519,75	2.519,75					10,25		
1.04.018.8442	PRESTAZ. PROFESSIONALI VENETO AGRICOLTURAZIONAZIONE PROSECCO		4.000,00	2.000,00	6.000,00	1.155,89	4.706,12	5.862,01					137,99		
1.04.018.8443	PRESTAZIONI PROFESSIONALI -VITIBIOVE		0,00	3.500,00	3.500,00	0,00	2.763,70	2.763,70					736,30		

Parte B

CAPITOLO CODICE	G E S T I O N E D E I R E S I D U I P A S S I V I				G E S T I O N E D I C A S S A				TOTALE DEI RESIDUI PASSIVI AL TERMINE DELL'ESERCIZIO		
	RESIDUI ALL'INIZIO DELL'ESERCIZIO	PAGATI	RIMASTI DA PAGARE	TOTALI	VARIAZIONI		PREVISIONI	PAGAMENTI		DIFFERENZE RISPETTO ALLE PREVISIONI	
					IN +	IN -				IN +	IN -
13	14	15 (16 - 14)	16 (14 + 15)	17 (16 - 13)	18 (13 - 16)	19	20	21 (20 - 19)	22 (19 - 20)	23 (9 + 15)	
1.04.018.8435											
I.C.S. 8435	1.999.92	1.999.92	0.00	1.999.92	0.00	9.999.92	9.999.72		3.20	0.00	
1.04.018.8439											
I.C.S. 8439	0.00	0.00	0.00	0.00	0.00	2.000.00	0.00		2.000.00	1.999.80	
1.04.018.8440											
I.C.S. 8440	1.000.00	1.000.00	0.00	1.000.00	0.00	5.510.00	3.000.00		2.510.00	2.519.75	
1.04.018.8442											
I.C.S. 8442	0.00	0.00	0.00	0.00	0.00	6.000.00	1.155.89		4.844.11	4.706.12	
1.04.018.8443											
I.C.S. 8443	0.00	0.00	0.00	0.00	0.00	3.500.00	0.00		3.500.00	2.763.70	

Parte A

CODICE	DESCRIZIONE	GESTIONE						DI				COMPETENZA		
		INIZIALI	PREVISIONI		DEFINITIVE	PAGATE	SOMME IMPEGNATE		TOTALI	DIFFERENZE		IN -		
			IN AUMENTO	IN DIMINUZIONE			7 (4+5+6)	8		9 (10-8)	10 (8+9)		IN +	11 (10-7)
1.04.018.8444	PRESTAZIONI PROFESSIONALI CONTRIB.UNIVER.STUDI FLAZ.MONTEPALDI	4	5 (7-4)	6 (4-7)	7 (4+5+6)	8	9 (10-8)	10 (8+9)	11 (10-7)	12 (7-10)				
		4.700,00	10.446,16	2.074,80	13.071,36	2.625,20	8.134,96	10.760,16					2.311,20	
1.04.018.8445	PRESTAZIONI PROFESSIONALI CONTRIB.ORGANAZOTO S.P.A													
		600,00	0,00	0,00	600,00	0,00	0,00	0,00					600,00	
1.04.018.8448	PRESTAZIONI PROFESSIONALI - CONT. COMUNE DI S. PERGOLA													
		5.530,00	4.500,00	2.550,00	7.480,00	0,00	2.998,85	2.998,85					4.481,15	
1.04.018.8451	PRESTAZIONI PROFESSIONALI-CONTRIB.COMUNITA " MONTANA DEL CASENTINO													
		0,00	3.160,00	28,00	3.132,00	0,00	3.132,00	3.132,00					0,00	
1.04.018.8452	PRESTAZIONI PROFESSIONALI CONTRIB.MIPAF/ISPAVE PROGRAMMA GIAVI													
		0,00	15.000,00	0,00	15.000,00	0,00	4.506,00	4.506,00					10.494,00	

Parte B

CAPITOLO CODICE	G E S T I O N E D E I R E S I D U I P A S S I V I					G E S T I O N E D I C A S S A				TOTALE DEI RESIDUI PASSIVI AL TERMINE DELL'ESERCIZIO 23 (9 + 15)	
	RESIDUI ALL'INIZIO DELL'ESERCIZIO 13	PAGATI 14	RIMASTI DA PAGARE 15 (16 - 14)	VARIAZIONI		PREVISIONI 19	PAGAMENTI 20	DIFFERENZE RISPETTO ALLE PREVISIONI			
				IN + 17 (16 - 13)	IN - 18 (13 - 16)			IN + 21 (20 - 19)	IN - 22 (19 - 20)		
TOTALI 16 (14 + 15)	0.00	0.00	0.00	0.00	0.00	0.00	0.00	0.00	0.00		
1.04.018.8444											
I.C.S. 8444	1.080.00	1.080.00	0.00	0.00	0.00	1.5.231.16	1.705.20	1.1.524.16			8.134.56
1.04.018.8445											
I.C.S. 8445	0.00	0.00	0.00	0.00	0.00	600.00	0.00	600.00			0.00
1.04.018.8448											
I.C.S. 8448	0.00	0.00	0.00	0.00	0.00	7.480.00	0.00	7.480.00			2.938.45
1.04.018.8451											
I.C.S. 8451	0.00	0.00	0.00	0.00	0.00	1.112.00	0.00	1.112.00			1.112.00
1.04.018.8452											
I.C.S. 8452	0.00	0.00	0.00	0.00	0.00	15.000.00	0.00	15.000.00			4.506.00

Parte B

CAPITOLO CODICE	GESTIONE DEI RESIDUI PASSIVI						GESTIONE DI CASSA				TOTALE DEI RESIDUI PASSIVI AL TERMINE DELL'ESERCIZIO 23 (9 + 15)		
	RESIDUI ALL'INIZIO DELL'ESERCIZIO 13	PAGATI 14	RIMASTI DA PAGARE 15 (16 - 14)	VARIAZIONI		TOTALI 16 (14 + 15)	PREVISIONI 19	PAGAMENTI 20	DIFFERENZE RISPETTO ALLE PREVISIONI				
				IN + 17 (16 - 13)	IN - 18 (13 - 16)				IN + 21 (20 - 19)	IN - 22 (19 - 20)			
1.04.020.0000													
I.C.S. 0	0.00	0.00	0.00	0.00	0.00	0.00	1.000.00	2.255.36		744.64			441.55
1.04.020.0051													
I.C.S. 51	0.00	0.00	0.00	0.00	0.00	0.00	1.000.00	423.12		576.81			0.00
1.04.020.0052													
I.C.S. 52	0.00	0.00	0.00	0.00	0.00	0.00	1.000.00	234.66		765.34			222.54
I.V.E. 20	0.00	0.00	0.00	0.00	0.00	0.00	5.000.00	2.913.19		2.086.81			664.09
1.04.021													
1.04.021.0052													
I.C.S. 52	0.00	0.00	0.00	0.00	0.00	0.00	54.60	54.60		0.00			0.00
I.V.E. 21	0.00	0.00	0.00	0.00	0.00	0.00	54.60	54.60		0.00			0.00

Parte A

CODICE	DESCRIZIONE	G E S T I O N E							D I					C O M P E T E N Z A		
		P R E V I S I O N I		V A R I A Z I O N I		DEFINITIVE	PAGATE	RIMASTE DA PAGARE	TOTALI IMPEGNATI	D I F F E R E N Z E R I S P E T T O A L L E P R E V I S I O N I						
		INIZIALI	IN AUMENTO	IN DIMINUZIONE	IN +					IN -						
		4	5 (7-4)	6 (4-7)	7 (4+5-6)	8	9 (10-8)	10 (8+9)	11 (10-7)	12 (7-10)						
1.06.004	VOCE ECONOMICA 4 - TRASFERIMENTI PASSIVI AD ENTI DEL SETTORE PUBBLICO															
1.06.004.0059	TRASFERIMENTI AD ENTI-MURST-ASPETTI GENOMICI															
		170.000,00	1.980,24	0,00	171.980,24	0,00	168.365,00	168.365,00					3.615,24			
1.06.004.0087	TRASFERIMENTI AD ENTI-CONTRIB. "SPUMANTE CLASSICO"															
		37.804,64	0,00	0,00	37.804,64	37.804,64	0,00	37.804,64				0,00				
1.06.004.0167	TRASFERIMENTI AD ENTI-CONTAMINANTI MICOTICI															
		0,00	25.000,00	11.000,00	14.000,00	0,00	14.000,00	14.000,00				0,00				
1.06.004.8430	TRASFERIMENTI AD ALTRI ENTI PROG.MIPAF-PROVIT															
		19.500,00	0,00	19.500,00	0,00	0,00	0,00	0,00				0,00				
1.06.004.8443	TRASFERIMENTI AD ALTRI ENTI REGIONE VENETO/VITIBIOVE															
		33.000,00	22.000,00	0,00	55.000,00	22.000,00	14.000,00	36.000,00				19.000,00				

Parte B

CAPITOLO CODICE	GESTIONE DEI RESIDUI PASSIVI					GESTIONE DI CASSA					TOTALE DEI RESIDUI PASSIVI AL TERMINE DELL'ESERCIZIO 23 (9 + 15)	
	RESIDUI ALL'INIZIO DELL'ESERCIZIO 13	PAGATI 14	RIMASTI DA PAGARE 15 (16 - 14)	VARIAZIONI		TOTALI 16 (14 + 15)	PREVISIONI 19	PAGAMENTI 20	DIFFERENZE RISPETTO ALLE PREVISIONI			
				IN + 17 (16 - 13)	IN - 18 (13 - 16)				IN + 21 (20 - 19)	IN - 22 (19 - 20)		
1.06.004												
1.06.004.0059												
I.C.S. 59	0.00	0.00	0.00	0.00	0.00	0.00	1.71.980.24	0.00	0.00	1.71.980.24	0.00	1.68.365.00
1.06.004.0087												
I.C.S. 87	0.00	0.00	0.00	0.00	0.00	0.00	37.804.64	37.804.64	0.00	0.00	0.00	0.00
1.06.004.0167												
I.C.S. 167	0.00	0.00	0.00	0.00	0.00	0.00	14.000.00	0.00	0.00	14.000.00	0.00	14.000.00
1.06.004.8430												
I.C.S. 8430	19.500.00	19.500.00	0.00	0.00	0.00	0.00	19.000.00	19.500.00	0.00	19.500.00	0.00	0.00
1.06.004.8443												
I.C.S. 8443	0.00	0.00	0.00	0.00	0.00	0.00	55.000.00	22.000.00	0.00	33.000.00	0.00	14.000.00

Parte B

CAPITOLO CODICE	GESTIONE DEI RESIDUI PASSIVI					GESTIONE DI CASSA					TOTALE DEI RESIDUI PASSIVI AL TERMINE DELL'ESERCIZIO
	RESIDUI ALL'INIZIO DELL'ESERCIZIO	PAGATI	RIMASTI DA PAGARE	VARIAZIONI		PREVISIONI	PAGAMENTI	DIFFERENZE RISPETTO ALLE PREVISIONI			
				IN +	IN -			IN +	IN -		
13	14	15 (16-14)	16 (14+15)	17 (16-13)	18 (13-16)	19	20	21 (20-19)	22 (19-20)	23 (9+15)	
1.06.004.8452											
I.C.S. 8452	0.00	0.00	0.00	0.00	0.00	15.000.00	0.00	0.00	15.000.00	0.00	
1.06.004.8477											
I.C.S. 8477	0.00	0.00	0.00	0.00	0.00	40.000.00	0.00	0.00	40.000.00	0.00	
I.V.E. 4	19.500.00	19.500.00	0.00	0.00	0.00	372.784.88	79.304.64		293.480.24	196.365.00	
I Categoria 6	19.500.00	19.500.00	0.00	0.00	0.00	372.784.88	79.304.64	0.00	293.480.24	196.365.00	
1.08											
1.08.001											
1.08.001.0000											
I.C.S. 0	3.395.57	3.395.57	0.00	0.00	0.00	37.791.14	36.875.02		916.12	70.13	

Parte A

CODICE	C A P I T O L O	G E S T I O N E										D I			C O M P E T E N Z A			
		P R E V I S I O N I		V A R I A Z I O N I		D E F I N I T I V E		P A G A T E		R I M A S T E		T O T A L I		D I F F E R E N Z E		R I S P E T T O		
		INIZIALI	IN AUMENTO	IN DIMINUZIONE	7(4+5-6)	8	9(10-8)	TOTALI	IN +	IN -	11(10-7)	12(7-10)						
	4	5(7-4)	6(4-7)															
1.10.001.0000																		
	VOCE ECONOMICA 1 - SPESE PER LITI, ARBITRAGGI, RISARCIMENTI ED ACCESSORI		0,00	15.000,00	0,00	15.000,00	14.975,50	0,00	14.975,50	0,00	14.975,50	24,50						
	Totale V.E. 1	0,00	15.000,00	0,00	15.000,00	14.975,50	0,00	14.975,50	0,00	14.975,50	24,50							
1.10.002																		
	VOCE ECONOMICA 2 - FONDO DI RISERVA																	
	VOCE ECONOMICA 2 - FONDO DI RISERVA		45.000,00	6.870,51	51.870,51	0,00	0,00	0,00	0,00	0,00	0,00	0,00						
	Totale V.E. 2	45.000,00	6.870,51	51.870,51	0,00	0,00	0,00	0,00	0,00	0,00	0,00	0,00						
1.10.003																		
	VOCE ECONOMICA 3 - ONERI VARI STRAORDINARI																	
	VOCE ECONOMICA 3 - ONERI VARI STRAORDINARI		0,00	0,00	0,00	0,00	0,00	1.387,67	1.387,67	1.387,67	1.387,67	1.387,67						
	Totale V.E. 3	0,00	0,00	0,00	0,00	0,00	0,00	1.387,67	1.387,67	1.387,67	1.387,67	1.387,67						

Parte B

CAPITOLO CODICE	G E S T I O N E D E I R E S I D U I P A S S I V I					G E S T I O N E D I C A S S A					TOTALE DEI RESIDUI PASSIVI AL TERMINE DELL'ESERCIZIO 23 (9 + 15)	
	RESIDUI ALL'INIZIO DELL'ESERCIZIO 13	PAGATI 14	RIMASTI DA PAGARE 15 (16 - 14)	VARIAZIONI		TOTALI 16 (14 + 15)	PREVISIONI 19	PAGAMENTI 20	DIFFERENZE RISPETTO ALLE PREVISIONI			
				IN + 17 (16 - 13)	IN - 18 (13 - 16)				IN + 21 (20 - 19)	IN - 22 (19 - 20)		
1.10.001.0000												
I.C.S.0	0.00	0.00	0.00	0.00	0.00	0.00	15.000.00	14.975.50	24.50			0.00
I.V.E.1	0.00	0.00	0.00	0.00	0.00	0.00	15.000.00	14.975.50	24.50			0.00
1.10.002												
1.10.002.0000												
I.C.S.0	0.00	0.00	0.00	0.00	0.00	0.00	0.00	0.00	0.00			0.00
I.V.E.2	0.00	0.00	0.00	0.00	0.00	0.00	0.00	0.00	0.00			0.00
1.10.003												
1.10.003.0000												
I.C.S.0	2.495.61	2.495.61	0.00	0.00	2.495.61	2.991.22	2.495.61	495.61				1.387.67
I.V.E.3	2.495.61	2.495.61	0.00	0.00	2.495.61	2.991.22	2.495.61	495.61				1.387.67

Parte B

CAPITOLO CODICE	G E S T I O N E D E I R E S I D U I P A S S I V I				G E S T I O N E D I C A S S A				TOTALE DEI RESIDUI PASSIVI AL TERMINE DELL'ESERCIZIO		
	RESIDUI ALL'INIZIO DELL'ESERCIZIO	PAGATI	RIMASTI DA PAGARE	TOTALI	VARIAZIONI		PREVISIONI	PAGAMENTI		DIFFERENZE RISPETTO ALLE PREVISIONI	
					IN +	IN -				IN +	IN -
13	14	15 (16 - 14)	16 (14 + 15)	17 (16 - 13)	18 (13 - 16)	19	20	21 (20 - 19)	22 (19 - 20)	23 (9 + 15)	
1.10.005											
1.10.005.0000											
I.C.S. 0	180.00	0.00	0.00	180.00	0.00	996.00	996.00	0.00	0.00	0.00	
1.10.005.0087											
I.C.S. 87	0.00	0.00	0.00	0.00	0.00	1.105.32	817.32	288.00	288.00	288.00	
1.10.005.0167											
I.C.S. 167	858.40	858.40	0.00	858.40	0.00	2.358.40	858.40	1.500.00	1.500.00	60.00	
1.10.005.0224											
I.C.S. 224	0.00	0.00	0.00	0.00	0.00	10.200.00	0.00	10.200.00	10.200.00	0.00	
1.10.005.8402											
I.C.S. 8402	330.00	330.00	0.00	330.00	0.00	660.00	330.00	330.00	330.00	0.00	

Parte B

CAPITOLO CODICE	GESTIONE DEI RESIDUI PASSIVI					GESTIONE DI CASSA				TOTALE DEI RESIDUI PASSIVI AL TERMINE DELL'ESERCIZIO 23 (9 + 15)	
	RESIDUI ALL'INIZIO DELL'ESERCIZIO 13	PAGATI 14	RIMASTI DA PAGARE 15 (16 - 14)	VARIAZIONI		PREVISIONI 19	PAGAMENTI 20	DIFFERENZE RISPETTO ALLE PREVISIONI			
				TOTALI 16 (14 + 15)	IN + 17 (16 - 13)			IN - 18 (13 - 16)	IN + 21 (20 - 19)		IN - 22 (19 - 20)
1.10.005.8428											
I.C.S. 8428	312.00	312.00	0.00	0.00	0.00	312.00	312.00	0.00	0.00	0.00	0.00
1.10.005.8430											
I.C.S. 8430	300.00	300.00	0.00	0.00	0.00	300.00	4.843.19	0.00	0.00	0.00	0.00
1.10.005.8434											
I.C.S. 8434	0.00	0.00	0.00	0.00	0.00	0.00	0.00	0.00	0.00	0.00	0.00
1.10.005.8436											
I.C.S. 8436	0.00	0.00	0.00	0.00	0.00	0.00	4.000.00	0.00	0.00	4.000.00	0.00
1.10.005.8443											
I.C.S. 8443	0.00	0.00	0.00	0.00	0.00	0.00	797.00	0.00	0.00	797.00	600.00

Parte A

CODICE	C A P I T O L O	DESCRIZIONE	G E S T I O N E										D I			C O M P E T E N Z A		
			P R E V I S I O N I			S O M M E			I M P E G N A T E			D I F F E R E N Z E						
			INIZIALI	V A R I A Z I O N I		DEFINITIVE	P A G A T E	R I M A S T E	TOTALI	R I S P E T T O A L L E		P R E V I S I O N I						
				IN AUMENTO	IN DIMINUZIONE					7 (4 + 5 - 6)	8	9 (10 - 8)	10 (8 + 9)	IN +	IN -			
4	5 (7 - 4)	6 (4 - 7)	7 (4 + 5 - 6)	8	9 (10 - 8)	10 (8 + 9)	11 (10 - 7)	12 (7 - 10)										
2.11.004.0000		VOCE ECONOMICA 4 - SPESE PER PROGETTAZIONE E COSTRUZIONE IMMOBILI	6.591,81	0,00	0,00	6.591,81	0,00	0,00	0,00	0,00	0,00	0,00	11 (10 - 7)	12 (7 - 10)	6.591,81			
2.11.004.0081		SPESE PER PROG.COSTRUZIONE ASTI																
			282.484,14	0,00	0,00	282.484,14	0,00	0,00	0,00	0,00	0,00	0,00			282.484,14			
			289.075,95	0,00	0,00	289.075,95	0,00	0,00	0,00	0,00	0,00	0,00			289.075,95			
2.11.005		VOCE ECONOMICA 5 - RICOSTRUZIONE, RIPRISTINO, TRASFORMAZIONE IMMOBILI																
2.11.005.0000		VOCE ECONOMICA 5 - RICOSTRUZIONE, RIPRISTINO, TRASFORMAZIONE IMMOBILI	389.211,03	103.401,72	0,00	492.612,75	7.980,00	18.427,20	26.407,20	466.205,55								
2.11.005.0035		RIPRISTINO, RISTRUTTURAZIONE SOP BARI	295.823,47	5.562,93	0,00	301.386,40	178.042,46	26.352,85	204.395,31	96.991,09								

Parte B

CAPITOLO CODICE	GESTIONE DEI RESIDUI PASSIVI					GESTIONE DI CASSA					TOTALE DEI RESIDUI PASSIVI AL TERMINE DELL'ESERCIZIO 23 (9 + 15)	
	RESIDUI ALL'INIZIO DELL'ESERCIZIO 13	PAGATI 14	RIMASTI DA PAGARE 15 (16 - 14)	VARIAZIONI		TOTALI 16 (14 + 15)	PREVISIONI 19	PAGAMENTI 20	DIFFERENZE RISPETTO ALLE PREVISIONI			
				IN + 17 (16 - 13)	IN - 18 (13 - 16)				IN + 21 (20 - 19)	IN - 22 (19 - 20)		
2.11.004.0000												
I.C.S. 0	0.00	0.00	0.00	0.00	0.00	0.00	6.591.81	0.00	6.591.81	0.00	0.00	0.00
2.11.004.0081												
I.C.S. 0	0.00	0.00	0.00	0.00	0.00	0.00	282.484.14	0.00	282.484.14	0.00	0.00	0.00
I.V.E. 4	0.00	0.00	0.00	0.00	0.00	0.00	289.075.95	0.00	289.075.95	0.00	0.00	0.00
2.11.005												
2.11.005.0000												
I.C.S. 0	0.00	0.00	0.00	0.00	0.00	0.00	482.612.75	7.980.00	484.632.75	0.00	0.00	18.427.20
2.11.005.0035												
I.C.S. 0	14.650.89	14.650.89	0.00	0.00	14.650.89	0.00	316.017.29	192.691.35	121.341.94	0.00	0.00	26.352.85

Parte A

CODICE	DESCRIZIONE	G E S T I O N E										D I			C O M P E T E N Z A		
		I N I Z I A L I		P R E V I S I O N I				D E F I N I T I V E		P A G A T E		R I M A S T E		T O T A L I		D I F F E R E N Z E	
		4	5 (7-4)	V A R I A Z I O N I		7 (4+5-6)	8	9 (10-8)	10 (8+9)	11 (10-7)	12 (7-10)	IN +	IN -	IN +	IN -		
				6 (4-7)	IN DIMINUZIONE												
2.11.005.0043	RICOSTRUZ. RIPRISTINO E TRASFORM. IMMOBIL. ADEG. IMPIANTI ELETTRICI	129.625,51	798,24	0,00	130.423,75	36.586,26	0,00	36.586,26	0,00	36.586,26	93.837,49						
2.11.005.0063	RICOSTR. RIPRIST. ADEG. IMPIANTI ELETTRICI-SOP BARI	18.348,62	0,00	0,00	18.348,62	0,00	0,00	0,00	0,00	0,00	18.348,62						
	Totale V.E. 5	833.008,63	109.762,89	0,00	942.771,52	222.608,72	44.780,05	267.388,77	675.382,75								
2.11.006	VOCE ECONOMICA 6 - SPESE PER MIGLIORAMENTI FONDIARI																
2.11.006.0052	SPESE PER MIGLIORAM. FONDIARI AZIENDE	78.820,83	0,00	0,00	78.820,83	24.683,20	22.532,96	47.216,16	31.604,67								
2.11.006.0077	SPESE PER MIGLIORAM. FONDIARI REGIONE PUGLIA	74.496,37	0,00	0,00	74.496,37	0,00	0,00	0,00	74.496,37								
	Totale V.E. 6	153.317,20	0,00	0,00	153.317,20	24.683,20	22.532,96	47.216,16	106.101,04								

Parte B

CAPITOLO CODICE	GESTIONE DEI RESIDUI PASSIVI					GESTIONE DI CASSA				TOTALE DEI RESIDUI PASSIVI AL TERMINE DELL'ESERCIZIO 23 (9 + 15)	
	RESIDUI ALL'INIZIO DELL'ESERCIZIO 13	PAGATI 14	RIMASTI DA PAGARE 15 (16 - 14)	VARIAZIONI		PREVISIONI 19	PAGAMENTI 20	DIFFERENZE RISPETTO ALLE PREVISIONI			
				TOTALI 16 (14 + 15)	IN + 17 (16 - 13)			IN - 18 (13 - 16)	IN + 21 (20 - 19)		IN - 22 (19 - 20)
2.11.005.0043											
I.C.S. 43	0.00	0.00	0.00	0.00	0.00	130.423,75	16.586,26	93.837,49			0.00
2.11.005.0063											
I.C.S. 63	0.00	0.00	0.00	0.00	0.00	18.348,62	0.00	18.348,62			0.00
I.V.E. 5	14.650,89	14.650,89	0.00	0.00	0.00	957.422,41	237.259,63	720.162,80			44.780,05
2.11.006											
2.11.006.0052											
I.C.S. 52	16.265,33	11.594,19	4.657,26	0.00	-13,68	95.086,16	16.277,59	58.808,57			27.190,22
2.11.006.0077											
I.C.S. 77	0.00	0.00	0.00	0.00	0.00	74.496,37	0.00	74.496,37			0.00
I.V.E. 6	16.265,33	11.594,19	4.657,26	0.00	-13,68	169.582,53	16.277,59	133.304,94			27.190,22

Parte A

CODICE	C A P I T O L O	DESCRIZIONE	G E S T I O N E						D I				C O M P E T E N Z A		
			P R E V I S I O N I		V A R I A Z I O N I		D E F I N I T I V E		S O M M E		I M P E G N A T E		D I F F E R E N Z E		
			INIZIALI	IN AUMENTO	IN DIMINUZIONE	DEFINITIVE	PAGATE	RIMASTE	TOTALI	IN +	IN -				
	4	5 (7-4)	6 (4-7)	7 (4+5-6)	8	9 (10-8)	10 (8+9)	11 (10-7)	12 (7-10)						
		Totale Categoria 11	1.275.401,78	109.762,89	0,00	1.385.164,67	247.291,92	67.313,01	314.604,93	0,00	1.070.559,74				
2.12		CATEGORIA 12 - ACQUISIZIONI DI IMMOBILIZZAZIONI TECNICHE													
2.12.001		VOCE ECONOMICA 1 - ACQUISTO MOBILI, ARREDI, MACCHINE D'UFF. ECC.													
2.12.001.0000		VOCE ECONOMICA 1 - ACQUISTO MOBILI, ARREDI, MACCHINE D'UFF. ECC.													
			12.000,00	0,00	1.424,77	10.575,23	3.768,38	5.773,87	9.542,25		1.032,98				
2.12.001.0037		ACQUISTO MOBILI, ARREDI E MACCHINE UFFICIO - PROGETTO CIFO													
			0,00	3,32	3,32	0,00	0,00	0,00	0,00		0,00				
2.12.001.0051		ACO. MOBILI, ARREDI, MACCHINE D'UFF. ECC. SERVIZIO CONTROLLO VIVAI													
			10.153,05	0,00	0,00	10.153,05	0,00	0,00	0,00		10.153,05				

Parte B

CAPITOLO CODICE	G E S T I O N E D E I R E S I D U I P A S S I V I				G E S T I O N E D I C A S S A				TOTALE DEI RESIDUI PASSIVI AL TERMINE DELL'ESERCIZIO		
	RESIDUI ALL'INIZIO DELL'ESERCIZIO	PAGATI	RIMASTI DA PAGARE	TOTALI	V A R I A Z I O N I		PREVISIONI	PAGAMENTI		D I F F E R E N Z E R I S P E T T O A L L E P R E V I S I O N I	
	13	14	15 (16 - 14)	16 (14 + 15)	IN + 17 (16 - 13)	IN - 18 (13 - 16)	19	20	IN + 21 (20 - 19)	IN - 22 (19 - 20)	23 (9 + 15)
I.Cat. 11	30.916,22	26.245,28	4.657,26	30.902,54	0,00	-11,68	1.416.080,89	271.537,20	0,00	-1.142.543,63	71.970,22
2.12											
2.12.001											
2.12.001.0000											
I.C.S. 0	79.649,88	38.412,68	41.237,20	79.649,88	0,00	0,00	90.225,11	42.181,06	0,00	-48.044,05	47.011,07
2.12.001.0037											
I.C.S. 37	0,00	0,00	0,00	0,00	0,00	0,00	0,00	0,00	0,00	0,00	0,00
2.12.001.0051											
I.C.S. 51	14.095,37	14.095,37	0,00	14.095,37	0,00	0,00	24.248,42	14.085,37	0,00	-10.153,05	0,00

Parte A

C A P I T O L O	DESCRIZIONE	G E S T I O N E										D I			C O M P E T E N Z A		
		P R E V I S I O N I		V A R I A Z I O N I		D E F I N I T I V E		P A G A T E		R I M A S T E		T O T A L I		D I F F E R E N Z E			
		I N I Z I A L I		I N D I M I N U Z I O N E		7 (4 + 5 - 6)		8		9 (10 - 8)		10 (8 + 9)		R I S P E T T O A L L E			
		4	5 (7 - 4)	6 (4 - 7)	7 (4 + 5 - 6)	8	9 (10 - 8)	10 (8 + 9)	11 (10 - 7)	P R E V I S I O N I							
2.12.001.0087	ACQUISTO MACCHINE UFFICIO.COMPUTER "SPUMANTE CLASSICO VENETO"	0,00	1.616,22	0,00	1.616,22	0,00	119,00	0,00	119,00				11	12	1.497,22		
2.12.001.0089	ACQUISTO MACCHINE UFFICIO, MOBILI PROG.COSTITUTORI	0,00	3.000,00	0,00	3.000,00	0,00	534,58	0,00	534,58						2.465,42		
2.12.001.0224	ACQUISTO MOBILI,MACCHINE D'UFFICIO ARSIAL-LAZIO	0,00	1.000,00	0,00	1.000,00	0,00	0,00	0,00	0,00						1.000,00		
2.12.001.8409	ACQUISTO MOBILI,MACCHINE D'UFFICIO CONV.GOBBI	0,00	41,00	0,00	41,00	0,00	0,00	0,00	0,00						41,00		
2.12.001.8426	ACQUISTO MOBILI,MACCHINE UFFICIO CONTRIB.ISAGRO	3.300,00	0,00	2.198,40	1.101,60	0,00	244,01	0,00	244,01						857,59		

Parte B

CAPITOLO CODICE	G E S T I O N E D E I R E S I D U I P A S S I V I				G E S T I O N E D I C A S S A				TOTALE DEI RESIDUI PASSIVI AL TERMINE DELL'ESERCIZIO		
	RESIDUI ALL'INIZIO DELL'ESERCIZIO	PAGATI	RIMASTI DA PAGARE	TOTALI	VARIAZIONI		PREVISIONI	PAGAMENTI		DIFFERENZE RISPETTO ALLE PREVISIONI	
					IN +	IN -				IN +	IN -
13	14	15 (16 - 14)	16 (14 + 15)	17 (16 - 13)	18 (13 - 16)	19	20	21 (20 - 19)	22 (19 - 20)	23 (9 + 15)	
2.12.001.0087											
I.C.S. 87	0.00	0.00	0.00	0.00	0.00	1.616.22	0.00	1.616.22		1.19.00	
2.12.001.0089											
I.C.S. 88	0.00	0.00	0.00	0.00	0.00	1.000.00	0.00	1.000.00		534.58	
2.12.001.0224											
I.C.S. 224	0.00	0.00	0.00	0.00	0.00	1.000.00	0.00	1.000.00		0.00	
2.12.001.8409											
I.C.S. 8409	0.00	0.00	0.00	0.00	0.00	41.00	0.00	41.00		0.00	
2.12.001.8426											
I.C.S. 8426	898.40	250.01	648.39	898.40	0.00	2.000.00	250.01	1.749.99		892.40	

Parte B

CAPITOLO CODICE	G E S T I O N E D E I R E S I D U I P A S S I V I						G E S T I O N E D I C A S S A				TOTALE DEI RESIDUI PASSIVI AL TERMINE DELL'ESERCIZIO 23 (9 + 15)
	RESIDUI ALL'INIZIO DELL'ESERCIZIO	PAGATI	RIMASTI DA PAGARE	TOTALI	VARIAZIONI		PREVISIONI	PAGAMENTI	DIFFERENZE RISPETTO ALLE PREVISIONI		
					IN +	IN -			IN +	IN -	
13	14	15 (16 - 14)	16 (14 + 15)	17 (16 - 13)	18 (13 - 16)	19	20	21 (20 - 19)	22 (19 - 20)	23 (9 + 15)	
2.12.001.8432											
I.C.S. 8432	0.00	0.00	0.00	0.00	0.00	1.200.00	0.00	0.00	1.200.00	0.00	
2.12.001.8438											
I.C.S. 8438	1.941.98	1.703.18	218.80	1.941.98	0.00	1.941.98	1.703.18	218.80	218.80	218.80	
2.12.001.8439											
I.C.S. 8439	1.108.44	1.108.44	0.00	1.108.44	0.00	2.500.00	1.108.44	1.391.56	1.391.56	0.00	
2.12.001.8458											
I.C.S. 8458	0.00	0.00	0.00	0.00	0.00	2.000.00	0.00	2.000.00	2.000.00	0.00	
I.V.E. 1	97.694.07	55.569.68	42.124.39	97.694.07	0.00	129.772.71	59.338.06	70.434.67	70.434.67	48.795.65	

Parte A

CODICE	C A P I T O L O	DESCRIZIONE	G E S T I O N E						C O M P E T E N Z A					
			INIZIALI	P R E V I S I O N I		DEFINITIVE	S O M M E I M P E G N A T E		D I F F E R E N Z E					
				IN AUMENTO	IN DIMINUIZIONE		PAGATE	RIMASTE DA PAGARE	TOTALI IMPEGNATI	RISPETTO ALLE PREVISIONI				
											IN +	IN -		
4	5 (7 - 4)	6 (4 - 7)	7 (4 + 5 - 6)	8	9 (10 - 8)	10 (8 + 9)	11 (10 - 7)	12 (7 - 10)						
2.12.002		VOCE ECONOMICA 2 - ACQ. LIBRI E PUBBLICAZIONI PER LA BIBLIOTECA												
2.12.002.0000		VOCE ECONOMICA 2 - ACQ. LIBRI E PUBBLICAZIONI PER LA BIBLIOTECA	20.000,00	0,00	0,00	20.000,00	3.156,58	4.964,91	8.121,49					11.878,51
2.12.002.0037		ACQUISTO LIBRI C/CFO												
2.12.002.0042		ACQUISTO LIBRI E PUBBLICAZIONI - ILSA	317,84	0,00	148,84	169,00	0,00	169,00	169,00				0,00	
2.12.002.0059		ACQUISTO ATTREZZATURE SCIENTIFICHE MURST APPROCCI GENOMICI	200,00	96,45	0,00	296,45	0,00	0,00	0,00				0,00	296,45
2.12.002.8458		ACQUISTO LIBRI CONV.COMUNITA' MONTE CERVINO	1.000,00	32,91	0,00	1.032,91	73,14	0,00	73,14				73,14	959,77
			0,00	2.400,00	0,00	2.400,00	55,00	0,00	55,00				55,00	2.345,00

Parte B

CAPITOLO CODICE	G E S T I O N E D E I R E S I D U I P A S S I V I					G E S T I O N E D I C A S S A					TOTALE DEI RESIDUI PASSIVI AL TERMINE DELL'ESERCIZIO
	RESIDUI ALL'INIZIO DELL'ESERCIZIO	PAGATI	RIMASTI DA PAGARE	VARIAZIONI		TOTALI	PREVISIONI	PAGAMENTI	DIFFERENZE RISPETTO ALLE PREVISIONI		
				IN +	IN -				IN +	IN -	
13	14	15 (16 - 14)	16 (14 + 15)	17 (16 - 13)	18 (13 - 16)	19	20	21 (20 - 19)	22 (19 - 20)	23 (9 + 15)	
2.12.002											
2.12.002.0000											
I.C.S. 0	10.666,92	10.666,92	0,00	0,00	0,00	12.335,84	13.823,50	18.512,34		4.964,91	
2.12.002.0037											
I.C.S. 37	0,00	0,00	0,00	0,00	0,00	169,00	0,00	169,00		169,00	
2.12.002.0042											
I.C.S. 42	0,00	0,00	0,00	0,00	0,00	296,45	0,00	296,45		0,00	
2.12.002.0059											
I.C.S. 58	0,00	0,00	0,00	0,00	0,00	1.032,91	71,34	959,72		0,00	
2.12.002.8458											
I.C.S. 8458	0,00	0,00	0,00	0,00	0,00	2.400,00	55,00	2.145,00		0,00	

Parte B

CAPITOLO CODICE	GESTIONE DEI RESIDUI PASSIVI				GESTIONE DI CASSA				TOTALE DEI RESIDUI PASSIVI AL TERMINE DELL'ESERCIZIO 23 (9 + 15)		
	RESIDUI ALL'INIZIO DELL'ESERCIZIO 13	PAGATI 14	RIMASTI DA PAGARE 15 (16 - 14)	TOTALI 16 (14 + 15)	VARIAZIONI		PREVISIONI 19	PAGAMENTI 20		DIFFERENZE RISPETTO ALLE PREVISIONI	
					IN + 17 (16 - 13)	IN - 18 (13 - 16)				IN + 21 (20 - 19)	IN - 22 (19 - 20)
I.V.E.2	10.666,92	10.666,92	0,00	10.666,92	0,00	0,00	16.234,20	11.951,64	22.282,56	5.133,91	
2.12.003											
2.12.003.0000											
I.C.S.0	118.854,00	118.854,00	0,00	118.854,00	0,00	0,00	123.154,00	118.854,00	4.300,00	0,00	
2.12.003.0052											
I.C.S.52	0,00	0,00	0,00	0,00	0,00	0,00	6.984,00	6.984,00	0,00	0,00	
2.12.003.0059											
I.C.S.58	0,00	0,00	0,00	0,00	0,00	0,00	1.167,47	0,00	1.167,47	350,00	
2.12.003.0065											
I.C.S.65	0,00	0,00	0,00	0,00	0,00	0,00	0,74	0,00	0,74	0,00	

Parte A

CODICE	DESCRIZIONE	G E S T I O N E						D I				C O M P E T E N Z A							
		INIZIALI	P R E V I S I O N I		DEFINITIVE	PAGATE	RIMASTE DA PAGARE	TOTALI IMPEGNATI	D I F F E R E N Z E		IN +	IN -							
			IN AUMENTO	IN DIMINUZIONE					R I S P E T T O A L L E										
									5 (7 - 4)	6 (4 - 7)			7 (4 + 5 - 6)	8	9 (10 - 8)	10 (9 + 9)	11 (10 - 7)	12 (7 - 10)	
2.12.003.0087	ACQUISTO MACCHINE ED ATTREZZATURE SCIENTIFICHE E TECNICHE - "SPUMANTE CLASSICO VENETO"		641,00	0,00	2.041,00	2.041,00	0,00	2.041,00	0,00										
2.12.003.0089	ACQUISTO ATTREZZATURE SCIENTIFICHE COSTITUORI																		
2.12.003.0094	ACQUISTO MACCHINE ED ATTREZZATURE SCIENTIFICHE E TECNICHE - CONVENZIONE P.O.M.	0,00	6.000,00	6.000,00	0,00	0,00	0,00	0,00	0,00	0,00	0,00	0,00	0,00	0,00					
2.12.003.8414	ACQUISTO ATTREZZATURE SCIENTIFICHE CONTRIB.SYNGENTA	0,00	466,46	0,00	466,46	0,00	0,00	0,00	0,00	0,00	0,00	0,00	0,00	0,00					466,46
2.12.003.8417	ACQUISTO ATTREZZATURE SCIENTIFICHE CONTRIBUTO "DU PONT"-BARI	3.500,00	3.833,19	0,00	7.333,19	0,00	0,00	4.800,00	0,00	4.800,00	4.800,00	0,00	4.800,00	0,00					2.533,19
		0,00	400,00	0,00	400,00	0,00	0,00	0,00	0,00	0,00	0,00	0,00	0,00	0,00					400,00

Parte B

CAPITOLO CODICE	G E S T I O N E D E I R E S I D U I P A S S I V I				G E S T I O N E D I C A S S A				TOTALE DEI RESIDUI PASSIVI AL TERMINE DELL'ESERCIZIO 23 (9 + 15)	
	RESIDUI ALL'INIZIO DELL'ESERCIZIO 13	RIMASTI DA PAGARE 15 (16 - 14)	VARIAZIONI		PREVISIONI 19	PAGAMENTI 20	DIFFERENZE RISPETTO ALLE PREVISIONI			
			TOTALI 16 (14 + 15)	IN + 17 (16 - 13)			IN - 18 (13 - 16)	IN + 21 (20 - 19)		IN - 22 (19 - 20)
2.12.003.0087										
I.C.S. 87	0.00	0.00	0.00	0.00	2.041.00	2.041.00	0.00	0.00	0.00	0.00
2.12.003.0089										
I.C.S. 88	0.00	0.00	0.00	0.00	0.00	0.00	0.00	0.00	0.00	0.00
2.12.003.0094										
I.C.S. 94	0.00	0.00	0.00	0.00	466.46	0.00	0.00	466.46	466.46	0.00
2.12.003.8414										
I.C.S. 8414	0.00	0.00	0.00	0.00	7.113.19	0.00	0.00	7.113.19	7.113.19	4.800.00
2.12.003.8417										
I.C.S. 8417	0.00	0.00	0.00	0.00	400.00	0.00	0.00	400.00	400.00	0.00

Parte A

CODICE	C A P I T O L O	DESCRIZIONE	G E S T I O N E							D I				C O M P E T E N Z A			
			INIZIALI	P R E V I S I O N I			DEFINITIVE	S O M M E		RIMASTE	TOTALI	D I F F E R E N Z E		IN -			
				IN AUMENTO	IN DIMINUIZIONE	IN DIMINUIZIONE		P A G A T E	I M P E G N A T E			IN +	R I S P E T T O		A L L E		
																5 (7-4)	6 (4-7)
2.12.003.8421		ACQUISTO ATTREZZ.SCIENT.CONTRIB.MAKHTES HIN	4	742,00	0,00	3.742,00	0,00	3.390,00	3.390,00	352,00							
2.12.003.8424		ACQUISTO ATTREZZATURE SCIENTIFICHE BASF/DR.BORGO		5.500,00	0,00	5.500,00	0,00	0,00	0,00	5.500,00							
2.12.003.8425		ACQUISTO ATTREZZATURE SCIENTIFICHE BAYER DR.BORGO		3.300,00	3.300,00	0,00	0,00	0,00	0,00	0,00							
2.12.003.8426		ACQUISTO ATTREZZATURE SCIENTIFICHE - ISAGRO DR. BORGO		1.300,00	0,00	3.300,00	0,00	0,00	0,00	3.300,00							
2.12.003.8429		ACQUISTO ATTREZZATURE SCIENTIFICHE E TECNICHE - COOP. SAN PANCRAZIO		1.018,61	0,00	1.318,61	717,60	0,00	717,60	601,01							

Parte B

CAPITOLO CODICE	G E S T I O N E D E I R E S I D U I P A S S I V I					G E S T I O N E D I C A S S A					TOTALE DEI RESIDUI PASSIVI AL TERMINE DELL'ESERCIZIO 23 (9 + 15)	
	RESIDUI ALL'INIZIO DELL'ESERCIZIO 13	PAGATI 14	RIMASTI DA PAGARE 15 (16 - 14)	VARIAZIONI		TOTALI 16 (14 + 15)	PREVISIONI 19	PAGAMENTI 20	DIFFERENZE RISPETTO ALLE PREVISIONI			
				IN + 17 (16 - 13)	IN - 18 (13 - 16)				IN + 21 (20 - 19)	IN - 22 (19 - 20)		
2.12.003.8421												
I.C.S. 8421	0.00	0.00	0.00	0.00	0.00	0.00	3.242.00	0.00	3.242.00			3.190.00
2.12.003.8424												
I.C.S. 8424	0.00	0.00	0.00	0.00	0.00	0.00	5.500.00	0.00	5.500.00			0.00
2.12.003.8425												
I.C.S. 8425	0.00	0.00	0.00	0.00	0.00	0.00	0.00	0.00	0.00	0.00	0.00	0.00
2.12.003.8426												
I.C.S. 8426	0.00	0.00	0.00	0.00	0.00	0.00	3.100.00	0.00	3.100.00			0.00
2.12.003.8429												
I.C.S. 8429	0.00	0.00	0.00	0.00	0.00	0.00	1.118.61	717.60	601.01			0.00

Parte A

CODICE	DESCRIZIONE	G E S T I O N E										D I				C O M P E T E N Z A			
		I N I Z I A L I		P R E V I S I O N I				S O M M E I M P E G N A T E				D I F F E R E N Z E		R I S P E T T O A L L E		P R E V I S I O N I			
		4	5 (7-4)	6 (4-7)	7 (4+5-6)	8	9 (10-8)	10 (8+9)	11 (10-7)	12 (7-10)	T O T A L I		I N +	I N -	P R E V I S I O N I				
											IN AUMENTO	IN DIMINUZIONE			PAGATE	RIMASTE DA PAGARE	TOTALI IMPEGNATI	IN +	IN -
2.12.003.8443	ACQUISTO ATTREZZATURE SCIENTIFICHE REGIONE VENETO/VITBIOVE	7.000,00	0,00	0,00	7.000,00	6.896,40	0,00	6.896,40	0,00	6.896,40	0,00	103,60							
2.12.003.8447	ACQUISTO ATTREZZATURE SCIENTIFICHE - CONT. DOWAGROSCIENCES DR. BORGO	2.200,00	0,00	0,00	2.200,00	1.020,00	669,60	1.689,60	510,40										
2.12.003.8452	ACQUISTO ATTREZZATURE SCIENTIFICHE CONTRIB.MIPAF/ISPAVE PROGRAMMA GIAVI	0,00	47.460,60	0,00	47.460,60	0,00	47.460,00	47.460,00	0,60										
2.12.003.8459	ACQUISTO ATTREZZATURE SCIENTIFICHE INDAGINI MOLECOLARI	0,00	1.200,00	0,00	1.200,00	0,00	0,00	0,00	1.200,00	0,00	0,00	1.200,00							
2.12.003.8462	ACQUISTO ATTREZZATURE SCIENTIFICHE CONTRIB.ALSIA-MATERA	0,00	1.000,00	0,00	1.000,00	0,00	0,00	0,00	1.000,00	0,00	0,00	1.000,00							

Parte B

CAPITOLO CODICE	GESTIONE DEI RESIDUI PASSIVI				GESTIONE DI CASSA			TOTALE DEI RESIDUI PASSIVI AL TERMINE DELL'ESERCIZIO 23 (9 + 15)		
	RESIDUI ALL'INIZIO DELL'ESERCIZIO 13	PAGATI 14	RIMASTI DA PAGARE 15 (16 - 14)	VARIAZIONI		PREVISIONI 19	PAGAMENTI 20		DIFFERENZE RISPETTO ALLE PREVISIONI IN + IN -	
				IN + 17 (16 - 13)	IN - 18 (13 - 16)				21 (20 - 19)	22 (19 - 20)
2.12.003.8443										
I.C.S. 8443	0.00	0.00	0.00	0.00	0.00	7.000.00	6.896.40	103.60	0.00	
2.12.003.8447										
I.C.S. 8447	0.00	0.00	0.00	0.00	0.00	2.200.00	1.020.00	1.180.00	669.60	
2.12.003.8452										
I.C.S. 8452	0.00	0.00	0.00	0.00	0.00	47.460.60	0.00	47.460.60	47.460.00	
2.12.003.8459										
I.C.S. 8459	0.00	0.00	0.00	0.00	0.00	1.200.00	0.00	1.200.00	0.00	
2.12.003.8462										
I.C.S. 8462	0.00	0.00	0.00	0.00	0.00	1.000.00	0.00	1.000.00	0.00	

Parte B

CAPITOLO CODICE	GESTIONE DEI RESIDUI PASSIVI				GESTIONE DI CASSA				TOTALE DEI RESIDUI PASSIVI AL TERMINE DELL'ESERCIZIO		
	RESIDUI ALL'INIZIO DELL'ESERCIZIO	PAGATI	RIMASTI DA PAGARE	TOTALI	VARIAZIONI		PREVISIONI	PAGAMENTI		DIFFERENZE RISPETTO ALLE PREVISIONI	
					IN +	IN -				IN +	IN -
13	14	15 (16 - 14)	16 (14 + 15)	17 (16 - 13)	18 (13 - 16)	19	20	21 (20 - 19)	22 (19 - 20)	23 (9 + 15)	
I.V.E. 3	118.854,00	118.854,00	0,00	118.854,00	0,00	0,00	214.268,07	116.513,00	77.755,07	56.669,60	
2.12.004											
2.12.004.0052											
I.C.S. 52	0,00	0,00	0,00	0,00	0,00	16.676,10	8.529,60	8.146,50	8.146,50	0,00	
2.12.004.8422											
I.C.S. 8422	0,00	0,00	0,00	0,00	0,00	1.000,00	0,00	1.000,00	1.000,00	0,00	
I.V.E. 4	0,00	0,00	0,00	0,00	0,00	17.676,10	8.529,60	8.146,50	9.146,50	0,00	
2.12.005											
2.12.005.0051											
I.C.S. 51	0,00	0,00	0,00	0,00	0,00	0,00	0,00	0,00	0,00	0,00	
2.12.005.0052											
I.C.S. 52	0,00	0,00	0,00	0,00	0,00	15.000,00	14.400,00	600,00	600,00	0,00	

Parte A

CODICE	C A P I T O L O	DESCRIZIONE	G E S T I O N E						D I				C O M P E T E N Z A		
			P R E V I S I O N I		V A R I A Z I O N I		DEFINITIVE	PAGATE	RIMASTE	TOTALI	D I F F E R E N Z E				
			INIZIALI	IN AUMENTO	IN DIMINUZIONE	IN +					IN -				
			4	5 (7-4)	6 (4-7)	7 (4+5-6)	8	9 (10-8)	10 (8+9)	11 (10-7)	12 (7-10)				
4.21.001.0000		VOCE ECONOMICA 1 - RITENUTE ERARIALI													
			66.000,00	15.000,00	0,00	81.000,00	64.651,11	15.605,40	80.256,51				743,49		
4.21.001.0051		RITENUTE ERARIALI SERV. CONTROLLO VIVAI													
			54.000,00	0,00	0,00	54.000,00	35.079,23	5.046,67	40.125,90				13.874,10		
4.21.001.0052		RITENUTE ERARIALI AZIENDE													
			55.000,00	0,00	0,00	55.000,00	53.101,76	7.279,72	60.381,48				5.381,48		
		Totale V.E. 1	175.000,00	15.000,00	0,00	190.000,00	152.832,10	27.931,79	180.763,89				9.236,11		
4.21.002		VOCE ECONOMICA 2 - RITENUTE PREVIDENZ. ED ASSISTENZ.													
4.21.002.0000		VOCE ECONOMICA 2 - RITENUTE PREVIDENZ. ED ASSISTENZ.													
			21.000,00	7.000,00	0,00	28.000,00	18.448,61	2.987,68	21.436,49				6.563,51		
4.21.002.0051		RITENUTE PREVIDENZ. ED ASSISTENZ. SERV. CONTROLLO VIVAI													
			34.000,00	0,00	0,00	34.000,00	22.275,01	7.200,45	29.475,46				4.524,54		

Parte B

CAPITOLO CODICE	GESTIONE DEI RESIDUI PASSIVI				GESTIONE DI CASSA				TOTALE DEI RESIDUI PASSIVI AL TERMINE DELL'ESERCIZIO		
	RESIDUI ALL'INIZIO DELL'ESERCIZIO	PAGATI	RIMASTI DA PAGARE	TOTALI	VARIAZIONI		PREVISIONI	PAGAMENTI		DIFFERENZE RISPETTO ALLE PREVISIONI	
					IN +	IN -				IN +	IN -
13	14	15 (16 - 14)	16 (14 + 15)	17 (16 - 13)	18 (13 - 16)	19	20	21 (20 - 19)	22 (19 - 20)	23 (9 + 15)	
4.21.001.0000											
I.C.S. 0	4.322.60	3.613.46	0.00	3.613.46	0.00	-714.14	89.655.20	68.264.57	21.390.63	15.605.40	
4.21.001.0051											
I.C.S. 51	8.712.93	5.903.97	0.00	5.903.97	0.00	-2.809.02	71.276.81	40.983.20	30.293.61	5.046.67	
4.21.001.0052											
I.C.S. 52	4.030.79	4.090.79	0.00	4.090.79	0.00	0.00	63.181.58	57.192.55	5.989.03	7.279.72	
I.V.E. 1	17.131.38	11.608.22	0.00	11.608.22	0.00	-3.523.16	224.113.61	166.440.32	57.673.29	27.931.79	
4.21.002											
4.21.002.0000											
I.C.S. 0	1.711.69	1.711.69	0.00	1.711.69	0.00	0.00	31.423.38	20.160.50	11.262.88	2.987.68	
4.21.002.0051											
I.C.S. 51	10.439.48	10.169.18	0.00	10.169.18	0.00	-70.30	52.526.24	32.644.19	19.882.05	7.200.45	

Parte A

CODICE	DESCRIZIONE	G E S T I O N E										C O M P E T E N Z A			
		C A P I T O L O		P R E V I S I O N I		D I		S O M M E I M P E G N A T E		D I F F E R E N Z E R I S P E T T O A L L E P R E V I S I O N I		IN +	IN -		
		I N I Z I A L I	V A R I A Z I O N I		D E F I N I T I V E	P A G A T E	R I M A S T E D A P A G A R E	T O T A L I I M P E G N A T I	I N +	I N -					
			5 (7-4)	6 (4-7)							7 (4+5-6)	8	9 (10-8)	10 (8+9)	11 (10-7)
4.21.002.0052	RITENUTE PREVIDENZ. ED ASSISTENZ. AZIENDE	39.000,00	0,00	0,00	39.000,00	7.525,31	30.333,87	37.859,18					1.140,82		
	Totale V.E. 2	94.000,00	7.000,00	0,00	101.000,00	48.249,13	40.522,00	88.771,13					12.228,87		
4.21.003	VOCE ECONOMICA 3 - RITENUTE DIVERSE														
4.21.003.0000	VOCE ECONOMICA 3 - RITENUTE DIVERSE	600,00	0,00	0,00	600,00	508,94	57,33	566,27					33,73		
4.21.003.0051	RITENUTE DIV. SERV. CONTROLLO VIVAI														
		1.600,00	0,00	0,00	1.600,00	575,56	58,77	634,33					965,67		
4.21.003.0052	RITENUTE DIVERSE AZIENDE														
		1.100,00	0,00	0,00	1.100,00	728,63	288,29	1.016,92					83,08		
	Totale V.E. 3	3.300,00	0,00	0,00	3.300,00	1.813,13	404,39	2.217,52					1.082,48		

Parte B

CAPITOLO CODICE	G E S T I O N E D E I R E S I D U I P A S S I V I				G E S T I O N E D I C A S S A				TOTALE DEI RESIDUI PASSIVI AL TERMINE DELL'ESERCIZIO		
	RESIDUI ALL'INIZIO DELL'ESERCIZIO	PAGATI	RIMASTI DA PAGARE	TOTALI	VARIAZIONI		PREVISIONI	PAGAMENTI		DIFFERENZE RISPETTO ALLE PREVISIONI	
					IN +	IN -				IN +	IN -
13	14	15 (16 - 14)	16 (14 + 15)	17 (16 - 13)	18 (13 - 16)	19	20	21 (20 - 19)	22 (19 - 20)	23 (9 + 15)	
4.21.002.0052											
I.C.S. 52	29.222,88	29.222,88	0,00	29.222,88	0,00	97.445,76	36.748,19		60.697,57	30.333,82	
I.V.E. 2	41.324,05	41.303,75	0,00	41.303,75	-70,30	181.395,38	89.552,88		91.842,50	40.522,00	
4.21.003											
4.21.003.0000											
I.C.S. 0	0,00	0,00	0,00	0,00	0,00	600,00	508,94		91,06	57,33	
4.21.003.0051											
I.C.S. 51	0,00	0,00	0,00	0,00	0,00	1.600,00	575,56		1.024,44	58,72	
4.21.003.0052											
I.C.S. 52	36,20	36,20	0,00	36,20	0,00	1.172,40	764,81		407,57	288,29	
I.V.E. 3	36,20	36,20	0,00	36,20	0,00	3.372,40	1.849,11		1.523,02	404,19	

Parte A

CODICE	DESCRIZIONE	G E S T I O N E										C O M P E T E N Z A					
		P R E V I S I O N I		V A R I A Z I O N I		D E F I N I T I V E		P A G A T E		R I M A S T E		T O T A L I		D I F F E R E N Z E			
		INIZIALI	IN AUMENTO	IN DIMINUZIONE	7 (4+5-6)	8	9 (10-8)	TOTALI	IN +	IN -	11 (10-7)	12 (7-10)					
4	5 (7-4)	6 (4-7)	7 (4+5-6)	8	9 (10-8)	10 (8+9)	11 (10-7)	12 (7-10)									
4.21.006	VOCE ECONOMICA 6 - ANTICIPAZIONE FONDO ECONOMATO																
4.21.006.0000	VOCE ECONOMICA 6 - ANTICIPAZIONE FONDO ECONOMATO																
		1.032,91	967,09	0,00	2.000,00	2.000,00	0,00	0,00	0,00	2.000,00	2.000,00	0,00	0,00				
4.21.006.0051	ANTICIPAZ. FONDO ECONOMATO SERV. CONTROLLO VIVAI																
		1.316,97	0,00	0,00	1.316,97	1.316,21	0,00	0,00	0,00	1.316,21	1.316,21	0,00	0,00			180,76	
	Totale V.E. 6	2.349,88	967,09	0,00	3.316,97	3.316,21	0,00	0,00	0,00	3.316,21	3.316,21	0,00	0,00			180,76	
4.21.007	VOCE ECONOMICA 7 - ANTICIPAZIONE FONDO ECONOMATO SEZIONI OPERATIVE PERIFERICHE																
4.21.007.0000	VOCE ECONOMICA 7 - ANTICIPAZIONE FONDO ECONOMATO SEZIONI OPERATIVE PERIFERICHE																
		1.136,21	0,00	0,00	1.136,21	1.136,21	0,00	0,00	0,00	1.136,21	1.136,21	0,00	0,00				
	Totale V.E. 7	1.136,21	0,00	0,00	1.136,21	1.136,21	0,00	0,00	0,00	1.136,21	1.136,21	0,00	0,00				

Parte B


CAPITOLO CODICE	GESTIONE DEI RESIDUI PASSIVI					GESTIONE DI CASSA				TOTALE DEI RESIDUI PASSIVI AL TERMINE DELL'ESERCIZIO 23 (9 + 15)		
	RESIDUI ALL'INIZIO DELL'ESERCIZIO 13	PAGATI 14	RIMASTI DA PAGARE 15 (16 - 14)	VARIAZIONI		TOTALI 16 (14 + 15)	PREVISIONI 19	PAGAMENTI 20	DIFFERENZE RISPETTO ALLE PREVISIONI			
				IN + 17 (16 - 13)	IN - 18 (13 - 16)				IN + 21 (20 - 19)		IN - 22 (19 - 20)	
4.21.006												
4.21.006.0000												
I.C.S. 0	0.00	0.00	0.00	0.00	0.00	0.00	2.000.00	2.000.00	0.00	0.00		0.00
4.21.006.0051												
I.C.S. 51	0.00	0.00	0.00	0.00	0.00	0.00	1.116.97	1.116.21	180.76	0.00		0.00
I.V.E. 6	0.00	0.00	0.00	0.00	0.00	0.00	1.116.97	1.116.21	180.76	0.00		0.00
4.21.007												
4.21.007.0000												
I.C.S. 0	0.00	0.00	0.00	0.00	0.00	0.00	1.116.21	1.116.21	0.00	0.00		0.00
I.V.E. 7	0.00	0.00	0.00	0.00	0.00	0.00	1.116.21	1.116.21	0.00	0.00		0.00

Parte B

CAPITOLO CODICE	GESTIONE DEI RESIDUI PASSIVI					GESTIONE DI CASSA				TOTALE DEI RESIDUI PASSIVI AL TERMINE DELL'ESERCIZIO 23 (9 + 15)	
	RESIDUI ALL'INIZIO DELL'ESERCIZIO 13	PAGATI 14	RIMASTI DA PAGARE 15 (16 - 14)	VARIAZIONI		PREVISIONI 19	PAGAMENTI 20	DIFFERENZE RISPETTO ALLE PREVISIONI			
				TOTALI 16 (14 + 15)	IN + 17 (16 - 13)			IN - 18 (13 - 16)	IN + 21 (20 - 19)		IN - 22 (19 - 20)
4.21.009											
4.21.009.0000											
I.C.S.0	2.360.80	0.00	294.97	294.97	0.00	-2.065.83	2.360.80	0.00	2.360.80		882.26
I.V.E.9	2.360.80	0.00	294.97	294.97	0.00	-2.065.83	2.360.80	0.00	2.360.80		882.26
I.Categoria21	60.902.43	54.948.17	294.97	55.243.14	0.00	-5.659.29	415.695.37	262.114.95	0.00	153.580.42	69.740.44
I.Titolo4	60.902.43	54.948.17	294.97	55.243.14	0.00	-5.659.29	415.695.37	262.114.95	0.00	153.580.42	69.740.44

Parte A

CAPITOLO	DESCRIZIONE	GESTIONE				DI			COMPETENZA		
		INIZIALI	PREVISIONI		DEFINITIVE	SOMME IMPEGNATE		DIFFERENZE RISPETTO ALLE PREVISIONI			
			IN AUMENTO	IN DIMINUZIONE		PAGATE	DA PAGARE	TOTALI IMPEGNATI	IN +	IN -	
4	5 (7-4)	6 (4-7)	7 (4+5-6)	8	9 (10-8)	10 (8+9)	11 (10-7)	12 (7-10)			
RIPILOGO SPESE											
Totale Titolo 1	2.263.885,41	1.826.844,67	304.155,12	3.786.574,96	1.808.924,82	751.213,62	2.560.138,44	31.046,31	1.257.482,83		
Totale Titolo 2	1.450.448,77	199.482,86	46.699,77	1.603.231,86	316.273,48	149.239,98	465.513,46	791,86	1.138.510,26		
Totale Titolo 3	0,00	0,00	0,00	0,00	0,00	0,00	0,00	0,00	0,00		
Totale Titolo 4	275.786,09	22.967,09	0,00	298.753,18	207.166,78	69.445,47	276.612,25	5.968,77	28.109,70		
TOTALE TITOLI SPESE	3.990.120,27	2.049.294,62	350.854,89	5.688.560,00	2.332.365,08	969.899,07	3.302.264,15	37.806,94	2.424.102,79		
DISAVANZO DI AMMINISTRAZIONE	0,00	0,00	0,00	0,00							
TOTALE SPESE	3.990.120,27	2.049.294,62	350.854,89	5.688.560,00	2.332.365,08	969.899,07	3.302.264,15	37.806,94	2.424.102,79		



Parte B

CAPITOLO CODICE	GESTIONE DEI RESIDUI PASSIVI				GESTIONE DI CASSA				TOTALE DEI RESIDUI PASSIVI AL TERMINE DELL'ESERCIZIO 23 (9 + 15)		
	RESIDUI ALL'INIZIO DELL'ESERCIZIO 13	PAGATI 14	RIMASTI DA PAGARE 15 (16 - 14)	TOTALI 16 (14 + 15)	VARIAZIONI		PREVISIONI 19	PAGAMENTI 20		DIFFERENZE RISPETTO ALLE PREVISIONI	
					IN + 17 (16 - 13)	IN - 18 (13 - 16)				IN + 21 (20 - 19)	IN - 22 (19 - 20)
C	605.223,75	540.005,64	18.296,15	558.301,79	540,28	-47.462,24	4.546.690,69	2.348.930,46	2.197.760,23	769.509,77	
C	258.131,21	211.335,88	46.781,65	258.117,53	0,00	-13,68	1.863.031,99	527.609,36	1.335.422,63	196.021,63	
C	0,00	0,00	0,00	0,00	0,00	0,00	0,00	0,00	0,00	0,00	
C	60.902,43	54.948,17	294,97	55.243,14	0,00	-5.659,29	415.695,37	262.114,95	153.580,42	69.740,44	
C	924.257,39	806.289,69	65.372,77	871.662,46	540,28	-53.135,21	6.825.418,05	3.138.654,77	3.686.763,28	1.035.271,84	



PAGINA BIANCA

SITUAZIONE AMMINISTRATIVA

PAGINA BIANCA

SITUAZIONE AMMINISTRATIVA

	GESTIONE		
	RESIDUI	COMPETENZA	TOTALE
FONDO DI CASSA AL 1 GENNAIO			686.790,89
RISCOSSIONI	1.724.224,84	1.706.467,59	3.430.692,43
PAGAMENTI	806.289,69	2.332.365,08	3.138.654,77
FONDO CASSA AL 31 DICEMBRE			978.828,55
PAGAMENTI per azioni esecutive non regolarizzate al 31 dicembre			0,00
DIFFERENZA			978.828,55
RESIDUI ATTIVI	1.934.653,18	1.251.828,54	3.186.481,72
RESIDUI PASSIVI	65.372,77	969.899,07	1.035.271,84
DIFFERENZA			2.151.209,88
AVANZO (+) o DISAVANZO (-)			3.130.038,43
Risultato di amministrazione			
- Fondi vincolati			0,00
- Fondi per finanziamento spese in conto capitale			0,00
- Fondi di ammortamento			0,00
- Fondi non vincolati			0,00

....., li

IL SEGRETARIO

IL RESPONSABILE DEL SERVIZIO FINANZIARIO

IL RAPPRESENTANTE LEGALE

Timbro
dell'ente




VITICOLTURA

SITUAZIONE PATRIMONIALE AL 31/12/2004


ATTIVITA'	CONSISTENZE		DIFFERENZE	
	AL 01/01	AL 31/12	IN PIU'	IN MENO
DISPONIBILITA LIQUIDE				
CASSE	686.790,89	978.828,55	292.037,66	0,00
Banche	0,00	0,00	0,00	0,00
Conti correnti postali	0,00	0,00	0,00	0,00
Altri conti correnti	0,00	0,00	0,00	0,00
	686.790,89	978.828,55	292.037,66	0,00
RESIDUI ATTIVI				
Crediti verso lo Stato ed altri enti	2.896.249,64	2.532.438,35	0,00	363.811,29
Crediti verso iscritti, soci e terzi contribuenti	723.127,27	637.896,00	0,00	85.231,27
Crediti verso acquirenti, utenti ecc.	0,00	0,00	0,00	0,00
Crediti diversi	11.007,94	16.147,37	5.139,43	0,00
	3.630.384,85	3.186.481,72	5.139,43	449.042,56
CREDITI BANCARI E FINANZIARI				
Depositi vincolati	0,00	0,00	0,00	0,00
Mutui ed anticipazioni attive	0,00	0,00	0,00	0,00
Crediti per annualita, semestralita, ecc scontate a terzi	0,00	0,00	0,00	0,00
Prestiti al personale	0,00	0,00	0,00	0,00
Crediti verso gestioni autonome	0,00	0,00	0,00	0,00
Depositi cauzionali	0,00	0,00	0,00	0,00
Crediti diversi bancari e finanziari	0,00	0,00	0,00	0,00
	0,00	0,00	0,00	0,00
RIMANENZE ATTIVE DI ESERCIZIO				
Rimanenze di prodotti	0,00	0,00	0,00	0,00
Rimanenze di materie prime e materiali di consumo	0,00	0,00	0,00	0,00
Rimanenze di viveri	0,00	0,00	0,00	0,00
Rimanenze diverse	0,00	0,00	0,00	0,00
Risconti attivi	0,00	0,00	0,00	0,00
	0,00	0,00	0,00	0,00
INVESTIMENTI MOBILIARI				
Partecipazioni azionarie	0,00	0,00	0,00	0,00



ATTIVITA'	CONSISTENZE		DIFFERENZE	
	AL 01/01	AL 31/12	IN PIU'	IN MENO
Conferimenti e quote in altri enti	0,00	0,00	0,00	0,00
Titoli emessi o garantiti dallo Stato ed assimilati	0,00	0,00	0,00	0,00
Obbligazioni e cartelle fondarie	0,00	0,00	0,00	0,00
Buoni postali	0,00	0,00	0,00	0,00
Altri titoli di credito	0,00	0,00	0,00	0,00
	0,00	0,00	0,00	0,00
IMMOBILI				
Edifici	3.487.708,70	3.487.708,70	0,00	0,00
Costruzioni in corso	1.173.004,06	1.410.263,67	237.259,61	0,00
Diritti reali	317.911,89	317.911,89	0,00	0,00
Terreni	124.937,08	161.214,67	36.277,59	0,00
	5.103.561,73	5.377.098,93	273.537,20	0,00
IMMOBILIZZAZIONI TECNICHE				
Impianti, attrezzature e macchinari	2.262.471,19	2.428.853,65	166.382,46	0,00
Automezzi	342.782,59	357.182,59	14.400,00	0,00
Mobili e macchine di ufficio	680.640,88	739.978,94	59.338,06	0,00
Bestiame	0,00	0,00	0,00	0,00
Materiale bibliografico	168.674,39	182.626,03	13.951,64	0,00
	3.454.569,05	3.708.641,21	254.072,16	0,00
ALTRI COSTI PLURIENNALI				
Spese di costituzione, ampliamento e riorganizzazione	0,00	0,00	0,00	0,00
Costi e perdite emissione prestiti	0,00	0,00	0,00	0,00
Costi pluriennali diversi	0,00	0,00	0,00	0,00
	0,00	0,00	0,00	0,00
TOTALE ATTIVITA'	12.875.306,52	13.251.050,41	824.786,45	449.042,56




PASSIVITA'	CONSISTENZE		DIFFERENZE	
	AL 01/01	AL 31/12	IN PIU'	IN MENO
DEBITI DI TESORERIA				
Anticipazioni del tesoriere	0,00	0,00	0,00	0,00
Scoperti di conto corrente	0,00	0,00	0,00	0,00
	0,00	0,00	0,00	0,00
RESIDUI PASSIVI				
Debiti verso lo Stato ed altri enti	60.902,43	69.740,44	8.838,01	0,00
Debiti verso iscritti, soci e terzi per prestazioni dovute	863.354,56	965.531,40	102.176,84	0,00
Debiti verso fornitori	0,00	0,00	0,00	0,00
Debiti verso terzi per prestazioni ricevute	0,00	0,00	0,00	0,00
Debiti diversi	0,00	0,00	0,00	0,00
	924.256,99	1.035.271,84	111.014,85	0,00
DEBITI BANCARI E FINANZIARI				
Mutui ed anticipazioni passive	0,00	0,00	0,00	0,00
Obbligazioni in circolazione	0,00	0,00	0,00	0,00
Debiti verso il personale per depositi	0,00	0,00	0,00	0,00
Debiti verso gestioni autonome	0,00	0,00	0,00	0,00
Debiti diversi bancari e finanziari	0,00	0,00	0,00	0,00
	0,00	0,00	0,00	0,00
RIMANENZE PASSIVE DI ESERCIZIO				
Riserve tecniche	0,00	0,00	0,00	0,00
Risconti passivi	0,00	0,00	0,00	0,00
	0,00	0,00	0,00	0,00
FONDI DI ACCANTONAMENTO VARI				
Fondo liquidazione indennita anzianita personale	174.133,63	189.133,63	15.000,00	0,00
Fondo imposte e tasse	0,00	0,00	0,00	0,00
Fondi rischi	0,00	0,00	0,00	0,00
Fondi per accantonamenti diversi	0,00	0,00	0,00	0,00
	174.133,63	189.133,63	15.000,00	0,00
POSTE RETTIFICATIVE DELL ATTIVO				
Fondo svalutazione crediti	0,00			0,00



PASSIVITA'	CONSISTENZE		DIFFERENZE	
	AL 01/01	AL 31/12	IN PIU'	IN MENO
Fondo svalutazione titoli e partecipazioni	0,00	0,00	0,00	0,00
Fondo ammortamento immobili	1.506.320,69	1.667.633,66	161.312,97	0,00
Fondo ammortamento impianti, attrezzature e macchinari	2.262.471,19	2.428.853,65	166.382,46	0,00
Fondo ammortamento automezzi, mobili e macchinari di ufficio	1.023.423,47	1.097.161,53	73.738,06	0,00
	4.792.215,35	5.193.648,84	401.433,49	0,00
TOTALE PASSIVITA'	5.890.605,97	6.418.054,31	527.448,34	0,00



ATTIVITA'	CONSISTENZE		DIFFERENZE		PASSIVITA'	CONSISTENZE		DIFFERENZE	
	AL 01/01	AL 31/12	IN PIU'	IN MENO		AL 01/01	AL 31/12	IN PIU'	IN MENO
TOTALE ATTIVITA'	12.875.306,52	13.251.050,41	824.786,45	449.042,56	TOTALE PASSIVITA'	5.890.505,97	6.418.054,31	527.448,34	0,00
DEFICIT PATRIMONIALE					PATRIMONIO NETTO				
Disavanzo economico esercizi precedenti	949.465,60	949.465,60	0,00	0,00	Fondo di dotazione	0,00	0,00	0,00	0,00
Disavanzo economico dell'esercizio	0,00	151.704,45	151.704,45	0,00	Riserve obbligatorie	0,00	0,00	0,00	0,00
	949.465,60	1.101.170,05	151.704,45	0,00	Riserve facoltative	0,00	0,00	0,00	0,00
					Fondo di rivalutazione congruaggio moneta r/o	0,00	0,00	0,00	0,00
					Avanzo economico esercizi precedenti	934.166,15	7.934.166,15	0,00	0,00
					Avanzo economico dell'esercizio	0,00	0,00	0,00	0,00
TOTALE A PAREGGIO	13.824.772,12	14.352.220,46	976.490,90	449.042,56	TOTALE A PAREGGIO	7.934.166,15	7.934.166,15	0,00	0,00
CONTI DI ORDINE									
Valori di terzi depositati a cauzione, a garanzia, ecc.	2.360,80	882,26	0,00	1.478,54	Valori di terzi depositati a cauzione, a garanzia, ecc.	2.360,80	882,26	0,00	1.478,54
Conti diversi	0,00	0,00	0,00	0,00	Conti diversi	0,00	0,00	0,00	0,00
	2.360,80	882,26	0,00	1.478,54		2.360,80	882,26	0,00	1.478,54



CONTO ECONOMICO PER L'ESERCIZIO (I parte)

ENTRATA	Competenza	SPESA	Competenza
1. TITOLO I - ENTRATE CONTRIBUTIVE		1. TITOLO I - SPESE CORRENTI	
CATEGORIA 1 - ALIQUOTE CONTRIBUTIVE A CARICO DEI DATORI DI LAVORO E/O DEGLI ISCRITTI	0,00	CATEGORIA 1 - SPESE PER GLI ORGANI DELL'ENTE	58.924,27
CATEGORIA 2 - QUOTA DI PARTECIPAZIONE DEGLI ISCRITTI ALL'ONERE DI SPECIFICHE GESTIONI	0,00	CATEGORIA 2 - ONERI PER IL PERSONALE IN ATTIVITA' DI SERVIZIO	1.425.488,92
TOTALE TITOLO 1	0,00	CATEGORIA 3 - ONERI PER IL PERSONALE IN QUIESCENZA	0,00
2. TITOLO II - ENTRATE DERIVANTI DA TRASFERIMENTI CORRENTI		CATEGORIA 4 - SPESE PER L'ACQUISTO DI BENI DI CONSUMO E DI SERVIZI	722.650,47
CATEGORIA 3 - TRASFERIMENTI DA PARTE DELLO STATO	1.073.275,96	CATEGORIA 5 - SPESE PER PRESTAZIONI ISTITUZIONALI	29.407,09
CATEGORIA 4 - TRASFERIMENTI DA PARTE DELLE REGIONI	109.500,00	CATEGORIA 6 - TRASFERIMENTI PASSIVI	256.169,64
CATEGORIA 5 - TRASFERIMENTI DA PARTE DEI COMUNI E DELLE PROVINCE	81.870,09	CATEGORIA 7 - ONERI FINANZIARI	0,00
CATEGORIA 6 - TRASFERIMENTI DA PARTE DI ALTRI ENTI DEL SETTORE PUBBLICO E PROVATO	479.593,04	CATEGORIA 8 - ONERI TRIBUTARI	39.989,37
TOTALE TITOLO 2	1.744.239,09	CATEGORIA 9 - POSTE CORRETTIVE E COMPENSATIVE DI ENTRATE CORRENTI	1.415,00
3. TITOLO III - ALTRE ENTRATE		CATEGORIA 10 - SOMME NON CLASSIFICABILI IN ALTRE VOCI	26.093,68
CATEGORIA 7 - ENTRATE DERIVANTI DALLA VENDITA DI BENI E DALLE PRESTAZIONI DI SERVIZI	792.813,35	TOTALE TITOLO 1	2.560.138,44
CATEGORIA 8 - REDDITI E PROVENTI PATRIMONIALI	4.720,00		
CATEGORIA 9 - POSTE CORRETTIVE E COMPENSATIVE DI SPESE CORRENTI	38.857,32		
CATEGORIA 10 - ENTRATE NON CLASSIFICABILI IN ALTRE VOCI	0,00		
TOTALE TITOLO 3	836.390,67		
TOTALE ENTRATE CORRENTI (I)	2.580.629,76	TOTALE SPESE CORRENTI (I)	2.560.138,44



CONTO ECONOMICO PER L'ESERCIZIO (II parte)

ENTRATA	Competenza	SPESA	Competenza
A) ENTRATE ACCERTATE IN PRECEDENTI ESERCIZI DI PERTINENZA DELL'ESERCIZIO		A) SPESE DI COMPETENZA, IMPEGNATE IN PRECEDENTI ESERCIZI	
- Contributi o premi per le prestazioni istituzionali	0,00	- Rimanenze iniziali di prodotti	0,00
- Trasferimenti (contributi, obblazioni, ecc.)	0,00	- Materie prime e materiali di consumo viv er i	0,00
- Redditi e proventi patrimoniali	0,00	- Risconti iniziali di spese per locazioni ed utenze	0,00
- Vendita di prodotti e di materiali diversi	0,00	- Spese per servizi esterni	0,00
- Vendita di pubblicazioni	0,00	- Spese diverse di amministrazione	0,00
- Prestazioni di particolari servizi	0,00	- Spese per trasferimenti	0,00
- Ricavi pluriennali	0,00	- Oneri finanziari	0,00
- Scorte di magazzino	0,00	- Spese diverse (avanzo amm.ne finalizzato)	0,00
B) PRODUZIONI E MOVIMENTI INTERNI		- Costi pluriennali	0,00
- Prodotti in natura impianti ed altre immobilizzazioni ottenuti con mezzi pro-pri da capitalizzare	0,00	B) PRODUZIONI E MOVIMENTI INTERNI	
C) TRASFERIMENTI ATTIVI IN NATURA (Oblazioni, lasciti, donazioni in natura)		- Oneri in natura	0,00
- Idem	0,00	C) TRASFERIMENTI PASSIVI IN NATURA (Contributi, concorsi, soccorsi e obblazioni in natura)	
D) VARIAZIONI PATRIMONIALI STRAORDINARIE		- Idem	0,00
- Sopravvenienze attive	0,00	D) AMMORTAMENTI E DEPERIMENTI	
- Insussistenze passive	145.290,92	- Immobili	161.312,97
- Acquisizioni patrimoniali	527.609,36	- Impianti, attrezzature e macchinari	166.382,46
E) SPESE IMPEGNATE DI COMPETENZA DI SUCCESSIVI ESERCIZI		- Autoveicoli, motoveicoli e simili	73.738,06
- Idem	0,00	- Diversi	0,00
		E) SVALUTAZIONI E DEPREZZAMENTI	
		- Svalutazione crediti	0,00
		- Svalutazione titoli	0,00
		- Deprezzamento immobili, impianti, macchine	0,00
		- Eliminazione impianti ed altre immobilizzazioni non ammortizzate	0,00
		F) ACCANTONAMENTI PER ONERI PRESUNTI DI COMPETENZA	
		- Imposte e tasse da regolare	0,00
		- Altri oneri da definire	0,00
		- Accantonamenti diversi	0,00
		- Accantonamenti a fondo rischi	0,00
		G) QUOTA DELL'ESERCIZIO PER L'ADEGUAMENTO DEL FONDO INDENNITA ANZIANITA PERSONALE	
		- Idem	15.000,00
		H) VARIAZIONI PATRIMONIALI STRAORDINARIE	
		- Sopravvenienze passive Maggiori residui passivi iniziali (2003)	0,40
		- Insussistenze attive	64.202,82
		- Eccedenza delle spese impegnate sulle entrate accertate (c/capitale)	364.459,34
TOTALE ENTRATE (II)	672.900,28	TOTALE SPESE (II)	845.096,05
TOTALE GENERALE ENTRATE (I + II)	3.253.530,04	TOTALE GENERALE SPESE (I + II)	3.405.234,49
DISAVANZO ECONOMICO	151.704,45	AVANZO ECONOMICO	
TOTALE A PAREGGIO	3.405.234,49	TOTALE A PAREGGIO	3.405.234,49