

SENATO DELLA REPUBBLICA
XV LEGISLATURA

Doc. XV
n. 106

RELAZIONE DELLA CORTE DEI CONTI

A L P A R L A M E N T O

sulla gestione finanziaria degli Enti sottoposti a controllo
in applicazione della legge 21 marzo 1958, n. 259

**CONSIGLIO NAZIONALE PER LA RICERCA E LA
SPERIMENTAZIONE IN AGRICOLTURA (CRA) ED
EX ISTITUTI DI RICERCA E SPERIMENTAZIONE AGRARIA**

(Esercizio 2003 e 2004)

Comunicata alla Presidenza il 23 aprile 2007

VOLUME XIII

**ISTITUTO SPERIMENTALE PER LA CEREALICOLTURA
ISTITUTO SPERIMENTALE PER LE COLTURE FORAGGERE
ISTITUTO SPERIMENTALE PER L'ORTICOLTURA**

PAGINA BIANCA

INDICE*DOCUMENTI ALLEGATI***ISTITUTO SPERIMENTALE
PER LA CEREALICOLTURA***Esercizio 2004:*

Relazione del Direttore	Pag.	7
Bilancio consultivo	»	29

**ISTITUTO SPERIMENTALE
PER LE COLTURE FORAGGERE***Esercizio 2004:*

Relazione amministrativa	»	437
Bilancio consuntivo	»	451

**ISTITUTO SPERIMENTALE
PER L'ORTICOLTURA***Esercizio 2004:*

Relazione amministrativa	»	579
Bilancio consuntivo	»	589

PAGINA BIANCA

ISTITUTO SPERIMENTALE PER LA CEREALICOLTURA

BILANCIO D'ESERCIZIO 2004

PAGINA BIANCA

RELAZIONE DEL DIRETTORE

PAGINA BIANCA

**RELAZIONE AL BILANCIO CONSUNTIVO 2004
DELL'ISTITUTO SPERIMENTALE PER LA CEREALICOLTURA**

Il rendiconto finanziario dell'Istituto Sperimentale per la Cerealicoltura, per l'anno 2004 si è chiuso con un disavanzo di gestione di € 44.109,85 corrispondente alla differenza le entrate accertate in € 13.131.246,67 e le uscite impegnate in € 13.175.356,52.

Il predetto risultato si riferisce all'Istituto e alle Sezioni operative dipendenti con esclusione della Sezione Specializzata per la Riscoltura di Vercelli e della Fondazione Morando Bolognini sita in S. Angelo Lodigiano.

Per quanto riguarda questi due ultimi Enti, per i quali vi è obbligo di contabilità separata si presentano conti a parte, i cui dati confluiscono, comunque, nel bilancio consuntivo consolidato di questo Istituto.

Si fa notare che il predetto risultato di gestione, relativo a Sede e Sezioni, è dovuto anche all'utilizzo di somme facenti parte dell'avanzo di amministrazione impegnati nell'esercizio 2004 su capitoli di spesa inerenti a programmi specializzati aventi durata pluriennale.


Si presenta anche un consolidato per la Sede, Sezioni e Sezione Specializzata di Vercelli.

Per la comprensione dei capitoli del rendiconto finanziario si precisano qui di seguito i codici (ultima cifra o lettera di ogni capitolo) che contraddistinguono le varie gestioni e programmi:


Codici ASCII	
0	0 (GESTIONE ORDINARIA SEDE E SEZIONI) Borsa di studio Bergamo
35	# (POM B34 Consorzio Ballatore - Sezioni: Merceologia, CT e FG - scadenza 31/03/2004) Contributo Regione Sicilia progetto nell'ambito del PIR - Sezione CATANIA Convenzione Assessorato Agricoltura e Foreste - Regione Sicilia - progetto "Ottimizzazione della produzione di sementi di qualità di specie cerealicole per l'agricoltura convenzionale e biologica" -




Sezione CATANIA - scadenza 31/12/2005	
36	\$ D.M. 51280 del 18/09/00 "BIODIVERSITA' E RISORSE GENETICHE" 1° anno - Sezioni: S. Angelo Lodigiano, Fiorenzuola Bergamo, Badia, Vercelli, Catania, Foggia, Genetica e Tecniche Agronomiche - scadenza marzo 2002 - proroga 31/12/02 D.M. 90803 del 26/05/04 programma "BIOCER" scadenza triennale 30/1/2007
37	% Contributo Società PAVAN - Sezione Merceologia, Foggia - scadenza 31/08/01 - proroga 30/04/02
38	& Progetto triennale UE SAFEMAIZE ICA4CT2000-30033 "Genetic improvement of maize to enhance food safety by introducing resistance to Fusarium moniliforme" - Sezione BERGAMO - scadenza 31/12/03 - proroga 30/06/2004
42	* (Contributo C.N.R. 01.00001.MZ79 "Interventi per la valorizzazione delle specie vegetali sottoutilizzate" - Sezione Tecniche Agronomiche - scadenza 29/04/02 - residui attivi)
43	+ Regione Lombardia attività progetto SIC - Sezioni: BG, S.A.L., Fiorenzuola, Genetica Regione Sicilia attività progetto SIC - Sezioni: Merceologia e Catania Regione Lombardia - prog. "Innovazione varietale e dei sistemi colturali per la valorizz. qualitativa della produzione cerealicola lombarda" (CEREALOMB) - Sezioni: S.A.L., Bergamo, Fiorenzuola
49	1 (GESTIONE ORDINARIA VERCELLI)
50	2 (GESTIONE ORDINARIA F.M.B.)
51	3 (AZIENDA FOGGIA)
52	4 (AZIENDA FIORENZUOLA D'ARDA)
54	6 Convenzione ARSSA "Cereali autunno vernini per la produzione di alimenti ad alta valenza nutrizionale" - Sezione FIORENZUOLA - scadenza 31/12/2003
55	7 Progetto UE "HYBETCH" - Sezione BERGAMO - scadenza 01/09/2004
57	9 Contributo MIUR D.D. 1291 del 15/12/03 progetto triennale "Miglioramento genetico di genotipi di farro per produzione biologiche di paste e prodotti da forno" - SEZIONE FOGGIA - Contributo Associazione Regionale Allevatori della Lombardia di Crema - SEZIONE BERGAMO - progetto triennale "Selezione e gestione del mais per qualità del suino pesante"
59	GESTIONE SEMENTI - FONDAZIONE MORANDO BOLOGNINI
61	= Progetto POM B22 C.N.R. Avellino - Sezione Foggia - scadenza 31/12/01
62	> Contributo Società COOPAS - Produttori Agricoli S.c.r.l. - Sezione Merceologia dei Prodotti - scadenza 31/12/2005
64	@ Convenzione Università Cattolica Sacro Cuore - Sezione Vercelli - scadenza 31/12/2004
65	A (C.N.R.) - Contratti vari e prov. rivista "MAYDICA" E " GENETICA AGRARIA"
67	C GESTIONE SEMENTI - VERCELLI Sede e Sezioni
68	D PRAL Lazio - annualità 2000 - "Sviluppo sostenibile del sistema agricolo e dei territori rurali della Regione Lazio" - codice 2000/21 - Sezioni: Tecniche Agronomiche e Merceologia - scadenza 10/10/02 - proroga 31/12/02
69	E Entrate Centro di divulgazione Foggia
70	F Contributo UIAPROF - Sezione MERCEOLOGIA - scadenza gennaio 2005
71	G Contributo Comunità Europea progetto di ricerca triennale "Mapping Adeption of Barley to Drought Environments" (MABDE) - Sezione FIORENZUOLA - scadenza 31/12/2005
72	H Contributo ERSAM - Sezione MERCEOLOGIA DEI PRODOTTI



73	I	D.M. 34269 del 29/12/00 "MIGLIORAMENTO GENETICO DEL FRUMENTO DURO" Sezione CATANIA - scadenza 26/01/02 - proroga al 26/01/03 - <u>proroga 26/01/2004</u>
74	J	D.M. 145/7303/01 del 18/05/01 Progetto "CERSTAR" - scadenza 31/10/02 - <u>proroga 31/07/2003</u>
75	K	Convenzione ISTA - programma triennale relativo alla messa a punto, sperimentazione e validazione di varietà di frumento con metodiche convenzionali e non convenzionali - Sede e Sezione FOGGIA - <u>scadenza 03/10/2005</u>
76	L	D.M. 52380 del 22/12/00 "Risorse genetiche di organismi utili per miglioramento delle specie e di interesse agrario e per una agricoltura sostenibile" Sede e Sezioni: FOGGIA, FIORENZUOLA e S. ANGELO LODIGIANO - <u>scadenza 30 maggio 2004</u>
78	N	Contr. UE Progetto EURICE - Sezione BERGAMO - scadenza 01/03/03 - <u>proroga 31/12/2003</u>
80	P	D.M. 585/7303/02 del 16/12/02 - II° contributo MiPAF integrativo per progetto CERSTAR - II anno - Sede - scadenza 30/04/2004 - <u>proroga 31/07/2004</u>
81	Q	Contributo ERSAF - progetto integrato "Grandi Colture" - Sezioni: BERGAMO, S. ANGELO LODIGIANO, FIORENZUOLA - <u>scadenza dicembre 2004</u>
82	R	Contr. ARSSA - Regione Abruzzo - nell'ambito progetto "SIC" - Sezione Merceologia Contributo ASSAM - nell'ambito progetto "SIC" - Sezione Merceologia Contributo del "CIAAD" S.coop.r.l per progetto "Integrazione di filiera e qualificazione delle produzioni cerealicole dell'area di Ferrara-Ravenna - Sezione Merceologia Contr. Soc. ValleAgricola S.r.l. - nell'ambito progetto "SIC" Sezione S. Angelo Lodigiano Contr. Univ. Perugia - Di.S.A.Prov.V. - nell'ambito progetto "SIC" - Sezione S. A. L.. Contributo Regione Emilia Romagna C.R.P.V. - Sezione S. Angelo Lodigiano Contributo Consorzio Ballatore - Sezione Merceologia Contributo ARSIA nell'ambito del progetto SIC - Sezione Merceologia dei Prodotti Contributo Istituto di Genetica e Sperimentazione Agraria " N. Strampelli" - Sezione Bergamo Contributo Assincer - nell'ambito del progetto SIC - Sezione di Merceologia dei Prodotti
83	S	Contributo MIUR - progetto "FIRB" n° RBNE01TYZF - Sezione BERGAMO
84	T	(Contratto UE - Resgen CT 98-104 Sezione Fiorenzuola - scadenza 31/03/2002 - residui attivi)
(ex 162)		
85	U	Contributo Alsia Regione Basilicata - Sezione FOGGIA - anno 2001 Contributo Provincia di Bergamo per borsa di studio Compo Agricoltura (ex BASF) - Sezione VERCELLI - aprile 2003
86	V	D.M. 1027/7636 del 2/7/04 - Progetto "Risorse Genetiche Vegetali" - Sezioni Tecniche Agronomiche, Merceologia dei Prodotti, Genetica Applicata, S.Angelo L., Bergamo, Fiorenzuola, Catania, Badia, Foggia, Vercelli - scadenza 3/9/2005
87	W	
88	X	Contributo MIUR - progetto "FIRB" n° RBAU01MHMR-006 - Sezione BERGAMO
89	Y	(D.M. 351/7303/00 del 28/09/00 "FENOLOGIA PER L'AGRICOLTURA" contr. integr. anno Sezioni: S. Angelo Lodigiano, Foggia, Fiorenzuola - proroga 31/12/02 - residui attivi)




		D. 1123 del 20/11/02 - contributo straord. MIUR progetto "Potenziamento della strumentazione e delle attrezzature dei laboratori per l'adeguamento alle nuove esigenze della ricerca" - Sezione FOGGIA
90	Z	(Progetto POM - Misura 2 - A16 - Convenzione INEA - scadenza 31/12/2001) Contributo MIUR - progetto "FIRB" n° RBNE01LACT - Sezione FIORENTUOLA
91	[Progetto ZEASTAR - triennale - Sezione BERGAMO - scadenza 14/02/2004
163	£	Contributo Provincia di Vercelli
224	à	
232	è	(D.M. 277/7241/97 BORSE DI STUDIO - Tecniche Agr., Merceologia, S. Angelo Lodigiano e Foggia)
242	ò	(D.M.574/7240/93 del 22/11/93 - Borse studio:Genetica, Fiorenz., S.A.L., CT, FG, Merceol., VC, Tecn. Agr. e BG - D.M.223/7241/96 del 23/04/96 contrib. integr. - Borse studio 3° anno - D.M. 349/7241/96 del 17/06/96 1 borsa studio scad. agosto 98 - D.M.406/7241/98 del 21/07/98 contrib. integr. 3° anno)
249	ù	(Progetto POM - Istituto Nazionale Nutrizione - A07 - scadenza 30/11/01)
1601		Contributo Regione Lombardia - Sezione S. ANGELO LODIGIANO - "Attività sperimentale dimostrativa in agricoltura biologica"
1602		Contributo ditta Pro.Se.Me - Sezioni FIORENTUOLA e FOGGIA - scadenza 2005
1603		Contributo Società Monsanto - Sezione TECNICHE AGRONOMICHE
1604		Contributo Ditta Agnesi - Sezione MERCEOLOGIA
1605		D.M. 505/7303/01 del 31/12/01 "S.I.C." 4° anno - scadenza 31/12/02 - proroga 30/09/2003
1606		D.M. 412/7303/01 del 16/11/01 "AMIFRUGAM" - Sede e Sezioni: MERCEOLOGIA, GENETICA, S. ANGELO LODIGIANO e FOGGIA - scadenza 31/12/2004
1607		D.M. 358/7303/01 del 30/10/01 "PROMAR" - Sede e Sez. FIORENTUOLA - scadenza 31/12/2004
1608		D.M. 342/7303/02 del 31/07/02 "Progetto di coordinamento di risorse genetiche vegetali e germoplasma" 3° anno - Sede e Sezioni: Tecniche Agr., Merceologia, Genetica, SAL., Bergamo, Fiorenzuola, Catania, Badia P., Foggia e Vercelli - scadenza 30/04/03 - proroga 30/06/2003
1609		D.M. 443/7303/01 del 3/12/01 "BIOPASTA" - Sede e Sezione FOGGIA - scadenza 31/12/2004
1610		D.M. 347/7303/01 del 23/10/01 - "Prevenzione dalle contaminazioni chimiche e da micotossine nei sistemi agrozootecnici convenzionali e biologici per la produzione del latte" - Sede e Sezione TECNICHE AGRONOMICHE - scadenza 31/12/2004
1611		D.D. 1286 Ric del 21/11/01 - D.M. 524/7303/01 del 31/12/01 "Indicatori di qualità di drupacee e melo mediante metodologie genomiche innovative" - Sede e Sez.BERGAMO - scadenza 30/04/2005
1612		D.D. 84 Ric. del 30/01/02 - D.M. 225/7303/02 del 10/6/02 "Alimenti funzionali a base di cereali" - Sede e Sez.: MERCEOLOGIA, S.A.L., BERGAMO, FIORENTUOLA, CATANIA, BADIA, FOGGIA - scadenza 14/07/2005
1613		Protocollo d'intesa Provincia di Lodi - Sezione VERCELLI - scadenza 29/05/04
1614		D.D. 86 Ric. del 30/01/02 - D.M. 224/7303/02 del 10/06/02- "ALICE" - Sede e Sezioni: S.A.L., FOGGIA e GENETICA - scadenza 01/09/2005
1615		D.D. 1284 Ric. del 22/11/01 - D.M. 522/7303/01 del 31/12/01 - "Sviluppo di un sistema produttivo integrato x migliorare la qualità della produz. agricola ed in particolare, ridurre il rischio di contat



	minaz. da micotossine nelle derrate alimentari” - Sede e Sez. BERGAMO - <u>scadenza 31/12/2004</u>
1616	“PRAL” del Lazio - annualità 2001 - “Sviluppo sostenibile del sistema agricolo e dei territori rurali della Regione Lazio” - cod. 2001/23 Sede e Sez. di TECNICHE AGRONOM. - <u>proroga 30/09/2003</u>
1617	D.M. 529/7304/01 del 31/12/01 - Contributo MiPAF per n° 8 assegni di ricerca - durata triennale Sezioni: Merceologia, Genetica, S. Angelo Lodigiano, Bergamo, Fiorenzuola, Catania e Foggia
1618	Contributo Provincia di Bergamo - Sezione Bergamo
1619	
1620	Contributo C.R.P.V. “Sviluppo di un sistema integrato per il controllo delle fusariosi della spiga e delle micotossine nei cereali a semina” - Sezione FIORENZUOLA - <u>scadenza 31/12/2004</u>
1621	D.M. 508/7303/01 del 31/12/01 “Miglioramento della tolleranza a siccità e freddo nelle piante coltivate: analisi della funzione del fattore di trascrizione WRKY38 e i suoi possibili impieghi” - Sede e Sezioni FIORENZUOLA e FOGGIA - <u>scadenza 31/03/2005</u>
1622	Reg. n° 797/2004 “Programma italiano per il miglioramento della produzione e commercializzazione del miele Anno 2004” - Sezione PIANIFICAZIONE DEGLI ESPERIMENTI - annualità 2004-2004
1623	Contributo C.R.P.V. per progetto “Cerealicoltura biologica e non per lo sviluppo di alimenti funzionali” - Sezione FIORENZUOLA - <u>scadenza 31/12/2004</u>
1624	Contributo del Consiglio di Amministrazione del CRA per stampa atti Secondo Workshop Internazionale “Durum Wheat and Pasta Quality” - Sezione MERCEOLOGIA
1625	D.M. 340/7303/02 del 31/7/02 Contributo progetto CERSTAR II anno - Sede e tutte le Sezioni - scadenza 30/04/04 - <u>proroga 31/07/2004</u>
1626	D.M. 335/7303/02 del 30/7/02 Contributo progetto “PHENAGRI” - integrazione III° anno - Sede e Sezione di FIORENZUOLA - scadenza 31/03/03 - proroga 31/12/03 - proroga 31/03/04 - <u>proroga al 30/06/2004</u>
1627	Regolamento CE 1221/97 - VI anno (contributo MiPAF per incarico relativo al progetto nazionale di ricerca in apicoltura) - Sezione Pianificazione degli Esperimenti - scadenza 31/08/03
1628	D.M. 390/7303/02 del 24/09/02 - I° contributo MiPAF integrativo per progetto CERSTAR - II anno - Sede - scadenza 30/04/04 - <u>proroga 31/7/2004</u>
1629	Contributo MiPAF per convegno “From biodiversity to genomics” - Sezione FIORENZUOLA Contributo Provincia Vercelli per la celebrazione dell’Anno Internazionale del Riso - FAO
1630	Contributo Regione Basilicata per progetto “Strategie innovative per la valorizzazione del frumento duro in Basilicata” - Sezione FOGGIA - scadenza 05/05/2004
1631	Convenzione ERSAF - Sezione Bergamo - scadenza 2/11/2004
1632	Contributo MIUR - progetto “FIRB” n° RBAU01E3CX-006 - Sezione di FIORENZUOLA - scadenza 31/12/2005
1633	Contributo MIUR - progetto “FIRB” n° RBAU01MHMR 004 - Sezione di FIORENZUOLA - scadenza 31/12/2005



1634	Contributo Assincer di Bologna – SEZIONE BERGAMO – progetto annuale “Messa a punto di criteri di classificazione del mais relativo alle caratteristiche qualitative ed igienico-sanitarie del mais”
1635	<u>D.M. 224/7303/03 del 12/05/03</u> “SIC” contributo integrativo 4° anno – Sede e Sezioni di: SAL, BERGAMO E FOGGIA – scadenza 30/09/03 – <u>proroga 30/06/2004</u>
1636	Contributo Regione Piemonte – progetto “Indagine su biologia ed epidemiologia di pantatonidi dannosi al frumento tenero in Piemonte” – Sezione S. ANGELO LODIGIANO Corrispettivo dell’Istituto di Genetica e Sperimentazione Agraria di Lonigo per esecuzioni di analisi – Sezione di S. ANGELO LODIGIANO – <u>scadenza 28/02/2004</u>
1637	Convenzioni con Cooperativa Ricerca Finalizzata S. c.r.l. (CRF) – “Tracciabilità nella filiera cerealicola” – scadenza 11/09/2003 e “Controllo dello sviluppo di contaminazioni fungini nei silos” - scadenza 11/10/2003 - Sezione di MERCEOLOGIA
1638	Contributo Istituto Ricerca Sant’Alberto Magno S.r.l. (IRSAM) – progetto “ Qualificaz. di pasta alimentare artigianale prodotta con frumento duro biologico di produz. locale” – Sezioni FOGGIA e MERCEOLOGIA – <u>scadenza 11/09/2004</u> - progetto “Qualificazione di prodotti di pasticceria secca tipici tradizionali della Ciociaria” – Sezione MERCEOLOGIA – <u>scadenza 22/07/2004</u>
1639	<u>D.M. 283/7303/03 del 06/06/03</u> “S.I.C.” 5° anno - scadenza 31/12/03 – <u>proroga 31/12/2004</u>
1640	Protocollo d’intesa con il Centro Ricerche e Sperimentazione per il Miglioramento Vegetale “N. Strampelli” (CERMIS) e l’Agenzia per i Servizi nel Settore Agroalimentare delle Marche (ASSAM) “Programma di interventi volto alla valorizzazione del mais da polenta” riguardante la fase “Ricerca e Sviluppo” – Sezione di BERGAMO – <u>scadenza 2005</u>
1641	<u>D.D. 1836 Ric. del 04/12/02</u> - contributo MIUR progetto “GENEFUN”- Sezione FIORENZUOLA <u>scadenza 11/09/2005</u>
1642	Regolamento CE 1221/97 – VII anno (contributo MiPAF per incarico relativo al progetto nazionale di ricerca in apicoltura) – Sezione Pianificazione degli Esperimenti – <u>scadenza 31/08/2004</u>
1643	<u>D.M. 418/7303/03 del 08/08/2003</u> “Analisi del genoma del frumento duro per l’identificazione di geni utili al miglioramento della tolleranza a carenze idriche e alla salinità” (FRUMISIS) - <u>scadenza 31/12/2006</u>
1644	<u>D.M. 21039 del 31/10/2003</u> – contributo per la stampa atti del “X Congresso Internazionale di genetica del grano” tenutosi a Paestum (SA) dall’1 al 6 settembre 2003 – <u>scadenza 26/2/2005</u>
1645	<u>D.M. 609/7303/03 del 28/11/2003</u> – progetto CERSTAR – III anno – <u>scadenza 30/04/2005</u>
1646	<u>D.M. 625/7304/03 del 03/12/2003</u> – n° 3 borse di studio per laureati di durata biennale e n° 9 assegni di ricerca di durata triennale
1647	D.M. 644/7303/03 dell’11/12/2003 – contributo MiPAF per progetto “Qualità Alimentare” a. 18 Sezione di Genetica Applicata – scadenza 31/12/2005
1648	D.M. 661/7303/03 del 23/12/03 – contributo MiPAF per progetto “Agronanotech” di S. Angelo L. Fiorenzuola D’Arda e Foggia – scadenza 31/12/2005
1649	Convenzione Regione Puglia per progetto “Integrazione delle azioni del progetto finalizzato SIC”



	Sperimentazione Interregionale sui Cereali” – Sezione Foggia – durata triennale
1650	Contributo Società Agricola 2000 S.r.l. – SEZIONE BERGAMO - progetto “Ottimizzazione della coltivazione del mais nell’ambiente lombardo con riguardo alla caratterizzazione varietale e alla messa a punto di tecniche colturali per l’incremento della redditività e della qualità”
1651	D.M. 290/7303/04 del 2/7/04 – SEZIONE BERGAMO e SEDE – progetto Aflarid – scadenza 30/6/2007


GESTIONE DEL BILANCIO DI COMPETENZA

ENTRATE

Il bilancio di competenza relativo alla Sede ed alle Sezioni operative dipendenti prevedeva all'inizio del 2004 entrate per complessive € 16.204.632,41 ivi compreso l'avanzo di amministrazione presunto applicato in € 7.141.893,63 (comprensivo della Sezione Vercelli) per cui il totale delle previsioni iniziali dei capitoli d'entrata al netto dell'avanzo era di € 9.062.738,78.

Quest'importo è stato modificato in € 12.304.228,27 in conseguenza delle quattro variazioni di bilancio deliberate durante l'anno 2004. A fronte di aumenti di entrate conseguenti a nuove contribuzioni si sono verificati variazioni negative, peraltro compensate con altrettante variazioni nelle uscite come viene evidenziato nel seguente prospetto:

Previsioni iniziali	€ 9.062.738,78
Variazioni in aumento	€ 3.599.728,09
	€ 12.662.466,87
Variazioni in diminuzione	€ 358.238,60
Totale dei capitoli d'entrata	€ 12.304.228,27
Avanzo presunto d'amministrazione applicato	€ 6.427.340,14
Totale entrate previste	€ 18.731.568,41



A fronte della previsione totale dei capitoli d'entrata di € 12.304.228,27 sono state accertate entrate per € 13.131.246,67 con una maggiore entrata di € 827.018,40 dovute in particolare agli accertamenti relativi alle partite di giro.



In particolare, nel titolo II, entrate derivanti da trasferimenti correnti, costituiti in gran parte dai finanziamenti ministeriali (sia per il funzionamento ordinario dell'Ente che per numerosi programmi speciali finalizzati) ed in minor misura da quelli di altri Enti del settore pubblico e privato a fronte di una previsione definitiva di € 6.068.865,59 è stata accertata un'entrata di € 6.044.770,43 con una minore entrata di € 24.095,16, pari alla differenza tra l'importo dei maggiori accertamenti in € 105.463,06 e l'importo dei minori accertamenti in € 129.558,22.

La diminuzione riguarda in particolare il contributo della Regione Sicilia relativo all'Accordo di Programma progetto POR Sicilia 2000-2006 Misura 1.12 "Sistemi integrati ad alta naturalità (Feog) finalizzata alla realizzazione, ristrutturazione ed adeguamento di centri pubblici per la raccolta, conservazione e moltiplicazione del Gemoplasma" di € 125.000,00 (cod. 1619) che la Regione ha voluto gestire tramite "funzionario delegato".

Nel titolo III, riguardante entrate diverse (ricavi per vendita di prodotti e di pubblicazioni, proventi, affitti attivi e recuperi vari), contro una previsione definitiva di € 564.038,06 si è avuto un accertamento definitivo di € 574.500,54 con una maggior entrata di € 10.462,48.

Nel titolo IV, riguardante entrate per alienazioni patrimoniali e la riscossione di crediti, si è avuto un accertamento di € 9.350.000,00 maggiore della previsione definitiva di € 900.000,00


Nel titolo V sono state accertate entrate per € 422.053,42 relativi a contributi MiPAF per spese in c/capitale.

Il titolo VII riguarda le entrate per partite di giro che sono state accertate di seguito in € 6.080.572,28 corrispondente a quanto impegnato nel titolo IV delle uscite.

USCITE

Le spese del 2004, previste inizialmente in € 14.587.059,48 per effetto delle variazioni di bilancio, già citate in occasione delle entrate, sono state portate complessivamente ad una previsione definitiva di € 17.615.199,13 come è illustrato nel prospetto seguente:

Previsione iniziale di spesa	€ 14.587.059,48
Aumento a seguito delle variazioni di bilancio	€ 5.781.987,38



Diminuzione a seguito delle variazioni di bilancio € 2.753.847,73
Totale definitivo della previsione di spesa € 17.651.199,13


Il titolo I (spese correnti) riguarda le spese per il personale sia in servizio che in quiescenza, quelle per l'acquisto di materiale di consumo necessario alla sperimentazione e per il funzionamento degli uffici, quelle per assicurazioni, interessi passivi, imposte e tasse, stampa di pubblicazioni, esercizio e manutenzione automezzi e macchine agricole, nonché quelle per la manutenzione ordinaria degli immobili.

Al titolo I, contro una previsione di € 10.908.408,61 la spesa impegnata è stata di € 6.247.809,24 con una minore spesa di € 4.660.599,37 pari alla differenza tra il totale delle economie di € 4.696.666,58 e le eccedenze di spesa ammontanti a € 36.067,31.

Si fa presente che il notevole numero di capitoli facenti parte del titolo con uno stanziamento di competenza, rende estremamente difficoltoso mantenere le spese entro i limiti degli stanziamenti previsti. Tali eccedenze si sono verificate in modo particolare sui capitoli relativi al pagamento di imposte e tasse, commissioni bancarie. Inoltre si ricorda che la procedura informatica fornita dalla Soc. Finsiel, non riporta nelle colonne differenziali (11) (+) e (12) (-) per categorie e titoli la somma della colonna, ma la somma delle variazioni in più o in meno rispetto alle assegnazioni effettuate alle singole sezioni sui vari capitoli.

Circa la notevole somma delle economie, si deve far presente che esse si sono verificate quasi per intero sui capitoli di spesa attinenti ai programmi speciali finalizzati. Infatti viene iscritta nel bilancio di previsione dell'anno di finanziamento sia l'entrata complessiva del programma che l'uscita complessiva relativa allo svolgimento dello stesso, anche se quest'ultimo dovrà svilupparsi in più anni. L'economia che si realizza costituisce la parte di spesa attinente agli anni successivi dei programmi pluriennali.

Il titolo II dell'uscita prevede l'effettuazione di spese relative all'acquisizione di beni che comportano l'inventariazione patrimoniale, come l'acquisto e la progettazione d'immobili, l'acquisto di mobili, macchine (d'ufficio, scientifiche ed agricole, autoveicoli), libri ecc...



Le economie sui capitoli di tutto il titolo II sono ammontate a € 618.994,32 e sono relative in gran parte ai finanziamenti assegnati dal MiPAF in c/capitale e a finanziamenti per progetti finalizzati quindi confluiti nell'avanzo finalizzato dell'Ente

Nel titolo IV, si trovano soltanto le uscite per partite di giro il cui totale impegnato di € 6.080.572,28 corrisponde a quello accertato per le entrate in partite di giro per quanto prima esposto.

GESTIONE DEI RESIDUI

L'importo dei residui attivi che all'inizio del 2004 ammontava a € 9.583.313,37 è risultato alla fine dello stesso anno in € 10.696.326,85.

L'importo dei residui passivi che all'inizio del 2004 ammontava a € 4.977.875,26 è risultata alla fine dello stesso anno di € 4.541.960,45.

Nei seguenti prospetti è evidenziato l'andamento dei residui nel corso del 2004:

RESIDUI ATTIVI

Residui attivi all'1/01/2004	€ 9.583.313,37
Diminuzione per riaccertamenti in meno	<u>€ 164.365,91</u>
	€ 9.418.947,46
Aumenti per riaccertamento in più	€ 4.982,31
Riscossioni di residui attivi	<u>€ 2.140.613,97</u>
Residui attivi anni precedenti	€ 7.283.315,80
Residui attivi della competenza 2004	€ 3.413.011,05
Totale dei residui attivi al 31/12/2004	€ 10.696.326,85



RESIDUI PASSIVI

Residui passivi all'inizio del 2004	€ 4.977.875,26
Aumento per riaccertamento in più	€ <u>45,80</u>
	€ 4.977.921,06
Diminuzione per riaccertamenti in meno	€ 78.044,06
Pagamento di residui passivi	€ <u>2.310.114,03</u>
Residui passivi anni precedenti	€ 2.589.762,97
Residui passivi della competenza 2004	€ <u>1.952.197,48</u>
Totale residui passivi al 31/12/2004	€ 4.541.960,45

GESTIONE DI CASSA

Le entrate di cassa previste nel 2004 in € 19.703.490,52 sono state realizzate in € 11.858.849,59 con riscossioni in meno per € 7.844.640,93 nei confronti delle previsioni.

Le uscite di cassa previste in € 18.861.002,82 sono state realmente effettuate in € 13.533.273,07 con pagamenti in meno rispetto alle previsioni per € 5.327.729,75.

Posti a confronto, l'importo delle riscossioni con quello dei pagamenti, si ottiene un disavanzo di cassa della gestione 2004 di € 1.674.423,48 (riscossioni € 11.858.849,59 - pagamenti € 13.533.273,07), che sommato alla consistenza iniziale di cassa di € 2.331.678,79 porta la consistenza di cassa al 31/12/2004 a € 657.255,31 (con esclusione del disavanzo della Sezione di Vercelli pari proprio ad € 657.255,31). (Al fine di riscontrare il saldo del giornale di cassa con quello della Banca d'Italia e dell'Istituto cassiere, si veda schema concordanza). Si fa presente che il saldo del conto di Tesoreria dell'Istituto (Sede - Sezioni e Sezione Specializzata di Vercelli) è pari a 0 e trova riscontro nel saldo del giornale di cassa in quanto l'Istituto a fine anno ha fatto ricorso al fido concesso dalla Banca Intesa per € 220.460,36 e contabilizzato nelle partite di giro al capitolo anticipazione varie.



Si rappresenta, inoltre, che, come previsto dalla circolare della Presidenza del Consiglio del 21/2/00 UNSC/1339/IV/1.2, è stato aperto un apposito conto corrente postale intestato all'Istituto n° 0000 43485010 per far affluire i rimborsi per le spese anticipate destinate agli obiettori di coscienza che prestano servizio presso l'Istituto.

I movimenti relativi al conto Bancoposta sono stati rilevati ai capitoli del titolo VII – 7220080000 (entrate) e cap. 4210080000 (uscite). Un riepilogo dei movimenti del conto è allegato allo schema di concordanza.

SITUAZIONE AMMINISTRATIVA

La situazione amministrativa dell'Istituto (escluse sempre la Sezione di Vercelli e la Fondazione Morando Bolognini) presenta al 31/12/2004 un avanzo d'amministrazione di € 6.811.621,71 come si dimostra nel seguente prospetto:

Consistenza di cassa al 31/12/04		€ 657.255,31
Residui attivi esercizi preced.	€ 7.283.315,80	
Residui attivi competenza 2004	<u>€ 3.413.011,05</u>	
		€ 10.696.326,85
Residui passivi esercizi preced.	€ 2.589.762,97	
Residui passivi competenza 2004	<u>€ 1.952.197,47</u>	€ 4.541.960,45
Avanzo d'amministrazione al 31/12/2004		€ 6.811.621,71

Con altro metodo di calcolo si ottiene il risultato identico circa l'avanzo d'amministrazione, come indicato di seguito:

Avanzo di amministrazione al 31/12/2003	€ 6.937.116,90
Disavanzo di gestione dell'anno 2004	- € 44.109,85
Riaccertamenti in più dei residui attivi	€ 4.982,31
Riaccertamenti in meno dei residui attivi	- € 164.365,91
Riaccertamenti in più dei residui passivi	€ 78.044,06
Riaccertamenti in meno dei residui passivi	45,80
Avanzo d'amministrazione al 31/12/2004	€ 6.811.621,71



CONSOLIDATO


DESCRIZIONE	SEDE	GENETICA	TECH. AGR. Indefinita	MERCEDOL	PUMPIAL	S.A.L.	BADIA	FIORENZ.	BERGAMO	FOGGIA	CATANIA	TOTALI BEDI	VERCELLI	TOTALE INTITOLO	FONDAZ.	TOTALE GENERALE
Regione Sicilia (0015)											35.266,88	35.266,88		35.266,88		35.266,88
Progetto "BUCCER" (0038)	136.396,63	63.383,83	67.639,04	85.400,54		198.090,83		24.151,04		35.108,57	30.464,64	640.635,22		640.635,22		640.635,22
Contributi Regione Lombardia (0052)				9.710,61								9.710,61		9.710,61		9.710,61
Contrib. MIUR "Migliorem. ... prog. "auto passivo" (0057)									121.586,12	41.457,40		163.023,52		163.023,52		163.023,52
Contributi Società COOPAS (0062)				156.384,26							156.384,26		3.927,39	156.384,26		156.384,26
Provincia di Vicenza (0064)																
Rivista "Mazda e Genetica Agraria" (0065)	3.807,99											3.807,99		3.807,99		3.807,99
Contributo "UMPROF" (0079)				33.947,17								33.947,17		33.947,17		33.947,17
Progetto "SE MADE" (0071)								57.088,59				57.088,59		57.088,59		57.088,59
Contributo ERSAM (0072)				4.359,50								4.359,50		4.359,50		4.359,50
Convenzione ISTA (0075)																
Prog. "Ricerca genetica..." (0076)	1.288,40															
Contributi vent'Enti "sintetico prog. SIC" (0082)				110.509,45					2.950,00		7,12	113.466,57		113.466,57		113.466,57
Progetto MIUR "IRE" (0083)									46.549,86			46.549,86		46.549,86		46.549,86
Stipendio personale "Iris" (0086)		1.363,50	5.302,50	1.262,50		11.110,00	2.020,00	5.050,00	17.170,00		1.616,00	45.096,50	13.642,00	68.739,50		68.739,50
Progetto MIUR "IRE" (0090)									14.725,66			14.725,66		14.725,66		14.725,66
Progetto FIRB (0091)								130.191,14				130.191,14		130.191,14		130.191,14
Provincia di Vercelli (0103)													4.322,44	4.322,44		4.322,44
Progetto "Amministrazione" (0099)	36,65	4.219,16		23.376,53		60,33				3.276,59		30.969,26		30.969,26		30.969,26
Progetto "Piemonte" (0097)	13,41							2.903,83				2.917,24		2.917,24		2.917,24
Prog. "Provezz dalle zoni..." (0100)												52.411,11		52.411,11		52.411,11
Progetto MIUR "IRE" (0111)	401,72								10.603,59			11.005,31		11.005,31		11.005,31
Progetto MIUR "IRE" (0112)	14.230,92			11.023,13		13.968,92	3.810,68	3.559,61	7.178,55	7.681,36	1.170,32	62.653,61		62.653,61		62.653,61
Progetto ALICE "IRE" (0114)	9.554,48	45.769,17				6.498,85						61.822,50		61.822,50		61.822,50
Assig. di ricerca "IRE" (0117)		28.342,47		19.850,55		14.789,80		14.807,42	27.214,26	14.809,93	14.813,86	134.428,29		134.428,29		134.428,29



(2)

	17.193,10	17.193,10	17.193,10	17.193,10	17.193,10	17.193,10	17.193,10	17.193,10	17.193,10
Contributo C.A.P.V. (1021)									
Programma WPKY (1021)	1,18	63.777,31	63.777,31	63.777,31	63.777,31	63.777,31	63.777,31	63.777,31	63.777,31
Programma "S. dei mulini" (1022)	2.912,00	22.123,33	25.035,33	25.035,33	25.035,33	25.035,33	25.035,33	25.035,33	25.035,33
confido C.P.V. (1023)			29.641,87	29.641,87	29.641,87	29.641,87	29.641,87	29.641,87	29.641,87
regiole FRB (532)		46.053,22	46.053,22	46.053,22	46.053,22	46.053,22	46.053,22	46.053,22	46.053,22
regiole FRB (531)		38.627,37	38.627,37	38.627,37	38.627,37	38.627,37	38.627,37	38.627,37	38.627,37
subside Atalenti (534)			5.638,33	5.638,33	5.638,33	5.638,33	5.638,33	5.638,33	5.638,33
emissioni con R.F. (1027)		17.000,00	17.000,00	17.000,00	17.000,00	17.000,00	17.000,00	17.000,00	17.000,00
subside (RELA) (533)		46.607,09	46.607,09	46.607,09	46.607,09	46.607,09	46.607,09	46.607,09	46.607,09
C - 5° anno (539)	628,01	27.557,15	11.584,88	7.201,62	4.597,70	99,86	4.355,32	96,09	5.932,74
regiole (RELA) (1041)									
regiole FRB (1043)	190.800,00	69.145,52	45.167,34	45.167,34	45.167,34	45.167,34	45.167,34	45.167,34	45.167,34
regiole "Meller" (1044)		1.009,63	1.009,63	1.009,63	1.009,63	1.009,63	1.009,63	1.009,63	1.009,63
regiole CERSTAR (1045)	2.101,27	46.756,26	32.569,17	59.399,11	59.399,11	59.399,11	59.399,11	59.399,11	59.399,11
3° corso studi e 4° corso (1046)		42.607,65	42.607,65	42.607,65	42.607,65	42.607,65	42.607,65	42.607,65	42.607,65
regiole "Cattola" (1047)	8.500,00	67.722,10	67.722,10	67.722,10	67.722,10	67.722,10	67.722,10	67.722,10	67.722,10
regiole "Meller" (1048)									
regiole "Meller" (1049)	22.872,74	152.806,92	152.806,92	152.806,92	152.806,92	152.806,92	152.806,92	152.806,92	152.806,92
3° corso studi e 4° corso (1050)	8.000,00	118.725,00	118.725,00	118.725,00	118.725,00	118.725,00	118.725,00	118.725,00	118.725,00
regiole "Meller" (1051)	15.096,50	199.135,79	199.135,79	199.135,79	199.135,79	199.135,79	199.135,79	199.135,79	199.135,79
regiole "Meller" (1052)	9.714,30	214.232,29	214.232,29	214.232,29	214.232,29	214.232,29	214.232,29	214.232,29	214.232,29
regiole "Meller" (1053)	382.457,91	9.714,30	9.714,30	9.714,30	9.714,30	9.714,30	9.714,30	9.714,30	9.714,30
regiole "Meller" (1054)	137.677,35	382.457,91	382.457,91	382.457,91	382.457,91	382.457,91	382.457,91	382.457,91	382.457,91
regiole "Meller" (1055)	1.049.684,31	137.677,35	137.677,35	137.677,35	137.677,35	137.677,35	137.677,35	137.677,35	137.677,35
regiole "Meller" (1056)		5.500,00	1.086.389,84	597.385,87	597.385,87	597.385,87	597.385,87	597.385,87	597.385,87
regiole "Meller" (1057)			4.672,90	4.672,90	4.672,90	4.672,90	4.672,90	4.672,90	4.672,90
regiole "Meller" (1058)	51.910,32	97.196,90	135.150,46	32.704,36	32.704,36	32.704,36	32.704,36	32.704,36	32.704,36
regiole "Meller" (1059)	2.048.086,09	495.063,34	366.843,64	710.404,88	710.404,88	710.404,88	710.404,88	710.404,88	710.404,88
regiole "Meller" (1060)		66.512,99	823.374,04	823.374,04	823.374,04	823.374,04	823.374,04	823.374,04	823.374,04
regiole "Meller" (1061)		204.125,73	671.302,38	671.302,38	671.302,38	671.302,38	671.302,38	671.302,38	671.302,38
regiole "Meller" (1062)		6.811.624,71	316.044,95	316.044,95	316.044,95	316.044,95	316.044,95	316.044,95	316.044,95
regiole "Meller" (1063)		6.496.676,76	184.216,69	184.216,69	184.216,69	184.216,69	184.216,69	184.216,69	184.216,69
regiole "Meller" (1064)		6.331.361,07	6.331.361,07	6.331.361,07	6.331.361,07	6.331.361,07	6.331.361,07	6.331.361,07	6.331.361,07

avanzo della Sede effettivo è di 418.512,90 tenendo conto del disavanzo della Sezione di Vercelli che è di euro 33.785,54 assegnati dalla Sede alla Sezione l'avanzo ordinario ammonta a 1.049.684,30 (1.049.684,31-597.385,87-52.298,44 Euro). L'avanzo della sede effettivo è di Euro 452.298,44 tenuto conto del disavanzo della Sezione di Vercelli (Euro 597.385,87)



In sintesi per l'Istituto (Sede e Sezioni) l'avanzo è così composto:

- Avanzo finalizzato (relativo agli stanziamenti non impegnati dei pluriennali progetti di ricerca) è pari a € 4.481.368,19 (esclusi quelli della Sezione di Vercelli ammontanti a € 134.024,79).
- Avanzo vincolato per il pagamento del T.F.R. è pari a € 710.341,22, somma così determinata:

T.F.R. al 31/12/03	€ 668.977,08
quota accantonamento 2004	€ 56.804,73
- pagamenti per anticipo IRPEF sul T.F.R. (D.Lgs. n° 47 del 12/2/00)	€ 2.247,92
- pagamenti per anticipi e liquidazioni T.F.R.	€ 13.192,67
	€ 710.341,22
- Entrate accantonate per affittuari morosi di non facile esigibilità per i quali esiste un procedimento legale in corso e quindi da non distribuire nelle uscite (tali entrate sono state diminuite di € 54.909,41 per eliminazione dai residui attivi delle somme non recuperabili relative a affittuari). € 4.672,90
- Avanzo vincolato come da decreto Ministro dell'Economia e delle Finanze del 29/11/03 € 137.677,35
- Fondi derivanti dagli espropri subiti a Foggia, Bergamo e indennità di asservimento destinati ad investimenti in c/capitale € 9.714,30
- Avanzo finalizzato per lavori relativi a finanziamenti in c/capitale MiPAF € 382.457,91
- Avanzo relativo a vere e proprie economie di bilancio è pari a € 1.085.389,84 che tenuto conto del disavanzo della Sezione di Vercelli, discende a € 488.003,97.

GESTIONE DEL PATRIMONIO

La situazione patrimoniale al 31/12/2004 presenta un patrimonio netto di € 20.381.946,66



pari alla differenza tra le attività e le passività patrimoniali corrispondenti rispettivamente ad € 42.687.085,31 ed € 22.305.343,70.

Il patrimonio netto che all'inizio dell'anno 2004 era di € 20.969.826,45 nel corso dell'anno stesso ha subito un decremento di valore di € 588.084,84 portandosi così al sopraindicato importo di € 20.381.741,61.

In particolare si segnala un incremento del patrimonio immobiliare pari a complessive € 32.195,04 dovuto a lavori e decremento di € 15,53 per variazioni catastali dei terreni.

I lavori che comportano aumento di valore degli immobili sono in base ai pagamenti effettuati pari ad € 33.035,04 (parte € 26.970,66 cap. 2120070000 e € 6.064,38 cap. 2110050000), in quanto € 840,00 hanno comportato un aumento del patrimonio della Sezione di Vercelli ed € 7.000,00 non hanno comportato un aumento di valore. Il tutto meglio specificato nella relazione del consegnatario che insieme alle schede di riepilogo si allega alla presente relazione.

Circa le partite passive del patrimonio, si pone in evidenza che i criteri osservati per la determinazione delle quote di ammortamento sono stati i seguenti:

- Immobili e costruzioni varie (comprese le serre) 3%

- Beni mobili

cat. 1 - Mobili arredi e macchine d'ufficio: 12%

cat. 2 - Automezzi: 20%

cat. 3 - Macchine e strumenti scientifici ed attrezzature tecniche: 35%

cat. 4 - Macchine ed attrezzi agricoli: 9%

Per meglio riassumere:

Su un complessivo importo di pagamenti effettuati per spese in c/capitale di € 829.580,82; € 797.597,15 hanno comportato aumento di valore del patrimonio mobiliare ed immobiliare di Sede e Sezioni; € 840.000,00 della Sezione di Vercelli ed € 31.143,67 non hanno comportato aumento di valore del patrimonio mobiliare ed immobiliare.



CONTO ECONOMICO

Il conto economico relativo all'anno 2004 dell'Istituto sperimentale per la Cerealicoltura, si è chiuso con un disavanzo economico di € 588.084,84 corrispondente, peraltro, ad un decremento patrimoniale, già menzionato.

Si espongono qui di seguito le spiegazioni per la comprensione delle poste attive e passive comprese nella seconda parte dell'allegato (componenti che non danno luogo a movimenti finanziari).

POSTE ATTIVE

Le sopravvenienze attive sono formate da:

1° Variazioni in più nei residui attivi	€	4.982,31
2° Incremento patrimonio immobiliare intervenute nel corso dell'anno e per lavori e progettazioni che hanno dato luogo ed aumento dei valori di stima degli immobili (fabbricati)	€	32.195,04
4° Incrementi patrimonio mobiliare per acquisti effettuati	€	765.402,11
5° Incremento patrimonio immobiliare per partecipazione a consorzi (Bio Polo Dauno)	€	2.500,00
Totale delle sopravvenienze attive	€	805.079,46

Le insussistenze passive sono formate da:

1° Variazioni in meno nei residui passivi	€	78.044,06
Totale delle insussistenze passive	€	78.044,06

Le spese impegnate di competenza di successivi esercizi ammontanti a € 24.865,26 corrispondono al valore delle rimanenze di prodotti in magazzino al 31/12/2004.

Il totale poste attive parte II c/economico
è quindi di

€ 907.988,78



POSTE PASSIVE

Le spese di competenza di precedenti esercizi ammontanti a € 23.886,24 corrispondono al valore dei prodotti esistenti in magazzino all'1/01/2004.

Le quote di ammortamento e deperimento ammontanti a € 1.059.276,79 sono le stesse di quelle inserite nel conto patrimoniale.

La quota dell'esercizio per l'adeguamento del fondo indennità del personale che cessa dal servizio è pari a € 56.804,73.

Le sopravvenienze passive sono formate da:

1° Variazioni in più nei residui passivi	€ 45,80
2° Eccedenza delle spese impegnate (tit. II - Pagamento T.F.R.) su entrate accertate in c/capitale (cat. XI-XII-XV) (€ 831.534,41 - € 431.403,42)	€ 400.130,99
Totale sopravvenienze passive	€ 400.176,79

Le insussistenze attive sono formate da:

1° Variazioni in meno nei residui attivi	€ 164.365,91
- Diminuzione del valore patrimonio immobiliare (per variazioni catastali diminuzione valore terreni)	€ 15,53
- Diminuzione patrimonio mobiliare	€ 163.009,36
Totale insussistenze attive	€ 327.390,80



Il presente documento si compone di n. dieotto fogli

di n. due allegati, per un totale di n. 20 pagine

conforme all'originale depositato agli atti di questa Amministrazione
C.R.A.

IL DIRETTORE

(Dr. Natale Di Fonzo)

IL FUNZIONARIO DI AMMINISTRAZIONE

Paola Grizi

16 NOV. 2005

Allegato

BILANCIO CONSOLIDATO

L'Istituto Sperimentale per la Cerealicoltura gestisce anche la Sezione specializzata per la Riscoltura con sede a Vercelli e la Fondazione Morando Bolognini con sede a S. Angelo Lodigiano e, pertanto, viene presentato il rendiconto finanziario consolidato, la situazione patrimoniale consolidata, il conto economico consolidato e la situazione amministrativa consolidata, per l'esercizio 2004.

I predetti documenti consolidati riassumono le risultanze dell'Istituto vero e proprio e degli altri due Enti sopra menzionati.

Si riportano qui di seguito le risultanze consolidate ottenute:

Rendiconto finanziario consolidato

Il risultato finanziario della gestione 2004 è stato di un disavanzo finanziario di € 2.787,40 corrispondente alla differenza tra le entrate accertate (€ 15.561.734,94) e le uscite impegnate (€ 15.564.522,34).

Situazione patrimoniale

Attività	€ 53.967.910,67
Passività	€ 25.783.923,77
Patrimonio netto	€ 142.824,15

L'incremento del patrimonio netto verificatosi è di € 142.824,15 in quanto al 1/1/2004 il patrimonio netto ammontava a €

Conto economico consolidato

Avanzo economico, regolarmente corrispondente all'incremento patrimoniale sopra citato di € 142.824,15.

Situazione amministrativa consolidata

Il risultato amministrativo al 31/12/2004 è di un avanzo di € 6.331.361,07 di cui € 845.098,44 quale Fondo di accantonamento T.F.R. per il personale a tempo indeterminato. Tale fondo è costituito da € 710.341,22 per il personale della Sede e Sezioni, € 90.686,22 per il personale della Sezione Specializzata per la Riscoltura di Vercelli e € 44.071,00 per il personale della Fondazione Gian Giacomo Morando Bolognini.

F.to

IL DIRETTORE

(Dr. Natale Di Fonzo)



BILANCIO CONSUNTIVO

RENDICONTO FINANZIARIO ENTRATE - ESERCIZIO 2004

Parte A

CODICE	DESCRIZIONE	G E S T I O N E					D I				C O M P E T E N Z A		
		INIZIALI	P R E V I S I O N I		DEFINITIVE	RISOSSE	RIMASTE DA RISCOUERE	TOTALI ACCERTATI	D I F F E R E N Z E R I S P E T T O A L L E P R E V I S I O N I				
			IN AUMENTO	IN DIMINUZIONE					IN +	IN -			
4	5 (7 - 4)	6 (4 - 7)	7 (4 + 5 - 6)	8	9 (10 - 8)	10 (8 + 9)	11 (10 - 7)	12 (7 - 10)					
	AVANZO DI AMMINISTRAZIONE	7.196.241,60	0,00	743.945,93	6.452.295,67								
2	TITOLO II - ENTRATE DERIVANTI DA TRASFERIMENTI CORRENTI												
2.03	CATEGORIA 3 - TRASFERIMENTI DA PARTE DELLO STATO												
2.03.001	VOCE ECONOMICA 1 - CONTRIBUTO DEL MIPAF PER IL FUNZIONAMENTO												
2.03.001.0000	VOCE ECONOMICA 1 - CONTRIBUTO DEL MIPAF PER IL FUNZIONAMENTO												
		1.610.000,00	0,00	146.141,54	1.463.858,46	1.463.858,46	0,00	1.463.858,46	0,00				
2.03.001.0049	CONTRIBUTO MIPAF PER IL FUNZIONAMENTO												
		120.000,00	0,00	4.680,29	115.319,71	115.319,71	0,00	115.319,71	0,00				
2.03.001.0242	BORSE DI STUDIO DM.574/93/22396-349/96												
		0,00	0,00	0,00	0,00	0,00	0,00	0,00	0,00				
	Totale V.E. 1	1.730.000,00	0,00	150.821,83	1.579.178,17	1.579.178,17	0,00	1.579.178,17	0,00				

Parte B

CAPITOLO CODICE	GESTIONE DEI RESIDUI ATTIVI				GESTIONE DI CASSA				TOTALE DEI RESIDUI ATTIVI AL TERMINE DELL'ESERCIZIO 23 (9 + 15)				
	RESIDUI ALL'INIZIO DELL'ESERCIZIO 13	RISCOSSI 14	RIMASTI DA RISCUOTERE 15 (16 - 14)	TOTALI 16 (14 + 15)	VARIAZIONI		PREVISIONI 19	RISCOSSIONI 20		DIFFERENZE RISPETTO ALLE PREVISIONI			
					IN + 17 (16 - 13)	IN - 18 (13 - 16)				IN + 21 (20 - 19)	IN - 22 (19 - 20)		
2													
2.03													
2.03.001													
2.03.001.0000													
I.G.S.0	0,00	0,00	0,00	0,00	0,00	0,00	1.463.858,46	1.463.858,46	0,00	0,00			0,00
2.03.001.0048													
I.G.S.48	0,00	0,00	0,00	0,00	0,00	0,00	115.319,71	115.319,71	0,00	0,00			0,00
2.03.001.0242													
I.G.S.242	3.873,43	0,00	3.873,43	3.873,43	0,00	0,00	3.873,43	3.873,43	0,00	0,00			3.873,43
I.M.E.1	3.873,43	0,00	3.873,43	3.873,43	0,00	0,00	1.583.051,60	1.579.128,17	3.873,43	3.873,43			3.873,43

Parte A

CODICE	DESCRIZIONE	G E S T I O N E										C O M P E T E N Z A			
		INIZIALI	P R E V I S I O N I		DEFINITIVE	S O M M E A C C E R T A T E			D I F F E R E N Z E		IN -				
			IN AUMENTO	IN DIMINUZIONE		RISOSSE	RIMASTE	TOTALI	R I S P E T T O A L L E						
									5 (7-4)	6 (4-7)		8	9 (10-8)	10 (8+9)	IN +
4	7 (4+5-6)	7 (4+5-6)	8	9 (10-8)	10 (8+9)	11 (10-7)	12 (7-10)								
2.03.002	VOCE ECONOMICA 2 - ALTRI CONTRIBUTI DEL MIPAF														
2.03.002.0036	ALTRI CONTR.MAF														
		0,00	690.000,00	0,00	690.000,00	414.000,00	276.000,00	690.000,00			0,00				
2.03.002.0057	CONTRIBUTO MIUR														
		0,00	214.000,00	0,00	214.000,00	85.600,00	128.400,00	214.000,00			0,00				
2.03.002.0071	ALTRI CONTRIBUTI DEL M.A.F.														
		0,00	0,00	0,00	0,00	0,00	0,00	0,00			0,00				
2.03.002.0072	ALTRI CONTRIBUTI MIPAF														
		0,00	0,00	0,00	0,00	0,00	0,00	0,00			0,00				
2.03.002.0073	ALTRI CONTRIBUTI DEL M.A.F.														
		0,00	0,00	0,00	0,00	0,00	0,00	0,00			0,00				
2.03.002.0074	ALTRI CONTR.MAF														
		0,00	0,00	0,00	0,00	0,00	0,00	0,00			0,00				

Parte B

CAPITOLO CODICE	GESTIONE DEI RESIDUI ATTIVI					GESTIONE DI CASSA					TOTALE DEI RESIDUI ATTIVI AL TERMINE DELL'ESERCIZIO 23 (9 + 15)		
	RESIDUI ALL'INIZIO DELL'ESERCIZIO 13	RISCOSSI 14	RIMASTI DA RISCUOTERE 15 (16 - 14)	TOTALI		PREVISIONI 19	RISCOSSIONI 20	DIFFERENZE RISPETTO ALLE PREVISIONI					
				16 (14 + 15)	17 (16 - 13)			IN +	IN -	IN + 21 (20 - 19)		IN - 22 (19 - 20)	
2.03.002													
2.03.002.0036													
I.C.S. 36	14.977,24	0,00	14.977,24	14.977,24	0,00	0,00	428.977,24	414.000,00	14.977,24	14.977,24	290.977,24		
2.03.002.0057													
I.C.S. 57	0,00	0,00	0,00	0,00	0,00	0,00	128.400,00	85.600,00	42.800,00	42.800,00	128.400,00		
2.03.002.0071													
I.C.S. 71	7.659,38	7.147,91	0,00	7.147,91	0,00	-521,47	7.147,91	7.147,91	0,00	0,00	0,00		
2.03.002.0072													
I.C.S. 72	6.191,15	5.524,86	0,00	5.524,86	0,00	-666,29	5.524,86	5.524,86	0,00	0,00	0,00		
2.03.002.0073													
I.C.S. 73	47.224,81	0,00	47.224,81	47.224,81	0,00	0,00	47.224,81	0,00	47.224,81	47.224,81	47.224,81		
2.03.002.0074													
I.C.S. 74	93.692,21	55.638,60	0,00	55.638,60	0,00	-38.053,61	93.692,21	55.638,60	38.053,61	38.053,61	0,00		

Parte B

CAPITOLO CODICE	G E S T I O N E D E I R E S I D U I A T T I V I				G E S T I O N E D I C A S S A				TOTALE DEI RESIDUI ATTIVI AL TERMINE DELL'ESERCIZIO 23 (9 + 15)		
	RESIDUI ALL'INIZIO DELL'ESERCIZIO	RISCOSSI	RIMASTI DA RISCUOTERE	TOTALI	VARIAZIONI		PREVISIONI	RISCOSSIONI		DIFFERENZE RISPETTO ALLE PREVISIONI	
					IN +	IN -				IN +	IN -
13	14	15 (16 - 14)	16 (14 + 15)	17 (16 - 13)	18 (13 - 16)	19	20	21 (20 - 19)	22 (19 - 20)	23 (9 + 15)	
2.03.002.0075											
I.C.S.76	37.068,70	35.089,15	0,00	35.089,15	0,00	-1.979,55	35.089,15	15.089,15	0,00	0,00	
2.03.002.0076											
I.C.S.76	90.460,93	28.842,15	61.618,78	90.460,93	0,00	0,00	90.460,93	28.842,15	61.618,78	61.618,78	
2.03.002.0080											
I.C.S.80	26.235,00	0,00	26.235,00	26.235,00	0,00	0,00	26.235,00	0,00	26.235,00	26.235,00	
2.03.002.0083											
I.C.S.83	99.069,62	20.186,80	71.500,00	91.686,80	0,00	-5.377,82	91.686,80	20.186,80	71.500,00	71.500,00	
2.03.002.0084											
I.C.S.84	12.782,30	12.235,31	0,00	12.235,31	0,00	-546,99	12.782,30	12.235,31	546,99	0,00	
2.03.002.0086											
I.C.S.86	3.839,69	3.813,39	0,00	3.813,39	0,00	-21,30	3.813,39	3.813,39	30.000,00	60.000,00	

Parte A

CAPITOLO	DESCRIZIONE	GESTIONE						DI				COMPETENZA					
		INIZIALI	PREVISIONI		DEFINITIVE	RISOSSE	RIMASTE	TOTALI	DIFFERENZE		IN+	IN-					
			IN AUMENTO	IN DIMINUZIONE					RISOSTE	ACCERTATI			RISPETTO ALLE	PREVISIONI			
															5 (7-4)	6 (4-7)	7 (4+5-6)
2.03.002.0087	ALTRI CONTRIBUTI MIPAF		0,00	0,00	0,00	0,00	0,00	0,00	0,00	0,00							
2.03.002.0088	ALTRI CONTR.MAF		0,00	0,00	0,00	0,00	0,00	0,00	0,00	0,00							
2.03.002.0089	ALTRI CONTRIBUTI DEL M.A.F.																
2.03.002.0090	ALTRI CONTRIBUTI DEL M.A.F.		0,00	0,00	0,00	0,00	0,00	0,00	0,00	0,00							
2.03.002.0163	ALTRI CONTR.MIPA		0,00	0,00	0,00	0,00	0,00	0,00	0,00	0,00							
2.03.002.0224	ALTRI CONTR. MAF		0,00	0,00	0,00	0,00	0,00	0,00	0,00	0,00							

Parte B

CAPITOLO CODICE	GESTIONE DEI RESIDUI ATTIVI						GESTIONE DI CASSA				TOTALE DEI RESIDUI ATTIVI AL TERMINE DELLESEERCIZIO 23 (9 + 15)		
	RESIDUI ALL'INIZIO DELL'ESERCIZIO 13	RISCOSSI 14	RIMASTI DA RISCUOTERE 15 (16 - 14)	VARIAZIONI		TOTALI 16 (14 + 15)	PREVISIONI 19	RISCOSSIONI 20	DIFFERENZE RISPETTO ALLE PREVISIONI				
				IN + 17 (16 - 13)	IN - 18 (13 - 16)				IN + 21 (20 - 19)	IN - 22 (19 - 20)			
2.03.002.0087													
I.C.S. 87	6.391,16	6.391,14	0,00	0,00	-0,02	6.391,14	6.391,16	6.391,14	0,02	0,00	0,00	0,00	0,00
2.03.002.0088													
I.C.S. 88	62.508,15	21.230,26	59.500,00	0,00	-1.777,89	80.730,26	80.730,26	21.230,26	59.500,00	59.500,00	0,00	0,00	59.500,00
2.03.002.0089													
I.C.S. 89	356.385,35	0,00	356.385,35	0,00	0,00	356.385,35	356.385,35	0,00	356.385,35	356.385,35	0,00	0,00	356.385,35
2.03.002.0090													
I.C.S. 90	191.800,00	0,00	191.800,00	0,00	0,00	191.800,00	191.800,00	0,00	191.800,00	191.800,00	0,00	0,00	191.800,00
2.03.002.0163													
I.C.S. 163	75.181,17	75.181,30	0,00	0,00	-3.232,87	75.181,30	75.181,30	75.181,30	0,00	0,00	0,00	0,00	0,00
2.03.002.0224													
I.C.S. 224	2.045,36	0,00	2.045,36	0,00	0,00	2.045,36	2.045,36	0,00	2.045,36	2.045,36	0,00	0,00	2.045,36

Parte A

CAPITOLO	DESCRIZIONE	GESTIONE										DI			COMPETENZA			
		PREVISIONI		VARIAZIONI		DEFINITIVE		SOMME ACCERTATE		DIFFERENZE		RISPETTO ALLE		PREVISIONI				
		INIZIALI	IN AUMENTO	IN DIMINUIZIONE	DEFINITIVE	RISCOSSE	RIMASTE	TOTALI	IN +	IN -	IN +	IN -	IN +	IN -				
		4	5 (7-4)	6 (4-7)	7 (4+5-6)	8	9 (10-8)	10 (8+9)	11 (10-7)	12 (7-10)	11 (10-7)	12 (7-10)	11 (10-7)	12 (7-10)				
2.03.002.0232	ALTRI CONTRIBUTI M.A.F.		0,00	0,00	0,00	0,00	0,00	0,00	0,00	0,00	0,00	0,00	0,00					
2.03.002.0242	ALTRI CONTRIBUTI MAF																	
2.03.002.1605	ALTRI CONTRIBUTI MIPA		0,00	0,00	0,00	0,00	0,00	0,00	0,00	0,00	0,00	0,00	0,00					
2.03.002.1606	ALTRI CONTRIBUTI MIPA		0,00	0,00	0,00	0,00	0,00	0,00	0,00	0,00	0,00	0,00	0,00					
2.03.002.1607	ALTRI CONTRIBUTI MIPA		0,00	0,00	0,00	0,00	0,00	0,00	0,00	0,00	0,00	0,00	0,00					
2.03.002.1608	ALTRI CONTRIBUTI MIPA		0,00	0,00	0,00	0,00	0,00	0,00	0,00	0,00	0,00	0,00	0,00					

Parte B

CAPITOLO CODICE	G E S T I O N E D E I R E S I D U I A T T I V I				G E S T I O N E D I C A S S A				TOTALE DEI RESIDUI ATTIVI AL TERMINE DELL'ESERCIZIO 23 (9 + 15)		
	RESIDUI ALL'INIZIO DELL'ESERCIZIO	RISCOSSI	RIMASTI DA RISCUOTERE	TOTALI	VARIAZIONI		PREVISIONI	RISCOSSIONI		DIFFERENZE RISPETTO ALLE PREVISIONI	
					IN +	IN -				IN +	IN -
13	14	15 (16 - 14)	16 (14 + 15)	17 (16 - 13)	18 (13 - 16)	19	20	21 (20 - 19)	22 (19 - 20)		
2.03.002.0232											
I.C.S. 232	4.441,53	0,00	0,00	0,00	-4.441,53	4.441,53	0,00	0,00	4.441,53	0,00	
2.03.002.0242											
I.C.S. 242	5.939,26	0,00	5.939,26	0,00	0,00	5.939,26	0,00	0,00	5.939,26	5.939,26	
2.03.002.1605											
I.C.S. 1605	322.114,17	0,00	322.114,17	0,00	0,00	322.114,17	0,00	0,00	322.114,17	322.114,17	
2.03.002.1606											
I.C.S. 1606	161.057,07	83.455,94	77.601,13	161.057,07	0,00	161.057,07	83.455,94	0,00	77.601,13	77.601,13	
2.03.002.1607											
I.C.S. 1607	49.851,00	22.213,10	27.637,90	49.851,00	0,00	49.851,00	22.213,10	0,00	27.637,90	27.637,90	
2.03.002.1608											
I.C.S. 1608	19.940,52	14.264,11	0,00	14.264,11	0,00	19.940,42	14.264,11	0,00	5.676,31	0,00	

Parte B

CAPITOLO CODICE	GESTIONE DEI RESIDUI ATTIVI				GESTIONE DI CASSA				TOTALE DEI RESIDUI ATTIVI AL TERMINE DELL'ESERCIZIO		
	RESIDUI ALL'INIZIO DELL'ESERCIZIO	RISCOSSI	RIMASTI DA RISCUOTERE	TOTALI	VARIAZIONI		PREVISIONI	RISCOSSIONI		DIFFERENZE RISPETTO ALLE PREVISIONI	
					IN +	IN -				IN +	IN -
2.03.002.1609	13	14	15 (16 - 14)	16 (14 + 15)	17 (16 - 13)	18 (13 - 16)	19	20	21 (20 - 19)	22 (19 - 20)	23 (9 + 15)
I.C.S. 1609	17.128,30	0,00	17.128,30	17.128,30	0,00	0,00	17.128,30	0,00	17.128,30	17.128,30	17.128,30
2.03.002.1610											
I.C.S. 1610	99.702,01	45.370,21	54.331,80	99.702,01	0,00	0,00	99.702,01	45.370,21	54.331,80	54.331,80	54.331,80
2.03.002.1611											
I.C.S. 1611	267.111,51	0,00	267.111,51	267.111,51	0,00	0,00	267.111,51	0,00	267.111,51	267.111,51	267.111,51
2.03.002.1612											
I.C.S. 1612	267.108,52	0,00	267.108,52	267.108,52	0,00	0,00	267.108,52	0,00	267.108,52	267.108,52	267.108,52
2.03.002.1614											
I.C.S. 1614	267.111,51	0,00	267.111,51	267.111,51	0,00	0,00	267.111,51	0,00	267.111,51	267.111,51	267.111,51
2.03.002.1615											
I.C.S. 1615	34.189,45	0,00	34.189,45	34.189,45	0,00	0,00	34.189,45	0,00	34.189,45	34.189,45	34.189,45

Parte B

CAPITOLO CODICE	GESTIONE DEI RESIDUI ATTIVI					GESTIONE DI CASSA				TOTALE DEI RESIDUI ATTIVI AL TERMINE DELL'ESERCIZIO
	RESIDUI ALL'INIZIO DELL'ESERCIZIO	RISCOSSI	RIMASTI DA RISCUOTERE	VARIAZIONI		PREVISIONI	RISCOSSIONI	DIFFERENZE RISPETTO ALLE PREVISIONI		
				IN +	IN -			IN +	IN -	
13	14	15 (16 - 14)	TOTALI	17 (16 - 13)	18 (13 - 16)	19	20	21 (20 - 19)	22 (19 - 20)	23 (9 + 15)
2.03.002.1617										
I.C.S.1617	185.924,48	0,00	185.924,48	185.924,48	0,00	0,00	0,00	185.924,48	0,00	185.924,48
2.03.002.1621										
I.C.S.1621	224.968,62	0,00	224.968,62	224.968,62	0,00	0,00	0,00	224.968,62	0,00	224.968,62
2.03.002.1622										
I.C.S.1622	0,00	0,00	0,00	0,00	0,00	0,00	0,00	0,00	0,00	29.120,00
2.03.002.1625										
I.C.S.1625	418.027,50	0,00	418.027,50	418.027,50	0,00	0,00	0,00	418.027,50	0,00	418.027,50
2.03.002.1626										
I.C.S.1626	54.547,81	0,00	54.547,81	54.547,81	0,00	0,00	0,00	54.547,81	0,00	54.547,81
2.03.002.1627										
I.C.S.1627	29.120,00	0,00	29.120,00	29.120,00	0,00	0,00	0,00	29.120,00	0,00	29.120,00

Parte B

CAPITOLO CODICE	G E S T I O N E D E I R E S I D U I A T T I V I					G E S T I O N E D I C A S S A				TOTALE DEI RESIDUI ATTIVI AL TERMINE DELL'ESERCIZIO	
	RESIDUI ALL'INIZIO DELL'ESERCIZIO	RISCOSSI	RIMASTI DA RISCUOTERE	TOTALI	VARIAZIONI	PREVISIONI	RISCOSSIONI	DIFFERENZE RISPETTO ALLE PREVISIONI			
	13	14	15 (16 - 14)	16 (14 + 15)	IN + 17 (16 - 13)	IN - 18 (13 - 16)	19	20	IN + 21 (20 - 19)	IN - 22 (19 - 20)	23 (9 + 15)
2.03.002.1628											
I.C.S. 1628	4.9.500,00	0,00	4.9.500,00	4.9.500,00	0,00	0,00	4.9.500,00	0,00	0,00	4.9.500,00	4.9.500,00
2.03.002.1629											
I.C.S. 1629	12.375,00	0,00	12.375,00	12.375,00	0,00	0,00	12.375,00	0,00	0,00	12.375,00	12.375,00
2.03.002.1632											
I.C.S. 1632	63.000,00	0,00	63.000,00	63.000,00	0,00	0,00	63.000,00	0,00	0,00	63.000,00	63.000,00
2.03.002.1633											
I.C.S. 1633	57.400,00	0,00	57.400,00	57.400,00	0,00	0,00	57.400,00	0,00	0,00	57.400,00	57.400,00
2.03.002.1635											
I.C.S. 1635	4.9.500,00	0,00	4.9.500,00	4.9.500,00	0,00	0,00	4.9.500,00	0,00	0,00	4.9.500,00	4.9.500,00
2.03.002.1639											
I.C.S. 1639	371.250,00	0,00	371.250,00	371.250,00	0,00	0,00	405.776,25	0,00	0,00	405.776,25	371.250,00

Parte B

CAPITOLO CODICE	G E S T I O N E D E I R E S I D U I A T T I V I						G E S T I O N E D I C A S S A				TOTALE DEI RESIDUI ATTIVI AL TERMINE DELL'ESERCIZIO 23 (9 + 15)
	RESIDUI ALL'INIZIO DELL'ESERCIZIO	RISCOSSI	RIMASTI DA RISCUOTERE	VARIAZIONI		TOTALI	PREVISIONI	RISCOSSIONI	DIFFERENZE RISPETTO ALLE PREVISIONI		
				IN +	IN -				IN +	IN -	
13	14	15 (16 - 14)	16 (14 + 15)	17 (16 - 13)	18 (13 - 16)	19	20	21 (20 - 19)	22 (19 - 20)	23 (9 + 15)	
2.03.002.1641											
I.C.S.1641	55.547,08	0,00	55.547,08	0,00	0,00	55.547,08	0,00	55.547,08	55.547,08	55.547,08	
2.03.002.1642											
I.C.S.1642	29.120,00	25.524,60	0,00	0,00	-3.595,40	29.120,00	25.524,60	1.595,40	1.595,40	0,00	
2.03.002.1643											
I.C.S.1643	1.225.359,00	0,00	1.225.359,00	0,00	0,00	1.225.359,00	0,00	1.225.359,00	1.225.359,00	1.225.359,00	
2.03.002.1644											
I.C.S.1644	29.700,00	0,00	29.700,00	0,00	0,00	29.700,00	0,00	29.700,00	29.700,00	29.700,00	
2.03.002.1645											
I.C.S.1645	0,00	0,00	0,00	0,00	0,00	626.516,75	426.516,75	0,00	0,00	426.516,75	
2.03.002.1646											
I.C.S.1646	0,00	0,00	0,00	0,00	0,00	254.164,95	254.164,95	0,00	0,00	254.164,95	

Parte B

CAPITOLO CODICE	G E S T I O N E D E I R E S I D U I A T T I V I					G E S T I O N E D I C A S S A					TOTALE DEI RESIDUI ATTIVI AL TERMINE DELL'ESERCIZIO 23 (9 + 15)	
	RESIDUI ALL'INIZIO DELL'ESERCIZIO 13	RISCOSSI 14	RIMASTI DA RISCUOTERE 15 (16 - 14)	V A R I A Z I O N I		RISCOSSIONI 20	D I F F E R E N Z E R I S P E T T O A L L E P R E V I S I O N I		IN - 22 (19 - 20)			
				TOTALI 16 (14 + 15)	IN + 17 (16 - 13)		IN - 18 (13 - 16)	IN + 21 (20 - 19)		IN - 23 (19 - 20)		
2.03.002.1647												
I.C.S. 1647	0.00	0.00	0.00	0.00	0.00	133.649.50	133.650.00	0.50				111.850.00
2.03.002.1648												
I.C.S. 1648	0.00	0.00	0.00	0.00	0.00	160.875.00	160.875.00	0.00				160.875.00
2.03.002.1651												
I.C.S. 1651	0.00	0.00	0.00	0.00	0.00	123.750.00	123.750.00	0.00				123.750.00
T.V.F. 2	5.528.459.46	462.108.81	4.999.779.58	0.00	0.00	7.220.084.72	2.060.665.53	5.159.419.19				6.770.456.28
I.Catagnola 3	5.532.332.89	462.108.81	5.003.653.01	0.00	0.00	8.803.136.32	3.639.843.70	41.400.50	5.204.631.12			6.774.329.71
2.04												
2.04.001												
2.04.001.0000												
I.C.S. 0	120.743.72	8.197.14	112.346.57	0.00	0.00	127.941.72	8.382.14	119.546.58				118.346.52

Parte A

CODICE	DESCRIZIONE	G E S T I O N E						D I				C O M P E T E N Z A		
		P R E V I S I O N I		V A R I A Z I O N I		D E F I N I T I V E	R I S C O S S E	R I M A S T E	T O T A L I	D I F F E R E N Z E				
		INIZIALI	IN AUMENTO	IN DIMINUIZIONE	IN +					IN -				
4	5 (7-4)	6 (4-7)	7 (4+5-6)	8	9 (10-8)	10 (8+9)	11 (10-7)	12 (7-10)						
2.04.001.0035	CONTRIBUTO REGIONE SICILIA													
		0,00	39.400,00	0,00	39.400,00	19.700,00	19.700,00	19.700,00	39.400,00	0,00				
2.04.001.0043	CONTRIB.REGIONE													
		0,00	0,00	0,00	0,00	0,00	0,00	0,00	0,00	0,00				0,00
2.04.001.0050	CONTRIBUTO DALLA REGIONE													
		15.000,00	0,00	0,00	15.000,00	0,00	0,00	15.000,00	15.000,00	0,00				0,00
2.04.001.0082	CONTRIBUTO DALLA REGIONE													
		0,00	0,00	0,00	0,00	0,00	0,00	0,00	0,00	0,00				0,00
2.04.001.1616	CONTRIBUTO DALLA REGIONE													
		0,00	0,00	0,00	0,00	0,00	0,00	0,00	0,00	0,00				0,00
2.04.001.1619	CONTRIBUTO DALLA REGIONE													
		0,00	125.000,00	0,00	125.000,00	0,00	0,00	0,00	0,00	0,00				125.000,00

Parte B

CAPITOLO CODICE	G E S T I O N E D E I R E S I D U I A T T I V I					G E S T I O N E D I C A S S A					TOTALE DEI RESIDUI ATTIVI AL TERMINE DELL'ESERCIZIO 23 (9 + 15)		
	RESIDUI ALL'INIZIO DELL'ESERCIZIO 13	RISCOSSI 14	RIMASTI DA RISCUOTERE 15 (16 - 14)	VARIAZIONI		TOTALI 16 (14 + 15)	PREVISIONI 19	RISCOSSIONI 20	DIFFERENZE RISPETTO ALLE PREVISIONI				
				IN + 17 (16 - 13)	IN - 18 (13 - 16)				IN + 21 (20 - 19)	IN - 22 (19 - 20)			
2.04.001.0035													
I.C.S. 38	11.775,22	11.775,22	0,00	0,00	0,00	11.775,22	31.475,22	31.475,22	0,00	0,00			19.700,00
2.04.001.0043													
I.C.S. 43	166.046,00	0,00	166.046,00	0,00	0,00	166.046,00	166.046,00	0,00	0,00	166.046,00			166.046,00
2.04.001.0050													
I.C.S. 50	0,00	0,00	0,00	0,00	0,00	0,00	15.000,00	0,00	0,00	15.000,00			15.000,00
2.04.001.0082													
I.C.S. 82	6.455,71	0,00	6.455,71	0,00	0,00	6.455,71	6.455,71	0,00	0,00	6.455,71			6.455,71
2.04.001.1616													
I.C.S. 1616	12.601,55	0,00	12.601,55	0,00	0,00	12.601,55	12.601,55	0,00	0,00	12.601,55			12.601,55
2.04.001.1619													
I.C.S. 1619	0,00	0,00	0,00	0,00	0,00	0,00	37.500,00	0,00	0,00	37.500,00			0,00

Parte B

CAPITOLO CODICE	G E S T I O N E D E I R E S I D U I A T T I V I					G E S T I O N E D I C A S S A					TOTALE DEI RESIDUI ATTIVI AL TERMINE DELL'ESERCIZIO 23 (9 + 15)
	RESIDUI ALL'INIZIO DELL'ESERCIZIO	RISCOSSI	RIMASTI DA RISCUOTERE	VARIAZIONI		TOTALI	PREVISIONI	RISCOSSIONI	DIFFERENZE RISPETTO ALLE PREVISIONI		
				IN +	IN -				IN +	IN -	
13	14	15 (16 - 14)	16 (14 + 15)	17 (16 - 13)	18 (13 - 16)	19	20	21 (20 - 19)	22 (19 - 20)	23 (9 + 15)	
2.04.001.1630											
I.P.S. 1630	20.635,00	20.335,00	0,00	20.335,00	0,00	-300,00	20.635,00	20.335,00	300,00	0,00	0,00
2.04.001.1636											
I.P.S. 1636	7.500,00	7.500,00	0,00	7.500,00	0,00	0,00	7.500,00	7.500,00	0,00	0,00	0,00
2.04.001.1649											
I.P.S. 1649	0,00	0,00	0,00	0,00	0,00	0,00	45.000,00	22.500,00	22.500,00	112.500,00	112.500,00
T.V.E. 1	345.757,20	48.007,36	297.449,83	345.457,19	0,00	-300,01	470.157,20	90.207,36	379.949,84	450.649,83	450.649,83
I.Catagnola 4	345.757,20	48.007,36	297.449,83	345.457,19	0,00	-300,01	470.157,20	90.207,36	379.949,84	450.649,83	450.649,83
2.05											
2.05.001											
2.05.001.0000											
I.C.S. 0	17.300,00	7.300,00	10.000,00	17.300,00	0,00	0,00	31.300,00	21.100,00	10.200,00	10.200,00	10.200,00

Parte B

CAPITOLO CODICE	GESTIONE DEI RESIDUI ATTIVI				GESTIONE DI CASSA				TOTALE DEI RESIDUI ATTIVI AL TERMINE DELL'ESERCIZIO 23 (9 + 15)				
	RESIDUI ALL'INIZIO DELL'ESERCIZIO 13	RISCOSSI 14	RIMASTI DA RISCUOTERE 15 (16 - 14)	TOTALI 16 (14 + 15)	VARIAZIONI		PREVISIONI 19	RISCOSSIONI 20		DIFFERENZE RISPETTO ALLE PREVISIONI			
					IN + 17 (16 - 13)	IN - 18 (13 - 16)				IN + 21 (20 - 19)	IN - 22 (19 - 20)		
2.05.001.0049													
I.C.S. 49	4.380.00	4.383.91	0.00	4.383.91	0.00	-6.09	7.550.00	7.543.91		6.09			2.193.91
2.05.001.0050													
I.C.S. 50	0.00	0.00	0.00	0.00	0.00	0.00	5.000.00	4.000.00		1.000.00			0.00
2.05.001.0085													
I.C.S. 85	15.543.72	15.493.71	0.00	15.493.71	0.00	-50.01	15.493.71	15.493.71		0.00			0.00
2.05.001.0163													
I.C.S. 163	0.00	0.00	0.00	0.00	0.00	0.00	12.500.00	12.500.00		0.00			12.500.00
2.05.001.1629													
I.C.S. 1629	0.00	0.00	0.00	0.00	0.00	0.00	7.500.00	0.00		7.500.00			7.500.00
I.V.E. 1	37.233.72	27.177.62	10.000.00	37.177.62	0.00	-56.10	79.343.71	60.637.62		18.706.09			32.393.91
I.Categoria 5	37.233.72	27.177.62	10.000.00	37.177.62	0.00	-56.10	79.343.71	60.637.62		18.706.09			32.393.91

Parte A

CODICE	DESCRIZIONE	G E S T I O N E				D I				C O M P E T E N Z A			
		INIZIALI	V A R I A Z I O N I		DEFINITIVE	RISCOSSE	RIMASTE	TOTALI	DIFFERENZE				
			IN AUMENTO	IN DIMINUZIONE					IN +	IN -			
		4	5 (7-4)	6 (4-7)	7 (4+5-6)	8	9 (10-8)	10 (8+9)	11 (10-7)	12 (7-10)			
2.06	CATEGORIA 6 - TRASFERIMENTI DA PARTE DI ALTRI ENTI DEL SETTORE PUBBLICO E PROVATO												
2.06.001	VOCE ECONOMICA 1 - TRASFERIMENTI DA PARTE DI ALTRI ENTI SETTORE PUBBLICO E PRIV.												
2.06.001.0000	VOCE ECONOMICA 1 - TRASFERIMENTI DA PARTE DI ALTRI ENTI SETTORE PUBBLICO E PRIV.												
		400.409,26	152.201,96	83.586,05	469.024,17	42.621,51	527.235,56	569.857,07	100.832,90				
2.06.001.0035	PROGETTO POM CONSORZIO BALLATORE												
		0,00	0,00	0,00	0,00	0,00	0,00	0,00	0,00				
2.06.001.0037	CONTRIBUTO SOCIETA' PAVAN												
		0,00	0,00	0,00	0,00	0,00	0,00	0,00	0,00				
2.06.001.0049	TRASFERIMENTO DA PARTE DI ALTRI ENTI SETTORE PUBBLICO E PRIVATO												
		8.000,00	3.500,00	0,00	11.500,00	31.014,01	3.500,00	34.514,01	23.014,01				

Parte B

CAPITOLO CODICE	GESTIONE DEI RESIDUI ATTIVI					GESTIONE DI CASSA				TOTALE DEI RESIDUI ATTIVI AL TERMINE DELL'ESERCIZIO 23 (9 + 15)			
	RESIDUI ALL'INIZIO DELL'ESERCIZIO 13	RISCOSSI 14	RIMASTI DA RISCUOTERE 15 (16 - 14)	VARIAZIONI		TOTALI 16 (14 + 15)	PREVISIONI 19	RISCOSSIONI 20	DIFFERENZE RISPETTO ALLE PREVISIONI				
				IN + 17 (16 - 13)	IN - 18 (13 - 16)				IN + 21 (20 - 19)		IN - 22 (19 - 20)		
2.06													
2.06.001													
2.06.001.0000													
I.C.S.0	1.604.747,91	681.691,84	918.469,50		1.600.161,34	1.033,21	-5.619,78	2.062.902,46	724.313,35		1.338.594,11		1.445.705,06
2.06.001.0035													
I.C.S.35	43.382,37	25.000,00	18.382,37		43.382,37	0,00	0,00	43.382,37	25.000,00		18.382,37		18.382,37
2.06.001.0037													
I.C.S.37	43.630,29	0,00	43.630,29		43.630,29	0,00	0,00	43.630,29	0,00		43.630,29		43.630,29
2.06.001.0049													
I.C.S.48	42.779,01	9.336,77	2.985,45		12.332,23	540,61	-30.967,40	54.279,01	40.350,78		13.928,23		6.495,45

Parte B

CAPITOLO CODICE	GESTIONE DEI RESIDUI ATTIVI					GESTIONE DI CASSA					TOTALE DEI RESIDUI ATTIVI AL TERMINE DELL'ESERCIZIO
	RESIDUI ALL'INIZIO DELL'ESERCIZIO	RISCOSSI	RIMASTI DA RISCUOTERE	VARIAZIONI		TOTALI	PREVISIONI	RISCOSSIONI	DIFFERENZE RISPETTO ALLE PREVISIONI		
				IN +	IN -				IN +	IN -	
13	14	15 (16 - 14)	16 (14 + 15)	17 (16 - 13)	18 (13 - 16)	19	20	21 (20 - 19)	22 (19 - 20)	23 (9 + 15)	
2.06.001.0050											
I.C.S. 50	88.387,67	20.114,33	55.687,67	85.802,00	0,00	-2.685,67	210.850,67	140.439,76	90.410,91		79.609,54
2.06.001.0054											
I.C.S. 54	15.000,00	0,00	15.000,00	15.000,00	0,00	0,00	15.000,00	0,00	15.000,00		15.000,00
2.06.001.0055											
I.C.S. 56	61.875,84	0,00	61.875,84	61.875,84	0,00	0,00	61.875,84	0,00	61.875,84		61.875,84
2.06.001.0057											
I.C.S. 57	0,00	0,00	0,00	0,00	0,00	0,00	64.536,98	0,00	64.536,98		129.073,95
2.06.001.0061											
I.C.S. 61	3.098,74	0,00	3.098,74	3.098,74	0,00	0,00	3.098,74	0,00	3.098,74		3.098,74
2.06.001.0062											
I.C.S. 62	0,00	0,00	0,00	0,00	0,00	0,00	107.400,00	0,00	107.400,00		154.800,00

Parte A

CAPITOLO	DESCRIZIONE	GESTIONE										DI			COMPETENZA			
		PREVISIONI		RISOSSE		DEFINITIVE		RIMASTE		SOMME ACCERTATE		DIFFERENZE		TOTALI	ACCERTATI	IN +	IN -	
		INIZIALI	IN AUMENTO	IN DIMINUIZIONE	5 (7-4)	6 (4-7)	7 (4+5-6)	8	9 (10-8)	10 (8+9)	11 (10-7)	12 (7-10)						
		4	5 (7-4)	6 (4-7)	7 (4+5-6)	8	9 (10-8)	10 (8+9)	11 (10-7)	12 (7-10)								
2.06.001.0064	TRASF. DA PARTE DI ALTRI ENTI SETTORE PUBBLICO PRIVATO	0,00	11.160,00	0,00	11.160,00	0,00	0,00	11.160,00	0,00	11.160,00	0,00	11.160,00	0,00					
2.06.001.0068	CONTRIBUTO ENTI SETTORE PUBBL. PRIV.	0,00	0,00	0,00	0,00	0,00	0,00	0,00	0,00	0,00	0,00	0,00	0,00					
2.06.001.0070	TRASFERIMENTI DA PARTE DI ALTRI ENTI SETTORE PUBBLICO PRIV.	0,00	26.400,00	0,00	26.400,00	0,00	0,00	26.400,00	0,00	26.400,00	0,00	26.400,00	0,00					
2.06.001.0071	TRASF. DA ALTRI ENTI DEL SETTORE PUBBLICO E PRIV. CONTRATTO UE	0,00	0,00	0,00	0,00	0,00	371,94	0,00	0,00	371,94	0,00	371,94	371,94					
2.06.001.0075	CONTRIBUTO ISTA	0,00	0,00	0,00	0,00	0,00	0,00	0,00	0,00	0,00	0,00	0,00	0,00					

Parte B

CAPITOLO CODICE	GESTIONE DEI RESIDUI ATTIVI				GESTIONE DI CASSA				TOTALE DEI RESIDUI ATTIVI AL TERMINE DELL'ESERCIZIO		
	RESIDUI ALL'INIZIO DELL'ESERCIZIO	RISCOSSI	RIMASTI DA RISCUOTERE	TOTALI	VARIAZIONI		PREVISIONI	RISCOSSIONI		DIFFERENZE RISPETTO ALLE PREVISIONI	
					IN +	IN -				IN +	IN -
	13	14	15 (16-14)	16 (14+15)	17 (16-13)	18 (13-16)	19	20	21 (20-19)	22 (19-20)	23 (9+15)
2.06.001.0064											
I.C.S. 64	0,00	0,00	0,00	0,00	0,00	0,00	11.160,00	0,00	0,00	11.160,00	11.160,00
2.06.001.0068											
I.C.S. 68	4.028,37	0,00	4.028,37	4.028,37	0,00	0,00	4.028,37	0,00	0,00	4.028,37	4.028,37
2.06.001.0070											
I.C.S. 70	3.263,31	0,00	3.263,31	3.263,31	0,00	0,00	12.863,31	0,00	0,00	12.863,31	29.563,31
2.06.001.0071											
I.C.S. 71	99.966,00	20.843,60	79.122,40	99.966,00	0,00	0,00	99.966,00	21.215,54	0,00	78.750,46	79.122,40
2.06.001.0075											
I.C.S. 75	250.000,00	100.000,00	150.000,00	250.000,00	0,00	0,00	250.000,00	100.000,00	0,00	150.000,00	150.000,00

Parte A

CODICE	DESCRIZIONE	G E S T I O N E										D I				C O M P E T E N Z A			
		P R E V I S I O N I		V A R I A Z I O N I		D E F I N I T I V E		R I S C O S S E		R I M A S T E		T O T A L I		D I F F E R E N Z E		R I S P E T T O		A L L E	
		INIZIALI	IN AUMENTO	IN DIMINUIZIONE	DEFINITIVE	RISCOSSE	DA RISCOUTERE	TOTALI	IN +	IN -	IN +	IN -	IN +	IN -	IN +	IN -	IN +	IN -	
		4	5 (7 - 4)	6 (4 - 7)	7 (4 + 5 - 6)	8	9 (10 - 8)	10 (8 + 9)	11 (10 - 7)	12 (7 - 10)									
2.06.001.0078	TRASF. DA PARTE DI ALTRI ENTI SETTORE PUBBLICO E PRIVATO		0,00	0,00	0,00	0,00	0,00	0,00	0,00	0,00	0,00	0,00							
2.06.001.0081	TRASF. DA PARTE DI ALTRI ENTI SETTORE PUBBLICO E PRIVATO																		
2.06.001.0082	TRASF. DA PARTE DI ALTRI ENTI SETTORE PUBBLICO E PRIVATO		0,00	0,00	0,00	0,00	0,00	0,00	0,00	0,00	0,00	0,00							
2.06.001.0084	TRASF. DA PARTE DI ALTRI ENTI DEL SETTORE PUBBLICO E PRIVATO		0,00	77.000,00	0,00	77.000,00	0,00	38.500,00	39.400,00	77.900,00	900,00								
2.06.001.0087	CONTRATTO CEE		0,00	0,00	0,00	0,00	0,00	0,00	0,00	0,00	0,00								
2.06.001.0090	CONTRIB. POM		0,00	0,00	0,00	0,00	0,00	0,00	0,00	0,00	0,00								

Parte B

CAPITOLO CODICE	G E S T I O N E D E I R E S I D U I A T T I V I				G E S T I O N E D I C A S S A				TOTALE DEI RESIDUI ATTIVI AL TERMINE DELL'ESERCIZIO		
	RESIDUI ALL'INIZIO DELL'ESERCIZIO	RISCOSSI	RIMASTI DA RISCUOTERE	TOTALI	VARIAZIONI		PREVISIONI	RISCOSSIONI		DIFFERENZE RISPETTO ALLE PREVISIONI	
					IN +	IN -				IN +	IN -
13	14	15 (16 - 14)	16 (14 + 15)	17 (16 - 13)	18 (13 - 16)	19	20	21 (20 - 19)	22 (19 - 20)	23 (9 + 15)	
2.06.001.0078											
I.C.S.78	212.546,54	0,00	212.546,54	212.546,54	0,00	0,00	212.546,54	0,00	212.546,54	212.546,54	
2.06.001.0081											
I.C.S.81	45.000,00	45.000,00	0,00	45.000,00	0,00	45.000,00	45.000,00	0,00	0,00	0,00	
2.06.001.0082											
I.C.S.82	28.728,99	2.000,00	26.728,99	28.728,99	0,00	0,00	72.128,99	40.500,00	11.828,99	66.128,99	
2.06.001.0084											
I.C.S.84	5.028,95	0,00	5.028,95	5.028,95	0,00	0,00	5.028,95	0,00	5.028,95	5.028,95	
2.06.001.0087											
I.C.S.87	451,13	0,00	0,00	0,00	0,00	451,13	451,13	0,00	451,13	0,00	
2.06.001.0090											
I.C.S.90	128.765,22	128.765,22	0,00	128.765,22	0,00	0,00	128.765,22	128.765,22	0,00	0,00	

Parte A

CAPITOLO	DESCRIZIONE	G E S T I O N E										D I			C O M P E T E N Z A			
		P R E V I S I O N I		V A R I A Z I O N I		D E F I N I T I V E		R I S C O S S E		R I M A S T E		T O T A L I		D I F F E R E N Z E		R I S P E T T O A L L E		
		INIZIALI	IN AUMENTO	IN DIMINUIZIONE	7(4+5-6)	8	9(10-8)	10(8+9)	IN+	IN-	11(10-7)	12(7-10)						
CODICE		4	5(7-4)	6(4-7)	7(4+5-6)	8	9(10-8)	10(8+9)	11(10-7)	12(7-10)								
2.06.001.0091	CONTRIBUTO CEE "ZEASTAR"																	
		0,00	0,00	0,00	0,00	0,00	0,00	0,00	0,00	0,00	0,00	0,00	0,00					
2.06.001.0249	CONTRIBUTO POM.INN																	
		0,00	0,00	0,00	0,00	0,00	0,00	0,00	0,00	0,00	0,00	0,00	0,00					
2.06.001.1602	TRASF.DA PARTE DI ALTRI ENTI SETT. PUBBLICO E PRIVATO																	
		9.600,00	0,00	0,00	9.600,00	0,00	9.600,00	0,00	9.600,00	0,00	9.600,00	0,00	0,00					
2.06.001.1613	TRASF.DA PARTE DI ALTRI ENTI SETT. PUBBLICO E PRIVATO																	
		0,00	0,00	0,00	0,00	0,00	0,00	0,00	0,00	0,00	0,00	0,00	0,00					
2.06.001.1620	TRASF.DA PARTE DI ALTRI ENTI SETT. PUBBLICO E PRIVATO																	
		0,00	50.155,20	0,00	50.155,20	30.715,20	19.440,00	50.155,20	50.155,20	0,00	50.155,20	50.155,20	0,00					
2.06.001.1622	TRASF.DA PARTE DI ALTRI ENTI SETT. PUBBLICO E PRIVATO																	
		0,00	0,00	0,00	0,00	0,00	0,00	0,00	0,00	0,00	0,00	0,00	0,00					

Parte B

CAPITOLO CODICE	G E S T I O N E D E I R E S I D U I A T T I V I					G E S T I O N E D I C A S S A					TOTALE DEI RESIDUI ATTIVI AL TERMINE DELL'ESERCIZIO
	RESIDUI ALL'INIZIO DELL'ESERCIZIO	RISCOSSI	RIMASTI DA RISCUOTERE	VARIAZIONI		TOTALI	PREVISIONI	RISCOSSIONI	DIFFERENZE RISPETTO ALLE PREVISIONI		
				IN +	IN -				IN +	IN -	
13	14	15 (16 - 14)	16 (14 + 15)	17 (16 - 13)	18 (13 - 16)	19	20	21 (20 - 19)	22 (19 - 20)	23 (9 + 15)	
2.06.001.0091											
I.C.S. 91	60.358,56	0,00	60.358,56	0,00	0,00	60.358,56	0,00	60.358,56	60.358,56	60.358,56	
2.06.001.0249											
I.C.S. 249	1.712,05	683,00	1.029,05	0,00	0,00	1.712,05	683,00	1.029,05	1.029,05	1.029,05	
2.06.001.1602											
I.C.S. 1602	19.200,00	0,00	19.200,00	0,00	0,00	19.200,00	0,00	19.200,00	19.200,00	19.200,00	
2.06.001.1613											
I.C.S. 1613	2.760,00	2.760,00	0,00	0,00	0,00	2.760,00	2.760,00	0,00	0,00	0,00	
2.06.001.1620											
I.C.S. 1620	14.263,20	14.263,20	0,00	0,00	0,00	14.263,20	44.978,40	64.418,40	19.440,00	19.440,00	
2.06.001.1622											
I.C.S. 1622	5.000,00	0,00	5.000,00	0,00	0,00	5.000,00	0,00	5.000,00	5.000,00	5.000,00	

Parte B

CAPITOLO CODICE	GESTIONE DEI RESIDUI ATTIVI				GESTIONE DI CASSA				TOTALE DEI RESIDUI ATTIVI AL TERMINE DELL'ESERCIZIO		
	RESIDUI ALL'INIZIO DELL'ESERCIZIO	RISCOSSI	RIMASTI DA RISCUOTERE	TOTALI	VARIAZIONI		PREVISIONI	RISCOSSIONI		DIFFERENZE RISPETTO ALLE PREVISIONI	
					IN + 17 (16 - 13)	IN - 18 (13 - 16)				IN + 21 (20 - 19)	IN - 22 (19 - 20)
13	14	15 (16 - 14)	16 (14 + 15)	17 (16 - 13)	18 (13 - 16)	19	20	21 (20 - 19)	22 (19 - 20)	23 (9 + 15)	
2.06.001.1623											
I.C.S. 1623	19.831.96	19.831.96	0.00	19.831.96	0.00	0.00	118.991.72	48.748.86		70.242.66	70.242.66
2.06.001.1634											
I.C.S. 1634	0.00	0.00	0.00	0.00	0.00	0.00	13.218.87	0.00		13.218.87	26.437.75
2.06.001.1637											
I.C.S. 1637	58.800.00	24.000.00	34.800.00	58.800.00	0.00	0.00	58.800.00	24.000.00		34.800.00	34.800.00
2.06.001.1638											
I.C.S. 1638	78.000.00	15.600.00	62.400.00	78.000.00	0.00	0.00	78.000.00	15.600.00		62.400.00	62.400.00
2.06.001.1650											
I.C.S. 1650	0.00	0.00	0.00	0.00	0.00	0.00	8.152.00	0.00		8.152.00	16.304.00
I.V.E. 1	2.940.606.11	1.109.889.92	1.792.646.03	2.902.535.95	1.573.82	-39.643.98	3.969.311.47	1.402.354.91		2.566.956.56	2.840.162.02
I.Categoria A	2.940.606.11	1.109.889.92	1.792.646.03	2.902.535.95	1.573.82	-39.643.98	3.969.311.47	1.402.354.91		2.566.956.56	2.840.162.02

Parte A

CODICE	CAPITOLO DESCRIZIONE	G E S T I O N E										C O M P E T E N Z A		
		P R E V I S I O N I		D I F F E R E N Z E		S O M M E A C C E R T A T E		R I S P E T T O A L L E P R E V I S I O N I		D I F F E R E N Z E R I S P E T T O A L L E P R E V I S I O N I		R I S P E T T O A L L E P R E V I S I O N I		
		INIZIALI	VARIAZIONI IN AUMENTO	IN DIMINUIZIONE	DEFINITIVE	RISOSSE	RIMASTE DA RISCOUTERE	TOTALI ACCERTATI	IN +	IN -	IN +	IN -	IN +	IN -
	Totale Titolo 2	3.672.634,66	3.194.522,62	317.207,88	6.549.949,40	3.545.859,86	2.993.786,60	6.539.646,46	129.477,07	138.780,01				
3	TITOLO III - ALTRE ENTRATE													
3.07	CATEGORIA 7 - ENTRATE DERIVANTI DALLA VENDITA DI BENI E DALLE PRESTAZIONI DI SERVIZI													
3.07.001	VOCE ECONOMICA 1 - RICAVI DALLA VENDITA DI PRODOTTI													
3.07.001.0000	VOCE ECONOMICA 1 - RICAVI DALLA VENDITA DI PRODOTTI													
		35.664,37	2.995,80	0,00	38.660,17	12.171,64	26.900,76	39.072,40	412,23					
3.07.001.0049	RICAVI DALLA VENDITA DI PRODOTTI													
		15.000,00	8.266,96	0,00	23.266,96	23.265,88	0,25	23.266,14		0,82				
3.07.001.0051	RICAVI DALLA VENDITA DI PRODOTTI													
		92.962,24	0,00	4.792,53	88.169,71	7.038,68	81.040,23	88.078,91		90,80				

Parte B

CAPITOLO CODICE	GESTIONE DEI RESIDUI ATTIVI				GESTIONE DI CASSA				TOTALE DEI RESIDUI ATTIVI AL TERMINE DELL'ESERCIZIO		
	RESIDUI ALL'INIZIO DELL'ESERCIZIO	RISCOSSI	RIMASTI DA RISCUOTERE	TOTALI	VARIAZIONI		PREVISIONI	RISCOSSIONI		DIFFERENZE RISPETTO ALLE PREVISIONI	
					IN +	IN -				IN +	IN -
	13	14	15 (16 - 14)	16 (14 + 15)	17 (16 - 13)	18 (13 - 16)	19	20	21 (20 - 19)	22 (19 - 20)	23 (9 + 15)
I Titolo 2	8.855.929,92	1.647.183,23	7.103.748,87	8.750.932,60	1.573,82	-106.571,14	13.321.948,20	5.193.043,59	41.772,44	8.170.677,65	10.087.535,47
3											
3.07											
3.07.001											
3.07.001.0000											
I.C.S. 0	22.577,98	13.416,07	9.084,57	22.500,64	0,00	-77,34	61.238,15	25.587,71		35.650,44	35.985,33
3.07.001.0049											
I.C.S. 48	27.352,12	13.186,94	14.165,18	27.352,12	0,00	0,00	50.619,08	36.452,82		14.166,26	34.155,44
3.07.001.0051											
I.C.S. 51	50.307,03	50.307,03	0,00	50.307,03	0,00	0,00	138.476,74	57.345,71		81.131,03	81.040,23

Parte B

CAPITOLO CODICE	GESTIONE DEI RESIDUI ATTIVI				GESTIONE DI CASSA				TOTALE DEI RESIDUI ATTIVI AL TERMINE DELL'ESERCIZIO 23 (9 + 15)		
	RESIDUI ALL'INIZIO DELL'ESERCIZIO 13	RISCOSSI 14	RIMASTI DA RISCUOTERE 15 (16 - 14)	TOTALI 16 (14 + 15)	VARIAZIONI		PREVISIONI 19	RISCOSSIONI 20		DIFFERENZE RISPETTO ALLE PREVISIONI	
					IN + 17 (16 - 13)	IN - 18 (13 - 16)				IN + 21 (20 - 19)	IN - 22 (19 - 20)
I.C.S. 1644	1.823,10	1.358,56	464,54	1.823,10	0,00	0,00	7.463,10	1.358,56	6.104,54	6.104,54	
I.V.E. 2	10.289,11	7.172,30	6.159,86	13.332,16	0,00	-16.956,95	63.422,82	34.920,65	28.502,17	16.597,59	
3.07.003											
3.07.003.0000											
I.C.S. 0	28.458,36	64.993,91	13.004,85	77.998,76	3.873,62	-4.313,02	198.751,54	117.973,46	80.778,08	82.792,45	
3.07.003.0049											
I.C.S. 49	4.700,00	4.700,00	0,00	4.700,00	0,00	0,00	7.100,00	7.100,00	0,00	0,00	
3.07.003.0050											
I.C.S. 50	0,00	0,00	0,00	0,00	0,00	0,00	31.150,00	31.699,40	549,40	0,00	
3.07.003.0059											
I.C.S. 59	659.940,07	219.027,87	440.912,20	659.940,07	0,00	0,00	208.180,02	477.321,15	210.858,72	567.684,45	

Parte B

CAPITOLO CODICE	GESTIONE DEI RESIDUI ATTIVI				GESTIONE DI CASSA				TOTALE DEI RESIDUI ATTIVI AL TERMINE DELL'ESERCIZIO 23 (9 + 15)					
	RESIDUI ALL'INIZIO DELL'ESERCIZIO 13	RISCOSSI 14	RIMASTI DA RISCUOTERE 15 (16 - 14)	TOTALI 16 (14 + 15)	VARIAZIONI		PREVISIONI 19	RISCOSSIONI 20		DIFFERENZE RISPETTO ALLE PREVISIONI				
					IN + 17 (16 - 13)	IN - 18 (13 - 16)				IN + 21 (20 - 19)	IN - 22 (19 - 20)			
3.07.003.0067														
I.C.S. 1637	56.829,95	13.549,92	37.369,43	50.919,35	0,00	-5.910,60	158.000,07	58.386,42			99.613,65			93.703,05
3.07.003.0082														
I.C.S. 1638	32.950,00	23.700,00	9.250,00	32.950,00	0,00	0,00	32.950,00	23.700,00			9.250,00			9.250,00
3.07.003.1603														
I.C.S. 1639	4.500,00	0,00	4.500,00	4.500,00	0,00	0,00	4.500,00	0,00			4.500,00			4.500,00
3.07.003.1631														
I.C.S. 1631	0,00	0,00	0,00	0,00	0,00	0,00	6.050,00	0,00			6.050,00			6.050,00
3.07.003.1636														
I.C.S. 1636	11.251,32	0,00	0,00	0,00	0,00	-11.251,32	0,00	0,00			0,00			0,00
3.07.003.1640														
I.C.S. 1640	10.000,00	0,00	10.000,00	10.000,00	0,00	0,00	10.000,00	0,00			10.000,00			10.000,00

Parte A

CODICE	CAPITOLO DESCRIZIONE	GESTIONE						DI				COMPETENZA		
		PREVISIONI		VARIAZIONI		DEFINITIVE	RISOSSE	RIMASTE DA RISCOUERE	TOTALI ACCERTATI	DIFFERENZE RISPETTO ALLE PREVISIONI		IN - IN -		
		INIZIALI	IN AUMENTO 5 (7 - 4)	IN DIMINUZIONE 6 (4 - 7)	7 (4 + 5 - 6)					8	9 (10 - 8)		10 (8 + 9)	11 (10 - 7)
		4	5 (7 - 4)	6 (4 - 7)	7 (4 + 5 - 6)	8	9 (10 - 8)	10 (8 + 9)	11 (10 - 7)	12 (7 - 10)				
	Totale V.E. 3	652.225,45	130.426,12	70.575,25	712.076,32	390.208,93	257.893,50	648.102,43				63.973,89		
3.07.005	VOCE ECONOMICA 5 - ALTRI PROVENTI													
3.07.005.0000	VOCE ECONOMICA 5 - ALTRI PROVENTI													
		12.000,00	0,00	0,00	12.000,00	11.752,42	2.219,90	13.972,32			1.972,32			
	Totale V.E. 5	12.000,00	0,00	0,00	12.000,00	11.752,42	2.219,90	13.972,32			1.972,32			
	Totale Categoria 7	1.680.381,58	223.150,76	89.944,29	1.813.588,05	764.484,78	443.457,42	1.207.942,20			8.786,53	614.432,38		
3.08	CATEGORIA 8 - REDDITE PROVENTI PATRIMONIALI													
3.08.001	VOCE ECONOMICA 1 - AFFITTO IMMOBILI													
3.08.001.0000	VOCE ECONOMICA 1 - AFFITTO IMMOBILI	154.255,14	38.870,26	13.103,23	180.022,17	158.953,98	30.108,97	189.060,95			9.038,78			
3.08.001.0049	AFFITTO IMMOBILI	80.000,00	49.164,14	38.000,00	91.164,14	66.809,56	24.354,58	91.164,14			0,00			

Parte B

CAPITOLO CODICE	G E S T I O N E D E I R E S I D U I A T T I V I					G E S T I O N E D I C A S S A				TOTALE DEI RESIDUI ATTIVI AL TERMINE DELL'ESERCIZIO 23 (9 + 15)	
	RESIDUI ALL'INIZIO DELL'ESERCIZIO	RISCOSSI	RIMASTI DA RISCUOTERE	VARIAZIONI		TOTALI	PREVISIONI	RISCOSSIONI	DIFFERENZE RISPETTO ALLE PREVISIONI		
				IN +	IN -				IN +		IN -
13	14	15 (16 - 14)	16 (14 + 15)	17 (16 - 13)	18 (13 - 16)	19	20	21 (20 - 19)	22 (19 - 20)		
I.V.E. 3	858.629,70	325.971,70	515.036,48	841.008,18	3.873,42	-21.494,94	1.156.681,68	716.180,63	440.501,05	772.929,98	
3.07.005											
3.07.005.0000											
I.C.S. 0	11.771,25	0,00	11.771,25	11.771,25	0,00	0,00	21.771,25	11.752,42	12.018,83	13.991,15	
I.V.E. 5	11.771,25	0,00	11.771,25	11.771,25	0,00	0,00	21.771,25	11.752,42	12.018,83	13.991,15	
I.Categoria 7	1.274.173,25	567.477,98	672.039,21	1.239.517,16	3.873,42	-38.529,98	2.554.189,46	1.331.962,76	2.949,40	1.115.496,63	
3.08											
3.08.001											
3.08.001.0000											
I.C.S. 0	96.432,37	21.917,91	19.605,05	41.522,96	0,00	-54.809,41	276.454,54	180.663,89	95.584,65	49.714,02	
3.08.001.0049											
I.C.S. 49	7.785,26	0,00	7.785,26	7.785,26	0,00	0,00	98.949,40	66.809,56	32.139,84	32.139,84	

Parte A

CODICE	DESCRIZIONE	G E S T I O N E										C O M P E T E N Z A			
		C A P I T O L O		P R E V I S I O N I		D I		S O M M E A C C E R T A T E		D I F F E R E N Z E		R I S P E T T O A L L E			
		INIZIALI	V A R I A Z I O N I		DEFINITIVE	RISCOSSE	RIMASTE	TOTALI	IN +	IN -	P R E V I S I O N I		P R E V I S I O N I		
			IN AUMENTO	IN DIMINUZIONE							IN +	IN -			
4	5 (7 - 4)	6 (4 - 7)	7 (4 + 5 - 6)	8	9 (10 - 8)	10 (8 + 9)	11 (10 - 7)	12 (7 - 10)							
3.08.001.0050	AFFITTO IMMOBILI	44.000,00	0,00	0,00	44.000,00	26.030,86	6.562,47	32.593,33					11.406,67		
3.08.001.0069	AFFITTO IMMOBILI														
		26.700,00	4.800,00	1.700,00	29.800,00	14.625,45	11.010,18	25.635,63					4.164,37		
	Totale V.E. 1	304.955,14	92.834,40	52.803,23	344.986,31	266.417,85	72.036,20	338.454,05					6.532,26		
3.08.003	VOCE ECONOMICA 3 - INTERESSI ATTIVI SU MUTUI, DEPOSITI E C/C														
3.08.003.0000	VOCE ECONOMICA 3 - INTERESSI ATTIVI SU MUTUI, DEPOSITI E C/C	2.000,00	0,00	0,00	2.000,00	1.298,89	0,00	1.298,89					701,11		
3.08.003.0050	INTERESSI ATTIVI SU MUTUI, DEPOSITI E C/C														
		1.000,00	4.500,00	0,00	5.500,00	4.964,22	498,42	5.462,64					37,36		
	Totale V.E. 3	3.000,00	4.500,00	0,00	7.500,00	6.263,11	498,42	6.761,53					738,47		

Parte B

CAPITOLO CODICE	GESTIONE DEI RESIDUI ATTIVI					GESTIONE DI CASSA					TOTALE DEI RESIDUI ATTIVI AL TERMINE DELL'ESERCIZIO 23 (9 + 15)	
	RESIDUI ALL'INIZIO DELL'ESERCIZIO 13	RISCOSSI 14	RIMASTI DA RISCUOTERE 15 (16 - 14)	VARIAZIONI		TOTALI 16 (14 + 15)	PREVISIONI 19	RISCOSSIONI 20	DIFFERENZE RISPETTO ALLE PREVISIONI			
				IN + 17 (16 - 13)	IN - 18 (13 - 16)				IN + 21 (20 - 19)	IN - 22 (19 - 20)		
3.08.001.0050												
I.C.S.50	9.708.44	501.29	9.207.15	0.00	0.00	9.708.44	40.344.90	26.532.15		13.812.75		15.269.62
3.08.001.0069												
I.C.S.68	0.00	0.00	0.00	0.00	0.00	0.00	29.800.00	14.625.45		15.174.55		11.010.18
I.V.E.1	113.926.07	22.419.70	16.587.46	0.00	-54.909.41	53.016.66	645.548.84	288.837.05		156.711.79		108.433.66
3.08.003												
3.08.003.0000												
I.C.S.0	0.00	0.00	0.00	0.00	0.00	0.00	2.000.00	1.288.89		701.11		0.00
3.08.003.0050												
I.C.S.50	775.62	775.62	0.00	0.00	0.00	775.62	6.275.62	5.739.84		535.78		498.42
I.V.E.3	775.62	775.62	0.00	0.00	0.00	775.62	8.275.62	7.038.73		1.236.89		498.42

Parte A

CODICE	DESCRIZIONE	G E S T I O N E				D I				C O M P E T E N Z A			
		P R E V I S I O N I		V A R I A Z I O N I		D E F I N I T I V E		R I S C O S S E		S O M M E A C C E R T A T E		D I F F E R E N Z E	
		INIZIALI	IN AUMENTO	IN DIMINUIZIONE	5 (7-4)	6 (4-7)	7 (4+5-6)	8	9 (10-8)	10 (8+9)	11 (10-7)	12 (7-10)	
		4											
	Totale Categoria 8	307.955,14	97.334,40	52.803,23		352.486,31	272.680,96	72.534,62	345.215,56	9.342,70	16.613,43		
3.09	CATEGORIA 9 - POSTE CORRETTIVE E COMPENSATIVE DI SPESE CORRENTI												
3.09.001	VOCE ECONOMICA 1 - RECUPERO E RIMBORSI DIVERSI												
3.09.001.0000	VOCE ECONOMICA 1 - RECUPERO E RIMBORSI DIVERSI												
		14.369,46	12.628,37	0,00		27.017,83	27.926,75	4.007,89	31.934,64	4.916,81			
3.09.001.0049	RECUPERO E RIMBORSI DIVERSI												
		2.200,00	200,00	0,00		2.400,00	69,72	2.330,28	2.400,00	0,00			
3.09.001.0050	RECUPERO E RIMBORSI DIVERSI												
		36.450,00	0,00	0,00		36.450,00	29.169,68	8.131,87	37.301,55	851,55			
3.09.001.0067	RECUPERO E RIMBORSI DIVERSI												
		2.800,00	0,00	424,00		2.376,00	2.376,00	0,00	2.376,00	0,00			
	Totale V.E. 1	55.839,46	12.628,37	424,00		68.243,83	59.542,15	14.470,04	74.012,19	5.768,36			

Parte B

CAPITOLO CODICE	GESTIONE DEI RESIDUI ATTIVI				GESTIONE DI CASSA				TOTALE DEI RESIDUI ATTIVI AL TERMINE DELL'ESERCIZIO 23 (9 + 15)		
	RESIDUI ALL'INIZIO DELL'ESERCIZIO	RISCOSSI	RIMASTI DA RISCUOTERE	TOTALI	VARIAZIONI		PREVISIONI	RISCOSSIONI		DIFFERENZE RISPETTO ALLE PREVISIONI	
					IN +	IN -				IN +	IN -
	13	14	15 (16 - 14)	16 (14 + 15)	17 (16 - 13)	18 (13 - 16)	19	20	21 (20 - 19)	22 (19 - 20)	
I.Catégorie A	114.701,69	23.194,82	35.597,45	59.792,28	0,00	-54.909,41	453.824,45	295.875,78	468,29	158.417,47	109.112,05
3.09											
3.09.001											
3.09.001.0000											
I.C.S.0	64.754,45	28.609,78	33.430,56	62.040,34	0,01	-2.214,12	91.772,28	56.536,53	15.215,75	17.438,45	
3.09.001.0049											
I.C.S.48	133,63	95,67	0,00	95,67	0,00	-37,96	2.533,63	165,39	2.168,24	2.330,28	
3.09.001.0050											
I.C.S.50	35.708,87	19.872,75	15.836,12	35.708,87	0,00	0,00	52.158,87	49.042,43	3.116,44	23.967,99	
3.09.001.0067											
I.C.S.67	0,00	0,00	0,00	0,00	0,00	0,00	2.376,00	2.376,00	0,00	0,00	
I.V.E.1	100.596,95	48.578,20	49.266,68	97.884,88	0,01	-2.252,08	148.840,78	106.120,15	40.720,43	63.736,72	

Parte A

CAPITOLO	DESCRIZIONE	GESTIONE										DI			COMPETENZA						
		PREVISIONI		VARIAZIONI		DEFINITIVE	RISOSSE	RIMASTE	TOTALI	DIFFERENZE		IN +	IN -	RISPETTO ALLE PREVISIONI							
		INIZIALI	IN AUMENTO	IN DIMINUZIONE	7 (4 + 5 - 6)					8	9 (10 - 8)				10 (8 + 9)	11 (10 - 7)	12 (7 - 10)				
		4	5 (7 - 4)	6 (4 - 7)	7 (4 + 5 - 6)	8	9 (10 - 8)	10 (8 + 9)	11 (10 - 7)	12 (7 - 10)											
3.09.002	VOCE ECONOMICA 2 - INDENNIZZI DI ASSICURAZIONE																				
3.09.002.0000	VOCE ECONOMICA 2 - INDENNIZZI DI ASSICURAZIONE																				
3.09.002.0050	INDENNIZZI DI ASSICURAZIONE																				
		0,00	900,00	0,00	900,00	1.300,00	0,00	1.300,00	0,00	1.300,00	400,00	1.300,00	0,00	400,00							
		100,00	307,00	0,00	407,00	407,00	0,00	407,00	0,00	407,00	0,00	407,00	0,00	0,00							
	Totale V.E. 2	100,00	1.207,00	0,00	1.307,00	1.707,00	0,00	1.707,00	0,00	1.707,00	400,00	1.707,00	0,00	400,00							
	Totale Categoria 9	55.939,46	14.035,37	424,00	69.550,83	61.249,15	14.470,04	75.719,19	6.168,36	6.168,36	0,00	6.168,36	0,00	0,00							
3.10	CATEGORIA 10 - ENTRATE NON CLASSIFICABILI IN ALTRE VOCI																				
3.10.001	VOCE ECONOMICA 1 - ENTRATE NON CLASSIFICABILI																				
3.10.001.0000	VOCE ECONOMICA 1 - ENTRATE NON CLASSIFICABILI																				
		516,46	0,00	0,00	516,46	0,00	0,00	0,00	0,00	0,00	0,00	0,00	0,00	0,00							
	Totale V.E. 1	516,46	0,00	0,00	516,46	0,00	0,00	0,00	0,00	0,00	0,00	0,00	0,00	0,00							

Parte B

CAPITOLO CODICE	G E S T I O N E D E I R E S I D U I A T T I V I					G E S T I O N E D I C A S S A				TOTALE DEI RESIDUI ATTIVI AL TERMINE DELL'ESERCIZIO 23 (9 + 15)	
	RESIDUI ALL'INIZIO DELL'ESERCIZIO 13	RISCOSSI 14	RIMASTI DA RISCIOTERE 15 (16 - 14)	V A R I A Z I O N I		RISCOSSIONI 20	D I F F E R E N Z E R I S P E T T O A L L E P R E V I S I O N I				
				TOTALI 16 (14 + 15)	IN + 17 (16 - 13)		IN - 18 (13 - 16)	IN + 21 (20 - 19)	IN - 22 (19 - 20)		
3.09.002											
3.09.002.0000											
I.C.S.0	0.00	0.00	0.00	0.00	0.00	1.300.00	400.00				0.00
3.09.002.0050											
I.C.S.50	4.000.00	5.000.00	0.00	1.000.00	0.00	4.407.00	1.000.00				0.00
I.V.E.2	4.000.00	5.000.00	0.00	1.000.00	0.00	5.307.00	1.400.00				0.00
I.Categoria 9	1.04.596.95	53.578.20	49.266.66	1.000.00	-2.252.08	154.147.78	1.711.80	43.032.23			63.736.72
3.10											
3.10.001											
3.10.001.0000											
I.C.S.0	0.00	0.00	0.00	0.00	0.00	516.46	0.00				0.00
I.V.E.1	0.00	0.00	0.00	0.00	0.00	516.46	0.00				0.00

Parte A

CODICE	DESCRIZIONE	G E S T I O N E										C O M P E T E N Z A			
		I N I Z I A L I		V A R I A Z I O N I		D E F I N I T I V E	R I S C O S S E		R I M A S T E	T O T A L I	D I F F E R E N Z E				
		IN AUMENTO	IN DIMINUIZIONE	RISOSSE	DA RISCOUOTERE		IN +	IN -							
4	5 (7-4)	6 (4-7)	7 (4+5-6)	8	9 (10-8)	10 (8+9)	11 (10-7)	12 (7-10)							
	Totale Categoria 10	516,46	0,00	0,00	516,46	0,00	0,00	0,00	0,00	0,00	0,00	0,00	516,46		
	Totale Titolo 3	2.044.792,64	334.520,53	143.171,52	2.236.141,65	1.098.414,89	530.462,08	1.628.876,97	24.297,59	631.562,27					
4	TITOLO IV - ENTRATE PER ALIENAZIONE DI BENI PATRIMONIALI E RISCOSSIONI DI CREDITI														
4.11	CATEGORIA 11 - ALIENAZIONE DI IMMOBILI E DIRITTI REALI														
4.11.001	VOCE ECONOMICA 1 - ALIENAZIONE TERRENI														
4.11.001.0000	VOCE ECONOMICA 1 - ALIENAZIONE TERRENI	0,00	6.550,00	0,00	6.550,00	6.550,00	0,00	6.550,00	0,00	6.550,00	0,00	0,00	0,00		
	Totale V.E. 1	0,00	6.550,00	0,00	6.550,00	6.550,00	0,00	6.550,00	0,00	6.550,00	0,00	0,00	0,00		
4.11.002	VOCE ECONOMICA 2 - ALIENAZIONE EDIFICI														
4.11.002.0050	ALIENAZIONE EDIFICI	0,00	607.353,31	0,00	607.353,31	607.353,31	0,00	607.353,31	0,00	607.353,31	0,00	0,00	0,00		

Parte B

CAPITOLO CODICE	GESTIONE DEI RESIDUI ATTIVI					GESTIONE DI CASSA					TOTALE DEI RESIDUI ATTIVI AL TERMINE DELL'ESERCIZIO 23 (9 + 15)
	RESIDUI ALL'INIZIO DELL'ESERCIZIO 13	RISCOSSI 14	RIMASTI DA RISCUOTERE 15 (16 - 14)	VARIAZIONI		TOTALI 16 (14 + 15)	PREVISIONI 19	RISCOSSIONI 20	DIFFERENZE RISPETTO ALLE PREVISIONI		
				IN + 17 (16 - 13)	IN - 18 (13 - 16)				IN + 21 (20 - 19)	IN - 22 (19 - 20)	
I.Catagoria 10	0,00	0,00	0,00	0,00	0,00	0,00	516,46	0,00	0,00	516,46	0,00
I.Titolo 3	1.493.472,39	644.251,00	757.903,35	4.873,43	-96.191,47	1.402.156,35	3.162.678,16	1.742.665,89	5.129,99	1.425.142,26	1.288.165,43
4											
4.11											
4.11.001											
4.11.001.0000											
I.C.S.0	27.251,00	0,00	27.251,00	0,00	0,00	27.251,00	33.801,00	6.550,00		27.251,00	27.251,00
I.V.E.1	27.251,00	0,00	27.251,00	0,00	0,00	27.251,00	33.801,00	6.550,00		27.251,00	27.251,00
4.11.002											
4.11.002.0050											
I.C.S.50	0,00	0,00	0,00	0,00	0,00	0,00	607.353,31	607.353,31	0,00	0,00	0,00

Parte A

CODICE	CAPITOLO DESCRIZIONE	GESTIONE						DI				COMPETENZA			
		PREVISIONI		VARIAZIONI		DEFINITIVE 7(4+5-6)	RISOSSE 8	RIMASTE DA RISCOUTERE 9(10-8)	TOTALI ACCERTATI 10(8+9)	DIFFERENZE RISPETTO ALLE PREVISIONI		IN - 12(7-10)			
		INIZIALI 4	IN AUMENTO 5(7-4)	IN DIMINUIZIONE 6(4-7)	IN + 11(10-7)					IN -					
	Totale V.E. 2	0,00	607.353,31	0,00	607.353,31	7(4+5-6)	607.353,31	0,00	607.353,31	0,00	0,00	11(10-7)	0,00		
4.11.003	VOCE ECONOMICA 3 - CESSIONE DI DIRITTI REALI														
4.11.003.0050	CESSIONE DI DIRITTI REALI														
	Totale V.E. 3	0,00	0,00	0,00	0,00	7(4+5-6)	0,00	0,00	0,00	0,00	0,00	11(10-7)	0,00		
	Totale Categoria 11	0,00	613.903,31	0,00	613.903,31	7(4+5-6)	613.903,31	0,00	613.903,31	0,00	0,00	11(10-7)	0,00	0,00	
4.12	CATEGORIA 12 - ALIENAZIONE DI IMMOBILIZZAZIONI TECNICHE														
4.12.001	VOCE ECONOMICA 1 - ALIENAZIONE BENI MOBILI ARREDI E MACCHINE UFFICIO														
4.12.001.0000	VOCE ECONOMICA 1 - ALIENAZIONE BENI MOBILI ARREDI E MACCHINE UFFICIO														
	Totale V.E. 1	0,00	0,00	0,00	0,00	7(4+5-6)	0,00	0,00	0,00	0,00	0,00	11(10-7)	0,00	0,00	

Parte B

CAPITOLO CODICE	GESTIONE DEI RESIDUI ATTIVI				GESTIONE DI CASSA				TOTALE DEI RESIDUI ATTIVI AL TERMINE DELL'ESERCIZIO 23 (9 + 15)		
	RESIDUI ALL'INIZIO DELL'ESERCIZIO 13	RISCOSSI 14	RIMASTI DA RISCUOTERE 15 (16 - 14)	TOTALI 16 (14 + 15)	VARIAZIONI		PREVISIONI 19	RISCOSSIONI 20		DIFFERENZE RISPETTO ALLE PREVISIONI	
					IN + 17 (16 - 13)	IN - 18 (13 - 16)				IN + 21 (20 - 19)	IN - 22 (19 - 20)
I.V.E. 2	0,00	0,00	0,00	0,00	0,00	0,00	607.353,31	607.353,31	0,00	0,00	0,00
4.11.003											
4.11.003.0050											
I.C.S. 50	2.582,29	0,00	2.582,29	2.582,29	0,00	0,00	0,00	0,00	0,00	0,00	2.582,29
I.V.E. 3	2.582,29	0,00	2.582,29	2.582,29	0,00	0,00	0,00	0,00	0,00	0,00	2.582,29
I.Categoria 11	29.833,29	0,00	29.833,29	29.833,29	0,00	0,00	641.154,31	613.903,31	0,00	27.251,00	29.833,29
4.12											
4.12.001											
4.12.001.0000											
I.C.S. 0	300,00	300,00	0,00	300,00	0,00	0,00	300,00	300,00	0,00	0,00	0,00
I.V.E. 1	300,00	300,00	0,00	300,00	0,00	0,00	300,00	300,00	0,00	0,00	0,00

Parte A

CODICE	DESCRIZIONE	G E S T I O N E						D I				C O M P E T E N Z A			
		P R E V I S I O N I		V A R I A Z I O N I		D E F I N I T I V E	R I S C O S S E	R I M A S T E	T O T A L I	D I F F E R E N Z E		R I S P E T T O A L L E			
		I N I Z I A L I	I N A U M E N T O	I N D I M I N U Z I O N E	I N +					I N -	I N +	I N -			
4	5 (7 - 4)	6 (4 - 7)	7 (4 + 5 - 6)	8	9 (10 - 8)	10 (8 + 9)	11 (10 - 7)	12 (7 - 10)							
5.15.001.0049	FINANZIAMENTI MIPAF PER SPESE IN CONTO CAPITALE	2.428,38	419.625,04	0,00	422.053,42	153.317,53	268.735,89	422.053,42	0,00						
		0,00	39.600,00	0,00	39.600,00	19.798,71	19.801,29	39.600,00	0,00						
	Totale V.E. 1	2.428,38	459.225,04	0,00	461.653,42	173.116,24	288.537,18	461.653,42	0,00						
	Totale Categoria 15	2.428,38	459.225,04	0,00	461.653,42	173.116,24	288.537,18	461.653,42	0,00				0,00		
5.18	CATEGORIA 18 - TRASFERIMENTI DA ALTRI ENTI DEL SETTORE PUBBLICO E PRIVATO														
5.18.001	VOCE ECONOMICA 1 - TRASF. DA ALTRI ENTI SETTORE PUBBLICO E PRIVATO														
5.18.001.0050	TRASFERIMENTI DA ALTRI ENTI SETTORE PUBBLICO E PRIVATO	0,00	85.469,00	0,00	85.469,00	52.000,00	33.469,00	85.469,00	0,00						
		0,00	85.469,00	0,00	85.469,00	52.000,00	33.469,00	85.469,00	0,00						
	Totale V.E. 1	0,00	85.469,00	0,00	85.469,00	52.000,00	33.469,00	85.469,00	0,00						
	Totale Categoria 18	0,00	85.469,00	0,00	85.469,00	52.000,00	33.469,00	85.469,00	0,00				0,00		

Parte B

CAPITOLO CODICE	GESTIONE DEI RESIDUI ATTIVI					GESTIONE DI CASSA					TOTALE DEI RESIDUI ATTIVI AL TERMINE DELL'ESERCIZIO 23 (9 + 15)
	RESIDUI ALL'INIZIO DELL'ESERCIZIO 13	RISCOSSI 14	RIMASTI DA RISCUOTERE 15 (16 - 14)	TOTALI 16 (14 + 15)	VARIAZIONI		PREVISIONI 19	RISCOSSIONI 20	DIFFERENZE RISPETTO ALLE PREVISIONI		
					IN + 17 (16 - 13)	IN - 18 (13 - 16)			IN + 21 (20 - 19)	IN - 22 (19 - 20)	
I.C.S. 0	387.136,58	242.878,95	141.401,64	384.280,50	0,01	-2.856,09	598.163,39	396.156,49	201.966,90	410.137,53	
5.15.001.0049											
I.C.S. 48	0,00	0,00	0,00	0,00	0,00	0,00	19.800,00	19.798,71	1,29	19.801,29	
I.V.E. 1	387.136,58	242.878,95	141.401,64	384.280,50	0,01	-2.856,09	617.963,39	415.995,20	201.968,19	429.938,82	
I.Categoria 15	387.136,58	242.878,95	141.401,64	384.280,50	0,01	-2.856,09	617.963,39	415.995,20	0,00	429.938,82	
5.18											
5.18.001											
5.18.001.0050											
I.C.S. 50	0,00	0,00	0,00	0,00	0,00	0,00	85.469,00	52.000,00	33.469,00	33.469,00	
I.V.E. 1	0,00	0,00	0,00	0,00	0,00	0,00	85.469,00	52.000,00	33.469,00	33.469,00	
I.Categoria 18	0,00	0,00	0,00	0,00	0,00	0,00	85.469,00	52.000,00	0,00	33.469,00	

Parte B

CAPITOLO CODICE	GESTIONE DEI RESIDUI ATTIVI					GESTIONE DI CASSA				TOTALE DEI RESIDUI ATTIVI AL TERMINE DELL'ESERCIZIO 23 (9 + 15)		
	RESIDUI ALL'INIZIO DELL'ESERCIZIO 13	RISCOSSI 14	RIMASTI DA RISCUOTERE 15 (16 - 14)	VARIAZIONI		TOTALI 16 (14 + 15)	PREVISIONI 19	RISCOSSIONI 20	DIFFERENZE RISPETTO ALLE PREVISIONI			
				IN + 17 (16 - 13)	IN - 18 (13 - 16)				IN + 21 (20 - 19)		IN - 22 (19 - 20)	
5.19												
5.19.001												
5.19.001.0050												
I.C.S. 50	37.336,61	0,00	37.336,61	0,00	0,00	37.336,61	0,00	0,00	37.336,61	37.336,61	37.336,61	37.336,61
I.L.V.E. 1	37.336,61	0,00	37.336,61	0,00	0,00	37.336,61	0,00	0,00	37.336,61	37.336,61	37.336,61	37.336,61
I Categoria 18	37.336,61	0,00	37.336,61	0,00	0,00	37.336,61	0,00	0,00	37.336,61	37.336,61	37.336,61	37.336,61
I Titolo 5	424.473,29	242.878,95	178.738,25	0,01	-2.856,03	421.617,21	740.769,00	467.985,20	0,00	272.773,80	500.744,43	500.744,43
7												
7.22												
7.22.001												
7.22.001.0000												
I.C.S. 0	7.513,93	0,00	6.800,50	0,00	-713,33	6.800,50	415.779,47	365.956,46	0,00	49.823,01	7.547,12	7.547,12

Parte A

CODICE	CAPITOLO DESCRIZIONE	GESTIONE						DI				COMPETENZA		
		PREVISIONI		RISOSSE		SOMME ACCERTATE		RISOSSE		SOMME ACCERTATE		DIFFERENZE		
		INIZIALI	IN AUMENTO	IN DIMINUZIONE	DEFINITIVE	RISOSSE DA RISCOUOTERE	TOTALI	IN +	IN -	IN +	IN -	IN +	IN -	
4	5 (7-4)	6 (4-7)	7 (4+5-6)	8	10 (8+9)	11 (10-7)	12 (7-10)							
7.22.001.0049	RITENUTE ERARIALI													
		25.822,84	0,00	0,00	25.822,84	29.091,62	814,74	29.906,36	4.083,52					
7.22.001.0050	RITENUTE ERARIALI													
		85.000,00	0,00	0,00	85.000,00	70.418,23	0,00	70.418,23	14.581,77					
	Totale V.E. 1	507.486,38	11.600,00	0,00	519.086,38	465.466,31	1.561,26	467.027,57	52.060,81					
7.22.002	VOCE ECONOMICA 2 - RITENUTE PREVIDENZIALI ED ASSISTENZIALI													
7.22.002.0000	VOCE ECONOMICA 2 - RITENUTE PREVIDENZIALI ED ASSISTENZIALI													
		291.651,38	0,00	7.300,00	284.351,38	217.669,12	190,90	217.860,02	66.491,36					
7.22.002.0049	RITENUTE PREVIDENZIALI ED ASSISTENZIALI													
		15.493,71	0,00	0,00	15.493,71	14.650,72	402,50	15.053,22	440,49					
7.22.002.0050	RITENUTE PREVIDENZIALI ED ASSISTENZIALI													
		30.000,00	0,00	0,00	30.000,00	26.859,11	0,00	26.859,11	3.140,89					

Parte B

CAPITOLO CODICE	GESTIONE DEI RESIDUI ATTIVI						GESTIONE DI CASSA				TOTALE DEI RESIDUI ATTIVI AL TERMINE DELL'ESERCIZIO
	RESIDUI ALL'INIZIO DELL'ESERCIZIO	RISCOSSI	RIMASTI DA RISCUOTERE	VARIAZIONI		TOTALI	PREVISIONI	RISCOSSIONI	DIFFERENZE RISPETTO ALLE PREVISIONI		
				IN +	IN -				IN +	IN -	
	13	14	15 (16 - 14)	16 (14 + 15)	17 (16 - 13)	18 (13 - 16)	19	20	21 (20 - 19)	22 (19 - 20)	23 (9 + 15)
7.22.001.0049											
I.C.S. 48	244,60	244,45	0,00	244,45	0,00	-0,15	26,052,44	29,336,07	3,263,63		814,74
7.22.001.0050											
I.C.S. 50	334,91	0,00	334,91	334,91	0,00	0,00	84,582,74	70,418,23	14,564,51		334,91
T.I.E. 1	8,093,44	244,45	7,135,51	7,379,96	0,00	-713,48	526,822,65	465,710,26	61,112,39		8,686,72
7.22.002											
7.22.002.0000											
I.C.S. 0	635,32	0,00	364,72	364,72	0,63	-72,23	284,787,70	217,669,32	67,118,38		555,62
7.22.002.0049											
I.C.S. 48	147,83	94,75	53,08	147,83	0,00	0,00	15,641,54	14,745,47	896,07		455,58
7.22.002.0050											
I.C.S. 50	0,00	0,00	0,00	0,00	0,00	0,00	30,000,00	26,859,11	3,140,89		0,00

Parte B


CAPITOLO CODICE	GESTIONE DEI RESIDUI ATTIVI				GESTIONE DI CASSA				TOTALE DEI RESIDUI ATTIVI AL TERMINE DELL'ESERCIZIO 23 (9 + 15)		
	RESIDUI ALL'INIZIO DELL'ESERCIZIO	RISCOSSI	RIMASTI DA RISCUOTERE	TOTALI	VARIAZIONI		PREVISIONI	RISCOSSIONI		DIFFERENZE RISPETTO ALLE PREVISIONI	
					IN +	IN -				IN +	IN -
	13	14	15 (16 - 14)	16 (14 + 15)	17 (16 - 13)	18 (13 - 16)	19	20	21 (20 - 19)	22 (19 - 20)	
I.C.S.0	0,00	0,00	0,00	0,00	0,00	0,00	3.687.117,03	4.276.848,47	589.731,44		0,00
I.V.E.7	0,00	0,00	0,00	0,00	0,00	0,00	3.687.117,03	4.276.848,47	589.731,44		0,00
7.22.008											
7.22.008.0000											
I.C.S.0	3.407,53	3.407,53	0,00	3.407,53	0,00	0,00	13.407,53	225.576,14	212.168,61		2.504,52
I.V.E.8	3.407,53	3.407,53	0,00	3.407,53	0,00	0,00	13.407,53	225.576,14	212.168,61		2.504,52
7.22.009											
7.22.009.0000											
I.C.S.0	114.264,04	59.748,63	54.291,51	114.040,14	75,01	-298,98	947.274,80	1.000.305,39	53.030,59		96.393,30
7.22.009.0049											
I.C.S.49	0,00	0,00	0,00	0,00	0,00	0,00	4.131,66	1.788,60	2.343,06		0,00

Parte B

CAPITOLO CODICE	GESTIONE DEI RESIDUI ATTIVI				GESTIONE DI CASSA				TOTALE DEI RESIDUI ATTIVI AL TERMINE DELL'ESERCIZIO 23 (9 + 15)		
	RESIDUI ALL'INIZIO DELL'ESERCIZIO	RISCOSSI	RIMASTI DA RISCUOTERE	TOTALI	VARIAZIONI		PREVISIONI	RISCOSSIONI		DIFFERENZE RISPETTO ALLE PREVISIONI	
					IN +	IN -				IN +	IN -
13	14	15 (16 - 14)	16 (14 + 15)	17 (16 - 13)	18 (13 - 16)	19	20	21 (20 - 19)	22 (19 - 20)		
7.22.008.0050											
I.C.S. 50	0.00	0.00	0.00	0.00	0.00	3.500.00	3.496.81		3.17	0.00	
I.V.E. 9	114.264.09	59.748.63	54.291.51	114.040.14	75.03	954.906.46	1.005.590.82	50.684.36		96.391.10	
I Categoria 22	112.566.68	63.632.81	61.844.82	111.537.65	75.66	5.538.255.07	6.246.246.00	970.871.68	262.880.75	114.677.43	
I Titolo 7	112.566.68	63.632.81	61.844.82	111.537.65	75.66	5.538.255.07	6.246.246.00	970.871.68	262.880.75	114.677.43	

Parte A

CAPITOLLO	G E S T I O N E										C O M P E T E N Z A		
	DESCRIZIONE	P R E V I S I O N I		DEFINITIVE	S O M M E A C C E R T A T E		TOTALI	D I F F E R E N Z E R I S P E T T O A L L E P R E V I S I O N I		IN -			
		INIZIALI	IN AUMENTO		IN DIMINUZIONE	RISOSSE		RIMASTE DA RISCOUOTERE	ACCERTATI		IN +		
	4	5 (7-4)	6 (4-7)	7 (4+5-6)	8	9 (10-8)	10 (8+9)	11 (10-7)	12 (7-10)				
RIEPILOGO ENTRATE													
Totale Titolo 1	0,00	0,00	0,00	0,00	0,00	0,00	0,00	0,00	0,00	0,00			
Totale Titolo 2	3.672.634,66	3.194.522,62	317.207,88	6.549.949,40	3.545.859,86	2.993.786,60	6.539.646,46	128.477,07	138.780,01				
Totale Titolo 3	2.044.792,64	334.520,53	143.171,52	2.236.141,65	1.098.414,89	530.462,08	1.628.876,97	24.297,59	631.562,27				
Totale Titolo 4	0,00	615.803,31	0,00	615.803,31	616.453,31	250,00	616.703,31	900,00	0,00				
Totale Titolo 5	2.428,38	544.694,04	0,00	547.122,42	225.116,24	322.006,18	547.122,42	0,00	0,00				
Totale Titolo 6	0,00	0,00	0,00	0,00	0,00	0,00	0,00	0,00	0,00				
Totale Titolo 7	5.401.760,56	11.600,00	7.300,00	5.406.060,56	6.176.553,17	52.832,61	6.229.385,78	1.033.164,89	209.839,67				
TOTALE TITOLI ENTRATE	11.121.616,24	4.701.140,50	467.679,40	15.355.077,34	11.662.397,47	3.899.337,47	15.561.734,94	1.186.839,55	980.181,95				
AVANZO DI AMMINISTRAZIONE	7.196.241,60	0,00	743.945,93	6.452.295,67									
TOTALE ENTRATE	19.317.857,84	4.701.140,50	1.211.625,33	21.807.373,01	11.662.397,47	3.899.337,47	15.561.734,94	1.186.839,55	980.181,95				



Parte B

CAPITOLO CODICE	G E S T I O N E D E I R E S I D U I A T T I V I										G E S T I O N E D I C A S S A				TOTALE DEI RESIDUI ATTIVI AL TERMINE DELL'ESERCIZIO 23 (9 + 15)
	RESIDUI ALL'INIZIO DELL'ESERCIZIO 13	RISCOSSI 14	RIMASTI DA RISCUOTERE 15 (16 - 14)	TOTALI 16 (14 + 15)	V A R I A Z I O N I		PREVISIONI 19	RISCOSSIONI 20	D I F F E R E N Z E R I S P E T T O A L L E P R E V I S I O N I		IN - 22 (19 - 20)				
					IN + 17 (16 - 13)	IN - 18 (13 - 16)			IN + 21 (20 - 19)	IN - 22 (19 - 20)					
C	0,00	0,00	0,00	0,00	0,00	0,00	0,00	0,00	0,00	0,00	0,00	0,00	0,00		
C	8.855.929,92	1.647.183,73	7.103.748,87	8.750.932,60	1.573,82	-106.571,14	13.321.948,70	5.193.043,59	8.128.905,11	10.097.535,47	8.128.905,11	10.097.535,47			
C	1.493.472,39	644.251,00	757.903,35	1.402.154,35	4.873,43	-96.191,47	3.162.678,16	1.742.665,89	1.420.012,27	1.288.365,43	1.420.012,27	1.288.365,43			
C	32.766,93	403,00	32.002,41	32.405,41	0,00	-361,52	645.987,95	616.856,31	29.131,64	32.252,41	29.131,64	32.252,41			
C	424.473,29	242.878,96	178.738,25	421.617,21	0,01	-2.856,09	740.769,00	467.995,20	272.773,80	500.744,43	272.773,80	500.744,43			
C	0,00	0,00	0,00	0,00	0,00	0,00	0,00	0,00	0,00	0,00	0,00	0,00			
C	132.546,68	69.692,83	61.844,82	131.537,65	75,66	-1.084,69	5.538.255,07	6.246.246,00	707.990,93	114.677,43	707.990,93	114.677,43			
C	10.939.189,21	2.604.409,52	8.134.237,70	10.738.647,22	6.522,92	-207.064,91	23.409.638,88	14.266.806,99	9.142.831,89	12.033.575,17	9.142.831,89	12.033.575,17			



RENDICONTO FINANZIARIO SPESE - ESERCIZIO 2004

Parte A

CODICE	DESCRIZIONE	G E S T I O N E										D I			C O M P E T E N Z A			
		C A P I T O L O		P R E V I S I O N I		V A R I A Z I O N I		D E F I N I T I V E		P A G A T E		R I M A S T E		T O T A L I		D I F F E R E N Z E		
		I N I Z I A L I		I N A U M E N T O		I N D I M I N U Z I O N E		7 (4 + 5 - 6)		8		9 (10 - 8)		10 (8 + 9)		R I S P E T T O A L L E		
		4	5 (7 - 4)	6 (4 - 7)	7 (4 + 5 - 6)	8	9 (10 - 8)	10 (8 + 9)	11 (10 - 7)	12 (7 - 10)	IN +	IN -						
1	DISAVANZO DI AMMINISTRAZIONE	0,00	0,00	0,00	0,00	0,00	0,00	0,00	0,00	0,00	0,00	0,00	0,00	0,00	0,00	0,00	0,00	
1.01	TITOLO I - SPESE CORRENTI																	
1.01.001	CATEGORIA 1 - SPESE PER GLI ORGANI DELL'ENTE																	
1.01.001.0000	VOCE ECONOMICA 1 - COMPENSI AL PRESIDENTE																	
1.01.001.0000	VOCE ECONOMICA 1 - COMPENSI AL PRESIDENTE																	
	Totale V.E. 1	61.500,00	0,00	16.134,06	45.365,94	45.365,94	45.365,94	45.365,94	45.365,94	45.365,94	0,00	45.365,94	45.365,94	0,00	0,00	0,00	0,00	
1.01.003	VOCE ECONOMICA 3 - COMPENSI AI COMP.COLLEGIO REVISORI DEI CONTI																	
1.01.003.0000	VOCE ECONOMICA 3 - COMPENSI AI COMP.COLLEGIO REVISORI DEI CONTI																	
	Totale V.E. 3	6.972,17	0,00	2.823,65	4.148,52	4.148,52	4.148,52	4.148,52	4.148,52	4.148,52	0,00	4.148,52	4.148,52	0,00	0,00	383,38	383,38	

Parte B

CAPITOLO CODICE	G E S T I O N E D E I R E S I D U I P A S S I V I						G E S T I O N E D I C A S S A				TOTALE DEI RESIDUI PASSIVI AL TERMINE DELL'ESERCIZIO 23 (9 + 15)	
	RESIDUI ALL'INIZIO DELL'ESERCIZIO 13	PAGATI 14	RIMASTI DA PAGARE 15 (16 - 14)	TOTALI 16 (14 + 15)		V A R I A Z I O N I		PREVISIONI 19	PAGAMENTI 20	D I F F E R E N Z E R I S P E T T O A L L E P R E V I S I O N I		
				IN + 17 (16 - 13)	IN - 18 (13 - 16)	IN + 21 (20 - 19)	IN - 22 (19 - 20)					
1												
1.01												
1.01.001												
1.01.001.0000												
I.C.S. 0	0,00	0,00	0,00	0,00	0,00	0,00	0,00	45.365,94	45.365,94	0,00	0,00	0,00
I.V.E. 1	0,00	0,00	0,00	0,00	0,00	0,00	0,00	45.365,94	45.365,94	0,00	0,00	0,00
1.01.003												
1.01.003.0000												
I.C.S. 0	0,00	0,00	0,00	0,00	0,00	0,00	0,00	4.148,52	4.531,90	383,38	0,00	0,00
I.V.E. 3	0,00	0,00	0,00	0,00	0,00	0,00	0,00	4.148,52	4.531,90	383,38	0,00	0,00

Parte A

CAPITOLO	DESCRIZIONE	GESTIONE						DI				COMPETENZA			
		PREVISIONI		VARIAZIONI		DEFINITIVE	PAGATE	RIMASTE	TOTALI	DIFFERENZE		RISPETTO ALLE			
		INIZIALI	IN AUMENTO	IN DIMINUIZIONE	IN +					IN -	IN +	IN -			
CODICE		4	5 (7-4)	6 (4-7)	7 (4+5-6)	8	9 (10-8)	10 (8+9)	11 (10-7)	12 (7-10)					
1.01.005	VOCE ECONOMICA 5 - IND.RIMBORSO SPESE TRASP.MISSIONI ORGANI IST.														
1.01.005.0000	VOCE ECONOMICA 5 - IND.RIMBORSO SPESE TRASP.MISSIONI ORGANI IST.	7.000,00	800,00	2.000,00	5.800,00	4.283,56	1.125,13	5.408,69				391,31			
	Totale V.E. 5	7.000,00	800,00	2.000,00	5.800,00	4.283,56	1.125,13	5.408,69				391,31			
	Totale Categoria 1	75.472,17	800,00	20.957,71	55.314,46	54.181,40	1.125,13	55.306,53			383,36	391,31			
1.02	CATEGORIA 2 - ONERI PER IL PERSONALE IN ATTIVITA' DI SERVIZIO														
1.02.001	VOCE ECONOMICA 1 - STIPENDI ED ALTRI FISSI PERSONALE IMPIEGATIZ.														
1.02.001.0000	VOCE ECONOMICA 1 - STIPENDI ED ALTRI FISSI PERSONALE IMPIEGATIZ.	100.100,00	1.225,75	24.046,00	77.279,75	43.894,45	618,09	44.512,54				32.767,21			

Parte B

CAPITOLO CODICE	G E S T I O N E D E I R E S I D U I P A S S I V I					G E S T I O N E D I C A S S A				TOTALE DEI RESIDUI PASSIVI AL TERMINE DELL'ESERCIZIO
	RESIDUI ALL'INIZIO DELL'ESERCIZIO	PAGATI	RIMASTI DA PAGARE	VARIAZIONI		TOTALI	PREVISIONI	DIFFERENZE RISPETTO ALLE PREVISIONI		
				IN +	IN -			PAGAMENTI	IN +	
13	14	15 (16 - 14)	16 (14 + 15)	17 (16 - 13)	18 (13 - 16)	19	20	21 (20 - 19)	22 (19 - 20)	23 (9 + 15)
1.01.005										
1.01.005.0000										
I.C.S.0	1.664,17	1.664,17	0,00	1.664,17	0,00	7.464,17	5.947,73	1.516,44	1.125,13	
I.V.E.5	1.664,17	1.664,17	0,00	1.664,17	0,00	7.464,17	5.947,73	1.516,44	1.125,13	
I.Categoria 1	1.664,17	1.664,17	0,00	1.664,17	0,00	56.978,63	55.845,57	383,38	1.516,44	1.125,13
1.02										
1.02.001										
1.02.001.0000										
I.C.S.0	0,00	0,00	0,00	0,00	0,00	77.279,75	43.894,45	33.385,30	636,09	

Parte A

CODICE	DESCRIZIONE	G E S T I O N E										D I			C O M P E T E N Z A			
		INIZIALI		VARIAZIONI		DEFINITIVE		PAGATE		RIMASTE		TOTALI		DIFFERENZE		RISPETTO ALLE		
		IN AUMENTO		IN DIMINUZIONE		7 (4+5-6)		8		9 (10-8)		10 (8+9)		IN +		IN -		
		4	5 (7-4)	6 (4-7)	7 (4+5-6)	8	9 (10-8)	10 (8+9)	11 (10-7)	12 (7-10)								
1.02.001.0036	STIPENDI E ALTRI FISSI PERSONALE IMPIEGATIZIO	0,00	173.616,19	0,00	173.616,19	0,00	0,00	0,00	0,00	0,00	0,00	0,00	173.616,19					
1.02.001.0043	STIP. ED ALTRI FISSI PERS. IMP.																	
1.02.001.0050	STIPENDI ED ALTRI FISSI PERSONALE IMPIEGATIZIO	3.500,00	200,00	0,00	3.700,00	0,00	0,00	0,00	0,00	0,00	0,00	0,00	3.700,00					
1.02.001.0055	STIPENDI ED ALTRI ASSEGNI PERSONALE IMPIEGATIZIO	171.000,00	7.800,00	0,00	178.800,00	180.015,42	0,00	0,00	0,00	0,00	180.015,42	1.215,42						
1.02.001.0057	STIP. ED ALTRI FISSI PERS. IMPIEG.	14.408,25	1.159,82	3.360,00	12.207,07	12.207,94	0,00	0,00	0,00	0,00	12.207,94	0,87						
1.02.001.0062	STIPENDI ED ALTRI FISSI PERS.IMPIEG.	0,00	46.250,00	0,00	46.250,00	0,00	0,00	0,00	0,00	0,00	0,00	0,00	46.250,00					
		0,00	19.000,00	0,00	19.000,00	0,00	0,00	0,00	0,00	0,00	0,00	0,00	19.000,00					

Parte B

CAPITOLO CODICE	G E S T I O N E D E I R E S I D U I P A S S I V I						G E S T I O N E D I C A S S A					TOTALE DEI RESIDUI PASSIVI AL TERMINE DELL'ESERCIZIO 23 (9 + 15)	
	RESIDUI ALL'INIZIO DELL'ESERCIZIO 13	PAGATI 14	RIMASTI DA PAGARE 15 (16 - 14)	TOTALI		PREVISIONI 19	PAGAMENTI 20	DIFFERENZE RISPETTO ALLE PREVISIONI		IN - 22 (19 - 20)			
				IN + 17 (16 - 13)	IN - 18 (13 - 16)			IN + 21 (20 - 19)	IN -				
1.02.001.0036													
I.C.S. 36	0.00	0.00	0.00	0.00	0.00	27.639.62	0.00	0.00	27.639.62				0.00
1.02.001.0043													
I.C.S. 43	0.00	0.00	0.00	0.00	0.00	3.700.00	0.00	0.00	3.700.00				0.00
1.02.001.0050													
I.C.S. 50	0.00	0.00	0.00	0.00	0.00	178.767.45	180.015.42	1.247.97					0.00
1.02.001.0055													
I.C.S. 55	0.00	0.00	0.00	0.00	0.00	12.202.07	12.202.94	0.87					0.00
1.02.001.0057													
I.C.S. 57	0.00	0.00	0.00	0.00	0.00	23.125.00	0.00	0.00	23.125.00				0.00
1.02.001.0062													
I.C.S. 62	0.00	0.00	0.00	0.00	0.00	10.000.00	0.00	0.00	10.000.00				0.00

Parte B

CAPITOLO CODICE	G E S T I O N E D E I R E S I D U I P A S S I V I					G E S T I O N E D I C A S S A					TOTALE DEI RESIDUI PASSIVI AL TERMINE DELL'ESERCIZIO 23 (9 + 15)	
	RESIDUI ALL'INIZIO DELL'ESERCIZIO 13	PAGATI 14	RIMASTI DA PAGARE 15 (16 - 14)	T O T A L I		PREVISIONI 19	PAGAMENTI 20	D I F F E R E N Z E R I S P E T T O A L L E P R E V I S I O N I				
				16 (14 + 15)	17 (16 - 13)			18 (13 - 16)	IN + 21 (20 - 19)	IN - 22 (19 - 20)		
1.02.001.0065												
I.C.S.65	0,00	0,00	0,00	0,00	0,00	12.164,38	8.857,37			3.307,01		0,00
1.02.001.0070												
I.C.S.70	0,00	0,00	0,00	0,00	0,00	4.200,00	0,00			4.200,00		0,00
1.02.001.0080												
I.C.S.80	0,00	0,00	0,00	0,00	0,00	14.000,00	13.343,97			656,03		0,00
1.02.001.0082												
I.C.S.82	0,00	0,00	0,00	0,00	0,00	49.200,00	3.033,79			46.166,21		0,00
1.02.001.0086												
I.C.S.86	0,00	0,00	0,00	0,00	0,00	1.800,00	0,00			1.800,00		0,00

Parte A

CODICE	DESCRIZIONE	G E S T I O N E										D I				C O M P E T E N Z A			
		I N I Z I A L I		P R E V I S I O N I		D E F I N I T I V E		P A G A T E		R I M A S T E		T O T A L I		R I S P E T T O A L L E		P R E V I S I O N I			
		I N A U M E N T O		I N D I M I N U Z I O N E		7 (4+5-6)		8		9 (10-8)		10 (8+9)		I N +		I N -			
		4	5 (7-4)	6 (4-7)	7 (4+5-6)	8	9 (10-8)	10 (8+9)	11 (10-7)	12 (7-10)									
1.02.001.1614	STIP. ED ALTRI ASSEGNI PERS. IMPIEG.	68.828,91	15.836,24	19.600,00	65.065,15	40.017,84	0,00	40.017,84	0,00	40.017,84	25.047,31								
1.02.001.1615	STIP. ED ALTRI ASSEGNI PERS. IMPIEG.																		
1.02.001.1621	STIP. ED ALTRI ASSEGNI PERS. IMPIEG.	750,00	0,00	0,00	750,00	750,00	0,00	750,00	0,00	750,00	0,00								
1.02.001.1622	STIPENDI ED ALTRI FISSI PERSONALE IMPIEGATIZIO	19.200,00	644,00	0,00	19.844,00	19.842,82	0,00	19.842,82	0,00	19.842,82	1,18								
1.02.001.1625	STIP. ED ALTRI ASSEGNI PERS. IMPIEG.	0,00	13.700,00	0,00	13.700,00	1.136,92	0,00	1.136,92	0,00	1.136,92	12.563,08								
1.02.001.1628	STIPENDI ED ALTRI ASSEGNI PERS. IMP.	70.326,18	6.942,70	204,41	77.064,47	75.690,34	0,00	75.690,34	0,00	75.690,34	374,13								

Parte B

CAPITOLO CODICE	G E S T I O N E D E I R E S I D U I P A S S I V I					G E S T I O N E D I C A S S A					TOTALE DEI RESIDUI PASSIVI AL TERMINE DELL'ESERCIZIO 23 (9 + 15)
	RESIDUI ALL'INIZIO DELL'ESERCIZIO	PAGATI	RIMASTI DA PAGARE	VARIAZIONI		TOTALI	PREVISIONI	PAGAMENTI	DIFFERENZE RISPETTO ALLE PREVISIONI		
				IN +	IN -				IN +	IN -	
13	14	15 (16 - 14)	16 (14 + 15)	17 (16 - 13)	18 (13 - 16)	19	20	21 (20 - 19)	22 (19 - 20)		
I.C.S. 1628	0,00	0,00	0,00	0,00	0,00	9,086,28	9,086,28	0,00	0,00	0,00	
1.02.001.1635											
I.C.S. 1635	0,00	0,00	0,00	0,00	0,00	7,216,00	7,133,34		22,66	0,00	
1.02.001.1639											
I.C.S. 1639	0,00	0,00	0,00	0,00	0,00	218,272,79	203,667,91		14,604,88	0,00	
1.02.001.1642											
I.C.S. 1642	0,00	0,00	0,00	0,00	0,00	11,240,33	10,339,51		900,82	0,00	
1.02.001.1643											
I.C.S. 1643	0,00	0,00	0,00	0,00	0,00	356,231,16	51,950,05		104,241,11	0,00	
1.02.001.1645											
I.C.S. 1645	0,00	0,00	0,00	0,00	0,00	130,966,00	72,846,52		58,119,48	0,00	

Parte B

CAPITOLO CODICE	GESTIONE DEI RESIDUI PASSIVI					GESTIONE DI CASSA					TOTALE DEI RESIDUI PASSIVI AL TERMINE DELL'ESERCIZIO 23 (9 + 15)	
	RESIDUI ALL'INIZIO DELL'ESERCIZIO 13	PAGATI 14	RIMASTI DA PAGARE 15 (16 - 14)	VARIAZIONI		TOTALI 16 (14 + 15)	PREVISIONI 19	PAGAMENTI 20	DIFFERENZE RISPETTO ALLE PREVISIONI			
				IN + 17 (16 - 13)	IN - 18 (13 - 16)				IN + 21 (20 - 19)	IN - 22 (19 - 20)		
1.02.001.1647												
I.C.S. 1647	0,00	0,00	0,00	0,00	0,00	24.730,00	4.465,08		20.264,92			0,00
1.02.001.1648												
I.C.S. 1648	0,00	0,00	0,00	0,00	0,00	3.100,00	0,00		3.100,00			0,00
1.02.001.1651												
I.C.S. 1651	0,00	0,00	0,00	0,00	0,00	10.000,00	0,00		10.000,00			0,00
I.V.E. 1	2.599,04	713,93	1.885,05	0,00	2.599,04	1.282.688,38	858.870,49		423.817,89			3.154,45
1.02.002												
1.02.002.0000												
I.C.S. 0	0,00	0,00	0,00	0,00	0,00	710.008,45	661.823,18		28.185,28			268,23

Parte B

CAPITOLO CODICE	G E S T I O N E D E I R E S I D U I P A S S I V I						G E S T I O N E D I C A S S A				TOTALE DEI RESIDUI PASSIVI AL TERMINE DELL'ESERCIZIO 23 (9 + 15)	
	RESIDUI ALL'INIZIO DELL'ESERCIZIO 13	PAGATI 14	RIMASTI DA PAGARE 15 (16 - 14)	VARIAZIONI		TOTALI 16 (14 + 15)	PREVISIONI 19	PAGAMENTI 20	DIFFERENZE RISPETTO ALLE PREVISIONI			
				IN + 17 (16 - 13)	IN - 18 (13 - 16)				IN + 21 (20 - 19)	IN - 22 (19 - 20)		
1.02.002.0036												
I.C.S. 36	0,00	0,00	0,00	0,00	0,00	0,00	12.006,24	11.941,68		64,56		0,00
1.02.002.0043												
I.C.S. 43	0,00	0,00	0,00	0,00	0,00	0,00	6.884,00	6.687,95		1,96,05		0,00
1.02.002.0049												
I.C.S. 48	1.743,53	1.743,36	0,17	0,00	1.743,53	0,00	50.583,53	44.555,88		5.987,65		1.658,93
1.02.002.0051												
I.C.S. 51	0,00	0,00	0,00	0,00	0,00	0,00	41.158,85	41.158,85		0,00		0,00
1.02.002.0055												
I.C.S. 55	0,00	0,00	0,00	0,00	0,00	0,00	3.360,00	3.360,00		0,00		0,00
1.02.002.0057												
I.C.S. 57	0,00	0,00	0,00	0,00	0,00	0,00	2.000,00	1.458,93		541,07		0,00

Parte A

CODICE	DESCRIZIONE	G E S T I O N E										C O M P E T E N Z A			
		I N I Z I A L I		P R E V I S I O N I		D E F I N I T I V E		P A G A T E		R I M A S T E		T O T A L I		D I F F E R E N Z E	
		I N A U M E N T O		I N D I M I N U Z I O N E		I N A U M E N T O		I N D I M I N U Z I O N E		D A P A G A R E		I M P E G N A T I		R I S P E T T O A L L E	
		4	5 (7-4)	6 (4-7)	7 (4+5-6)	8	9 (10-8)	10 (8+9)	11 (10-7)	12 (7-10)					
1.02.002.0059	STIPENDI ED ALTRI ASSEGNI AL PERSONALE OPERAIO	71.000,00	0,00	8.650,00	62.350,00	61.110,88	0,00	61.110,88	0,00	61.110,88	0,00	61.110,88	0,00	1.239,12	
1.02.002.0064	STIPENDI ED ALTRI ASSEGNI AL PERS. OPERAIO	0,00	3.000,00	0,00	3.000,00	3.000,00	0,00	3.000,00	0,00	3.000,00	0,00	3.000,00	0,00		
1.02.002.0067	STIPENDI ED ALTRI ASSEGNI AL PERSONALE OPERAIO	70.197,94	0,00	12.000,00	58.197,94	48.059,92	2.255,51	50.315,43	7.882,51	58.197,94	2.255,51	50.315,43	7.882,51		
1.02.002.0069	STIP. E ALTRI ASSEGNI PERS. OPERAIO	12.170,00	4.424,00	1.559,00	15.035,00	15.035,00	0,00	15.035,00	0,00	15.035,00	0,00	15.035,00	0,00		
1.02.002.0071	STIPENDI ED ALTRI ASSEGNI AL PERSONALE OPERAIO	27.000,00	0,00	33,35	26.966,65	10.593,92	0,00	10.593,92	0,00	10.593,92	0,00	10.593,92	0,00	16.372,73	

Parte B

CAPITOLO CODICE	GESTIONE DEI RESIDUI PASSIVI						GESTIONE DI CASSA				TOTALE DEI RESIDUI PASSIVI AL TERMINE DELL'ESERCIZIO 23 (9 + 15)		
	RESIDUI ALL'INIZIO DELL'ESERCIZIO 13	PAGATI 14	RIMASTI DA PAGARE 15 (16 - 14)	VARIAZIONI		TOTALI 16 (14 + 15)	PREVISIONI 19	PAGAMENTI 20	DIFFERENZE RISPETTO ALLE PREVISIONI				
				IN + 17 (16 - 13)	IN - 18 (13 - 16)				IN + 21 (20 - 19)	IN - 22 (19 - 20)			
1.02.002.0059													
I.C.S. 58	0.00	0.00	0.00	0.00	0.00	0.00	62.350.00	61.110.88	1.239.12				0.00
1.02.002.0064													
I.C.S. 64	0.00	0.00	0.00	0.00	0.00	0.00	3.000.00	3.000.00	0.00				0.00
1.02.002.0067													
I.C.S. 67	1.100.75	1.100.75	0.00	0.00	1.100.75	0.00	59.238.69	49.160.67	10.138.02				2.255.51
1.02.002.0069													
I.C.S. 69	0.00	0.00	0.00	0.00	0.00	0.00	15.035.00	15.035.00	0.00				0.00
1.02.002.0071													
I.C.S. 71	0.00	0.00	0.00	0.00	0.00	0.00	12.966.65	10.593.92	2.372.73				0.00

Parte B

CAPITOLO CODICE	G E S T I O N E D E I R E S I D U I P A S S I V I					G E S T I O N E D I C A S S A					TOTALE DEI RESIDUI PASSIVI AL TERMINE DELL'ESERCIZIO 23 (9 + 15)	
	RESIDUI ALL'INIZIO DELL'ESERCIZIO 13	PAGATI 14	RIMASTI DA PAGARE 15 (16 - 14)	V A R I A Z I O N I		TOTALI 16 (14 + 15)	PREVISIONI 19	PAGAMENTI 20	D I F F E R E N Z E R I S P E T T O A L L E P R E V I S I O N I			
				IN + 17 (16 - 13)	IN - 18 (13 - 16)				IN + 21 (20 - 19)	IN - 22 (19 - 20)		
1.02.002.0073												
I.C.S.73	0.00	0.00	0.00	0.00	0.00	1.065.96	1.065.00	2.04				0.00
1.02.002.0075												
I.C.S.75	0.00	0.00	0.00	0.00	0.00	61.734.00	61.734.00	0.00				0.00
1.02.002.0076												
I.C.S.76	0.00	0.00	0.00	0.00	0.00	11.801.21	11.682.21	119.00				0.00
1.02.002.0081												
I.C.S.81	0.00	0.00	0.00	0.00	0.00	5.472.13	5.472.13	0.00				0.00
1.02.002.0082												
I.C.S.82	0.00	0.00	0.00	0.00	0.00	150.00	150.00	0.00				0.00
1.02.002.0086												
I.C.S.86	0.00	0.00	0.00	0.00	0.00	6.222.50	1.722.50	4.500.00				0.00

Parte A

CAPITOLO	DESCRIZIONE	GESTIONE										DI				COMPETENZA			
		PREVISIONI		SOMME IMPEGNATE		DIFFERENZE		RISPETTO ALLE		PREVISIONI		IN +		IN -					
		INIZIALI	VARIAZIONI	DEFINITIVE	PAGATE	RIMASTE	TOTALI	IN +	IN -	IN +	IN -	IN +	IN -	IN +	IN -				
		4	5 (7-4)	6 (4-7)	7 (4+5-6)	8	9 (10-8)	10 (8+9)	11 (10-7)	12 (7-10)	11 (10-7)	12 (7-10)	11 (10-7)	12 (7-10)	11 (10-7)	12 (7-10)			
1.02.002.0089	STIPENDI ED ALTRI ASSEGNI AL PERSONALE OPERAIO	26.920,00	0,00	0,00	26.920,00	0,00	26.920,00	0,00	26.920,00	0,00	26.920,00	0,00	0,00	0,00	0,00	0,00			
1.02.002.0090	STIPENDI ED ALTRI ASSEGNI AL PERSONALE OPERAIO	34.000,00	0,00	0,00	34.000,00	0,00	34.000,00	0,00	34.000,00	0,00	34.000,00	0,00	15.678,04	18.321,96	0,00	0,00			
1.02.002.0091	SALARI																		
1.02.002.0163	STIPENDI ED ALTRI ASSEGNI PERS.OPER.	3.600,00	0,00	0,00	3.600,00	0,00	3.600,00	0,00	3.600,00	0,00	3.600,00	0,00	3.600,00	0,00	0,00	0,00			
1.02.002.1602	STIP. ED ALTRI ASSEGNI PERS. OPERAIO	0,00	12.000,00	0,00	12.000,00	0,00	12.000,00	0,00	12.000,00	0,00	12.000,00	0,00	12.000,00	0,00	0,00	0,00			
1.02.002.1606	STIP. ED ALTRI ASSEGNI PERS. OPERAIO	4.424,00	4,00	0,00	4.428,00	0,00	4.428,00	0,00	4.428,00	0,00	4.428,00	0,00	4.428,00	0,00	0,00	0,00			
		10.454,45	423,03	0,00	10.877,48	0,00	10.877,48	0,00	10.877,48	0,00	10.877,48	0,00	10.877,48	0,00	0,00	0,00			

Parte B

CAPITOLO CODICE	GESTIONE DEI RESIDUI PASSIVI						GESTIONE DI CASSA				TOTALE DEI RESIDUI PASSIVI AL TERMINE DELL'ESERCIZIO 23 (9 + 15)		
	RESIDUI ALL'INIZIO DELL'ESERCIZIO 13	PAGATI 14	RIMASTI DA PAGARE 15 (16 - 14)	VARIAZIONI		TOTALI 16 (14 + 15)	PREVISIONI 19	PAGAMENTI 20	DIFFERENZE RISPETTO ALLE PREVISIONI				
				IN + 17 (16 - 13)	IN - 18 (13 - 16)				IN + 21 (20 - 19)	IN - 22 (19 - 20)			
1.02.002.0089													
I.C.S. 88	0.00	0.00	0.00	0.00	0.00	0.00	26.920.00	26.920.00	0.00	0.00	0.00	0.00	0.00
1.02.002.0090													
I.C.S. 80	0.00	0.00	0.00	0.00	0.00	0.00	17.000.00	15.678.04	1.321.96	0.00	0.00	0.00	0.00
1.02.002.0091													
I.C.S. 91	0.00	0.00	0.00	0.00	0.00	0.00	3.500.00	3.600.00	0.00	0.00	0.00	0.00	0.00
1.02.002.0163													
I.C.S. 163	0.00	0.00	0.00	0.00	0.00	0.00	8.000.00	12.000.00	4.000.00	0.00	0.00	0.00	0.00
1.02.002.1602													
I.C.S. 1602	0.00	0.00	0.00	0.00	0.00	0.00	4.428.00	4.428.00	0.00	0.00	0.00	0.00	0.00
1.02.002.1606													
I.C.S. 1606	0.00	0.00	0.00	0.00	0.00	0.00	10.877.48	10.877.48	0.00	0.00	0.00	0.00	0.00

Parte A

CODICE	DESCRIZIONE	G E S T I O N E						D I				C O M P E T E N Z A			
		I N I Z I A L I		V A R I A Z I O N I		D E F I N I T I V E		P A G A T E		R I M A S T E		T O T A L I		D I F F E R E N Z E	
		I N A U M E N T O		I N D I M I N U Z I O N E		7 (4+5-6)		8		9 (10-8)		10 (8+9)		R I S P E T T O A L L E	
		4	5 (7-4)	6 (4-7)	7 (4+5-6)	8	9 (10-8)	10 (8+9)	11 (10-7)	12 (7-10)					
		0,00	18.700,00	0,00	18.700,00	15.874,58	0,00	15.874,58	0,00	15.874,58	2.825,42				
1.02.002.1621	STIP. ED ALTRI ASSEGNI PERS. OPERAIO														
		50.165,54	11.423,65	31,00	61.558,19	53.816,89	0,00	53.816,89	0,00	53.816,89	7.741,30				
1.02.002.1623	STIPENDI ED ALTRI ASSEGNI PER. OPER.														
		0,00	38.000,00	0,00	38.000,00	34.859,52	0,00	34.859,52	0,00	34.859,52	3.140,48				
1.02.002.1625	STIPENDI ED ALTRI ASSEGNI PER. OPER.														
		6.912,00	14.317,90	96,00	21.133,90	21.071,32	0,00	21.071,32	0,00	21.071,32	62,58				
1.02.002.1632	STIPENDI ED ALTRI ASSEGNI PERS. OPERAIO														
		9.000,00	81,74	0,00	9.081,74	4.548,78	0,00	4.548,78	0,00	4.548,78	4.532,96				
1.02.002.1633	STIPENDI ED ALTRI ASSEGNI PERS. OPERAIO														
		11.000,00	400,00	0,00	11.400,00	5.399,45	0,00	5.399,45	0,00	5.399,45	6.000,55				

Parte B

CAPITOLO CODICE	G E S T I O N E D E I R E S I D U I P A S S I V I				G E S T I O N E D I C A S S A				TOTALE DEI RESIDUI PASSIVI AL TERMINE DELL'ESERCIZIO 23 (9 + 15)		
	RESIDUI ALL'INIZIO DELL'ESERCIZIO 13	PAGATI 14	RIMASTI DA PAGARE 15 (16 - 14)	TOTALI 16 (14 + 15)	VARIAZIONI		PREVISIONI 19	PAGAMENTI 20		DIFFERENZE RISPETTO ALLE PREVISIONI	
					IN + 17 (16 - 13)	IN - 18 (13 - 16)				IN + 21 (20 - 19)	IN - 22 (19 - 20)
I.C.S. 1620	0,00	0,00	0,00	0,00	0,00	0,00	18.700,00	15.874,58		2.825,42	0,00
1.02.002.1621											
I.C.S. 1621	0,00	0,00	0,00	0,00	0,00	61.558,19		53.816,89		7.741,30	0,00
1.02.002.1623											
I.C.S. 1623	0,00	0,00	0,00	0,00	0,00	38.000,00		34.859,52		3.140,48	0,00
1.02.002.1625											
I.C.S. 1625	0,00	0,00	0,00	0,00	0,00	21.133,90		21.071,32		62,58	0,00
1.02.002.1632											
I.C.S. 1632	0,00	0,00	0,00	0,00	0,00	4.581,74		4.548,78		32,96	0,00
1.02.002.1633											
I.C.S. 1633	0,00	0,00	0,00	0,00	0,00	5.400,00		5.399,45		0,55	0,00

Parte B

CAPITOLO CODICE	G E S T I O N E D E I R E S I D U I P A S S I V I					G E S T I O N E D I C A S S A				TOTALE DEI RESIDUI PASSIVI AL TERMINE DELL'ESERCIZIO 23 (9 + 15)
	RESIDUI ALL'INIZIO DELL'ESERCIZIO 13	PAGATI 14	RIMASTI DA PAGARE 15 (16 - 14)	T O T A L I		PREVISIONI 19	PAGAMENTI 20	D I F F E R E N Z E R I S P E T T O A L L E P R E V I S I O N I		
				IN + 17 (16 - 13)	IN - 18 (13 - 16)			IN + 21 (20 - 19)	IN - 22 (19 - 20)	
I.C.S. 1641	0,00	0,00	0,00	0,00	0,00	11.700,00	11.229,71	470,29	0,00	0,00
1.02.002.1643										
I.C.S. 1648	0,00	0,00	0,00	0,00	0,00	75.743,24	69.361,92	6.381,32	0,00	0,00
1.02.002.1645										
I.C.S. 1645	0,00	0,00	0,00	0,00	0,00	175.564,00	115.543,22	60.020,78	0,00	0,00
1.02.002.1648										
I.C.S. 1648	0,00	0,00	0,00	0,00	0,00	0,00	0,00	0,00	0,00	0,00
1.02.002.1649										
I.C.S. 1649	0,00	0,00	0,00	0,00	0,00	27.171,00	15.000,00	12.171,00	0,00	0,00
1.02.002.1650										
I.C.S. 1650	0,00	0,00	0,00	0,00	0,00	8.500,00	7.941,52	558,48	0,00	0,00

Parte B

CAPITOLO CODICE	G E S T I O N E D E I R E S I D U I P A S S I V I					G E S T I O N E D I C A S S A				TOTALE DEI RESIDUI PASSIVI AL TERMINE DELL'ESERCIZIO 23 (9 + 15)	
	RESIDUI ALL'INIZIO DELL'ESERCIZIO 13	PAGATI 14	RIMASTI DA PAGARE 15 (16 - 14)	VARIAZIONI		PREVISIONI 19	PAGAMENTI 20	DIFFERENZE RISPETTO ALLE PREVISIONI			
				IN + 17 (16 - 13)	IN - 18 (13 - 16)			IN + 21 (20 - 19)	IN - 22 (19 - 20)		
TOTALI 16 (14 + 15)	17 (16 - 13)	18 (13 - 16)	19	20	21 (20 - 19)	22 (19 - 20)					
1.02.002.1651											
I.C.S. 1651	0.00	0.00	0.00	0.00	0.00	10.000.00	2.550.88		7.449.12		0.00
T.V.E. 2	2.844.28	2.844.11	0.17	0.00	0.00	1.738.625.41	1.577.626.89		160.998.52		4.182.73
1.02.003											
1.02.003.0000											
I.C.S. 0	0.00	0.00	0.00	0.00	0.00	4.112.00	3.615.08		496.91		0.00
1.02.003.0050											
I.C.S. 50	0.00	0.00	0.00	0.00	0.00	13.100.00	13.038.42		60.58		0.00
1.02.003.0055											
I.C.S. 55	0.00	0.00	0.00	0.00	0.00	532.35	531.79		0.56		0.00

Parte A

CAPITOLO	DESCRIZIONE	G E S T I O N E										D I				C O M P E T E N Z A			
		P R E V I S I O N I		V A R I A Z I O N I		D E F I N I T I V E		P A G A T E		R I M A S T E		T O T A L I		D I F F E R E N Z E		R I S P E T T O A L L E			
		INIZIALI	IN AUMENTO	IN DIMINUIZIONE	7 (4+5-6)	8	9 (10-8)	10 (8+9)	11 (10-7)	12 (7-10)	IN +	IN -	R I S P E T T O A L L E		P R E V I S I O N I				
		4	5 (7-4)	6 (4-7)	7 (4+5-6)	8	9 (10-8)	10 (8+9)	11 (10-7)	12 (7-10)	IN +	IN -	R I S P E T T O A L L E		P R E V I S I O N I				
1.02.003.0088	COMPENSI LAVORO STRAORD. PERS. IMPIEG.																		
		790,00	0,00	0,00	790,00	790,00	790,00	0,00	0,00	790,00	790,00	0,00	0,00						
1.02.003.1625	COMP.LAV.STRAORD.PERS.IMPIEGAT IZIO																		
		2.501,91	0,00	1.200,00	1.301,91	1.301,91	564,55	0,00	0,00	564,55	564,55	0,00	0,00				737,36		
1.02.003.1639	COMPENSI LAVORO STRAORD. PERSONALE IMPIEGATIZIO																		
		0,00	300,00	0,00	300,00	300,00	0,00	0,00	0,00	0,00	0,00	0,00	0,00				300,00		
1.02.003.1643	COMPENSI LAVORO STRAORD.PERS.IMPIEG.																		
		1.500,00	0,00	1.231,16	268,84	268,84	268,84	0,00	0,00	268,84	268,84	0,00	0,00				0,00		
1.02.003.1645	COMPENSI LAVORO STRAORD. PERSONALE IMPIEGATIZIO																		
		0,00	1.000,00	0,00	1.000,00	1.000,00	0,00	0,00	0,00	0,00	0,00	0,00	0,00				1.000,00		
1.02.003.1651	COMPENSI LAVORO STRAORD. PERSONALE IMPIEGATIZIO																		
		0,00	12.600,00	0,00	12.600,00	12.600,00	0,00	0,00	0,00	0,00	0,00	0,00	0,00				12.600,00		

Parte B

CAPITOLO CODICE	G E S T I O N E D E I R E S I D U I P A S S I V I					G E S T I O N E D I C A S S A					TOTALE DEI RESIDUI PASSIVI AL TERMINE DELL'ESERCIZIO
	RESIDUI ALL'INIZIO DELL'ESERCIZIO	PAGATI	RIMASTI DA PAGARE	V A R I A Z I O N I		TOTALI	PREVISIONI	PAGAMENTI	D I F F E R E N Z E R I S P E T T O A L L E P R E V I S I O N I		
				IN +	IN -				IN +	IN -	
13	14	15 (16 - 14)	16 (14 + 15)	17 (16 - 13)	18 (13 - 16)	19	20	21 (20 - 19)	22 (19 - 20)	23 (9 + 15)	
1.02.003.0088											
I.C.S. 88	0,00	0,00	0,00	0,00	0,00	790,00	790,00	0,00	0,00	0,00	
1.02.003.1625											
I.C.S. 1625	0,00	0,00	0,00	0,00	0,00	1.301,91	564,55		737,36	0,00	
1.02.003.1639											
I.C.S. 1639	0,00	0,00	0,00	0,00	0,00	300,00	0,00		300,00	0,00	
1.02.003.1643											
I.C.S. 1643	0,00	0,00	0,00	0,00	0,00	268,84	268,84	0,00	0,00	0,00	
1.02.003.1645											
I.C.S. 1645	0,00	0,00	0,00	0,00	0,00	1.000,00	0,00		1.000,00	0,00	
1.02.003.1651											
I.C.S. 1651	0,00	0,00	0,00	0,00	0,00	2.200,00	0,00		2.200,00	0,00	

Parte A

CODICE	DESCRIZIONE	G E S T I O N E						D I				C O M P E T E N Z A							
		INIZIALI	P R E V I S I O N I		DEFINITIVE	S O M M E I M P E G N A T E		D I F F E R E N Z E		IN -	IN +	IN -	IN -						
			IN AUMENTO	IN DIMINUIZIONE		P A G A T E	R I M A S T E	T O T A L I	R I S P E T T O A L L E					P R E V I S I O N I					
															5 (7 - 4)	6 (4 - 7)	7 (4 + 5 - 6)	8	9 (10 - 8)
		4																	
	Totale V.E. 3	20.729,26	16.312,00	3.036,16	34.005,10	18.809,74	0,00	16.809,74					15.195,36						
1.02.004	VOCE ECONOMICA 4 - COMPENSI LAVORO STRAORD.PERSONALE OPERAIO																		
1.02.004.0000	VOCE ECONOMICA 4 - COMPENSI LAVORO STRAORD.PERSONALE OPERAIO																		
		11.200,00	4.000,00	300,00	14.900,00	8.055,61	0,00	8.055,61					6.844,39						
1.02.004.0055	COMPENSI LAVORO STRAORD.PERSONALE OPERAIO																		
		0,00	605,00	0,00	605,00	473,40	0,00	473,40					131,60						
1.02.004.0057	COMPENSI LAVORO STRAORD.PERSONALE OPERAIO																		
		0,00	400,00	0,00	400,00	344,85	0,00	344,85					55,15						
1.02.004.0059	COMPENSI LAVORO STRAORD.PERS.OPERAIO																		
		1.900,00	0,00	500,00	1.400,00	1.144,09	0,00	1.144,09					255,91						

Parte B

CAPITOLO CODICE	G E S T I O N E D E I R E S I D U I P A S S I V I						G E S T I O N E D I C A S S A				TOTALE DEI RESIDUI PASSIVI AL TERMINE DELL'ESERCIZIO 23 (9 + 15)
	RESIDUI ALL'INIZIO DELL'ESERCIZIO 13	PAGATI 14	RIMASTI DA PAGARE 15 (16 - 14)	VARIAZIONI		TOTALI 16 (14 + 15)	PREVISIONI 19	PAGAMENTI 20	DIFFERENZE RISPETTO ALLE PREVISIONI		
				IN + 17 (16 - 13)	IN - 18 (13 - 16)				IN + 21 (20 - 19)	IN - 22 (19 - 20)	
I.V.F. 3	0,00	0,00	0,00	0,00	0,00	23.605,10	18.809,74		4.795,36		0,00
1.02.004											
1.02.004.0000											
I.C.S. 0	0,00	0,00	0,00	0,00	0,00	14.900,00	8.055,61		6.844,39		0,00
1.02.004.0055											
I.C.S. 56	0,00	0,00	0,00	0,00	0,00	6.05,00	4.73,40		1.31,60		0,00
1.02.004.0057											
I.C.S. 57	0,00	0,00	0,00	0,00	0,00	4.000,00	344,85		55,15		0,00
1.02.004.0059											
I.C.S. 58	0,00	0,00	0,00	0,00	0,00	1.400,00	1.144,05		255,95		0,00

Parte B

CAPITOLO CODICE	GESTIONE DEI RESIDUI PASSIVI					GESTIONE DI CASSA					TOTALE DEI RESIDUI PASSIVI AL TERMINE DELL'ESERCIZIO 23 (9 + 15)	
	RESIDUI ALL'INIZIO DELL'ESERCIZIO 13	PAGATI 14	RIMASTI DA PAGARE 15 (16 - 14)	VARIAZIONI		TOTALI 16 (14 + 15)	PREVISIONI 19	PAGAMENTI 20	DIFFERENZE RISPETTO ALLE PREVISIONI			
				IN + 17 (16 - 13)	IN - 18 (13 - 16)				IN + 21 (20 - 19)	IN - 22 (19 - 20)		
1.02.004.0086												
I.C.S. 86	0.00	0.00	0.00	0.00	0.00	0.00	310.00	0.00	0.00	310.00	0.00	0.00
1.02.004.1606												
I.C.S. 1606	0.00	0.00	0.00	0.00	0.00	0.00	234.47	234.47	0.00	0.00	0.00	0.00
1.02.004.1609												
I.C.S. 1609	0.00	0.00	0.00	0.00	0.00	0.00	491.14	491.14	0.00	0.00	0.00	0.00
1.02.004.1621												
I.C.S. 1621	0.00	0.00	0.00	0.00	0.00	0.00	576.35	576.35	0.00	0.00	0.00	0.00
1.02.004.1625												
I.C.S. 1625	0.00	0.00	0.00	0.00	0.00	0.00	2.000.00	949.35	0.00	1.050.65	0.00	0.00
1.02.004.1634												
I.C.S. 1634	0.00	0.00	0.00	0.00	0.00	0.00	1.500.00	1.267.67	0.00	232.33	0.00	0.00

Parte A

CODICE	DESCRIZIONE	G E S T I O N E										C O M P E T E N Z A			
		I N I Z I A L I		P R E V I S I O N I		D E F I N I T I V E		P A G A T E		R I M A S T E		T O T A L I		D I F F E R E N Z E	
		4	5 (7-4)	6 (4-7)	7 (4+5-6)	8	9 (10-8)	10 (8+9)	11 (10-7)	12 (7-10)	R I S P E T T O A L L E				
											I N D I M I N U Z I O N E		I M P E G N A T E		P R E V I S I O N I
		IN AUMENTO	IN DIMINUIZIONE	DEFINITIVE	PAGATE	DA PAGARE	TOTALI	IN +	IN -						
1.02.004.1635	COMPENSI LAVORO STRAORD.PERS.OPERAI	0,00	162,44	0,00	162,44	110,50	0,00	110,50	0,00	110,50	0,00	51,94			
1.02.004.1643	COMPENSI LAVORO STRAORD.PERS.OPERAI														
1.02.004.1645	COMPENSI LAVORO STRAORD. PERS.OPERAI	4.300,00	0,00	3.936,42	363,58	363,58	0,00	363,58	0,00	363,58	0,00	0,00			
1.02.004.1650	COMPENSI LAVORO STRAORD. PERS.OPERAI	0,00	4.800,00	0,00	4.800,00	4.469,22	0,00	4.469,22	0,00	4.469,22	0,00	330,78			
1.02.004.1651	COMPENSI LAVORO STRAORD.PERSONALE OPERAI	0,00	1.000,00	0,00	1.000,00	0,00	0,00	0,00	0,00	0,00	0,00	1.000,00			
	Totale V.E. 4	20.299,00	17.817,44	6.333,46	31.782,99	18.480,23	0,00	18.480,23	0,00	18.480,23	0,00	13.302,75			

Parte B

CAPITOLO CODICE	GESTIONE DEI RESIDUI PASSIVI						GESTIONE DI CASSA				TOTALE DEI RESIDUI PASSIVI AL TERMINE DELL'ESERCIZIO 23 (9 + 15)		
	RESIDUI ALL'INIZIO DELL'ESERCIZIO 13	PAGATI 14	RIMASTI DA PAGARE 15 (16 - 14)	VARIAZIONI		TOTALI 16 (14 + 15)	PREVISIONI 19	PAGAMENTI 20	DIFFERENZE RISPETTO ALLE PREVISIONI				
				IN + 17 (16 - 13)	IN - 18 (13 - 16)				IN + 21 (20 - 19)	IN - 22 (19 - 20)			
1.02.004.1635													
I.C.S.1635	0.00	0.00	0.00	0.00	0.00	0.00	162.44	110.50		51.94			0.00
1.02.004.1643													
I.C.S.1643	0.00	0.00	0.00	0.00	0.00	0.00	363.58	363.58		0.00			0.00
1.02.004.1645													
I.C.S.1645	0.00	0.00	0.00	0.00	0.00	0.00	4.800.00	4.463.22		336.78			0.00
1.02.004.1650													
I.C.S.1650	0.00	0.00	0.00	0.00	0.00	0.00	1.000.00	0.00		1.000.00			0.00
1.02.004.1651													
I.C.S.1651	0.00	0.00	0.00	0.00	0.00	0.00	1.800.00	0.00		1.800.00			0.00
T.V.E.4	0.00	0.00	0.00	0.00	0.00	0.00	30.542.98	18.480.23		12.062.75			0.00

Parte B

CAPITOLO CODICE	G E S T I O N E D E I R E S I D U I P A S S I V I				G E S T I O N E D I C A S S A				TOTALE DEI RESIDUI PASSIVI AL TERMINE DELL'ESERCIZIO 23 (9 + 15)		
	RESIDUI ALL'INIZIO DELL'ESERCIZIO	PAGATI	RIMASTI DA PAGARE	TOTALI	VARIAZIONI		PREVISIONI	PAGAMENTI		DIFFERENZE RISPETTO ALLE PREVISIONI	
					IN +	IN -				IN +	IN -
13	14	15 (16 - 14)	16 (14 + 15)	17 (16 - 13)	18 (13 - 16)	19	20	21 (20 - 19)	22 (19 - 20)	23 (9 + 15)	
I.C.S. 48	490,14	490,14	0,00	0,00	0,00	9,163,83	4,266,83	4,917,00		1,692,26	
1.02.005.0055											
I.C.S. 55	0,00	0,00	0,00	0,00	0,00	123,79	0,00	123,79		0,00	
1.02.005.0057											
I.C.S. 57	0,00	0,00	0,00	0,00	0,00	1,108,90	0,00	1,108,90		0,00	
1.02.005.0059											
I.C.S. 58	1,758,68	1,758,68	0,00	0,00	0,00	5,201,43	3,841,62	1,861,26		531,05	
1.02.005.0062											
I.C.S. 62	0,00	0,00	0,00	0,00	0,00	1,467,12	0,00	1,467,12		422,52	
1.02.005.0070											
I.C.S. 70	0,00	0,00	0,00	0,00	0,00	1,600,00	942,93	657,07		0,00	

Parte B

CAPITOLO CODICE	GESTIONE DEI RESIDUI PASSIVI				GESTIONE DI CASSA				TOTALE DEI RESIDUI PASSIVI AL TERMINE DELL'ESERCIZIO 23 (9 + 15)				
	RESIDUI ALL'INIZIO DELL'ESERCIZIO 13	PAGATI 14	RIMASTI DA PAGARE 15 (16 - 14)	TOTALI 16 (14 + 15)	VARIAZIONI		PREVISIONI 19	PAGAMENTI 20		DIFFERENZE RISPETTO ALLE PREVISIONI			
					IN + 17 (16 - 13)	IN - 18 (13 - 16)				IN + 21 (20 - 19)	IN - 22 (19 - 20)		
1.02.005.0071													
I.C.S. 71	0.00	0.00	0.00	0.00	0.00	0.00	2.678.40	132.16		2.546.24			282.04
1.02.005.0072													
I.C.S. 72	0.00	0.00	0.00	0.00	0.00	0.00	1.197.74	0.00		1.197.74			0.00
1.02.005.0073													
I.C.S. 73	130.82	130.82	0.00	130.82	0.00	0.00	371.61	130.82		240.79			0.00
1.02.005.0082													
I.C.S. 82	0.00	0.00	0.00	0.00	0.00	0.00	4.939.00	1.150.71		3.788.29			552.99
1.02.005.0090													
I.C.S. 90	0.00	0.00	0.00	0.00	0.00	0.00	5.000.00	625.84		4.374.16			0.00

Parte B

CAPITOLO CODICE	G E S T I O N E D E I R E S I D U I P A S S I V I						G E S T I O N E D I C A S S A					TOTALE DEI RESIDUI PASSIVI AL TERMINE DELL'ESERCIZIO 23 (9 + 15)
	RESIDUI ALL'INIZIO DELL'ESERCIZIO 13	PAGATI 14	RIMASTI DA PAGARE 15 (16 - 14)	TOTALI 16 (14 + 15)	VARIAZIONI		PREVISIONI 19	PAGAMENTI 20	DIFFERENZE RISPETTO ALLE PREVISIONI			
					IN + 17 (16 - 13)	IN - 18 (13 - 16)			IN + 21 (20 - 19)	IN - 22 (19 - 20)		
1.02.005.0163												
I.C.S. 1603	0,00	0,00	0,00	0,00	0,00	0,00	0,00	1.033,79	1.033,79			2.270,39
1.02.005.1606												
I.C.S. 1608	0,00	0,00	0,00	0,00	0,00	0,00	7.498,04	3.773,13		1.724,91		1.159,51
1.02.005.1607												
I.C.S. 1607	0,00	0,00	0,00	0,00	0,00	0,00	2.282,28	683,25		1.599,04		164,87
1.02.005.1610												
I.C.S. 1610	247,56	247,56	0,00	247,56	0,00	0,00	7.558,46	1.028,27		6.530,19		1.385,93
1.02.005.1612												
I.C.S. 1612	0,00	0,00	0,00	0,00	0,00	0,00	6.748,51	1.257,13		5.491,38		635,31
1.02.005.1614												
I.C.S. 1614	255,40	255,40	0,00	255,40	0,00	0,00	2.110,80	283,70		1.827,10		0,00

Parte A

CODICE	DESCRIZIONE	G E S T I O N E										C O M P E T E N Z A		
		I N I Z I A L I		P R E V I S I O N I		D E F I N I T I V E		S O M M E		I M P E G N A T E		D I F F E R E N Z E		
		4	5 (7-4)	6 (4-7)	7 (4+5-6)	8	9 (10-8)	10 (8+9)	11 (10-7)	12 (7-10)	R I S P E T T O A L L E			
											I N A U M E N T O		I N D I M I N U Z I O N E	
		IN AUMENTO	IN DIMINUZIONE	DEFINITIVE	PAGATE	RIMASTE	TOTALI	IN +	IN -					
1.02.005.1620	INDENN.RIMB.SP.TRASP.MISSIONI TERR.NAZIONALE	0,00	3.044,00	0,00	3.044,00	1.063,68	870,62	1.934,30				1.109,70		
1.02.005.1621	INDENN.RIMB.SP.TRASP.MISSIONI TERR.NAZIONALE													
1.02.005.1622	INDENN.RIMB.SP.TRASP.MISS.TERR .NAZ.	1.900,00	995,88	0,00	2.895,88	949,38	117,10	1.066,48				1.829,40		
1.02.005.1625	INDEN.RIMB.SPESE MISSIONI TERR.NAZ.	0,00	1.000,00	0,00	1.000,00	0,00	0,00	0,00				1.000,00		
1.02.005.1626	INDEN.RIMB.SPESE MISSIONI TERR.NAZ.	11.043,58	1.571,55	3.492,31	9.122,82	6.092,01	0,00	6.092,01				3.030,81		
1.02.005.1629	INDEN.RIMB.SPESE MISSIONI TERR.NAZ.	922,16	217,27	422,16	717,27	0,00	0,00	0,00				717,27		

Parte A

CODICE	DESCRIZIONE	G E S T I O N E										C O M P E T E N Z A		
		I N I Z I A L I		P R E V I S I O N I		D E F I N I T I V E		S O M M E I M P E G N A T E		D I F F E R E N Z E R I S P E T T O A L L E P R E V I S I O N I		I N +	I N -	
		4	5 (7-4)	6 (4-7)	7 (4+5-6)	8	9 (10-8)	10 (8+9)	11 (10-7)	12 (7-10)				
											IN AUMENTO	IN DIMINUZIONE	PAGATE	DA PAGARE
		0,00	1.500,00	0,00	1.500,00	0,00	999,75	999,75					500,25	
1.02.005.1639	INDENN.RIMB.SP.TRASP.MISSIONI TERR.NAZIONALE													
		11.476,53	1.000,00	5.820,68	6.655,85	4.235,54	906,03	5.141,57					1.514,28	
1.02.005.1642	INDENN.RIMB.SP.TRASP.MISSIONI TERR.NAZIONALE													
		750,00	0,00	193,45	556,55	556,55	0,00	556,55					0,00	
1.02.005.1643	INDENN.RIMB.SP.TRASP.MISSIONI TERR.NAZIONALE													
		23.200,00	4.000,00	401,98	26.798,02	1.196,43	932,86	2.129,29					24.668,73	
1.02.005.1644	INDENN.RIMB.SP.TRASP.MISSIONI TERR.NAZIONALE													
		1.000,00	0,00	480,98	519,02	390,00	0,00	390,00					129,02	
1.02.005.1645	INDENN.RIMB.SP.TRASP.MISSIONI TERR.NAZIONALE													
		0,00	18.200,00	4.000,00	14.200,00	1.843,45	380,95	2.224,40					11.975,60	

Parte B

CAPITOLO CODICE	GESTIONE DEI RESIDUI PASSIVI					GESTIONE DI CASSA				TOTALE DEI RESIDUI PASSIVI AL TERMINE DELL'ESERCIZIO 23 (9 + 15)	
	RESIDUI ALL'INIZIO DELL'ESERCIZIO 13	PAGATI 14	RIMASTI DA PAGARE 15 (16 - 14)	VARIAZIONI		TOTALI 16 (14 + 15)	PREVISIONI 19	PAGAMENTI 20	DIFFERENZE RISPETTO ALLE PREVISIONI		
				IN + 17 (16 - 13)	IN - 18 (13 - 16)				IN + 21 (20 - 19)		IN - 22 (19 - 20)
I.C.S.1639	0,00	0,00	0,00	0,00	0,00	0,00	1.500,00	0,00	0,00	1.500,00	999,75
1.02.005.1639											
I.C.S.1638	520,75	520,75	0,00	0,00	520,75	7.176,60	4.756,29			2.420,31	906,03
1.02.005.1642											
I.C.S.1642	149,39	149,39	0,00	0,00	149,39	705,94	705,94		0,00		0,00
1.02.005.1643											
I.C.S.1643	221,98	221,98	0,00	0,00	221,98	15.886,00	1.418,41			14.467,59	932,86
1.02.005.1644											
I.C.S.1644	480,98	480,98	0,00	0,00	480,98	1.000,00	870,98			129,02	0,00
1.02.005.1645											
I.C.S.1645	0,00	0,00	0,00	0,00	0,00	13.350,00	1.843,45			11.506,55	380,95

Parte A

CODICE	DESCRIZIONE	G E S T I O N E										D I				C O M P E T E N Z A			
		I N I Z I A L I		V A R I A Z I O N I		D E F I N I T I V E		P A G A T E		R I M A S T E		T O T A L I		D I F F E R E N Z E		R I S P E T T O A L L E			
		I N A U M E N T O		I N D I M I N U Z I O N E		7 (4+5-6)		8		9 (10-8)		10 (8+9)		I N +		I N -			
		4	5 (7-4)	6 (4-7)	7 (4+5-6)	8	9 (10-8)	10 (8+9)	11 (10-7)	12 (7-10)									
1.02.006.0000	VOCE ECONOMICA 6 - INDENNITA' RIMBORSO SPESE TRASP.MISSIONI ESTERO	14.582,00	2.768,79	9.290,48	8.060,31	4.306,05	0,00	4.306,05	0,00	0,00	4.306,05	0,00	0,00	0,00	0,00	3.754,26			
1.02.006.0036	INDENN.E RIMB.SPESE MISS.TERR.INTERNAZ.	0,00	7.000,00	0,00	7.000,00	0,00	0,00	0,00	0,00	0,00	0,00	0,00	0,00	0,00	0,00	7.000,00			
1.02.006.0037	INDENN.RIMB.SPESE TRASP.MISSIONI ESTERO	0,00	0,00	0,00	0,00	0,00	0,00	0,00	0,00	0,00	0,00	0,00	0,00	0,00	0,00	0,00			
1.02.006.0043	INDENN.E RIMBORSO SPESE DI TRASPORTO MISS.ESTERO	2.000,00	0,00	0,00	2.000,00	0,00	0,00	2.000,00	0,00	0,00	2.000,00	0,00	0,00	0,00	0,00	2.000,00			
1.02.006.0055	MISS.ESTERO BIOTEC.	1.603,53	0,00	0,00	1.603,53	0,00	0,00	1.603,53	0,00	0,00	1.603,53	0,00	0,00	0,00	0,00	1.603,53			
1.02.006.0057	INDENNITA' RIMBORSO SPESE TRASP.MISSIONI ESTERO	0,00	6.000,00	0,00	6.000,00	0,00	0,00	6.000,00	0,00	0,00	6.000,00	0,00	0,00	0,00	0,00	6.000,00			

Parte B

CAPITOLO CODICE	GESTIONE DEI RESIDUI PASSIVI					GESTIONE DI CASSA					TOTALE DEI RESIDUI PASSIVI AL TERMINE DELL'ESERCIZIO 23 (9 + 15)	
	RESIDUI ALL'INIZIO DELL'ESERCIZIO 13	PAGATI 14	RIMASTI DA PAGARE 15 (16 - 14)	VARIAZIONI		TOTALI 16 (14 + 15)	PREVISIONI 19	PAGAMENTI 20	DIFFERENZE RISPETTO ALLE PREVISIONI			
				IN + 17 (16 - 13)	IN - 18 (13 - 16)				IN + 21 (20 - 19)	IN - 22 (19 - 20)		
1.02.006.0000												
I.C.S.0	341,12	341,12	0,00	0,00	0,00	341,12	8.401,43	4.647,17		3.754,26		0,00
1.02.006.0036												
I.C.S.36	0,00	0,00	0,00	0,00	0,00	0,00	2.266,00	0,00		2.266,00		0,00
1.02.006.0037												
I.C.S.37	236,26	0,00	0,00	0,00	-236,26	0,00	236,26	0,00		236,26		0,00
1.02.006.0043												
I.C.S.43	0,00	0,00	0,00	0,00	0,00	0,00	2.000,00	0,00		2.000,00		0,00
1.02.006.0055												
I.C.S.55	0,00	0,00	0,00	0,00	0,00	0,00	1.603,53	0,00		1.603,53		0,00
1.02.006.0057												
I.C.S.57	0,00	0,00	0,00	0,00	0,00	0,00	2.000,00	0,00		2.000,00		0,00

Parte A

CODICE	DESCRIZIONE	G E S T I O N E						D I				C O M P E T E N Z A		
		P R E V I S I O N I		V A R I A Z I O N I		D E F I N I T I V E		S O M M E I M P E G N A T E		D I F F E R E N Z E		R I S P E T T O A L L E		
		I N I Z I A L I	I N A U M E N T O	I N D I M I N U Z I O N E	P A G A T E	R I M A S T E	I M P E G N A T I	I N +	I N -	R I S P E T T O A L L E		I N +	I N -	
										P R E V I S I O N I				D I F F E R E N Z E
4	5 (7-4)	6 (4-7)	7 (4+5-6)	8	9 (10-8)	10 (8+9)	11 (10-7)	12 (7-10)						
1.02.006.0059	INDENN. RIMB. SPESE TRASP. MISSIONI ESTERO	2.000,00	0,00	1.570,00	430,00	429,24	0,00	0,00	429,24					
1.02.006.0062	INDENN. RIMB. SPESE MISSIONI ESTERO												0,76	
1.02.006.0070	INDENNITA' RIM. SPESE TRASP. MISSIONI ESTERO	3.300,00	6.000,00	500,00	8.800,00	2.474,87	0,00	0,00	2.474,87				6.325,13	
1.02.006.0071	MISSIONI ESTERE	3.200,00	0,00	0,00	3.200,00	0,00	0,00	0,00	0,00				3.200,00	
1.02.006.0072	INDENN. RIMB. SPESE TRASP. MISSIONI ESTERO	2.000,00	101,04	0,00	2.101,04	0,00	0,00	0,00	0,00				2.101,04	
1.02.006.0074	INDENNITA' RIMB. SPESE TRASP. MISSIONI ESTERO	4.037,22	0,00	0,00	4.037,22	0,00	2.722,17	0,00	2.722,17				1.315,05	
		0,00	0,00	0,00	0,00	0,00	0,00	0,00	0,00				0,00	

Parte B

CAPITOLO CODICE	GESTIONE DEI RESIDUI PASSIVI					GESTIONE DI CASSA					TOTALE DEI RESIDUI PASSIVI AL TERMINE DELL'ESERCIZIO 23 (9 + 15)		
	RESIDUI ALL'INIZIO DELL'ESERCIZIO 13	PAGATI 14	RIMASTI DA PAGARE 15 (16 - 14)	TOTALI 16 (14 + 15)		PREVISIONI 19	PAGAMENTI 20	DIFFERENZE RISPETTO ALLE PREVISIONI 22 (19 - 20)					
				IN + 17 (16 - 13)	IN - 18 (13 - 16)			IN +	IN -				
1.02.006.0059													
I.C.S. 59	6.37	6.37	0.00	6.37	0.00	436.37	435.61	0.76					0.00
1.02.006.0062													
I.C.S. 62	496.00	496.00	0.00	496.00	0.00	5.296.08	2.970.95	2.325.13					0.00
1.02.006.0070													
I.C.S. 70	0.00	0.00	0.00	0.00	0.00	3.200.00	0.00	3.200.00					0.00
1.02.006.0071													
I.C.S. 71	0.00	0.00	0.00	0.00	0.00	1.101.04	0.00	1.101.04					0.00
1.02.006.0072													
I.C.S. 72	0.00	0.00	0.00	0.00	0.00	4.037.22	0.00	4.037.22					2.722.17
1.02.006.0074													
I.C.S. 74	285.00	0.00	0.00	0.00	0.00	285.00	0.00	285.00					0.00

Parte A

CAPITOLO	DESCRIZIONE	GESTIONE						DI				COMPETENZA		
		INIZIALI	PREVISIONI		DEFINITIVE	SOMME IMPEGNATE		RIMASTE DA PAGARE	TOTALI IMPEGNATI	DIFFERENZE RISPETTO ALLE PREVISIONI				
			IN AUMENTO	IN DIMINUZIONE		PAGATE	9 (10-8)			10 (8+9)	IN +	IN -		
													5 (7-4)	6 (4-7)
4	5 (7-4)	6 (4-7)	7 (4+5-6)	8	9 (10-8)	10 (8+9)	11 (10-7)	12 (7-10)						
1.02.006.0078	INDENN.RIMB.SPESE TRASP. MISSIONI ESTERO	0,00	0,00	0,00	0,00	0,00	0,00	0,00	0,00	0,00				
1.02.006.0082	INDENN.RIMB.SPESE TRASP.MISSIONI ESTERO													
1.02.006.0090	IND.RIMB.SPESE TRASP.MISS. EST.	9.472,98	2.000,00	2.000,00	9.472,98	0,00	0,00	0,00	0,00	0,00	0,00		9.472,98	
1.02.006.0091	RIMBORSO MISSIONI ESTERE CONTRIBUTO ZEASTAR	8.111,67	0,00	355,65	7.756,02	3.717,60	0,00	0,00	3.717,60	0,00	3.717,60		4.038,42	
1.02.006.1606	INDENN.RIMB.SP.TRASP.MISSIONI ESTERO	2.539,49	0,00	1.290,98	1.248,51	694,33	0,00	0,00	694,33	0,00	694,33		554,18	
1.02.006.1607	INDENN.RIMB.SP.TRASP.MISSIONI ESTERO	7.296,23	1.000,00	0,00	8.296,23	2.027,24	0,00	0,00	2.027,24	0,00	2.027,24		6.268,99	
		5.164,57	0,00	2.032,91	3.131,66	1.200,00	217,45	1.417,45	1.417,45		1.417,45		1.714,21	

Parte B

CAPITOLO CODICE	G E S T I O N E D E I R E S I D U I P A S S I V I				G E S T I O N E D I C A S S A				TOTALE DEI RESIDUI PASSIVI AL TERMINE DELL'ESERCIZIO		
	RESIDUI ALL'INIZIO DELL'ESERCIZIO	PAGATI	RIMASTI DA PAGARE	TOTALI	VARIAZIONI		PREVISIONI	PAGAMENTI		DIFFERENZE RISPETTO ALLE PREVISIONI	
					IN +	IN -				IN +	IN -
13	14	15 (16 - 14)	16 (14 + 15)	17 (16 - 13)	18 (13 - 16)	19	20	21 (20 - 19)	22 (19 - 20)	23 (9 + 15)	
1.02.006.0078											
I.C.S. 78	1.529,96	1.529,96	0,00	1.529,96	0,00	1.529,96	1.529,96	0,00	0,00	0,00	
1.02.006.0082											
I.C.S. 82	0,00	0,00	0,00	0,00	0,00	9.472,98	0,00	0,00	9.472,98	0,00	
1.02.006.0090											
I.C.S. 90	0,00	0,00	0,00	0,00	0,00	1.644,15	3.717,60	71,25		0,00	
1.02.006.0091											
I.C.S. 91	350,85	350,85	0,00	350,85	0,00	1.599,16	1.045,18		554,18	0,00	
1.02.006.1606											
I.C.S. 1606	0,00	0,00	0,00	0,00	0,00	8.296,21	2.022,24		6.268,99	0,00	
1.02.006.1607											
I.C.S. 1607	0,00	0,00	0,00	0,00	0,00	3.131,66	1.200,00		1.931,66	217,45	

Parte B

CAPITOLO CODICE	G E S T I O N E D E I R E S I D U I P A S S I V I				G E S T I O N E D I C A S S A				TOTALE DEI RESIDUI PASSIVI AL TERMINE DELL'ESERCIZIO 23 (9 + 15)			
	RESIDUI ALL'INIZIO DELL'ESERCIZIO 13	PAGATI 14	RIMASTI DA PAGARE 15 (16 - 14)		TOTALI 16 (14 + 15)	V A R I A Z I O N I		PREVISIONI 19		PAGAMENTI 20	D I F F E R E N Z E R I S P E T T O A L L E P R E V I S I O N I	
			IN + 17 (16 - 13)	IN - 18 (13 - 16)		IN + 21 (20 - 19)	IN - 22 (19 - 20)					
1.02.006.1612												
I.C.S. 1612	0,00	0,00	0,00	0,00	0,00	0,00	0,00	3.548,28	0,00	1.548,28		0,00
1.02.006.1621												
I.C.S. 1621	0,00	0,00	0,00	0,00	0,00	0,00	7.212,91		4.733,16	2.979,75		532,58
1.02.006.1625												
I.C.S. 1625	365,08	0,00	0,00	0,00	0,00	-365,08	6.309,62		5.970,80	138,82		0,00
1.02.006.1632												
I.C.S. 1632	0,00	0,00	0,00	0,00	0,00	0,00	1.100,00		960,00	140,00		0,00
1.02.006.1633												
I.C.S. 1633	0,00	0,00	0,00	0,00	0,00	0,00	1.150,00		0,00	1.150,00		0,00

Parte A

CODICE	DESCRIZIONE	G E S T I O N E						D I				C O M P E T E N Z A		
		INIZIALI	P R E V I S I O N I		DEFINITIVE	S O M M E I M P E G N A T E		TOTALI	D I F F E R E N Z E		IN -			
			IN AUMENTO	V A R I A Z I O N I		P A G A T E	R I M A S T E		I N +	R I S P E T T O A L L E				
												IN DIMINUZIONE	DA PAGARE	P R E V I S I O N I
4	5 (7 - 4)	6 (4 - 7)	7 (4 + 5 - 6)	8	9 (10 - 8)	10 (8 + 9)	11 (10 - 7)	12 (7 - 10)						
1.02.006.1634	INDENN. RIMB. SP. TRASPORTO MISS. ESTERO	0,00	1.380,00	0,00	1.380,00	0,00	0,00	0,00	0,00				1.380,00	
1.02.006.1637	INDENNITA' RIMBORSI SPESE TRASPORTO MISSIONI IN TERRITORIO ESTERO													
1.02.006.1639	INDENN. RIMB. SP. TRASP. MISSIONI ESTERO	3.000,00	0,00	0,00	3.000,00	0,00	0,00	0,00	0,00				3.000,00	
1.02.006.1643	INDENN. RIMB. SP. TRASP. MISSIONI ESTERO	3.000,00	0,00	3.000,00	0,00	0,00	0,00	0,00	0,00			0,00		
1.02.006.1645	INDENN. RIMB. SP. TRASPORTO MISSIONI ESTERO	16.800,00	0,00	0,00	16.800,00	732,42	0,00	0,00	732,42			732,42	16.067,58	
		0,00	22.300,00	171,54	22.128,46	5.478,05	0,00	0,00	5.478,05			5.478,05	16.650,41	

Parte B

CAPITOLO CODICE	G E S T I O N E D E I R E S I D U I P A S S I V I					G E S T I O N E D I C A S S A					TOTALE DEI RESIDUI PASSIVI AL TERMINE DELL'ESERCIZIO 23 (9 + 15)	
	RESIDUI ALL'INIZIO DELL'ESERCIZIO 13	PAGATI 14	RIMASTI DA PAGARE 15 (16 - 14)	T O T A L I		PREVISIONI 19	PAGAMENTI 20	D I F F E R E N Z E R I S P E T T O A L L E P R E V I S I O N I				
				IN + 17 (16 - 13)	IN - 18 (13 - 16)			IN + 21 (20 - 19)	IN - 22 (19 - 20)			
1.02.006.1634												
I.C.S. 1634	0,00	0,00	0,00	0,00	0,00	1.380,00	0,00	0,00	1.380,00	0,00	0,00	0,00
1.02.006.1637												
I.C.S. 1637	0,00	0,00	0,00	0,00	0,00	3.000,00	0,00	0,00	3.000,00	0,00	0,00	0,00
1.02.006.1639												
I.C.S. 1639	0,00	0,00	0,00	0,00	0,00	0,00	0,00	0,00	0,00	0,00	0,00	0,00
1.02.006.1643												
I.C.S. 1643	0,00	0,00	0,00	0,00	0,00	6.400,00	732,42	0,00	5.667,58	0,00	0,00	0,00
1.02.006.1645												
I.C.S. 1645	0,00	0,00	0,00	0,00	0,00	22.128,45	5.478,05	0,00	16.650,40	0,00	0,00	0,00

Parte B

CAPITOLO CODICE	G E S T I O N E D E I R E S I D U I P A S S I V I					G E S T I O N E D I C A S S A					TOTALE DEI RESIDUI PASSIVI AL TERMINE DELL'ESERCIZIO 23 (9 + 15)	
	RESIDUI ALL'INIZIO DELL'ESERCIZIO 13	PAGATI 14	RIMASTI DA PAGARE 15 (16 - 14)	TOTALI 16 (14 + 15)		PREVISIONI 19	PAGAMENTI 20	DIFFERENZE RISPETTO ALLE PREVISIONI				
				IN + 17 (16 - 13)	IN - 18 (13 - 16)			IN + 21 (20 - 19)	IN - 22 (19 - 20)			
1.02.006.1648												
I.C.S.1648	0,00	0,00	0,00	0,00	0,00	1.750,00	0,00	1.750,00	0,00	1.750,00	0,00	0,00
1.02.006.1651												
I.C.S.1651	0,00	0,00	0,00	0,00	0,00	1.700,00	0,00	1.700,00	0,00	1.700,00	0,00	0,00
I.V.E.6	1.610,72	2.724,38	0,00	2.724,38	0,00	1.14.716,74	35.448,14	79.268,60	1.472,20	1.472,20	1.472,20	1.472,20
1.02.008												
1.02.008.0000												
I.C.S.0	29.493,52	28.710,85	782,57	29.493,42	0,00	291.435,44	250.587,25	40.848,19	47.105,95	40.848,19	47.105,95	47.105,95
1.02.008.0035												
I.C.S.35	0,00	0,00	0,00	0,00	0,00	139,70	129,96	9,74	0,00	9,74	0,00	0,00
1.02.008.0036												
I.C.S.36	0,00	0,00	0,00	0,00	0,00	15.349,38	1.132,72	14.216,61	0,00	14.216,61	0,00	0,00

Parte A

CODICE	DESCRIZIONE	G E S T I O N E										C O M P E T E N Z A				
		P R E V I S I O N I					S O M M E I M P E G N A T E					D I F F E R E N Z E R I S P E T T O A L L E P R E V I S I O N I				
		I N I Z I A L I	V A R I A Z I O N I		D E F I N I T I V E	P A G A T E	R I M A S T E D A P A G A R E	T O T A L I I M P E G N A T I	I N +	I N -	7 (4 + 5 - 6)	8	9 (10 - 8)	10 (8 + 9)	11 (10 - 7)	12 (7 - 10)
			I N A U M E N T O	I N D I M I N U Z I O N E												
1.02.008.0055	ONERI PREV. ASS. CARICO DELL' ENTE															
		4.757,00	0,00	0,00	4.757,00	0,00	4.224,75	0,00	4.224,75				4.224,75		532,25	
1.02.008.0057	ONERI PREV. ASS. CARICO DELL' ENTE															
		0,00	16.500,00	0,00	16.500,00	0,00	0,00	800,00	800,00				800,00		15.700,00	
1.02.008.0062	ONERI PREV. ASSIST. CARICO ENTE															
		116,48	8.000,00	0,00	8.116,48	0,00	0,00	0,00	0,00				0,00		8.116,48	
1.02.008.0064	ONERI PREV. A CARICO ENTE															
		0,00	1.000,00	0,00	1.000,00	0,00	122,40	0,00	122,40				122,40		877,60	
1.02.008.0065	ONERI PREV. ASS.															
		4.287,54	0,00	0,00	4.287,54	0,00	3.695,43	0,00	3.695,43				3.695,43		592,11	
1.02.008.0067	ONERI PREV. E ASSIST. A CARICO DELL' ENTE															
		30.032,91	0,00	4.900,00	25.132,91	0,00	6.410,01	8.722,90	15.132,91				15.132,91		10.000,00	

Parte B

CAPITOLO CODICE	GESTIONE DEI RESIDUI PASSIVI					GESTIONE DI CASSA				TOTALE DEI RESIDUI PASSIVI AL TERMINE DELL'ESERCIZIO 23 (9 + 15)	
	RESIDUI ALL'INIZIO DELL'ESERCIZIO 13	PAGATI 14	RIMASTI DA PAGARE 15 (16 - 14)	VARIAZIONI		PREVISIONI 19	PAGAMENTI 20	DIFFERENZE RISPETTO ALLE PREVISIONI			
				IN + 17 (16 - 13)	IN - 18 (13 - 16)			IN + 21 (20 - 19)	IN - 22 (19 - 20)		
1.02.008.0055											
I.C.S.56	0.00	0.00	0.00	0.00	0.00	4.757.00	4.224.25		532.25		0.00
1.02.008.0057											
I.C.S.57	0.00	0.00	0.00	0.00	0.00	910.00	0.00		910.00		900.00
1.02.008.0062											
I.C.S.62	0.00	0.00	0.00	0.00	0.00	4.116.48	0.00		4.116.48		0.00
1.02.008.0064											
I.C.S.64	0.00	0.00	0.00	0.00	0.00	1.000.00	122.40		877.60		0.00
1.02.008.0065											
I.C.S.65	0.00	0.00	0.00	0.00	0.00	4.287.54	3.695.43		592.11		0.00
1.02.008.0067											
I.C.S.67	8.197.65	7.191.84	1.005.81	0.00	0.00	33.530.56	13.601.85		19.928.71		9.728.71

Parte A

CODICE	DESCRIZIONE	G E S T I O N E										D I			C O M P E T E N Z A			
		I N I Z I A L I		V A R I A Z I O N I		D E F I N I T I V E		P A G A T E		R I M A S T E		T O T A L I		D I F F E R E N Z E		R I S P E T T O A L L E		
		I N A U M E N T O		I N D I M I N U Z I O N E		7 (4+5-6)		8		9 (10-8)		10 (8+9)		I N +		I N -		
		4	5 (7-4)	6 (4-7)	7 (4+5-6)	8	9 (10-8)	10 (8+9)	11 (10-7)	12 (7-10)								
1.02.008.0070	ONERI PREV. ED ASSISTENZIALI CARICO DELL'ENTE		4.500,00	0,00	4.637,74	0,00	0,00	0,00	0,00	0,00	0,00	0,00						
1.02.008.0071	ONERI PREV ASS.	137,74															4.637,74	
1.02.008.0074	ONERI PREV. ED ASSISTENZIALI CARICO DELL'ENTE	10.620,00	0,00	300,00	10.320,00	4.016,86	4.016,86	0,00	0,00	0,00	4.016,86	0,00					6.303,14	
1.02.008.0075	ONERI PREV. ED ASSISTENZIALI CARICO DELL'ENTE	0,00	0,00	0,00	0,00	0,00	0,00	0,00	0,00	0,00	0,00	0,00	0,00				0,00	
1.02.008.0076	ONERI PREV. ASS. CARICO DELL'ENTE	14.600,00	0,00	0,00	14.600,00	7.300,00	7.300,00	0,00	0,00	0,00	7.300,00	0,00					7.300,00	
1.02.008.0080	ON. PREV. ED ASS. A CAR. ENTE	2.714,00	1.080,16	0,00	3.794,16	1.573,00	1.573,00	0,00	0,00	0,00	1.573,00	0,00					2.221,16	
		4.400,00	1.800,00	1.200,00	5.000,00	4.772,88	4.772,88	0,00	0,00	0,00	4.772,88	0,00					227,12	

Parte B

CAPITOLO C O D I C E	G E S T I O N E D E I R E S I D U I P A S S I V I					G E S T I O N E D I C A S S A				TOTALE DEI RESIDUI PASSIVI AL TERMINE DELL'ESERCIZIO 23 (9 + 15)	
	RESIDUI ALL'INIZIO DELL'ESERCIZIO 13	PAGATI 14	RIMASTI DA PAGARE 15 (16 - 14)	V A R I A Z I O N I		PREVISIONI 19	PAGAMENTI 20	D I F F E R E N Z E R I S P E T T O A L L E P R E V I S I O N I			
				TOTALI 16 (14 + 15)	IN + 17 (16 - 13)			IN - 18 (13 - 16)	IN + 21 (20 - 19)		IN - 22 (19 - 20)
1.02.008.0070											
I.C.S.70	0,00	0,00	0,00	0,00	0,00	1.637,74	0,00	1.637,74			0,00
1.02.008.0071											
I.C.S.71	0,00	0,00	0,00	0,00	0,00	4.700,00	4.016,86	683,14			0,00
1.02.008.0074											
I.C.S.74	270,00	0,00	0,00	0,00	-270,00	270,00	0,00	270,00			0,00
1.02.008.0075											
I.C.S.75	0,00	0,00	0,00	0,00	0,00	7.300,00	7.300,00	0,00			0,00
1.02.008.0076											
I.C.S.76	0,00	0,00	0,00	0,00	0,00	3.784,16	1.571,00	2.213,16			0,00
1.02.008.0080											
I.C.S.80	321,04	321,04	0,00	0,00	0,00	5.321,04	5.081,92	239,12			0,00

Parte A

CODICE	DESCRIZIONE	G E S T I O N E										C O M P E T E N Z A		
		C A P I T O L O		P R E V I S I O N I		D I		S O M M E I M P E G N A T E		D I F F E R E N Z E		R I S P E T T O A L L E		
		I N I Z I A L I	V A R I A Z I O N I		D E F I N I T I V E	P A G A T E	R I M A S T E	T O T A L I	P R E V I S I O N I		P R E V I S I O N I			
			I N A U M E N T O	I N D I M I N U Z I O N E					I N +	I N -				
4	5 (7-4)	6 (4-7)	7 (4+5-6)	8	9 (10-8)	10 (8+9)	11 (10-7)	12 (7-10)						
		6.192,00	0,00	0,00	6.192,00	0,00	6.192,00	0,00	6.192,00	0,00	0,00	0,00		
1.02.008.0090	ONERI PREV.ASS.													
		11.665,00	284,87	0,00	11.949,87	5.185,63	1.037,00	6.222,63	5.727,24					
1.02.008.0091	ONERI PREV.ASS.CARICO ENTE													
		1.392,55	234,65	0,00	1.627,20	1.627,20	0,00	1.627,20	0,00					
1.02.008.0163	ONERI PREV.E ASSIST.CARICO ENTE													
		0,00	3.500,00	0,00	3.500,00	590,62	0,00	590,62	2.909,38					
1.02.008.1606	ONERI PREVED ASSIST.CARICO DELL'ENTE													
		8.226,72	3.192,07	115,00	11.303,79	9.214,17	1.563,06	10.777,23	526,56					
1.02.008.1607	ONERI PREVED ASSIST.CARICO DELL'ENTE													
		4.000,00	4,65	0,00	4.004,65	2.268,33	1.727,00	3.995,33	9,32					

Parte B

CAPITOLO CODICE	G E S T I O N E D E I R E S I D U I P A S S I V I					G E S T I O N E D I C A S S A				TOTALE DEI RESIDUI PASSIVI AL TERMINE DELL'ESERCIZIO 23 (9 + 15)	
	RESIDUI ALL'INIZIO DELL'ESERCIZIO	PAGATI	RIMASTI DA PAGARE	VARIAZIONI		TOTALI	PREVISIONI	PAGAMENTI	DIFFERENZE RISPETTO ALLE PREVISIONI		
				IN +	IN -				IN +		IN -
13	14	15 (16 - 14)	16 (14 + 15)	17 (16 - 13)	18 (13 - 16)	19	20	21 (20 - 19)	22 (19 - 20)	23 (9 + 15)	
I.C.S. 89	0,00	0,00	0,00	0,00	0,00	6.192,00	6.192,00	0,00	0,00	0,00	
1.02.008.0090											
I.C.S. 90	5.850,00	5.850,00	0,00	0,00	0,00	12.134,87	11.035,61	1.099,26		1.037,00	
1.02.008.0091											
I.C.S. 91	0,00	0,00	0,00	0,00	0,00	1.627,20	1.627,20	0,00	0,00	0,00	
1.02.008.0163											
I.C.S. 163	0,00	0,00	0,00	0,00	0,00	2.000,00	590,62		1.409,38	0,00	
1.02.008.1606											
I.C.S. 1606	0,00	0,00	0,00	0,00	0,00	11.303,79	9.214,17		2.089,62	1.563,06	
1.02.008.1607											
I.C.S. 1607	0,00	0,00	0,00	0,00	0,00	4.004,65	2.268,31		1.736,32	1.727,00	

Parte A

CODICE	DESCRIZIONE	G E S T I O N E										C O M P E T E N Z A		
		C A P I T O L O		P R E V I S I O N I		D I		S O M M E I M P E G N A T E			D I F F E R E N Z E R I S P E T T O A L L E P R E V I S I O N I			
		I N I Z I A L I	V A R I A Z I O N I		D E F I N I T I V E	P A G A T E	R I M A S T E D A P A G A R E	T O T A L I I M P E G N A T I	I N +	I N -	1 1 (1 0 - 7)	1 2 (7 - 1 0)		
			I N A U M E N T O	I N D I M I N U Z I O N E									7 (4 + 5 - 6)	8
4	5 (7 - 4)	6 (4 - 7)	7 (4 + 5 - 6)	8	9 (1 0 - 8)	1 0 (8 + 9)	1 1 (1 0 - 7)	1 2 (7 - 1 0)						
1.02.008.1609	ONERI PREV. ED ASSIST. CARICO DELL'ENTE	2.058,30	0,00	125,00	1.933,30	1.939,23	0,00	1.939,23	0,00	1.939,23	5,93			
1.02.008.1610	ONERI PREV. ED ASSIST. CARICO DELL'ENTE													
1.02.008.1611	ONERI PREV. ED ASSIST. CARICO DELL'ENTE	11.000,00	0,00	0,00	11.000,00	5.832,63	0,00	5.832,63	0,00	5.832,63	5.167,37			
1.02.008.1612	ONERI PREV. ED ASSIST. CARICO DELL'ENTE	9.095,91	0,00	0,00	9.095,91	6.356,54	0,00	6.356,54	0,00	6.356,54	2.739,37			
1.02.008.1613	ONERI PREV. ED ASSIST. CARICO DELL'ENTE	24.348,03	1.000,53	17,87	25.330,69	12.428,47	5.250,15	17.678,62		17.678,62	7.652,07			
1.02.008.1614	ONERI PREV. ED ASSIST. CARICO DELL'ENTE	0,00	0,00	0,00	0,00	0,00	0,00	0,00	0,00	0,00	0,00			
		26.163,41	5.568,00	7.000,00	24.731,41	13.983,27	0,00	13.983,27	0,00	13.983,27	10.748,14			

Parte B

CAPITOLO CODICE	G E S T I O N E D E I R E S I D U I P A S S I V I				G E S T I O N E D I C A S S A				TOTALE DEI RESIDUI PASSIVI AL TERMINE DELL'ESERCIZIO 23 (9 + 15)			
	RESIDUI ALL'INIZIO DELL'ESERCIZIO 13	PAGATI 14	RIMASTI DA PAGARE 15 (16 - 14)		TOTALI 16 (14 + 15)	V A R I A Z I O N I		PREVISIONI 19		PAGAMENTI 20	D I F F E R E N Z E R I S P E T T O A L L E P R E V I S I O N I	
			IN + 17 (16 - 13)	IN - 18 (13 - 16)		IN + 21 (20 - 19)	IN - 22 (19 - 20)					
1.02.008.1609												
I.C.S.1609	0,00	0,00	0,00	0,00	0,00	0,00	0,00	1.933,30	1.933,23	5,93		0,00
1.02.008.1610												
I.C.S.1610	733,80	733,80	0,00	733,80	0,00	0,00	11.733,80	6.566,43			5.167,37	0,00
1.02.008.1611												
I.C.S.1611	0,00	0,00	0,00	0,00	0,00	0,00	9.095,91	6.356,54			2.739,37	0,00
1.02.008.1612												
I.C.S.1612	401,30	266,70	0,00	266,70	0,00	-134,60	24.631,99	12.685,17			11.936,82	5.250,15
1.02.008.1613												
I.C.S.1613	5,82	5,82	0,00	5,82	0,00	0,00	5,82	5,82			0,00	0,00
1.02.008.1614												
I.C.S.1614	430,56	430,56	0,00	430,56	0,00	0,00	25.161,97	14.413,83			10.748,14	0,00

Parte B

CAPITOLO CODICE	G E S T I O N E D E I R E S I D U I P A S S I V I				G E S T I O N E D I C A S S A				TOTALE DEI RESIDUI PASSIVI AL TERMINE DELL'ESERCIZIO 23 (9 + 15)		
	RESIDUI ALL'INIZIO DELL'ESERCIZIO 13	PAGATI 14	RIMASTI DA PAGARE 15 (16 - 14)	TOTALI 16 (14 + 15)	VARIAZIONI		PREVISIONI 19	PAGAMENTI 20		DIFFERENZE RISPETTO ALLE PREVISIONI	
					IN + 17 (16 - 13)	IN - 18 (13 - 16)				IN + 21 (20 - 19)	IN - 22 (19 - 20)
I.C.S. 1623	1.200,00	1.200,00	0,00	1.200,00	0,00	0,00	14.454,33	3.458,10	10.996,23	8.649,00	
1.02.008.1625											
I.C.S. 1625	5.093,79	5.093,79	0,00	5.093,79	0,00	0,00	39.005,34	35.845,60	3.159,74	1.273,81	
1.02.008.1626											
I.C.S. 1626	0,00	0,00	0,00	0,00	0,00	0,00	604,81	604,81	0,00	0,00	
1.02.008.1628											
I.C.S. 1628	937,21	937,21	0,00	937,21	0,00	0,00	3.819,21	3.636,17	183,04	0,00	
1.02.008.1632											
I.C.S. 1632	1.500,00	1.284,27	215,73	1.500,00	0,00	0,00	3.300,00	3.079,49	220,51	215,73	
1.02.008.1633											
I.C.S. 1633	2.000,00	2.000,00	0,00	2.000,00	0,00	0,00	4.118,27	3.560,03	558,24	400,00	

Parte A

CODICE	DESCRIZIONE	G E S T I O N E										C O M P E T E N Z A					
		P R E V I S I O N I		S O M M E I M P E G N A T E		D I F F E R E N Z E R I S P E T T O A L L E P R E V I S I O N I		D I F F E R E N Z E R I S P E T T O A L L E P R E V I S I O N I		D I F F E R E N Z E R I S P E T T O A L L E P R E V I S I O N I		D I F F E R E N Z E R I S P E T T O A L L E P R E V I S I O N I					
		I N I Z I A L I	I N A U M E N T O	I N D I M I N U Z I O N E	D E F I N I T I V E	P A G A T E	R I M A S T E D A P A G A R E	T O T A L I I M P E G N A T I	I N +	I N -	I N +	I N -	I N +	I N -			
															5 (7-4)	6 (4-7)	7 (4+5-6)
1.02.008.1634	ONERI PREVIDENZIALI ED ASSISTENZIALI A CARICO DELL'ENTE	0,00	4.500,00	0,00	4.500,00	0,00	4.500,00	0,00	4.500,00	0,00	4.500,00	0,00	0,00	0,00	0,00	0,00	0,00
1.02.008.1635	ONERI PREVIDENZIALI ED ASSISTENZIALI A CARICO DELL'ENTE	8.918,28	0,00	3.286,44	5.621,84	4.612,56	0,00	4.612,56	0,00	4.612,56	0,00	4.612,56	0,00	0,00	0,00	0,00	979,28
1.02.008.1639	ONERI PREV. ED ASSIST. CARICO ENTE	112.118,53	2.844,97	16.500,54	98.462,96	82.987,36	3.274,52	86.261,88	0,00	86.261,88	0,00	86.261,88	0,00	0,00	0,00	0,00	12.201,08
1.02.008.1640	ONERI PREV. ED ASSIST. CARICO ENTE	2.947,00	0,00	2.947,00	0,00	0,00	0,00	0,00	0,00	0,00	0,00	0,00	0,00	0,00	0,00	0,00	0,00
1.02.008.1641	ONERI PREV. ED ASSIST. CARICO ENTE	7.980,00	488,95	0,00	8.468,95	1.858,87	1.600,00	3.458,87	0,00	3.458,87	0,00	3.458,87	0,00	0,00	0,00	0,00	5.010,08

Parte B

CAPITOLO CODICE	G E S T I O N E D E I R E S I D U I P A S S I V I				G E S T I O N E D I C A S S A				TOTALE DEI RESIDUI PASSIVI AL TERMINE DELL'ESERCIZIO		
	RESIDUI ALL'INIZIO DELL'ESERCIZIO	PAGATI	RIMASTI DA PAGARE	TOTALI	VARIAZIONI		PREVISIONI	PAGAMENTI		DIFFERENZE RISPETTO ALLE PREVISIONI	
					IN +	IN -				IN +	IN -
	13	14	15 (16 - 14)	16 (14 + 15)	17 (16 - 13)	18 (13 - 16)	19	20	21 (20 - 19)	22 (19 - 20)	23 (9 + 15)
1.02.008.1634											
I.C.S.1634	0,00	0,00	0,00	0,00	0,00	0,00	4.600,00	0,00	0,00	4.600,00	4.600,00
1.02.008.1635											
I.C.S.1635	2.058,45	2.058,45	0,00	2.058,45	0,00	0,00	7.680,29	6.701,01	0,00	979,28	0,00
1.02.008.1639											
I.C.S.1639	7.869,22	7.869,22	0,00	7.869,22	0,00	0,00	1.056.332,18	90.856,58	0,00	15.475,60	3.274,52
1.02.008.1640											
I.C.S.1640	2.947,00	2.947,00	0,00	2.947,00	0,00	0,00	2.987,00	2.987,00	0,00	0,00	0,00
1.02.008.1641											
I.C.S.1641	3.200,00	3.200,00	0,00	3.200,00	0,00	0,00	8.088,95	5.058,87	0,00	3.030,08	1.600,00

Parte B

CAPITOLO CODICE	GESTIONE DEI RESIDUI PASSIVI						GESTIONE DI CASSA				TOTALE DEI RESIDUI PASSIVI AL TERMINE DELL'ESERCIZIO 23 (9 + 15)		
	RESIDUI ALL'INIZIO DELL'ESERCIZIO 13	PAGATI 14	RIMASTI DA PAGARE 15 (16 - 14)	VARIAZIONI		TOTALI 16 (14 + 15)	PREVISIONI 19	PAGAMENTI 20	DIFFERENZE RISPETTO ALLE PREVISIONI				
				IN + 17 (16 - 13)	IN - 18 (13 - 16)				IN + 21 (20 - 19)	IN - 22 (19 - 20)			
1.02.008.1642													
I.C.S.1642	0,00	0,00	0,00	0,00	0,00	0,00	4.100,00	3.483,33			616,67		0,00
1.02.008.1643													
I.C.S.1643	14.886,82	14.524,85	261,97	0,00	0,00	0,00	99.019,08	46.111,37			52.907,71		1.731,97
1.02.008.1645													
I.C.S.1645	0,00	0,00	0,00	0,00	0,00	0,00	86.361,42	42.072,62			44.288,80		11.724,32
1.02.008.1646													
I.C.S.1646	0,00	0,00	0,00	0,00	0,00	0,00	1.693,32	0,00			1.693,32		0,00
1.02.008.1647													
I.C.S.1647	0,00	0,00	0,00	0,00	0,00	0,00	9.100,00	1.336,22			7.763,78		0,00
1.02.008.1648													
I.C.S.1648	0,00	0,00	0,00	0,00	0,00	0,00	9.426,00	232,65			9.193,35		0,00

Parte A

CODICE	DESCRIZIONE	G E S T I O N E										C O M P E T E N Z A			
		I N I Z I A L I		V A R I A Z I O N I		D E F I N I T I V E	P A G A T E		R I M A S T E	T O T A L I	D I F F E R E N Z E				
		4	5 (7-4)	6 (4-7)	7 (4+5-6)		8	9 (10-8)			10 (8+9)	11 (10-7)	12 (7-10)		
						IN AUMENTO			IN DIMINUZIONE	DA PAGARE				TOTALI	IN +
1.02.008.1649	ONERI PREV. ED ASSIST. CARICO ENTE	0,00	19.560,00	0,00	19.560,00	0,00	0,00	0,00	0,00	0,00				19.560,00	
1.02.008.1650	ONERI PREV. ED ASSIST. CARICO ENTE	0,00	3.690,00	0,00	3.690,00	0,00	0,00	3.690,00	3.690,00	0,00				0,00	
1.02.008.1651	ONERI PREV. ED ASSISTENZIALI CARICO DELL'ENTE	0,00	28.640,00	0,00	28.640,00	0,00	0,00	1.804,50	1.804,50	0,00				26.835,50	
	Totale V.E. 8	1.174.306,31	453.955,25	290.554,58	1.337.706,98	658.153,92	137.750,87	795.944,79	541.762,19						
1.02.010	VOCE ECONOMICA 10 - CORSI PERSON. PARTEC. SPESE IND. ENTI VARI														
1.02.010.0000	VOCE ECONOMICA 10 - CORSI PERSON. PARTEC. SPESE IND. ENTI VARI	11.000,00	7.012,10	7.912,50	10.099,60	1.600,00	5.250,00	6.850,00	3.249,60						

Parte B

CAPITOLO CODICE	G E S T I O N E D E I R E S I D U I P A S S I V I				G E S T I O N E D I C A S S A				TOTALE DEI RESIDUI PASSIVI AL TERMINE DELL'ESERCIZIO		
	RESIDUI ALL'INIZIO DELL'ESERCIZIO	PAGATI	RIMASTI DA PAGARE	TOTALI	VARIAZIONI		PREVISIONI	PAGAMENTI		DIFFERENZE RISPETTO ALLE PREVISIONI	
					IN +	IN -				IN +	IN -
13	14	15 (16-14)	16 (14+15)	17 (16-13)	18 (13-16)	19	20	21 (20-19)	22 (19-20)	23 (9+15)	
1.02.008.1649											
I.C.S.1649	0.00	0.00	0.00	0.00	0.00	6.520.00	0.00	0.00	6.520.00	0.00	
1.02.008.1650											
I.C.S.1650	0.00	0.00	0.00	0.00	0.00	3.690.00	0.00	0.00	3.690.00	3.690.00	
1.02.008.1651											
I.C.S.1651	0.00	0.00	0.00	0.00	0.00	8.600.00	0.00	0.00	8.600.00	1.804.50	
T.V.E.8	115.713.42	112.125.19	3.077.17	115.202.36	0.00	1.142.484.56	770.279.11	372.205.45	140.868.04		
1.02.010											
1.02.010.0000											
I.C.S.0	4.220.00	3.380.00	840.00	4.220.00	0.00	14.319.60	4.980.00	9.339.60	6.050.00		

Parte A

CODICE	DESCRIZIONE	G E S T I O N E						D I				C O M P E T E N Z A				
		P R E V I S I O N I		V A R I A Z I O N I		D E F I N I T I V E		P A G A T E		R I M A S T E		T O T A L I		D I F F E R E N Z E		
		INIZIALI	IN AUMENTO	IN DIMINUZIONE	IN AUMENTO	IN DIMINUZIONE	7(4+5-6)	8	9(10-8)	10(8+9)	IN +	IN -	11(10-7)	12(7-10)		
		4	5(7-4)	6(4-7)	7(4-7)	7(4+5-6)	8	9(10-8)	10(8+9)	11(10-7)	12(7-10)					
1.02.010.1642	CORSI PERS.PARTICIP.SP.INDENTI VARI															
		1.000,00	0,00	0,00	1.000,00	0,00	1.000,00	0,00	1.000,00	0,00	1.000,00	0,00				
	Totale V.E. 10	12.000,00	7.012,10	7.912,50	11.099,60	1.600,00	6.250,00	7.850,00	3.249,60							
	Totale Categoria 2	4.570.020,66	1.940.670,42	1.025.517,36	5.485.173,72	3.239.784,13	175.641,51	3.415.425,64	9.683,29	2.079.431,37						
1.03	CATEGORIA 3 - ONERI PER IL PERSONALE IN QUIESCENZA															
1.03.001	VOCE ECONOMICA 1 - PENSIONI A CARICO DELL'ENTE															
1.03.001.0000	VOCE ECONOMICA 1 - PENSIONI A CARICO DELL'ENTE															
		10.800,00	0,00	0,00	10.800,00	10.751,00	0,00	10.751,00	49,00							
	PENSIONI CARICO DELL'ENTE															
		9.482,03	0,00	0,00	9.482,03	8.991,00	0,00	8.991,00	491,03							
	Totale V.E. 1	20.282,03	0,00	0,00	20.282,03	19.742,00	0,00	19.742,00	540,03							
	Totale Categoria 3	20.282,03	0,00	0,00	20.282,03	19.742,00	0,00	19.742,00	540,03							

Parte B

CAPITOLO CODICE	GESTIONE DEI RESIDUI PASSIVI					GESTIONE DI CASSA					TOTALE DEI RESIDUI PASSIVI AL TERMINE DELL'ESERCIZIO
	RESIDUI ALL'INIZIO DELL'ESERCIZIO	PAGATI	RIMASTI DA PAGARE	VARIAZIONI		TOTALI	PREVISIONI	PAGAMENTI	DIFFERENZE RISPETTO ALLE PREVISIONI		
				IN +	IN -				IN +	IN -	
13	14	15 (16 - 14)	16 (14 + 15)	17 (16 - 13)	18 (13 - 16)	19	20	21 (20 - 19)	22 (19 - 20)	23 (9 + 15)	
1.02.010.1642											
I.C.S.1642	0.00	0.00	0.00	0.00	0.00	1.000.00	0.00	1.000.00	1.000.00	1.000.00	
I.V.E.10	4.220.00	3.380.00	840.00	0.00	0.00	15.319.60	4.980.00	10.339.60	10.339.60	7.090.00	
I.Categoria.2	139.691.20	132.401.49	5.802.39	0.00	-1.487.32	8.549.221.97	3.372.187.62	54.239.84	1.231.276.19	181.443.90	
1.03											
1.03.001											
1.03.001.0000											
I.C.S.0	0.00	0.00	0.00	0.00	0.00	10.800.00	10.751.00	49.00	49.00	0.00	
1.03.001.0049											
I.C.S.49	0.00	0.00	0.00	0.00	0.00	9.482.01	8.991.00	491.01	491.01	0.00	
I.V.E.1	0.00	0.00	0.00	0.00	0.00	20.282.01	19.742.00	540.01	540.01	0.00	
I.Categoria.3	0.00	0.00	0.00	0.00	0.00	20.282.01	19.742.00	540.01	540.01	0.00	

Parte A

CODICE	DESCRIZIONE	G E S T I O N E						D I				C O M P E T E N Z A		
		INIZIALI	P R E V I S I O N I		DEFINITIVE	PAGATE	RIMASTE DA PAGARE	TOTALI IMPEGNATI	D I F F E R E N Z E R I S P E T T O A L L E P R E V I S I O N I					
			IN AUMENTO	IN DIMINUZIONE					IN +	IN -				
		4	5 (7-4)	6 (4-7)	7 (4+5-6)	8	9 (10-8)	10 (9+9)	11 (10-7)	12 (7-10)				
1.04	CATEGORIA 4 - SPESE PER L'ACQUISTO DI BENI DI CONSUMO E DI SERVIZI													
1.04.001	VOCE ECONOMICA 1 - FITTI PASSIVI ONERI LOCATIVI													
1.04.001.0000	VOCE ECONOMICA 1 - FITTI PASSIVI ONERI LOCATIVI													
		37.252,01	0,53	1.115,72	36.136,82	36.105,03	0,00	36.105,03					31,79	
1.04.001.0035	FITTI PASSIVI ONERI LOCATIVI													
		0,00	1.000,00	0,00	1.000,00	250,00	250,00	500,00					500,00	
1.04.001.0052	FITTI PASSIVI ONERI LOCATIVI													
		9.019,60	0,53	0,00	9.020,13	9.020,13	0,00	9.020,13					0,00	
1.04.001.1625	FITTI PASSIVI ONERI LOCATIVI													
		1.000,00	0,00	0,00	1.000,00	1.000,00	0,00	1.000,00					0,00	
1.04.001.1639	FITTI PASSIVI ONERI LOCATIVI													
		1.300,00	0,00	0,00	1.300,00	784,34	515,66	1.300,00					0,00	

Parte B

CAPITOLO CODICE	G E S T I O N E D E I R E S I D U I P A S S I V I					G E S T I O N E D I C A S S A					TOTALE DEI RESIDUI PASSIVI AL TERMINE DELL'ESERCIZIO 23 (9 + 15)	
	RESIDUI ALL'INIZIO DELL'ESERCIZIO 13	PAGATI 14	RIMASTI DA PAGARE 15 (16 - 14)	VARIAZIONI		TOTALI 16 (14 + 15)	PREVISIONI 19	PAGAMENTI 20	DIFFERENZE RISPETTO ALLE PREVISIONI			
				IN + 17 (16 - 13)	IN - 18 (13 - 16)				IN + 21 (20 - 19)	IN - 22 (19 - 20)		
1.04												
1.04.001												
1.04.001.0000												
I.C.S.0	208.79	208.79	0.00	0.00	208.79	0.00	36.345,61	36.313,82		31,78		0.00
1.04.001.0035												
I.C.S.35	0.00	0.00	0.00	0.00	0.00	0.00	500.00	250.00		250.00		250.00
1.04.001.0052												
I.C.S.52	0.00	0.00	0.00	0.00	0.00	0.00	9.020.11	9.020.11		0.00		0.00
1.04.001.1625												
I.C.S.1625	0.00	0.00	0.00	0.00	0.00	0.00	1.000.00	1.000.00		0.00		0.00
1.04.001.1639												
I.C.S.1639	0.00	0.00	0.00	0.00	0.00	0.00	1.300.00	784.34		515,66		515,66

Parte B

CAPITOLO CODICE	G E S T I O N E D E I R E S I D U I P A S S I V I				G E S T I O N E D I C A S S A				TOTALE DEI RESIDUI PASSIVI AL TERMINE DELL'ESERCIZIO 23 (9 + 15)		
	RESIDUI ALL'INIZIO DELL'ESERCIZIO	PAGATI	RIMASTI DA PAGARE	TOTALI	VARIAZIONI		PREVISIONI	PAGAMENTI		DIFFERENZE RISPETTO ALLE PREVISIONI	
					IN +	IN -				IN +	IN -
13	14	15 (16 - 14)	16 (14 + 15)	17 (16 - 13)	18 (13 - 16)	19	20	21 (20 - 19)	22 (19 - 20)	23 (9 + 15)	
1.04.001.1643											
I.C.S.1643	0.00	0.00	0.00	0.00	0.00	0.00	0.00	0.00	0.00	0.00	
1.04.001.1645											
I.C.S.1645	0.00	0.00	0.00	0.00	0.00	750.00	265.66		484.34	484.34	
T.M.E.1	208.79	208.79	0.00	208.79	0.00	48.915.74	47.633.95		1.281.79	1.281.00	
1.04.002											
1.04.002.0000											
I.C.S.0	848.15	848.15	0.00	848.15	0.00	1.00.938.85	96.930.20		4.008.15	1.885.14	
1.04.002.0035											
I.C.S.35	0.00	0.00	0.00	0.00	0.00	0.00	0.00	0.00	0.00	0.00	
1.04.002.0036											
I.C.S.36	0.00	0.00	0.00	0.00	0.00	879.80	615.82		263.98	0.00	

Parte A

CODICE	DESCRIZIONE	G E S T I O N E										C O M P E T E N Z A					
		I N I Z I A L I		V A R I A Z I O N I		D E F I N I T I V E		P A G A T E		R I M A S T E		T O T A L I		D I F F E R E N Z E			
		I N A U M E N T O		I N D I M I N U Z I O N E		7 (4+5-6)		8		9 (10-8)		10 (8+9)		R I S P E T T O A L L E			
		4	5 (7-4)	6 (4-7)	7 (4+5-6)	8	9 (10-8)	10 (8+9)	11 (10-7)	12 (7-10)							
1.04.002.0043	SP. ACQUA GAS EN. ELETR.																
		150,00	1.421,81	0,00	1.571,81	150,00	0,00	150,00	0,00	150,00	150,00					1.421,81	
1.04.002.0049	SPESE ACQUA GAS EN.ELETR.																
		2.300,00	39,32	0,00	2.339,32	2.339,32	0,00	2.339,32	0,00	2.339,32	2.339,32	0,00					0,00
1.04.002.0050	SPESE ACQUA GAS EN.ELETR.																
		7.000,00	1.600,00	0,00	8.600,00	7.312,19	0,00	8.600,00	1.264,38	8.576,57	8.576,57	23,43					
1.04.002.0051	SPESE ACQUA GAS EN.ELETR.																
		8.000,00	0,00	0,00	8.000,00	8.000,00	0,00	8.000,00	0,00	8.000,00	8.000,00	0,00					0,00
1.04.002.0057	SPESE PER ACQUA,GAS,ENERGIA ELETTRICA																
		0,00	7.372,45	0,00	7.372,45	669,41	0,00	7.372,45	530,59	1.200,00	1.200,00						6.172,45
1.04.002.0064	SP.ACQUA,GAS,ENERGIA ELETTRICA																
		0,00	1.400,00	0,00	1.400,00	1.400,00	0,00	1.400,00	0,00	1.400,00	1.400,00	0,00					0,00

Parte B

CAPITOLO CODICE	G E S T I O N E D E I R E S I D U I P A S S I V I					G E S T I O N E D I C A S S A					TOTALE DEI RESIDUI PASSIVI AL TERMINE DELL'ESERCIZIO 23 (9 + 15)		
	RESIDUI ALL'INIZIO DELL'ESERCIZIO 13	PAGATI 14	RIMASTI DA PAGARE 15 (16 - 14)	VARIAZIONI		TOTALI 16 (14 + 15)	PREVISIONI 19	PAGAMENTI 20	DIFFERENZE RISPETTO ALLE PREVISIONI				
				IN + 17 (16 - 13)	IN - 18 (13 - 16)				IN + 21 (20 - 19)	IN - 22 (19 - 20)			
1.04.002.0043													
I.C.S. 48	540,21	540,21	0,00	0,00	0,00	2.112,02	630,21	1.421,81					0,00
1.04.002.0049													
I.C.S. 49	0,00	0,00	0,00	0,00	0,00	2.119,32	2.119,32	0,00					0,00
1.04.002.0050													
I.C.S. 50	379,35	379,35	0,00	0,00	0,00	8.716,43	7.691,54	1.044,89					1.264,38
1.04.002.0051													
I.C.S. 51	0,00	0,00	0,00	0,00	0,00	8.000,00	8.000,00	0,00					0,00
1.04.002.0057													
I.C.S. 57	0,00	0,00	0,00	0,00	0,00	2.600,00	669,41	1.930,59					530,59
1.04.002.0064													
I.C.S. 64	0,00	0,00	0,00	0,00	0,00	1.400,00	1.400,00	0,00					0,00

Parte A

CODICE	C A P I T O L O	DESCRIZIONE	G E S T I O N E										D I			C O M P E T E N Z A				
			P R E V I S I O N I		V A R I A Z I O N I		D E F I N I T I V E		P A G A T E		R I M A S T E		T O T A L I		D I F F E R E N Z E		R I S P E T T O A L L E			
			I N I Z I A L I	I N A U M E N T O	I N D I M I N U Z I O N E	5 (7-4)	6 (4-7)	7 (4+5-6)	8	9 (10-8)	10 (8+9)	I N +	I N -	I N +		I N -				
														11 (10-7)	12 (7-10)					
1.04.002.0067		SPESE ACQUA GAS ENELETT.																		
			3.000,00	0,00	1.439,32	1.560,68	1.541,60	0,00	1.541,60	0,00	1.541,60	1.541,60	0,00	1.541,60	0,00	1.541,60	0,00	19,08		
1.04.002.0069		SPESE ACQUA GAS ENERGIA ELETTRICA																		
			5.000,00	0,00	0,00	5.000,00	5.000,00	0,00	5.000,00	0,00	5.000,00	5.000,00	0,00	5.000,00	0,00	5.000,00	0,00			
1.04.002.0071		SPESE PER ACQUA, GAS, ENERGIA ELETTRICA																		
			3.400,00	782,69	0,00	4.182,69	1.897,00	0,00	1.897,00	0,00	1.897,00	1.897,00	0,00	1.897,00	0,00	1.897,00	0,00	2.285,69		
1.04.002.0073		SPESE ACQUA GAS ENELETT.																		
			600,00	0,00	0,00	600,00	0,00	0,00	0,00	0,00	0,00	0,00	0,00	0,00	0,00	0,00	0,00	600,00		
1.04.002.0076		SPESE ACQUA GAS EN ELETTR.																		
			0,00	544,31	0,00	544,31	0,00	0,00	0,00	0,00	0,00	0,00	0,00	0,00	0,00	0,00	0,00	544,31		
1.04.002.0083		ACQUA GAS ENERGIA ELETTRICA																		
			3.328,19	0,00	0,00	3.328,19	2.500,00	828,19	2.500,00	828,19	3.328,19	3.328,19	0,00	3.328,19	0,00	3.328,19	0,00			

Parte B

CAPITOLO CODICE	G E S T I O N E D E I R E S I D U I P A S S I V I				G E S T I O N E D I C A S S A				TOTALE DEI RESIDUI PASSIVI AL TERMINE DELL'ESERCIZIO		
	RESIDUI ALL'INIZIO DELL'ESERCIZIO	PAGATI	RIMASTI DA PAGARE	TOTALI	VARIAZIONI		PREVISIONI	PAGAMENTI		DIFFERENZE RISPETTO ALLE PREVISIONI	
					IN +	IN -				IN +	IN -
13	14	15 (16 - 14)	16 (14 + 15)	17 (16 - 13)	18 (13 - 16)	19	20	21 (20 - 19)	22 (19 - 20)	23 (9 + 15)	
1.04.002.0067											
I.C.S. 67	0,00	0,00	0,00	0,00	0,00	1.560,68	1.541,60		19,08	0,00	
1.04.002.0069											
I.C.S. 68	0,00	0,00	0,00	0,00	0,00	5.000,00	5.000,00	0,00		0,00	
1.04.002.0071											
I.C.S. 71	0,00	0,00	0,00	0,00	0,00	2.482,69	1.897,00		585,69	0,00	
1.04.002.0073											
I.C.S. 73	334,33	334,33	0,00	334,33	0,00	934,33	334,33		600,00	0,00	
1.04.002.0076											
I.C.S. 76	0,00	0,00	0,00	0,00	0,00	544,31	0,00		544,31	0,00	
1.04.002.0083											
I.C.S. 83	0,00	0,00	0,00	0,00	0,00	2.500,00	2.500,00	0,00	0,00	628,19	

Parte B

CAPITOLO CODICE	G E S T I O N E D E I R E S I D U I P A S S I V I					G E S T I O N E D I C A S S A				TOTALE DEI RESIDUI PASSIVI AL TERMINE DELL'ESERCIZIO 23 (9 + 15)	
	RESIDUI ALL'INIZIO DELL'ESERCIZIO 13	PAGATI 14	RIMASTI DA PAGARE 15 (16 - 14)	TOTALI 16 (14 + 15)		PREVISIONI 19	PAGAMENTI 20	DIFFERENZE RISPETTO ALLE PREVISIONI			
				IN + 17 (16 - 13)	IN - 18 (13 - 16)			IN + 21 (20 - 19)	IN - 22 (19 - 20)		
1.04.002.0088											
I.C.S. 88	0.00	0.00	0.00	0.00	0.00	1.700.00	1.700.00	0.00	0.00		342.00
1.04.002.0089											
I.C.S. 89	0.00	0.00	0.00	0.00	0.00	2.750.00	2.750.00	0.00	0.00		0.00
1.04.002.0090											
I.C.S. 90	0.00	0.00	0.00	0.00	0.00	8.500.00	5.348.65		3.151.35		0.00
1.04.002.0163											
I.C.S. 163	0.00	0.00	0.00	0.00	0.00	1.000.00	947.18		52.82		0.00
1.04.002.1606											
I.C.S. 1606	0.00	0.00	0.00	0.00	0.00	1.300.00	1.000.00		300.00		0.00
1.04.002.1609											
I.C.S. 1609	0.00	0.00	0.00	0.00	0.00	400.00	400.00	0.00	0.00		0.00

Parte A

CODICE	DESCRIZIONE	G E S T I O N E				D I				C O M P E T E N Z A			
		INIZIALI	V A R I A Z I O N I		DEFINITIVE	PAGATE	RIMASTE DA PAGARE	TOTALI IMPEGNATI	D I F F E R E N Z E				
			IN AUMENTO	IN DIMINUZIONE					R I S P E T T O A L L E				
									5 (7 - 4)	6 (4 - 7)	IN +	IN -	
4	7 (4 + 5 - 6)	8	9 (10 - 8)	10 (8 + 9)	11 (10 - 7)	12 (7 - 10)							
1.04.002.1610	SP.ACQUA GAS ENERGIA ELETTRICA												
		2.667,00	2.000,00	0,00	4.667,00	501,80	0,00	501,80					4.165,20
1.04.002.1612	SP.ACQUA GAS ENERGIA ELETTRICA												
		6.142,48	3.383,00	0,00	9.525,48	6.649,88	270,00	6.919,88					2.605,60
1.04.002.1614	SP.ACQUA GAS ENERGIA ELETTRICA												
		3.000,00	0,00	0,00	3.000,00	3.000,00	0,00	3.000,00					0,00
1.04.002.1621	SP.ACQUA GAS ENERGIA ELETTRICA												
		2.500,00	1.200,00	0,00	3.700,00	3.242,92	0,00	3.242,92					457,08
1.04.002.1625	SPESE ACQUA GAS ENERGIA ELETTRICA												
		1.419,15	8.726,31	0,00	10.145,46	9.916,41	0,00	9.916,41					229,05
1.04.002.1632	SPESE ACQUA GAS ENERGIA ELETTRICA												
		4.000,00	900,00	0,00	4.900,00	2.900,00	0,00	2.900,00					2.000,00

Parte A

CODICE	DESCRIZIONE	G E S T I O N E										D I			C O M P E T E N Z A			
		I N I Z I A L I		P R E V I S I O N I				D E F I N I T I V E		P A G A T E		R I M A S T E		T O T A L I		D I F F E R E N Z E		
		I N A U M E N T O		I N D I M I N U Z I O N E		I N A U M E N T O		I N D I M I N U Z I O N E		I N A U M E N T O		I N D I M I N U Z I O N E		I N A U M E N T O		I N D I M I N U Z I O N E		
		4	5 (7-4)	6 (4-7)	6 (4-7)	7 (4+5-6)	8	9 (10-8)	10 (8+9)	11 (10-7)	12 (7-10)							
1.04.002.1633	SPESE ACQUA, GAS, ENERGIA ELETTRICA	4.000,00	1.200,00	0,00	0,00	5.200,00	3.200,00	0,00	3.200,00	0,00	0,00	3.200,00	2.000,00					
1.04.002.1634	SPESE ACQUA GAS ENERGIA ELETTRICA	0,00	1.602,00	0,00	0,00	1.602,00	1.602,00	0,00	1.602,00	0,00	0,00	1.602,00	0,00					
1.04.002.1635	SPESE PER ACQUA, GAS ED ENERGIA ELETTRICA	1.850,00	0,00	350,00	0,00	1.500,00	1.500,00	0,00	1.500,00	0,00	0,00	1.500,00	0,00					
1.04.002.1636	SPESE ACQUA, GAS, ENERGIA ELETTRICA	2.000,00	1.728,43	0,00	0,00	3.728,43	3.728,43	0,00	3.728,43	0,00	0,00	3.728,43	0,00					
1.04.002.1639	SPESE ACQUA GAS ENERGIA ELETTRICA	9.200,00	5.660,32	4.022,16	4.022,16	10.838,16	8.609,26	588,89	8.609,26	588,89	9.198,15	9.198,15	1.640,01					
1.04.002.1641	SPESE ACQUA, GAS, ENERGIA ELETTRICA	4.480,00	1.400,00	0,00	0,00	5.880,00	3.381,97	0,00	3.381,97	0,00	0,00	3.381,97	2.498,03					

Parte B

CAPITOLO CODICE	G E S T I O N E D E I R E S I D U I P A S S I V I					G E S T I O N E D I C A S S A					TOTALE DEI RESIDUI PASSIVI AL TERMINE DELL'ESERCIZIO 23 (9 + 15)	
	RESIDUI ALL'INIZIO DELL'ESERCIZIO 13	PAGATI 14	RIMASTI DA PAGARE 15 (16 - 14)	VARIAZIONI		TOTALI 16 (14 + 15)	PREVISIONI 19	PAGAMENTI 20	DIFFERENZE RISPETTO ALLE PREVISIONI			
				IN + 17 (16 - 13)	IN - 18 (13 - 16)				IN + 21 (20 - 19)	IN - 22 (19 - 20)		
1.04.002.1633												
I.C.S. 1633	0.00	0.00	0.00	0.00	0.00	0.00	3.200.00	3.200.00	0.00	0.00	0.00	0.00
1.04.002.1634												
I.C.S. 1634	0.00	0.00	0.00	0.00	0.00	0.00	1.602.00	1.602.00	0.00	0.00	0.00	0.00
1.04.002.1635												
I.C.S. 1635	0.00	0.00	0.00	0.00	0.00	0.00	1.500.00	1.500.00	0.00	0.00	0.00	0.00
1.04.002.1636												
I.C.S. 1636	0.00	0.00	0.00	0.00	0.00	0.00	3.728.43	3.728.43	0.00	0.00	0.00	0.00
1.04.002.1639												
I.C.S. 1639	1.47.94	1.47.94	0.00	0.00	1.47.94	0.00	10.986.10	8.757.20	2.228.90	0.00	588.89	0.00
1.04.002.1641												
I.C.S. 1641	0.00	0.00	0.00	0.00	0.00	0.00	3.640.00	3.181.97	258.03	0.00	0.00	0.00

Parte B

CAPITOLO CODICE	G E S T I O N E D E I R E S I D U I P A S S I V I				G E S T I O N E D I C A S S A				TOTALE DEI RESIDUI PASSIVI AL TERMINE DELL'ESERCIZIO		
	RESIDUI ALL'INIZIO DELL'ESERCIZIO	PAGATI	RIMASTI DA PAGARE	TOTALI	V A R I A Z I O N I		PREVISIONI	PAGAMENTI		D I F F E R E N Z E R I S P E T T O A L L E P R E V I S I O N I	
					IN +	IN -				IN +	IN -
13	14	15 (16 - 14)	16 (14 + 15)	17 (16 - 13)	18 (13 - 16)	19	20	21 (20 - 19)	22 (19 - 20)	23 (9 + 15)	
1.04.003.0000											
I.C.S. 0	15.844,31	15.844,31	15.844,31	0,00	0,00	91.608,86	78.805,18		12.803,68	9.586,76	
1.04.003.0035											
I.C.S. 35	0,00	0,00	0,00	0,00	0,00	0,00	0,00	0,00	0,00	0,00	
1.04.003.0043											
I.C.S. 43	0,00	0,00	0,00	0,00	0,00	150,00	150,00	0,00	0,00	0,00	
1.04.003.0049											
I.C.S. 49	1.698,40	1.698,40	1.698,40	0,00	0,00	22.605,90	15.720,51		6.885,39	6.490,62	
1.04.003.0050											
I.C.S. 50	0,00	0,00	0,00	0,00	0,00	7.300,00	5.282,13		2.017,87	1.363,19	
1.04.003.0051											
I.C.S. 51	0,00	0,00	0,00	0,00	0,00	1.183,20	1.183,20	0,00	0,00	0,00	

Parte B

CAPITOLO CODICE	G E S T I O N E D E I R E S I D U I P A S S I V I					G E S T I O N E D I C A S S A					TOTALE DEI RESIDUI PASSIVI AL TERMINE DELL'ESERCIZIO
	RESIDUI ALL'INIZIO DELL'ESERCIZIO	PAGATI	RIMASTI DA PAGARE	VARIAZIONI		TOTALI	PREVISIONI	PAGAMENTI	DIFFERENZE RISPETTO ALLE PREVISIONI		
				IN +	IN -				IN +	IN -	
13	14	15 (16 - 14)	16 (14 + 15)	17 (16 - 13)	18 (13 - 16)	19	20	21 (20 - 19)	22 (19 - 20)	23 (9 + 15)	
1.04.003.0057											
I.C.S. 57	0.00	0.00	0.00	0.00	0.00	2.500.00	0.00	0.00	2.500.00	1.372.45	
1.04.003.0069											
I.C.S. 69	0.00	0.00	0.00	0.00	0.00	7.000.00	7.000.00	0.00	0.00	0.00	
1.04.003.0071											
I.C.S. 71	0.00	0.00	0.00	0.00	0.00	1.700.00	1.700.00	0.00	0.00	0.00	
1.04.003.0083											
I.C.S. 83	0.00	0.00	0.00	0.00	0.00	2.400.00	2.400.00	0.00	0.00	502.40	
1.04.003.0086											
I.C.S. 86	0.00	0.00	0.00	0.00	0.00	1.700.00	1.700.00	0.00	0.00	1.602.40	
1.04.003.0089											
I.C.S. 89	0.00	0.00	0.00	0.00	0.00	2.000.00	2.000.00	0.00	0.00	0.00	

Parte B

CAPITOLO CODICE	G E S T I O N E D E I R E S I D U I P A S S I V I						G E S T I O N E D I C A S S A				TOTALE DEI RESIDUI PASSIVI AL TERMINE DELL'ESERCIZIO 23 (9 + 15)		
	RESIDUI ALL'INIZIO DELL'ESERCIZIO 13	PAGATI 14	RIMASTI DA PAGARE 15 (16 - 14)	VARIAZIONI		TOTALI 16 (14 + 15)	PREVISIONI 19	PAGAMENTI 20	DIFFERENZE RISPETTO ALLE PREVISIONI				
				IN + 17 (16 - 13)	IN - 18 (13 - 16)				IN + 21 (20 - 19)	IN - 22 (19 - 20)			
1.04.003.0090													
I.C.S. 1606	0.00	0.00	0.00	0.00	0.00	0.00	8.500.00	5.625.00	2.825.00	380.00			
1.04.003.1606													
I.C.S. 1608	0.00	0.00	0.00	0.00	0.00	0.00	4.133.65	2.823.00	1.310.65	0.00			
1.04.003.1609													
I.C.S. 1609	0.00	0.00	0.00	0.00	0.00	0.00	460.76	460.76	0.00	0.00			
1.04.003.1612													
I.C.S. 1612	0.00	0.00	0.00	0.00	0.00	0.00	5.582.80	4.082.80	2.500.00	1.082.80			
1.04.003.1614													
I.C.S. 1614	0.00	0.00	0.00	0.00	0.00	0.00	2.509.70	1.040.00	1.569.70	0.00			
1.04.003.1621													
I.C.S. 1621	0.00	0.00	0.00	0.00	0.00	0.00	3.200.00	2.500.00	700.00	224.00			

Parte A

CAPITOLO	DESCRIZIONE	GESTIONE						DI				COMPETENZA		
		INIZIALI	PREVISIONI		DEFINITIVE	SOMME IMPEGNATE		RIMASTE DA PAGARE	TOTALI IMPEGNATI	DIFFERENZE RISPETTO ALLE PREVISIONI				
			IN AUMENTO	IN DIMINUIZIONE		PAGATE	9 (10-8)			10 (8+9)	IN +	IN -		
		4	5 (7-4)	6 (4-7)	7 (4+5-6)	8	9 (10-8)	10 (8+9)	11 (10-7)	12 (7-10)				
1.04.003.1625	SPESE PER IL RISCALDAMENTO													
		2.323,00	1.577,15	924,54	2.975,61	1.988,61	0,00	1.988,61					987,00	
1.04.003.1630	SPESE PER IL RISCALDAMENTO													
		0,00	293,00	0,00	293,00	0,00	0,00	0,00					293,00	
1.04.003.1632	SPESE PER RISCALDAMENTO													
		4.000,00	900,00	0,00	4.900,00	2.226,00	300,00	2.526,00					2.374,00	
1.04.003.1633	SPESE PER RISCALDAMENTO													
		4.000,00	1.200,00	0,00	5.200,00	2.160,10	500,00	2.660,10					2.539,90	
1.04.003.1635	SPESE PER IL RISCALDAMENTO													
		400,00	0,00	400,00	0,00	0,00	0,00	0,00					0,00	
1.04.003.1639	SPESE PER IL RISCALDAMENTO													
		4.900,00	2.486,14	850,00	6.536,14	4.293,50	0,00	4.293,50					2.242,64	

Parte B

CAPITOLO CODICE	GESTIONE DEI RESIDUI PASSIVI					GESTIONE DI CASSA					TOTALE DEI RESIDUI PASSIVI AL TERMINE DELL'ESERCIZIO 23 (9 + 15)	
	RESIDUI ALL'INIZIO DELL'ESERCIZIO 13	PAGATI 14	RIMASTI DA PAGARE 15 (16 - 14)	VARIAZIONI		PREVISIONI 19	PAGAMENTI 20	DIFFERENZE RISPETTO ALLE PREVISIONI				
				IN + 17 (16 - 13)	IN - 18 (13 - 16)			IN + 21 (20 - 19)	IN - 22 (19 - 20)			
TOTALI 16 (14 + 15)	17 (16 - 13)	18 (13 - 16)	19	20	21 (20 - 19)	22 (19 - 20)	23 (9 + 15)					
1.04.003.1625												
I.C.S.1625	1.020,16	1.020,16	0,00	0,00	0,00	3.995,77	3.008,77	987,00	0,00			0,00
1.04.003.1630												
I.C.S.1630	0,00	0,00	0,00	0,00	0,00	293,00	0,00	293,00	0,00			0,00
1.04.003.1632												
I.C.S.1632	0,00	0,00	0,00	0,00	0,00	2.900,00	2.226,00	674,00	0,00			300,00
1.04.003.1633												
I.C.S.1633	0,00	0,00	0,00	0,00	0,00	3.200,00	2.160,10	1.039,90	0,00			500,00
1.04.003.1635												
I.C.S.1635	0,00	0,00	0,00	0,00	0,00	0,00	0,00	0,00	0,00			0,00
1.04.003.1639												
I.C.S.1639	0,00	0,00	0,00	0,00	0,00	6.536,14	4.293,50	2.242,64	0,00			0,00

Parte B

CAPITOLO CODICE	GESTIONE DEI RESIDUI PASSIVI						GESTIONE DI CASSA				TOTALE DEI RESIDUI PASSIVI AL TERMINE DELL'ESERCIZIO 23 (9 + 15)		
	RESIDUI ALL'INIZIO DELL'ESERCIZIO 13	PAGATI 14	RIMASTI DA PAGARE 15 (16 - 14)	VARIAZIONI		TOTALI 16 (14 + 15)	PREVISIONI 19	PAGAMENTI 20	DIFFERENZE RISPETTO ALLE PREVISIONI				
				IN + 17 (16 - 13)	IN - 18 (13 - 16)				IN + 21 (20 - 19)	IN - 22 (19 - 20)			
1.04.003.1641													
I.C.S. 1641	0,00	0,00	0,00	0,00	0,00	0,00	3.640,00	3.025,00	615,00				500,00
1.04.003.1643													
I.C.S. 1643	0,00	0,00	0,00	0,00	0,00	0,00	10.312,03	6.875,50	3.636,53				500,00
1.04.003.1645													
I.C.S. 1645	0,00	0,00	0,00	0,00	0,00	0,00	11.350,00	4.882,64	6.467,36				4.618,64
1.04.003.1647													
I.C.S. 1647	0,00	0,00	0,00	0,00	0,00	0,00	2.330,00	0,00	2.330,00				0,00
1.04.003.1648													
I.C.S. 1648	0,00	0,00	0,00	0,00	0,00	0,00	1.900,00	400,00	1.500,00				0,00
1.04.003.1649													
I.C.S. 1649	0,00	0,00	0,00	0,00	0,00	0,00	1.000,00	0,00	1.000,00				0,00

Parte B

CAPITOLO CODICE	GESTIONE DEI RESIDUI PASSIVI						GESTIONE DI CASSA				TOTALE DEI RESIDUI PASSIVI AL TERMINE DELL'ESERCIZIO
	RESIDUI ALL'INIZIO DELL'ESERCIZIO	PAGATI	RIMASTI DA PAGARE	VARIAZIONI		TOTALI	PREVISIONI	PAGAMENTI	DIFFERENZE RISPETTO ALLE PREVISIONI		
				IN +	IN -				IN +	IN -	
13	14	15 (16 - 14)	16 (14 + 15)	17 (16 - 13)	18 (13 - 16)	19	20	21 (20 - 19)	22 (19 - 20)	23 (9 + 15)	
1.04.003.1651											
I.C.S. 1651	0.00	0.00	0.00	0.00	0.00	1.500.00	0.00	1.500.00	1.500.00	0.00	
T.V.E. 3	18.562.87	18.562.87	0.00	0.00	0.00	214.591.85	159.394.09	55.197.76	30.462.79		
1.04.004											
1.04.004.0000											
I.C.S. 0	37.705.01	34.044.91	2.065.89	1.70	-1.595.91	125.826.46	69.001.13	56.825.11	48.970.25		
1.04.004.0049											
I.C.S. 49	0.00	0.00	0.00	0.00	0.00	1.500.00	1.495.95	4.05	0.00		
1.04.004.0050											
I.C.S. 50	0.00	0.00	0.00	0.00	0.00	5.235.00	5.754.40	0.50	0.00		
1.04.004.0064											
I.C.S. 64	0.00	0.00	0.00	0.00	0.00	500.00	900.00	0.00	0.00		

Parte A

CODICE	DESCRIZIONE	G E S T I O N E						D I				C O M P E T E N Z A			
		INIZIALI	P R E V I S I O N I			DEFINITIVE	PAGATE	RIMASTE DA PAGARE	TOTALI IMPEGNATI	D I F F E R E N Z E		IN +	IN -		
			IN AUMENTO	IN DIMINUZIONE	R I S P E T T O A L L E										
					5 (7-4)					6 (4-7)	7 (10-7)			11 (10-7)	
4	5 (7-4)	6 (4-7)	7 (4+5-6)	8	9 (10-8)	10 (8+9)	11 (10-7)	12 (7-10)							
1.04.004.0082	CAN. VARI (SPESE MAN.IMP.)	2.836,28	2.000,00	2.000,00	2.836,28	341,04	12,00	353,04				2.483,24			
1.04.004.0090	CANONI VARI														
1.04.004.1606	CANONI VARI PULIZ.LOCALI VIGIL.NOTTURNA	0,00	9.600,00	0,00	9.600,00	2.400,00	4.800,00	7.200,00				2.400,00			
1.04.004.1620	CANONI VARI,PUL.LOC.,VIG.NOTT.	3.300,00	0,00	0,00	3.300,00	691,40	0,00	691,40				2.608,60			
1.04.004.1623	CANONI VARI PUL.LOCALI VIG. NOTT.	0,00	2.400,00	0,00	2.400,00	2.400,00	0,00	2.400,00			0,00				
1.04.004.1625	CANONI VARI PUL.LOCALI VIG. NOTT.	1.400,00	0,00	1.000,00	400,00	400,00	0,00	400,00			0,00				

Parte B

CAPITOLO CODICE	GESTIONE DEI RESIDUI PASSIVI						GESTIONE DI CASSA				TOTALE DEI RESIDUI PASSIVI AL TERMINE DELL'ESERCIZIO 23 (9 + 15)		
	RESIDUI ALL'INIZIO DELL'ESERCIZIO 13	PAGATI 14	RIMASTI DA PAGARE 15 (16 - 14)	VARIAZIONI		TOTALI 16 (14 + 15)	PREVISIONI 19	PAGAMENTI 20	DIFFERENZE RISPETTO ALLE PREVISIONI				
				IN + 17 (16 - 13)	IN - 18 (13 - 16)				IN + 21 (20 - 19)	IN - 22 (19 - 20)			
1.04.004.0082													
I.C.S. 82	0,00	0,00	0,00	0,00	0,00	0,00	2.836,28	341,04			2.495,24		12,00
1.04.004.0090													
I.C.S. 90	388,29	0,00	0,00	0,00	-388,29	0,00	388,29	2.400,00		2.011,71			4.800,00
1.04.004.1606													
I.C.S. 1606	0,00	0,00	0,00	0,00	0,00	0,00	1.300,00	691,40			2.608,60		0,00
1.04.004.1620													
I.C.S. 1620	0,00	0,00	0,00	0,00	0,00	0,00	2.400,00	2.400,00		0,00			0,00
1.04.004.1623													
I.C.S. 1623	0,00	0,00	0,00	0,00	0,00	0,00	7.200,00	4.800,00			2.400,00		2.400,00
1.04.004.1625													
I.C.S. 1625	0,00	0,00	0,00	0,00	0,00	0,00	400,00	400,00		0,00			0,00

Parte A

CODICE	DESCRIZIONE	G E S T I O N E										D I			C O M P E T E N Z A			
		P R E V I S I O N I		V A R I A Z I O N I		D E F I N I T I V E		P A G A T E		R I M A S T E		T O T A L I		D I F F E R E N Z E		R I S P E T T O A L L E		
		I N A U M E N T O		I N D I M I N U Z I O N E		7 (4 + 5 - 6)		8		9 (10 - 8)		10 (8 + 9)		I N +		I N -		
		4	5 (7 - 4)	6 (4 - 7)	7 (4 + 5 - 6)	8	9 (10 - 8)	10 (8 + 9)	11 (10 - 7)	12 (7 - 10)								
1.04.004.1639	CANONI VARI,PULIZIA LOC., VIC.,NOTT.	0,00	4.800,00	0,00	4.800,00	0,00	4.800,00	0,00	4.800,00	0,00	4.800,00	0,00	0,00					
1.04.004.1643	CANONI VARI,PULIZIA LOC.,VIC.,NOTT.	0,00	7.200,00	0,00	7.200,00	0,00	7.200,00	0,00	7.200,00	0,00	7.200,00	0,00	0,00				7.200,00	
1.04.004.1645	CANONI VARI,PULIZIA LOC.,VIC.,NOTT.	0,00	6.800,00	0,00	6.800,00	0,00	6.800,00	0,00	6.800,00	1.755,30	6.555,30	0,00	0,00				244,70	
	Totale V.E. 4	93.651,28	52.364,90	5.206,15	140.810,03	63.739,21	55.871,67	119.610,88	21.199,15									
1.04.005	VOCE ECONOMICA 5 - PREMI ASS.RISCHI INC.FURTO																	
1.04.005.0000	VOCE ECONOMICA 5 - PREMI ASS.RISCHI INC.FURTO	47.200,00	1.000,00	9.200,00	39.000,00	38.595,39	0,00	38.595,39	0,00	0,00	38.595,39	0,00	0,00				404,61	
1.04.005.0049	PREMI ASS. RISCHI INC. FURTO	7.567,97	0,00	0,00	7.567,97	7.567,97	0,00	7.567,97	0,00	0,00	7.567,97	0,00	0,00				0,00	

Parte B

CAPITOLO CODICE	GESTIONE DEI RESIDUI PASSIVI					GESTIONE DI CASSA					TOTALE DEI RESIDUI PASSIVI AL TERMINE DELL'ESERCIZIO 23 (9 + 15)	
	RESIDUI ALL'INIZIO DELL'ESERCIZIO 13	PAGATI 14	RIMASTI DA PAGARE 15 (16 - 14)	VARIAZIONI		TOTALI 16 (14 + 15)	PREVISIONI 19	PAGAMENTI 20	DIFFERENZE RISPETTO ALLE PREVISIONI			
				IN + 17 (16 - 13)	IN - 18 (13 - 16)				IN + 21 (20 - 19)	IN - 22 (19 - 20)		
1.04.004.1639												
I.C.S. 1639	0,00	0,00	0,00	0,00	0,00	0,00	4.800,00	4.800,00	0,00	0,00	0,00	0,00
1.04.004.1643												
I.C.S. 1643	0,00	0,00	0,00	0,00	0,00	0,00	0,00	0,00	0,00	0,00	0,00	0,00
1.04.004.1645												
I.C.S. 1645	0,00	0,00	0,00	0,00	0,00	0,00	6.800,00	4.800,00	2.000,00	2.000,00	1.755,30	
T.M.E. 4	38.034,30	34.044,91	2.065,89	1,70	36.110,80	-1.985,20	1.621.06,03	97.784,12	64.321,91	64.321,91	57.937,56	
1.04.005												
1.04.005.0000												
I.C.S. 0	0,00	0,00	0,00	0,00	0,00	0,00	39.000,00	18.595,19	404,61	404,61	0,00	
1.04.005.0049												
I.C.S. 49	0,00	0,00	0,00	0,00	0,00	0,00	7.567,97	7.567,97	0,00	0,00	0,00	0,00

Parte A

CODICE	C A P I T O L O	DESCRIZIONE	G E S T I O N E						D I				C O M P E T E N Z A			
			INIZIALI		V A R I A Z I O N I		DEFINITIVE	PAGATE	RIMASTE DA PAGARE	TOTALI IMPEGNATI	DIFFERENZE RISPETTO ALLE PREVISIONI		IN -			
			IN AUMENTO	IN DIMINUZIONE	IN +	IN -										
			4	5 (7 - 4)	6 (4 - 7)	7 (4 + 5 - 6)	8	9 (10 - 8)	10 (8 + 9)	11 (10 - 7)	12 (7 - 10)					
1.04.005.0050		PREMI ASS. RISCHI INC.FURTO	23.455,00	0,00	2.000,00	21.455,00	21.289,82	0,00	21.289,82						165,18	
		Totale V.E. 5	78.222,97	1.000,00	11.200,00	68.022,97	67.453,18	0,00	67.453,18						569,79	
1.04.006		VOCE ECONOMICA 6 - SPESE POST.TELEG.TELEG.SPEDIZIONI SVINC.														
1.04.006.0000		VOCE ECONOMICA 6 - SPESE POST.TELEG.TELEG.SPEDIZIONI SVINC.														
			38.100,00	15.077,05	11.000,00	42.177,05	39.032,87	2.032,25	41.065,12						1.111,93	
1.04.006.0035		SP.POST.TELEG.TELEG.SPEDIZ.SV INCOLI														
			0,00	800,00	0,00	800,00	0,00	0,00	0,00						800,00	
1.04.006.0036		SPESE POSTALI,TELEG. TELEF. SPED. SVINC.														
			0,00	207,00	0,00	207,00	0,00	0,00	0,00						207,00	

Parte B

CAPITOLO CODICE	G E S T I O N E D E I R E S I D U I P A S S I V I					G E S T I O N E D I C A S S A					TOTALE DEI RESIDUI PASSIVI AL TERMINE DELL'ESERCIZIO 23 (9 + 15)	
	RESIDUI ALL'INIZIO DELL'ESERCIZIO 13	PAGATI 14	RIMASTI DA PAGARE 15 (16 - 14)	TOTALI 16 (14 + 15)	VARIAZIONI		PREVISIONI 19	PAGAMENTI 20	DIFFERENZE RISPETTO ALLE PREVISIONI			
					IN + 17 (16 - 13)	IN - 18 (13 - 16)			IN + 21 (20 - 19)	IN - 22 (19 - 20)		
1.04.006.0043												
I.C.S. 43	0,00	0,00	0,00	0,00	0,00	0,00	126,00	126,00	0,00	0,00	0,00	0,00
1.04.006.0049												
I.C.S. 49	0,00	0,00	0,00	0,00	0,00	0,00	200,00	200,13	0,13	0,00	0,00	0,00
1.04.006.0051												
I.C.S. 51	0,00	0,00	0,00	0,00	0,00	0,00	1.239,21	1.239,21	0,00	0,00	0,00	0,00
1.04.006.0057												
I.C.S. 57	0,00	0,00	0,00	0,00	0,00	0,00	1.000,00	0,00	0,00	1.000,00	0,00	0,00
1.04.006.0059												
I.C.S. 59	2.839,96	0,00	2.839,96	2.839,96	0,00	0,00	20.639,96	17.315,84	3.324,12	3.324,12	3.055,66	0,00
1.04.006.0064												
I.C.S. 64	0,00	0,00	0,00	0,00	0,00	0,00	1.000,00	258,50	0,00	741,50	0,00	0,00

Parte B

CAPITOLO CODICE	G E S T I O N E D E I R E S I D U I P A S S I V I					G E S T I O N E D I C A S S A					TOTALE DEI RESIDUI PASSIVI AL TERMINE DELL'ESERCIZIO 23 (9 + 15)	
	RESIDUI ALL'INIZIO DELL'ESERCIZIO 13	PAGATI 14	RIMASTI DA PAGARE 15 (16 - 14)	TOTALI 16 (14 + 15)		PREVISIONI 19	PAGAMENTI 20	DIFFERENZE RISPETTO ALLE PREVISIONI 22 (19 - 20)				
				IN + 17 (16 - 13)	IN - 18 (13 - 16)			IN + 21 (20 - 19)	IN - 22 (19 - 20)			
1.04.006.0065												
I.C.S.65	0,00	0,00	0,00	0,00	0,00	1.549,37	1.549,37	0,00	0,00			0,00
1.04.006.0067												
I.C.S.67	0,00	0,00	0,00	0,00	0,00	400,00	397,31					2,69
1.04.006.0070												
I.C.S.70	0,00	0,00	0,00	0,00	0,00	336,50	0,00					336,50
1.04.006.0071												
I.C.S.71	0,00	0,00	0,00	0,00	0,00	1.700,00	283,00					1.411,00
1.04.006.0073												
I.C.S.73	166,78	166,78	0,00	166,78	0,00	266,78	166,78					100,00

Parte A

CODICE	DESCRIZIONE	G E S T I O N E						D I				C O M P E T E N Z A		
		INIZIALI	P R E V I S I O N I			DEFINITIVE	S O M M E I M P E G N A T E		D I F F E R E N Z E R I S P E T T O A L L E P R E V I S I O N I		IN -			
			IN AUMENTO	V A R I A Z I O N I			P A G A T E	R I M A S T E D A P A G A R E	T O T A L I I M P E G N A T I	I N +				
				5 (7-4)	6 (4-7)							7 (4+5-6)	8	9 (10-8)
1.04.006.0082	SPESE POSTALI,TELEGRAF.TELEF.SPEDIZIONI SVINC.	1.300,00	1.000,00	550,00	1.750,00	131,20	8,40	139,60						1.610,40
1.04.006.0083	SPESE POSTALI TELEGRAFICHE TELEFONICHE SPEDIZIONI SVINCOLI	1.600,00	0,00	0,00	1.600,00	1.600,00	0,00	1.600,00				0,00		
1.04.006.0088	SPESE POSTALI TELEF.TELEG.SPED.SVINC.	2.500,00	0,00	0,00	2.500,00	1.000,00	0,00	1.000,00						1.500,00
1.04.006.0089	SPESE POST.TELEF.TELEG.SPED.SVINC.	250,00	0,00	0,00	250,00	250,00	0,00	250,00				0,00		
1.04.006.0090	SPESE POSTALI TELEF.TELEF.SPEDIZ.	10.000,00	3.500,00	2.500,00	11.000,00	1.077,57	0,00	1.077,57						9.922,43

Parte B

CAPITOLO CODICE	GESTIONE DEI RESIDUI PASSIVI						GESTIONE DI CASSA				TOTALE DEI RESIDUI PASSIVI AL TERMINE DELL'ESERCIZIO 23 (9 + 15)		
	RESIDUI ALL'INIZIO DELL'ESERCIZIO 13	PAGATI 14	RIMASTI DA PAGARE 15 (16 - 14)	VARIAZIONI		TOTALI 16 (14 + 15)	PREVISIONI 19	PAGAMENTI 20	DIFFERENZE RISPETTO ALLE PREVISIONI				
				IN + 17 (16 - 13)	IN - 18 (13 - 16)				IN + 21 (20 - 19)	IN - 22 (19 - 20)			
1.04.006.0082													
I.C.S. 82	0.00	0.00	0.00	0.00	0.00	0.00	1.250.00	131.20			1.618.80		R. 40
1.04.006.0083													
I.C.S. 83	0.00	0.00	0.00	0.00	0.00	0.00	1.600.00	1.600.00		0.00			0.00
1.04.006.0088													
I.C.S. 88	0.00	0.00	0.00	0.00	0.00	0.00	1.000.00	1.000.00		0.00			0.00
1.04.006.0089													
I.C.S. 89	0.00	0.00	0.00	0.00	0.00	0.00	250.00	250.00		0.00			0.00
1.04.006.0090													
I.C.S. 90	0.00	0.00	0.00	0.00	0.00	0.00	8.500.00	1.072.57			7.422.43		0.00

Parte A

CODICE	DESCRIZIONE	G E S T I O N E						D I				C O M P E T E N Z A			
		P R E V I S I O N I		V A R I A Z I O N I		D E F I N I T I V E	P A G A T E	R I M A S T E	T O T A L I	D I F F E R E N Z E		R I S P E T T O A L L E			
		I N I Z I A L I	I N A U M E N T O	I N D I M I N U Z I O N E	I N +					I N -	I N +	I N -			
						5 (7 - 4)	6 (4 - 7)	7 (4 + 5 - 6)	8				9 (10 - 8)	10 (8 + 9)	11 (10 - 7)
1.04.006.0163	SPESE POST.TELEG.TELEF.SPEDIZ.	0,00	1.000,00	0,00	1.000,00	0,00	301,00	670,82	971,82						28,18
1.04.006.1605	SP.POST.TELEGR.TELEF.SPEDIZ.SV INC.	0,00	0,00	0,00	0,00	0,00	0,00	0,00	0,00						0,00
1.04.006.1606	SP.POST.TELEGR.TELEF.SPEDIZ.SV INC.	1.900,00	0,00	0,00	1.900,00	1.900,00	1.025,75	625,75	1.651,50						248,50
1.04.006.1610	SP.POST.TELEGR.TELEF.SPEDIZ.SV INC.	1.134,00	0,00	621,95	512,05	512,05	0,00	79,58	79,58						432,47
1.04.006.1612	SP.POST.TELEGR.TELEF.SPEDIZ.SV INC.	4.999,34	2.750,00	1.983,00	5.766,34	5.766,34	3.158,78	476,50	3.635,28						2.131,06
1.04.006.1614	SP.POST.TELEGR.TELEF.SPEDIZ.SV INC.	510,00	500,00	0,00	1.010,00	1.010,00	420,00	0,00	420,00						590,00

Parte B

CAPITOLO CODICE	GESTIONE DEI RESIDUI PASSIVI					GESTIONE DI CASSA					TOTALE DEI RESIDUI PASSIVI AL TERMINE DELL'ESERCIZIO 23 (9 + 15)	
	RESIDUI ALL'INIZIO DELL'ESERCIZIO 13	PAGATI 14	RIMASTI DA PAGARE 15 (16 - 14)	VARIAZIONI		TOTALI 16 (14 + 15)	PREVISIONI 19	PAGAMENTI 20	DIFFERENZE RISPETTO ALLE PREVISIONI			
				IN + 17 (16 - 13)	IN - 18 (13 - 16)				IN + 21 (20 - 19)	IN - 22 (19 - 20)		
1.04.006.0163												
I.C.S. 1603	0,00	0,00	0,00	0,00	0,00	0,00	1.000,00	301,00	639,00			670,82
1.04.006.1605												
I.C.S. 1605	269,00	0,00	0,00	0,00	-269,00	0,00	269,00	0,00	269,00			0,00
1.04.006.1606												
I.C.S. 1606	0,00	0,00	0,00	0,00	0,00	0,00	1.900,00	1.025,75	874,25			625,75
1.04.006.1610												
I.C.S. 1610	0,00	0,00	0,00	0,00	0,00	0,00	512,05	0,00	512,05			79,58
1.04.006.1612												
I.C.S. 1612	0,00	0,00	0,00	0,00	0,00	0,00	5.666,34	3.158,78	2.507,56			476,50
1.04.006.1614												
I.C.S. 1614	0,00	0,00	0,00	0,00	0,00	0,00	1.010,00	420,00	590,00			0,00

Parte A

CODICE	DESCRIZIONE	G E S T I O N E					D I					C O M P E T E N Z A		
		INIZIALI	P R E V I S I O N I		DEFINITIVE	PAGATE	RIMASTE DA PAGARE	TOTALI IMPEGNATI	D I F F E R E N Z E R I S P E T T O A L L E P R E V I S I O N I					
			IN AUMENTO	IN DIMINUIZIONE					IN +	IN -				
		4	5 (7-4)	6 (4-7)	7 (4+5-6)	8	9 (10-8)	10 (8+9)	11 (10-7)	12 (7-10)				
1.04.006.1633	SP.POSTALI,TELEF.,SPEDIZIONI,S VINCOLI		4.000,00	900,00	0,00	4.900,00	273,50	60,00	333,50			4.566,50		
1.04.006.1639	SP.POST.,TELEF.,SPEDIZ.,SVINCO LI		4.000,00	1.200,00	0,00	5.200,00	738,54	0,00	738,54			4.461,46		
1.04.006.1641	SP.POSTALI,TELEFONICHE,SPEDIZI ONI, SVINCOLI		7.953,00	979,42	1.694,84	7.237,58	4.947,91	2.058,15	7.006,07			231,51		
1.04.006.1642	SP.POSTALI,TELEFONICHE,SPEDIZI ONI, SVINCOLI		4.480,00	1.400,00	0,00	5.880,00	274,50	0,00	274,50			5.605,50		
1.04.006.1643	SP.POSTALI,TELEFONICHE,SPEDIZI ONI, SVINCOLI		2.912,00	0,00	0,00	2.912,00	2.912,00	0,00	2.912,00		0,00			
			13.500,00	2.288,97	3.260,15	12.528,82	1.535,75	1.536,15	3.071,90			9.456,92		

Parte B

CAPITOLO CODICE	GESTIONE DEI RESIDUI PASSIVI					GESTIONE DI CASSA				TOTALE DEI RESIDUI PASSIVI AL TERMINE DELL'ESERCIZIO 23 (9 + 15)	
	RESIDUI ALL'INIZIO DELL'ESERCIZIO 13	PAGATI 14	RIMASTI DA PAGARE 15 (16 - 14)	VARIAZIONI		PREVISIONI 19	PAGAMENTI 20	DIFFERENZE RISPETTO ALLE PREVISIONI			
				TOTALI 16 (14 + 15)	IN + 17 (16 - 13)			IN - 18 (13 - 16)	IN + 21 (20 - 19)		IN - 22 (19 - 20)
I.C.S. 1632	0,00	0,00	0,00	0,00	0,00	2.900,00	274,50			2.625,50	60,00
1.04.006.1633											
I.C.S. 1633	0,00	0,00	0,00	0,00	0,00	3.200,00	738,54			2.461,46	0,00
1.04.006.1639											
I.C.S. 1639	0,00	0,00	0,00	0,00	0,00	7.237,58	4.947,91			2.289,67	2.058,15
1.04.006.1641											
I.C.S. 1641	0,00	0,00	0,00	0,00	0,00	3.640,00	274,50			3.365,50	0,00
1.04.006.1642											
I.C.S. 1642	0,00	0,00	0,00	0,00	0,00	2.912,00	2.912,00			0,00	0,00
1.04.006.1643											
I.C.S. 1643	1.059,46	1.059,46	0,00	0,00	1.059,46	8.848,43	2.585,21			6.263,22	1.536,15

Parte A

CODICE	DESCRIZIONE	G E S T I O N E						D I				C O M P E T E N Z A		
		INIZIALI	P R E V I S I O N I		DEFINITIVE	PAGATE	RIMASTE DA PAGARE	TOTALI IMPEGNATI	D I F F E R E N Z E R I S P E T T O A L L E P R E V I S I O N I					
			IN AUMENTO	IN DIMINUIZIONE					IN +	IN -				
4	5 (7 - 4)	6 (4 - 7)	7 (4 + 5 - 6)	8	9 (10 - 8)	10 (8 + 9)	11 (10 - 7)	12 (7 - 10)						
1.04.006.1644	SP.POSTALI,TELEFONICHE,SPEDIZI ONI, SVINCOLI	1.511,44	0,00	173,47	1.337,97	468,86	28,20	497,06			940,91			
1.04.006.1645	SP.POSTALI,TELEFONICHE,SPEDIZI ONI, SVINCOLI													
1.04.006.1647	SP.POSTALI,TELEFONICHE,SPEDIZI ONI, SVINCOLI	30.000,00	16.505,00	31.000,00	15.505,00	313,00		4.040,94			11.464,06			
1.04.006.1648	SP.POSTALI,TELEFONICHE,SPEDIZI ONI, SVINCOLI	0,00	500,00	0,00	500,00	0,00	251,50	251,50			248,50			
1.04.006.1649	SP.POSTALI,TELEFONICHE,SPEDIZI SVINCOLI	0,00	10.950,00	2.000,00	8.950,00	5.741,54	0,00	5.741,54			3.208,46			
1.04.006.1651	SP.POSTALI,TELEFONICHE,SPEDIZI ONI, SVINCOLI	0,00	1.800,00	0,00	1.800,00	0,00	0,00	0,00			1.800,00			

Parte A

CODICE	DESCRIZIONE	G E S T I O N E										D I				C O M P E T E N Z A			
		INIZIALI		P R E V I S I O N I				D E F I N I T I V E				P A G A T E		R I M A S T E		T O T A L I		D I F F E R E N Z E	
				I N A U M E N T O		I N D I M I N U Z I O N E						D A P A G A R E		I M P E G N A T I		R I S P E T T O A L L E			
		4	5 (7-4)	6 (4-7)	7 (4+5-6)	8	9 (10-8)	10 (8+9)	11 (10-7)	12 (7-10)	IN +	IN -							
		0,00	8.000,00	0,00	8.000,00	1.903,50	0,00	1.903,50	0,00	1.903,50	6.096,50								
	Totale V.E. 6	157.002,52	88.106,28	58.197,56	186.911,24	99.197,28	8.502,35	107.699,63			79.211,61								
1.04.007	VOCE ECONOMICA 7 - SPESE ACQUISTO PUBBL.FREQ.CON.S.																		
1.04.007.0000	VOCE ECONOMICA 7 - SPESE ACQUISTO PUBBL.FREQ.CON.S.																		
		4.260,00	1.533,84	1.760,00	4.033,84	3.804,09	150,00	3.954,09			79,75								
1.04.007.0050	SPESE ACQUISTO PUBBL.FREQ.CON.S.																		
		250,00	0,00	0,00	250,00	191,21	0,00	191,21			58,79								
1.04.007.0062	SPESE ACQUISTO PUBBL.FREQ.CON.S.																		
		0,00	1.000,00	0,00	1.000,00	0,00	0,00	0,00			1.000,00								
1.04.007.0082	SPESE ACQUISTO PUBLIC.FREQ.CONSULT.																		
		928,00	0,00	0,00	928,00	0,00	0,00	0,00			928,00						928,00		

Parte B

CAPITOLO CODICE	GESTIONE DEI RESIDUI PASSIVI					GESTIONE DI CASSA					TOTALE DEI RESIDUI PASSIVI AL TERMINE DELL'ESERCIZIO 23 (9 + 15)
	RESIDUI ALL'INIZIO DELL'ESERCIZIO	PAGATI	RIMASTI DA PAGARE	VARIAZIONI		TOTALI	PREVISIONI	PAGAMENTI	DIFFERENZE RISPETTO ALLE PREVISIONI		
				IN +	IN -				IN +	IN -	
13	14	15 (16 - 14)	16 (14 + 15)	17 (16 - 13)	18 (13 - 16)	19	20	21 (20 - 19)	22 (19 - 20)	23 (9 + 15)	
I.C.S.1651	0.00	0.00	0.00	0.00	0.00	2.300.00	1.903.50		396.50	0.00	
I.V.E.6	7.815.57	4.698.95	2.839.96	0.00	-226.66	163.268.29	103.896.23		59.872.06	11.342.31	
1.04.007											
1.04.007.0000											
I.C.S.0	93.00	93.00	0.00	0.00	0.00	4.126.84	3.892.09		223.75	150.00	
1.04.007.0050											
I.C.S.50	0.00	0.00	0.00	0.00	0.00	250.00	191.21		58.79	0.00	
1.04.007.0062											
I.C.S.62	0.00	0.00	0.00	0.00	0.00	1.000.00	0.00		1.000.00	0.00	
1.04.007.0082											
I.C.S.82	72.00	0.00	72.00	0.00	0.00	1.000.00	0.00		1.000.00	72.00	

Parte B

CAPITOLO CODICE	G E S T I O N E D E I R E S I D U I P A S S I V I					G E S T I O N E D I C A S S A				TOTALE DEI RESIDUI PASSIVI AL TERMINE DELL'ESERCIZIO 23 (9 + 15)	
	RESIDUI ALL'INIZIO DELL'ESERCIZIO	PAGATI	RIMASTI DA PAGARE	VARIAZIONI		TOTALI	PREVISIONI	PAGAMENTI	DIFFERENZE RISPETTO ALLE PREVISIONI		
				IN +	IN -				IN +		IN -
13	14	15 (16 - 14)	16 (14 + 15)	17 (16 - 13)	18 (13 - 16)	19	20	21 (20 - 19)	22 (19 - 20)		
1.04.007.1605											
I.C.S. 1605	60.72	0.00	60.72	0.00	0.00	60.72	0.00	60.72	60.72	60.72	60.72
1.04.007.1606											
I.C.S. 1606	0.00	0.00	0.00	0.00	0.00	1.746.85	0.00	0.00	1.746.85	1.746.85	0.00
1.04.007.1614											
I.C.S. 1614	0.00	0.00	0.00	0.00	0.00	500.00	0.00	0.00	500.00	500.00	0.00
1.04.007.1626											
I.C.S. 1626	0.00	0.00	0.00	0.00	0.00	209.41	195.00	14.41	14.41	14.41	0.00
1.04.007.1638											
I.C.S. 1638	0.00	0.00	0.00	0.00	0.00	1.000.00	0.00	0.00	1.000.00	1.000.00	0.00
1.04.007.1639											
I.C.S. 1639	222.00	222.00	0.00	0.00	0.00	972.00	222.00	222.00	750.00	750.00	0.00

Parte A

CODICE	DESCRIZIONE	G E S T I O N E						D I				C O M P E T E N Z A		
		P R E V I S I O N I		V A R I A Z I O N I		DEFINITIVE	PAGATE	RIMASTE DA PAGARE	TOTALI IMPEGNATI	DIFFERENZE RISPETTO ALLE PREVISIONI		IN - IN -		
		INIZIALI	IN AUMENTO	IN DIMINUZIONE	IN +					IN -				
		4	5 (7 - 4)	6 (4 - 7)	7 (4 + 5 - 6)	8	9 (10 - 8)	10 (8 + 9)	11 (10 - 7)	12 (7 - 10)				
1.04.007.1643	SP.ACO.PUBBL.FREQ.CONSUULTAZION E	1.700,00	0,00	0,00	1.700,00	0,00	0,00	0,00	0,00		1.700,00			
1.04.007.1645	SP. PUBBL.FREQ.CONSUULTAZIONE													
1.04.007.1647	SP. PER PUBBL.FREQ. CONSULTAZIONE	0,00	500,00	0,00	500,00	0,00	0,00	0,00	0,00		500,00			
	Totale V.E. 7	12.544,26	3.533,84	2.960,00	13.118,10	4.190,30	150,00	4.340,30			8.777,80			
1.04.008	VOCE ECONOMICA 8 - SPESE STAMPA ANNALI MON. BOLL.													
1.04.008.0000	VOCE ECONOMICA 8 - SPESE STAMPA ANNALI MON. BOLL.	8.266,48	13.000,00	4.950,00	16.316,48	428,00	14.534,41	14.962,41			1.354,07			
1.04.008.0043	SPESE STAMPE ANNALI MON.BOLL.													
		5.000,00	0,00	0,00	5.000,00	276,00	0,00	276,00			4.724,00			

Parte B

CAPITOLO CODICE	GESTIONE DEI RESIDUI PASSIVI						GESTIONE DI CASSA				TOTALE DEI RESIDUI PASSIVI AL TERMINE DELL'ESERCIZIO 23 (9 + 15)		
	RESIDUI ALL'INIZIO DELL'ESERCIZIO 13	PAGATI 14	RIMASTI DA PAGARE 15 (16 - 14)	VARIAZIONI		TOTALI 16 (14 + 15)	PREVISIONI 19	PAGAMENTI 20	DIFFERENZE RISPETTO ALLE PREVISIONI				
				IN + 17 (16 - 13)	IN - 18 (13 - 16)				IN + 21 (20 - 19)	IN - 22 (19 - 20)			
1.04.007.1643													
I.C.S.1643	0.00	0.00	0.00	0.00	0.00	0.00	1.200.00	0.00	0.00	1.200.00	0.00	0.00	0.00
1.04.007.1645													
I.C.S.1645	0.00	0.00	0.00	0.00	0.00	0.00	375.00	0.00	0.00	375.00	0.00	0.00	0.00
1.04.007.1647													
I.C.S.1647	0.00	0.00	0.00	0.00	0.00	0.00	275.00	0.00	0.00	275.00	0.00	0.00	0.00
T.I.V.E.7	447.72	315.00	132.72	0.00	447.72	0.00	12.715.82	4.505.30	8.210.52	282.72			
1.04.008													
1.04.008.0000													
I.C.S.0	8.363.57	7.026.50	727.75	0.00	7.754.25	-609.42	24.680.15	7.454.50	17.225.65	15.262.15			
1.04.008.0043													
I.C.S.43	0.00	0.00	0.00	0.00	0.00	0.00	5.000.00	276.00	4.724.00	0.00			0.00

Parte A

CAPITOLO	DESCRIZIONE	GESTIONE						DI				COMPETENZA			
		PREVISIONI		VARIAZIONI		DEFINITIVE	PAGATE	RIMASTE DA PAGARE	TOTALI IMPEGNATI	DIFFERENZE RISPETTO ALLE PREVISIONI		IN +	IN -		
		INIZIALI	IN AUMENTO	IN DIMINUZIONE	7 (4+5-6)					8	9 (10-8)			10 (8+9)	11 (10-7)
CODICE	4	5 (7-4)	6 (4-7)	7 (4+5-6)	8	9 (10-8)	10 (8+9)	11 (10-7)	12 (7-10)						
1.04.008.1626	SP.STAMPA ANNALI MONOGR.BOLL.	12.394,97	0,00	0,00	12.394,97	0,00	12.376,00	12.376,00					18,97		
1.04.008.1629	SP.STAMPA ANNALI, MONOGR., BOLL., ECC.	5.439,33	2.500,00	0,00	7.939,33	6.473,04	0,00	6.473,04					1.466,29		
1.04.008.1638	SP.STAMPA ANNALI MON. BOLL.	1.200,00	0,00	0,00	1.200,00	0,00	0,00	0,00					1.200,00		
1.04.008.1639	SP.STAMPA ANNALI MON. BOLL.	6.950,00	0,00	904,24	6.045,76	0,00	1.631,85	1.631,85					4.413,91		
1.04.008.1644	SP. STAMPA ANNALI MON. BOLL.	7.461,20	0,00	0,00	7.461,20	7.421,50	0,00	7.421,50					39,70		
	Totale V.E. 8	71.856,32	21.300,00	9.254,24	83.902,08	20.703,84	44.682,00	65.385,84					18.516,24		

Parte B

CAPITOLO CODICE	GESTIONE DEI RESIDUI PASSIVI				GESTIONE DI CASSA				TOTALE DEI RESIDUI PASSIVI AL TERMINE DELL'ESERCIZIO 23 (9 + 15)		
	RESIDUI ALL'INIZIO DELL'ESERCIZIO	PAGATI	RIMASTI DA PAGARE	TOTALI	VARIAZIONI		PREVISIONI	PAGAMENTI		DIFFERENZE RISPETTO ALLE PREVISIONI	
					IN +	IN -				IN +	IN -
13	14	15 (16 - 14)	16 (14 + 15)	17 (16 - 13)	18 (13 - 16)	19	20	21 (20 - 19)	22 (19 - 20)	23 (9 + 15)	
1.04.008.1626											
I.C.S. 1626	0,00	0,00	0,00	0,00	0,00	12.394,97	0,00	0,00	12.394,97	12.376,00	
1.04.008.1629											
I.C.S. 1629	0,00	0,00	0,00	0,00	0,00	7.939,33	6.471,04	0,00	1.468,29	0,00	
1.04.008.1638											
I.C.S. 1638	0,00	0,00	0,00	0,00	0,00	1.200,00	0,00	0,00	1.200,00	0,00	
1.04.008.1639											
I.C.S. 1639	682,24	682,24	0,00	682,24	0,00	6.728,00	682,24	0,00	6.045,76	1.631,85	
1.04.008.1644											
I.C.S. 1644	0,00	0,00	0,00	0,00	0,00	7.461,20	7.421,50	0,00	39,70	0,00	
I.V.E. 8	14.404,55	7.708,74	6.086,39	13.795,13	0,00	97.806,63	28.412,58	0,00	69.394,05	50.768,39	

Parte B

CAPITOLO CODICE	GESTIONE DEI RESIDUI PASSIVI					GESTIONE DI CASSA					TOTALE DEI RESIDUI PASSIVI AL TERMINE DELL'ESERCIZIO 23 (9 + 15)	
	RESIDUI ALL'INIZIO DELL'ESERCIZIO 13	PAGATI 14	RIMASTI DA PAGARE 15 (16 - 14)	VARIAZIONI		PREVISIONI 19	PAGAMENTI 20	DIFFERENZE RISPETTO ALLE PREVISIONI				
				IN + 17 (16 - 13)	IN - 18 (13 - 16)			IN + 21 (20 - 19)	IN - 22 (19 - 20)			
TOTALI 16 (14 + 15)	0,00	0,00	0,00	0,00	0,00	0,00	0,00	0,00	0,00			
1.04.009												
1.04.009.0000												
I.C.S.0	3.624,17	2.648,79	0,00	0,00	-975,38	50.538,08	39.510,62	11.007,46				8.497,09
1.04.009.0035												
I.C.S.35	0,00	0,00	0,00	0,00	0,00	100,00	100,00	0,00				0,00
1.04.009.0036												
I.C.S.36	0,00	0,00	0,00	0,00	0,00	33,33	0,00	33,33				0,00
1.04.009.0050												
I.C.S.50	47,98	47,98	0,00	0,00	0,00	2.145,18	2.019,57	125,61				128,22
1.04.009.0051												
I.C.S.51	0,00	0,00	0,00	0,00	0,00	1.428,56	1.428,56	0,00				0,00
1.04.009.0057												
I.C.S.57	0,00	0,00	0,00	0,00	0,00	1.100,00	0,00	1.100,00				0,00

Parte B

CAPITOLO CODICE	G E S T I O N E D E I R E S I D U I P A S S I V I					G E S T I O N E D I C A S S A				TOTALE DEI RESIDUI PASSIVI AL TERMINE DELL'ESERCIZIO 23 (9 + 15)	
	RESIDUI ALL'INIZIO DELL'ESERCIZIO	PAGATI	RIMASTI DA PAGARE	VARIAZIONI		TOTALI	PREVISIONI	PAGAMENTI	DIFFERENZE RISPETTO ALLE PREVISIONI		
				IN +	IN -				IN +		IN -
13	14	15 (16 - 14)	16 (14 + 15)	17 (16 - 13)	18 (13 - 16)	19	20	21 (20 - 19)	22 (19 - 20)	23 (9 + 15)	
1.04.009.0069											
I.C.S. 68	0.00	0.00	0.00	0.00	0.00	1.500.00	1.500.00	0.00	0.00	0.00	
1.04.009.0071											
I.C.S. 71	0.00	0.00	0.00	0.00	0.00	1.700.00	501.40	1.198.60	1.198.60	81.65	
1.04.009.0073											
I.C.S. 73	99.54	99.54	0.00	0.00	0.00	119.54	99.54	20.00	20.00	0.00	
1.04.009.0074											
I.C.S. 74	318.02	198.71	0.00	0.00	-119.29	271.69	198.71	72.96	72.96	0.00	
1.04.009.0076											
I.C.S. 76	128.69	128.69	0.00	0.00	0.00	335.27	335.27	0.00	0.00	0.00	
1.04.009.0082											
I.C.S. 82	0.00	0.00	0.00	0.00	0.00	600.00	0.00	600.00	600.00	0.00	

Parte A

CAPITOLO	DESCRIZIONE	GESTIONE						DI			COMPETENZA								
		INIZIALI	PREVISIONI		DEFINITIVE	PAGATE	RIMASTE DA PAGARE	TOTALI	DIFFERENZE RISPETTO ALLE PREVISIONI										
			IN AUMENTO	IN DIMINUZIONE					IN +	IN -									
											5 (7-4)	6 (4-7)	7 (4+5-6)	8	9 (10-8)	10 (8+9)	11 (10-7)	12 (7-10)	
1.04.009.0083	SPESE PER L'ACQUISTO MATERIALE CONSUMO ECONOMATO																		
		1.600,00	0,00	0,00	1.600,00	0,00	1.600,00	0,00	1.600,00	0,00	1.600,00	0,00							
1.04.009.0088	SPESE ACQ.MATER.CONSECON.																		
		1.594,16	0,00	0,00	1.594,16	0,00	700,00	0,00	700,00	0,00	700,00	894,16							
1.04.009.0090	SPESE ACQ.MATER.CONSECON.																		
		10.000,00	3.500,00	2.500,00	11.000,00	203,34	1.321,94	1.525,28	1.525,28	9.474,72									
1.04.009.0163	SPESE PER L'ACQUISTO DI MATERIALE ECONOMATO																		
		0,00	0,00	0,00	0,00	0,00	0,00	0,00	0,00	0,00	0,00	0,00							
1.04.009.1605	SP.MAT.CONSECONOMATO																		
		0,00	0,00	0,00	0,00	0,00	0,00	0,00	0,00	0,00	0,00	0,00							
1.04.009.1606	SP.MAT.CONSECONOMATO																		
		1.082,86	0,00	0,00	1.082,86	182,86	182,86	0,00	182,86	0,00	182,86	900,00							

Parte A

CODICE	CAPITOLO DESCRIZIONE	GESTIONE						DI				COMPETENZA			
		INIZIALI 4	PREVISIONI		DEFINITIVE 7(4+5-6)	PAGATE 8	RIMASTE DA PAGARE 9(10-8)	TOTALI IMPEGNATI 10(8+9)	DIFFERENZE RISPETTO ALLE PREVISIONI		IN - 12(7-10)				
			IN AUMENTO 5(7-4)	IN DIMINUZIONE 6(4-7)					IN + 11(10-7)	IN - 12(7-10)					
												IN AUMENTO	IN DIMINUZIONE	IN +	IN -
1.04.009.1610	SP.MAT.CONSECONOMATO	11.000,00	0,00	2.236,65	8.763,35	49,00	240,43	289,43						8.473,92	
1.04.009.1612	SP.MAT.CONSECONOMATO														
1.04.009.1614	SP.MAT.CONSECONOMATO	2.111,62	800,00	0,00	2.911,62	1.733,45	200,00	1.933,45						978,17	
1.04.009.1621	SP.MAT.CONSECONOMATO	1.263,76	500,00	0,00	1.763,76	879,50	0,00	879,50						884,26	
1.04.009.1622	SPESE ACQ.MATER.CONSECON.	2.300,00	1.299,56	0,00	3.599,56	834,26	200,00	1.034,26						2.565,30	
1.04.009.1625	SPESE ACQ.MATER.CONSUMO ECONOMATO	0,00	2.912,00	0,00	2.912,00	0,00	0,00	0,00						2.912,00	
		3.866,30	285,33	2.000,00	2.151,63	1.564,27	0,00	1.564,27						587,36	

Parte B

CAPITOLO CODICE	GESTIONE DEI RESIDUI PASSIVI					GESTIONE DI CASSA					TOTALE DEI RESIDUI PASSIVI AL TERMINE DELL'ESERCIZIO
	RESIDUI ALL'INIZIO DELL'ESERCIZIO	PAGATI	RIMASTI DA PAGARE	VARIAZIONI		TOTALI	PREVISIONI	PAGAMENTI	DIFFERENZE RISPETTO ALLE PREVISIONI		
				IN +	IN -				IN +	IN -	
13	14	15 (16 - 14)	16 (14 + 15)	17 (16 - 13)	18 (13 - 16)	19	20	21 (20 - 19)	22 (19 - 20)	23 (9 + 15)	
1.04.009.1610											
I.C.S.1610	2.779,31	2.779,31	0,00	0,00	0,00	11.542,66	2.828,31		8.714,35	240,43	
1.04.009.1612											
I.C.S.1612	0,00	0,00	0,00	0,00	0,00	2.851,62	1.731,45		1.118,17	200,00	
1.04.009.1614											
I.C.S.1614	0,00	0,00	0,00	0,00	0,00	1.763,76	874,50		889,26	0,00	
1.04.009.1621											
I.C.S.1621	0,00	0,00	0,00	0,00	0,00	3.599,56	834,26		2.765,30	200,00	
1.04.009.1622											
I.C.S.1622	0,00	0,00	0,00	0,00	0,00	0,00	0,00	0,00	0,00	0,00	
1.04.009.1625											
I.C.S.1625	1.921,48	1.921,48	0,00	0,00	0,00	4.073,11	3.485,75		587,36	0,00	

Parte B

CAPITOLO CODICE	GESTIONE DEI RESIDUI PASSIVI					GESTIONE DI CASSA					TOTALE DEI RESIDUI PASSIVI AL TERMINE DELL'ESERCIZIO 23 (9 + 15)		
	RESIDUI ALL'INIZIO DELL'ESERCIZIO 13	PAGATI 14	RIMASTI DA PAGARE 15 (16 - 14)	VARIAZIONI		TOTALI 16 (14 + 15)	PREVISIONI 19	PAGAMENTI 20	DIFFERENZE RISPETTO ALLE PREVISIONI				
				IN + 17 (16 - 13)	IN - 18 (13 - 16)				IN + 21 (20 - 19)	IN - 22 (19 - 20)			
1.04.009.1632													
I.C.S.1632	0.00	0.00	0.00	0.00	0.00	0.00	2.500.00	439.89			2.460.11		0.00
1.04.009.1633													
I.C.S.1633	0.00	0.00	0.00	0.00	0.00	0.00	3.200.00	184.00			3.006.00		0.00
1.04.009.1639													
I.C.S.1639	0.00	0.00	0.00	0.00	0.00	0.00	6.093.65	2.887.59			3.212.06		231.15
1.04.009.1641													
I.C.S.1641	0.00	0.00	0.00	0.00	0.00	0.00	3.640.00	325.02			3.314.98		0.00
1.04.009.1643													
I.C.S.1643	0.00	0.00	0.00	0.00	0.00	0.00	6.120.00	859.64			5.260.36		81.00
1.04.009.1645													
I.C.S.1645	0.00	0.00	0.00	0.00	0.00	0.00	11.015.80	1.636.15			9.379.65		2.457.74

Parte A

CODICE	C A P I T O L O DESCRIZIONE	G E S T I O N E						D I				C O M P E T E N Z A		
		INIZIALI 4	P R E V I S I O N I		DEFINITIVE 7 (4+5-6)	P A G A T E 8	RIMASTE DA PAGARE 9 (10-8)	TOTALI IMPEGNATI 10 (8+9)	D I F F E R E N Z E R I S P E T T O A L L E P R E V I S I O N I					
			IN AUMENTO 5 (7-4)	IN DIMINUZIONE 6 (4-7)					IN + 11 (10-7)	IN - 12 (7-10)				
1.04.009.1647	SP.ACQ.MATER.CONSECONOMATO	0,00	1.500,00	0,00	1.500,00	0,00	0,00						1.500,00	
1.04.009.1648	SP.ACQ.MATER.CONSECONOMATO													
1.04.009.1649	SP.MATER.CONSECONOMATO	0,00	4.150,00	1.500,00	2.650,00	223,44	350,57	574,01					2.075,99	
1.04.009.1651	SP.ACQ.MATERIALE CONSECONOMATO	0,00	1.200,00	0,00	1.200,00	0,00	0,00						1.200,00	
	Totale V.E. 9	108.125,28	57.184,77	15.999,58	149.310,47	58.000,97	12.671,39	70.672,36					78.638,11	
1.04.010	VOCE ECONOMICA 10 - SPESE MATERIALE CONSUMO CARATT.TECNICHE													
1.04.010.0000	VOCE ECONOMICA 10 - SPESE MATERIALE CONSUMO CARATT.TECNICHE	55.467,69	16.794,81	7.257,94	65.004,56	44.236,91	14.948,34	59.185,25					5.819,31	

Parte B

CAPITOLO CODICE	GESTIONE DEI RESIDUI PASSIVI					GESTIONE DI CASSA				TOTALE DEI RESIDUI PASSIVI AL TERMINE DELL'ESERCIZIO	
	RESIDUI ALL'INIZIO DELL'ESERCIZIO	PAGATI	RIMASTI DA PAGARE	VARIAZIONI		TOTALI	PREVISIONI	PAGAMENTI	DIFFERENZE RISPETTO ALLE PREVISIONI		
				IN +	IN -				IN +		IN -
	13	14	15 (16 - 14)	16 (14 + 15)	17 (16 - 13)	18 (13 - 16)	19	20	21 (20 - 19)	22 (19 - 20)	23 (9 + 15)
1.04.009.1647											
I.C.S. 1647	0,00	0,00	0,00	0,00	0,00	0,00	1.000,00	0,00	0,00	1.000,00	0,00
1.04.009.1648											
I.C.S. 1648	0,00	0,00	0,00	0,00	0,00	0,00	1.450,00	223,44		1.226,56	350,52
1.04.009.1649											
I.C.S. 1649	0,00	0,00	0,00	0,00	0,00	0,00	500,00	0,00	0,00	500,00	0,00
1.04.009.1651											
I.C.S. 1651	0,00	0,00	0,00	0,00	0,00	0,00	1.000,00	0,00	0,00	1.000,00	0,00
T.M.E. 9	9.724,01	8.098,22	0,00	8.098,22	0,00	-1.625,79	133.195,49	56.039,19		63.096,30	12.671,39
1.04.010											
1.04.010.0000											
I.C.S. 0	13.000,67	4.803,93	3.689,30	8.493,21	0,00	-9.507,44	78.005,21	49.040,84		28.964,39	18.637,64

Parte A

CODICE	DESCRIZIONE	G E S T I O N E										D I				C O M P E T E N Z A			
		INIZIALI		V A R I A Z I O N I		D E F I N I T I V E		P A G A T E		R I M A S T E		T O T A L I		D I F F E R E N Z E		R I S P E T T O A L L E			
		IN AUMENTO		IN DIMINUZIONE		7 (4+5-6)		8		9 (10-8)		10 (8+9)		11 (10-7)		IN +		IN -	
		4	5 (7-4)	6 (4-7)		7 (4+5-6)	8	9 (10-8)	10 (8+9)	11 (10-7)	12 (7-10)								
1.04.010.0035	SP.ACQ.MAT.CONS.CARATT.TECNICO	0,00	2.000,00	0,00	2.000,00	0,00	1.000,00	0,00	1.000,00	0,00	1.000,00	0,00	1.000,00						
1.04.010.0036	SP.MAT.CARATTERE TECNICO																		
1.04.010.0037	SP.ACQ.MAT.CONSUMO CARATTERE TECNICO	0,00	38.860,59	0,00	38.860,59	0,00	0,00	5.410,58	5.410,58	0,00	5.410,58	0,00	5.410,58				33.450,01		
1.04.010.0038	SPESE PER L'ACQUISTO MAT.CONSUMO CAR.TECNICO	0,00	0,00	0,00	0,00	0,00	0,00	0,00	0,00	0,00	0,00	0,00	0,00				0,00		
1.04.010.0042	SP.MAT.CARATT.TECNICO	2.800,00	330,78	0,00	3.130,78	0,00	3.130,78	0,00	3.130,78	0,00	3.130,78	0,00	3.130,78				0,00		
1.04.010.0043	SP.MAT.CONS.CARATTERE TECNICO	2.310,06	718,87	0,00	3.028,93	0,00	863,38	1.706,58	2.569,96	0,00	2.569,96	0,00	2.569,96				458,97		

Parte B

CAPITOLO CODICE	GESTIONE DEI RESIDUI PASSIVI					GESTIONE DI CASSA				TOTALE DEI RESIDUI PASSIVI AL TERMINE DELL'ESERCIZIO 23 (9 + 15)
	RESIDUI ALL'INIZIO DELL'ESERCIZIO 13	PAGATI 14	RIMASTI DA PAGARE 15 (16 - 14)	VARIAZIONI		PREVISIONI 19	PAGAMENTI 20	DIFFERENZE RISPETTO ALLE PREVISIONI		
				IN + 17 (16 - 13)	IN - 18 (13 - 16)			IN + 21 (20 - 19)	IN - 22 (19 - 20)	
TOTALI	16 (14 + 15)	17 (16 - 13)	18 (13 - 16)	19	20	21 (20 - 19)	22 (19 - 20)	23 (9 + 15)		
1.04.010.0035										
I.C.S.35	1.078,01	0,00	0,00	0,00	-1.078,01	2.078,01	1.000,00	1.078,01		0,00
1.04.010.0036										
I.C.S.36	0,00	0,00	0,00	0,00	0,00	8.111,14	0,00	8.111,14		5.410,58
1.04.010.0037										
I.C.S.37	120,12	0,00	0,00	0,00	-120,12	120,12	0,00	120,12		0,00
1.04.010.0038										
I.C.S.38	0,00	0,00	0,00	0,00	0,00	3.130,78	3.130,78	0,00		0,00
1.04.010.0042										
I.C.S.42	228,69	0,00	0,00	0,00	-228,69	228,69	0,00	228,69		0,00
1.04.010.0043										
I.C.S.43	2.528,12	2.275,61	209,24	0,00	-43,27	5.557,05	3.138,98	2.418,06		1.915,82

Parte A

CODICE	DESCRIZIONE	G E S T I O N E						D I				C O M P E T E N Z A		
		INIZIALI	P R E V I S I O N I		DEFINITIVE	PAGATE	RIMASTE DA PAGARE	TOTALI IMPEGNATI	D I F F E R E N Z E R I S P E T T O A L L E P R E V I S I O N I					
			IN AUMENTO	IN DIMINUIZIONE					IN +	IN -				
4	5 (7-4)	6 (4-7)	7 (4+5-6)	8	9 (10-8)	10 (8+9)	11 (10-7)	12 (7-10)						
1.04.010.0049	SPESE ACQ.MAT.CONS.CAR.TEC.		0,00	0,00	1.000,00	976,19	0,00	976,19			23,81			
1.04.010.0050	SPESE ACQ.MAT.CONS.CAR.TEC.													
1.04.010.0051	SPESE ACQ.MAT.CONS.CAR.TEC.		1.000,00	0,00	2.400,00	718,40	500,00	1.218,40			1.181,60			
1.04.010.0055	SPESE PER ACQ.MAT.CONS.CARATTERE TECNICO		10.000,00	0,00	26.531,11	26.531,11	0,00	26.531,11			0,00			
1.04.010.0057	SPESE ACQ.MATER. CONS.CARATT.TEC.		2.800,00	0,00	2.800,00	2.188,40	586,50	2.774,90			25,10			
1.04.010.0059	SPESE ACQ.MATER.CONSUMO CARATT.TECN		0,00	34.060,15	34.060,15	0,00	177,60	177,60			33.882,55			
			396.247,00	0,00	381.814,09	123.163,65	69.686,84	192.850,49			188.963,60			

Parte B

CAPITOLO CODICE	GESTIONE DEI RESIDUI PASSIVI					GESTIONE DI CASSA					TOTALE DEI RESIDUI PASSIVI AL TERMINE DELL'ESERCIZIO 23 (9 + 15)	
	RESIDUI ALL'INIZIO DELL'ESERCIZIO 13	PAGATI 14	RIMASTI DA PAGARE 15 (16 - 14)	VARIAZIONI		TOTALI 16 (14 + 15)	PREVISIONI 19	PAGAMENTI 20	DIFFERENZE RISPETTO ALLE PREVISIONI			
				IN + 17 (16 - 13)	IN - 18 (13 - 16)				IN + 21 (20 - 19)	IN - 22 (19 - 20)		
1.04.010.0049												
I.C.S.49	0.00	0.00	0.00	0.00	0.00	0.00	1.000.00	976.19		23.81		0.00
1.04.010.0050												
I.C.S.50	182.10	182.10	0.00	0.00	182.10	0.00	2.582.10	900.50		1.681.60		500.00
1.04.010.0051												
I.C.S.51	0.00	0.00	0.00	0.00	0.00	0.00	26.531.11	26.531.11		0.00		0.00
1.04.010.0055												
I.C.S.55	0.00	0.00	0.00	0.00	0.00	0.00	2.800.00	2.188.40		611.60		566.50
1.04.010.0057												
I.C.S.57	0.00	0.00	0.00	0.00	0.00	0.00	11.353.38	0.00		11.353.38		177.60
1.04.010.0059												
I.C.S.59	100.803.42	98.656.74	2.146.68	0.00	100.803.42	0.00	636.370.51	221.820.39		214.550.12		71.813.52

Parte B

CAPITOLO CODICE	GESTIONE DEI RESIDUI PASSIVI						GESTIONE DI CASSA				TOTALE DEI RESIDUI PASSIVI AL TERMINE DELL'ESERCIZIO 23 (9 + 15)
	RESIDUI ALL'INIZIO DELL'ESERCIZIO	PAGATI	RIMASTI DA PAGARE	TOTALI	VARIAZIONI		PREVISIONI	PAGAMENTI	DIFFERENZE RISPETTO ALLE PREVISIONI		
					IN +	IN -			IN +	IN -	
13	14	15 (16 - 14)	16 (14 + 15)	17 (16 - 13)	18 (13 - 16)	19	20	21 (20 - 19)	22 (19 - 20)		
1.04.010.0062											
I.C.S.62	141,50	0,00	141,50	141,50	0,00	0,00	0,00	0,00	0,00	9.141,50	1.262,88
1.04.010.0064											
I.C.S.64	0,00	0,00	0,00	0,00	0,00	1.500,00	848,31	0,00	651,69		191,40
1.04.010.0065											
I.C.S.65	680,96	0,00	657,24	657,24	0,00	-23,72	0,00	0,00	680,96		657,24
1.04.010.0067											
I.C.S.67	0,00	0,00	0,00	0,00	0,00	3.100,00	3.087,09	0,00	2,91		0,00
1.04.010.0070											
I.C.S.70	0,00	0,00	0,00	0,00	0,00	500,00	0,00	0,00	500,00		0,00
1.04.010.0071											
I.C.S.71	0,00	0,00	0,00	0,00	0,00	6.813,88	2.928,00	0,00	3.905,88		0,00

Parte A

CODICE	DESCRIZIONE	G E S T I O N E										D I			C O M P E T E N Z A		
		INIZIALI	P R E V I S I O N I			DEFINITIVE	PAGATE	RIMASTE DA PAGARE	TOTALI IMPEGNATI	D I F F E R E N Z E		IN +	IN -	11 (10 - 7)	12 (7 - 10)		
			IN AUMENTO	V A R I A Z I O N I						IN +	IN -						
				5 (7 - 4)	6 (4 - 7)											7 (4 + 5 - 6)	8
4	5 (7 - 4)	6 (4 - 7)	7 (4 + 5 - 6)	8	9 (10 - 8)	10 (6 + 9)	11 (10 - 7)	12 (7 - 10)									
1.04.010.0072	SPESE ACQ.MATER.CON.S.CARATT.TEC.	406,36	0,00	0,00	406,36	5,00	0,00	5,00	0,00	5,00	0,00	0,00	0,00	401,36			
1.04.010.0074	SPESE ACQ.MATER.CON.S.CARATT.TEC.																
1.04.010.0075	SPESE MATERIALE CONSUMO CARATT.TECNICO	0,00	0,00	0,00	0,00	0,00	0,00	0,00	0,00	0,00	0,00	0,00	0,00				
		40.000,00	813,34	0,00	40.813,34	20.730,53	0,00	20.730,53	0,00	20.730,53	0,00	0,00	0,00	20.082,81			
1.04.010.0076	SPESE ACQ.MATER.CON.S.CARATT.TEC.	6.098,65	1.396,59	600,00	6.895,24	1.392,76	2.196,83	3.589,59						3.305,65			
1.04.010.0078	SPESE ACQ.MATER.CON.S.CARATT.TEC.	0,00	0,00	0,00	0,00	0,00	0,00	0,00	0,00	0,00	0,00	0,00	0,00				
1.04.010.0081	SPESE ACQ.MATER.CON.S.CAR.TEC.	0,00	556,00	0,00	556,00	552,62	0,00	552,62	0,00	552,62	0,00	0,00	0,00	3,38			

Parte B

CAPITOLO CODICE	GESTIONE DEI RESIDUI PASSIVI						GESTIONE DI CASSA					TOTALE DEI RESIDUI PASSIVI AL TERMINE DELL'ESERCIZIO 23 (9 + 15)
	RESIDUI ALL'INIZIO DELL'ESERCIZIO 13	PAGATI 14	RIMASTI DA PAGARE 15 (16 - 14)	VARIAZIONI		TOTALI 16 (14 + 15)	PREVISIONI 19	PAGAMENTI 20	DIFFERENZE RISPETTO ALLE PREVISIONI			
				IN + 17 (16 - 13)	IN - 18 (13 - 16)				IN + 21 (20 - 19)	IN - 22 (19 - 20)		
1.04.010.0072												
I.C.S.72	1.632,00	1.632,00	0,00	0,00	0,00	1.632,00	2.038,36	1.637,00	401,36			0,00
1.04.010.0074												
I.C.S.74	5.005,68	0,00	3.641,42	0,00	-1.364,26	3.641,42	5.005,68	0,00	5.005,68			3.641,42
1.04.010.0075												
I.C.S.75	0,00	0,00	0,00	0,00	0,00	0,00	20.813,34	20.730,53	82,81			0,00
1.04.010.0076												
I.C.S.76	611,33	611,33	0,00	0,00	0,00	611,33	7.506,57	2.004,09	5.502,48			2.196,83
1.04.010.0078												
I.C.S.78	1.588,04	1.588,04	0,00	0,00	0,00	1.588,04	1.588,04	1.588,04	0,00			0,00
1.04.010.0081												
I.C.S.81	0,00	0,00	0,00	0,00	0,00	0,00	556,00	552,62	3,38			0,00

Parte B

CAPITOLO CODICE	G E S T I O N E D E I R E S I D U I P A S S I V I					G E S T I O N E D I C A S S A					TOTALE DEI RESIDUI PASSIVI AL TERMINE DELL'ESERCIZIO 23 (9 + 15)	
	RESIDUI ALL'INIZIO DELL'ESERCIZIO 13	PAGATI 14	RIMASTI DA PAGARE 15 (16 - 14)	TOTALI		PREVISIONI 19	PAGAMENTI 20	DIFFERENZE RISPETTO ALLE PREVISIONI				
				IN + 17 (16 - 13)	IN - 18 (13 - 16)			IN + 21 (20 - 19)	IN - 22 (19 - 20)			
1.04.010.0082												
I.C.S. B2	3.891.89	3.586.61	318.15	3.924.76	44.10	-11.21	16.958.27	10.707.62	6.250.65			2.362.92
1.04.010.0083												
I.C.S. B3	3.132.42	2.188.61	0.00	2.188.61	0.00	-943.81	15.261.18	11.558.41	3.702.77			603.29
1.04.010.0087												
I.C.S. B7	474.66	474.66	0.00	474.66	0.00	0.00	474.66	474.66	0.00			0.00
1.04.010.0088												
I.C.S. B8	41.04	0.00	41.04	41.04	0.00	0.00	24.429.49	13.933.00	10.496.49			10.016.83
1.04.010.0089												
I.C.S. B9	0.00	0.00	0.00	0.00	0.00	0.00	11.000.00	11.000.00	0.00			0.00
1.04.010.0090												
I.C.S. B0	442.95	0.00	0.00	0.00	0.00	-442.95	26.452.06	21.063.03	5.389.03			1.479.40

Parte A

CODICE	DESCRIZIONE	G E S T I O N E										D I				C O M P E T E N Z A			
		INIZIALI		P R E V I S I O N I				D E F I N I T I V E		P A G A T E		R I M A S T E		T O T A L I		D I F F E R E N Z E			
		4	5 (7-4)	V A R I A Z I O N I		7 (4+5-6)	8	9 (10-8)	10 (8+9)	R I S P E T T O A L L E		11 (10-7)	12 (7-10)						
				6 (4-7)	IN DIMINUZIONE					IN +	PREVISIONI								
1.04.010.0091	MAT.TECNICO																		
		3.000,00	455,00	0,00	3.455,00	0,00	3.455,00	0,00	3.455,00	0,00	3.455,00	0,00							
1.04.010.0163	SPESE ACQ.MAT.CONSUMO CARAT.TECNICO																		
		0,00	5.000,00	2.000,00	3.000,00	0,00	1.964,81	0,00	1.964,81	0,00	1.964,81	0,00						1.035,19	
1.04.010.1602	SP.MAT.CARATT.TECNICO																		
		2.400,00	0,00	0,00	2.400,00	0,00	2.387,09	0,00	2.387,09	0,00	2.387,09	0,00						12,91	
1.04.010.1605	SP.MAT.CARATT.TECNICO																		
		0,00	0,00	0,00	0,00	0,00	0,00	0,00	0,00	0,00	0,00	0,00						0,00	
1.04.010.1606	SP.MAT.CARATT.TECNICO																		
		11.297,14	8.348,75	400,00	19.245,89	0,00	10.963,70	8.029,08	18.992,78	0,00	18.992,78	0,00						253,11	
1.04.010.1607	SP.MAT.CARATT.TECNICO																		
		6.000,00	10.357,24	0,00	16.357,24	0,00	16.430,74	80,64	16.511,38	0,00	16.511,38	0,00						154,14	

Parte B

CAPITOLO CODICE	GESTIONE DEI RESIDUI PASSIVI						GESTIONE DI CASSA				TOTALE DEI RESIDUI PASSIVI AL TERMINE DELL'ESERCIZIO 23 (9 + 15)		
	RESIDUI ALL'INIZIO DELL'ESERCIZIO 13	PAGATI 14	RIMASTI DA PAGARE 15 (16 - 14)	VARIAZIONI		TOTALI 16 (14 + 15)	PREVISIONI 19	PAGAMENTI 20	DIFFERENZE RISPETTO ALLE PREVISIONI				
				IN + 17 (16 - 13)	IN - 18 (13 - 16)				IN + 21 (20 - 19)	IN - 22 (19 - 20)			
1.04.010.0091													
I.C.S. 91	3.587,35	3.587,35	0,00	0,00	0,00	7.042,35	7.042,35	0,00	0,00	0,00	0,00	0,00	0,00
1.04.010.0163													
I.C.S. 163	1.018,58	0,00	0,00	0,00	-1.018,58	1.018,58	1.964,81	946,23	0,00	0,00	0,00	0,00	0,00
1.04.010.1602													
I.C.S. 1602	0,00	0,00	0,00	0,00	0,00	2.400,00	2.387,09	12,91	0,00	0,00	0,00	0,00	0,00
1.04.010.1605													
I.C.S. 1605	451,95	451,95	0,00	0,00	451,95	451,95	451,95	0,00	0,00	0,00	0,00	0,00	0,00
1.04.010.1606													
I.C.S. 1606	1.565,91	1.463,23	102,68	0,00	1.565,91	20.811,80	12.426,93	8.384,87	0,00	0,00	0,00	0,00	0,00
1.04.010.1607													
I.C.S. 1607	0,00	0,00	0,00	0,00	0,00	16.357,24	16.430,74	73,50	0,00	0,00	0,00	0,00	80,64

Parte A

CODICE	DESCRIZIONE	G E S T I O N E						D I				C O M P E T E N Z A		
		INIZIALI	V A R I A Z I O N I		DEFINITIVE	P A G A T E	R I M A S T E D A P A G A R E	T O T A L I I M P E G N A T I	D I F F E R E N Z E R I S P E T T O A L L E P R E V I S I O N I					
			IN AUMENTO	IN DIMINUZIONE					IN +	IN -				
4	5 (7-4)	6 (4-7)	7 (4+5-6)	8	9 (10-8)	10 (8+9)	11 (10-7)	12 (7-10)						
1.04.010.1608	SP.MAT.CARATT.TECNICO													
		0,00	0,00	0,00	0,00	0,00	0,00	0,00	0,00			0,00		
1.04.010.1609	SP.MAT.CARATT.TECNICO													
		1.739,98	0,00	0,00	1.739,98	1.739,98	1.739,98	0,00	1.739,98			0,00		
1.04.010.1610	SP.MAT.CARATT.TECNICO													
		7.000,00	6.656,41	0,00	13.656,41	6.860,54	11.301,44	4.440,90	11.301,44			2.354,97		
1.04.010.1611	SP.MAT.CARATT.TECNICO													
		15.869,76	0,00	0,00	15.869,76	15.864,15	15.864,15	0,00	15.864,15			5,61		
1.04.010.1612	SP.MAT.CARATT.TECNICO													
		24.569,09	5.658,25	391,54	29.835,60	18.230,09	23.177,98	4.947,89	23.177,98			6.657,82		
1.04.010.1614	SP.MAT.CARATT.TECNICO													
		10.322,15	2.000,00	0,00	12.322,15	2.696,20	3.782,79	1.086,59	3.782,79			8.539,36		

Parte B

CAPITOLO CODICE	GESTIONE DEI RESIDUI PASSIVI						GESTIONE DI CASSA					TOTALE DEI RESIDUI PASSIVI AL TERMINE DELL'ESERCIZIO 23 (9 + 15)
	RESIDUI ALL'INIZIO DELL'ESERCIZIO	PAGATI	RIMASTI DA PAGARE	VARIAZIONI		TOTALI	PREVISIONI	PAGAMENTI	DIFFERENZE RISPETTO ALLE PREVISIONI			
				IN +	IN -				IN +	IN -		
13	14	15 (16 - 14)	17 (16 - 13)	18 (13 - 16)	16 (14 + 15)	19	20	21 (20 - 19)	22 (19 - 20)	23 (9 + 15)		
1.04.010.1608												
I.C.S. 1608	299,04	0,00	299,04	0,00	299,04	299,04	0,00	0,00	299,04	299,04	299,04	
1.04.010.1609												
I.C.S. 1609	0,00	0,00	0,00	0,00	0,00	1.739,98	1.739,98	0,00	0,00	0,00	0,00	
1.04.010.1610												
I.C.S. 1610	490,75	490,75	0,00	0,00	490,75	14.147,16	7.351,29	0,00	6.795,87	6.795,87	4.440,90	
1.04.010.1611												
I.C.S. 1611	0,00	0,00	0,00	0,00	0,00	15.869,76	15.864,15	0,00	5,61	5,61	0,00	
1.04.010.1612												
I.C.S. 1612	1.310,39	1.316,30	194,69	0,00	1.310,39	26.482,24	19.346,39	0,00	7.135,85	7.135,85	5.142,58	
1.04.010.1614												
I.C.S. 1614	288,38	0,00	288,38	0,00	288,38	6.696,70	2.696,20	0,00	4.000,50	4.000,50	1.374,92	

Parte A

CAPITOLO	DESCRIZIONE	GESTIONE						DI				COMPETENZA		
		PREVISIONI		VARIAZIONI		DEFINITIVE	PAGATE	RIMASTE DA PAGARE	TOTALI IMPEGNATI	DIFFERENZE RISPETTO ALLE PREVISIONI				
		INIZIALI	IN AUMENTO	IN DIMINUZIONE	IN +					IN -				
		4	5 (7-4)	6 (4-7)	7 (4+5-6)	8	9 (10-8)	10 (8+9)	11 (10-7)	12 (7-10)				
1.04.010.1615	SP.MAT.CARATT.TECNICO													
		5.364,07	0,00	0,00	5.364,07	4.480,29	700,90	5.181,19				182,88		
1.04.010.1616	SP.MAT.CARATT.TECNICO													
		0,00	0,00	0,00	0,00	0,00	0,00	0,00			0,00			
1.04.010.1620	SP.MAT.CARATT.TECNICO													
		0,00	9.831,91	0,00	9.831,91	4.195,66	0,00	4.195,66				5.636,25		
1.04.010.1621	SP.MAT.CARATT.TECNICO													
		16.498,95	23.596,99	0,00	40.095,94	16.922,98	1.004,84	17.927,82				22.168,12		
1.04.010.1622	SP.MAT.CARATT.TECNICO													
		0,00	2.008,00	0,00	2.008,00	0,00	0,00	0,00				2.008,00		
1.04.010.1623	SP.MAT.CARATT.TECNICO													
		0,00	13.459,00	0,00	13.459,00	4.162,30	23,47	4.185,77				9.273,23		

Parte B

CAPITOLO C O D I C E	G E S T I O N E D E I R E S I D U I P A S S I V I						G E S T I O N E D I C A S S A				TOTALE DEI RESIDUI PASSIVI AL TERMINE DELL'ESERCIZIO
	RESIDUI ALL'INIZIO DELL'ESERCIZIO	PAGATI	RIMASTI DA PAGARE	TOTALI	V A R I A Z I O N I		PREVISIONI	PAGAMENTI	D I F F E R E N Z E R I S P E T T O A L L E P R E V I S I O N I		
					IN +	IN -			IN +	IN -	
13	14	15 (16 - 14)	16 (14 + 15)	17 (16 - 13)	18 (13 - 16)	19	20	21 (20 - 19)	22 (19 - 20)	23 (9 + 15)	
1.04.010.1615											
I.C.S. 1615	0.00	0.00	0.00	0.00	0.00	5.364.07	4.480.24		883.78	700.90	
1.04.010.1616											
I.C.S. 1616	210.00	0.00	210.00	0.00	0.00	210.00	0.00		210.00	210.00	
1.04.010.1620											
I.C.S. 1620	0.00	0.00	0.00	0.00	0.00	9.831.91	4.385.66		5.446.25	0.00	
1.04.010.1621											
I.C.S. 1621	0.00	0.00	0.00	0.00	0.00	40.095.94	16.922.98		23.172.96	1.004.84	
1.04.010.1622											
I.C.S. 1622	0.00	0.00	0.00	0.00	0.00	0.00	0.00		0.00	0.00	
1.04.010.1623											
I.C.S. 1623	0.00	0.00	0.00	0.00	0.00	13.459.00	4.162.30		9.296.70	23.42	

Parte B

CAPITOLO CODICE	G E S T I O N E D E I R E S I D U I P A S S I V I					G E S T I O N E D I C A S S A					TOTALE DEI RESIDUI PASSIVI AL TERMINE DELL'ESERCIZIO 23 (9 + 15)	
	RESIDUI ALL'INIZIO DELL'ESERCIZIO 13	PAGATI 14	RIMASTI DA PAGARE 15 (16 - 14)	TOTALI 16 (14 + 15)		PREVISIONI 19	PAGAMENTI 20	DIFFERENZE RISPETTO ALLE PREVISIONI		IN - 22 (19 - 20)		
				IN + 17 (16 - 13)	IN - 18 (13 - 16)			IN + 21 (20 - 19)	IN - 23 (19 - 20)			
1.04.010.1625												
I.C.S.1625	21.205,53	19.592,33	0,00	19.592,33	0,00	53.149,61	43.796,69		9.352,92			3.938,95
1.04.010.1628												
I.C.S.1628	1.659,00	1.659,00	0,00	1.659,00	0,00	7.453,89	4.568,93		2.884,96			0,00
1.04.010.1629												
I.C.S.1629	0,00	0,00	0,00	0,00	0,00	800,00	157,79		642,21			0,00
1.04.010.1631												
I.C.S.1631	0,00	0,00	0,00	0,00	0,00	6.050,00	6.011,13		38,87			0,00
1.04.010.1632												
I.C.S.1632	0,00	0,00	0,00	0,00	0,00	10.009,58	4.487,26		5.522,32			0,00
1.04.010.1633												
I.C.S.1633	0,00	0,00	0,00	0,00	0,00	8.822,74	6.649,21		2.173,53			0,00

Parte A

CODICE	DESCRIZIONE	G E S T I O N E						C O M P E T E N Z A					
		C A P I T O L O		P R E V I S I O N I		D I		S O M M E I M P E G N A T E		D I F F E R E N Z E			
		I N I Z I A L I	I N A U M E N T O	I N D I M I N U Z I O N E	D E F I N I T I V E	P A G A T E	R I M A S T E	T O T A L I	R I S P E T T O A L L E				
									I N +	I N -			
4	5 (7-4)	6 (4-7)	7 (4+5-6)	8	9 (10-8)	10 (8+9)	11 (10-7)	12 (7-10)					
		37.000,07	3.741,05	0,00	40.741,12	18.403,56	0,00	18.403,56					22.337,56
1.04.010.1642	SP.MATER.CON.S.CARATTERE TECNICO												
		3.020,00	470,67	56,27	3.434,40	3.434,40	0,00	3.434,40				0,00	
1.04.010.1643	SP.MATER.CON.S.CARATTERE TECNICO												
		100.134,00	44.281,69	0,00	144.415,69	42.070,12	11.909,30	53.979,42					90.436,47
1.04.010.1645	SP.MATER.CON.S.CARATTERE TECNICO												
		214.255,00	91.900,00	214.855,00	91.300,00	23.827,01	16.586,17	40.413,18					50.886,82
1.04.010.1647	SP.MATER.CON.S.CARATTERE TECNICO												
		0,00	15.000,00	0,00	15.000,00	0,00	6.520,79	6.520,79					8.479,21
1.04.010.1648	SP.MATER.CON.S.CARATTERE TECNICO												
		0,00	82.000,00	0,00	82.000,00	22.952,60	0,00	22.952,60					59.047,40

Parte B

CAPITOLO CODICE	GESTIONE DEI RESIDUI PASSIVI					GESTIONE DI CASSA				TOTALE DEI RESIDUI PASSIVI AL TERMINE DELL'ESERCIZIO 23 (9 + 15)	
	RESIDUI ALL'INIZIO DELL'ESERCIZIO 13	PAGATI 14	RIMASTI DA PAGARE 15 (16 - 14)	TOTALI 16 (14 + 15)	VARIAZIONI		PREVISIONI 19	PAGAMENTI 20	DIFFERENZE RISPETTO ALLE PREVISIONI		
					IN + 17 (16 - 13)	IN - 18 (13 - 16)			IN + 21 (20 - 19)		IN - 22 (19 - 20)
I.C.S. 1641	0,00	0,00	0,00	0,00	0,00	0,00	22.241,05	18.403,56		3.837,49	0,00
1.04.010.1642											
I.C.S. 1642	2.280,00	2.280,00	0,00	2.280,00	0,00	0,00	5.714,40	5.714,40	0,00		0,00
1.04.010.1643											
I.C.S. 1643	590,00	590,00	0,00	590,00	0,00	0,00	88.625,18	42.660,12		45.965,06	11.909,30
1.04.010.1645											
I.C.S. 1645	0,00	0,00	0,00	0,00	0,00	0,00	81.650,00	21.827,01		57.822,99	16.566,12
1.04.010.1647											
I.C.S. 1647	0,00	0,00	0,00	0,00	0,00	0,00	10.000,00	0,00		10.000,00	6.520,79
1.04.010.1648											
I.C.S. 1648	0,00	0,00	0,00	0,00	0,00	0,00	37.000,00	22.952,60		14.047,40	0,00

Parte B

CAPITOLO CODICE	GESTIONE DEI RESIDUI PASSIVI					GESTIONE DI CASSA					TOTALE DEI RESIDUI PASSIVI AL TERMINE DELL'ESERCIZIO 23 (9 + 15)
	RESIDUI ALL'INIZIO DELL'ESERCIZIO	PAGATI	RIMASTI DA PAGARE	VARIAZIONI		TOTALI	PREVISIONI	PAGAMENTI	DIFFERENZE RISPETTO ALLE PREVISIONI		
				IN +	IN -				IN +	IN -	
13	14	15 (16 - 14)	16 (14 + 15)	17 (16 - 13)	18 (13 - 16)	19	20	21 (20 - 19)	22 (19 - 20)	23 (9 + 15)	
1.04.010.1649											
I.C.S.1649	0.00	0.00	0.00	0.00	0.00	5.000.00	0.00	0.00	5.000.00	0.00	
1.04.010.1650											
I.C.S.1650	0.00	0.00	0.00	0.00	0.00	2.304.00	0.00	0.00	2.304.00	0.00	
1.04.010.1651											
I.C.S.1651	0.00	0.00	0.00	0.00	0.00	22.700.00	354.00		22.346.00	14.364.83	
TIVE.10	172.649.94	148.813.66	12.480.10	161.293.76	44.10	1.350.104.72	744.958.53		605.146.24	215.782.05	
1.04.011											
1.04.011.0000											
I.C.S.0	9.728.23	9.254.62	473.67	9.728.23	0.00	82.943.94	45.135.41		37.808.53	25.556.98	

Parte B

CAPITOLO CODICE	GESTIONE DEI RESIDUI PASSIVI					GESTIONE DI CASSA					TOTALE DEI RESIDUI PASSIVI AL TERMINE DELL'ESERCIZIO
	RESIDUI ALL'INIZIO DELL'ESERCIZIO	PAGATI	RIMASTI DA PAGARE	VARIAZIONI		TOTALI	PREVISIONI	PAGAMENTI	DIFFERENZE RISPETTO ALLE PREVISIONI		
				IN +	IN -				IN +	IN -	
13	14	15 (16 - 14)	17 (16 - 13)	18 (13 - 16)	16 (14 + 15)	19	20	21 (20 - 19)	22 (19 - 20)	23 (9 + 15)	
1.04.011.0035											
I.C.S. 35	149,58	149,58	0,00	0,00	149,58	1.149,58	1.139,69		9,89	0,00	
1.04.011.0036											
I.C.S. 36	0,00	0,00	0,00	0,00	0,00	2.031,55	0,00		2.031,55	430,00	
1.04.011.0051											
I.C.S. 51	0,00	0,00	0,00	0,00	0,00	4.989,78	4.989,78		0,00	0,00	
1.04.011.0059											
I.C.S. 59	1.8379,37	1.8379,37	0,00	0,00	1.8379,37	178.379,37	70.425,41		107.953,96	35.964,41	
1.04.011.0067											
I.C.S. 67	0,00	0,00	0,00	0,00	0,00	3.000,00	3.000,00		0,00	0,00	

Parte A

CODICE	CAPITOLO DESCRIZIONE	GESTIONE						DI				COMPETENZA		
		INIZIALI 4	PREVISIONI		DEFINITIVE 7(4+5-6)	PAGATE 8	SOMME IMPEGNATE		TOTALI IMPEGNATI 10(8+9)	DIFFERENZE RISPETTO ALLE PREVISIONI				
			IN AUMENTO 5(7-4)	VARIAZIONI IN DIMINUZIONE 6(4-7)			RIMASTE DA PAGARE 9(10-8)	IN +		IN -				
											11(10-7)	12(7-10)		
1.04.011.0071	SPESE ESERC.MANUT.RIP.AUTOM.MACCH.AG R.		0,00	2.277,00	5.123,00	546,40	0,00	546,40						4.576,60
1.04.011.0073	SPESE ESERC.MANUT.RIP.AUTOM.MACCH.AG R.		0,00	0,00	0,00	0,00	0,00	0,00			0,00			
1.04.011.0074	SP.ESERC.MANUTE RIP.AUTOMEZZI E MACCH.AGRIC.		0,00	0,00	0,00	0,00	0,00	0,00			0,00			
1.04.011.0076	SPESE ESERC.MANUT.RIP.AUTOM.MACCH.AG R.		0,00	600,00	600,00	0,00	518,60	518,60						81,40
1.04.011.0082	SPESE ESERCIZ.MANUT.RIPAR.AUTOME MACCH.AGRICOLE	150,00	0,00	13,72	136,28	136,28	0,00	136,28			0,00			0,00

Parte B

CAPITOLO CODICE	GESTIONE DEI RESIDUI PASSIVI						GESTIONE DI CASSA				TOTALE DEI RESIDUI PASSIVI AL TERMINE DELL'ESERCIZIO 23 (9 + 15)		
	RESIDUI ALL'INIZIO DELL'ESERCIZIO 13	PAGATI 14	RIMASTI DA PAGARE 15 (16 - 14)	VARIAZIONI		TOTALI 16 (14 + 15)	PREVISIONI 19	PAGAMENTI 20	DIFFERENZE RISPETTO ALLE PREVISIONI				
				IN + 17 (16 - 13)	IN - 18 (13 - 16)				IN + 21 (20 - 19)	IN - 22 (19 - 20)			
1.04.011.0071													
I.C.S. 71	0,00	0,00	0,00	0,00	0,00	0,00	1.423,00	546,40				876,60	0,00
1.04.011.0073													
I.C.S. 73	69,65	69,65	0,00	0,00	69,65	0,00	69,65	69,65			0,00		0,00
1.04.011.0074													
I.C.S. 74	102,50	0,00	0,00	0,00	0,00	-102,50	102,50	0,00				102,50	0,00
1.04.011.0076													
I.C.S. 76	0,00	0,00	0,00	0,00	0,00	0,00	600,00	0,00				600,00	513,60
1.04.011.0082													
I.C.S. 82	213,52	213,52	0,00	0,00	213,52	0,00	349,80	349,80			0,00		0,00

Parte B

CAPITOLO CODICE	G E S T I O N E D E I R E S I D U I P A S S I V I					G E S T I O N E D I C A S S A					TOTALE DEI RESIDUI PASSIVI AL TERMINE DELL'ESERCIZIO
	RESIDUI ALL'INIZIO DELL'ESERCIZIO	PAGATI	RIMASTI DA PAGARE	VARIAZIONI		TOTALI	PREVISIONI	PAGAMENTI	DIFFERENZE RISPETTO ALLE PREVISIONI		
				IN +	IN -				IN +	IN -	
DELL'ESERCIZIO	14	15 (16 - 14)	16 (14 + 15)	17 (16 - 13)	18 (13 - 16)	19	20	21 (20 - 19)	22 (19 - 20)	23 (9 + 15)	
1.04.011.1610											
I.C.S.1610	236.00	236.00	0.00	0.00	0.00	2.736.00	736.00	2.000.00	2.000.00	800.00	
1.04.011.1612											
I.C.S.1612	0.00	0.00	0.00	0.00	0.00	4.183.13	3.546.40	636.73	636.73	0.00	
1.04.011.1614											
I.C.S.1614	0.00	0.00	0.00	0.00	0.00	2.250.00	920.00	1.330.00	1.330.00	500.50	
1.04.011.1620											
I.C.S.1620	0.00	0.00	0.00	0.00	0.00	836.00	500.00	336.00	336.00	0.00	
1.04.011.1621											
I.C.S.1621	0.00	0.00	0.00	0.00	0.00	12.000.00	2.046.40	9.953.60	9.953.60	0.00	
1.04.011.1625											
I.C.S.1625	2.240.61	2.240.61	0.00	0.00	0.00	2.240.61	9.663.27	2.630.16	2.630.16	1.226.00	

Parte A

CODICE	DESCRIZIONE	G E S T I O N E										C O M P E T E N Z A			
		P R E V I S I O N I		V A R I A Z I O N I		D E F I N I T I V E		P A G A T E		R I M A S T E		T O T A L I		D I F F E R E N Z E	
		I N I Z I A L I		I N D I M I N U Z I O N E		I N A U M E N T O		I N D I M I N U Z I O N E		I N A U M E N T O		I M P E G N A T I		R I S P E T T O A L L E	
		4	5 (7-4)	6 (4-7)	7 (4+5-6)	8	9 (10-8)	10 (8+9)	11 (10-7)	12 (7-10)	IN +	IN -	IN +	IN -	
1.04.011.1632	SP.ESERC.MANUT.E RIPARAZ.AUTO E MACCH.AGRIC.	4.000,00	900,00	0,00	4.900,00	1.146,40	0,00	1.146,40	0,00	1.146,40	0,00	1.146,40	0,00	3.753,60	
1.04.011.1633	SP.ESERC.MANUT.E RIPARAZ.AUTO E MACCH.AGRIC.	4.000,00	854,09	0,00	4.854,09	1.146,40	0,00	1.146,40	0,00	1.146,40	0,00	1.146,40	0,00	3.707,69	
1.04.011.1634	SP.ESERC. MANUTENZIONE E RIPARAZIONE AUTO E MACCH. AGRIC.	0,00	2.805,75	0,00	2.805,75	0,00	2.805,75	0,00	2.805,75	2.805,75	0,00	2.805,75	0,00		
1.04.011.1636	SPESE ESERC. MANUTENZIONE E RIPARAZIONE AUTO E MACCH. AGRIC.	1.000,00	1.703,39	0,00	2.703,39	2.701,06	0,00	2.701,06	0,00	2.701,06	0,00	2.701,06	0,00	2,33	
1.04.011.1638	SPESE ESERC. MANUTENZIONE E RIPARAZIONE AUTO E MACCH. AGRIC.	500,00	0,00	0,00	500,00	4,25	0,00	4,25	0,00	4,25	0,00	4,25	0,00	495,75	

Parte B

CAPITOLO CODICE	GESTIONE DEI RESIDUI PASSIVI					GESTIONE DI CASSA				TOTALE DEI RESIDUI PASSIVI AL TERMINE DELL'ESERCIZIO 23 (9 + 15)	
	RESIDUI ALL'INIZIO DELL'ESERCIZIO	PAGATI	RIMASTI DA PAGARE	VARIAZIONI		TOTALI	PREVISIONI	PAGAMENTI	DIFFERENZE RISPETTO ALLE PREVISIONI		
				IN +	IN -				IN +		IN -
13	14	15 (16 - 14)	16 (14 + 15)	17 (16 - 13)	18 (13 - 16)	19	20	21 (20 - 19)	22 (19 - 20)		
1.04.011.1632											
I.C.S. 1632	0,00	0,00	0,00	0,00	0,00	2.900,00	1.146,40		1.753,60	0,00	
1.04.011.1633											
I.C.S. 1633	0,00	0,00	0,00	0,00	0,00	2.854,09	1.146,40		1.707,69	0,00	
1.04.011.1634											
I.C.S. 1634	0,00	0,00	0,00	0,00	0,00	2.805,75	0,00		2.805,75	2.805,75	
1.04.011.1636											
I.C.S. 1636	794,46	794,46	0,00	0,00	0,00	3.497,85	3.495,52		2,33	0,00	
1.04.011.1638											
I.C.S. 1638	0,00	0,00	0,00	0,00	0,00	500,00	4,25		495,75	0,00	

Parte A

CODICE	DESCRIZIONE	G E S T I O N E										D I			C O M P E T E N Z A		
		I N I Z I A L I		P R E V I S I O N I				D E F I N I T I V E		S O M M E I M P E G N A T E			D I F F E R E N Z E R I S P E T T O A L L E P R E V I S I O N I				
		4	V A R I A Z I O N I		7 (4 + 5 - 6)	8	9 (10 - 8)	10 (8 + 9)	11 (10 - 7)	12 (7 - 10)	IN +	IN -					
			5 (7 - 4)	6 (4 - 7)													
1.04.011.1639	SP.ESERC.MANUTE.RIPARAZ.AUTO E MACCHINE AGRIC.	24.800,00	1.750,00	8.898,50	17.651,50	11.956,32	1.847,05	13.803,37			3.848,13						
1.04.011.1641	SP.ESERC.MANUTE RIPARAZ.AUTO E MACCH.AGRIC.																
1.04.011.1643	SP.ESERC.MANUTE E RIPARAZ.AUTO E MACCH.AGRIC.	4.480,00	1.400,00	0,00	5.880,00	1.546,40	0,00	1.546,40			4.333,60						
1.04.011.1645	SP.ESERC.MANUTE E RIPARAZ.AUTO E MACCH.AGRIC.	51.500,00	6.000,00	8.510,44	48.989,56	4.562,16	902,47	5.464,63			43.524,93						
1.04.011.1647	SP.ESERC.MANUTE E RIPARAZ.AUTO E MACCH.AGRIC.	0,00	39.300,00	0,00	39.300,00	14.352,93	9.241,07	23.594,00			15.706,00						
1.04.011.1648	SP.ESERC.MANUTE E RIPARAZ.AUTO E MACCH.AGRIC.	0,00	2.000,00	0,00	2.000,00	0,00	824,76	824,76			1.175,24						
		0,00	25.000,00	0,00	25.000,00	835,55	0,00	835,55			24.164,45						

Parte A

CODICE	DESCRIZIONE	G E S T I O N E										D I			C O M P E T E N Z A			
		P R E V I S I O N I		V A R I A Z I O N I		D E F I N I T I V E		P A G A T E		R I M A S T E		T O T A L I		D I F F E R E N Z E				
		I N I Z I A L I	I N A U M E N T O	I N D I M I N U Z I O N E	7 (4 + 5 - 6)	P A G A T E	R I M A S T E	T O T A L I	R I S P E T T O A L L E									
									I N A U M E N T O	I N D I M I N U Z I O N E	I N +	I N -						
4	5 (7 - 4)	6 (4 - 7)	7 (4 + 5 - 6)	8	9 (10 - 8)	10 (8 + 9)	11 (10 - 7)	12 (7 - 10)										
	Totale V.E. 11	395.372,74	131.128,08	46.186,29	480.314,53	159.373,32	80.726,40	240.099,72			240.099,72		240.214,81					
1.04.012	VOCE ECONOMICA 12 - MANUTENZIONE RIP.MOBILI, MACC.UFF., ATTR.TECNICHE																	
1.04.012.0000	VOCE ECONOMICA 12 - MANUTENZIONE RIP.MOBILI, MACC.UFF., ATTR.TECNICHE																	
		35.656,13	24.825,00	7.629,35	52.851,78	27.018,96	19.664,00	46.662,96			46.662,96		6.188,82					
1.04.012.0035	MANUT. E RIPARAZ. MOBILI MACC.H.UFF.ATTR.TECNICHE																	
		0,00	1.500,00	0,00	1.500,00	225,16	0,00	225,16			225,16		1.274,84					
1.04.012.0036	MANUT. RIPAR. MOBILI MACC.H.UFF. ATTR. TEC.																	
		0,00	9.218,18	0,00	9.218,18	0,00	1.074,00	1.074,00			1.074,00		8.144,18					
1.04.012.0037	MANUT. E RIPAR. MOBILI MACC.H.UFF.ATTR.TECN. CALCOLATORI ELETR. ECC..																	
		0,00	0,00	0,00	0,00	0,00	0,00	0,00			0,00		0,00					

Parte B

CAPITOLO CODICE	GESTIONE DEI RESIDUI PASSIVI					GESTIONE DI CASSA				TOTALE DEI RESIDUI PASSIVI AL TERMINE DELL'ESERCIZIO 23 (9 + 15)
	RESIDUI ALL'INIZIO DELL'ESERCIZIO	PAGATI	RIMASTI DA PAGARE	VARIAZIONI		TOTALI	PREVISIONI	DIFFERENZE RISPETTO ALLE PREVISIONI		
				IN +	IN -			IN +	IN -	
13	14	15 (16 - 14)	16 (14 + 15)	17 (16 - 13)	18 (13 - 16)	19	20	21 (20 - 19)	22 (19 - 20)	
I.V.E. 11	33.973,88	33.372,45	473,67	33.846,12	0,00	-127,75	432.867,63	192.745,77	240.121,86	61.200,07
1.04.012										
1.04.012.0000										
I.C.S. 0	9.825,62	5.521,82	3.614,65	9.136,47	0,00	-689,15	62.677,40	32.540,78	30.136,62	23.258,65
1.04.012.0035										
I.C.S. 35	0,00	0,00	0,00	0,00	0,00	0,00	500,00	225,16	174,84	0,00
1.04.012.0036										
I.C.S. 36	0,00	0,00	0,00	0,00	0,00	0,00	1.106,06	0,00	1.106,06	1.074,00
1.04.012.0037										
I.C.S. 37	2.190,00	2.190,00	0,00	2.190,00	0,00	0,00	2.190,00	2.190,00	0,00	0,00

Parte A

CODICE	DESCRIZIONE	G E S T I O N E						D I				C O M P E T E N Z A			
		P R E V I S I O N I		V A R I A Z I O N I		D E F I N I T I V E	P A G A T E	R I M A S T E	T O T A L I	D I F F E R E N Z E		R I S P E T T O A L L E			
		I N I Z I A L I	I N A U M E N T O	I N D I M I N U Z I O N E	I N A U M E N T O					I N D I M I N U Z I O N E	I N +	I N -	P R E V I S I O N I		
						4	5 (7-4)	6 (4-7)	7 (4+5-6)				8	9 (10-8)	10 (8+9)
		6.181,40	1.084,17	1.391,18	5.874,39	4.165,03	1.047,33	5.212,36					662,03		
1.04.012.1612	MANUT.RIP.MOBILI MACCH.UFF.ATTREZZ.TECN.														
		16.584,53	800,00	2.193,51	15.191,02	12.107,69	60,00	12.167,69					3.023,33		
1.04.012.1614	MANUT.RIP.MOB.MACCH.UFF.ATTR.T ECN.														
		615,20	500,00	0,00	1.115,20	92,20	252,00	344,20					771,00		
1.04.012.1621	MANUT.RIP.MOBILI MACCH.UFF.ATTREZZ.TECN.														
		12.943,05	4.500,00	3.000,00	14.443,05	7.551,09	100,00	7.651,09					6.791,96		
1.04.012.1623	MANUT.E RIP.MOB.MACCH.UFF.ATTR.TECN.														
		0,00	7.438,00	0,00	7.438,00	1.400,00	139,20	1.539,20					5.898,80		
1.04.012.1625	MANUT.E RIP.MOB.MACCH.UFF.ATTR.TECN.														
		8.297,84	3.364,50	5.946,84	5.715,50	4.692,46	0,00	4.692,46					1.023,04		

Parte B

CAPITOLO CODICE	GESTIONE DEI RESIDUI PASSIVI				GESTIONE DI CASSA				TOTALE DEI RESIDUI PASSIVI AL TERMINE DELL'ESERCIZIO 23 (9 + 15)		
	RESIDUI ALL'INIZIO DELL'ESERCIZIO 13	PAGATI 14	RIMASTI DA PAGARE 15 (16 - 14)	TOTALI 16 (14 + 15)	VARIAZIONI		PREVISIONI 19	PAGAMENTI 20		DIFFERENZE RISPETTO ALLE PREVISIONI	
					IN + 17 (16 - 13)	IN - 18 (13 - 16)				IN + 21 (20 - 19)	IN - 22 (19 - 20)
I.C.S. 1608	2.039,36	2.039,36	0,00	2.039,36	0,00	0,00	7.913,75	6.204,39	1.709,36		1.047,13
1.04.012.1612											
I.C.S. 1612	0,00	0,00	0,00	0,00	0,00	0,00	15.191,02	12.107,69	3.083,33		60,00
1.04.012.1614											
I.C.S. 1614	400,00	400,00	0,00	400,00	0,00	0,00	1.515,20	492,20	1.023,00		252,00
1.04.012.1621											
I.C.S. 1621	0,00	0,00	0,00	0,00	0,00	0,00	14.453,05	7.551,09	6.891,96		100,00
1.04.012.1623											
I.C.S. 1623	0,00	0,00	0,00	0,00	0,00	0,00	7.438,00	1.400,00	6.038,00		139,20
1.04.012.1625											
I.C.S. 1625	2.636,16	2.636,16	0,00	2.636,16	0,00	0,00	8.351,66	7.328,62	1.023,04		0,00

Parte A

CODICE	DESCRIZIONE	GESTIONE						DI				COMPETENZA		
		INIZIALI	PREVISIONI		DEFINITIVE	PAGATE	RIMASTE DA PAGARE	TOTALI IMPEGNATI	DIFFERENZE RISPETTO ALLE PREVISIONI					
			IN AUMENTO	IN DIMINUZIONE					IN +	IN -				
4	5 (7-4)	6 (4-7)	7 (4+5-6)	8	9 (10-8)	10 (8+9)	11 (10-7)	12 (7-10)						
1.04.012.1632	SP.MANUTENZ.RIP.MOBILI MACCH.UFF. ATTR.TECN.	4.000,00	949,95	0,00	4.949,95	995,00	0,00	995,00					3.954,95	
1.04.012.1633	SP.MANUTENZ.RIP.MOBILI,MACCH.U FF.,ATTR.TECN.													
1.04.012.1636	SPESE MANUTENZIONE E RIPARAZIONE MOBILI, MACCH. D'UFFICIO, ATTREZZATURE TECNICHE	4.000,00	1.200,00	0,00	5.200,00	1.295,00	0,00	1.295,00					3.905,00	
1.04.012.1637	SPESE MANUTENZIONE RIPARAZIONE MOBILI, MACCH. D'UFFICIO, ATTREZZATURE TECNICHE	1.500,00	2.545,76	0,00	4.045,76	4.045,76	0,00	4.045,76				0,00		
1.04.012.1638	SP.MANUTENZ.RIP.MOBILI,MACCH.U FF.,ATTR.TECN.	3.300,00	0,00	0,00	3.300,00	0,00	0,00	0,00					3.300,00	
		8.000,00	0,00	0,00	8.000,00	0,00	0,00	0,00					8.000,00	

Parte B

CAPITOLO CODICE	GESTIONE DEI RESIDUI PASSIVI					GESTIONE DI CASSA					TOTALE DEI RESIDUI PASSIVI AL TERMINE DELL'ESERCIZIO 23 (9 + 15)		
	RESIDUI ALL'INIZIO DELL'ESERCIZIO 13	PAGATI 14	RIMASTI DA PAGARE 15 (16 - 14)	VARIAZIONI		TOTALI 16 (14 + 15)	PREVISIONI 19	PAGAMENTI 20	DIFFERENZE RISPETTO ALLE PREVISIONI 22 (19 - 20)				
				IN + 17 (16 - 13)	IN - 18 (13 - 16)				IN + 21 (20 - 19)	IN - 22 (19 - 20)			
1.04.012.1632													
I.C.S. 1632	0,00	0,00	0,00	0,00	0,00	0,00	2.949,95	995,00			1.954,95		0,00
1.04.012.1633													
I.C.S. 1633	0,00	0,00	0,00	0,00	0,00	0,00	3.200,00	1.255,00			1.945,00		0,00
1.04.012.1636													
I.C.S. 1636	0,00	0,00	0,00	0,00	0,00	0,00	4.045,76	4.045,76			0,00		0,00
1.04.012.1637													
I.C.S. 1637	0,00	0,00	0,00	0,00	0,00	0,00	3.300,00	0,00			3.300,00		0,00
1.04.012.1638													
I.C.S. 1638	0,00	0,00	0,00	0,00	0,00	0,00	8.000,00	0,00			8.000,00		0,00

Parte B

CAPITOLO CODICE	GESTIONE DEI RESIDUI PASSIVI				GESTIONE DI CASSA				TOTALE DEI RESIDUI PASSIVI AL TERMINE DELL'ESERCIZIO		
	RESIDUI ALL'INIZIO DELL'ESERCIZIO	PAGATI	RIMASTI DA PAGARE	TOTALI	VARIAZIONI		PREVISIONI	PAGAMENTI		DIFFERENZE RISPETTO ALLE PREVISIONI	
					IN +	IN -				IN +	IN -
13	14	15 (16 - 14)	16 (14 + 15)	17 (16 - 13)	18 (13 - 16)	19	20	21 (20 - 19)	22 (19 - 20)	23 (9 + 15)	
1.04.012.1639											
I.C.S. 1639	0,00	0,00	0,00	0,00	0,00	21.982,59	12.940,15		9.052,44	1.550,43	
1.04.012.1641											
I.C.S. 1641	0,00	0,00	0,00	0,00	0,00	4.056,43	2.368,20		1.728,23	0,00	
1.04.012.1642											
I.C.S. 1642	0,00	0,00	0,00	0,00	0,00	337,33	0,00		337,33	337,33	
1.04.012.1643											
I.C.S. 1643	584,00	584,00	0,00	584,00	0,00	24.199,52	6.558,32		17.641,20	1.216,43	
1.04.012.1645											
I.C.S. 1645	0,00	0,00	0,00	0,00	0,00	35.455,00	5.422,81		30.032,19	2.073,49	

Parte B

CAPITOLO CODICE	GESTIONE DEI RESIDUI PASSIVI				GESTIONE DI CASSA				TOTALE DEI RESIDUI PASSIVI AL TERMINE DELL'ESERCIZIO 23 (9 + 15)	
	RESIDUI ALL'INIZIO DELL'ESERCIZIO 13	PAGATI 14	RIMASTI DA PAGARE 15 (16 - 14)	VARIAZIONI		PREVISIONI 19	PAGAMENTI 20	DIFFERENZE RISPETTO ALLE PREVISIONI 22 (19 - 20)		
				IN + 17 (16 - 13)	IN - 18 (13 - 16)			IN + 21 (20 - 19)		IN - 22 (19 - 20)
1.04.012.1647										
I.C.S. 1647	0.00	0.00	0.00	0.00	0.00	1.330.00	0.00	1.330.00		0.00
1.04.012.1648										
I.C.S. 1648	0.00	0.00	0.00	0.00	0.00	13.750.00	1.434.50	12.315.50		0.00
1.04.012.1651										
I.C.S. 1651	0.00	0.00	0.00	0.00	0.00	6.000.00	0.00	6.000.00		1.575.00
I.V.E. 12	24.969.78	15.369.74	6.684.62	0.00	-2.915.42	295.159.86	116.607.26	178.552.60		42.565.82
1.04.013										
1.04.013.0000										
I.C.S. 0	9.105.78	3.316.59	1.648.13	0.00	-4.141.06	74.072.32	48.400.50	25.671.82		13.274.29

Parte A

CODICE	DESCRIZIONE	G E S T I O N E										C O M P E T E N Z A			
		C A P I T O L O		P R E V I S I O N I		D I		S O M M E I M P E G N A T E		D I F F E R E N Z E		R I S P E T T O A L L E			
		I N I Z I A L I	V A R I A Z I O N I		D E F I N I T I V E	P A G A T E	R I M A S T E	T O T A L I	P R E V I S I O N I		P R E V I S I O N I				
			I N A U M E N T O	I N D I M I N U Z I O N E					I N +	I N -					
4	5 (7-4)	6 (4-7)	7 (4+5-6)	8	9 (10-8)	10 (8+9)	11 (10-7)	12 (7-10)							
1.04.013.0049	MANUT.RIP.ADATT.LOC.REL.IMP.	6.000,00	0,00	500,00	5.500,00	0,00	5.375,54	0,00	5.375,54				124,46		
1.04.013.0050	MANUT.RIP.ADATT.LOC.REL.IMP.														
1.04.013.0051	MANUT.RIP.ADATT.LOC.REL.IMP.	42.000,00	0,00	600,00	41.400,00	5.135,05	25.861,02		30.996,07				10.403,93		
1.04.013.0052	MANUT.RIP.ADATT.LOC.REL.IMP.	2.500,00	0,00	2.500,00	0,00	0,00	0,00	0,00	0,00				0,00		
1.04.013.1606	MANUT.RIP.ADATT.LOCALI E IMPIANTI	0,00	2.520,00	0,00	2.520,00	1.208,40	2.520,00		3.728,40				1.208,40		
1.04.013.1636	SP.MANUT.RIP.ADATTAM.LOCALI E RELATIVI IMPIANTI	3.000,00	0,00	0,00	3.000,00	0,00	2.744,40	0,00	2.744,40				255,60		

Parte B

CAPITOLO CODICE	G E S T I O N E D E I R E S I D U I P A S S I V I					G E S T I O N E D I C A S S A					TOTALE DEI RESIDUI PASSIVI AL TERMINE DELL'ESERCIZIO
	RESIDUI ALL'INIZIO DELL'ESERCIZIO	PAGATI	RIMASTI DA PAGARE	VARIAZIONI		TOTALI	PREVISIONI	PAGAMENTI	DIFFERENZE RISPETTO ALLE PREVISIONI		
				IN +	IN -				IN +	IN -	
13	14	15 (16 - 14)	16 (14 + 15)	17 (16 - 13)	18 (13 - 16)	19	20	21 (20 - 19)	22 (19 - 20)	23 (9 + 15)	
1.04.013.0049											
I.C.S. 48	0,00	0,00	0,00	0,00	0,00	5.500,00	5.375,54		124,46	0,00	
1.04.013.0050											
I.C.S. 50	279,78	279,78	0,00	0,00	0,00	41.679,78	26.140,80		15.538,98	5.115,05	
1.04.013.0051											
I.C.S. 51	0,00	0,00	0,00	0,00	0,00	0,00	0,00	0,00	0,00	0,00	
1.04.013.0052											
I.C.S. 52	0,00	0,00	0,00	0,00	0,00	2.520,00	2.520,00	0,00	0,00	1.208,40	
1.04.013.1606											
I.C.S. 1606	0,00	0,00	0,00	0,00	0,00	0,00	0,00	0,00	0,00	0,00	
1.04.013.1636											
I.C.S. 1636	0,00	0,00	0,00	0,00	0,00	3.000,00	2.744,40		255,60	0,00	

Parte A

CODICE	DESCRIZIONE	G E S T I O N E						D I				C O M P E T E N Z A			
		I N I Z I A L I		V A R I A Z I O N I		D E F I N I T I V E	P A G A T E	R I M A S T E	T O T A L I	D I F F E R E N Z E		R I S P E T T O A L L E			
		4	5 (7 - 4)	6 (4 - 7)	7 (4 + 5 - 6)					8	9 (10 - 8)	10 (8 + 9)	11 (10 - 7)	12 (7 - 10)	I N +
						IN AUMENTO	IN DIMINUZIONE	PAGATE	RIMASTE DA PAGARE						
1.04.014.1612	SPELABDATI		0,00	3.443,74	5.164,57	5.164,57	0,00	5.164,57	0,00	5.164,57	0,00				
	Totale V.E. 14	9.708,31	0,00	4.543,74	5.164,57	5.164,57	0,00	5.164,57	0,00	5.164,57	0,00				
1.04.016	VOCE ECONOMICA 16 - SPESE INDENNIZI TERZI RICERCHE LAB.CAMPAGNA														
1.04.016.0000	VOCE ECONOMICA 16 - SPESE INDENNIZI TERZI RICERCHE LAB.CAMPAGNA														
		38.100,00	5.117,26	11.300,00	31.917,26	25.006,08	6.898,02	31.904,10					13,16		
1.04.016.0035	SP.INDENNIZI TERZI, RICERCHE LABORATORIO														
		0,00	1.400,00	0,00	1.400,00	0,00	0,00	0,00					1.400,00		
1.04.016.0036	SP.INDENN. TERZI RICERCHE LAB. CAMPAGNA														
		0,00	54.309,09	707,07	53.602,02	0,00	605,00	605,00					52.997,02		

Parte B

CAPITOLO CODICE	G E S T I O N E D E I R E S I D U I P A S S I V I					G E S T I O N E D I C A S S A					TOTALE DEI RESIDUI PASSIVI AL TERMINE DELL'ESERCIZIO
	RESIDUI ALL'INIZIO DELL'ESERCIZIO	PAGATI	RIMASTI DA PAGARE	VARIAZIONI		TOTALI	PREVISIONI	PAGAMENTI	DIFFERENZE RISPETTO ALLE PREVISIONI		
				IN +	IN -				IN +	IN -	
13	14	15 (16 - 14)	16 (14 + 15)	17 (16 - 13)	18 (13 - 16)	19	20	21 (20 - 19)	22 (19 - 20)	23 (9 + 15)	
1.04.014.1612											
I.C.S.1612	0,00	0,00	0,00	0,00	0,00	5,164,57	5,164,57	0,00	0,00	0,00	0,00
I.V.E.14	0,00	0,00	0,00	0,00	0,00	5,164,57	5,164,57	0,00	0,00	0,00	0,00
1.04.016											
1.04.016.0000											
I.C.S.0	5,274,29	5,102,90	671,38	5,274,29	0,00	37,691,55	30,108,98	7,582,57	7,582,57	7,582,57	7,582,57
1.04.016.0035											
I.C.S.35	0,00	0,00	0,00	0,00	0,00	0,00	0,00	0,00	0,00	0,00	0,00
1.04.016.0036											
I.C.S.36	0,00	0,00	0,00	0,00	0,00	2,715,82	0,00	2,715,82	2,715,82	2,715,82	605,00

Parte A

CODICE	DESCRIZIONE	G E S T I O N E										D I				C O M P E T E N Z A			
		P R E V I S I O N I		V A R I A Z I O N I		D E F I N I T I V E		P A G A T E		R I M A S T E		T O T A L I		D I F F E R E N Z E		R I S P E T T O A L L E			
		I N I Z I A L I	I N A U M E N T O	I N D I M I N U Z I O N E	7 (4 + 5 - 6)	8	9 (10 - 8)	10 (8 + 9)	I N +	I N -	S O M M E I M P E G N A T E		R I S P E T T O A L L E						
											5 (7 - 4)	6 (4 - 7)	7 (4 + 5 - 6)	8	9 (10 - 8)	10 (8 + 9)	11 (10 - 7)	12 (7 - 10)	
1.04.016.0043	SPESE INDENN. TERZI RICERCHE LAB. CAMPAGNA REG. LOMB.	17.140,00	0,00	8.206,33	8.933,67	8.010,55	0,00	8.010,55	0,00	8.010,55	0,00	8.010,55	11 (10 - 7)	12 (7 - 10)	923,12				
1.04.016.0057	SP. INDENNIZZ. TERZI RICERCHE LAB. CAMPAGNA	0,00	32.900,00	0,00	32.900,00	0,00	0,00	0,00	0,00	0,00	0,00	0,00			32.900,00				
1.04.016.0067	SPESE E INDENNIZZI A TERZI PER RICERCA	1.700,00	0,00	1.607,50	92,50	0,00	0,00	92,50	92,50	92,50	0,00	92,50			0,00				
1.04.016.1606	SP. INDENN. TERZI RICERCHE LAB. CAMP.	907,30	0,00	907,30	0,00	0,00	0,00	0,00	0,00	0,00	0,00	0,00			0,00				
1.04.016.1610	SP. INDENN. TERZI RICERCHE LAB. CAMPAGNA	2.000,00	0,00	2.000,00	0,00	0,00	0,00	0,00	0,00	0,00	0,00	0,00			0,00				
1.04.016.1625	SPESE IND. TERZI RIC. LABOR. CAMPAGNA	7.500,00	280,00	5.238,52	2.541,48	2.541,48	0,00	2.541,48	0,00	2.541,48	0,00	2.541,48			0,00				

Parte A

CAPITOLO	DESCRIZIONE	GESTIONE						DI				COMPETENZA			
		INIZIALI	PREVISIONI		DEFINITIVE	PAGATE	RIMASTE	TOTALI	SOMME IMPEGNATE		DIFFERENZE		IN +	IN -	
			IN AUMENTO	IN DIMINUIZIONE					PAGARE	IMPEGNATI	RISPETTO ALLE	PREVISIONI			
															5 (7-4)
4															
1.04.016.1638	SP.INDENNIZZI A TERZI	1.000,00	0,00	0,00	1.000,00	0,00	0,00	0,00	0,00	0,00	0,00		1.000,00		
1.04.016.1639	SP.INDENNIZZI TERZI RIC.LAB.CAMP.	6.550,00	3.600,00	6.884,60	3.265,20	2.248,50	935,00	3.183,50					81,70		
1.04.016.1643	SP.INDENNIZZI A TERZI	1.200,00	0,00	0,00	1.200,00	0,00	632,50	632,50					567,50		
1.04.016.1645	SP.INDENNIZZI A TERZI	0,00	34.900,00	0,00	34.900,00	6.413,60	18.969,57	25.383,17					9.516,83		
1.04.016.1647	SP.INDENNIZZI A TERZI	0,00	1.000,00	0,00	1.000,00	0,00	0,00	0,00					1.000,00		
1.04.016.1651	SPESE INDENNIZZI TERZI RICERCHE LAB.CAMPAGNA	0,00	5.000,00	0,00	5.000,00	0,00	0,00	0,00					5.000,00		

Parte A

CODICE	DESCRIZIONE	G E S T I O N E						D I				C O M P E T E N Z A			
		I N I Z I A L I		V A R I A Z I O N I		D E F I N I T I V E		P A G A T E		R I M A S T E		T O T A L I		D I F F E R E N Z E	
		I N A U M E N T O		I N D I M I N U Z I O N E		I N +		D A P A G A R E		I M P E G N A T I		I N -		R I S P E T T O A L L E	
		4	5 (7-4)	6 (4-7)	7 (4+5-6)	8	9 (10-8)	10 (8+9)	11 (10-7)	12 (7-10)					
	Totale V.E. 16	76.097,30	138.506,35	36.851,52	177.752,13	44.220,21	28.132,59	72.352,80					105.399,33		
1.04.017	VOCE ECONOMICA 17 - SPESE ATT.DIV.SCAMBI CULT.ISCR.SOC.														
1.04.017.0000	VOCE ECONOMICA 17 - SPESE ATT.DIV.SCAMBI CULT.ISCR.SOC.														
1.04.017.0049	SPESE ATT.DIV.SCAMBI CULT.ISCR.SOC.	12.700,00	180,66	4.642,00	8.238,66	7.309,66	200,00	7.509,66					729,00		
1.04.017.0050	ATTIVITA' DIVULGATIVA	2.000,00	600,00	0,00	2.600,00	2.556,83	0,00	2.556,83					43,17		
1.04.017.0052	SPESE ATT.DIV.SCAMBI CULT.ISCR.SOC.	15.500,00	0,00	0,00	15.500,00	15.098,34	0,68	15.099,02					400,98		
1.04.017.0062	SPESE ATT.DIV.SCAMBI CULT.ISCR.SOC.	0,00	200,00	0,00	200,00	302,00	0,00	302,00					102,00		
		0,00	2.000,00	0,00	2.000,00	0,00	0,00	0,00					2.000,00		

Parte B

CAPITOLO CODICE	G E S T I O N E D E I R E S I D U I P A S S I V I					G E S T I O N E D I C A S S A				TOTALE DEI RESIDUI PASSIVI AL TERMINE DELL'ESERCIZIO 23 (9 + 15)	
	RESIDUI ALL'INIZIO DELL'ESERCIZIO	PAGATI	RIMASTI DA PAGARE	VARIAZIONI		TOTALI	PREVISIONI	PAGAMENTI	DIFFERENZE RISPETTO ALLE PREVISIONI		
				IN +	IN -				IN +		IN -
13	14	15 (16 - 14)	16 (14 + 15)	17 (16 - 13)	18 (13 - 16)	19	20	21 (20 - 19)	22 (19 - 20)	23 (9 + 15)	
I.V.E.16	55.062,02	17.465,05	37.546,39	0,00	-50,58	159.672,95	61.685,26		97.992,69	65.678,98	
1.04.017											
1.04.017.0000											
I.C.S.0	0,00	0,00	0,00	0,00	0,00	8.238,66	7.309,66		929,00	200,00	
1.04.017.0049											
I.C.S.49	88,62	0,00	88,62	0,00	0,00	2.688,62	2.556,83		131,79	88,62	
1.04.017.0050											
I.C.S.50	0,00	0,00	0,00	0,00	0,00	15.500,00	15.098,34		401,66	0,68	
1.04.017.0052											
I.C.S.52	0,00	0,00	0,00	0,00	0,00	200,00	302,00		102,00	0,00	
1.04.017.0062											
I.C.S.62	0,00	0,00	0,00	0,00	0,00	1.000,00	0,00		1.000,00	0,00	

Parte A

CODICE	DESCRIZIONE	G E S T I O N E										D I			C O M P E T E N Z A				
		P R E V I S I O N I		V A R I A Z I O N I		D E F I N I T I V E		P A G A T E		R I M A S T E		T O T A L I		D I F F E R E N Z E					
		I N I Z I A L I	I N A U M E N T O	I N D I M I N U Z I O N E	7 (4 + 5 - 6)	8	9 (10 - 8)	10 (8 + 9)	I N +	I N -	R I S P E T T O A L L E								
											5 (7 - 4)	6 (4 - 7)	7 (4 + 5 - 6)	8	9 (10 - 8)	10 (8 + 9)	11 (10 - 7)	12 (7 - 10)	
		0,00	12.000,00	0,00	12.000,00	0,00	0,00	0,00	0,00	0,00	0,00	0,00	12.000,00						
1.04.018.0065	CORRISP.PER PREST.PROFESSE INC.SPEC.-ORDINARIO																		
		4.000,00	0,00	76,00	3.924,00	3.924,00	0,00	0,00	0,00	0,00	3.924,00	0,00	0,00				0,00		
1.04.018.0070	CORR.PREST.PROF.INC.SP.																		
		2.162,30	0,00	0,00	2.162,30	2.162,30	0,00	0,00	0,00	0,00	0,00	0,00	0,00				2.162,30		
1.04.018.0071	INCARICHI PROFESSIONALI -MAPPE GENOMICHE 1995																		
		0,00	2.277,00	0,00	2.277,00	2.277,00	2.277,00	0,00	0,00	0,00	2.277,00	0,00	0,00				0,00		
1.04.018.0072	CORR.PREST.PROF.INC.SPEC.																		
		4.098,74	0,00	0,00	4.098,74	4.098,74	3.500,00	0,00	0,00	0,00	3.500,00	0,00	0,00				598,74		
1.04.018.0074	CORR.PREST.PROFE INCAR.SPECIALI																		
		0,00	0,00	0,00	0,00	0,00	0,00	0,00	0,00	0,00	0,00	0,00	0,00				0,00		

Parte B

CAPITOLO CODICE	GESTIONE DEI RESIDUI PASSIVI					GESTIONE DI CASSA				TOTALE DEI RESIDUI PASSIVI AL TERMINE DELL'ESERCIZIO 23 (9 + 15)	
	RESIDUI ALL'INIZIO DELL'ESERCIZIO	PAGATI	RIMASTI DA PAGARE	VARIAZIONI		TOTALI	PREVISIONI	PAGAMENTI	DIFFERENZE RISPETTO ALLE PREVISIONI		
				IN +	IN -				IN +		IN -
13	14	15 (16 - 14)	16 (14 + 15)	17 (16 - 13)	18 (13 - 16)	19	20	21 (20 - 19)	22 (19 - 20)	23 (9 + 15)	
I.C.S. 62	0,00	0,00	0,00	0,00	0,00	0,00	0,00	0,00	0,00	0,00	
1.04.018.0065											
I.C.S. 65	0,00	0,00	0,00	0,00	0,00	3.924,00	3.924,00	0,00	0,00	0,00	
1.04.018.0070											
I.C.S. 70	0,00	0,00	0,00	0,00	0,00	2.162,30	0,00	0,00	2.162,30	0,00	
1.04.018.0071											
I.C.S. 71	0,00	0,00	0,00	0,00	0,00	2.277,00	2.277,00	0,00	0,00	0,00	
1.04.018.0072											
I.C.S. 72	0,00	0,00	0,00	0,00	0,00	4.038,74	3.500,00	0,00	538,74	0,00	
1.04.018.0074											
I.C.S. 74	45,48	0,00	45,48	0,00	0,00	45,48	0,00	0,00	45,48	45,48	

Parte B

CAPITOLO CODICE	GESTIONE DEI RESIDUI PASSIVI						GESTIONE DI CASSA				TOTALE DEI RESIDUI PASSIVI AL TERMINE DELL'ESERCIZIO 23 (9 + 15)		
	RESIDUI ALL'INIZIO DELL'ESERCIZIO 13	PAGATI 14	RIMASTI DA PAGARE 15 (16 - 14)	VARIAZIONI		TOTALI 16 (14 + 15)	PREVISIONI 19	PAGAMENTI 20	DIFFERENZE RISPETTO ALLE PREVISIONI				
				IN + 17 (16 - 13)	IN - 18 (13 - 16)				IN + 21 (20 - 19)	IN - 22 (19 - 20)			
1.04.018.0075													
I.C.S.75	5.000,00	5.000,00	0,00	0,00	0,00	5.000,00	24.395,00	12.746,00		11.649,00			2.582,00
1.04.018.0082													
I.C.S.82	794,69	794,69	0,00	0,00	0,00	794,69	20.155,62	7.836,39		12.319,21			2.481,30
1.04.018.0083													
I.C.S.83	0,00	0,00	0,00	0,00	0,00	0,00	16.800,00	16.800,00		0,00			0,00
1.04.018.0088													
I.C.S.88	5,75	0,00	0,00	0,00	-5,75	0,00	5,75	0,00		5,75			0,00
1.04.018.1606													
I.C.S.1606	0,00	0,00	0,00	0,00	0,00	0,00	17.556,06	6.056,06		11.500,00			0,00
1.04.018.1610													
I.C.S.1610	2.725,01	2.724,99	0,00	0,00	-0,04	2.724,99	15.975,01	11.049,99		4.925,04			13,36

Parte A

CODICE	DESCRIZIONE	G E S T I O N E						D I				C O M P E T E N Z A		
		INIZIALI	P R E V I S I O N I		DEFINITIVE	PAGATE	RIMASTE	TOTALI	D I F F E R E N Z E		IN -			
			IN AUMENTO	IN DIMINUZIONE					IN +	IN -				
4	5 (7-4)	6 (4-7)	7 (4+5-6)	8	9 (10-8)	10 (8+9)	11 (10-7)	12 (7-10)						
1.04.018.1611	CORRISP.PREST.PROF.INC.SPECIAL	20.176,00	6.972,15	0,00	27.148,15	21.383,16	0,00	21.383,16				5.764,99		
1.04.018.1612	CORRISP.PREST.PROF.INC.SPECIAL													
1.04.018.1614	SP.PRESTAZ. PROF.INC.SP.	19.837,31	0,00	4.884,00	14.953,31	6.663,00	10.460,00	17.123,00				2.169,69		
1.04.018.1615	CORRISP.PREST.PROF.INC.SPECIAL	0,00	26.200,00	23.008,00	3.192,00	3.192,00	0,00	3.192,00				0,00		
1.04.018.1621	CORR. PREST. PROF. E INCARICHI SPEC.	15.340,73	0,00	1.351,61	13.989,12	13.944,31	0,00	13.944,31				44,81		
1.04.018.1622	CORRISP.PREST.PROFESS. E INC.SP.	0,00	3.000,00	0,00	3.000,00	0,00	0,00	0,00				3.000,00		
		0,00	3.000,00	0,00	3.000,00	0,00	2.500,00	2.500,00				500,00		

Parte A

CODICE	DESCRIZIONE	G E S T I O N E										D I				C O M P E T E N Z A			
		I N I Z I A L I		P R E V I S I O N I		V A R I A Z I O N I		D E F I N I T I V E		P A G A T E		S O M M E		I M P E G N A T E		T O T A L I		D I F F E R E N Z E	
		I N A U M E N T O		I N D I M I N U Z I O N E		I N A U M E N T O		I N D I M I N U Z I O N E		P A G A T E		R I M A S T E		T O T A L I		I M P E G N A T I		R I S P E T T O A L L E	
		5 (7 - 4)	6 (4 - 7)	7 (4 + 5 - 6)	8	9 (10 - 8)	10 (8 + 9)	11 (10 - 7)	12 (7 - 10)										
1.04.01B.1625	CORR.PRESTAZ.PROF.E INCARICHI SPEC.	24.558,68	0,00	5.961,15	18.597,53	18.597,53	0,00	18.597,53	0,00	18.597,53	0,00	0,00	0,00	0,00	0,00	0,00	0,00	0,00	0,00
1.04.01B.1626	CORR.PRESTAZ.PROF.E INCARICHI SPEC.	5.096,86	1.369,43	0,00	6.466,29	6.466,29	0,00	6.466,29	0,00	6.466,29	0,00	6.466,29	0,00	6.466,29	0,00	6.466,29	0,00	0,00	138,96
1.04.01B.1635	CORRISP. PRESTAZIONI PROFESSIONALI ED INCARICHI SPECIALI	12.195,18	0,00	2.315,18	9.880,00	9.880,00	0,00	9.880,00	0,00	9.880,00	0,00	9.880,00	0,00	9.880,00	0,00	9.880,00	0,00	0,00	0,00
1.04.01B.1638	CORRISP.PRESTAZ.PROFESS. E INCARICHI SP.	12.000,00	0,00	0,00	12.000,00	12.000,00	0,00	12.000,00	0,00	12.000,00	0,00	12.000,00	0,00	12.000,00	0,00	12.000,00	0,00	0,00	12.000,00
1.04.01B.1639	CORRISP.PRESTAZ.PROFESS. E INCARICHI SP.	49.599,87	1.000,00	3.698,60	46.901,27	46.901,27	0,00	46.901,27	0,00	46.901,27	0,00	46.901,27	0,00	46.901,27	0,00	46.901,27	0,00	0,00	3.486,09

Parte B

CAPITOLO CODICE	G E S T I O N E D E I R E S I D U I P A S S I V I						G E S T I O N E D I C A S S A				TOTALE DEI RESIDUI PASSIVI AL TERMINE DELL'ESERCIZIO 23 (9 + 15)
	RESIDUI ALL'INIZIO DELL'ESERCIZIO	PAGATI	RIMASTI DA PAGARE	VARIAZIONI		TOTALI	PREVISIONI	PAGAMENTI	DIFFERENZE RISPETTO ALLE PREVISIONI		
				IN +	IN -				IN +	IN -	
13	14	15 (16 - 14)	16 (14 + 15)	17 (16 - 13)	18 (13 - 16)	19	20	21 (20 - 19)	22 (19 - 20)	23 (9 + 15)	
1.04.018.1625											
I.C.S. 1625	4.300,00	4.299,99	0,00	0,00	-0,01	22.897,53	22.897,52		0,01	0,00	
1.04.018.1626											
I.C.S. 1626	6.549,91	6.549,90	0,00	0,00	-0,01	13.016,20	12.877,23		138,97	0,00	
1.04.018.1635											
I.C.S. 1635	0,00	0,00	0,00	0,00	0,00	9.880,00	9.880,00	0,00	0,00	0,00	
1.04.018.1638											
I.C.S. 1638	0,00	0,00	0,00	0,00	0,00	12.000,00	0,00		12.000,00	0,00	
1.04.018.1639											
I.C.S. 1639	0,00	0,00	0,00	0,00	0,00	46.901,27	43.415,18		3.486,09	0,00	

Parte B

CAPITOLO CODICE	GESTIONE DEI RESIDUI PASSIVI					GESTIONE DI CASSA					TOTALE DEI RESIDUI PASSIVI AL TERMINE DELL'ESERCIZIO
	RESIDUI ALL'INIZIO DELL'ESERCIZIO	PAGATI	RIMASTI DA PAGARE	VARIAZIONI		TOTALI	PREVISIONI	PAGAMENTI	DIFFERENZE RISPETTO ALLE PREVISIONI		
				IN +	IN -				IN +	IN -	
13	14	15 (16 - 14)	16 (14 + 15)	17 (16 - 13)	18 (13 - 16)	19	20	21 (20 - 19)	22 (19 - 20)	23 (9 + 15)	
1.04.018.1642											
I.C.S. 1642	2.000,00	2.000,00	0,00	2.000,00	0,00	2.000,00	2.000,00	2.000,00	0,00	0,00	0,00
1.04.018.1643											
I.C.S. 1643	0,00	0,00	0,00	0,00	0,00	38.490,26	38.490,26	38.490,26	0,00	0,00	0,00
1.04.018.1645											
I.C.S. 1645	0,00	0,00	0,00	0,00	0,00	55.384,67	78.610,48	23.225,81			10.872,01
1.04.018.1648											
I.C.S. 1648	0,00	0,00	0,00	0,00	0,00	51.940,00	1.960,00		49.980,00		0,00
T.V.E. 18	92.576,93	46.965,63	45.605,57	92.571,20	0,08	594.587,89	449.123,16		145.464,73		125.240,39
1.04.019											
1.04.019.0000											
I.C.S. 0	0,00	0,00	0,00	0,00	0,00	4.380,00	1.200,00		3.180,00		3.150,00

Parte B

CAPITOLO CODICE	GESTIONE DEI RESIDUI PASSIVI						GESTIONE DI CASSA				TOTALE DEI RESIDUI PASSIVI AL TERMINE DELL'ESERCIZIO
	RESIDUI ALL'INIZIO DELL'ESERCIZIO	PAGATI	RIMASTI DA PAGARE	VARIAZIONI		TOTALI	PREVISIONI	PAGAMENTI	DIFFERENZE RISPETTO ALLE PREVISIONI		
				IN +	IN -				IN +	IN -	
13	14	15 (16 - 14)	16 (14 + 15)	17 (16 - 13)	18 (13 - 16)	19	20	21 (20 - 19)	22 (19 - 20)	23 (9 + 15)	
1.04.019.0050											
I.C.S. 50	0.00	0.00	0.00	0.00	0.00	2.491.71	2.564.72	173.01		0.00	
I.V.E. 19	0.00	0.00	0.00	0.00	0.00	6.871.71	3.864.72		3.006.99	3.150.00	
1.04.020											
1.04.020.0000											
I.C.S. 0	1.807.87	0.00	1.807.87	0.00	0.00	13.415.70	9.932.04		3.483.66	1.911.78	
1.04.020.0049											
I.C.S. 49	0.00	0.00	0.00	0.00	0.00	0.00	0.00	0.00	0.00	0.00	
1.04.020.0050											
I.C.S. 50	1.032.00	399.29	0.00	199.29	-632.71	1.620.29	752.38		867.91	0.00	
I.V.E. 20	2.819.87	399.29	1.807.87	2.207.16	-632.71	15.035.99	10.684.42		4.351.57	1.911.78	

Parte A

CAPITOLO	DESCRIZIONE	GESTIONE						DI				COMPETENZA		
		PREVISIONI		VARIAZIONI		DEFINITIVE	PAGATE	RIMASTE	TOTALI	DIFFERENZE		IN -		
		INIZIALI	IN AUMENTO	IN DIMINUZIONE	IN +					IN -				
CODICE	4	5(7-4)	6(4-7)	7(4+5-6)	8	9(10-8)	10(8+9)	11(10-7)	12(7-10)					
1.04.022.0049	SPESA RAPPR.	0,00	500,00	0,00	500,00	443,22	0,00	443,22					56,78	
1.04.022.0050	SPESA RAPPR.	100,00	0,00	0,00	100,00	0,00	0,00	0,00					100,00	
1.04.022.0063	SPESA RAPPR.	0,00	0,00	0,00	0,00	0,00	0,00	0,00					0,00	
1.04.022.1612	SP.RAPPRESENTANZA	3.333,34	0,00	3.333,34	0,00	0,00	0,00	0,00					0,00	
1.04.022.1614	SP.RAPPRESENTANZA	500,00	0,00	0,00	500,00	0,00	0,00	0,00					500,00	
1.04.022.1639	SPESA RAPPRESENTANZA	3.000,00	0,00	0,00	3.000,00	0,00	0,00	0,00					3.000,00	
Totale V.E. 22		8.249,79	2.500,00	4.133,34	6.616,45	2.183,22	0,00	2.183,22					4.433,23	

Parte B

CAPITOLO CODICE	G E S T I O N E D E I R E S I D U I P A S S I V I					G E S T I O N E D I C A S S A					TOTALE DEI RESIDUI PASSIVI AL TERMINE DELL'ESERCIZIO 23 (9 + 15)	
	RESIDUI ALL'INIZIO DELL'ESERCIZIO 13	PAGATI 14	RIMASTI DA PAGARE 15 (16 - 14)	VARIAZIONI		TOTALI 16 (14 + 15)	PREVISIONI 19	PAGAMENTI 20	DIFFERENZE RISPETTO ALLE PREVISIONI			
				IN + 17 (16 - 13)	IN - 18 (13 - 16)				IN + 21 (20 - 19)	IN - 22 (19 - 20)		
1.04.022.0049												
I.C.S. 49	0.00	0.00	0.00	0.00	0.00	0.00	500.00	443.22		56.78		0.00
1.04.022.0050												
I.C.S. 50	0.00	0.00	0.00	0.00	0.00	0.00	100.00	0.00		100.00		0.00
1.04.022.0063												
I.C.S. 63	50.31	0.00	50.31	0.00	50.31	0.00	50.31	0.00		50.31		50.31
1.04.022.1612												
I.C.S. 1612	0.00	0.00	0.00	0.00	0.00	0.00	0.00	0.00		0.00		0.00
1.04.022.1614												
I.C.S. 1614	0.00	0.00	0.00	0.00	0.00	0.00	500.00	0.00		500.00		0.00
1.04.022.1639												
I.C.S. 1639	0.00	0.00	0.00	0.00	0.00	0.00	3.000.00	0.00		3.000.00		0.00
T.M.F. 22	1.334.39	457.74	360.19	0.00	817.93	-516.46	7.950.84	2.640.96		5.309.88		360.19

Parte A

CODICE	DESCRIZIONE	G E S T I O N E						D I				C O M P E T E N Z A						
		INIZIALI	P R E V I S I O N I		DEFINITIVE	S O M M E I M P E G N A T E		D I F F E R E N Z E		IN -	IN -	IN -	IN -					
			IN AUMENTO	IN DIMINUIZIONE		PAGATE	RIMASTE	IN +	IN -									
														5 (7 - 4)	6 (4 - 7)	7 (4 + 5 - 6)	8	9 (10 - 8)
1.04.024	VOCE ECONOMICA 24 - SPESE DI PUBBLICITA'		0,00	5.000,00	0,00	0,00	0,00	0,00	0,00	0,00								
1.04.024.0000	VOCE ECONOMICA 24 - SPESE DI PUBBLICITA'																	
1.04.024.0050	SPESE DI PUBBLICITA'																	
		655,00	345,00	0,00	1.000,00	802,41	0,00	802,41	0,00	802,41	197,59							
	Totale V.E. 24	5.655,00	345,00	5.000,00	1.000,00	802,41	0,00	802,41	0,00	802,41	197,59							
	Totale Categoria 4	3.687.023,29	1.845.924,49	726.546,15	4.806.401,63	2.158.221,98	616.606,89	2.774.828,87	9.153,40	2.040.726,16								
1.05	CATEGORIA 5 - SPESE PER PRESTAZIONI ISTITUZIONALI																	
1.05.001	VOCE ECONOMICA 1 - BORSE DI STUDIO																	
1.05.001.0050	BORSE DI STUDIO																	
		0,00	0,00	0,00	0,00	0,00	0,00	0,00	0,00	0,00	0,00							

Parte A

CODICE	CAPITOLO DESCRIZIONE	GESTIONE						DI				COMPETENZA		
		PREVISIONI		VARIAZIONI		DEFINITIVE	PAGATE	SOMME	RIMASTE	TOTALI	DIFFERENZE			
		INIZIALI	IN AUMENTO	IN DIMINUZIONE	DA PAGARE						IMPEGNATI	IN +	IN -	
	4	5 (7-4)	6 (4-7)	7 (4+5-6)	8	9 (10-8)	10 (8+9)	11 (10-7)	12 (7-10)					
	Totale Categoria 5	658.259,99	83.196,67	33.098,74	708.357,92	121.256,47	121.256,47	0,00	121.256,47	0,00	587.101,45			
1.06	CATEGORIA 6 - TRASFERIMENTI PASSIVI													
1.06.003	VOCE ECONOMICA 3 - ALTRI TRASF.PASS.													
1.06.003.0000	VOCE ECONOMICA 3 - ALTRI TRASF.PASS.													
		1.032,91	0,00	325,00	707,91	0,00	0,00	0,00	0,00	0,00	707,91			
1.06.003.0036	ALTRI TRAFERIMENTI PASSIVI													
		0,00	191.024,24	0,00	191.024,24	0,00	0,00	0,00	0,00	0,00	191.024,24			
1.06.003.0043	ALTRI TRASFERIM.PASSIVI													
		0,00	0,00	0,00	0,00	0,00	0,00	0,00	0,00	0,00	0,00			
1.06.003.0050	ALTRI TRASFERIMENTI PASSIVI													
		325.429,00	0,00	75.800,00	249.629,00	0,00	241.029,85	0,00	241.029,85	0,00	8.599,15			

Parte B

CAPITOLO CODICE	G E S T I O N E D E I R E S I D U I P A S S I V I					G E S T I O N E D I C A S S A				TOTALE DEI RESIDUI PASSIVI AL TERMINE DELL'ESERCIZIO	
	RESIDUI ALL'INIZIO DELL'ESERCIZIO	PAGATI	RIMASTI DA PAGARE	VARIAZIONI		TOTALI	PREVISIONI	PAGAMENTI	DIFFERENZE RISPETTO ALLE PREVISIONI		
				IN +	IN -				IN +		IN -
13	14	15 (16 - 14)	16 (14 + 15)	17 (16 - 13)	18 (13 - 16)	19	20	21 (20 - 19)	22 (19 - 20)	23 (9 + 15)	
I.Categoria 5	1.950.16	17.473.90	19.424.14	0.00	0.00	282.801.17	123.206.53	0.00	159.594.54	17.473.90	
1.06											
1.06.003											
1.06.003.0000											
I.C.S. 0	313.139.25	0.00	313.139.25	0.00	0.00	313.847.16	0.00	0.00	313.847.16	313.139.25	
1.06.003.0036											
I.C.S. 36	0.00	0.00	0.00	0.00	0.00	96.613.82	0.00	0.00	96.613.82	0.00	
1.06.003.0043											
I.C.S. 43	58.296.00	0.00	58.296.00	0.00	0.00	58.296.00	0.00	0.00	58.296.00	58.296.00	
1.06.003.0050											
I.C.S. 50	668.870.97	182.523.62	486.347.35	0.00	0.00	583.070.97	182.523.62		410.547.35	227.377.20	

Parte B

CAPITOLO CODICE	GESTIONE DEI RESIDUI PASSIVI				GESTIONE DI CASSA				TOTALE DEI RESIDUI PASSIVI AL TERMINE DELL'ESERCIZIO		
	RESIDUI ALL'INIZIO DELL'ESERCIZIO	PAGATI	RIMASTI DA PAGARE	TOTALI	VARIAZIONI		PREVISIONI	PAGAMENTI		DIFFERENZE RISPETTO ALLE PREVISIONI	
					IN + 17 (16 - 13)	IN - 18 (13 - 16)				IN + 21 (20 - 19)	IN - 22 (19 - 20)
13	14	15 (16 - 14)	16 (14 + 15)	17 (16 - 13)	18 (13 - 16)	19	20	21 (20 - 19)	22 (19 - 20)	23 (9 + 15)	
1.06.003.0071											
I.C.S. 71	0.00	0.00	0.00	0.00	0.00	16.000.00	16.000.00	0.00	0.00	9.000.00	
1.06.003.0078											
I.C.S. 78	176.325.75	0.00	176.325.75	176.325.75	0.00	176.325.75	0.00	0.00	176.325.75	176.325.75	
1.06.003.0090											
I.C.S. 90	392.617.18	0.00	392.617.18	392.617.18	0.00	392.617.18	0.00	0.00	392.617.18	392.617.18	
1.06.003.1611											
I.C.S. 1611	198.919.19	0.00	198.919.19	198.919.19	0.00	198.919.19	0.00	0.00	198.919.19	198.919.19	
1.06.003.1612											
I.C.S. 1612	96.060.98	0.00	96.060.98	96.060.98	0.00	96.060.98	0.00	0.00	96.060.98	96.060.98	
1.06.003.1614											
I.C.S. 1614	190.665.87	0.00	190.665.87	190.665.87	0.00	190.665.87	0.00	0.00	190.665.87	190.665.87	

Parte A

CAPITOLO	DESCRIZIONE	GESTIONE										DI			COMPETENZA				
		CODICE	INIZIALI	PREVISIONI		DEFINITIVE	PAGATE	RIMASTE	TOTALI	DIFERENZE		IN +	IN -	IN +	IN -				
				IN AUMENTO	IN DIMINUZIONE					7 (4+5-6)	8					9 (10-8)	10 (8+9)	11 (10-7)	12 (7-10)
1.06.003.1630	ALTRI TRASFERIMENTI PASSIVI		9.600,00	0,00	0,00	9.600,00	0,00	9.600,00	0,00	9.600,00	0,00								
1.06.003.1635	ALTRI TRASFERIM.PASSIVI																		
1.06.003.1639	ALTRI TRASF.PASSIVI		6.000,00	0,00	0,00	6.000,00	0,00	5.064,00	0,00	5.064,00	0,00					936,00			
1.06.003.1643	ALTRI TRASF.PASSIVI		0,00	12.000,00	0,00	12.000,00	0,00	0,00	12.000,00	0,00	12.000,00	0,00				0,00			
1.06.003.1647	ALTRI TRASF.PASSIVI		806.526,00	0,00	806.526,00	0,00	0,00	0,00	0,00	0,00	0,00	0,00				0,00			
			0,00	360.000,00	0,00	360.000,00	0,00	108.000,00	252.000,00	360.000,00	0,00					0,00			
	Totale V.E. 3		1.173.587,91	563.024,24	882.651,00	853.961,15	138.664,00	514.029,85	652.693,85	201.267,30									
	Totale Categoria 6		1.173.587,91	563.024,24	882.651,00	853.961,15	138.664,00	514.029,85	652.693,85	201.267,30									

Parte B

CAPITOLO CODICE	GESTIONE DEI RESIDUI PASSIVI					GESTIONE DI CASSA				TOTALE DEI RESIDUI PASSIVI AL TERMINE DELL'ESERCIZIO 23 (9 + 15)	
	RESIDUI ALL'INIZIO DELL'ESERCIZIO 13	PAGATI 14	RIMASTI DA PAGARE 15 (16-14)	VARIAZIONI		PREVISIONI 19	PAGAMENTI 20	DIFFERENZE RISPETTO ALLE PREVISIONI			
				TOTALI 16 (14+15)	IN + 17 (16-13)			IN - 18 (13-16)	IN + 21 (20-19)		IN - 22 (19-20)
1.06.003.1630											
I.C.S. 1630	0,00	0,00	0,00	0,00	0,00	9.600,00	9.600,00	0,00	0,00		0,00
1.06.003.1635											
I.C.S. 1635	0,00	0,00	0,00	0,00	0,00	6.000,00	5.066,00	936,00			0,00
1.06.003.1639											
I.C.S. 1639	0,00	0,00	0,00	0,00	0,00	12.000,00	0,00	12.000,00			12.000,00
1.06.003.1643											
I.C.S. 1643	1.068.876,00	403.263,00	665.613,00	0,00	0,00	662.350,00	403.263,00	259.087,00			665.613,00
1.06.003.1647											
I.C.S. 1647	0,00	0,00	0,00	0,00	0,00	240.000,00	108.000,00	132.000,00			252.000,00
I.V.E. 3	3.163.791,19	585.786,62	2.578.004,57	0,00	0,00	3.062.386,92	724.450,62	2.337.936,30			3.092.034,42
I Categoria 6	3.163.791,19	585.786,62	2.578.004,57	0,00	0,00	3.062.386,92	724.450,62	2.337.936,30	0,00		3.092.034,42

Parte B

CAPITOLO CODICE	GESTIONE DEI RESIDUI PASSIVI					GESTIONE DI CASSA				TOTALE DEI RESIDUI PASSIVI AL TERMINE DELL'ESERCIZIO
	RESIDUI ALL'INIZIO DELL'ESERCIZIO	PAGATI	RIMASTI DA PAGARE	VARIAZIONI		PREVISIONI	PAGAMENTI	DIFFERENZE RISPETTO ALLE PREVISIONI		
				IN +	IN -			IN +	IN -	
13	14	15 (16 - 14)	16 (14 + 15)	17 (16 - 13)	18 (13 - 16)	19	20	21 (20 - 19)	22 (19 - 20)	23 (9 + 15)
1.07										
1.07.001										
1.07.001.0050										
I.C.S. 50	0.00	0.00	0.00	0.00	0.00	2.137.08	2.137.08	0.00	0.00	0.00
I.V.E. 1	0.00	0.00	0.00	0.00	0.00	2.137.08	2.137.08	0.00	0.00	0.00
1.07.002										
1.07.002.0000										
I.C.S. 0	0.00	0.00	0.00	0.00	0.00	11.582.28	0.00	11.582.28	11.582.28	0.00
I.V.E. 2	0.00	0.00	0.00	0.00	0.00	11.582.28	0.00	11.582.28	11.582.28	0.00
1.07.003										
1.07.003.0000										
I.C.S. 0	2.07	0.00	0.00	0.00	0.00	21.786.72	21.599.18	1.187.54	1.187.54	1.050.24

Parte A

CODICE	CAPITOLO DESCRIZIONE	GESTIONE						DI				COMPETENZA		
		PREVISIONI		SOMME IMPEGNATE		DIFFERENZE RISPETTO ALLE PREVISIONI		SOMME PAGATE		SOMME IMPEGNATE		DIFFERENZE RISPETTO ALLE PREVISIONI		
		INIZIALI	VARIAZIONI IN AUMENTO	VARIAZIONI IN DIMINUZIONE	DEFINITIVE	PAGATE	RIMASTE DA PAGARE	TOTALI IMPEGNATI	IN +	IN -	IN +	IN -		
4	5 (7-4)	6 (4-7)	7 (4+5-6)	8	9 (10-8)	10 (8+9)	11 (10-7)	12 (7-10)						
1.07.003.0049	SPESE E COMM. BANC.	50,00	100,00	0,00	150,00	123,87	0,00	123,87			26,13			
1.07.003.0050	SPESE E COMM. BANC.													
		1.500,00	0,00	0,00	1.500,00	1.037,90	91,59	1.129,49			370,51			
	Totale V.E. 3	16.350,00	7.084,65	0,00	23.434,65	22.760,95	3.181,83	25.942,78			2.508,13			
	Totale Categoria 7	20.069,36	17.084,65	0,00	37.154,01	24.898,03	3.181,83	28.079,86			3.194,94	12.269,09		
1.08	CATEGORIA 8 - ONERI TRIBUTARI													
1.08.001	VOCE ECONOMICA 1 - IMP. TASSE E TRIB. VARI													
1.08.001.0000	VOCE ECONOMICA 1 - IMP. TASSE E TRIB. VARI	256.130,41	153.853,23	4.823,56	405.160,08	412.105,76	4.219,39	416.325,15			11.165,07			
1.08.001.0035	IMPOSTE TASSE E TRIBUTI VARI													
		0,00	1.980,00	0,00	1.980,00	93,00	0,00	93,00			1.887,00			

Parte B

CAPITOLO CODICE	G E S T I O N E D E I R E S I D U I P A S S I V I				G E S T I O N E D I C A S S A				TOTALE DEI RESIDUI PASSIVI AL TERMINE DELL'ESERCIZIO		
	RESIDUI ALL'INIZIO DELL'ESERCIZIO	PAGATI	RIMASTI DA PAGARE	TOTALI	VARIAZIONI		PREVISIONI	PAGAMENTI		DIFFERENZE RISPETTO ALLE PREVISIONI	
					IN +	IN -				IN +	IN -
13	14	15 (16-14)	16 (14+15)	17 (16-13)	18 (13-16)	19	20	21 (20-19)	22 (19-20)	23 (9+15)	
1.07.003.0049											
I.C.S. 48	0.00	0.00	0.00	0.00	0.00	150.00	123.87		26.13	0.00	
1.07.003.0050											
I.C.S. 50	93.09	93.09	0.00	93.09	0.00	1.593.09	1.130.99		462.10	91.59	
I.V.E. 3	95.16	93.09	0.00	93.09	-2.07	23.529.81	22.859.04		675.77	3.181.83	
I Categoria 7	95.16	93.09	0.00	93.09	-2.07	37.249.17	24.991.12	150.50	12.408.55	3.181.83	
1.08											
1.08.001											
1.08.001.0000											
I.C.S. 0	16.449.17	12.140.03	4.283.14	16.423.17	0.00	421.609.25	424.245.79	2.636.54		8.502.53	
1.08.001.0035											
I.C.S. 35	99.00	99.00	0.00	99.00	0.00	192.00	192.00	0.00		0.00	

Parte A

CAPITOLO	DESCRIZIONE	GESTIONE					DI				COMPETENZA		
		INIZIALI	PREVISIONI		DEFINITIVE	PAGATE	RIMASTE DA PAGARE	TOTALI IMPEGNATI	DIFFERENZE RISPETTO ALLE PREVISIONI				
			IN AUMENTO	IN DIMINUZIONE					IN +	IN -			
		4	5 (7-4)	6 (4-7)	7 (4+5-6)	8	9 (10-8)	10 (8+9)	11 (10-7)	12 (7-10)			
1.08.001.0036	IMPOSTE TASSE E TRIBUTI VARI												
		0,00	21.591,00	0,00	21.591,00	1.823,75	0,00	1.823,75			19.767,25		
1.08.001.0043	IMPOSTE E TASSE TRIBUTI VARI												
		1.370,02	224,63	0,00	1.594,65	747,00	0,00	747,00			847,65		
1.08.001.0049	IMP.TASSE TRIB.VARI												
		40.000,00	0,00	11.000,00	29.000,00	28.603,27	0,00	28.603,27			396,73		
1.08.001.0050	IMPOSTE TASSE E TRIBUTI VARI												
		66.867,00	38.950,00	5.000,00	100.817,00	62.560,72	36.116,11	98.676,83			2.140,17		
1.08.001.0051	ONERI TRIBUTARI												
		3.682,00	0,00	43,00	3.639,00	3.639,00	0,00	3.639,00			0,00		
1.08.001.0052	IMP.TASSE TRIB.VARI												
		2.000,00	0,00	1.345,17	654,83	552,83	0,00	552,83			102,00		

Parte B

CAPITOLO CODICE	GESTIONE DEI RESIDUI PASSIVI					GESTIONE DI CASSA				TOTALE DEI RESIDUI PASSIVI AL TERMINE DELL'ESERCIZIO 23 (9 + 15)	
	RESIDUI ALL'INIZIO DELL'ESERCIZIO 13	PAGATI 14	RIMASTI DA PAGARE 15 (16 - 14)	VARIAZIONI		PREVISIONI 19	PAGAMENTI 20	DIFFERENZE RISPETTO ALLE PREVISIONI			
				TOTALI 16 (14 + 15)	IN + 17 (16 - 13)			IN - 18 (13 - 16)	IN + 21 (20 - 19)		IN - 22 (19 - 20)
1.08.001.0055											
I.C.S.55	313,00	313,00	0,00	0,00	313,00	1.813,00	1.753,00		60,00		0,00
1.08.001.0057											
I.C.S.57	0,00	0,00	0,00	0,00	0,00	170,00	154,00		16,00		0,00
1.08.001.0062											
I.C.S.62	0,00	0,00	0,00	0,00	0,00	28.000,00	0,00		28.000,00		0,00
1.08.001.0064											
I.C.S.64	0,00	0,00	0,00	0,00	0,00	2.050,00	212,00		1.838,00		0,00
1.08.001.0065											
I.C.S.65	0,00	0,00	0,00	0,00	0,00	990,62	1.081,75		91,13		0,00
1.08.001.0067											
I.C.S.67	0,00	0,00	0,00	0,00	0,00	516,00	516,00		0,00		0,00

Parte A

CODICE	DESCRIZIONE	G E S T I O N E										D I			C O M P E T E N Z A		
		P R E V I S I O N I		V A R I A Z I O N I		D E F I N I T I V E		P A G A T E		R I M A S T E		T O T A L I		D I F F E R E N Z E			
		INIZIALI	IN AUMENTO	IN DIMINUZIONE	7 (4+5-6)	8	9 (10-8)	TOTALI	IN +	IN -	RISPETTO ALLE PREVISIONI						
		4	5 (7-4)	6 (4-7)	7 (4+5-6)	8	9 (10-8)	10 (8+9)	11 (10-7)	12 (7-10)							
1.08.001.0076	IMPOSTE, TASSE E TRIBUTI VARI																
		1.003,00	0,00	0,00	1.003,00	1.122,00	0,00	1.122,00	0,00	1.122,00	119,00						
1.08.001.0080	IMPOSTE TASSE E TRIBUTI VARI																
		1.500,00	349,63	500,00	1.349,63	1.131,63	0,00	1.131,63	0,00	1.131,63	218,00						
1.08.001.0081	IMP. TASSE E TRIB. VARI																
		255,00	452,00	243,00	464,00	464,00	0,00	464,00	0,00	464,00	0,00						
1.08.001.0082	IMPOSTE TASSE E TRIBUTI VARI																
		4.809,36	3.011,00	0,00	7.820,36	2.320,14	0,00	2.320,14	0,00	2.320,14	5.500,22						
1.08.001.0083	IMPOSTE TASSE E TRIBUTI VARI																
		3.659,00	0,00	0,00	3.659,00	1.428,00	0,00	1.428,00	0,00	1.428,00	2.231,00						
1.08.001.0086	IMPOSTE E TASSE TRIBUTI VARI																
		0,00	4.010,07	0,00	4.010,07	146,00	0,00	146,00	0,00	146,00	3.864,07						

Parte B

CAPITOLO CODICE	G E S T I O N E D E I R E S I D U I P A S S I V I				G E S T I O N E D I C A S S A				TOTALE DEI RESIDUI PASSIVI AL TERMINE DELL'ESERCIZIO		
	RESIDUI ALL'INIZIO DELL'ESERCIZIO	PAGATI	RIMASTI DA PAGARE	TOTALI	VARIAZIONI		PREVISIONI	PAGAMENTI		DIFFERENZE RISPETTO ALLE PREVISIONI	
					IN +	IN -				IN +	IN -
13	14	15 (16 - 14)	16 (14 + 15)	17 (16 - 13)	18 (13 - 16)	19	20	21 (20 - 19)	22 (19 - 20)	23 (9 + 15)	
1.08.001.0076											
I.C.S. 76	0,00	0,00	0,00	0,00	0,00	1.003,00	1.122,00	119,00		0,00	
1.08.001.0080											
I.C.S. 80	289,08	289,08	0,00	289,08	0,00	1.638,71	1.420,71		218,00	0,00	
1.08.001.0081											
I.C.S. 81	0,00	0,00	0,00	0,00	0,00	464,00	464,00	0,00		0,00	
1.08.001.0082											
I.C.S. 82	337,43	337,43	0,00	337,43	0,00	8.157,79	2.657,57		5.500,22	0,00	
1.08.001.0083											
I.C.S. 83	238,00	238,00	0,00	238,00	0,00	2.008,00	1.666,00		342,00	0,00	
1.08.001.0086											
I.C.S. 86	0,00	0,00	0,00	0,00	0,00	724,00	146,00		578,00	0,00	

Parte A

CAPITOLO	DESCRIZIONE	GESTIONE						DI				COMPETENZA						
		INIZIALI	PREVISIONI		DEFINITIVE	SOMME IMPEGNATE		TOTALI	DIFFERENZE									
			IN AUMENTO	IN DIMINUZIONE		PAGATE	RIMASTE DA PAGARE		IMPEGNATI	IN +	IN -							
												5 (7-4)	6 (4-7)	7 (4+5-6)	8	9 (10-8)	10 (8+9)	11 (10-7)
4																		
1.08.001.0088	IMPOSTE TASSE E TRIBUTI VARI																	
		1.470,00	0,00	0,00	1.470,00	0,00	1.470,00	0,00	0,00	1.470,00	0,00	1.470,00	0,00					
1.08.001.0089	IMPOSTE TASSE E TRIBUTI VARI																	
		2.288,00	0,00	0,00	2.288,00	0,00	2.288,00	0,00	0,00	2.288,00	0,00	2.288,00	0,00					
1.08.001.0090	IMPOSTE TASSE E TRIBUTI VARI																	
		2.890,00	0,00	0,00	2.890,00	0,00	2.890,00	0,00	0,00	2.890,00	0,00	2.890,00	0,00					1.462,00
1.08.001.0091	ONERI TRIBUTARI																	
		310,00	0,00	0,00	310,00	0,00	306,00	0,00	0,00	306,00	0,00	306,00	0,00					4,00
1.08.001.0163	IMPOSTE TASSE E TRIBUTI VARI																	
		0,00	850,00	0,00	850,00	0,00	899,00	0,00	0,00	899,00	0,00	899,00	0,00					49,00
1.08.001.1602	IMPOSTE TASSE E TRIBUTI VARI																	
		376,00	0,00	4,00	372,00	0,00	372,00	0,00	0,00	372,00	0,00	372,00	0,00					0,00

Parte B

CAPITOLO CODICE	G E S T I O N E D E I R E S I D U I P A S S I V I						G E S T I O N E D I C A S S A				TOTALE DEI RESIDUI PASSIVI AL TERMINE DELL'ESERCIZIO 23 (9 + 15)	
	RESIDUI ALL'INIZIO DELL'ESERCIZIO	PAGATI	RIMASTI DA PAGARE	VARIAZIONI		TOTALI	PREVISIONI	PAGAMENTI	DIFFERENZE RISPETTO ALLE PREVISIONI			
				IN +	IN -				IN +	IN -		
13	14	15 (16-14)	16 (14+15)	17 (16-13)	18 (13-16)	19	20	21 (20-19)	22 (19-20)			
1.08.001.1614												
I.C.S. 1614	387,69	387,69	0,00	387,69	0,00	0,00	4.449,35	5.196,13			0,00	
1.08.001.1615												
I.C.S. 1615	237,00	237,00	0,00	237,00	0,00	0,00	1.480,75	135,25			0,00	
1.08.001.1617												
I.C.S. 1617	0,00	0,00	0,00	0,00	0,00	0,00	13.329,04	13.329,04			0,00	
1.08.001.1620												
I.C.S. 1620	0,00	0,00	0,00	0,00	0,00	0,00	4.381,00	5.567,70			0,00	
1.08.001.1621												
I.C.S. 1621	430,00	430,00	0,00	430,00	0,00	0,00	6.561,00	6.372,00			0,00	
1.08.001.1622												
I.C.S. 1622	0,00	0,00	0,00	0,00	0,00	0,00	92,54	92,54			0,00	

Parte B

CAPITOLO CODICE	G E S T I O N E D E I R E S I D U I P A S S I V I					G E S T I O N E D I C A S S A				TOTALE DEI RESIDUI PASSIVI AL TERMINE DELL'ESERCIZIO 23 (9 + 15)	
	RESIDUI ALL'INIZIO DELL'ESERCIZIO 13	PAGATI 14	RIMASTI DA PAGARE 15 (16 - 14)	T O T A L I		PREVISIONI 19	PAGAMENTI 20	D I F F E R E N Z E R I S P E T T O A L L E P R E V I S I O N I			
				16 (14 + 15)	17 (16 - 13)			IN + 18 (13 - 16)	IN - 22 (19 - 20)		
1.08.001.1623											
I.C.S. 1623	0.00	0.00	0.00	0.00	0.00	19.714.13	10.832.00		8.882.13		0.00
1.08.001.1625											
I.C.S. 1625	2.145.76	2.145.76	0.00	0.00	2.145.76	11.996.06	11.835.65		2.160.41		0.00
1.08.001.1626											
I.C.S. 1626	193.71	193.71	0.00	0.00	193.71	1.180.71	1.189.34	8.63			0.00
1.08.001.1628											
I.C.S. 1628	843.88	843.88	0.00	0.00	843.88	1.585.88	1.547.96		37.92		0.00
1.08.001.1630											
I.C.S. 1630	439.00	439.00	0.00	0.00	439.00	446.00	439.00		7.00		0.00
1.08.001.1632											
I.C.S. 1632	183.00	183.00	0.00	0.00	183.00	711.00	589.00		124.00		0.00

Parte B

CAPITOLO CODICE	G E S T I O N E D E I R E S I D U I P A S S I V I					G E S T I O N E D I C A S S A					TOTALE DEI RESIDUI PASSIVI AL TERMINE DELL'ESERCIZIO
	RESIDUI ALL'INIZIO DELL'ESERCIZIO	PAGATI	RIMASTI DA PAGARE	TOTALI	V A R I A Z I O N I		PREVISIONI	PAGAMENTI	D I F F E R E N Z E R I S P E T T O A L L E P R E V I S I O N I		
					IN +	IN -			IN +	IN -	
13	14	15 (16 - 14)	16 (14 + 15)	17 (16 - 13)	18 (13 - 16)	19	20	21 (20 - 19)	22 (19 - 20)	23 (9 + 15)	
1.08.001.1633											
I.C.S. 1633	0.00	0.00	0.00	0.00	0.00	460.00	459.00		1.00	0.00	
1.08.001.1634											
I.C.S. 1634	0.00	0.00	0.00	0.00	0.00	950.00	924.00	26.00		0.00	
1.08.001.1635											
I.C.S. 1635	596.39	596.39	0.00	0.00	0.00	2.922.19	2.850.41	61.78		0.00	
1.08.001.1638											
I.C.S. 1638	177.00	177.00	0.00	0.00	0.00	5.892.00	892.00	5.000.00		0.00	
1.08.001.1639											
I.C.S. 1639	473.00	473.00	0.00	0.00	0.00	28.360.41	26.523.50	1.836.91		0.00	
1.08.001.1640											
I.C.S. 1640	142.00	142.00	0.00	0.00	0.00	142.00	142.00	0.00		0.00	

Parte B

CAPITOLO CODICE	G E S T I O N E D E I R E S I D U I P A S S I V I					G E S T I O N E D I C A S S A					TOTALE DEI RESIDUI PASSIVI AL TERMINE DELL'ESERCIZIO 23 (9 + 15)	
	RESIDUI ALL'INIZIO DELL'ESERCIZIO 13	PAGATI 14	RIMASTI DA PAGARE 15 (16 - 14)	VARIAZIONI		TOTALI 16 (14 + 15)	PREVISIONI 19	PAGAMENTI 20	DIFFERENZE RISPETTO ALLE PREVISIONI			
				IN + 17 (16 - 13)	IN - 18 (13 - 16)				IN + 21 (20 - 19)	IN - 22 (19 - 20)		
1.08.001.1641												
I.C.S. 1641	383,00	383,00	0,00	0,00	0,00	383,00	1.378,00	1.193,00		185,00		0,00
1.08.001.1642												
I.C.S. 1642	0,00	0,00	0,00	0,00	0,00	0,00	1.110,00	1.048,57		61,43		0,00
1.08.001.1643												
I.C.S. 1643	1.245,00	1.245,00	0,00	0,00	0,00	1.245,00	21.934,93	14.690,00		9.244,93		0,00
1.08.001.1645												
I.C.S. 1645	0,00	0,00	0,00	0,00	0,00	0,00	31.057,95	23.176,98		7.921,01		0,00
1.08.001.1646												
I.C.S. 1646	0,00	0,00	0,00	0,00	0,00	0,00	0,00	112,00		112,00		0,00
1.08.001.1647												
I.C.S. 1647	0,00	0,00	0,00	0,00	0,00	0,00	2.030,00	379,55		1.210,45		0,00

Parte A

CODICE	DESCRIZIONE	G E S T I O N E						D I					C O M P E T E N Z A				
		P R E V I S I O N I		V A R I A Z I O N I		D E F I N I T I V E		P A G A T E		R I M A S T E		T O T A L I		D I F F E R E N Z E			
		INIZIALI	IN AUMENTO	IN DIMINUZIONE	7 (4+5-6)	8	9 (10-8)	10 (8+9)	IN +	IN -	11 (10-7)	12 (7-10)	R I S P E T T O A L L E P R E V I S I O N I				
		4	5 (7-4)	6 (4-7)	7 (4+5-6)	8	9 (10-8)	10 (8+9)	11 (10-7)	12 (7-10)							
1.09.001.0050	REST.RIMB.DIV.																
		10.000,00	0,00	8.000,00	2.000,00	1.999,99	0,00	1.999,99	0,00	1.999,99	0,01						0,01
	Totale V.E. 1	10.000,00	0,00	8.000,00	2.000,00	1.999,99	0,00	1.999,99	0,00	1.999,99	0,01						0,01
	Totale Categoria 9	10.000,00	0,00	8.000,00	2.000,00	1.999,99	0,00	1.999,99	0,00	1.999,99	0,01						0,01
1.10	CATEGORIA 10 - SOMME NON CLASSIFICABILI IN ALTRE VOCI																
1.10.001	VOCE ECONOMICA 1 - SPESE LITI,ARBITRAGGI,RISARCIMENTI																
1.10.001.0000	VOCE ECONOMICA 1 - SPESE LITI,ARBITRAGGI,RISARCIMENTI																
		2.582,28	0,00	1.385,00	1.197,28	505,73	0,00	505,73	0,00	505,73	691,55						691,55
	Totale V.E. 1	2.582,28	0,00	1.385,00	1.197,28	505,73	0,00	505,73	0,00	505,73	691,55						691,55
1.10.002	VOCE ECONOMICA 2 - FONDO DI RISERVA																
1.10.002.0000	VOCE ECONOMICA 2 - FONDO DI RISERVA																
		74.162,20	19.680,88	63.637,55	30.205,53	0,00	0,00	0,00	0,00	0,00	30.205,53						30.205,53

Parte B

CAPITOLO CODICE	GESTIONE DEI RESIDUI PASSIVI						GESTIONE DI CASSA				TOTALE DEI RESIDUI PASSIVI AL TERMINE DELL'ESERCIZIO 23 (9 + 15)
	RESIDUI ALL'INIZIO DELL'ESERCIZIO	PAGATI	RIMASTI DA PAGARE	VARIAZIONI		TOTALI	PREVISIONI	PAGAMENTI	DIFFERENZE RISPETTO ALLE PREVISIONI		
				IN +	IN -				IN +	IN -	
13	14	15 (16 - 14)	16 (14 + 15)	17 (16 - 13)	18 (13 - 18)	19	20	21 (20 - 19)	22 (19 - 20)		
1.09.001.0050											
I.C.S. 50	20.232.67	20.243.28	0.00	20.243.28	10.61	0.00	22.232.67	22.243.27	10.60		0.00
T.I.V.E. 1	20.232.67	20.243.28	0.00	20.243.28	10.61	0.00	22.232.67	22.243.27	10.60		0.00
I.Cat. 9	20.232.67	20.243.28	0.00	20.243.28	10.61	0.00	22.232.67	22.243.27	10.60		0.00
1.10											
1.10.001											
1.10.001.0000											
I.C.S. 0	0.00	0.00	0.00	0.00	0.00	0.00	1.197.28	505.73	691.55		0.00
T.I.V.E. 1	0.00	0.00	0.00	0.00	0.00	0.00	1.197.28	505.73	691.55		0.00
1.10.002											
1.10.002.0000											
I.C.S. 0	0.00	0.00	0.00	0.00	0.00	0.00	30.205.53	0.00	30.205.53		0.00
T.I.V.E. 1	0.00	0.00	0.00	0.00	0.00	0.00	30.205.53	0.00	30.205.53		0.00

Parte A

CODICE	DESCRIZIONE	G E S T I O N E						D I				C O M P E T E N Z A			
		INIZIALI	P R E V I S I O N I		DEFINITIVE	S O M M E		RIMASTE	TOTALI	D I F F E R E N Z E		IN +	IN -		
			IN AUMENTO	IN DIMINUZIONE		P A G A T E	I M P E G N A T E			R I S P E T T O A L L E					
										5 (7 - 4)	6 (4 - 7)			7 (4 + 5 - 6)	8
1.10.002.0049	FONDO DI RISERVA	0,00	41.407,50	7.621,96	33.785,54	0,00	0,00	0,00	0,00	0,00	33.785,54				
1.10.002.0050	FONDO DI RISERVA														
		23.787,00	0,00	23.787,00	0,00	0,00	0,00	0,00	0,00	0,00	0,00				
	Totale V.E. 2	97.949,20	61.088,36	95.046,51	63.991,07	0,00	0,00	0,00	0,00	0,00	63.991,07				
1.10.003	VOCE ECONOMICA 3 - ONERI VARI E STRAORDINARI														
1.10.003.0000	VOCE ECONOMICA 3 - ONERI VARI E STRAORDINARI														
		4.000,00	0,00	4.000,00	0,00	0,00	0,00	0,00	0,00	0,00	0,00				
1.10.003.0052	ONERI VARI E STRAORDINARI														
		1.375,36	0,00	1.375,36	0,00	0,00	0,00	0,00	0,00	0,00	0,00				
1.10.003.0067	ONERI VARI STRAORD.														
		200,00	0,00	0,00	200,00	177,00	0,00	0,00	177,00	0,00	23,00				

Parte B

CAPITOLO CODICE	G E S T I O N E D E I R E S I D U I P A S S I V I						G E S T I O N E D I C A S S A				TOTALE DEI RESIDUI PASSIVI AL TERMINE DELL'ESERCIZIO 23 (9 + 15)	
	RESIDUI ALL'INIZIO DELL'ESERCIZIO 13	PAGATI 14	RIMASTI DA PAGARE 15 (16 - 14)	V A R I A Z I O N I		TOTALI 16 (14 + 15)	PREVISIONI 19	PAGAMENTI 20	D I F F E R E N Z E R I S P E T T O A L L E P R E V I S I O N I			
				IN + 17 (16 - 13)	IN - 18 (13 - 16)				IN + 21 (20 - 19)	IN - 22 (19 - 20)		
1.10.002.0049												
I.C.S. 48	0.00	0.00	0.00	0.00	0.00	0.00	33.785.54	0.00		33.785.54		0.00
1.10.002.0050												
I.C.S. 50	0.00	0.00	0.00	0.00	0.00	0.00	0.00	0.00	0.00	0.00		0.00
I.V.E. 2	0.00	0.00	0.00	0.00	0.00	0.00	63.991.07	0.00		63.991.07		0.00
1.10.003												
1.10.003.0000												
I.C.S. 0	1.978.00	3.978.00	0.00	0.00	3.978.00	0.00	3.978.00	3.978.00	0.00	0.00		0.00
1.10.003.0052												
I.C.S. 52	0.00	0.00	0.00	0.00	0.00	0.00	0.00	0.00	0.00	0.00		0.00
1.10.003.0067												
I.C.S. 67	0.00	0.00	0.00	0.00	0.00	0.00	200.00	177.00		23.00		0.00

Parte B

CAPITOLO CODICE	G E S T I O N E D E I R E S I D U I P A S S I V I					G E S T I O N E D I C A S S A					TOTALE DEI RESIDUI PASSIVI AL TERMINE DELL'ESERCIZIO
	RESIDUI ALL'INIZIO DELL'ESERCIZIO	PAGATI	RIMASTI DA PAGARE	VARIAZIONI		TOTALI	PREVISIONI	PAGAMENTI	DIFFERENZE RISPETTO ALLE PREVISIONI		
				IN +	IN -				IN +	IN -	
13	14	15 (16 - 14)	16 (14 + 15)	17 (16 - 13)	18 (13 - 16)	19	20	21 (20 - 19)	22 (19 - 20)	23 (19 + 19)	
I.V.E. 3	3.978,00	3.978,00	0,00	0,00	0,00	4.178,00	4.155,00		23,00	0,00	
1.10.005											
1.10.005.0000											
I.C.S. 0	0,00	0,00	0,00	0,00	0,00	7.443,40	4.754,64		2.688,76	107,55	
1.10.005.0050											
I.C.S. 50	0,00	0,00	0,00	0,00	0,00	104,00	104,00		0,00	0,00	
1.10.005.0064											
I.C.S. 64	0,00	0,00	0,00	0,00	0,00	300,00	300,00		0,00	0,00	
1.10.005.1629											
I.C.S. 1629	0,00	0,00	0,00	0,00	0,00	2.700,00	2.499,54		200,46	0,00	
I.V.E. 5	0,00	0,00	0,00	0,00	0,00	10.547,40	7.658,12		2.889,22	107,55	
I.Categoria 10	3.978,00	3.978,00	0,00	0,00	0,00	79.913,75	12.318,91		67.594,84	107,55	

Parte B

CAPITOLO	GESTIONE DEI RESIDUI PASSIVI					GESTIONE DI CASSA				TOTALE DEI RESIDUI PASSIVI AL TERMINE DELL'ESERCIZIO	
	RESIDUI ALL'INIZIO DELL'ESERCIZIO	PAGATI	RIMASTI DA PAGARE	VARIAZIONI		PREVISIONI	PAGAMENTI	DIFFERENZE RISPETTO ALLE PREVISIONI			
				IN +	IN -			IN +	IN -		
CODICE	13	14	15 (16 - 14)	16 (14 + 15)	17 (16 - 13)	18 (13 - 16)	19	20	21 (20 - 19)	22 (19 - 20)	23 (9 + 15)
Totale 1	3.891.741,66	1.138.074,62	2.724.277,94	3.862.352,56	56,49	-29.465,59	13.191.362,11	7.566.014,18	142.250,49	5.767.598,42	4.075.580,20
2											
2.11											
2.11.005											
2.11.005.0000											
I.C.S.0	50.133,37	7.000,00	31.030,36	38.030,36	0,00	-12.103,61	191.567,60	13.064,38		378.501,22	94.696,70
2.11.005.0049											
I.C.S.49	0,00	0,00	0,00	0,00	0,00	0,00	20.000,00	0,00		20.000,00	0,00
2.11.005.0050											
I.C.S.50	384.171,20	364.867,82	29.103,38	384.171,20	0,00	0,00	1.078.565,30	803.578,76		278.886,54	263.442,71

Parte B

CAPITOLO CODICE	GESTIONE DEI RESIDUI PASSIVI					GESTIONE DI CASSA					TOTALE DEI RESIDUI PASSIVI AL TERMINE DELL'ESERCIZIO
	RESIDUI ALL'INIZIO DELL'ESERCIZIO	PAGATI	RIMASTI DA PAGARE	VARIAZIONI		TOTALI	PREVISIONI	PAGAMENTI	DIFFERENZE RISPETTO ALLE PREVISIONI		
				IN +	IN -				IN +	IN -	
13	14	15 (16-14)	16 (14+15)	17 (16-13)	18 (13-16)	19	20	21 (20-19)	22 (19-20)	23 (9+15)	
2.11.005.1619											
I.C.S. 1619	0,00	0,00	0,00	0,00	0,00	89.648,60	0,00	89.648,60		0,00	
I.V.E. 5	444.305,17	371.867,82	60.333,74	432.201,56	0,00	1.579.781,50	816.643,14		763.138,36	358.119,41	
I.Categoria 11	444.305,17	371.867,82	60.333,74	432.201,56	0,00	1.579.781,50	816.643,14	0,00	763.138,36	358.119,41	
2.12											
2.12.001											
2.12.001.0000											
I.C.S. 0	21.533,06	21.613,94	1.919,12	21.533,06	0,00	90.949,04	62.136,78		28.812,26	23.051,21	
2.12.001.0049											
I.C.S. 48	0,00	0,00	0,00	0,00	0,00	1.000,00	0,00	1.000,00		0,00	
2.12.001.0050											
I.C.S. 50	0,00	0,00	0,00	0,00	0,00	2.500,00	0,00	2.500,00		2.500,00	

Parte A

CODICE	DESCRIZIONE	G E S T I O N E						C O M P E T E N Z A					
		C A P I T O L O		P R E V I S I O N I		D I		S O M M E		I M P E G N A T E		D I F F E R E N Z E	
		INIZIALI	V A R I A Z I O N I		DEFINITIVE	PAGATE	RIMASTE	TOTALI	R I S P E T T O A L L E				
			IN AUMENTO	IN DIMINUZIONE					IN +	IN -			
4	5 (7 - 4)	6 (4 - 7)	7 (4 + 5 - 6)	8	9 (10 - 8)	10 (8 + 9)	11 (10 - 7)	12 (7 - 10)					
	2.500,00	0,00	0,00	2.500,00	146,00	0,00	146,00					2.354,00	
	47.046,00	26.097,00	4.166,00	68.977,00	13.828,03	46.188,99	60.016,62					8.960,38	
2.12.003	VOCE ECONOMICA 3 - ACQ.MACCH.ATTR.SCIENT.ATTR.TEC												
2.12.003.0000	VOCE ECONOMICA 3 - ACQ.MACCH.ATTR.SCIENT.ATTR.TEC	94.792,72	206.076,41	43.190,40	257.678,73	141.276,24	105.868,33	247.134,57				10.544,16	
2.12.003.0049	ACQ.MACCH.ATTR.SCIENT.ATTR.TEC												
		0,00	26.000,00	0,00	26.000,00	0,00	0,00	0,00				26.000,00	
2.12.003.0057	ACQ.ATTR. TECNICHE (GR. DURO SICILIA)												
		0,00	180.000,00	0,00	180.000,00	0,00	172.542,60	172.542,60				7.457,40	
2.12.003.0062	ACQ.MACCH.ATTR.SCIENT.ATTR.TEC N.												
		13.207,20	40.000,00	10.007,20	43.200,00	0,00	3.200,00	3.200,00				40.000,00	

Parte B

CAPITOLO CODICE	GESTIONE DEI RESIDUI PASSIVI					GESTIONE DI CASSA				TOTALE DEI RESIDUI PASSIVI AL TERMINE DELL'ESERCIZIO 23 (9 + 15)
	RESIDUI ALL'INIZIO DELL'ESERCIZIO 13	PAGATI 14	RIMASTI DA PAGARE 15 (16 - 14)	VARIAZIONI		PREVISIONI 19	PAGAMENTI 20	DIFFERENZE RISPETTO ALLE PREVISIONI		
				IN + 17 (16 - 13)	IN - 18 (13 - 16)			IN + 21 (20 - 19)	IN - 22 (19 - 20)	
TOTALI	TOTALI	TOTALI	TOTALI	TOTALI	TOTALI	TOTALI	TOTALI	TOTALI	TOTALI	
I.C.S. 48	8.211,28	182,65	8.028,63	0,00	0,00	10.711,28	328,65	10.382,63	8.028,63	
I.V.E. 2	52.918,42	578,65	52.187,11	0,00	-152,66	121.895,42	14.406,68	107.488,74	98.375,70	
2.12.003										
2.12.003.0000										
I.C.S. 0	82.230,54	69.113,42	12.240,61	0,00	-1.376,61	340.403,32	210.389,66	130.013,71	118.038,94	
2.12.003.0049										
I.C.S. 49	0,00	0,00	0,00	0,00	0,00	26.000,00	0,00	26.000,00	0,00	
2.12.003.0057										
I.C.S. 57	0,00	0,00	0,00	0,00	0,00	180.000,00	0,00	180.000,00	172.562,60	
2.12.003.0062										
I.C.S. 62	12.116,50	2.116,80	10.000,00	0,00	0,00	55.316,80	2.116,80	53.200,00	13.200,00	

Parte A

CODICE	DESCRIZIONE	GESTIONE						DI				COMPETENZA			
		PREVISIONI		SOMME IMPEGNATE		DIFFERENZE		RISPETTO ALLE		PREVISIONI		RISPETTO ALLE		PREVISIONI	
		INIZIALI	VARIAZIONI	DEFINITIVE	PAGATE	RIMASTE	TOTALI	IN+	IN-	IN+	IN-	IN+	IN-	IN+	IN-
4	5 (7-4)	6 (4-7)	7 (4+5-6)	8	9 (10-8)	10 (8+9)	11 (10-7)	12 (7-10)							
2.12.003.1638	ACQ.MACCH.ATTR.SCIENT.ATTR.TEC N.	16.500,00	0,00	0,00	16.500,00	0,00	7.161,70	9.338,30							
2.12.003.1641	ACQ.MACCH.ATTR.SCIENTIF.ATTR.T ECN.														
2.12.003.1651	ACQ.MACCH.ATTR.SCIENT.ATTR.TEC	0,00	0,00	0,00	0,00	0,00	0,00	0,00							
		0,00	5.000,00	0,00	5.000,00	0,00	4.998,00	2,00							
	Totale V.E. 3	236.984,90	492.437,41	73.197,60	656.224,71	141.276,24	386.427,43	527.703,67					128.521,04		
2.12.004	VOCE ECONOMICA 4 - ACQ.MACCH.ATTR.AGR.														
2.12.004.0000	VOCE ECONOMICA 4 - ACQ.MACCH.ATTR.AGR.	18.100,00	64.403,12	4.600,00	77.903,12	5.351,52	69.780,00	75.131,52					2.771,60		
2.12.004.0049	ACQ.MACCH.ATTR.AGR.														
		0,00	35.000,00	15.000,00	20.000,00	0,00	0,00	0,00					20.000,00		

Parte B

CAPITOLO CODICE	GESTIONE DEI RESIDUI PASSIVI					GESTIONE DI CASSA				TOTALE DEI RESIDUI PASSIVI AL TERMINE DELL'ESERCIZIO	
	RESIDUI ALL'INIZIO DELL'ESERCIZIO	PAGATI	RIMASTI DA PAGARE	VARIAZIONI		TOTALI	PREVISIONI	PAGAMENTI	DIFFERENZE RISPETTO ALLE PREVISIONI		
				IN +	IN -				IN +		IN -
13	14	15 (16 - 14)	16 (14 + 15)	17 (16 - 13)	18 (13 - 16)	19	20	21 (20 - 19)	22 (19 - 20)	23 (9 + 15)	
2.12.004.1603											
I.C.S.1603	2.100.00	2.100.00	0.00	2.100.00	0.00	2.100.00	2.100.00	2.100.00	0.00	0.00	
2.12.004.1619											
I.C.S.1619	0.00	0.00	0.00	0.00	0.00	4.040.40	0.00	0.00	4.040.40	0.00	
I.V.E.4	48.423.01	9.263.46	7.292.14	17.055.50	0.00	150.365.53	15.114.98	135.251.55	135.251.55	77.022.14	
2.12.005											
2.12.005.0000											
I.C.S.0	0.00	0.00	0.00	0.00	0.00	16.400.00	16.400.00	0.00	0.00	0.00	
2.12.005.0049											
I.C.S.49	0.00	0.00	0.00	0.00	0.00	17.500.00	0.00	17.500.00	17.500.00	0.00	
I.V.E.5	0.00	0.00	0.00	0.00	0.00	16.400.00	16.400.00	0.00	17.500.00	0.00	

Parte A

CODICE	DESCRIZIONE	G E S T I O N E						D I				C O M P E T E N Z A			
		P R E V I S I O N I		V A R I A Z I O N I		D E F I N I T I V E		P A G A T E		R I M A S T E		T O T A L I		D I F F E R E N Z E	
		I N A U M E N T O		I N D I M I N U Z I O N E		7 (4 + 5 - 6)		8		9 (10 - 8)		10 (8 + 9)		I N +	
		4	5 (7 - 4)	6 (4 - 7)	7 (4 + 5 - 6)	8	9 (10 - 8)	10 (8 + 9)	11 (10 - 7)	I N -					
2.13.002	VOCE ECONOMICA 2 - CONFERIMENTI E QUOTE PARTECIPAZ. AL PATRIMONIO DI ALTRI ENTI	0,00	3.000,00	500,00	2.500,00	2.500,00	2.500,00	0,00	2.500,00	0,00	2.500,00	0,00	0,00	0,00	0,00
2.13.002.0000	VOCE ECONOMICA 2 - CONFERIMENTI E QUOTE PARTECIPAZ. AL PATRIMONIO DI ALTRI ENTI	0,00	3.000,00	500,00	2.500,00	2.500,00	2.500,00	0,00	2.500,00	0,00	2.500,00	0,00	0,00	0,00	0,00
	Totale V.E. 2	0,00	3.000,00	500,00	2.500,00	2.500,00	2.500,00	0,00	2.500,00	0,00	2.500,00	0,00	0,00	0,00	0,00
	Totale Categoria 13	0,00	3.000,00	500,00	2.500,00	2.500,00	2.500,00	0,00	2.500,00	0,00	2.500,00	0,00	0,00	0,00	0,00
2.15	CATEGORIA 15 - INDENNITA' DI ANZIANITA' E SIMILARI AL PERSONALE CESSATO DAL SERVIZIO														
2.15.001	VOCE ECONOMICA 1 - INDANZE SIM.PERS.CESSATO	2.000,00	16.888,67	0,00	18.888,67	18.888,67	15.440,59	0,00	15.440,59	0,00	15.440,59	0,00	0,00	15.440,59	3.448,08
2.15.001.0000	VOCE ECONOMICA 1 - INDANZE SIM.PERS.CESSATO	2.000,00	16.888,67	0,00	18.888,67	18.888,67	15.440,59	0,00	15.440,59	0,00	15.440,59	0,00	0,00	15.440,59	3.448,08
2.15.001.0049	INDANZE SIM.PERS.CESSATO	0,00	296,31	0,00	296,31	296,31	273,41	0,00	273,41	0,00	273,41	0,00	0,00	273,41	22,90

Parte B

CAPITOLO CODICE	GESTIONE DEI RESIDUI PASSIVI					GESTIONE DI CASSA				TOTALE DEI RESIDUI PASSIVI AL TERMINE DELL'ESERCIZIO 23 (9 + 15)	
	RESIDUI ALL'INIZIO DELL'ESERCIZIO 13	PAGATI 14	RIMASTI DA PAGARE 15 (16 - 14)	VARIAZIONI		PREVISIONI 19	PAGAMENTI 20	DIFFERENZE RISPETTO ALLE PREVISIONI			
				TOTALI 16 (14 + 15)	IN + 17 (16 - 13)			IN - 18 (13 - 16)	IN + 21 (20 - 19)		IN - 22 (19 - 20)
2.13.002											
2.13.002.0000											
I.C.S. 0	0.00	0.00	0.00	0.00	0.00	2.500.00	2.500.00	0.00	0.00	0.00	0.00
I.V.E. 2	0.00	0.00	0.00	0.00	0.00	2.500.00	2.500.00	0.00	0.00	0.00	0.00
I.Categoria 13	0.00	0.00	0.00	0.00	0.00	2.500.00	2.500.00	0.00	0.00	0.00	0.00
2.15											
2.15.001											
2.15.001.0000											
I.C.S. 0	0.00	0.00	0.00	0.00	0.00	3.8.888.62	3.5.440.59	0.00	3.448.08	0.00	0.00
2.15.001.0049											
I.C.S. 48	0.00	0.00	0.00	0.00	0.00	296.31	273.41	0.00	22.90	0.00	0.00

Parte B

CAPITOLO CODICE	G E S T I O N E D E I R E S I D U I P A S S I V I					G E S T I O N E D I C A S S A					TOTALE DEI RESIDUI PASSIVI AL TERMINE DELL'ESERCIZIO 23 (9 + 15)	
	RESIDUI ALL'INIZIO DELL'ESERCIZIO 13	PAGATI 14	RIMASTI DA PAGARE 15 (16 - 14)	VARIAZIONI		TOTALI 16 (14 + 15)	PREVISIONI 19	PAGAMENTI 20	DIFFERENZE RISPETTO ALLE PREVISIONI			
				IN + 17 (16 - 13)	IN - 18 (13 - 16)				IN + 21 (20 - 19)	IN - 22 (19 - 20)		
2.15.001.0050												
I.C.S. 50	0,00	0,00	0,00	0,00	0,00	0,00	150,00	115,42			34,58	0,00
I.V.E. 1	0,00	0,00	0,00	0,00	0,00	0,00	19.334,98	15.829,42			3.505,56	0,00
I.Categoria 15	0,00	0,00	0,00	0,00	0,00	0,00	19.334,98	15.829,42			3.505,56	0,00
I.Titolo 2	1.175.864,50	955.886,29	167.978,35	0,00	-51.979,86	1.121.864,64	3.300.667,89	1.653.536,05	0,00	1.647.111,64	1.000.147,49	
3												
3.16												
3.16.001												
3.16.001.0050												
I.C.S. 50	0,00	0,00	0,00	0,00	0,00	0,00	26.075,84	26.075,84			0,00	0,00
I.V.E. 1	0,00	0,00	0,00	0,00	0,00	0,00	26.075,84	26.075,84			0,00	0,00
I.Categoria 16	0,00	0,00	0,00	0,00	0,00	0,00	26.075,84	26.075,84			0,00	0,00

Parte B

CAPITOLO CODICE	GESTIONE DEI RESIDUI PASSIVI				GESTIONE DI CASSA				TOTALE DEI RESIDUI PASSIVI AL TERMINE DELL'ESERCIZIO 23 (9 + 15)				
	RESIDUI ALL'INIZIO DELL'ESERCIZIO 13	PAGATI 14	RIMASTI DA PAGARE 15 (16 - 14)	TOTALI 16 (14 + 15)	VARIAZIONI		PREVISIONI 19	PAGAMENTI 20		DIFFERENZE RISPETTO ALLE PREVISIONI			
					IN + 17 (16 - 13)	IN - 18 (13 - 16)				IN + 21 (20 - 19)	IN - 22 (19 - 20)		
4.21.002.0000													
I.C.S. 0	61.732,52	61.476,45	160,45	63.636,90	0,00	-95,62	346.083,50	210.409,25		135.674,55			69.087,67
4.21.002.0049													
I.C.S. 49	3.302,57	3.284,49	0,00	3.284,49	0,00	-8,08	18.796,28	12.924,74		5.871,54			5.422,97
4.21.002.0050													
I.C.S. 50	3.192,22	3.174,33	0,00	3.174,33	0,00	-17,89	33.192,22	26.388,29		6.803,93			3.645,15
I.V.E. 2	68.227,31	67.945,27	160,45	68.105,72	0,00	-171,59	398.072,40	249.722,28		148.350,12			78.155,79
4.21.005													
4.21.005.0000													
I.C.S. 0	1.928,10	0,00	1.928,10	1.928,10	0,00	0,00	1.928,10	0,00		1.928,10			1.928,10
4.21.005.0049													
I.C.S. 49	21.954,58	0,00	21.954,58	21.954,58	0,00	0,00	21.954,58	0,00		21.954,58			21.954,58

Parte A

CODICE	DESCRIZIONE	G E S T I O N E										C O M P E T E N Z A			
		I N I Z I A L I		V A R I A Z I O N I		D E F I N I T I V E		P A G A T E		R I M A S T E		T O T A L I		D I F F E R E N Z E	
		I N A U M E N T O		I N D I M I N U Z I O N E		7 (4+5-6)		8		9 (10-8)		10 (8+9)		R I S P E T T O A L L E	
		5 (7-4)	6 (4-7)	7 (4+5-6)	8	9 (10-8)	10 (8+9)	11 (10-7)	12 (7-10)						
	Totale V.E. 5	0,00	0,00	0,00	0,00	0,00	0,00	0,00	0,00	0,00	0,00	0,00	0,00		
4.21.006	VOCE ECONOMICA 6 - ANTIC.FONDO ECONOMATO														
4.21.006.0000	VOCE ECONOMICA 6 - ANTIC.FONDO ECONOMATO	18.076,54	0,00	0,00	18.076,54	11.829,13	0,00	0,00	0,00	0,00	11.829,13			6.247,41	
4.21.006.0049	ANT.FONDO ECON.														
		516,46	0,00	0,00	516,46	516,46	0,00	0,00	0,00	0,00	516,46			0,00	
4.21.006.0050	AZIONE FONDO ECONOMICO														
		774,69	0,00	0,00	774,69	774,69	0,00	0,00	0,00	0,00	774,69			0,00	
	Totale V.E. 6	19.367,69	0,00	0,00	19.367,69	13.120,28	0,00	0,00	0,00	0,00	13.120,28			6.247,41	
4.21.007	VOCE ECONOMICA 7 - ANT.SEZ.OP.PERIF.														
4.21.007.0000	VOCE ECONOMICA 7 - ANT.SEZ.OP.PERIF.	3.687.117,03	0,00	0,00	3.687.117,03	4.168.156,75	108.691,72	4.276.848,47	589.731,44						

Parte A

CODICE	DESCRIZIONE	G E S T I O N E										C O M P E T E N Z A			
		C A P I T O L O		P R E V I S I O N I		D I		S O M M E		I M P E G N A T E		D I F F E R E N Z E			
		INIZIALI	V A R I A Z I O N I		DEFINITIVE	PAGATE	RIMASTE	TOTALI	IN +	IN -	INIZIALI	IN +	IN -		
			IN AUMENTO	IN DIMINUZIONE										7 (4+5-6)	8
4	5 (7-4)	6 (4-7)	7 (4+5-6)	8	9 (10-8)	10 (8+9)	11 (10-7)	12 (7-10)							
		3.687.117,03	0,00	0,00	3.687.117,03	4.168.156,75	108.691,72	4.276.848,47	589.731,44						
4.21.008	Totale V.E. 7														
	VOCE ECONOMICA 8 - ANTICIPAZIONI VARIE														
4.21.008.0000	VOCE ECONOMICA 8 - ANTICIPAZIONI VARIE														
		10.000,00	0,00	0,00	10.000,00	115,78	224.557,35	224.673,13	214.673,13						
	Totale V.E. 8														
		10.000,00	0,00	0,00	10.000,00	115,78	224.557,35	224.673,13	214.673,13						
4.21.009	VOCE ECONOMICA 9 - PARTITEC/SOSPESI														
4.21.009.0000	VOCE ECONOMICA 9 - PARTITEC/SOSPESI														
		833.010,71	0,00	0,00	833.010,71	923.818,72	58.839,83	982.658,55	149.647,84						
4.21.009.0049	PARTITEC/SOSPESI														
		4.131,66	0,00	0,00	4.131,66	1.528,42	260,18	1.788,60	2.343,06						
4.21.009.0050	PARTITE IN CONTO SOSPESI														
		3.500,00	0,00	0,00	3.500,00	3.496,83	0,00	3.496,83	3,17						

Parte B


CAPITOLO CODICE	G E S T I O N E D E I R E S I D U I P A S S I V I				G E S T I O N E D I C A S S A				TOTALE DEI RESIDUI PASSIVI AL TERMINE DELL'ESERCIZIO 23 (9 + 15)	
	RESIDUI ALL'INIZIO DELL'ESERCIZIO 13	PAGATI 14	RIMASTI DA PAGARE 15 (16 - 14)	V A R I A Z I O N I		PREVISIONI 19	PAGAMENTI 20	D I F F E R E N Z E R I S P E T T O A L L E P R E V I S I O N I		
				TOTALI 16 (14 + 15)	IN + 17 (16 - 13)			IN - 18 (13 - 16)		IN + 21 (20 - 19)
	12.172.13	12.172.13	0.00	0.00	0.00	3.699.289.16	4.180.328.88	481.039.72		108.691.72
4.21.008										
4.21.008.0000										
I.C.S.0	32.807.53	0.00	32.807.53	0.00	0.00	42.807.53	115.78		42.691.75	257.164.88
I.V.E.8	32.807.53	0.00	32.807.53	0.00	0.00	42.807.53	115.78		42.691.75	257.164.88
4.21.009										
4.21.009.0000										
I.C.S.0	1.037.289.81	822.105.50	214.411.28	0.00	-573.03	1.843.783.72	1.746.124.22	302.340.45		273.251.11
4.21.009.0049										
I.C.S.49	0.00	0.00	0.00	0.00	0.00	4.111.66	1.528.42		2.603.24	260.18
4.21.009.0050										
I.C.S.50	0.00	0.00	0.00	0.00	0.00	3.500.00	3.496.83		3.17	0.00

Parte B

CAPITOLO CODICE	G E S T I O N E D E I R E S I D U I P A S S I V I				G E S T I O N E D I C A S S A				TOTALE DEI RESIDUI PASSIVI AL TERMINE DELL'ESERCIZIO	
	RESIDUI ALL'INIZIO DELL'ESERCIZIO	PAGATI	RIMASTI DA PAGARE	VARIAZIONI		PREVISIONI	PAGAMENTI	DIFFERENZE RISPETTO ALLE PREVISIONI		
				IN +	IN -			IN +		IN -
13	14	15 (16-14)	16 (14+15)	17 (16-13)	18 (13-16)	19	20	21 (20-19)	22 (19-20)	23 (9+15)
I.V.E. 9	1.037.289,81	822.305,50	214.411,28	1.036.716,78	0,00	1.451.415,43	1.751.149,47	299.734,04		273.511,29
I.Categoria 21	1.256.153,70	983.841,14	271.286,73	1.255.127,87	0,00	6.235.693,63	6.741.103,37	845.982,68	340.572,94	743.410,28
I.Titolo 4	1.256.153,70	983.841,14	271.286,73	1.255.127,87	0,00	6.235.693,63	6.741.103,37	845.982,68	340.572,94	743.410,28

Parte A

CODICE	DESCRIZIONE	C A P I T O L O										D I		C O M P E T E N Z A			
		G E S T I O N E		P R E V I S I O N I		S O M M E		I M P E G N A T E		D I F F E R E N Z E		R I S P E T T O A L L E		P R E V I S I O N I			
		I N I Z I A L I	I N A U M E N T O	V A R I A Z I O N I		D E F I N I T I V E	P A G A T E	R I M A S T E	T O T A L I	R I S P E T T O A L L E		P R E V I S I O N I					
				I N A U M E N T O	I N D I M I N U Z I O N E					D A P A G A R E	I M P E G N A T I	I N +	I N -				
4	5 (7-4)	6 (4-7)	7 (4+5-6)	8	9 (10-8)	10 (8+9)	11 (10-7)	12 (7-10)									
	RIEPILOGO SPESE																
	Totale Titolo 1	10.939.729,36	4.882.318,42	2.872.942,36	12.949.105,42	6.427.939,56	1.351.302,26	7.779.241,82	38.902,45	5.208.766,05							
	Totale Titolo 2	405.737,10	2.094.774,84	127.276,60	2.373.235,34	697.649,76	832.169,14	1.529.819,90	160,14	843.576,58							
	Totale Titolo 3	26.075,84	0,00	0,00	26.075,84	26.075,84	0,00	26.075,84	0,00	0,00							
	Totale Titolo 4	5.401.760,56	11.600,00	7.300,00	5.406.060,56	5.757.262,23	472.123,55	6.229.385,78	1.034.803,03	211.477,81							
	TOTALE TITOLI SPESE	16.773.302,86	6.988.693,26	3.007.518,96	20.754.477,15	12.908.927,39	2.655.594,95	15.564.522,34	1.073.865,62	6.263.820,44							
	DISAVANZO DI AMMINISTRAZIONE	0,00	0,00	0,00	0,00	0,00											
	TOTALE SPESE	16.773.302,86	6.988.693,26	3.007.518,96	20.754.477,15	12.908.927,39	2.655.594,95	15.564.522,34	1.073.865,62	6.263.820,44							



Parte B

CAPITOLO CODICE	G E S T I O N E D E I R E S I D U I P A S S I V I					G E S T I O N E D I C A S S A					TOTALE DEI RESIDUI PASSIVI AL TERMINE DELL'ESERCIZIO 23 (9 + 15)		
	RESIDUI ALL'INIZIO DELL'ESERCIZIO 13	PAGATI 14	RIMASTI DA PAGARE 15 (16 - 14)	VARIAZIONI		TOTALI 16 (14 + 15)	17 (16 - 13)	18 (13 - 16)	PREVISIONI 19	PAGAMENTI 20		DIFFERENZE RISPETTO ALLE PREVISIONI	
				IN +	IN -							IN +	IN -
C	3.891.741,66	1.138.074,62	2.724.277,94	56,49	3.862.352,56		-29.445,59	13.191.362,11	7.566.014,18	5.625.347,93		4.075.580,20	
C	1.175.844,50	955.886,29	167.978,35	0,00	1.123.864,64		-51.979,86	3.300.647,89	1.653.536,05	1.647.111,84		1.000.147,49	
C	0,00	0,00	0,00	0,00	0,00		0,00	26.075,84	26.075,84	0,00		0,00	
C	1.255.153,70	983.841,14	271.286,73	0,00	1.255.127,87		-1.025,83	6.235.683,63	6.741.103,37	505.409,74		743.410,28	
C	6.323.739,86	3.077.802,05	3.163.543,02	56,49	6.241.345,07		-82.451,28	22.753.779,47	15.986.725,44	6.767.050,03		5.819.137,97	



SITUAZIONE AMMINISTRATIVA

	GESTIONE		
	RESIDUI	COMPETENZA	TOTALE
FONDO DI CASSA AL 1 GENNAIO			1.836.846,32
RISCOSSIONI	2.604.409,52	11.662.397,47	14.266.806,99
PAGAMENTI	3.077.802,05	12.908.927,39	15.986.729,44
FONDO CASSA AL 31 DICEMBRE			116.923,87
PAGAMENTI per azioni esecutive non regolarizzate al 31 dicembre			0,00
DIFFERENZA			116.923,87
RESIDUI ATTIVI	8.134.237,70	3.899.337,47	12.033.575,17
RESIDUI PASSIVI	3.163.543,02	2.655.594,95	5.819.137,97
DIFFERENZA			6.214.437,20
AVANZO (+) o DISAVANZO (-)			6.331.361,07
Risultato di amministrazione			
- Fondi vincolati			0,00
- Fondi per finanziamento spese in conto capitale			0,00
- Fondi di ammortamento			0,00
- Fondi non vincolati			0,00

....., li

IL SEGRETARIO

IL RESPONSABILE DEL SERVIZIO FINANZIARIO

IL RAPPRESENTANTE LEGALE

Timbro
dell'ente

consolidato1

SITUAZIONE PATRIMONIALE AL 31/12/2004									
CONSOLIDATO									
n° cat ATTIVITA'	CONSISTENZA 01/01/2004	31/12/2004	DIFFERENZE IN PIU'	IN MENO	n° cat PASSIVITA'	CONSISTENZA 01/01/2004	31/12/2004	DIFFERENZE IN PIU'	IN MENO
Disponib.					Debiti di tesoreria				
liq. avanzo di cassa	1.836.846,32	116.923,87	14.266.806,99	15.986.729,44	Scoperto di cassa				
Residui att.					1				
1 Crediti diversi	10.938.411,43	12.032.797,39	3.904.319,78	2.809.933,82	Res. pass.				
1/a Credito d'imposta per T.F.R.	777,78	777,78	-	-	2 Debiti div. banc. e fin.	6.323.739,86	5.819.137,97	2.655.640,75	3.160.242,64
2 Depositi a cauzione	3.250,61	3.250,61	-	-	3 Mutui	144.927,88	118.852,04	-	26.075,84
Rimanen. attive eser.					4 Dep. cauz.	15.086,74	15.086,74	-	-
3 Rimanen. prodotti	149.292,82	207.577,12	58.284,30	-	5 Fondo liq. personale	792.888,27	845.876,22	68.817,37	15.829,42
4 Fondi comuni					6 F.do amm. immobili	5.532.530,88	6.140.696,94	608.166,06	-
Investim. immobiliari					7 F.do amm. imp. attrezzi macchine	10.680.479,76	11.211.789,92	537.397,96	6.087,80
5 Conferim. e quote in altri Enti	5.000,00	7.500,00	2.500,00	-	8 F.do amm. autom. mob. macch. uff.				
					Tot voci 6/7/8	17.784.690,07	18.984.970,80	1.206.368,53	-



CONTO ECONOMICO DELL'ESERCIZIO 2004**CONSOLIDATO***Parte prima*Entrate e spese finanziarie correnti

ENTRATE		SPESE	
Titolo I°		Titolo I°	
<i>ENTRATE CONTRIBUTIVE</i>		<i>SPESE CORRENTI</i>	
Cat. 1 Aliquote contrib. a carico dei datori ...		Cat. 1 Spese per gli organi dell'Ente	55.306,53
Cat. 2 Quote di partecipazione degli iscritti ...		Cat. 2 Oneri per il personale in servizio	3.415.425,64
Titolo II°		Cat. 3 Oneri per il personale in quiescenza	19.742,00
<i>ENTRATE DERIVANTI</i>		Cat. 4 Spese per acquisto di beni e servizi	2.774.828,87
<i>DA TRASFERIMENTI CORRENTI</i>		Cat. 5 Spese per prestazioni istituzionali	121.256,47
Cat. 3 Trasferimenti da parte dello Stato	4.948.411,57	Cat. 6 Trasferimenti passivi	652.693,85
Cat. 4 Trasferimenti da parte delle Regioni	195.400,00	Cat. 7 Oneri finanziari	28.079,86
Cat. 5 Trasf. da parte Comuni e Provincie	55.853,91	Cat. 8 Oneri tributari	701.460,15
Cat. 6 Trasferimenti da parte di altri Enti	1.339.980,98	Cat. 9 Poste corr.ve e comp.ve entrate correnti	1.999,99
Titolo III°		Cat. 10 Spese non classificabili in altre voci	8.448,46
<i>ENTRATE DIVERSE</i>			
Cat. 7 Entrate derivanti da vendita beni ...	1.207.942,20		
Cat. 8 Redditi e proventi patrimoniali	345.215,58		
Cat. 9 Poste corr.ve e comp.ve spese correnti	75.719,19		
Cat.10 Entrate non classificabili in altre voci			
Totale parte prima (1)	8.168.523,43	Totale parte prima (1)	7.779.241,82



*Parte seconda*Componenti che non danno luogo a movimenti finanziari**ENTRATE****A) ENTRATE ACCERTATE IN PRECEDENTI ESERCIZI DI PERTINENZA DELL'ESERCIZIO:**

- Contr. o premi per le prestaz. istituz.li
- Trasferimenti (contributi, oblazioni...)
- Redditi e proventi patrimoniali
- Vendite di prodotti e materiali diversi
- Vendite di pubblicazioni
- Prestazioni di particolari servizi
- Ricavi pluriennali

B) PRODUZIONI E MOVIMENTI INTERNI:

- Prodotti in natura impianti ed altre immobilizzazioni ottenuti con mezzi propri da capitalizzare

C) TRASFERIMENTI ATTIVI IN NATURA:

- Oblazioni, lasciti, donazioni in natura

D) VARIAZ. PATRIM.LI STRAORDIN.:

- Sopravvenienze attive 1.656.061,84
- Insussistenze passive 108.527,12
- 1.764.588,96**

E) SPESE IMPEGNATE DI COMPETENZA DI SUCCESSIVI ESERCIZI:

207.577,12
207.577,12

SPESE**A) SPESE DI COMPETENZE, IMPEGNATE IN PRECEDENTI ESERCIZI**

- Rimanenze iniziali di prodotti 149.292,82
- Materie prime e materiali di consumo viveri
- Risconti iniziali di spese per locazioni ed utenze
- Spese per servizi esterni
- Spese diverse di amministrazione
- Spese per trasferimenti
- Oneri finanziari
- Spese diverse
- Costi pluriennali

149.292,82

B) PRODUZIONI E MOVIMENTI INTERNI:

- Oneri in natura

C) TRASFERIMENTI PASSIVI IN NATURA:

- Contributi, concorsi, soccorsi e oblazioni in natura

D) AMMORTAMENTI E DEPERIMENTI:

- Immobili 608.166,06
- Impianti attrezzature macchinari 531.310,16
- Automezzi, mobili, macchine 60.800,51
- Diversi 4,00

1.200.280,73

E) SVALUTAZIONI E DEPREZZAMENTI:

- Svalutazione crediti
- Svalutazioni titoli
- Deprezz. immobili, impianti, macchine
- Eliminazione impianti ed altre
- Immobiliz. non ammortizzabili



PAGINA BIANCA

ISTITUTO SPERIMENTALE PER LE COLTURE FORAGGERE (CRAM 05)

BILANCIO D'ESERCIZIO 2004

PAGINA BIANCA

RELAZIONE AMMINISTRATIVA

PAGINA BIANCA

RELAZIONE AMMINISTRATIVA SUL BILANCIO CONSUNTIVO DELL'ESERCIZIO 2004

L'attuazione del D. Lgs. 454 del 29.10.99 relativo alla riorganizzazione del settore della ricerca in agricoltura è finalmente decollata a partire dal 1 ottobre 2004 con l'approvazione del Regolamento di amministrazione e contabilità e del Regolamento di organizzazione e funzionamento. La legge di riforma prevede ora la riorganizzazione della rete di articolazioni territoriali con possibili fusioni, trasformazioni, aggregazioni e soppressioni tra gli attuali Istituti sotto il D.P.R. 13/18/67, per cui l'incertezza del futuro non agevola la programmazione a lunga scadenza, come è sempre quella del settore foraggero, né stimola la progettualità e le aspettative dei ricercatori. Difficoltà reali si sono registrate nel corso dell'anno per l'applicazione delle leggi volte al contenimento della spesa pubblica che hanno costretto l'Istituto a ridurre l'impiego di mano d'opera agricola stagionale e l'acquisto di beni e servizi. Va comunque sottolineato che nonostante le lamentate difficoltà l'Istituto ha trovato gli stimoli giusti per svolgere appieno il programma che si era dato.

L'attività dell'Istituto è da molti anni ormai caratterizzata da indagini legate a ricerche di lungo respiro rientranti nelle finalità istituzionali e da impegni più specifici legati a progetti speciali con finalità più immediate. Quest'ultimo aspetto dell'attività va acquistando un ruolo sempre più importante nel complesso delle ricerche condotte dall'Istituto. Infatti i progetti straordinari nei quali è stato impegnato, anche nell'esercizio scorso, sono stati ben 6, con la responsabilità di coordinamento per 2 di essi. L'importanza di tali progetti deriva dal fatto che essi sono legati a problemi di grande attualità, prioritari rispetto ai filoni tradizionali di studio, in relazione agli obiettivi che perseguono e alle risposte applicative che intendono dare. Sono patrocinati dal Ministero delle Politiche Agricole e Forestali e dispongono di autonomo finanziamento. Appare, quindi, evidente che la ricerca in agricoltura sarà sempre più legata allo studio di problemi specifici che il mondo agricolo e gli utilizzatori del territorio porranno all'attenzione della classe politica e questa agli Enti di ricerca per la loro soluzione.

I progetti in corso e le loro finalità sono i seguenti:

- inerbimenti e tappeti erbosi (progetto coordinato dall'Istituto): individuazione e valorizzazione di specie foraggiere adatte alla formazione di tappeti erbosi e la formulazione delle tecniche di impianto e manutenzione di inerbimenti tecnici e tappeti erbosi per diverse finalità d'uso (Progetto Tappeti Erbosi);




- Incremento della produzione di proteine vegetali per l'alimentazione zootecnica (con coordinamento dell'Istituto): studia le possibilità di incremento delle fonti di produzione delle proteine vegetali impiegabili come materia prima nei mangimi zootecnici in alternativa alle farine proteiche di origine animale (Progetto Proteine Vegetali);
- Collezioni di microrganismi di interesse agrario: costituzione e attivazione di una collezione nazionale di microrganismi azotofissatori e di funghi fitopatogeni delle leguminose foraggere (Progetto Collez. Microrganismi);
- Risorse Genetiche: è finalizzato alla raccolta e conservazione di germoplasma in collezione presso gli IRSA e alla conservazione di una banca dati per la gestione;
- Qualità dei foraggi e benessere animale: caratterizzazione delle sostanze biologicamente attive nelle specie foraggere di pascoli mediterranei (Progetto FIRB);
- Post-genomica di leguminose foraggere: studio di geni chiave della fisiologia delle piante le cui conoscenze, acquisite su specie modello, possano essere successivamente trasferite al miglioramento genetico dell'erba medica (Progetto ANFIT).

Questo complesso quadro dell'attività che l'Istituto aveva programmato, era condizionato da varie difficoltà; la prima delle quali era quella del personale: da tempo infatti l'Istituto lamenta gravi carenze nell'organico dei dipendenti a tempo indeterminato, sia per il personale di ruolo che per quello assunto direttamente dall'Istituto. Per quanto riguarda poi le assunzioni di personale a termine occorre tenere conto delle riduzioni imposte dalle leggi finanziarie. Per rimediare a tale situazione l'Istituto ha cercato di attivare collaborazioni esterne, borse di dottorato di ricerca e assegni di ricerca che consentissero di svolgere al meglio la propria attività ordinaria e straordinaria.

Ciò premesso, il presente documento passa ad analizzare i dati del bilancio consentivo dell'esercizio 2004 predisposto secondo quanto previsto dalla vecchia normativa. Oltre all'analisi dei risultati espressi dalla gestione in rapporto con le previsioni definitive accertate nel corso dell'esercizio, la relazione intende anche raffrontare i dati contabili, per gruppi di spesa omogenei, con quelli dell'esercizio precedente per conoscere, in percentuale o in valore assoluto, gli incrementi della spesa di quest'ultima gestione.

Si è ritenuto opportuno, per una visione l'insieme, far precedere l'analisi dei dati da alcune tabelle riepilogative con specifico riferimento all'aspetto finanziario e di cassa del bilancio, a quello dei residui dell'anno 2004 e precedenti e a quello patrimoniale.



I dati finora esposti mettono in evidenza che:

1. - la gestione di competenza ha concluso l'esercizio con un avanzo di € 2.252.620,23 rappresentato in gran parte dalle quote dei progetti finalizzati di pertinenza di esercizi successivi, da borse di studio e altre iniziative di parte ordinaria da completare;
2. - la situazione di cassa presenta una disponibilità di € 1.816.077,99
3. - il patrimonio netto dell'Istituto ha registrato un incremento di € 166.015,90 da attribuire alle migliorate risorse finanziarie destinate all'investimento sia da parte del settore ordinario che di quello straordinario;
4. - la gestione dei residui ha realizzato, tra le insussistenze attive e quelle passive, un risultato negativo di -€ 10.467,90 le cui cause sono analizzate nell'apposito paragrafo;
5. - la situazione amministrativa, infine, presenta un avanzo di € 2.252.620,23 di cui € 636.940,98 da attribuire alla gestione straordinaria articolata su programmi finalizzati e non, mentre € 1.087.588,66 si riferiscono alla parte ordinaria. Va sottolineato che in quest'ultimo importo sono compresi il fondo TFR (€ 162.393,91), la quota per borse di studio e assegni di ricerca (€ 426.514,36), il fondo per l'acquisto di un campo sperimentale (€ 219.795,79), il contributo per il rifacimento dell'impianto di irrigazione esistente presso la Sezione di Foggia (€ 228.084,60), e la quota vincolata per l'applicazione di quanto disposto dalle Autorità governative con il decreto del 29.11.2002 per il contenimento della spesa pubblica (€ 50.800,00). La restante somma di € 528.090,59 costituisce l'avanzo di amministrazione disponibile da reimpiagare nel bilancio 2005, tenendo comunque presente che parte della stessa (€ 383.253,28) va riservata agli interventi di adeguamento degli impianti fissi per i quali sono da tempo in corso studi di fattibilità e progetti di realizzazione e all'acquisto di attrezzature tecnico-scientifiche, di macchine ed attrezzi agricoli, di mobili e arredi, automezzi e libri. Per la spesa di funzionamento resta da impiegare la somma di € 144.837,31.

Per ciò che concerne l'ammortamento dei beni dell'Istituto, si segnala che la quota dell'Esercizio 2004 è pari a € 148.413,73 e che le percentuali applicate sono le seguenti:

- per gli immobili, 3%
- per i mobili, arredi e macchine da ufficio, 12%
- per gli automezzi, 20%
- per le apparecchiature tecnico-scientifiche di laboratorio, 35%
- per le macchine elettroniche, computers e sistemi telefonici elettrici, 20%
- per le macchine e l'attrezzatura agricola, 28%.

Segue ora l'analisi dettagliata dei dati sopra esposti in forma aggregata per illustrarne la composizione per gruppi omogenei, le cause e le finalità.



ENTRATE DI COMPETENZA

Il bilancio di previsione per l'esercizio 2004 presentava le seguenti disponibilità finanziarie:

-Avanzo di amministrazione presunto esercizio precedente	€	2.050.481,80
- Contributo ordinario del Ministero	€	705.000,00
- Entrate proprie	€	193.000,00
- Accensione di prestiti	€	154.937,07
- Partite di giro	€	137.000,00
	€	<u>3.240.418,87</u>

Durante l'anno si sono verificati dei movimenti che hanno modificato la situazione iniziale. Le variazioni intervenute riguardano:

- Rettifica dell'avanzo di Amministrazione presunto	+€	5.103,14
- Integrazione contrib. Minister. x il funzionamento	+€	114.872,95
- Contributo ministeriale per borse di studio ed assegni di ricerca	+€	390.962,20
- Contributo ministeriale x progetto finalizzato "Risorse Genetiche"	+€	40.000,00
- Contributo Provincia di Lodi	+€	6.600,00
- Contributo ENSE - Prove Registro Varietale	+€	67.768,57
- Proventi per convegni scientifici	+€	25.000,00
- ricavi per esproprio terreno Foggia	+€	64.858,72
- Contributo Mipaf per spese in c/capitale	+€	187.834,45
- Partite di giro	+€	8.000,00

€	911.000,03
€	<u>4.151.418,90</u>

che hanno portato la previsione definitiva del bilancio 2004 a

€	2.243.259,68
€	<u>2.055.584,94</u>
€	<u>4.298.844,62.</u>

A chiusura dell'esercizio le entrate di competenza accertate ammontano a che sommati all'avanzo di amministrazione effettivo di danno una disponibilità finanziaria complessiva di



che si discosta da quella indicata nelle previsioni definitive per

+ €	147.425,72
	=====

Le maggiori entrate trovano la loro giustificazione nei seguenti motivi:

- maggiori accertamenti nelle entrate provenienti dai redditi propri	+€ 13.033,78
- mancata accensione del previsto prestito d'esercizio	-€ 154.937,07
- maggiori esazioni per conto terzi accertate nelle partite di giro	+€ 289.329,01
	+€ 147.425,72
	=====

Dall'analisi delle partite delle entrate si rileva che durante l'esercizio sono stati riscossi tutti i contributi ministeriali e buona parte dei crediti del settore pubblico, per un totale di € 1.752.653,41 mentre restano da riscuotere € 490.606,27: di questi circa 235 mila euro riguardano contributi per commesse di ricerca, 4,8 mila euro sono costituiti da partite di giro e poco più di 130 mila euro riguardano realizza da vendita di prodotti agricoli e da royalties sulla commercializzazione di sementi certificate di varietà foraggere costituite dall'Istituto, mentre 94 mila euro circa derivano dal 50% del contributo ministeriale per spese in c/capitale. La gestione, pertanto, ha confermato quanto previsto dal bilancio e accertato anche maggiori entrate per 13.033,78 euro.

Per quanto riguarda le entrate in conto capitale, alla previsione iniziale in cui non era prevista alcuna entrata si è aggiunto in corso d'anno un contributo di 187.834 mila euro ottenuto dal Ministero Vigilante per la manutenzione e modifica di due serre di vegetazione danneggiate da eventi calamitosi e rimozione e ripristino di coperture in cemento amianto sia nella sezione di Cagliari che nella sede di Lodi. Per il contributo su indicato, di cui è già stato riscosso un acconto del 50%, si è appena dato avvio ai lavori ed il relativo saldo avverrà non appena ultimati e debitamente rendicontati.

USCITE DI COMPETENZA

Come già visto per le entrate, gli stanziamenti delle partite della spesa hanno registrato dei movimenti in corso d'anno, conseguenti all'afflusso di nuovi finanziamenti, per cui le previsioni definitive delle uscite si sono allineate a quelle delle entrate e ammontano ad € 4.151.418,90. La ripartizione dei fondi era così articolata:



- spese correnti	€	2.425.202,69
- spese in conto capitale	€	1.222.085,23
- spese per accensione di prestiti	€	154.937,07
- spese per partire di giro	€	145.00000

- fondo TFR e quota vincolata dal decreto 29.11.2002	€	3.947.224,99
	€	204.193,91

TOTALE	€	4.151.418,90
		=====


Su tale disponibilità l'Istituto durante l'anno ha assunto impegni per € 2.035.756,49 di cui pagati € 1.334.882,20 ed € 700.874,29 da pagare, con una differenza in meno rispetto alle previsioni di € 1.911.468,50. L'importo non impegnato è costituito dalle quote dei progetti finalizzati di pertinenza di successivi esercizi, dalla mancata attivazione del prestito bancario, da investimenti non definiti e da economie diverse. Nel prosieguo della presente relazione si cercherà di analizzare, per grandi linee omogenee, le spese sostenute, gli impegni assunti, gli scostamenti dalle previsioni e le eventuali considerazioni su aspetti particolari che hanno determinato l'assunzione di specifici provvedimenti.

1. - Spese per gli Organi di Amministrazione
(Tit. I, Cat. 1^a, Cap. 01-02-03-05)

La presente categoria di spesa presentava una previsione di 81 mila euro: gli impegni sono stati di 63 mila euro con una economia di 18 mila euro realizzata per la quasi totalità sul capitolo del compenso al Commissario straordinario. Rispetto all'esercizio precedente si è avuta una riduzione dei costi intorno al 11% determinata non da un reale contenimento delle spese, per la maggior parte obbligatoria, ma solo perché nell'anno 2004 è stato pagato il compenso al Commissario straordinario solo per 9 mesi.

2. - Spese per il personale
(Tit. I, Cat. 2^a, Cap. 01-02-03-04-05-06-08-09-10)

La categoria in argomento che comprende tutti i costi del personale, impiegati ed operai, a tempo determinato e indeterminato, con numerosi capitoli interessati per effetto delle partite riferite ai diversi progetti finalizzati e a quelle aziendali tutte singolarmente gestite, presentava uno stanziamento definitivo di € 798.970,02,



ripartito tra l'attività ordinaria e quella straordinaria. Gli impegni assunti ammontano complessivamente ad € 543.984,90 di cui 482.734,17 mila euro già pagati e 61.250,73 mila euro da pagare. L'ammontare dei residui è da attribuire principalmente al pagamento dei contributi agricoli unificati, 3^a e 4^a rata, che di norma vengono a scadenza il 16 marzo e il 16 giugno dell'anno successivo a quello di riferimento. La categoria presenta economie costituite per la maggior parte dalle quote dei progetti finalizzati di competenza di successivi esercizi. A confronto con l'esercizio 2003 gli oneri per il personale hanno accusato una flessione intorno a circa 11 punti percentuali, dovuta all'impossibilità, per i vincoli posti dalle leggi finanziarie, di sostituire il personale a tempo indeterminato cessato dal servizio per raggiunti limiti di età.

3. — Spese per l'acquisto di beni d'uso e servizi

a) Servizi


(Tit. I, Cat. 4^a, Cap. 01-02-03-04-05-06)

Per assicurare il corretto funzionamento dei servizi generali dell'Ente, tra i quali i consumi di energia elettrica, gas, acqua, telefoni, posta, assicurazione, fitti passivi, canoni vari, ecc. il bilancio presentava uno stanziamento di 157.076 mila euro, contenuto nei limiti consentiti dalle leggi finanziarie in vigore, ripartito tra ordinario e straordinario. La gestione ha accertato impegni per complessivi 137.074 mila euro. La differenza tra disponibilità e impegni (€ 20.000,00), depurata dalla quota dei piani speciali di competenza di successivi esercizi (€ 15.000 circa) rappresenta l'economia effettiva (€ 5.000) realizzata nell'esercizio a carico delle voci qui analizzate. La differenza realizzata nella gestione ordinaria non può essere considerata una vera economia in quanto la società erogatrice del servizio di riscaldamento presso la sede centrale, non ha effettuato il previsto conguaglio. Anche questo gruppo di spesa del settore ordinario ha fortemente risentito delle limitazioni imposte dalle leggi finanziarie; gli impegni sono stati contenuti nel limite dello stanziamento dei singoli capitoli tenendo sotto controllo tutti i consumi energetici e telefonici.

b) Beni di consumo

(Tit. I, Cat. 4^a, Cap. 07-08-09-10)

Le spese qui considerate si riferiscono all'acquisto di beni di facile consumo destinati alle esigenze di carattere funzionale, a quelle aziendali e in particolare all'attività di ricerca e di sperimentazione. Per tali esigenze il bilancio aveva riservato uno stanziamento di € 241.822,73 di cui solo una piccola parte dal settore ordinario mentre la restante parte faceva capo ai vari progetti finalizzati. La gestione presenta, a consuntivo, i seguenti dati: impegni complessivi per € 101.040,38; i pagamenti effettuati sono stati di € 85.916,07; i pagamenti residui sono pari



ad € 15.124,31. Il risultato evidenzia come economia un importo di € 140.782,35 ma considerato che in tale importo sono comprese le quote dei progetti finalizzati destinate agli esercizi successivi (€ 138.414,78), ne consegue che l'economia effettiva realizzata per la parte ordinaria è stata solo di € 2.367,57. Per questo gruppo di spese, il confronto con l'ultimo esercizio evidenzia una riduzione complessiva degli stanziamenti del 12%.

c) Esercizio automezzi e macchine agricole
(Tit. I, Cat. 4^a, Cap. 11)

Il capitolo in argomento disponeva inizialmente di uno stanziamento di 44.900 euro saliti successivamente a 49.400 euro a seguito di variazioni connesse al finanziamento di nuovi progetti. La quota ordinaria era di 26.500 euro, quella straordinaria di 22.900 euro. Il fabbisogno di questa voce economica è stato di 37.332,50 euro di cui pagati 34.168,20 e da pagare 3.146,30 euro. La spesa maggiore è stata quella a carico della gestione ordinaria che ha impegnato l'intero importo destinato. La quota a carico della gestione dei progetti finalizzati è stata di 10.832,50 euro con una eccedenza sullo stanziamento definitivo di € 12.067,50 destinata al reimpiego nella stessa voce economica dell'esercizio 2005. Rispetto all'esercizio precedente la componente ordinaria ha registrato un leggero aumento dei costi intorno al 5% mentre per le voci straordinarie il raffronto non è possibile per la sostanziale differenza degli elementi. Occorre comunque tener conto che molte delle spese qui effettuate riguardano la manutenzione e la riparazione di numerose macchine e attrezzi agricoli che costituiscono la base per l'attività sperimentale di campo.

4. - Manutenzione e riparazioni beni mobili
(Tit. I, Cat. 4^a, Cap. 12)

La maggior parte del patrimonio dei beni mobili dell'Istituto è costituita da apparecchiature tecnico-scientifiche alle quali vanno aggiunte quelle da ufficio e tutte le suppellettili d'arredamento. Per la conservazione e l'efficienza di questi beni, che se non sostituiti al momento giusto richiedono spese notevoli per il buon uso degli stessi, l'Istituto aveva stanziato 11.000 euro nel settore ordinario e 25.286 euro in quello straordinario. Il risultato a consuntivo presenta impegni complessivi per 21.294,68 euro ripartiti tra ordinari (€ 10.531,36) e straordinari (€ 10.763,32). La parte già pagata ammonta a 19.411,02 euro mentre la parte residua è pari ad € 1.883,66. Dal confronto con l'esercizio precedente si può rilevare che la spesa complessiva ha subito un'aumento dovuto esclusivamente ai programmi straordinari, mentre per quanto riguarda la quota a carico del bilancio di funzionamento si è registrato una diminuzione di circa il 36%.



5. – Manutenzione ordinaria immobili e impianti fissi
(Tit. I, Cat. 4^a, Cap. 13)

Numerose sono le esigenze di questa categoria che deve assorbire i costi per l'ordinaria manutenzione del patrimonio immobiliare dell'Istituto abbastanza vetusto: frequenti e spesso onerosi sono quindi gli interventi per assicurare l'adeguata tutela. Notovole pure l'impegno finanziario richiesto per l'adeguamento e il mantenimento in sicurezza degli impianti fissi, in particolare quelli elettrici e quelli di riscaldamento, settori nei quali si riscontrano spesso aggiornamenti nelle rispettive norme di gestione.

Per tutte queste finalità il bilancio 2004 presentava uno stanziamento di € 17.500 impegnato per 15518. I pagamenti sono stati di € 11.342 e i residui di € 4.176. Visto al confronto con gli ultimi esercizi si può rilevare l'assoluta inadeguatezza dello stanziamento attuale; nel 2001, nel 2002 e nel 2003 i costi di bilancio furono, rispettivamente, di € 31.000, 42.000 e 19.750. Appare quindi evidente che nell'anno sono stati eseguiti solo i lavori indispensabili e urgenti mentre sono stati rinviati a tempi migliori tutti gli altri. Va sottolineato ancora una volta che questo risultato è la conseguenza dei limiti imposti dalle leggi finanziarie che non consentono di incrementare gli stanziamenti per queste spese anche quando esistono condizioni economiche favorevoli.

6. – Corrispettivi per prestazioni professionali e per incarichi speciali
(Tit. I, Cat. 4^a, Cap. 18)

Da qualche anno a questa parte questo capitolo del bilancio sta acquistando importanza sempre maggiore in quanto legato alla difficile situazione del personale ed in particolare poiché in questo capitolo vengono inseriti gli incarichi di collaborazione coordinata e continuativa dei progetti speciali. Infatti per l'anno 2004 la copertura di tali spese è stata assicurata da uno stanziamento definitivo di 123.687 mila euro di cui 27.500 per l'attività ordinaria e 96.187 per la parte straordinaria. Per quanto riguarda la parte ordinaria, rispetto al precedente esercizio l'Istituto ha realizzato una riduzione di spesa di circa il 25% cercando di ricorrere meno all'opera di consulenze esterne connesse alla soluzione di problemi che di tanto in tanto l'amministrazione è chiamata a risolvere.

Per quanto riguarda tutte le altre categorie della spesa corrente del settore ordinario, si rileva che la gestione ha registrato un regolare decorso rimanendo nei limiti delle previsioni, con una economia di 5.297 euro alla voce "imposte e tasse". I capitoli riferiti alle iniziative straordinarie, invece, hanno registrato incrementi consistenti legati al ruolo di coordinamento assegnato all'Istituto e alla previsione per l'assegnazione di borse di dottorato di ricerca e di assegni di ricerca.



7. — Spese in conto capitale

Il settore delle spese d'investimento durante l'esercizio 2004 ha registrato movimenti di notevole ampiezza. Infatti ad una previsione iniziale di € 578.894 si sono aggiunte nuove risorse finanziarie per € 279.590 che hanno portato a € 858.495 la previsione definitiva del comparto. Gli interventi di maggior rilievo sono quelli riferiti al patrimonio immobiliare (Cat. 11) e riguardano: l'acquisto di un nuovo campo sperimentale (€ 219.795), il rifacimento dell'impianto di irrigazione presso la S.O.P. di Foggia (€ 228.084), la ristrutturazione di immobili (€ 410.604). L'Istituto ha predisposto progetti di adeguamento delle proprie strutture per circa 800.000 euro per alcuni dei quali il Ministero delle Politiche Agricole e Forestali ha già assegnato le relative risorse. Nel frattempo, considerate le disponibilità finanziarie, si sono avviati interventi di modeste entità che consentiranno di risolvere problemi di funzionalità da tempo in attesa.

L'altro settore che ha acquisito importanti stanziamenti è quello relativo all'acquisizione di immobilizzazioni tecniche di cui alla 12ª categoria. La prevista disponibilità iniziale di € 244.149 è stata incrementata di 82.103 euro che hanno portato a 326.252 euro il fondo della categoria. In particolare gli stanziamenti riguardano l'acquisto di mobili arredi e macchine d'ufficio (€ 66.231), di libri e pubblicazioni per la biblioteca (€ 28.196), l'acquisto di attrezzature tecnico-scientifiche (€ 102.834), l'acquisto di macchine e attrezzi agricoli (€ 84.990), l'acquisto di automezzi (€ 44.000). Gli impegni assunti nell'anno sono stati di 240.545 euro, di cui 27.662 euro già pagati, nel settore della ristrutturazione degli immobili, e di 111.326 euro, di cui pagati 92.996 euro, nel comparto delle acquisizioni tecniche.

Va rilevato che quanto verificatosi nell'esercizio 2004 riveste carattere di assoluta rilevanza per l'Istituto in quanto rappresenta l'occasione attesa da tempo per ristrutturare immobili che aumenteranno la disponibilità di locali per l'attività, e per aggiornare e potenziare la dotazione strumentale disponibile.

GESTIONE DEI RESIDUI

La consistenza dei residui all'inizio dell'esercizio era così costituita: attivi € 1.306.575,75 e passivi € 273.688,87. Durante l'anno si sono realizzate riscossioni per € 585.321,76, eseguiti pagamenti per € 209.713,04, accertate minori entrate per € 80.116,02 e maggiori entrate per € 15.754,09 e minori uscite per € 53.894,03 con saldo negativo di € 10.467,90. Il mancato incasso di alcuni crediti va attribuito alla non esigibilità di entrate aziendali dove per alcuni prodotti dati all'ammasso, in particolare sementi cerealicole e foraggere, era stata prevista una produzione non realizzata a motivo dell'avverso andamento climatico e alla non esigibilità di una parte



considerevole di importi delle royalties per minore commercializzazione del seme certificato da parte delle ditte sementiere concessionarie delle varietà. Va, comunque, evidenziato che l'amministrazione è riuscita a regolare quasi tutte le pendenze a testimonianza di una gestione attenta e oculata.

Sempre in merito ai residui, infine, l'Istituto, ha provveduto alla compilazione di appositi elenchi di tutti i residui attivi e passivi esistenti al 1° gennaio 2004, indicandone l'ammontare, le quote riscosse o pagate nel corso dell'anno, quelli eliminati perché non più confermati o dovuti, nonché quelli rimasti da riscuotere o da pagare al 31.12.2004. Tale elenco, oggetto di determinazione direttoriale, viene allegato al conto consuntivo dell'esercizio.


CONCLUSIONI

Da quanto sopra esposto e illustrato emerge che l'Istituto, pur tra molteplici difficoltà derivanti per la maggior parte dai vincoli imposti dalle leggi finanziarie, ha realizzato il proprio programma di attività tecnico-scientifica e condotta in modo regolare la gestione finanziaria come si evince dai fatti amministrativi e contabili. Viene, inoltre, confermato che il rifinanziamento dei progetti finalizzati in corso e l'affidamento di nuove iniziative di ricerca e sperimentazione sono testimonianza dell'interesse suscitato dall'attività svolta dall'Istituto e dalla sua riconosciuta credibilità nello specifico settore d'indagine. Restano, comunque, le gravi difficoltà connesse alla situazione del personale il cui organico, appartenente ai ruoli dello Stato, è largamente incompleto a tutti i livelli professionali. Tali considerazioni valgono integralmente anche per il personale assunto direttamente dall'Istituto in quanto non è consentita la sostituzione del personale fisso collocato in pensione né l'integrazione delle assunzioni di personale stagionale per riequilibrare le forze lavoro necessarie. Si deve solo considerare che negli ultimi dieci anni l'Istituto non ha potuto assicurare il turnover di ben 14 unità di personale a tempo indeterminato collocato a riposo. Si auspica che la riforma degli IRSA appena avviata possa risolvere, attraverso il presumibile nuovo assetto organico del personale, tutti i problemi di operatività e funzionalità di questa istituzione nell'interesse della ricerca del settore e più in generale dell'agricoltura.

Il presente documento si compone di n. 11 fogli
e di n. allegati, per un totale di n. 11 pagine

È conforme all'originale depositato agli atti di questa Amministrazione.
C.R.A.


IL DIRETTORE
Dr. Efisio PIANO



16 NOV. 2005

IL FUNZIONARIO DI AMMINISTRAZIONE

Paola Grizza


PAGINA BIANCA

BILANCIO CONSUNTIVO

Parte B

CAPITOLO CODICE	GESTIONE DEI RESIDUI ATTIVI					GESTIONE DI CASSA				TOTALE DEI RESIDUI ATTIVI AL TERMINE DELL'ESERCIZIO 23 (9 + 15)	
	RESIDUI ALL'INIZIO DELL'ESERCIZIO 13	RISCOSSI 14	RIMASTI DA RISCUOTERE 15 (16 - 14)	VARIAZIONI		PREVISIONI 19	RISCOSSIONI 20	DIFFERENZE RISPETTO ALLE PREVISIONI			
				TOTALI 16 (14 + 15)	IN + 17 (16 - 13)			IN - 18 (13 - 16)	IN + 21 (20 - 19)		IN - 22 (19 - 20)
2											
2.03											
2.03.001											
2.03.001.0000											
I.C.S.0	0.00	0.00	0.00	0.00	0.00	0.00	819.872.95	819.872.95	0.00	0.00	0.00
I.V.E.1	0.00	0.00	0.00	0.00	0.00	0.00	819.872.95	819.872.95	0.00	0.00	0.00
2.03.002											
2.03.002.0052											
I.C.S.52	25.694.33	0.00	25.694.33	0.00	25.694.33	0.00	25.694.33	25.694.33	0.00	25.694.33	25.694.33

Parte A

CODICE	DESCRIZIONE	G E S T I O N E						D I				C O M P E T E N Z A		
		INIZIALI	P R E V I S I O N I		DEFINITIVE	RISOSSE	RIMASTE	TOTALI	D I F F E R E N Z E					
			IN AUMENTO	IN DIMINUZIONE					7 (4+5-6)	8	9 (10-8)	10 (8+9)	IN +	IN -
4	5 (7-4)	6 (4-7)	7 (4+5-6)	8	9 (10-8)	10 (8+9)	11 (10-7)	12 (7-10)						
2.06.001.2006	Contributo ENSE - Prove Registro Varietale	0,00	6.600,00	0,00	6.600,00	6.600,00	6.600,00	0,00	6.600,00	0,00				
	Totale V.E. 1	0,00	74.368,57	0,00	74.368,57	74.368,57	74.368,57	0,00	74.368,57	0,00				
	Totale Categoria 6	0,00	74.368,57	0,00	74.368,57	74.368,57	74.368,57	0,00	74.368,57	0,00				
	Totale Titolo 2	705.000,00	620.203,72	0,00	1.325.203,72	1.089.721,33	235.482,39	1.325.203,72	1.325.203,72	0,00				
3	TITOLO III - ALTRE ENTRATE													
3.07	CATEGORIA 7 - ENTRATE DERIVANTI DALLA VENDITA DI BENI E DALLE PRESTAZIONI DI SERVIZI													
3.07.001	VOCE ECONOMICA 1 - Ricavi dalla vendita di prodotti													
3.07.001.0000	VOCE ECONOMICA 1 - Ricavi dalla vendita di prodotti	85.000,00	0,00	0,00	85.000,00	16.741,65	95.394,05	112.135,70	112.135,70	27.135,70				

Parte B

CAPITOLO CODICE	G E S T I O N E D E I R E S I D U I A T T I V I				G E S T I O N E D I C A S S A				TOTALE DEI RESIDUI ATTIVI AL TERMINE DELL'ESERCIZIO	
	RESIDUI ALL'INIZIO DELL'ESERCIZIO	RISCOSSI	RIMASTI DA RISCUOTERE	VARIAZIONI		PREVISIONI	RISCOSSIONI	DIFFERENZE RISPETTO ALLE PREVISIONI		
				IN +	IN -			IN +		IN -
13	14	15 (16 - 14)	16 (14 + 15)	17 (16 - 13)	18 (13 - 16)	19	20	21 (20 - 19)	22 (19 - 20)	23 (9 + 15)
I.C.S. 2004	10.000,00	0,00	0,00	10.000,00	0,00	0,00	16.600,00	16.600,00	0,00	0,00
2.06.001.2006										
I.C.S. 2006	0,00	0,00	0,00	0,00	0,00	67.768,57	67.768,57	0,00	0,00	0,00
I.V.E. 1	55.665,21	42.136,52	13.528,69	55.665,21	0,00	130.033,78	116.505,09		13.528,69	13.528,69
I.Categoria 6	55.665,21	42.136,52	13.528,69	55.665,21	0,00	130.033,78	116.505,09		13.528,69	13.528,69
I.Fondo 2	661.238,21	270.742,62	390.495,59	661.943,99	0,00	1.986.441,91	1.360.463,95		625.977,96	616.681,76
3										
3.07										
3.07.001										
3.07.001.0000										
I.C.S. 0	112.330,62	65.369,56	2.000,00	67.369,56	0,00	197.330,62	82.111,21		115.219,41	97.194,05

Parte B

CAPITOLO CODICE	G E S T I O N E D E I R E S I D U I A T T I V I						G E S T I O N E D I C A S S A				TOTALE DEI RESIDUI ATTIVI AL TERMINE DELL'ESERCIZIO
	RESIDUI ALL'INIZIO DELL'ESERCIZIO	RISCOSSI	RIMASTI DA RISCUOTERE	VARIAZIONI		TOTALI	PREVISIONI	RISCOSSIONI	DIFFERENZE RISPETTO ALLE PREVISIONI		
				IN +	IN -				IN +	IN -	
13	14	15 (16 - 14)	16 (14 + 15)	17 (16 - 13)	18 (13 - 16)	19	20	21 (20 - 19)	22 (19 - 20)	23 (9 + 15)	
3.08.003.0000											
I.C.S.0	18.58	18.58	0.00	18.58	0.00	0.00	18.58	18.58	0.00	59.40	
I.V.E.2	18.58	18.58	0.00	18.58	0.00	0.00	18.58	18.58	0.00	59.40	
I.Categoria A	173.38	173.38	0.00	173.38	0.00	0.00	18.373.38	15.733.82	0.00	2.619.56	
3.09											
3.09.001											
3.09.001.0000											
I.C.S.0	684.79	341.91	0.00	341.91	0.00	-342.88	2.684.79	2.897.33	212.54	149.39	
I.V.E.1	684.79	341.91	0.00	341.91	0.00	-342.88	2.684.79	2.897.33	212.54	149.39	
I.Categoria A	684.79	341.91	0.00	341.91	0.00	-342.88	2.684.79	2.897.33	212.54	149.39	

Parte A

CODICE	DESCRIZIONE	GESTIONE						DI				COMPETENZA		
		INIZIALI	PREVISIONI		DEFINITIVE	RISCOSSE	RIMASTE	TOTALI	DIFFERENZE					
			IN AUMENTO	IN DIMINUZIONE					IN +	IN -				
4	5 (7-4)	6 (4-7)	7 (4+5-6)	8	9 (10-8)	10 (8+9)	11 (10-7)	12 (7-10)						
4.11.001.0000	VOCE ECONOMICA 1 - Alienazione terreni	0,00	64.858,72	0,00	64.858,72	64.858,72	0,00	64.858,72	0,00					
	Totale V.E. 1	0,00	64.858,72	0,00	64.858,72	64.858,72	0,00	64.858,72	0,00					
	Totale Categoria 11	0,00	64.858,72	0,00	64.858,72	64.858,72	0,00	64.858,72	0,00					
	Totale Titolo 4	0,00	64.858,72	0,00	64.858,72	64.858,72	0,00	64.858,72	0,00					
5	TITOLO V - ENTRATE DERIVANTI DA TRASFERIMENTI IN CONTO CAPITALE													
5.15	CATEGORIA 15 - TRASFERIMENTI DELLO STATO													
5.15.001	VOCE ECONOMICA 1 - Finanziamenti del M.I.P.A. spese in c/capitale													
5.15.001.0000	VOCE ECONOMICA 1 - Finanziamenti del M.I.P.A. spese in c/capitale	0,00	0,00	0,00	0,00	0,00	0,00	0,00	0,00					

Parte B

CAPITOLO CODICE	GESTIONE DEI RESIDUI ATTIVI					GESTIONE DI CASSA				TOTALE DEI RESIDUI ATTIVI AL TERMINE DELL'ESERCIZIO 23 (9 + 15)		
	RESIDUI ALL'INIZIO DELL'ESERCIZIO 13	RISCOSSI 14	RIMASTI DA RISCUOTERE 15 (16 - 14)	VARIAZIONI		TOTALI 16 (14 + 15)	PREVISIONI 19	RISCOSSIONI 20	DIFFERENZE RISPETTO ALLE PREVISIONI			
				IN + 17 (16 - 13)	IN - 18 (13 - 16)				IN + 21 (20 - 19)		IN - 22 (19 - 20)	
4.11.001.0000												
I.C.S.0	0.00	0.00	0.00	0.00	0.00	0.00	64.858.72	64.858.72	0.00	0.00		0.00
I.V.E.1	0.00	0.00	0.00	0.00	0.00	0.00	64.858.72	64.858.72	0.00	0.00		0.00
I.Categoria 11	0.00	0.00	0.00	0.00	0.00	0.00	64.858.72	64.858.72	0.00	0.00		0.00
I.Titolo 4	0.00	0.00	0.00	0.00	0.00	0.00	64.858.72	64.858.72	0.00	0.00		0.00
5												
5.15												
5.15.001												
5.15.001.0000												
I.C.S.0	24.812.38	24.812.38	0.00	0.00	24.812.38	0.00	24.812.38	24.812.38	0.00	0.00		0.00

Parte A

CODICE	CAPITOLO DESCRIZIONE	GESTIONE						DI				COMPETENZA			
		PREVISIONI		VARIAZIONI		DEFINITIVE 7 (4+5-6)	RISCOSE 8	RIMASTE DA RISCOUERE 9 (10-8)	TOTALI ACCERTATI 10 (8+9)	DIFFERENZE RISPETTO ALLE PREVISIONI					
		INIZIALI	IN AUMENTO 5 (7-4)	IN DIMINUIZIONE 6 (4-7)	IN + 11 (10-7)					IN - 12 (7-10)					
5.15.002.0000	VOCE ECONOMICA 2 - Altri finanziamenti M.I.P.A. spese in c/capitale	0,00	187.834,45	0,00	187.834,45	93.917,22	93.917,23	187.834,45	0,00						
	Totale V.E. 2	0,00	187.834,45	0,00	187.834,45	93.917,22	93.917,23	187.834,45	0,00						
	Totale Categoria 15	0,00	187.834,45	0,00	187.834,45	93.917,22	93.917,23	187.834,45	0,00				0,00		
	Totale Titolo 5	0,00	187.834,45	0,00	187.834,45	93.917,22	93.917,23	187.834,45	0,00				0,00		
6	TITOLO VI - ACCENSIONE DI PRESTITI														
6.20	CATEGORIA 20 - ASSUNZIONE DI ALTRI DEBITI FINANZIARI														
6.20.001	VOCE ECONOMICA 1 - Anticipazioni di cassa dall'Istituto Tesoriere														
6.20.001.0000	VOCE ECONOMICA 1 - Anticipazioni di cassa dall'Istituto Tesoriere	154.937,07	0,00	0,00	154.937,07	0,00	0,00	0,00	0,00				154.937,07		
	Totale V.E. 1	154.937,07	0,00	0,00	154.937,07	0,00	0,00	0,00	0,00				154.937,07		

Parte B

CAPITOLO CODICE	G E S T I O N E D E I R E S I D U I A T T I V I						G E S T I O N E D I C A S S A				TOTALE DEI RESIDUI ATTIVI AL TERMINE DELL'ESERCIZIO
	RESIDUI ALL'INIZIO DELL'ESERCIZIO	RISCOSSI	RIMASTI DA RISCUOTERE	VARIAZIONI		TOTALI	PREVISIONI	RISCOSSIONI	DIFFERENZE RISPETTO ALLE PREVISIONI		
				IN +	IN -				IN +	IN -	
13	14	15 (16 - 14)	16 (14 + 15)	17 (16 - 13)	18 (13 - 16)	19	20	21 (20 - 19)	22 (19 - 20)	23 (9 + 15)	
5.15.002.0000											
I.C.S.0	171.637,47	52.609,77	118.815,24	171.425,01	0,00	-212,46	359.471,92	146.526,99		212.944,91	212.712,47
I.V.E.2	171.637,47	52.609,77	118.815,24	171.425,01	0,00	-212,46	359.471,92	146.526,99		212.944,91	212.712,47
I.Categoria.15	486.148,75	212.243,60	273.692,69	485.936,29	0,00	-212,46	673.983,20	306.160,82	0,00	367.822,38	367.609,92
I.Titolo.5	486.148,75	212.243,60	273.692,69	485.936,29	0,00	-212,46	673.983,20	306.160,82	0,00	367.822,38	367.609,92
6											
6.20											
6.20.001											
6.20.001.0000											
I.C.S.0	0,00	0,00	0,00	0,00	0,00	0,00	154.937,07	0,00		154.937,07	0,00
I.V.E.1	0,00	0,00	0,00	0,00	0,00	0,00	154.937,07	0,00		154.937,07	0,00

Parte A

CODICE	DESCRIZIONE	GESTIONE						DI						COMPETENZA			
		PREVISIONI		VARIAZIONI		DEFINITIVE	RISCOSSE	RIMASTE	TOTALI	DIFFERENZE		RISPETTO ALLE		IN -			
		INIZIALI	IN AUMENTO	IN DIMINUIZIONE	IN +					IN -							
		4	5 (7-4)	6 (4-7)	7 (4+5-6)	8	9 (10-8)	10 (8+9)	11 (10-7)	12 (7-10)							
	Totale Categoria 20	154.937,07	0,00	0,00	154.937,07	0,00	0,00	0,00	0,00	0,00	154.937,07						
	Totale Titolo 6	154.937,07	0,00	0,00	154.937,07	0,00	0,00	0,00	0,00	0,00	154.937,07						
7	TITOLO VII - PARTITE DI GIRO																
7.22	CATEGORIA 22 - ENTRATE AVENTI NATURA DI PARTITE DI GIRO																
7.22.001	VOCE ECONOMICA 1 - Ritenute erariali																
7.22.001.0000	VOCE ECONOMICA 1 - Ritenute erariali																
		70.000,00	0,00	0,00	70.000,00	69.702,37	0,00	69.702,37			297,63						
7.22.001.0049	Ritenute erariali - Az. agr. Foggia																
		12.000,00	3.000,00	0,00	15.000,00	14.836,85	0,00	14.836,85			163,15						
7.22.001.0050	Ritenute erariali - Az. agr. Cagliari																
		4.000,00	1.000,00	0,00	5.000,00	4.681,42	3.846,89	8.528,31									
	Totale V.E. 1	86.000,00	4.000,00	0,00	90.000,00	89.220,64	3.846,89	93.067,53			3.067,53						

Parte B

CAPITOLO CODICE	GESTIONE DEI RESIDUI ATTIVI						GESTIONE DI CASSA				TOTALE DEI RESIDUI ATTIVI AL TERMINE DELL'ESERCIZIO 23 (9 + 15)
	RESIDUI ALL'INIZIO DELL'ESERCIZIO 13	RISCOSSI 14	RIMASTI DA RISCUOTERE 15 (16 - 14)	VARIAZIONI		TOTALI 16 (14 + 15)	PREVISIONI 19	RISCOSSIONI 20	DIFFERENZE RISPETTO ALLE PREVISIONI		
				IN + 17 (16 - 13)	IN - 18 (13 - 16)				IN + 21 (20 - 19)	IN - 22 (19 - 20)	
I.Categoria.20	0.00	0.00	0.00	0.00	0.00	0.00	154.937.07	0.00	0.00	154.937.07	0.00
I.Titolo.6	0.00	0.00	0.00	0.00	0.00	0.00	154.937.07	0.00	0.00	154.937.07	0.00
7											
7.22											
7.22.001											
7.22.001.0000											
I.C.S.0	0.00	0.00	0.00	0.00	0.00	0.00	70.000.00	69.702.37		297.63	0.00
7.22.001.0049											
I.C.S.49	0.00	0.00	0.00	0.00	0.00	0.00	15.000.00	14.816.85		183.15	0.00
7.22.001.0050											
I.C.S.50	0.00	0.00	0.00	0.00	0.00	0.00	5.000.00	4.681.42		318.58	1.816.89
I.V.E.1	0.00	0.00	0.00	0.00	0.00	0.00	90.000.00	89.220.64		779.36	1.816.89

Parte A

CODICE	DESCRIZIONE	G E S T I O N E										C O M P E T E N Z A			
		C A P I T O L O		P R E V I S I O N I		D I		S O M M E A C C E R T A T E		D I F F E R E N Z E		R I S P E T T O A L L E			
		I N I Z I A L I	V A R I A Z I O N I		D E F I N I T I V E	R I S C O S S E	R I M A S T E	T O T A L I	I N +	I N -	P R E V I S I O N I				
			I N A U M E N T O	I N D I M I N U I Z I O N E							I N +	I N -			
4	5 (7-4)	6 (4-7)	7 (4+5-6)	8	9 (10-8)	10 (8+9)	11 (10-7)	12 (7-10)							
7.22.002	VOCE ECONOMICA 2 - Ritenute previdenziali ed assistenziali	30.000,00	0,00	0,00	30.000,00	18.623,23	0,00	18.623,23					11.376,77		
7.22.002.0000	VOCE ECONOMICA 2 - Ritenute previdenziali ed assistenziali														
7.22.002.0049	Ritenute previdenziali ed assistenziali Azienda Agricola di Foggia														
7.22.002.0050	Ritenute previdenziali ed assistenziali Azienda Agricola di Ceglieari	6.000,00	2.000,00	0,00	8.000,00	6.716,52	0,00	6.716,52					1.283,48		
		2.000,00	2.000,00	0,00	4.000,00	3.236,25	0,00	3.236,25					763,75		
	Totale V.E. 2	38.000,00	4.000,00	0,00	42.000,00	28.576,00	0,00	28.576,00					13.424,00		
7.22.006	VOCE ECONOMICA 6 - Recupero anticipazione fondo economato														
7.22.006.0000	VOCE ECONOMICA 6 - Recupero anticipazione fondo economato	2.600,00	0,00	0,00	2.600,00	0,00	0,00	2.600,00					0,00		

Parte B

CAPITOLO CODICE	GESTIONE DEI RESIDUI ATTIVI					GESTIONE DI CASSA				TOTALE DEI RESIDUI ATTIVI AL TERMINE DELL'ESERCIZIO
	RESIDUI ALL'INIZIO DELL'ESERCIZIO	RISCOSSI	RIMASTI DA RISCUOTERE	VARIAZIONI		PREVISIONI	RISCOSSIONI	DIFFERENZE RISPETTO ALLE PREVISIONI		
				IN +	IN -			IN +	IN -	
13	14	15 (16 - 14)	16 (14 + 15)	17 (16 - 13)	18 (13 - 16)	19	20	21 (20 - 19)	22 (19 - 20)	23 (9 + 15)
7.22.002										
7.22.002.0000										
I.C.S.0	0.00	0.00	0.00	0.00	0.00	30.000.00	18.623.23		11.376.77	0.00
7.22.002.0049										
I.C.S.49	0.00	0.00	0.00	0.00	0.00	8.000.00	6.716.52		1.283.48	0.00
7.22.002.0050										
I.C.S.50	0.00	0.00	0.00	0.00	0.00	4.000.00	3.236.25		763.75	0.00
T.M.F.2	0.00	0.00	0.00	0.00	0.00	42.000.00	28.576.00		13.424.00	0.00
7.22.006										
7.22.006.0000										
I.C.S.0	2.600.00	2.600.00	0.00	2.600.00	0.00	5.200.00	2.600.00		2.600.00	2.600.00

Parte A

CODICE	DESCRIZIONE	G E S T I O N E										C O M P E T E N Z A			
		I N I Z I A L I		V A R I A Z I O N I		D E F I N I T I V E	R I S C O S S E	R I M A S T E	T O T A L I	D I F F E R E N Z E					
		IN AUMENTO	IN DIMINUIZIONE	IN +	IN -										
	4	5 (7-4)	6 (4-7)	7 (4+5-6)	8	9 (10-8)	10 (8+9)	11 (10-7)	12 (7-10)						
	Totale V.E. 6	2.600,00	0,00	0,00	2.600,00	0,00	2.600,00	2.600,00	0,00						
7.22.007	VOCE ECONOMICA 7 - Recupero anticipazioni Sezioni Periferiche														
7.22.007.0000	VOCE ECONOMICA 7 - Recupero anticipazioni Sezioni Periferiche														
	Totale V.E. 7	4.200,00	0,00	0,00	4.200,00	0,00	4.200,00	4.200,00	0,00						
7.22.008	VOCE ECONOMICA 8 - Recupero anticipazioni Varie														
7.22.008.0000	VOCE ECONOMICA 8 - Recupero anticipazioni varie														
	Totale V.E. 8	6.200,00	0,00	0,00	6.200,00	0,00	6.200,00	15.382,08	299.685,48						
	Totale Categoria 22	137.000,00	8.000,00	0,00	145.000,00	408.300,04	26.028,97	434.329,01	303.213,79						
	Totale Titolo 7	137.000,00	8.000,00	0,00	145.000,00	408.300,04	26.028,97	434.329,01	303.213,79						

Parte B

CAPITOLO CODICE	GESTIONE DEI RESIDUI ATTIVI					GESTIONE DI CASSA					TOTALE DEI RESIDUI ATTIVI AL TERMINE DELL'ESERCIZIO
	RESIDUI ALL'INIZIO DELL'ESERCIZIO	RISCOSSI	RIMASTI DA RISCUOTERE	VARIAZIONI		TOTALI	PREVISIONI	RISCOSSIONI	DIFFERENZE RISPETTO ALLE PREVISIONI		
				IN +	IN -				IN +	IN -	
13	14	15 (16 - 14)	16 (14 + 15)	17 (16 - 13)	18 (13 - 16)	19	20	21 (20 - 19)	22 (19 - 20)	23 (9 + 15)	
T.V.E. 6	2.600,00	2.600,00	0,00	0,00	0,00	5.200,00	2.600,00		2.600,00	2.600,00	
7.22.007											
7.22.007.0000											
I.C.S. 0	4.200,00	4.200,00	0,00	0,00	0,00	8.400,00	4.200,00		4.200,00	4.200,00	
T.V.E. 7	4.200,00	4.200,00	0,00	0,00	0,00	8.400,00	4.200,00		4.200,00	4.200,00	
7.22.008											
7.22.008.0000											
I.C.S. 0	0,00	0,00	0,00	0,00	0,00	6.200,00	250.503,40	284.303,40		15.382,08	
T.V.E. 8	0,00	0,00	0,00	0,00	0,00	6.200,00	250.503,40	284.303,40		15.382,08	
I.Categoria 22	6.800,00	6.800,00	0,00	0,00	0,00	151.800,00	435.100,04	284.303,40	21.003,36	26.028,97	
T.U. tab. 7	6.800,00	6.800,00	0,00	0,00	0,00	151.800,00	435.100,04	284.303,40	21.003,36	26.028,97	


Parte A

CODICE	DESCRIZIONE	G E S T I O N E										C O M P E T E N Z A							
		P R E V I S I O N I		D E F I N I T I V E		R I S C O S S E		R I M A S T E		T O T A L I		D I F F E R E N Z E							
		V A R I A Z I O N I		I N D I M I N U Z I O N E		R I S C U O T E R E		A C C E R T A T I		R I S P E T T O A L L E		P R E V I S I O N I							
		INIZIALI	IN AUMENTO	IN DIMINUIZIONE	7 (4+5-6)	8	9 (10-8)	10 (8+9)	IN +	IN -	4	5 (7-4)	6 (4-7)	7 (4+5-6)	8	9 (10-8)	10 (8+9)	11 (10-7)	12 (7-10)
	RIEPILOGO ENTRATE																		
	Totale Titolo 1	0,00	0,00	0,00	0,00	0,00	0,00	0,00	0,00	0,00	0,00	0,00	0,00	0,00	0,00	0,00	0,00	0,00	0,00
	Totale Titolo 2	705.000,00	620.203,72	0,00	1.325.203,72	0,00	1.089.721,33	235.482,39	1.325.203,72	0,00	0,00	0,00	0,00	0,00	0,00	0,00	0,00	0,00	0,00
	Totale Titolo 3	193.000,00	25.000,00	0,00	218.000,00	0,00	95.856,10	135.177,68	231.033,78	0,00	0,00	0,00	0,00	0,00	0,00	0,00	0,00	0,00	0,00
	Totale Titolo 4	0,00	64.858,72	0,00	64.858,72	0,00	64.858,72	0,00	64.858,72	0,00	0,00	0,00	0,00	0,00	0,00	0,00	0,00	0,00	0,00
	Totale Titolo 5	0,00	187.834,45	0,00	187.834,45	0,00	93.917,22	93.917,23	187.834,45	0,00	0,00	0,00	0,00	0,00	0,00	0,00	0,00	0,00	0,00
	Totale Titolo 6	154.937,07	0,00	0,00	154.937,07	0,00	0,00	0,00	154.937,07	0,00	0,00	0,00	0,00	0,00	0,00	0,00	0,00	0,00	154.937,07
	Totale Titolo 7	137.000,00	8.000,00	0,00	145.000,00	0,00	408.300,04	26.028,97	434.329,01	0,00	0,00	0,00	0,00	0,00	0,00	0,00	0,00	0,00	13.884,78
	TOTALE TITOLI ENTRATE	1.189.937,07	905.896,89	0,00	2.095.833,96	0,00	1.752.653,41	490.606,27	2.243.259,68	0,00	0,00	0,00	0,00	0,00	0,00	0,00	0,00	0,00	193.899,63
	AVANZO DI AMMINISTRAZIONE	2.050.481,80	5.103,14	0,00	2.055.584,94	0,00	0,00	0,00	2.055.584,94	0,00	0,00	0,00	0,00	0,00	0,00	0,00	0,00	0,00	0,00
	TOTALE ENTRATE	3.240.418,87	911.000,03	0,00	4.151.418,90	0,00	1.752.653,41	490.606,27	4.308.844,62	0,00	0,00	0,00	0,00	0,00	0,00	0,00	0,00	0,00	193.899,63



Parte B

CAPITOLO CODICE	G E S T I O N E D E I R E S I D U I A T T I V I					G E S T I O N E D I C A S S A				TOTALE DEI RESIDUI ATTIVI AL TERMINE DELL'ESERCIZIO 23 (9 + 15)	
	RESIDUI ALL'INIZIO DELL'ESERCIZIO 13	RISCOSSI 14	RIMASTI DA RISCUOTERE 15 (16 - 14)	VARIAZIONI		TOTALI 16 (14 + 15)	PREVISIONI 19	RISCOSSIONI 20	DIFFERENZE RISPETTO ALLE PREVISIONI		
				IN + 17 (16 - 13)	IN - 18 (13 - 16)				IN + 21 (20 - 19)		IN - 22 (19 - 20)
C	0,00	0,00	0,00	0,00	0,00	0,00	0,00	0,00	0,00	0,00	0,00
C	661.238,21	270.742,62	381.199,37	0,00	651.941,99	0,00	1.986.441,93	1.360.463,95	625.977,98	616.681,76	0,00
C	152.388,79	95.535,54	2.000,00	15.754,09	97.535,54	-9.296,22	370.388,79	191.391,64	178.997,15	137.177,68	0,00
C	0,00	0,00	0,00	0,00	0,00	0,00	64.858,72	64.858,72	0,00	0,00	0,00
C	486.148,75	212.243,60	273.692,69	0,00	485.936,29	-212,46	673.983,20	306.160,82	367.822,38	367.609,92	0,00
C	0,00	0,00	0,00	0,00	0,00	0,00	154.937,07	0,00	154.937,07	0,00	0,00
C	6.800,00	6.800,00	0,00	0,00	6.800,00	0,00	151.800,00	415.100,04	263.300,04	26.028,97	0,00
C	1.306.575,75	585.321,76	656.892,06	15.754,09	1.242.213,82	-80.116,02	3.402.409,71	2.337.975,17	1.064.434,54	1.147.498,33	0,00



RENDICONTO FINANZIARIO SPESE - ESERCIZIO 2004

Parte A

CODICE	DESCRIZIONE	G E S T I O N E				D I				C O M P E T E N Z A			
		P R E V I S I O N I		V A R I A Z I O N I		D E F I N I T I V E		S O M M E I M P E G N A T E		D I F F E R E N Z E R I S P E T T O A L L E P R E V I S I O N I		I N -	
		INIZIALI	IN AUMENTO	IN DIMINUIZIONE	DEFINITIVE	PAGATE	RIMASTE DA PAGARE	TOTALI IMPEGNATI	IN +	IN -			
	4	5 (7-4)	6 (4-7)	7 (4+5-6)	8	9 (10-8)	10 (8+9)	11 (10-7)	12 (7-10)				
	DISAVANZO DI AMMINISTRAZIONE	0,00	0,00	0,00	0,00								
1	TITOLO 1 - SPESE CORRENTI												
1.01	CATEGORIA 1 - SPESE PER GLI ORGANI DELL'ENTE												
1.01.001	VOCE ECONOMICA 1 - Compensi al Presidente												
1.01.001.0000	VOCE ECONOMICA 1 - Compensi al Presidente												
		61.000,00	0,00	0,00	61.000,00	45.365,94	45.365,94	0,00	45.365,94	15.634,06			
	Totale V.E. 1	61.000,00	0,00	0,00	61.000,00	45.365,94	45.365,94	0,00	45.365,94	15.634,06			
1.01.003	VOCE ECONOMICA 3 - Compensi ai Sigg. Revisori												
1.01.003.0000	VOCE ECONOMICA 3 - Compensi ai Sigg. Revisori												
		5.200,00	0,00	0,00	5.200,00	3.285,43	3.285,43	0,00	3.285,43	1.914,57			
	Totale V.E. 3	5.200,00	0,00	0,00	5.200,00	3.285,43	3.285,43	0,00	3.285,43	1.914,57			

Parte B

CAPITOLO CODICE	GESTIONE DEI RESIDUI PASSIVI					GESTIONE DI CASSA				TOTALE DEI RESIDUI PASSIVI AL TERMINE DELL'ESERCIZIO 23 (9 + 15)	
	RESIDUI ALL'INIZIO DELL'ESERCIZIO	PAGATI	RIMASTI DA PAGARE	VARIAZIONI		TOTALI	PREVISIONI	PAGAMENTI	DIFFERENZE RISPETTO ALLE PREVISIONI		
				IN +	IN -				IN +		IN -
13	14	15 (16 - 14)	16 (14 + 15)	17 (16 - 13)	18 (13 - 16)	19	20	21 (20 - 19)	22 (19 - 20)		
1											
1.01											
1.01.001											
1.01.001.0000											
I.C.S. 0	1.027,78	1.027,78	0,00	1.027,78	0,00	62.027,78	46.393,72	15.634,06	0,00		
I.V.E. 1	1.027,78	1.027,78	0,00	1.027,78	0,00	62.027,78	46.393,72	15.634,06	0,00		
1.01.003											
1.01.003.0000											
I.C.S. 0	1.639,02	1.639,02	0,00	1.639,02	0,00	6.850,27	4.924,45	1.965,82	0,00		
I.V.E. 3	1.639,02	1.639,02	0,00	1.639,02	0,00	6.850,27	4.924,45	1.965,82	0,00		

Parte A

CODICE	DESCRIZIONE	G E S T I O N E										C O M P E T E N Z A		
		I N I Z I A L I		V A R I A Z I O N I		D E F I N I T I V E		S O M M E		I M P E G N A T E		D I F F E R E N Z E		
		I N A U M E N T O		I N D I M I N U Z I O N E		P A G A T E		R I M A S T E		T O T A L I		R I S P E T T O A L L E		
		4	5 (7-4)	6 (4-7)	7 (4+5-6)	8	9 (10-8)	10 (8+9)	11 (10-7)	12 (7-10)				
1.01.005	VOCE ECONOMICA 5 - Missioni Organi Collegiali	8.800,00	6.000,00	0,00	14.800,00	14.195,07	0,00	14.195,07	0,00	14.195,07	604,93			
1.01.005.0000	VOCE ECONOMICA 5 - Missioni Organi Collegiali	8.800,00	6.000,00	0,00	14.800,00	14.195,07	0,00	14.195,07	0,00	14.195,07	604,93			
	Totale V.E. 5													
	Totale Categoria 1	75.000,00	6.000,00	0,00	81.000,00	62.846,44	0,00	62.846,44	0,00	62.846,44	18.153,56			
1.02	CATEGORIA 2 - ONERI PER IL PERSONALE IN ATTIVITA' DI SERVIZIO													
1.02.001	VOCE ECONOMICA 1 - Stipendi personale impiegatizio - Lodi	18.000,00	1.500,00	0,00	19.500,00	18.577,42	286,24	18.863,66		18.863,66	636,34			
1.02.001.0000	VOCE ECONOMICA 1 - Stipendi personale impiegatizio - Lodi	18.000,00	1.500,00	0,00	19.500,00	18.577,42	286,24	18.863,66		18.863,66	636,34			
1.02.001.0049	Stipendi al personale impiegatizio - Foggia	19.000,00	0,00	0,00	19.000,00	18.720,49	279,51	19.000,00		19.000,00	0,00			

Parte B

CAPITOLO CODICE	GESTIONE DEI RESIDUI PASSIVI				GESTIONE DI CASSA				TOTALE DEI RESIDUI PASSIVI AL TERMINE DELL'ESERCIZIO		
	RESIDUI ALL'INIZIO DELL'ESERCIZIO	PAGATI	RIMASTI DA PAGARE	TOTALI	VARIAZIONI		PREVISIONI	PAGAMENTI		DIFFERENZE RISPETTO ALLE PREVISIONI	
					IN +	IN -				IN +	IN -
13	14	15 (16 - 14)	16 (14 + 15)	17 (16 - 13)	18 (13 - 16)	19	20	21 (20 - 19)	22 (19 - 20)	23 (9 + 15)	
1.01.005											
1.01.005.0000											
I.C.S. 0	609,59	609,59	0,00	609,59	0,00	0,00	14.804,56	14.804,56	604,93	0,00	
I.V.E. 5	609,59	609,59	0,00	609,59	0,00	0,00	14.804,56	14.804,56	604,93	0,00	
I Categoria 1	3.327,64	3.276,39	0,00	3.276,39	0,00	-51,25	66.122,83	66.122,83	18.204,81	0,00	
1.02											
1.02.001											
1.02.001.0000											
I.C.S. 0	262,14	262,14	0,00	262,14	0,00	0,00	18.839,56	18.839,56	922,58	286,24	
1.02.001.0049											
I.C.S. 49	269,04	269,04	0,00	269,04	0,00	0,00	3.009,53	3.009,53	279,51	279,51	

Parte B

CAPITOLO CODICE	GESTIONE DEI RESIDUI PASSIVI					GESTIONE DI CASSA					TOTALE DEI RESIDUI PASSIVI AL TERMINE DELL'ESERCIZIO 23 (9 + 15)	
	RESIDUI ALL'INIZIO DELL'ESERCIZIO 13	PAGATI 14	RIMASTI DA PAGARE 15 (16 - 14)	VARIAZIONI		TOTALI 16 (14 + 15)	PREVISIONI 19	PAGAMENTI 20	DIFFERENZE RISPETTO ALLE PREVISIONI			
				IN + 17 (16 - 13)	IN - 18 (13 - 16)				IN + 21 (20 - 19)	IN - 22 (19 - 20)		
1.02.001.0053												
I.C.S. 53	226,54	226,54	0,00	0,00	0,00	226,54	226,54	226,54	0,00	0,00		0,00
1.02.001.2001												
I.C.S. 2001	531,72	531,72	0,00	0,00	0,00	23.377,55	13.715,17	9.662,38				237,40
1.02.001.2002												
I.C.S. 2002	258,36	258,36	0,00	0,00	0,00	14.724,56	14.724,56	0,00				0,00
I.V.E. 1	1.567,80	1.567,80	0,00	0,00	0,00	77.379,83	66.515,36	10.864,47				803,15
1.02.002												
1.02.002.0000												
I.C.S. 0	72,00	72,00	0,00	0,00	0,00	249.072,00	211.381,05	37.690,95				12,00

Parte A

CODICE	DESCRIZIONE	G E S T I O N E										D I				C O M P E T E N Z A			
		I N I Z I A L I		P R E V I S I O N I				D E F I N I T I V E		P A G A T E		R I M A S T E		T O T A L I		D I F F E R E N Z E			
		4	5 (7-4)	V A R I A Z I O N I		7 (4+5-6)	8	9 (10-8)	10 (8+9)	11 (10-7)	12 (7-10)	R I S P E T T O A L L E		P R E V I S I O N I					
				IN AUMENTO	IN DIMINUZIONE							IN +	IN -						
			6 (4-7)																
1.02.002.2006	Stipendi operai agricoli - Prove Registro Varietale	0,00	7.000,00	0,00	7.000,00	7.000,00	7.000,00	0,00	7.000,00	0,00	7.000,00	7.000,00	0,00						
		0,00	31.000,00	0,00	31.000,00	14.389,88	14.389,88	0,00	14.389,88	0,00	14.389,88	14.389,88	0,00			16.610,12			
	Totale V.E. 2	363.920,45	69.383,00	5.211,72	428.091,73	298.153,69	298.153,69	12,00	298.165,89		298.165,89					129.925,84			
1.02.004	VOCE ECONOMICA 4 - Compensi lavoro straordinario al personale operario - attività ordinaria																		
1.02.004.0000	VOCE ECONOMICA 4 - Compensi lavoro straordinario al personale operario - attività ordinaria	9.000,00	0,00	0,00	9.000,00	7.415,23	7.415,23	0,00	7.415,23	0,00	7.415,23	7.415,23	0,00			1.584,77			
1.02.004.0049	Compensi lavoro straordinario al personale operario - Azienda Agricola di Foggia	500,00	0,00	0,00	500,00	500,00	500,00	0,00	500,00	0,00	500,00	500,00	0,00			0,00			

Parte B

CAPITOLO CODICE	G E S T I O N E D E I R E S I D U I P A S S I V I					G E S T I O N E D I C A S S A				TOTALE DEI RESIDUI PASSIVI AL TERMINE DELLESERCIZIO 23 (9 + 15)	
	RESIDUI ALL'INIZIO DELL'ESERCIZIO	PAGATI	RIMASTI DA PAGARE	VARIAZIONI		TOTALI	PREVISIONI	PAGAMENTI	DIFFERENZE RISPETTO ALLE PREVISIONI		
				IN +	IN -				IN +		IN -
13	14	15 (16 - 14)	16 (14 + 15)	17 (16 - 13)	18 (13 - 16)	19	20	21 (20 - 19)	22 (19 - 20)	23 (9 + 15)	
I.C.S. 2002	0.00	0.00	0.00	0.00	0.00	7.000.00	7.000.00	0.00	0.00	0.00	
1.02.002.2006											
I.C.S. 2008	0.00	0.00	0.00	0.00	0.00	31.000.00	14.389.88		16.610.12	0.00	
I.V.E. 2	72.00	72.00	0.00	0.00	0.00	428.163.73	298.225.89		129.937.84	12.00	
1.02.004											
1.02.004.0000											
I.C.S. 0	0.00	0.00	0.00	0.00	0.00	5.000.00	7.415.23		1.584.72	0.00	
1.02.004.0049											
I.C.S. 49	0.00	0.00	0.00	0.00	0.00	500.00	500.00	0.00	0.00	0.00	

Parte B

CAPITOLO CODICE	GESTIONE DEI RESIDUI PASSIVI					GESTIONE DI CASSA				TOTALE DEI RESIDUI PASSIVI AL TERMINE DELL'ESERCIZIO 23 (9 + 15)	
	RESIDUI ALL'INIZIO DELL'ESERCIZIO 13	PAGATI 14	RIMASTI DA PAGARE 15 (16 - 14)	VARIAZIONI		PREVISIONI 19	PAGAMENTI 20	DIFFERENZE RISPETTO ALLE PREVISIONI			
				IN + 17 (16 - 13)	IN - 18 (13 - 16)			IN + 21 (20 - 19)	IN - 22 (19 - 20)		
TOTALI 16 (14 + 15)											
1.02.004.0050											
I.C.S. 50	0.00	0.00	0.00	0.00	0.00	500.00	114.18		385.82		0.00
1.02.004.2001											
I.C.S. 2001	0.00	0.00	0.00	0.00	0.00	5.145.00	622.16		4.522.84		0.00
I.V.E. 4	0.00	0.00	0.00	0.00	0.00	15.145.00	8.651.57		6.493.43		0.00
1.02.005											
1.02.005.0000											
I.C.S. 0	6.730.91	6.585.28	0.00	0.00	-194.63	26.780.91	19.162.90		7.418.01		4.966.45
1.02.005.0052											
I.C.S. 52	0.00	0.00	0.00	0.00	0.00	805.00	805.00		0.00		0.00

Parte B

CAPITOLO CODICE	GESTIONE DEI RESIDUI PASSIVI					GESTIONE DI CASSA					TOTALE DEI RESIDUI PASSIVI AL TERMINE DELL'ESERCIZIO 23 (9 + 15)	
	RESIDUI ALL'INIZIO DELL'ESERCIZIO 13	PAGATI 14	RIMASTI DA PAGARE 15 (16 - 14)	VARIAZIONI		TOTALI 16 (14 + 15)	PREVISIONI 19	PAGAMENTI 20	DIFFERENZE RISPETTO ALLE PREVISIONI			
				IN + 17 (16 - 13)	IN - 18 (13 - 16)				IN + 21 (20 - 19)	IN - 22 (19 - 20)		
1.02.006												
1.02.006.0000												
I.C.S.0	882,97	882,97	0,00	0,00	882,97	0,00	18.882,92	15.719,06	3.163,91			1.051,64
1.02.006.2001												
I.C.S.2001	0,00	0,00	0,00	0,00	0,00	0,00	5.477,00	813,35	4.663,65			0,00
1.02.006.2002												
I.C.S.2002	0,00	0,00	0,00	0,00	0,00	0,00	1.827,00	0,00	1.827,00			0,00
1.02.006.2003												
I.C.S.2003	0,00	0,00	0,00	0,00	0,00	0,00	5.600,00	1.989,36	3.610,64			1.446,75
T.V.E.6	882,97	882,97	0,00	0,00	882,97	0,00	31.816,97	18.522,37	13.294,60			2.500,39

Parte B

CAPITOLO CODICE	G E S T I O N E D E I R E S I D U I P A S S I V I						G E S T I O N E D I C A S S A				TOTALE DEI RESIDUI PASSIVI AL TERMINE DELL'ESERCIZIO 23 (9 + 15)
	RESIDUI ALL'INIZIO DELL'ESERCIZIO	PAGATI	RIMASTI DA PAGARE	TOTALI	VARIAZIONI		PREVISIONI	PAGAMENTI	DIFFERENZE RISPETTO ALLE PREVISIONI		
					IN +	IN -			IN +	IN -	
13	14	15 (16 - 14)	16 (14 + 15)	17 (16 - 13)	18 (13 - 16)	19	20	21 (20 - 19)	22 (19 - 20)	23 (9 + 15)	
I.C.S. 33	1.054,03	1.054,03	0,00	1.054,03	0,00	0,00	1.054,03	1.054,03	0,00	0,00	0,00
1.02.008.0056											
I.C.S. 56	0,00	0,00	0,00	0,00	0,00	7.000,00	0,00	0,00	7.000,00	0,00	0,00
1.02.008.2001											
I.C.S. 2001	1.601,24	1.601,24	0,00	1.601,24	0,00	0,00	30.224,24	7.420,54	22.803,70	1.714,17	1.714,17
1.02.008.2002											
I.C.S. 2002	813,50	813,50	0,00	813,50	0,00	0,00	7.940,50	5.899,47	2.041,03	2.040,88	2.040,88
1.02.008.2003											
I.C.S. 2003	105,00	105,00	0,00	105,00	0,00	0,00	4.652,36	1.641,00	3.011,36	133,00	133,00
1.02.008.2005											
I.C.S. 2005	0,00	0,00	0,00	0,00	0,00	0,00	9.864,20	411,00	9.453,20	137,00	137,00

Parte A

CAPITOLO	DESCRIZIONE	GESTIONE						DI				COMPETENZA		
		INIZIALI	PREVISIONI		DEFINITIVE	SOMME IMPEGNATE		DIFFERENZE		IN +	IN -	11 (10-7)	12 (7-10)	
			IN AUMENTO	IN DIMINUZIONE		PAGATE	RIMASTE DA PAGARE	TOTALI	RISPETTO ALLE PREVISIONI					
														5 (7-4)
1.04.001	VOCE ECONOMICA 1 - Fitti passivi ed oneri locativi													
1.04.001.0000	VOCE ECONOMICA 1 - Fitti passivi ed oneri locativi													
		13.000,00	0,00	0,00	13.000,00	0,00	12.898,72	0,00	12.898,72				101,26	
	Totale V.E. 1	13.000,00	0,00	0,00	13.000,00	0,00	12.898,72	0,00	12.898,72				101,26	
1.04.002	VOCE ECONOMICA 2 - Spese per acqua, gas energia elettrica													
1.04.002.0000	VOCE ECONOMICA 2 - Spese per acqua, gas energia elettrica													
		23.000,00	0,00	3.500,00	19.500,00	19.500,00	0,00	19.500,00	0,00	19.500,00			0,00	
1.04.002.0049	Spese per acqua, gas, luce - Az. Agr. Foggia													
		6.000,00	0,00	0,00	6.000,00	6.000,00	0,00	6.000,00	0,00	6.000,00			0,00	
1.04.002.0050	Spese per acqua, gas, luce - Az. Agr. Cagliari													
		1.000,00	0,00	0,00	1.000,00	1.000,00	0,00	1.000,00	0,00	1.000,00			0,00	

Parte B

CAPITOLO CODICE	GESTIONE DEI RESIDUI PASSIVI					GESTIONE DI CASSA					TOTALE DEI RESIDUI PASSIVI AL TERMINE DELL'ESERCIZIO
	RESIDUI ALL'INIZIO DELL'ESERCIZIO	PAGATI	RIMASTI DA PAGARE	VARIAZIONI		TOTALI	PREVISIONI	PAGAMENTI	DIFFERENZE RISPETTO ALLE PREVISIONI		
				IN +	IN -				IN +	IN -	
13	14	15 (16 - 14)	16 (14 + 15)	17 (16 - 13)	18 (13 - 16)	19	20	21 (20 - 19)	22 (19 - 20)	23 (9 + 15)	
1.04.001											
1.04.001.0000											
I.C.S.0	348,20	0,00	0,00	0,00	-348,20	13.348,20	12.898,72		449,48	0,00	
I.C.S.1	348,20	0,00	0,00	0,00	-348,20	13.348,20	12.898,72		449,48	0,00	
1.04.002											
1.04.002.0000											
I.C.S.0	1.609,30	1.609,30	0,00	0,00	0,00	21.109,30	21.109,30	0,00		0,00	
1.04.002.0049											
I.C.S.49	0,00	0,00	0,00	0,00	0,00	6.000,00	6.000,00	0,00		0,00	
1.04.002.0050											
I.C.S.50	0,00	0,00	0,00	0,00	0,00	1.000,00	1.000,00	0,00		0,00	

Parte A

CAPITOLO	DESCRIZIONE	GESTIONE										DI				COMPETENZA			
		PREVISIONI		VARIAZIONI		DEFINITIVE		PAGATE		RIMASTE		TOTALI		DIFFERENZE		RISPETTO ALLE			
		INIZIALI	IN AUMENTO	IN DIMINUIZIONE	7 (4+5-6)	8	9 (10-8)	10 (8+9)	IN +	IN -	11 (10-7)	12 (7-10)							
		4	5 (7-4)	6 (4-7)	7 (4+5-6)	8	9 (10-8)	10 (8+9)			11 (10-7)	12 (7-10)							
1.04.002.0052	Spese acqua, gas, luce - Colli, Microorganismi	1.500,00	0,00	0,00	1.500,00	1.500,00	0,00	0,00	0,00	1.500,00	0,00	0,00							
1.04.002.0056	Spese generali - P. F. Risorse Genetiche																		
1.04.002.2001	Spese per luce, gas, acqua - Progetto Proteine Vegetali	0,00	2.000,00	0,00	2.000,00	0,00	0,00	0,00	0,00	0,00	0,00	0,00				2.000,00			
1.04.002.2002	Spese per luce, gas, acqua - Progetto ANFTY	8.500,00	0,00	0,00	8.500,00	3.973,44	1.063,29	0,00	0,00	5.056,73	0,00	0,00				3.443,27			
1.04.002.2003	Spese per acqua, luce e gas - progetto FIRB	1.500,00	0,00	0,00	1.500,00	1.500,00	0,00	0,00	0,00	1.500,00	0,00	0,00				0,00			
1.04.002.2004	Spese generali - Provincia di Lodi	13.500,00	0,00	0,00	13.500,00	6.625,07	1.995,36	0,00	0,00	8.620,43	0,00	0,00				4.879,57			
		0,00	1.600,00	0,00	1.600,00	1.600,00	0,00	0,00	0,00	1.600,00	0,00	0,00				0,00			

Parte B

CAPITOLO CODICE	GESTIONE DEI RESIDUI PASSIVI						GESTIONE DI CASSA				TOTALE DEI RESIDUI PASSIVI AL TERMINE DELL'ESERCIZIO
	RESIDUI ALL'INIZIO DELL'ESERCIZIO	PAGATI	RIMASTI DA PAGARE	TOTALI	VARIAZIONI		PREVISIONI	PAGAMENTI	DIFFERENZE RISPETTO ALLE PREVISIONI		
					IN +	IN -			IN +	IN -	
13	14	15 (16-14)	16 (14+15)	17 (16-13)	18 (13-16)	19	20	21 (20-19)	22 (19-20)	23 (9+15)	
1.04.002.0052											
I.C.S. 52	0,00	0,00	0,00	0,00	0,00	0,00	1.500,00	1.500,00	0,00	0,00	0,00
1.04.002.0056											
I.C.S. 56	0,00	0,00	0,00	0,00	0,00	2.000,00	0,00	2.000,00	2.000,00	0,00	0,00
1.04.002.2001											
I.C.S. 2001	0,00	0,00	0,00	0,00	0,00	8.500,00	1.973,44	1.973,44	4.526,56	1.083,29	1.083,29
1.04.002.2002											
I.C.S. 2002	0,00	0,00	0,00	0,00	0,00	1.500,00	1.500,00	1.500,00	0,00	0,00	0,00
1.04.002.2003											
I.C.S. 2003	0,00	0,00	0,00	0,00	0,00	13.500,00	6.625,07	6.625,07	6.874,93	1.345,16	1.345,16
1.04.002.2004											
I.C.S. 2004	0,00	0,00	0,00	0,00	0,00	1.600,00	1.600,00	1.600,00	0,00	0,00	0,00

Parte A

CODICE	DESCRIZIONE	G E S T I O N E				D I				C O M P E T E N Z A			
		P R E V I S I O N I		V A R I A Z I O N I		D E F I N I T I V E		S O M M E		I M P E G N A T E		D I F F E R E N Z E	
		INIZIALI	IN AUMENTO	IN DIMINUZIONE	PAGATE	DA PAGARE	TOTALI	RISPETTO ALLE PREVISIONI	IN +	IN -			
	4	5 (7-4)	6 (4-7)	7 (4+5-6)	8	9 (10-8)	10 (8+9)	11 (10-7)	12 (7-10)				
1.04.002.2006	Spese per acqua luce e gas - Prove Registro Varietale	0,00	7.516,05	0,00	7.516,05	5.331,24	901,58	6.232,82		1.283,23			
	Totale V.E. 2	55.000,00	11.116,05	3.500,00	62.616,05	47.029,75	3.980,23	51.009,98		11.606,07			
1.04.003	VOCE ECONOMICA 3 - Spese per riscaldamento												
1.04.003.0000	VOCE ECONOMICA 3 - Spese per riscaldamento	22.000,00	8.000,00	0,00	30.000,00	17.326,00	8.030,58	25.356,58		4.643,42			
	Totale V.E. 3	22.000,00	8.000,00	0,00	30.000,00	17.326,00	8.030,58	25.356,58		4.643,42			
1.04.004	VOCE ECONOMICA 4 - Canoni vari (pulizie, vigilanza, ecc.)												
1.04.004.0000	VOCE ECONOMICA 4 - Canoni vari (pulizie, vigilanza, ecc.)	4.500,00	0,00	0,00	4.500,00	3.644,79	582,72	4.227,51		272,49			
	Totale V.E. 4	4.500,00	0,00	0,00	4.500,00	3.644,79	582,72	4.227,51		272,49			

Parte A

CODICE	DESCRIZIONE	G E S T I O N E										D I				C O M P E T E N Z A			
		INIZIALI		V A R I A Z I O N I		D E F I N I T I V E		P A G A T E		R I M A S T E		T O T A L I		D I F F E R E N Z E		R I S P E T T O A L L E			
		IN AUMENTO		IN DIMINUZIONE		7 (4+5-6)		8		9 (10-8)		10 (8+9)		IN +		IN -			
		4	5 (7-4)	6 (4-7)	7 (4+5-6)	8	9 (10-8)	10 (8+9)	11 (10-7)	12 (7-10)									
1.04.005	VOCE ECONOMICA 5 - Premi per assicurazioni diverse	19.000,00	5.000,00	0,00	24.000,00	23.440,92	0,00	23.440,92	0,00	23.440,92	559,08								
1.04.005.0000	VOCE ECONOMICA 5 - Premi per assicurazioni diverse																		
1.04.005.0049	Premi per assicurazioni diverse - Az. Agr. Foggia	500,00	0,00	0,00	500,00	497,00	0,00	497,00	0,00	497,00	3,00								
	Totale V.E. 5	19.500,00	5.000,00	0,00	24.500,00	23.937,92	0,00	23.937,92	0,00	23.937,92	562,08								
1.04.006	VOCE ECONOMICA 6 - Spese postali, telefoniche, spedizioni, ecc.																		
1.04.006.0000	VOCE ECONOMICA 6 - Spese postali, telefoniche, spedizioni, ecc.	20.000,00	0,00	3.000,00	17.000,00	16.472,68	461,93	16.934,61	65,39	16.934,61									
1.04.006.2003	Spese telefoniche, postali, ecc. - progetto FIRE	5.460,00	0,00	0,00	5.460,00	2.709,50	0,00	2.709,50	0,00	2.709,50	2.750,50								

Parte B

CAPITOLO CODICE	GESTIONE DEI RESIDUI PASSIVI					GESTIONE DI CASSA				TOTALE DEI RESIDUI PASSIVI AL TERMINE DELL'ESERCIZIO 23 (9 + 15)			
	RESIDUI ALL'INIZIO DELL'ESERCIZIO 13	PAGATI 14	RIMASTI DA PAGARE 15 (16 - 14)	VARIAZIONI		TOTALI 16 (14 + 15)	PREVISIONI 19	PAGAMENTI 20	DIFFERENZE RISPETTO ALLE PREVISIONI				
				IN + 17 (16 - 13)	IN - 18 (13 - 16)				IN + 21 (20 - 19)		IN - 22 (19 - 20)		
1.04.005													
1.04.005.0000													
I.C.S.0	259,08	259,08	0,00	0,00	0,00	259,08	24.259,08	23.700,00		559,08			0,00
1.04.005.0049													
I.C.S.49	0,00	0,00	0,00	0,00	0,00	0,00	500,00	497,00		3,00			0,00
T.V.E.5	259,08	259,08	0,00	0,00	0,00	259,08	24.759,08	24.197,00		562,08			0,00
1.04.006													
1.04.006.0000													
I.C.S.0	3.080,35	3.080,35	0,00	0,00	0,00	3.080,35	20.080,35	19.553,03		527,32			461,93
1.04.006.2003													
I.C.S.2003	0,00	0,00	0,00	0,00	0,00	0,00	5.460,00	2.709,50		2.750,50			0,00

Parte B

CAPITOLO CODICE	GESTIONE DEI RESIDUI PASSIVI						GESTIONE DI CASSA				TOTALE DEI RESIDUI PASSIVI AL TERMINE DELL'ESERCIZIO
	RESIDUI ALL'INIZIO DELL'ESERCIZIO	PAGATI	RIMASTI DA PAGARE	VARIAZIONI		TOTALI	PREVISIONI	PAGAMENTI	DIFFERENZE RISPETTO ALLE PREVISIONI		
				IN +	IN -				IN +	IN -	
13	14	15 (16 - 14)	16 (14 + 15)	17 (16 - 13)	18 (13 - 16)	19	20	21 (20 - 19)	22 (19 - 20)	23 (9 + 15)	
I.V.E. 6	3.080,35	3.080,35	0,00	3.080,35	0,00	0,00	25.540,35	22.262,53	1.277,82	461,93	
1.04.007											
1.04.007.0000											
I.C.S. 0	0,00	0,00	0,00	0,00	0,00	3.000,00	2.908,11	91,89	0,00		
I.V.E. 7	0,00	0,00	0,00	0,00	0,00	3.000,00	2.908,11	91,89	0,00		
1.04.008											
1.04.008.0000											
I.C.S. 0	8.850,00	150,00	8.700,00	8.850,00	0,00	10.850,00	150,00	10.700,00	150,00	9.573,00	
I.V.E. 8	8.850,00	150,00	8.700,00	8.850,00	0,00	10.850,00	150,00	10.700,00	150,00	9.573,00	

Parte B

CAPITOLO CODICE	GESTIONE DEI RESIDUI PASSIVI					GESTIONE DI CASSA				TOTALE DEI RESIDUI PASSIVI AL TERMINE DELL'ESERCIZIO 23 (9 + 15)	
	RESIDUI ALL'INIZIO DELL'ESERCIZIO 13	PAGATI 14	RIMASTI DA PAGARE 15 (16 - 14)	VARIAZIONI		PREVISIONI 19	PAGAMENTI 20	DIFFERENZE RISPETTO ALLE PREVISIONI			
				TOTALI 16 (14 + 15)	IN + 17 (16 - 13)			IN - 18 (13 - 16)	IN + 21 (20 - 19)		IN - 22 (19 - 20)
1.04.009											
1.04.009.0000											
I.C.S. 0	607,75	607,75	0,00	0,00	0,00	5.607,75	5.348,28	259,47	259,47		259,47
1.04.009.0052											
I.C.S. 52	0,00	0,00	0,00	0,00	0,00	500,00	500,00	0,00	0,00		0,00
1.04.009.0053											
I.C.S. 53	258,47	258,47	0,00	0,00	0,00	258,47	258,47	0,00	0,00		0,00
1.04.009.0056											
I.C.S. 56	0,00	0,00	0,00	0,00	0,00	1.000,00	0,00	1.000,00	1.000,00		0,00

Parte B

CAPITOLO CODICE	GESTIONE DEI RESIDUI PASSIVI						GESTIONE DI CASSA				TOTALE DEI RESIDUI PASSIVI AL TERMINE DELL'ESERCIZIO 23 (9 + 15)		
	RESIDUI ALL'INIZIO DELL'ESERCIZIO 13	PAGATI 14	RIMASTI DA PAGARE 15 (16 - 14)	VARIAZIONI		TOTALI 16 (14 + 15)	PREVISIONI 19	PAGAMENTI 20	DIFFERENZE RISPETTO ALLE PREVISIONI				
				IN + 17 (16 - 13)	IN - 18 (13 - 16)				IN + 21 (20 - 19)	IN - 22 (19 - 20)			
1.04.009.2001													
I.C.S. 2001	0,00	0,00	0,00	0,00	0,00	0,00	5.500,00	761,14	4.738,86			441,85	
1.04.009.2002													
I.C.S. 2002	0,00	0,00	0,00	0,00	0,00	0,00	600,00	600,00	0,00			0,00	
1.04.009.2003													
I.C.S. 2003	0,00	0,00	0,00	0,00	0,00	0,00	5.800,00	1.291,21	4.508,79			0,00	
1.04.009.2004													
I.C.S. 2004	0,00	0,00	0,00	0,00	0,00	0,00	500,00	225,59	274,41			110,83	
1.04.009.2006													
I.C.S. 2006	0,00	0,00	0,00	0,00	0,00	0,00	1.000,00	362,47	637,53			558,72	
I.V.E. 9	866,22	866,22	0,00	0,00	866,22	0,00	20.766,22	9.747,66	11.418,56			1.370,87	

Parte B

CAPITOLO CODICE	GESTIONE DEI RESIDUI PASSIVI				GESTIONE DI CASSA				TOTALE DEI RESIDUI PASSIVI AL TERMINE DELL'ESERCIZIO		
	RESIDUI ALL'INIZIO DELL'ESERCIZIO	PAGATI	RIMASTI DA PAGARE	TOTALI	VARIAZIONI		PREVISIONI	PAGAMENTI		DIFFERENZE RISPETTO ALLE PREVISIONI	
					IN +	IN -				IN +	IN -
13	14	15 (16 - 14)	16 (14 + 15)	17 (16 - 13)	18 (13 - 16)	19	20	21 (20 - 19)	22 (19 - 20)	23 (9 + 15)	
1.04.010											
1.04.010.0000											
I.C.S.D.	2.146,31	2.146,31	0,00	2.146,31	0,00	21.146,11	16.066,57	5.079,74		4.716,82	
1.04.010.0049											
I.C.S.49	4.261,83	4.261,83	0,00	4.261,83	0,00	16.261,81	14.627,52	1.634,31		1.634,31	
1.04.010.0050											
I.C.S.50	126,00	126,00	0,00	126,00	0,00	4.626,00	1.625,54	3.000,46		2.214,70	
1.04.010.0052											
I.C.S.52	0,00	0,00	0,00	0,00	0,00	3.000,00	2.217,02	782,98		713,30	

Parte B

CAPITOLO CODICE	GESTIONE DEI RESIDUI PASSIVI					GESTIONE DI CASSA					TOTALE DEI RESIDUI PASSIVI AL TERMINE DELL'ESERCIZIO
	RESIDUI ALL'INIZIO DELL'ESERCIZIO	PAGATI	RIMASTI DA PAGARE	VARIAZIONI		PREVISIONI	PAGAMENTI	DIFFERENZE RISPETTO ALLE PREVISIONI			
				IN +	IN -			IN +	IN -		
13	14	15 (16-14)	16 (14+15)	17 (16-13)	18 (13-16)	19	20	21 (20-19)	22 (19-20)	23 (9+15)	
1.04.010.0053											
I.C.S. 53	1.384,13	284,13	600,00	1.384,13	0,00	1.384,13	784,13	600,00	600,00	600,00	
1.04.010.0056											
I.C.S. 56	0,00	0,00	0,00	0,00	0,00	3.500,00	0,00	3.500,00	3.500,00	0,00	
1.04.010.2001											
I.C.S. 2001	5.269,01	5.269,01	0,00	5.269,01	0,00	126.269,01	23.302,43	102.966,58	102.966,58	1.469,01	
1.04.010.2002											
I.C.S. 2002	814,54	814,54	0,00	814,54	0,00	30.937,27	22.607,96	8.329,31	8.329,31	606,58	
1.04.010.2003											
I.C.S. 2003	188,34	188,34	0,00	188,34	0,00	14.988,34	5.503,51	9.484,83	9.484,83	1.120,75	

Parte A

CODICE	DESCRIZIONE	G E S T I O N E										C O M P E T E N Z A			
		I N I Z I A L I		V A R I A Z I O N I		D E F I N I T I V E		S O M M E		I M P E G N A T E		D I F F E R E N Z E			
		I N A U M E N T O		I N D I M I N U Z I O N E		P A G A T E		R I M A S T E		T O T A L I		R I S P E T T O A L L E			
		5 (7-4)	6 (4-7)	7 (4+5-6)	8	9 (10-8)	10 (8+9)	11 (10-7)	12 (7-10)						
		4													
		5.000,00	0,00	0,00	5.000,00	5.000,00	5.000,00	0,00	5.000,00	5.000,00	0,00				
1.04.011.0050	Spese per manutenzione, riparazione, esercizio automezzi e macchine agricole - Az. Agr. Cagliari														
		4.500,00	0,00	0,00	4.500,00	4.480,42	4.500,00	19,58	4.500,00	4.500,00	0,00				
1.04.011.0052	Spese per manut. riparaz., eserc.automezzi e macch.agr.Prog. Collezione Microorganismi														
		500,00	0,00	0,00	500,00	500,00	500,00	0,00	500,00	500,00	0,00				
1.04.011.0056	spese per manutenzione, riparazione, esercizio automezzi e macchine agricole - P.F. Ris.Genetiche														
		0,00	2.000,00	0,00	2.000,00	0,00	0,00	0,00	0,00	0,00	0,00				2.000,00
1.04.011.2001	Spese per gestione automezzi - Progetto Proteine Vegetali														
		11.200,00	0,00	0,00	11.200,00	5.630,90	11.200,00	912,59	6.543,49	6.543,49					4.656,51

Parte B

CAPITOLO CODICE	G E S T I O N E D E I R E S I D U I P A S S I V I					G E S T I O N E D I C A S S A				TOTALE DEI RESIDUI PASSIVI AL TERMINE DELL'ESERCIZIO 23 (9 + 15)	
	RESIDUI ALL'INIZIO DELL'ESERCIZIO	PAGATI	RIMASTI DA PAGARE	VARIAZIONI		TOTALI	PREVISIONI	PAGAMENTI	DIFFERENZE RISPETTO ALLE PREVISIONI		
				IN +	IN -				IN +		IN -
13	14	15 (16-14)	16 (14+15)	17 (16-13)	18 (13-16)	19	20	21 (20-19)	22 (19-20)		
I.C.S. 48	746,97	713,97	0,00	713,97	0,00	5.746,97	5.713,97	33,00		0,00	
1.04.011.0050											
I.C.S. 50	824,60	824,60	0,00	824,60	0,00	5.324,60	5.305,02	19,58		0,00	
1.04.011.0052											
I.C.S. 52	0,00	0,00	0,00	0,00	0,00	500,00	500,00	0,00		0,00	
1.04.011.0056											
I.C.S. 56	0,00	0,00	0,00	0,00	0,00	2.000,00	0,00	2.000,00		0,00	
1.04.011.2001											
I.C.S. 2001	0,00	0,00	0,00	0,00	0,00	11.200,00	5.630,90	5.569,10		0,00	

Parte B

CAPITOLO CODICE	G E S T I O N E D E I R E S I D U I P A S S I V I						G E S T I O N E D I C A S S A				TOTALE DEI RESIDUI PASSIVI AL TERMINE DELL'ESERCIZIO 23 (9 + 15)		
	RESIDUI ALL'INIZIO DELL'ESERCIZIO 13	PAGATI 14	RIMASTI DA PAGARE 15 (16 - 14)	VARIAZIONI		TOTALI 16 (14 + 15)	PREVISIONI 19	PAGAMENTI 20	DIFFERENZE RISPETTO ALLE PREVISIONI				
				IN + 17 (16 - 13)	IN - 18 (13 - 16)				IN + 21 (20 - 19)	IN - 22 (19 - 20)			
1.04.011.2003													
I.C.S. 2003	0.00	0.00	0.00	0.00	0.00	0.00	5.700.00	1.086.12		4.613.88			281.14
1.04.011.2004													
I.C.S. 2004	0.00	0.00	0.00	0.00	0.00	0.00	1.500.00	329.38		1.170.62			311.49
1.04.011.2006													
I.C.S. 2006	0.00	0.00	0.00	0.00	0.00	0.00	2.000.00	987.67		1.012.33			783.21
I.V.F. 11	6.841.35	6.157.06	0.00	0.00	6.157.06	-284.29	55.841.35	40.343.26		15.498.09			1.146.20
1.04.012													
1.04.012.0000													
I.C.S. B	1.404.00	1.404.00	0.00	0.00	1.404.00	0.00	12.404.00	11.744.90		659.10			180.46

Parte B

CAPITOLO CODICE	GESTIONE DEI RESIDUI PASSIVI					GESTIONE DI CASSA					TOTALE DEI RESIDUI PASSIVI AL TERMINE DELL'ESERCIZIO 23 (9 + 15)	
	RESIDUI ALL'INIZIO DELL'ESERCIZIO 13	PAGATI 14	RIMASTI DA PAGARE 15 (16 - 14)	VARIAZIONI		PREVISIONI 19	PAGAMENTI 20	DIFFERENZE RISPETTO ALLE PREVISIONI				
				IN + 17 (16 - 13)	IN - 18 (13 - 16)			IN + 21 (20 - 19)	IN - 22 (19 - 20)			
TOTALI 16 (14 + 15)	0,00	0,00	0,00	0,00	0,00	15.441,00	4.255,70	11.185,30	184,00			
1.04.012.2001												
I.C.S. 2001	0,00	0,00	0,00	0,00	0,00	15.441,00	4.255,70	11.185,30	184,00			
1.04.012.2002												
I.C.S. 2002	0,00	0,00	0,00	0,00	0,00	1.445,00	1.445,00	0,00	0,00			0,00
1.04.012.2003												
I.C.S. 2003	0,00	0,00	0,00	0,00	0,00	8.400,00	3.369,42	5.030,58	1.109,20			
I.V.E. 12	1.404,00	1.404,00	0,00	0,00	0,00	37.630,00	20.811,02	16.818,98	1.863,66			
1.04.013												
1.04.013.0000												
I.C.S. 0	4.878,76	3.271,56	100,00	0,00	-1.507,20	72.378,76	14.611,76	7.765,00	4.276,04			

Parte B

CAPITOLO CODICE	GESTIONE DEI RESIDUI PASSIVI					GESTIONE DI CASSA				TOTALE DEI RESIDUI PASSIVI AL TERMINE DELL'ESERCIZIO	
	RESIDUI ALL'INIZIO DELL'ESERCIZIO	PAGATI	RIMASTI DA PAGARE	VARIAZIONI		TOTALI	PREVISIONI	PAGAMENTI	DIFFERENZE RISPETTO ALLE PREVISIONI		
				IN +	IN -				IN +		IN -
13	14	15 (16 - 14)	16 (14 + 15)	17 (16 - 13)	18 (13 - 16)	19	20	21 (20 - 19)	22 (19 - 20)	23 (9 + 15)	
I.V.E. 13	4.878,76	3.221,56	100,00	3.371,56	0,00	-1.507,20	22.378,76	14.613,76	7.765,00	4.276,04	
1.04.017											
1.04.017.0000											
I.C.S. 0	259,46	259,46	0,00	259,46	0,00	0,00	1.759,46	1.438,73	320,73	0,00	
I.V.E. 17	259,46	259,46	0,00	259,46	0,00	0,00	1.759,46	1.438,73	320,73	0,00	
1.04.018											
1.04.018.0000											
I.C.S. 0	14.312,69	5.368,64	0,00	5.368,64	0,00	-8.944,05	41.812,69	30.943,94	10.870,75	1.224,00	

Parte A

CODICE	CAPITOLO DESCRIZIONE	GESTIONE DI COMPETENZA										
		PREVISIONI					SOMME IMPEGNATE			DIFFERENZE RISPETTO ALLE PREVISIONI		
		INIZIALI 4	VARIAZIONI		DEFINITIVE 7 (4+5-6)	PAGATE 8	RIMASTE DA PAGARE 9 (10-8)	TOTALI IMPEGNATI 10 (8+9)	IN + 11 (10-7)	IN - 12 (7-10)		
			IN AUMENTO 5 (7-4)	IN DIMINUZIONE 6 (4-7)								
1.04.018.2001	Prestazioni professionali e incarichi speciali - Progetto Proteine Vegetali	60.683,00	0,00	0,00	60.683,00	1.980,00	0,00	1.980,00	0,00	1.980,00	58.703,00	
1.04.018.2003	Incarico di collaborazione coordinata e continuativa - progetto FIRB	35.504,00	0,00	0,00	35.504,00	13.419,80	67,00	13.486,80			22.017,20	
	Totale V.E. 18	123.187,00	1.500,00	1.000,00	123.687,00	40.973,10	1.291,00	42.264,10			81.422,90	
1.04.019	VOCE ECONOMICA 19 - Spese per concorso, funzionamento, commissioni, comitati, ecc.											
1.04.019.0053	Coordinamento generale - Prog. "Tappeti Erbosi"	75.536,67	924,22	0,00	76.460,89	34.291,82	4.251,45	38.543,27			37.917,62	
1.04.019.2001	Spese di coordinamento - Progetto Proteine Vegetali	79.469,00	0,00	0,00	79.469,00	7.579,58	1.309,06	8.888,54			70.580,36	
	Totale V.E. 19	155.005,67	924,22	0,00	155.929,89	41.871,40	5.560,51	47.431,91			108.497,98	

Parte B

CAPITOLO CODICE	G E S T I O N E D E I R E S I D U I P A S S I V I					G E S T I O N E D I C A S S A					TOTALE DEI RESIDUI PASSIVI AL TERMINE DELL'ESERCIZIO 23 (9 + 15)	
	RESIDUI ALL'INIZIO DELL'ESERCIZIO 13	PAGATI 14	RIMASTI DA PAGARE 15 (16 - 14)	VARIAZIONI		TOTALI 16 (14 + 15)	PREVISIONI 19	PAGAMENTI 20	DIFFERENZE RISPETTO ALLE PREVISIONI			
				IN + 17 (16 - 13)	IN - 18 (13 - 16)				IN + 21 (20 - 19)	IN - 22 (19 - 20)		
1.04.018.2001												
I.C.S. 2001	0,00	0,00	0,00	0,00	0,00	0,00	60.683,00	1.980,00	58.703,00			0,00
1.04.018.2003												
I.C.S. 2003	52,00	52,00	0,00	0,00	52,00	0,00	35.556,00	13.471,80	22.084,20			67,00
T.I.V.E. IR	14.364,69	5.420,64	0,00	0,00	5.420,64	0,00	338.051,69	46.333,24	91.657,95			1.251,00
1.04.019												
1.04.019.0053												
I.C.S. 53	235,81	235,81	0,00	0,00	235,81	0,00	76.686,70	14.527,63	42.169,07			4.251,45
1.04.019.2001												
I.C.S. 2001	0,00	0,00	0,00	0,00	0,00	0,00	79.469,00	7.579,58	71.889,42			1.309,06
T.I.V.E. IR	235,81	235,81	0,00	0,00	235,81	0,00	156.165,70	42.107,21	114.058,49			5.560,51

Parte B

CAPITOLO CODICE	GESTIONE DEI RESIDUI PASSIVI				GESTIONE DI CASSA				TOTALE DEI RESIDUI PASSIVI AL TERMINE DELL'ESERCIZIO		
	RESIDUI ALL'INIZIO DELL'ESERCIZIO	PAGATI	RIMASTI DA PAGARE	TOTALI	VARIAZIONI		PREVISIONI	PAGAMENTI		DIFFERENZE RISPETTO ALLE PREVISIONI	
					IN +	IN -				IN +	IN -
13	14	15 (16 - 14)	16 (14 + 15)	17 (16 - 13)	18 (13 - 16)	19	20	21 (20 - 19)	22 (19 - 20)	23 (9 + 15)	
1.04.020											
1.04.020.0000											
I.C.S.0	2.021,29	2.021,29	0,00	2.021,29	0,00	11.021,29	11.215,84	1.295,45		862,75	
I.V.E.20	2.021,29	2.021,29	0,00	2.021,29	0,00	11.021,29	11.215,84	1.295,45		862,75	
I.Catégorie 4	70.940,35	50.104,01	9.400,00	59.504,01	0,00	11.436,34	418.217,18	0,00	466.924,84	54.500,03	
1.05											
1.05.001											
1.05.001.0000											
I.C.S.0	110,00	110,00	0,00	110,00	0,00	104.554,89	21.118,00	81.436,89		9.164,22	

Parte A

CODICE	DESCRIZIONE	G E S T I O N E						C O M P E T E N Z A				
		C A P I T O L O		P R E V I S I O N I		S O M M E I M P E G N A T E		D I F F E R E N Z E R I S P E T T O A L L E P R E V I S I O N I				
		I N I Z I A L I	V A R I A Z I O N I		D E F I N I T I V E P A G A T E	R I M A S T E D A P A G A R E	T O T A L I I M P E G N A T I	I N +	I N -			
			5 (7-4)	6 (4-7)						7 (4+5-6)	8	9 (10-8)
1.05.001.2001	Borse di studio - Dottorato di ricerca - Progetto Proteine Vegetali	4	0,00	33.283,00	74.507,00	549,04	0,00	549,04	73.957,96			
1.05.001.2005	Borse di studio e assegni di ricerca		0,00	0,00	357.753,00	33.448,00	68,00	33.516,00	324.237,00			
	Totale V.E. 1	212.234,89	357.753,00	33.283,00	536.704,89	57.005,04	9.432,22	66.437,26	470.267,63			
	Totale Categoria 5	212.234,89	357.753,00	33.283,00	536.704,89	57.005,04	9.432,22	66.437,26	470.267,63			
1.07	CATEGORIA 7 - ONERI FINANZIARI											
1.07.003	VOCE ECONOMICA 3 - Spese per commissioni bancarie	1.100,00	475,64	0,00	1.575,64	782,72	96,08	878,80	696,84			
1.07.003.0000	VOCE ECONOMICA 3 - Spese per commissioni bancarie	1.100,00	475,64	0,00	1.575,64	782,72	96,08	878,80	696,84			
	Totale V.E. 3	1.100,00	475,64	0,00	1.575,64	782,72	96,08	878,80	696,84			
	Totale Categoria 7	1.100,00	475,64	0,00	1.575,64	782,72	96,08	878,80	696,84			

Parte B

CAPITOLO CODICE	GESTIONE DEI RESIDUI PASSIVI						GESTIONE DI CASSA				TOTALE DEI RESIDUI PASSIVI AL TERMINE DELL'ESERCIZIO 23 (9 + 15)		
	RESIDUI ALL'INIZIO DELL'ESERCIZIO 13	PAGATI 14	RIMASTI DA PAGARE 15 (16 - 14)	VARIAZIONI		TOTALI 16 (14 + 15)	PREVISIONI 19	PAGAMENTI 20	DIFFERENZE RISPETTO ALLE PREVISIONI				
				IN + 17 (16 - 13)	IN - 18 (13 - 16)				IN + 21 (20 - 19)	IN - 22 (19 - 20)			
1.08													
1.08.001													
1.08.001.0000													
I.C.S. 0	4.880,62	4.880,62	0,00	0,00	0,00	0,00	93.880,62	84.925,49	8.955,13				1.657,15
1.08.001.0049													
I.C.S. 48	0,00	0,00	0,00	0,00	0,00	0,00	1.000,00	1.000,00	0,00				0,00
1.08.001.0052													
I.C.S. 52	0,00	0,00	0,00	0,00	0,00	0,00	1.381,00	1.381,00	0,00				0,00
1.08.001.0053													
I.C.S. 53	222,53	222,53	0,00	0,00	222,53	0,00	222,53	222,53	0,00				0,00
1.08.001.0056													
I.C.S. 56	0,00	0,00	0,00	0,00	0,00	0,00	1.500,00	0,00	1.500,00				0,00

Parte A

CAPITOLO	DESCRIZIONE	GESTIONE										COMPETENZA		
		PREVISIONI		DEFINITIVE		SOMME		RIMASTE		DIFFERENZE		RISPETTO ALLE		
		VARIAZIONI		PAGATE		IMPEGNATE		DA PAGARE		PREVISIONI		PREVISIONI		
		INIZIALI	IN AUMENTO	IN DIMINUIZIONE	IN AUMENTO	IN DIMINUIZIONE	IN AUMENTO	IN DIMINUIZIONE	IN AUMENTO	IN DIMINUIZIONE	IN AUMENTO	IN DIMINUIZIONE	IN AUMENTO	IN DIMINUIZIONE
4	5 (7-4)	6 (4-7)	7 (4+5-6)	8	9 (10-8)	10 (8+9)	11 (10-7)	12 (7-10)						
1.08.001.2001	Imposte e tasse - Progetto Proteine Vegetali	9.200,00	0,00	0,00	9.200,00	3.810,25	185,05	3.995,30	5.204,70					
1.08.001.2002	Imposte e tasse - Progetto ANFIT	3.800,00	0,00	0,00	3.800,00	1.603,33	231,37	1.834,70	1.965,30					
1.08.001.2003	Imposte e tasse - progetto FIRB	2.617,00	0,00	0,00	2.617,00	1.050,83	95,53	1.146,36	1.470,64					
1.08.001.2005	IRAP su borsa di studio	0,00	23.345,00	0,00	23.345,00	1.936,52	519,99	2.456,51	20.888,49					
1.08.001.2006	IRAP - Prove Registro Varietale	0,00	9.452,52	0,00	9.452,52	816,23	134,56	950,79	8.501,73					
	Totale V.E. 1	95.998,00	45.297,52	0,00	141.295,52	91.643,03	4.823,65	96.466,68	44.828,84					
	Totale Categoria 8	95.998,00	45.297,52	0,00	141.295,52	91.643,03	4.823,65	96.466,68	44.828,84					

Parte B

CAPITOLO CODICE	G E S T I O N E D E I R E S I D U I P A S S I V I				G E S T I O N E D I C A S S A				TOTALE DEI RESIDUI PASSIVI AL TERMINE DELL'ESERCIZIO		
	RESIDUI ALL'INIZIO DELL'ESERCIZIO	PAGATI	RIMASTI DA PAGARE	TOTALI	VARIAZIONI		PREVISIONI	PAGAMENTI		DIFFERENZE RISPETTO ALLE PREVISIONI	
					IN +	IN -				IN +	IN -
13	14	15 (16 - 14)	16 (14 + 15)	17 (16 - 13)	18 (13 - 16)	19	20	21 (20 - 19)	22 (19 - 20)	23 (9 + 15)	
1.08.001.2001											
I.C.S. 2001	908,64	908,64	0,00	908,64	0,00	0,00	10.108,64	4.718,89	5.389,75	185,05	
1.08.001.2002											
I.C.S. 2002	201,28	201,28	0,00	201,28	0,00	4.001,28	1.804,61	2.195,62		231,17	
1.08.001.2003											
I.C.S. 2003	95,53	95,53	0,00	95,53	0,00	2.712,53	1.146,36	1.566,17		95,53	
1.08.001.2005											
I.C.S. 2005	0,00	0,00	0,00	0,00	0,00	23.345,00	1.936,52	21.408,48		519,99	
1.08.001.2006											
I.C.S. 2006	0,00	0,00	0,00	0,00	0,00	9.452,52	816,23	8.636,29		134,55	
I.M.E.1	6.308,60	6.308,60	0,00	6.308,60	0,00	147.604,12	97.951,63	49.652,49		4.821,65	
I.Categoria B	6.308,60	6.308,60	0,00	6.308,60	0,00	147.604,12	97.951,63	49.652,49		4.821,65	

Parte A

CODICE	DESCRIZIONE	G E S T I O N E						D I				C O M P E T E N Z A			
		I N I Z I A L I		V A R I A Z I O N I		D E F I N I T I V E		P A G A T E		R I M A S T E		T O T A L I		D I F F E R E N Z E	
		I N A U M E N T O		I N D I M I N U Z I O N E		7 (4 + 5 - 6)		8		9 (1 0 - 8)		1 0 (8 + 9)		R I S P E T T O A L L E	
		4	5 (7 - 4)	6 (4 - 7)	7 (4 + 5 - 6)	8	9 (1 0 - 8)	1 0 (8 + 9)	1 1 (1 0 - 7)	1 2 (7 - 1 0)					
1.10.005.2007	Spese per organizzazione convegni scientifici	0,00	25.000,00	0,00	25.000,00	960,00	20.543,75	21.503,75					3.496,25		
	Totale V.E. 5	5.500,00	27.000,00	0,00	32.500,00	7.541,16	20.838,89	28.380,05					4.119,95		
	Totale Categoria 10	44.454,95	27.000,00	0,00	71.454,95	7.541,16	20.838,89	28.380,05					43.074,90		
	Totale Titolo 1	1.883.896,52	618.513,63	77.207,46	2.425.202,69	1.070.665,73	141.541,60	1.212.207,33					1.212.995,36		
2	TITOLO II - SPESE IN CONTO CAPITALE														
2.11	CATEGORIA 11 - ACQUISIZIONE BENI DI USO DUREVOLE ED OPERE IMMOBILIARI														
2.11.001	VOCE ECONOMICA 1 - Acquisto terreni														
2.11.001.0000	VOCE ECONOMICA 1 - Acquisto terreni	154.937,07	64.856,72	0,00	219.795,79	0,00	0,00	0,00					219.795,79		
	Totale V.E. 1	154.937,07	64.856,72	0,00	219.795,79	0,00	0,00	0,00					219.795,79		

Parte B

CAPITOLO CODICE	G E S T I O N E D E I R E S I D U I P A S S I V I					G E S T I O N E D I C A S S A					TOTALE DEI RESIDUI PASSIVI AL TERMINE DELL'ESERCIZIO
	RESIDUI ALL'INIZIO DELL'ESERCIZIO	PAGATI	RIMASTI DA PAGARE	VARIAZIONI		TOTALI	PREVISIONI	PAGAMENTI	DIFFERENZE RISPETTO ALLE PREVISIONI		
				IN +	IN -				IN +	IN -	
13	14	15 (16 - 14)	17 (16 - 13)	18 (13 - 16)	16 (14 + 15)	19	20	21 (20 - 19)	22 (19 - 20)	23 (9 + 15)	
1.10.005.2007											
I.C.S. 2007	0,00	0,00	0,00	0,00	0,00	25.000,00	950,00	0,00	24.040,00	20.563,75	
I.V.E. 5	1.155,09	1.147,09	0,00	-8,00	1.147,09	33.655,09	8.688,25		24.966,84	20.838,69	
I categoria 10	1.155,09	1.147,09	0,00	-8,00	1.147,09	72.610,04	8.688,25	0,00	63.921,79	20.838,69	
I Titoli 1	186.021,96	142.722,18	9.410,00	-33.694,78	152.127,18	2.611.224,65	1.213.382,91	0,00	1.397.841,74	150.941,60	
2											
2.11											
2.11.001											
2.11.001.0000											
I.C.S. 0	0,00	0,00	0,00	0,00	0,00	219.795,79	0,00	0,00	219.795,79	0,00	
I.V.E. 1	0,00	0,00	0,00	0,00	0,00	219.795,79	0,00	0,00	219.795,79	0,00	

Parte A

CAPITOLO	DESCRIZIONE	GESTIONE						COMPETENZA				
		INIZIALI	PREVISIONI		DEFINITIVE	SOMME IMPEGNATE		DIFFERENZE RISPETTO ALLE PREVISIONI				
			IN AUMENTO	IN DIMINUIZIONE		PAGATE	RIMASTE DA PAGARE	TOTALI IMPEGNATI	IN +	IN -		
											5 (7-4)	6 (4-7)
2.11.005	VOCE ECONOMICA 5 - Ricostruzione, ripristino e trasferimento immobili e relative progettazioni	4	5 (7-4)	6 (4-7)	7 (4+5-6)	8	9 (10-8)	10 (8+9)	11 (10-7)	12 (7-10)		
2.11.005.0000	VOCE ECONOMICA 5 - Ricostruzione, ripristino e trasferimento immobili e relative progettazioni	195.873,05	214.731,76	0,00	410.604,81	27.662,94	212.883,00	240.545,94				170.058,87
	Totale V.E. 5	195.873,05	214.731,76	0,00	410.604,81	27.662,94	212.883,00	240.545,94				170.058,87
2.11.006	VOCE ECONOMICA 6 - Spese per miglioramenti fondiari											
2.11.006.0000	VOCE ECONOMICA 6 - Spese per miglioramenti fondiari	228.084,60	0,00	0,00	228.084,60	0,00	0,00	0,00				228.084,60
	Totale V.E. 6	228.084,60	0,00	0,00	228.084,60	0,00	0,00	0,00				228.084,60
	Totale Categoria 11	578.894,72	279.590,48	0,00	858.485,20	27.662,94	212.883,00	240.545,94	0,00			617.939,26

Parte B

CAPITOLO CODICE	G E S T I O N E D E I R E S I D U I P A S S I V I					G E S T I O N E D I C A S S A				TOTALE DEI RESIDUI PASSIVI AL TERMINE DELL'ESERCIZIO	
	RESIDUI ALL'INIZIO DELL'ESERCIZIO	PAGATI	RIMASTI DA PAGARE	VARIAZIONI		TOTALI	PREVISIONI	PAGAMENTI	DIFFERENZE RISPETTO ALLE PREVISIONI		
				IN +	IN -				IN +		IN -
13	14	15 (16 - 14)	16 (14 + 15)	17 (16 - 13)	18 (13 - 16)	19	20	21 (20 - 19)	22 (19 - 20)	23 (9 + 15)	
2.11.005											
2.11.005.0000											
I.C.S.0	31.443,56	24.667,25	0,00	0,00	-8.774,31	444.046,37	52.330,19		391.716,18	212.883,00	
I.V.E.5	33.443,56	24.667,25	0,00	0,00	-8.774,31	444.046,37	52.330,19		391.716,18	212.883,00	
2.11.006											
2.11.006.0000											
I.C.S.0	0,00	0,00	0,00	0,00	0,00	228.084,50	0,00		228.084,50	0,00	
I.V.E.6	0,00	0,00	0,00	0,00	0,00	228.084,50	0,00		228.084,50	0,00	
I Categoria 11	31.443,56	24.667,25	0,00	0,00	-8.774,31	891.926,76	52.330,19		839.596,57	212.883,00	

Parte A

CODICE	DESCRIZIONE	G E S T I O N E										C O M P E T E N Z A			
		C A P I T O L O		P R E V I S I O N I		D I		S O M M E I M P E G N A T E		D I F F E R E N Z E R I S P E T T O A L L E P R E V I S I O N I		IN +	IN -		
		INIZIALI	VARIAZIONI	DEFINITIVE	PAGATE	RIMASTE DA PAGARE	TOTALI IMPEGNATI	IN +	IN -						
										IN AUMENTO	IN DIMINUZIONE	7 (4+5-6)	8	9 (10-8)	10 (8+9)
2.12.003.0000	VOCE ECONOMICA 3 - Acquisto macchine, attrezzature scientifiche e at-trezzature tecniche	4		5 (7-4)	6 (4-7)	7 (4+5-6)	8	9 (10-8)	10 (8+9)	11 (10-7)	12 (7-10)				
		74.833,92	25.103,38	0,00	0,00	99.937,30	44.439,09	13.962,00	58.401,09			41.536,21			
2.12.003.2001	Attrezzature tecnico-scientifiche - Progetto Proteine Vegetali														
		2.757,45	0,00	0,00	0,00	2.757,45	2.414,40	0,00	2.414,40			343,06			
2.12.003.2003	Acquisto attrezzature tecnico scientifiche - FIRB														
		140,00	0,00	0,00	0,00	140,00	0,00	0,00	0,00			140,00			
	Totale V.E. 3	77.731,38	25.103,38	0,00	0,00	102.834,76	46.853,49	13.962,00	60.815,49			42.019,27			
2.12.004	VOCE ECONOMICA 4 - Acquisto macchine agricole														
2.12.004.0000	VOCE ECONOMICA 4 - Acquisto macchine agricole														
		63.742,33	20.000,00	0,00	0,00	83.742,33	5.762,70	0,00	5.762,70			77.979,63			

Parte A

CODICE	C A P I T O L O	DESCRIZIONE	G E S T I O N E										C O M P E T E N Z A		
			P R E V I S I O N I		V A R I A Z I O N I		D E F I N I T I V E		S O M M E		I M P E G N A T E		D I F F E R E N Z E		
			INIZIALI	IN AUMENTO	IN DIMINUIZIONE	DEFINITIVE	PAGATE	RIMASTE	TOTALI	IN +	RISPETTO ALLE	PREVISIONI	IN -		
	4	5 (7 - 4)	6 (4 - 7)	7 (4 + 5 - 6)	8	9 (10 - 8)	10 (8 + 9)	11 (10 - 7)	12 (7 - 10)						
2.15.001.0000		VOCE ECONOMICA 1 - Indennità di anzianità e similari al personale cessato dal servizio	0,00	37.347,28	0,00	37.347,28	37.347,28	0,00	37.347,28	0,00	37.347,28	0,00			
		Totale V.E. 1	0,00	37.347,28	0,00	37.347,28	37.347,28	0,00	37.347,28	0,00	37.347,28	0,00			
		Totale Categoria 15	0,00	37.347,28	0,00	37.347,28	37.347,28	0,00	37.347,28	0,00	37.347,28	0,00			
		Totale Titolo 2	823.044,09	399.061,14	0,00	1.222.085,23	158.006,59	231.213,56	389.220,15	0,00	832.865,08	0,00			
3		TITOLO III - ESTINZIONI DI MUTUI E ANTICIPAZIONI													
3.17		CATEGORIA 17 - RIMBORSI DI ANTICIPAZIONI PASSIVE													
3.17.001		VOCE ECONOMICA 1 - Rimborso anticipazioni di cassa all'Ist.Tesoriere													
3.17.001.0000		VOCE ECONOMICA 1 - Rimborso anticipazioni di cassa all'Ist.Tesoriere	154.937,07	0,00	0,00	154.937,07	0,00	0,00	154.937,07	0,00	154.937,07	0,00	154.937,07		
		Totale V.E. 1	154.937,07	0,00	0,00	154.937,07	0,00	0,00	154.937,07	0,00	154.937,07	0,00	154.937,07		

Parte B

CAPITOLO CODICE	GESTIONE DEI RESIDUI PASSIVI				GESTIONE DI CASSA				TOTALE DEI RESIDUI PASSIVI AL TERMINE DELL'ESERCIZIO		
	RESIDUI ALL'INIZIO DELL'ESERCIZIO	PAGATI	RIMASTI DA PAGARE	TOTALI	VARIAZIONI		PREVISIONI	PAGAMENTI		DIFFERENZE RISPETTO ALLE PREVISIONI	
					IN +	IN -				IN +	IN -
13	14	15 (16 - 14)	16 (14 + 15)	17 (16 - 13)	18 (13 - 16)	19	20	21 (20 - 19)	22 (19 - 20)	23 (9 + 15)	
2.15.001.0000											
I.C.S.0	0.00	0.00	0.00	0.00	0.00	37.347.28	37.347.28	0.00		0.00	
I.V.E.1	0.00	0.00	0.00	0.00	0.00	37.347.28	37.347.28	0.00		0.00	
I.Categoria.15	0.00	0.00	0.00	0.00	0.00	37.347.28	37.347.28	0.00	0.00	0.00	
I.Titolo.2	74.927.52	54.246.47	681.80	54.928.27	0.00	1.297.012.75	212.253.06	0.00	1.084.759.69	231.895.16	
3											
3.17											
3.17.001											
3.17.001.0000											
I.C.S.0	0.00	0.00	0.00	0.00	0.00	154.937.07	0.00	0.00	154.937.07	0.00	
I.V.E.1	0.00	0.00	0.00	0.00	0.00	154.937.07	0.00	0.00	154.937.07	0.00	

Parte B

CAPITOLO CODICE	GESTIONE DEI RESIDUI PASSIVI						GESTIONE DI CASSA				TOTALE DEI RESIDUI PASSIVI AL TERMINE DELL'ESERCIZIO
	RESIDUI ALL'INIZIO DELL'ESERCIZIO	PAGATI	RIMASTI DA PAGARE	VARIAZIONI		TOTALI	PREVISIONI	PAGAMENTI	DIFFERENZE RISPETTO ALLE PREVISIONI		
				IN +	IN -				IN +	IN -	
13	14	15 (16 - 14)	16 (14 + 15)	17 (16 - 13)	18 (13 - 16)	19	20	21 (20 - 19)	22 (19 - 20)	23 (9 + 15)	
I Categoria 17	0,00	0,00	0,00	0,00	0,00	154.937,02	0,00	0,00	154.937,07	0,00	
I Totale 3	0,00	0,00	0,00	0,00	0,00	154.937,02	0,00	0,00	154.937,07	0,00	
4											
4.21											
4.21.001											
4.21.001.0000											
I.C.S. 0	8.238,29	8.238,29	0,00	0,00	0,00	78.238,29	70.489,12		7.749,17	7.451,54	
4.21.001.0049											
I.C.S. 49	1.421,19	1.421,19	0,00	0,00	0,00	16.421,19	15.283,69		1.137,50	976,35	
4.21.001.0050											
I.C.S. 50	208,52	208,52	0,00	0,00	0,00	5.208,52	4.675,77		532,75	4.061,06	
I.V.E. 1	9.868,00	9.868,00	0,00	0,00	0,00	99.868,00	90.446,58		9.421,42	12.488,95	

Parte B

CAPITOLO CODICE	GESTIONE DEI RESIDUI PASSIVI					GESTIONE DI CASSA					TOTALE DEI RESIDUI PASSIVI AL TERMINE DELL'ESERCIZIO 23 (9 + 15)	
	RESIDUI ALL'INIZIO DELL'ESERCIZIO 13	PAGATI 14	RIMASTI DA PAGARE 15 (16 - 14)	VARIAZIONI		TOTALI 16 (14 + 15)	PREVISIONI 19	PAGAMENTI 20	DIFFERENZE RISPETTO ALLE PREVISIONI			
				IN + 17 (16 - 13)	IN - 18 (13 - 16)				IN + 21 (20 - 19)	IN - 22 (19 - 20)		
4.21.002												
4.21.002.0000												
I.C.S.0	1.361,61	1.361,61	0,00	0,00	1.361,61	31.361,61	9.361,61	22.000,00				10.621,23
4.21.002.0049												
I.C.S.49	1.035,10	1.035,10	0,00	0,00	1.035,10	9.035,10	4.535,10	4.500,00				1.216,52
4.21.002.0050												
I.C.S.50	474,68	474,68	0,00	0,00	474,68	4.474,68	1.974,68	2.500,00				1.236,25
I.V.E.2	2.871,39	2.871,39	0,00	0,00	2.871,39	44.871,39	15.871,39	29.000,00				15.576,00
4.21.006												
4.21.006.0000												
I.P.S.0	0,00	0,00	0,00	0,00	0,00	2.600,00	2.600,00	0,00				0,00

Parte A

CODICE	DESCRIZIONE	G E S T I O N E						C O M P E T E N Z A				
		I N I Z I A L I		V A R I A Z I O N I		D E F I N I T I V E	S O M M E		R I M A S T E	T O T A L I	D I F F E R E N Z E	
		4	5 (7-4)	6 (4-7)	7 (4+5-6)		8	9 (10-8)			10 (8+9)	11 (10-7)
						IN AUMENTO			IN DIMINUZIONE	P A G A T E		
	Totale V.E. 6	2.600,00	0,00	0,00	2.600,00	2.600,00	0,00	0,00	2.600,00	0,00		
4.21.007	VOCE ECONOMICA 7 - Anticipazioni Sezioni Operative Periferiche											
4.21.007.0000	VOCE ECONOMICA 7 - Anticipazioni Sezioni Operative Periferiche											
	Totale V.E. 7	4.200,00	0,00	0,00	4.200,00	4.200,00	0,00	0,00	4.200,00	0,00		
4.21.008	VOCE ECONOMICA 8 - Anticipazione varie											
4.21.008.0000	VOCE ECONOMICA 8 - Anticipazione varie											
	Totale V.E. 8	6.200,00	0,00	0,00	6.200,00	6.200,00	5.831,30	300.054,18	305.885,48	299.685,48		
	Totale Categoria 21	137.000,00	8.000,00	0,00	145.000,00	145.000,00	106.209,88	328.119,13	434.329,01	303.213,79	13.884,78	
	Totale Titolo 4	137.000,00	8.000,00	0,00	145.000,00	145.000,00	106.209,88	328.119,13	434.329,01	303.213,79	13.884,78	

Parte B

CAPITOLO CODICE	GESTIONE DEI RESIDUI PASSIVI						GESTIONE DI CASSA				TOTALE DEI RESIDUI PASSIVI AL TERMINE DELL'ESERCIZIO				
	RESIDUI ALL'INIZIO DELL'ESERCIZIO	PAGATI	RIMASTI DA PAGARE	TOTALI		VARIAZIONI		PREVISIONI	PAGAMENTI	DIFFERENZE RISPETTO ALLE PREVISIONI					
				13	14	15 (16-14)	16 (14+15)			IN +		IN -	17 (16-13)	18 (13-16)	IN +
I.V.E. 6	0,00	0,00	0,00	0,00	0,00	0,00	0,00	0,00	2.500,00	2.500,00	0,00	0,00	0,00	0,00	0,00
4.21.007															
4.21.007.0000															
I.C.S. 0	0,00	0,00	0,00	0,00	0,00	0,00	0,00	0,00	4.200,00	4.200,00	0,00	0,00	0,00	0,00	0,00
I.V.E. 7	0,00	0,00	0,00	0,00	0,00	0,00	0,00	0,00	4.200,00	4.200,00	0,00	0,00	0,00	0,00	0,00
4.21.008															
4.21.008.0000															
I.C.S. 0	0,00	0,00	0,00	0,00	0,00	0,00	0,00	0,00	6.200,00	5.831,30	368,70	368,70	368,70	368,70	100.054,18
I.V.E. 8	0,00	0,00	0,00	0,00	0,00	0,00	0,00	0,00	6.200,00	5.831,30	368,70	368,70	368,70	368,70	100.054,18
I.Categoria 21	12.739,39	12.739,39	0,00	12.739,39	0,00	0,00	0,00	0,00	157.739,39	118.949,27	38.790,12	38.790,12	38.790,12	38.790,12	328.119,17
I.Totale 4	12.739,39	12.739,39	0,00	12.739,39	0,00	0,00	0,00	0,00	157.739,39	118.949,27	38.790,12	38.790,12	38.790,12	38.790,12	328.119,17

Parte A

CAPITOLO	DESCRIZIONE	GESTIONE				DI				COMPETENZA				
		INIZIALI	PREVISIONI		DEFINITIVE	PAGATE	RIMASTE DA PAGARE	TOTALI IMPEGNATI	DIFFERENZE RISPETTO ALLE PREVISIONI					
			IN AUMENTO	IN DIMINUZIONE					IN +	IN -				
		4	5 (7 - 4)	6 (4 - 7)	7 (4 + 5 - 6)	8	9 (10 - 8)	10 (8 + 9)	11 (10 - 7)	12 (7 - 10)				

Parte A

CODICE	DESCRIZIONE	G E S T I O N E										C O M P E T E N Z A								
		INIZIALI	P R E V I S I O N I		DEFINITIVE	S O M M E		PAGATE	RIMASTE	TOTALI	D I F F E R E N Z E									
			IN AUMENTO	IN DIMINUZIONE		P A G A T E	D A P A G A R E				I M P E G N A T I	I N +	I N -							
														5 (7-4)	6 (4-7)	7 (4+5-6)	8	9 (10-8)	10 (8+9)	11 (10-7)
	RIEPILOGO SPESE																			
	Totale Titolo 1	1.883.896,52	618.513,63	77.207,46	2.425.202,69	1.070.665,73	141.541,60	1.212.207,33	0,00	1.212.995,36										
	Totale Titolo 2	823.044,09	399.041,14	0,00	1.222.085,23	158.006,59	231.213,56	389.220,15	0,00	832.865,08										
	Totale Titolo 3	154.937,07	0,00	0,00	154.937,07	0,00	0,00	0,00	0,00	154.937,07										
	Totale Titolo 4	137.000,00	8.000,00	0,00	145.000,00	106.209,88	328.119,13	434.329,01	303.213,79	13.884,78										
	TOTALE TITOLI SPESE	2.998.877,68	1.025.554,77	77.207,46	3.947.224,99	1.334.882,20	700.874,29	2.035.756,49	303.213,79	2.214.682,29										
	DISAVANZO DI AMMINISTRAZIONE	0,00	0,00	0,00	0,00															
	TOTALE SPESE	2.998.877,68	1.025.554,77	77.207,46	3.947.224,99	1.334.882,20	700.874,29	2.035.756,49	303.213,79	2.214.682,29										



Parte B

CAPITOLO CODICE	GESTIONE DEI RESIDUI PASSIVI				GESTIONE DI CASSA				TOTALE DEI RESIDUI PASSIVI AL TERMINE DELL'ESERCIZIO 23 (9 + 15)		
	RESIDUI ALL'INIZIO DELL'ESERCIZIO 13	PAGATI 14	RIMASTI DA PAGARE 15 (16 - 14)	TOTALI 16 (14 + 15)	VARIAZIONI		PREVISIONI 19	PAGAMENTI 20		DIFFERENZE RISPETTO ALLE PREVISIONI	
					IN + 17 (16 - 13)	IN - 18 (13 - 16)				IN + 21 (20 - 19)	IN - 22 (19 - 20)
C	186.021,96	142.727,18	9.400,00	152.127,18	0,00	-33.694,78	2.611.224,65	1.213.392,91	1.397.831,74	150.941,60	
C	74.927,52	54.246,47	681,80	54.928,27	0,00	-19.599,25	1.297.012,75	212.253,06	1.084.759,69	231.895,36	
C	0,00	0,00	0,00	0,00	0,00	0,00	154.937,07	0,00	154.937,07	0,00	
C	12.739,39	12.739,39	0,00	12.739,39	0,00	0,00	157.739,39	118.949,27	38.790,12	328.119,13	
C	273.688,87	209.713,04	10.081,80	219.794,84	0,00	-53.694,03	4.220.913,86	1.544.595,24	2.676.318,62	710.956,09	



COLTURE FORAGGERE**SITUAZIONE PATRIMONIALE AL 31/12/2004**

ATTIVITA'	CONSISTENZE		DIFFERENZE	
	AL 01/01	AL 31/12	IN PIU'	IN MENO
DISPONIBILITA' LIQUIDE				
Casse	0,00	0,00	0,00	0,00
Banche	1.022.698,06	1.816.077,99	793.379,93	0,00
Conti correnti postali	0,00	0,00	0,00	0,00
Altri conti correnti	0,00	0,00	0,00	0,00
	1.022.698,06	1.816.077,99	793.379,93	0,00
RESIDUI ATTIVI				
Crediti verso lo Stato ed altri Enti	1.147.386,96	984.291,68	0,00	163.095,28
Crediti verso iscritti, soci e terzi contribuenti	0,00	0,00	0,00	0,00
Crediti verso acquirenti, utenti, ecc.	152.388,79	137.177,68	0,00	15.211,11
Crediti diversi	6.800,00	26.028,97	19.228,97	0,00
	1.306.575,75	1.147.498,33	19.228,97	178.306,39
CREDITI BANCARI E FINANZIARI				
Depositi vincolati	0,00	0,00	0,00	0,00
Mutui ed anticipazioni attive	0,00	0,00	0,00	0,00
Crediti per annualita', semestralita', ecc. scontate a terzi	0,00	0,00	0,00	0,00
Prestiti al personale	0,00	0,00	0,00	0,00
Crediti verso gestioni autonome	0,00	0,00	0,00	0,00
Depositi cauzionali	16,57	16,57	0,00	0,00
Crediti diversi bancari e finanziari	0,00	0,00	0,00	0,00
	16,57	16,57	0,00	0,00
RIMANENZE ATTIVE DI ESERCIZIO				
Rimanenze di prodotti	0,00	0,00	0,00	0,00
Rimanenze di materie prime e materiali di consumo	0,00	0,00	0,00	0,00
Rimanenze di viveri	0,00	0,00	0,00	0,00
Rimanenze diverse	0,00	0,00	0,00	0,00
Risconti attivi	0,00	0,00	0,00	0,00
	0,00	0,00	0,00	0,00
INVESTIMENTI MOBILIARI				
Partecipazioni azionarie	0,00	0,00	0,00	0,00



ATTIVITA'	CONSISTENZE		DIFFERENZE	
	AL 01/01	AL 31/12	IN PIU'	IN MENO
Conferimenti e quote in altri enti	0,00	0,00	0,00	0,00
Titoli emessi o garantiti dallo Stato ed assimilati	0,00	0,00	0,00	0,00
Obbligazioni e cartelle fondiarie	0,00	0,00	0,00	0,00
Buoni postali	0,00	0,00	0,00	0,00
Altri titoli di credito	0,00	0,00	0,00	0,00
	0,00	0,00	0,00	0,00
IMMOBILI				
Edifici	1.530.332,78	1.517.804,25	52.330,19	64.858,72
Costruzioni in corso	0,00	0,00	0,00	0,00
Dritti reali	0,00	0,00	0,00	0,00
Terreni	0,00	0,00	0,00	0,00
	1.530.332,78	1.517.804,25	52.330,19	64.858,72
IMMOBILIZZAZIONI TECNICHE				
Impianti, attrezzature e macchinari	2.456.367,04	2.525.702,77	69.335,73	0,00
Automezzi di servizio	132.206,04	127.202,81	0,00	5.003,23
Mobili e macchine d'ufficio	186.349,81	227.096,47	40.746,66	0,00
Bestiame	0,00	0,00	0,00	0,00
Materiale bibliografico	220.755,22	238.251,65	17.496,43	0,00
	2.995.678,11	3.118.253,70	127.578,82	5.003,23
ALTRI COSTI PLURIENNALI				
Spese di costituzione, ampliamento e riorganizzazione	0,00	0,00	0,00	0,00
Costi e perdite emissioni prestiti	0,00	0,00	0,00	0,00
Costi pluriennali diversi	0,00	0,00	0,00	0,00
	0,00	0,00	0,00	0,00
TOTALE ATTIVITA'	6.855.301,27	7.599.650,84	992.517,91	248.168,34



PASSIVITA'	CONSISTENZE		DIFFERENZE	
	AL 01/01	AL 31/12	IN PIU'	IN MENO
DEBITI DI TESORERIA				
Anticipazioni del tesoriere	0,00	0,00	0,00	0,00
Scoperti di conto corrente	0,00	0,00	0,00	0,00
	0,00	0,00	0,00	0,00
RESIDUI PASSIVI				
Debiti verso lo Stato ed altri enti	12.739,39	328.119,13	315.379,74	0,00
Debiti verso iscritti soci e terzi per prestazioni dovute	0,00	0,00	0,00	0,00
Debiti verso fornitori	70.940,35	54.500,03	0,00	16.440,32
Debiti verso terzi per prestazioni ricevute	189.945,51	328.240,85	138.295,34	0,00
Debiti diversi	63,62	96,08	32,46	0,00
	273.688,87	710.956,09	453.707,54	16.440,32
DEBITI BANCARI E FINANZIARI				
Mutui ed anticipazioni passive	0,00	0,00	0,00	0,00
Obbligazioni in circolazione	0,00	0,00	0,00	0,00
Debiti verso il personale per depositi	0,00	0,00	0,00	0,00
Debiti verso gestione autonome	0,00	0,00	0,00	0,00
Debiti diversi bancari e finanziari	0,00	0,00	0,00	0,00
	0,00	0,00	0,00	0,00
RIMANENZE PASSIVE DI ESERCIZIO				
Riserve tecniche	0,00	0,00	0,00	0,00
Risconti passivi	0,00	0,00	0,00	0,00
	0,00	0,00	0,00	0,00
FONDI DI ACCANTONAMENTO VARI				
Fondo liquidazione indennita' anzianita' al personale	160.741,19	153.393,91	30.000,00	37.347,28
Fondo imposte e tasse	0,00	0,00	0,00	0,00
Fondi rischi	0,00	0,00	0,00	0,00
Fondi per accantonamenti diversi	0,00	0,00	0,00	0,00
	160.741,19	153.393,91	30.000,00	
POSTE RETTIFICATIVE DELL'ATTIVO				
Fondo svalutazione crediti	0,00	0,00	0,00	



PASSIVITA'	CONSISTENZE		DIFFERENZE	
	AL 01/01	AL 31/12	IN PIU'	IN MENO
Fondo svalutazioni titoli e partecipazioni	0,00	0,00	0,00	0,00
Fondo ammortamento immobili	608.450,54	635.731,16	27.280,62	0,00
Fondo ammortamento impianti attrezzature e macchinari	1.387.853,21	1.473.052,93	85.199,72	0,00
Fondo ammortamento automezzi, mobili e macchinari d'ufficio	323.375,17	327.243,41	3.868,24	0,00
Fondo ammortamento macchine agricole	512.324,17	544.389,32	32.065,15	0,00
	2.832.003,09	2.980.416,82	148.413,73	0,00
PATRIMONIO NETTO				
Fondo di dotazione	0,00	0,00	0,00	0,00
Riserve obbligatorie	0,00	0,00	0,00	0,00
Riserve facoltative	0,00	0,00	0,00	0,00
Fondo di rivalutazione conguaglio monetario	0,00	0,00	0,00	0,00
Avanzo economico esercizi precedenti	3.588.868,12	3.588.868,12	0,00	0,00
Avanzo economico dell'esercizio	0,00	166.015,90	166.015,90	0,00
	3.588.868,12	3.754.884,02	166.015,90	0,00
TOTALE PASSIVITA'	6.855.301,27	7.599.650,84	798.137,17	53.787,60



ATTIVITA'	CONSISTENZE		DIFFERENZE		PASSIVITA'	CONSISTENZE		DIFFERENZE	
	AL 01/01	AL 31/12	IN PIU'	IN MENO		AL 01/01	AL 31/12	IN PIU'	IN MENO
TOTALE ATTIVITA'	6.855.301,27	7.599.650,84	952.517,91	248.168,34	TOTALE PASSIVITA'	6.855.301,27	7.599.650,84	798.137,17	53.787,60
TOTALE A PAREGGIO	6.855.301,27	7.599.650,84	952.517,91	248.168,34	TOTALE A PAREGGIO	6.855.301,27	7.599.650,84	798.137,17	53.787,60



CONTO ECONOMICO PER L'ESERCIZIO (II parte)

ENTRATA	Competenza	SPESA	Competenza
A) ENTRATE ACCERTATE IN PRECEDENTI ESERCIZI DI PERTINENZA DELL'ESERCIZIO		A) SPESE DI COMPETENZA, IMPEGNATE IN PRECEDENTI ESERCIZI	
- Contributi o premi per le prestazioni istituzionali	0,00	- Rimanenze iniziali di prodotti	0,00
- Trasferimenti (contributi, obblazioni, ecc.)	0,00	- Materie prime e materiali di consumo viveri	0,00
- Redditi e proventi patrimoniali	0,00	- Risconti iniziali di spese per locazioni ed utenze	0,00
- Vendita di prodotti e di materiali diversi	0,00	- Spese per servizi interni	0,00
- Vendita di pubblicazioni	0,00	- Spese diverse di amministrazione	0,00
- Prestazioni di particolari servizi	0,00	- Spese per trasferimenti	0,00
- Ricavi pluriennali	0,00	- Oneri finanziari	0,00
- Scorte di magazzino	0,00	- Spese diverse (avanzo amm.ne finalizzato)	0,00
B) PRODUZIONI E MOVIMENTI INTERNI		- Costi pluriennali	0,00
- Prodotti in natura impianti ed altre immobilizzazioni ottenute con mezzi propri da capitalizzare	0,00	B) PRODUZIONI E MOVIMENTI INTERNI	
C) TRASFERIMENTI ATTIVI IN NATURA (OBLAZIONI, LASCITI, DONAZIONI IN NATURA)		- Oneri in natura	0,00
- Idem	0,00	C) TRASFERIMENTI PASSIVI IN NATURA (CONTRIBUTI, CONCORSI, SOCCORSI E OBLAZIONI IN NATURA)	
D) VARIAZIONI PATRIMONIALI STRAORDINARIE		- Idem	0,00
- Sopravvenienze attive (maggiori residui attivi)	15.754,09	D) AMMORTAMENTI E DEPERIMENTI	
- Insussistenze passive	91.241,31	- Immobili	27.280,62
- (Minori residui passivi 53.894,03)	0,00	- Impianti, attrezzature e macchinari	85.199,72
- (Decremento TFR 37.347,28)	0,00	- Automezzi, mobili e macchine	3.868,24
- Acquisizioni patrimoniali	174.905,78	- Macchine agricole	32.065,15
E) SPESE IMPEGNATE DI COMPETENZA DI SUCCESSIVI ESERCIZI		E) SVALUTAZIONE E DEPREZZAMENTI	
- Idem	0,00	- Svalutazione crediti	0,00
		- Svalutazione titoli	0,00
		- Deprezzamento immobili, impianti, macchine	64.858,72
		- Eliminazione impianti ed altre immobilizzazioni non ammortizzate	0,00
		F) ACCANTONAMENTI PER ONERI PRESUNTI DI COMPETENZA	
		- Imposte e tasse da regolare	0,00
		- Altri oneri da definire	0,00
		- Accantonamenti diversi	0,00
		- Accantonamenti a fondo rischi	0,00
		G) QUOTA DELL'ESERCIZIO PER L'ADEGUAMENTO DEL FONDO INDENNITA' ANZIANITA' AL PERSONALE	
		- Idem	30.000,00
		H) VARIAZIONI PATRIMONIALI STRAORDINARIE	
		- Sopravvenienze passive	0,00
		- Insussistenze attive (minori residui attivi)	80.116,02
		- Eccedenze delle spese impegnate sulle entrate accertate (c/capitale)	136.526,98
TOTALE ENTRATE (II)	281.901,18	TOTALE SPESE (II)	459.915,45
TOTALE GENERALE ENTRATE (I + II)	1.838.138,68	TOTALE GENERALE SPESE (I + II)	1.722.122,78
DISAVANZO ECONOMICO		AVANZO ECONOMICO	116.015,90
TOTALE A PAREGGIO	1.838.138,68	TOTALE A PAREGGIO	1.838.138,68

PAGINA BIANCA

ISTITUTO SPERIMENTALE PER L'ORTICOLTURA

BILANCIO D'ESERCIZIO 2004

PAGINA BIANCA

RELAZIONE AMMINISTRATIVA

PAGINA BIANCA

**RELAZIONE AMMINISTRATIVA
AL BILANCIO CONSUNTIVO 2004**

Le entrate dell'Ente continuano a pervenire dal Ministero per le Politiche Agricole e da Enti Pubblici e Privati : esse consentono di perfezionare alcune linee di ricerca che contribuiscono a raggiungere una situazione soddisfacente ai fini istituzionali.

Passando all'analisi del Conto Consuntivo per l'anno finanziario 2004, premettendo che tutta la gestione è impegnata alla più stretta economicità, si rileva, per quanto concerne l'entrata, che il Ministero per le Politiche Agricole ha assegnato un contributo di funzionamento pari a € 701.256,09.

Sono stati, infine, concessi contributi dai sottoelencati Enti Pubblici e Privati e il Ministero ha autorizzato la loro utilizzazione per € 2.127.941,46 come appresso descritto:

- € 345.443,30 Contributo MIPAF per Borse di Studio ed Assegni di ricerca DM 625/7304/03
- € 40.677,12 Contributo MIPAF per acquisto attrezzature e smantellamento tettoia SOP Ascoli Piceno
- € 9.088,20 Contributo MIPAF per acquisto attrezzature Sede Pontecagnano
- € 690.000,00 Contributo MIPAF per programma Agricoltura Biologica ed ecocompatibile
- € 111.870,00 Contributo MIPAF per programma Agronanotech 2004
- € 59.400,00 Contributo MIPAF per programma Risorse Genetiche Vegetali (Biodiversità)
- € 124.724,34 Contributo MIUR-MIPAF per programma Fucino
- € 25.000,00 Contributo Regione Sicilia - Progetto API 2004
- € 40.000,00 Contributo Regione Campania per programma Ciliegino 2004
- € 4.500,00 Contributo ASSAM II° anno
- € 5.164,57 Contributo HYBRID KaD2 IV° anno
- € 87.700,00 Contributo CARISAP III° anno
- € 10.095,85 Contributo Comune di Pertosa - Progetto Carciofo Bianco 2004
- € 268.941,84 Contributo Regione Lombardia per programma SOL 4
- € 87.203,75 Contributo Università di Portici - Progetto Risorse Genetiche III° anno;
- € 52.988,48 Contributo Regione Marche 2004
- € 12.500,00 Contributo ARSSA ABRUZZO 2004
- € 10.000,00 Contributo Veneto Agricoltura 2004
- € 9.974,00 Contributo Regione Lombardia per programma APOL 2004
- € 1.200,00 Contributo Regione Lombardia per programma Orticoltura Biologica 2004
- € 12.500,01 Contributo S.Lorenzo in Campo 2003-2005
- € 10.000,00 Contributo Provincia di Salerno 2004
- € 1.750,00 Contributo ISI Sementi 2004
- € 24.200,00 Contributo DETASF 2004
- € 5.000,00 Contributo BEJO ZADEN anno 2004
- € 10.000,00 Contributo CONVASE 2004
- € 2.500,00 Contributo ISI Sementi per programma di selezione assistita su pomodoro
- € 10.700,00 Contributo CLAUSE Sementi anno 2004





€ 3.000,00 Contributo SYGENTA 2004
 € 2.500,00 Contributo BASF AGRO 2004
 € 24.000,00 Contributo IVPTA 2004-2005
 € 25.320,00 Contributo CARISAP per acquisto attrezzature.
 E' da porre in evidenza che alle predette disponibilità devei aggiungere l'avanzo di amministrazione accertato alla fine dell'anno finanziario 2003 pari a € 1.957.312,92.

Le risultanze del conto consuntivo 2004 si chiudono con un avanzo di amministrazione di € 2.305.854,22.

RENDICONTO FINANZIARIO

Dal rendiconto finanziario emergono i seguenti dati in termini di competenze e di cassa:

<u>ENTRATE</u>		Competenza	Cassa
Tit. II	Entrate derivanti da trasferimenti correnti	€ 2.762.621,63	€ 2.047.325,88
Tit. III	Entrate diverse	€ 55.871,92	€ 63.375,78
Tit. IV	Entrate per alienazione beni patrimoniali e riscossione crediti	€ 7.078,33	€ 11.578,33
Tit. V	Entrate derivanti da trasferimenti in conto capitale	€ 65.997,12	€ 32.481,43
Tit. VI	Accensione di prestiti	€ /	€ /
Tit. VII	Partite di giro	€ 258.555,31	€ 246.478,47
	TOTALE ENTRATE	€ 3.150.124,31	€ 2.401.239,89
	DISAVANZO DI CASSA DELL'ESERCIZIO	€ /	€ 425.962,86
	TOTALE A PAREGGIO	€ 3.150.124,31	€ 2.827.202,75



<u>USCITE</u>		Competenza	Cassa
Tit. I	Spese correnti	€ 2.373.649,23	€ 2.255.433,22
Tit. II	Spese in conto capitale	€ 165.558,14	€ 157.839,80
Tit. III	Estinzione di mutui ed anticipazioni	€ /	€ /
Tit. IV	Partite di giro	€ 258.555,31	€ 413.929,73
	TOTALE USCITE	€ 2.797.762,68	€ 2.827.202,75
	AVANZO FINANZIARIO	€ 352.361,63	€ /
	TOTALE A PAREGGIO	€ 3.150.124,31	€ 2.827.202,75

Gli incassi, pertanto, si sono appalesati inferiori ai pagamenti per un importo di € 425.962,86 che è stato sottratto all'avanzo iniziale di cassa pari a € 686.684,57 per cui si giunge ad una disponibilità di cassa alla fine dell'esercizio di € 260.721,71 importo che trova riscontro con il saldo contabile comunicato dalla Banca d'Italia.

E' da porre in evidenza che in sede di redazione del Bilancio consuntivo 2004 sono stati effettuati le seguenti variazioni:

Avanzo di cassa all'1.01.2004	€	686.684,57
Riscossioni		
In C/Residui	€	530.198,63
In C/Competenze	€	<u>1.871.041,26</u>
Pagamenti		
In C/Residui	€	379.695,08
In C/Competenze	€	<u>2.447.507,67</u>
	€	<u>2.827.202,75</u>
	€	260.721,71
CONSISTENZA DI CASSA ALLA FINE DELL'ESERCIZIO		
Residui attivi da riscuotere		
Anni precedenti	€	1.220.799,36
Anno 2004	€	<u>1.279.083,05</u>
	€	<u>2.499.882,41</u>
Residui passivi da pagare		
Anni precedenti	€	104.494,89
Anno 2004	€	<u>350.244,01</u>
	€	<u>454.749,90</u>
	€	<u>2.305.854,22</u>


AVANZO DI AMMINISTRAZIONE 2004

In merito all'avanzo di amministrazione devesi porre in evidenza che esso è scaturito dalla circolare Mi.P.A.F. n. 60, prot. 130039 del 13/10/1990 la quale raccomandava che tutti i fondi riguardanti progetti, programmi finalizzati, contabilità speciali e somme non impegnate dovessero affluire nell'avanzo di amministrazione per essere reiscritte ai corrispondenti capitoli di competenze negli esercizi successivi fino al loro completo utilizzo.

L'avanzo effettivo dell'Ente non è di € 2.305.854,22 ma € 2.089.514,38 in quanto la differenza di € 216.339,84 si riferisce per € 168.262,73 alla quota T.F.R. risultante alla fine dell'anno finanziario 2004 e da € 48.077,11 al fondo vincolato Decreto 29.11.2002.

L'avanzo di amministrazione di € 2.089.514,38 quindi, è scaturito dai seguenti programmi, progetti e gestioni ordinarie per come segue:

Codice	Importo	Descrizione
0	€ 167.001,13	Gestione ordinaria e attività di ricerca - Sede € 35.553,71-Montanaso L. € 64.619,48-Ascoli P. € 66.827,94
51	€ 5.416,66	Convenzione Metapontum Agrobios scadenza 2004 - Sezione Montanaso Lombardo
79	€ 2.189,18	Sicurezza Legge 626/94: Sede € 387,54 - Ascoli P. € 1.801,64
167	€ 55.961,92	Convenzione Progetto CEE Melanzana - Sezione Montanaso Lombardo
213	€ 1.338,53	Convenzione Regione Lombardia "Biodiversità" - Sezione Montanaso Lombardo
399	€ 230.441,53	Progetto MIUR-MIPAF-Germoplasma - Montanaso L. € 216.264,31 - Ascoli P. € 14.177,22
6001	€ 9.664,99	Progetto PROMAR - - Ascoli Piceno
6002	€ 1.962,75	Convenzione CRPV - Sezione Montanaso Lombardo
6003	€ 606,92	Convenzione CLAUSE - Sezione Ascoli Piceno
6004	€ 546,67	Convenzione HYBRID Kad2 - Sezione Montanaso Lombardo
6012	€ 1.000,00	Convenzione Regione Piemonte 2002 - Sezione Montanaso Lombardo
6013	€ 49.336,19	Progetto FIRB-MIUR CEE - Sezione Montanaso Lombardo
6019	€ 56.378,69	Convenzione CEE-Usò dell'azoto in orticoltura - Sede Pontecagnano
6022	€ 41,53	Convenzione Regione Marche - Sezione Ascoli Piceno
6024	€ 3.944,98	Contributo Progetto CARISAP - Sezione Ascoli Piceno



6026	€ 12.088,48	Convenzione Regione Piemonte 2003 – Sezione Montanaso Lombardo
6027	€ 8.410,76	Convenzione Regione Lombardia- SOL 3 - Montanaso Lombardo
6028	€ 8.293,43	Convenzione CRPV 2003 – Sezione Montanaso Lombardo
6030	€ 41,37	Convenzione ASSAM 2003 – Sezione Ascoli Piceno
6031	€ 111,16	Convenzione Metapontum Agrobios 2003 - Sezione Ascoli Piceno
6032	€ 697,57	Convenzione HYBRID KaD2 anno 2003 - Montanaso Lombardo
6034	€ 891,88	Convenzione Comune di Pertosa – Carciofo Bianco – Sede Pontecagnano
6035	€ 6.265,95	Convenzione Regione Campania-Concimazione e taratura agronomica - Sede Pontecagnano
6037	€ 8.226,68	Convenzione CLAUSE 2003-quinquennale - Sezione Ascoli Piceno
6038	€ 14,23	Convenzione Istituto Tecnico Mazzocchi 2003 – Sezione Ascoli Piceno
6039	€ 932,19	Convenzione Veneto Agricoltura 2003 – Sezione Montanaso Lombardo
6040	€ 1.342,51	Convenzione ARSSA Abruzzo – Sezione Ascoli Piceno
6043	€ 12.362,02	Convenzione ARSSA Abruzzo 2004 – Sezione Ascoli Piceno
6044	€ 4.094,22	Convenzione ASSA Marche – Sezione Ascoli Piceno
6045	€ 3.880,20	Convenzione Hybrid KaD2 – Sezione Montanaso L. € 2.582,29 – Ascoli P. € 1.297,91
6046	€ 6.419,20	Convenzione CARISAP 2004 – Sezione Ascoli Piceno
6047	€ 1.616,32	Convenzione ISI Sementi per allestimento campi catalogo – Sezione Ascoli Piceno
6048	€ 12.500,01	Comune S. Lorenzo in Campo/Cipolla di Suasa – Sezione Montanaso Lombardo
6050	€ 345.443,30	Borse di studio e assegni di ricerca: DM 625/7304/03
6051	€ 6.681,43	Progetto DETASF – Sede Pontecagnano
6052	€ 71.206,65	Convenzione MIUR/MIPAF per progetto su “Produzioni orticole del Fucino” DM 505/730303 –Sede Pontecagnano
6053	€ 4.942,79	Convenzione Bejo Zaden – Sezione Montanaso Lombardo
6054	€ 419.428,51	Contributo MIPAF Progetto “Agricoltura Biologica” - Sezione Montanaso Lombardo
6055	€ 9.559,04	Convenzione Convase 2004 – Sezione Montanaso L. € 4.893,86 – Ascoli P. € 4.665,18
6056	€ 109.219,65	Contributo MIPAF Progetto “Agronotech” – Sezione Montanaso Lombardo
6057	€ 6.654,44	Convenzione Regione Campania su “Pomodoro ciliegino” 2004 – Sede Pontecagnano
6058	€ 4.597,48	Convenzione Comune di Pertosa su Carciofo Bianco – Sede Pontecagnano
6059	€ 1.825,00	Convenzione ISI Sementi per selezione assistita con marcatori molecolari – Sezione Ascoli Piceno
6060	€ 9.308,95	Convenzione Clause Sementi 2004 – Sede Pontecagnano € 1.350,00 – Sezione Ascoli P. € 7.958,95
6061	€ 2.800,00	Convenzione Syngenta – Sezione Ascoli Piceno
6062	€ 2.470,00	Convenzione BASF AGRO 2004 – Sezione Ascoli Piceno
6064	€ 214.838,66	Convenzione Regione Lombardia SOL 4 – Sezione Montanaso Lombardo
6065	€ 374,84	Convenzione Regione Marche 2004 – Sezione Ascoli Piceno
6066	€ 10.000,00	Convenzione Veneto Agricoltura 2004 – Sezione Montanaso Lombardo
6067	€ 17.716,62	Convenzione API/Regione Sicilia – Sezione Montanaso Lombardo
6068	€ 9.974,00	Convenzione Regione Lombardia/APOL – Sezione Montanaso Lombardo
6069	€ 1.200,00	Convenzione Regione Lombardia/Orticoltura biologica – Sezione Montanaso Lombardo
6070	€ 87.203,75	Convenzione Università di Portici Progetto Risorse Genetiche – Sede Pontecagnano € 20.405,13 – Montanaso L. € 58.798,62
6071	€ 57.206,45	Convenzione MIPAF-Risorse Genetiche – Sede € 16.616,45 – Montanaso L. € 21.780,00 – Ascoli P. € 18.810,00
6072	€ 22.842,97	Convenzione I.V.T.P.A. – Sezione Ascoli Piceno

In sede di redazione del Bilancio di Previsione 2005 è stata distribuita, come avanzo di amministrazione, la somma di € 2.112.673,63 mentre la cifra risultante dal Conto Consuntivo 2004 è di € 2.089.514,38 quindi deve essere diminuita, nel Bilancio Preventivo 2005, la somma di € 23.159,25.



Residui passivi - situazione all'inizio del 2004

- per gestioni ordinarie	€ 435.068,26	
- per gestioni speciali	€ 49.121,71	€ 484.189,97

Variazioni per più esatte determinazioni

- per gestioni speciali	-€ /	-€ /
- per gestioni ordinarie	-€ /	-€ /

Pagamenti effettuati

- per gestioni ordinarie	€ 335.512,06	
- per gestioni speciali	€ 44.183,02	€ 379.695,08
		€ 104.494,89

Rimasti da pagare

di cui € 99.556,20 per gestioni ordinarie		
e € 4.938,69 per gestioni speciali		

a tale somma si aggiungono i residui passivi sulle spese di competenza del 2004

- gestioni ordinaria	€ 180.987,12	
- gestioni speciale	€ 169.267,89	€ 350.255,01
		€ 454.749,90

Residui passivi al 31/12/2004

SITUAZIONE PATRIMONIALE

Con circolare n. 16 del 29/01/1990 il M.I.P.A. ha indicato i criteri di massima da applicarsi negli ammortamenti dei beni patrimoniali.

Ciò premesso, si è ritenuto di procedere all'ammortamento dei beni inventariati e nella misura a fianco indicato:

Categoria beni	Importo inventariato	Percentuale	ammortamento
1) Edifici	€ 4.572.551,45	3%	€ 137.176,54
2) Macchine agricole	€ 256.114,61	9%	€ 23.050,31
3) Mobili	€ 304.184,10	12%	€ 36.502,09
4) Computer	€ 212.632,06	20%	€ 42.526,41
5) Automezzi	€ 150.302,00	25%	€ 37.575,50
6) Serre	€ 202.642,53	10%	€ 20.264,25
7) Attrezzature tecniche	€ 2.244.969,34	12,5%	€ 280.621,17
Totale			€ 577.716,27

Pertanto, la consistenza patrimoniale al 1° gennaio 20043 era di € 2.802.580,28 alla chiusura dell'anno finanziario 2004 ammonta a € 2.707.992,72 con un decremento di € 94.587,56 determinato dalla differenza delle attività e passività rilevate nella situazione patrimoniale.



- fondo ammortamento € 8.070.050,40
 - depositi cauzionali € 168.262,73
 Consistenza netta - € 8.693.063,03
 € 2.707.992,72

Le variazioni avvenute nei beni mobili sono state debitamente registrate negli appositi registri inventari che attestano la seguente consistenza alla fine dell'anno 2004:

Consistenza al 1° gennaio 2004 € 3.531.973,57

I° Categoria: Mobili, arredi, macchine ufficio, automezzi € 40.819,04

II° Categoria: libri e pubblicazioni € 31.314,08

III° Categoria: Macchine, strumenti scientifici e attrezzature tecniche, attrezzi agricoli e oggetti diversi per le Aziende Agrarie. € 84.080,70 € 156.213,82

Variazioni in diminuzioni avvenute nell'anno 2004

I° Categoria: Mobili, arredi, macchine ufficio, automezzi /

II° Categoria: Libri e pubblicazioni /


III° Categoria: Macchine, strumenti scientifici e attrezzature tecniche, attrezzi agricoli e oggetti diversi per le Aziende Agrarie € 7.758,68 € 7.758,68

Consistenza al 31/12/2004 € 3.680.428,71

F. To
 IL DIRETTORE
 (Prof. Mario AMENDUNI)
 Il presente documento si compone di n. SETTE fogli
 e di n. 7 allegati, per un totale di n. 7 pagine
 È conforme all'originale depositato agli atti di questa Amministrazione.
 C.R.A.

16 NOV. 2005

IL FUNZIONARIO DI AMMINISTRAZIONE



PAGINA BIANCA

BILANCIO CONSUNTIVO

Parte B

CAPITOLO	GESTIONE DEI RESIDUI ATTIVI				GESTIONE DI CASSA				TOTALE DEI RESIDUI ATTIVI AL TERMINE DELL'ESERCIZIO 23 (9 + 15)		
	RESIDUI ALL'INIZIO DELL'ESERCIZIO	RISCOSSI	RIMASTI DA RISCOUERE	TOTALI	VARIAZIONI		DIFFERENZE RISPETTO ALLE PREVISIONI				
					IN +	IN -	IN +	IN -			
CODICE	13	14	15 (16 - 14)	16 (14 + 15)	17 (16 - 13)	18 (13 - 16)	19	20	21 (20 - 19)	22 (19 - 20)	
2											
2.03											
2.03.001											
2.03.001.0000											
I.C.S. 0	0.00	0.00	0.00	0.00	0.00	0.00	701.256.09	701.256.09	0.00	0.00	0.00
I.V.E. 1	0.00	0.00	0.00	0.00	0.00	0.00	701.256.09	701.256.09	0.00	0.00	0.00
2.03.002											
2.03.002.0000											
I.C.S. 0	123.416.24	0.00	123.416.24	123.416.24	0.00	0.00	132.504.44	0.00	132.504.44	132.504.44	132.504.44

Parte B

CAPITOLO CODICE	GESTIONE DEI RESIDUI ATTIVI				GESTIONE DI CASSA				TOTALE DEI RESIDUI ATTIVI AL TERMINE DELL'ESERCIZIO 23 (9 + 15)	
	RESIDUI ALL'INIZIO DELL'ESERCIZIO	RISCOSSI	RIMASTI DA RISCUOTERE	TOTALI	VARIAZIONI		RISCOSSIONI	DIFFERENZE RISPETTO ALLE PREVISIONI		
					IN +	IN -		IN +		IN -
13	14	15 (16 - 14)	16 (14 + 15)	17 (16 - 13)	18 (13 - 16)	19	20	21 (20 - 19)	22 (19 - 20)	
2.03.002.0232										
I.C.S. 232	3.196,55	0,00	3.196,55	3.196,55	0,00	3.196,55	0,00	3.196,55	3.196,55	3.196,55
2.03.002.0242										
I.C.S. 242	6.443,96	0,00	6.443,96	6.443,96	0,00	6.443,96	0,00	6.443,96	6.443,96	6.443,96
2.03.002.6025										
I.C.S. 6025	25.246,23	0,00	21.802,27	21.802,27	0,00	25.246,23	0,00	25.246,23	25.246,23	21.802,27
2.03.002.6050										
I.C.S. 6050	0,00	0,00	0,00	0,00	0,00	172.721,65	172.720,36	1,29	1,29	172.722,94
2.03.002.6054										
I.C.S. 6054	0,00	0,00	0,00	0,00	0,00	690.000,00	413.998,71	276.001,29	276.001,29	276.001,29

Parte B

CAPITOLO CODICE	GESTIONE DEI RESIDUI ATTIVI					GESTIONE DI CASSA					TOTALE DEI RESIDUI ATTIVI AL TERMINE DELL'ESERCIZIO 23 (9 + 15)
	RESIDUI ALL'INIZIO DELL'ESERCIZIO	RISCOSSI	RIMASTI DA RISCUOTERE	VARIAZIONI		TOTALI	PREVISIONI	RISCOSSIONI	DIFFERENZE RISPETTO ALLE PREVISIONI		
				IN +	IN -				IN +	IN -	
13	14	15 (16 - 14)	16 (14 + 15)	17 (16 - 13)	18 (13 - 16)	19	20	21 (20 - 19)	22 (19 - 20)	23 (9 + 15)	
2.03.002.6056											
I.C.S. 6056	0,00	0,00	0,00	0,00	0,00	111.670,00	55.915,00	0,00	55.915,00	55.915,00	
2.03.002.6071											
I.C.S. 6071	0,00	0,00	0,00	0,00	0,00	59.400,00	0,00	0,00	59.400,00	59.400,00	
I.V.E.2	454.247,98	0,00	450.803,96	0,00	-3.444,02	1.497.327,81	642.654,07		854.673,76	1.023.951,39	
I.Categoria.3	454.247,98	0,00	450.803,96	0,00	-3.444,02	2.198.581,92	1.341.910,16	0,00	854.673,76	1.023.951,39	
2.04											
2.04.001											
2.04.001.0207											
I.C.S. 207	13.664,94	0,00	13.664,94	0,00	0,00	13.664,94	0,00	0,00	13.664,94	13.664,94	

Parte B

CAPITOLO CODICE	GESTIONE DEI RESIDUI ATTIVI					GESTIONE DI CASSA					TOTALE DEI RESIDUI ATTIVI AL TERMINE DELL'ESERCIZIO 23 (9 + 15)	
	RESIDUI ALL'INIZIO DELL'ESERCIZIO 13	RISCOSSI 14	RIMASTI DA RISCUOTERE 15 (16 - 14)	VARIAZIONI		TOTALI 16 (14 + 15)	PREVISIONI 19	RISCOSSIONI 20	DIFFERENZE RISPETTO ALLE PREVISIONI			
				IN + 17 (16 - 13)	IN - 18 (13 - 16)				IN + 21 (20 - 19)	IN - 22 (19 - 20)		
2.04.001.0213												
I.C.S. 213	17.043.13	0.00	17.043.13	0.00	0.00	17.043.13	0.00	0.00	17.043.13	17.043.13	17.043.13	17.043.13
2.04.001.0244												
I.C.S. 244	753.16	0.00	753.16	0.00	0.00	753.16	0.00	0.00	753.16	753.16	753.16	753.16
2.04.001.6002												
I.C.S. 6002	6.693.28	6.693.28	0.00	0.00	0.00	6.693.28	6.693.28	6.693.28	6.693.28	0.00	6.693.28	0.00
2.04.001.6005												
I.C.S. 6005	681.25	681.25	0.00	0.00	0.00	681.25	681.25	681.25	681.25	0.00	681.25	0.00
2.04.001.6006												
I.C.S. 6006	12.676.09	12.676.09	0.00	0.00	0.00	12.676.09	12.676.09	12.676.09	12.676.09	0.00	12.676.09	0.00

Parte B

CAPITOLO CODICE	G E S T I O N E D E I R E S I D U I A T T I V I				G E S T I O N E D I C A S S A				TOTALE DEI RESIDUI ATTIVI AL TERMINE DELL'ESERCIZIO 23 (9 + 15)	
	RESIDUI ALL'INIZIO DELL'ESERCIZIO	RISCOSSI	RIMASTI DA RISCUOTERE	TOTALI	VARIAZIONI		RISCOSSIONI	DIFFERENZE RISPETTO ALLE PREVISIONI		
					IN +	IN -		IN +		IN -
13	14	15 (16 - 14)	16 (14 + 15)	17 (16 - 13)	18 (13 - 16)	19	20	21 (20 - 19)	22 (19 - 20)	
2.04.001.6011										
I.C.S. 6011	14.250,00	14.250,00	6.250,00	20.500,00	6.250,00	0,00	14.250,00	0,00	6.250,00	6.250,00
2.04.001.6012										
I.C.S. 6012	500,00	500,00	0,00	500,00	0,00	0,00	500,00	0,00	0,00	0,00
2.04.001.6014										
I.C.S. 6014	18.658,41	18.604,95	0,00	18.604,95	0,00	-53,46	18.658,41	18.604,95	53,46	0,00
2.04.001.6015										
I.C.S. 6015	1.171,80	1.171,80	0,00	1.171,80	0,00	0,00	2.343,60	1.171,80	1.171,80	0,00
2.04.001.6016										
I.C.S. 6016	9.001,29	0,00	9.001,29	9.001,29	0,00	0,00	18.002,58	0,00	18.002,58	9.001,29

Parte B

CAPITOLO	GESTIONE DEI RESIDUI ATTIVI					GESTIONE DI CASSA					TOTALE DEI RESIDUI ATTIVI AL TERMINE DELL'ESERCIZIO
	RESIDUI ALL'INIZIO DELL'ESERCIZIO	RISCOSSI	RIMASTI DA RISCUOTERE	VARIAZIONI		TOTALI	PREVISIONI	RISCOSSIONI	DIFFERENZE RISPETTO ALLE PREVISIONI		
				IN +	IN -				IN +	IN -	
CODICE	13	14	15 (16 - 14)	16 (14 + 15)	17 (16 - 13)	18 (13 - 16)	19	20	21 (20 - 19)	22 (19 - 20)	23 (9 + 15)
I.C.S. 6026	15.583,33	9.583,33	6.000,00	15.583,33	0,00	0,00	31.166,66	9.583,33	21.583,33	21.583,33	6.000,00
2.04.001.6027											
I.C.S. 6027	87.348,00	76.805,63	8.410,76	85.216,39	0,00	-2.131,61	174.696,00	76.805,63	87.890,37	87.890,37	8.410,76
2.04.001.6028											
I.C.S. 6028	13.944,24	7.251,06	6.693,28	13.944,34	0,00	0,00	27.888,68	7.251,06	20.637,62	20.637,62	6.693,28
2.04.001.6035											
I.C.S. 6035	23.581,42	7.047,42	16.534,00	23.581,42	0,00	0,00	47.162,84	7.047,42	40.115,42	40.115,42	16.534,00
2.04.001.6039											
I.C.S. 6039	10.000,00	9.996,50	0,00	9.996,50	0,00	-3,50	20.000,00	9.996,50	10.003,50	10.003,50	0,00

Parte B

CAPITOLO CODICE	G E S T I O N E D E I R E S I D U I A T T I V I										G E S T I O N E D I C A S S A				TOTALE DEI RESIDUI ATTIVI AL TERMINE DELL'ESERCIZIO
	RESIDUI ALL'INIZIO DELL'ESERCIZIO		RISCOSSI	RIMASTI DA RISCUOTERE		TOTALI	VARIAZIONI		PREVISIONI	RISCOSSIONI	DIFFERENZE RISPETTO ALLE PREVISIONI		IN +	IN -	23 (9 + 15)
	13	14		15 (16 - 14)	16 (14 + 15)		17 (16 - 13)	18 (13 - 16)			19	20			
2.04.001.6040															
I.C.S. 6040	8.955.00	8.947.80	0.00	8.947.80	0.00	-7.20	17.910.00	8.947.80	0.00	8.962.20	0.00				0.00
2.04.001.6042															
I.C.S. 6042	42.800.00	0.00	40.864.34	40.864.34	0.00	-1.935.66	85.600.00	0.00	85.600.00	0.00	0.00				40.864.34
2.04.001.6043															
I.C.S. 6043	0.00	0.00	0.00	0.00	0.00	0.00	12.500.00	0.00	0.00	12.500.00	0.00				12.500.00
2.04.001.6057															
I.C.S. 6057	0.00	0.00	0.00	0.00	0.00	0.00	40.000.00	0.00	0.00	40.000.00	0.00				40.000.00
2.04.001.6064															
I.C.S. 6064	0.00	0.00	0.00	0.00	0.00	0.00	268.941.84	80.682.55	0.00	188.259.29	0.00				188.259.29

Parte B

CAPITOLO CODICE	GESTIONE DEI RESIDUI ATTIVI					GESTIONE DI CASSA					TOTALE DEI RESIDUI ATTIVI AL TERMINE DELL'ESERCIZIO 23 (9 + 15)	
	RESIDUI ALL'INIZIO DELL'ESERCIZIO 13	RISCOSSI 14	RIMASTI DA RISCUOTERE 15 (16 - 14)	VARIAZIONI		PREVISIONI 19	RISCOSSIONI 20	DIFFERENZE RISPETTO ALLE PREVISIONI				
				IN + 17 (16 - 13)	IN - 18 (13 - 16)			IN + 21 (20 - 19)	IN - 22 (19 - 20)			
TOTALI 16 (14 + 15)	0,00	0,00	0,00	0,00	0,00	0,00	0,00	0,00	0,00			
2.04.001.6065												
I.C.S. 6065	0,00	0,00	0,00	0,00	0,00	52.988,48	0,00	52.988,48	0,00	52.988,48	0,00	52.988,48
2.04.001.6066												
I.C.S. 6066	0,00	0,00	0,00	0,00	0,00	10.000,00	0,00	10.000,00	0,00	10.000,00	0,00	10.000,00
2.04.001.6067												
I.C.S. 6067	0,00	0,00	0,00	0,00	0,00	25.000,00	0,00	25.000,00	0,00	25.000,00	0,00	25.000,00
2.04.001.6068												
I.C.S. 6068	0,00	0,00	0,00	0,00	0,00	9.974,00	0,00	9.974,00	0,00	9.974,00	0,00	9.974,00
2.04.001.6069												
I.C.S. 6069	0,00	0,00	0,00	0,00	0,00	1.200,00	0,00	1.200,00	0,00	1.200,00	0,00	1.200,00

Parte A

CODICE	DESCRIZIONE	G E S T I O N E										C O M P E T E N Z A							
		I N I Z I A L I		P R E V I S I O N I		D E F I N I T I V E		R I S C O S E		R I M A S T E		T O T A L I		D I F F E R E N Z E					
		V A R I A Z I O N I		I N D I M I N U Z I O N E		7 (4 + 5 - 6)		8		9 (10 - 8)		10 (8 + 9)		11 (10 - 7)					
		4	5 (7 - 4)	6 (4 - 7)										IN +	IN -				
	Totale V.E. 1	12.500,00	408.104,32	0,00	420.604,32	0,00	80.682,55	339.921,77	420.604,32	0,00	420.604,32	0,00							
	Totale Categoria 4	12.500,00	408.104,32	0,00	420.604,32	0,00	80.682,55	339.921,77	420.604,32	0,00	420.604,32	0,00					0,00		
2.05	CATEGORIA 5 - TRASFERIMENTI DA PARTE DEI COMUNI E DELLE PROVINCE																		
2.05.001	VOCE ECONOMICA 1 - Trasferimenti da parte dei Comuni e delle Province																		
2.05.001.0219	Sperimentazione con contributo Valorizzazione Cerciolo Bianco	0,00	0,00	0,00	0,00	0,00	0,00	0,00	0,00	0,00	0,00	0,00	0,00	0,00	0,00	0,00	0,00	0,00	
2.05.001.6034	Sperimentazione con contributo Comune di Pertosa-Carciofo Bianco anno 2003																		
2.05.001.6048	Sperimentazione con contributo S.Lorenzo in Campo 2003-2005	12.500,01	0,00	0,00	12.500,01	0,00	8.325,34	4.174,67	12.500,01	0,00	12.500,01	0,00	4.174,67	12.500,01	0,00	0,00	0,00	0,00	0,00

Parte B

CAPITOLO CODICE	GESTIONE DEI RESIDUI ATTIVI					GESTIONE DI CASSA					TOTALE DEI RESIDUI ATTIVI AL TERMINE DELL'ESERCIZIO 23 (9 + 15)
	RESIDUI ALL'INIZIO DELL'ESERCIZIO	RISCOSSI	RIMASTI DA RISCUOTERE	VARIAZIONI		TOTALI	PREVISIONI	RISCOSSIONI	DIFFERENZE RISPETTO ALLE PREVISIONI		
				IN +	IN -				IN +	IN -	
13	14	15 (16 - 14)	16 (14 + 15)	17 (16 - 13)	18 (13 - 16)	19	20	21 (20 - 19)	22 (19 - 20)	23 (9 + 15)	
I.V.E. 1	365.311,29	204.483,31	162.946,55	6.250,00	-4.131,43	367.429,86	1.058.275,90	285.165,86	773.610,04	502.868,32	
I.Categoria A	365.311,29	204.483,31	162.946,55	6.250,00	-4.131,43	367.429,86	1.058.275,90	285.165,86	773.610,04	502.868,32	
2.05											
2.05.001											
2.05.001.0219											
I.C.S. 219	1.793,69	1.793,69	0,00	0,00	0,00	1.793,69	1.793,69	0,00	0,00	0,00	
2.05.001.6034											
I.C.S. 6034	8.507,52	202,69	8.404,93	0,00	0,00	8.607,62	17.215,24	202,69	17.012,55	8.404,93	
2.05.001.6048											
I.C.S. 6048	0,00	0,00	0,00	0,00	0,00	0,00	8.333,34	8.325,34	8,00	4.174,62	

Parte A

CODICE	CAPITOLO DESCRIZIONE	GESTIONE						DI				COMPETENZA			
		INIZIALI 4	VARIAZIONI		DEFINITIVE 7 (4+5-6)	RISCOSSE 8	RIMASTE DA RISCOUOTERE 9 (10-8)	TOTALI ACCERTATI 10 (8+9)	DIFFERENZE RISPETTO ALLE PREVISIONI		IN + 11 (10-7)	IN - 12 (7-10)			
			IN AUMENTO 5 (7-4)	IN DIMINUZIONE 6 (4-7)					IN +	IN -					
													SOMME ACCERTATE		
2.05.001.6049	Sperimentazione con contributo Provincia Salerno 2004	10.000,00	0,00	0,00	10.000,00	0,00	9.421,20	9.421,20	0,00	11 (10-7)	12 (7-10)	578,80			
2.05.001.6058	Sperimentazione con contributo Comune di Pertosa-Carciofo Bianco III anno	0,00	12.032,66	1.936,81	10.095,85	0,00	10.095,85	10.095,85	0,00						
	Totale V.E. 1	22.500,01	12.032,66	1.936,81	32.595,86	8.325,34	23.691,72	32.017,06				578,80			
	Totale Categoria 5	22.500,01	12.032,66	1.936,81	32.595,86	8.325,34	23.691,72	32.017,06				578,80			
2.06	CATEGORIA 6 - TRASFERIMENTI DA PARTE DI ALTRI ENTI DEL SETTORE PUBBLICO E PRIVATO														
2.06.001	VOCE ECONOMICA 1 - Sperimentazione con contributi di privati														
2.06.001.0006	Sperimentazione con contributi ASTERIA 2001	0,00	0,00	0,00	0,00	0,00	0,00	0,00	0,00						

Parte B

CAPITOLO CODICE	GESTIONE DEI RESIDUI ATTIVI					GESTIONE DI CASSA				TOTALE DEI RESIDUI ATTIVI AL TERMINE DELL'ESERCIZIO 23 (9 + 15)	
	RESIDUI ALL'INIZIO DELL'ESERCIZIO 13	RISCOSSI 14	RIMASTI DA RISCUOTERE 15 (16 - 14)	VARIAZIONI		RISCOSSIONI 20	DIFFERENZE RISPETTO ALLE PREVISIONI				
				TOTALI 16 (14 + 15)	IN + 17 (16 - 13)		IN - 18 (13 - 16)	IN + 21 (20 - 19)	IN - 22 (19 - 20)		
2.05.001.6049											
I.C.S. 6049	0.00	0.00	0.00	0.00	0.00	0.00	10.000.00	0.00	10.000.00		9.421.20
2.05.001.6058											
I.C.S. 6058	0.00	0.00	0.00	0.00	0.00	0.00	10.095.85	0.00	10.095.85		10.095.85
I.V.E.1	10.401.31	1.996.18	8.404.93	0.00	0.00	0.00	47.438.12	10.321.72	37.116.40		32.096.65
I.Catagorda.5	10.401.31	1.996.18	8.404.93	0.00	0.00	0.00	47.438.12	10.321.72	37.116.40		32.096.65
2.06											
2.06.001											
2.06.001.0006											
I.C.S. 6	20.987.41	10.000.00	10.987.41	0.00	0.00	0.00	20.987.41	10.000.00	10.987.41		10.987.41

Parte B

CAPITOLO CODICE	GESTIONE DEI RESIDUI ATTIVI					GESTIONE DI CASSA				TOTALE DEI RESIDUI ATTIVI AL TERMINE DELL'ESERCIZIO 23 (9 + 15)	
	RESIDUI ALL'INIZIO DELL'ESERCIZIO	RISCOSSI	RIMASTI DA RISCUOTERE	TOTALI	VARIAZIONI		PREVISIONI	RISCOSSIONI	DIFFERENZE RISPETTO ALLE PREVISIONI		
					IN +	IN -			IN +		IN -
13	14	15 (16 - 14)	16 (14 + 15)	17 (16 - 13)	18 (13 - 16)	19	20	21 (20 - 19)	22 (19 - 20)		
2.06.001.0033											
I.C.S. 33	R. 401.49	R. 358.49	0.00	R. 358.49	0.00	R. 401.49	R. 358.49			41.00	0.00
2.06.001.0042											
I.C.S. 42	56.586.10	52.466.33	4.119.77	56.586.10	0.00	56.586.10	52.466.33			4.119.77	4.119.77
2.06.001.0073											
I.C.S. 73	1.291.14	1.291.14	0.00	1.291.14	0.00	1.291.14	1.291.14			0.00	0.00
2.06.001.0075											
I.C.S. 75	R. 314.96	0.00	R. 314.96	R. 314.96	0.00	R. 314.96	0.00			R. 314.96	R. 314.96
2.06.001.0167											
I.C.S. 167	94.520.25	0.00	94.520.25	94.520.25	0.00	94.520.25	0.00			94.520.25	94.520.25

Parte B

CAPITOLO CODICE	GESTIONE DEI RESIDUI ATTIVI					GESTIONE DI CASSA				TOTALE DEI RESIDUI ATTIVI AL TERMINE DELL'ESERCIZIO 23 (9 + 15)	
	RESIDUI ALL'INIZIO DELL'ESERCIZIO	RISCOSSI	RIMASTI DA RISCUOTERE	TOTALI	VARIAZIONI		PREVISIONI	RISCOSSIONI	DIFFERENZE RISPETTO ALLE PREVISIONI		
					IN +	IN -			IN +		IN -
13	14	15 (16 - 14)	16 (14 + 15)	17 (16 - 13)	18 (13 - 16)	19	20	21 (20 - 19)	22 (19 - 20)		
2.06.001.0231											
I.C.S. 231	6.385,62	6.385,61	0,00	6.385,61	0,00	-0,01	6.385,62	6.385,61	0,01		0,00
2.06.001.0399											
I.C.S. 399	287.564,49	28.682,04	233.102,07	261.784,11	0,00	-25.780,38	287.564,49	28.682,04	258.882,45		233.102,07
2.06.001.6001											
I.C.S. 6001	49.851,00	15.273,97	34.577,03	49.851,00	0,00	0,00	49.851,00	15.273,97	34.577,03		34.577,03
2.06.001.6013											
I.C.S. 6013	44.450,00	25.780,38	44.450,00	70.230,38	25.780,38	0,00	44.450,00	25.780,38	18.669,62		44.450,00
2.06.001.6018											
I.C.S. 6018	18.183,61	7.493,11	9.323,28	16.816,39	0,00	-1.373,22	16.109,22	7.493,11	28.886,11		9.323,28

Parte B

CAPITOLO CODICE	GESTIONE DEI RESIDUI ATTIVI					GESTIONE DI CASSA					TOTALE DEI RESIDUI ATTIVI AL TERMINE DELL'ESERCIZIO 23 (9 + 15)	
	RESIDUI ALL'INIZIO DELL'ESERCIZIO 13	RISCOSSI 14	RIMASTI DA RISCUOTERE 15 (16 - 14)	VARIAZIONI		TOTALI 16 (14 + 15)	PREVISIONI 19	RISCOSSIONI 20	DIFFERENZE RISPETTO ALLE PREVISIONI			
				IN + 17 (16 - 13)	IN - 18 (13 - 16)				IN + 21 (20 - 19)	IN - 22 (19 - 20)		
2.06.001.6019												
I.C.S. 6019	100.762,79	0,00	100.762,79	0,00	0,00	100.762,79	201.525,58	0,00	201.525,58	0,00	100.762,79	
2.06.001.6023												
I.C.S. 6023	0,00	0,00	0,00	0,00	0,00	0,00	2.600,00	0,00	2.600,00	0,00	0,00	
2.06.001.6024												
I.C.S. 6024	87.700,00	87.700,00	0,00	0,00	0,00	87.700,00	175.400,00	87.700,00	87.700,00	87.700,00	0,00	
2.06.001.6029												
I.C.S. 6029	35.279,17	0,00	35.279,17	0,00	0,00	35.279,17	70.558,34	0,00	70.558,34	0,00	35.279,17	
2.06.001.6030												
I.C.S. 6030	3.000,00	3.000,00	0,00	0,00	0,00	3.000,00	6.000,00	3.000,00	3.000,00	3.000,00	0,00	

Parte A

CODICE	DESCRIZIONE	G E S T I O N E						D I				C O M P E T E N Z A		
		INIZIALI	V A R I A Z I O N I		DEFINITIVE	RISCOSSE	RIMASTE DA RISCOUTERE	TOTALI ACCERTATI	D I F F E R E N Z E R I S P E T T O A L L E P R E V I S I O N I					
			IN AUMENTO	IN DIMINUZIONE					IN +	IN -				
4	5 (7-4)	6 (4-7)	7 (4+5-6)	8	9 (10-8)	10 (8+9)	11 (10-7)	12 (7-10)						
2.06.001.6031	Sperimentazione con contributi METAPONTUM AGROBIOS anno 2003		0,00	0,00	0,00	0,00	0,00	0,00	0,00					
2.06.001.6032	Sperimentazione con contributi HYBRID KaD2 anno 2003		0,00	0,00	0,00	0,00	0,00	0,00	0,00					
2.06.001.6038	Sperimentazione con contributi Istituto Tecnico "G. MAZZOCCHI" 2003		0,00	0,00	0,00	0,00	0,00	0,00	0,00					
2.06.001.6041	Sperimentazione con contributi BASF		0,00	0,00	0,00	0,00	0,00	0,00	0,00					
2.06.001.6044	Sperimentazione con contributo ASSAMI I/0 anno		0,00	0,00	0,00	0,00	0,00	0,00	0,00					
		4.500,00	0,00	0,00	4.500,00	0,00	4.500,00	0,00	4.500,00			0,00		

Parte B

CAPITOLO CODICE	GESTIONE DEI RESIDUI ATTIVI					GESTIONE DI CASSA					TOTALE DEI RESIDUI ATTIVI AL TERMINE DELL'ESERCIZIO 23 (9 + 15)		
	RESIDUI ALL'INIZIO DELL'ESERCIZIO 13	RISCOSSI 14	RIMASTI DA RISCUOTERE 15 (16 - 14)	VARIAZIONI		TOTALI 16 (14 + 15)	PREVISIONI 19	RISCOSSIONI 20	DIFFERENZE RISPETTO ALLE PREVISIONI				
				IN + 17 (16 - 13)	IN - 18 (13 - 16)				IN + 21 (20 - 19)	IN - 22 (19 - 20)			
2.06.001.6031													
I.C.S. 6031	2.708.00	0.00	2.708.00	0.00	0.00	2.708.00	5.416.00	0.00	0.00	5.416.00	0.00	0.00	2.708.00
2.06.001.6032													
I.C.S. 6032	1.038.74	0.00	1.038.74	0.00	0.00	3.098.74	6.197.48	0.00	0.00	6.197.48	0.00	0.00	3.098.74
2.06.001.6038													
I.C.S. 6038	2.600.00	2.600.00	0.00	0.00	0.00	2.600.00	5.200.00	2.600.00	0.00	2.600.00	2.600.00	0.00	0.00
2.06.001.6041													
I.C.S. 6041	2.000.00	2.000.00	0.00	0.00	0.00	2.000.00	4.000.00	2.000.00	0.00	2.000.00	2.000.00	0.00	0.00
2.06.001.6044													
I.C.S. 6044	0.00	0.00	0.00	0.00	0.00	0.00	4.500.00	0.00	0.00	4.500.00	0.00	0.00	4.500.00

Parte A

CAPITOLO	DESCRIZIONE	GESTIONE						COMPETENZA				DIFFERENZE RISPETTO ALLE PREVISIONI	
		PREVISIONI		SOMME ACCERTATE		SOMME ACCERTATE		SOMME ACCERTATE		DIFFERENZE			
		INIZIALI	VARIAZIONI	DEFINITIVE	RISOSSE	RIMASTE	TOTALI	IN +	IN -	IN +	IN -		
4	5 (7-4)	6 (4-7)	7 (4+5-6)	8	9 (10-8)	10 (8+9)	11 (10-7)	12 (7-10)					
2.06.001.6045	Sperimentazione con contributo HYBRID Kad2 IVO anno	5.164,57	0,00	0,00	5.164,57	0,00	5.164,57	0,00	5.164,57	0,00			
2.06.001.6046	Sperimentazione con contributo CARISAP III0 anno	87.700,00	0,00	0,00	87.700,00	0,00	87.700,00	0,00	87.700,00	0,00			
2.06.001.6047	Sperimentazione con contributo ISI Sementi 2004	1.750,00	0,00	0,00	1.750,00	0,00	1.750,00	0,00	1.750,00	0,00			
2.06.001.6051	Sperimentazione con contributo P.F. BETASF	20.166,67	4.033,33	0,00	24.200,00	12.095,87	12.104,13	24.200,00	24.200,00	0,00			
2.06.001.6052	Sperimentazione con contributo MIUR-MIPAF Programma Fucino	124.724,34	0,00	0,00	124.724,34	74.833,32	49.891,02	124.724,34	124.724,34	0,00			

Parte B

CAPITOLO CODICE	G E S T I O N E D E I R E S I D U I A T T I V I					G E S T I O N E D I C A S S A					TOTALE DEI RESIDUI ATTIVI AL TERMINE DELL'ESERCIZIO
	RESIDUI ALL'INIZIO DELL'ESERCIZIO	RISCOSSI	RIMASTI DA RISCUOTERE	VARIAZIONI		TOTALI	PREVISIONI	RISCOSSIONI	DIFFERENZE RISPETTO ALLE PREVISIONI		
				IN +	IN -				IN +	IN -	
13	14	15 (16 - 14)	17 (16 - 13)	18 (13 - 16)	16 (14 + 15)	19	20	21 (20 - 19)	22 (19 - 20)	23 (9 + 15)	
2.06.001.6045											
I.C.S. 6045	0.00	0.00	0.00	0.00	0.00	5.164.57	0.00		5.164.57	5.164.57	
2.06.001.6046											
I.C.S. 6046	0.00	0.00	0.00	0.00	0.00	87.200.00	0.00		87.200.00	87.200.00	
2.06.001.6047											
I.C.S. 6047	0.00	0.00	0.00	0.00	0.00	1.750.00	0.00		1.750.00	1.750.00	
2.06.001.6051											
I.C.S. 6051	0.00	0.00	0.00	0.00	0.00	24.200.00	12.095.87		12.104.13	12.104.13	
2.06.001.6052											
I.C.S. 6052	0.00	0.00	0.00	0.00	0.00	24.834.60	74.833.32		1.28	49.891.02	

Parte A

CAPITOLO	DESCRIZIONE	GESTIONE						COMPETENZA				
		PREVISIONI		DEFINITIVE 7 (4 + 5 - 6)	RISOSSE 8	RIMASTE DA RISCOUTERE 9 (10 - 8)	TOTALI ACCERTATI 10 (8 + 9)	DIFFERENZE RISPETTO ALLE PREVISIONI				
		INIZIALI 4	IN AUMENTO 5 (7 - 4)					IN DIMINUZIONE 6 (4 - 7)	IN + 11 (10 - 7)	IN - 12 (7 - 10)		
2.06.001.6053	Sperimentazione con contributo BEJO ZADEN	0,00	5.000,00	0,00	5.000,00	0,00	5.000,00	0,00	5.000,00	0,00		
2.06.001.6055	Sperimentazione con contributo CONVASE per miglioramento genetico della melanzana	0,00	10.000,00	0,00	10.000,00	0,00	5.000,00	5.000,00	10.000,00	0,00		
2.06.001.6059	Sperimentazione con contributo ISI SEMENTI-Selezione assistita su pomodoro	0,00	2.500,00	0,00	2.500,00	0,00	0,00	2.500,00	2.500,00	0,00		
2.06.001.6060	Sperimentazione con contributo CLAUSE anno 2004	0,00	10.700,00	0,00	10.700,00	0,00	5.000,00	5.700,00	10.700,00	0,00		
2.06.001.6061	Sperimentazione con contributo SYNGENTA anno 2004	0,00	3.000,00	0,00	3.000,00	0,00	3.000,00	0,00	3.000,00	0,00		

Parte B

CAPITOLO CODICE	GESTIONE DEI RESIDUI ATTIVI					GESTIONE DI CASSA					TOTALE DEI RESIDUI ATTIVI AL TERMINE DELL'ESERCIZIO
	RESIDUI ALL'INIZIO DELL'ESERCIZIO	RISCOSSI	RIMASTI DA RISCUOTERE	VARIAZIONI		TOTALI	PREVISIONI	RISCOSSIONI	DIFFERENZE RISPETTO ALLE PREVISIONI		
				IN +	IN -				IN +	IN -	
13	14	15 (16 - 14)	17 (16 - 13)	18 (13 - 16)	16 (14 + 15)	19	20	21 (20 - 19)	22 (19 - 20)	23 (9 + 15)	
2.06.001.6053											
I.C.S. 6053	0.00	0.00	0.00	0.00	0.00	5.000.00	5.000.00	0.00	0.00	0.00	
2.06.001.6055											
I.C.S. 6055	0.00	0.00	0.00	0.00	0.00	10.000.00	5.000.00	5.000.00	5.000.00	5.000.00	
2.06.001.6059											
I.C.S. 6059	0.00	0.00	0.00	0.00	0.00	2.500.00	0.00	0.00	2.500.00	2.500.00	
2.06.001.6060											
I.C.S. 6060	0.00	0.00	0.00	0.00	0.00	10.700.00	5.000.00	5.700.00	5.700.00	5.700.00	
2.06.001.6061											
I.C.S. 6061	0.00	0.00	0.00	0.00	0.00	3.000.00	3.000.00	0.00	0.00	0.00	

Parte B

CAPITOLO CODICE	GESTIONE DEI RESIDUI ATTIVI					GESTIONE DI CASSA					TOTALE DEI RESIDUI ATTIVI AL TERMINE DELL'ESERCIZIO
	RESIDUI ALL'INIZIO DELL'ESERCIZIO	RISCOSSI	RIMASTI DA RISCUOTERE	VARIAZIONI		TOTALI	PREVISIONI	RISCOSSIONI	DIFFERENZE RISPETTO ALLE PREVISIONI		
				IN +	IN -				IN +	IN -	
13	14	15 (16 - 14)	16 (13 - 16)	17 (16 - 13)	18 (13 - 16)	19	20	21 (20 - 19)	22 (19 - 20)	23 (9 + 15)	
3.07											
3.07.001											
3.07.001.0000											
I.C.S.0	30.139.20	30.057.90	81.30	0.00	0.00	30.139.20	77.776.23	54.456.06	23.320.17	25.478.02	
T.I.F.1	30.139.20	30.057.90	81.30	0.00	0.00	30.139.20	77.776.23	54.456.06	23.320.17	25.478.02	
I.Categoria 7	30.139.20	30.057.90	81.30	0.00	0.00	30.139.20	77.776.23	54.456.06	23.320.17	25.478.02	
3.08											
3.08.001											
3.08.001.0000											
I.C.S.0	4.750.00	4.750.00	0.00	0.00	0.00	4.750.00	4.750.00	4.750.00	0.00	2.417.50	
T.I.F.1	4.750.00	4.750.00	0.00	0.00	0.00	4.750.00	4.750.00	4.750.00	0.00	2.417.50	

Parte A

CODICE	C A P I T O L O	DESCRIZIONE	G E S T I O N E										C O M P E T E N Z A	
			P R E V I S I O N I			S O M M E A C C E R T A T E			D I F F E R E N Z E		R I S P E T T O A L L E		P R E V I S I O N I	
			I N I Z I A L I	V A R I A Z I O N I		D E F I N I T I V E	R I S C O S S E	R I M A S T E	T O T A L I	I N +		I N -		
				I N A U M E N T O	I N D I M I N U Z I O N E					7 (4+5-6)	8	9 (10-8)	10 (8+9)	11 (10-7)
4.11		CATEGORIA 11 - ALIENAZIONE DI IMMOBILI E DIRITTI REALI	4	5 (7-4)	6 (4-7)	7 (4+5-6)	8	9 (10-8)	10 (8+9)	11 (10-7)	12 (7-10)			
4.11.002		VOCE ECONOMICA 2 - Alienazione terreni		0,00	0,00	0,00	0,00	0,00	0,00	0,00	0,00			
4.11.002.0000		VOCE ECONOMICA 2 - Alienazione terreni		0,00	0,00	0,00	0,00	0,00	0,00	0,00	0,00			
		Totale V.E. 2	0,00	0,00	0,00	0,00	0,00	0,00	0,00	0,00	0,00			
		Totale Categoria 11	0,00	0,00	0,00	0,00	0,00	0,00	0,00	0,00	0,00		0,00	
4.12		CATEGORIA 12 - ALIENAZIONE DI IMMOBILIZZAZIONI TECNICHE												
4.12.002		VOCE ECONOMICA 2 - Alienazione strumenti scientifici ed attrezzature tecniche												
4.12.002.0000		VOCE ECONOMICA 2 - Alienazione strumenti scientifici ed attrezzature tecniche												
		Totale V.E. 2	0,00	0,00	0,00	0,00	0,00	0,00	0,00	0,00	0,00	520,00	520,00	
		Totale Categoria 12	0,00	0,00	0,00	0,00	0,00	0,00	0,00	0,00	0,00	520,00	520,00	

Parte A

CODICE	DESCRIZIONE	G E S T I O N E										C O M P E T E N Z A		
		I N I Z I A L I		V A R I A Z I O N I		D E F I N I T I V E	R I S C O S S E	R I M A S T E	T O T A L I	D I F F E R E N Z E				
		4	5 (7-4)	6 (4-7)	7 (4+5-6)					8	9 (10-8)	10 (8+9)	11 (10-7)	12 (7-10)
4.12.003	VOCE ECONOMICA 3 - Alienazione macchine ed attrezzi agricoli	0,00	0,00	0,00	0,00	0,00	5.000,00	0,00	5.000,00	5.000,00				
4.12.003.0000	VOCE ECONOMICA 3 - Alienazione macchine ed attrezzi agricoli	0,00	0,00	0,00	0,00	0,00	5.000,00	0,00	5.000,00	5.000,00				
Totale V.E. 3		0,00	0,00	0,00	0,00	0,00	5.000,00	0,00	5.000,00	5.000,00				
4.12.004	VOCE ECONOMICA 4 - Alienazione automezzi													
4.12.004.0000	VOCE ECONOMICA 4 - Alienazione automezzi													
Totale V.E. 4		0,00	1.558,33	0,00	1.558,33	1.558,33	1.558,33	0,00	1.558,33	1.558,33				
Totale Categoria 12		0,00	1.558,33	0,00	1.558,33	1.558,33	7.078,33	0,00	7.078,33	7.078,33			5.520,00	0,00
Totale Titolo 4		0,00	1.558,33	0,00	1.558,33	1.558,33	7.078,33	0,00	7.078,33	7.078,33			5.520,00	0,00

Parte A

CODICE	DESCRIZIONE	GESTIONE						DI				COMPETENZA			
		INIZIALI	PREVISIONI		DEFINITIVE	SOMME ACCERTATE		RISOSSE	RIMASTE DA RISCOUTERE	TOTALI ACCERTATI	DIFFERENZE RISPETTO ALLE PREVISIONI				
			IN AUMENTO	IN DIMINUIZIONE		7 (4+5-6)	8				9 (10-8)	10 (8+9)	IN +	IN -	
4	5 (7-4)	6 (4-7)	7 (4+5-6)	8	9 (10-8)	10 (8+9)	11 (10-7)	12 (7-10)							
5	TITOLO V - ENTRATE DERIVANTI DA TRASFERIMENTI IN CONTO CAPITALE														
5.15	CATEGORIA 15 - TRASFERIMENTI DELLO STATO														
5.15.001	VOCE ECONOMICA 1 - Finanziamenti M.A.F. per spese in conto capitale														
5.15.001.0000	VOCE ECONOMICA 1 - Finanziamenti M.A.F. per spese in conto capitale														
		40.677,12	0,00	0,00	40.677,12	24.880,08	15.797,04	40.677,12	0,00						
5.15.001.0050	Finanziamenti MAF in conto capitale per Progetti Finalizzati-Programma T.A.- Progetto n. 18														
		0,00	0,00	0,00	0,00	0,00	0,00	0,00	0,00						
5.15.001.6063	Sperimentazione con contributo CARISAP														
		0,00	25.320,00	0,00	25.320,00	0,00	25.320,00	25.320,00	0,00						
	Totale V.E. 1	40.677,12	25.320,00	0,00	65.997,12	24.880,08	41.117,04	65.997,12	0,00						

Parte B

CAPITOLO CODICE	GESTIONE DEI RESIDUI ATTIVI					GESTIONE DI CASSA				TOTALE DEI RESIDUI ATTIVI AL TERMINE DELL'ESERCIZIO	
	RESIDUI ALL'INIZIO DELL'ESERCIZIO	RISCOSSI	RIMASTI DA RISCUOTERE	VARIAZIONI		TOTALI	PREVISIONI	RISCOSSIONI	DIFFERENZE RISPETTO ALLE PREVISIONI		
				IN +	IN -				IN +		IN -
13	14	15 (16 - 14)	16 (14 + 15)	17 (16 - 13)	18 (13 - 16)	19	20	21 (20 - 19)	22 (19 - 20)	23 (9 + 15)	
5											
5.15											
5.15.001											
5.15.001.0000											
I.C.S.0	0.00	0.00	0.00	0.00	0.00	40.577.12	24.880.08	15.797.04	15.797.04	15.797.04	
5.15.001.0060											
I.C.S.50	4.820.09	0.00	4.820.09	0.00	0.00	4.820.09	0.00	4.820.09	4.820.09	4.820.09	
5.15.001.6063											
I.C.S.6063	0.00	0.00	0.00	0.00	0.00	25.120.00	0.00	25.120.00	25.120.00	25.120.00	
I.V.E.1	4.820.09	0.00	4.820.09	0.00	0.00	70.817.21	24.880.08	45.937.13	45.937.13	45.937.13	

Parte A

CODICE	DESCRIZIONE	G E S T I O N E										C O M P E T E N Z A			
		I N I Z I A L I		V A R I A Z I O N I		D E F I N I T I V E	R I S C O S S E	R I M A S T E	T O T A L I	D I F F E R E N Z E					
		4	5 (7 - 4)	6 (4 - 7)	7 (4 + 5 - 6)					8	9 (10 - 8)	10 (8 + 9)	11 (10 - 7)	12 (7 - 10)	
						IN AUMENTO	IN DIMINUIZIONE	IN +	IN -						
	Totale Titolo 6	154.937,07	0,00	0,00	154.937,07	0,00	0,00	0,00	0,00	0,00	0,00	0,00	154.937,07		
7	TITOLO VII - PARTITE DI GIRO														
7.22	CATEGORIA 22 - ENTRATE AVENTI NATURA DI PARTITE DI GIRO														
7.22.001	VOCE ECONOMICA 1 - Ritenute erariali														
7.22.001.0000	VOCE ECONOMICA 1 - Ritenute erariali														
		61.974,83	41.316,55	15.355,92	87.935,46	115.535,12	11.612,28	127.147,40					39.211,94		
	Totale V.E. 1	61.974,83	41.316,55	15.355,92	87.935,46	115.535,12	11.612,28	127.147,40					39.211,94		
7.22.002	VOCE ECONOMICA 2 - Ritenute Previdenziali ed Assistenziali														
7.22.002.0000	VOCE ECONOMICA 2 - Ritenute Previdenziali ed Assistenziali														
		46.481,12	20.987,41	13.936,41	53.532,12	70.680,96	3.569,74	74.250,70					20.718,58		
	Totale V.E. 2	46.481,12	20.987,41	13.936,41	53.532,12	70.680,96	3.569,74	74.250,70					20.718,58		

Parte B

CAPITOLO CODICE	GESTIONE DEI RESIDUI ATTIVI				GESTIONE DI CASSA				TOTALE DEI RESIDUI ATTIVI AL TERMINE DELL'ESERCIZIO 23 (9 + 15)		
	RESIDUI ALL'INIZIO DELL'ESERCIZIO 13	RISCOSSI 14	RIMASTI DA RISCUOTERE 15 (16 - 14)	TOTALI 16 (14 + 15)	VARIAZIONI		PREVISIONI 19	RISCOSSIONI 20		DIFFERENZE RISPETTO ALLE PREVISIONI	
					IN + 17 (16 - 13)	IN - 18 (13 - 16)				IN + 21 (20 - 19)	IN - 22 (19 - 20)
I.Totale	0.00	0.00	0.00	0.00	0.00	0.00	154.937.07	0.00	0.00	154.937.07	0.00
7											
7.22											
7.22.001											
7.22.001.0000											
I.C.S.0	2.994.46	2.994.46	0.00	2.994.46	0.00	0.00	91.169.87	118.529.58	27.359.71	0.00	11.612.28
I.V.E.1	2.994.46	2.994.46	0.00	2.994.46	0.00	0.00	91.169.87	118.529.58	27.359.71	0.00	11.612.28
7.22.002											
7.22.002.0000											
I.C.S.0	21.30	21.30	0.00	21.30	0.00	0.00	53.574.72	70.702.26	17.127.54	0.00	3.569.74
I.V.E.2	21.30	21.30	0.00	21.30	0.00	0.00	53.574.72	70.702.26	17.127.54	0.00	3.569.74

Parte B


CAPITOLO CODICE	GESTIONE DEI RESIDUI ATTIVI				GESTIONE DI CASSA				TOTALE DEI RESIDUI ATTIVI AL TERMINE DELL'ESERCIZIO 23 (9 + 15)		
	RESIDUI ALL'INIZIO DELL'ESERCIZIO	RISCOSSI	RIMASTI DA RISCUOTERE	TOTALI	VARIAZIONI		PREVISIONI	RISCOSSIONI		DIFFERENZE RISPETTO ALLE PREVISIONI	
					IN +	IN -				IN +	IN -
	13	14	15 (16 - 14)	16 (14 + 15)	17 (16 - 13)	18 (13 - 16)	19	20	21 (20 - 19)	22 (19 - 20)	
7.22.003											
7.22.003.0000											
I.C.S.0	0.00	0.00	0.00	0.00	0.00	0.00	1.070.48	911.94		158.54	
I.V.E.3	0.00	0.00	0.00	0.00	0.00	0.00	1.070.48	911.94		158.54	
7.22.004											
7.22.004.0000											
I.C.S.0	0.00	0.00	0.00	0.00	0.00	0.00	1.08.51	1.08.51	0.00	0.00	
I.V.E.4	0.00	0.00	0.00	0.00	0.00	0.00	1.08.51	1.08.51	0.00	0.00	
7.22.006											
7.22.006.0000											
I.C.S.0	5.164.56	5.164.56	0.00	5.164.56	0.00	0.00	16.010.16	5.681.02		10.329.14	
I.V.E.6	5.164.56	5.164.56	0.00	5.164.56	0.00	0.00	16.010.16	5.681.02		10.329.14	

Parte A

CODICE	DESCRIZIONE	G E S T I O N E										C O M P E T E N Z A		
		INIZIALI	P R E V I S I O N I		DEFINITIVE	RISOSSE	RIMASTE DA RISCOUTERE	TOTALI ACCERTATI	D I F F E R E N Z E R I S P E T T O A L L E P R E V I S I O N I					
			IN AUMENTO	IN DIMINUZIONE					IN +	IN -				
4	5 (7-4)	6 (4-7)	7 (4+5-6)	8	9 (10-8)	10 (8+9)	11 (10-7)	12 (7-10)						
7.22.009	VOCE ECONOMICA 9 - Partite in conto sospesi	0,00	0,00	0,00	0,00	27.223,71	0,00	27.223,71	27.223,71					
7.22.009.0000	VOCE ECONOMICA 9 - Partite in conto sospesi													
	Totale V.E. 9	0,00	0,00	0,00	0,00	27.223,71	0,00	27.223,71	27.223,71					
7.22.010	VOCE ECONOMICA 10 - Imposte sul valore aggiunto													
7.22.010.0000	VOCE ECONOMICA 10 - Imposte sul valore aggiunto	26.050,15	3.206,67	0,00	29.256,82	18.570,93	4.492,12	23.063,05	23.063,05				6.193,77	
	Totale V.E. 10	26.050,15	3.206,67	0,00	29.256,82	18.570,93	4.492,12	23.063,05	23.063,05				6.193,77	
	Totale Categoria 22	145.351,70	66.689,62	29.292,33	182.748,99	233.547,63	25.007,68	258.555,31	258.555,31				11.364,49	
	Totale Titolo 7	145.351,70	66.689,62	29.292,33	182.748,99	233.547,63	25.007,68	258.555,31	258.555,31				11.364,49	

Parte A

CAPITOLO	DESCRIZIONE	GESTIONE										DI			COMPETENZA					
		INIZIALI		PREVISIONI				DEFINITIVE		SOMME ACCERTATE		RISPETTO ALLE PREVISIONI		DIFFERENZE						
		4	5 (7-4)		6 (4-7)		7 (4+5-6)		8		9 (10-8)		10 (9+9)		11 (10-7)		12 (7-10)			
			INVAUIMENTO	VARIAZIONI	IN DIMINUZIONE	DEFINITIVE	RISOSSE	RIMASTE DA RISCOUERE	TOTALI ACCERTATI	IN +	IN -									
	RIEPILOGO ENTRATE																			
	Totale Titolo 1	0,00	0,00	0,00	0,00	0,00	0,00	0,00	0,00	0,00	0,00	0,00	0,00	0,00	0,00	0,00	0,00	0,00	0,00	
	Totale Titolo 2	1.404.448,89	1.439.432,26	80.680,72	2.763.200,43	1.579.815,12	1.182.806,51	2.762.621,63	1.182.806,51	2.762.621,63	2.762.621,63	2.762.621,63	2.762.621,63	2.762.621,63	2.762.621,63	2.762.621,63	2.762.621,63	2.762.621,63	2.762.621,63	2.762.621,63
	Totale Titolo 3	8.779,77	39.963,94	0,00	48.743,71	25.720,10	30.151,82	55.871,92	30.151,82	55.871,92	55.871,92	55.871,92	55.871,92	55.871,92	55.871,92	55.871,92	55.871,92	55.871,92	55.871,92	55.871,92
	Totale Titolo 4	0,00	1.558,33	0,00	1.558,33	7.078,33	0,00	7.078,33	0,00	7.078,33	7.078,33	7.078,33	7.078,33	7.078,33	7.078,33	7.078,33	7.078,33	7.078,33	7.078,33	7.078,33
	Totale Titolo 5	40.677,12	25.320,00	0,00	65.997,12	24.880,08	41.117,04	65.997,12	41.117,04	65.997,12	65.997,12	65.997,12	65.997,12	65.997,12	65.997,12	65.997,12	65.997,12	65.997,12	65.997,12	65.997,12
	Totale Titolo 6	154.937,07	0,00	0,00	154.937,07	0,00	0,00	154.937,07	0,00	154.937,07	154.937,07	154.937,07	154.937,07	154.937,07	154.937,07	154.937,07	154.937,07	154.937,07	154.937,07	154.937,07
	Totale Titolo 7	145.351,70	66.689,62	29.292,33	182.748,99	233.547,63	25.007,68	258.555,31	25.007,68	258.555,31	258.555,31	258.555,31	258.555,31	258.555,31	258.555,31	258.555,31	258.555,31	258.555,31	258.555,31	258.555,31
	TOTALE TITOLI ENTRATE	1.754.194,55	1.572.964,15	109.973,05	3.217.185,65	1.871.041,26	1.279.083,05	3.150.124,31	1.279.083,05	3.150.124,31	3.150.124,31	3.150.124,31	3.150.124,31	3.150.124,31	3.150.124,31	3.150.124,31	3.150.124,31	3.150.124,31	3.150.124,31	3.150.124,31
	AVANZO DI AMMINISTRAZIONE	1.806.942,07	150.370,85	0,00	1.957.312,92															
	TOTALE ENTRATE	3.561.136,62	1.723.335,00	109.973,05	5.174.498,57	1.871.041,26	1.279.083,05	3.150.124,31	1.279.083,05	3.150.124,31	3.150.124,31	3.150.124,31	3.150.124,31	3.150.124,31	3.150.124,31	3.150.124,31	3.150.124,31	3.150.124,31	3.150.124,31	3.150.124,31



Parte B

CAPITOLO CODICE	GESTIONE DEI RESIDUI ATTIVI				GESTIONE DI CASSA				TOTALE DEI RESIDUI ATTIVI AL TERMINE DELL'ESERCIZIO 23 (9 + 15)	
	RESIDUI ALL'INIZIO DELL'ESERCIZIO 13	RISCOSSI 14	RIMASTI DA RISCUOTERE 15 (16 - 14)	TOTALI 16 (14 + 15)	VARIAZIONI		RISCOSSIONI 20	DIFFERENZE RISPETTO ALLE PREVISIONI		
					IN + 17 (16 - 13)	IN - 18 (13 - 16)		IN + 21 (20 - 19)		IN - 22 (19 - 20)
C	0,00	0,00	0,00	0,00	0,00	0,00	0,00	0,00	0,00	0,00
C	1.673.651,35	467.510,76	1.203.388,91	1.670.909,67	32.030,38	-34.772,06	2.047.325,88	2.702.154,06	2.386.205,42	2.386.205,42
C	37.736,98	37.655,68	81,30	37.736,98	0,00	0,00	63.375,78	25.305,73	30.233,12	30.233,12
C	4.500,00	4.500,00	0,00	4.500,00	0,00	0,00	11.578,33	5.520,00	0,00	0,00
C	23.829,23	7.601,35	15.149,23	22.750,58	0,00	-1.078,65	32.481,43	66.024,92	56.266,27	56.266,27
C	0,00	0,00	0,00	0,00	0,00	0,00	0,00	154.937,07	0,00	0,00
C	15.100,76	12.930,84	2.169,92	15.100,76	0,00	0,00	246.478,47	49.200,80	27.177,60	27.177,60
C	1.754.818,32	530.198,63	1.220.799,36	1.750.997,99	32.030,38	-35.850,71	2.401.239,89	2.893.700,98	2.495.882,41	2.495.882,41



Parte B

CAPITOLO CODICE	GESTIONE DEI RESIDUI PASSIVI				GESTIONE DI CASSA				TOTALE DEI RESIDUI PASSIVI AL TERMINE DELL'ESERCIZIO 23 (9 + 15)	
	RESIDUI ALL'INIZIO DELL'ESERCIZIO	PAGATI	RIMASTI DA PAGARE	VARIAZIONI		PREVISIONI	PAGAMENTI	DIFFERENZE RISPETTO ALLE PREVISIONI		
				IN +	IN -			IN +		IN -
13	14	15 (16 - 14)	16 (14 + 15)	17 (16 - 13)	18 (13 - 16)	19	20	21 (20 - 19)	22 (19 - 20)	
1.02.001										
1.02.001.0000										
I.C.S. 0	0.00	0.00	0.00	0.00	0.00	109.319,95	103.160,00		6.179,95	5.294,26
1.02.001.0167										
I.C.S. 167	0.00	0.00	0.00	0.00	0.00	32.000,00	16.447,79		15.552,21	1.801,15
1.02.001.0399										
I.C.S. 399	0.00	0.00	0.00	0.00	0.00	7.030,28	0.00		7.030,28	0.00
1.02.001.6001										
I.C.S. 6001	0.00	0.00	0.00	0.00	0.00	5.056,43	5.056,43		0.00	0.00

Parte B

CAPITOLO CODICE	GESTIONE DEI RESIDUI PASSIVI				GESTIONE DI CASSA				TOTALE DEI RESIDUI PASSIVI AL TERMINE DELL'ESERCIZIO 23 (9 + 15)		
	RESIDUI ALL'INIZIO DELL'ESERCIZIO 13	PAGATI 14	RIMASTI DA PAGARE 15 (16 - 14)	TOTALI 16 (14 + 15)	VARIAZIONI		PREVISIONI 19	PAGAMENTI 20		DIFFERENZE RISPETTO ALLE PREVISIONI	
					IN + 17 (16 - 13)	IN - 18 (13 - 16)				IN + 21 (20 - 19)	IN - 22 (19 - 20)
1.02.001.6013	0,00	0,00	0,00	0,00	0,00	0,00	19.399,00	2.398,90	17.000,10	0,00	
I.C.S. 6013											
1.02.001.6019											
I.C.S. 6019	0,00	0,00	0,00	0,00	0,00	0,00	49.730,64	23.952,54	20.778,10	1.342,21	
1.02.001.6020											
I.C.S. 6020	0,00	0,00	0,00	0,00	0,00	0,00	568,00	568,27	0,27	0,00	
1.02.001.6024											
I.C.S. 6024	0,00	0,00	0,00	0,00	0,00	0,00	18.300,00	12.318,28	5.981,72	1.075,00	

Parte A

CODICE	C A P I T O L O	DESCRIZIONE	G E S T I O N E										C O M P E T E N Z A		
			P R E V I S I O N I		D I F F I N I T I V E		S O M M E I M P E G N A T E		D I F F E R E N Z E		R I S P E T T O A L L E		P R E V I S I O N I		
			I N I Z I A L I	I N A U M E N T O	I N D I M I N U Z I O N E	V A R I A Z I O N I	I N A U M E N T O	I N D I M I N U Z I O N E	P A G A T E	R I M A S T E	D A P A G A R E	T O T A L I	I M P E G N A T I	I N +	I N -
1.02.001.6027		Stipendi ed altri assegni fissi al personale impiegatizio con contributi Regione Lombardia SOL 3 anno 2003	3.977,85	0,00	0,00	0,00	3.977,85	2.841,33	0,00	2.841,33	0,00	2.841,33	1.136,52		
1.02.001.6035		Stipendi ed altri assegni fissi al personale impiegatizio con contributo Regione Campania-Concimazione e taratura agronomica 2003	2.700,00	0,00	0,00	0,00	2.700,00	2.349,75	0,00	2.349,75	0,00	2.349,75	350,25		
1.02.001.6046		Stipendi ed altri assegni fissi al personale impiegatizio con contributo CARISAP III anno	16.000,00	0,00	0,00	0,00	16.000,00	9.660,46	3.075,00	12.735,46	0,00	12.735,46	3.264,54		
1.02.001.6052		Stipendi ed altri assegni fissi al personale impiegatizio con contributo MIUR-MIPAF Programma Fucino	42.514,03	0,00	11.303,80	31.210,23	0,00	0,00	0,00	0,00	0,00	0,00	31.210,23		

Parte B

CAPITOLO CODICE	GESTIONE DEI RESIDUI PASSIVI					GESTIONE DI CASSA					TOTALE DEI RESIDUI PASSIVI AL TERMINE DELL'ESERCIZIO 23 (9 + 15)	
	RESIDUI ALL'INIZIO DELL'ESERCIZIO 13	PAGATI 14	RIMASTI DA PAGARE 15 (16 - 14)	VARIAZIONI		TOTALI 16 (14 + 15)	PREVISIONI 19	PAGAMENTI 20	DIFFERENZE RISPETTO ALLE PREVISIONI			
				IN + 17 (16 - 13)	IN - 18 (13 - 16)				IN + 21 (20 - 19)	IN - 22 (19 - 20)		
1.02.001.6027												
I.C.S. 6027	0.00	0.00	0.00	0.00	0.00	0.00	3.977.85	2.841.11		1.136.52		0.00
1.02.001.6035												
I.C.S. 6035	0.00	0.00	0.00	0.00	0.00	0.00	2.700.00	2.349.75		350.25		0.00
1.02.001.6046												
I.C.S. 6046	0.00	0.00	0.00	0.00	0.00	0.00	15.000.00	9.660.46		5.339.54		3.075.00
1.02.001.6052												
I.C.S. 6052	0.00	0.00	0.00	0.00	0.00	0.00	14.204.62	0.00		14.204.62		0.00

Parte B

CAPITOLO CODICE	GESTIONE DEI RESIDUI PASSIVI					GESTIONE DI CASSA					TOTALE DEI RESIDUI PASSIVI AL TERMINE DELL'ESERCIZIO 23 (9 + 15)	
	RESIDUI ALL'INIZIO DELL'ESERCIZIO 13	PAGATI 14	RIMASTI DA PAGARE 15 (16 - 14)	VARIAZIONI		TOTALI 16 (14 + 15)	PREVISIONI 19	PAGAMENTI 20	DIFFERENZE RISPETTO ALLE PREVISIONI			
				IN + 17 (16 - 13)	IN - 18 (13 - 16)				IN + 21 (20 - 19)	IN - 22 (19 - 20)		
I.C.S. 51	0.00	0.00	0.00	0.00	0.00	0.00	4.125.52	0.00	4.125.52	0.00	0.00	0.00
1.02.002.0085												
I.C.S. 85	0.00	0.00	0.00	0.00	0.00	0.00	723.86	723.86	0.00	0.00	0.00	0.00
1.02.002.0167												
I.C.S. 167	0.00	0.00	0.00	0.00	0.00	0.00	9.300.00	1.313.72	7.986.28	0.00	0.00	0.00
1.02.002.0177												
I.C.S. 177	0.00	0.00	0.00	0.00	0.00	0.00	1.743.50	1.743.50	0.00	0.00	0.00	0.00
1.02.002.0213												
I.C.S. 213	0.00	0.00	0.00	0.00	0.00	0.00	22.000.00	18.754.92	3.245.08	0.00	0.00	0.00

Parte B

CAPITOLO CODICE	GESTIONE DEI RESIDUI PASSIVI				GESTIONE DI CASSA				TOTALE DEI RESIDUI PASSIVI AL TERMINE DELL'ESERCIZIO	
	RESIDUI ALL'INIZIO DELL'ESERCIZIO	PAGATI	RIMASTI DA PAGARE	VARIAZIONI		PREVISIONI	PAGAMENTI	DIFFERENZE RISPETTO ALLE PREVISIONI		23 (9 + 15)
				IN +	IN -			IN +	IN -	
13	14	15 (16 - 14)	16 (14 + 15)	17 (16 - 13)	18 (13 - 16)	19	20	21 (20 - 19)	22 (19 - 20)	23 (9 + 15)
1.02.002.0244										
I.C.S. 244	22,71	22,71	0,00	0,00	0,00	22,71	22,71	0,00	0,00	0,00
1.02.002.0399										
I.C.S. 399	0,00	0,00	0,00	0,00	0,00	78.876,41	44.963,22		33.913,14	515,04
1.02.002.6001										
I.C.S. 6001	0,00	0,00	0,00	0,00	0,00	20.821,92	14.032,31		6.789,61	2.835,80
1.02.002.6009										
I.C.S. 6009	74,04	74,04	0,00	0,00	0,00	74,04	74,04	0,00	0,00	0,00
1.02.002.6012										
I.C.S. 6012	0,00	0,00	0,00	0,00	0,00	925,40	925,40	0,00	0,00	0,00

Parte B

CAPITOLO CODICE	GESTIONE DEI RESIDUI PASSIVI					GESTIONE DI CASSA				TOTALE DEI RESIDUI PASSIVI AL TERMINE DELL'ESERCIZIO 23 (9 + 15)	
	RESIDUI ALL'INIZIO DELL'ESERCIZIO 13	PAGATI 14	RIMASTI DA PAGARE 15 (16 - 14)	VARIAZIONI		PREVISIONI 19	PAGAMENTI 20	DIFFERENZE RISPETTO ALLE PREVISIONI			
				IN + 17 (16 - 13)	IN - 18 (13 - 16)			IN + 21 (20 - 19)	IN - 22 (19 - 20)		
1.02.002.6013											
I.C.S. 6013	0,00	0,00	0,00	0,00	0,00	13.492,00	0,00	13.492,00	0,00	0,00	0,00
1.02.002.6019											
I.C.S. 6019	0,00	0,00	0,00	0,00	0,00	28.841,10	18.560,94	10.280,16	0,00	0,00	0,00
1.02.002.6022											
I.C.S. 6022	0,00	0,00	0,00	0,00	0,00	477,00	473,76	3,24	0,00	0,00	0,00
1.02.002.6024											
I.C.S. 6024	0,00	0,00	0,00	0,00	0,00	1.412,03	1.412,04	0,00	0,00	0,00	0,00

Parte A

CAPITOLO	DESCRIZIONE	GESTIONE						DI			COMPETENZA			
		INIZIALI	PREVISIONI		DEFINITIVE	SOMME IMPEGNATE		PAGATE	RIMASTE DA PAGARE	TOTALI IMPEGNATI	DIFFERENZE RISPETTO ALLE PREVISIONI		IN -	
			IN AUMENTO	IN DIMINUZIONE		IN +	IN -							
											5 (7-4)	6 (4-7)		7 (4+5-6)
1.02.002.6029	Stipendi ed altri assegni fissi al personale operario con contributi Universta" Portici per Progetto Speciale Risorse Genetiche anno 2003	4	0,00	0,00	9.552,63	0,00	9.552,63	0,00	9.552,63	0,00	0,00			
1.02.002.6031	Stipendi ed altri assegni fissi al personale operario con contributi METAPONTUM AGROBIOS anno 2003	1.713,00	0,00	0,00	1.713,00	0,00	1.713,00	713,15	1.654,04				48,95	
1.02.002.6032	Stipendi ed altri assegni fissi al personale operario con contributi HYBRID Ka02	2.925,83	0,00	0,00	2.925,83	0,00	2.925,83	564,68	2.925,83	0,00	0,00			
1.02.002.6035	Stipendi ed altri assegni fissi al personale operario con contributi Regione Campania-Concimazione e taratura agronomica	4.836,31	0,00	93,29	4.743,02		2.558,25	0,00	2.558,25				2.184,77	

Parte B

CAPITOLO CODICE	G E S T I O N E D E I R E S I D U I P A S S I V I				G E S T I O N E D I C A S S A				TOTALE DEI RESIDUI PASSIVI AL TERMINE DELL'ESERCIZIO 23 (9 + 15)		
	RESIDUI ALL'INIZIO DELL'ESERCIZIO 13	PAGATI 14	RIMASTI DA PAGARE 15 (16 - 14)	TOTALI 16 (14 + 15)	VARIAZIONI		PREVISIONI 19	PAGAMENTI 20		DIFFERENZE RISPETTO ALLE PREVISIONI	
					IN + 17 (16 - 13)	IN - 18 (13 - 16)				IN + 21 (20 - 19)	IN - 22 (19 - 20)
1.02.002.6029	0,00	0,00	0,00	0,00	0,00	0,00	9.552,63	9.552,63	0,00	0,00	0,00
I.C.S. 6029	0,00	0,00	0,00	0,00	0,00	0,00	9.552,63	9.552,63	0,00	0,00	0,00
1.02.002.6031											
I.C.S. 6031	0,00	0,00	0,00	0,00	0,00	0,00	1.713,00	950,88	762,12		713,12
1.02.002.6032											
I.C.S. 6032	0,00	0,00	0,00	0,00	0,00	0,00	2.925,83	2.361,15	564,68		564,68
1.02.002.6035											
I.C.S. 6035	0,00	0,00	0,00	0,00	0,00	0,00	4.743,02	2.558,25	2.184,77		2.184,77

Parte B

CAPITOLO CODICE	GESTIONE DEI RESIDUI PASSIVI					GESTIONE DI CASSA				TOTALE DEI RESIDUI PASSIVI AL TERMINE DELL'ESERCIZIO	
	RESIDUI ALL'INIZIO DELL'ESERCIZIO	PAGATI	RIMASTI DA PAGARE	VARIAZIONI		TOTALI	PREVISIONI	PAGAMENTI	DIFFERENZE RISPETTO ALLE PREVISIONI		
				IN +	IN -				IN +		IN -
13	14	15 (16 - 14)	16 (14 + 15)	17 (16 - 13)	18 (13 - 16)	19	20	21 (20 - 19)	22 (19 - 20)	23 (9 + 15)	
1.02.002.6037											
I.C.S. 6037	0,00	0,00	0,00	0,00	0,00	6.005,13	0,00	0,00	6.005,13	0,00	
1.02.002.6038											
I.C.S. 6038	0,00	0,00	0,00	0,00	0,00	702,00	0,00	0,00	702,00	701,76	
1.02.002.6039											
I.C.S. 6039	0,00	0,00	0,00	0,00	0,00	4.000,00	4.000,00	0,00	0,00	0,00	
1.02.002.6040											
I.C.S. 6040	0,00	0,00	0,00	0,00	0,00	5.700,00	3.009,16	0,00	2.690,84	1.895,04	

Parte B

CAPITOLO CODICE	GESTIONE DEI RESIDUI PASSIVI					GESTIONE DI CASSA					TOTALE DEI RESIDUI PASSIVI AL TERMINE DELL'ESERCIZIO 23 (9 + 15)
	RESIDUI ALL'INIZIO DELL'ESERCIZIO 13	PAGATI 14	RIMASTI DA PAGARE 15 (16 - 14)	VARIAZIONI		PREVISIONI 19	PAGAMENTI 20	DIFFERENZE RISPETTO ALLE PREVISIONI			
				IN + 17 (16 - 13)	IN - 18 (13 - 16)			IN + 21 (20 - 19)	IN - 22 (19 - 20)		
I.C.S. 6046	0.00	0.00	0.00	0.00	0.00	42.800.00	42.759.98	0.02	0.00	0.00	0.00
1.02.002.6047											
I.C.S. 6047	0.00	0.00	0.00	0.00	0.00	1.100.00	0.00	1.100.00	0.00	0.00	0.00
1.02.002.6048											
I.C.S. 6048	0.00	0.00	0.00	0.00	0.00	5.000.00	0.00	5.000.00	0.00	5.000.00	0.00
1.02.002.6051											
I.C.S. 6051	0.00	0.00	0.00	0.00	0.00	9.028.50	8.401.26	627.54	0.00	0.00	0.00
1.02.002.6052											
I.C.S. 6052	0.00	0.00	0.00	0.00	0.00	7.882.46	7.882.46	0.00	0.00	0.00	0.00

Parte B

CAPITOLO CODICE	GESTIONE DEI RESIDUI PASSIVI					GESTIONE DI CASSA				TOTALE DEI RESIDUI PASSIVI AL TERMINE DELL'ESERCIZIO 23 (9 + 15)	
	RESIDUI ALL'INIZIO DELL'ESERCIZIO 13	PAGATI 14	RIMASTI DA PAGARE 15 (16 - 14)	VARIAZIONI		PREVISIONI 19	PAGAMENTI 20	DIFFERENZE RISPETTO ALLE PREVISIONI			
				IN + 17 (16 - 13)	IN - 18 (13 - 16)			IN + 21 (20 - 19)	IN - 22 (19 - 20)		
1.02.002.6054											
I.C.S. 6054	0,00	0,00	0,00	0,00	0,00	13.220,00	0,00	13.220,00			0,00
1.02.002.6055											
I.C.S. 6055	0,00	0,00	0,00	0,00	0,00	3.166,00	0,00	3.166,00			0,00
1.02.002.6056											
I.C.S. 6056	0,00	0,00	0,00	0,00	0,00	5.600,00	0,00	5.600,00			0,00
1.02.002.6057											
I.C.S. 6057	0,00	0,00	0,00	0,00	0,00	6.016,00	5.643,00	373,00			0,00

Parte A

CODICE	DESCRIZIONE	G E S T I O N E						D I				C O M P E T E N Z A			
		INIZIALI	P R E V I S I O N I		DEFINITIVE	PAGATE	S O M M E I M P E G N A T E		RIMASTE DA PAGARE	TOTALI IMPEGNATI	D I F F E R E N Z E R I S P E T T O A L L E P R E V I S I O N I		IN -	IN -	
			IN AUMENTO	IN DIMINUZIONE			7 (4 + 5 - 6)	8			9 (10 - 8)	10 (8 + 9)			IN +
4	5 (7 - 4)	6 (4 - 7)	7 (4 + 5 - 6)	8	9 (10 - 8)	10 (8 + 9)	11 (10 - 7)	12 (7 - 10)							
1.02.002.6058	Stipendi ed altri assegni fissi al personale operario con contributo Comune di Pertosa-Carciofo Bianco III anno	0,00	452,85	452,85	0,00	0,00	0,00	0,00	0,00	0,00	0,00				
1.02.002.6060	Stipendi ed altri assegni fissi al personale operario con contributo CLAUSE anno 2004	0,00	2.650,00	0,00	2.650,00	0,00	0,00	0,00	0,00	0,00	0,00		2.650,00		
1.02.002.6061	Stipendi ed altri assegni fissi al personale operario con contributo SYNGENTA anno 2004	0,00	2.000,00	0,00	2.000,00	0,00	0,00	0,00	0,00	0,00	0,00		2.000,00		
1.02.002.6062	Stipendi ed altri ed altri assegni fissi al personale operario con contributo BASF AGRO anno 2004	0,00	1.500,00	0,00	1.500,00	0,00	0,00	0,00	0,00	0,00	0,00		1.500,00		

Parte B

CAPITOLO CODICE	GESTIONE DEI RESIDUI PASSIVI					GESTIONE DI CASSA				TOTALE DEI RESIDUI PASSIVI AL TERMINE DELL'ESERCIZIO 23 (9 + 15)		
	RESIDUI ALL'INIZIO DELL'ESERCIZIO 13	PAGATI 14	RIMASTI DA PAGARE 15 (16 - 14)	VARIAZIONI		PREVISIONI 19	PAGAMENTI 20	DIFFERENZE RISPETTO ALLE PREVISIONI				
				TOTALI 16 (14 + 15)	IN + 17 (16 - 13)			IN - 18 (13 - 16)	IN + 21 (20 - 19)		IN - 22 (19 - 20)	
1.02.002.6064												
I.C.S. 6064	0.00	0.00	0.00	0.00	0.00	8.441.00	0.00	8.441.00	0.00	0.00	0.00	0.00
1.02.002.6065												
I.C.S. 6065	0.00	0.00	0.00	0.00	0.00	11.000.00	12.999.11	0.00	0.00	0.00	0.00	0.00
1.02.002.6066												
I.C.S. 6066	0.00	0.00	0.00	0.00	0.00	2.528.00	0.00	2.528.00	0.00	2.528.00	0.00	0.00
1.02.002.6067												
I.C.S. 6067	0.00	0.00	0.00	0.00	0.00	4.445.00	0.00	4.445.00	0.00	4.445.00	0.00	0.00

Parte B

CAPITOLO CODICE	GESTIONE DEI RESIDUI PASSIVI				GESTIONE DI CASSA				TOTALE DEI RESIDUI PASSIVI AL TERMINE DELL'ESERCIZIO		
	RESIDUI ALL'INIZIO DELL'ESERCIZIO	PAGATI	RIMASTI DA PAGARE	TOTALI	VARIAZIONI		PREVISIONI	PAGAMENTI	DIFFERENZE RISPETTO ALLE PREVISIONI		23 (8 + 15)
					IN +	IN -			IN +	IN -	
13	14	15 (16 - 14)	16 (14 + 15)	17 (16 - 13)	18 (13 - 16)	19	20	21 (20 - 19)	22 (19 - 20)		
1.02.002.6068											
I.C.S. 6068	0.00	0.00	0.00	0.00	0.00	1.788.00	0.00	0.00	1.788.00	0.00	0.00
1.02.002.6070											
I.C.S. 6070	0.00	0.00	0.00	0.00	0.00	19.248.68	0.00	0.00	19.248.68	0.00	0.00
1.02.002.6071											
I.C.S. 6071	0.00	0.00	0.00	0.00	0.00	27.741.33	1.742.68	0.00	25.998.65	0.00	0.00
1.02.002.6072											
I.C.S. 6072	0.00	0.00	0.00	0.00	0.00	10.283.00	0.00	0.00	10.283.00	0.00	0.00
I.V.E.2	310.33	310.33	0.00	310.33	0.00	815.473.84	551.480.82	0.00	263.992.92	0.00	25.353.72

Parte A

CAPITOLO	DESCRIZIONE	GESTIONE						DI				COMPETENZA			
		PREVISIONI		VARIAZIONI		DEFINITIVE	PAGATE	RIMASTE DA PAGARE	TOTALI IMPEGNATI	DIFFERENZE RISPETTO ALLE PREVISIONI		IN +	IN -		
		INIZIALI	IN AUMENTO	IN DIMINUIZIONE	IN +					IN -					
CODICE		4	5 (7-4)	6 (4-7)	7 (4+5-6)	8	9 (10-8)	10 (8+9)	11 (10-7)	12 (7-10)					
1.02.005.6001	Indennità e rimborso spese viaggi missioni interne con contributi PROMAR														
		2.442,32	0,00	0,00	2.442,32	1.874,26	96,51	1.970,77				471,55			
1.02.005.6002	Indennità e rimborso spese di viaggio missioni interne con contributi CRPV 2002														
		414,87	0,00	0,00	414,87	205,30	60,61	265,91				148,96			
1.02.005.6004	Indennità e rimborso spese viaggi missioni interne con contributi HYBRYD Kad2														
		546,67	0,00	0,00	546,67	0,00	0,00	0,00				546,67			
1.02.005.6008	Indennità e rimborso spese di trasporto per missioni interne con contributi ASSAM 2002														
		45,52	0,00	0,00	45,52	45,52	0,00	45,52				0,00			
1.02.005.6010	Indennità e rimborso spese di trasporto missioni interne con contributi CARISAP														
		0,00	0,00	0,00	0,00	0,00	0,00	0,00				0,00			

Parte B

CAPITOLO CODICE	GESTIONE DEI RESIDUI PASSIVI					GESTIONE DI CASSA					TOTALE DEI RESIDUI PASSIVI AL TERMINE DELL'ESERCIZIO 23 (9 + 15)	
	RESIDUI ALL'INIZIO DELL'ESERCIZIO 13	PAGATI 14	RIMASTI DA PAGARE 15 (16 - 14)	VARIAZIONI		TOTALI 16 (14 + 15)	PREVISIONI 19	PAGAMENTI 20	DIFFERENZE RISPETTO ALLE PREVISIONI			
				IN + 17 (16 - 13)	IN - 18 (13 - 16)				IN + 21 (20 - 19)	IN - 22 (19 - 20)		
1.02.005.6001												
I.C.S. 6001	117,75	117,75	0,00	0,00	0,00	117,75	2.560,02	1.982,01	568,06			96,51
1.02.005.6002												
I.C.S. 6002	159,31	159,31	0,00	0,00	0,00	159,31	574,18	364,61	209,57			60,61
1.02.005.6004												
I.C.S. 6004	0,00	0,00	0,00	0,00	0,00	0,00	546,62	0,00	546,62			0,00
1.02.005.6008												
I.C.S. 6008	0,00	0,00	0,00	0,00	0,00	0,00	45,52	45,52	0,00			0,00
1.02.005.6010												
I.C.S. 6010	121,88	121,88	0,00	0,00	0,00	121,88	121,88	121,88	0,00			0,00

Parte B

CAPITOLO CODICE	GESTIONE DEI RESIDUI PASSIVI				GESTIONE DI CASSA				TOTALE DEI RESIDUI PASSIVI AL TERMINE DELL'ESERCIZIO 23 (9 + 15)	
	RESIDUI ALL'INIZIO DELL'ESERCIZIO	PAGATI	RIMASTI DA PAGARE	TOTALI	VARIAZIONI		PREVISIONI	DIFFERENZE RISPETTO ALLE PREVISIONI		
					IN +	IN -		IN +		IN -
13	14	15 (16 - 14)	16 (14 + 15)	17 (16 - 13)	18 (13 - 16)	19	20	21 (20 - 19)	22 (19 - 20)	
I.C.S. 6027	0.00	0.00	0.00	0.00	0.00	1.697.92	1.000.00		697.92	0.00
1.02.005.6028										
I.C.S. 6028	0.00	0.00	0.00	0.00	0.00	826.13	485.75		340.58	0.00
1.02.005.6029										
I.C.S. 6029	382.91	382.91	0.00	382.91	0.00	382.93	382.91	0.00	0.00	0.00
1.02.005.6032										
I.C.S. 6032	310.34	310.34	0.00	310.34	0.00	500.00	318.89		181.11	0.00
1.02.005.6034										
I.C.S. 6034	198.71	198.71	0.00	198.71	0.00	967.34	198.71		768.63	0.00

Parte A

CODICE	DESCRIZIONE	G E S T I O N E										D I			C O M P E T E N Z A		
		P R E V I S I O N I		V A R I A Z I O N I		DEFINITIVE	PAGATE	RIMASTE DA PAGARE	TOTALI IMPEGNATI	D I F F E R E N Z E R I S P E T T O A L L E P R E V I S I O N I							
		INIZIALI	IN AUMENTO	IN DIMINUIZIONE	IN +					IN -							
		4	5 (7-4)	6 (4-7)	7 (4+5-6)	8	9 (10-8)	10 (8+9)	11 (10-7)	12 (7-10)							
1.02.005.6035	Indennità" e rimborso spese di viaggio missioni interne con contributo Regione Campania-Concimazione e teratura agronomica	2.058,58	0,00	1.293,41	765,17	563,65	0,00	563,65	0,00	563,65	201,52						
1.02.005.6039	Indennità" e rimborso spese di viaggio missioni interne con contributi Veneto Agricoltura 2003																
1.02.005.6040	Indennità" e rimborso spese di trasporto missioni interne con contributi ARSSA Abruzzo 2003	500,00	0,00	0,00	500,00	500,00	0,00	500,00	0,00	500,00	0,00						
1.02.005.6042	Indennità" e rimborso spese di viaggio missioni interne con contributi Regione Campania-COMPOST RSU II anno	300,00	0,00	0,00	300,00	0,00	0,00	0,00	0,00	0,00	300,00						
		2.500,00	22,60	0,00	2.522,60	2.181,22	0,00	2.181,22	0,00	2.181,22	341,38						

Parte B

CAPITOLO CODICE	GESTIONE DEI RESIDUI PASSIVI				GESTIONE DI CASSA				TOTALE DEI RESIDUI PASSIVI AL TERMINE DELL'ESERCIZIO 23 (9 + 15)		
	RESIDUI ALL'INIZIO DELL'ESERCIZIO 13	PAGATI 14	RIMASTI DA PAGARE 15 (16 - 14)	TOTALI 16 (14 + 15)	VARIAZIONI		PREVISIONI 19	PAGAMENTI 20		DIFFERENZE RISPETTO ALLE PREVISIONI	
					IN + 17 (16 - 13)	IN - 18 (13 - 16)				IN + 21 (20 - 19)	IN - 22 (19 - 20)
I.C.S. 6048	0,00	0,00	0,00	0,00	0,00	0,00	200,00	0,00	200,00	0,00	
1.02.005.6051											
I.C.S. 6051	0,00	0,00	0,00	0,00	0,00	0,00	2.500,00	1.581,72	518,28	0,00	
1.02.005.6052											
I.C.S. 6052	0,00	0,00	0,00	0,00	0,00	0,00	10.800,00	12.287,52	1.487,52	0,00	
1.02.005.6054											
I.C.S. 6054	0,00	0,00	0,00	0,00	0,00	0,00	13.900,00	638,19	13.261,81	458,84	
1.02.005.6055											
I.C.S. 6055	0,00	0,00	0,00	0,00	0,00	0,00	600,00	3.06,14	493,86	0,00	

Parte B

CAPITOLO CODICE	GESTIONE DEI RESIDUI PASSIVI				GESTIONE DI CASSA				TOTALE DEI RESIDUI PASSIVI AL TERMINE DELL'ESERCIZIO 23 (9 + 15)		
	RESIDUI ALL'INIZIO DELL'ESERCIZIO 13	PAGATI 14	RIMASTI DA PAGARE 15 (16 - 14)	TOTALI 16 (14 + 15)	VARIAZIONI		PREVISIONI 19	PAGAMENTI 20		DIFFERENZE RISPETTO ALLE PREVISIONI	
					IN + 17 (16 - 13)	IN - 18 (13 - 16)				IN + 21 (20 - 19)	IN - 22 (19 - 20)
1.02.005.6056	0,00	0,00	0,00	0,00	0,00	0,00	8.350,00	2.493,03	5.856,97	0,00	
I.C.S. 6056	0,00	0,00	0,00	0,00	0,00	0,00	8.350,00	2.493,03	5.856,97	0,00	
1.02.005.6057	0,00	0,00	0,00	0,00	0,00	0,00	696,00	0,00	696,00	0,00	
I.C.S. 6057	0,00	0,00	0,00	0,00	0,00	0,00	696,00	0,00	696,00	0,00	
1.02.005.6058	0,00	0,00	0,00	0,00	0,00	0,00	1.410,08	664,92	745,16	0,00	
I.C.S. 6058	0,00	0,00	0,00	0,00	0,00	0,00	1.410,08	664,92	745,16	0,00	
1.02.005.6059	0,00	0,00	0,00	0,00	0,00	0,00	200,00	0,00	200,00	0,00	
I.C.S. 6059	0,00	0,00	0,00	0,00	0,00	0,00	200,00	0,00	200,00	0,00	

Parte A

CODICE	DESCRIZIONE	G E S T I O N E				D I				C O M P E T E N Z A			
		INIZIALI	P R E V I S I O N I		DEFINITIVE	S O M M E I M P E G N A T E		D I F F E R E N Z E R I S P E T T O A L L E P R E V I S I O N I					
			IN AUMENTO	IN DIMINUZIONE		PAGATE	RIMASTE DA PAGARE	TOTALI IMPEGNATI	IN +	IN -			
4	5 (7-4)	6 (4-7)	7 (4+5-6)	8	9 (10-8)	10 (8+9)	11 (10-7)	12 (7-10)					
1.02.005.6068	Indennità" e rimborso spese di viaggio missioni interne con contributo APOL-Regione Lombardia 2004	0,00	8.400,00	0,00	8.400,00	1.160,79	6.152,83	2.247,17					
1.02.005.6069	Indennità" e rimborso spese di viaggio missioni interne con contributo Regione Lombardia-Orticoltura Biologica 2004	0,00	430,00	0,00	430,00	0,00	0,00	430,00					
1.02.005.6070	Indennità" e rimborso spese di viaggio missioni interne con contributo Risorse Genetiche-Università" di Portici 2004	0,00	500,00	0,00	500,00	0,00	0,00	500,00					
1.02.005.6071	Indennità" e rimborso spese di viaggio missioni interne con contributo Risorse Genetiche Vegetali (Biodiversita')	0,00	4.906,35	0,00	4.906,35	0,00	0,00	4.906,35					
		0,00	3.807,72	0,00	3.807,72	52,36	52,36	3.755,36					

Parte B

CAPITOLO CODICE	GESTIONE DEI RESIDUI PASSIVI					GESTIONE DI CASSA					TOTALE DEI RESIDUI PASSIVI AL TERMINE DELL'ESERCIZIO 23 (9 + 15)
	RESIDUI ALL'INIZIO DELL'ESERCIZIO 13	PAGATI 14	RIMASTI DA PAGARE 15 (16 - 14)	VARIAZIONI		TOTALI 16 (14 + 15)	PREVISIONI 19	PAGAMENTI 20	DIFFERENZE RISPETTO ALLE PREVISIONI		
				IN + 17 (16 - 13)	IN - 18 (13 - 16)				IN + 21 (20 - 19)	IN - 22 (19 - 20)	
I.C.S. 6067	0,00	0,00	0,00	0,00	0,00	0,00	8.400,00	4.992,04	3.407,96		1.160,79
1.02.005.6068											
I.C.S. 6068	0,00	0,00	0,00	0,00	0,00	0,00	430,00	0,00	430,00		0,00
1.02.005.6069											
I.C.S. 6069	0,00	0,00	0,00	0,00	0,00	0,00	500,00	0,00	500,00		0,00
1.02.005.6070											
I.C.S. 6070	0,00	0,00	0,00	0,00	0,00	0,00	4.906,35	0,00	4.906,35		0,00
1.02.005.6071											
I.C.S. 6071	0,00	0,00	0,00	0,00	0,00	0,00	3.807,72	52,36	3.755,36		0,00

Parte A

CODICE	CAPITOLO DESCRIZIONE	GESTIONE										COMPETENZA			
		INIZIALI	PREVISIONI		DEFINITIVE	SOMME IMPEGNATE			DIFFERENZE RISPETTO ALLE PREVISIONI						
			IN AUMENTO 5 (7-4)	VARIAZIONI IN DIMINUZIONE 6 (4-7)		PAGATE	RIMASTE DA PAGARE 9 (10-8)	TOTALI IMPEGNATI 10 (8+9)	IN + 11 (10-7)	IN - 12 (7-10)					
											IN AUMENTO 5 (7-4)	IN DIMINUZIONE 6 (4-7)	PAGATE	RIMASTE DA PAGARE 9 (10-8)	TOTALI IMPEGNATI 10 (8+9)
1.02.006.6018	Indennità e rimborso spese di viaggio missioni estere con contributi Univ. Portici Prog. Spec. Ris. Gen. 110 anno	4.131,66	0,00	0,00	4.131,66	2.006,12	0,00	2.006,12	0,00	2.006,12	11 (10-7)	12 (7-10)	2.125,54		
1.02.006.6019	Indennità e rimborso spese di viaggio missioni estere con contributi CEE "Uso dell'azoto in Oriticoltura"	6.205,32	3.600,00	0,00	9.805,32	3.323,91	0,00	3.323,91	0,00	3.323,91	11 (10-7)	12 (7-10)	6.481,41		
1.02.006.6025	Indennità e rimborso spese di trasporto missioni estere con contributi MIPAF-Progetto Finalizzato Carciofo 110 anno	1.000,00	0,00	0,00	1.000,00	0,00	0,00	0,00	0,00	0,00	11 (10-7)	12 (7-10)	1.000,00		
1.02.006.6054	Indennità e rimborso spese di viaggio missioni estere con contributo MIPAF per progetto Agricoltura Biologica ed ecocompatibile	0,00	6.970,00	0,00	6.970,00	0,00	0,00	0,00	0,00	0,00	11 (10-7)	12 (7-10)	6.970,00		

Parte A

CODICE	C A P I T O L O	DESCRIZIONE	G E S T I O N E										C O M P E T E N Z A					
			P R E V I S I O N I		D I F F E R E N Z E		S O M M E			R I S P E T T O A L L E		IN -	IN -					
			I N I Z I A L I	V A R I A Z I O N I	I N D I M I N U Z I O N E	D E F I N I T I V E	P A G A T E	R I M A S T E	T O T A L I	P R E V I S I O N I								
										5 (7-4)	6 (4-7)	7 (4+5-6)	8	9 (10-8)	10 (8+9)	11 (10-7)	12 (7-10)	
1.02.006.6056		Indennità" e rimborso spese di viaggio missioni estere con contributo Agronanotech anno 2004	0,00	9.000,00	2.000,00	7.000,00	0,00	0,00	0,00	0,00	0,00	0,00	0,00	0,00	0,00	0,00	7.000,00	
1.02.006.6066		Indennità" e rimborso spese di viaggio missioni estere con contributo Veneto Agricoltura 2004	0,00	1.800,00	0,00	1.800,00	0,00	0,00	0,00	0,00	0,00	0,00	0,00	0,00	0,00	0,00	0,00	1.800,00
1.02.006.6067		Indennità" e rimborso spese di viaggi missioni estere con contributo API Regione Sicilia 2004	0,00	3.800,00	0,00	3.800,00	0,00	0,00	0,00	0,00	0,00	0,00	0,00	0,00	0,00	0,00	0,00	3.800,00
1.02.006.6070		Indennità" e rimborso spese di viaggio missioni estere con contributo Risorse Genetiche-Universita" di Portici 2004	0,00	6.972,17	0,00	6.972,17	0,00	0,00	0,00	0,00	0,00	0,00	0,00	0,00	0,00	0,00	0,00	6.972,17
		Totale V.E. 6	26.012,28	32.142,17	6.000,00	52.154,45	9.903,88	0,00	0,00	0,00	0,00	0,00	0,00	0,00	0,00	0,00	9.903,88	42.250,57

Parte B

CAPITOLO CODICE	GESTIONE DEI RESIDUI PASSIVI				GESTIONE DI CASSA				TOTALE DEI RESIDUI PASSIVI AL TERMINE DELL'ESERCIZIO 23 (9 + 15)		
	RESIDUI ALL'INIZIO DELL'ESERCIZIO 13	PAGATI 14	RIMASTI DA PAGARE 15 (16 - 14)	TOTALI 16 (14 + 15)	VARIAZIONI		PREVISIONI 19	PAGAMENTI 20		DIFFERENZE RISPETTO ALLE PREVISIONI	
					IN + 17 (16 - 13)	IN - 18 (13 - 16)				IN + 21 (20 - 19)	IN - 22 (19 - 20)
1.02.006.6056	0.00	0.00	0.00	0.00	0.00	0.00	7.000.00	0.00	7.000.00	0.00	0.00
I.C.S. 6056	0.00	0.00	0.00	0.00	0.00	0.00	7.000.00	0.00	7.000.00	0.00	0.00
1.02.006.6066	0.00	0.00	0.00	0.00	0.00	0.00	0.00	0.00	0.00	0.00	0.00
I.C.S. 6066	0.00	0.00	0.00	0.00	0.00	0.00	0.00	0.00	0.00	0.00	0.00
1.02.006.6067	0.00	0.00	0.00	0.00	0.00	0.00	1.800.00	0.00	1.800.00	0.00	0.00
I.C.S. 6067	0.00	0.00	0.00	0.00	0.00	0.00	1.800.00	0.00	1.800.00	0.00	0.00
1.02.006.6070	0.00	0.00	0.00	0.00	0.00	0.00	0.00	0.00	0.00	0.00	0.00
I.C.S. 6070	0.00	0.00	0.00	0.00	0.00	0.00	6.972.17	0.00	6.972.17	0.00	0.00
I.V.E. 6	0.00	0.00	0.00	0.00	0.00	0.00	52.154.45	9.501.88	42.250.57	0.00	0.00

Parte B

CAPITOLO CODICE	GESTIONE DEI RESIDUI PASSIVI					GESTIONE DI CASSA				TOTALE DEI RESIDUI PASSIVI AL TERMINE DELL'ESERCIZIO 23(9+15)		
	RESIDUI ALL'INIZIO DELL'ESERCIZIO 13	PAGATI 14	RIMASTI DA PAGARE 15 (16-14)	VARIAZIONI		TOTALI 16 (14+15)	PREVISIONI 19	PAGAMENTI 20	DIFFERENZE RISPETTO ALLE PREVISIONI			
				IN + 17 (16-13)	IN - 18 (13-16)				IN + 21 (20-19)		IN - 22 (19-20)	
1.02.008												
1.02.008.0000												
I.C.S.0	18.071,15	18.071,15	0,00	0,00	0,00	18.071,15	110.116,96	110.116,96	46.423,21	14.660,43		
1.02.008.0051												
I.C.S.51	0,00	0,00	0,00	0,00	0,00	0,00	1.291,14	0,00	1.291,14	0,00		
1.02.008.0131												
I.C.S.131	212,62	212,62	0,00	0,00	212,62	710,76	710,76	710,76	0,00	0,00		
1.02.008.0167												
I.C.S.167	576,58	576,58	0,00	0,00	576,58	16.586,34	7.420,66	9.565,68	1.378,46			

Parte A

CODICE	DESCRIZIONE	G E S T I O N E										C O M P E T E N Z A			
		I N I Z I A L I		P R E V I S I O N I		D E F I N I T I V E		P A G A T E		R I M A S T E		T O T A L I		D I F F E R E N Z E	
		V A R I A Z I O N I		I N D I M I N U Z I O N E		7 (4+5-6)		8		9 (10-8)		10 (8+9)		R I S P E T T O A L L E	
		5 (7-4)	6 (4-7)											11 (10-7)	12 (7-10)
1.02.008.0213	Oneri prev.li e ass.li a carico dell'Ente con contributi Regione Lombardia-Biodiversita' 2001-2003	8.492,46	0,00	0,00	8.492,48	1.312,92	5.841,03	7.153,95					1.338,53		
1.02.008.0399	Oneri prev.li e ass.li a carico dell'Ente con contributi MURST	30.668,60	0,00	0,00	30.668,60	6.458,83	8.797,77	15.256,60					15.412,00		
1.02.008.6001	Oneri prev.li e ass.li a carico dell'Ente con contributi PROMAR	17.270,05	0,00	5.500,00	11.770,05	3.708,56	6.550,63	10.259,19					1.510,86		
1.02.008.6002	Oneri prev.li e ass.li a carico dell'Ente con contributi CRPV 2002	2.358,95	0,00	0,00	2.358,95	177,79	367,27	545,06					1.813,79		
1.02.008.6003	Oneri prev.li e ass.li a carico dell'Ente con contributi Clause Italia 2002	606,92	0,00	0,00	606,92	0,00	0,00	0,00					606,92		

Parte B

CAPITOLO CODICE	GESTIONE DEI RESIDUI PASSIVI					GESTIONE DI CASSA					TOTALE DEI RESIDUI PASSIVI AL TERMINE DELL'ESERCIZIO 23 (9 + 15)
	RESIDUI ALL'INIZIO DELL'ESERCIZIO	PAGATI	RIMASTI DA PAGARE	VARIAZIONI		TOTALI	PREVISIONI	PAGAMENTI	DIFFERENZE RISPETTO ALLE PREVISIONI		
				IN +	IN -				IN +	IN -	
13	14	15 (16 - 14)	16 (14 + 15)	17 (16 - 13)	18 (13 - 16)	19	20	21 (20 - 19)	22 (19 - 20)	23 (9 + 15)	
1.02.008.6010											
I.C.S. 6010	1.105,43	1.105,43	0,00	1.105,43	0,00	1.105,43	1.105,43	0,00	0,00	0,00	0,00
1.02.008.6013											
I.C.S. 6013	0,00	0,00	0,00	0,00	0,00	11.103,00	566,06		10.536,94		0,00
1.02.008.6014											
I.C.S. 6014	1.631,26	1.631,26	0,00	1.631,26	0,00	3.262,52	1.631,26		1.631,26		0,00
1.02.008.6016											
I.C.S. 6016	839,44	839,44	0,00	839,44	0,00	839,44	839,44		0,00		0,00

Parte A

CODICE	C A P I T O L O	DESCRIZIONE	G E S T I O N E										C O M P E T E N Z A		
			P R E V I S I O N I		S O M M E I M P E G N A T E		D I F F E R E N Z E		R I S P E T T O A L L E		P R E V I S I O N I		IN +	IN -	
			I N I Z I A L I	V A R I A Z I O N I	D E F I N I T I V E	P A G A T E	R I M A S T E	T O T A L I	I N +	I N -	R I S P E T T O A L L E				
											IN AUMENTO	IN DIMINUZIONE	DA PAGARE	IMPEGNATI	11 (10-7)
			5 (7-4)	6 (4-7)	7 (4+5-6)	8	9 (10-8)	10 (8+9)							
1.02.008.6018		Oneri prev.li e ass.li a carico dell'Ente con contributi Univ./Portici Prog.Spec.Ris.Gen. IIO anno	144,91	0,00	144,91	112,06	0,00	112,06							
1.02.008.6019		Oneri prev.li e ass.li a carico dell'Ente con contributi CEE "Uso dell'azoto in Oricoltura"											32,85		
1.02.008.6020		Oneri prev.li e ass.li a carico dell'Ente con contributi Regione Campania-Coltivazione senza suolo del pomodoro "ciliegino"	26.059,63	0,00	17.696,29	10.232,03	2.770,57	13.002,60					4.693,69		
1.02.008.6022		Oneri prev.li e ass.li a carico dell'Ente con contributo Regione Marche 2002-2003	1.687,57	0,00	1.687,57	196,27	0,00	196,27					1.491,30		
			815,85	0,00	815,85	0,00	815,85	815,85					0,00		

Parte A

CODICE	DESCRIZIONE	G E S T I O N E										C O M P E T E N Z A					
		I N I Z I A L I		V A R I A Z I O N I		D E F I N I T I V E		P A G A T E		R I M A S T E		T O T A L I		D I F F E R E N Z E			
		I N A U M E N T O		I N D I M I N U Z I O N E		7 (4+5-6)		8		9 (10-8)		10 (8+9)		I N +			
		5 (7-4)	6 (4-7)	7 (4+5-6)	8	9 (10-8)	10 (8+9)	11 (10-7)		12 (7-10)							
1.02.008.6023	Oneri prev.li e ass.li a carico dell'Ente con contributo Istituito Tecnico "G. MAZZOCCHI" 2003																
		330,00	0,00	0,00	330,00	0,00	330,00	0,00	0,00	330,00	0,00	330,00	0,00	0,00			
1.02.008.6024	Oneri prev.li e ass.li a carico dell'Ente con contributo CARISAP anno 2003																
		19.575,03	0,00	2.300,00	17.275,03	0,00	5.453,29	10.792,97	16.246,26	1.028,77							
1.02.008.6025	Oneri prev.li e ass.li a carico dell'Ente con contributi MIPAF-Progetto Finalizzato Carciolo 110 anno																
		6.069,63	0,00	0,00	6.069,63	0,00	5.792,64	244,66	6.037,30	32,33							
1.02.008.6026	Oneri prev.li e ass.li a carico dell'Ente con contributo Regione Piemonte 2003																
		3.500,00	0,00	0,00	3.500,00	0,00	0,00	0,00	0,00	3.500,00	0,00	0,00	0,00	0,00			
1.02.008.6027	Oneri prev.li e ass.li a carico dell'Ente con contributi Regione Lombardia SOL 3 anno 2003																
		8.404,18	0,00	0,00	8.404,18	0,00	7.979,25	828,60	8.807,65	403,67							

Parte B

CAPITOLO CODICE	G E S T I O N E D E I R E S I D U I P A S S I V I				G E S T I O N E D I C A S S A				TOTALE DEI RESIDUI PASSIVI AL TERMINE DELL'ESERCIZIO 23 (9 + 15)		
	RESIDUI ALL'INIZIO DELL'ESERCIZIO	PAGATI	RIMASTI DA PAGARE	TOTALI	VARIAZIONI		PREVISIONI	PAGAMENTI		DIFFERENZE RISPETTO ALLE PREVISIONI	
					IN +	IN -				IN +	IN -
13	14	15 (16 - 14)	16 (14 + 15)	17 (16 - 13)	18 (13 - 16)	19	20	21 (20 - 19)	22 (19 - 20)	23 (9 + 15)	
1.02.008.6023											
I.C.S. 6023	0.00	0.00	0.00	0.00	0.00	330.00	330.00	0.00		0.00	
1.02.008.6024											
I.C.S. 6024	0.00	0.00	0.00	0.00	0.00	17.275.01	5.453.29		11.821.74	10.292.92	
1.02.008.6025											
I.C.S. 6025	0.00	0.00	0.00	0.00	0.00	6.069.63	5.792.64		276.99	244.66	
1.02.008.6026											
I.C.S. 6026	0.00	0.00	0.00	0.00	0.00	3.500.00	0.00		3.500.00	0.00	
1.02.008.6027											
I.C.S. 6027	0.00	0.00	0.00	0.00	0.00	8.404.18	7.979.25		424.93	828.60	

Parte B

CAPITOLO CODICE	G E S T I O N E D E I R E S I D U I P A S S I V I										G E S T I O N E D I C A S S A				TOTALE DEI RESIDUI PASSIVI AL TERMINE DELL'ESERCIZIO 23 (9 + 15)
	RESIDUI ALL'INIZIO DELL'ESERCIZIO 13	PAGATI 14	RIMASTI DA PAGARE 15 (16 - 14)	TOTALI 16 (14 + 15)	VARIAZIONI		PREVISIONI 19	PAGAMENTI 20	DIFFERENZE RISPETTO ALLE PREVISIONI		IN - 22 (19 - 20)				
					IN + 17 (16 - 13)	IN - 18 (13 - 16)			IN + 21 (20 - 19)	IN -					
I.C.S. 6032	0.00	0.00	0.00	0.00	0.00	0.00	988.74	73.10	915.64			915.64	199.18		
1.02.008.6035															
I.C.S. 6035	170.20	170.20	0.00	170.20	0.00	0.00	2.477.37	2.413.00	64.37			64.37	64.37		
1.02.008.6037															
I.C.S. 6037	0.00	0.00	0.00	0.00	0.00	0.00	1.845.82	0.00	1.845.82			1.845.82	0.00		
1.02.008.6038															
I.C.S. 6038	152.82	152.82	0.00	152.82	0.00	0.00	550.00	310.02	239.98			239.98	225.99		
1.02.008.6039															
I.C.S. 6039	0.00	0.00	0.00	0.00	0.00	0.00	1.000.00	194.02	805.98			805.98	0.00		

Parte A

CODICE	DESCRIZIONE	G E S T I O N E								C O M P E T E N Z A			
		INIZIALI	P R E V I S I O N I			DEFINITIVE	PAGATE	RIMASTE DA PAGARE	TOTALI IMPEGNATI	D I F F E R E N Z E			
			IN AUMENTO	IN DIMINUZIONE	VARIAZIONI					R I S P E T T O A L L E			
										IN +	IN -		
4	5 (7 - 4)	6 (4 - 7)	7 (4 + 5 - 6)	8	9 (10 - 8)	10 (8 + 9)	11 (10 - 7)	12 (7 - 10)					
		868,74	0,00	0,00	868,74	0,00	171,14	171,14				697,60	
1.02.008.6046	Oneri prev.li e ass.li a carico dell'Ente con contributo CARISAP III anno												
		17.300,00	0,00	0,00	17.300,00	8.897,51	7.226,11	16.123,62				1.176,38	
1.02.008.6047	Oneri prev.li e ass.li a carico dell'Ente con contributo ISI Sementi 2004												
		400,00	0,00	0,00	400,00	0,00	0,00	0,00				400,00	
1.02.008.6048	Oneri prev.li e ass.li a carico dell'Ente con contributo S.Lorenzo in Campo 2003-2005												
		2.700,00	0,00	0,00	2.700,00	0,00	0,00	0,00				2.700,00	
1.02.008.6051	Oneri prev.li e ass.li a carico dell'Ente con contributo P.F. BETASF												
		3.125,00	346,20	0,00	3.471,20	1.821,32	798,32	2.619,64				851,56	

Parte B

CAPITOLO CODICE	GESTIONE DEI RESIDUI PASSIVI				GESTIONE DI CASSA				TOTALE DEI RESIDUI PASSIVI AL TERMINE DELL'ESERCIZIO 23 (9 + 15)		
	RESIDUI ALL'INIZIO DELL'ESERCIZIO	PAGATI	RIMASTI DA PAGARE	TOTALI	VARIAZIONI		PREVISIONI	PAGAMENTI		DIFFERENZE RISPETTO ALLE PREVISIONI	
					IN +	IN -				IN +	IN -
13	14	15 (16 - 14)	16 (14 + 15)	17 (16 - 13)	18 (13 - 16)	19	20	21 (20 - 19)	22 (19 - 20)	23 (9 + 15)	
I.C.S. 6045	0,00	0,00	0,00	0,00	0,00	868,74	0,00	868,74	0,00	868,74	1.711,14
1.02.008.6046											
I.C.S. 6046	0,00	0,00	0,00	0,00	0,00	17.300,00	8.697,51	8.602,49			7.226,11
1.02.008.6047											
I.C.S. 6047	0,00	0,00	0,00	0,00	0,00	4.000,00	0,00	4.000,00			0,00
1.02.008.6048											
I.C.S. 6048	0,00	0,00	0,00	0,00	0,00	1.800,00	0,00	1.800,00			0,00
1.02.008.6051											
I.C.S. 6051	0,00	0,00	0,00	0,00	0,00	3.471,20	1.821,32	1.649,88			798,32

Parte B

CAPITOLO CODICE	G E S T I O N E D E I R E S I D U I P A S S I V I				G E S T I O N E D I C A S S A				TOTALE DEI RESIDUI PASSIVI AL TERMINE DELL'ESERCIZIO		
	RESIDUI ALL'INIZIO DELL'ESERCIZIO	PAGATI	RIMASTI DA PAGARE	TOTALI	VARIAZIONI		PREVISIONI	PAGAMENTI		DIFFERENZE RISPETTO ALLE PREVISIONI	
					IN +	IN -				IN +	IN -
13	14	15 (16 - 14)	16 (14 + 15)	17 (16 - 13)	18 (13 - 16)	19	20	21 (20 - 19)	22 (19 - 20)	23 (9 + 15)	
1.02.008.6052											
I.C.S. 6052	0,00	0,00	0,00	0,00	0,00	6.166,70	143,90		6.022,80	1.765,75	
1.02.008.6054											
I.C.S. 6054	0,00	0,00	0,00	0,00	0,00	23.274,40	554,38		22.720,02	562,82	
1.02.008.6055											
I.C.S. 6055	0,00	0,00	0,00	0,00	0,00	284,00	0,00		284,00	0,00	
1.02.008.6056											
I.C.S. 6056	0,00	0,00	0,00	0,00	0,00	5.682,65	157,32		5.525,33	0,00	

Parte B

CAPITOLO CODICE	GESTIONE DEI RESIDUI PASSIVI				GESTIONE DI CASSA				TOTALE DEI RESIDUI PASSIVI AL TERMINE DELL'ESERCIZIO 23 (9 + 15)		
	RESIDUI ALL'INIZIO DELL'ESERCIZIO 13	PAGATI 14	RIMASTI DA PAGARE 15 (16 - 14)	TOTALI 16 (14 + 15)	VARIAZIONI		PREVISIONI 19	PAGAMENTI 20		DIFFERENZE RISPETTO ALLE PREVISIONI	
					IN + 17 (16 - 13)	IN - 18 (13 - 16)				IN + 21 (20 - 19)	IN - 22 (19 - 20)
1.02.008.6057	0,00	0,00	0,00	0,00	0,00	0,00	2.750,86	504,77	2.246,09	1.780,82	
1.02.008.6058											
1.02.008.6060	0,00	0,00	0,00	0,00	0,00	0,00	0,00	0,00	0,00	0,00	
1.02.008.6061	0,00	0,00	0,00	0,00	0,00	0,00	785,75	0,00	785,75	0,00	
1.02.008.6062	0,00	0,00	0,00	0,00	0,00	0,00	480,00	0,00	480,00	0,00	
1.02.008.6062	0,00	0,00	0,00	0,00	0,00	0,00	1.622,50	0,00	1.622,50	0,00	

Parte A

CODICE	DESCRIZIONE	G E S T I O N E										C O M P E T E N Z A				
		I N I Z I A L I		V A R I A Z I O N I		D E F I N I T I V E		P A G A T E		R I M A S T E		T O T A L I		D I F F E R E N Z E		
		I N A U M E N T O		I N D I M I N U Z I O N E		I N A U M E N T O		D A P A G A R E		I M P E G N A T I		I N +		I N -		
		4	5 (7-4)	6 (4-7)	7 (4+5-6)	8	9 (10-8)	10 (8+9)	11 (10-7)	12 (7-10)						
1.02.010.0000	VOCE ECONOMICA 10 - Corsi per il personale e partecipazione alle spese per corsi indetti da Enti, Istituzioni ed Amm.ni															
		2.582,28	3.000,00	1.434,55	4.147,73	4.147,73	0,00	4.147,73	0,00	4.147,73	0,00					
	Totale V.E. 10	2.582,28	3.000,00	1.434,55	4.147,73	4.147,73	0,00	4.147,73	0,00	4.147,73	0,00					
	Totale Categoria 2	1.443.659,96	472.265,57	150.629,53	1.765.296,00	1.765.296,00	141.588,43	975.843,09	141.588,43	1.117.431,52	1.091,50	648.955,98				
1.04	CATEGORIA 4 - SPESE PER L'ACQUISTO DI BENI DI CONSUMO E DI SERVIZI															
1.04.001	VOCE ECONOMICA 1 - Fitti passivi ed oneri locativi															
1.04.001.6035	Fitti passivi ed oneri locativi con contributi Regione Campania-Conciliazione e taratura agronomica 2003															
		1.200,00	1.200,00	0,00	2.400,00	2.400,00	0,00	1.200,00	0,00	1.200,00	0,00					
	Totale V.E. 1	1.200,00	1.200,00	0,00	2.400,00	2.400,00	0,00	1.200,00	0,00	1.200,00	0,00					

Parte B

CAPITOLO CODICE	GESTIONE DEI RESIDUI PASSIVI				GESTIONE DI CASSA				TOTALE DEI RESIDUI PASSIVI AL TERMINE DELL'ESERCIZIO		
	RESIDUI ALL'INIZIO DELL'ESERCIZIO	PAGATI	RIMASTI DA PAGARE	TOTALI	VARIAZIONI		PREVISIONI	PAGAMENTI		DIFFERENZE RISPETTO ALLE PREVISIONI	
					IN +	IN -				IN +	IN -
	13	14	15 (16 - 14)	16 (14 + 15)	17 (16 - 13)	18 (13 - 16)	19	20	21 (20 - 19)	22 (19 - 20)	23 (9 + 15)
1.02.010.0000											
I.C.S. 0	0.00	0.00	0.00	0.00	0.00	0.00	4.147.73	4.147.73	0.00	0.00	0.00
I.V.F. 10	0.00	0.00	0.00	0.00	0.00	0.00	4.147.73	4.147.73	0.00	0.00	0.00
I Categoria 2	30.716.68	30.716.68	0.00	30.716.68	0.00	0.00	1.268.215.42	1.006.559.72	2.162.57	263.823.27	141.588.43
1.04											
1.04.001											
1.04.001.6035											
I.C.S. 6035	1.200.00	1.200.00	0.00	1.200.00	0.00	0.00	4.800.00	2.400.00	0.00	2.400.00	0.00
I.V.F. 1	1.200.00	1.200.00	0.00	1.200.00	0.00	0.00	4.800.00	2.400.00	0.00	2.400.00	0.00

Parte A

CODICE	DESCRIZIONE	G E S T I O N E						D I				C O M P E T E N Z A		
		INIZIALI	P R E V I S I O N I		DEFINITIVE	PAGATE	RIMASTE DA PAGARE	TOTALI IMPEGNATI	DIFFERENZE RISPETTO ALLE PREVISIONI		IN - IN -			
			IN AUMENTO	IN DIMINUZIONE					IN +	IN -				
		4	5 (7 - 4)	6 (4 - 7)	7 (4 + 5 - 6)	8	9 (10 - 8)	10 (8 + 9)	11 (10 - 7)	12 (7 - 10)				
1.04.002	VOCE ECONOMICA 2 - Spese per acqua, gas, energia elettrica e forza motrice	46.387,98	2.500,00	6.556,26	42.331,72	39.750,36	914,51	40.664,87		1.666,85				
1.04.002.0000	VOCE ECONOMICA 2 - Spese per acqua, gas, energia elettrica e forza motrice													
1.04.002.0167	Spese per acqua, gas, energia elettrica con contr. CEE 2001-2005	226,65	0,00	0,00	226,65	0,00	226,65	226,65	0,00					
1.04.002.0399	Spese per acqua, gas, energia elettrica e forza motrice con contributi MURST	5.895,66	0,00	0,00	5.895,66	4.740,76	0,00	4.740,76		1.154,90				
1.04.002.6001	Spese per acqua, gas, energia elettrica e forza motrice con contributi PROMAR	453,76	0,00	453,76	0,00	0,00	0,00	0,00	0,00					

Parte A

CODICE	DESCRIZIONE	G E S T I O N E						D I			C O M P E T E N Z A		
		INIZIALI	P R E V I S I O N I		DEFINITIVE	PAGATE	RIMASTE DA PAGARE	TOTALI IMPEGNATI	DIFFERENZE RISPETTO ALLE PREVISIONI				
			IN AUMENTO	IN DIMINUZIONE					IN +	IN -			
	4	5 (7-4)	6 (4-7)	7 (4+5-6)	8	9 (10-8)	10 (8+9)	11 (10-7)	12 (7-10)				
1.04.002.6017	Spese per acqua, gas, energia elettrica e forza motrice con contributi Regione Campania - Caratterizzazione Biochimica IIIQ anno												
		197,10	0,00	50,00	147,10	147,10	147,10	0,00	147,10	0,00			
1.04.002.6018	Spese per acqua, gas, energia elettrica con contributi Univ. Portici Prog. Spec. Ris. Gen. IIO anno												
		532,92	0,00	0,00	532,92	382,92	382,92	0,00	382,92		150,00		
1.04.002.6019	Spese per acqua, gas, energia elettrica e forza motrice con contributi CEE "Uso dell'azoto in Orticoltura"												
		3.500,00	0,00	2.000,00	1.500,00	700,00	1.277,08	577,08	1.277,08		222,92		
1.04.002.6020	Spese per acqua, gas, energia elettrica e forza motrice con contributi Regione Campania - Coltivazione senza suolo del pomodoro "ciliegino"												
		354,98	0,00	4,50	350,48	254,98	254,98	0,00	254,98		95,50		

Parte B

CAPITOLO CODICE	GESTIONE DEI RESIDUI PASSIVI				GESTIONE DI CASSA				TOTALE DEI RESIDUI PASSIVI AL TERMINE DELL'ESERCIZIO 23 (9 + 15)		
	RESIDUI ALL'INIZIO DELL'ESERCIZIO	PAGATI	RIMASTI DA PAGARE	TOTALI	VARIAZIONI		PREVISIONI	PAGAMENTI		DIFFERENZE RISPETTO ALLE PREVISIONI	
					IN + 17 (16 - 13)	IN - 18 (13 - 16)				IN + 21 (20 - 19)	IN - 22 (19 - 20)
1.04.002.6017	13	14	15 (16 - 14)	16 (14 + 15)	17 (16 - 13)	18 (13 - 16)	19	20	21 (20 - 19)	22 (19 - 20)	23 (9 + 15)
I.C.S. 6017	0.00	0.00	0.00	0.00	0.00	0.00	147.10	147.10	0.00	0.00	0.00
1.04.002.6018											
I.C.S. 6018	0.00	0.00	0.00	0.00	0.00	0.00	532.92	382.92	0.00	150.00	0.00
1.04.002.6019											
I.C.S. 6019	0.00	0.00	0.00	0.00	0.00	0.00	1.500.00	700.00	0.00	800.00	577.00
1.04.002.6020											
I.C.S. 6020	0.00	0.00	0.00	0.00	0.00	0.00	350.48	254.98	0.00	95.50	0.00

Parte A

CODICE	C A P I T O L O	DESCRIZIONE	G E S T I O N E										C O M P E T E N Z A		
			P R E V I S I O N I		D I		S O M M E I M P E G N A T E			D I F F E R E N Z E R I S P E T T O A L L E P R E V I S I O N I					
			I N I Z I A L I	V A R I A Z I O N I		D E F I N I T I V E	P A G A T E	R I M A S T E D A P A G A R E	T O T A L I I M P E G N A T I	I N +	I N -	1 1 (1 0 - 7)	1 2 (7 - 1 0)		
				I N A U M E N T O	I N D I M I N U Z I O N E									7 (4 + 5 - 6)	8
			4	5 (7 - 4)	6 (4 - 7)	7 (4 + 5 - 6)	8	9 (1 0 - 8)	1 0 (8 + 9)	1 1 (1 0 - 7)	1 2 (7 - 1 0)				
1.04.002.6037		Spese per acqua,gas,energia elettrica con contributi Clause Italia 2003	500,00	0,00	0,00	500,00	0,00	500,00	500,00	0,00	500,00	0,00			
1.04.002.6039		Spese per acqua,gas,energia elettrica con contributi Veneto Agricoltura 2003	0,00	0,00	0,00	0,00	0,00	0,00	0,00	0,00	0,00	0,00			
1.04.002.6042		Spese per acqua,gas,energia elettrica con contributi Regione Campania-COMPOST RSU Il anno	500,00	0,00	0,00	500,00	500,00	0,00	500,00	0,00	500,00	0,00			
1.04.002.6046		Spese per acqua,gas,energia elettrica e forza motrice con contributo CARISAP III anno	700,00	0,00	0,00	700,00	550,00	0,00	550,00	0,00	550,00	0,00	150,00		
			800,00	0,00	0,00	800,00	800,00	0,00	800,00	0,00	800,00	0,00			

Parte B

CAPITOLO CODICE	GESTIONE DEI RESIDUI PASSIVI				GESTIONE DI CASSA				TOTALE DEI RESIDUI PASSIVI AL TERMINE DELL'ESERCIZIO 23 (9 + 15)		
	RESIDUI ALL'INIZIO DELL'ESERCIZIO 13	PAGATI 14	RIMASTI DA PAGARE 15 (16 - 14)	TOTALI 16 (14 + 15)	VARIAZIONI		PREVISIONI 19	PAGAMENTI 20		DIFFERENZE RISPETTO ALLE PREVISIONI	
					IN + 17 (16 - 13)	IN - 18 (13 - 16)				IN + 21 (20 - 19)	IN - 22 (19 - 20)
I.C.S. 6038	0.00	0.00	0.00	0.00	0.00	0.00	500.00	0.00	500.00	0.00	0.00
1.04.002.6037											
I.C.S. 6037	23.45	23.45	0.00	23.45	0.00	0.00	23.45	23.45	0.00	0.00	0.00
1.04.002.6039											
I.C.S. 6038	0.00	0.00	0.00	0.00	0.00	0.00	500.00	500.00	0.00	0.00	0.00
1.04.002.6042											
I.C.S. 6042	0.00	0.00	0.00	0.00	0.00	0.00	200.00	550.00	0.00	150.00	0.00
1.04.002.6046											
I.C.S. 6046	0.00	0.00	0.00	0.00	0.00	0.00	800.00	800.00	0.00	0.00	0.00

Parte A

CODICE	C A P I T O L O	DESCRIZIONE	G E S T I O N E						D I				C O M P E T E N Z A					
			INIZIALI	P R E V I S I O N I		DEFINITIVE	P A G A T E	R I M A S T E D A P A G A R E	T O T A L I I M P E G N A T I	D I F F E R E N Z E R I S P E T T O A L L E P R E V I S I O N I								
				IN AUMENTO	IN DIMINUZIONE					IN +	IN -							
												5 (7 - 4)	6 (4 - 7)	7 (4 + 5 - 6)	8	9 (10 - 8)	10 (9 + 9)	11 (10 - 7)
1.04.002.6057		Spese per acqua,gas,energia elettrica e forza motrice con contributo Regione Campania-Ciliegno 2004																
			0,00	300,00	0,00	300,00	0,00	300,00	0,00	300,00	0,00	300,00						
1.04.002.6059		Spese per acqua,gas,energia elettrica e forza motrice con contributo ISI SEIMENTI-Selezione assistita su pomodoro anno 2004																
			0,00	75,00	0,00	75,00	0,00	75,00	0,00	75,00	0,00	75,00						
1.04.002.6060		Spese per acqua,gas,energia elettrica e forza motrice con contributo CLAUSE anno 2004																
			0,00	100,00	0,00	100,00	0,00	100,00	0,00	100,00	0,00	100,00						
1.04.002.6061		Spese per acqua,gas,energia elettrica e forza motrice con contributo SYNGENTA anno 2004																
			0,00	100,00	0,00	100,00	0,00	100,00	0,00	100,00	0,00	100,00						
1.04.002.6064		Spese per acqua,gas,energia elettrica e forza motrice con contributo Regione Lombardia - SOL 4																
			0,00	100,00	0,00	100,00	0,00	100,00	0,00	100,00	0,00	100,00						

Parte A

CODICE	DESCRIZIONE	G E S T I O N E						D I				C O M P E T E N Z A					
		INIZIALI	V A R I A Z I O N I		DEFINITIVE	PAGATE	RIMASTE DA PAGARE	TOTALI IMPEGNATI	D I F F E R E N Z E		IN -						
			IN AUMENTO	IN DIMINUZIONE					IN +	R I S P E T T O A L L E P R E V I S I O N I							
												5 (7-4)	6 (4-7)	7 (4+5-6)	8	9 (10-8)	10 (8+9)
		0,00	1.500,00	0,00	1.500,00	0,00	0,00	0,00								1.500,00	
1.04.002.6065	Spese per acqua,gas,energia elettrica e forza motrice con contributi Regione Marche 2004																
		0,00	800,00	0,00	800,00	0,00	0,00	800,00				800,00					0,00
1.04.002.6067	Spese per acqua,gas,energia elettrica e forza motrice con contributo API Regione Sicilia 2004																
		0,00	1.000,00	0,00	1.000,00	0,00	0,00	1.000,00				1.000,00					1.000,00
1.04.002.6068	Spese per acqua,gas,energia elettrica e forza motrice con contributo APOL-Regione Lombardia 2004																
		0,00	400,00	0,00	400,00	0,00	0,00	400,00				400,00					400,00
1.04.002.6069	Spese per acqua,gas,energia elettrica e forza motrice con contributo Regione Lombardia-Oricoltura Biologica 2004																
		0,00	100,00	0,00	100,00	0,00	0,00	100,00				100,00					100,00

Parte B

CAPITOLO CODICE	GESTIONE DEI RESIDUI PASSIVI						GESTIONE DI CASSA				TOTALE DEI RESIDUI PASSIVI AL TERMINE DELL'ESERCIZIO 23 (9 + 15)
	RESIDUI ALL'INIZIO DELL'ESERCIZIO 13	PAGATI 14	RIMASTI DA PAGARE 15 (16 - 14)	VARIAZIONI		TOTALI 16 (14 + 15)	PREVISIONI 19	PAGAMENTI 20	DIFFERENZE RISPETTO ALLE PREVISIONI		
				IN + 17 (16 - 13)	IN - 18 (13 - 16)				IN + 21 (20 - 19)	IN - 22 (19 - 20)	
I.C.S. 6064	0,00	0,00	0,00	0,00	0,00	0,00	1.500,00	0,00	0,00	1.500,00	0,00
1.04.002.6065											
I.C.S. 6065	0,00	0,00	0,00	0,00	0,00	800,00	800,00	800,00	0,00	0,00	0,00
1.04.002.6067											
I.C.S. 6067	0,00	0,00	0,00	0,00	0,00	1.000,00	0,00	0,00	1.000,00	0,00	0,00
1.04.002.6068											
I.C.S. 6068	0,00	0,00	0,00	0,00	0,00	400,00	0,00	0,00	400,00	0,00	0,00
1.04.002.6069											
I.C.S. 6069	0,00	0,00	0,00	0,00	0,00	1.000,00	0,00	0,00	1.000,00	0,00	0,00

Parte A

CAPITOLO	DESCRIZIONE	GESTIONE										COMPETENZA		
		INIZIALI	PREVISIONI		DEFINITIVE	SOMME IMPEGNATE		RIMASTE DA PAGARE	TOTALI IMPEGNATI	DIFFERENZE RISPETTO ALLE PREVISIONI				
			IN AUMENTO	IN DIMINUZIONE		PAGATE	IMPEGNATI			IN +	IN -			
CODICE		4	5 (7-4)	6 (4-7)	7 (4+5-6)	8	9 (10-8)	10 (8+9)	11 (10-7)	12 (7-10)				
1.04.002.6070	Spese per acqua,gas,energia elettrica e forza motrice con contributo Risorse Genetiche-Universita' di Portici 2004													
		0,00	900,00	0,00	900,00	0,00	0,00	0,00	0,00		900,00			
1.04.002.6071	Spese per acqua,gas,energia elettrica e forza motrice con contributo Risorse Genetiche Vegetali (Biodiversita')													
		0,00	900,00	0,00	900,00	0,00	0,00	0,00	0,00		900,00			
1.04.002.6072	Spese per acqua,gas,energia elettrica e forza motrice con contributo IVTPA 2004-2005													
		0,00	500,00	0,00	500,00	0,00	478,99	478,99	478,99		21,01			
	Totale V.E. 2	77.189,05	17.485,00	14.671,32	80.002,73	53.535,12	4.029,23	57.564,35			22.438,38			
1.04.003	VOCE ECONOMICA 3 - Spese fiscalidamento													
1.04.003.0000	VOCE ECONOMICA 3 - Spese fiscalidamento													
		35.734,46	5.000,00	3.756,17	36.978,31	22.318,46	6.660,41	28.998,87			7.979,44			

Parte B

CAPITOLO CODICE	GESTIONE DEI RESIDUI PASSIVI					GESTIONE DI CASSA					TOTALE DEI RESIDUI PASSIVI AL TERMINE DELL'ESERCIZIO 23 (9 + 15)	
	RESIDUI ALL'INIZIO DELL'ESERCIZIO 13	PAGATI 14	RIMASTI DA PAGARE 15 (16 - 14)	VARIAZIONI		TOTALI 16 (14 + 15)	PREVISIONI 19	PAGAMENTI 20	DIFFERENZE RISPETTO ALLE PREVISIONI			
				IN + 17 (16 - 13)	IN - 18 (13 - 16)				IN + 21 (20 - 19)	IN - 22 (19 - 20)		
1.04.002.6070												
I.C.S. 6070	0.00	0.00	0.00	0.00	0.00	0.00	0.00	0.00	0.00	0.00	0.00	0.00
1.04.002.6071												
I.C.S. 6071	0.00	0.00	0.00	0.00	0.00	0.00	0.00	0.00	0.00	0.00	0.00	0.00
1.04.002.6072												
I.C.S. 6072	0.00	0.00	0.00	0.00	0.00	0.00	5.000.00	0.00	0.00	5.000.00	0.00	4.78.99
I.V.E. 2	2.199.71	2.199.71	0.00	0.00	2.199.71	0.00	78.202.44	55.734.83		22.462.61		4.029.23
1.04.003												
1.04.003.0000												
I.C.S. 0	7.934.96	7.934.96	0.00	0.00	7.934.96	0.00	44.913.10	30.283.45		14.659.95		6.580.41

Parte B

CAPITOLO CODICE	GESTIONE DEI RESIDUI PASSIVI						GESTIONE DI CASSA					TOTALE DEI RESIDUI PASSIVI AL TERMINE DELL'ESERCIZIO 23 (9 + 15)
	RESIDUI ALL'INIZIO DELL'ESERCIZIO 13	PAGATI 14	RIMASTI DA PAGARE 15 (16 - 14)	VARIAZIONI		TOTALI 16 (14 + 15)	PREVISIONI 19	PAGAMENTI 20	DIFFERENZE RISPETTO ALLE PREVISIONI			
				IN + 17 (16 - 13)	IN - 18 (13 - 16)				IN + 21 (20 - 19)	IN - 22 (19 - 20)		
1.04.003.6013												
I.C.S. 6013	0.00	0.00	0.00	0.00	0.00	0.00	2.000.00	1.207.62		792.38		792.38
1.04.003.6019												
I.C.S. 6019	0.00	0.00	0.00	0.00	0.00	0.00	1.500.00	0.00		1.500.00		0.00
1.04.003.6028												
I.C.S. 6028	0.00	0.00	0.00	0.00	0.00	0.00	394.43	0.00		394.43		394.43
1.04.003.6038												
I.C.S. 6038	0.00	0.00	0.00	0.00	0.00	0.00	550.02	0.00		550.02		550.02
1.04.003.6046												
I.C.S. 6046	0.00	0.00	0.00	0.00	0.00	0.00	900.00	900.00		0.00		0.00

Parte B

CAPITOLO CODICE	GESTIONE DEI RESIDUI PASSIVI					GESTIONE DI CASSA				TOTALE DEI RESIDUI PASSIVI AL TERMINE DELL'ESERCIZIO 23 (9 + 15)	
	RESIDUI ALL'INIZIO DELL'ESERCIZIO 13	PAGATI 14	RIMASTI DA PAGARE 15 (16 - 14)	VARIAZIONI		PREVISIONI 19	PAGAMENTI 20	DIFFERENZE RISPETTO ALLE PREVISIONI			
				IN + 17 (16 - 13)	IN - 18 (13 - 16)			IN + 21 (20 - 19)	IN - 22 (19 - 20)		
1.04.003.6054											
I.C.S. 6054	0,00	0,00	0,00	0,00	0,00	3.000,00	0,00	0,00	3.000,00	0,00	0,00
1.04.003.6056											
I.C.S. 6056	0,00	0,00	0,00	0,00	0,00	2.960,00	0,00	0,00	2.960,00	0,00	0,00
1.04.003.6064											
I.C.S. 6064	0,00	0,00	0,00	0,00	0,00	1.500,00	0,00	0,00	1.500,00	0,00	0,00
1.04.003.6067											
I.C.S. 6067	0,00	0,00	0,00	0,00	0,00	1.000,00	0,00	0,00	1.000,00	0,00	0,00
1.04.003.6070											
I.C.S. 6070	0,00	0,00	0,00	0,00	0,00	661,28	0,00	0,00	661,28	0,00	0,00

Parte A

CODICE	CAPITOLO DESCRIZIONE	GESTIONE						DI				COMPETENZA			
		INIZIALI 4	PREVISIONI		DEFINITIVE 7(4+5-6)	PAGATE 8	RIMASTE DA PAGARE 9(10-8)	TOTALI IMPEGNATI 10(8+9)	DIFFERENZE RISPETTO ALLE PREVISIONI		IN - 12(7-10)				
			IN AUMENTO 5(7-4)	IN DIMINUIZIONE 6(4-7)					IN + 11(10-7)	IN -					
1.04.003.6071	Spese per il riscaldamento con contributo Risorse Genetiche Vegetali (Biodiversita')	0,00	500,00	0,00	900,00	0,00	0,00	0,00	0,00	900,00					
	Totale V.E. 3	49.142,83	14.861,28	4.862,41	59.121,70	29.914,98	8.426,09	38.341,07		20.780,63					
1.04.004	VOCE ECONOMICA 4 - Canoni vari (pulizia locali, vigilanza notturna)														
1.04.004.0000	VOCE ECONOMICA 4 - Canoni vari (pulizia locali, vigilanza notturna)	20.825,50	2.060,00	6.100,00	16.785,50	13.718,70	1.044,00	14.762,70		2.022,80					
	Totale V.E. 4	20.825,50	2.060,00	6.100,00	16.785,50	13.718,70	1.044,00	14.762,70		2.022,80					
1.04.005	VOCE ECONOMICA 5 - Premi di assicurazioni contro rischi, incendi, furti ed altro														
1.04.005.0000	VOCE ECONOMICA 5 - Premi di assicurazioni contro rischi, incendi, furti ed altro	8.000,00	742,84	2.000,00	6.742,84	6.742,84	0,00	6.742,84		0,00					

Parte B

CAPITOLO CODICE	GESTIONE DEI RESIDUI PASSIVI				GESTIONE DI CASSA				TOTALE DEI RESIDUI PASSIVI AL TERMINE DELL'ESERCIZIO 23 (9 + 15)		
	RESIDUI ALL'INIZIO DELL'ESERCIZIO	PAGATI	RIMASTI DA PAGARE	TOTALI	VARIAZIONI		PREVISIONI	PAGAMENTI		DIFFERENZE RISPETTO ALLE PREVISIONI	
					IN +	IN -				IN +	IN -
13	14	15 (16 - 14)	16 (14 + 15)	17 (16 - 13)	18 (13 - 16)	19	20	21 (20 - 19)	22 (19 - 20)	23 (9 + 15)	
1.04.003.6071											
I.C.S. 6071	0.00	0.00	0.00	0.00	0.00	0.00	0.00	0.00	0.00	0.00	
I.V.E. 3	10.247.08	10.247.08	0.00	10.247.08	0.00	69.168.78	40.162.06	29.206.72		8.426.09	
1.04.004											
1.04.004.0000											
I.C.S. 0	1.173.60	1.173.60	0.00	1.173.60	0.00	19.003.10	14.892.30	4.110.80		1.044.00	
I.V.E. 4	1.173.60	1.173.60	0.00	1.173.60	0.00	19.003.10	14.892.30	4.110.80		1.044.00	
1.04.005											
1.04.005.0000											
I.C.S. 0	0.00	0.00	0.00	0.00	0.00	6.742.84	6.742.84	0.00		0.00	

Parte A

CAPITOLO	DESCRIZIONE	GESTIONE										DI			COMPETENZA		
		PREVISIONI		SOMME IMPEGNATE		SOMME PAGATE		SOMME IMPEGNATE		DIFFERENZE RISPETTO ALLE PREVISIONI		TOTALI IMPEGNATI	TOTALI	IN +	IN -		
		INIZIALI	IN AUMENTO	IN DIMINUZIONE	DEFINITIVE	PAGATE	RIMASTE DA PAGARE	DEFINITIVE	IMPEGNATI	IN +	IN -						
		4	5 (7-4)	6 (4-7)	7 (4+5-6)	8	9 (10-8)	7 (4+5-6)	10 (8+9)	11 (10-7)	12 (7-10)						
1.04.006.6010	Spese postali, telegrafiche, telefoniche e trasporti con contributi CARISAP	432,53	0,00	432,53	0,00	0,00	0,00	0,00	0,00	0,00	0,00	0,00	0,00	0,00	0,00	0,00	
1.04.006.6012	Spese postali, telegrafiche, telefoniche e trasporti con contributi Regione Piemonte 2002	0,00	0,00	0,00	0,00	0,00	0,00	0,00	0,00	0,00	0,00	0,00	0,00	0,00	0,00	0,00	
1.04.006.6013	Spese postali, telegrafiche, telefoniche e trasporti con contributi FRB IMUR-Partenocarpia	500,00	0,00	0,00	500,00	500,00	0,00	0,00	0,00	0,00	500,00	500,00	0,00	0,00	0,00	0,00	
1.04.006.6015	Spese postali, telegrafiche, telefoniche, trasporti con contributi Regione Lombardia "Agricoltura Biologica 2002-2003"	263,16	0,00	0,00	263,16	263,16	0,00	0,00	0,00	0,00	263,16	263,16	0,00	0,00	0,00	0,00	
		500,00	0,00	0,00	500,00	500,00	0,00	0,00	0,00	0,00	500,00	500,00	0,00	0,00	0,00	500,00	

Parte B

CAPITOLO CODICE	GESTIONE DEI RESIDUI PASSIVI						GESTIONE DI CASSA				TOTALE DEI RESIDUI PASSIVI AL TERMINE DELL'ESERCIZIO 23 (9 + 15)		
	RESIDUI ALL'INIZIO DELL'ESERCIZIO 13	PAGATI 14	RIMASTI DA PAGARE 15 (16 - 14)	VARIAZIONI		TOTALI 16 (14 + 15)	PREVISIONI 19	PAGAMENTI 20	DIFFERENZE RISPETTO ALLE PREVISIONI				
				IN + 17 (16 - 13)	IN - 18 (13 - 16)				IN + 21 (20 - 19)	IN - 22 (19 - 20)			
I.C.S. 6011	0,00	0,00	0,00	0,00	0,00	0,00	0,00	0,00	0,00	0,00	0,00	0,00	
1.04.006.6010													
I.C.S. 6010	1.700,00	1.700,00	0,00	0,00	1.700,00	1.700,00	1.700,00	1.700,00	0,00	0,00	0,00	0,00	0,00
1.04.006.6012													
I.C.S. 6012	0,00	0,00	0,00	0,00	0,00	0,00	5.000,00	5.000,00	0,00	0,00	0,00	0,00	0,00
1.04.006.6013													
I.C.S. 6013	0,00	0,00	0,00	0,00	0,00	0,00	5.000,00	5.000,00	0,00	0,00	5.000,00	0,00	0,00
1.04.006.6015													
I.C.S. 6015	0,00	0,00	0,00	0,00	0,00	0,00	263,16	263,16	0,00	0,00	0,00	0,00	0,00

Parte A

CODICE	DESCRIZIONE	G E S T I O N E						D I				C O M P E T E N Z A		
		INIZIALI	P R E V I S I O N I		DEFINITIVE	P A G A T E	R I M A S T E D A P A G A R E	T O T A L I I M P E G N A T I	D I F F E R E N Z E R I S P E T T O A L L E P R E V I S I O N I					
			IN AUMENTO	IN DIMINUZIONE					IN +	IN -				
		4	5 (7 - 4)	6 (4 - 7)	7 (4 + 5 - 6)	8	9 (10 - 8)	10 (8 + 9)	11 (10 - 7)	12 (7 - 10)				
1.04.006.6016	Spese postali,telegrafiche,telefoniche e trasporti con contributi Regione Sicilia-Progetto A.P.I.													
		0,00	0,00	0,00	0,00	0,00	0,00	0,00	0,00	0,00		0,00		
1.04.006.6019	Spese postali,telegrafiche,telefoniche e trasporti con contributi CEE "Uso dell'azoto in orticoltura"													
		2.290,50	0,00	1.550,00	740,50	740,50	0,00	740,50	0,00	740,50		0,00		
1.04.006.6022	Spese postali,telegrafiche,telefoniche e trasporti con contributo Regione Marche 2002-2003													
		0,00	0,00	0,00	0,00	0,00	0,00	0,00	0,00	0,00		0,00		
1.04.006.6024	Spese postali,telegrafiche,telefoniche e trasporti con contributo CARISAP anno 2003													
		70,00	0,00	0,00	70,00	0,00	70,00	70,00	0,00	70,00		0,00		

Parte B

CAPITOLO CODICE	GESTIONE DEI RESIDUI PASSIVI				GESTIONE DI CASSA				TOTALE DEI RESIDUI PASSIVI AL TERMINE DELL'ESERCIZIO 23 (9 + 15)		
	RESIDUI ALL'INIZIO DELL'ESERCIZIO	PAGATI	RIMASTI DA PAGARE	TOTALI	VARIAZIONI		PREVISIONI	PAGAMENTI		DIFFERENZE RISPETTO ALLE PREVISIONI	
					IN +	IN -				IN +	IN -
13	14	15 (16 - 14)	16 (14 + 15)	17 (16 - 13)	18 (13 - 16)	19	20	21 (20 - 19)	22 (19 - 20)		
1.04.006.6016											
I.C.S. 6016	1.88.00	1.88.00	0.00	1.88.00	0.00	1.88.00	1.88.00	1.88.00	0.00	0.00	
1.04.006.6019											
I.C.S. 6019	0.00	0.00	0.00	0.00	0.00	740.50	740.50	740.50	0.00	0.00	
1.04.006.6022											
I.C.S. 6022	1.8.99	1.8.99	0.00	1.8.99	0.00	1.8.99	1.8.99	1.8.99	0.00	0.00	
1.04.006.6024											
I.C.S. 6024	74.01	74.01	0.00	74.01	0.00	1.44.01	74.01	74.01	70.00	70.00	

Parte B

CAPITOLO CODICE	GESTIONE DEI RESIDUI PASSIVI				GESTIONE DI CASSA				TOTALE DEI RESIDUI PASSIVI AL TERMINE DELL'ESERCIZIO 23 (9 + 15)		
	RESIDUI ALL'INIZIO DELL'ESERCIZIO	PAGATI	RIMASTI DA PAGARE	TOTALI	VARIAZIONI		PREVISIONI	PAGAMENTI		DIFFERENZE RISPETTO ALLE PREVISIONI	
					IN +	IN -				IN +	IN -
13	14	15 (16 - 14)	16 (14 + 15)	17 (16 - 13)	18 (13 - 16)	19	20	21 (20 - 19)	22 (19 - 20)	23 (9 + 15)	
1.04.006.6025											
I.C.S. 6025	0.00	0.00	0.00	0.00	0.00	500.00	500.00	0.00	0.00	0.00	
1.04.006.6026											
I.C.S. 6026	0.00	0.00	0.00	0.00	0.00	500.00	153.96		346.04	0.00	
1.04.006.6027											
I.C.S. 6027	0.00	0.00	0.00	0.00	0.00	250.00	500.00		250.00	0.00	
1.04.006.6034											
I.C.S. 6034	0.00	0.00	0.00	0.00	0.00	250.00	250.00	0.00	0.00	0.00	

Parte A

CODICE	DESCRIZIONE	G E S T I O N E						D I			C O M P E T E N Z A		
		INIZIALI	V A R I A Z I O N I		DEFINITIVE	PAGATE	RIMASTE DA PAGARE	TOTALI IMPEGNATI	D I F F E R E N Z E R I S P E T T O A L L E P R E V I S I O N I				
			IN AUMENTO	IN DIMINUZIONE					IN +	IN -			
		4	5 (7-4)	6 (4-7)	7 (4+5-6)	8	9 (10-8)	10 (8+9)	11 (10-7)	12 (7-10)			
1.04.006.6035	Spese postali,telegrafiche,telefoniche e trasporti con contributo regione Campania-Concimazione e taratura agronomica 2003												
		500,00	0,00	0,00	500,00	0,00	0,00	500,00	0,00	0,00			
1.04.006.6037	Spese postali,telegrafiche e telefoniche con contributi Clauze Italia 2003												
		0,00	0,00	0,00	0,00	0,00	0,00	0,00	0,00	0,00			
1.04.006.6042	Spese postali,telegrafiche e telefoniche con contributi Regione Campania-COMPOST RSU II anno												
		600,00	0,00	0,00	600,00	600,00	0,00	600,00	0,00	0,00			
1.04.006.6046	Spese postali,telegrafiche,telefoniche e trasporti con contributo CARISAP III anno												
		700,00	0,00	0,00	700,00	592,00	108,00	700,00	0,00	0,00			

Parte B

CAPITOLO CODICE	GESTIONE DEI RESIDUI PASSIVI				GESTIONE DI CASSA				TOTALE DEI RESIDUI PASSIVI AL TERMINE DELL'ESERCIZIO 23 (9 + 15)		
	RESIDUI ALL'INIZIO DELL'ESERCIZIO	PAGATI	RIMASTI DA PAGARE	TOTALI	VARIAZIONI		PREVISIONI	DIFFERENZE RISPETTO ALLE PREVISIONI			
					IN +	IN -		IN +		IN -	
	13	14	15 (16 - 14)	16 (14 + 15)	17 (16 - 13)	18 (13 - 16)	19	20	21 (20 - 19)	22 (19 - 20)	
1.04.006.6052											
I.C.S. 6052	0,00	0,00	0,00	0,00	0,00	0,00	236,00	4.236,00	4.000,00		0,00
1.04.006.6054											
I.C.S. 6054	0,00	0,00	0,00	0,00	0,00	0,00	4.000,00	0,00	0,00	4.000,00	0,00
1.04.006.6055											
I.C.S. 6055	0,00	0,00	0,00	0,00	0,00	0,00	150,00	0,00	0,00	150,00	0,00
1.04.006.6056											
I.C.S. 6056	0,00	0,00	0,00	0,00	0,00	0,00	600,00	0,00	0,00	600,00	0,00

Parte A

CAPITOLO	DESCRIZIONE	GESTIONE						DI			COMPETENZA		
		INIZIALI	PREVISIONI		DEFINITIVE	PAGATE	RIMASTE DA PAGARE	TOTALI IMPEGNATI	DIFFERENZE RISPETTO ALLE PREVISIONI				
			IN AUMENTO	IN DIMINUZIONE					IN +	IN -			
CODICE		4	5 (7-4)	6 (4-7)	7 (4+5-6)	8	9 (10-8)	10 (8+9)	11 (10-7)	12 (7-10)			
1.04.006.6057	Spese postali,telegrafiche,telefoniche e trasporti con contributo Regione Campania-Ciliegino 2004												
		0,00	400,00	0,00	400,00	400,00	0,00	400,00		0,00			
1.04.006.6059	Spese postali,telegrafiche,telefoniche e trasporti con contributo ISI SEMENTI-Selezione assistita su pomodoro anno 2004												
		0,00	100,00	0,00	100,00	100,00	0,00	100,00		0,00			
1.04.006.6060	Spese postali,telegrafiche,telefoniche e trasporti con contributo CLAUSE anno 2004												
		0,00	300,00	0,00	300,00	253,50	0,00	253,50		46,50			
1.04.006.6061	Spese postali,telegrafiche,telefoniche e trasporti con contributo SYNGENTA anno 2004												
		0,00	100,00	0,00	100,00	53,00	47,00	100,00		0,00			

Parte B

CAPITOLO CODICE	GESTIONE DEI RESIDUI PASSIVI					GESTIONE DI CASSA				TOTALE DEI RESIDUI PASSIVI AL TERMINE DELL'ESERCIZIO 23 (9 + 15)	
	RESIDUI ALL'INIZIO DELL'ESERCIZIO 13	PAGATI 14	RIMASTI DA PAGARE 15 (16 - 14)	VARIAZIONI		PREVISIONI 19	PAGAMENTI 20	DIFFERENZE RISPETTO ALLE PREVISIONI			
				IN + 17 (16 - 13)	IN - 18 (13 - 16)			IN + 21 (20 - 19)	IN - 22 (19 - 20)		
1.04.006.6057											
I.C.S. 6057	0,00	0,00	0,00	0,00	0,00	400,00	400,00	0,00	0,00	0,00	0,00
1.04.006.6059											
I.C.S. 6059	0,00	0,00	0,00	0,00	0,00	100,00	100,00	0,00	0,00	0,00	0,00
1.04.006.6060											
I.C.S. 6060	0,00	0,00	0,00	0,00	0,00	100,00	253,50	153,50	46,50	46,50	0,00
1.04.006.6061											
I.C.S. 6061	0,00	0,00	0,00	0,00	0,00	100,00	53,00	47,00	47,00	47,00	47,00

Parte A

CAPITOLO	DESCRIZIONE	GESTIONE						DI				COMPETENZA		
		INIZIALI	PREVISIONI		DEFINITIVE	PAGATE	RIMASTE DA PAGARE	TOTALI IMPEGNATI	DIFFERENZE RISPETTO ALLE PREVISIONI					
			IN AUMENTO	IN DIMINUZIONE					IN +	IN -				
CODICE		4	5 (7-4)	6 (4-7)	7 (4+5-6)	8	9 (10-8)	10 (8+9)	11 (10-7)	12 (7-10)				
1.04.006.6069	Spese postali, telegrafiche, telefoniche, trasporti e spedizioni con contributo Regione Lombardia-Orticoltura Biologica 2004	0,00	100,00	0,00	100,00	0,00	0,00	0,00	0,00	0,00	100,00			
1.04.006.6070	Spese postali, telegrafiche, telefoniche, trasporti e spedizioni con contributo Risorse Genetiche-Universita' di Portici 2004	0,00	100,00	0,00	100,00	0,00	0,00	0,00	0,00	0,00	100,00			
1.04.006.6071	Spese postali, telegrafiche, telefoniche, trasporti con contributo Risorse Genetiche Vegetali (Biodiversita')	0,00	400,00	0,00	400,00	0,00	0,00	0,00	0,00	0,00	400,00			
1.04.006.6072	Spese postali, telegrafiche, telefoniche e trasporti con contributo IVTPA 2004-2005	0,00	490,00	0,00	490,00	0,00	0,00	0,00	0,00	0,00	490,00			

Parte A

CAPITOLO	DESCRIZIONE	GESTIONE						DI				COMPETENZA				
		INIZIALI	PREVISIONI		DEFINITIVE	PAGATE	RIMASTE DA PAGARE	TOTALI IMPEGNATI	DIFFERENZE RISPETTO ALLE PREVISIONI		12(7-10)	IN-	IN+			
			IN AUMENTO	IN DIMINUZIONE					7(4+5-6)	8				9(10-8)	10(8+9)	11(10-7)
1.04.009.6035	Spese per acquisto materiale consumo economato con contributo Regione Campania-Concimazione e taratura agronomica 2003	0,00	39,63	0,00	39,63	0,00	0,00	0,00	0,00	0,00	0,00	0,00	39,63			
1.04.009.6037	Spese per acquisto materiale consumo economato con contributi Clause Italia 2003	348,46	0,00	0,00	348,46	262,80	0,00	0,00	262,80	0,00	262,80	0,00	85,66			
1.04.009.6042	Spese per acquisto materiale consumo economato con contributi Regione Campania-COMPOST RSU II anno	208,00	0,00	0,00	208,00	0,00	0,00	208,00	0,00	208,00	0,00	0,00	0,00			
1.04.009.6044	Spese per acquisto materiale consumo economato con contributo ASSAM IIO anno	700,00	0,00	0,00	700,00	688,70	0,00	0,00	688,70	0,00	688,70	0,00	11,30			
		100,00	0,00	0,00	100,00	100,00	0,00	0,00	100,00	0,00	100,00	0,00	0,00			

Parte B

CAPITOLO CODICE	GESTIONE DEI RESIDUI PASSIVI				GESTIONE DI CASSA				TOTALE DEI RESIDUI PASSIVI AL TERMINE DELL'ESERCIZIO 23 (9 + 15)		
	RESIDUI ALL'INIZIO DELL'ESERCIZIO 13	PAGATI 14	RIMASTI DA PAGARE 15 (16 - 14)	TOTALI 16 (14 + 15)	VARIAZIONI		PREVISIONI 19	PAGAMENTI 20		DIFFERENZE RISPETTO ALLE PREVISIONI	
					IN + 17 (16 - 13)	IN - 18 (13 - 16)				IN + 21 (20 - 19)	IN - 22 (19 - 20)
I.C.S. 6034	0,00	0,00	0,00	0,00	0,00	0,00	39,63	0,00	0,00	39,63	0,00
1.04.009.6035											
I.C.S. 6035	0,00	0,00	0,00	0,00	0,00	0,00	348,46	242,80	0,00	85,66	0,00
1.04.009.6037											
I.C.S. 6037	0,00	0,00	0,00	0,00	0,00	0,00	208,00	0,00	0,00	208,00	208,00
1.04.009.6042											
I.C.S. 6042	0,00	0,00	0,00	0,00	0,00	0,00	700,00	688,70	0,00	11,30	0,00
1.04.009.6044											
I.C.S. 6044	0,00	0,00	0,00	0,00	0,00	0,00	100,00	100,00	0,00	0,00	0,00

Parte B

CAPITOLO CODICE	GESTIONE DEI RESIDUI PASSIVI					GESTIONE DI CASSA				TOTALE DEI RESIDUI PASSIVI AL TERMINE DELL'ESERCIZIO 23 (9 + 15)		
	RESIDUI ALL'INIZIO DELL'ESERCIZIO 13	PAGATI 14	RIMASTI DA PAGARE 15 (16 - 14)	VARIAZIONI		TOTALI 16 (14 + 15)	PREVISIONI 19	PAGAMENTI 20	DIFFERENZE RISPETTO ALLE PREVISIONI			
				IN + 17 (16 - 13)	IN - 18 (13 - 16)				IN + 21 (20 - 19)		IN - 22 (19 - 20)	
1.04.009.6046												
I.C.S. 6046	0,00	0,00	0,00	0,00	0,00	1000,00	1000,00	1000,00	0,00	0,00		0,00
1.04.009.6052												
I.C.S. 6052	0,00	0,00	0,00	0,00	0,00	-984,06	735,50	1.719,56				0,00
1.04.009.6054												
I.C.S. 6054	0,00	0,00	0,00	0,00	0,00	4.000,00	0,00	4.000,00	4.000,00			0,00
1.04.009.6055												
I.C.S. 6055	0,00	0,00	0,00	0,00	0,00	1000,00	0,00	1000,00	1000,00			0,00

Parte B

CAPITOLO CODICE	GESTIONE DEI RESIDUI PASSIVI					GESTIONE DI CASSA				TOTALE DEI RESIDUI PASSIVI AL TERMINE DELL'ESERCIZIO 23 (9 + 15)		
	RESIDUI ALL'INIZIO DELL'ESERCIZIO 13	PAGATI 14	RIMASTI DA PAGARE 15 (16 - 14)	VARIAZIONI		PREVISIONI 19	PAGAMENTI 20	DIFFERENZE RISPETTO ALLE PREVISIONI				
				IN + 17 (16 - 13)	IN - 18 (13 - 16)			IN + 21 (20 - 19)	IN - 22 (19 - 20)			
TOTALI 16 (14 + 15)	0.00	0.00	0.00	0.00	0.00	0.00	0.00	0.00	0.00			
1.04.009.6056												
I.C.S. 6056	0.00	0.00	0.00	0.00	0.00	700.00	0.00	0.00	700.00	0.00	0.00	0.00
1.04.009.6057												
I.C.S. 6057	0.00	0.00	0.00	0.00	0.00	740.00	637.62	102.38	102.38	0.00	0.00	0.00
1.04.009.6058												
I.C.S. 6058	0.00	0.00	0.00	0.00	0.00	710.37	206.00	504.37	504.37	0.00	0.00	0.00
1.04.009.6059												
I.C.S. 6059	0.00	0.00	0.00	0.00	0.00	125.00	0.00	125.00	125.00	0.00	0.00	0.00

Parte A

CODICE	CAPITOLO DESCRIZIONE	GESTIONE						DI				COMPETENZA		
		PREVISIONI		VARIAZIONI		DEFINITIVE 7 (4 + 5 - 6)	PAGATE 8	RIMASTE DA PAGARE 9 (10 - 8)	TOTALI IMPEGNATI 10 (6 + 9)	DIFFERENZE RISPETTO ALLE PREVISIONI		12 (7 - 10)		
		INIZIALI 4	IN AUMENTO 5 (7 - 4)	IN DIMINUZIONE 6 (4 - 7)	IN +					IN -				
1.04.009.6060	Spese per acquisto materiale consumo economato con contributo CLAUSE anno 2004	0,00	240,00	0,00	240,00	0,00	82,76	82,76	157,24					
1.04.009.6064	Spese per acquisto materiale consumo economato con contributo Regione Lombardia - SOL 4	0,00	500,00	0,00	500,00	0,00	0,00	0,00	500,00			500,00		
1.04.009.6065	Spese per acquisto materiale consumo economato con contributo Regione Marche 2004	0,00	200,00	0,00	200,00	200,00	0,00	200,00	0,00	0,00				
1.04.009.6067	Spese per acquisto materiale consumo economato con contributo API Regione Sicilia 2004	0,00	500,00	0,00	500,00	0,00	0,00	0,00	500,00			500,00		
1.04.009.6070	Spese per acquisto materiale consumo economato con contributo Risorse Genetiche-Universita' di Portici 2004	0,00	500,00	0,00	500,00	0,00	0,00	0,00	500,00			500,00		

Parte A

CAPITOLO	DESCRIZIONE	GESTIONE						DI				COMPETENZA			
		PREVISIONI		VARIAZIONI		DEFINITIVE	PAGATE	RIMASTE DA PAGARE	TOTALI IMPEGNATI	DIFFERENZE RISPETTO ALLE PREVISIONI		IN -	IN +	11 (10 - 7)	12 (7 - 10)
		INIZIALI	IN AUMENTO	IN DIMINUIZIONE	5 (7 - 4)					6 (4 - 7)	7 (4 + 5 - 6)				
		4	5 (7 - 4)	6 (4 - 7)	7 (4 + 5 - 6)	8	9 (10 - 8)	10 (8 + 9)	11 (10 - 7)	12 (7 - 10)					
1.04.009.6071	Spese per acquisto materiale consumo economato con contributo Risorse Genetiche Vegetali (Biodiversita')	0,00	500,00	0,00	500,00	0,00	0,00	0,00	0,00	500,00	0,00	0,00	0,00	500,00	
1.04.009.6072	Spese per acquisto materiale consumo economato con contributo IVTPA 2004-2005	0,00	280,00	0,00	280,00	0,00	0,00	0,00	0,00	280,00	0,00	0,00	0,00	280,00	
		0,00	600,00	0,00	600,00	0,00	0,00	0,00	0,00	600,00	0,00	0,00	0,00	600,00	
	Totale V.E. 9	41.973,79	12.935,00	4.541,32	50.267,67	28.105,73	1.368,27	29.474,00	20.753,47						
1.04.010	VOCE ECONOMICA 10 - Spese per acquisto materiale consumo tecnico (prodotti laboratorio,concimi,sementi ecc.)														
1.04.010.0000	VOCE ECONOMICA 10 - Spese per acquisto materiale consumo tecnico (prodotti laboratorio,concimi,sementi ecc.)	77.487,29	1.000,00	3.997,58	74.489,71	50.095,41	11.636,09	61.731,50	12.758,21						

Parte B

CAPITOLO CODICE	GESTIONE DEI RESIDUI PASSIVI						GESTIONE DI CASSA				TOTALE DEI RESIDUI PASSIVI AL TERMINE DELL'ESERCIZIO 23 (9 + 15)
	RESIDUI ALL'INIZIO DELL'ESERCIZIO 13	PAGATI 14	RIMASTI DA PAGARE 15 (16 - 14)	VARIAZIONI		TOTALI 16 (14 + 15)	PREVISIONI 19	PAGAMENTI 20	DIFFERENZE RISPETTO ALLE PREVISIONI		
				IN + 17 (16 - 13)	IN - 18 (13 - 16)				IN + 21 (20 - 19)	IN - 22 (19 - 20)	
I.C.S. 6070	0,00	0,00	0,00	0,00	0,00	0,00	500,00	0,00	500,00	0,00	0,00
1.04.009.6071											
I.C.S. 6071	0,00	0,00	0,00	0,00	0,00	280,00	0,00	0,00	280,00	0,00	0,00
1.04.009.6072											
I.C.S. 6072	0,00	0,00	0,00	0,00	0,00	600,00	0,00	0,00	600,00	0,00	0,00
I.V.E. 9	285,80	285,80	0,00	0,00	285,80	48.838,21	28.181,53	20.446,68	3.368,22		
1.04.010											
1.04.010.0000											
I.C.S. 0	2.505,04	2.460,72	44,32	0,00	2.505,04	27.289,95	52.556,13	24.713,82	11.680,41		

Parte A

CODICE	DESCRIZIONE	G E S T I O N E						D I				C O M P E T E N Z A						
		INIZIALI	V A R I A Z I O N I		DEFINITIVE	PAGATE	RIMASTE DA PAGARE	TOTALI IMPEGNATI	D I F F E R E N Z E R I S P E T T O A L L E P R E V I S I O N I									
			IN AUMENTO	IN DIMINUZIONE					7 (4+5-6)	8	9 (10-8)	10 (8+9)	IN +	IN -				
															5 (7-4)	6 (4-7)	11 (10-7)	12 (7-10)
1.04.010.0003	Spese per acquisto materiale consumo tecnico con contributi ASSAM 2001																	
		0,00	0,00	0,00	0,00	0,00	0,00	0,00	0,00	0,00	0,00	0,00	0,00					
1.04.010.0131	Spese per acquisto materiale tecnico con contributo ARSSA ABRUZZO																	
		252,03	0,00	0,00	252,03	245,17	6,86	252,03			252,03		0,00					
1.04.010.0167	Spese per acquisto materiale consumo tecnico con contributi CEE 2001-2005																	
		20.960,53	0,00	0,00	20.960,53	3.330,00	0,00	3.330,00			3.330,00		0,00					17.630,53
1.04.010.0399	Spese per acquisto materiale consumo tecnico con contributo IMURST																	
		14.436,80	0,00	0,00	14.436,80	6.859,57	536,91	6.859,57			7.396,48		7.040,32					
1.04.010.6001	Spese per acquisto materiale consumo tecnico con contributi PROMAR																	
		8.420,92	992,53	0,00	9.413,45	7.547,37	665,32	7.547,37			8.212,69		1.200,76					

Parte B

CAPITOLO CODICE	GESTIONE DEI RESIDUI PASSIVI						GESTIONE DI CASSA				TOTALE DEI RESIDUI PASSIVI AL TERMINE DELL'ESERCIZIO 23 (9 + 15)
	RESIDUI ALL'INIZIO DELL'ESERCIZIO	PAGATI	RIMASTI DA PAGARE	VARIAZIONI		TOTALI	PREVISIONI	PAGAMENTI	DIFFERENZE RISPETTO ALLE PREVISIONI		
				IN +	IN -				IN +	IN -	
	13	14	15 (16 - 14)	16 (14 + 15)	17 (16 - 13)	18 (13 - 16)	19	20	21 (20 - 19)	22 (19 - 20)	
1.04.010.0003											
I.C.S. 3	323,62	323,62	0,00	323,62	0,00	0,00	323,62	323,62	0,00	0,00	0,00
1.04.010.0131											
I.C.S. 131	0,00	0,00	0,00	0,00	0,00	0,00	252,03	245,17	6,86	6,86	5,86
1.04.010.0167											
I.C.S. 167	964,96	964,96	0,00	964,96	0,00	0,00	21.925,49	4.284,96	17.640,53	17.640,53	0,00
1.04.010.0399											
I.C.S. 399	491,11	491,11	0,00	491,11	0,00	0,00	14.927,91	7.350,68	7.577,23	7.577,23	536,91
1.04.010.6001											
I.C.S. 6001	0,00	0,00	0,00	0,00	0,00	0,00	9.411,45	7.567,37	1.844,08	1.844,08	665,32

Parte A

CODICE	DESCRIZIONE	G E S T I O N E										D I			C O M P E T E N Z A			
		I N I Z I A L I		V A R I A Z I O N I		D E F I N I T I V E		P A G A T E		R I M A S T E		T O T A L I		D I F F E R E N Z E				
		I N A U M E N T O		I N D I M I N U Z I O N E		I N (4 + 5 - 6)		D A P A G A R E		I M P E G N A T I		R I S P E T T O A L L E		P R E V I S I O N I				
		4	5 (7 - 4)	6 (4 - 7)	7 (4 + 5 - 6)	8	9 (10 - 8)	10 (8 + 9)	11 (10 - 7)	12 (7 - 10)								
1.04.010.6003	Spese per acquisto materiale consumo tecnico con contributi Clause Italia 2002	829,00	0,00	0,00	829,00	2,78	829,00	0,00	829,00	0,00	0,00	0,00	0,00	0,00	0,00	0,00	0,00	
1.04.010.6004	Spese per acquisto materiale consumo tecnico con contributi HYBRID KaD2	0,00	0,00	0,00	0,00	0,00	0,00	0,00	0,00	0,00	0,00	0,00	0,00	0,00	0,00	0,00	0,00	
1.04.010.6008	Spese per acquisto materiale consumo tecnico con contributi ASSAM 2002	0,00	0,00	0,00	0,00	0,00	0,00	0,00	0,00	0,00	0,00	0,00	0,00	0,00	0,00	0,00	0,00	
1.04.010.6012	Spese per acquisto materiale consumo tecnico con contributi Regione Piemonte 2002	1.000,00	0,00	0,00	1.000,00	0,00	1.000,00	0,00	1.000,00	0,00	0,00	0,00	0,00	0,00	0,00	0,00	0,00	1.000,00
1.04.010.6013	Spese per acquisto materiale consumo tecnico con contributi FIRB MIUR-Partenocarpia	5.788,91	0,00	0,00	5.788,91	1.041,80	5.788,91	1.794,22	1.041,80	2.836,02	0,00	2.836,02	0,00	2.836,02	0,00	0,00	0,00	2.952,89

Parte B

CAPITOLO CODICE	GESTIONE DEI RESIDUI PASSIVI					GESTIONE DI CASSA				TOTALE DEI RESIDUI PASSIVI AL TERMINE DELL'ESERCIZIO 23 (9 + 15)	
	RESIDUI ALL'INIZIO DELL'ESERCIZIO	PAGATI	RIMASTI DA PAGARE	VARIAZIONI		TOTALI	PREVISIONI	PAGAMENTI	DIFFERENZE RISPETTO ALLE PREVISIONI		
				IN +	IN -				IN +		IN -
13	14	15 (16 - 14)	16 (14 + 15)	17 (16 - 13)	18 (13 - 16)	19	20	21 (20 - 19)	22 (19 - 20)		
1.04.010.6003											
I.C.S. 6003	67,64	67,64	0,00	67,64	0,00	0,00	896,64	891,86	2,78	2,78	
1.04.010.6004											
I.C.S. 6004	250,01	250,01	0,00	250,01	0,00	0,00	250,01	250,01	0,00	0,00	0,00
1.04.010.6008											
I.C.S. 6008	17,68	17,68	0,00	17,68	0,00	0,00	17,68	17,68	0,00	0,00	0,00
1.04.010.6012											
I.C.S. 6012	0,00	0,00	0,00	0,00	0,00	0,00	1.000,00	0,00	1.000,00	0,00	0,00
1.04.010.6013											
I.C.S. 6013	0,00	0,00	0,00	0,00	0,00	0,00	5.788,91	1.784,22	1.994,69	1.041,80	1.041,80

Parte A

CAPITOLO	DESCRIZIONE	GESTIONE						DI				COMPETENZA		
		PREVISIONI		VARIAZIONI		DEFINITIVE	PAGATE	RIMASTE DA PAGARE	TOTALI IMPEGNATI	DIFFERENZE RISPETTO ALLE PREVISIONI		IN - IN -		
		INIZIALI	IN AUMENTO	IN DIMINUIZIONE	IN +					IN -				
		4	5 (7 - 4)	6 (4 - 7)	7 (4 + 5 - 6)	8	9 (10 - 8)	10 (6 + 9)	11 (10 - 7)	12 (7 - 10)				
1.04.010.6016	Spese per acquisto materiale consumo tecnico con contributi Regione Sicilia-Progetto A.P.I.		0,00	0,00	0,00	0,00	0,00	0,00	0,00	0,00				
1.04.010.6017	Spese per acquisto materiale tecnico con contributi Regione Campania-Caratterizzazione Biochimica III0 anno	219,98	0,00	219,98	0,00	0,00	0,00	0,00	0,00	0,00				
1.04.010.6018	Spese per acquisto materiale consumo tecnico con contributi Univ.Partici Prog.Spec.Ris.Gen. I10 anno	7.608,29	0,00	0,00	7.608,29	6.627,14	971,22	7.598,36						9,93
1.04.010.6019	Spese per acquisto materiale consumo tecnico con contributi CEE "Uso dell'azoto in Orticoltura"	1.742,73	5.000,00	0,00	6.742,73	3.615,58	36,25	3.651,83						3.090,90

Parte B

CAPITOLO CODICE	GESTIONE DEI RESIDUI PASSIVI					GESTIONE DI CASSA					TOTALE DEI RESIDUI PASSIVI AL TERMINE DELL'ESERCIZIO 23 (9 + 15)	
	RESIDUI ALL'INIZIO DELL'ESERCIZIO	PAGATI	RIMASTI DA PAGARE	VARIAZIONI		TOTALI	PREVISIONI	PAGAMENTI	DIFFERENZE RISPETTO ALLE PREVISIONI			
				IN +	IN -				IN +	IN -		
13	14	15 (16 - 14)	16 (14 + 15)	17 (16 - 13)	18 (13 - 16)	19	20	21 (20 - 19)	22 (19 - 20)			
1.04.010.6016												
I.C.S. 6016	1.500,00	1.500,00	0,00	0,00	0,00	1.500,00	1.500,00	1.500,00	0,00	0,00	0,00	0,00
1.04.010.6017												
I.C.S. 6017	1.055,83	1.055,83	0,00	0,00	0,00	1.055,83	1.055,83	1.055,83	0,00	0,00	0,00	0,00
1.04.010.6018												
I.C.S. 6018	1.506,70	1.506,70	0,00	0,00	0,00	1.506,70	1.060,09	8.133,84			1.926,25	971,22
1.04.010.6019												
I.C.S. 6019	332,35	324,55	7,80	0,00	0,00	332,35	7.075,08	1.940,13			1.134,95	44,05

Parte B

CAPITOLO	GESTIONE DEI RESIDUI PASSIVI					GESTIONE DI CASSA				TOTALE DEI RESIDUI PASSIVI AL TERMINE DELL'ESERCIZIO 23 (9 + 15)	
	RESIDUI ALL'INIZIO DELL'ESERCIZIO	PAGATI	RIMASTI DA PAGARE	VARIAZIONI		PREVISIONI	PAGAMENTI	DIFFERENZE RISPETTO ALLE PREVISIONI			
				IN +	IN -			IN +	IN -		
CODICE	13	14	15 (16 - 14)	16 (14 + 15)	17 (16 - 13)	18 (13 - 16)	19	20	21 (20 - 19)	22 (19 - 20)	
1.04.010.6020											
I.C.S. 6020	124,16	124,16	0,00	124,16	0,00	0,00	124,16	124,16	0,00	0,00	0,00
1.04.010.6021											
I.C.S. 6021	0,00	0,00	0,00	0,00	0,00	0,00	0,00	0,00	0,00	0,00	0,00
1.04.010.6022											
I.C.S. 6022	0,00	0,00	0,00	0,00	0,00	0,00	434,09	428,53	5,56	5,56	5,56
1.04.010.6025											
I.C.S. 6025	106,80	106,80	0,00	106,80	0,00	0,00	R 298,66	R 145,55	153,11	153,11	44,00

Parte A

CAPITOLO	DESCRIZIONE	GESTIONE										DI			COMPETENZA		
		PREVISIONI		VARIAZIONI		DEFINITIVE		SOMME IMPEGNATE		RISPETTO ALLE PREVISIONI		TOTALI IMPEGNATI	RIMASTE DA PAGARE	PAGATE	IN +	IN -	
		INIZIALI	IN AUMENTO	IN DIMINUIZIONE	7 (4+5-6)	8	9 (10-8)	10 (8+9)	11 (10-7)	12 (7-10)							
		4	5 (7-4)	6 (4-7)	7 (4+5-6)	8	9 (10-8)	10 (8+9)	11 (10-7)	12 (7-10)							
1.04.010.6026	Spese per acquisto materiale consumo tecnico con contributo Regione Piemonte 2003	1.000,00	0,00	0,00	1.000,00	0,00	0,00	0,00	0,00	0,00	0,00	0,00	11 (10-7)	12 (7-10)	1.000,00		
1.04.010.6027	Spese per acquisto materiale consumo tecnico con contributi Regione Lombardia SOL 3 anno 2003	1.850,79	0,00	0,00	1.850,79	0,00	0,00	0,00	0,00	0,00	0,00	0,00	11 (10-7)	12 (7-10)	200,79		
1.04.010.6028	Spese per acquisto materiale consumo tecnico con contributi CRPV anno 2003	723,04	0,00	0,00	723,04	0,00	0,00	0,00	0,00	0,00	0,00	0,00	11 (10-7)	12 (7-10)	0,00		
1.04.010.6029	Spese per acquisto materiale consumo tecnico con contributi Università di Portici per Progetto Speciale Ricerche Genetiche anno 2003	3.207,53	0,00	0,00	3.207,53	0,00	0,00	0,00	0,00	0,00	0,00	0,00	11 (10-7)	12 (7-10)	0,00		
1.04.010.6030	Spese per acquisto materiale consumo tecnico con contributi ASSAM 2003	1.000,00	0,00	0,00	1.000,00	0,00	0,00	0,00	0,00	0,00	0,00	0,00	11 (10-7)	12 (7-10)	1.000,00		

Parte A

CAPITOLO	DESCRIZIONE	GESTIONE						DI			COMPETENZA		
		INIZIALI	PREVISIONI		DEFINITIVE	SOMME IMPEGNATE		RISPETTO ALLE PREVISIONI		IN -	IN +	IN -	IN +
			IN AUMENTO	IN DIMINUZIONE		PAGATE	RIMASTE DA PAGARE	TOTALI IMPEGNATI	IN -				
4	5 (7 - 4)	6 (4 - 7)	7 (4 + 5 - 6)	8	9 (10 - 8)	10 (8 + 9)	11 (10 - 7)	12 (7 - 10)					
1.04.010.6031	Spese per acquisto materiale consumo tecnico con contributi METAPONTUM AGROBIOS anno 2003	389,19	0,00	0,00	389,19	22,64	347,82				41,37		
1.04.010.6032	Spese per acquisto materiale consumo tecnico con contributi HYBRID Kad2 anno 2003	12,82	0,00	0,00	12,82	12,82	12,82				0,00		
1.04.010.6034	Spese per acquisto materiale consumo tecnico con contributo Comune di Pertosa-Carciofo Bianco	12,41	0,00	0,00	12,41	12,41	12,41				0,00		
1.04.010.6035	Spese per acquisto materiale consumo tecnico con contributo Regione Campania-Concimazione e taratura agronomica 2003	0,00	0,00	0,00	0,00	0,00	0,00				0,00		
		2.498,74	0,00	0,00	2.498,74	764,64	764,64				1.734,10		

Parte B

CAPITOLO CODICE	GESTIONE DEI RESIDUI PASSIVI					GESTIONE DI CASSA				TOTALE DEI RESIDUI PASSIVI AL TERMINE DELL'ESERCIZIO 23 (9 + 15)	
	RESIDUI ALL'INIZIO DELL'ESERCIZIO 13	PAGATI 14	RIMASTI DA PAGARE 15 (16 - 14)	VARIAZIONI		TOTALI 16 (14 + 15)	PREVISIONI 19	PAGAMENTI 20	DIFFERENZE RISPETTO ALLE PREVISIONI		
				IN + 17 (16 - 13)	IN - 18 (13 - 16)				IN + 21 (20 - 19)		IN - 22 (19 - 20)
I.C.S. 6030	0,00	0,00	0,00	0,00	0,00	0,00	389,19	325,18		64,01	22,64
1.04.010.6031											
I.C.S. 6031	108,76	108,76	0,00	0,00	0,00	121,58	108,76			12,82	12,82
1.04.010.6032											
I.C.S. 6032	487,59	487,59	0,00	0,00	0,00	500,00	487,59			12,41	12,41
1.04.010.6034											
I.C.S. 6034	413,91	413,91	0,00	0,00	0,00	413,91	413,91			0,00	0,00
1.04.010.6035											
I.C.S. 6035	0,00	0,00	0,00	0,00	0,00	2.498,74	264,64			1.714,10	0,00

Parte A

CODICE	DESCRIZIONE	G E S T I O N E						D I				C O M P E T E N Z A					
		I N I Z I A L I		V A R I A Z I O N I		P R E V I S I O N I		D E F I N I T I V E		P A G A T E		R I M A S T E		T O T A L I		D I F F E R E N Z E	
		4	5 (7 - 4)	6 (4 - 7)	7 (4 + 5 - 6)	8	9 (10 - 8)	10 (8 + 9)	11 (10 - 7)	12 (7 - 10)	IN +	IN -	11 (10 - 7)	12 (7 - 10)	IN +	IN -	
																	IN AUMENTO
		1.500,00	0,00	0,00	1.500,00	0,00	137,98	0,00	137,98							1.362,02	
1.04.010.6044	Spese per acquisto materiale consumo tecnico con contributo ASSAM IIO anno																
		800,00	0,00	0,00	800,00	0,00	0,00	165,00	0,00	165,00						635,00	
1.04.010.6045	Spese per acquisto materiale consumo tecnico con contributo HYBRID KaD2 IVO anno																
		500,00	0,00	0,00	500,00	0,00	0,00	232,65	0,00	232,65						267,35	
1.04.010.6046	Spese per acquisto materiale consumo tecnico con contributo CARISAP IIO anno																
		5.600,00	0,00	0,00	5.600,00	0,00	1.047,86	4.534,91	0,00	5.582,77						17,23	
1.04.010.6047	Spese per acquisto materiale consumo tecnico con contributo ISI Sementi 2004																
		250,00	0,00	0,00	250,00	0,00	0,00	133,68	0,00	133,68						116,32	

Parte B

CAPITOLO CODICE	GESTIONE DEI RESIDUI PASSIVI				GESTIONE DI CASSA				TOTALE DEI RESIDUI PASSIVI AL TERMINE DELL'ESERCIZIO 23 (9 + 15)		
	RESIDUI ALL'INIZIO DELL'ESERCIZIO 13	PAGATI 14	RIMASTI DA PAGARE 15 (16 - 14)	TOTALI 16 (14 + 15)	VARIAZIONI		PREVISIONI 19	PAGAMENTI 20		DIFFERENZE RISPETTO ALLE PREVISIONI	
					IN + 17 (16 - 13)	IN - 18 (13 - 16)				IN + 21 (20 - 19)	IN - 22 (19 - 20)
I.C.S. 6043	0,00	0,00	0,00	0,00	0,00	0,00	1.500,00	0,00	1.500,00	1.127,92	
1.04.010.6044											
I.C.S. 6044	0,00	0,00	0,00	0,00	0,00	0,00	800,00	165,00	635,00	0,00	
1.04.010.6045											
I.C.S. 6045	0,00	0,00	0,00	0,00	0,00	0,00	500,00	232,65	267,35	0,00	
1.04.010.6046											
I.C.S. 6046	0,00	0,00	0,00	0,00	0,00	0,00	5.600,00	4.534,91	1.065,09	1.042,85	
1.04.010.6047											
I.C.S. 6047	0,00	0,00	0,00	0,00	0,00	0,00	250,00	133,68	116,32	0,00	

Parte A

CAPITOLO	DESCRIZIONE	GESTIONE						DI				COMPETENZA			
		PREVISIONI		VARIAZIONI		DEFINITIVE		SOMME IMPEGNATE		RISPETTO ALLE PREVISIONI		TOTALI		DIFFERENZE	
		INIZIALI	IN AUMENTO	IN DIMINUIZIONE	7(4+5-6)	PAGATE	RIMASTE DA PAGARE	10(8+9)	IN +	IN -	IN +	IN -	11(10-7)	12(7-10)	
		4	5(7-4)	6(4-7)	7(4+5-6)	8	9(10-8)	10(8+9)	11(10-7)	12(7-10)					
1.04.010.6059	Spese per acquisto materiale consumo tecnico con contributo (SI) Sementi-Selezione assistita su pomodoro anno 2004	0,00	1.848,75	15,44	1.833,31	394,46	250,08	644,54					1.188,77		
1.04.010.6060	Spese per acquisto materiale consumo tecnico con contributo CLAUSE anno 2004	0,00	1.500,00	0,00	1.500,00	0,00	0,00	0,00					1.500,00		
1.04.010.6062	Spese per acquisto materiale consumo tecnico con contributo BASF AGRO anno 2004	0,00	4.000,00	0,00	4.000,00	0,00	0,00	0,00					4.000,00		
1.04.010.6064	Spese per acquisto materiale consumo tecnico con contributo Regione Lombardia - SOL 4	0,00	340,00	0,00	340,00	0,00	0,00	0,00					340,00		
		0,00	1.380,00	0,00	1.380,00	0,00	0,00	0,00					1.380,00		

Parte B

CAPITOLO CODICE	GESTIONE DEI RESIDUI PASSIVI					GESTIONE DI CASSA					TOTALE DEI RESIDUI PASSIVI AL TERMINE DELL'ESERCIZIO 23 (9 + 15)
	RESIDUI ALL'INIZIO DELL'ESERCIZIO 13	PAGATI 14	RIMASTI DA PAGARE 15 (16 - 14)	VARIAZIONI		TOTALI 16 (14 + 15)	PREVISIONI 19	PAGAMENTI 20	DIFFERENZE RISPETTO ALLE PREVISIONI		
				IN + 17 (16 - 13)	IN - 18 (13 - 16)				IN + 21 (20 - 19)	IN - 22 (19 - 20)	
I.C.S. 6058	0,00	0,00	0,00	0,00	0,00	0,00	1.833,31	394,46	1.438,85	250,02	0,00
1.04.010.6059											
I.C.S. 6058	0,00	0,00	0,00	0,00	0,00	0,00	1.500,00	0,00	1.500,00	0,00	0,00
1.04.010.6060											
I.C.S. 6060	0,00	0,00	0,00	0,00	0,00	0,00	4.000,00	0,00	4.000,00	0,00	0,00
1.04.010.6062											
I.C.S. 6062	0,00	0,00	0,00	0,00	0,00	0,00	360,00	0,00	360,00	0,00	0,00
1.04.010.6064											
I.C.S. 6064	0,00	0,00	0,00	0,00	0,00	0,00	1.380,00	0,00	1.380,00	0,00	0,00

Parte A

CAPITOLO	DESCRIZIONE	GESTIONE						DI			COMPETENZA		
		INIZIALI	PREVISIONI		DEFINITIVE	PAGATE	RIMASTE DA PAGARE	TOTALI IMPEGNATI	DIFFERENZE RISPETTO ALLE PREVISIONI				
			IN AUMENTO	IN DIMINUIZIONE					IN +	IN -			
4	5 (7-4)	6 (4-7)	7 (4+5-6)	8	9 (10-8)	10 (8+9)	11 (10-7)	12 (7-10)					
1.04.010.6065	Spese per acquisto materiale consumo tecnico con contributo Regione Marche 2004	0,00	5.828,48	0,00	5.828,48	4.862,59	963,96	5.826,55				1,93	
1.04.010.6066	Spese per acquisto materiale consumo tecnico con contributo Veneto Agricoltura 2004												
1.04.010.6067	Spese per acquisto materiale consumo tecnico con contributo API Regione Sicilia 2004	0,00	3.000,00	0,00	3.000,00	0,00	0,00	0,00				3.000,00	
1.04.010.6070	Spese per acquisto materiale consumo tecnico con contributo Risorse Genetico-Universita' di Portici 2004	0,00	1.500,00	0,00	1.500,00	0,00	374,99	374,99				1.125,01	
		0,00	26.412,22	0,00	26.412,22	0,00	0,00	0,00				26.412,22	

Parte A

CAPITOLO	DESCRIZIONE	GESTIONE										DI			COMPETENZA			
		PREVISIONI		VARIAZIONI		DEFINITIVE	PAGATE	RIMASTE DA PAGARE	TOTALI	DIFFERENZE		IN +	IN -	IN +	IN -			
		INIZIALI	IN AUMENTO	IN DIMINUIZIONE	7 (4+5-6)					8	9 (10-8)					10 (8+9)	11 (10-7)	12 (7-10)
		4	5 (7-4)	6 (4-7)	7 (4+5-6)	8	9 (10-8)	10 (8+9)	11 (10-7)	12 (7-10)								
1.04.011.0213	Manutenzione automezzi e macchine agricole con contr. Regione Lombardia-Biodiversita 2001-2003	0,00	0,00	0,00	0,00	0,00	0,00	0,00	0,00	0,00	0,00	0,00						
1.04.011.0399	Spese per esercizio, manutenzione, riparazione automezzi e macchine agricole con contributo MURST	1.625,61	0,00	0,00	1.625,61	1.066,21	402,08	1.468,29						157,32				
1.04.011.6001	Manutenzione, riparazione automezzi e macchine agricole con contributi PROMAR	603,30	0,00	0,00	603,30	478,14	54,86	533,00						70,30				
1.04.011.6009	Spese esercizio, manutenzione, riparazione automezzi e macchine agricole con contributi Veneto Agricoltura 2002	500,00	0,00	0,00	500,00	500,00	0,00	500,00					0,00					

Parte B

CAPITOLO CODICE	GESTIONE DEI RESIDUI PASSIVI					GESTIONE DI CASSA				TOTALE DEI RESIDUI PASSIVI AL TERMINE DELL'ESERCIZIO 23 (9 + 15)	
	RESIDUI ALL'INIZIO DELL'ESERCIZIO	PAGATI	RIMASTI DA PAGARE	VARIAZIONI		TOTALI	PREVISIONI	PAGAMENTI	DIFFERENZE RISPETTO ALLE PREVISIONI		
				IN +	IN -				IN +		IN -
13	14	15 (16 - 14)	16 (14 + 15)	17 (16 - 13)	18 (13 - 16)	19	20	21 (20 - 19)	22 (19 - 20)	23 (9 + 15)	
I.C.S. 207	192,00	192,00	0,00	192,00	0,00	192,00	192,00	192,00	0,00	0,00	0,00
1.04.011.0213											
I.C.S. 213	124,00	124,00	0,00	124,00	0,00	124,00	124,00	124,00	0,00	0,00	0,00
1.04.011.0399											
I.C.S. 398	0,00	0,00	0,00	0,00	0,00	1.625,61	1.066,21	559,40		402,08	
1.04.011.6001											
I.C.S. 6001	0,00	0,00	0,00	0,00	0,00	603,30	478,14	125,16		54,85	
1.04.011.6009											
I.C.S. 6009	56,96	56,96	0,00	56,96	0,00	556,96	556,96	0,00	0,00	0,00	0,00

Parte A

CAPITOLO	DESCRIZIONE	GESTIONE						DI				COMPETENZA		
		INIZIALI	PREVISIONI		DEFINITIVE	PAGATE	RIMASTE DA PAGARE	TOTALI IMPEGNATI	DIFFERENZE RISPETTO ALLE PREVISIONI		IN+	IN-		
			IN AUMENTO	INDIMINUIZIONE					11 (10-7)	12 (7-10)				
4	5 (7-4)	6 (4-7)	7 (4+5-6)	8	9 (10-8)	10 (8+9)	11 (10-7)	12 (7-10)						
1.04.011.6013	Manutenzione, riparazione automezzi e macchine agricole con contributi FIRB MIUR-Partenocarpia	500,00	0,00	0,00	500,00	0,00	0,00	0,00	0,00	0,00	500,00			
1.04.011.6015	Manutenzione, riparazione automezzi e macchine agricole con contributi Regione Lombardia "Agricoltura Biologica 2002-2003"	0,00	0,00	0,00	0,00	0,00	0,00	0,00	0,00	0,00				
1.04.011.6016	Manutenzione, riparazione, noleggio autovetture con contributi Regione Sicilia-Progetto A.P.I.	0,00	0,00	0,00	0,00	0,00	0,00	0,00	0,00	0,00				
1.04.011.6025	Manutenzione, riparazione automezzi e macchine agricole con contributi MiPAF-Progetto Finalizzato Carciofo 110 anno	1.000,00	0,00	0,00	1.000,00	1.000,00	0,00	0,00	1.000,00	0,00	1.000,00	0,00		

Parte B

CAPITOLO CODICE	GESTIONE DEI RESIDUI PASSIVI					GESTIONE DI CASSA					TOTALE DEI RESIDUI PASSIVI AL TERMINE DELL'ESERCIZIO 23 (9 + 15)	
	RESIDUI ALL'INIZIO DELL'ESERCIZIO 13	PAGATI 14	RIMASTI DA PAGARE 15 (16 - 14)	TOTALI 16 (14 + 15)	VARIAZIONI IN + 17 (16 - 13)	IN - 18 (13 - 16)	PREVISIONI 19	PAGAMENTI 20	DIFFERENZE RISPETTO ALLE PREVISIONI IN + 21 (20 - 19)			IN - 22 (19 - 20)
1.04.011.6013												
I.C.S. 6013	0.00	0.00	0.00	0.00	0.00	0.00	500.00	0.00	0.00	500.00	0.00	0.00
1.04.011.6015												
I.C.S. 6015	28.03	28.03	0.00	28.03	0.00	0.00	28.03	28.03	0.00	0.00	0.00	0.00
1.04.011.6016												
I.C.S. 6016	281.53	281.53	0.00	281.53	0.00	0.00	281.53	281.53	0.00	0.00	0.00	0.00
1.04.011.6025												
I.C.S. 6025	0.00	0.00	0.00	0.00	0.00	0.00	1.000.00	1.000.00	0.00	0.00	0.00	0.00

Parte A

CODICE	DESCRIZIONE	G E S T I O N E										D I			C O M P E T E N Z A			
		4	P R E V I S I O N I		5 (7 - 4)	6 (4 - 7)	7 (4 + 5 - 6)	8	S O M M E I M P E G N A T E		9 (10 - 8)	10 (6 + 9)	D I F F E R E N Z E R I S P E T T O A L L E P R E V I S I O N I					
			INIZIALI	V A R I A Z I O N I					P A G A T E	R I M A S T E D A P A G A R E			T O T A L I I M P E G N A T I	I N +	I N -			
				IN AUMENTO												IN DIMINUZIONE	11 (10 - 7)	12 (7 - 10)
1.04.011.6026	Manutenzione, riparazione automezzi e macchine agricole con contributo Regione Piemonte 2003			0,00	0,00	1.000,00	1.000,00	0,00	0,00	1.000,00	1.000,00	0,00	0,00					
1.04.011.6027	Manutenzione, riparazione automezzi e macchine agricole con contributi Regione Lombardia SOL 3 anno 2003			0,00	0,00	2.350,00	2.350,00	0,00	0,00	2.350,00	2.350,00	0,00	0,00					
1.04.011.6029	Manutenzione, riparazione automezzi e macchine agricole con contributi Università "Speciale Risorse Genetiche 2003			0,00	0,00	437,19	437,19	0,00	0,00	437,19	437,19	0,00	0,00					
1.04.011.6034	Manutenzione, riparazione automezzi e macchine agricole con contributo Comune di Pertusa-Carciofo Bianco			0,00	0,00	282,33	282,33	0,00	0,00	0,00	0,00	0,00	0,00	282,33				

Parte A

CODICE	DESCRIZIONE	C A P I T O L O										G E S T I O N E				D I				C O M P E T E N Z A			
		INIZIALI		P R E V I S I O N I				DEFINITIVE		P A G A T E		R I M A S T E		T O T A L I		D I F F E R E N Z E		R I S P E T T O A L L E		P R E V I S I O N I			
		4	5 (7 - 4)	6 (4 - 7)	7 (4 + 5 - 6)	8	9 (10 - 8)	10 (8 + 9)	11 (10 - 7)	12 (7 - 10)	IN +	IN -	11 (10 - 7)	12 (7 - 10)	IN +	IN -	11 (10 - 7)	12 (7 - 10)	IN +	IN -			
																					IN AUMENTO	IN DIMINUZIONE	PAGARE DA PAGARE
1.04.011.6035	Manutenzione, riparazione automezzi e macchine agricole con contributo Regione Campania-Concimazione e taratura agronomica 2003	300,00	0,00	0,00	300,00	290,35	0,00	290,35	0,00	0,00	290,35	9,65	0,00	290,35	9,65								
1.04.011.6037	Manutenzione, riparazione automezzi e macchine agricole con contributi Clause Italia 2003	70,00	0,00	0,00	70,00	70,00	0,00	70,00	0,00	0,00	70,00	0,00	0,00	70,00	0,00								
1.04.011.6039	Manutenzione, riparazione automezzi e macchine agricole con contributi Venetab Agricoltura 2003	500,00	0,00	0,00	500,00	249,62	124,17	373,79	124,17	0,00	373,79	126,21	0,00	373,79	126,21								
1.04.011.6042	Manutenzione, riparazione automezzi e macchine agricole con contributi Regione Campania-COMPOST RSU II anno	1.500,00	0,00	0,00	1.500,00	1.399,28	0,00	1.399,28	0,00	0,00	1.399,28	100,72	0,00	1.399,28	100,72								

Parte B

CAPITOLO CODICE	GESTIONE DEI RESIDUI PASSIVI				GESTIONE DI CASSA				TOTALE DEI RESIDUI PASSIVI AL TERMINE DELL'ESERCIZIO 23 (9 + 15)		
	RESIDUI ALL'INIZIO DELL'ESERCIZIO	PAGATI	RIMASTI DA PAGARE	TOTALI	VARIAZIONI		PREVISIONI	DIFFERENZE RISPETTO ALLE PREVISIONI			
					IN +	IN -		PAGAMENTI		IN +	IN -
	13	14	15 (16 - 14)	16 (14 + 15)	17 (16 - 13)	18 (13 - 16)	19	20	21 (20 - 19)	22 (19 - 20)	
1.04.011.6035											
I.C.S. 6035	0.00	0.00	0.00	0.00	0.00	0.00	100.00	230.15		9.65	0.00
1.04.011.6037											
I.C.S. 6037	0.00	0.00	0.00	0.00	0.00	0.00	70.00	70.00	0.00	0.00	0.00
1.04.011.6039											
I.C.S. 6039	0.00	0.00	0.00	0.00	0.00	0.00	5.000.00	249.62		250.38	124.17
1.04.011.6042											
I.C.S. 6042	0.00	0.00	0.00	0.00	0.00	0.00	1.500.00	1.199.28		100.22	0.00

Parte A

CODICE	DESCRIZIONE	G E S T I O N E						D I				C O M P E T E N Z A		
		INIZIALI	P R E V I S I O N I		DEFINITIVE	PAGATE	RIMASTE DA PAGARE	TOTALI IMPEGNATI	D I F F E R E N Z E R I S P E T T O A L L E P R E V I S I O N I					
			IN AUMENTO	IN DIMINUZIONE					IN +	IN -				
		4	5 (7-4)	6 (4-7)	7 (4+5-6)	8	9 (10-8)	10 (8+9)	11 (10-7)	12 (7-10)				
1.04.011.6046	Spese per esercizio,manutenzione,riparazione automezzi e macchine agricole con contributo CARISAP III0 anno													
		700,00	0,00	0,00	700,00	550,00	144,06	694,06					5,94	
1.04.011.6052	Manutenzione,riparazione automezzi e macchine agricole con contributo MIUR-MIPAF Programma Fucino													
		0,00	2.000,00	0,00	2.000,00	1.840,00	0,00	1.840,00					160,00	
1.04.011.6053	Spese per manutenzione,riparazione automezzi e macchine d'ufficio con contributo BEJO ZADEN BV 2004													
		0,00	1.000,00	0,00	1.000,00	0,00	0,00	0,00					1.000,00	
1.04.011.6054	Spese per esercizio,manutenzione automezzi e macchine agricole con contributo MIPAF per progetto Agricoltura Biologica ed ecocompatibile													
		0,00	1.880,00	0,00	1.880,00	653,00	0,00	653,00					1.227,00	

Parte B

CAPITOLO CODICE	GESTIONE DEI RESIDUI PASSIVI					GESTIONE DI CASSA					TOTALE DEI RESIDUI PASSIVI AL TERMINE DELL'ESERCIZIO 23 (9 + 15)	
	RESIDUI ALL'INIZIO DELL'ESERCIZIO 13	PAGATI 14	RIMASTI DA PAGARE 15 (16 - 14)	VARIAZIONI		PREVISIONI 19	PAGAMENTI 20	DIFFERENZE RISPETTO ALLE PREVISIONI				
				TOTALI 16 (14 + 15)	IN + 17 (16 - 13)			IN - 18 (13 - 16)	IN + 21 (20 - 19)	IN - 22 (19 - 20)		
1.04.011.6046												
I.C.S. 6046	0.00	0.00	0.00	0.00	0.00	700.00	550.00	150.00			150.00	144.06
1.04.011.6052												
I.C.S. 6052	0.00	0.00	0.00	0.00	0.00	2.000.00	1.840.00	160.00			160.00	0.00
1.04.011.6053												
I.C.S. 6053	0.00	0.00	0.00	0.00	0.00	1.000.00	0.00	1.000.00			1.000.00	0.00
1.04.011.6054												
I.C.S. 6054	0.00	0.00	0.00	0.00	0.00	1.880.00	653.00	1.227.00			1.227.00	0.00

Parte A

CAPITOLO	DESCRIZIONE	GESTIONE						DI				COMPETENZA			
		INIZIALI	PREVISIONI		DEFINITIVE	SOMME IMPEGNATE		TOTALI	DIFFERENZE		IN -	IN +	IN -	IN +	
			IN AUMENTO	IN DIMINUZIONE		PAGATE	RIMASTE DA PAGARE		IN +	IN -					
															5 (7 - 4)
4															
1.04.011.6055	Spese esercizio manutenzione, riparazione automezzi e macchine agricole con contributo CONVASE-miglioramento genetico della melanzana anno 04	0,00	50,00	0,00	50,00	0,00	0,00	0,00	0,00	0,00	0,00			50,00	
1.04.011.6056	Spese esercizio, manutenzione, riparazione automezzi e macchine agricole con contributo Agronanotech anno 2004	0,00	1.980,00	0,00	1.980,00	0,00	0,00	0,00	0,00	0,00	0,00			1.980,00	
1.04.011.6060	Manutenzione, riparazione automezzi e macchine agricole con contributo CLAUSE anno 2004	0,00	200,00	0,00	200,00	154,79	0,00	0,00	0,00	154,79	0,00			45,21	
1.04.011.6064	Manutenzione, riparazione automezzi e macchine agricole con contributo Regione Lombardia - SOL 4	0,00	1.350,00	0,00	1.350,00	0,00	0,00	0,00	0,00	0,00	0,00			1.350,00	

Parte B

CAPITOLO CODICE	GESTIONE DEI RESIDUI PASSIVI						GESTIONE DI CASSA				TOTALE DEI RESIDUI PASSIVI AL TERMINE DELL'ESERCIZIO 23 (9 + 15)	
	RESIDUI ALL'INIZIO DELL'ESERCIZIO 13	PAGATI 14	RIMASTI DA PAGARE 15 (16 - 14)	TOTALI 16 (14 + 15)	VARIAZIONI		PREVISIONI 19	PAGAMENTI 20	DIFFERENZE RISPETTO ALLE PREVISIONI			
					IN + 17 (16 - 13)	IN - 18 (13 - 16)			IN + 21 (20 - 19)	IN - 22 (19 - 20)		
1.04.011.6065												
I.C.S. 6065	0.00	0.00	0.00	0.00	0.00	0.00	1.000.00	283.06			116.94	116.94
1.04.011.6066												
I.C.S. 6066	0.00	0.00	0.00	0.00	0.00	0.00	1.000.00	0.00			1.000.00	0.00
1.04.011.6067												
I.C.S. 6067	0.00	0.00	0.00	0.00	0.00	0.00	1.800.00	755.56			1.044.44	0.00
1.04.011.6068												
I.C.S. 6068	0.00	0.00	0.00	0.00	0.00	0.00	500.00	0.00			500.00	0.00

Parte A

CAPITOLO	DESCRIZIONE	GESTIONE						DI			COMPETENZA		
		INIZIALI	PREVISIONI		DEFINITIVE	PAGATE	RIMASTE DA PAGARE	TOTALI IMPEGNATI	DIFFERENZE RISPETTO ALLE PREVISIONI				
			IN AUMENTO	IN DIMINUZIONE					IN +	IN -			
		4	5 (7 - 4)	6 (4 - 7)	7 (4 + 5 - 6)	8	9 (10 - 8)	10 (6 + 9)	11 (10 - 7)	12 (7 - 10)			
1.04.011.6069	Spese esercizio, manutenzione, riparazione automezzi e macchine agricole con contributo Regione Lombardia-Orticultura Biologica 2004												
		0,00	500,00	0,00	500,00	0,00	0,00	0,00	0,00			500,00	
1.04.011.6070	Manutenzione riparazione, noleggio automezzi e macchine agricole con contributo Risorse Genetiche-Universita' di Portici 2004												
		0,00	3.000,00	0,00	3.000,00	0,00	0,00	0,00	0,00			3.000,00	
1.04.011.6071	Manutenzione riparazione automezzi e macchine agricole con contributo Risorse Genetiche Vegetali (Biodiversita')												
		0,00	1.750,00	0,00	1.750,00	0,00	0,00	0,00	0,00			1.750,00	
1.04.011.6072	Spese esercizio, manutenzione, riparazione automezzi e macchine agricole con contributo IVTPA 2004-2005												
		0,00	500,00	0,00	500,00	0,00	0,00	0,00	0,00			500,00	

Parte A

CAPITOLO	DESCRIZIONE	GESTIONE						DI				COMPETENZA			
		PREVISIONI		VARIAZIONI		DEFINITIVE	PAGATE	RIMASTE DA PAGARE	TOTALI IMPEGNATI	DIFFERENZE RISPETTO ALLE PREVISIONI		IN -			
		INIZIALI	IN AUMENTO	IN DIMINUZIONE	IN +					IN -					
CODICE		4	5 (7-4)	6 (4-7)	7 (4+5-6)	8	9 (10-8)	10 (8+9)	11 (10-7)	12 (7-10)					
1.04.012.6003	Manutenzione e riparazione mobili, macchine d'ufficio e attrezzature tecniche varie con contributi Clause Italia 2002	206,58	0,00	0,00	206,58	48,00	141,10	189,10				17,48			
1.04.012.6010	Manutenzione, riparazione mobili e macchine d'ufficio con contributi CARISAP	0,00	0,00	0,00	0,00	0,00	0,00	0,00			0,00				
1.04.012.6018	Manutenzione, riparazione mobili ed attrezzature con contributi Univ. Portici Prog. Spec. Ris. Gen. 110 anno	0,00	0,00	0,00	0,00	0,00	0,00	0,00			0,00				
1.04.012.6019	Manutenzione, riparazione mobili e attrezzature con contributi CEE "Uso dell'azoto in Orticoltura"	1.000,00	0,00	945,10	54,90	1.000,00	0,00	1.000,00			945,10				
		14.090,00	4.730,00	0,00	18.820,00	9.740,40	5.593,60	15.334,00				3.486,00			

Parte B

CAPITOLO CODICE	GESTIONE DEI RESIDUI PASSIVI					GESTIONE DI CASSA				TOTALE DEI RESIDUI PASSIVI AL TERMINE DELL'ESERCIZIO 23 (9 + 15)	
	RESIDUI ALL'INIZIO DELL'ESERCIZIO 13	PAGATI 14	RIMASTI DA PAGARE 15 (16 - 14)	VARIAZIONI		TOTALI 16 (14 + 15)	PREVISIONI 19	PAGAMENTI 20	DIFFERENZE RISPETTO ALLE PREVISIONI		
				IN + 17 (16 - 13)	IN - 18 (13 - 16)				IN + 21 (20 - 19)		IN - 22 (19 - 20)
I.C.S. 6001	0.00	0.00	0.00	0.00	0.00	0.00	206.58	48.00	158.58	161.10	
1.04.012.6003											
I.C.S. 6003	2.57	2.57	0.00	0.00	2.57	2.57	2.57	0.00	0.00	0.00	
1.04.012.6010											
I.C.S. 6010	1.66.80	1.66.80	0.00	0.00	1.66.80	1.66.80	1.66.80	0.00	0.00	0.00	
1.04.012.6018											
I.C.S. 6018	0.00	0.00	0.00	0.00	0.00	54.90	1.000.00	945.10	0.00	0.00	
1.04.012.6019											
I.C.S. 6019	0.00	0.00	0.00	0.00	0.00	18.820.00	9.260.40	9.079.60	5.593.60	0.00	

Parte B

CAPITOLO CODICE	GESTIONE DEI RESIDUI PASSIVI				GESTIONE DI CASSA				TOTALE DEI RESIDUI PASSIVI AL TERMINE DELL'ESERCIZIO 23 (9 + 15)				
	RESIDUI ALL'INIZIO DELL'ESERCIZIO 13	PAGATI 14	RIMASTI DA PAGARE 15 (16 - 14)	TOTALI 16 (14 + 15)	VARIAZIONI		PREVISIONI 19	PAGAMENTI 20		DIFFERENZE RISPETTO ALLE PREVISIONI			
					IN + 17 (16 - 13)	IN - 18 (13 - 16)				IN + 21 (20 - 19)	IN - 22 (19 - 20)		
1.04.012.6020													
I.C.S. 6020	0.00	0.00	0.00	0.00	0.00	0.00	63.22	0.00	63.22	0.00			0.00
1.04.012.6022													
I.C.S. 6022	100.00	100.00	0.00	100.00	0.00	0.00	100.00	100.00	0.00	0.00			0.00
1.04.012.6026													
I.C.S. 6026	0.00	0.00	0.00	0.00	0.00	0.00	1.000.00	0.00	1.000.00	0.00			0.00
1.04.012.6028													
I.C.S. 6028	0.00	0.00	0.00	0.00	0.00	0.00	516.46	0.00	516.46	0.00			0.00

Parte A

CODICE	DESCRIZIONE	G E S T I O N E						D I			C O M P E T E N Z A		
		INIZIALI	P R E V I S I O N I		DEFINITIVE	PAGATE	RIMASTE DA PAGARE	TOTALI IMPEGNATI	D I F F E R E N Z E R I S P E T T O A L L E P R E V I S I O N I				
			IN AUMENTO	IN DIMINUZIONE					IN +	IN -			
4	5 (7-4)	6 (4-7)	7 (4+5-6)	8	9 (10-8)	10 (8+9)	11 (10-7)	12 (7-10)					
1.04.012.6029	Manutenzione, riparazione mobili e attrezzature scientifiche con contributi Università "Portici" per Progetto Speciale Risorse Genetiche 2003	3.988,08	0,00	0,00	3.988,08	0,00	3.988,08	0,00	0,00				
1.04.012.6035	Manutenzione, riparazione mobili e attrezzature scientifiche con contributi Regione Campania-Concimazione e taratura agronomica 2003	500,00	0,00	0,00	500,00	0,00	500,00	0,00	0,00			500,00	
1.04.012.6037	Manutenzione, riparazione mobili e macchine d'ufficio con contributo Clause Italia 2003	100,00	0,00	0,00	100,00	0,00	100,00	0,00	0,00			100,00	
1.04.012.6046	Manutenzione, riparazione macchine d'ufficio ed attrezzature tecniche varie con contributo CARISAP III anno	600,00	0,00	0,00	600,00	0,00	600,00	0,00	92,00		92,00	508,00	

Parte B

CAPITOLO CODICE	GESTIONE DEI RESIDUI PASSIVI					GESTIONE DI CASSA				TOTALE DEI RESIDUI PASSIVI AL TERMINE DELL'ESERCIZIO 23 (9 + 15)	
	RESIDUI ALL'INIZIO DELL'ESERCIZIO	PAGATI	RIMASTI DA PAGARE	VARIAZIONI		TOTALI	PREVISIONI	PAGAMENTI	DIFFERENZE RISPETTO ALLE PREVISIONI		
				IN +	IN -				IN +		IN -
	13	14	15 (16 - 14)	16 (14 + 15)	17 (16 - 13)	18 (13 - 16)	19	20	21 (20 - 19)	22 (19 - 20)	
1.04.012.6029											
I.C.S. 6029	0,00	0,00	0,00	0,00	0,00	0,00	3.988,08	3.988,08	0,00		0,00
1.04.012.6035											
I.C.S. 6035	0,00	0,00	0,00	0,00	0,00	0,00	5,00,00	0,00		5,00,00	0,00
1.04.012.6037											
I.C.S. 6037	0,00	0,00	0,00	0,00	0,00	0,00	1,00,00	0,00		1,00,00	0,00
1.04.012.6046											
I.C.S. 6046	0,00	0,00	0,00	0,00	0,00	0,00	6,00,00	0,00		6,00,00	92,00

Parte A

CAPITOLO	DESCRIZIONE	GESTIONE						DI				COMPETENZA		
		PREVISIONI		SOMME IMPEGNATE		DIFFERENZE RISPETTO ALLE PREVISIONI		DEFINITIVE 7 (4+5-6)	PAGATE 8	RIMASTE DA PAGARE 9 (10-8)	TOTALI IMPEGNATI 10 (8+9)	IN + 11 (10-7)	IN - 12 (7-10)	
		INIZIALI 4	VARIAZIONI IN AUMENTO 5 (7-4)	IN DIMINUZIONE 6 (4-7)	IN AUMENTO 0,00	IN DIMINUZIONE 2.500,00	3.500,00							
1.04.012.6052	Manutenzione, riparazione mobili, macchine d'ufficio ed attrezzature tecniche varie con contributo MIUR-MIPAF Programma Fucino	6.000,00	0,00	2.500,00	0,00	3.500,00	0,00	0,00	0,00	0,00	11 (10-7)	12 (7-10)	3.500,00	
1.04.012.6053	Manutenzione, riparazione mobili e macchine d'ufficio con contributo BEJO ZADEN BV 2004	0,00	1.000,00	0,00	0,00	1.000,00	0,00	0,00	0,00	0,00			1.000,00	
1.04.012.6055	Manutenzione, riparazione mobili e macchine d'ufficio con contributo CONVASE-miglioramento genetico della melanzana anno 2004	0,00	100,00	0,00	0,00	100,00	0,00	0,00	0,00	0,00			100,00	
1.04.012.6056	Manutenzione, riparazione mobili e macchine d'ufficio con contributo AgronanoTech anno 2004	0,00	1.980,00	0,00	0,00	1.980,00	0,00	0,00	0,00	0,00			1.980,00	

Parte B

CAPITOLO CODICE	GESTIONE DEI RESIDUI PASSIVI				GESTIONE DI CASSA				TOTALE DEI RESIDUI PASSIVI AL TERMINE DELL'ESERCIZIO 23 (9 + 15)		
	RESIDUI ALL'INIZIO DELL'ESERCIZIO	PAGATI	RIMASTI DA PAGARE	TOTALI	VARIAZIONI		PREVISIONI	PAGAMENTI		DIFFERENZE RISPETTO ALLE PREVISIONI	
					IN +	IN -				IN +	IN -
13	14	15 (16 - 14)	16 (14 + 15)	17 (16 - 13)	18 (13 - 16)	19	20	21 (20 - 19)	22 (19 - 20)	23 (9 + 15)	
1.04.012.6052											
I.C.S. 6052	0,00	0,00	0,00	0,00	0,00	1.100,00	0,00	1.100,00	0,00	0,00	
1.04.012.6053											
I.C.S. 6053	0,00	0,00	0,00	0,00	0,00	1.000,00	0,00	1.000,00	0,00	0,00	
1.04.012.6055											
I.C.S. 6055	0,00	0,00	0,00	0,00	0,00	1.000,00	0,00	1.000,00	0,00	0,00	
1.04.012.6056											
I.C.S. 6056	0,00	0,00	0,00	0,00	0,00	1.980,00	0,00	1.980,00	0,00	0,00	

Parte A

CODICE	C A P I T O L O	DESCRIZIONE	G E S T I O N E						D I				C O M P E T E N Z A			
			P R E V I S I O N I		V A R I A Z I O N I		DEFINITIVE	PAGATE	S O M M E I M P E G N A T E		D I F F E R E N Z E R I S P E T T O A L L E P R E V I S I O N I					
			INIZIALI	IN AUMENTO	IN DIMINUIZIONE	DA PAGARE			TOTALI	IN +	IN -					
			5 (7 - 4)	6 (4 - 7)	7 (4 + 5 - 6)	8	9 (10 - 8)	10 (8 + 9)	11 (10 - 7)	12 (7 - 10)						
1.04.013.6057		Manutenzione riparazione locali e relativi impianti con contributo Regione Campania-Ciliegino 2004	0,00	1.000,00	0,00	1.000,00	0,00	0,00	0,00	0,00			1.000,00			
		Totale V.E. 13	90.734,65	14.900,00	9.895,47	95.749,18	70.032,10	17.111,18	87.143,28				8.605,90			
1.04.014		VOCE ECONOMICA 14 - Spese per elaborazione dati														
1.04.014.6019		Spese per elaborazione dati con contributi CEE "Uso dell'azoto in Orticoltura"	10.000,00	0,00	10.000,00	0,00	0,00	0,00	0,00	0,00			0,00			
1.04.014.6042		Spese per elaborazione dati con contributi Regione Campania-COMPOST RSU II anno	3.100,00	0,00	0,00	3.100,00	2.989,80	0,00	2.989,80				110,20			
		Totale V.E. 14	13.100,00	0,00	10.000,00	3.100,00	2.989,80	0,00	2.989,80				110,20			

Parte B

CAPITOLO CODICE	GESTIONE DEI RESIDUI PASSIVI				GESTIONE DI CASSA				TOTALE DEI RESIDUI PASSIVI AL TERMINE DELL'ESERCIZIO 23 (9 + 15)		
	RESIDUI ALL'INIZIO DELL'ESERCIZIO 13	PAGATI 14	RIMASTI DA PAGARE 15 (16 - 14)	TOTALI 16 (14 + 15)	VARIAZIONI		PREVISIONI 19	PAGAMENTI 20		DIFFERENZE RISPETTO ALLE PREVISIONI	
					IN + 17 (16 - 13)	IN - 18 (13 - 16)				IN + 21 (20 - 19)	IN - 22 (19 - 20)
I.C.S. 6053	0,00	0,00	0,00	0,00	0,00	0,00	1.400,00	0,00	1.400,00	0,00	
1.04.013.6057											
I.C.S. 6057	0,00	0,00	0,00	0,00	0,00	0,00	1.400,00	0,00	1.400,00	0,00	
I.V.E. 13	6.644,79	6.644,79	0,00	6.644,79	0,00	0,00	1.072,22	76.676,89	30.546,01	17.111,18	
1.04.014											
1.04.014.6019											
I.C.S. 6019	0,00	0,00	0,00	0,00	0,00	0,00	0,00	0,00	0,00	0,00	
1.04.014.6042											
I.C.S. 6042	0,00	0,00	0,00	0,00	0,00	0,00	3.100,00	2.989,80	110,20	0,00	
I.V.E. 14	0,00	0,00	0,00	0,00	0,00	0,00	3.100,00	2.989,80	110,20	0,00	

Parte A

CAPITOLO	DESCRIZIONE	GESTIONE						DI				COMPETENZA		
		INIZIALI	PREVISIONI		DEFINITIVE	PAGATE	RIMASTE DA PAGARE	TOTALI IMPEGNATI	DIFFERENZE RISPETTO ALLE PREVISIONI		12 (7-10)			
			IN AUMENTO	IN DIMINUIZIONE					IN +	IN -				
CODICE		4	5 (7-4)	6 (4-7)	7 (4+5-6)	8	9 (10-8)	10 (8+9)	11 (10-7)	12 (7-10)				
1.04.016	VOCE ECONOMICA 16 - Spese indennizzi a terzi per ricerche di laboratorio-rito	0,00	11.200,00	0,00	11.200,00	0,00	11.200,00	11.200,00	0,00	0,00				
1.04.016.6019	Spese per indennizzi a terzi per ricerche di laboratorio con contributo CEE "Uso degl'azoto in Orticoltura"													
1.04.016.6021	Spese indennizzi a terzi per ricerche di laboratorio con contributi Regione Campania-Portamusti del peperone I/O anno													
1.04.016.6052	Spese per indennizzi a terzi per ricerche di laboratorio con contributo MIUR-MIPAF Programma Fucino	1.560,00	0,00	1.560,00	0,00	0,00	0,00	0,00	0,00	0,00				
1.04.016.6057	Spese indennizzi a terzi per ricerche di laboratorio con contributo Regione Campania-Cilegino III anno	0,00	18.404,00	0,00	18.404,00	16.692,00	0,00	16.692,00	0,00	1.712,00				
		0,00	1.030,00	0,00	1.030,00	256,80	513,60	770,40		259,60				

Parte B

CAPITOLO CODICE	GESTIONE DEI RESIDUI PASSIVI				GESTIONE DI CASSA				TOTALE DEI RESIDUI PASSIVI AL TERMINE DELL'ESERCIZIO		
	RESIDUI ALL'INIZIO DELL'ESERCIZIO	PAGATI	RIMASTI DA PAGARE	TOTALI	VARIAZIONI		PREVISIONI	PAGAMENTI		DIFFERENZE RISPETTO ALLE PREVISIONI	
					IN +	IN -				IN +	IN -
	13	14	15 (16 - 14)	16 (14 + 15)	17 (16 - 13)	18 (13 - 16)	19	20	21 (20 - 19)	22 (19 - 20)	23 (9 + 15)
1.04.016											
1.04.016.6019											
I.C.S. 6019	0,00	0,00	0,00	0,00	0,00	0,00	11.200,00	0,00	0,00	11.200,00	11.200,00
1.04.016.6021											
I.C.S. 6021	0,00	0,00	0,00	0,00	0,00	0,00	0,00	0,00	0,00	0,00	0,00
1.04.016.6052											
I.C.S. 6052	0,00	0,00	0,00	0,00	0,00	0,00	18.404,00	16.652,00	0,00	1.712,00	0,00
1.04.016.6057											
I.C.S. 6057	0,00	0,00	0,00	0,00	0,00	0,00	1.010,00	256,80		773,20	513,60

Parte A

CODICE	CAPITOLO	DESCRIZIONE	GESTIONE						DI				COMPETENZA		
			PREVISIONI		VARIAZIONI		DEFINITIVE	SOMME IMPEGNATE		DIFFERENZE		IN +	IN -	12 (7 - 10)	
			INIZIALI	IN AUMENTO	IN DIMINUIZIONE	PAGATE		RIMASTE DA PAGARE	TOTALI IMPEGNATI	RISPETTO ALLE PREVISIONI					
			4	5 (7 - 4)	6 (4 - 7)	7 (4 + 5 - 6)	8	9 (10 - 8)	10 (8 + 9)	11 (10 - 7)					
		Totale V.E. 16	1.560,00	30.634,00	1.560,00	30.634,00	16.948,80	11.713,60	28.662,40			1.971,60			
1.04.017		VOCE ECONOMICA 17 - Spese attività divulgativa, scambi culturali e iscrizioni a società scientifiche													
1.04.017.0000		VOCE ECONOMICA 17 - Spese attività divulgativa, scambi culturali e iscrizioni a società scientifiche													
			4.561,05	204,10	0,00	4.765,15	2.025,68	0,00	2.025,68			2.739,47			
1.04.017.6027		Spese per attività divulgativa con contributi Regione Lombardia SOL 3 anno 2003													
			6.000,00	0,00	0,00	6.000,00	6.000,00	0,00	6.000,00			0,00			
1.04.017.6049		Spese per attività divulgativa, scambi culturali e iscrizioni a società scientifiche con contributi Provincia Salerno 2004													
			2.083,33	0,00	2.000,00	83,33	72,00	0,00	72,00			11,33			

Parte B

CAPITOLO CODICE	GESTIONE DEI RESIDUI PASSIVI				GESTIONE DI CASSA			TOTALE DEI RESIDUI PASSIVI AL TERMINE DELL'ESERCIZIO 23 (9 + 15)		
	RESIDUI ALL'INIZIO DELL'ESERCIZIO 13	PAGATI 14	RIMASTI DA PAGARE 15 (16 - 14)	VARIAZIONI		PREVISIONI 19	PAGAMENTI 20		DIFFERENZE RISPETTO ALLE PREVISIONI	
				IN + 17 (16 + 13)	IN - 18 (13 - 16)				IN + 21 (20 + 19)	IN - 22 (19 - 20)
I.V.E. 16	0.00	0.00	0.00	0.00	0.00	30.634.00	16.948.60	11.685.20	11.713.60	
1.04.017										
1.04.017.0000										
I.C.S. 0	0.00	0.00	0.00	0.00	0.00	4.765.15	2.025.68	2.739.47	0.00	
1.04.017.6027										
I.C.S. 6027	0.00	0.00	0.00	0.00	0.00	6.000.00	6.000.00	0.00	0.00	
1.04.017.6049										
I.C.S. 6049	0.00	0.00	0.00	0.00	0.00	83.33	72.00	11.33	0.00	

Parte B

CAPITOLO CODICE	GESTIONE DEI RESIDUI PASSIVI				GESTIONE DI CASSA				TOTALE DEI RESIDUI PASSIVI AL TERMINE DELL'ESERCIZIO 23 (9 + 15)		
	RESIDUI ALL'INIZIO DELL'ESERCIZIO	PAGATI	RIMASTI DA PAGARE	TOTALI	VARIAZIONI		PREVISIONI	PAGAMENTI		DIFFERENZE RISPETTO ALLE PREVISIONI	
					IN +	IN -				IN +	IN -
13	14	15 (16 - 14)	16 (14 + 15)	17 (16 - 13)	18 (13 - 16)	19	20	21 (20 - 19)	22 (19 - 20)	23 (9 + 15)	
1.04.017.6058											
I.C.S. 6058A	0.00	0.00	0.00	0.00	0.00	2.523.49	0.00	0.00	2.523.49	0.00	
1.04.017.6064											
I.C.S. 6064A	0.00	0.00	0.00	0.00	0.00	7.260.90	0.00	0.00	7.260.90	0.00	
I.V.E. 17	0.00	0.00	0.00	0.00	0.00	20.512.82	8.092.68		12.515.14	0.00	
1.04.018											
1.04.018.0000											
I.C.S. 0	0.00	0.00	0.00	0.00	0.00	18.207.24	18.207.24	0.00	0.00	0.00	

Parte A

CODICE	DESCRIZIONE	G E S T I O N E										D I				C O M P E T E N Z A			
		I N I Z I A L I		V A R I A Z I O N I		D E F I N I T I V E		P A G A T E		R I M A S T E		T O T A L I		R I S P E T T O A L L E		P R E V I S I O N I			
		I N A U M E N T O		I N D I M I N U Z I O N E		7 (4+5-6)		8		9 (10-8)		10 (8+9)		I N +		I N -			
		4	5 (7-4)	6 (4-7)	7 (4+5-6)	8	9 (10-8)	10 (8+9)	11 (10-7)	12 (7-10)									
1.04.018.6042	Corrispettivi per prestazioni professionali con contributo COMPOST 10 anno	7.955,72	0,00	0,00	7.955,72	7.955,70	0,00	7.955,70	0,00	7.955,70	0,02								
1.04.018.6052	Corrispettivi per prestazioni professionali ed incarichi speciali con contributo MIUR-MIPAF programma Fucino	0,00	5.303,80	0,00	5.303,80	0,00	5.303,80	0,00	0,00	0,00	5.303,80								
1.04.018.6053	Spese per prestazioni professionali ed incarichi speciali con contributo BEJO ZADEN BV 2004	0,00	1.000,00	0,00	1.000,00	0,00	1.000,00	0,00	57,21	57,21	942,79								
1.04.018.6054	Corrispettivi per prestazioni professionali ed incarichi speciali con contributo MIPAF per progetto Agricoltura Biologica ed ecocompatibile	0,00	140.482,40	0,00	140.482,40	12.251,80	140.482,40	1.325,90	13.577,70	126.904,70									

Parte B

CAPITOLO CODICE	GESTIONE DEI RESIDUI PASSIVI				GESTIONE DI CASSA				TOTALE DEI RESIDUI PASSIVI AL TERMINE DELL'ESERCIZIO 23 (9 + 15)		
	RESIDUI ALL'INIZIO DELL'ESERCIZIO	PAGATI	RIMASTI DA PAGARE	TOTALI	VARIAZIONI		PREVISIONI	DIFFERENZE RISPETTO ALLE PREVISIONI			
					IN +	IN -		IN +		IN -	
	13	14	15 (16 - 14)	16 (14 + 15)	17 (16 - 13)	18 (13 - 16)	19	20	21 (20 - 19)	22 (19 - 20)	
1.04.018.6056											
I.C.S. 6056	0.00	0.00	0.00	0.00	0.00	0.00	23.868.00	0.00	0.00	23.868.00	0.00
1.04.018.6060											
I.C.S. 6060	0.00	0.00	0.00	0.00	0.00	0.00	1.105.00	0.00	0.00	1.105.00	0.00
1.04.018.6064											
I.C.S. 6064	0.00	0.00	0.00	0.00	0.00	0.00	56.666.00	0.00	0.00	56.666.00	2.436.00
1.04.018.6070											
I.C.S. 6070	0.00	0.00	0.00	0.00	0.00	0.00	7.956.00	0.00	0.00	7.956.00	0.00
I.V.E. 18	341.00	341.00	0.00	341.00	0.00	0.00	296.841.07	56.813.23		240.027.84	8.063.92

Parte A

CAPITOLO	DESCRIZIONE	GESTIONE						DI				COMPETENZA		
		INIZIALI	PREVISIONI		DEFINITIVE	PAGATE	RIMASTE DA PAGARE	TOTALI IMPEGNATI	DIFFERENZE RISPETTO ALLE PREVISIONI		IN -			
			IN AUMENTO	IN DIMINUZIONE					IN +	IN -				
		4	5 (7-4)	6 (4-7)	7 (4+5-6)	8	9 (10-8)	10 (8+9)	11 (10-7)	12 (7-10)				
1.04.020	VOCE ECONOMICA 20 - Spese per accertamenti sanitari, cure, ricoveri, ecc.													
1.04.020.0000	VOCE ECONOMICA 20 - Spese per accertamenti sanitari, cure, ricoveri, ecc.													
		7.000,00	0,00	1.001,32	5.998,68	5.998,68	0,00	5.998,68	0,00	5.998,68	0,00			
	Totale V.E. 20	7.000,00	0,00	1.001,32	5.998,68	5.998,68	0,00	5.998,68	0,00	5.998,68	0,00			
1.04.023	VOCE ECONOMICA 23 - Spese per progettazione, realizzazione prototipi e prove connesse													
1.04.023.0000	VOCE ECONOMICA 23 - Spese per progettazione, realizzazione prototipi e prove connesse													
		5.000,00	0,00	4.798,40	201,60	201,60	0,00	201,60	0,00	201,60	0,00			
1.04.023.6020	Spese per progettazione, realizzazione prototipi e prove connesse con cont. Regione Campania-Coltivazione senza suolo del pomodoro "ciliegino"													
		9.783,20	0,00	9.000,00	783,20	783,20	0,00	783,20	0,00	783,20	0,00	283,20	500,00	

Parte B

CAPITOLO CODICE	GESTIONE DEI RESIDUI PASSIVI					GESTIONE DI CASSA					TOTALE DEI RESIDUI PASSIVI AL TERMINE DELL'ESERCIZIO 23 (9 + 15)	
	RESIDUI ALL'INIZIO DELL'ESERCIZIO 13	PAGATI 14	RIMASTI DA PAGARE 15 (16 - 14)	VARIAZIONI		TOTALI 16 (14 + 15)	PREVISIONI 19	PAGAMENTI 20	DIFFERENZE RISPETTO ALLE PREVISIONI			
				IN + 17 (16 - 13)	IN - 18 (13 - 16)				IN + 21 (20 - 19)	IN - 22 (19 - 20)		
1.04.020												
1.04.020.0000												
I.C.S.0	0.00	0.00	0.00	0.00	0.00	0.00	5.998.68	5.998.68	0.00	0.00	0.00	0.00
I.V.E.20	0.00	0.00	0.00	0.00	0.00	0.00	5.998.68	5.998.68	0.00	0.00	0.00	0.00
1.04.023												
1.04.023.0000												
I.C.S.0	250.01	250.01	0.00	0.00	250.01	0.00	451.61	451.61	0.00	0.00	0.00	0.00
1.04.023.6020												
I.C.S.6020	9.505.20	9.505.20	0.00	0.00	9.505.20	0.00	19.288.40	9.788.40	0.00	0.00	9.500.00	0.00

Parte B

CAPITOLO CODICE	GESTIONE DEI RESIDUI PASSIVI				GESTIONE DI CASSA				TOTALE DEI RESIDUI PASSIVI AL TERMINE DELL'ESERCIZIO		
	RESIDUI ALL'INIZIO DELL'ESERCIZIO	PAGATI	RIMASTI DA PAGARE	TOTALI	VARIAZIONI		PREVISIONI	PAGAMENTI		DIFFERENZE RISPETTO ALLE PREVISIONI	
					IN +	IN -				IN +	IN -
13	14	15 (16 - 14)	16 (14 + 15)	17 (16 - 13)	18 (13 - 16)	19	20	21 (20 - 19)	22 (19 - 20)	23 (9 + 15)	
1.04.023.6034											
I.C.S. 6034	250.00	250.00	0.00	250.00	0.00	0.00	500.00	250.00	250.00	0.00	
1.04.023.6057											
I.C.S. 6057	0.00	0.00	0.00	0.00	0.00	0.00	9.000.00	0.00	9.000.00	9.000.00	
1.04.023.6058											
I.C.S. 6058	0.00	0.00	0.00	0.00	0.00	0.00	4.276.69	0.00	4.276.69	4.276.00	
I.V.E. 23	10.005.21	10.005.21	0.00	10.005.21	0.00	0.00	34.016.70	10.490.01	23.526.69	13.276.00	
I.Categoria 4	49.819.13	49.767.01	52.12	49.819.13	0.00	0.00	1.227.314.80	574.289.19	6.664.66	1.03.621.19	

Parte B

CAPITOLO CODICE	GESTIONE DEI RESIDUI PASSIVI					GESTIONE DI CASSA				TOTALE DEI RESIDUI PASSIVI AL TERMINE DELL'ESERCIZIO 23 (9 + 15)
	RESIDUI ALL'INIZIO DELL'ESERCIZIO	PAGATI	RIMASTI DA PAGARE	VARIAZIONI		PREVISIONI	PAGAMENTI	DIFFERENZE RISPETTO ALLE PREVISIONI		
				IN +	IN -			IN +	IN -	
13	14	15 (16 - 14)	16 (14 + 15)	17 (16 - 13)	18 (13 - 16)	19	20	21 (20 - 19)	22 (19 - 20)	
1.05.002.6050										
I.C.S. 6050	0,00	0,00	0,00	0,00	0,00	69.721,65	0,00	0,00	69.721,65	0,00
1.05.002.6056										
I.C.S. 6056	0,00	0,00	0,00	0,00	0,00	19.367,10	0,00	0,00	19.367,10	0,00
I.V.E. 2	0,00	0,00	0,00	0,00	0,00	89.088,75	0,00	0,00	89.088,75	0,00
I.Categoria 5	1.644.608,01	54.873,45	89.734,56	0,00	0,00	336.696,25	54.873,45	0,00	281.823,11	89.734,56
1.06										
1.06.003										
1.06.003.0042										
I.C.S. 42	0,00	0,00	0,00	0,00	0,00	123.722,00	323.722,99	0,00	0,01	0,00

Parte A

CODICE	DESCRIZIONE	G E S T I O N E										C O M P E T E N Z A			
		I N I Z I A L I		V A R I A Z I O N I		D E F I N I T I V E		P A G A T E		R I M A S T E		T O T A L I		D I F F E R E N Z E	
		I N A U M E N T O		I N D I M I N U Z I O N E		7 (4 + 5 - 6)		8		9 (10 - 8)		10 (8 + 9)		R I S P E T T O A L L E	
		4	5 (7 - 4)	6 (4 - 7)	7 (4 + 5 - 6)	8	9 (10 - 8)	10 (8 + 9)	11 (10 - 7)	I N -					
1.06.003.0399	Trasferimenti passivi alle Regioni ed agli Istituti Sperimentali di contributi MURST	154.110,76	0,00	0,00	154.110,76	0,00	0,00	34.648,76	0,00	0,00	34.648,76	11 (10 - 7)	12 (7 - 10)	119.462,00	
1.06.003.6027	Trasferimenti passivi alle Regioni, Enti e agli Istituti Sperimentali di contributi Regione Lombardia SOL 3 anno 2003	69.693,00	0,00	0,00	69.693,00	0,00	0,00	57.102,24	4.180,00	0,00	61.282,24			8.410,76	
1.06.003.6054	Trasferimenti passivi alle Regioni, Enti e agli Istituti Sperimentali del contributo MIPAF per progetto Agricoltura biologica ed ecocompatibile	0,00	410.929,20	0,00	410.929,20	0,00	0,00	246.557,52	0,00	0,00	246.557,52			164.371,68	
1.06.003.6064	Trasferimenti passivi alle Regioni, Enti e agli Istituti Sperimentali di contributi Regione Lombardia - SOL 4	0,00	172.023,94	0,00	172.023,94	0,00	0,00	51.607,18	0,00	0,00	51.607,18			120.416,76	
	Totale V.E. 3	223.803,76	706.676,14	0,00	930.479,90	0,00	0,00	513.638,69	4.180,00	0,00	517.818,69			412.661,21	

Parte B

CAPITOLO CODICE	GESTIONE DEI RESIDUI PASSIVI						GESTIONE DI CASSA				TOTALE DEI RESIDUI PASSIVI AL TERMINE DELL'ESERCIZIO 23 (9 + 15)		
	RESIDUI ALL'INIZIO DELL'ESERCIZIO 13	PAGATI 14	RIMASTI DA PAGARE 15 (16 - 14)	VARIAZIONI		TOTALI 16 (14 + 15)	PREVISIONI 19	PAGAMENTI 20	DIFFERENZE RISPETTO ALLE PREVISIONI				
				IN + 17 (16 - 13)	IN - 18 (13 - 16)				IN + 21 (20 - 19)	IN - 22 (19 - 20)			
1.06.003.0399													
I.C.S. 398	0.00	0.00	0.00	0.00	0.00	0.00	154.110.76	34.638.76			119.462.00		0.00
1.06.003.6027													
I.C.S. 6027	0.00	0.00	0.00	0.00	0.00	0.00	69.631.00	57.102.24			12.590.76		4.180.00
1.06.003.6054													
I.C.S. 6054	0.00	0.00	0.00	0.00	0.00	0.00	410.929.20	246.557.52			164.371.68		0.00
1.06.003.6064													
I.C.S. 6064	0.00	0.00	0.00	0.00	0.00	0.00	172.023.94	51.607.18			120.416.76		0.00
I.V.E. 3	0.00	0.00	0.00	0.00	0.00	0.00	910.479.90	511.438.69			416.841.21		4.180.00

Parte A

CODICE	DESCRIZIONE	G E S T I O N E					D I					C O M P E T E N Z A		
		INIZIALI	P R E V I S I O N I		DEFINITIVE	P A G A T E	RIMASTE DA PAGARE	TOTALI IMPEGNATI	D I F F E R E N Z E R I S P E T T O A L L E P R E V I S I O N I					
			IN AUMENTO	IN DIMINUZIONE					IN +	IN -				
		4	5 (7-4)	6 (4-7)	7 (4+5-6)	8	9 (10-8)	10 (8+9)	11 (10-7)	12 (7-10)				
	Totale Categoria 6	223.803,76	706.676,14	0,00	930.479,90	513.638,69	4.180,00	517.818,69	0,00	412.661,21				
1.07	CATEGORIA 7 - ONERI FINANZIARI													
1.07.003	VOCE ECONOMICA 3 - Spese e commissioni bancarie													
1.07.003.0000	VOCE ECONOMICA 3 - Spese e commissioni bancarie													
		23.800,00	0,00	3.300,00	20.500,00	19.467,08	23,39	19.490,47		1.009,53				
	Totale V.E. 3	23.800,00	0,00	3.300,00	20.500,00	19.467,08	23,39	19.490,47		1.009,53				
	Totale Categoria 7	23.800,00	0,00	3.300,00	20.500,00	19.467,08	23,39	19.490,47	0,00	1.009,53				
1.08	CATEGORIA 8 - ONERI TRIBUTARI													
1.08.001	VOCE ECONOMICA 1 - Imposte, tasse e tributi vari													
1.08.001.0000	VOCE ECONOMICA 1 - Imposte, tasse e tributi vari													
		30.300,00	0,00	6.173,79	23.826,21	20.724,76	2.966,37	23.681,13		145,08				

Parte B

CAPITOLO CODICE	GESTIONE DEI RESIDUI PASSIVI					GESTIONE DI CASSA				TOTALE DEI RESIDUI PASSIVI AL TERMINE DELL'ESERCIZIO 23 (9 + 15)	
	RESIDUI ALL'INIZIO DELL'ESERCIZIO 13	PAGATI 14	RIMASTI DA PAGARE 15 (16 - 14)	VARIAZIONI		TOTALI 16 (14 + 15)	PREVISIONI 19	PAGAMENTI 20	DIFFERENZE RISPETTO ALLE PREVISIONI		
				IN + 17 (16 - 13)	IN - 18 (13 - 16)				IN + 21 (20 - 19)		IN - 22 (19 - 20)
I Categoria 6	0.00	0.00	0.00	0.00	0.00	0.00	930.479.50	511.638.69	0.00	416.841.21	4.180.00
1.07											
1.07.003											
1.07.003.0000											
I.C.S. 0	0.00	0.00	0.00	0.00	0.00	0.00	20.500.00	19.467.08	0.00	1.032.92	23.39
I.V.E. 3	0.00	0.00	0.00	0.00	0.00	0.00	20.500.00	19.467.08	0.00	1.032.92	23.39
I Categoria 7	0.00	0.00	0.00	0.00	0.00	0.00	20.500.00	19.467.08	0.00	1.032.92	23.39
1.08											
1.08.001											
1.08.001.0000											
I.C.S. 0	0.00	0.00	0.00	0.00	0.00	0.00	23.826.21	20.714.76	0.00	3.111.45	2.966.37

Parte A

CAPITOLO	DESCRIZIONE	GESTIONE										DI				COMPETENZA			
		PREVISIONI		VARIAZIONI		DEFINITIVE		PAGATE		RIMASTE		TOTALI		DIFFERENZE		RISPETTO ALLE			
		INIZIALI	IN AUMENTO	IN DIMINUIZIONE	7(4+5-6)	8	9(10-8)	10(8+9)	11(10-7)	12(7-10)	IN +	IN -	IN +	IN -	IN +	IN -			
		4	5(7-4)	6(4-7)	7(4+5-6)	8	9(10-8)	10(8+9)	11(10-7)	12(7-10)									
1.08.001.0167	Imposte, tasse e tributi vari con contributo CEE 2001-2005		0,00	2.000,00	0,00	2.000,00	0,00	0,00	0,00	0,00	0,00	0,00	0,00		2.000,00				
1.08.001.6013	Imposte, tasse e tributi vari con contributo FIRB MIUR-Partenocarpia		0,00	2.506,00	0,00	2.506,00	0,00	0,00	0,00	0,00	0,00	0,00	0,00		2.506,00				
1.08.001.6019	Imposte, tasse e tributi vari con contributi CEE "Uso dell'azoto in Orticoltura"		0,00	6.600,00	0,00	6.600,00	1.332,31	333,78	1.666,09						4.933,91				
1.08.001.6052	Imposte, tasse e tributi vari con contributo MIUR-MIPAF Programma Fucino		0,00	950,84	0,00	950,84	526,11	0,00	526,11						424,73				
1.08.001.6054	Imposte, tasse e tributi vari con contributo MIPAF per progetto Agricoltura Biologica ed ecocompatibile		0,00	7.484,00	0,00	7.484,00	0,00	242,94	242,94						7.241,06				

Parte A

CODICE	DESCRIZIONE	G E S T I O N E										C O M P E T E N Z A				
		C A P I T O L O		P R E V I S I O N I		D I		S O M M E I M P E G N A T E		D I F F E R E N Z E R I S P E T T O A L L E P R E V I S I O N I		IN -				
		I N I Z I A L I	I N A U M E N T O	V A R I A Z I O N I I N D I M I N U Z I O N E	D E F I N I T I V E	P A G A T E	R I M A S T E D A P A G A R E	T O T A L I I M P E G N A T I	I N +	1 1 (1 0 - 7)	1 2 (7 - 1 0)					
												4	5 (7 - 4)	6 (4 - 7)	7 (4 + 5 - 6)	8
		0,00	319,25	0,00	319,25	0,00	0,00	0,00	0,00	0,00	0,00	0,00	11 (10 - 7)	12 (7 - 10)	319,25	
1.08.001.6061	Imposte, tasse e tributi vari con contributo SYNGENTA anno 2004															
		0,00	170,00	0,00	170,00	0,00	0,00	0,00	0,00	0,00	0,00	0,00			170,00	
1.08.001.6062	Imposte, tasse e tributi vari con contributi BASF AGRO anno 2004															
		0,00	127,50	0,00	127,50	0,00	0,00	0,00	0,00	0,00	0,00	0,00			127,50	
1.08.001.6064	Imposte, tasse e tributi vari con contributo Regione Lombardia - SOL 4															
		0,00	2.986,00	0,00	2.986,00	0,00	0,00	0,00	0,00	0,00	0,00	0,00			2.986,00	
1.08.001.6065	Imposte, tasse e tributi vari con contributi Regione Marche 2004															
		0,00	2.805,00	0,00	2.805,00	0,00	2.805,00	0,00	2.805,00	0,00	0,00	2.805,00		0,00		

Parte B

CAPITOLO CODICE	GESTIONE DEI RESIDUI PASSIVI					GESTIONE DI CASSA				TOTALE DEI RESIDUI PASSIVI AL TERMINE DELL'ESERCIZIO 23 (9 + 15)	
	RESIDUI ALL'INIZIO DELL'ESERCIZIO	PAGATI	RIMASTI DA PAGARE	VARIAZIONI		TOTALI	PREVISIONI	PAGAMENTI	DIFFERENZE RISPETTO ALLE PREVISIONI		
				IN +	IN -				IN +		IN -
13	14	15 (16 - 14)	16 (14 + 15)	17 (16 - 13)	18 (13 - 16)	19	20	21 (20 - 19)	22 (19 - 20)	23 (9 + 15)	
I.C.S. 6060	0,00	0,00	0,00	0,00	0,00	319,25	0,00	0,00	319,25	0,00	
1.08.001.6061											
I.C.S. 6061	0,00	0,00	0,00	0,00	0,00	170,00	0,00	0,00	170,00	0,00	
1.08.001.6062											
I.C.S. 6062	0,00	0,00	0,00	0,00	0,00	127,50	0,00	0,00	127,50	0,00	
1.08.001.6064											
I.C.S. 6064	0,00	0,00	0,00	0,00	0,00	2.985,00	0,00	0,00	2.985,00	0,00	
1.08.001.6065											
I.C.S. 6065	0,00	0,00	0,00	0,00	0,00	2.805,00	2.805,00	0,00	0,00	0,00	

Parte A

CAPITOLO	DESCRIZIONE	GESTIONE						DI				COMPETENZA		
		INIZIALI	PREVISIONI		DEFINITIVE	SOMME IMPEGNATE		DIFFERENZE		IN +	IN -	12 (7 - 10)		
			IN AUMENTO	IN DIMINUZIONE		PAGATE	RIMASTE DA PAGARE	TOTALI IMPEGNATI	RISPETTO ALLE PREVISIONI					
													5 (7 - 4)	6 (4 - 7)
1.08.001.6066	Imposte, tasse e tributi vari con contributo Veneto Agricoltura 2004	0,00	202,00	0,00	202,00	0,00	0,00	0,00	0,00	0,00	0,00	202,00		
1.08.001.6067	Imposte, tasse e tributi vari con contributo API Regione Sicilia 2004	0,00	355,00	0,00	355,00	0,00	0,00	0,00	0,00	0,00	0,00	355,00		
1.08.001.6068	Imposte, tasse e tributi vari con contributo APOL-Regione Lombardia 2004	0,00	303,00	0,00	303,00	0,00	0,00	0,00	0,00	0,00	0,00	303,00		
1.08.001.6070	Imposte, tasse e tributi vari con contributo Risorse Genetiche-Universita' di Portici 2004	0,00	2.211,26	0,00	2.211,26	0,00	0,00	0,00	0,00	0,00	0,00	2.211,26		
1.08.001.6071	Imposte, tasse e tributi vari con contributo Risorse Genetiche Vegetali (Biodiversita')	0,00	2.423,06	0,00	2.423,06	0,00	0,00	0,00	0,00	0,00	0,00	2.423,06		

Parte B

CAPITOLO CODICE	GESTIONE DEI RESIDUI PASSIVI					GESTIONE DI CASSA				TOTALE DEI RESIDUI PASSIVI AL TERMINE DELL'ESERCIZIO 23 (9 + 15)		
	RESIDUI ALL'INIZIO DELL'ESERCIZIO 13	PAGATI 14	RIMASTI DA PAGARE 15 (16 - 14)	VARIAZIONI		PREVISIONI 19	PAGAMENTI 20	DIFFERENZE RISPETTO ALLE PREVISIONI				
				IN + 17 (16 - 13)	IN - 18 (13 - 16)			IN + 21 (20 - 19)	IN - 22 (19 - 20)			
TOTALI 16 (14 + 15)	17 (16 - 13)	18 (13 - 16)	19	20	21 (20 - 19)	22 (19 - 20)	23 (9 + 15)					
1.08.001.6066												
I.C.S. 6066	0.00	0.00	0.00	0.00	0.00	202.00	0.00	0.00	202.00			0.00
1.08.001.6067												
I.C.S. 6067	0.00	0.00	0.00	0.00	0.00	355.00	0.00	0.00	355.00			0.00
1.08.001.6068												
I.C.S. 6068	0.00	0.00	0.00	0.00	0.00	303.00	0.00	0.00	303.00			0.00
1.08.001.6070												
I.C.S. 6070	0.00	0.00	0.00	0.00	0.00	2.211.26	0.00	0.00	2.211.26			0.00
1.08.001.6071												
I.C.S. 6071	0.00	0.00	0.00	0.00	0.00	2.423.06	0.00	0.00	2.423.06			0.00

Parte A

CODICE	CAPITOLO DESCRIZIONE	GESTIONE						DI				COMPETENZA					
		PREVISIONI		VARIAZIONI		DEFINITIVE	PAGATE	RIMASTE	TOTALI	DIFFERENZE		RISPETTO ALLE					
		INIZIALI	IN AUMENTO	IN DIMINUIZIONE	IN+					IN-	IN+	IN-					
						5 (7-4)	6 (4-7)	7 (4+5-6)	8				9 (10-8)	10 (8+9)	11 (10-7)	12 (7-10)	
2.11.005.0000	VOCE ECONOMICA 5 - Ricostruzione, ripristini, trasformazioni di immobili e relative progettazioni	16.500,00	0,00	0,00	16.500,00	0,00	0,00	0,00	0,00	0,00	0,00	16.500,00					
	Totale V.E. 5	16.500,00	0,00	0,00	16.500,00	0,00	0,00	0,00	0,00	0,00	0,00	16.500,00					
	Totale Categoria 11	16.500,00	0,00	0,00	16.500,00	0,00	0,00	0,00	0,00	0,00	0,00	16.500,00					
2.12	CATEGORIA 12 - ACQUISIZIONI DI IMMOBILIZZAZIONI TECNICHE																
2.12.001	VOCE ECONOMICA 1 - Acquisto mobili, arredi e macchine d'ufficio																
2.12.001.0000	VOCE ECONOMICA 1 - Acquisto mobili, arredi e macchine d'ufficio	7.527,00	14.327,26	2.868,88	18.985,38	0,00	18.138,24	0,00	18.138,24	0,00	0,00	18.138,24					847,14
2.12.001.6037	Acquisto mobili, arredi e macchine d'ufficio con contributi Clause Italia 2003	0,00	0,00	0,00	0,00	0,00	0,00	0,00	0,00	0,00	0,00	0,00					0,00

Parte B

CAPITOLO CODICE	G E S T I O N E D E I R E S I D U I P A S S I V I					G E S T I O N E D I C A S S A					TOTALE DEI RESIDUI PASSIVI AL TERMINE DELL'ESERCIZIO 23 (9 + 15)	
	RESIDUI ALL'INIZIO DELL'ESERCIZIO 13	PAGATI 14	RIMASTI DA PAGARE 15 (16 - 14)	VARIAZIONI		PREVISIONI 19	PAGAMENTI 20	DIFFERENZE RISPETTO ALLE PREVISIONI		RESIDUI PASSIVI AL TERMINE DELL'ESERCIZIO 23 (9 + 15)		
				TOTALI 16 (14 + 15)	IN + 17 (16 - 13)			IN - 18 (13 - 16)	IN + 21 (20 - 19)			IN - 22 (19 - 20)
2.11.005.0000												
I.C.S.0	0.00	0.00	0.00	0.00	0.00	16.500.00	0.00	0.00	16.500.00	0.00	0.00	0.00
I.V.E.5	0.00	0.00	0.00	0.00	0.00	16.500.00	0.00	0.00	16.500.00	0.00	0.00	0.00
I.Catagoria 11	0.00	0.00	0.00	0.00	0.00	16.500.00	0.00	0.00	16.500.00	0.00	0.00	0.00
2.12												
2.12.001												
2.12.001.0000												
I.C.S.0	429.00	429.00	0.00	0.00	0.00	19.414.38	18.567.24	0.00	847.14	0.00	0.00	0.00
2.12.001.6037												
I.C.S.6037	82.80	82.80	0.00	0.00	0.00	82.80	82.80	0.00	0.00	0.00	0.00	0.00

Parte A

CODICE	DESCRIZIONE	G E S T I O N E						D I				C O M P E T E N Z A		
		INIZIALI	P R E V I S I O N I		DEFINITIVE	S O M M E I M P E G N A T E		RIMASTE DA PAGARE	TOTALI IMPEGNATI	D I F F E R E N Z E R I S P E T T O A L L E P R E V I S I O N I		IN - IN -		
			IN AUMENTO	IN DIMINUZIONE		P A G A T E	9 (10 - 8)			10 (8 + 9)	IN +		11 (10 - 7)	12 (7 - 10)
4	5 (7 - 4)	6 (4 - 7)	7 (4 + 5 - 6)	8	9 (10 - 8)	10 (8 + 9)	11 (10 - 7)	12 (7 - 10)						
2.12.001.6054	Acquisto mobili, arredi e macchine d'ufficio con contributo MIPAF per progetto Agricoltura Biologica ed ecocompatibile	0,00	4.950,00	0,00	4.950,00	4.169,00	0,00	4.169,00	0,00	4.169,00	781,00			
2.12.001.6055	Acquisto mobili, arredi e macchine d'ufficio con contributo CONVASE-miglioramento genetico della melanzana anno 2004	0,00	2.500,00	0,00	2.500,00	0,00	0,00	0,00	0,00	0,00	2.500,00			
	Totale V.E.1	7.527,00	21.777,26	2.868,88	26.435,38	22.307,24	0,00	22.307,24	0,00	22.307,24	4.128,14			
2.12.002	VOCE ECONOMICA 2 - Acquisto libri e pubblicazioni per la biblioteca													
2.12.002.0000	VOCE ECONOMICA 2 - Acquisto libri e pubblicazioni per la biblioteca	34.546,56	1.340,08	1.369,11	34.519,53	23.718,30	721,69	24.439,98		24.439,98	10.079,55			

Parte A

CODICE	DESCRIZIONE	G E S T I O N E										C O M P E T E N Z A				
		I N I Z I A L I		V A R I A Z I O N I		D E F I N I T I V E	P A G A T E	R I M A S T E	T O T A L I	D I F F E R E N Z E						
		4	5 (7-4)	6 (4-7)	7 (4+5-6)					8	9 (10-8)	10 (8+9)	11 (10-7)	I N +	I N -	
						IN AUMENTO	IN DIMINUZIONE	DA PAGARE	IMPEGNATI							11 (10-7)
2.12.002.0080	Acquisto libri e pubblicazioni con contributi Regione Lombardia anno 2001		0,00	0,00	2.074,22	0,00	2.074,22	0,00	2.074,22	0,00						
2.12.002.0213	Acquisto libri e pubblicazioni con contributi Regione Lombardia-Biodiversita 2001-2003		0,00	0,00	0,00	0,00	0,00	0,00	0,00	0,00						
2.12.002.0399	Acquisto libri e pubblicazioni per la biblioteca con contributo MURST		0,00	0,00	0,00	0,00	0,00	0,00	0,00	0,00						
2.12.002.6001	Acquisto libri e pubblicazioni per la biblioteca con contributi PROMAR	232,41	0,00	0,00	232,41	0,00	232,41	0,00	232,41	0,00						232,41
2.12.002.6009	Acquisto libri e pubblicazioni con contributi Veneto Agricoltura 2002	890,86	0,00	0,00	890,86	0,00	890,86	0,00	890,86	0,00						890,86

Parte B

CAPITOLO CODICE	GESTIONE DEI RESIDUI PASSIVI				GESTIONE DI CASSA			TOTALE DEI RESIDUI PASSIVI AL TERMINE DELL'ESERCIZIO 23 (9 + 15)			
	RESIDUI ALL'INIZIO DELL'ESERCIZIO	PAGATI	RIMASTI DA PAGARE	TOTALI	VARIAZIONI		DIFFERENZE RISPETTO ALLE PREVISIONI				
					IN +	IN -			IN +	IN -	
	13	14	15 (16 - 14)	16 (14 + 15)	17 (16 - 13)	18 (13 - 16)	19	20	21 (20 - 19)	22 (19 - 20)	
I.C.S. 6009	0.00	0.00	0.00	0.00	0.00	0.00	725.94	725.94	0.00	0.00	0.00
2.12.002.6011											
I.C.S. 6011	0.00	0.00	0.00	0.00	0.00	0.00	1.055.65	944.87	0.00	110.78	60.00
2.12.002.6012											
I.C.S. 6012	0.00	0.00	0.00	0.00	0.00	0.00	400.00	400.00	0.00	0.00	0.00
2.12.002.6015											
I.C.S. 6015	0.00	0.00	0.00	0.00	0.00	0.00	500.00	500.00	0.00	0.00	0.00

Parte B

CAPITOLO CODICE	GESTIONE DEI RESIDUI PASSIVI					GESTIONE DI CASSA				TOTALE DEI RESIDUI PASSIVI AL TERMINE DELL'ESERCIZIO 23 (9 + 15)	
	RESIDUI ALL'INIZIO DELL'ESERCIZIO	PAGATI	RIMASTI DA PAGARE	VARIAZIONI		TOTALI	PREVISIONI	PAGAMENTI	DIFFERENZE RISPETTO ALLE PREVISIONI		
				IN +	IN -				IN +		IN -
13	14	15 (16 - 14)	16 (14 + 15)	17 (16 - 13)	18 (13 - 16)	19	20	21 (20 - 19)	22 (19 - 20)		
2.12.002.6024											
I.C.S. 6024	84,35	0,00	84,35	0,00	0,00	84,35	84,35	0,00	0,00	0,00	
2.12.002.6027											
I.C.S. 6027	0,00	0,00	0,00	0,00	0,00	2.000,00	2.000,00	0,00	0,00	0,00	
2.12.002.6046											
I.C.S. 6046	0,00	0,00	0,00	0,00	0,00	200,00	21,90	178,10		90,00	
2.12.002.6052											
I.C.S. 6052	0,00	0,00	0,00	0,00	0,00	523,39	309,21	213,68		0,00	

Parte A

CODICE	DESCRIZIONE	G E S T I O N E										C O M P E T E N Z A			
		I N I Z I A L I		V A R I A Z I O N I		D E F I N I T I V E		P A G A T E		R I M A S T E		T O T A L I		D I F F E R E N Z E	
		I N A U M E N T O		I N D I M I N U Z I O N E		7 (4+5-6)		8		9 (10-8)		10 (8+9)		R I S P E T T O A L L E	
		4	5 (7-4)	6 (4-7)	7 (4+5-6)	8	9 (10-8)	10 (8+9)	11 (10-7)	12 (7-10)					
		516,45	0,00	0,00	516,45	516,00	0,00	0,00	0,00	516,00	516,00	0,45			
2.12.003.6023	Acquisto macchine,attrezzi scientifici ed attrezzature tecniche con contributo Istituto Tecnico "G. MAZZOCHI"														
		455,03	0,00	0,00	455,03	412,40	42,63	455,03	0,00	455,03	455,03	0,00			
2.12.003.6024	Acquisto macchine,attrezzi scientifici ed attrezzature varie con contributi CAPISAP 2002														
		293,00	0,00	0,00	293,00	280,59	10,51	293,00	10,51	293,00	293,00	1,90			
2.12.003.6049	Acquisto macchine,apparecchi scientifici ed attrezzature tecniche con contributo Provincia Salerno 2004														
		7.500,00	1.350,00	0,00	8.850,00	7.500,00	1.350,00	8.850,00	1.350,00	8.850,00	8.850,00	0,00			
2.12.003.6055	Acquisto macchine,attrezzi ed attrezzature tecniche varie con contributo CONVASE-miglioramento genetico della melanzana anno 2004														
		0,00	600,00	0,00	600,00	0,00	0,00	600,00	0,00	600,00	600,00	0,00		600,00	

Parte B

CAPITOLO CODICE	GESTIONE DEI RESIDUI PASSIVI					GESTIONE DI CASSA					TOTALE DEI RESIDUI PASSIVI AL TERMINE DELL'ESERCIZIO 23 (9 + 15)
	RESIDUI ALL'INIZIO DELL'ESERCIZIO 13	PAGATI 14	RIMASTI DA PAGARE 15 (16 - 14)	VARIAZIONI		TOTALI 16 (14 + 15)	PREVISIONI 19	PAGAMENTI 20	DIFFERENZE RISPETTO ALLE PREVISIONI		
				IN + 17 (16 - 13)	IN - 18 (13 - 16)				IN + 21 (20 - 19)	IN - 22 (19 - 20)	
I.C.S. 388	0,00	0,00	0,00	0,00	0,00	0,00	516,45	516,00	0,45	0,00	0,00
2.12.003.6023											
I.C.S. 6023	0,00	0,00	0,00	0,00	0,00	0,00	455,03	412,40	42,63	0,00	42,63
2.12.003.6024											
I.C.S. 6024	0,00	0,00	0,00	0,00	0,00	0,00	293,00	280,59	12,41	0,00	12,41
2.12.003.6049											
I.C.S. 6049	0,00	0,00	0,00	0,00	0,00	0,00	8.850,00	7.500,00	1.350,00	0,00	1.350,00
2.12.003.6055											
I.C.S. 6055	0,00	0,00	0,00	0,00	0,00	0,00	600,00	0,00	600,00	0,00	0,00

Parte A

CODICE	DESCRIZIONE	G E S T I O N E						D I			C O M P E T E N Z A		
		4	P R E V I S I O N I		7 (4+5-6)	8	9 (10-8)	10 (8+9)	D I F F E R E N Z E		12 (7-10)		
			INIZIALI	V A R I A Z I O N I					IN +	IN -			
				IN AUMENTO								IN DIMINUZIONE	RISPETTO ALLE PREVISIONI
5 (7-4)	6 (4-7)	11 (10-7)											
2.12.003.6059	Acquisto macchine,attrezzi scientifici ed attrezzature tecniche varie con contributo ISI SEIMENTI-Selezione assistita su pomodoro anno 2004	0,00	500,00	0,00	500,00	0,00	500,00	0,00	500,00	0,00			
2.12.003.6060	Acquisto macchine, attrezzi scientifici ed attrezzature tecniche varie con contributo CLAUSE anno 2004	0,00	800,00	0,00	800,00	0,00	800,00	0,00	800,00	0,00			
2.12.003.6063	Acquisto macchine,attrezzi scientifici ed attrezzature tecniche varie con contributo CARISAP	0,00	25.320,00	0,00	25.320,00	0,00	25.260,00	0,00	25.260,00	60,00			
2.12.003.6071	Acquisto macchine,attrezzi scientifici ed attrezzature tecniche varie con contributo Risorse Genetiche Vegetali (Biodiversita')	0,00	1.300,00	0,00	1.300,00	0,00	0,00	0,00	0,00	1.300,00			
Totale V.E. 3		51.093,56	54.036,57	2.468,20	102.651,93	84.080,70	7.977,60	92.058,30	10.603,63				

Parte B

CAPITOLO CODICE	GESTIONE DEI RESIDUI PASSIVI					GESTIONE DI CASSA				TOTALE DEI RESIDUI PASSIVI AL TERMINE DELL'ESERCIZIO 23 (9 + 15)	
	RESIDUI ALL'INIZIO DELL'ESERCIZIO 13	PAGATI 14	RIMASTI DA PAGARE 15 (16 - 14)	VARIAZIONI		PREVISIONI 19	PAGAMENTI 20	DIFFERENZE RISPETTO ALLE PREVISIONI			
				IN + 17 (16 - 13)	IN - 18 (13 - 16)			IN + 21 (20 - 19)	IN - 22 (19 - 20)		
2.12.003.6059											
I.C.S. 6059	0,00	0,00	0,00	0,00	0,00	500,00	500,00	0,00	0,00	0,00	0,00
2.12.003.6060											
I.C.S. 6060	0,00	0,00	0,00	0,00	0,00	500,00	500,00	0,00	0,00	0,00	0,00
2.12.003.6063											
I.C.S. 6063	0,00	0,00	0,00	0,00	0,00	25.320,00	25.260,00	60,00	60,00	0,00	0,00
2.12.003.6071											
I.C.S. 6071	0,00	0,00	0,00	0,00	0,00	1.300,00	0,00	1.300,00	1.300,00	0,00	0,00
I.V.E. 3	0,00	0,00	0,00	0,00	0,00	102.561,91	84.080,70	18.581,21	18.581,21	0,00	7.977,60

Parte B

CAPITOLO CODICE	GESTIONE DEI RESIDUI PASSIVI					GESTIONE DI CASSA				TOTALE DEI RESIDUI PASSIVI AL TERMINE DELL'ESERCIZIO 23 (9 + 15)	
	RESIDUI ALL'INIZIO DELL'ESERCIZIO 13	PAGATI 14	RIMASTI DA PAGARE 15 (16 - 14)	VARIAZIONI		PREVISIONI 19	PAGAMENTI 20	DIFFERENZE RISPETTO ALLE PREVISIONI			
				TOTALI 16 (14 + 15)	IN + 17 (16 - 13)			IN - 18 (13 - 16)	IN + 21 (20 - 19)		IN - 22 (19 - 20)
2.12.005											
2.12.005.0000											
I.C.S.0	0.00	0.00	0.00	0.00	0.00	16.519.20	18.000.00	18.519.20	0.00	0.00	0.00
I.V.E.5	0.00	0.00	0.00	0.00	0.00	16.519.20	18.000.00	18.519.20	0.00	0.00	0.00
I.Categoria.12	1.130.94	1.130.94	0.00	0.00	0.00	210.889.45	156.213.82	54.675.63	0.00	0.00	8.649.28
2.15											
2.15.001											
2.15.001.0000											
I.C.S.0	0.00	0.00	0.00	0.00	0.00	1.625.98	1.625.98	0.00	0.00	0.00	0.00
I.V.E.1	0.00	0.00	0.00	0.00	0.00	1.625.98	1.625.98	0.00	0.00	0.00	0.00
I.Categoria.15	0.00	0.00	0.00	0.00	0.00	1.625.98	1.625.98	0.00	0.00	0.00	0.00

Parte A

CODICE	CAPITOLO DESCRIZIONE	GESTIONE										DI			COMPETENZA			
		PREVISIONI		SOMME IMPEGNATE		SOMME IMPEGNATE		SOMME IMPEGNATE		DIFFERENZE		RISPETTO ALLE		PREVISIONI				
		VARIAZIONI		PAGATE		DEFINITIVE		PAGATE		PAGATE		IMPEGNATI		IN -				
		INIZIALI	IN AUMENTO	IN DIMINUIZIONE	INIZIALI	DEFINITIVE	PAGATE	DEFINITIVE	PAGATE	DEFINITIVE	IMPEGNATI	IN +	IN -					
	4	5 (7-4)	6 (4-7)	7 (4+5-6)	8	9 (10-8)	10 (8+9)	11 (10-7)	12 (7-10)									
	Totale Titolo 2	141.748,20	98.319,09	9.782,80	230.284,49	156.708,86	8.849,28	165.558,14	0,00	64.726,35								
3	TITOLO III - ESTINZIONI DI MUTUI E ANTICIPAZIONI																	
3.17	CATEGORIA 17 - RIMBORSI DI ANTICIPAZIONI PASSIVE																	
3.17.001	VOCE ECONOMICA 1 - Restituzioni anticipazioni di cassa all'Istituto tesoriere																	
3.17.001.0000	VOCE ECONOMICA 1 - Restituzioni anticipazioni di cassa all'Istituto tesoriere																	
		154.937,07	0,00	0,00	154.937,07	0,00	0,00	0,00	0,00	154.937,07								
	Totale V.E. 1	154.937,07	0,00	0,00	154.937,07	0,00	0,00	0,00	0,00	154.937,07								
	Totale Categoria 17	154.937,07	0,00	0,00	154.937,07	0,00	0,00	0,00	0,00	154.937,07								
3.19	CATEGORIA 19 - RESTITUZIONE ALLE GESTIONI AUTONOME DI ANTICIPAZIONI																	
3.19.001	VOCE ECONOMICA 1 - Restituzione alle gestioni autonome di anticipazioni																	
		154.937,07	0,00	0,00	154.937,07	0,00	0,00	0,00	0,00	154.937,07								

Parte A

CAPITOLO	DESCRIZIONE	GESTIONE										DI			COMPETENZA		
		INIZIALI	PREVISIONI		DEFINITIVE	SOMME IMPEGNATE		RIMASTE DA PAGARE	TOTALI IMPEGNATI	DIFFERENZE RISPETTO ALLE PREVISIONI		IN +	IN -				
			IN AUMENTO	IN DIMINUZIONE		PAGATE	IMPEGNATE			IN (10 - 7)	IN (7 - 10)						
CODICE		4	5 (7 - 4)	6 (4 - 7)	7 (4 + 5 - 6)	8	9 (10 - 8)	10 (8 + 9)	11 (10 - 7)	12 (7 - 10)							
3.19.001.0087	Restituzioni anticipazione in ply																
		0,00	0,00	0,00	0,00	0,00	0,00	0,00	0,00	0,00							
	Totale V.E. 1	0,00	0,00	0,00	0,00	0,00	0,00	0,00	0,00	0,00							
	Totale Categoria 19	0,00	0,00	0,00	0,00	0,00	0,00	0,00	0,00	0,00							
	Totale Titolo 3	154.937,07	0,00	0,00	154.937,07	0,00	0,00	0,00	0,00	0,00		154.937,07					
4	TITOLO IV - PARTITE DI GIRO																
4.21	CATEGORIA 21 - SPESE AVENTI NATURA DI PARTITE DI GIRO																
4.21.001	VOCE ECONOMICA 1 - Ritenute erariali																
4.21.001.0000	VOCE ECONOMICA 1 - Ritenute erariali																
		61.974,83	41.316,55	15.355,92	87.935,46	105.812,77	21.334,63	127.147,40	39.211,94								
	Totale V.E. 1	61.974,83	41.316,55	15.355,92	87.935,46	105.812,77	21.334,63	127.147,40	39.211,94								

Parte B

CAPITOLO CODICE	GESTIONE DEI RESIDUI PASSIVI					GESTIONE DI CASSA				TOTALE DEI RESIDUI PASSIVI AL TERMINE DELL'ESERCIZIO 23 (9 + 15)	
	RESIDUI ALL'INIZIO DELL'ESERCIZIO 13	PAGATI 14	RIMASTI DA PAGARE 15 (16 - 14)	VARIAZIONI		PREVISIONI 19	PAGAMENTI 20	DIFFERENZE RISPETTO ALLE PREVISIONI			
				IN + 17 (16 - 13)	IN - 18 (13 - 16)			IN + 21 (20 - 19)	IN - 22 (19 - 20)		
TOTALI 16 (14 + 15)	17 (16 - 13)	18 (13 - 16)	19	20	21 (20 - 19)	22 (19 - 20)	23 (9 + 15)				
3.19.001.0087											
I.C.S. 87	4.930.89	0.00	4.930.89	0.00	0.00	4.930.89	0.00	4.930.89	0.00	4.930.89	4.930.89
I.V.E. 1	4.930.89	0.00	4.930.89	0.00	0.00	4.930.89	0.00	4.930.89	0.00	4.930.89	4.930.89
I.Categoria 18	4.930.89	0.00	4.930.89	0.00	0.00	4.930.89	0.00	4.930.89	0.00	4.930.89	4.930.89
I.Titolo 3	4.930.89	0.00	4.930.89	0.00	0.00	4.930.89	0.00	4.930.89	0.00	4.930.89	4.930.89
4											
4.21											
4.21.001											
4.21.001.0000											
I.C.S. 0	24.528.59	24.528.59	0.00	0.00	0.00	112.510.99	130.341.36	17.830.37	17.830.37	21.334.63	21.334.63
I.V.E. 1	24.528.59	24.528.59	0.00	0.00	0.00	112.510.99	130.341.36	17.830.37	17.830.37	21.334.63	21.334.63

Parte B

CAPITOLO CODICE	G E S T I O N E D E I R E S I D U I P A S S I V I					G E S T I O N E D I C A S S A				TOTALE DEI RESIDUI PASSIVI AL TERMINE DELL'ESERCIZIO	
	RESIDUI ALL'INIZIO DELL'ESERCIZIO	PAGATI	RIMASTI DA PAGARE	V A R I A Z I O N I		TOTALI	PREVISIONI	PAGAMENTI	D I F F E R E N Z E R I S P E T T O A L L E P R E V I S I O N I		
				IN +	IN -				IN +		IN -
13	14	15 (16 - 14)	16 (14 + 15)	17 (16 - 13)	18 (13 - 16)	19	20	21 (20 - 19)	22 (19 - 20)	23 (9 + 15)	
4.21.002											
4.21.002.0000											
I.C.S.0	21.579,02	12.070,32	9.508,70	21.579,02	0,00	91.618,91	52.030,56		41.528,16	43.719,16	
I.V.E.2	21.579,02	12.070,32	9.508,70	21.579,02	0,00	93.618,91	52.030,56		41.528,16	43.719,16	
4.21.003											
4.21.003.0000											
I.C.S.0	0,00	0,00	0,00	0,00	0,00	1.070,48	0,00		1.070,48	1.080,92	
I.V.E.3	0,00	0,00	0,00	0,00	0,00	1.070,48	0,00		1.070,48	1.080,92	
4.21.004											
4.21.004.0000											
I.C.S.0	604,19	604,19	0,00	604,19	0,00	712,70	604,19		108,51	108,51	

Parte A

CODICE	DESCRIZIONE	G E S T I O N E						D I				C O M P E T E N Z A						
		INIZIALI	P R E V I S I O N I			DEFINITIVE	PAGATE	S O M M E I M P E G N A T E		D I F F E R E N Z E		IN +	IN -	R I S P E T T O A L L E				
			IN AUMENTO	V A R I A Z I O N I				R I M A S T E	T O T A L I	P R E V I S I O N I								
				5 (7-4)	6 (4-7)					7 (4+5-6)	8			9 (10-8)	10 (8+9)	11 (10-7)	12 (7-10)	
4.21.010.0000	VOCE ECONOMICA 10 - Imposta sul valore aggiunto	4																
		26.050,15	3.206,67	0,00	29.256,82	20.788,23	2.274,82	23.063,05									6.193,77	
	Totale V.E. 10	26.050,15	3.206,67	0,00	29.256,82	20.788,23	2.274,82	23.063,05									6.193,77	
	Totale Categoria 21	145.351,70	66.689,62	29.292,33	182.748,99	172.302,26	86.253,05	258.555,31									87.170,81	11.364,49
	Totale Titolo 4	145.351,70	66.689,62	29.292,33	182.748,99	172.302,26	86.253,05	258.555,31									87.170,81	11.364,49

Parte A

CAPITOLO	GESTIONE										DI			COMPETENZA		
	CODICE	DESCRIZIONE	INIZIALI	PREVISIONI		DEFINITIVE	PAGATE	RIMASTE DA PAGARE	TOTALI IMPEGNATI	DIFFERENZE RISPETTO ALLE PREVISIONI						
				IN AUMENTO	IN DIMINUIZIONE					IN +	IN -					
		4	5 (7-4)	6 (4-7)	7 (4+5-6)	8	9 (10-8)	10 (8+9)	11 (10-7)	12 (7-10)						
	RIEPILOGO SPESE															
	Totale Titolo 1	2.901.133,83	1.813.495,68	324.441,33	4.390.188,18	2.118.496,55	255.152,68	2.373.649,23	2.036,60	2.018.575,55						
	Totale Titolo 2	141.748,20	98.319,09	9.782,80	230.284,49	156.708,86	8.849,28	165.558,14	0,00	64.726,35						
	Totale Titolo 3	154.937,07	0,00	0,00	154.937,07	0,00	0,00	0,00	0,00	154.937,07						
	Totale Titolo 4	145.351,70	66.689,62	29.292,33	182.748,99	172.302,26	86.253,05	258.555,31	87.170,81	11.364,49						
	TOTALE TITOLI SPESE	3.343.170,80	1.978.504,39	363.516,46	4.958.158,73	2.447.507,67	350.255,01	2.797.762,68	89.207,41	2.249.603,46						
	DISAVANZO DI AMMINISTRAZIONE	0,00	0,00	0,00	0,00	0,00										
	TOTALE SPESE	3.343.170,80	1.978.504,39	363.516,46	4.958.158,73	2.447.507,67	350.255,01	2.797.762,68	89.207,41	2.249.603,46						



Parte B

CAPITOLO CODICE	G E S T I O N E D E I R E S I D U I P A S S I V I					G E S T I O N E D I C A S S A					TOTALE DEI RESIDUI PASSIVI AL TERMINE DELL'ESERCIZIO 23 (9 + 15)
	RESIDUI ALL'INIZIO DELL'ESERCIZIO 13	PAGATI 14	RIMASTI DA PAGARE 15 (16 - 14)	TOTALI 16 (14 + 15)		PREVISIONI 19	PAGAMENTI 20	DIFFERENZE RISPETTO ALLE PREVISIONI 22 (19 - 20)			
				IN + 17 (16 - 13)	IN - 18 (13 - 16)			IN + 21 (20 - 19)	IN - 22 (19 - 20)		
C	226.991,97	136.936,67	90.055,30	226.991,97	0,00	4.417.378,84	2.255.433,22	2.161.945,62	345.207,99		
C	1.130,94	1.130,94	0,00	1.130,94	0,00	229.015,43	157.839,80	71.175,63	8.849,28		
C	4.930,89	0,00	4.930,89	4.930,89	0,00	159.867,96	0,00	159.867,96	4.930,89		
C	251.136,17	241.627,47	9.508,70	251.136,17	0,00	451.606,54	413.929,73	37.676,81	95.761,75		
C	484.189,97	379.695,08	104.494,89	484.189,97	0,00	5.257.868,77	2.827.202,75	2.430.666,02	454.749,90		



SITUAZIONE AMMINISTRATIVA

	GESTIONE		
	RESIDUI	COMPETENZA	TOTALE
FONDO DI CASSA AL 1 GENNAIO			686.684,57
RISCOSSIONI	530.198,63	1.871.041,26	2.401.239,89
PAGAMENTI	379.695,08	2.447.507,67	2.827.202,75
FONDO CASSA AL 31 DICEMBRE			260.721,71
PAGAMENTI per azioni esecutive non regolarizzate al 31 dicembre			0,00
DIFFERENZA			260.721,71
RESIDUI ATTIVI	1.220.799,36	1.279.083,05	2.499.882,41
RESIDUI PASSIVI	104.494,89	350.255,01	454.749,90
DIFFERENZA			2.045.132,51
AVANZO (+) o DISAVANZO (-)			2.305.854,22
Risultato di amministrazione			
- Fondi vincolati			216.339,84
- Fondi per finanziamento spese in conto capitale			0,00
- Fondi di ammortamento			0,00
- Fondi non vincolati			0,00

28 LUG 2005

li

IL SEGRETARIO

IL RESPONSABILE DEL SERVIZIO FINANZIARIO

IL RAPPRESENTANTE LEGALE

Timbro

IL DIRETTORE
Prof. Mario AMENDUNI

ORTICOLTURA

Data Elaborazione 02-08-2005

Pagina 1

SITUAZIONE PATRIMONIALE AL 31/12/2004

ATTIVITA'	CONSISTENZE		DIFFERENZE	
	AL 01/01	AL 31/12	IN PIU'	IN MENO
DISPONIBILITA' LIQUIDE				
CASSE'	686.684,57	260.721,71	0,00	425.962,86
	686.684,57	260.721,71	0,00	425.962,86
RESIDUI ATTIVI				
CREDITI VERSO LO STATO ED ALTRI ENTI	1.704.416,67	2.446.975,96	742.559,29	0,00
CREDITI DIVERSI	50.401,65	52.906,45	2.504,80	0,00
	1.754.818,32	2.499.882,41	745.064,09	0,00
CREDITI BANCARI E FINANZIARI				
DEPOSITI CAUZIONALI	361,52	361,52	0,00	0,00
	361,52	361,52	0,00	0,00
IMMOBILI				
EDIFICI	773.798,95	773.798,95	0,00	0,00
COSTRUZIONI IN CORSO	4.001.395,03	4.001.395,03	0,00	0,00
DIRITTI REALI	184.467,42	184.467,42	0,00	0,00
	4.959.661,40	4.959.661,40	0,00	0,00
IMMOBILIZZAZIONI TECNICHE				
IMPIANTI, ATTREZZATURE E MACCHINARI	2.564.141,58	2.640.463,60	84.080,70	7.758,68
AUTOMEZZI	132.302,00	150.302,00	18.000,00	0,00
MOBILI E MACCHINE D'UFFICIO	354.617,47	377.436,51	22.819,04	0,00
MATERIALE BIBLIOGRAFICO	480.912,52	512.226,60	31.314,08	0,00
	3.531.973,57	3.680.428,71	156.213,82	7.758,68
DEFICIT PATRIMONIALE				
DISAVANZO ECONOMICO ESERCIZI PRECEDENTI	0,00	0,00	0,00	0,00
DISAVANZO ECONOMICO DELL'ESERCIZIO	0,00	94.587,56	94.587,56	0,00
	0,00	94.587,56	94.587,56	0,00
TOTALE ATTIVITA'	10.933.499,38	11.495.643,31	995.865,47	433.721,54




ORTICOLTURA

Data Elaborazione 02-08-2005
Pagina 2

SITUAZIONE PATRIMONIALE AL 31/12/2004

PASSIVITA'	CONSISTENZE		DIFFERENZE	
	AL 01/01	AL 31/12	IN PIU'	IN MENO
RESIDUI PASSIVI				
DEBITI VERSO LO STATO ED ALTRI ENTI	274.751,00	205.265,49	0,00	69.485,51
DEBITI VERSO FORNITORI	52.455,02	118.336,57	65.881,55	0,00
DEBITI DIVERSI	156.983,95	131.147,84	0,00	25.836,11
	484.189,97	454.749,90	65.881,55	95.321,62
FONDI ACCANTONAMENTI VARI				
FONDO LIQUIDAZIONE INDENNITA' ANZIANITA' PERSONALE	154.395,00	168.262,73	13.867,73	0,00
	154.395,00	168.262,73	13.867,73	0,00
POSTE CORRETTIVE DELL'ATTIVO				
FONDO AMMORTAMENTO IMMOBILI	2.258.103,17	2.415.543,96	157.440,79	0,00
FONDO AMMORTAMENTO IMPIANTI, ATTREZZATURE E MACCHINARI	3.999.489,10	4.303.160,58	303.671,48	0,00
FONDO AMMORTAMENTO AUTOMEZZI, MOBILI E MACCHINARI D'UFFICIO	1.234.741,86	1.351.345,86	116.604,00	0,00
	7.492.334,13	8.070.050,40	577.716,27	0,00
PATRIMONIO NETTO				
AVANZO ECONOMICO ESERCIZI PRECEDENTI	2.802.580,28	2.802.580,28	0,00	0,00
	2.802.580,28	2.802.580,28	0,00	0,00
TOTALE PASSIVITA'	10.933.499,38	11.495.643,31	657.465,55	95.321,62



ORTICOLTURA

Data Elaborazione 02-08-2005
Pagina 3


SITUAZIONE PATRIMONIALE AL 31/12/2004

ATTIVITA'	CONSISTENZE		DIFFERENZE		PASSIVITA'	CONSISTENZE		DIFFERENZE	
	AL 01/01	AL 31/12	IN PIU'	IN MENO		AL 01/01	AL 31/12	IN PIU'	IN MENO
TOTALE ATTIVITA'	10.933.499,38	11.495.643,31	995.865,47	433.721,54	TOTALE PASSIVITA'	10.933.499,38	11.495.643,31	657.465,55	95.321,62
TOTALE A PAREGGIO	10.933.499,38	11.495.643,31	995.865,47	433.721,54	TOTALE A PAREGGIO	10.933.499,38	11.495.643,31	657.465,55	95.321,62



CONTO ECONOMICO PER L'ESERCIZIO (I parte)

Pagina 1

ENTRATA	Competenza	SPESA	Competenza
1. TITOLO I - ENTRATE CONTRIBUTIVE		1. TITOLO I - SPESE CORRENTI	
CATEGORIA 1 - ALIQUOTE CONTRIBUTIVE A CARICO DEI DATORI DI LAVORO E/O DEGLI ISCRITTI	0,00	CATEGORIA 1 - SPESE PER GLI ORGANI DELL'ENTE	46.790,80
CATEGORIA 2 - QUOTA DI PARTECIPAZIONE DEGLI ISCRITTI ALL'ONERE DI SPECIFICHE GESTIONI	0,00	CATEGORIA 2 - ONERI PER IL PERSONALE IN ATTIVITA' DI SERVIZIO	1.117.431,52
TOTALE TITOLO 1	0,00	CATEGORIA 3 - ONERI PER IL PERSONALE IN QUIESCENZA	0,00
2. TITOLO II - ENTRATE DERIVANTI DA TRASFERIMENTI CORRENTI		CATEGORIA 4 - SPESE PER L'ACQUISTO DI BENI DI CONSUMO E DI SERVIZI	628.093,65
CATEGORIA 3 - TRASFERIMENTI DA PARTE DELLO STATO	1.917.057,59	CATEGORIA 5 - SPESE PER PRESTAZIONI ISTITUZIONALI	0,00
CATEGORIA 4 - TRASFERIMENTI DA PARTE DELLE REGIONI	420.604,32	CATEGORIA 6 - TRASFERIMENTI PASSIVI	517.818,69
CATEGORIA 5 - TRASFERIMENTI DA PARTE DEI COMUNI E DELLE PROVINCE	32.017,06	CATEGORIA 7 - ONERI FINANZIARI	19.490,47
CATEGORIA 6 - TRASFERIMENTI DA PARTE DI ALTRI ENTI DEL SETTORE PUBBLICO E PROVATO	392.942,66	CATEGORIA 8 - ONERI TRIBUTARI	29.866,97
TOTALE TITOLO 2	2.762.621,63	CATEGORIA 9 - POSTE CORRETTIVE E COMPENSATIVE DI ENTRATE CORRENTI	0,00
3. TITOLO III - ALTRE ENTRATE		CATEGORIA 10 - SOMME NON CLASSIFICABILI IN ALTRE VOCI	14.157,13
CATEGORIA 7 - ENTRATE DERIVANTI DALLA VENDITA DI BENI E DALLE PRESTAZIONI DI SERVIZI	49.794,88	TOTALE TITOLO 1	2.373.649,23
CATEGORIA 8 - REDDITI E PROVENTI PATRIMONIALI	2.422,80		
CATEGORIA 9 - POSTE CORRETTIVE E COMPENSATIVE DI SPESE CORRENTI	3.654,24		
CATEGORIA 10 - ENTRATE NON CLASSIFICABILI IN ALTRE VOCI	0,00		
TOTALE TITOLO 3	55.871,92		
TOTALE ENTRATE CORRENTI (I)	2.818.493,55	TOTALE SPESE CORRENTI (I)	2.373.649,23
			

Doc. LV

n. 1

RELAZIONE

SULL' ATTUAZIONE DELLA POLITICA DI COOPERAZIONE ALLO SVILUPPO (Anno 2005)

(Articolo 3, comma 6, lettera c), della legge 26 febbraio 1987, n. 49)

*Presentata dal Ministro degli affari esteri
(D'ALEMA)*

Comunicata alla Presidenza il 28 luglio 2007

RELAZIONE DELLA CORTE DEI CONTI
AL PARLAMENTO

sulla gestione finanziaria degli Enti sottoposti a controllo
in applicazione della legge 21 marzo 1958, n. 259

AUTORITA' PORTUALE DI TRIESTE

(ESERCIZI 2004 e 2005)

Comunicata alla Presidenza il 13 luglio 2007

Doc. XIV

n. 2

RELAZIONE

DELLA CORTE DEI CONTI SUL RENDICONTO GENERALE DELLO STATO

(Per l'esercizio finanziario 2006)

VOLUME II

TOMO I

Comunicata alla Presidenza il 27 giugno 2007

RELAZIONE DELLA CORTE DEI CONTI
AL PARLAMENTO

sulla gestione finanziaria degli Enti sottoposti a controllo
in applicazione della legge 21 marzo 1958, n. 259

ISTITUTO NAZIONALE DI FISICA NUCLEARE (I.N.F.N.)

(Esercizi dal 2005)

Comunicata alla Presidenza 6 luglio 2007

RELAZIONE DELLA CORTE DEI CONTI

AL PARLAMENTO

sulla gestione finanziaria degli Enti sottoposti a controllo
in applicazione della legge 21 marzo 1958, n. 259

**CONSIGLIO NAZIONALE PER LA RICERCA E LA SPERIMENTA-
ZIONE IN AGRICOLTURA (CRA) ED EX ISTITUTI DI RICERCA E
SPERIMENTAZIONE AGRARIA
(Esercizi 2003 E 2004)**

Comunicata alla Presidenza il 25 luglio 2007

VOLUME XII

**ISTITUTO SPERIMENTALE AGRONOMICO
ISTITUTO SPERIMENTALE PER LA MECCANIZZAZIONE AGRICOLA
ISTITUTO SPERIMENTALE PER LA ZOOTECNIA**

SENATO DELLA REPUBBLICA
XV LEGISLATURA

Doc. XV
n. 106

RELAZIONE DELLA CORTE DEI CONTI

A L P A R L A M E N T O

sulla gestione finanziaria degli Enti sottoposti a controllo
in applicazione della legge 21 marzo 1958, n. 259

**CONSIGLIO NAZIONALE PER LA RICERCA E LA
SPERIMENTAZIONE IN AGRICOLTURA (CRA) ED
EX ISTITUTI DI RICERCA E SPERIMENTAZIONE AGRARIA**

(Esercizio 2003 e 2004)

Comunicata alla Presidenza il 23 aprile 2007

VOLUME XIII

**ISTITUTO SPERIMENTALE PER LA CEREALICOLTURA
ISTITUTO SPERIMENTALE PER LE COLTURE FORAGGERE
ISTITUTO SPERIMENTALE PER L'ORTICOLTURA**

CONTO ECONOMICO PER L'ESERCIZIO (II parte)

Pagina 2

ENTRATA	Competenza	SPESA	Competenza
D) VARIAZIONI PATRIMONIALI STRAORDINARIE		D) AMMORTAMENTI E DEPERIMENTI	
- SOPRAVVIVENENZE ATTIVE	32.030,38	- IMMOBILI	157.440,79
- ACQUISIZIONI PATRIMONIALI	148.455,14	- IMPIANTI, ATTREZZATURE E MACCHINARI	303.671,48
		- AUTOVETTURE, MOTOVEICOLI E MOBILI	116.604,00
		G) QUOTA DELL DEL FONDO INDENNITA PERSONALE	
		- IDEM	13.867,73
		H) VARIAZIONI PATRIMONILI STRAORDINARIE	
		- INSUSSISTENZE ATTIVE	35.850,71
		- ECCEDENZA DELLE SPESE IMPEGNATE SULLE ENTRATE ACCERTATE	92.482,69
TOTALE ENTRATE (II)	180.485,52	TOTALE SPESE (II)	719.917,40
TOTALE GENERALE ENTRATE (I + II)	2.998.979,07	TOTALE GENERALE SPESE (I + II)	3.093.566,63
DISAVANZO ECONOMICO	94.587,56	AVANZO ECONOMICO	
TOTALE A PAREGGIO	3.093.566,63	TOTALE A PAREGGIO	3.093.566,63

