

**SENATO DELLA REPUBBLICA**  
XV LEGISLATURA

Doc. XV  
n. 106

**RELAZIONE DELLA CORTE DEI CONTI**

**A L P A R L A M E N T O**

sulla gestione finanziaria degli Enti sottoposti a controllo  
in applicazione della legge 21 marzo 1958, n. 259

**CONSIGLIO NAZIONALE PER LA RICERCA E LA  
SPERIMENTAZIONE IN AGRICOLTURA (CRA) ED  
EX ISTITUTI DI RICERCA E SPERIMENTAZIONE AGRARIA**

(Esercizio 2003 e 2004)

---

Comunicata alla Presidenza il 23 aprile 2007

---

**VOLUME XI**

**ISTITUTO SPERIMENTALE PER LA NUTRIZIONE DELLE PIANTE  
ISTITUTO SPERIMENTALE PRE LA PATOLOGIA VEGETALE  
ISTITUTO SPERIMENTALE PER LA ZOOLOGIA AGRARIA**

PAGINA BIANCA

**INDICE***DOCUMENTI ALLEGATI***ISTITUTO SPERIMENTALE  
PER LA NUTRIZIONE DELLE PIANTE***Esercizio 2004:*

|                                 |             |     |
|---------------------------------|-------------|-----|
| Relazione del direttore .....   | <i>Pag.</i> | 7   |
| Bilancio consuntivo .....       | »           | 23  |
| Situazione amministrativa ..... | »           | 341 |

**ISTITUTO SPERIMENTALE  
PER LA PATOLOGIA VEGETALE***Esercizio 2004:*

|                                 |   |     |
|---------------------------------|---|-----|
| Relazione del direttore .....   | » | 353 |
| Bilancio consuntivo .....       | » | 363 |
| Situazione amministrativa ..... | » | 611 |

**ISTITUTO SPERIMENTALE  
PER LA ZOOLOGIA AGRARIA***Esercizio 2004:*

|                               |   |     |
|-------------------------------|---|-----|
| Relazione del direttore ..... | » | 621 |
| Bilancio consolidato .....    | » | 865 |

PAGINA BIANCA



ISTITUTO SPERIMENTALE PER LA NUTRIZIONE DELLE PIANTE

---

**BILANCIO D'ESERCIZIO 2004**

PAGINA BIANCA

## RELAZIONE DEL DIRETTORE

PAGINA BIANCA

**C.R.A. CONSIGLIO PER LA RICERCA E LA SPERIMENTAZIONE IN AGRICOLTURA**  
**ISTITUTO SPERIMENTALE PER LA NUTRIZIONE DELLE PIANTE**  
 Via della Navicella 2 – 00184 Roma  
 Tel. 06 7005413 – Fax 06 7005711

**RELAZIONE DEL DIRETTORE AL CONTO CONSUNTIVO**  
**del CRA – Istituto Sperimentale per la Nutrizione delle Piante**

Prima di procedere all'esame delle risultanze finanziarie al Bilancio Consuntivo per l'anno 2004 si ritiene doveroso accennare ad alcune iniziative che l'Istituto ha proseguito con determinazione ed efficacia per un'azione di rilancio e di valorizzazione delle attività di ricerca e sperimentazione in campo agricolo nel pieno rispetto degli indirizzi, sia del Ministero delle Politiche Agricole e Forestali, prima e sia del Consiglio per la Ricerca e la Sperimentazione in Agricoltura dopo. L'azione amministrativa d'altro canto ha riguardato più fasi tra le quali la definizione degli aspetti legati alle posizioni di alcuni dipendenti dell'Ente, la messa in sicurezza degli ambienti di lavoro secondo i principi dettati dalla normativa di cui al D. Leg.vo 626/94, nonché il potenziamento del Centro Strumentale di Tor Mancina per consentire l'avvio di sofisticate strumentazioni per la ricerca.

Inoltre l'Istituto, attraverso un costante e proficuo coordinamento ha ottenuto numerosi finanziamenti per l'avvio e il proseguimento di programmi di ricerca.

Pertanto si passa ad esporre l'andamento finanziario dell'Istituto.

**A) Conto Consuntivo Anno 2004**

Anche per l'esercizio passato, la gestione finanziaria si è svolta, a parte alcuni capitoli aventi natura di partita di giro, entro i limiti degli stanziamenti del bilancio di previsione 2004 e successive variazioni.

Nel corso dell'esercizio sono state deliberate dal Commissario Straordinario pro-tempore n. 4 elenchi di variazioni con un aumento di entrate pari ad € 2.235.492,99 per cui le previsioni definitive sono state di € 4.131.254,55. Se poi si considera l'avanzo al 31.12.2003 per € 5.090.935,55 e tra le spese il fondo di accantonamento disposto dal Ministero dell'Economia e delle Foreste per € 103.040,00 si ha il pareggio tra entrate ed uscite definitive per € 9.222.190,10 come si evince dall'elaborato finanziario.

Pertanto la gestione di competenza si può riassumere nei seguenti importi

| <b>GESTIONE DI COMPETENZA</b>              |                |                  |
|--|----------------|------------------|
| <b>Entrate accertate</b>                   |                |                  |
| - di parte corrente                        | € 3.807.657,15 |                  |
| - in conto capitale                        | " 23.715,36    |                  |
| - per partite di giro                      | " 661.335,80   | € 4.492.708,31   |
| <b>Spese impegnate</b>                     |                |                  |
| - di parte corrente                        | € 5.419.251,77 |                  |
| - in conto capitale                        | " 403.670,66   |                  |
| - per partite di giro                      | " 661.335,80   | " 6.484.258,23   |
| <b>Disavanzo finanziario di competenza</b> |                | " - 1.991.549,92 |



**C.R.A. CONSIGLIO PER LA RICERCA E LA SPERIMENTAZIONE IN AGRICOLTURA  
ISTITUTO SPERIMENTALE PER LA NUTRIZIONE DELLE PIANTE**

Via della Navicella 2 – 00184 Roma

Tel. 06 7005413 – Fax 06 7005711

A detto disavanzo si è fatto fronte con l'avanzo di amministrazione al 31.12.2003 che ammontava ad € 5.090.935,55 e pertanto si ha la seguente situazione:

|  |                |                       |
|--|----------------|-----------------------|
| <b>Avanzo di Amm.ne al 31.12.2003</b>          |                | <b>€ 5.090.935,55</b> |
| Entrate accertate                              | € 4.492.708,31 |                       |
| Uscite impegnate                               | “ 6.484.258,23 | “ - 1.991.549,92      |
|  |                | “ 3.099.385,63        |
| Residui attivi es.pregressi eliminati          | “ -156.173,33  |                       |
| Residui passivi es.pregressi eliminati         | “ 66.158,64    | “ - 90.014,69         |
| <b>Avanzo di amministrazione al 31.12.2004</b> |                | <b>€ 3.009.370,94</b> |

Il totale accertato delle entrate da trasferimenti correnti (Tit.II) è stato di € 2.998.057,15 di cui € 2.816.146,12 per trasferimenti da parte dello Stato ed € 181.911,03 per trasferimenti da parte di altri enti del settore pubblico e privato. Si passa pertanto all'analisi delle singole voci:

- € 803.888,73 il contributo erogato dal Ministero delle Politiche Agricole e Forestali per l'attività di ricerca ordinaria;
- € 47.520,00 il finanziamento del Mipaf per una ricerca denominata Climagri “Climi e cambiamenti climatici in Agricoltura” 3° anno di attività;
- € 74.561,00 il contributo da parte della UE per la conduzione del progetto denominato CRAFT-SME;
- € 31.902,00 il finanziamento concesso dal Mipaf per la pubblicazione di uno o più volumi relativi a tematiche di agricoltura sostenibile;
- € 387.125,00 il Decreto afferente la ricerca nell'ambito dell'Osservatorio Podologico (anno 2003);
- € 262.348,02 il Contributo da parte del Mipaf per la conduzione di una ricerca sul Nocciolo;
- € 76.416,00 il Contributo erogato da parte del Ministero delle Politiche Agricole e Forestali per la conduzione del programma di ricerca Biocombustibili;
- € 495.758,77 per l'attuazione del programma di supporto all'Osservatorio Nazionale Podologico e per la Qualità del Suolo Agricolo e Forestale;
- € 412.886,60 la concessione di un contributo da parte del Ministero delle Politiche Agricole e Forestali per il conferimento di n. 5 borse di studio e n. 6 assegni di ricerca;
- € 223.740,00 il finanziamento del Mipaf per il programma di “Attività di sostegno a favore dell'Agricoltura Biologica”.

Dette contribuzioni sono state riscosse per € 1.572.588,04 e rimangono da riscuotere € 1.243.558,08.



**C.R.A. CONSIGLIO PER LA RICERCA E LA SPERIMENTAZIONE IN AGRICOLTURA  
ISTITUTO SPERIMENTALE PER LA NUTRIZIONE DELLE PIANTE**

Via della Navicella 2 – 00184 Roma

Tel. 06 7005413 – Fax 06 7005711

Le rimanenti entrate da trasferimenti correnti (Tit.III) afferenti altri enti del settore pubblico e privato sono:

- € 4.500,00 la Convenzione con l'Istituto Sperimentale per la Meccanizzazione Agricola inerente la ricerca "Disinfestazione Ecologica del Terreno Agricolo con Sistemi Fisici";
- € 117.411,03 la Convenzione con l'Istituto Sperimentale per l'Agrumicoltura afferente "l'attività di sostegno a favore dell'Agricoltura Biologica";
- € 60.000,00 la Convenzione con l'Istituto Sperimentale per l'Olivicoltura.

Dette contribuzioni sono state riscosse per € 30.000,00 ed € 151.911,03 costituiscono il residuo attivo.

Le entrate derivanti dalla vendita di beni e dalle prestazioni di servizi, accertate per € 809.600,00 sono le seguenti:

- € 16.140,00 i proventi derivanti da analisi fisiche svolte dall'Istituto su campioni di fanghi di dragaggio;
- € 42.912,56 la Convenzione con la Società ARSIAL;
- € 28.405,00 la Convenzione con l'Accademia del XL;
- € 21.691,20 la Convenzione con la Federchimica Assoconcimi;
- € 43.898,83 la Convenzione di ricerca con la Regione Lazio per la terza annualità del "Programma triennale di monitoraggio dell'impatto diretto e differito di colture genericamente modificate";
- € 20.000,00 la Convenzione stipulata tra l'Agenzia Regionale per i Servizi di Sviluppo Agricolo e l'Istituto avente come oggetto "Monitoraggio della falda superficiale nell'alveo del Fucino";
- € 15.000,00 la Convenzione con l'ARPA Piemonte;
- € 11.794,60 la Convenzione stipulata con la Federchimica Assofertilizzanti per il Programma Operativo "Tipizzazione del rilascio nei concimi cosiddetti non a pronto effetto";
- € 70.000,00 la Convenzione con l'Ateneo Pontificio per una ricerca denominata "Biorimedio in Situ";
- € 24.000,00 dalla Società Fertirev per uno studio riguardante l'utilizzazione agronomica di un fertilizzante denominato "Glucoumato di urea";
- € 6.200,00 la Convenzione con l'Istituto Sperimentale per le Colture Industriali quale soggetto attivatore del progetto "Miglioramento della barbabietola da zucchero per l'ambiente mediterraneo";
- € 336.000,00 la Convenzione con la Direzione Generale delle Foreste per la prosecuzione di un programma afferente le annualità 2004/2005;
- € 87.000,00 la Convenzione con la Regione Lazio concernente il programma triennale di studio sulle "Presenze di sostanze organoclorurate nei terreni nelle colture agrarie della provincia di Latina".



**C.R.A. CONSIGLIO PER LA RICERCA E LA SPERIMENTAZIONE IN AGRICOLTURA  
ISTITUTO SPERIMENTALE PER LA NUTRIZIONE DELLE PIANTE**

Via della Navicella 2 – 00184 Roma

Tel. 06 7005413 – Fax 06 7005711

- € 35.000,00 la Convenzione con la Società Althea per l'approfondimento di uno studio riguardante l'utilizzazione agronomica di due fertilizzanti;
- € 20.012,30 la vendita della produzione agricola presso l'Azienda di Tor Mancina;
- € 4.320,54 le quote relative ad alcune analisi di laboratorio svolte dall'Ente;
- € 6.506,18 i canoni per l'occupazione di alloggi presenti presso il comprensorio dell'Istituto;
- € 11,41 gli interessi attivi su conti correnti (Banca Popolare di Lodi e Tesoreria Centrale);
- € 18.107,38 la quota complessiva afferente recuperi e rimborsi diversi da aziende erogatrici di energia elettrica e gas, nonché la restituzione da parte di alcuni dipendenti di anticipi relativi a missioni revocate per motivi di servizio;
- € 2.600,00 il risarcimento da parte della Società di Assicurazione Assitalia per un danno elettrico verificatosi nel 2002 presso il Centro di Tor Mancina.

Dette entrate sono state rimosse per € 216.470,19 e rimangono da riscuotere € 593.129,81 con una differenza in più rispetto alle previsioni di € 2.258,98.

Per ciò che riguarda il titolo IV, l'Istituto ha prelevato dal fondo di fine rapporto di lavoro, acceso presso la Società di Assicurazione LLOYD Italo, € 12.623,36 afferenti la liquidazione del saldo del T.F.R. spettante ad un dipendente cessato dal servizio; detta quota è stata versata al suddetto impiegato per pari importo e l'onere è stato imputato tra le spese in conto capitale sul capitolo 2 15 01 0000.

Inoltre le entrate in conto capitale sono state accertate per € 11.092,00 a seguito di un finanziamento da parte del MIPAF per l'acquisto di strumentazione tecnico-scientifica, destinata al servizio di Analisi di Revisione; detta quota è stata incassata per € 5.546,00 e risulta da incassare per € 5.546,00.

Infine le entrate per partite di giro, pari ad € 661.335,80, pareggiano con le spese della stessa natura; e sono state rimosse per € 583.641,71, mentre € 77.694,09 costituiscono il residuo attivo.

Riepilogando nel corso del 2004 sono state accertate entrate di competenza per € 4.492.708,31 di cui € 2.420.869,30 rimosse ed € 2.071.839,01 rimaste da riscuotere.

Per quanto riguarda poi le spese, quelle correnti, pari ad € 5.419.251,77, tenuto conto della loro destinazione, risultano così distinte:

|   |                |        |
|---|----------------|--------|
| Spese per gli Organi Istituzionali                | € 46.749,47    | 0,86%  |
| Oneri per il personale in servizio                | “ 2.363.623,92 | 43,62% |
| Spese per l'acquisto di beni di consumo e servizi | “ 2.747.067,54 | 50,69% |
| Spese per prestazioni istituzionali               | “ 129.328,45   | 2,39%  |





**C.R.A. CONSIGLIO PER LA RICERCA E LA SPERIMENTAZIONE IN AGRICOLTURA**  
**ISTITUTO SPERIMENTALE PER LA NUTRIZIONE DELLE PIANTE**

Via della Navicella 2 – 00184 Roma

Tel. 06 7005413 – Fax 06 7005711

|                                 |   |                     |                |
|---------------------------------|---|---------------------|----------------|
| Trasferimenti passivi           | € | 2.702,76            | 0,05%          |
| Oneri finanziari                | “ | 2.523,37            | 0,05%          |
| Oneri tributari                 | “ | 116.829,55          | 2,15%          |
| Poste correttive e compensative | “ | 8.006,71            | 0,15%          |
| Altre spese non classificabili  | “ | 2.420,00            | 0,04%          |
| <b>TOTALE</b>                   | “ | <b>5.419.251,77</b> | <b>100,00%</b> |

Dette spese sono superiori per € 2.583.361,46 a quelle impegnate alla chiusura dell'esercizio 2003 (€ 2.835.890,31) e l'aumento è dovuto per la maggior parte a spese per il personale a tempo determinato, in relazione alle nuove attività di ricerca straordinaria intervenute nel corso dell'esercizio, e ad oneri destinati alla manutenzione straordinaria della sede di Roma (lavori impianto elettrico e messa a norma ambienti di lavoro) che gravano in parte corrente anziché in conto capitale, in quanto l'immobile della sede centrale è di proprietà del demanio.

Pertanto possiamo rappresentare quanto segue

|   |   |              |                       |
|---|---|--------------|-----------------------|
| <b>Minori spese rispetto al 2003 per:</b>   |   |              |                       |
| Organi istituzionali                        | € | 19.531,73    |                       |
| Altre spese non classificabili              | € | 5.288,18     | = € -24.819,91        |
|   |   |              |                       |
| <b>Maggiori spese rispetto al 2003 per:</b> |   |              |                       |
| Oneri per il personale in servizio          | € | 1.003.953,11 |                       |
| Acquisto di beni e servizi                  | “ | 1.513.485,59 |                       |
| Prestazioni istituzionali                   | “ | 36.100,42    |                       |
| Trasferimenti passivi                       | “ | 2.702,76     |                       |
| Oneri finanziari                            | “ | 2.386,34     |                       |
| Oneri tributari                             | “ | 41.546,44    |                       |
| Poste correttive                            | “ | 8.006,71     | € + 2.608.181,37      |
| <b>Differenza</b>                           |   |              | <b>€ 2.583.361,46</b> |

Sommando gli impegni di parte corrente per € 5.419.251,77, quelli in conto capitale per € 403.670,66 e quelli per partite di giro € 661.335,80, si hanno spese impegnate per € 6.484.258,23, di cui € 3.165.493,34 pagate ed € 3.318.764,89 costituiscono i residui passivi dell'esercizio 2004:

Per quanto riguarda i residui sia attivi che passivi, si ha la seguente situazione:



**C.R.A. CONSIGLIO PER LA RICERCA E LA SPERIMENTAZIONE IN AGRICOLTURA**  
**ISTITUTO SPERIMENTALE PER LA NUTRIZIONE DELLE PIANTE**

Via della Navicella 2 – 00184 Roma

Tel. 06 7005413 – Fax 06 7005711

**B) Gestione Dei Residui**

|                                      |                |                  |
|--------------------------------------|----------------|------------------|
| Residui attivi al 01/01/2004         | € 6.151.433,57 |                  |
| Riaccertamento in diminuzione        | “ -156.173,33  | = € 5.995.260,24 |
| Riscossioni conto residui            |                | “ 1.440.775,95   |
| Residui attivi esercizi pregressi    |                | “ 4.554.484,29   |
| Residui attivi esercizio 2004        |                | “ 2.071.839,01   |
| Totale residui attivi al 31/12/2004  |                | € 6.626.323,30   |
|                                      |                | =====            |
| Residui passivi al 01/01/2004        | € 2.559.083,75 |                  |
| Riaccertamento in diminuzione        | “ 66.158,64    | = € 2.492.925,11 |
| Pagamenti in conto residui           |                | “ 1.343.932,00   |
| Residui passivi esercizi pregressi   |                | “ 1.148.993,11   |
| Residui passivi esercizio 2004       |                | “ 3.318.764,89   |
| Totale residui passivi al 31/12/2004 |                | € 4.467.758,00   |
|                                      |                | =====            |


Si passa poi ad esaminare la situazione dell'Avanzo di Amministrazione e si rappresenta la seguente:

**C) Situazione Amministrativa**

|                                    |                |                  |
|------------------------------------|----------------|------------------|
| Fondo di cassa al 01/01/2004       |                | € 1.498.585,73   |
| Riscossioni in conto competenzaA   | € 2.420.869,30 |                  |
| Riscossioni in conto residui       | “ 1.440.775,95 | = € 3.861.645,25 |
| Pagamenti in conto residui         | “ 1.343.932,00 |                  |
| Pagamenti in conto competenzaA     | “ 3.165.493,34 | = € 4.509.425,34 |
| Fondo di cassa al 31/12/2004       |                | € 850.805,64     |
| Residui attivi esercizi pregressi  | “ 4.554.484,29 |                  |
| Residui attivi di competenza       | “ 2.071.839,01 | = € 6.626.323,30 |
| Residui passivi esercizi pregressi | “ 1.148.993,11 |                  |
| Residui passivi di competenza      | “ 3.318.764,89 | = € 4.467.758,00 |
| Avanzo al 31/12/2004               |                | € 3.009.370,94   |
|                                    |                | =====            |

Tale avanzo è costituito per € 2.837.304,38 dalle gestioni straordinarie, per € 103.040,00 della riduzione imposta dal Ministero dell'Economia e delle Finanze ai sensi della L.31/10/2002 n. 246 e per € 69.026,56 l'avanzo ordinario.

Si rappresenta che per quanto attiene l'avanzo dei progetti straordinari, alcune quote, per € 200.702,64 vengono assorbite dall'avanzo ordinario in quanto progetti



**C.R.A. CONSIGLIO PER LA RICERCA E LA SPERIMENTAZIONE IN AGRICOLTURA  
ISTITUTO SPERIMENTALE PER LA NUTRIZIONE DELLE PIANTE**

Via della Navicella 2 – 00184 Roma  
Tel. 06 7005413 – Fax 06 7005711

ormai chiusi e rendicontati. Pertanto verranno destinati per spese ordinarie, con le prossime variazioni, € 154.840,30.

**D) GESTIONE DI CASSA**

Per quanto riguarda la gestione di cassa, si rileva che essa, al 31.12.2004, si è conclusa con un fondo pari ad € 850.805,64 minore di € 647.780,09 rispetto a quello dell'esercizio precedente. Detta flessione è dovuta a minori incassi per nuovi contributi concessi e maggiori pagamenti riguardanti le liquidazioni di impegni di spesa contratti al termine dell'esercizio 2003.

**E) GESTIONE DEL PATRIMONIO**

La situazione patrimoniale al 31.12.2004 è la seguente:

|                  |                 |
|------------------|-----------------|
| Totale Attività  | € 16.872.797,28 |
| Totale Passività | € 10.254.484,22 |
| Patrimonio netto | € 6.618.313,06  |

Rispetto al patrimonio netto al 31.12.2003 pari ad € 8.697.557,82 si è avuto un decremento pari ad € 2.079.244,76 e la flessione è dovuta, oltre che alla cennata diminuzione di disponibilità liquide presso la Banca (€ 647.780,09) ad un limitato incremento delle immobilizzazioni tecniche rispetto agli anni passati, a cui si aggiunge un consistente aumento dei residui passivi e dei fondi di ammortamento.

Il decremento del patrimonio netto trova riscontro nei seguenti dati del Conto Economico:

**F) CONTO ECONOMICO**

|                                       |                |                         |
|---------------------------------------|----------------|-------------------------|
| Totale entrate di parte corrente      | € 3.807.657,15 |                         |
| Totale uscite di parte corrente       | € 5.419.251,77 | - € 1.611.594,62        |
| Sopravvenienze attive                 | € 16.449,79    |                         |
| Insussistenze passive                 | € 66.158,64    | + € 82.608,43           |
| Ammortamenti e deperimenti            | € 391.453,38   |                         |
| Eliminazione impianti ed attrezzature | € 1.842,66     |                         |
| Insussistenze attive                  | € 156.962,53   | - € 550.258,57          |
| <b>Disavanzo economico</b>            |                | <b>- € 2.079.244,76</b> |

**C.R.A. CONSIGLIO PER LA RICERCA E LA SPERIMENTAZIONE IN AGRICOLTURA  
ISTITUTO SPERIMENTALE PER LA NUTRIZIONE DELLE PIANTE**

Via della Navicella 2 – 00184 Roma  
Tel. 06 7005413 – Fax 06 7005711

Le quote di ammortamento e deperimento sono state determinate come segue:

- Immobili 3%
- Attrezzature scientifiche 35%
- macchine agricole 9%
- Automezzi, mobili e macchine d'ufficio 16%

e portate ad incremento dei relativi fondi di ammortamento iscritti nel passivo della situazione patrimoniale. Va peraltro evidenziato che, per le quote di ammortamento degli automezzi, mobili e macchine d'ufficio, è stata adottata un'aliquota media in considerazione che i beni stessi risultano inventariati in un'unica categoria, mentre per i beni immobili, come su indicato, è stata calcolata una quota di ammortamento pari al 3% dei valori iscritti a patrimonio.

Sono in corso poi i lavori di ricognizione dei beni mobili ed immobili; per quanto riguarda i beni immobili essa è stata effettuata salvo l'aggiornamento dei dati catastali e la quadratura con le situazioni contabili e patrimoniali; per quanto attiene i beni mobili, la ricognizione da parte della Commissione nominata a tal fine, sarà ultimata nel corso dell'esercizio e con il consuntivo 2005 si procederà ad aggiornare i dati patrimoniali.

I relativi dati analitici sono rappresentati negli elaborati che formano parte integrante della presente relazione.

  
**IL DIRETTORE**  
(Prof. Paolo Sequi)



**C.R.A. CONSIGLIO PER LA RICERCA E LA SPERIMENTAZIONE IN AGRICOLTURA**  
**ISTITUTO SPERIMENTALE PER LA NUTRIZIONE DELLE PIANTE**  
 Via della Navicella 2 – 00184 Roma  
 Tel. 06 7005413 – Fax 06 7005711

**RELAZIONE DEL DIRETTORE**  
**sul Riaccertamento dei Residui Attivi e Passivi**

In ottemperanza all'art. 39 del D.P.R. 696/79 si elencano di seguito le variazioni apportate ai Residui attivi e passivi nel corso dell'anno 2004 dandone motivazione.

**ELIMINAZIONE RESIDUI ATTIVI**

|               |  |             |
|---------------|--|-------------|
| 2 03 001 0042 | Collez. Microrganismi<br>( progetto concluso e rendicontato)   | € 1.023,89  |
| 2 03 001 0052 | Stampa Metodi di Analisi<br>(progetto concluso e rendicontato)   | " 31,99     |
| 2 03 001 0066 | Conferimento Borse di Studio<br>(Decreti scaduti e rendicontati)   | " 10.845,58 |
| 2 03 001 0075 | Manutenzione Sezione Torino<br>(Decreto concluso e rendicontato)   | " 9.173,61  |
| 2 03 001 0089 | Realizzazione di pubblicazioni relative ai<br>modelli analisi del suolo e delle acque<br>(Progetto concluso e rendicontato)  | " 1.592,10  |
| 2 03 001 5204 | Progetto Brobio 2001<br>(Progetto concluso e rendicontato)   | " 0,99      |
| 3 07 002 0041 | Convenzione Arsila<br>(Convenzione scaduta)  | " 53,66     |
| 3 07 002 0073 | Convenzione CEE – FORESTE<br>(Convenzione conclusa e rendicontata)   | " 31.323,92 |
| 3 07 002 0073 | Convenzione CON ECOFOR<br>(Convenzione conclusa e rendicontata)  | " 2.038,61  |
| 3 07 002 0249 | Convenzione Regione Lazio Divulgazione 2<br>(minore contribuzione in corso d'opera -<br>Convenzione conclusa e rendicontata) | " 34.602,62 |
| 3 27 002 5208 | Convenzione Regione Lazio<br>(Convenzione conclusa e rendicontata)   | " 0,01      |
| 0 07 002 5208 | Conv. CON.ECO.FOR<br>(Convenzione conclusa e rendicontata)   | " 21.062,33 |
| 3 07 005 0065 | Altri proventi Azienda agricola<br>(eliminazione in quanto l'incasso non si è più<br>concretizzato)                          | " 18.732,54 |
| 3 09 001 0000 | Recuperi e rimborsi diversi<br>(arrotondamenti in fasi di incasso)   | " 119,57    |



**C.R.A. CONSIGLIO PER LA RICERCA E LA SPERIMENTAZIONE IN AGRICOLTURA**  
**ISTITUTO SPERIMENTALE PER LA NUTRIZIONE DELLE PIANTE**  
 Via della Navicella 2 – 00184 Roma  
 Tel. 06 7005413 – Fax 06 7005711

|               |  |              |
|---------------|--|--------------|
| 4 14 004 0000 | Prelevamenti da TFR<br>(arrotondamento in fase di incasso trattamento di fine rapporto)                  | € 829,40     |
| 5 15 001 0042 | Acquisto strumentazione scientifica<br>(eliminazione per minori acquisti effettuati - Progetto concluso) | “ 4.337,18   |
| 5 15 001 0056 | Interventi straordinari alle strutture<br>(Lavori conclusi e rendicontati)                               | “ 1.450,74   |
| 7 22 005 0000 | Rimborso somma pagata c/terzi<br>(eliminazione residuo in fasi di rimborso)                              | “ 18.197,59  |
| 7 22 005 5208 | Rimborso somma pagata c/terzi Con.Eco.For<br>(eliminazione residuo in fasi di rendicontazione)           | “ 757,00     |
|               | TOTALE   | € 156.173,33 |

ELIMINAZIONE RESIDUI PASSIVI

|               |   |            |
|---------------|---|------------|
| 1 02 04 0000  | Missioni interno<br>(economia in fase di liquidazione finale)   | € 20,67    |
| 1 02 004 5202 | Missioni interno – Rifafert<br>(economia in fase di liquidazione finale)  | “ 1.018,97 |
| 1 02 004 5204 | Missioni interno – Probio 2001<br>(economia in fase di liquidazione finale)   | “ 135,07   |
| 1 02 005 0000 | Missioni estero<br>(economia in fase di liquidazione finale)  | “ 2.500,00 |
| 1 02 005 0057 | Missioni estero – Oss. Podologico<br>(economia in fase di liquidazione finale)  | “ 558,49   |
| 1 02 005 5222 | Missioni estero – Ilisa<br>(economia in fase di liquidazione finale)  | “ 417,98   |
| 1 04 001 0000 | Fitti Passivi<br>(eliminazione del residuo passivo per economia verificatasi in fase di liquidazione della spesa)               | “ 3.511,91 |
| 1 04 002 0000 | Manutenzione impianti fissi<br>(eliminazione del residuo passivo per economia verificatasi in fase di liquidazione della spesa) | “ 729,25   |
| 1 04 005 0045 | Spese di cancelleria CAS<br>(eliminazione del residuo passivo per economia verificatasi in fase di liquidazione finale)         | “ 0,02     |
| 1 04 005 0055 | Spese di cancelleria – Piante Ornamentali   | “ 0,31     |



**C.R.A. CONSIGLIO PER LA RICERCA E LA SPERIMENTAZIONE IN AGRICOLTURA**  
**ISTITUTO SPERIMENTALE PER LA NUTRIZIONE DELLE PIANTE**

Via della Navicella 2 – 00184 Roma  
 Tel. 06 7005413 – Fax 06 7005711

|                |  |            |
|----------------|--|------------|
|                | (eliminazione del residuo passivo per economia verificatasi in fase di liquidazione finale)  |            |
| 1 04 00 5 0160 | Spese di cancelleria – Climagri<br>(eliminazione del residuo passivo per economia verificatasi in fase di liquidazione finale)             | € 0,03     |
| 1 04 005 0093  | Spese di cancelleria – Parsifal<br>(eliminazione del residuo passivo per economia verificatasi in fase di liquidazione finale)             | “ 1,03     |
| 1 04 005 5202  | Spese di cancelleria – Rifafert<br>(eliminazione del residuo passivo per economia verificatasi in fase di liquidazione finale)”            | “ 0,10     |
| 1 04 12 0054   | Materiale per computer – Panda<br>(eliminazione del residuo passivo per economia verificatasi in fase di liquidazione finale)              | “ 6,00     |
| 1 04 012 5205  | Materiale per computer – Micorganismi<br>(eliminazione del residuo passivo per economia verificatasi in fase di liquidazione finale)       | “ 198,00   |
| 1 04 014 0054  | Prestazioni professionali – Panda<br>(eliminazione del residuo passivo per economia verificatasi in fase di liquidazione finale)           | “ 1.142,85 |
| 1 04 014 0093  | Prestazioni professionali – Parsifal<br>(eliminazione del residuo passivo per economia verificatasi in fase di liquidazione finale)        | “ 0,01     |
| 1 04014 5221   | Prestazioni professionali – Arpa<br>(eliminazione del residuo passivo per economia verificatasi in fase di liquidazione finale)            | “ 32,82    |
| 1 04 014 5222  | Prestazioni professionali – Ilsa<br>(eliminazione del residuo passivo per economia verificatasi in fase di liquidazione finale)            | “ 147,41   |
| 1 04 021 0000  | Acquisto prodotti di laboratorio<br>(eliminazione del residuo passivo per economia verificatasi in fase di liquidazione finale)            | “ 466,30   |
| 1 04 021 0081  | Acquisto prodotti di laboratorio – Pral<br>(eliminazione del residuo passivo per economia verificatasi in fase di liquidazione finale)     | “ 98,40    |
| 1 04 021 0093  | Acquisto prodotti di laboratorio – Parsifal<br>(eliminazione del residuo passivo per economia verificatasi in fase di liquidazione finale) | “ 3.477,64 |
| 1 04 021 0160  | Acquisto prodotti di laboratorio – Piano Agrumicolo<br>(eliminazione del residuo passivo per economia                                      | “ 30,71    |



**C.R.A. CONSIGLIO PER LA RICERCA E LA SPERIMENTAZIONE IN AGRICOLTURA**  
**ISTITUTO SPERIMENTALE PER LA NUTRIZIONE DELLE PIANTE**

Via della Navicella 2 – 00184 Roma

Tel. 06 7005413 – Fax 06 7005711

|               |   |          |
|---------------|---|----------|
| 1 04 021 0150 | Acquisto prodotti di laboratorio Piano Agrumicolo (eliminazione del residuo passivo per economia verificatasi in fase di liquidazione finale) | “ 30,71  |
| 1 04 021 5202 | Acquisto prodotti di laboratorio - Rifafert (eliminazione del residuo passivo per economia verificatasi in fase di liquidazione finale)       | “ 180,83 |
| 1 04 021 5219 | Acquisto prodotti di laboratorio-Oss. Pedologico (eliminazione del residuo passivo per economia verificatasi in fase di liquidazione finale)  | “ 6,69   |
| 1 04 021 5205 | Acqu. prodotti di laboratorio-Agrobiotecnologie (eliminazione del residuo passivo per economia verificatasi in fase di liquidazione finale)   | “ 1,46   |
| 1 04 022 0065 | Sementi Azienda Agricola (eliminazione del residuo passivo per economia verificatasi in fase di liquidazione finale)                          | “ 183,06 |
| 1 04 023 0242 | Acquisto materiale di ferramenta – Agreco (eliminazione del residuo passivo per economia verificatasi in fase di liquidazione finale)         | € 10,40  |
| 1 04 026 0047 | Stampa estratti – Accademia dei XL (eliminazione del residuo passivo per economia verificatasi in fase di liquidazione finale)                | “ 831,65 |
| 1 04 026 0242 | Stampa estratti – Agreco (eliminazione del residuo passivo per economia verificatasi in fase di liquidazione finale)                          | “ 113,52 |
| 1 04 026 5207 | Stampa estratti – Nadarchimica (eliminazione del residuo passivo per economia verificatasi in fase di liquidazione finale)                    | “ 65,00  |
| 1 04 026 0065 | Noleggio macchine agricole – A.. Agricola (eliminazione del residuo passivo per economia verificatasi in fase di liquidazione finale)         | “ 621,83 |
| 1 04 028 0081 | Manutenzione strum. – Pral (eliminazione del residuo passivo per economia verificatasi in fase di liquidazione finale)                        | ” 120,00 |







**C.R.A. CONSIGLIO PER LA RICERCA E LA SPERIMENTAZIONE IN AGRICOLTURA**  
**ISTITUTO SPERIMENTALE PER LA NUTRIZIONE DELLE PIANTE**

Via della Navicella 2 - 00184 Roma  
 Tel. 06 7005413 - Fax 06 7005711

|               |  |             |
|---------------|--|-------------|
| 1 04 028 0093 | Manutenzione strumentazione PRAL (eliminazione del residuo passivo per economia verificatasi in fase di liquidazione finale)                       | € 1.358,16  |
| 1 04 031 0045 | Iscrizione convegni CAS (eliminazione del residuo passivo per economia verificatasi in fase di liquidazione finale)                                | " 557,52    |
| 1 04 031 0150 | Iscrizione convegni Piano Agrumicolo (eliminazione del residuo passivo per economia verificatasi in fase di liquidazione finale)                   | " 163,54    |
| 1 04 031 5223 | Iscrizione convegni Conecofor (eliminazione del residuo passivo per economia verificatasi in fase di liquidazione finale)                          | " 11,88     |
| 1 04 037 0249 | Analisi chimiche e tecnologiche R. Lazio divulgazione 2 - Eliminazione spese per riduzione contributo  | " 17.840,51 |
| 1 04 039 0000 | Spese messa a norma 626/04 (eliminazione del residuo passivo per economia verificatasi in fase di liquidazione finale)                             | € 3.083,53  |
| 1 08 002 5201 | Versamenti IVA OGM Lazio (eliminazione del residuo passivo per economia verificatasi in fase di liquidazione finale)                               | " 0,55      |
| 1 10 001 0000 | Spese per liti ed arbitraggi risarcimenti ed accessori (eliminazione del residuo passivo per economia verificatasi in fase di liquidazione finale) | " 674,93    |
| 2 12 001 0070 | Acquisto strumentazione tecnica Federchimica (eliminazione del residuo passivo per economia verificatasi in fase di liquidazione finale)           | " 495,93    |
| 2 12 001 5222 | Acquisto strumentazione tecnica ILSA (eliminazione del residuo passivo per economia verificatasi in fase di liquidazione finale)                   | " 0,96      |
| 2 12 004 0000 | Acquisto macchine d'ufficio (eliminazione del residuo passivo per economia verificatasi in fase di liquidazione finale)                            | " 1.273,88  |
| 2 12 006 0000 | Acquisto libri (eliminazione del residuo passivo per economia verificatasi in fase di liquidazione finale)   | " 71,89     |



**C.R.A. CONSIGLIO PER LA RICERCA E LA SPERIMENTAZIONE IN AGRICOLTURA  
ISTITUTO SPERIMENTALE PER LA NUTRIZIONE DELLE PIANTE**

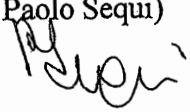
Via della Navicella 2 – 00184 Roma

Tel. 06 7005413 – Fax 06 7005711

|               |   |                    |
|---------------|---|--------------------|
| 4 21 005 0000 | Anticipazione somme pagate c/ terzi (eliminazione del residuo passivo per economia verificatasi in fase di liquidazione finale) | “ 172,00           |
| 4 21 005 0073 | Somme pagate c/ terzi Conecofor (eliminazione del residuo per minore contribuzione)   | “ 23.068,45        |
| 4 21 005 5208 | Somme pagate c/ terzi Conecofor (eliminazione del residuo per minore contribuzione)   | “ 757,00           |
| 4 21 006 0000 | Partite in c/ sospesi (eliminazione residuo in fase di liquidazione finale)   | “ 0,01             |
|               | <b>TOTALE</b>   | <b>€ 66.158,64</b> |

Dette variazioni si riferiscono per lo più ad assestamenti di spesa a suo tempo preventivati e ad impegni effettuati negli anni 2001-2002-2003 che all'atto del pagamento hanno determinato delle economie che non hanno più motivo di essere mantenuti in bilancio.

IL DIRETTORE  
(Prof. Paolo Sequi)



Il presente documento si compone di n. quattordici fogli  
e di n. 1 allegati, per un totale di n. 14 pagine  
È conforme all'originale depositato agli atti di questa Amministrazione.  
C.R.A.

16 NOV. 2005



IL FUNZIONARIO DI AMMINISTRAZIONE

Paola Grizi  


## BILANCIO CONSUNTIVO

Data Elaborazione 27-02-2007  
Pagina 1  
Parte A

### RENDICONTO FINANZIARIO ENTRATE - ESERCIZIO 2004

| CODICE        | DESCRIZIONE  | G E S T I O N E |                         |                             |                             | D I          |  |                                   |   | C O M P E T E N Z A |      |  |
|---------------|--|-----------------|-------------------------|-----------------------------|-----------------------------|--------------|--|-----------------------------------|---|---------------------|------|--|
|               |  | INIZIALI<br>4   | P R E V I S I O N I     |                             | DEFINITIVE<br>7 (4 + 5 - 6) | RISOSSE<br>8 | RIMASTE<br>DA RISCOUTERE<br>9 (10 - 8) | TOTALI<br>ACCERTATI<br>10 (8 + 9) | D I F F E R E N Z E<br>R I S P E T T O A L L E<br>P R E V I S I O N I |                     |      |  |
|               |  |                 | IN AUMENTO<br>5 (7 - 4) | IN DIMINUZIONE<br>6 (4 - 7) |                             |              |  |                                   | IN +<br>11 (10 - 7)   | IN -<br>12 (7 - 10) |      |  |
|               | AVANZO DI AMMINISTRAZIONE                                  | 5.090.935,55    | 0,00                    | 0,00                        | 5.090.935,55                |              |  |                                   |   |                     |      |  |
| 2             | TITOLO II - ENTRATE DERIVANTI<br>DA TRASFERIMENTI CORRENTI |                 |                         |                             |                             |              |  |                                   |   |                     |      |  |
| 2.03          | CATEGORIA 3 - TRASFERIMENTI<br>DA PARTE DELLO STATO        |                 |                         |                             |                             |              |  |                                   |   |                     |      |  |
| 2.03.001      | VOCE ECONOMICA 1 - Contributo<br>ordinario funzionamento   |                 |                         |                             |                             |              |  |                                   |   |                     |      |  |
| 2.03.001.0000 | VOCE ECONOMICA 1 - Contributo<br>ordinario funzionamento   |                 |                         |                             |                             |              |  |                                   |   |                     |      |  |
|               |  | 860.000,00      | 0,00                    | 56.111,27                   | 803.888,73                  | 803.888,73   | 0,00                                   | 803.888,73                        | 0,00  |                     | 0,00 |  |
| 2.03.001.0016 | Contributo MIPAF - INEA<br>Zootecnia Biologica             |                 |                         |                             |                             |              |  |                                   |   |                     |      |  |
|               |  | 0,00            | 0,00                    | 0,00                        | 0,00                        | 0,00         | 0,00                                   | 0,00                              | 0,00  |                     | 0,00 |  |
| 2.03.001.0023 | Contributo MISA  |                 |                         |                             |                             |              |  |                                   |   |                     |      |  |
|               |  | 0,00            | 0,00                    | 0,00                        | 0,00                        | 0,00         | 0,00                                   | 0,00                              | 0,00  |                     | 0,00 |  |
| 2.03.001.0042 | MIPAF - Collezione<br>microorganismi                       |                 |                         |                             |                             |              |  |                                   |   |                     |      |  |
|               |  | 0,00            | 0,00                    | 0,00                        | 0,00                        | 0,00         | 0,00                                   | 0,00                              | 0,00  |                     | 0,00 |  |

Data Elaborazione 27-02-2007  
 Pagina 1  
 Parte B

**RENDICONTO FINANZIARIO ENTRATE - ESERCIZIO 2004**

| CAPITOLO<br>CODICE | G E S T I O N E D E I R E S I D U I A T T I V I |          |                             |              | G E S T I O N E D I C A S S A |              |            |             | TOTALE DEI<br>RESIDUI ATTIVI<br>AL TERMINE<br>DELL'ESERCIZIO |   |             |
|--------------------|---|----------|-----------------------------|--------------|-------------------------------|--------------|------------|-------------|--|---|-------------|
|                    | RESIDUI<br>ALL'INIZIO<br>DELL'ESERCIZIO         | RISCOSSI | RIMASTI<br>DA<br>RISCUOTERE | TOTALI       | V A R I A Z I O N I           |              | PREVISIONI | RISCOSSIONI |  | D I F F E R E N Z E<br>R I S P E T T O A L L E<br>P R E V I S I O N I |             |
|                    |   |          |                             |              | IN +                          | IN -         |            |             |  | IN +  | IN -        |
|                    | 13  | 14       | 15 (16 - 14)                | 16 (14 + 15) | 17 (16 - 13)                  | 18 (13 - 16) | 19         | 20          | 21 (20 - 19)   | 22 (19 - 20)  | 23 (9 + 15) |
| 2                  |   |          |                             |              |                               |              |            |             |  |   |             |
| 2.03               |   |          |                             |              |                               |              |            |             |  |   |             |
| 2.03.001           |   |          |                             |              |                               |              |            |             |  |   |             |
| 2.03.001.0000      |   |          |                             |              |                               |              |            |             |  |   |             |
| I.C.S.0            | 0,00  | 0,00     | 0,00                        | 0,00         | 0,00                          | 0,00         | 803.888,73 | 803.888,73  | 0,00   | 0,00  | 0,00        |
| 2.03.001.0016      |   |          |                             |              |                               |              |            |             |  |   |             |
| I.C.S.16           | 16.958,24                                       | 0,00     | 16.958,24                   | 16.958,24    | 0,00                          | 0,00         | 16.958,24  | 0,00        | 0,00   | 16.958,24   | 16.958,24   |
| 2.03.001.0023      |   |          |                             |              |                               |              |            |             |  |   |             |
| I.C.S.23           | 138.608,29                                      | 0,00     | 138.608,29                  | 138.608,29   | 0,00                          | 0,00         | 108.608,29 | 0,00        | 0,00   | 108.608,29  | 138.608,29  |
| 2.03.001.0042      |   |          |                             |              |                               |              |            |             |  |   |             |
| I.C.S.42           | 14.280,58                                       | 0,00     | 13.256,69                   | 13.256,69    | 0,00                          | -1.023,89    | 14.280,58  | 0,00        | 0,00   | 14.280,58   | 13.256,69   |

Data Elaborazione 27-02-2007  
 Pagina 2  
 Parte A

### RENDICONTO FINANZIARIO ENTRATE - ESERCIZIO 2004

| CODICE        | DESCRIZIONE                               | G E S T I O N E |                     |                |            | D I                         |             |             |                     | C O M P E T E N Z A |      |  |
|---------------|---|-----------------|---------------------|----------------|------------|-----------------------------|-------------|-------------|---------------------|---------------------|------|--|
|               |   | INIZIALI        | P R E V I S I O N I |                | DEFINITIVE | S O M M E A C C E R T A T E |             | TOTALI      | D I F F E R E N Z E |                     |      |  |
|               |   |                 | IN AUMENTO          | IN DIMINUZIONE |            | RISOSSE                     | RIMASTE     |             | ACCERTATI           | IN +                | IN - |  |
| 4             | 5 (7 - 4)                                 | 6 (4 - 7)       | 7 (4 + 5 - 6)       | 8              | 9 (10 - 8) | 10 (8 + 9)                  | 11 (10 - 7) | 12 (7 - 10) |                     |                     |      |  |
| 2.03.001.0045 | Contributo agricoltura sostenibile (CAS)  | 0,00            | 0,00                | 0,00           | 0,00       | 0,00                        | 0,00        | 0,00        | 0,00                |                     |      |  |
| 2.03.001.0051 | MIPAF - PROBIO '00                        |                 |                     |                |            |                             |             |             |                     |                     |      |  |
| 2.03.001.0052 | Stampa metodi analisi microbiologiche     | 0,00            | 0,00                | 0,00           | 0,00       | 0,00                        | 0,00        | 0,00        | 0,00                |                     |      |  |
| 2.03.001.0054 | MIPAF - Panda 6 anno                      | 0,00            | 0,00                | 0,00           | 0,00       | 0,00                        | 0,00        | 0,00        | 0,00                |                     |      |  |
| 2.03.001.0056 | Contributo Microtossine                   | 0,00            | 0,00                | 0,00           | 0,00       | 0,00                        | 0,00        | 0,00        | 0,00                |                     |      |  |
| 2.03.001.0057 | MIPAF - Osservatorio Nazionale Pedagogico | 0,00            | 0,00                | 0,00           | 0,00       | 0,00                        | 0,00        | 0,00        | 0,00                |                     |      |  |

Data Elaborazione 27-02-2007  
Pagina 2  
Parte B

### RENDICONTO FINANZIARIO ENTRATE - ESERCIZIO 2004

| CAPITOLO<br>CODICE | G E S T I O N E  D E I  R E S I D U I  A T T I V I |                |   |                        |                      |                      | G E S T I O N E  D I  C A S S A |                   |  |                      | TOTALE DEI<br>RESIDUI ATTIVI<br>AL TERMINE<br>DELL'ESERCIZIO<br>23 (9 + 15) |            |
|--------------------|--|----------------|---|------------------------|----------------------|----------------------|---------------------------------|-------------------|--|----------------------|---|------------|
|                    | RESIDUI<br>ALL'INIZIO<br>DELL'ESERCIZIO<br>13      | RISCOSSI<br>14 | RIMASTI<br>DA<br>RISCUOTERE<br>15 (16 - 14) | TOTALI<br>16 (14 + 15) | V A R I A Z I O N I  |                      | PREVISIONI<br>19                | RISCOSSIONI<br>20 | D I F F E R E N Z E<br>R I S P E T T O  A L L E<br>P R E V I S I O N I |                      |   |            |
|                    |  |                |   |                        | IN +<br>17 (16 - 13) | IN -<br>18 (13 - 16) |                                 |                   | IN +<br>21 (20 - 19)   | IN -<br>22 (19 - 20) |   |            |
| 2.03.001.0045      | 177.135,42   | 0,00           | 177.135,42                                  | 177.135,42             | 0,00                 | 0,00                 | 177.135,42                      | 0,00              | 177.135,42   | 177.135,42           | 177.135,42  | 177.135,42 |
| I.C.S. 45          |  |                |   |                        |                      |                      |                                 |                   |  |                      |   |            |
| 2.03.001.0051      |  |                |   |                        |                      |                      |                                 |                   |  |                      |   |            |
| I.C.S. 51          | 129.114,22   | 0,00           | 129.114,22                                  | 129.114,22             | 0,00                 | 0,00                 | 129.114,22                      | 0,00              | 129.114,22   | 129.114,22           | 129.114,22  | 129.114,22 |
| 2.03.001.0052      |  |                |   |                        |                      |                      |                                 |                   |  |                      |   |            |
| I.C.S. 52          | 21.613,72  | 21.581,73      | 0,00  | 21.581,73              | 0,00                 | -31,99               | 21.613,72                       | 21.581,73         | 31,99  | 0,00                 | 0,00  | 0,00       |
| 2.03.001.0054      |  |                |   |                        |                      |                      |                                 |                   |  |                      |   |            |
| I.C.S. 54          | 44.942,37  | 0,00           | 44.942,37                                   | 44.942,37              | 0,00                 | 0,00                 | 44.942,37                       | 0,00              | 44.942,37  | 44.942,37            | 44.942,37   | 44.942,37  |
| 2.03.001.0056      |  |                |   |                        |                      |                      |                                 |                   |  |                      |   |            |
| I.C.S. 56          | 131.657,78   | 56.413,71      | 75.244,07                                   | 131.657,78             | 0,00                 | 0,00                 | 131.657,78                      | 56.413,71         | 75.244,07  | 75.244,07            | 75.244,07   | 75.244,07  |
| 2.03.001.0057      |  |                |   |                        |                      |                      |                                 |                   |  |                      |   |            |
| I.C.S. 57          | 51.645,69  | 0,00           | 51.645,69                                   | 51.645,69              | 0,00                 | 0,00                 | 51.645,69                       | 0,00              | 51.645,69  | 51.645,69            | 51.645,69   | 51.645,69  |





Data Elaborazione 27-02-2007  
 Pagina 3  
 Parte B

### RENDICONTO FINANZIARIO ENTRATE - ESERCIZIO 2004

| CAPITOLO<br>CODICE | G E S T I O N E  D E I  R E S I D U I  A T T I V I |              |                             |              |              | G E S T I O N E  D I  C A S S A |            |              |   | TOTALE DEI<br>RESIDUI ATTIVI<br>AL TERMINE<br>DELL'ESERCIZIO |      |
|--------------------|--|--------------|-----------------------------|--------------|--------------|---------------------------------|------------|--------------|---|--|------|
|                    | RESIDUI<br>ALL'INIZIO<br>DELL'ESERCIZIO            | RISCOSSI     | RIMASTI<br>DA<br>RISCUOTERE | VARIAZIONI   |              | TOTALI                          | PREVISIONI | RISCOSSIONI  | DIFFERENZE<br>RISPETTO ALLE<br>PREVISIONI |  |      |
|                    |  |              |                             | IN +         | IN -         |                                 |            |              | IN +                                      |  | IN - |
| 13                 | 14   | 15 (16 - 14) | 17 (16 - 13)                | 18 (13 - 16) | 16 (14 + 15) | 19                              | 20         | 21 (20 - 19) | 22 (19 - 20)                              | 23 (9 + 15)  |      |
| 2.03.001.0059      |  |              |                             |              |              |                                 |            |              |   |  |      |
| I.C.S. 59          | 56.446,63  | 0,00         | 56.446,63                   | 0,00         | 56.446,63    | 0,00                            | 56.446,63  | 0,00         | 56.446,63                                 | 56.446,63  |      |
| 2.03.001.0066      |  |              |                             |              |              |                                 |            |              |   |  |      |
| I.C.S. 66          | 10.845,58  | 0,00         | 0,00                        | 0,00         | 0,00         | 0,00                            | 10.845,58  | 0,00         | 10.845,58                                 | 0,00   |      |
| 2.03.001.0075      |  |              |                             |              |              |                                 |            |              |   |  |      |
| I.C.S. 75          | 66.723,65  | 57.550,04    | 0,00                        | 0,00         | 57.550,04    | 0,00                            | 66.723,65  | 57.550,04    | 9.173,61                                  | 0,00   |      |
| 2.03.001.0076      |  |              |                             |              |              |                                 |            |              |   |  |      |
| I.C.S. 76          | 83.666,02  | 0,00         | 83.666,02                   | 0,00         | 83.666,02    | 0,00                            | 83.666,02  | 0,00         | 83.666,02                                 | 83.666,02  |      |
| 2.03.001.0088      |  |              |                             |              |              |                                 |            |              |   |  |      |
| I.C.S. 88          | 83.086,30  | 0,00         | 83.086,30                   | 0,00         | 83.086,30    | 0,00                            | 83.086,30  | 0,00         | 83.086,30                                 | 83.086,30  |      |
| 2.03.001.0089      |  |              |                             |              |              |                                 |            |              |   |  |      |
| I.C.S. 89          | 1.592,10   | 0,00         | 0,00                        | 0,00         | 0,00         | 0,00                            | 1.592,10   | 0,00         | 1.592,10                                  | 0,00   |      |

Data Elaborazione 27-02-2007  
 Pagina 4  
 Parte A

**RENDICONTO FINANZIARIO ENTRATE - ESERCIZIO 2004**

| CODICE        | DESCRIZIONE                     | G E S T I O N E |                     |                |            |           |           | D I       |                     |                     |      | C O M P E T E N Z A |  |  |
|---------------|---------------------------------|-----------------|---------------------|----------------|------------|-----------|-----------|-----------|---------------------|---------------------|------|---------------------|--|--|
|               |                                 | INIZIALI        | V A R I A Z I O N I |                | DEFINITIVE | RISOSSE   | RIMASTE   | TOTALI    | D I F F E R E N Z E |                     | IN - |                     |  |  |
|               |                                 |                 | IN AUMENTO          | IN DIMINUZIONE |            |           |           |           | RISPETTO ALLE       | P R E V I S I O N I |      |                     |  |  |
| 4             | 5 (7-4)                         | 6 (4-7)         | 7 (4+5-6)           | 8              | 9 (10-8)   | 10 (8+9)  | 11 (10-7) | 12 (7-10) |                     |                     |      |                     |  |  |
| 2.03.001.0093 | Progetto finalizzato - PARSIFAL | 0,00            | 0,00                | 0,00           | 0,00       | 0,00      | 0,00      | 0,00      | 0,00                |                     |      |                     |  |  |
| 2.03.001.0102 | Conferimento Borse di Studio    | 0,00            | 0,00                | 0,00           | 0,00       | 0,00      | 0,00      | 0,00      | 0,00                |                     |      |                     |  |  |
| 2.03.001.0160 | MIPAF - Climeagri               | 0,00            | 0,00                | 0,00           | 0,00       | 0,00      | 0,00      | 0,00      | 0,00                |                     |      |                     |  |  |
| 2.03.001.0300 | Contributo Climeagri            | 0,00            | 47.520,00           | 0,00           | 47.520,00  | 23.760,00 | 23.760,00 | 23.760,00 | 47.520,00           | 0,00                |      |                     |  |  |
| 2.03.001.5202 | RIFAFERT GORIZIA                | 0,00            | 0,00                | 0,00           | 0,00       | 0,00      | 0,00      | 0,00      | 0,00                |                     |      |                     |  |  |
| 2.03.001.5204 | PROBIO 2001                     | 0,00            | 0,00                | 0,00           | 0,00       | 0,00      | 0,00      | 0,00      | 0,00                |                     |      |                     |  |  |

Data Elaborazione 27-02-2007  
Pagina 4  
Parte B

### RENDICONTO FINANZIARIO ENTRATE - ESERCIZIO 2004

| CAPITOLO<br>CODICE | G E S T I O N E  D E I  R E S I D U I  A T T I V I |              |                             |              | G E S T I O N E  D I  C A S S A |                      |            |              | TOTALE DEI<br>RESIDUI ATTIVI<br>AL TERMINE<br>DELL'ESERCIZIO<br>23 (9 + 15) |   |                      |
|--------------------|--|--------------|-----------------------------|--------------|---------------------------------|----------------------|------------|--------------|---|---|----------------------|
|                    | RESIDUI<br>ALL'INIZIO<br>DELL'ESERCIZIO            | RISCOSSI     | RIMASTI<br>DA<br>RISCUOTERE | TOTALI       | VARIAZIONI                      |                      | PREVISIONI | RISCOSSIONI  |   | DIFFERENZE<br>RISPETTO ALLE<br>PREVISIONI |                      |
|                    |  |              |                             |              | IN +<br>17 (16 - 13)            | IN -<br>18 (13 - 16) |            |              |   | IN +<br>21 (20 - 19)                      | IN -<br>22 (19 - 20) |
| 13                 | 14   | 15 (16 - 14) | 16 (14 + 15)                | 17 (16 - 13) | 18 (13 - 16)                    | 19                   | 20         | 21 (20 - 19) | 22 (19 - 20)  |   |                      |
| 2.03.001.0093      |  |              |                             |              |                                 |                      |            |              |   |   |                      |
| I.C.S. 93          | 520.738,71   | 344.914,16   | 175.824,55                  | 520.738,71   | 0,00                            | 0,00                 | 344.914,16 | 24.175,45    |   | 175.824,55                                |                      |
| 2.03.001.0102      |  |              |                             |              |                                 |                      |            |              |   |   |                      |
| I.C.S. 102         | 46.481,12  | 0,00         | 46.481,12                   | 46.481,12    | 0,00                            | 0,00                 | 0,00       | 46.481,12    | 46.481,12   | 46.481,12                                 |                      |
| 2.03.001.0160      |  |              |                             |              |                                 |                      |            |              |   |   |                      |
| I.C.S. 160         | 23.216,79  | 0,00         | 23.216,79                   | 23.216,79    | 0,00                            | 0,00                 | 0,00       | 23.216,79    | 23.216,79   | 23.216,79                                 |                      |
| 2.03.001.0300      |  |              |                             |              |                                 |                      |            |              |   |   |                      |
| I.C.S. 300         | 0,00   | 0,00         | 0,00                        | 0,00         | 0,00                            | 0,00                 | 23.760,00  | 0,00         | 0,00  | 23.760,00                                 |                      |
| 2.03.001.5202      |  |              |                             |              |                                 |                      |            |              |   |   |                      |
| I.C.S. 5202        | 159.615,13   | 62.773,85    | 96.841,28                   | 159.615,13   | 0,00                            | 0,00                 | 100.615,13 | 62.773,85    | 37.841,28   | 96.841,28                                 |                      |
| 2.03.001.5204      |  |              |                             |              |                                 |                      |            |              |   |   |                      |
| I.C.S. 5204        | 129.115,22   | 129.114,23   | 0,00                        | 129.114,23   | 0,00                            | -0,99                | 129.115,22 | 129.114,23   | 0,99  | 0,00                                      |                      |



Data Elaborazione 27-02-2007  
Pagina 5  
Parte B

### RENDICONTO FINANZIARIO ENTRATE - ESERCIZIO 2004

| CAPITOLO<br>CODICE | G E S T I O N E  D E I  R E S I D U I  A T T I V I |              |                             |              | G E S T I O N E  D I  C A S S A |            |            |              | TOTALE DEI<br>RESIDUI ATTIVI<br>AL TERMINE<br>DELL'ESERCIZIO |   |      |
|--------------------|--|--------------|-----------------------------|--------------|---------------------------------|------------|------------|--------------|--|---|------|
|                    | RESIDUI<br>ALL'INIZIO<br>DELL'ESERCIZIO            | RISCOSSI     | RIMASTI<br>DA<br>RISCUOTERE | TOTALI       | VARIAZIONI                      |            | PREVISIONI | RISCOSSIONI  |  | DIFFERENZE<br>RISPETTO ALLE<br>PREVISIONI |      |
|                    |  |              |                             |              | IN +                            | IN -       |            |              |  | IN +                                      | IN - |
| 13                 | 14   | 15 (16 - 14) | 16 (14 + 15)                | 17 (16 - 13) | 18 (13 - 16)                    | 19         | 20         | 21 (20 - 19) | 22 (19 - 20)   | 23 (9 + 15)                               |      |
| 2.03.001.5205      |  |              |                             |              |                                 |            |            |              |  |   |      |
| I.C.S. 5205        | 81.392,31  | 0,00         | 81.392,31                   | 0,00         | 0,00                            | 51.392,31  | 0,00       | 51.392,31    |  | 81.392,31                                 |      |
| 2.03.001.5206      |  |              |                             |              |                                 |            |            |              |  |   |      |
| I.C.S. 5206        | 123.659,32   | 0,00         | 123.659,32                  | 0,00         | 0,00                            | 73.659,32  | 0,00       | 73.659,32    |  | 123.659,32                                |      |
| 2.03.001.5210      |  |              |                             |              |                                 |            |            |              |  |   |      |
| I.C.S. 5210        | 116.202,80   | 0,00         | 116.202,80                  | 0,00         | 0,00                            | 0,00       | 0,00       | 0,00         |  | 116.202,80                                |      |
| 2.03.001.5211      |  |              |                             |              |                                 |            |            |              |  |   |      |
| I.C.S. 5211        | 703.988,19   | 0,00         | 703.988,19                  | 0,00         | 0,00                            | 703.988,19 | 0,00       | 703.988,19   |  | 703.988,19                                |      |
| 2.03.001.5218      |  |              |                             |              |                                 |            |            |              |  |   |      |
| I.C.S. 5218        | 0,00   | 0,00         | 0,00                        | 0,00         | 0,00                            | 34.561,00  | 0,00       | 34.561,00    |  | 34.561,00                                 |      |
| 2.03.001.5219      |  |              |                             |              |                                 |            |            |              |  |   |      |
| I.C.S. 5219        | 110.067,00   | 55.033,50    | 55.033,50                   | 0,00         | 0,00                            | 55.067,00  | 55.033,50  | 55.033,50    | 33,50  | 55.033,50                                 |      |

Data Elaborazione 27-02-2007  
Pagina 6  
Parte A

### RENDICONTO FINANZIARIO ENTRATE - ESERCIZIO 2004

| CODICE        | DESCRIZIONE                               | G E S T I O N E     |            |                |            |                             |            |            |   |      |      | C O M P E T E N Z A |  |  |
|---------------|---|---------------------|------------|----------------|------------|-----------------------------|------------|------------|---|------|------|---------------------|--|--|
|               |   | P R E V I S I O N I |            | D I            |            | S O M M E A C C E R T A T E |            |            | D I F F E R E N Z E R I S P E T T O A L L E P R E V I S I O N I |      |      |                     |  |  |
|               |   | INIZIALI            | IN AUMENTO | IN DIMINUZIONE | DEFINITIVE | RISOSSE                     | RIMASTE    | TOTALI     | IN +  | IN - |      |                     |  |  |
| 4             | 5 (7-4)                                   | 6 (4-7)             | 7 (4+5-6)  | 8              | 9 (10-8)   | 10 (8+9)                    | 11 (10-7)  | 12 (7-10)  |   |      |      |                     |  |  |
| 2.03.001.5240 | CONTRIBUTO UNIONE EUROPEA                 |                     |            |                |            |                             |            |            |   |      |      |                     |  |  |
|               |   | 0,00                | 0,00       | 0,00           | 0,00       | 0,00                        | 0,00       | 0,00       | 0,00  | 0,00 | 0,00 | 0,00                |  |  |
| 2.03.001.5265 | Convenzione (INRAN - OGM)                 |                     |            |                |            |                             |            |            |   |      |      |                     |  |  |
|               |   | 0,00                | 0,00       | 0,00           | 0,00       | 0,00                        | 0,00       | 0,00       | 0,00  | 0,00 | 0,00 | 0,00                |  |  |
| 2.03.001.5266 | Pubbl. Agricoltura Sostenibile            |                     |            |                |            |                             |            |            |   |      |      |                     |  |  |
|               |   | 0,00                | 31.902,00  | 0,00           | 31.902,00  | 15.951,00                   | 15.951,00  | 31.902,00  | 31.902,00   | 0,00 | 0,00 | 0,00                |  |  |
| 2.03.001.5270 | Contributo (Osservatorio Pedologico 2003) |                     |            |                |            |                             |            |            |   |      |      |                     |  |  |
|               |   | 387.125,00          | 0,00       | 0,00           | 387.125,00 | 154.850,00                  | 232.275,00 | 387.125,00 | 387.125,00  | 0,00 | 0,00 | 0,00                |  |  |
| 2.03.001.5275 | Contributo (Nocciolo)                     |                     |            |                |            |                             |            |            |   |      |      |                     |  |  |
|               |   | 262.348,02          | 0,00       | 0,00           | 262.348,02 | 131.174,01                  | 131.174,01 | 262.348,02 | 262.348,02  | 0,00 | 0,00 | 0,00                |  |  |
| 2.03.001.5276 | Progetto PROBIO 2004                      |                     |            |                |            |                             |            |            |   |      |      |                     |  |  |
|               |   | 0,00                | 76.416,00  | 0,00           | 76.416,00  | 38.218,00                   | 38.198,00  | 76.416,00  | 76.416,00   | 0,00 | 0,00 | 0,00                |  |  |



Data Elaborazione 27-02-2007  
Pagina 7  
Parte A

### RENDICONTO FINANZIARIO ENTRATE - ESERCIZIO 2004

| CODICE        | DESCRIZIONE   | G E S T I O N E |                     |                |              |                             |               | D I          |         |        |                     | C O M P E T E N Z A |            |  |
|---------------|---|-----------------|---------------------|----------------|--------------|-----------------------------|---------------|--------------|---------|--------|---------------------|---------------------|------------|--|
|               |   | INIZIALI        | P R E V I S I O N I |                | DEFINITIVE   | S O M M E A C C E R T A T E |               | RISOSSE      | RIMASTE | TOTALI | D I F F E R E N Z E |                     |            |  |
|               |   |                 | IN AUMENTO          | IN DIMINUZIONE |              | RISOSSE                     | DA RISCOUTERE |              |         |        | ACCERTATI           | RISPETTO ALLE       | PREVISIONI |  |
| 4             | 5 (7-4)   | 6 (4-7)         | 7 (4+5-6)           | 8              | 9 (10-8)     | 10 (8+9)                    | 11 (10-7)     | 12 (7-10)    |         |        |                     |                     |            |  |
| 2.03.001.5277 | Contributo ONPQSAF  | 0,00            | 495.758,77          | 0,00           | 495.758,77   | 198.303,00                  | 297.455,77    | 495.758,77   |         | 0,00   |                     |                     |            |  |
| 2.03.001.5281 | Borse di studio (D.M. 625/7304)   |                 |                     |                |              |                             |               |              |         |        |                     |                     |            |  |
| 2.03.001.5293 | Contributo Agricoltura Biologia 2   | 0,00            | 412.886,60          | 0,00           | 412.886,60   | 206.443,30                  | 206.443,30    | 412.886,60   |         | 0,00   |                     |                     |            |  |
|               |   | 0,00            | 223.740,00          | 0,00           | 223.740,00   | 0,00                        | 223.740,00    | 223.740,00   |         | 0,00   |                     |                     |            |  |
|               | <b>Totale V.E. 1</b>  | 1.509.473,02    | 1.362.784,37        | 56.111,27      | 2.816.146,12 | 1.572.588,04                | 1.243.558,08  | 2.816.146,12 |         | 0,00   |                     |                     |            |  |
|               | <b>Totale Categoria 3</b>   | 1.509.473,02    | 1.362.784,37        | 56.111,27      | 2.816.146,12 | 1.572.588,04                | 1.243.558,08  | 2.816.146,12 |         | 0,00   |                     | 0,00                |            |  |
| 2.06          | CATEGORIA 6 - TRASFERIMENTI DA PARTE DI ALTRI ENTI DEL SETTORE PUBBLICO E PROVATO |                 |                     |                |              |                             |               |              |         |        |                     |                     |            |  |
| 2.06.001      | VOCE ECONOMICA 1 - Contributi da Enti Pubblici e Privati                          |                 |                     |                |              |                             |               |              |         |        |                     |                     |            |  |
| 2.06.001.0074 | Contributo MIPAF (Piano Agricolo)   | 0,00            | 0,00                | 0,00           | 0,00         | 0,00                        | 0,00          | 0,00         |         | 0,00   |                     | 0,00                |            |  |



Data Elaborazione 27-02-2007  
 Pagina 7  
 Parte B

**RENDICONTO FINANZIARIO ENTRATE - ESERCIZIO 2004**

| CAPITOLO<br>CODICE | G E S T I O N E  D E I  R E S I D U I  A T T I V I |            |                             |              | G E S T I O N E  D I  C A S S A |                      |              |              | TOTALE DEI<br>RESIDUI ATTIVI<br>AL TERMINE<br>DELL'ESERCIZIO<br>23 (9 + 15) |   |              |
|--------------------|--|------------|-----------------------------|--------------|---------------------------------|----------------------|--------------|--------------|---|---|--------------|
|                    | RESIDUI<br>ALL'INIZIO<br>DELL'ESERCIZIO            | RISCOSSI   | RIMASTI<br>DA<br>RISCUOTERE | TOTALI       | VARIAZIONI                      |                      | PREVISIONI   | RISCOSSIONI  |   | DIFFERENZE<br>RISPETTO ALLE<br>PREVISIONI |              |
|                    | 13   | 14         | 15 (16 - 14)                | 16 (14 + 15) | IN +<br>17 (16 - 13)            | IN -<br>18 (13 - 16) | 19           | 20           | IN +<br>21 (20 - 19)  | IN -<br>22 (19 - 20)                      |              |
| 2.03.001.5277      |  |            |                             |              |                                 |                      |              |              |   |   |              |
| I.C.S. 5277        | 0.00   | 0.00       | 0.00                        | 0.00         | 0.00                            | 0.00                 | 247.879.38   | 198.303.00   |   | 49.576.38                                 | 297.455.72   |
| 2.03.001.5281      |  |            |                             |              |                                 |                      |              |              |   |   |              |
| I.C.S. 5281        | 0.00   | 0.00       | 0.00                        | 0.00         | 0.00                            | 0.00                 | 206.443.30   | 206.443.30   | 0.00  | 0.00                                      | 206.443.30   |
| 2.03.001.5293      |  |            |                             |              |                                 |                      |              |              |   |   |              |
| I.C.S. 5293        | 0.00   | 0.00       | 0.00                        | 0.00         | 0.00                            | 0.00                 | 67.122.00    | 0.00         |   | 67.122.00                                 | 223.740.00   |
| I.V.E. 1           | 3.817.580.68                                       | 731.881.22 | 3.063.031.30                | 3.794.912.52 | 0.00                            | -22.668.16           | 4.234.821.29 | 2.304.469.26 |   | 1.930.352.03                              | 4.306.589.38 |
| I.Categoria 3      | 3.817.580.68                                       | 731.881.22 | 3.063.031.30                | 3.794.912.52 | 0.00                            | -22.668.16           | 4.234.821.29 | 2.304.469.26 | 75.359.46   | 2.005.711.49                              | 4.306.589.38 |
| 2.06               |  |            |                             |              |                                 |                      |              |              |   |   |              |
| 2.06.001           |  |            |                             |              |                                 |                      |              |              |   |   |              |
| 2.06.001.0074      |  |            |                             |              |                                 |                      |              |              |   |   |              |
| I.C.S. 74          | 10.930.20  | 10.930.20  | 0.00                        | 10.930.20    | 0.00                            | 0.00                 | 10.930.20    | 10.930.20    | 0.00  | 0.00                                      | 0.00         |



Data Elaborazione 27-02-2007  
Pagina 8  
Parte B

### RENDICONTO FINANZIARIO ENTRATE - ESERCIZIO 2004

| CAPITOLO<br>CODICE | G E S T I O N E  D E I  R E S I D U I  A T T I V I |              |                             |              | G E S T I O N E  D I  C A S S A |           |            |              | TOTALE DEI<br>RESIDUI ATTIVI<br>AL TERMINE<br>DELL'ESERCIZIO<br>23 (9 + 15) |  |      |
|--------------------|--|--------------|-----------------------------|--------------|---------------------------------|-----------|------------|--------------|---|--|------|
|                    | RESIDUI<br>ALL'INIZIO<br>DELL'ESERCIZIO            | RISCOSSI     | RIMASTI<br>DA<br>RISCUOTERE | TOTALI       | V A R I A Z I O N I             |           | PREVISIONI | RISCOSSIONI  |   | D I F F E R E N Z E<br>R I S P E T T O  A L L E<br>P R E V I S I O N I |      |
|                    |  |              |                             |              | IN +                            | IN -      |            |              |   | IN +   | IN - |
| 13                 | 14   | 15 (16 - 14) | 16 (14 + 15)                | 17 (16 - 13) | 18 (13 - 16)                    | 19        | 20         | 21 (20 - 19) | 22 (19 - 20)  |  |      |
| 2.06.001.0081      |  |              |                             |              |                                 |           |            |              |   |  |      |
| I.C.S. 81          | 13.118.00  | 0.00         | 13.118.00                   | 13.118.00    | 0.00                            | 13.118.00 | 0.00       | 13.118.00    | 13.118.00   | 13.118.00  |      |
| 2.06.001.0100      |  |              |                             |              |                                 |           |            |              |   |  |      |
| I.C.S. 100         | 4.957.99   | 4.957.99     | 0.00                        | 4.957.99     | 0.00                            | 4.957.99  | 4.957.99   | 0.00         | 0.00  | 0.00   |      |
| 2.06.001.0101      |  |              |                             |              |                                 |           |            |              |   |  |      |
| I.C.S. 101         | 23.550.44  | 0.00         | 23.550.44                   | 23.550.44    | 0.00                            | 23.550.44 | 0.00       | 23.550.44    | 23.550.44   | 23.550.44  |      |
| 2.06.001.0150      |  |              |                             |              |                                 |           |            |              |   |  |      |
| I.C.S. 150         | 52.214.16  | 36.148.75    | 16.065.41                   | 52.214.16    | 0.00                            | 52.214.16 | 36.148.75  | 16.065.41    | 16.065.41   | 16.065.41  |      |
| 2.06.001.0236      |  |              |                             |              |                                 |           |            |              |   |  |      |
| I.C.S. 236         | 20.249.76  | 0.00         | 20.249.76                   | 20.249.76    | 0.00                            | 20.249.76 | 0.00       | 20.249.76    | 20.249.76   | 20.249.76  |      |
| 2.06.001.0320      |  |              |                             |              |                                 |           |            |              |   |  |      |
| I.C.S. 320         | 0.00   | 0.00         | 0.00                        | 0.00         | 0.00                            | 4.500.00  | 0.00       | 4.500.00     | 4.500.00  | 4.500.00   |      |





Data Elaborazione 27-02-2007  
Pagina 10  
Parte A

### RENDICONTO FINANZIARIO ENTRATE - ESERCIZIO 2004

| CODICE        | DESCRIZIONE   | G E S T I O N E |                     |                |            |                             |                       | C O M P E T E N Z A   |        |      |  |
|---------------|---|-----------------|---------------------|----------------|------------|-----------------------------|-----------------------|---|--------|------|--|
|               |   | INIZIALI        | P R E V I S I O N I |                | DEFINITIVE | S O M M E A C C E R T A T E |                       | D I F F E R E N Z E R I S P E T T O A L L E P R E V I S I O N I |        |      |  |
|               |   |                 | IN AUMENTO          | IN DIMINUZIONE |            | RISOSSE                     | RIMASTE DA RISCOUTERE | TOTALI ACCERTATI  | IN +   | IN - |  |
| 4             | 5 (7-4)   | 6 (4-7)         | 7 (4+5-6)           | 8              | 9 (10-8)   | 10 (8+9)                    | 11 (10-7)             | 12 (7-10)   |        |      |  |
| 3.07.002      | VOCE ECONOMICA 2 - Proventi da prestazione di servizi | 0,00            | 16.140,00           | 0,00           | 16.140,00  | 0,00                        | 16.140,00             | 0,00  |        |      |  |
| 3.07.002.0000 | VOCE ECONOMICA 2 - Proventi da prestazione di servizi |                 |                     |                |            |                             |                       |   |        |      |  |
| 3.07.002.0038 | Convenzione Agrital - reflui                          | 0,00            | 0,00                | 0,00           | 0,00       | 0,00                        | 0,00                  | 0,00  |        |      |  |
| 3.07.002.0041 | CONVENZIONE ARSIAL                                    |                 |                     |                |            |                             |                       |   |        |      |  |
| 3.07.002.0047 | Convenzione Accademia dei XL                          | 43.123,97       | 0,00                | 0,00           | 43.123,97  | 0,00                        | 42.912,56             | 0,00  | 211,41 |      |  |
| 3.07.002.0066 | PRAL Frutticoltura                                    | 0,00            | 28.405,00           | 0,00           | 28.405,00  | 14.202,50                   | 14.202,50             | 14.202,50   | 0,00   |      |  |
| 3.07.002.0070 | Convenzione Federchimica Associncimi                  | 0,00            | 0,00                | 0,00           | 0,00       | 0,00                        | 0,00                  | 0,00  | 0,00   |      |  |
|               |   | 0,00            | 21.691,20           | 0,00           | 21.691,20  | 0,00                        | 21.691,20             | 0,00  | 0,00   |      |  |







Data Elaborazione 27-02-2007  
 Pagina 11  
 Parte B

**RENDICONTO FINANZIARIO ENTRATE - ESERCIZIO 2004**

| CAPITOLO<br>CODICE | G E S T I O N E D E I R E S I D U I A T T I V I |              |                             |              |              | G E S T I O N E D I C A S S A |   |              |              | TOTALE DEI<br>RESIDUI ATTIVI<br>AL TERMINE<br>DELL'ESERCIZIO<br>23 (9 + 15) |
|--------------------|---|--------------|-----------------------------|--------------|--------------|-------------------------------|---|--------------|--------------|---|
|                    | RESIDUI<br>ALL'INIZIO<br>DELL'ESERCIZIO         | RISCOSSI     | RIMASTI<br>DA<br>RISCUOTERE | VARIAZIONI   |              | RISCOSSIONI                   | DIFFERENZE<br>RISPETTO ALLE<br>PREVISIONI |              | IN -<br>IN - |   |
|                    |   |              |                             | IN +         | IN -         |                               | IN +                                      | IN -         |              |   |
| 13                 | 14  | 15 (16 - 14) | 16 (14 + 15)                | 17 (16 - 13) | 18 (13 - 16) | 19                            | 20  | 21 (20 - 19) | 22 (19 - 20) |   |
| 3.07.002.0072      |   |              |                             |              |              |                               |   |              |              |   |
| I.C.S. 72          | 31.323,92                                       | 0,00         | 0,00                        | 0,00         | -31.323,92   | 31.323,92                     | 0,00                                      | 0,00         | 31.323,92    | 0,00  |
| 3.07.002.0073      |   |              |                             |              |              |                               |   |              |              |   |
| I.C.S. 73          | 2.038,61  | 0,00         | 0,00                        | 0,00         | -2.038,61    | 2.038,61                      | 0,00                                      | 0,00         | 2.038,61     | 0,00  |
| 3.07.002.0084      |   |              |                             |              |              |                               |   |              |              |   |
| I.C.S. 84          | 14.723,49                                       | 14.723,49    | 0,00                        | 14.723,49    | 0,00         | 14.723,49                     | 14.723,49                                 | 0,00         | 0,00         | 0,00  |
| 3.07.002.0249      |   |              |                             |              |              |                               |   |              |              |   |
| I.C.S. 249         | 63.498,38                                       | 28.895,76    | 0,00                        | 28.895,76    | 0,00         | 63.498,38                     | 28.895,76                                 | 0,00         | 34.602,62    | 0,00  |
| 3.07.002.5201      |   |              |                             |              |              |                               |   |              |              |   |
| I.C.S. 5201        | 43.898,83                                       | 43.898,83    | 0,00                        | 43.898,83    | 0,00         | 65.848,25                     | 43.898,83                                 | 0,00         | 21.949,42    | 43.898,83   |
| 3.07.002.5208      |   |              |                             |              |              |                               |   |              |              |   |
| I.C.S. 5208        | 89.243,00                                       | 68.180,67    | 0,00                        | 68.180,67    | 0,00         | 89.243,00                     | 68.180,67                                 | 0,00         | 21.062,33    | 0,00  |

Data Elaborazione 27-02-2007  
 Pagina 12  
 Parte A

**RENDICONTO FINANZIARIO ENTRATE - ESERCIZIO 2004**

| CODICE        | DESCRIZIONE                       | G E S T I O N E |                     |                 |            |                             |           | D I       |         |        |   | C O M P E T E N Z A |      |      |
|---------------|-----------------------------------|-----------------|---------------------|-----------------|------------|-----------------------------|-----------|-----------|---------|--------|---|---------------------|------|------|
|               |                                   | INIZIALI        | P R E V I S I O N I |                 | DEFINITIVE | S O M M E A C C E R T A T E |           | RISOSSE   | RIMASTE | TOTALI | D I F F E R E N Z E R I S P E T T O A L L E P R E V I S I O N I |                     |      |      |
|               |                                   |                 | IN AUMENTO          | IN DIMINUIZIONE |            | 7 (4+5-6)                   | 8         |           |         |        | 9 (10-8)  | 10 (8+9)            | IN + | IN - |
| 4             | 5 (7-4)                           | 6 (4-7)         | 7 (4+5-6)           | 8               | 9 (10-8)   | 10 (8+9)                    | 11 (10-7) | 12 (7-10) |         |        |   |                     |      |      |
| 3.07.002.5215 | Convenzione ARSSA                 | 0,00            | 20.000,00           | 0,00            | 20.000,00  | 6.000,00                    | 14.000,00 | 20.000,00 | 0,00    |        |   |                     |      |      |
| 3.07.002.5221 | Convenzione Atpa Piemonte         |                 |                     |                 |            |                             |           |           |         |        |   |                     |      |      |
| 3.07.002.5222 | Convenzione ILSA                  | 3.000,00        | 12.000,00           | 0,00            | 15.000,00  | 3.000,00                    | 12.000,00 | 15.000,00 | 0,00    |        |   |                     |      |      |
| 3.07.002.5223 | Convenzione (CONECO.FOR)          | 0,00            | 0,00                | 0,00            | 0,00       | 0,00                        | 0,00      | 0,00      | 0,00    |        |   |                     |      |      |
| 3.07.002.5238 | Convenzione (VA-APAT)             | 0,00            | 0,00                | 0,00            | 0,00       | 0,00                        | 0,00      | 0,00      | 0,00    |        |   |                     |      |      |
| 3.07.002.5245 | Convenzione (FEDERCHIMICA ASSOF.) | 0,00            | 11.793,60           | 0,00            | 11.793,60  | 8.434,60                    | 3.360,00  | 11.794,60 | 1,00    |        |   |                     |      |      |



Data Elaborazione 27-02-2007  
Pagina 13  
Parte A

### RENDICONTO FINANZIARIO ENTRATE - ESERCIZIO 2004

| CODICE        | DESCRIZIONE   | G E S T I O N E |                     |                |            |                             |           | D I        |            |            |                     | C O M P E T E N Z A |      |      |  |
|---------------|---|-----------------|---------------------|----------------|------------|-----------------------------|-----------|------------|------------|------------|---------------------|---------------------|------|------|--|
|               |   | INIZIALI        | P R E V I S I O N I |                | DEFINITIVE | S O M M E A C C E R T A T E |           | RISOSSE    | RIMASTE    | TOTALI     | D I F F E R E N Z E |                     |      |      |  |
|               |   |                 | IN AUMENTO          | IN DIMINUZIONE |            | 7 (4+5-6)                   | 8         |            |            |            | 9 (10-8)            | 10 (8+9)            | IN + | IN - |  |
| 4             | 5 (7-4)   | 6 (4-7)         | 7 (4+5-6)           | 8              | 9 (10-8)   | 10 (8+9)                    | 11 (10-7) | 12 (7-10)  |            |            |                     |                     |      |      |  |
| 3.07.002.5261 | Convenzione (COVER)   |                 |                     |                |            |                             |           |            |            |            |                     |                     |      |      |  |
|               |   | 0,00            | 0,00                | 0,00           | 0,00       | 0,00                        | 0,00      | 0,00       | 0,00       | 0,00       | 0,00                | 0,00                |      |      |  |
| 3.07.002.5280 | Convenzione (Biorrimedio in Situ)                                 |                 |                     |                |            |                             |           |            |            |            |                     |                     |      |      |  |
|               |   | 70.000,00       | 0,00                | 0,00           | 70.000,00  | 0,00                        | 31.691,87 | 38.308,13  | 70.000,00  | 70.000,00  | 0,00                | 0,00                |      |      |  |
| 3.07.002.5283 | Convenzione FERTIREV  |                 |                     |                |            |                             |           |            |            |            |                     |                     |      |      |  |
|               |   | 0,00            | 24.000,00           | 0,00           | 24.000,00  | 0,00                        | 0,00      | 24.000,00  | 24.000,00  | 24.000,00  | 0,00                | 0,00                |      |      |  |
| 3.07.002.5291 | Convenzione Barbarbietola   |                 |                     |                |            |                             |           |            |            |            |                     |                     |      |      |  |
|               |   | 0,00            | 6.200,00            | 0,00           | 6.200,00   | 0,00                        | 3.094,00  | 3.106,00   | 6.200,00   | 6.200,00   | 0,00                | 0,00                |      |      |  |
| 3.07.002.5296 | Proventi da prestazione di servizi CONECOFOR METEOROLOGIA GLOBALE |                 |                     |                |            |                             |           |            |            |            |                     |                     |      |      |  |
|               |   | 0,00            | 336.000,00          | 0,00           | 336.000,00 | 0,00                        | 0,00      | 336.000,00 | 336.000,00 | 336.000,00 | 0,00                | 0,00                |      |      |  |
| 3.07.002.5297 | Convenzione REGIONE LAZIO   |                 |                     |                |            |                             |           |            |            |            |                     |                     |      |      |  |
|               |   | 0,00            | 87.000,00           | 0,00           | 87.000,00  | 0,00                        | 14.500,00 | 72.500,00  | 87.000,00  | 87.000,00  | 0,00                | 0,00                |      |      |  |

Data Elaborazione 27-02-2007  
Pagina 13  
Parte B

### RENDICONTO FINANZIARIO ENTRATE - ESERCIZIO 2004

| CAPITOLO<br>CODICE | GESTIONE DEI RESIDUI ATTIVI                   |                |   |                        |                      | GESTIONE DI CASSA |                   |   |                      | TOTALE DEI<br>RESIDUI ATTIVI<br>AL TERMINE<br>DELL'ESERCIZIO<br>23 (9 + 15) |                      |
|--------------------|---|----------------|---|------------------------|----------------------|-------------------|-------------------|---|----------------------|---|----------------------|
|                    | RESIDUI<br>ALL'INIZIO<br>DELL'ESERCIZIO<br>13 | RISCOSSI<br>14 | RIMASTI<br>DA<br>RISCUOTERE<br>15 (16 - 14) | VARIAZIONI             |                      | PREVISIONI<br>19  | RISCOSSIONI<br>20 | DIFFERENZE<br>RISPETTO ALLE<br>PREVISIONI |                      |   |                      |
|                    |   |                |   | TOTALI<br>16 (14 + 15) | IN +<br>17 (16 - 13) |                   |                   | IN -<br>18 (13 - 16)                      | IN +<br>21 (20 - 19) |   | IN -<br>22 (19 - 20) |
| 3.07.002.5261      |   |                |   |                        |                      |                   |                   |   |                      |   |                      |
| I.C.S. 5261        | 60.000.00                                     | 30.000.00      | 30.000.00                                   | 0.00                   | 0.00                 | 60.000.00         | 30.000.00         | 30.000.00                                 | 30.000.00            | 0.00  | 30.000.00            |
| 3.07.002.5280      |   |                |   |                        |                      |                   |                   |   |                      |   |                      |
| I.C.S. 5280        | 0.00  | 0.00           | 0.00  | 0.00                   | 0.00                 | 70.000.00         | 31.691.87         | 38.308.13                                 | 38.308.13            | 0.00  | 38.308.13            |
| 3.07.002.5283      |   |                |   |                        |                      |                   |                   |   |                      |   |                      |
| I.C.S. 5283        | 0.00  | 0.00           | 0.00  | 0.00                   | 0.00                 | 12.000.00         | 0.00              | 12.000.00                                 | 12.000.00            | 0.00  | 24.000.00            |
| 3.07.002.5291      |   |                |   |                        |                      |                   |                   |   |                      |   |                      |
| I.C.S. 5291        | 0.00  | 0.00           | 0.00  | 0.00                   | 0.00                 | 6.200.00          | 3.094.00          | 3.106.00                                  | 3.106.00             | 0.00  | 3.106.00             |
| 3.07.002.5296      |   |                |   |                        |                      |                   |                   |   |                      |   |                      |
| I.C.S. 5296        | 0.00  | 0.00           | 0.00  | 0.00                   | 0.00                 | 54.500.00         | 0.00              | 54.500.00                                 | 54.500.00            | 0.00  | 336.000.00           |
| 3.07.002.5297      |   |                |   |                        |                      |                   |                   |   |                      |   |                      |
| I.C.S. 5297        | 0.00  | 0.00           | 0.00  | 0.00                   | 0.00                 | 29.000.00         | 14.500.00         | 14.500.00                                 | 14.500.00            | 0.00  | 72.500.00            |

Data Elaborazione 27-02-2007  
Pagina 14  
Parte A

### RENDICONTO FINANZIARIO ENTRATE - ESERCIZIO 2004

| CODICE        | DESCRIZIONE                                     | G E S T I O N E     |                         |                             |                     |                             |              | D I                                    |                                   |   |  | C O M P E T E N Z A |  |  |
|---------------|---|---------------------|-------------------------|-----------------------------|---------------------|-----------------------------|--------------|--|-----------------------------------|---|--|---------------------|--|--|
|               |   | P R E V I S I O N I |                         | V A R I A Z I O N I         |                     | DEFINITIVE<br>7 (4 + 5 - 6) | RISOSSE<br>8 | RIMASTE<br>DA RISCOUTERE<br>9 (10 - 8) | TOTALI<br>ACCERTATI<br>10 (8 + 9) | D I F F E R E N Z E<br>R I S P E T T O A L L E<br>P R E V I S I O N I |  |                     |  |  |
|               |   | INIZIALI<br>4       | IN AUMENTO<br>5 (7 - 4) | IN DIMINUZIONE<br>6 (4 - 7) | IN +<br>11 (10 - 7) |                             |              |  |                                   | IN -<br>12 (7 - 10)   |  |                     |  |  |
| 3.07.002.5299 | Convenzione ALTHAEA                             | 0,00                | 36.000,00               | 0,00                        | 0,00                | 36.000,00                   | 17.500,00    | 17.500,00                              | 35.000,00                         |   |  | 1.000,00            |  |  |
|               | <b>Totale V.E. 2</b>                            | 116.123,97          | 643.128,63              | 0,00                        | 0,00                | 759.252,60                  | 179.166,73   | 578.875,46                             | 758.042,19                        |   |  | 1.210,41            |  |  |
| 3.07.004      | VOCE ECONOMICA 4 - Ricavi vendita prodotti      |                     |                         |                             |                     |                             |              |  |                                   |   |  |                     |  |  |
| 3.07.004.0065 | Ricavi vendita prodotti ( Azienda Tor Mancina ) | 0,00                | 20.012,30               | 0,00                        | 0,00                | 20.012,30                   | 6.497,44     | 13.514,86                              | 20.012,30                         |   |  | 0,00                |  |  |
|               | <b>Totale V.E. 4</b>                            | 0,00                | 20.012,30               | 0,00                        | 0,00                | 20.012,30                   | 6.497,44     | 13.514,86                              | 20.012,30                         |   |  | 0,00                |  |  |
| 3.07.005      | VOCE ECONOMICA 5 - Altri proventi               |                     |                         |                             |                     |                             |              |  |                                   |   |  |                     |  |  |
| 3.07.005.0000 | VOCE ECONOMICA 5 - Altri proventi               | 0,00                | 4.282,65                | 0,00                        | 0,00                | 4.282,65                    | 4.320,54     | 0,00                                   | 4.320,54                          |   |  | 37,89               |  |  |
| 3.07.005.0065 | ALTRI PROVENTI (AZIENDA AGRICOLA)               | 0,00                | 0,00                    | 0,00                        | 0,00                | 0,00                        | 0,00         | 0,00                                   | 0,00                              |   |  | 0,00                |  |  |



Data Elaborazione 27-02-2007  
Pagina 15  
Parte A

### RENDICONTO FINANZIARIO ENTRATE - ESERCIZIO 2004

| CODICE               | DESCRIZIONE   | G E S T I O N E     |                         |                             |                     |                             |              | D I                                   |                                   |   |          | C O M P E T E N Z A |  |  |
|----------------------|---|---------------------|-------------------------|-----------------------------|---------------------|-----------------------------|--------------|---------------------------------------|-----------------------------------|---|----------|---------------------|--|--|
|                      |   | P R E V I S I O N I |                         | V A R I A Z I O N I         |                     | DEFINITIVE<br>7 (4 + 5 - 6) | RISOSSE<br>8 | RIMASTE<br>DA RISCOUERE<br>9 (10 - 8) | TOTALI<br>ACCERTATI<br>10 (8 + 9) | D I F F E R E N Z E<br>R I S P E T T O A L L E<br>P R E V I S I O N I |          |                     |  |  |
|                      |   | INIZIALI<br>4       | IN AUMENTO<br>5 (7 - 4) | IN DIMINUZIONE<br>6 (4 - 7) | IN +<br>11 (10 - 7) |                             |              |                                       |                                   | IN -<br>12 (7 - 10)   |          |                     |  |  |
|                      | <b>Totale V.E. 5</b>  | 0,00                | 4.282,65                | 0,00                        | 4.282,65            | 4.320,54                    | 0,00         | 4.320,54                              | 4.320,54                          |   | 37,89    |                     |  |  |
|                      | <b>Totale Categoria 7</b>   | 116.123,97          | 667.423,58              | 0,00                        | 783.547,55          | 189.984,71                  | 592.390,32   | 782.375,03                            |                                   |   | 3.446,89 | 4.619,41            |  |  |
| <b>3.08</b>          | <b>CATEGORIA 8 - REDDITI E<br/>PROVENTI PATRIMONIALI</b>                          |                     |                         |                             |                     |                             |              |                                       |                                   |   |          |                     |  |  |
| <b>3.08.001</b>      | <b>VOCE ECONOMICA 1 - Affitto<br/>immobili</b>                                    |                     |                         |                             |                     |                             |              |                                       |                                   |   |          |                     |  |  |
| <b>3.08.001.0000</b> | <b>VOCE ECONOMICA 1 - Affitto<br/>immobili</b>                                    | 6.000,00            | 0,00                    | 0,00                        | 6.000,00            | 6.016,69                    | 489,49       | 6.506,18                              |                                   |   | 506,18   |                     |  |  |
|                      | <b>Totale V.E. 1</b>  | 6.000,00            | 0,00                    | 0,00                        | 6.000,00            | 6.016,69                    | 489,49       | 6.506,18                              |                                   |   | 506,18   |                     |  |  |
| <b>3.08.002</b>      | <b>VOCE ECONOMICA 2 - Interessi<br/>attivi su mutui depositi e<br/>c/correnti</b> |                     |                         |                             |                     |                             |              |                                       |                                   |   |          |                     |  |  |
| <b>3.08.002.0000</b> | <b>VOCE ECONOMICA 2 - Interessi<br/>attivi su mutui depositi e<br/>c/correnti</b> | 0,00                | 11,41                   | 0,00                        | 11,41               | 11,41                       | 0,00         | 11,41                                 |                                   |   | 0,00     |                     |  |  |
|                      | <b>Totale V.E. 2</b>  | 0,00                | 11,41                   | 0,00                        | 11,41               | 11,41                       | 0,00         | 11,41                                 |                                   |   | 0,00     |                     |  |  |



Data Elaborazione 27-02-2007  
 Pagina 15  
 Parte B

**RENDICONTO FINANZIARIO ENTRATE - ESERCIZIO 2004**

| CAPITOLO<br>CODICE   | G E S T I O N E  D E I  R E S I D U I  A T T I V I |              |                             |              | G E S T I O N E  D I  C A S S A |              |            |              | TOTALE DEI<br>RESIDUI ATTIVI<br>AL TERMINE<br>DELL'ESERCIZIO<br>23 (9 + 15) |   |      |
|----------------------|--|--------------|-----------------------------|--------------|---------------------------------|--------------|------------|--------------|---|---|------|
|                      | RESIDUI<br>ALL'INIZIO<br>DELL'ESERCIZIO            | RISCOSSI     | RIMASTI<br>DA<br>RISCUOTERE | TOTALI       | VARIAZIONI                      |              | PREVISIONI | RISCOSSIONI  |   | DIFFERENZE<br>RISPETTO ALLE<br>PREVISIONI |      |
|                      |  |              |                             |              | IN +                            | IN -         |            |              |   | IN +                                      | IN - |
| 13                   | 14   | 15 (16 - 14) | 16 (14 + 15)                | 17 (16 - 13) | 18 (13 - 16)                    | 19           | 20         | 21 (20 - 19) | 22 (19 - 20)  |   |      |
| I.V.E. 5             | 1.8.732.54   | 0.00         | 0.00                        | 0.00         | -1.8.732.54                     | 23.015.19    | 4.320.54   |              | 1.8.694.65  | 0.00                                      |      |
| I.Categoria 7        | 916.807.22   | 426.813.49   | 392.180.04                  | 809.993.53   | -107.813.69                     | 1.189.102.86 | 616.798.20 | 3.845.89     | 575.755.55  | 974.570.36                                |      |
| <b>3.08</b>          |  |              |                             |              |                                 |              |            |              |   |   |      |
| <b>3.08.001</b>      |  |              |                             |              |                                 |              |            |              |   |   |      |
| <b>3.08.001.0000</b> |  |              |                             |              |                                 |              |            |              |   |   |      |
| I.C.S. 0             | 1.355.75   | 0.00         | 1.355.75                    | 1.355.75     | 0.00                            | 7.355.75     | 6.016.69   |              | 1.339.06  | 1.845.24                                  |      |
| I.V.E. 1             | 1.355.75   | 0.00         | 1.355.75                    | 1.355.75     | 0.00                            | 7.355.75     | 6.016.69   |              | 1.339.06  | 1.845.24                                  |      |
| <b>3.08.002</b>      |  |              |                             |              |                                 |              |            |              |   |   |      |
| <b>3.08.002.0000</b> |  |              |                             |              |                                 |              |            |              |   |   |      |
| I.C.S. 0             | 0.00   | 0.00         | 0.00                        | 0.00         | 0.00                            | 11.41        | 11.41      | 0.00         | 0.00  | 0.00                                      |      |
| I.V.E. 2             | 0.00   | 0.00         | 0.00                        | 0.00         | 0.00                            | 11.41        | 11.41      | 0.00         | 0.00  | 0.00                                      |      |

Data Elaborazione 27-02-2007  
Pagina 16  
Parte A

### RENDICONTO FINANZIARIO ENTRATE - ESERCIZIO 2004

| CODICE        | DESCRIZIONE   | G E S T I O N E |                     |                |            |                             |               | D I       |          |        |                     | C O M P E T E N Z A |      |  |
|---------------|---|-----------------|---------------------|----------------|------------|-----------------------------|---------------|-----------|----------|--------|---------------------|---------------------|------|--|
|               |   | INIZIALI        | P R E V I S I O N I |                | DEFINITIVE | S O M M E A C C E R T A T E |               | RISOSSE   | RIMASTE  | TOTALI | D I F F E R E N Z E |                     |      |  |
|               |   |                 | IN AUMENTO          | IN DIMINUZIONE |            | RISOSSE                     | DA RISCOUTERE |           |          |        | ACCERTATI           | IN +                | IN - |  |
| 4             | 5 (7-4)   | 6 (4-7)         | 7 (4+5-6)           | 8              | 9 (10-8)   | 10 (8+9)                    | 11 (10-7)     | 12 (7-10) |          |        |                     |                     |      |  |
|               | Totale Categoria 8  | 6.000,00        | 11,41               | 0,00           | 6.011,41   | 6.028,10                    | 489,49        | 6.517,59  | 506,18   | 0,00   |                     |                     |      |  |
| 3.09          | CATEGORIA 9 - POSTE<br>CORRETTIVE E COMPENSATIVE DI<br>SPESE CORRENTI |                 |                     |                |            |                             |               |           |          |        |                     |                     |      |  |
| 3.09.001      | VOCE ECONOMICA 1 - Recuperi e<br>rimborsi diversi                     |                 |                     |                |            |                             |               |           |          |        |                     |                     |      |  |
| 3.09.001.0000 | VOCE ECONOMICA 1 - Recuperi e<br>rimborsi diversi                     |                 |                     |                |            |                             |               |           |          |        |                     |                     |      |  |
|               |   | 4.000,00        | 8.471,16            | 0,00           | 12.471,16  | 15.396,67                   | 0,00          | 15.396,67 | 2.925,51 |        |                     |                     |      |  |
| 3.09.001.0023 | Recuperi e rimborsi diversi<br>(MISA)                                 |                 |                     |                |            |                             |               |           |          |        |                     |                     |      |  |
|               |   | 0,00            | 795,50              | 0,00           | 795,50     | 795,50                      | 0,00          | 795,50    | 0,00     |        |                     |                     |      |  |
| 3.09.001.0093 | Recupero e rimborsi diversi<br>(PARSIFAL)                             |                 |                     |                |            |                             |               |           |          |        |                     |                     |      |  |
|               |   | 0,00            | 313,28              | 0,00           | 313,28     | 313,28                      | 0,00          | 313,28    | 0,00     |        |                     |                     |      |  |
| 3.09.001.0150 | Recuperi e rimborsi diversi<br>(Piano Agricolo)                       |                 |                     |                |            |                             |               |           |          |        |                     |                     |      |  |
|               |   | 0,00            | 901,93              | 0,00           | 901,93     | 651,93                      | 250,00        | 901,93    | 0,00     |        |                     |                     |      |  |

Data Elaborazione 27-02-2007  
 Pagina 16  
 Parte B

**RENDICONTO FINANZIARIO ENTRATE - ESERCIZIO 2004**

| CAPITOLO<br>CODICE | G E S T I O N E  D E I  R E S I D U I  A T T I V I |              |                             |              | G E S T I O N E  D I  C A S S A |             |   |              | TOTALE DEI<br>RESIDUI ATTIVI<br>AL TERMINE<br>DELL'ESERCIZIO |             |
|--------------------|--|--------------|-----------------------------|--------------|---------------------------------|-------------|---|--------------|--|-------------|
|                    | RESIDUI<br>ALL'INIZIO<br>DELL'ESERCIZIO            | RISCOSSI     | RIMASTI<br>DA<br>RISCIUTERE | VARIAZIONI   |                                 | RISCOSSIONI | DIFFERENZE<br>RISPETTO ALLE<br>PREVISIONI |              |  |             |
|                    |  |              |                             | IN +         | IN -                            |             | IN +                                      | IN -         |  |             |
| 13                 | 14   | 15 (16 - 14) | 16 (14 + 15)                | 17 (16 - 13) | 18 (13 - 16)                    | 19          | 20  | 21 (20 - 19) | 22 (19 - 20)   | 23 (9 + 15) |
| I.Categoria 8      | 1.355,75   | 0,00         | 1.355,75                    | 0,00         | 0,00                            | 7.367,16    | 6.028,10                                  | 0,00         | 1.339,06   | 1.845,24    |
| 3.09               |  |              |                             |              |                                 |             |   |              |  |             |
| 3.09.001           |  |              |                             |              |                                 |             |   |              |  |             |
| 3.09.001.0000      |  |              |                             |              |                                 |             |   |              |  |             |
| I.C.S. 0           | 172,62   | 53,05        | 0,00                        | 53,05        | 0,00                            | 12.643,78   | 15.449,72                                 | 2.805,94     |  | 0,00        |
| 3.09.001.0023      |  |              |                             |              |                                 |             |   |              |  |             |
| I.C.S. 23          | 0,00   | 0,00         | 0,00                        | 0,00         | 0,00                            | 795,50      | 795,50                                    | 0,00         |  | 0,00        |
| 3.09.001.0093      |  |              |                             |              |                                 |             |   |              |  |             |
| I.C.S. 93          | 0,00   | 0,00         | 0,00                        | 0,00         | 0,00                            | 313,28      | 313,28                                    | 0,00         |  | 0,00        |
| 3.09.001.0150      |  |              |                             |              |                                 |             |   |              |  |             |
| I.C.S. 150         | 0,00   | 0,00         | 0,00                        | 0,00         | 0,00                            | 901,91      | 651,91                                    |              | 250,00   | 250,00      |









Data Elaborazione 27-02-2007  
 Pagina 19  
 Parte A

### RENDICONTO FINANZIARIO ENTRATE - ESERCIZIO 2004

| CAPITOLO      | DESCRIZIONE  | GESTIONE |            |                |            |                 |          | DI        |           |           |            | COMPETENZA |      |      |
|---------------|--|----------|------------|----------------|------------|-----------------|----------|-----------|-----------|-----------|------------|------------|------|------|
|               |  | INIZIALI | PREVISIONI |                | DEFINITIVE | SOMME ACCERTATE |          | RISOSSE   | RIMASTE   | TOTALI    | DIFFERENZE |            |      |      |
|               |  |          | IN AUMENTO | IN DIMINUZIONE |            | 7 (4+5-6)       | 8        |           |           |           | 9 (10-8)   | 10 (8+9)   | IN + | IN - |
| CODICE        |  | 4        | 5 (7-4)    | 6 (4-7)        | 7 (4+5-6)  | 8               | 9 (10-8) | 10 (8+9)  | 11 (10-7) | 12 (7-10) |            |            |      |      |
| 5.15.001.0042 | Acquisto strumentazione scientifica (Microorganismi) |          | 0,00       | 0,00           | 0,00       | 0,00            | 0,00     | 0,00      | 0,00      |           |            |            |      |      |
| 5.15.001.0049 | Acquisto strumentazione (Analisi di Revisione)       |          | 0,00       | 11.092,00      | 0,00       | 11.092,00       | 5.546,00 | 5.546,00  | 11.092,00 | 0,00      |            |            |      |      |
| 5.15.001.0056 | Interventi straordinari alle strutture               |          | 0,00       | 0,00           | 0,00       | 0,00            | 0,00     | 0,00      | 0,00      | 0,00      |            |            |      |      |
| 5.15.001.0078 | Manutenzione straordinaria tetto Gorizia             |          | 0,00       | 0,00           | 0,00       | 0,00            | 0,00     | 0,00      | 0,00      | 0,00      |            |            |      |      |
| 5.15.001.5205 | Acquisto NMR   |          | 0,00       | 0,00           | 0,00       | 0,00            | 0,00     | 0,00      | 0,00      | 0,00      |            |            |      |      |
|               | <b>Totale V.E. 1</b>                                 | 0,00     | 11.092,00  | 0,00           | 11.092,00  | 5.546,00        | 5.546,00 | 11.092,00 | 11.092,00 | 0,00      |            |            |      |      |
|               | <b>Totale Categoria 15</b>                           | 0,00     | 11.092,00  | 0,00           | 11.092,00  | 5.546,00        | 5.546,00 | 11.092,00 | 11.092,00 | 0,00      |            | 0,00       |      |      |



Data Elaborazione 27-02-2007  
Pagina 19  
Parte B

### RENDICONTO FINANZIARIO ENTRATE - ESERCIZIO 2004

| CAPITOLO<br>CODICE | G E S T I O N E  D E I  R E S I D U I  A T T I V I |              |                             |              |              |            | G E S T I O N E  D I  C A S S A |              |   |      | TOTALE DEI<br>RESIDUI ATTIVI<br>AL TERMINE<br>DELL'ESERCIZIO<br>23 (9 + 15) |  |
|--------------------|--|--------------|-----------------------------|--------------|--------------|------------|---------------------------------|--------------|---|------|---|--|
|                    | RESIDUI<br>ALL'INIZIO<br>DELL'ESERCIZIO            | RISCOSSI     | RIMASTI<br>DA<br>RISCUOTERE | VARIAZIONI   |              | TOTALI     | PREVISIONI                      | RISCOSSIONI  | DIFFERENZE<br>RISPETTO ALLE<br>PREVISIONI |      |   |  |
|                    |  |              |                             | IN +         | IN -         |            |                                 |              | IN +                                      | IN - |   |  |
| 13                 | 14   | 15 (16 - 14) | 17 (16 - 13)                | 18 (13 - 16) | 16 (14 + 15) | 19         | 20                              | 21 (20 - 19) | 22 (19 - 20)                              |      |   |  |
| 5.15.001.0042      |  |              |                             |              |              |            |                                 |              |   |      |   |  |
| I.C.S. 42          | 12.796,85  | 8.459,67     | 0,00                        | -4.337,18    | 8.459,67     | 12.796,85  | 8.459,67                        |              | 4.337,18                                  |      | 0,00  |  |
| 5.15.001.0049      |  |              |                             |              |              |            |                                 |              |   |      |   |  |
| I.C.S. 48          | 71.297,11  | 68.099,40    | 3.197,71                    | 0,00         | 71.297,11    | 76.843,11  | 73.645,40                       |              | 3.197,71                                  |      | 8.743,71  |  |
| 5.15.001.0056      |  |              |                             |              |              |            |                                 |              |   |      |   |  |
| I.C.S. 56          | 6.306,53   | 4.855,79     | 0,00                        | -1.450,74    | 4.855,79     | 6.306,53   | 4.855,79                        |              | 1.450,74                                  |      | 0,00  |  |
| 5.15.001.0078      |  |              |                             |              |              |            |                                 |              |   |      |   |  |
| I.C.S. 78          | 59.821,20  | 0,00         | 59.821,20                   | 0,00         | 59.821,20    | 59.821,20  | 0,00                            |              | 59.821,20                                 |      | 59.821,20   |  |
| 5.15.001.5205      |  |              |                             |              |              |            |                                 |              |   |      |   |  |
| I.C.S. 8205        | 231.321,05   | 0,00         | 231.321,05                  | 0,00         | 231.321,05   | 231.321,05 | 0,00                            |              | 231.321,05                                |      | 231.321,05  |  |
| I.V.E. 1           | 381.542,74   | 81.414,86    | 294.139,96                  | 0,00         | 375.754,82   | 387.088,74 | 86.960,86                       |              | 300.127,88                                |      | 299.885,96  |  |
| I Categoria 15     | 381.542,74   | 81.414,86    | 294.139,96                  | 0,00         | 375.754,82   | 387.088,74 | 86.960,86                       |              | 300.127,88                                |      | 299.885,96  |  |





Data Elaborazione 27-02-2007  
 Pagina 21  
 Parte A

### RENDICONTO FINANZIARIO ENTRATE - ESERCIZIO 2004

| CODICE        | DESCRIZIONE  | G E S T I O N E |                     |                |            |                             |                | D I        |           |        | C O M P E T E N Z A |               |            |
|---------------|--|-----------------|---------------------|----------------|------------|-----------------------------|----------------|------------|-----------|--------|---------------------|---------------|------------|
|               |  | INIZIALI        | P R E V I S I O N I |                | DEFINITIVE | S O M M E A C C E R T A T E |                | RISOSSE    | RIMASTE   | TOTALI | D I F F E R E N Z E |               |            |
|               |  |                 | IN AUMENTO          | IN DIMINUZIONE |            | RISOSSE                     | DA RISCOUOTERE |            |           |        | ACCERTATI           | RISPETTO ALLE | PREVISIONI |
| 4             | 5 (7-4)  | 6 (4-7)         | 7 (4+5-6)           | 8              | 9 (10-8)   | 10 (8+9)                    | 11 (10-7)      | 12 (7-10)  |           |        |                     |               |            |
| 7.22.001.0000 | VOCE ECONOMICA 1 - Ritenute erariali                         | 158.000,00      | 0,00                | 0,00           | 158.000,00 | 206.809,13                  | 0,00           | 206.809,13 | 48.809,13 |        |                     |               |            |
|               | <b>Totale V.E. 1</b>   | 158.000,00      | 0,00                | 0,00           | 158.000,00 | 206.809,13                  | 0,00           | 206.809,13 | 48.809,13 |        |                     |               |            |
| 7.22.002      | VOCE ECONOMICA 2 - Ritenute Previdenziali ed assistenziali   |                 |                     |                |            |                             |                |            |           |        |                     |               |            |
| 7.22.002.0000 | VOCE ECONOMICA 2 - Ritenute Previdenziali ed assistenziali   | 68.000,00       | 0,00                | 0,00           | 68.000,00  | 96.444,15                   | 0,00           | 96.444,15  | 28.444,15 |        |                     |               |            |
|               | <b>Totale V.E. 2</b>   | 68.000,00       | 0,00                | 0,00           | 68.000,00  | 96.444,15                   | 0,00           | 96.444,15  | 28.444,15 |        |                     |               |            |
| 7.22.005      | VOCE ECONOMICA 5 - Rimborso per somme pagate per conto terzi |                 |                     |                |            |                             |                |            |           |        |                     |               |            |
| 7.22.005.0000 | VOCE ECONOMICA 5 - Rimborso per somme pagate per conto terzi | 9.000,00        | 0,00                | 0,00           | 9.000,00   | 11.077,15                   | 1.117,30       | 12.194,45  | 3.194,45  |        |                     |               |            |

Data Elaborazione 27-02-2007  
 Pagina 21  
 Parte B

**RENDICONTO FINANZIARIO ENTRATE - ESERCIZIO 2004**

| CAPITOLO<br>CODICE | G E S T I O N E  D E I  R E S I D U I  A T T I V I |              |                             |              |              | G E S T I O N E  D I  C A S S A |            |              |   | TOTALE DEI<br>RESIDUI ATTIVI<br>AL TERMINE<br>DELL'ESERCIZIO |      |
|--------------------|--|--------------|-----------------------------|--------------|--------------|---------------------------------|------------|--------------|---|--|------|
|                    | RESIDUI<br>ALL'INIZIO<br>DELL'ESERCIZIO            | RISCOSSI     | RIMASTI<br>DA<br>RISCUOTERE | VARIAZIONI   |              | TOTALI                          | PREVISIONI | RISCOSSIONI  | DIFFERENZE<br>RISPETTO ALLE<br>PREVISIONI |  |      |
|                    |  |              |                             | IN +         | IN -         |                                 |            |              | IN +                                      |  | IN - |
| 13                 | 14   | 15 (16 - 14) | 16 (14 + 15)                | 17 (16 - 13) | 18 (13 - 16) | 19                              | 20         | 21 (20 - 19) | 22 (19 - 20)                              | 23 (9 + 15)  |      |
| 7.22.001.0000      |  |              |                             |              |              |                                 |            |              |   |  |      |
| I.C.S.0            | 0.00   | 0.00         | 0.00                        | 0.00         | 0.00         | 158.000.00                      | 206.809.13 | 48.809.13    |   | 0.00   |      |
| I.V.E.1            | 0.00   | 0.00         | 0.00                        | 0.00         | 0.00         | 158.000.00                      | 206.809.13 | 48.809.13    |   | 0.00   |      |
| 7.22.002           |  |              |                             |              |              |                                 |            |              |   |  |      |
| 7.22.002.0000      |  |              |                             |              |              |                                 |            |              |   |  |      |
| I.C.S.0            | 397.54   | 0.00         | 397.54                      | 0.00         | 0.00         | 68.397.54                       | 96.444.15  | 28.046.61    |   | 397.54   |      |
| I.V.E.2            | 397.54   | 0.00         | 397.54                      | 0.00         | 0.00         | 68.397.54                       | 96.444.15  | 28.046.61    |   | 397.54   |      |
| 7.22.005           |  |              |                             |              |              |                                 |            |              |   |  |      |
| 7.22.005.0000      |  |              |                             |              |              |                                 |            |              |   |  |      |
| I.C.S.0            | 27.458.33  | 0.00         | 9.260.74                    | 0.00         | -18.197.59   | 36.458.33                       | 11.077.15  | 25.381.18    |   | 10.378.04  |      |

Data Elaborazione 27-02-2007  
Pagina 22  
Parte A

### RENDICONTO FINANZIARIO ENTRATE - ESERCIZIO 2004

| CODICE        | DESCRIZIONE                                      | G E S T I O N E     |         |                     |           |                     |          | D I             |           |               |      | C O M P E T E N Z A |      |                         |  |  |  |
|---------------|--|---------------------|---------|---------------------|-----------|---------------------|----------|-----------------|-----------|---------------|------|---------------------|------|-------------------------|--|--|--|
|               |  | P R E V I S I O N I |         | V A R I A Z I O N I |           | D E F I N I T I V E |          | R I S C O S S E |           | R I M A S T E |      | T O T A L I         |      | D I F F E R E N Z E     |  |  |  |
|               |  | IN AUMENTO          |         | IN DIMINUIZIONE     |           | 7 (4+5-6)           |          | 8               |           | 9 (10-8)      |      | 10 (8+9)            |      | R I S P E T T O A L L E |  |  |  |
|               |  | 4                   | 5 (7-4) | 6 (4-7)             | 7 (4+5-6) | 8                   | 9 (10-8) | 10 (8+9)        | 11 (10-7) | 12 (7-10)     |      |                     |      |                         |  |  |  |
| 7.22.005.0023 | Anticipazioni MISA                               |                     |         |                     |           |                     |          |                 |           |               |      |                     |      |                         |  |  |  |
|               |  | 0,00                | 0,00    | 0,00                | 0,00      | 0,00                | 0,00     | 0,00            | 0,00      | 0,00          | 0,00 | 0,00                | 0,00 |                         |  |  |  |
| 7.22.005.0040 | Rimborso somme pagate conto terzi CON.ECO.FOR.   |                     |         |                     |           |                     |          |                 |           |               |      |                     |      |                         |  |  |  |
|               |  | 0,00                | 0,00    | 0,00                | 0,00      | 0,00                | 0,00     | 0,00            | 0,00      | 0,00          | 0,00 | 0,00                | 0,00 |                         |  |  |  |
| 7.22.005.5205 | Anticipazione Agrobioteologie                    |                     |         |                     |           |                     |          |                 |           |               |      |                     |      |                         |  |  |  |
|               |  | 0,00                | 0,00    | 0,00                | 0,00      | 0,00                | 0,00     | 0,00            | 0,00      | 0,00          | 0,00 | 0,00                | 0,00 |                         |  |  |  |
| 7.22.005.5206 | Rimborso somme pagate c/terzi (MIUR)             |                     |         |                     |           |                     |          |                 |           |               |      |                     |      |                         |  |  |  |
|               |  | 0,00                | 0,00    | 0,00                | 0,00      | 0,00                | 0,00     | 0,00            | 0,00      | 0,00          | 0,00 | 0,00                | 0,00 |                         |  |  |  |
| 7.22.005.5208 | Rimborso somme pagate c/terzi CO.NE.CO.FOR.      |                     |         |                     |           |                     |          |                 |           |               |      |                     |      |                         |  |  |  |
|               |  | 0,00                | 0,00    | 0,00                | 0,00      | 0,00                | 0,00     | 0,00            | 0,00      | 0,00          | 0,00 | 0,00                | 0,00 |                         |  |  |  |
| 7.22.005.5223 | Rimborso somme pagate conto terzi (CON.ECO.FOR.) |                     |         |                     |           |                     |          |                 |           |               |      |                     |      |                         |  |  |  |
|               |  | 0,00                | 0,00    | 0,00                | 0,00      | 0,00                | 0,00     | 0,00            | 0,00      | 0,00          | 0,00 | 0,00                | 0,00 |                         |  |  |  |

Data Elaborazione 27-02-2007  
Pagina 22  
Parte B

### RENDICONTO FINANZIARIO ENTRATE - ESERCIZIO 2004

| CAPITOLO<br>CODICE | G E S T I O N E D E I R E S I D U I A T T I V I |              |                             |              |              | G E S T I O N E D I C A S S A |            |              |   | TOTALE DEI<br>RESIDUI ATTIVI<br>AL TERMINE<br>DELL'ESERCIZIO |      |
|--------------------|---|--------------|-----------------------------|--------------|--------------|-------------------------------|------------|--------------|---|--|------|
|                    | RESIDUI<br>ALL'INIZIO<br>DELL'ESERCIZIO         | RISCOSSI     | RIMASTI<br>DA<br>RISCUOTERE | VARIAZIONI   |              | TOTALI                        | PREVISIONI | RISCOSSIONI  | DIFFERENZE<br>RISPETTO ALLE<br>PREVISIONI |  |      |
|                    |   |              |                             | IN +         | IN -         |                               |            |              | IN +                                      |  | IN - |
| 13                 | 14  | 15 (16 - 14) | 16 (14 + 15)                | 17 (16 - 13) | 18 (13 - 16) | 19                            | 20         | 21 (20 - 19) | 22 (19 - 20)                              | 23 (9 + 15)  |      |
| 7.22.005.0023      |   |              |                             |              |              |                               |            |              |   |  |      |
| I.C.S. 28          | 321.299,09                                      | 0,00         | 321.299,09                  | 321.299,09   | 0,00         | 0,00                          | 221.289,09 | 0,00         | 221.289,09                                | 321.299,09   |      |
| 7.22.005.0040      |   |              |                             |              |              |                               |            |              |   |  |      |
| I.C.S. 40          | 6.089,54  | 0,00         | 6.089,54                    | 6.089,54     | 0,00         | 0,00                          | 6.089,54   | 0,00         | 6.089,54                                  | 6.089,54   |      |
| 7.22.005.5205      |   |              |                             |              |              |                               |            |              |   |  |      |
| I.C.S. 5205        | 41.316,56                                       | 0,00         | 41.316,56                   | 41.316,56    | 0,00         | 0,00                          | 41.316,56  | 0,00         | 41.316,56                                 | 41.316,56  |      |
| 7.22.005.5206      |   |              |                             |              |              |                               |            |              |   |  |      |
| I.C.S. 5206        | 187.370,57                                      | 0,00         | 187.370,57                  | 187.370,57   | 0,00         | 0,00                          | 107.370,57 | 0,00         | 107.370,57                                | 187.370,57   |      |
| 7.22.005.5208      |   |              |                             |              |              |                               |            |              |   |  |      |
| I.C.S. 5208        | 757,00  | 0,00         | 0,00                        | 0,00         | 0,00         | 0,00                          | 757,00     | 0,00         | 757,00                                    | 0,00   |      |
| 7.22.005.5223      |   |              |                             |              |              |                               |            |              |   |  |      |
| I.C.S. 5223        | 999,10  | 0,00         | 999,10                      | 999,10       | 0,00         | 0,00                          | 999,10     | 0,00         | 999,10                                    | 999,10   |      |





Data Elaborazione 27-02-2007  
 Pagina 23  
 Parte B

**RENDICONTO FINANZIARIO ENTRATE - ESERCIZIO 2004**

| CAPITOLO      | G E S T I O N E  D E I  R E S I D U I  A T T I V I |           |                             |              | G E S T I O N E  D I  C A S S A |                      |            |             | TOTALE DEI<br>RESIDUI ATTIVI<br>AL TERMINE<br>DELL'ESERCIZIO |   |             |
|---------------|--|-----------|-----------------------------|--------------|---------------------------------|----------------------|------------|-------------|--|---|-------------|
|               | RESIDUI<br>ALL'INIZIO<br>DELL'ESERCIZIO            | RISCOSSI  | RIMASTI<br>DA<br>RISCIUTERE | TOTALI       | VARIAZIONI                      |                      | PREVISIONI | RISCOSSIONI |  | DIFFERENZE<br>RISPETTO ALLE<br>PREVISIONI |             |
| CODICE        | 13   | 14        | 15 (16 - 14)                | 16 (14 + 15) | IN +<br>17 (16 - 13)            | IN -<br>18 (13 - 16) | 19         | 20          | IN +<br>21 (20 - 19)   | IN -<br>22 (19 - 20)                      | 23 (9 + 15) |
| 7.22.005.5296 |  |           |                             |              |                                 |                      |            |             |  |   |             |
| I.C.S. 5296   | 0,00   | 0,00      | 0,00                        | 0,00         | 0,00                            | 0,00                 | 16.000,00  | 0,00        | 16.000,00  | 16.000,00                                 | 16.000,00   |
| I.V.E. 5      | 585.290,19   | 0,00      | 566.335,60                  | 566.335,60   | 0,00                            | -18.954,59           | 430.290,19 | 11.077,15   | 419.213,04   | 419.213,04                                | 603.452,90  |
| 7.22.006      |  |           |                             |              |                                 |                      |            |             |  |   |             |
| 7.22.006.0000 |  |           |                             |              |                                 |                      |            |             |  |   |             |
| I.C.S. 0      | 90.514,18  | 84.615,18 | 5.899,00                    | 90.514,18    | 0,00                            | 0,00                 | 110.514,18 | 345.579,81  | 235.065,63   | 235.065,63                                | 44.675,79   |
| I.V.E. 6      | 90.514,18  | 84.615,18 | 5.899,00                    | 90.514,18    | 0,00                            | 0,00                 | 110.514,18 | 345.579,81  | 235.065,63   | 235.065,63                                | 44.675,79   |
| 7.22.007      |  |           |                             |              |                                 |                      |            |             |  |   |             |
| 7.22.007.0000 |  |           |                             |              |                                 |                      |            |             |  |   |             |
| I.C.S. 0      | 4.131,65   | 4.131,65  | 0,00                        | 4.131,65     | 0,00                            | 0,00                 | 9.296,22   | 8.863,30    | 432,92   | 432,92                                    | 0,00        |
| I.V.E. 7      | 4.131,65   | 4.131,65  | 0,00                        | 4.131,65     | 0,00                            | 0,00                 | 9.296,22   | 8.863,30    | 432,92   | 432,92                                    | 0,00        |

Data Elaborazione 27-02-2007  
Pagina 24  
Parte A

### RENDICONTO FINANZIARIO ENTRATE - ESERCIZIO 2004

| CODICE        | DESCRIZIONE  | G E S T I O N E |                     |                |            | D I        |           |            |                     | C O M P E T E N Z A |  |  |  |  |
|---------------|--|-----------------|---------------------|----------------|------------|------------|-----------|------------|---------------------|---------------------|--|--|--|--|
|               |  | INIZIALI        | P R E V I S I O N I |                | DEFINITIVE | RISOSSE    | RIMASTE   | TOTALI     | D I F F E R E N Z E |                     |  |  |  |  |
|               |  |                 | IN AUMENTO          | IN DIMINUZIONE |            |            |           |            | RISPETTO ALLE       | P R E V I S I O N I |  |  |  |  |
| 4             | 5 (7-4)  | 6 (4-7)         | 7 (4+5-6)           | 8              | 9 (10-8)   | 10 (8+9)   | 11 (10-7) | 12 (7-10)  | IN +                | IN -                |  |  |  |  |
| 7.22.008      | VOCE ECONOMICA 8 - Recupero anticipazioni sez. operative periferiche |                 |                     |                |            |            |           |            |                     |                     |  |  |  |  |
| 7.22.008.0081 | Recupero anticipazioni unita operative (PRAL)                        |                 |                     |                |            |            |           |            |                     |                     |  |  |  |  |
|               |  | 0,00            | 0,00                | 0,00           | 0,00       | 0,00       | 0,00      | 0,00       | 0,00                | 0,00                |  |  |  |  |
| 7.22.008.0093 | Recupero anticipazioni unita operative (PARSIFAL)                    |                 |                     |                |            |            |           |            |                     |                     |  |  |  |  |
|               |  | 0,00            | 0,00                | 0,00           | 0,00       | 0,00       | 0,00      | 0,00       | 0,00                | 0,00                |  |  |  |  |
|               | <b>Totale V.E. 8</b>   | 0,00            | 0,00                | 0,00           | 0,00       | 0,00       | 0,00      | 0,00       | 0,00                | 0,00                |  |  |  |  |
| 7.22.012      | Riscossione indennizzi di assicurazione (CON.ECO.FOR.)               |                 |                     |                |            |            |           |            |                     |                     |  |  |  |  |
|               |  | 0,00            | 3.600,00            | 0,00           | 3.600,00   | 3.615,00   | 1.800,00  | 5.415,00   | 1.815,00            | 1.815,00            |  |  |  |  |
| 7.22.012.5223 | Riscossione indennizzi' di assicurazioni (CON.ECO.FOR.)              |                 |                     |                |            |            |           |            |                     |                     |  |  |  |  |
|               |  | 0,00            | 3.600,00            | 0,00           | 3.600,00   | 3.615,00   | 1.800,00  | 5.415,00   | 1.815,00            | 1.815,00            |  |  |  |  |
|               | <b>Totale V.E. 12</b>  | 0,00            | 3.600,00            | 0,00           | 3.600,00   | 3.615,00   | 1.800,00  | 5.415,00   | 1.815,00            | 1.815,00            |  |  |  |  |
|               | <b>Totale Categoria 22</b>   | 260.164,57      | 39.600,00           | 0,00           | 299.764,57 | 583.641,71 | 77.694,09 | 661.335,80 | 362.004,15          | 432,92              |  |  |  |  |

Data Elaborazione 27-02-2007  
Pagina 24  
Parte B

### RENDICONTO FINANZIARIO ENTRATE - ESERCIZIO 2004

| CAPITOLO<br>CODICE | G E S T I O N E D E I R E S I D U I A T T I V I |                |   |                      |                      |                        | G E S T I O N E D I C A S S A |                   |   |                      | TOTALE DEI<br>RESIDUI ATTIVI<br>AL TERMINE<br>DELL'ESERCIZIO<br>23 (9 + 15) |            |            |
|--------------------|---|----------------|---|----------------------|----------------------|------------------------|-------------------------------|-------------------|---|----------------------|---|------------|------------|
|                    | RESIDUI<br>ALL'INIZIO<br>DELL'ESERCIZIO<br>13   | RISCOSSI<br>14 | RIMASTI<br>DA<br>RISCUOTERE<br>15 (16 - 14) | VARIAZIONI           |                      | TOTALI<br>16 (14 + 15) | PREVISIONI<br>19              | RISCOSSIONI<br>20 | DIFFERENZE<br>RISPETTO ALLE<br>PREVISIONI |                      |   |            |            |
|                    |   |                |   | IN +<br>17 (16 - 13) | IN -<br>18 (13 - 16) |                        |                               |                   | IN +<br>21 (20 - 19)                      | IN -<br>22 (19 - 20) |   |            |            |
| 7.22.008           |   |                |   |                      |                      |                        |                               |                   |   |                      |   |            |            |
| 7.22.008.0081      |   |                |   |                      |                      |                        |                               |                   |   |                      |   |            |            |
| I.C.S. 81          | 22.001.07                                       | 0.00           | 22.001.07                                   | 0.00                 | 0.00                 | 0.00                   | 22.001.07                     | 0.00              | 22.001.07                                 | 22.001.07            | 0.00  | 22.001.07  | 22.001.07  |
| 7.22.008.0093      |   |                |   |                      |                      |                        |                               |                   |   |                      |   |            |            |
| I.C.S. 98          | 117.597.23                                      | 59.829.56      | 57.767.67                                   | 0.00                 | 0.00                 | 117.597.23             | 67.597.23                     | 59.829.56         | 7.767.67                                  | 7.767.67             | 59.829.56   | 57.767.67  | 57.767.67  |
| I.V.E. 8           | 139.598.30                                      | 59.829.56      | 79.768.74                                   | 0.00                 | 0.00                 | 139.598.30             | 89.598.30                     | 59.829.56         | 29.768.74                                 | 29.768.74            | 59.829.56   | 79.768.74  | 79.768.74  |
| 7.22.012           |   |                |   |                      |                      |                        |                               |                   |   |                      |   |            |            |
| 7.22.012.5223      |   |                |   |                      |                      |                        |                               |                   |   |                      |   |            |            |
| I.C.S. 5223        | 1.198.18  | 0.00           | 1.198.18                                    | 0.00                 | 0.00                 | 1.198.18               | 4.798.18                      | 3.615.00          | 1.183.18                                  | 1.183.18             | 3.615.00  | 2.998.18   | 2.998.18   |
| I.V.E. 12          | 1.198.18  | 0.00           | 1.198.18                                    | 0.00                 | 0.00                 | 1.198.18               | 4.798.18                      | 3.615.00          | 1.183.18                                  | 1.183.18             | 3.615.00  | 2.998.18   | 2.998.18   |
| I.Categoria 22     | 821.130.04                                      | 148.576.39     | 653.599.06                                  | 0.00                 | 0.00                 | 802.175.45             | 870.894.61                    | 732.218.10        | 312.538.19                                | 451.214.70           | 731.293.15  | 731.293.15 | 731.293.15 |



Data Elaborazione 27-02-2007  
 Pagina 25  
 Parte B

### RENDICONTO FINANZIARIO ENTRATE - ESERCIZIO 2004

| CAPITOLO   | G E S T I O N E  D E I  R E S I D U I  A T T I V I |            |                             |              | G E S T I O N E  D I  C A S S A |                      |            | TOTALE DEI<br>RESIDUI ATTIVI<br>AL TERMINE<br>DELL'ESERCIZIO |                      |   |             |
|------------|--|------------|-----------------------------|--------------|---------------------------------|----------------------|------------|--|----------------------|---|-------------|
|            | RESIDUI<br>ALL'INIZIO<br>DELL'ESERCIZIO            | RISCOSSI   | RIMASTI<br>DA<br>RISCUOTERE | TOTALI       | VARIAZIONI                      |                      | PREVISIONI |  | RISCOSSIONI          | DIFFERENZE<br>RISPETTO ALLE<br>PREVISIONI |             |
| CODICE     | 13   | 14         | 15 (16 - 14)                | 16 (14 + 15) | IN +<br>17 (16 - 13)            | IN -<br>18 (13 - 16) | 19         | 20   | IN +<br>21 (20 - 19) | IN -<br>22 (19 - 20)                      | 23 (9 + 15) |
| I Titolo 7 | 821.130.04   | 148.576.39 | 653.599,06                  | 802.175,45   | 0,00                            | -18.854,59           | 870.894,61 | 732.218,10   | 312.538,19           | 451.214,70                                | 731.293,15  |

Data Elaborazione 27-02-2007  
 Pagina 26  
 Parte A

### RENDICONTO FINANZIARIO ENTRATE - ESERCIZIO 2004

| CODICE | DESCRIZIONE                  | G E S T I O N E     |              |                             |              |              | D I             |              |               |      |            | C O M P E T E N Z A |      |  |
|--------|------------------------------|---------------------|--------------|-----------------------------|--------------|--------------|-----------------|--------------|---------------|------|------------|---------------------|------|--|
|        |                              | P R E V I S I O N I |              | S O M M E A C C E R T A T E |              |              | R I S C O S S E |              | R I M A S T E |      |            | D I F F E R E N Z E |      |  |
|        |                              | INIZIALI            | IN AUMENTO   | IN DIMINUZIONE              | DEFINITIVE   | RISCOSE      | DA RISCOUOTERE  | TOTALI       | ACCERTATI     | IN + | IN -       | IN +                | IN - |  |
| 4      | 5 (7-4)                      | 6 (4-7)             | 7 (4+5-6)    | 8                           | 9 (10-8)     | 10 (8+9)     | 11 (10-7)       | 12 (7-10)    |               |      |            |                     |      |  |
|        | <b>RIEPILOGO ENTRATE</b>     |                     |              |                             |              |              |                 |              |               |      |            |                     |      |  |
|        | Totale Titolo 1              | 0,00                | 0,00         | 0,00                        | 0,00         | 0,00         | 0,00            | 0,00         | 0,00          | 0,00 | 0,00       | 0,00                | 0,00 |  |
|        | Totale Titolo 2              | 1.509.473,02        | 1.544.695,40 | 56.111,27                   | 2.998.057,15 | 1.602.588,04 | 1.395.469,11    | 2.998.057,15 | 0,00          | 0,00 | 0,00       | 0,00                | 0,00 |  |
|        | Totale Titolo 3              | 126.123,97          | 681.216,86   | 0,00                        | 807.340,83   | 216.470,19   | 593.129,81      | 809.600,00   | 0,00          | 0,00 | 6.878,58   | 4.619,41            | 0,00 |  |
|        | Totale Titolo 4              | 0,00                | 15.000,00    | 0,00                        | 15.000,00    | 12.623,36    | 0,00            | 12.623,36    | 0,00          | 0,00 | 0,00       | 2.376,64            | 0,00 |  |
|        | Totale Titolo 5              | 0,00                | 11.092,00    | 0,00                        | 11.092,00    | 5.546,00     | 0,00            | 11.092,00    | 0,00          | 0,00 | 0,00       | 0,00                | 0,00 |  |
|        | Totale Titolo 6              | 0,00                | 0,00         | 0,00                        | 0,00         | 0,00         | 0,00            | 0,00         | 0,00          | 0,00 | 0,00       | 0,00                | 0,00 |  |
|        | Totale Titolo 7              | 260.164,57          | 39.600,00    | 0,00                        | 299.764,57   | 583.641,71   | 77.694,09       | 661.335,80   | 0,00          | 0,00 | 362.004,15 | 432,92              | 0,00 |  |
|        | <b>TOTALE TITOLI ENTRATE</b> | 1.895.761,56        | 2.291.604,26 | 56.111,27                   | 4.131.254,55 | 2.420.869,30 | 2.071.839,01    | 4.492.708,31 | 0,00          | 0,00 | 368.882,73 | 7.428,97            | 0,00 |  |
|        | AVANZO DI AMMINISTRAZIONE    | 5.090.935,55        | 0,00         | 0,00                        | 5.090.935,55 |              |                 |              |               |      |            |                     |      |  |
|        | <b>TOTALE ENTRATE</b>        | 6.986.697,11        | 2.291.604,26 | 56.111,27                   | 9.222.190,10 | 2.420.869,30 | 2.071.839,01    | 4.492.708,31 | 0,00          | 0,00 | 368.882,73 | 7.428,97            | 0,00 |  |



Data Elaborazione 27-02-2007  
Pagina 26  
Parte B

### RENDICONTO FINANZIARIO ENTRATE - ESERCIZIO 2004

| CAPITOLO<br>CODICE | G E S T I O N E  D E I  R E S I D U I  A T T I V I |                |   |                        |                      |                      |                  |                   |   |                      | G E S T I O N E  D I  C A S S A |              |              | TOTALE DEI<br>RESIDUI ATTIVI<br>AL TERMINE<br>DELL'ESERCIZIO<br>23 (9 + 15) |
|--------------------|--|----------------|---|------------------------|----------------------|----------------------|------------------|-------------------|---|----------------------|---------------------------------|--------------|--------------|---|
|                    | RESIDUI<br>ALL'INIZIO<br>DELL'ESERCIZIO<br>13      | RISCOSSI<br>14 | RIMASTI<br>DA<br>RISCUOTERE<br>15 (16 - 14) | TOTALI<br>16 (14 + 15) | VARIAZIONI           |                      | PREVISIONI<br>19 | RISCOSSIONI<br>20 | DIFFERENZE<br>RISPETTO ALLE<br>PREVISIONI |                      |                                 |              |              |   |
|                    |  |                |   |                        | IN +<br>17 (16 - 13) | IN -<br>18 (13 - 16) |                  |                   | IN +<br>21 (20 - 19)                      | IN -<br>22 (19 - 20) |                                 |              |              |   |
| C                  | 0,00   | 0,00           | 0,00  | 0,00                   | 0,00                 | 0,00                 | 0,00             | 0,00              | 0,00                                      | 0,00                 | 0,00                            | 0,00         | 0,00         |   |
| C                  | 4.024.431,23                                       | 783.918,16     | 3.217.844,91                                | 4.001.763,07           | 0,00                 | -22.668,16           | 4.511.395,14     | 2.386.506,20      | 2.124.888,94                              | 4.613.314,02         | 0,00                            | 2.124.888,94 | 4.613.314,02 |   |
| C                  | 918.335,59   | 426.866,54     | 383.535,79                                  | 810.402,33             | 0,00                 | -107.933,26          | 1.214.429,51     | 643.336,73        | 571.092,78                                | 976.665,60           | 0,00                            | 571.092,78   | 976.665,60   |   |
| C                  | 829,40   | 0,00           | 0,00  | 0,00                   | 0,00                 | -829,40              | 15.829,40        | 12.623,36         | 3.206,04                                  | 305.050,53           | 0,00                            | 3.206,04     | 305.050,53   |   |
| C                  | 386.707,31   | 81.414,86      | 299.504,53                                  | 380.919,39             | 0,00                 | -5.787,92            | 392.253,31       | 86.960,86         | 305.292,45                                | 305.050,53           | 0,00                            | 305.292,45   | 305.050,53   |   |
| C                  | 0,00   | 0,00           | 0,00  | 0,00                   | 0,00                 | 0,00                 | 0,00             | 0,00              | 0,00                                      | 0,00                 | 0,00                            | 0,00         | 0,00         |   |
| C                  | 821.130,04   | 148.576,39     | 653.599,06                                  | 802.175,45             | 0,00                 | -18.954,59           | 870.894,61       | 732.218,10        | 138.676,51                                | 731.293,15           | 0,00                            | 138.676,51   | 731.293,15   |   |
| C                  | 6.151.433,57                                       | 1.440.775,95   | 4.554.484,29                                | 5.995.260,24           | 0,00                 | -156.173,33          | 7.004.801,97     | 3.861.645,25      | 3.143.156,72                              | 6.626.323,30         | 0,00                            | 3.143.156,72 | 6.626.323,30 |   |



Data Elaborazione 27-02-2007  
Pagina 1  
Parte A

### RENDICONTO FINANZIARIO SPESE - ESERCIZIO 2004

| CODICE        | DESCRIZIONE   | G E S T I O N E |                     |                |            |             | D I           |             |                         |      | C O M P E T E N Z A |  |          |
|---------------|---|-----------------|---------------------|----------------|------------|-------------|---------------|-------------|-------------------------|------|---------------------|--|----------|
|               |   | INIZIALI        | P R E V I S I O N I |                | DEFINITIVE | P A G A T E | R I M A S T E | T O T A L I | R I S P E T T O A L L E |      |                     |  |          |
|               |   |                 | IN AUMENTO          | IN DIMINUZIONE |            |             |               |             | IN +                    | IN - |                     |  |          |
| 4             | 5 (7 - 4)   | 6 (4 - 7)       | 7 (4 + 5 - 6)       | 8              | 9 (10 - 8) | 10 (8 + 9)  | 11 (10 - 7)   | 12 (7 - 10) |                         |      |                     |  |          |
|               | DISAVANZO DI AMMINISTRAZIONE                            | 0,00            | 0,00                | 0,00           |            |             |               |             |                         |      |                     |  |          |
| 1             | TITOLO I - SPESE CORRENTI                               |                 |                     |                |            |             |               |             |                         |      |                     |  |          |
| 1.01          | CATEGORIA 1 - SPESE PER GLI ORGANI DELL'ENTE            |                 |                     |                |            |             |               |             |                         |      |                     |  |          |
| 1.01.001      | VOCE ECONOMICA 1 - Compensi al Presidente               |                 |                     |                |            |             |               |             |                         |      |                     |  |          |
| 1.01.001.0000 | VOCE ECONOMICA 1 - Compensi al Presidente               |                 |                     |                |            |             |               |             |                         |      |                     |  |          |
|               |   | 61.000,00       | 0,00                | 19.900,00      | 41.100,00  | 41.003,80   | 0,00          | 41.003,80   |                         |      | 41.003,80           |  | 96,20    |
|               | <b>Totale V.E. 1</b>                                    | 61.000,00       | 0,00                | 19.900,00      | 41.100,00  | 41.003,80   | 0,00          | 41.003,80   |                         |      | 41.003,80           |  | 96,20    |
| 1.01.003      | VOCE ECONOMICA 3 - Compensi Collegio revisori dei conti |                 |                     |                |            |             |               |             |                         |      |                     |  |          |
| 1.01.003.0000 | VOCE ECONOMICA 3 - Compensi Collegio revisori dei conti |                 |                     |                |            |             |               |             |                         |      |                     |  |          |
|               |   | 5.000,00        | 2.644,53            | 1.000,00       | 6.644,53   | 4.102,70    | 0,00          | 4.102,70    |                         |      | 4.102,70            |  | 2.541,83 |
|               | <b>Totale V.E. 3</b>                                    | 5.000,00        | 2.644,53            | 1.000,00       | 6.644,53   | 4.102,70    | 0,00          | 4.102,70    |                         |      | 4.102,70            |  | 2.541,83 |





Data Elaborazione 27-02-2007  
Pagina 2  
Parte A

### RENDICONTO FINANZIARIO SPESE - ESERCIZIO 2004

| CODICE        | DESCRIZIONE  | G E S T I O N E |                     |                |            |           |                      | D I                 |   |      |        | C O M P E T E N Z A |          |  |  |  |  |  |
|---------------|--|-----------------|---------------------|----------------|------------|-----------|----------------------|---------------------|---|------|--------|---------------------|----------|--|--|--|--|--|
|               |  | INIZIALI        | P R E V I S I O N I |                | DEFINITIVE | PAGATE    | RIMASTE<br>DA PAGARE | TOTALI<br>IMPEGNATI | D I F F E R E N Z E<br>R I S P E T T O A L L E<br>P R E V I S I O N I |      |        |                     |          |  |  |  |  |  |
|               |  |                 | IN AUMENTO          | IN DIMINUZIONE |            |           |                      |                     | IN +  | IN - |        |                     |          |  |  |  |  |  |
| 4             | 5 (7-4)  | 6 (4-7)         | 7 (4+5-6)           | 8              | 9 (10-8)   | 10 (8+9)  | 11 (10-7)            | 12 (7-10)           |   |      |        |                     |          |  |  |  |  |  |
| 1.01.004      | VOCE ECONOMICA 4 - Rimborso<br>spese viaggi, indennità<br>missioni organi<br>istituzionali |                 |                     |                |            |           |                      |                     |   |      |        |                     |          |  |  |  |  |  |
| 1.01.004.0000 | VOCE ECONOMICA 4 - Rimborso<br>spese viaggi, indennità<br>missioni organi<br>istituzionali | 2.000,00        | 0,00                | 1.000,00       | 1.000,00   | 0,00      | 228,00               | 0,00                | 228,00  | 0,00 | 228,00 | 0,00                | 772,00   |  |  |  |  |  |
|               | <b>Totale V.E. 4</b>   | 2.000,00        | 0,00                | 1.000,00       | 1.000,00   | 0,00      | 228,00               | 0,00                | 228,00  | 0,00 | 228,00 | 0,00                | 772,00   |  |  |  |  |  |
| 1.01.005      | VOCE ECONOMICA 5 - Compensi<br>Comitato scientifico  |                 |                     |                |            |           |                      |                     |   |      |        |                     |          |  |  |  |  |  |
| 1.01.005.0088 | Compensi comitato scientifico<br>(Agricoltura Biologica)                                   | 1.200,00        | 499,84              | 0,00           | 1.699,84   | 984,44    | 430,53               | 1.414,97            | 284,87  |      |        |                     |          |  |  |  |  |  |
| 1.01.005.5293 | Compensi Comitato scientifico<br>AGRIC. BIOLOGICA II                                       | 0,00            | 4.000,00            | 0,00           | 4.000,00   | 0,00      | 0,00                 | 0,00                | 4.000,00  | 0,00 | 0,00   | 0,00                | 4.000,00 |  |  |  |  |  |
|               | <b>Totale V.E. 5</b>   | 1.200,00        | 4.499,84            | 0,00           | 5.699,84   | 984,44    | 430,53               | 1.414,97            | 4.284,87  |      |        |                     |          |  |  |  |  |  |
|               | <b>Totale Categoria 1</b>  | 69.200,00       | 7.144,37            | 21.900,00      | 54.444,37  | 46.318,94 | 430,53               | 46.749,47           | 0,00  |      |        |                     | 7.694,90 |  |  |  |  |  |

Data Elaborazione 27-02-2007  
 Pagina 2  
 Parte B

**RENDICONTO FINANZIARIO SPESE - ESERCIZIO 2004**

| CAPITOLO<br>CODICE | G E S T I O N E  D E I  R E S I D U I  P A S S I V I |              |   |                        |                      | G E S T I O N E  D I  C A S S A |                 |   |                      | TOTALE DEI<br>RESIDUI PASSIVI<br>AL TERMINE<br>DELL'ESERCIZIO<br>23 (9 + 15) |                      |
|--------------------|--|--------------|---|------------------------|----------------------|---------------------------------|-----------------|---|----------------------|--|----------------------|
|                    | RESIDUI<br>ALL'INIZIO<br>DELL'ESERCIZIO<br>13        | PAGATI<br>14 | RIMASTI<br>DA<br>PAGARE<br>15 (16 - 14) | VARIAZIONI             |                      | PREVISIONI<br>19                | PAGAMENTI<br>20 | DIFFERENZE<br>RISPETTO ALLE<br>PREVISIONI |                      |  |                      |
|                    |  |              |   | TOTALI<br>16 (14 + 15) | IN +<br>17 (16 - 13) |                                 |                 | IN -<br>18 (13 - 16)                      | IN +<br>21 (20 - 19) |  | IN -<br>22 (19 - 20) |
| 1-01.004           |  |              |   |                        |                      |                                 |                 |   |                      |  |                      |
| 1-01.004.0000      |  |              |   |                        |                      |                                 |                 |   |                      |  |                      |
| I.C.S. 0           | 0.00   | 0.00         | 0.00                                    | 0.00                   | 0.00                 | 1.000.00                        | 228.00          |   |                      |  | 772.00               |
| I.V.E. 4           | 0.00   | 0.00         | 0.00                                    | 0.00                   | 0.00                 | 1.000.00                        | 228.00          |   |                      |  | 772.00               |
| 1-01.005           |  |              |   |                        |                      |                                 |                 |   |                      |  |                      |
| 1-01.005.0088      |  |              |   |                        |                      |                                 |                 |   |                      |  |                      |
| I.C.S. 88          | 0.00   | 0.00         | 0.00                                    | 0.00                   | 0.00                 | 1.639.84                        | 984.44          |   |                      |  | 715.40               |
| 1-01.005.5293      |  |              |   |                        |                      |                                 |                 |   |                      |  |                      |
| I.C.S. 5293        | 0.00   | 0.00         | 0.00                                    | 0.00                   | 0.00                 | 4.000.00                        | 0.00            |   |                      |  | 4.000.00             |
| I.V.E. 5           | 0.00   | 0.00         | 0.00                                    | 0.00                   | 0.00                 | 5.639.84                        | 984.44          |   |                      |  | 4.715.40             |
| I.Categoria 1      | 0.00   | 0.00         | 0.00                                    | 0.00                   | 0.00                 | 54.444.37                       | 46.318.94       | 0.00                                      | 0.00                 |  | 8.125.43             |



Data Elaborazione 27-02-2007  
 Pagina 3  
 Parte B

**RENDICONTO FINANZIARIO SPESE - ESERCIZIO 2004**

| CAPITOLO<br>CODICE | G E S T I O N E  D E I  R E S I D U I  P A S S I V I |            |                         |            | G E S T I O N E  D I  C A S S A |           |            |   | TOTALE DEI<br>RESIDUI PASSIVI<br>AL TERMINE<br>DELL'ESERCIZIO<br>23 (9 + 15) |          |
|--------------------|--|------------|-------------------------|------------|---------------------------------|-----------|------------|---|--|----------|
|                    | RESIDUI<br>ALL'INIZIO<br>DELL'ESERCIZIO              | PAGATI     | RIMASTI<br>DA<br>PAGARE | TOTALI     | VARIAZIONI                      |           | PREVISIONI | DIFFERENZE<br>RISPETTO ALLE<br>PREVISIONI |  |          |
|                    |  |            |                         |            | IN +                            | IN -      |            | IN +                                      |  | IN -     |
| 13                 | 14   | 15 (16-14) | 16 (14+15)              | 17 (16-13) | 18 (13-16)                      | 19        | 20         | 21 (20-19)                                | 22 (19-20)   |          |
| 1.02               |  |            |                         |            |                                 |           |            |   |  |          |
| 1.02.001           |  |            |                         |            |                                 |           |            |   |  |          |
| 1.02.001.0000      |  |            |                         |            |                                 |           |            |   |  |          |
| I.C.S. 0           | 0.00   | 0.00       | 0.00                    | 0.00       | 0.00                            | 92.620.00 | 87.809.87  |   | 4.810.13   | 4.810.13 |
| 1.02.001.0023      |  |            |                         |            |                                 |           |            |   |  |          |
| I.C.S. 23          | 0.00   | 0.00       | 0.00                    | 0.00       | 0.00                            | 46.665.27 | 39.201.34  |   | 7.463.93   | 7.463.93 |
| 1.02.001.0042      |  |            |                         |            |                                 |           |            |   |  |          |
| I.C.S. 42          | 0.00   | 0.00       | 0.00                    | 0.00       | 0.00                            | 1.782.51  | 1.782.51   | 0.00                                      |  | 0.00     |
| 1.02.001.0045      |  |            |                         |            |                                 |           |            |   |  |          |
| I.C.S. 45          | 4.986.00   | 4.986.00   | 4.986.00                | 4.986.00   | 0.00                            | 5.098.20  | 4.986.00   |   | 112.20   | 0.00     |

Data Elaborazione 27-02-2007  
Pagina 4  
Parte A

### RENDICONTO FINANZIARIO SPESE - ESERCIZIO 2004

| CAPITOLO      | DESCRIZIONE                                      | GESTIONE   |            |                 |           |           | DI         |           |                   |                  | COMPETENZA                          |   |          |
|---------------|--|------------|------------|-----------------|-----------|-----------|------------|-----------|-------------------|------------------|-------------------------------------|---|----------|
|               |  | PREVISIONI |            | SOMME IMPEGNATE |           |           | DEFINITIVE | PAGATE    | RIMASTE DA PAGARE | TOTALI IMPEGNATI | DIFFERENZE RISPETTO ALLE PREVISIONI |   |          |
|               |  | INIZIALI   | IN AUMENTO | IN DIMINUIZIONE | 5 (7-4)   | 6 (4-7)   |            |           |                   |                  | 7 (4+5-6)                           | 8 | 9 (10-8) |
| 4             | 5 (7-4)  | 6 (4-7)    | 7 (4+5-6)  | 8               | 9 (10-8)  | 10 (8+9)  | 11 (10-7)  | 12 (7-10) |                   |                  |                                     |   |          |
| 1.02.001.0051 | Stipendi al personale (Probio -00)               | 0,00       | 12.287,64  | 0,00            | 12.287,64 | 4.325,28  | 7.859,34   | 12.184,62 |                   |                  |                                     |   | 103,02   |
| 1.02.001.0054 | Stipendi personale impiegatizio (PANDA)          | 0,00       | 0,00       | 0,00            | 0,00      | 0,00      | 0,00       | 0,00      |                   |                  |                                     |   |          |
| 1.02.001.0056 | Stipendi personale impietazio (Micotossine)      | 47.000,00  | 4.271,30   | 0,00            | 51.271,30 | 41.330,74 | 9.940,56   | 51.271,30 |                   |                  |                                     |   | 0,00     |
| 1.02.001.0057 | Assunzione a tempo determinato (Osser. Pedolog.) | 2.294,77   | 0,00       | 0,00            | 2.294,77  | 2.290,00  | 0,00       | 2.290,00  |                   |                  |                                     |   | 4,77     |
| 1.02.001.0059 | Stipendi personale impiegatizio (Suolo)          | 11.000,00  | 27.603,65  | 0,00            | 38.603,65 | 11.706,21 | 26.897,44  | 38.603,65 |                   |                  |                                     |   | 0,00     |

Data Elaborazione 27-02-2007  
 Pagina 4  
 Parte B

**RENDICONTO FINANZIARIO SPESE - ESERCIZIO 2004**

| CAPITOLO<br>CODICE | G E S T I O N E D E I R E S I D U I P A S S I V I |              |   |                      |                      | G E S T I O N E D I C A S S A |                  |                 |   |                      | TOTALE DEI<br>RESIDUI PASSIVI<br>AL TERMINE<br>DELL'ESERCIZIO<br>23 (9 + 15) |           |
|--------------------|---|--------------|---|----------------------|----------------------|-------------------------------|------------------|-----------------|---|----------------------|--|-----------|
|                    | RESIDUI<br>ALL'INIZIO<br>DELL'ESERCIZIO<br>13     | PAGATI<br>14 | RIMASTI<br>DA<br>PAGARE<br>15 (16 - 14) | VARIAZIONI           |                      | TOTALI<br>16 (14 + 15)        | PREVISIONI<br>19 | PAGAMENTI<br>20 | DIFFERENZE<br>RISPETTO ALLE<br>PREVISIONI |                      |  |           |
|                    |   |              |   | IN +<br>17 (16 - 13) | IN -<br>18 (13 - 16) |                               |                  |                 | IN +<br>21 (20 - 19)                      | IN -<br>22 (19 - 20) |  |           |
| 1.02.001.0051      |   |              |   |                      |                      |                               |                  |                 |   |                      |  |           |
| I.C.S. 51          | 0.00  | 0.00         | 0.00                                    | 0.00                 | 0.00                 | 0.00                          | 9.287,64         | 4.325,28        | 4.962,36                                  |                      |  | 7.859,34  |
| 1.02.001.0054      |   |              |   |                      |                      |                               |                  |                 |   |                      |  |           |
| I.C.S. 54          | 465,94  | 465,94       | 0.00                                    | 0.00                 | 465,94               | 465,94                        |                  |                 |   | 0.00                 |  | 0.00      |
| 1.02.001.0056      |   |              |   |                      |                      |                               |                  |                 |   |                      |  |           |
| I.C.S. 56          | 0.00  | 0.00         | 0.00                                    | 0.00                 | 0.00                 | 51.271,30                     | 43.330,74        | 9.940,56        |   |                      |  | 9.940,56  |
| 1.02.001.0057      |   |              |   |                      |                      |                               |                  |                 |   |                      |  |           |
| I.C.S. 57          | 0.00  | 0.00         | 0.00                                    | 0.00                 | 0.00                 | 2.294,77                      | 2.290,00         | 4,77            |   |                      |  | 0.00      |
| 1.02.001.0059      |   |              |   |                      |                      |                               |                  |                 |   |                      |  |           |
| I.C.S. 59          | 0.00  | 0.00         | 0.00                                    | 0.00                 | 0.00                 | 38.603,65                     | 11.706,21        | 26.897,44       |   |                      |  | 26.897,44 |

Data Elaborazione 27-02-2007  
Pagina 5  
Parte A

### RENDICONTO FINANZIARIO SPESE - ESERCIZIO 2004

| CODICE        | DESCRIZIONE   | G E S T I O N E |                     |                |            |             |                                  | D I                              |   |      |  | C O M P E T E N Z A |           |  |
|---------------|---|-----------------|---------------------|----------------|------------|-------------|----------------------------------|----------------------------------|---|------|--|---------------------|-----------|--|
|               |   | INIZIALI        | P R E V I S I O N I |                | DEFINITIVE | P A G A T E | R I M A S T E<br>D A P A G A R E | T O T A L I<br>I M P E G N A T I | D I F F E R E N Z E<br>R I S P E T T O A L L E<br>P R E V I S I O N I |      |  |                     |           |  |
|               |   |                 | IN AUMENTO          | IN DIMINUZIONE |            |             |                                  |                                  | IN +  | IN - |  |                     |           |  |
| 4             | 5 (7 - 4)   | 6 (4 - 7)       | 7 (4 + 5 - 6)       | 8              | 9 (10 - 8) | 10 (8 + 9)  | 11 (10 - 7)                      | 12 (7 - 10)                      |   |      |  |                     |           |  |
| 1.02.001.0088 | Stipendi personale impiegatizio (Agricoltura Biologica) | 20.000,00       | 2.062,21            | 0,00           | 22.062,21  | 22.009,00   | 0,00                             | 22.009,00                        |   |      |  |                     | 53,21     |  |
| 1.02.001.0093 | Stipendi personale impiegatizio (PARSIFAL)              |                 |                     |                |            |             |                                  |                                  |   |      |  |                     |           |  |
| 1.02.001.0150 | Stipendi personale impiegatizio (PIANO AGRUMICCOLO)     | 89.000,00       | 35.944,63           | 0,00           | 124.944,63 | 111.521,11  | 13.423,52                        | 124.944,63                       |   |      |  | 0,00                |           |  |
| 1.02.001.0231 | Stipendi personale impiegatizio (SPESL)                 | 7.000,00        | 1.065,59            | 0,00           | 8.065,59   | 5.194,00    | 0,00                             | 5.194,00                         |   |      |  |                     | 2.871,59  |  |
| 1.02.001.0300 | Stipendi ed altri assegni fissi al personale (Climagri) | 0,00            | 0,00                | 0,00           | 0,00       | 0,00        | 0,00                             | 0,00                             |   |      |  | 0,00                |           |  |
|               |   | 0,00            | 24.000,00           | 0,00           | 24.000,00  | 0,00        | 0,00                             | 0,00                             |   |      |  | 0,00                | 24.000,00 |  |



Data Elaborazione 27-02-2007  
 Pagina 5  
 Parte B

**RENDICONTO FINANZIARIO SPESE - ESERCIZIO 2004**

| CAPITOLO<br>CODICE | G E S T I O N E  D E I  R E S I D U I  P A S S I V I |              |                         |              |              | G E S T I O N E  D I  C A S S A |            |              |   | TOTALE DEI<br>RESIDUI PASSIVI<br>AL TERMINE<br>DELL'ESERCIZIO |      |
|--------------------|--|--------------|-------------------------|--------------|--------------|---------------------------------|------------|--------------|---|---|------|
|                    | RESIDUI<br>ALL'INIZIO<br>DELL'ESERCIZIO              | PAGATI       | RIMASTI<br>DA<br>PAGARE | VARIAZIONI   |              | TOTALI                          | PREVISIONI | PAGAMENTI    | DIFFERENZE<br>RISPETTO ALLE<br>PREVISIONI |   |      |
|                    |  |              |                         | IN +         | IN -         |                                 |            |              | IN +                                      |   | IN - |
| 13                 | 14   | 15 (16 - 14) | 16 (14 + 15)            | 17 (16 - 13) | 18 (13 - 16) | 19                              | 20         | 21 (20 - 19) | 22 (19 - 20)                              | 23 (9 + 15)   |      |
| 1.02.001.0088      |  |              |                         |              |              |                                 |            |              |   |   |      |
| I.C.S.88           | 0.00   | 0.00         | 0.00                    | 0.00         | 0.00         | 22.062.21                       | 22.009.00  |              | 53.21                                     | 0.00  |      |
| 1.02.001.0093      |  |              |                         |              |              |                                 |            |              |   |   |      |
| I.C.S.93           | 0.00   | 0.00         | 0.00                    | 0.00         | 0.00         | 84.944.63                       | 111.521.11 | 26.576.48    |   | 13.423.52   |      |
| 1.02.001.0150      |  |              |                         |              |              |                                 |            |              |   |   |      |
| I.C.S.150          | 0.00   | 0.00         | 0.00                    | 0.00         | 0.00         | 8.065.59                        | 5.194.00   |              | 2.871.59                                  | 0.00  |      |
| 1.02.001.0231      |  |              |                         |              |              |                                 |            |              |   |   |      |
| I.C.S.231          | 183.81   | 0.00         | 183.81                  | 0.00         | 0.00         | 183.81                          | 0.00       |              | 183.81                                    | 183.81  |      |
| 1.02.001.0300      |  |              |                         |              |              |                                 |            |              |   |   |      |
| I.C.S.300          | 0.00   | 0.00         | 0.00                    | 0.00         | 0.00         | 24.000.00                       | 0.00       |              | 24.000.00                                 | 0.00  |      |

Data Elaborazione 27-02-2007  
Pagina 6  
Parte A

### RENDICONTO FINANZIARIO SPESE - ESERCIZIO 2004

| CAPITOLO      | DESCRIZIONE  | GESTIONE   |            |                 |           |                 |           | DI         |          |                          | COMPETENZA |            |      |
|---------------|--|------------|------------|-----------------|-----------|-----------------|-----------|------------|----------|--------------------------|------------|------------|------|
|               |  | PREVISIONI |            | VARIAZIONI      |           | SOMME IMPEGNATE |           | DEFINITIVE |          | RISPETTO ALLE PREVISIONI |            | DIFFERENZE |      |
|               |  | INIZIALI   | IN AUMENTO | IN DIMINUIZIONE | PAGATE    | DA PAGARE       | TOTALI    | IN +       | IN -     | IN +                     | IN -       | IN +       | IN - |
| 4             | 5 (7-4)  | 6 (4-7)    | 7 (4+5-6)  | 8               | 9 (10-8)  | 10 (8+9)        | 11 (10-7) | 12 (7-10)  |          |                          |            |            |      |
| 1.02.001.0480 | Stipendi ed altri assegni fissi al personale del comparto ricerca (PIANO AGRUMICOLO III) | 0,00       | 46.000,00  | 0,00            | 46.000,00 | 0,00            | 0,00      | 0,00       | 0,00     | 0,00                     | 0,00       | 46.000,00  |      |
| 1.02.001.0490 | Stipendi ed altri assegni fissi al personale del comparto ricerca (OLIBIO)               |            |            |                 |           |                 |           |            |          |                          |            |            |      |
| 1.02.001.5201 | Stipendi ed altri assegni fissi al personale (OGM - R. Lazio)                            | 0,00       | 25.500,00  | 0,00            | 25.500,00 | 0,00            | 0,00      | 0,00       | 0,00     | 0,00                     | 0,00       | 25.500,00  |      |
| 1.02.001.5202 | Stipendi personale impiegatizio (RIFAFERT)   | 0,00       | 22.000,00  | 0,00            | 22.000,00 | 5.078,22        | 14.877,25 | 19.955,47  | 2.044,53 |                          |            |            |      |
| 1.02.001.5210 | Stip. pers. Osserv. Pedolog.   | 19.000,00  | 6.376,39   | 0,00            | 25.376,39 | 18.734,86       | 0,00      | 18.734,86  | 6.641,53 |                          |            |            |      |
|               |  | 44.000,00  | 2.089,41   | 0,00            | 46.089,41 | 45.134,00       | 0,00      | 45.134,00  | 955,41   |                          |            |            |      |



Data Elaborazione 27-02-2007  
Pagina 7  
Parte A

### RENDICONTO FINANZIARIO SPESE - ESERCIZIO 2004

| CODICE        | DESCRIZIONE   | G E S T I O N E     |            |                     |           |            |           | D I       |           |                     |      | C O M P E T E N Z A |  |  |
|---------------|---|---------------------|------------|---------------------|-----------|------------|-----------|-----------|-----------|---------------------|------|---------------------|--|--|
|               |   | P R E V I S I O N I |            | V A R I A Z I O N I |           | DEFINITIVE | PAGATE    | RIMASTE   | TOTALI    | D I F F E R E N Z E |      |                     |  |  |
|               |   | INIZIALI            | IN AUMENTO | IN DIMINUZIONE      | IN +      |            |           |           |           | IN -                |      |                     |  |  |
|               |   | 4                   | 5 (7-4)    | 6 (4-7)             | 7 (4+5-6) | 8          | 9 (10-8)  | 10 (8+9)  | 11 (10-7) | 12 (7-10)           |      |                     |  |  |
| 1.02.001.5218 | Stipendi Personale Imp. Det. CRAFT                          |                     |            |                     |           |            |           |           |           |                     |      |                     |  |  |
|               |   | 0,00                | 33.000,00  | 0,00                | 33.000,00 | 7.168,65   | 5.509,09  | 12.677,74 |           |                     |      | 20.322,26           |  |  |
| 1.02.001.5219 | stipendi personale (Osservatorio Pedagogico)                |                     |            |                     |           |            |           |           |           |                     |      |                     |  |  |
|               |   | 37.000,00           | 0,00       | 0,00                | 37.000,00 | 33.765,62  | 3.234,38  | 37.000,00 |           |                     | 0,00 |                     |  |  |
| 1.02.001.5220 | stipendi personale (Ambiente)                               |                     |            |                     |           |            |           |           |           |                     |      |                     |  |  |
|               |   | 6.500,00            | 1.016,26   | 0,00                | 7.516,26  | 2.518,00   | 0,00      | 2.518,00  |           |                     |      | 4.998,26            |  |  |
| 1.02.001.5223 | Stipendi impiegati agricoli a tempo determinato CON.ECO.FOR |                     |            |                     |           |            |           |           |           |                     |      |                     |  |  |
|               |   | 37.000,00           | 6.625,00   | 0,00                | 43.625,00 | 41.640,00  | 0,00      | 41.640,00 |           |                     |      | 1.985,00            |  |  |
| 1.02.001.5238 | Stipendi personale impiegatizio (VA-APAT)                   |                     |            |                     |           |            |           |           |           |                     |      |                     |  |  |
|               |   | 57.000,00           | 1.875,94   | 0,00                | 58.875,94 | 32.005,80  | 26.870,14 | 58.875,94 |           |                     | 0,00 |                     |  |  |
| 1.02.001.5245 | Stipendi personale a tempo determinato (FEDERCHIMICA)       |                     |            |                     |           |            |           |           |           |                     |      |                     |  |  |
|               |   | 25.000,00           | 914,54     | 0,00                | 25.914,54 | 25.732,52  | 0,00      | 25.732,52 |           |                     |      | 182,02              |  |  |

Data Elaborazione 27-02-2007  
Pagina 7  
Parte B

### RENDICONTO FINANZIARIO SPESE - ESERCIZIO 2004

| CAPITOLO<br>CODICE | G E S T I O N E  D E I  R E S I D U I  P A S S I V I |              |                         |              |              | G E S T I O N E  D I  C A S S A |            |              |   | TOTALE DEI<br>RESIDUI PASSIVI<br>AL TERMINE<br>DELL'ESERCIZIO |      |
|--------------------|--|--------------|-------------------------|--------------|--------------|---------------------------------|------------|--------------|---|---|------|
|                    | RESIDUI<br>ALL'INIZIO<br>DELL'ESERCIZIO              | PAGATI       | RIMASTI<br>DA<br>PAGARE | VARIAZIONI   |              | TOTALI                          | PREVISIONI | PAGAMENTI    | DIFFERENZE<br>RISPETTO ALLE<br>PREVISIONI |   |      |
|                    |  |              |                         | IN +         | IN -         |                                 |            |              | IN +                                      |   | IN - |
| 13                 | 14   | 15 (16 - 14) | 16 (14 + 15)            | 17 (16 - 13) | 18 (13 - 16) | 19                              | 20         | 21 (20 - 19) | 22 (19 - 20)                              | 23 (9 + 15)   |      |
| 1.02.001.5218      |  |              |                         |              |              |                                 |            |              |   |   |      |
| I.C.S. 5218        | 0.00   | 0.00         | 0.00                    | 0.00         | 0.00         | 10.000.00                       | 7.168.65   |              | 2.831.35                                  | 5.509.09  |      |
| 1.02.001.5219      |  |              |                         |              |              |                                 |            |              |   |   |      |
| I.C.S. 5219        | 0.00   | 0.00         | 0.00                    | 0.00         | 0.00         | 37.000.00                       | 33.765.62  |              | 3.234.38                                  | 3.234.38  |      |
| 1.02.001.5220      |  |              |                         |              |              |                                 |            |              |   |   |      |
| I.C.S. 5220        | 0.00   | 0.00         | 0.00                    | 0.00         | 0.00         | 7.516.26                        | 2.518.00   |              | 4.998.26                                  | 0.00  |      |
| 1.02.001.5223      |  |              |                         |              |              |                                 |            |              |   |   |      |
| I.C.S. 5223        | 0.00   | 0.00         | 0.00                    | 0.00         | 0.00         | 43.625.00                       | 41.640.00  |              | 1.985.00                                  | 0.00  |      |
| 1.02.001.5238      |  |              |                         |              |              |                                 |            |              |   |   |      |
| I.C.S. 5238        | 0.00   | 0.00         | 0.00                    | 0.00         | 0.00         | 58.875.94                       | 32.005.80  |              | 26.870.14                                 | 26.870.14   |      |
| 1.02.001.5245      |  |              |                         |              |              |                                 |            |              |   |   |      |
| I.C.S. 5245        | 0.00   | 0.00         | 0.00                    | 0.00         | 0.00         | 25.914.54                       | 25.732.52  |              | 182.02                                    | 0.00  |      |

Data Elaborazione 27-02-2007  
 Pagina 8  
 Parte A

**RENDICONTO FINANZIARIO SPESE - ESERCIZIO 2004**

| CODICE        | DESCRIZIONE  | C A P I T O L O     |            |                             |            |           |             |            |               |      |                          |                     |           |
|---------------|--|---------------------|------------|-----------------------------|------------|-----------|-------------|------------|---------------|------|--------------------------|---------------------|-----------|
|               |  | G E S T I O N E     |            |                             |            |           | D I         |            |               |      |                          | C O M P E T E N Z A |           |
|               |  | P R E V I S I O N I |            | S O M M E I M P E G N A T E |            |           | P A G A T E |            | R I M A S T E |      |                          | D I F F E R E N Z E |           |
|               |  | INIZIALI            | IN AUMENTO | IN DIMINUZIONE              | DEFINITIVE | TOTALI    | DA PAGARE   | IMPEGNATI  | IN +          | IN - | RISPETTO ALLE PREVISIONI |                     |           |
| 4             | 5 (7-4)  | 6 (4-7)             | 7 (4+5-6)  | 8                           | 9 (10-8)   | 10 (8+9)  | 11 (10-7)   | 12 (7-10)  |               |      |                          |                     |           |
| 1.02.001.5265 | Stipendi personale impiegatizio (INRAN - OGM)  | 188.000,00          | 11.000,00  | 0,00                        | 199.000,00 | 97.993,43 | 199.000,00  | 101.006,57 |               |      | 0,00                     |                     |           |
| 1.02.001.5270 | Stipendi ed altri assegni fissi al personale del comparto ricerca (Osservatorio Pedagogico 2003) | 141.000,00          | 5.250,00   | 69.216,62                   | 77.043,38  | 36.308,93 | 53.043,38   | 16.734,45  |               |      |                          |                     | 24.000,00 |
| 1.02.001.5275 | Stipendi ed altri assegni fissi al personale del comparto ricerca(Nocciolo)                      | 80.100,00           | 0,00       | 0,00                        | 80.100,00  | 46.253,66 | 70.592,00   | 24.338,34  |               |      |                          |                     | 9.508,00  |
| 1.02.001.5276 | Stipendi ed altri assegni fissi al personale (Probio 04)   | 0,00                | 37.000,00  | 0,00                        | 37.000,00  | 4.303,26  | 32.142,02   | 27.840,76  |               |      |                          |                     | 4.857,98  |
| 1.02.001.5277 | Stipendi ed altri assegni fissi al personale (ONPQSAF)   | 0,00                | 149.607,10 | 0,00                        | 149.607,10 | 26.991,58 | 69.607,10   | 42.615,52  |               |      |                          |                     | 80.000,00 |

Data Elaborazione 27-02-2007  
Pagina 8  
Parte B

### RENDICONTO FINANZIARIO SPESE - ESERCIZIO 2004

| CAPITOLO<br>CODICE | G E S T I O N E  D E I  R E S I D U I  P A S S I V I |              |                         |              | G E S T I O N E  D I  C A S S A |                      |            |  | TOTALE DEI<br>RESIDUI PASSIVI<br>AL TERMINE<br>DELL'ESERCIZIO<br>23 (9 + 15) |                      |
|--------------------|--|--------------|-------------------------|--------------|---------------------------------|----------------------|------------|--|--|----------------------|
|                    | RESIDUI<br>ALL'INIZIO<br>DELL'ESERCIZIO              | PAGATI       | RIMASTI<br>DA<br>PAGARE | TOTALI       | V A R I A Z I O N I             |                      | PREVISIONI | D I F F E R E N Z E<br>R I S P E T T O  A L L E<br>P R E V I S I O N I |  |                      |
|                    |  |              |                         |              | IN +<br>17 (16 - 13)            | IN -<br>18 (13 - 16) |            | IN +<br>21 (20 - 19)   |  | IN -<br>22 (19 - 20) |
| 13                 | 14   | 15 (16 - 14) | 16 (14 + 15)            | 17 (16 - 13) | 18 (13 - 16)                    | 19                   | 20         | 21 (20 - 19)   | 22 (19 - 20)   |                      |
| 1.02.001.5265      |  |              |                         |              |                                 |                      |            |  |  |                      |
| I.C.S. 5265        | 0.00   | 0.00         | 0.00                    | 0.00         | 0.00                            | 111.000.00           | 97.993.43  | 13.006.57  |  | 101.006.57           |
| 1.02.001.5270      |  |              |                         |              |                                 |                      |            |  |  |                      |
| I.C.S. 5270        | 0.00   | 0.00         | 0.00                    | 0.00         | 0.00                            | 77.043.28            | 36.308.93  | 40.734.45  |  | 16.274.45            |
| 1.02.001.5275      |  |              |                         |              |                                 |                      |            |  |  |                      |
| I.C.S. 5275        | 0.00   | 0.00         | 0.00                    | 0.00         | 0.00                            | 40.000.00            | 46.253.66  | 6.253.66   |  | 24.338.34            |
| 1.02.001.5276      |  |              |                         |              |                                 |                      |            |  |  |                      |
| I.C.S. 5276        | 0.00   | 0.00         | 0.00                    | 0.00         | 0.00                            | 18.500.00            | 4.301.26   | 14.198.74  |  | 27.840.76            |
| 1.02.001.5277      |  |              |                         |              |                                 |                      |            |  |  |                      |
| I.C.S. 5277        | 0.00   | 0.00         | 0.00                    | 0.00         | 0.00                            | 79.602.10            | 26.991.58  | 52.615.52  |  | 42.615.52            |







Data Elaborazione 27-02-2007  
Pagina 10  
Parte A

### RENDICONTO FINANZIARIO SPESE - ESERCIZIO 2004

| CODICE        | DESCRIZIONE   | G E S T I O N E |           |                     |               |            |                | D I        |        |                     |            | C O M P E T E N Z A     |             |             |      |
|---------------|---|-----------------|-----------|---------------------|---------------|------------|----------------|------------|--------|---------------------|------------|-------------------------|-------------|-------------|------|
|               |   | INIZIALI        |           | V A R I A Z I O N I |               | DEFINITIVE | P A G A T E    | RIMASTE    | TOTALI | D I F F E R E N Z E |            | R I S P E T T O A L L E |             |             |      |
|               |   | 4               | 5 (7 - 4) | 6 (4 - 7)           | 7 (4 + 5 - 6) |            |                |            |        | 8                   | 9 (10 - 8) | 10 (6 + 9)              | 11 (10 - 7) | 12 (7 - 10) | IN + |
|               |   |                 |           |                     |               | IN AUMENTO | IN DIMINUZIONE |            |        |                     |            |                         |             |             |      |
|               |   | 146.485,00      | 31.000,00 | 3.800,00            | 173.685,00    | 177.030,00 | 0,00           | 177.030,00 |        |                     | 3.345,00   |                         |             |             |      |
| 1.02.002.0065 | Stipendi personale contratto<br>agricolo (Az. Agricola) |                 |           |                     |               |            |                |            |        |                     |            |                         |             |             |      |
|               |   | 2.750,00        | 2.543,00  | 0,00                | 5.293,00      | 700,00     | 0,00           | 700,00     |        |                     |            |                         | 4.593,00    |             |      |
|               | <b>Totale V.E. 2</b>                                    | 149.235,00      | 33.543,00 | 3.800,00            | 178.978,00    | 177.730,00 | 0,00           | 177.730,00 |        |                     |            |                         | 1.248,00    |             |      |
| 1.02.003      | VOCE ECONOMICA 3 - Compesi<br>lavoro straordinario      |                 |           |                     |               |            |                |            |        |                     |            |                         |             |             |      |
| 1.02.003.0000 | VOCE ECONOMICA 3 - Compesi<br>lavoro straordinario      |                 |           |                     |               |            |                |            |        |                     |            |                         |             |             |      |
|               |   | 19.000,00       | 0,00      | 0,00                | 19.000,00     | 18.970,48  | 0,00           | 18.970,48  |        |                     |            |                         | 29,52       |             |      |
| 1.02.003.5223 | Straordinari CON.ECO.FOR                                |                 |           |                     |               |            |                |            |        |                     |            |                         |             |             |      |
|               |   | 0,00            | 2.720,00  | 2.500,00            | 220,00        | 0,00       | 0,00           | 0,00       |        |                     |            |                         | 220,00      |             |      |
| 1.02.003.5238 | Compensi lavoro<br>straordinario(VA-APAT)               |                 |           |                     |               |            |                |            |        |                     |            |                         |             |             |      |
|               |   | 0,00            | 2.000,00  | 0,00                | 2.000,00      | 0,00       | 0,00           | 0,00       |        |                     |            |                         | 2.000,00    |             |      |

Data Elaborazione 27-02-2007  
 Pagina 10  
 Parte B

**RENDICONTO FINANZIARIO SPESE - ESERCIZIO 2004**

| CAPITOLO<br>CODICE | G E S T I O N E  D E I  R E S I D U I  P A S S I V I |              |   |                        | G E S T I O N E  D I  C A S S A |                      |                  |                 | TOTALE DEI<br>RESIDUI PASSIVI<br>AL TERMINE<br>DELL'ESERCIZIO<br>23 (9 + 15) |  |                      |
|--------------------|--|--------------|---|------------------------|---------------------------------|----------------------|------------------|-----------------|--|--|----------------------|
|                    | RESIDUI<br>ALL'INIZIO<br>DELL'ESERCIZIO<br>13        | PAGATI<br>14 | RIMASTI<br>DA<br>PAGARE<br>15 (16 - 14) | TOTALI<br>16 (14 + 15) | V A R I A Z I O N I             |                      | PREVISIONI<br>19 | PAGAMENTI<br>20 |  | D I F F E R E N Z E<br>R I S P E T T O  A L L E<br>P R E V I S I O N I |                      |
|                    |  |              |   |                        | IN +<br>17 (16 - 13)            | IN -<br>18 (13 - 16) |                  |                 |  | IN +<br>21 (20 - 19)   | IN -<br>22 (19 - 20) |
| I.C.S.0            | 0.00   | 0.00         | 0.00                                    | 0.00                   | 0.00                            | 0.00                 | 1.73.685.00      | 1.77.030.00     | 3.345.00   |  | 0.00                 |
| 1.02.002.0065      |  |              |   |                        |                                 |                      |                  |                 |  |  |                      |
| I.C.S.65           | 0.00   | 0.00         | 0.00                                    | 0.00                   | 0.00                            | 5.293.00             | 700.00           | 4.593.00        |  |  | 0.00                 |
| I.V.E.2            | 0.00   | 0.00         | 0.00                                    | 0.00                   | 0.00                            | 1.78.978.00          | 1.77.730.00      | 1.248.00        |  |  | 0.00                 |
| 1.02.003           |  |              |   |                        |                                 |                      |                  |                 |  |  |                      |
| 1.02.003.0000      |  |              |   |                        |                                 |                      |                  |                 |  |  |                      |
| I.C.S.0            | 0.00   | 0.00         | 0.00                                    | 0.00                   | 0.00                            | 1.9.000.00           | 1.8.970.48       | 29.52           |  |  | 0.00                 |
| 1.02.003.5223      |  |              |   |                        |                                 |                      |                  |                 |  |  |                      |
| I.C.S.5223         | 0.00   | 0.00         | 0.00                                    | 0.00                   | 0.00                            | 220.00               | 0.00             | 220.00          |  |  | 0.00                 |
| 1.02.003.5238      |  |              |   |                        |                                 |                      |                  |                 |  |  |                      |
| I.C.S.5238         | 0.00   | 0.00         | 0.00                                    | 0.00                   | 0.00                            | 2.000.00             | 0.00             | 2.000.00        |  |  | 0.00                 |



Data Elaborazione 27-02-2007  
Pagina 11  
Parte B

### RENDICONTO FINANZIARIO SPESE - ESERCIZIO 2004

| CAPITOLO<br>CODICE | GESTIONE DEI RESIDUI PASSIVI                  |              |   |                        |                      | GESTIONE DI CASSA |                 |   |                      | TOTALE DEI<br>RESIDUI PASSIVI<br>AL TERMINE<br>DELL'ESERCIZIO<br>23 (9 + 15) |                      |
|--------------------|---|--------------|---|------------------------|----------------------|-------------------|-----------------|---|----------------------|--|----------------------|
|                    | RESIDUI<br>ALL'INIZIO<br>DELL'ESERCIZIO<br>13 | PAGATI<br>14 | RIMASTI<br>DA<br>PAGARE<br>15 (16 - 14) | VARIAZIONI             |                      | PREVISIONI<br>19  | PAGAMENTI<br>20 | DIFFERENZE<br>RISPETTO ALLE<br>PREVISIONI |                      |  |                      |
|                    |   |              |   | TOTALI<br>16 (14 + 15) | IN +<br>17 (16 - 13) |                   |                 | IN -<br>18 (13 - 16)                      | IN +<br>21 (20 - 19) |  | IN -<br>22 (19 - 20) |
| 1.02.003.5296      | 0,00  |              | 0,00                                    | 0,00                   | 0,00                 | 0,00              | 0,00            |   | 1,000,00             | 0,00   | 0,00                 |
| I.C.S. 5296        | 0,00  | 0,00         | 0,00                                    | 0,00                   | 0,00                 | 1,000,00          | 0,00            |   | 1,000,00             |  | 0,00                 |
| I.V.E. 3           | 0,00  | 0,00         | 0,00                                    | 0,00                   | 0,00                 | 22,220,00         | 18,970,48       |   | 3,249,52             |  | 0,00                 |
| 1.02.004           |   |              |   |                        |                      |                   |                 |   |                      |  |                      |
| 1.02.004.0000      |   |              |   |                        |                      |                   |                 |   |                      |  |                      |
| I.C.S. 0           | 429,20  | 408,53       | 0,00                                    | 0,00                   | 0,00                 | 10,072,83         | 8,605,94        |   | 1,466,89             |  | 307,16               |
| 1.02.004.0016      |   |              |   |                        |                      |                   |                 |   |                      |  |                      |
| I.C.S. 16          | 0,00  | 0,00         | 0,00                                    | 0,00                   | 0,00                 | 5,154,57          | 98,29           |   | 5,056,28             |  | 0,00                 |
| 1.02.004.0023      |   |              |   |                        |                      |                   |                 |   |                      |  |                      |
| I.C.S. 23          | 0,00  | 0,00         | 0,00                                    | 0,00                   | 0,00                 | 4,542,19          | 4,422,52        |   | 119,67               |  | 0,00                 |
| 1.02.004.0041      |   |              |   |                        |                      |                   |                 |   |                      |  |                      |
| I.C.S. 41          | 0,00  | 0,00         | 0,00                                    | 0,00                   | 0,00                 | 24,28             | 0,00            |   | 24,28                |  | 0,00                 |

Data Elaborazione 27-02-2007  
 Pagina 12  
 Parte A

**RENDICONTO FINANZIARIO SPESE - ESERCIZIO 2004**

| CODICE        | DESCRIZIONE                           | G E S T I O N E     |          |                           |           |                     |          |             |           |               |          | D I         |          | C O M P E T E N Z A     |  |  |
|---------------|---------------------------------------|---------------------|----------|---------------------------|-----------|---------------------|----------|-------------|-----------|---------------|----------|-------------|----------|-------------------------|--|--|
|               |                                       | P R E V I S I O N I |          | V A R I A Z I O N I       |           | D E F I N I T I V E |          | P A G A T E |           | R I M A S T E |          | T O T A L I |          | D I F F E R E N Z E     |  |  |
|               |                                       | I N A U M E N T O   |          | I N D I M I N U Z I O N E |           | 7 (4+5-6)           |          | 8           |           | 9 (10-8)      |          | 10 (8+9)    |          | R I S P E T T O A L L E |  |  |
|               |                                       | 4                   | 5 (7-4)  | 6 (4-7)                   | 7 (4+5-6) | 8                   | 9 (10-8) | 10 (8+9)    | 11 (10-7) | 12 (7-10)     | I N +    |             | I N -    |                         |  |  |
| 1.02.004.0045 | Missioni interno (CAS)                |                     | 0,00     | 0,00                      | 3.538,55  | 3.351,49            | 0,00     | 3.351,49    | 0,00      | 0,00          | 3.351,49 |             | 187,06   |                         |  |  |
| 1.02.004.0047 | Missione interno (Accademia XL)       |                     |          |                           |           |                     |          |             |           |               |          |             |          |                         |  |  |
|               |                                       | 1.500,00            | 5.000,00 | 0,00                      | 6.500,00  | 3.027,62            | 528,58   | 3.556,20    |           |               |          |             | 2.943,80 |                         |  |  |
| 1.02.004.0054 | Missioni interno (Panda)              |                     |          |                           |           |                     |          |             |           |               |          |             |          |                         |  |  |
|               |                                       | 0,00                | 0,00     | 0,00                      | 0,00      | 0,00                | 0,00     | 0,00        | 0,00      | 0,00          | 0,00     |             | 0,00     |                         |  |  |
| 1.02.004.0056 | Missioni Interno (Micotossine)        |                     |          |                           |           |                     |          |             |           |               |          |             |          |                         |  |  |
|               |                                       | 9.000,00            | 3.847,19 | 0,00                      | 12.847,19 | 4.799,04            | 338,23   | 5.137,27    |           |               |          |             | 7.709,92 |                         |  |  |
| 1.02.004.0057 | Missioni interno (Osserv. Pedagogico) |                     |          |                           |           |                     |          |             |           |               |          |             |          |                         |  |  |
|               |                                       | 4.143,25            | 0,00     | 0,00                      | 4.143,25  | 4.133,41            | 0,00     | 4.133,41    | 0,00      | 0,00          | 4.133,41 |             | 9,84     |                         |  |  |
| 1.02.004.0059 | Missioni Interno (Suolo)              |                     |          |                           |           |                     |          |             |           |               |          |             |          |                         |  |  |
|               |                                       | 4.000,00            | 9.476,42 | 11.000,00                 | 2.476,42  | 660,54              | 153,78   | 814,32      |           |               |          |             | 1.662,10 |                         |  |  |

Data Elaborazione 27-02-2007  
 Pagina 12  
 Parte B

### RENDICONTO FINANZIARIO SPESE - ESERCIZIO 2004

| CAPITOLO<br>CODICE | G E S T I O N E  D E I  R E S I D U I  P A S S I V I |              |   |                        |                      |                            | G E S T I O N E  D I  C A S S A |                  |                 |   | TOTALE DEI<br>RESIDUI PASSIVI<br>AL TERMINE<br>DELL'ESERCIZIO<br>23 (9 + 15) |        |
|--------------------|--|--------------|---|------------------------|----------------------|----------------------------|---------------------------------|------------------|-----------------|---|--|--------|
|                    | RESIDUI<br>ALL'INIZIO<br>DELL'ESERCIZIO<br>13        | PAGATI<br>14 | RIMASTI<br>DA<br>PAGARE<br>15 (16 - 14) | TOTALI<br>16 (14 + 15) |                      | VARIAZIONI<br>18 (13 - 16) |                                 | PREVISIONI<br>19 | PAGAMENTI<br>20 | DIFFERENZE<br>RISPETTO ALLE<br>PREVISIONI<br>22 (19 - 20) |  |        |
|                    |  |              |   | IN +<br>17 (16 - 13)   | IN -<br>18 (13 - 16) | IN +<br>21 (20 - 19)       | IN -<br>22 (19 - 20)            |                  |                 |   |  |        |
| 1.02.004.0045      |  |              |   |                        |                      |                            |                                 |                  |                 |   |  |        |
| I.C.S. 45          | 0.00   | 0.00         | 0.00                                    | 0.00                   | 0.00                 | 0.00                       | 0.00                            | 3.538.55         | 3.351.49        |   | 187.06   | 0.00   |
| 1.02.004.0047      |  |              |   |                        |                      |                            |                                 |                  |                 |   |  |        |
| I.C.S. 47          | 0.00   | 0.00         | 0.00                                    | 0.00                   | 0.00                 | 0.00                       | 0.00                            | 6.500.00         | 3.027.62        |   | 3.472.38   | 528.58 |
| 1.02.004.0054      |  |              |   |                        |                      |                            |                                 |                  |                 |   |  |        |
| I.C.S. 54          | 1.912.00   | 1.912.00     | 0.00                                    | 1.912.00               | 0.00                 | 0.00                       | 0.00                            | 1.912.00         | 1.912.00        | 0.00  |  | 0.00   |
| 1.02.004.0056      |  |              |   |                        |                      |                            |                                 |                  |                 |   |  |        |
| I.C.S. 56          | 82.55  | 82.55        | 0.00                                    | 82.55                  | 0.00                 | 0.00                       | 0.00                            | 12.929.74        | 4.881.59        |   | 8.048.15   | 338.22 |
| 1.02.004.0057      |  |              |   |                        |                      |                            |                                 |                  |                 |   |  |        |
| I.C.S. 57          | 0.00   | 0.00         | 0.00                                    | 0.00                   | 0.00                 | 0.00                       | 0.00                            | 4.143.25         | 4.133.41        |   | 9.84   | 0.00   |
| 1.02.004.0059      |  |              |   |                        |                      |                            |                                 |                  |                 |   |  |        |
| I.C.S. 59          | 0.00   | 0.00         | 0.00                                    | 0.00                   | 0.00                 | 0.00                       | 0.00                            | 2.476.42         | 660.54          |   | 1.815.88   | 153.78 |





Data Elaborazione 27-02-2007  
 Pagina 13  
 Parte B

### RENDICONTO FINANZIARIO SPESE - ESERCIZIO 2004

| CAPITOLO<br>CODICE | G E S T I O N E  D E I  R E S I D U I  P A S S I V I |              |   |                        | G E S T I O N E  D I  C A S S A |                      |                  |                 | TOTALE DEI<br>RESIDUI PASSIVI<br>AL TERMINE<br>DELL'ESERCIZIO<br>23 (9 + 15) |   |                      |  |  |  |  |  |  |  |          |  |  |        |
|--------------------|--|--------------|---|------------------------|---------------------------------|----------------------|------------------|-----------------|--|---|----------------------|--|--|--|--|--|--|--|----------|--|--|--------|
|                    | RESIDUI<br>ALL'INIZIO<br>DELL'ESERCIZIO<br>13        | PAGATI<br>14 | RIMASTI<br>DA<br>PAGARE<br>15 (16 - 14) | TOTALI<br>16 (14 + 15) | VARIAZIONI                      |                      | PREVISIONI<br>19 | PAGAMENTI<br>20 |  | DIFFERENZE<br>RISPETTO ALLE<br>PREVISIONI |                      |  |  |  |  |  |  |  |          |  |  |        |
|                    |  |              |   |                        | IN +<br>17 (16 - 13)            | IN -<br>18 (13 - 16) |                  |                 |  | IN +<br>21 (20 - 19)                      | IN -<br>22 (19 - 20) |  |  |  |  |  |  |  |          |  |  |        |
| 1.02.004.0065      |  |              |   |                        |                                 |                      |                  |                 |  |   |                      |  |  |  |  |  |  |  |          |  |  |        |
| I.C.S. 65          | 0,00   | 0,00         | 0,00                                    | 0,00                   | 0,00                            | 0,00                 | 0,00             | 2.487,73        |  |   |                      |  |  |  |  |  |  |  | 1.412,27 |  |  | 131,30 |
| 1.02.004.0070      |  |              |   |                        |                                 |                      |                  |                 |  |   |                      |  |  |  |  |  |  |  |          |  |  |        |
| I.C.S. 70          | 0,00   | 0,00         | 0,00                                    | 0,00                   | 0,00                            | 0,00                 | 0,00             | 4.960,79        |  |   |                      |  |  |  |  |  |  |  | 639,21   |  |  | 0,00   |
| 1.02.004.0084      |  |              |   |                        |                                 |                      |                  |                 |  |   |                      |  |  |  |  |  |  |  |          |  |  |        |
| I.C.S. 84          | 0,00   | 0,00         | 0,00                                    | 0,00                   | 0,00                            | 0,00                 | 0,00             | 475,27          |  |   |                      |  |  |  |  |  |  |  | 7.023,73 |  |  | 78,49  |
| 1.02.004.0088      |  |              |   |                        |                                 |                      |                  |                 |  |   |                      |  |  |  |  |  |  |  |          |  |  |        |
| I.C.S. 88          | 483,73   | 483,73       | 0,00                                    | 483,73                 | 0,00                            | 0,00                 | 0,00             | 7.530,86        |  |   |                      |  |  |  |  |  |  |  | 287,64   |  |  | 0,00   |
| 1.02.004.0093      |  |              |   |                        |                                 |                      |                  |                 |  |   |                      |  |  |  |  |  |  |  |          |  |  |        |
| I.C.S. 93          | 91,04  | 91,04        | 0,00                                    | 91,04                  | 0,00                            | 0,00                 | 0,00             | 4.228,76        |  |   |                      |  |  |  |  |  |  |  | 1.116,72 |  |  | 504,81 |
| 1.02.004.0101      |  |              |   |                        |                                 |                      |                  |                 |  |   |                      |  |  |  |  |  |  |  |          |  |  |        |
| I.C.S. 101         | 0,00   | 0,00         | 0,00                                    | 0,00                   | 0,00                            | 0,00                 | 0,00             | 5.097,29        |  |   |                      |  |  |  |  |  |  |  | 356,11   |  |  | 156,11 |

Data Elaborazione 27-02-2007  
Pagina 14  
Parte A

### RENDICONTO FINANZIARIO SPESE - ESERCIZIO 2004

| CODICE        | DESCRIZIONE  | G E S T I O N E |                |                     |                |                     |             |               |             |                     |      | C O M P E T E N Z A |  |           |
|---------------|--|-----------------|----------------|---------------------|----------------|---------------------|-------------|---------------|-------------|---------------------|------|---------------------|--|-----------|
|               |  | I N I Z I A L I |                | P R E V I S I O N I |                | D E F I N I T I V E | P A G A T E | R I M A S T E | T O T A L I | D I F F E R E N Z E |      |                     |  |           |
|               |  | IN AUMENTO      | IN DIMINUZIONE | IN AUMENTO          | IN DIMINUZIONE |                     |             |               |             | IN +                | IN - |                     |  |           |
| 4             | 5 (7-4)  | 6 (4-7)         | 7 (4+5-6)      | 8                   | 9 (10-8)       | 10 (8+9)            | 11 (10-7)   | 12 (7-10)     |             |                     |      |                     |  |           |
| 1.02.004.0150 | Missioni interno (PIANO AGRUMICOLO)  | 0,00            | 1.176,68       | 0,00                | 1.176,68       | 1.176,68            | 0,00        | 1.176,68      | 0,00        | 0,00                |      |                     |  |           |
| 1.02.004.0160 | Missioni interno (CLIMAGRI)  | 0,00            | 0,00           | 0,00                | 0,00           | 0,00                | 0,00        | 0,00          | 0,00        | 0,00                |      |                     |  |           |
| 1.02.004.0320 | Indennità e rimborso spese trasporto per missioni interno (DETASF)               | 0,00            | 1.666,67       | 0,00                | 1.666,67       | 1.003,59            | 314,81      | 1.318,40      | 348,27      |                     |      |                     |  |           |
| 1.02.004.0480 | Indennità e rimborso spese trasporto per missioni interno (PIANO AGRUMICOLO III) | 0,00            | 12.000,00      | 0,00                | 12.000,00      | 0,00                | 0,00        | 0,00          | 0,00        | 0,00                |      |                     |  | 12.000,00 |
| 1.02.004.0490 | Indennità e rimborso spese trasporto per missioni interno (OLIBIO)               | 0,00            | 5.000,00       | 0,00                | 5.000,00       | 0,00                | 0,00        | 0,00          | 0,00        | 0,00                |      |                     |  | 5.000,00  |

Data Elaborazione 27-02-2007  
 Pagina 14  
 Parte B

**RENDICONTO FINANZIARIO SPESE - ESERCIZIO 2004**

| CAPITOLO<br>CODICE | G E S T I O N E D E I R E S I D U I P A S S I V I |              |   |                        |                      | G E S T I O N E D I C A S S A |                 |   |                      | TOTALE DEI<br>RESIDUI PASSIVI<br>AL TERMINE<br>DELL'ESERCIZIO<br>23 (9 + 15) |                      |
|--------------------|---|--------------|---|------------------------|----------------------|-------------------------------|-----------------|---|----------------------|--|----------------------|
|                    | RESIDUI<br>ALL'INIZIO<br>DELL'ESERCIZIO<br>13     | PAGATI<br>14 | RIMASTI<br>DA<br>PAGARE<br>15 (16 - 14) | V A R I A Z I O N I    |                      | PREVISIONI<br>19              | PAGAMENTI<br>20 | D I F F E R E N Z E<br>R I S P E T T O A L L E<br>P R E V I S I O N I |                      |  |                      |
|                    |   |              |   | TOTALI<br>16 (14 + 15) | IN +<br>17 (16 - 13) |                               |                 | IN -<br>18 (13 - 16)  | IN +<br>21 (20 - 19) |  | IN -<br>22 (19 - 20) |
| 1.02.004.0150      | 0.00  | 0.00         | 0.00                                    | 0.00                   | 0.00                 | 1.176.68                      | 1.176.68        | 0.00  | 0.00                 | 0.00   | 0.00                 |
| I.C.S. 150         | 0.00  | 0.00         | 0.00                                    | 0.00                   | 0.00                 | 1.176.68                      | 1.176.68        | 0.00  | 0.00                 | 0.00   | 0.00                 |
| 1.02.004.0160      | 0.00  | 0.00         | 0.00                                    | 0.00                   | 0.00                 | 0.00                          | 0.00            | 0.00  | 0.00                 | 0.00   | 0.00                 |
| I.C.S. 160         | 25.00   | 25.00        | 0.00                                    | 0.00                   | 0.00                 | 25.00                         | 25.00           | 0.00  | 0.00                 | 0.00   | 0.00                 |
| 1.02.004.0320      | 0.00  | 0.00         | 0.00                                    | 0.00                   | 0.00                 | 0.00                          | 0.00            | 0.00  | 0.00                 | 0.00   | 0.00                 |
| I.C.S. 320         | 0.00  | 0.00         | 0.00                                    | 0.00                   | 0.00                 | 1.666.67                      | 1.003.59        | 663.08  | 663.08               | 0.00   | 314.81               |
| 1.02.004.0480      | 0.00  | 0.00         | 0.00                                    | 0.00                   | 0.00                 | 0.00                          | 0.00            | 0.00  | 0.00                 | 0.00   | 0.00                 |
| I.C.S. 480         | 0.00  | 0.00         | 0.00                                    | 0.00                   | 0.00                 | 12.000.00                     | 0.00            | 12.000.00   | 12.000.00            | 0.00   | 0.00                 |
| 1.02.004.0490      | 0.00  | 0.00         | 0.00                                    | 0.00                   | 0.00                 | 0.00                          | 0.00            | 0.00  | 0.00                 | 0.00   | 0.00                 |
| I.C.S. 490         | 0.00  | 0.00         | 0.00                                    | 0.00                   | 0.00                 | 5.000.00                      | 0.00            | 5.000.00  | 5.000.00             | 0.00   | 0.00                 |

Data Elaborazione 27-02-2007  
Pagina 15  
Parte A

### RENDICONTO FINANZIARIO SPESE - ESERCIZIO 2004

| CODICE        | DESCRIZIONE                               | G E S T I O N E     |            |                     |            |                     |           | D I       |      |                   |               | C O M P E T E N Z A |  |  |
|---------------|---|---------------------|------------|---------------------|------------|---------------------|-----------|-----------|------|-------------------|---------------|---------------------|--|--|
|               |   | P R E V I S I O N I |            | V A R I A Z I O N I |            | D E F I N I T I V E |           | S O M M E |      | I M P E G N A T E |               | D I F F E R E N Z E |  |  |
|               |   | INIZIALI            | IN AUMENTO | IN DIMINUZIONE      | DEFINITIVE | PAGATE              | RIMASTE   | TOTALI    | IN + | IN -              | RISPETTO ALLE | PREVISIONI          |  |  |
| 4             | 5 (7-4)                                   | 6 (4-7)             | 7 (4+5-6)  | 8                   | 9 (10-8)   | 10 (8+9)            | 11 (10-7) | 12 (7-10) |      |                   |               |                     |  |  |
| 1.02.004.5201 | Missioni interno (OGM Regione Lazio)      | 0,00                | 2.330,67   | 0,00                | 2.330,67   | 341,10              | 1.165,15  | 1.506,25  |      |                   |               | 824,42              |  |  |
| 1.02.004.5202 | Missioni Interno (RIFAFERT)               |                     |            |                     |            |                     |           |           |      |                   |               |                     |  |  |
|               |   | 9.000,00            | 1.563,13   | 0,00                | 10.563,13  | 830,07              | 0,00      | 830,07    |      |                   |               | 9.733,06            |  |  |
| 1.02.004.5204 | Missioni interno (PROBIO 2001)            |                     |            |                     |            |                     |           |           |      |                   |               |                     |  |  |
|               |   | 0,00                | 4.346,06   | 0,00                | 4.346,06   | 215,66              | 721,04    | 936,70    |      |                   |               | 3.409,36            |  |  |
| 1.02.004.5205 | Missioni interno (MIUR Agrobiotecnologie) |                     |            |                     |            |                     |           |           |      |                   |               |                     |  |  |
|               |   | 4.000,00            | 2.580,33   | 0,00                | 6.580,33   | 4.071,10            | 416,67    | 4.487,77  |      |                   |               | 2.092,56            |  |  |
| 1.02.004.5206 | Missioni Interno (MIUR Idriche)           |                     |            |                     |            |                     |           |           |      |                   |               |                     |  |  |
|               |   | 4.000,00            | 7.063,55   | 0,00                | 11.063,55  | 5.102,29            | 47,83     | 5.150,12  |      |                   |               | 5.913,43            |  |  |
| 1.02.004.5208 | Missioni Interno CON.ECO.FOR.             |                     |            |                     |            |                     |           |           |      |                   |               |                     |  |  |
|               |   | 0,00                | 0,00       | 0,00                | 0,00       | 0,00                | 0,00      | 0,00      |      |                   |               | 0,00                |  |  |

Data Elaborazione 27-02-2007  
 Pagina 15  
 Parte B

### RENDICONTO FINANZIARIO SPESE - ESERCIZIO 2004

| CAPITOLO<br>CODICE | G E S T I O N E  D E I  R E S I D U I  P A S S I V I |              |                         |              | G E S T I O N E  D I  C A S S A |           |            |              | TOTALE DEI<br>RESIDUI PASSIVI<br>AL TERMINE<br>DELL'ESERCIZIO |   |      |
|--------------------|--|--------------|-------------------------|--------------|---------------------------------|-----------|------------|--------------|---|---|------|
|                    | RESIDUI<br>ALL'INIZIO<br>DELL'ESERCIZIO              | PAGATI       | RIMASTI<br>DA<br>PAGARE | TOTALI       | VARIAZIONI                      |           | PREVISIONI | PAGAMENTI    |   | DIFFERENZE<br>RISPETTO ALLE<br>PREVISIONI |      |
|                    |  |              |                         |              | IN +                            | IN -      |            |              |   | IN +                                      | IN - |
| 13                 | 14   | 15 (16 - 14) | 16 (14 + 15)            | 17 (16 - 13) | 18 (13 - 16)                    | 19        | 20         | 21 (20 - 19) | 22 (19 - 20)  | 23 (9 + 15)                               |      |
| 1.02.004.5201      |  |              |                         |              |                                 |           |            |              |   |   |      |
| I.C.S. 5201        | 303,05   | 303,05       | 0,00                    | 303,05       | 0,00                            | 2.633,72  | 644,15     | 1.989,57     | 1.165,15  |   |      |
| 1.02.004.5202      |  |              |                         |              |                                 |           |            |              |   |   |      |
| I.C.S. 5202        | 1.018,97   | 0,00         | 0,00                    | 0,00         | -1.018,97                       | 11.582,10 | 830,07     | 10.752,03    | 0,00  |   |      |
| 1.02.004.5204      |  |              |                         |              |                                 |           |            |              |   |   |      |
| I.C.S. 5204        | 600,00   | 464,93       | 0,00                    | 464,93       | -135,07                         | 4.946,06  | 680,59     | 4.265,47     | 721,04  |   |      |
| 1.02.004.5205      |  |              |                         |              |                                 |           |            |              |   |   |      |
| I.C.S. 5205        | 0,00   | 0,00         | 0,00                    | 0,00         | 0,00                            | 6.580,33  | 4.071,30   | 2.509,03     | 416,67  |   |      |
| 1.02.004.5206      |  |              |                         |              |                                 |           |            |              |   |   |      |
| I.C.S. 5206        | 573,92   | 573,92       | 0,00                    | 573,92       | 0,00                            | 11.637,47 | 5.676,21   | 5.961,26     | 67,83   |   |      |
| 1.02.004.5208      |  |              |                         |              |                                 |           |            |              |   |   |      |
| I.C.S. 5208        | 107,65   | 107,65       | 0,00                    | 107,65       | 0,00                            | 107,65    | 107,65     | 0,00         | 0,00  |   |      |

Data Elaborazione 27-02-2007  
 Pagina 16  
 Parte A

### RENDICONTO FINANZIARIO SPESE - ESERCIZIO 2004

| CAPITOLO      | DESCRIZIONE                                | GESTIONE   |            |                 |           |            |          | DI       |           |                          |  | COMPETENZA |  |  |
|---------------|--|------------|------------|-----------------|-----------|------------|----------|----------|-----------|--------------------------|--|------------|--|--|
|               |  | PREVISIONI |            | VARIAZIONI      |           | DEFINITIVE | PAGATE   | RIMASTE  | TOTALI    | DIFFERENZE               |  | IN -       |  |  |
|               |  | INIZIALI   | IN AUMENTO | IN DIMINUIZIONE | IN +      |            |          |          |           | RISPETTO ALLE PREVISIONI |  |            |  |  |
| CODICE        |  | 4          | 5 (7-4)    | 6 (4-7)         | 7 (4+5-6) | 8          | 9 (10-8) | 10 (6+9) | 11 (10-7) | 12 (7-10)                |  |            |  |  |
| 1.02.004.5209 | Missioni Interno LARIAN                    | 0,00       | 309,77     | 0,00            | 309,77    | 292,61     | 0,00     | 292,61   |           |                          |  | 17,16      |  |  |
| 1.02.004.5210 | Miss. Interno Osserv. Pedagog.             |            |            |                 |           |            |          |          |           |                          |  |            |  |  |
|               |  | 4.000,00   | 1.279,89   | 0,00            | 5.279,89  | 1.186,22   | 0,00     | 1.186,22 |           |                          |  | 4.093,67   |  |  |
| 1.02.004.5215 | Missioni Interno ARSSA                     |            |            |                 |           |            |          |          |           |                          |  |            |  |  |
|               |  | 0,00       | 5.000,00   | 0,00            | 5.000,00  | 1.765,71   | 0,00     | 1.765,71 |           |                          |  | 3.234,29   |  |  |
| 1.02.004.5218 | Missioni Interno CRAFT                     |            |            |                 |           |            |          |          |           |                          |  |            |  |  |
|               |  | 0,00       | 1.500,00   | 0,00            | 1.500,00  | 0,00       | 0,00     | 0,00     |           |                          |  | 1.500,00   |  |  |
| 1.02.004.5219 | Missioni interno (Osservatorio Pedagogico) |            |            |                 |           |            |          |          |           |                          |  |            |  |  |
|               |  | 5.000,00   | 0,00       | 0,00            | 5.000,00  | 1.447,61   | 0,00     | 1.447,61 |           |                          |  | 3.552,39   |  |  |
| 1.02.004.5220 | Missioni interno (Ambiente)                |            |            |                 |           |            |          |          |           |                          |  |            |  |  |
|               |  | 2.000,00   | 551,64     | 0,00            | 2.551,64  | 1.187,91   | 0,00     | 1.187,91 |           |                          |  | 1.363,73   |  |  |

Data Elaborazione 27-02-2007  
 Pagina 16  
 Parte B

**RENDICONTO FINANZIARIO SPESE - ESERCIZIO 2004**

| CAPITOLO<br>CODICE | G E S T I O N E  D E I  R E S I D U I  P A S S I V I |              |   |                        | G E S T I O N E  D I  C A S S A |                      |  |                      | TOTALE DEI<br>RESIDUI PASSIVI<br>AL TERMINE<br>DELL'ESERCIZIO<br>23 (9 + 15) |
|--------------------|--|--------------|---|------------------------|---------------------------------|----------------------|--|----------------------|--|
|                    | RESIDUI<br>ALL'INIZIO<br>DELL'ESERCIZIO<br>13        | PAGATI<br>14 | RIMASTI<br>DA<br>PAGARE<br>15 (16 - 14) | TOTALI<br>16 (14 + 15) | V A R I A Z I O N I             |                      | D I F F E R E N Z E<br>R I S P E T T O  A L L E<br>P R E V I S I O N I |                      |  |
|                    |  |              |   |                        | IN +<br>17 (16 - 13)            | IN -<br>18 (13 - 16) | IN +<br>19 (20 - 19)   | IN -<br>20 (19 - 20) |  |
|                    |  |              |   | PREVISIONI<br>19       | PAGAMENTI<br>20                 |                      |  |                      |  |
| 1.02.004.5209      |  |              |   |                        |                                 |                      |  |                      |  |
| I.C.S. 5209        | 0.00   | 0.00         | 0.00                                    | 0.00                   | 309.77                          | 292.61               |  | 17.16                | 0.00   |
| 1.02.004.5210      |  |              |   |                        |                                 |                      |  |                      |  |
| I.C.S. 5210        | 0.00   | 0.00         | 0.00                                    | 0.00                   | 5.279.89                        | 1.186.22             |  | 4.093.67             | 0.00   |
| 1.02.004.5215      |  |              |   |                        |                                 |                      |  |                      |  |
| I.C.S. 5215        | 0.00   | 0.00         | 0.00                                    | 0.00                   | 2.000.00                        | 1.765.71             |  | 234.29               | 0.00   |
| 1.02.004.5218      |  |              |   |                        |                                 |                      |  |                      |  |
| I.C.S. 5218        | 0.00   | 0.00         | 0.00                                    | 0.00                   | 700.00                          | 0.00                 |  | 700.00               | 0.00   |
| 1.02.004.5219      |  |              |   |                        |                                 |                      |  |                      |  |
| I.C.S. 5219        | 0.00   | 0.00         | 0.00                                    | 0.00                   | 5.000.00                        | 1.447.61             |  | 3.552.39             | 0.00   |
| 1.02.004.5220      |  |              |   |                        |                                 |                      |  |                      |  |
| I.C.S. 5220        | 68.53  | 68.53        | 0.00                                    | 68.53                  | 2.620.17                        | 1.256.44             |  | 1.363.73             | 0.00   |

Data Elaborazione 27-02-2007  
Pagina 17  
Parte A

### RENDICONTO FINANZIARIO SPESE - ESERCIZIO 2004

| CODICE        | DESCRIZIONE                     | G E S T I O N E |                     |                |            |          |           | D I       |                         |                     |      | C O M P E T E N Z A |          |  |
|---------------|---------------------------------|-----------------|---------------------|----------------|------------|----------|-----------|-----------|-------------------------|---------------------|------|---------------------|----------|--|
|               |                                 | INIZIALI        | V A R I A Z I O N I |                | DEFINITIVE | PAGATE   | RIMASTE   | TOTALI    | D I F F E R E N Z E     |                     | IN - |                     |          |  |
|               |                                 |                 | IN AUMENTO          | IN DIMINUZIONE |            |          |           |           | R I S P E T T O A L L E | P R E V I S I O N I |      |                     |          |  |
| 4             | 5 (7-4)                         | 6 (4-7)         | 7 (4+5-6)           | 8              | 9 (10-9)   | 10 (8+9) | 11 (10-7) | 12 (7-10) |                         |                     |      |                     |          |  |
| 1.02.004.5222 | Missioni interno (LSA)          | 6.000,00        | 3.619,31            | 0,00           | 9.619,31   | 663,48   | 0,00      | 663,48    |                         |                     |      |                     | 8.955,83 |  |
| 1.02.004.5223 | Missioni interno CON.ECO.FOR    |                 |                     |                |            |          |           |           |                         |                     |      |                     |          |  |
| 1.02.004.5238 | Missioni interno(VA-APAT)       | 7.000,00        | 3.174,68            | 0,00           | 10.174,68  | 8.725,74 | 170,68    | 8.896,42  |                         |                     |      |                     | 1.278,26 |  |
| 1.02.004.5245 | Missioni interno (FEDERCHIMICA) | 3.000,00        | 0,00                | 0,00           | 3.000,00   | 2.599,06 | 30,00     | 2.629,06  |                         |                     |      |                     | 370,94   |  |
| 1.02.004.5261 | Missioni interno (COVER)        | 2.500,00        | 18,87               | 0,00           | 2.518,87   | 1.326,43 | 0,00      | 1.326,43  |                         |                     |      |                     | 1.192,44 |  |
| 1.02.004.5265 | Missioni interno (INRAN -OGM)   | 7.000,00        | 0,00                | 0,00           | 7.000,00   | 6.970,39 | 0,00      | 6.970,39  |                         |                     |      |                     | 29,61    |  |
|               |                                 | 2.000,00        | 0,00                | 0,00           | 2.000,00   | 946,04   | 383,80    | 1.329,84  |                         |                     |      |                     | 670,16   |  |



Data Elaborazione 27-02-2007  
Pagina 17  
Parte B

### RENDICONTO FINANZIARIO SPESE - ESERCIZIO 2004

| CAPITOL<br>CODICE | G E S T I O N E  D E I  R E S I D U I  P A S S I V I |              |                         |              | G E S T I O N E  D I  C A S S A |                      |            |   | TOTALE DEI<br>RESIDUI PASSIVI<br>AL TERMINE<br>DELL'ESERCIZIO |                      |
|-------------------|--|--------------|-------------------------|--------------|---------------------------------|----------------------|------------|---|---|----------------------|
|                   | RESIDUI<br>ALL'INIZIO<br>DELL'ESERCIZIO              | PAGATI       | RIMASTI<br>DA<br>PAGARE | TOTALI       | VARIAZIONI                      |                      | PREVISIONI | DIFFERENZE<br>RISPETTO ALLE<br>PREVISIONI |   |                      |
|                   |  |              |                         |              | IN +<br>17 (16 - 13)            | IN -<br>18 (13 - 16) |            | IN +<br>21 (20 - 19)                      |   | IN -<br>22 (19 - 20) |
| 13                | 14   | 15 (16 - 14) | 16 (14 + 15)            | 17 (16 - 13) | 18 (13 - 16)                    | 19                   | 20         | 21 (20 - 19)                              | 22 (19 - 20)  | 23 (9 + 15)          |
| 1.02.004.5222     |  |              |                         |              |                                 |                      |            |   |   |                      |
| I.C.S. 5222       | 0,00   | 0,00         | 0,00                    | 0,00         | 0,00                            | 9.619,31             | 663,48     | 8.955,83                                  |   | 0,00                 |
| 1.02.004.5223     |  |              |                         |              |                                 |                      |            |   |   |                      |
| I.C.S. 5223       | 363,33   | 363,33       | 0,00                    | 363,33       | 0,00                            | 10.538,01            | 9.089,02   | 1.448,94                                  |   | 170,68               |
| 1.02.004.5238     |  |              |                         |              |                                 |                      |            |   |   |                      |
| I.C.S. 5238       | 0,00   | 0,00         | 0,00                    | 0,00         | 0,00                            | 3.000,00             | 2.599,06   | 400,94                                    |   | 30,00                |
| 1.02.004.5245     |  |              |                         |              |                                 |                      |            |   |   |                      |
| I.C.S. 5245       | 783,73   | 783,73       | 0,00                    | 783,73       | 0,00                            | 3.302,60             | 2.110,16   | 1.192,44                                  |   | 0,00                 |
| 1.02.004.5261     |  |              |                         |              |                                 |                      |            |   |   |                      |
| I.C.S. 5261       | 0,00   | 0,00         | 0,00                    | 0,00         | 0,00                            | 7.000,00             | 6.970,39   | 29,61                                     |   | 0,00                 |
| 1.02.004.5265     |  |              |                         |              |                                 |                      |            |   |   |                      |
| I.C.S. 5265       | 0,00   | 0,00         | 0,00                    | 0,00         | 0,00                            | 2.000,00             | 946,04     | 1.053,96                                  |   | 383,00               |

Data Elaborazione 27-02-2007  
Pagina 18  
Parte A

### RENDICONTO FINANZIARIO SPESE - ESERCIZIO 2004

| CODICE        | DESCRIZIONE  | G E S T I O N E     |            |            |           |                             |           | C O M P E T E N Z A   |      |      |           |  |
|---------------|--|---------------------|------------|------------|-----------|-----------------------------|-----------|---|------|------|-----------|--|
|               |  | P R E V I S I O N I |            | D I        |           | S O M M E I M P E G N A T E |           | D I F F E R E N Z E R I S P E T T O A L L E P R E V I S I O N I |      | IN - |           |  |
|               |  | INIZIALI            | VARIAZIONI | DEFINITIVE | PAGATE    | RIMASTE                     | TOTALI    | IN +  |      |      |           |  |
| 4             | 5 (7-4)  | 6 (4-7)             | 7 (4+5-6)  | 8          | 9 (10-8)  | 10 (8+9)                    | 11 (10-7) | 12 (7-10)   |      |      |           |  |
| 1.02.004.5266 | Indennità e rimborso spese trasporto per missioni interno (Pubbl. Agr. Sostenibile)      | 0,00                | 3.652,00   | 0,00       | 3.652,00  | 0,00                        | 0,00      | 0,00  | 0,00 | 0,00 | 3.652,00  |  |
| 1.02.004.5270 | Indennità e rimborso spese trasporto per missioni interno (Osservatorio Pedologico 2003) |                     |            |            |           |                             |           |   |      |      |           |  |
| 1.02.004.5275 | Indennità e rimborso spese trasporto per missioni interno (Nocciolo)                     | 25.500,00           | 0,00       | 3.000,00   | 22.500,00 | 1.528,81                    | 565,32    | 2.094,13  |      |      | 20.405,87 |  |
| 1.02.004.5276 | Indennità e rimborso spese trasporto per missioni interno (Probio 04)                    | 12.000,00           | 0,00       | 0,00       | 12.000,00 | 692,77                      | 150,45    | 843,22  |      |      | 11.156,78 |  |
| 1.02.004.5277 | Indennità e rimborso spese trasporto per missioni interno (ONPQSFAF)                     | 0,00                | 5.000,00   | 5.000,00   | 0,00      | 0,00                        | 0,00      | 0,00  | 0,00 | 0,00 |           |  |
|               |  | 0,00                | 14.000,00  | 0,00       | 14.000,00 | 572,55                      | 0,00      | 572,55  |      |      | 13.427,45 |  |

Data Elaborazione 27-02-2007  
 Pagina 18  
 Parte B

**RENDICONTO FINANZIARIO SPESE - ESERCIZIO 2004**

| CAPITOLO<br>CODICE | G E S T I O N E  D E I  R E S I D U I  P A S S I V I |              |   |                        | G E S T I O N E  D I  C A S S A |                      |                  |                 | TOTALE DEI<br>RESIDUI PASSIVI<br>AL TERMINE<br>DELL'ESERCIZIO<br>23 (9 + 15) |   |                      |
|--------------------|--|--------------|---|------------------------|---------------------------------|----------------------|------------------|-----------------|--|---|----------------------|
|                    | RESIDUI<br>ALL'INIZIO<br>DELL'ESERCIZIO<br>13        | PAGATI<br>14 | RIMASTI<br>DA<br>PAGARE<br>15 (16 - 14) | TOTALI<br>16 (14 + 15) | VARIAZIONI                      |                      | PREVISIONI<br>19 | PAGAMENTI<br>20 |  | DIFFERENZE<br>RISPETTO ALLE<br>PREVISIONI |                      |
|                    |  |              |   |                        | IN +<br>17 (16 - 13)            | IN -<br>18 (13 - 16) |                  |                 |  | IN +<br>21 (20 - 19)                      | IN -<br>22 (19 - 20) |
| 1.02.004.5266      | 0.00   | 0.00         | 0.00                                    | 0.00                   | 0.00                            | 0.00                 | 3.652.00         | 0.00            | 3.652.00   | 0.00                                      |                      |
| I.C.S. 5266        | 0.00   | 0.00         | 0.00                                    | 0.00                   | 0.00                            | 0.00                 | 3.652.00         | 0.00            | 3.652.00   | 0.00                                      |                      |
| 1.02.004.5270      | 0.00   | 0.00         | 0.00                                    | 0.00                   | 0.00                            | 0.00                 | 13.000.00        | 1.528.81        | 11.471.19  | 565.32                                    |                      |
| I.C.S. 5270        | 0.00   | 0.00         | 0.00                                    | 0.00                   | 0.00                            | 0.00                 | 13.000.00        | 1.528.81        | 11.471.19  | 565.32                                    |                      |
| 1.02.004.5275      | 0.00   | 0.00         | 0.00                                    | 0.00                   | 0.00                            | 0.00                 | 4.800.00         | 692.77          | 4.107.23   | 150.45                                    |                      |
| I.C.S. 5275        | 0.00   | 0.00         | 0.00                                    | 0.00                   | 0.00                            | 0.00                 | 4.800.00         | 692.77          | 4.107.23   | 150.45                                    |                      |
| 1.02.004.5276      | 0.00   | 0.00         | 0.00                                    | 0.00                   | 0.00                            | 0.00                 | 0.00             | 0.00            | 0.00   | 0.00                                      |                      |
| I.C.S. 5276        | 0.00   | 0.00         | 0.00                                    | 0.00                   | 0.00                            | 0.00                 | 0.00             | 0.00            | 0.00   | 0.00                                      |                      |
| 1.02.004.5277      | 0.00   | 0.00         | 0.00                                    | 0.00                   | 0.00                            | 0.00                 | 7.000.00         | 572.55          | 6.427.45   | 0.00                                      |                      |
| I.C.S. 5277        | 0.00   | 0.00         | 0.00                                    | 0.00                   | 0.00                            | 0.00                 | 7.000.00         | 572.55          | 6.427.45   | 0.00                                      |                      |

Data Elaborazione 27-02-2007  
Pagina 19  
Parte A

### RENDICONTO FINANZIARIO SPESE - ESERCIZIO 2004

| CODICE        | DESCRIZIONE  | G E S T I O N E |                     |                |            |             |             | D I         |                     |            |      | C O M P E T E N Z A |           |      |
|---------------|--|-----------------|---------------------|----------------|------------|-------------|-------------|-------------|---------------------|------------|------|---------------------|-----------|------|
|               |  | INIZIALI        | P R E V I S I O N I |                | DEFINITIVE | P A G A T E | RIMASTE     | TOTALI      | D I F F E R E N Z E |            | IN + | IN -                | IN +      | IN - |
|               |  |                 | IN AUMENTO          | IN DIMINUZIONE |            |             |             |             | RISPETTO ALLE       | PREVISIONI |      |                     |           |      |
| 4             | 5 (7 - 4)  | 6 (4 - 7)       | 7 (4 + 5 - 6)       | 8              | 9 (10 - 8) | 10 (8 + 9)  | 11 (10 - 7) | 12 (7 - 10) |                     |            |      |                     |           |      |
| 1.02.004.5280 | Indennità e rimborso spese trasporto per missioni interno (Biorimedio in Situ)       | 3.000,00        | 0,00                | 0,00           | 3.000,00   | 0,00        | 0,00        | 0,00        | 0,00                | 0,00       | 0,00 | 0,00                | 3.000,00  |      |
| 1.02.004.5283 | Indennità e rimborso spese trasporto per missioni interno (FERTIREV)                 | 0,00            | 10.000,00           | 0,00           | 10.000,00  | 112,75      | 212,41      | 325,16      |                     |            |      |                     | 9.674,84  |      |
| 1.02.004.5293 | Indennità e rimborso spese trasporto per missioni interno (AGRICOLTURA BIOLOGICA II) | 0,00            | 15.000,00           | 0,00           | 15.000,00  | 0,00        | 0,00        | 0,00        |                     |            |      |                     | 15.000,00 |      |
| 1.02.004.5296 | Indennità e rimborso spese trasporto per missioni interno (CONECOFOR 2004)           | 0,00            | 30.000,00           | 0,00           | 30.000,00  | 0,00        | 1.865,38    | 1.865,38    |                     |            |      |                     | 28.134,62 |      |
| 1.02.004.5297 | Indennità e rimborso spese trasporto per missioni interno (R.L. CLORURATI)           | 0,00            | 3.000,00            | 0,00           | 3.000,00   | 0,00        | 0,00        | 0,00        |                     |            |      |                     | 3.000,00  |      |



Data Elaborazione 27-02-2007  
Pagina 20  
Parte A

### RENDICONTO FINANZIARIO SPESE - ESERCIZIO 2004

| CODICE        | DESCRIZIONE   | G E S T I O N E     |            |                |            |                             |                   | C O M P E T E N Z A   |      |            |  |
|---------------|---|---------------------|------------|----------------|------------|-----------------------------|-------------------|---|------|------------|--|
|               |   | P R E V I S I O N I |            | D I            |            | S O M M E I M P E G N A T E |                   | D I F F E R E N Z E R I S P E T T O A L L E P R E V I S I O N I |      | IN -       |  |
|               |   | INIZIALI            | IN AUMENTO | IN DIMINUZIONE | DEFINITIVE | PAGATE                      | RIMASTE DA PAGARE | TOTALI IMPEGNATI  | IN + |            |  |
| 4             | 5 (7-4)   | 6 (4-7)             | 7 (4+5-6)  | 8              | 9 (10-8)   | 10 (8+9)                    | 11 (10-7)         | 12 (7-10)   |      |            |  |
| 1.02.004.5299 | Indennità e rimborso spese trasporto per missioni interno (ALTHAEA)     | 0,00                | 750,00     | 0,00           | 750,00     | 488,72                      | 91,27             | 579,99  |      | 170,01     |  |
|               | <b>Totale V.E. 4</b>  | 165.981,80          | 168.752,92 | 29.000,00      | 305.734,72 | 95.846,90                   | 8.533,27          | 104.380,17  |      | 201.354,55 |  |
| 1.02.005      | VOCE ECONOMICA 5 - Indennità e rimborso spese trasporto missioni estero |                     |            |                |            |                             |                   |   |      |            |  |
| 1.02.005.0000 | VOCE ECONOMICA 5 - Indennità e rimborso spese trasporto missioni estero | 7.000,00            | 3.460,26   | 3.500,00       | 6.960,26   | 1.924,68                    | 1.557,18          | 3.481,86  |      | 3.478,40   |  |
| 1.02.005.0016 | Missioni estero (Zootecnia biologica)                                   | 2.500,00            | 82,29      | 0,00           | 2.582,29   | 0,00                        | 0,00              | 0,00  |      | 2.582,29   |  |
| 1.02.005.0023 | Missioni estero (MISA)  | 21.500,00           | 850,70     | 0,00           | 22.350,70  | 11.466,56                   | 2.207,36          | 13.673,92   |      | 8.676,78   |  |

Data Elaborazione 27-02-2007  
 Pagina 20  
 Parte B

**RENDICONTO FINANZIARIO SPESE - ESERCIZIO 2004**

| CAPITOLO<br>CODICE | G E S T I O N E  D E I  R E S I D U I  P A S S I V I |              |   | G E S T I O N E  D I  C A S S A |                      |                   |  | TOTALE DEI<br>RESIDUI PASSIVI<br>AL TERMINE<br>DELL'ESERCIZIO<br>23 (9 + 15) |                      |
|--------------------|--|--------------|---|---------------------------------|----------------------|-------------------|--|--|----------------------|
|                    | RESIDUI<br>ALL'INIZIO<br>DELL'ESERCIZIO<br>13        | PAGATI<br>14 | RIMASTI<br>DA<br>PAGARE<br>15 (16 - 14) | V A R I A Z I O N I             |                      | P A G A M E N T I | D I F F E R E N Z E<br>R I S P E T T O  A L L E<br>P R E V I S I O N I |  |                      |
|                    |  |              |   | TOTALI<br>16 (14 + 15)          | IN +<br>17 (16 - 13) |                   | IN -<br>18 (13 - 16)   |  | IN +<br>21 (20 - 19) |
| 1.02.004.5299      |  |              |   |                                 |                      |                   |  |  |                      |
| I.C.S. 5299        | 0,00   | 0,00         | 0,00                                    | 0,00                            | 0,00                 | 488,72            | 261,28   | 91,27  |                      |
| I.V.E. 4           | 5.842,70   | 5.667,99     | 0,00                                    | 0,00                            | -1.174,71            | 101.514,80        | 159.792,67   | 8.533,27   |                      |
| 1.02.005           |  |              |   |                                 |                      |                   |  |  |                      |
| 1.02.005.0000      |  |              |   |                                 |                      |                   |  |  |                      |
| I.C.S. 0           | 2.500,00   | 0,00         | 0,00                                    | 0,00                            | -2.500,00            | 1.924,68          | 7.535,58   | 1.557,18   |                      |
| 1.02.005.0016      |  |              |   |                                 |                      |                   |  |  |                      |
| I.C.S. 16          | 0,00   | 0,00         | 0,00                                    | 0,00                            | 0,00                 | 0,00              | 2.582,29   | 0,00   |                      |
| 1.02.005.0023      |  |              |   |                                 |                      |                   |  |  |                      |
| I.C.S. 23          | 0,00   | 0,00         | 0,00                                    | 0,00                            | 0,00                 | 11.466,56         | 10.884,14  | 2.207,36   |                      |

Data Elaborazione 27-02-2007  
Pagina 21  
Parte A

### RENDICONTO FINANZIARIO SPESE - ESERCIZIO 2004

| CODICE        | DESCRIZIONE                             | G E S T I O N E |                     |                |            |           |          | D I       |                         |           |      | C O M P E T E N Z A |  |  |
|---------------|---|-----------------|---------------------|----------------|------------|-----------|----------|-----------|-------------------------|-----------|------|---------------------|--|--|
|               |   | INIZIALI        | P R E V I S I O N I |                | DEFINITIVE | PAGATE    | RIMASTE  | TOTALI    | R I S P E T T O A L L E |           | IN - |                     |  |  |
|               |   |                 | IN AUMENTO          | IN DIMINUZIONE |            |           |          |           | IN +                    | IN -      |      |                     |  |  |
|               |   | 4               | 5 (7-4)             | 6 (4-7)        | 7 (4+5-6)  | 8         | 9 (10-8) | 10 (8+9)  | 11 (10-7)               | 12 (7-10) |      |                     |  |  |
| 1.02.005.0045 | Missioni estero (CAS)                   |                 |                     |                |            |           |          |           |                         |           |      |                     |  |  |
|               |   | 6.723,53        | 0,00                | 2.864,70       | 3.858,83   | 2.554,27  | 0,00     | 2.554,27  |                         |           |      | 1.304,56            |  |  |
| 1.02.005.0057 | Missioni estero (Osserv. Pedagogico)    |                 |                     |                |            |           |          |           |                         |           |      |                     |  |  |
|               |   | 13.554,08       | 0,00                | 0,00           | 13.554,08  | 10.677,55 | 1.000,00 | 11.677,55 |                         |           |      | 1.876,53            |  |  |
| 1.02.005.0060 | Missioni estero CNR                     |                 |                     |                |            |           |          |           |                         |           |      |                     |  |  |
|               |   | 0,00            | 0,00                | 0,00           | 0,00       | 0,00      | 0,00     | 0,00      |                         |           |      | 0,00                |  |  |
| 1.02.005.0070 | Missioni estero ( Federchimica )        |                 |                     |                |            |           |          |           |                         |           |      |                     |  |  |
|               |   | 1.500,00        | 5.044,59            | 0,00           | 6.544,59   | 4.277,13  | 0,00     | 4.277,13  |                         |           |      | 2.267,46            |  |  |
| 1.02.005.0084 | Missioni estero (SELIC)                 |                 |                     |                |            |           |          |           |                         |           |      |                     |  |  |
|               |   | 7.800,00        | 5,87                | 0,00           | 7.805,87   | 2.208,16  | 0,00     | 2.208,16  |                         |           |      | 5.597,71            |  |  |
| 1.02.005.0088 | Missioni estero (Agricoltura Biologica) |                 |                     |                |            |           |          |           |                         |           |      |                     |  |  |
|               |   | 2.590,00        | 628,48              | 0,00           | 3.218,48   | 1.953,03  | 610,15   | 2.563,18  |                         |           |      | 655,30              |  |  |



Data Elaborazione 27-02-2007  
Pagina 21  
Parte B

**RENDICONTO FINANZIARIO SPESE - ESERCIZIO 2004**

| CAPITOLO<br>CODICE | G E S T I O N E  D E I  R E S I D U I  P A S S I V I |              |   |                        |                      |                      |                  |                 |   |                      | G E S T I O N E  D I  C A S S A |  |  | TOTALE DEI<br>RESIDUI PASSIVI<br>AL TERMINE<br>DELL'ESERCIZIO<br>23 (9 + 15) |
|--------------------|--|--------------|---|------------------------|----------------------|----------------------|------------------|-----------------|---|----------------------|---------------------------------|--|--|--|
|                    | RESIDUI<br>ALL'INIZIO<br>DELL'ESERCIZIO<br>13        | PAGATI<br>14 | RIMASTI<br>DA<br>PAGARE<br>15 (16 - 14) | TOTALI<br>16 (14 + 15) | VARIAZIONI           |                      | PREVISIONI<br>19 | PAGAMENTI<br>20 | DIFFERENZE<br>RISPETTO ALLE<br>PREVISIONI |                      | IN -<br>22 (19 - 20)            |  |  |  |
|                    |  |              |   |                        | IN +<br>17 (16 - 13) | IN -<br>18 (13 - 16) |                  |                 | IN +<br>21 (20 - 19)                      | IN -<br>22 (19 - 20) |                                 |  |  |  |
| 1.02.005.0045      |  |              |   |                        |                      |                      |                  |                 |   |                      |                                 |  |  |  |
| I.C.S. 45          | 0.00   | 0.00         | 0.00                                    | 0.00                   | 0.00                 | 0.00                 | 3.858.83         | 2.554.27        |   | 1.304.56             |                                 |  |  | 0.00   |
| 1.02.005.0057      |  |              |   |                        |                      |                      |                  |                 |   |                      |                                 |  |  |  |
| I.C.S. 57          | 1.519.39   | 960.90       | 0.00                                    | 960.90                 | 0.00                 | -558.49              | 13.573.47        | 11.638.45       |   | 1.935.02             |                                 |  |  | 1.000.00   |
| 1.02.005.0060      |  |              |   |                        |                      |                      |                  |                 |   |                      |                                 |  |  |  |
| I.C.S. 60          | 1.223.04   | 0.00         | 1.223.04                                | 1.223.04               | 0.00                 | 0.00                 | 3.223.04         | 0.00            |   | 1.223.04             |                                 |  |  | 1.223.04   |
| 1.02.005.0070      |  |              |   |                        |                      |                      |                  |                 |   |                      |                                 |  |  |  |
| I.C.S. 70          | 0.00   | 0.00         | 0.00                                    | 0.00                   | 0.00                 | 0.00                 | 6.544.59         | 4.277.13        |   | 2.267.46             |                                 |  |  | 0.00   |
| 1.02.005.0084      |  |              |   |                        |                      |                      |                  |                 |   |                      |                                 |  |  |  |
| I.C.S. 84          | 0.00   | 0.00         | 0.00                                    | 0.00                   | 0.00                 | 0.00                 | 7.805.87         | 2.208.16        |   | 5.597.71             |                                 |  |  | 0.00   |
| 1.02.005.0088      |  |              |   |                        |                      |                      |                  |                 |   |                      |                                 |  |  |  |
| I.C.S. 88          | 0.00   | 0.00         | 0.00                                    | 0.00                   | 0.00                 | 0.00                 | 3.218.48         | 1.953.03        |   | 1.265.45             |                                 |  |  | 610.15   |



Data Elaborazione 27-02-2007  
 Pagina 22  
 Parte B

### RENDICONTO FINANZIARIO SPESE - ESERCIZIO 2004

| CAPITOLO<br>CODICE | G E S T I O N E D E I R E S I D U I P A S S I V I |              |   |                        | G E S T I O N E D I C A S S A |      |                  |                      | TOTALE DEI<br>RESIDUI PASSIVI<br>AL TERMINE<br>DELL'ESERCIZIO<br>23 (9 + 15) |   |      |
|--------------------|---|--------------|---|------------------------|-------------------------------|------|------------------|----------------------|--|---|------|
|                    | RESIDUI<br>ALL'INIZIO<br>DELL'ESERCIZIO<br>13     | PAGATI<br>14 | RIMASTI<br>DA<br>PAGARE<br>15 (16 - 14) | TOTALI<br>16 (14 + 15) | VARIAZIONI                    |      | PREVISIONI<br>19 | PAGAMENTI<br>20      |  | DIFFERENZE<br>RISPETTO ALLE<br>PREVISIONI |      |
|                    |   |              |   | IN +<br>17 (16 - 13)   | IN -<br>18 (13 - 16)          |      |                  | IN +<br>21 (20 - 19) | IN -<br>22 (19 - 20)   |   |      |
| 1.02.005.0093      |   |              |   |                        |                               |      |                  |                      |  |   |      |
| I.C.S. 93          | 0.00  | 0.00         | 0.00                                    | 0.00                   | 0.00                          | 0.00 | 8.352.19         | 3.422.08             | 4.930.11   | 0.00                                      | 0.00 |
| 1.02.005.0150      |   |              |   |                        |                               |      |                  |                      |  |   |      |
| I.C.S. 150         | 0.00  | 0.00         | 0.00                                    | 0.00                   | 0.00                          | 0.00 | 6.050.00         | 6.050.00             | 0.00   | 0.00                                      | 0.00 |
| 1.02.005.0480      |   |              |   |                        |                               |      |                  |                      |  |   |      |
| I.C.S. 460         | 0.00  | 0.00         | 0.00                                    | 0.00                   | 0.00                          | 0.00 | 16.500.00        | 1.497.68             | 15.002.32  | 0.00                                      | 0.00 |
| 1.02.005.0490      |   |              |   |                        |                               |      |                  |                      |  |   |      |
| I.C.S. 460         | 0.00  | 0.00         | 0.00                                    | 0.00                   | 0.00                          | 0.00 | 2.300.00         | 0.00                 | 2.300.00   | 0.00                                      | 0.00 |
| 1.02.005.5202      |   |              |   |                        |                               |      |                  |                      |  |   |      |
| I.C.S. 5202        | 0.00  | 0.00         | 0.00                                    | 0.00                   | 0.00                          | 0.00 | 5.779.77         | 1.939.38             | 3.840.39   | 0.00                                      | 0.00 |
| 1.02.005.5204      |   |              |   |                        |                               |      |                  |                      |  |   |      |
| I.C.S. 5204        | 0.00  | 0.00         | 0.00                                    | 0.00                   | 0.00                          | 0.00 | 4.350.00         | 0.00                 | 4.350.00   | 0.00                                      | 0.00 |

Data Elaborazione 27-02-2007  
Pagina 23  
Parte A

### RENDICONTO FINANZIARIO SPESE - ESERCIZIO 2004

| CODICE        | DESCRIZIONE                               | G E S T I O N E |                     |                |            |          |           | C O M P E T E N Z A |                     |            |  |
|---------------|---|-----------------|---------------------|----------------|------------|----------|-----------|---------------------|---------------------|------------|--|
|               |   | INIZIALI        | P R E V I S I O N I |                | DEFINITIVE | PAGATE   | RIMASTE   | TOTALI              | D I F F E R E N Z E |            |  |
|               |   |                 | IN AUMENTO          | IN DIMINUZIONE |            |          |           |                     | RISPETTO ALLE       | PREVISIONI |  |
| 4             | 5 (7-4)                                   | 6 (4-7)         | 7 (4+5-6)           | 8              | 9 (10-8)   | 10 (8+9) | 11 (10-7) | 12 (7-10)           |                     |            |  |
| 1.02.005.5210 | Miss. Estero Osserv. Pedagog.             | 3.900,00        | 1.303,41            | 0,00           | 5.203,41   | 4.230,35 | 0,00      | 4.230,35            |                     | 973,06     |  |
| 1.02.005.5218 | Missioni Estero CRAFT                     |                 |                     |                |            |          |           |                     |                     |            |  |
| 1.02.005.5219 | Missioni estero (Osservatorio Pedagogico) | 0,00            | 4.500,00            | 0,00           | 4.500,00   | 0,00     | 0,00      | 0,00                |                     | 4.500,00   |  |
| 1.02.005.5222 | Missioni estero (LUSA)                    | 4.300,00        | 700,00              | 849,26         | 4.150,74   | 3.509,62 | 0,00      | 3.509,62            |                     | 641,12     |  |
| 1.02.005.5240 | Missioni estero (Unione Europea)          | 5.000,00        | 2.809,08            | 0,00           | 7.809,08   | 0,00     | 0,00      | 0,00                |                     | 7.809,08   |  |
| 1.02.005.5265 | Missioni estero (INFRAN-OGMI)             | 3.900,00        | 71,91               | 0,00           | 3.971,91   | 0,00     | 0,00      | 0,00                |                     | 3.971,91   |  |
|               |   | 2.000,00        | 0,00                | 0,00           | 2.000,00   | 32,15    | 0,00      | 32,15               |                     | 1.967,85   |  |

Data Elaborazione 27-02-2007  
 Pagina 23  
 Parte B

**RENDICONTO FINANZIARIO SPESE - ESERCIZIO 2004**

| CAPITOLO<br>CODICE | G E S T I O N E  D E I  R E S I D U I  P A S S I V I |              |   |                        | G E S T I O N E  D I  C A S S A |                      |                  |                 | TOTALE DEI<br>RESIDUI PASSIVI<br>AL TERMINE<br>DELL'ESERCIZIO<br>23 (9 + 15) |  |                      |
|--------------------|--|--------------|---|------------------------|---------------------------------|----------------------|------------------|-----------------|--|--|----------------------|
|                    | RESIDUI<br>ALL'INIZIO<br>DELL'ESERCIZIO<br>13        | PAGATI<br>14 | RIMASTI<br>DA<br>PAGARE<br>15 (16 - 14) | TOTALI<br>16 (14 + 15) | V A R I A Z I O N I             |                      | PREVISIONI<br>19 | PAGAMENTI<br>20 |  | D I F F E R E N Z E<br>R I S P E T T O  A L L E<br>P R E V I S I O N I |                      |
|                    |  |              |   |                        | IN +<br>17 (16 - 13)            | IN -<br>18 (13 - 16) |                  |                 |  | IN +<br>21 (20 - 19)   | IN -<br>22 (19 - 20) |
| 1.02.005.5210      | 0.00   | 0.00         | 0.00                                    | 0.00                   | 0.00                            | 0.00                 | 5.203.41         | 4.230.35        | 973.06   | 0.00   |                      |
| I.C.S. 5210        |  |              |   |                        |                                 |                      |                  |                 |  |  |                      |
| 1.02.005.5218      |  |              |   |                        |                                 |                      |                  |                 |  |  |                      |
| I.C.S. 5218        | 0.00   | 0.00         | 0.00                                    | 0.00                   | 0.00                            | 0.00                 | 2.500.00         | 0.00            | 2.500.00   | 0.00   |                      |
| 1.02.005.5219      |  |              |   |                        |                                 |                      |                  |                 |  |  |                      |
| I.C.S. 5219        | 0.00   | 0.00         | 0.00                                    | 0.00                   | 0.00                            | 0.00                 | 4.150.74         | 3.509.62        | 641.12   | 0.00   |                      |
| 1.02.005.5222      |  |              |   |                        |                                 |                      |                  |                 |  |  |                      |
| I.C.S. 5222        | 417.98   | 0.00         | 0.00                                    | 0.00                   | 0.00                            | -417.98              | 6.227.06         | 0.00            | 6.227.06   | 0.00   |                      |
| 1.02.005.5240      |  |              |   |                        |                                 |                      |                  |                 |  |  |                      |
| I.C.S. 5240        | 0.00   | 0.00         | 0.00                                    | 0.00                   | 0.00                            | 0.00                 | 3.971.91         | 0.00            | 3.971.91   | 0.00   |                      |
| 1.02.005.5265      |  |              |   |                        |                                 |                      |                  |                 |  |  |                      |
| I.C.S. 5265        | 0.00   | 0.00         | 0.00                                    | 0.00                   | 0.00                            | 0.00                 | 2.000.00         | 32.15           | 1.967.85   | 0.00   |                      |

Data Elaborazione 27-02-2007  
 Pagina 24  
 Parte A

**RENDICONTO FINANZIARIO SPESE - ESERCIZIO 2004**

| CODICE        | DESCRIZIONE   | G E S T I O N E |                     |                |            |           |           | D I       |           |        | C O M P E T E N Z A |           |  |
|---------------|---|-----------------|---------------------|----------------|------------|-----------|-----------|-----------|-----------|--------|---------------------|-----------|--|
|               |   | INIZIALI        | P R E V I S I O N I |                | DEFINITIVE | PAGATE    | RIMASTE   | SOMME     | IMPEGNATE | TOTALI | DIFFERENZE          |           |  |
|               |   |                 | IN AUMENTO          | IN DIMINUZIONE |            |           |           |           |           |        | IN +                | IN -      |  |
| 4             | 5 (7-4)   | 6 (4-7)         | 7 (4+5-6)           | 8              | 9 (10-8)   | 10 (8+9)  | 11 (10-7) | 12 (7-10) |           |        |                     |           |  |
| 1.02.005.5270 | Indennità e rimborso spese trasporto missioni estero (Osservatorio Pedologico 2003) |                 | 0,00                | 9.000,00       | 16.000,00  | 3.049,87  | 0,00      | 3.049,87  |           |        |                     | 12.950,13 |  |
| 1.02.005.5275 | Indennità e rimborso spese trasporto missioni estero (Necciolo)                     |                 |                     |                |            |           |           |           |           |        |                     |           |  |
| 1.02.005.5276 | Indennità e rimborso spese trasporto missioni estero (Probio 04)                    |                 | 0,00                | 0,00           | 10.000,00  | 3.232,13  | 1.923,36  | 5.155,49  |           |        |                     | 4.844,51  |  |
| 1.02.005.5277 | Indennità e rimborso spese trasporto missioni estero (ONPOSFAF)                     |                 | 0,00                | 5.000,00       | 0,00       | 0,00      | 0,00      | 0,00      |           |        |                     | 0,00      |  |
| 1.02.005.5283 | Indennità e rimborso spese trasporto missioni estero (FERTIREV)                     |                 | 0,00                | 23.700,00      | 0,00       | 23.700,00 | 3.143,23  | 2.934,36  | 6.077,59  |        |                     | 17.622,41 |  |
|               |   |                 | 0,00                | 7.000,00       | 0,00       | 7.000,00  | 0,00      | 0,00      | 0,00      |        |                     | 7.000,00  |  |



Data Elaborazione 27-02-2007  
 Pagina 25  
 Parte A

### RENDICONTO FINANZIARIO SPESE - ESERCIZIO 2004

| CODICE        | DESCRIZIONE   | G E S T I O N E     |                   |                           |               |                     |             | D I           |             |                     |  | C O M P E T E N Z A |  |  |
|---------------|---|---------------------|-------------------|---------------------------|---------------|---------------------|-------------|---------------|-------------|---------------------|--|---------------------|--|--|
|               |   | P R E V I S I O N I |                   | V A R I A Z I O N I       |               | D E F I N I T I V E | P A G A T E | R I M A S T E | T O T A L I | D I F F E R E N Z E |  |                     |  |  |
|               |   | I N I Z I A L I     | I N A U M E N T O | I N D I M I N U Z I O N E | I N +         |                     |             |               |             | I N -               |  |                     |  |  |
|               |   | 4                   | 5 (7 - 4)         | 6 (4 - 7)                 | 7 (4 + 5 - 6) | 8                   | 9 (10 - 8)  | 10 (8 + 9)    | 11 (10 - 7) | 12 (7 - 10)         |  |                     |  |  |
| 1.02.005.5293 | Indennità e rimborso spese trasporto missioni estero (AGRICOLTURA BIOLOGICA II) | 0,00                | 10.000,00         | 0,00                      | 10.000,00     | 0,00                | 0,00        | 0,00          | 0,00        |                     |  | 10.000,00           |  |  |
| 1.02.005.5296 | Indennità e rimborso spese trasporto missioni estero (CONECOFOR 2004)           |                     |                   |                           |               |                     |             |               |             |                     |  |                     |  |  |
|               |   | 0,00                | 4.000,00          | 0,00                      | 4.000,00      | 0,00                | 0,00        | 0,00          | 0,00        |                     |  | 4.000,00            |  |  |
|               | <b>Totale V.E. 5</b>  | 143.747,61          | 96.758,55         | 23.963,96                 | 216.542,20    | 65.167,87           | 10.232,41   | 75.400,28     |             |                     |  | 141.141,92          |  |  |
| 1.02.007      | VOCE ECONOMICA 7 - Oneri previdenziali ed assistenziali a carico dell'Ente      |                     |                   |                           |               |                     |             |               |             |                     |  |                     |  |  |
| 1.02.007.0000 | VOCE ECONOMICA 7 - Oneri previdenziali ed assistenziali a carico dell'Ente      | 88.000,00           | 38.220,00         | 0,00                      | 126.220,00    | 101.209,63          | 25.002,54   | 126.212,17    |             |                     |  | 7,83                |  |  |
| 1.02.007.0016 | Oneri prev.li e ass.li (Zootecnia biologica)                                    | 0,00                | 110,28            | 0,00                      | 110,28        | 110,28              | 0,00        | 110,28        |             |                     |  | 0,00                |  |  |



Data Elaborazione 27-02-2007  
Pagina 25  
Parte B

### RENDICONTO FINANZIARIO SPESE - ESERCIZIO 2004

| CAPITOLO<br>CODICE | G E S T I O N E  D E I  R E S I D U I  P A S S I V I |              |                         |              | G E S T I O N E  D I  C A S S A |            |            |   | TOTALE DEI<br>RESIDUI PASSIVI<br>AL TERMINE<br>DELL'ESERCIZIO<br>23 (9 + 15) |           |
|--------------------|--|--------------|-------------------------|--------------|---------------------------------|------------|------------|---|--|-----------|
|                    | RESIDUI<br>ALL'INIZIO<br>DELL'ESERCIZIO              | PAGATI       | RIMASTI<br>DA<br>PAGARE | TOTALI       | VARIAZIONI                      |            | PREVISIONI | DIFFERENZE<br>RISPETTO ALLE<br>PREVISIONI |  |           |
|                    |  |              |                         |              | IN +                            | IN -       |            | IN +                                      |  | IN -      |
| 13                 | 14   | 15 (16 - 14) | 16 (14 + 15)            | 17 (16 - 13) | 18 (13 - 16)                    | 19         | 20         | 21 (20 - 19)                              | 22 (19 - 20)   |           |
| 1.02.005.5293      |  |              |                         |              |                                 |            |            |   |  |           |
| I.C.S. 5293        | 0.00   | 0.00         | 0.00                    | 0.00         | 0.00                            | 0.00       | 0.00       | 0.00                                      | 0.00   | 0.00      |
| 1.02.005.5296      |  |              |                         |              |                                 |            |            |   |  |           |
| I.C.S. 5296        | 0.00   | 0.00         | 0.00                    | 0.00         | 0.00                            | 0.00       | 0.00       | 0.00                                      | 0.00   | 0.00      |
| I.V.E. 5           | 5.660.41   | 960.90       | 1.223.04                | 2.183.94     | 0.00                            | -3.476.47  | 177.202.61 | 66.128.77                                 | 111.073.84   | 11.455.45 |
| 1.02.007           |  |              |                         |              |                                 |            |            |   |  |           |
| 1.02.007.0000      |  |              |                         |              |                                 |            |            |   |  |           |
| I.C.S. 0           | 0.00   | 0.00         | 0.00                    | 0.00         | 0.00                            | 126.220.00 | 101.209.63 | 25.010.37                                 |  | 25.002.54 |
| 1.02.007.0016      |  |              |                         |              |                                 |            |            |   |  |           |
| I.C.S. 16          | 106.03   | 106.03       | 0.00                    | 106.03       | 0.00                            | 216.31     | 216.31     | 0.00                                      |  | 0.00      |

Data Elaborazione 27-02-2007  
 Pagina 26  
 Parte A

### RENDICONTO FINANZIARIO SPESE - ESERCIZIO 2004

| CODICE        | DESCRIZIONE  | G E S T I O N E |                     |                |            |            | D I         |             |                     |      | C O M P E T E N Z A |  |  |
|---------------|--|-----------------|---------------------|----------------|------------|------------|-------------|-------------|---------------------|------|---------------------|--|--|
|               |  | INIZIALI        | P R E V I S I O N I |                | DEFINITIVE | PAGATE     | RIMASTE     | TOTALI      | D I F F E R E N Z E |      |                     |  |  |
|               |  |                 | IN AUMENTO          | IN DIMINUZIONE |            |            |             |             | IN +                | IN - |                     |  |  |
| 4             | 5 (7 - 4)  | 6 (4 - 7)       | 7 (4 + 5 - 6)       | 8              | 9 (10 - 8) | 10 (8 + 9) | 11 (10 - 7) | 12 (7 - 10) |                     |      |                     |  |  |
| 1.02.007.0023 | Oneri prev.li ed ass.li (MISA)                     | 35.000,00       | 4.470,51            | 0,00           | 39.470,51  | 31.299,20  | 6.678,59    | 37.977,79   |                     |      | 1.492,72            |  |  |
| 1.02.007.0041 | Oneri prev.li e ass.li (ARSIAL)                    | 0,00            | 85,45               | 0,00           | 85,45      | 0,00       | 0,00        | 0,00        |                     |      | 85,45               |  |  |
| 1.02.007.0042 | Oneri prev.li e ass.li (Collezione microorganismi) | 0,00            | 3.832,02            | 0,00           | 3.832,02   | 3.002,14   | 159,63      | 3.161,77    |                     |      | 670,25              |  |  |
| 1.02.007.0045 | Oneri prev.li ed ass.li (CAS)                      | 0,00            | 14.328,20           | 0,00           | 14.328,20  | 11.888,95  | 0,00        | 11.888,95   |                     |      | 2.439,25            |  |  |
| 1.02.007.0051 | Contributi prev.li ed ass.li (Probio - 00)         | 0,00            | 1.883,16            | 1.787,64       | 95,52      | 0,00       | 88,31       | 88,31       |                     |      | 7,21                |  |  |
| 1.02.007.0054 | Oneri prev.li ed ass.li (Panda)                    | 0,00            | 0,00                | 0,00           | 0,00       | 0,00       | 0,00        | 0,00        |                     |      | 0,00                |  |  |

Data Elaborazione 27-02-2007  
 Pagina 26  
 Parte B

### RENDICONTO FINANZIARIO SPESE - ESERCIZIO 2004

| CAPITOLO<br>CODICE | G E S T I O N E D E I R E S I D U I P A S S I V I |              |                         |              |              |           | G E S T I O N E D I C A S S A |              |   |             | TOTALE DEI<br>RESIDUI PASSIVI<br>AL TERMINE<br>DELL'ESERCIZIO |
|--------------------|---|--------------|-------------------------|--------------|--------------|-----------|-------------------------------|--------------|---|-------------|---|
|                    | RESIDUI<br>ALL'INIZIO<br>DELL'ESERCIZIO           | PAGATI       | RIMASTI<br>DA<br>PAGARE | TOTALI       | VARIAZIONI   |           | PREVISIONI                    | PAGAMENTI    | DIFFERENZE<br>RISPETTO ALLE<br>PREVISIONI |             |   |
| 13                 | 14  | 15 (16 - 14) | 16 (14 + 15)            | 17 (16 - 13) | 18 (13 - 16) | 19        | 20                            | 21 (20 - 19) | 22 (19 - 20)                              | 23 (9 + 15) |   |
| 1.02.007.0023      |   |              |                         |              |              |           |                               |              |   |             |   |
| I.C.S. 23          | 0,00  | 0,00         | 0,00                    | 0,00         | 0,00         | 39.470,51 | 31.299,20                     | 8.171,31     |   | 6.678,59    |   |
| 1.02.007.0041      |   |              |                         |              |              |           |                               |              |   |             |   |
| I.C.S. 41          | 0,00  | 0,00         | 0,00                    | 0,00         | 0,00         | 85,45     | 0,00                          | 85,45        |   | 0,00        |   |
| 1.02.007.0042      |   |              |                         |              |              |           |                               |              |   |             |   |
| I.C.S. 42          | 0,00  | 0,00         | 0,00                    | 0,00         | 0,00         | 3.832,02  | 3.002,14                      | 829,88       |   | 159,63      |   |
| 1.02.007.0045      |   |              |                         |              |              |           |                               |              |   |             |   |
| I.C.S. 45          | 0,00  | 0,00         | 0,00                    | 0,00         | 0,00         | 7.328,20  | 11.888,95                     | 4.560,75     |   | 0,00        |   |
| 1.02.007.0051      |   |              |                         |              |              |           |                               |              |   |             |   |
| I.C.S. 51          | 9.894,46  | 7.949,92     | 1.944,54                | 9.894,46     | 0,00         | 9.894,46  | 7.949,92                      | 1.944,54     |   | 2.032,85    |   |
| 1.02.007.0054      |   |              |                         |              |              |           |                               |              |   |             |   |
| I.C.S. 54          | 936,12  | 936,12       | 0,00                    | 936,12       | 0,00         | 936,12    | 936,12                        | 0,00         |   | 0,00        |   |

Data Elaborazione 27-02-2007  
Pagina 27  
Parte A

### RENDICONTO FINANZIARIO SPESE - ESERCIZIO 2004

| CODICE        | DESCRIZIONE  | G E S T I O N E     |                   |                           |           |                     |             | D I           |             |                         |                     | C O M P E T E N Z A |  |  |
|---------------|--|---------------------|-------------------|---------------------------|-----------|---------------------|-------------|---------------|-------------|-------------------------|---------------------|---------------------|--|--|
|               |  | P R E V I S I O N I |                   | V A R I A Z I O N I       |           | D E F I N I T I V E | P A G A T E | R I M A S T E | T O T A L I | D I F F E R E N Z E     |                     | I N -               |  |  |
|               |  | I N I Z I A L I     | I N A U M E N T O | I N D I M I N U Z I O N E | I N +     |                     |             |               |             | R I S P E T T O A L L E | P R E V I S I O N I |                     |  |  |
| 4             | 5 (7-4)  | 6 (4-7)             | 7 (4+5-6)         | 8                         | 9 (10-8)  | 10 (8+9)            | 11 (10-7)   | 12 (7-10)     |             |                         |                     |                     |  |  |
| 1.02.007.0056 | Oneri prev.li ed ass.li (Micotossine)                  | 27.000,00           | 5.191,43          | 0,00                      | 32.191,43 | 27.579,07           | 4.612,36    | 32.191,43     | 0,00        |                         |                     |                     |  |  |
| 1.02.007.0059 | Oneri prev.li ed ass.li (suolo)                        | 2.000,00            | 11.115,71         | 0,00                      | 13.115,71 | 1.439,05            | 11.676,66   | 13.115,71     | 0,00        |                         |                     |                     |  |  |
| 1.02.007.0065 | Oneri prev.li ed ass.li (Az. Agricola)                 | 1.500,00            | 1.529,34          | 0,00                      | 3.029,34  | 0,00                | 0,00        | 0,00          | 0,00        |                         |                     | 3.029,34            |  |  |
| 1.02.007.0088 | Oneri prev.li ed assistenziali (Agricoltura Biologica) | 5.000,00            | 2.448,24          | 0,00                      | 7.448,24  | 7.448,24            | 0,00        | 7.448,24      | 0,00        |                         |                     | 0,00                |  |  |
| 1.02.007.0093 | Oneri prev.li e ass.li PARSIFAL                        | 64.000,00           | 23.101,56         | 0,00                      | 87.101,56 | 73.122,57           | 13.978,99   | 87.101,56     | 0,00        |                         |                     | 0,00                |  |  |

Data Elaborazione 27-02-2007  
 Pagina 27  
 Parte B

**RENDICONTO FINANZIARIO SPESE - ESERCIZIO 2004**

| CAPITOLO<br>CODICE | GESTIONE DEI RESIDUI PASSIVI                  |              |   |                        |                      | GESTIONE DI CASSA |                 |   |                      | TOTALE DEI<br>RESIDUI PASSIVI<br>AL TERMINE<br>DELL'ESERCIZIO<br>23 (9 + 15) |                      |           |
|--------------------|---|--------------|---|------------------------|----------------------|-------------------|-----------------|---|----------------------|--|----------------------|-----------|
|                    | RESIDUI<br>ALL'INIZIO<br>DELL'ESERCIZIO<br>13 | PAGATI<br>14 | RIMASTI<br>DA<br>PAGARE<br>15 (16 - 14) | VARIAZIONI             |                      | PREVISIONI<br>19  | PAGAMENTI<br>20 | DIFFERENZE<br>RISPETTO ALLE<br>PREVISIONI |                      |  |                      |           |
|                    |   |              |   | TOTALI<br>16 (14 + 15) | IN +<br>17 (16 - 13) |                   |                 | IN -<br>18 (13 - 16)                      | IN +<br>21 (20 - 19) |  | IN -<br>22 (19 - 20) |           |
| 1.02.007.0056      |   |              |   |                        |                      |                   |                 |   |                      |  |                      |           |
| I.C.S. 56          | 0.00  | 0.00         | 0.00                                    | 0.00                   | 0.00                 | 32.191.43         | 27.579.02       | 4.612.36                                  | 4.612.36             |  |                      | 4.612.36  |
| 1.02.007.0059      |   |              |   |                        |                      |                   |                 |   |                      |  |                      |           |
| I.C.S. 58          | 0.00  | 0.00         | 0.00                                    | 0.00                   | 0.00                 | 13.115.71         | 1.439.05        | 11.676.66                                 | 11.676.66            |  |                      | 11.676.66 |
| 1.02.007.0065      |   |              |   |                        |                      |                   |                 |   |                      |  |                      |           |
| I.C.S. 65          | 0.00  | 0.00         | 0.00                                    | 0.00                   | 0.00                 | 3.029.34          | 0.00            | 3.029.34                                  | 3.029.34             |  |                      | 0.00      |
| 1.02.007.0088      |   |              |   |                        |                      |                   |                 |   |                      |  |                      |           |
| I.C.S. 68          | 653.72  | 653.72       | 0.00                                    | 0.00                   | 653.72               | 8.102.01          | 8.102.01        | 0.00                                      | 0.00                 |  |                      | 0.00      |
| 1.02.007.0093      |   |              |   |                        |                      |                   |                 |   |                      |  |                      |           |
| I.C.S. 83          | 0.00  | 0.00         | 0.00                                    | 0.00                   | 0.00                 | 53.101.56         | 71.122.57       | 20.021.01                                 | 20.021.01            |  |                      | 13.978.99 |

Data Elaborazione 27-02-2007  
Pagina 28  
Parte A

### RENDICONTO FINANZIARIO SPESE - ESERCIZIO 2004

| CAPITOLO      | DESCRIZIONE  | GESTIONE   |            |                 |           |            | DI       |          |           |            |  | COMPETENZA |  |  |
|---------------|--|------------|------------|-----------------|-----------|------------|----------|----------|-----------|------------|--|------------|--|--|
|               |  | PREVISIONI |            | VARIAZIONI      |           | DEFINITIVE | PAGATE   | RIMASTE  | TOTALI    | DIFFERENZE |  | IN -       |  |  |
|               |  | INIZIALI   | IN AUMENTO | IN DIMINUIZIONE | IN +      |            |          |          |           | IN -       |  |            |  |  |
| CODICE        |  | 4          | 5 (7-4)    | 6 (4-7)         | 7 (4+5-6) | 8          | 9 (10-8) | 10 (8+9) | 11 (10-7) | 12 (7-10)  |  |            |  |  |
| 1.02.007.0101 | Oneri Prev.li MIUR VA-tpici  |            |            |                 |           |            |          |          |           |            |  |            |  |  |
|               |  | 660,00     | 666,61     | 0,00            | 1.326,61  | 412,49     | 914,12   | 1.326,61 |           | 0,00       |  |            |  |  |
| 1.02.007.0102 | Oneri Prev.li Assegni Ricerca  |            |            |                 |           |            |          |          |           |            |  |            |  |  |
|               |  | 11.000,00  | 6.447,30   | 0,00            | 17.447,30 | 3.700,24   | 159,63   | 3.859,87 |           |            |  | 13.587,43  |  |  |
| 1.02.007.0150 | Oneri Prev.li e ass. (PIANO AGRUMICOLO)                                    |            |            |                 |           |            |          |          |           |            |  |            |  |  |
|               |  | 5.000,00   | 2.526,89   | 0,00            | 7.526,89  | 7.373,89   | 0,00     | 7.373,89 |           |            |  | 153,00     |  |  |
| 1.02.007.0231 | Oneri prev.li ed ass.li (ISPESL)   |            |            |                 |           |            |          |          |           |            |  |            |  |  |
|               |  | 0,00       | 0,00       | 0,00            | 0,00      | 0,00       | 0,00     | 0,00     |           | 0,00       |  |            |  |  |
| 1.02.007.0300 | Oneri previdenziali ed assistenziali a carico dell'Ente (climagri)         |            |            |                 |           |            |          |          |           |            |  |            |  |  |
|               |  | 0,00       | 9.000,00   | 0,00            | 9.000,00  | 0,00       | 0,00     | 0,00     |           | 0,00       |  | 9.000,00   |  |  |
| 1.02.007.0480 | Oneri previdenziali ed assistenziali a carico dell'Ente (PIANO AGRUM. III) |            |            |                 |           |            |          |          |           |            |  |            |  |  |
|               |  | 0,00       | 19.000,00  | 0,00            | 19.000,00 | 0,00       | 0,00     | 0,00     |           | 0,00       |  | 19.000,00  |  |  |

Data Elaborazione 27-02-2007  
Pagina 28  
Parte B

### RENDICONTO FINANZIARIO SPESE - ESERCIZIO 2004

| CAPITOLO<br>CODICE | G E S T I O N E  D E I  R E S I D U I  P A S S I V I |              |                         |              |              | G E S T I O N E  D I  C A S S A |            |              |   |             | TOTALE DEI<br>RESIDUI PASSIVI<br>AL TERMINE<br>DELL'ESERCIZIO |
|--------------------|--|--------------|-------------------------|--------------|--------------|---------------------------------|------------|--------------|---|-------------|---|
|                    | RESIDUI<br>ALL'INIZIO<br>DELL'ESERCIZIO              | PAGATI       | RIMASTI<br>DA<br>PAGARE | VARIAZIONI   |              | TOTALI                          | PREVISIONI | PAGAMENTI    | DIFFERENZE<br>RISPETTO ALLE<br>PREVISIONI |             |   |
|                    |  |              |                         | IN +         | IN -         |                                 |            |              | IN +                                      | IN -        |   |
| 13                 | 14   | 15 (16 - 14) | 16 (14 + 15)            | 17 (16 - 13) | 18 (13 - 16) | 19                              | 20         | 21 (20 - 19) | 22 (19 - 20)                              | 23 (9 + 15) |   |
| 1.02.007.0101      |  |              |                         |              |              |                                 |            |              |   |             |   |
| I.C.S. 101         | 143,63   | 0,00         | 143,63                  | 0,00         | 0,00         | 1.470,24                        | 412,49     | 1.057,75     | 1.057,75                                  | 1.057,75    |   |
| 1.02.007.0102      |  |              |                         |              |              |                                 |            |              |   |             |   |
| I.C.S. 102         | 0,00   | 0,00         | 0,00                    | 0,00         | 0,00         | 12.447,67                       | 3.700,24   | 8.747,43     | 8.747,43                                  | 159,63      |   |
| 1.02.007.0150      |  |              |                         |              |              |                                 |            |              |   |             |   |
| I.C.S. 150         | 782,00   | 782,00       | 0,00                    | 0,00         | 0,00         | 8.308,89                        | 8.155,89   | 153,00       | 153,00                                    | 0,00        |   |
| 1.02.007.0231      |  |              |                         |              |              |                                 |            |              |   |             |   |
| I.C.S. 231         | 382,41   | 382,41       | 0,00                    | 0,00         | 0,00         | 382,41                          | 382,41     | 0,00         | 0,00                                      | 0,00        |   |
| 1.02.007.0300      |  |              |                         |              |              |                                 |            |              |   |             |   |
| I.C.S. 300         | 0,00   | 0,00         | 0,00                    | 0,00         | 0,00         | 9.000,00                        | 0,00       | 9.000,00     | 9.000,00                                  | 0,00        |   |
| 1.02.007.0480      |  |              |                         |              |              |                                 |            |              |   |             |   |
| I.C.S. 480         | 0,00   | 0,00         | 0,00                    | 0,00         | 0,00         | 19.000,00                       | 0,00       | 19.000,00    | 19.000,00                                 | 0,00        |   |

Data Elaborazione 27-02-2007  
 Pagina 29  
 Parte A

### RENDICONTO FINANZIARIO SPESE - ESERCIZIO 2004

| CODICE        | DESCRIZIONE   | G E S T I O N E   |           |                           |           |                     |          |                             |           |                   |           | C O M P E T E N Z A     |  |  |
|---------------|---|-------------------|-----------|---------------------------|-----------|---------------------|----------|-----------------------------|-----------|-------------------|-----------|-------------------------|--|--|
|               |   | I N I Z I A L I   |           | P R E V I S I O N I       |           | D E F I N I T I V E |          | S O M M E I M P E G N A T E |           | T O T A L I       |           | D I F F E R E N Z E     |  |  |
|               |   | I N A U M E N T O |           | I N D I M I N U Z I O N E |           | P A G A T E         |          | R I M A S T E               |           | I M P E G N A T I |           | R I S P E T T O A L L E |  |  |
|               |   | 4                 | 5 (7-4)   | 6 (4-7)                   | 7 (4+5-6) | 8                   | 9 (10-8) | 10 (8+9)                    | 11 (10-7) | 12 (7-10)         | IN +      | IN -                    |  |  |
| 1.02.007.0490 | Oneri previdenziali ed assistenziali a carico dell'Ente (O.LIBIO) | 0,00              | 10.500,00 | 0,00                      | 10.500,00 | 0,00                | 0,00     | 0,00                        | 0,00      | 0,00              | 10.500,00 |                         |  |  |
| 1.02.007.5201 | Oneri prev.li e ass.li (OGM Regione Lazio)                        | 0,00              | 8.000,00  | 0,00                      | 8.000,00  | 2.413,08            | 5.425,09 | 7.838,17                    |           |                   | 161,93    |                         |  |  |
| 1.02.007.5202 | Oneri prev.li ed ass.li (RIFAFERT)                                | 14.000,00         | 2.869,58  | 0,00                      | 16.869,58 | 8.469,45            | 1.478,28 | 9.947,73                    |           |                   | 6.921,85  |                         |  |  |
| 1.02.007.5205 | Oneri prev.li ed ass.li (Agrobiotecnologie)                       | 15.427,87         | 7.751,18  | 0,00                      | 23.179,05 | 5.899,13            | 420,19   | 6.319,32                    |           |                   | 16.859,73 |                         |  |  |
| 1.02.007.5206 | Oneri Previdenziali ed assistenziali (MILUR idriche)              | 14.200,00         | 8.178,94  | 248,16                    | 22.130,78 | 4.875,67            | 408,96   | 5.284,63                    |           |                   | 16.846,15 |                         |  |  |



Data Elaborazione 27-02-2007  
 Pagina 29  
 Parte B

**RENDICONTO FINANZIARIO SPESE - ESERCIZIO 2004**

| CAPITOLO<br>CODICE | GESTIONE DEI RESIDUI PASSIVI                  |              |   |                      |                      | GESTIONE DI CASSA      |                  |                 |   | TOTALE DEI<br>RESIDUI PASSIVI<br>AL TERMINE<br>DELL'ESERCIZIO<br>23 (9 + 15) |                      |
|--------------------|---|--------------|---|----------------------|----------------------|------------------------|------------------|-----------------|---|--|----------------------|
|                    | RESIDUI<br>ALL'INIZIO<br>DELL'ESERCIZIO<br>13 | PAGATI<br>14 | RIMASTI<br>DA<br>PAGARE<br>15 (16 - 14) | VARIAZIONI           |                      | TOTALI<br>16 (14 + 15) | PREVISIONI<br>19 | PAGAMENTI<br>20 | DIFFERENZE<br>RISPETTO ALLE<br>PREVISIONI |  |                      |
|                    |   |              |   | IN +<br>17 (16 - 13) | IN -<br>18 (13 - 16) |                        |                  |                 | IN +<br>21 (20 - 19)                      |  | IN -<br>22 (19 - 20) |
|                    | 0,00  | 0,00         | 0,00                                    | 0,00                 | 0,00                 | 0,00                   | 10.500,00        | 0,00            | 10.500,00                                 | 0,00   |                      |
| 1.02.007.0490      |   |              |   |                      |                      |                        |                  |                 |   |  |                      |
| I.C.S. 490         | 0,00  | 0,00         | 0,00                                    | 0,00                 | 0,00                 | 0,00                   | 10.500,00        | 0,00            | 10.500,00                                 | 0,00   |                      |
| 1.02.007.5201      |   |              |   |                      |                      |                        |                  |                 |   |  |                      |
| I.C.S. 5201        | 213,55  | 213,55       | 0,00                                    | 0,00                 | 213,55               | 0,00                   | 8.211,55         | 2.626,63        | 5.586,92                                  | 5.425,09   |                      |
| 1.02.007.5202      |   |              |   |                      |                      |                        |                  |                 |   |  |                      |
| I.C.S. 5202        | 0,00  | 0,00         | 0,00                                    | 0,00                 | 0,00                 | 0,00                   | 16.869,58        | 8.469,45        | 8.400,13                                  | 1.478,28   |                      |
| 1.02.007.5205      |   |              |   |                      |                      |                        |                  |                 |   |  |                      |
| I.C.S. 5205        | 0,00  | 0,00         | 0,00                                    | 0,00                 | 0,00                 | 0,00                   | 23.179,48        | 5.899,13        | 17.280,35                                 | 420,19   |                      |
| 1.02.007.5206      |   |              |   |                      |                      |                        |                  |                 |   |  |                      |
| I.C.S. 5206        | 1.757,70                                      | 0,00         | 1.757,70                                | 0,00                 | 1.757,70             | 0,00                   | 24.067,42        | 4.875,67        | 19.191,75                                 | 2.166,66   |                      |

Data Elaborazione 27-02-2007  
Pagina 30  
Parte A

### RENDICONTO FINANZIARIO SPESE - ESERCIZIO 2004

| CODICE        | DESCRIZIONE                                      | G E S T I O N E     |                   |                           |           |                     |             | D I           |             |                     | C O M P E T E N Z A |  |          |
|---------------|--|---------------------|-------------------|---------------------------|-----------|---------------------|-------------|---------------|-------------|---------------------|---------------------|--|----------|
|               |  | P R E V I S I O N I |                   | V A R I A Z I O N I       |           | D E F I N I T I V E | P A G A T E | R I M A S T E | T O T A L I | D I F F E R E N Z E |                     |  |          |
|               |  | I N I Z I A L I     | I N A U M E N T O | I N D I M I N U Z I O N E | I N +     |                     |             |               |             | I N -               |                     |  |          |
|               |  | 4                   | 5 (7-4)           | 6 (4-7)                   | 7 (4+5-6) | 8                   | 9 (10-8)    | 10 (8+9)      | 11 (10-7)   | 12 (7-10)           |                     |  |          |
| 1.02.007.5210 | Oneri Prev.li Osserv. Pedagog.                   |                     |                   |                           |           |                     |             |               |             |                     |                     |  |          |
|               |  | 22.000,00           | 6.052,17          | 0,00                      | 28.052,17 | 27.148,42           | 0,00        | 27.148,42     |             |                     |                     |  | 903,75   |
| 1.02.007.5218 | Oneri Prev.li CRAFT                              |                     |                   |                           |           |                     |             |               |             |                     |                     |  |          |
|               |  | 0,00                | 13.134,00         | 0,00                      | 13.134,00 | 1.922,32            | 2.976,69    | 4.899,01      |             |                     |                     |  | 8.234,99 |
| 1.02.007.5219 | Oneri prev.li ed ass.li(Osservatorio pedagogico) |                     |                   |                           |           |                     |             |               |             |                     |                     |  |          |
|               |  | 15.000,00           | 0,00              | 0,00                      | 15.000,00 | 11.750,74           | 3.249,26    | 15.000,00     |             |                     |                     |  | 0,00     |
| 1.02.007.5220 | Oneri prev.li ed ass.li (Ambiente)               |                     |                   |                           |           |                     |             |               |             |                     |                     |  |          |
|               |  | 6.500,00            | 3.721,90          | 0,00                      | 10.221,90 | 9.318,83            | 0,00        | 9.318,83      |             |                     |                     |  | 903,07   |
| 1.02.007.5221 | Oneri prev.li ed ass.li(ARPA)                    |                     |                   |                           |           |                     |             |               |             |                     |                     |  |          |
|               |  | 1.143,86            | 656,22            | 132,34                    | 1.667,74  | 1.115,12            | 0,00        | 1.115,12      |             |                     |                     |  | 552,62   |
| 1.02.007.5222 | Oneri prev.li ed ass.li (ILSA)                   |                     |                   |                           |           |                     |             |               |             |                     |                     |  |          |
|               |  | 0,00                | 1.914,97          | 0,00                      | 1.914,97  | 1.914,97            | 0,00        | 1.914,97      |             |                     |                     |  | 0,00     |

Data Elaborazione 27-02-2007  
 Pagina 30  
 Parte B

### RENDICONTO FINANZIARIO SPESE - ESERCIZIO 2004

| CAPITOLO<br>CODICE | G E S T I O N E  D E I  R E S I D U I  P A S S I V I |              |                         |              |              |           | G E S T I O N E  D I  C A S S A |              |   |             | TOTALE DEI<br>RESIDUI PASSIVI<br>AL TERMINE<br>DELL'ESERCIZIO |
|--------------------|--|--------------|-------------------------|--------------|--------------|-----------|---------------------------------|--------------|---|-------------|---|
|                    | RESIDUI<br>ALL'INIZIO<br>DELL'ESERCIZIO              | PAGATI       | RIMASTI<br>DA<br>PAGARE | TOTALI       | VARIAZIONI   |           | PREVISIONI                      | PAGAMENTI    | DIFFERENZE<br>RISPETTO ALLE<br>PREVISIONI |             |   |
|                    |  |              |                         |              | IN +         | IN -      |                                 |              | IN +                                      | IN -        |   |
| 13                 | 14   | 15 (16 - 14) | 16 (14 + 15)            | 17 (16 - 13) | 18 (13 - 16) | 19        | 20                              | 21 (20 - 19) | 22 (19 - 20)                              | 23 (9 + 15) |   |
| 1.02.007.5210      |  |              |                         |              |              |           |                                 |              |   |             |   |
| I.C.S. 5210        | 0.00   | 0.00         | 0.00                    | 0.00         | 0.00         | 28.052.17 | 27.148.42                       |              | 901.75                                    | 0.00        |   |
| 1.02.007.5218      |  |              |                         |              |              |           |                                 |              |   |             |   |
| I.C.S. 5218        | 0.00   | 0.00         | 0.00                    | 0.00         | 0.00         | 6.134.00  | 1.922.32                        |              | 4.211.68                                  | 2.976.63    |   |
| 1.02.007.5219      |  |              |                         |              |              |           |                                 |              |   |             |   |
| I.C.S. 5219        | 0.00   | 0.00         | 0.00                    | 0.00         | 0.00         | 15.000.00 | 11.750.74                       |              | 3.249.26                                  | 3.249.26    |   |
| 1.02.007.5220      |  |              |                         |              |              |           |                                 |              |   |             |   |
| I.C.S. 5220        | 255.00   | 255.00       | 0.00                    | 255.00       | 0.00         | 10.476.90 | 9.573.83                        |              | 903.07                                    | 0.00        |   |
| 1.02.007.5221      |  |              |                         |              |              |           |                                 |              |   |             |   |
| I.C.S. 5221        | 0.00   | 0.00         | 0.00                    | 0.00         | 0.00         | 1.667.74  | 1.115.12                        |              | 552.62                                    | 0.00        |   |
| 1.02.007.5222      |  |              |                         |              |              |           |                                 |              |   |             |   |
| I.C.S. 5222        | 1.504.34   | 1.328.44     | 175.90                  | 1.504.34     | 0.00         | 5.419.31  | 5.243.41                        |              | 175.90                                    | 175.90      |   |

Data Elaborazione 27-02-2007  
 Pagina 31  
 Parte A

### RENDICONTO FINANZIARIO SPESE - ESERCIZIO 2004

| CODICE        | DESCRIZIONE                                 | G E S T I O N E |                     |                |            |             |               | D I         |                         |                     |      | C O M P E T E N Z A |          |  |
|---------------|---|-----------------|---------------------|----------------|------------|-------------|---------------|-------------|-------------------------|---------------------|------|---------------------|----------|--|
|               |   | INIZIALI        | P R E V I S I O N I |                | DEFINITIVE | P A G A T E | R I M A S T E | T O T A L I | D I F F E R E N Z E     |                     | IN + | IN -                |          |  |
|               |   |                 | IN AUMENTO          | IN DIMINUZIONE |            |             |               |             | R I S P E T T O A L L E | P R E V I S I O N I |      |                     |          |  |
| 4             | 5 (7-4)                                     | 6 (4-7)         | 7 (4+5-6)           | 8              | 9 (10-8)   | 10 (8+9)    | 11 (10-7)     | 12 (7-10)   |                         |                     |      |                     |          |  |
| 1.02.007.5223 | Oneri prev.li e ass.li<br>CON.ECO.FOR       | 13.000,00       | 6.703,15            | 0,00           | 19.703,15  | 16.209,28   | 0,00          | 16.209,28   |                         |                     |      |                     | 3.493,87 |  |
| 1.02.007.5238 | Oneri prev.li e ass.li<br>(VA-APAT)         | 23.000,00       | 3.064,86            | 0,00           | 26.064,86  | 14.094,22   | 11.970,64     | 26.064,86   |                         |                     |      | 0,00                |          |  |
| 1.02.007.5240 | Oneri prev.li ed ass.li<br>(Unione Europea) | 1.100,00        | 724,20              | 0,00           | 1.824,20   | 0,00        | 0,00          | 0,00        |                         |                     |      |                     | 1.824,20 |  |
| 1.02.007.5245 | Oneri prev.li e ass.li<br>(FEDERCHIMICA)    | 11.000,00       | 2.765,89            | 0,00           | 13.765,89  | 13.765,89   | 0,00          | 13.765,89   |                         |                     |      | 0,00                |          |  |
| 1.02.007.5265 | Oneri prev.li ed ass.li<br>(INRAN-OGM)      | 78.000,00       | 0,00                | 11.000,00      | 67.000,00  | 26.192,06   | 40.807,76     | 66.999,82   |                         |                     |      |                     | 0,18     |  |

Data Elaborazione 27-02-2007  
 Pagina 31  
 Parte B

### RENDICONTO FINANZIARIO SPESE - ESERCIZIO 2004

| CAPITOLO<br>CODICE | GESTIONE DEI RESIDUI PASSIVI            |              |                         |              |              | GESTIONE DI CASSA |            |              |   |             | TOTALE DEI<br>RESIDUI PASSIVI<br>AL TERMINE<br>DELL'ESERCIZIO |
|--------------------|---|--------------|-------------------------|--------------|--------------|-------------------|------------|--------------|---|-------------|---|
|                    | RESIDUI<br>ALL'INIZIO<br>DELL'ESERCIZIO | PAGATI       | RIMASTI<br>DA<br>PAGARE | TOTALI       | VARIAZIONI   |                   | PREVISIONI | PAGAMENTI    | DIFFERENZE<br>RISPETTO ALLE<br>PREVISIONI |             |   |
|                    |   |              |                         |              | IN +         | IN -              |            |              | IN +                                      | IN -        |   |
| 13                 | 14                                      | 15 (16 - 14) | 16 (14 + 15)            | 17 (16 - 13) | 18 (13 - 16) | 19                | 20         | 21 (20 - 19) | 22 (19 - 20)                              | 23 (9 + 15) |   |
| 1.02.007.5223      |   |              |                         |              |              |                   |            |              |   |             |   |
| I.C.S. 5223        | 0.00                                    | 0.00         | 0.00                    | 0.00         | 0.00         | 17.703.15         | 16.209.28  |              | 1.493.87                                  | 0.00        |   |
| 1.02.007.5238      |   |              |                         |              |              |                   |            |              |   |             |   |
| I.C.S. 5238        | 0.00                                    | 0.00         | 0.00                    | 0.00         | 0.00         | 26.064.86         | 14.094.22  |              | 11.970.64                                 | 11.970.64   |   |
| 1.02.007.5240      |   |              |                         |              |              |                   |            |              |   |             |   |
| I.C.S. 5240        | 0.00                                    | 0.00         | 0.00                    | 0.00         | 0.00         | 1.824.20          | 0.00       |              | 1.824.20                                  | 0.00        |   |
| 1.02.007.5245      |   |              |                         |              |              |                   |            |              |   |             |   |
| I.C.S. 5245        | 0.00                                    | 0.00         | 0.00                    | 0.00         | 0.00         | 13.765.89         | 13.765.89  |              | 0.00                                      | 0.00        |   |
| 1.02.007.5265      |   |              |                         |              |              |                   |            |              |   |             |   |
| I.C.S. 5265        | 0.00                                    | 0.00         | 0.00                    | 0.00         | 0.00         | 37.000.00         | 26.192.06  |              | 10.807.94                                 | 40.807.76   |   |

Data Elaborazione 27-02-2007  
Pagina 32  
Parte A

### RENDICONTO FINANZIARIO SPESE - ESERCIZIO 2004

| CODICE        | DESCRIZIONE  | G E S T I O N E |                     |                |               |             |               | D I         |                     |             |      | C O M P E T E N Z A |  |  |
|---------------|--|-----------------|---------------------|----------------|---------------|-------------|---------------|-------------|---------------------|-------------|------|---------------------|--|--|
|               |  | INIZIALI        | P R E V I S I O N I |                | DEFINITIVE    | P A G A T E | R I M A S T E | T O T A L I | D I F F E R E N Z E |             | IN - |                     |  |  |
|               |  |                 | IN AUMENTO          | IN DIMINUZIONE |               |             |               |             | IN +                | IN -        |      |                     |  |  |
|               |  | 4               | 5 (7 - 4)           | 6 (4 - 7)      | 7 (4 + 5 - 6) | 8           | 9 (10 - 8)    | 10 (8 + 9)  | 11 (10 - 7)         | 12 (7 - 10) |      |                     |  |  |
| 1.02.007.5270 | Oneri previdenziali ed assistenziali a carico dell'Ente (Osservatorio Pedagogico 2003) |                 | 2.100,00            | 20.324,36      | 40.775,64     | 10.930,83   | 13.844,81     | 24.775,64   |                     |             |      | 16.000,00           |  |  |
| 1.02.007.5275 | Oneri previdenziali ed assistenziali a carico dell'Ente (Nocciolo)                     |                 | 0,00                | 0,00           | 33.416,88     | 13.418,63   | 15.912,57     | 29.331,20   |                     |             |      | 4.085,68            |  |  |
| 1.02.007.5276 | Oneri previdenziali ed assistenziali a carico dell'Ente (Probio 04)                    |                 | 0,00                | 0,00           | 15.000,00     | 772,10      | 12.639,10     | 13.411,20   |                     |             |      | 1.588,80            |  |  |
| 1.02.007.5277 | Oneri previdenziali ed assistenziali a carico dell'Ente (ONPQSAF)                      |                 | 0,00                | 4.607,10       | 55.392,90     | 4.693,10    | 15.699,80     | 20.392,90   |                     |             |      | 35.000,00           |  |  |
| 1.02.007.5281 | Oneri previdenziali ed assistenziali a carico dell'Ente (D.M. 625/7204)                |                 | 0,00                | 0,00           | 43.776,46     | 0,00        | 0,00          | 0,00        |                     |             |      | 43.776,46           |  |  |

Data Elaborazione 27-02-2007  
 Pagina 32  
 Parte B

**RENDICONTO FINANZIARIO SPESE - ESERCIZIO 2004**

| CAPITOLO<br>CODICE | G E S T I O N E  D E I  R E S I D U I  P A S S I V I |              |   |                        | G E S T I O N E  D I  C A S S A |                      |                         |  | TOTALE DEI<br>RESIDUI PASSIVI<br>AL TERMINE<br>DELL'ESERCIZIO<br>23 (9 + 15) |                      |           |
|--------------------|--|--------------|---|------------------------|---------------------------------|----------------------|-------------------------|--|--|----------------------|-----------|
|                    | RESIDUI<br>ALL'INIZIO<br>DELL'ESERCIZIO<br>13        | PAGATI<br>14 | RIMASTI<br>DA<br>PAGARE<br>15 (16 - 14) | TOTALI<br>16 (14 + 15) | V A R I A Z I O N I             |                      | P A G A M E N T I<br>20 | D I F F E R E N Z E<br>R I S P E T T O  A L L E<br>P R E V I S I O N I |  |                      |           |
|                    |  |              |   |                        | IN +<br>17 (16 - 13)            | IN -<br>18 (13 - 16) |                         | IN +<br>21 (20 - 19)   |  | IN -<br>22 (19 - 20) |           |
| 1.02.007.5270      |  |              |   |                        |                                 |                      |                         |  |  |                      |           |
| I.C.S. 5270        | 0.00   | 0.00         | 0.00                                    | 0.00                   | 0.00                            | 0.00                 | 10.930.83               | 11.775.64  | 0.00   | 844.81               | 13.844.81 |
| 1.02.007.5275      |  |              |   |                        |                                 |                      |                         |  |  |                      |           |
| I.C.S. 5275        | 0.00   | 0.00         | 0.00                                    | 0.00                   | 0.00                            | 0.00                 | 13.418.63               | 14.000.00  | 0.00   | 581.37               | 15.912.57 |
| 1.02.007.5276      |  |              |   |                        |                                 |                      |                         |  |  |                      |           |
| I.C.S. 5276        | 0.00   | 0.00         | 0.00                                    | 0.00                   | 0.00                            | 0.00                 | 772.10                  | 8.000.00   | 0.00   | 7.227.90             | 12.639.10 |
| 1.02.007.5277      |  |              |   |                        |                                 |                      |                         |  |  |                      |           |
| I.C.S. 5277        | 0.00   | 0.00         | 0.00                                    | 0.00                   | 0.00                            | 0.00                 | 4.693.10                | 25.392.90  | 0.00   | 20.699.80            | 15.699.80 |
| 1.02.007.5281      |  |              |   |                        |                                 |                      |                         |  |  |                      |           |
| I.C.S. 5281        | 0.00   | 0.00         | 0.00                                    | 0.00                   | 0.00                            | 0.00                 | 0.00                    | 43.776.46  | 0.00   | 43.776.46            | 0.00      |

Data Elaborazione 27-02-2007  
Pagina 33  
Parte A

### RENDICONTO FINANZIARIO SPESE - ESERCIZIO 2004

| CODICE        | DESCRIZIONE  | G E S T I O N E |                     |                |            |            |                      | D I                 |  |  |      | C O M P E T E N Z A |  |  |
|---------------|--|-----------------|---------------------|----------------|------------|------------|----------------------|---------------------|--|--|------|---------------------|--|--|
|               |  | INIZIALI        | P R E V I S I O N I |                | DEFINITIVE | PAGATE     | RIMASTE<br>DA PAGARE | TOTALI<br>IMPEGNATI | D I F F E R E N Z E                            |  | IN + | IN -                |  |  |
|               |  |                 | IN AUMENTO          | IN DIMINUZIONE |            |            |                      |                     | R I S P E T T O A L L E<br>P R E V I S I O N I |  |      |                     |  |  |
| 4             | 5 (7-4)  | 6 (4-7)         | 7 (4+5-6)           | 8              | 9 (10-8)   | 10 (8+9)   | 11 (10-7)            | 12 (7-10)           |  |  |      |                     |  |  |
| 1.02.007.5293 | Oneri previdenziali ed assistenziali a carico dell'Ente (AGRICOLTURA BIOLOGICA II) | 0,00            | 42.000,00           | 0,00           | 42.000,00  | 1.199,21   | 38.537,55            | 39.736,76           |  |  |      | 2.263,24            |  |  |
| 1.02.007.5296 | Oneri previdenziali ed assistenziali a carico dell'Ente (CONECOFOR 2004)           | 0,00            | 49.200,00           | 0,00           | 49.200,00  | 0,00       | 29.344,92            | 29.344,92           |  |  |      | 19.855,08           |  |  |
| 1.02.007.5299 | Oneri previdenziali ed assistenziali a carico dell'Ente (ALTHAEA)                  | 0,00            | 7.500,00            | 0,00           | 7.500,00   | 0,00       | 0,00                 | 0,00                |  |  |      | 7.500,00            |  |  |
|               | <b>Totale V.E. 7</b>   | 545.948,61      | 439.570,22          | 38.099,60      | 947.419,23 | 444.688,80 | 255.986,45           | 700.675,25          |  |  |      | 246.743,98          |  |  |
| 1.02.008      | VOCE ECONOMICA 8 - Altri oneri sociali a carico dell'Ente                          |                 |                     |                |            |            |                      |                     |  |  |      |                     |  |  |
| 1.02.008.0041 | Altri oneri sociali a carico dell'Ente (ARSIAL)                                    | 404,12          | 428,90              | 0,00           | 833,02     | 833,00     | 0,00                 | 833,00              |  |  |      | 0,02                |  |  |



Data Elaborazione 27-02-2007  
Pagina 33  
Parte B

### RENDICONTO FINANZIARIO SPESE - ESERCIZIO 2004

| CAPITOLO<br>CODICE | G E S T I O N E  D E I  R E S I D U I  P A S S I V I |              |                         |              | G E S T I O N E  D I  C A S S A |            |            |  | TOTALE DEI<br>RESIDUI PASSIVI<br>AL TERMINE<br>DELL'ESERCIZIO |             |
|--------------------|--|--------------|-------------------------|--------------|---------------------------------|------------|------------|--|---|-------------|
|                    | RESIDUI<br>ALL'INIZIO<br>DELL'ESERCIZIO              | PAGATI       | RIMASTI<br>DA<br>PAGARE | TOTALI       | V A R I A Z I O N I             |            | PREVISIONI | D I F F E R E N Z E<br>R I S P E T T O  A L L E<br>P R E V I S I O N I |   |             |
|                    |  |              |                         |              | IN +                            | IN -       |            | IN +   |   | IN -        |
| 13                 | 14   | 15 (16 - 14) | 16 (14 + 15)            | 17 (16 - 13) | 18 (13 - 16)                    | 19         | 20         | 21 (20 - 19)   | 22 (19 - 20)  | 23 (9 + 15) |
| 1.02.007.5293      |  |              |                         |              |                                 |            |            |  |   |             |
| I.C.S. 5293        | 0,00   | 0,00         | 0,00                    | 0,00         | 0,00                            | 42.000,00  | 1.199,21   | 40.800,79  |   | 38.537,55   |
| 1.02.007.5296      |  |              |                         |              |                                 |            |            |  |   |             |
| I.C.S. 5296        | 0,00   | 0,00         | 0,00                    | 0,00         | 0,00                            | 5.700,00   | 0,00       | 5.700,00   |   | 29.344,92   |
| 1.02.007.5299      |  |              |                         |              |                                 |            |            |  |   |             |
| I.C.S. 5299        | 0,00   | 0,00         | 0,00                    | 0,00         | 0,00                            | 7.500,00   | 0,00       | 7.500,00   |   | 0,00        |
| I.V.E. 7           | 18.629,01  | 14.607,24    | 4.021,77                | 18.629,01    | 0,00                            | 752.215,58 | 459.296,04 | 292.919,54   |   | 260.008,22  |
| 1.02.008           |  |              |                         |              |                                 |            |            |  |   |             |
| 1.02.008.0041      |  |              |                         |              |                                 |            |            |  |   |             |
| I.C.S. 41          | 0,00   | 0,00         | 0,00                    | 0,00         | 0,00                            | 833,02     | 833,00     | 0,02   |   | 0,00        |

Data Elaborazione 27-02-2007  
Pagina 34  
Parte A

### RENDICONTO FINANZIARIO SPESE - ESERCIZIO 2004

| CODICE        | DESCRIZIONE  | G E S T I O N E |                     |                |            |                             |           | D I                  |                     |   |          | C O M P E T E N Z A |      |  |
|---------------|--|-----------------|---------------------|----------------|------------|-----------------------------|-----------|----------------------|---------------------|---|----------|---------------------|------|--|
|               |  | INIZIALI        | P R E V I S I O N I |                | DEFINITIVE | S O M M E I M P E G N A T E |           | RIMASTE<br>DA PAGARE | TOTALI<br>IMPEGNATI | D I F F E R E N Z E<br>R I S P E T T O A L L E<br>P R E V I S I O N I |          |                     |      |  |
|               |  |                 | IN AUMENTO          | IN DIMINUZIONE |            | 7 (4+5-6)                   | 8         |                      |                     | 9 (10-8)  | 10 (8+9) | IN +                | IN - |  |
| 4             | 5 (7-4)  | 6 (4-7)         | 7 (4+5-6)           | 8              | 9 (10-8)   | 10 (8+9)                    | 11 (10-7) | 12 (7-10)            |                     |   |          |                     |      |  |
| 1.02.008.0042 | Oneri prev.li ed ass.li a carico Ente (Microorganismi)           | 854,22          | 1.817,93            | 0,00           | 2.672,15   | 1.826,02                    | 846,13    | 2.672,15             | 0,00                |   |          |                     |      |  |
| 1.02.008.5215 | Oneri CO.CO.CO ARSSA   |                 |                     |                |            |                             |           |                      |                     |   |          |                     |      |  |
| 1.02.008.5266 | Altri oneri sociali a carico dell'Ente (Pubbl. Agr. Sostenibile) | 0,00            | 1.765,76            | 0,00           | 1.765,76   | 479,49                      | 1.221,23  | 1.700,72             | 65,04               |   |          |                     |      |  |
| 1.02.008.5270 | Altri oneri sociali a carico dell'Ente (Osservatorio Pedologico) | 0,00            | 1.731,28            | 0,00           | 1.731,28   | 1.031,86                    | 684,02    | 1.715,88             | 15,40               |   |          |                     |      |  |
| 1.02.008.5275 | Altri oneri sociali a carico dell'Ente (Nocciole)                | 4.271,08        | 17.324,36           | 5.454,87       | 16.140,57  | 6.376,42                    | 1.943,14  | 8.319,56             | 7.821,01            |   |          |                     |      |  |
|               |  | 3.970,49        | 0,00                | 0,00           | 3.970,49   | 0,00                        | 0,00      | 0,00                 | 3.970,49            |   |          |                     |      |  |

Data Elaborazione 27-02-2007  
Pagina 34  
Parte B

### RENDICONTO FINANZIARIO SPESE - ESERCIZIO 2004

| CAPITOLO<br>CODICE | G E S T I O N E  D E I  R E S I D U I  P A S S I V I |              |                         |              |              | G E S T I O N E  D I  C A S S A |            |              |   | TOTALE DEI<br>RESIDUI PASSIVI<br>AL TERMINE<br>DELL'ESERCIZIO |      |
|--------------------|--|--------------|-------------------------|--------------|--------------|---------------------------------|------------|--------------|---|---|------|
|                    | RESIDUI<br>ALL'INIZIO<br>DELL'ESERCIZIO              | PAGATI       | RIMASTI<br>DA<br>PAGARE | VARIAZIONI   |              | TOTALI                          | PREVISIONI | PAGAMENTI    | DIFFERENZE<br>RISPETTO ALLE<br>PREVISIONI |   |      |
|                    |  |              |                         | IN +         | IN -         |                                 |            |              | IN +                                      |   | IN - |
| 13                 | 14   | 15 (16 - 14) | 16 (14 + 15)            | 17 (16 - 13) | 18 (13 - 16) | 19                              | 20         | 21 (20 - 19) | 22 (19 - 20)                              | 23 (9 + 15)   |      |
| 1.02.008.0042      |  |              |                         |              |              |                                 |            |              |   |   |      |
| I.C.S. 42          | 0,00   | 0,00         | 0,00                    | 0,00         | 0,00         | 2.672,15                        | 1.826,02   |              | 846,13                                    | 846,13  |      |
| 1.02.008.5215      |  |              |                         |              |              |                                 |            |              |   |   |      |
| I.C.S. 5215        | 0,00   | 0,00         | 0,00                    | 0,00         | 0,00         | 1.765,76                        | 479,49     |              | 1.286,27                                  | 1.221,23  |      |
| 1.02.008.5266      |  |              |                         |              |              |                                 |            |              |   |   |      |
| I.C.S. 5266        | 0,00   | 0,00         | 0,00                    | 0,00         | 0,00         | 1.731,28                        | 1.031,86   |              | 699,42                                    | 684,02  |      |
| 1.02.008.5270      |  |              |                         |              |              |                                 |            |              |   |   |      |
| I.C.S. 5270        | 0,00   | 0,00         | 0,00                    | 0,00         | 0,00         | 14.369,49                       | 6.376,42   |              | 7.993,07                                  | 1.943,14  |      |
| 1.02.008.5275      |  |              |                         |              |              |                                 |            |              |   |   |      |
| I.C.S. 5275        | 0,00   | 0,00         | 0,00                    | 0,00         | 0,00         | 1.600,00                        | 0,00       |              | 1.600,00                                  | 0,00  |      |

Data Elaborazione 27-02-2007  
 Pagina 35  
 Parte A

### RENDICONTO FINANZIARIO SPESE - ESERCIZIO 2004

| CODICE        | DESCRIZIONE   | G E S T I O N E |                     |                |            |            |                      | D I                 |   |      |  | C O M P E T E N Z A |           |  |
|---------------|---|-----------------|---------------------|----------------|------------|------------|----------------------|---------------------|---|------|--|---------------------|-----------|--|
|               |   | INIZIALI        | P R E V I S I O N I |                | DEFINITIVE | PAGATE     | RIMASTE<br>DA PAGARE | TOTALI<br>IMPEGNATI | D I F F E R E N Z E<br>R I S P E T T O A L L E<br>P R E V I S I O N I |      |  |                     |           |  |
|               |   |                 | IN AUMENTO          | IN DIMINUZIONE |            |            |                      |                     | IN +  | IN - |  |                     |           |  |
| 4             | 5 (7 - 4)   | 6 (4 - 7)       | 7 (4 + 5 - 6)       | 8              | 9 (10 - 8) | 10 (8 + 9) | 11 (10 - 7)          | 12 (7 - 10)         |   |      |  |                     |           |  |
| 1.02.008.5280 | Altri oneri sociali a carico dell'Ente (Biorrimedio in Situ)    | 1.452,17        | 3.082,97            | 0,00           | 4.535,14   | 0,00       | 0,00                 | 0,00                | 4.535,14  |      |  |                     |           |  |
| 1.02.008.5293 | Altri oneri sociali a carico dell'Ente AGRICOLTURA BIOLOGICA II | 0,00            | 6.164,69            | 0,00           | 6.164,69   | 0,00       | 3.583,79             | 3.583,79            |   |      |  |                     | 2.580,90  |  |
| 1.02.008.5297 | Altri oneri sociali a carico dell'Ente (R.L. CLORURATI)         | 0,00            | 5.284,02            | 0,00           | 5.284,02   | 0,00       | 0,00                 | 0,00                | 5.284,02  |      |  |                     | 5.284,02  |  |
|               | <b>Totale V.E. 8</b>  | 10.952,08       | 37.599,91           | 5.454,87       | 43.097,12  | 10.546,79  | 8.278,31             | 18.825,10           |   |      |  |                     | 24.272,02 |  |
| 1.02.009      | VOCE ECONOMICA 9 - Corsi per il personale                       |                 |                     |                |            |            |                      |                     |   |      |  |                     |           |  |
| 1.02.009.0000 | VOCE ECONOMICA 9 - Corsi per il personale                       | 30.000,00       | 496,44              | 30.400,00      | 96,44      | 0,00       | 0,00                 | 0,00                | 96,44   |      |  |                     | 96,44     |  |

Data Elaborazione 27-02-2007  
 Pagina 35  
 Parte B

**RENDICONTO FINANZIARIO SPESE - ESERCIZIO 2004**

| CAPITOLO<br>CODICE | GESTIONE DEI RESIDUI PASSIVI            |        |                         |              | GESTIONE DI CASSA |              |            |           | TOTALE DEI<br>RESIDUI PASSIVI<br>AL TERMINE<br>DELL'ESERCIZIO<br>23 (9 + 15) |   |          |
|--------------------|---|--------|-------------------------|--------------|-------------------|--------------|------------|-----------|--|---|----------|
|                    | RESIDUI<br>ALL'INIZIO<br>DELL'ESERCIZIO | PAGATI | RIMASTI<br>DA<br>PAGARE | TOTALI       | VARIAZIONI        |              | PREVISIONI | PAGAMENTI |  | DIFFERENZE<br>RISPETTO ALLE<br>PREVISIONI |          |
|                    |   |        |                         |              | IN +              | IN -         |            |           |  | IN +                                      | IN -     |
|                    | 13                                      | 14     | 15 (16 - 14)            | 16 (14 + 15) | 17 (16 - 13)      | 18 (13 - 16) | 19         | 20        | 21 (20 - 19)   | 22 (19 - 20)                              |          |
| 1.02.008.5280      |   |        |                         |              |                   |              |            |           |  |   |          |
| I.C.S. 5280        | 0.00                                    | 0.00   | 0.00                    | 0.00         | 0.00              | 0.00         | 4.522.97   | 0.00      | 0.00   | 4.522.97                                  | 0.00     |
| 1.02.008.5293      |   |        |                         |              |                   |              |            |           |  |   |          |
| I.C.S. 5293        | 0.00                                    | 0.00   | 0.00                    | 0.00         | 0.00              | 0.00         | 6.164.69   | 0.00      | 0.00   | 6.164.69                                  | 3.583.79 |
| 1.02.008.5297      |   |        |                         |              |                   |              |            |           |  |   |          |
| I.C.S. 5297        | 0.00                                    | 0.00   | 0.00                    | 0.00         | 0.00              | 0.00         | 5.284.02   | 0.00      | 0.00   | 5.284.02                                  | 0.00     |
| I.V.E. B           | 0.00                                    | 0.00   | 0.00                    | 0.00         | 0.00              | 0.00         | 38.943.38  | 10.546.79 |  | 28.396.59                                 | 8.278.31 |
| 1.02.009           |   |        |                         |              |                   |              |            |           |  |   |          |
| 1.02.009.0000      |   |        |                         |              |                   |              |            |           |  |   |          |
| I.C.S. 0           | 2.000.00                                | 0.00   | 2.000.00                | 2.000.00     | 0.00              | 0.00         | 96.44      | 0.00      | 0.00   | 96.44                                     | 2.000.00 |









Data Elaborazione 27-02-2007  
 Pagina 37  
 Parte B

**RENDICONTO FINANZIARIO SPESE - ESERCIZIO 2004**

| CAPITOLO<br>CODICE | G E S T I O N E D E I R E S I D U I P A S S I V I |              |   |                        | G E S T I O N E D I C A S S A |                      |                  |                 | TOTALE DEI<br>RESIDUI PASSIVI<br>AL TERMINE<br>DELL'ESERCIZIO<br>23 (9 + 15) |   |                      |
|--------------------|---|--------------|---|------------------------|-------------------------------|----------------------|------------------|-----------------|--|---|----------------------|
|                    | RESIDUI<br>ALL'INIZIO<br>DELL'ESERCIZIO<br>13     | PAGATI<br>14 | RIMASTI<br>DA<br>PAGARE<br>15 (16 - 14) | TOTALI<br>16 (14 + 15) | V A R I A Z I O N I           |                      | PREVISIONI<br>19 | PAGAMENTI<br>20 |  | D I F F E R E N Z E<br>R I S P E T T O A L L E<br>P R E V I S I O N I |                      |
|                    |   |              |   |                        | IN +<br>17 (16 - 13)          | IN -<br>18 (13 - 16) |                  |                 |  | IN +<br>21 (20 - 19)  | IN -<br>22 (19 - 20) |
| I.C.S.0            | 0.00  | 0.00         | 0.00                                    | 0.00                   | 0.00                          | 0.00                 | 20.000.00        | 9.266.00        | 10.734.00  | 10.422.22   |                      |
| I.V.E.10           | 0.00  | 0.00         | 0.00                                    | 0.00                   | 0.00                          | 0.00                 | 20.000.00        | 9.266.00        | 10.734.00  | 10.422.22   |                      |
| I.Categoria 2      | 45.397.82   | 33.318.07    | 7.428.62                                | 40.746.69              | 0.00                          | -4.651.18            | 2.659.990.54     | 1.621.589.07    | 61.893.62  | 1.100.295.09  | 782.781.54           |
| 1.04               |   |              |   |                        |                               |                      |                  |                 |  |   |                      |
| 1.04.001           |   |              |   |                        |                               |                      |                  |                 |  |   |                      |
| 1.04.001.0000      |   |              |   |                        |                               |                      |                  |                 |  |   |                      |
| I.C.S.0            | 3.511.91  | 0.00         | 0.00                                    | 0.00                   | 0.00                          | -3.511.91            | 3.511.91         | 0.00            | 3.511.91   | 0.00  | 0.00                 |
| I.V.E.1            | 3.511.91  | 0.00         | 0.00                                    | 0.00                   | 0.00                          | -3.511.91            | 3.511.91         | 0.00            | 3.511.91   | 0.00  | 0.00                 |
| 1.04.002           |   |              |   |                        |                               |                      |                  |                 |  |   |                      |
| 1.04.002.0000      |   |              |   |                        |                               |                      |                  |                 |  |   |                      |
| I.C.S.0            | 19.434.37   | 16.656.71    | 2.048.41                                | 18.705.12              | 0.00                          | -729.25              | 38.734.37        | 81.260.42       | 42.526.05  | 9.300.97  |                      |

Data Elaborazione 27-02-2007  
Pagina 38  
Parte A

## RENDICONTO FINANZIARIO SPESE - ESERCIZIO 2004

| CODICE        | DESCRIZIONE   | G E S T I O N E     |                 |                     |                 |           |                     |                   | D I                         |           |           |   |  | C O M P E T E N Z A |      |      |      |      |      |        |          |          |
|---------------|---|---------------------|-----------------|---------------------|-----------------|-----------|---------------------|-------------------|-----------------------------|-----------|-----------|---|--|---------------------|------|------|------|------|------|--------|----------|----------|
|               |   | P R E V I S I O N I |                 | V A R I A Z I O N I |                 | INIZIALI  | D E F I N I T I V E |                   | S O M M E I M P E G N A T E |           |           | D I F F E R E N Z E R I S P E T T O A L L E P R E V I S I O N I |  | IN -                | IN + | IN - | IN + | IN - | IN + |        |          |          |
|               |   | IN AUMENTO          | IN DIMINUIZIONE | IN AUMENTO          | IN DIMINUIZIONE |           | PAGATE              | RIMASTE DA PAGARE | TOTALI IMPEGNATI            | IN +      | IN -      |   |  |                     |      |      |      |      |      |        |          |          |
|               |   | 5 (7-4)             | 6 (4-7)         | 7 (4+5-6)           | 8               | 9 (10-8)  | 10 (8+9)            | 11 (10-7)         | 12 (7-10)                   |           |           |   |  |                     |      |      |      |      |      |        |          |          |
| 1.04.002.0040 | Manutenzione laboratori<br>(Anal. Meteo CON.ECO.FOR.) |                     | 0,00            | 0,00                | 10.814,61       | 10.814,61 | 0,00                | 0,00              | 10.814,61                   | 0,00      | 10.814,61 | 0,00  |  |                     |      |      |      |      |      |        |          |          |
| 1.04.002.0041 | Manutenzione laboratori<br>(Arsial)                   |                     |                 |                     |                 |           |                     |                   |                             |           |           |   |  |                     |      |      |      |      |      |        |          |          |
| 1.04.002.0065 | Manutenzione ordinaria<br>struttura Tormancina        | 0,00                | 1.230,08        | 0,00                | 1.230,08        | 1.230,08  | 0,00                | 913,40            | 197,75                      | 1.111,15  | 1.111,15  |   |  |                     |      |      |      |      |      | 118,93 |          |          |
| 1.04.002.0072 | Manut.Ord. ECONOMIA MONTANA                           | 4.300,00            | 507,70          | 0,00                | 4.807,70        | 4.807,70  | 0,00                | 3.590,04          | 0,00                        | 3.590,04  | 3.590,04  |   |  |                     |      |      |      |      |      |        | 1.217,66 |          |
| 1.04.002.0073 | Manutenzione impianti fissi<br>(CON.ECO.FOR.)         | 0,00                | 19.330,46       | 0,00                | 19.330,46       | 19.330,46 | 0,00                | 19.330,46         | 0,00                        | 19.330,46 | 19.330,46 |   |  |                     |      |      |      |      |      |        | 0,00     |          |
| 1.04.002.0075 | Manutenzione straordinaria<br>SOP Torino              | 33.484,91           | 0,00            | 0,00                | 33.484,91       | 33.484,91 | 0,00                | 33.484,91         | 0,00                        | 33.484,91 | 33.484,91 |   |  |                     |      |      |      |      |      |        | 0,00     |          |
|               |   | 9.266,27            | 0,00            | 0,00                | 9.266,27        | 9.266,27  | 0,00                | 9.266,27          | 0,00                        | 9.266,27  | 9.266,27  |   |  |                     |      |      |      |      |      |        | 0,00     | 9.266,27 |

Data Elaborazione 27-02-2007  
Pagina 38  
Parte B

### RENDICONTO FINANZIARIO SPESE - ESERCIZIO 2004

| CAPITOLO<br>CODICE | G E S T I O N E  D E I  R E S I D U I  P A S S I V I |              |                         |              |              | G E S T I O N E  D I  C A S S A |            |              |   |             | TOTALE DEI<br>RESIDUI PASSIVI<br>AL TERMINE<br>DELL'ESERCIZIO |
|--------------------|--|--------------|-------------------------|--------------|--------------|---------------------------------|------------|--------------|---|-------------|---|
|                    | RESIDUI<br>ALL'INIZIO<br>DELL'ESERCIZIO              | PAGATI       | RIMASTI<br>DA<br>PAGARE | VARIAZIONI   |              | TOTALI                          | PREVISIONI | PAGAMENTI    | DIFFERENZE<br>RISPETTO ALLE<br>PREVISIONI |             |   |
|                    |  |              |                         | IN +         | IN -         |                                 |            |              | IN +                                      | IN -        |   |
| 13                 | 14   | 15 (16 - 14) | 16 (14 + 15)            | 17 (16 - 13) | 18 (13 - 16) | 19                              | 20         | 21 (20 - 19) | 22 (19 - 20)                              | 23 (9 + 15) |   |
| 1.04.002.0040      |  |              |                         |              |              |                                 |            |              |   |             |   |
| I.C.S. 40          | 0.00   | 0.00         | 0.00                    | 0.00         | 0.00         | 10.814.61                       | 10.814.61  | 0.00         | 0.00                                      | 0.00        | 0.00  |
| 1.04.002.0041      |  |              |                         |              |              |                                 |            |              |   |             |   |
| I.C.S. 41          | 216.00   | 156.00       | 60.00                   | 0.00         | 0.00         | 1.446.08                        | 353.75     | 1.092.31     | 1.092.31                                  | 973.40      |   |
| 1.04.002.0065      |  |              |                         |              |              |                                 |            |              |   |             |   |
| I.C.S. 65          | 816.75   | 0.00         | 816.75                  | 0.00         | 0.00         | 5.624.45                        | 3.590.04   | 2.034.41     | 2.034.41                                  | 816.75      |   |
| 1.04.002.0072      |  |              |                         |              |              |                                 |            |              |   |             |   |
| I.C.S. 72          | 0.00   | 0.00         | 0.00                    | 0.00         | 0.00         | 9.330.46                        | 19.330.46  | 10.000.00    | 10.000.00                                 | 0.00        |   |
| 1.04.002.0073      |  |              |                         |              |              |                                 |            |              |   |             |   |
| I.C.S. 73          | 0.00   | 0.00         | 0.00                    | 0.00         | 0.00         | 33.484.91                       | 33.484.91  | 0.00         | 0.00                                      | 0.00        |   |
| 1.04.002.0075      |  |              |                         |              |              |                                 |            |              |   |             |   |
| I.C.S. 75          | 0.00   | 0.00         | 0.00                    | 0.00         | 0.00         | 9.266.27                        | 0.00       | 9.266.27     | 9.266.27                                  | 0.00        |   |

Data Elaborazione 27-02-2007  
Pagina 39  
Parte A

### RENDICONTO FINANZIARIO SPESE - ESERCIZIO 2004

| CODICE        | DESCRIZIONE   | G E S T I O N E |                     |                |            | D I      |            |            |                     | C O M P E T E N Z A |  |          |  |
|---------------|---|-----------------|---------------------|----------------|------------|----------|------------|------------|---------------------|---------------------|--|----------|--|
|               |   | INIZIALI        | P R E V I S I O N I |                | DEFINITIVE | PAGATE   | RIMASTE    | TOTALI     | D I F F E R E N Z E |                     |  |          |  |
|               |   |                 | IN AUMENTO          | IN DIMINUZIONE |            |          |            |            | IN +                | IN -                |  |          |  |
| 4             | 5 (7-4)   | 6 (4-7)         | 7 (4+5-6)           | 8              | 9 (10-8)   | 10 (8+9) | 11 (10-7)  | 12 (7-10)  |                     |                     |  |          |  |
| 1.04.002.0163 | Manutenzione impianti fissi (ARPA)                                    | 0,00            | 10.025,82           | 0,00           | 10.025,82  | 8.433,83 | 1.558,96   | 9.992,79   |                     |                     |  | 33,03    |  |
| 1.04.002.0490 | Manutenzione, riparazione ed adattamento locali ed impianti (OLIBIO)  |                 |                     |                |            |          |            |            |                     |                     |  |          |  |
| 1.04.002.5204 | Manutenzione impianti fissi PROBIO 2001                               | 0,00            | 4.000,00            | 0,00           | 4.000,00   | 0,00     | 2.137,28   | 2.137,28   |                     |                     |  | 1.862,72 |  |
| 1.04.002.5208 | Manutenzione impianti fissi (CONECO.FOR.)                             | 0,00            | 0,00                | 0,00           | 0,00       | 0,00     | 0,00       | 0,00       |                     |                     |  | 0,00     |  |
| 1.04.002.5211 | Manutenzione, riparazione ed adattamento locali ed impianti (EL.S.C.) | 15.480,00       | 0,00                | 0,00           | 15.480,00  | 5.216,99 | 6.481,28   | 11.698,27  |                     |                     |  | 3.781,73 |  |
|               |   | 711.099,18      | 0,00                | 0,00           | 711.099,18 | 0,00     | 711.099,18 | 711.099,18 |                     |                     |  | 0,00     |  |

Data Elaborazione 27-02-2007  
 Pagina 39  
 Parte B

**RENDICONTO FINANZIARIO SPESE - ESERCIZIO 2004**

| CAPITOLO<br>CODICE | G E S T I O N E  D E I  R E S I D U I  P A S S I V I |              |                         |              | G E S T I O N E  D I  C A S S A |            |            |   | TOTALE DEI<br>RESIDUI PASSIVI<br>AL TERMINE<br>DELL'ESERCIZIO<br>23 (9 + 15) |            |
|--------------------|--|--------------|-------------------------|--------------|---------------------------------|------------|------------|---|--|------------|
|                    | RESIDUI<br>ALL'INIZIO<br>DELL'ESERCIZIO              | PAGATI       | RIMASTI<br>DA<br>PAGARE | TOTALI       | VARIAZIONI                      |            | PREVISIONI | DIFFERENZE<br>RISPETTO ALLE<br>PREVISIONI |  |            |
|                    |  |              |                         |              | IN +                            | IN -       |            | IN +                                      |  | IN -       |
| 13                 | 14   | 15 (16 - 14) | 16 (14 + 15)            | 17 (16 - 13) | 18 (13 - 16)                    | 19         | 20         | 21 (20 - 19)                              | 22 (19 - 20)   |            |
| 1.04.002.0163      |  |              |                         |              |                                 |            |            |   |  |            |
| I.C.S. 163         | 0.00   | 0.00         | 0.00                    | 0.00         | 0.00                            | 5.025.82   | 8.433.83   | 3.408.01                                  |  | 1.558.96   |
| 1.04.002.0490      |  |              |                         |              |                                 |            |            |   |  |            |
| I.C.S. 490         | 0.00   | 0.00         | 0.00                    | 0.00         | 0.00                            | 4.000.00   | 0.00       | 4.000.00                                  |  | 2.137.28   |
| 1.04.002.5204      |  |              |                         |              |                                 |            |            |   |  |            |
| I.C.S. 5204        | 2.679.22   | 2.679.22     | 0.00                    | 2.679.22     | 0.00                            | 2.679.22   | 2.679.22   | 0.00                                      |  | 0.00       |
| 1.04.002.5208      |  |              |                         |              |                                 |            |            |   |  |            |
| I.C.S. 5208        | 0.00   | 0.00         | 0.00                    | 0.00         | 0.00                            | 15.480.00  | 5.216.99   | 10.263.01                                 |  | 6.481.28   |
| 1.04.002.5211      |  |              |                         |              |                                 |            |            |   |  |            |
| I.C.S. 5211        | 0.00   | 0.00         | 0.00                    | 0.00         | 0.00                            | 711.099.18 | 0.00       | 711.099.18                                |  | 711.099.18 |

Data Elaborazione 27-02-2007  
Pagina 40  
Parte A

### RENDICONTO FINANZIARIO SPESE - ESERCIZIO 2004

| CODICE        | DESCRIZIONE  | G E S T I O N E |                     |                |            |             |           | D I         |                     |                     |      | C O M P E T E N Z A |           |  |
|---------------|--|-----------------|---------------------|----------------|------------|-------------|-----------|-------------|---------------------|---------------------|------|---------------------|-----------|--|
|               |  | INIZIALI        | P R E V I S I O N I |                | DEFINITIVE | P A G A T E | RIMASTE   | T O T A L I | D I F F E R E N Z E |                     | IN + | IN -                |           |  |
|               |  |                 | IN AUMENTO          | IN DIMINUZIONE |            |             |           |             | RISPETTO ALLE       | P R E V I S I O N I |      |                     |           |  |
| 4             | 5 (7-4)  | 6 (4-7)         | 7 (4+5-6)           | 8              | 9 (10-8)   | 10 (8+9)    | 11 (10-7) | 12 (7-10)   |                     |                     |      |                     |           |  |
| 1.04.002.5215 | Manut. Imp. Fissi ARSSA  | 0,00            | 1.666,66            | 0,00           | 1.666,66   | 101,70      | 1.461,86  |             |                     |                     |      |                     | 204,80    |  |
| 1.04.002.5221 | Manut. Imp. Fissi ARPA Pie   |                 |                     |                |            |             |           |             |                     |                     |      |                     |           |  |
| 1.04.002.5223 | Manutenzione impianti fissi CONE.COFOR                                       | 0,00            | 10.000,00           | 0,00           | 10.000,00  | 10.000,00   | 10.000,00 | 0,00        | 0,00                |                     |      |                     |           |  |
| 1.04.002.5238 | Manutenzione Laboratori (VA-APAT)  | 10.000,00       | 0,00                | 10.000,00      | 0,00       | 0,00        | 0,00      | 0,00        | 0,00                |                     |      |                     |           |  |
| 1.04.002.5296 | Manutenzione, riparazione ed adattamento locali ed impianti (CONECOFOR 2004) | 0,00            | 8.000,00            | 0,00           | 8.000,00   | 1.445,40    | 5.952,92  | 7.398,32    |                     |                     |      |                     | 601,68    |  |
| 1.04.002.5297 | Manutenzione, riparazione ed adattamento locali ed impianti (r.i. clorurati) | 0,00            | 20.000,00           | 0,00           | 20.000,00  | 0,00        | 0,00      | 0,00        | 0,00                |                     |      |                     | 20.000,00 |  |
|               |  | 0,00            | 4.000,00            | 0,00           | 4.000,00   | 0,00        | 4.000,00  | 4.000,00    | 0,00                |                     |      |                     | 0,00      |  |

Data Elaborazione 27-02-2007  
Pagina 40  
Parte B

### RENDICONTO FINANZIARIO SPESE - ESERCIZIO 2004

| CAPITOLO<br>CODICE | G E S T I O N E  D E I  R E S I D U I  P A S S I V I |              |                         |              |              |           | G E S T I O N E  D I  C A S S A |              |   |             | TOTALE DEI<br>RESIDUI PASSIVI<br>AL TERMINE<br>DELL'ESERCIZIO |
|--------------------|--|--------------|-------------------------|--------------|--------------|-----------|---------------------------------|--------------|---|-------------|---|
|                    | RESIDUI<br>ALL'INIZIO<br>DELL'ESERCIZIO              | PAGATI       | RIMASTI<br>DA<br>PAGARE | TOTALI       | VARIAZIONI   |           | PREVISIONI                      | PAGAMENTI    | DIFFERENZE<br>RISPETTO ALLE<br>PREVISIONI |             |   |
|                    |  |              |                         |              | IN +         | IN -      |                                 |              | IN +                                      | IN -        |   |
| 13                 | 14   | 15 (16 - 14) | 16 (14 + 15)            | 17 (16 - 13) | 18 (13 - 16) | 19        | 20                              | 21 (20 - 19) | 22 (19 - 20)                              | 23 (9 + 15) |   |
| 1.04.002.5215      |  |              |                         |              |              |           |                                 |              |   |             |   |
| I.C.S. 5215        | 0.00   | 0.00         | 0.00                    | 0.00         | 0.00         | 1.666.66  | 1.360.16                        |              | 306.50                                    |             | 101.70  |
| 1.04.002.5221      |  |              |                         |              |              |           |                                 |              |   |             |   |
| I.C.S. 5221        | 0.00   | 0.00         | 0.00                    | 0.00         | 0.00         | 5.000.00  | 0.00                            |              | 5.000.00                                  |             | 10.000.00   |
| 1.04.002.5223      |  |              |                         |              |              |           |                                 |              |   |             |   |
| I.C.S. 5223        | 0.00   | 0.00         | 0.00                    | 0.00         | 0.00         | 0.00      | 0.00                            |              | 0.00                                      |             | 0.00  |
| 1.04.002.5238      |  |              |                         |              |              |           |                                 |              |   |             |   |
| I.C.S. 5238        | 0.00   | 0.00         | 0.00                    | 0.00         | 0.00         | 8.000.00  | 1.445.40                        |              | 6.554.60                                  |             | 5.952.92  |
| 1.04.002.5296      |  |              |                         |              |              |           |                                 |              |   |             |   |
| I.C.S. 5296        | 0.00   | 0.00         | 0.00                    | 0.00         | 0.00         | 10.000.00 | 0.00                            |              | 10.000.00                                 |             | 0.00  |
| 1.04.002.5297      |  |              |                         |              |              |           |                                 |              |   |             |   |
| I.C.S. 5297        | 0.00   | 0.00         | 0.00                    | 0.00         | 0.00         | 4.000.00  | 0.00                            |              | 4.000.00                                  |             | 4.000.00  |

Data Elaborazione 27-02-2007  
Pagina 41  
Parte A

### RENDICONTO FINANZIARIO SPESE - ESERCIZIO 2004

| CODICE        | DESCRIZIONE                        | G E S T I O N E |                     |                |            |                             |                   | C O M P E T E N Z A   |           |      |
|---------------|------------------------------------|-----------------|---------------------|----------------|------------|-----------------------------|-------------------|---|-----------|------|
|               |                                    | INIZIALI        | P R E V I S I O N I |                | DEFINITIVE | S O M M E I M P E G N A T E |                   | D I F F E R E N Z E R I S P E T T O A L L E P R E V I S I O N I |           |      |
|               |                                    |                 | IN AUMENTO          | IN DIMINUZIONE |            | P A G A T E                 | RIMASTE DA PAGARE | TOTALI  | IN +      | IN - |
|               |                                    | 5 (7-4)         | 6 (4-7)             | 7 (4+5-6)      | 8          | 9 (10-8)                    | 10 (8+9)          | 11 (10-7)   | 12 (7-10) |      |
|               |                                    | 4               |                     |                |            |                             |                   |   |           |      |
|               | Totale V.E. 2                      | 869.444,97      | 78.760,72           | 10.000,00      | 938.205,69 | 148.477,86                  | 749.497,28        | 897.975,14  | 40.230,55 |      |
| 1.04.003      | VOCE ECONOMICA 3 - Riscaldamento   |                 |                     |                |            |                             |                   |   |           |      |
| 1.04.003.0000 | VOCE ECONOMICA 3 - Riscaldamento   |                 |                     |                |            |                             |                   |   |           |      |
|               |                                    | 23.000,00       | 0,00                | 5.325,40       | 17.674,60  | 8.459,64                    | 3.979,20          | 12.438,84   | 5.235,76  |      |
| 1.04.003.0045 | Riscaldamento (CAS)                |                 |                     |                |            |                             |                   |   |           |      |
|               |                                    | 3.000,00        | 1.325,57            | 0,00           | 4.325,57   | 3.000,00                    | 0,00              | 3.000,00  | 1.325,57  |      |
| 1.04.003.0057 | Riscaldamento (Osserv. Pedagogico) |                 |                     |                |            |                             |                   |   |           |      |
|               |                                    | 0,00            | 2.047,86            | 0,00           | 2.047,86   | 0,00                        | 1.994,00          | 1.994,00  | 53,86     |      |
| 1.04.003.5202 | Riscaldamento (RIFAFERT)           |                 |                     |                |            |                             |                   |   |           |      |
|               |                                    | 10.000,00       | 3.772,00            | 0,00           | 13.772,00  | 1.969,00                    | 2.736,00          | 4.705,00  | 9.067,00  |      |
| 1.04.003.5206 | Riscaldamento (MIUR Idriche)       |                 |                     |                |            |                             |                   |   |           |      |
|               |                                    | 0,00            | 266,94              | 0,00           | 266,94     | 24,00                       | 0,00              | 24,00   | 242,94    |      |



Data Elaborazione 27-02-2007  
Pagina 41  
Parte B

### RENDICONTO FINANZIARIO SPESE - ESERCIZIO 2004

| CAPITOLO<br>CODICE | G E S T I O N E D E I R E S I D U I P A S S I V I |              |                         |              | G E S T I O N E D I C A S S A |         |            |              | TOTALE DEI<br>RESIDUI PASSIVI<br>AL TERMINE<br>DELL'ESERCIZIO<br>23 (9 + 15) |   |      |
|--------------------|---|--------------|-------------------------|--------------|-------------------------------|---------|------------|--------------|--|---|------|
|                    | RESIDUI<br>ALL'INIZIO<br>DELL'ESERCIZIO           | PAGATI       | RIMASTI<br>DA<br>PAGARE | TOTALI       | VARIAZIONI                    |         | PREVISIONI | PAGAMENTI    |  | DIFFERENZE<br>RISPETTO ALLE<br>PREVISIONI |      |
|                    |   |              |                         |              | IN +                          | IN -    |            |              |  | IN +                                      | IN - |
| 13                 | 14  | 15 (16 - 14) | 16 (14 + 15)            | 17 (16 - 13) | 18 (13 - 16)                  | 19      | 20         | 21 (20 - 19) | 22 (19 - 20)   |   |      |
| I.V.E.2            | 23.146,14   | 19.491,93    | 2.925,16                | 22.417,09    | 0,00                          | -729,25 | 167.969,79 | 167.969,79   | 707.682,24   | 752.422,44                                |      |
| 1.04.003           |   |              |                         |              |                               |         |            |              |  |   |      |
| 1.04.003.0000      |   |              |                         |              |                               |         |            |              |  |   |      |
| I.C.S.0            | 11.815,59   | 9.158,30     | 2.657,29                | 11.815,59    | 0,00                          | 0,00    | 17.617,94  | 17.617,94    | 2.127,75   | 6.636,49                                  |      |
| 1.04.003.0045      |   |              |                         |              |                               |         |            |              |  |   |      |
| I.C.S.45           | 0,00  | 0,00         | 0,00                    | 0,00         | 0,00                          | 0,00    | 3.000,00   | 3.000,00     | 1.325,57   | 0,00                                      |      |
| 1.04.003.0057      |   |              |                         |              |                               |         |            |              |  |   |      |
| I.C.S.57           | 0,00  | 0,00         | 0,00                    | 0,00         | 0,00                          | 0,00    | 0,00       | 0,00         | 2.047,86   | 1.999,00                                  |      |
| 1.04.003.5202      |   |              |                         |              |                               |         |            |              |  |   |      |
| I.C.S.5202         | 0,00  | 0,00         | 0,00                    | 0,00         | 0,00                          | 0,00    | 1.969,00   | 1.969,00     | 11.801,00  | 2.736,00                                  |      |
| 1.04.003.5206      |   |              |                         |              |                               |         |            |              |  |   |      |
| I.C.S.5206         | 0,00  | 0,00         | 0,00                    | 0,00         | 0,00                          | 0,00    | 24,00      | 24,00        | 242,94   | 0,00                                      |      |

Data Elaborazione 27-02-2007  
Pagina 42  
Parte A

### RENDICONTO FINANZIARIO SPESE - ESERCIZIO 2004

| CODICE        | DESCRIZIONE   | G E S T I O N E |           |                     |               |                     |            | D I         |             |               |      | C O M P E T E N Z A |           |                     |  |
|---------------|---|-----------------|-----------|---------------------|---------------|---------------------|------------|-------------|-------------|---------------|------|---------------------|-----------|---------------------|--|
|               |   | I N I Z I A L I |           | V A R I A Z I O N I |               | D E F I N I T I V E |            | P A G A T E |             | R I M A S T E |      | T O T A L I         |           | D I F F E R E N Z E |  |
|               |   | 4               | 5 (7 - 4) | 6 (4 - 7)           | 7 (4 + 5 - 6) | 8                   | 9 (10 - 8) | 10 (6 + 9)  | 11 (10 - 7) | 12 (7 - 10)   | IN + | IN -                | IN +      | IN -                |  |
| 1.04.003.5210 | Riscaldamento (OSSERV. PEDOLOGICO)  | 2.500,00        | 0,00      | 0,00                | 2.500,00      | 2.500,00            | 0,00       | 2.500,00    | 0,00        | 2.500,00      | 0,00 | 0,00                |           |                     |  |
|               | <b>Totale V.E. 3</b>  | 38.500,00       | 7.412,37  | 5.325,40            | 40.586,97     | 15.952,64           | 8.709,20   | 24.661,84   |             |               |      |                     | 15.925,13 |                     |  |
| 1.04.004      | VOCE ECONOMICA 4 - Acqua potabile, gas, energia elettrica per illuminazione e forza motrice |                 |           |                     |               |                     |            |             |             |               |      |                     |           |                     |  |
| 1.04.004.0000 | VOCE ECONOMICA 4 - Acqua potabile, gas, energia elettrica per illuminazione e forza motrice |                 |           |                     |               |                     |            |             |             |               |      |                     |           |                     |  |
|               |   | 12.000,00       | 0,00      | 5.000,00            | 7.000,00      | 5.505,42            | 0,00       | 5.505,42    | 0,00        | 5.505,42      | 0,00 | 0,00                | 1.494,58  |                     |  |
| 1.04.004.0016 | Energia Elettrica ZOOTECNIA BIOLOGICA   |                 |           |                     |               |                     |            |             |             |               |      |                     |           |                     |  |
|               |   | 0,00            | 394,27    | 0,00                | 394,27        | 0,00                | 0,00       | 0,00        | 0,00        | 0,00          | 0,00 | 0,00                | 394,27    |                     |  |
| 1.04.004.0045 | Acqua,luce, gas (CAS)   |                 |           |                     |               |                     |            |             |             |               |      |                     |           |                     |  |
|               |   | 0,00            | 10,21     | 0,00                | 10,21         | 0,00                | 0,00       | 0,00        | 0,00        | 0,00          | 0,00 | 0,00                | 10,21     |                     |  |

Data Elaborazione 27-02-2007  
 Pagina 42  
 Parte B

**RENDICONTO FINANZIARIO SPESE - ESERCIZIO 2004**

| CAPITOLO<br>CODICE | GESTIONE DEI RESIDUI PASSIVI            |              |                         |              | GESTIONE DI CASSA |           |            |              | TOTALE DEI<br>RESIDUI PASSIVI<br>AL TERMINE<br>DELL'ESERCIZIO |   |      |
|--------------------|---|--------------|-------------------------|--------------|-------------------|-----------|------------|--------------|---|---|------|
|                    | RESIDUI<br>ALL'INIZIO<br>DELL'ESERCIZIO | PAGATI       | RIMASTI<br>DA<br>PAGARE | TOTALI       | VARIAZIONI        |           | PREVISIONI | PAGAMENTI    |   | DIFFERENZE<br>RISPETTO ALLE<br>PREVISIONI |      |
|                    |   |              |                         |              | IN +              | IN -      |            |              |   | IN +                                      | IN - |
| 13                 | 14                                      | 15 (16 - 14) | 16 (14 + 15)            | 17 (16 - 13) | 18 (13 - 16)      | 19        | 20         | 21 (20 - 19) | 22 (19 - 20)  | 23 (9 + 15)                               |      |
| 1.04.003.5210      |   |              |                         |              |                   |           |            |              |   |   |      |
| I.C.S. 5210        | 0,00                                    | 0,00         | 0,00                    | 0,00         | 0,00              | 2.500,00  | 2.500,00   | 0,00         | 0,00  | 0,00                                      |      |
| I.V.E. 3           | 11.815,59                               | 9.158,30     | 2.657,29                | 11.815,59    | 0,00              | 38.402,56 | 25.110,94  | 13.291,62    | 13.291,62   | 11.366,49                                 |      |
| 1.04.004           |   |              |                         |              |                   |           |            |              |   |   |      |
| 1.04.004.0000      |   |              |                         |              |                   |           |            |              |   |   |      |
| I.C.S. 0           | 4.000,00                                | 4.000,00     | 0,00                    | 4.000,00     | 0,00              | 7.053,64  | 9.505,42   | 2.451,78     | 2.451,78  | 0,00                                      |      |
| 1.04.004.0016      |   |              |                         |              |                   |           |            |              |   |   |      |
| I.C.S. 16          | 1.155,10                                | 1.155,10     | 0,00                    | 1.155,10     | 0,00              | 1.549,37  | 1.155,10   | 394,27       | 394,27  | 0,00                                      |      |
| 1.04.004.0045      |   |              |                         |              |                   |           |            |              |   |   |      |
| I.C.S. 45          | 0,00                                    | 0,00         | 0,00                    | 0,00         | 0,00              | 10,21     | 0,00       | 10,21        | 10,21   | 0,00                                      |      |

Data Elaborazione 27-02-2007  
Pagina 43  
Parte A

### RENDICONTO FINANZIARIO SPESE - ESERCIZIO 2004

| CODICE        | DESCRIZIONE                            | G E S T I O N E |                     |                |            |          |                      | D I                 |   |      |  | C O M P E T E N Z A |           |  |
|---------------|--|-----------------|---------------------|----------------|------------|----------|----------------------|---------------------|---|------|--|---------------------|-----------|--|
|               |  | INIZIALI        | P R E V I S I O N I |                | DEFINITIVE | PAGATE   | RIMASTE<br>DA PAGARE | TOTALI<br>IMPEGNATI | D I F F E R E N Z E<br>R I S P E T T O A L L E<br>P R E V I S I O N I |      |  |                     |           |  |
|               |  |                 | IN AUMENTO          | IN DIMINUZIONE |            |          |                      |                     | IN +  | IN - |  |                     |           |  |
| 4             | 5 (7-4)                                | 6 (4-7)         | 7 (4+5-6)           | 8              | 9 (10-8)   | 10 (8+9) | 11 (10-7)            | 12 (7-10)           |   |      |  |                     |           |  |
| 1.04.004.0047 | Acqua,luce,gas (Accademia dei XL)      | 2.000,00        | 0,00                | 0,00           | 2.000,00   | 1.227,76 | 0,00                 | 1.227,76            |   |      |  |                     | 772,24    |  |
| 1.04.004.0088 | Acqua,luce,gas (Agricoltura Biologica) | 0,00            | 18,31               | 0,00           | 18,31      | 0,00     | 0,00                 | 0,00                |   |      |  |                     | 18,31     |  |
| 1.04.004.0093 | Acqua, luce, gas PARSIFAL              | 0,00            | 923,34              | 0,00           | 923,34     | 0,00     | 0,00                 | 0,00                |   |      |  |                     | 923,34    |  |
| 1.04.004.5201 | Acqua,luce,gas (OGM Regione Lazio)     | 0,00            | 4.522,12            | 0,00           | 4.522,12   | 4.039,51 | 0,00                 | 4.039,51            |   |      |  |                     | 482,61    |  |
| 1.04.004.5202 | ENERGIA ELETTRICA (RIFAFERT)           | 12.000,00       | 7.541,97            | 0,00           | 19.541,97  | 3.841,03 | 0,00                 | 3.841,03            |   |      |  |                     | 15.700,94 |  |
| 1.04.004.5218 | Acqua, Gas, Luce CRAFT                 | 0,00            | 4.427,00            | 0,00           | 4.427,00   | 0,00     | 0,00                 | 0,00                |   |      |  |                     | 4.427,00  |  |

Data Elaborazione 27-02-2007  
Pagina 43  
Parte B

### RENDICONTO FINANZIARIO SPESE - ESERCIZIO 2004

| CAPITOLO<br>CODICE | G E S T I O N E  D E I  R E S I D U I  P A S S I V I |              |                         |              |              | G E S T I O N E  D I  C A S S A |            |              |   | TOTALE DEI<br>RESIDUI PASSIVI<br>AL TERMINE<br>DELL'ESERCIZIO |      |
|--------------------|--|--------------|-------------------------|--------------|--------------|---------------------------------|------------|--------------|---|---|------|
|                    | RESIDUI<br>ALL'INIZIO<br>DELL'ESERCIZIO              | PAGATI       | RIMASTI<br>DA<br>PAGARE | VARIAZIONI   |              | TOTALI                          | PREVISIONI | PAGAMENTI    | DIFFERENZE<br>RISPETTO ALLE<br>PREVISIONI |   |      |
|                    |  |              |                         | IN +         | IN -         |                                 |            |              | IN +                                      |   | IN - |
| 13                 | 14   | 15 (16 - 14) | 16 (14 + 15)            | 17 (16 - 13) | 18 (13 - 16) | 19                              | 20         | 21 (20 - 19) | 22 (19 - 20)                              | 23 (9 + 15)   |      |
| 1.04.004.0047      |  |              |                         |              |              |                                 |            |              |   |   |      |
| I.C.S. 47          | 0.00   | 0.00         | 0.00                    | 0.00         | 0.00         | 2.000.00                        | 1.227.76   |              | 772.24                                    | 0.00  |      |
| 1.04.004.0088      |  |              |                         |              |              |                                 |            |              |   |   |      |
| I.C.S. 88          | 0.00   | 0.00         | 0.00                    | 0.00         | 0.00         | 1.831                           | 0.00       |              | 1.831                                     | 0.00  |      |
| 1.04.004.0093      |  |              |                         |              |              |                                 |            |              |   |   |      |
| I.C.S. 93          | 0.00   | 0.00         | 0.00                    | 0.00         | 0.00         | 923.34                          | 0.00       |              | 923.34                                    | 0.00  |      |
| 1.04.004.5201      |  |              |                         |              |              |                                 |            |              |   |   |      |
| I.C.S. 5201        | 0.00   | 0.00         | 0.00                    | 0.00         | 0.00         | 4.522.12                        | 4.039.51   |              | 482.61                                    | 0.00  |      |
| 1.04.004.5202      |  |              |                         |              |              |                                 |            |              |   |   |      |
| I.C.S. 5202        | 0.00   | 0.00         | 0.00                    | 0.00         | 0.00         | 12.541.97                       | 3.841.03   |              | 8.700.94                                  | 0.00  |      |
| 1.04.004.5218      |  |              |                         |              |              |                                 |            |              |   |   |      |
| I.C.S. 5218        | 0.00   | 0.00         | 0.00                    | 0.00         | 0.00         | 2.427.00                        | 0.00       |              | 2.427.00                                  | 0.00  |      |

Data Elaborazione 27-02-2007  
Pagina 44  
Parte A

### RENDICONTO FINANZIARIO SPESE - ESERCIZIO 2004

| CODICE        | DESCRIZIONE                                   | G E S T I O N E   |          |                           |           |                     |           |                           |           |             |      | D I           |           |             | C O M P E T E N Z A |                         |           | D I F F E R E N Z E |  |       |  |
|---------------|---|-------------------|----------|---------------------------|-----------|---------------------|-----------|---------------------------|-----------|-------------|------|---------------|-----------|-------------|---------------------|-------------------------|-----------|---------------------|--|-------|--|
|               |   | I N I Z I A L I   |          | P R E V I S I O N I       |           | V A R I A Z I O N I |           | D E F I N I T I V E       |           | P A G A T E |      | R I M A S T E |           | T O T A L I |                     | R I S P E T T O A L L E |           | P R E V I S I O N I |  |       |  |
|               |   | I N A U M E N T O |          | I N D I M I N U Z I O N E |           | I N A U M E N T O   |           | I N D I M I N U Z I O N E |           | 7 (4+5-6)   |      | 8             |           | 9 (10-8)    |                     | 10 (8+9)                |           | I N +               |  | I N - |  |
|               |   | 4                 | 5 (7-4)  | 6 (4-7)                   | 7 (4+5-6) | 8                   | 9 (10-8)  | 10 (8+9)                  | 11 (10-7) | 12 (7-10)   |      |               |           |             |                     |                         |           |                     |  |       |  |
| 1.04.004.5219 | Acqua , luce,gas<br>(Osservatorio Pedologico) | 0,00              | 1.000,00 | 0,00                      | 1.000,00  | 0,00                | 0,00      | 0,00                      | 0,00      | 0,00        | 0,00 | 0,00          | 0,00      | 0,00        | 0,00                | 0,00                    | 1.000,00  |                     |  |       |  |
| 1.04.004.5220 | Acqua , luce,gas (Ambiente)                   | 0,00              | 1.716,66 | 0,00                      | 1.716,66  | 0,00                | 0,00      | 0,00                      | 0,00      | 0,00        | 0,00 | 0,00          | 0,00      | 0,00        | 0,00                | 0,00                    | 1.716,66  |                     |  |       |  |
| 1.04.004.5238 | Energia elettrica (VA-APAT)                   |                   |          |                           |           |                     |           |                           |           |             |      |               |           |             |                     |                         |           |                     |  |       |  |
| 1.04.004.5240 | Acqua , luce,gas (Unione Europea)             | 3.500,00          | 3.110,08 | 5.000,00                  | 1.610,08  | 14,50               | 14,50     | 0,00                      | 0,00      | 0,00        | 0,00 | 14,50         | 14,50     | 14,50       | 14,50               | 14,50                   | 1.595,58  |                     |  |       |  |
| 1.04.004.5245 | Energia elettrica(FEDERCHIMICA)               | 2.300,00          | 5,83     | 0,00                      | 2.305,83  | 1.053,23            | 1.053,23  | 0,00                      | 0,00      | 0,00        | 0,00 | 1.053,23      | 1.053,23  | 1.053,23    | 1.053,23            | 1.053,23                | 1.252,60  |                     |  |       |  |
| 1.04.004.5265 | Acqua,luce,gas (INRAN -OGIM)                  | 3.000,00          | 3.919,00 | 0,00                      | 6.919,00  | 6.915,68            | 6.915,68  | 0,00                      | 0,00      | 0,00        | 0,00 | 6.915,68      | 6.915,68  | 6.915,68    | 6.915,68            | 6.915,68                | 3,32      |                     |  |       |  |
|               |   | 50.000,00         | 0,00     | 0,00                      | 50.000,00 | 22.599,19           | 22.599,19 | 0,00                      | 0,00      | 0,00        | 0,00 | 22.599,19     | 22.599,19 | 22.599,19   | 22.599,19           | 22.599,19               | 27.400,81 |                     |  |       |  |

Data Elaborazione 27-02-2007  
Pagina 44  
Parte B

### RENDICONTO FINANZIARIO SPESE - ESERCIZIO 2004

| CAPITOLO<br>CODICE | G E S T I O N E  D E I  R E S I D U I  P A S S I V I |              |                         |              | G E S T I O N E  D I  C A S S A |           |            |              | TOTALE DEI<br>RESIDUI PASSIVI<br>AL TERMINE<br>DELL'ESERCIZIO<br>23 (9 + 15) |   |      |
|--------------------|--|--------------|-------------------------|--------------|---------------------------------|-----------|------------|--------------|--|---|------|
|                    | RESIDUI<br>ALL'INIZIO<br>DELL'ESERCIZIO              | PAGATI       | RIMASTI<br>DA<br>PAGARE | TOTALI       | VARIAZIONI                      |           | PREVISIONI | PAGAMENTI    |  | DIFFERENZE<br>RISPETTO ALLE<br>PREVISIONI |      |
|                    |  |              |                         |              | IN +                            | IN -      |            |              |  | IN +                                      | IN - |
| 13                 | 14   | 15 (16 - 14) | 16 (14 + 15)            | 17 (16 - 13) | 18 (13 - 16)                    | 19        | 20         | 21 (20 - 19) | 22 (19 - 20)   |   |      |
| 1.04.004.5219      |  |              |                         |              |                                 |           |            |              |  |   |      |
| I.C.S. 5219        | 0.00   | 0.00         | 0.00                    | 0.00         | 0.00                            | 1.000.00  | 0.00       | 0.00         | 1.000.00   | 0.00                                      |      |
| 1.04.004.5220      |  |              |                         |              |                                 |           |            |              |  |   |      |
| I.C.S. 5220        | 0.00   | 0.00         | 0.00                    | 0.00         | 0.00                            | 1.716.66  | 0.00       | 0.00         | 1.716.66   | 0.00                                      |      |
| 1.04.004.5238      |  |              |                         |              |                                 |           |            |              |  |   |      |
| I.C.S. 5238        | 0.00   | 0.00         | 0.00                    | 0.00         | 0.00                            | 1.595.58  | 14.50      | 1.581.08     | 1.581.08   | 0.00                                      |      |
| 1.04.004.5240      |  |              |                         |              |                                 |           |            |              |  |   |      |
| I.C.S. 5240        | 80.13  | 80.13        | 0.00                    | 80.13        | 0.00                            | 2.385.96  | 1.133.36   | 1.252.60     | 1.252.60   | 0.00                                      |      |
| 1.04.004.5245      |  |              |                         |              |                                 |           |            |              |  |   |      |
| I.C.S. 5245        | 0.00   | 0.00         | 0.00                    | 0.00         | 0.00                            | 3.919.00  | 6.915.68   | 2.996.68     | 2.996.68   | 0.00                                      |      |
| 1.04.004.5265      |  |              |                         |              |                                 |           |            |              |  |   |      |
| I.C.S. 5265        | 0.00   | 0.00         | 0.00                    | 0.00         | 0.00                            | 25.000.00 | 22.599.19  | 2.400.81     | 2.400.81   | 0.00                                      |      |

Data Elaborazione 27-02-2007  
Pagina 45  
Parte A

### RENDICONTO FINANZIARIO SPESE - ESERCIZIO 2004

| CODICE        | DESCRIZIONE   | G E S T I O N E |                     |                |            | D I        |                      |                     |   | C O M P E T E N Z A |  |  |
|---------------|---|-----------------|---------------------|----------------|------------|------------|----------------------|---------------------|---|---------------------|--|--|
|               |   | INIZIALI        | P R E V I S I O N I |                | DEFINITIVE | PAGATE     | RIMASTE<br>DA PAGARE | TOTALI<br>IMPEGNATI | D I F F E R E N Z E<br>R I S P E T T O A L L E<br>P R E V I S I O N I |                     |  |  |
|               |   |                 | IN AUMENTO          | IN DIMINUZIONE |            |            |                      |                     | IN +  | IN -                |  |  |
| 4             | 5 (7 - 4)   | 6 (4 - 7)       | 7 (4 + 5 - 6)       | 8              | 9 (10 - 8) | 10 (8 + 9) | 11 (10 - 7)          | 12 (7 - 10)         |   |                     |  |  |
| 1.04.004.5270 | Acqua potabile, gas, energia elettrica per illuminazione e forza motrice (Osservatorio Pedagogico 2003) | 10.000,00       | 0,00                | 0,00           | 10.000,00  | 0,00       | 4.302,79             | 0,00                | 4.302,79  | 5.697,21            |  |  |
| 1.04.004.5275 | Acqua potabile, gas, energia elettrica per illuminazione e forza motrice (Nocciolo)                     | 6.000,00        | 0,00                | 0,00           | 6.000,00   | 0,00       | 3.658,72             | 0,00                | 3.658,72  | 2.341,28            |  |  |
| 1.04.004.5276 | Acqua potabile, gas, energia elettrica per illuminazione e forza motrice (Probio 04)                    | 0,00            | 3.859,73            | 0,00           | 3.859,73   | 0,00       | 3.857,80             | 0,00                | 3.857,80  | 1,93                |  |  |
| 1.04.004.5283 | Acqua potabile, gas, energia elettrica per illuminazione e forza motrice (FERTIREV)                     | 0,00            | 2.000,00            | 0,00           | 2.000,00   | 0,00       | 0,00                 | 0,00                | 0,00  | 2.000,00            |  |  |



Data Elaborazione 27-02-2007  
 Pagina 45  
 Parte B

**RENDICONTO FINANZIARIO SPESE - ESERCIZIO 2004**

| CAPITOLO<br>CODICE | G E S T I O N E D E I R E S I D U I P A S S I V I |              |   |                        |                      | G E S T I O N E D I C A S S A |                 |   |                      | TOTALE DEI<br>RESIDUI PASSIVI<br>AL TERMINE<br>DELL'ESERCIZIO<br>23 (9 + 15) |                      |      |
|--------------------|---|--------------|---|------------------------|----------------------|-------------------------------|-----------------|---|----------------------|--|----------------------|------|
|                    | RESIDUI<br>ALL'INIZIO<br>DELL'ESERCIZIO<br>13     | PAGATI<br>14 | RIMASTI<br>DA<br>PAGARE<br>15 (16 - 14) | V A R I A Z I O N I    |                      | PREVISIONI<br>19              | PAGAMENTI<br>20 | D I F F E R E N Z E<br>R I S P E T T O A L L E<br>P R E V I S I O N I |                      |  |                      |      |
|                    |   |              |   | TOTALI<br>16 (14 + 15) | IN +<br>17 (16 - 13) |                               |                 | IN -<br>18 (13 - 16)  | IN +<br>21 (20 - 19) |  | IN -<br>22 (19 - 20) |      |
| 1.04.004.5270      | 0,00  | 0,00         | 0,00                                    | 0,00                   | 0,00                 | 4.302,73                      |                 |   |                      | 697,21   | 0,00                 |      |
| I.C.S. 5270        |   |              |   |                        |                      | 5.000,00                      |                 |   |                      |  |                      | 0,00 |
| 1.04.004.5275      |   |              |   |                        |                      |                               |                 |   |                      |  |                      |      |
| I.C.S. 5275        | 0,00  | 0,00         | 0,00                                    | 0,00                   | 0,00                 | 2.800,00                      | 3.658,72        | 858,72  |                      |  |                      | 0,00 |
| 1.04.004.5276      |   |              |   |                        |                      |                               |                 |   |                      |  |                      |      |
| I.C.S. 5276        | 0,00  | 0,00         | 0,00                                    | 0,00                   | 0,00                 | 3.859,73                      | 3.857,80        | 1,93  |                      |  |                      | 0,00 |
| 1.04.004.5283      |   |              |   |                        |                      |                               |                 |   |                      |  |                      |      |
| I.C.S. 5283        | 0,00  | 0,00         | 0,00                                    | 0,00                   | 0,00                 | 2.000,00                      | 0,00            | 2.000,00  |                      |  |                      | 0,00 |

Data Elaborazione 27-02-2007  
Pagina 46  
Parte A

### RENDICONTO FINANZIARIO SPESE - ESERCIZIO 2004

| CODICE        | DESCRIZIONE   | G E S T I O N E     |            |                |            |                             |                   | C O M P E T E N Z A   |      |      |           |  |  |
|---------------|---|---------------------|------------|----------------|------------|-----------------------------|-------------------|---|------|------|-----------|--|--|
|               |   | P R E V I S I O N I |            | D I            |            | S O M M E I M P E G N A T E |                   | D I F F E R E N Z E R I S P E T T O A L L E P R E V I S I O N I |      | IN - |           |  |  |
|               |   | INIZIALI            | IN AUMENTO | IN DIMINUZIONE | DEFINITIVE | PAGATE                      | RIMASTE DA PAGARE | TOTALI IMPEGNATI  | IN + |      |           |  |  |
| 4             | 5 (7-4)   | 6 (4-7)             | 7 (4+5-6)  | 8              | 9 (10-8)   | 10 (8+9)                    | 11 (10-7)         | 12 (7-10)   |      |      |           |  |  |
| 1.04.004.5293 | Acqua potabile, gas, energia elettrica per illuminazione e forza motrice AGRICOLTURA BIOLOGICA II | 0,00                | 5.000,00   | 0,00           | 5.000,00   | 0,00                        | 0,00              | 0,00  | 0,00 | 0,00 | 5.000,00  |  |  |
|               | <b>Totale V.E. 4</b>  | 100.800,00          | 38.448,52  | 10.000,00      | 129.248,52 | 57.015,63                   | 0,00              | 57.015,63   |      |      | 72.232,89 |  |  |
| 1.04.005      | VOCE ECONOMICA 5 - Materiale di cancelleria   |                     |            |                |            |                             |                   |   |      |      |           |  |  |
| 1.04.005.0000 | VOCE ECONOMICA 5 - Materiale di cancelleria   |                     |            |                |            |                             |                   |   |      |      |           |  |  |
|               |   | 5.000,00            | 0,00       | 800,00         | 4.200,00   | 3.399,97                    | 384,77            | 3.784,74  |      |      | 415,26    |  |  |
| 1.04.005.0016 | Cancelleria (Zootecnia biologica)   |                     |            |                |            |                             |                   |   |      |      |           |  |  |
|               |   | 0,00                | 478,51     | 0,00           | 478,51     | 0,00                        | 0,00              | 0,00  |      |      | 478,51    |  |  |
| 1.04.005.0023 | Cancelleria (MISA)  |                     |            |                |            |                             |                   |   |      |      |           |  |  |
|               |   | 4.800,00            | 0,00       | 0,00           | 4.800,00   | 1.835,58                    | 276,00            | 2.111,58  |      |      | 2.688,42  |  |  |
| 1.04.005.0045 | Materiale di cancelleria (CAS)  |                     |            |                |            |                             |                   |   |      |      |           |  |  |
|               |   | 0,00                | 960,89     | 0,00           | 960,89     | 106,00                      | 305,17            | 411,17  |      |      | 549,72    |  |  |

Data Elaborazione 27-02-2007  
 Pagina 46  
 Parte B

### RENDICONTO FINANZIARIO SPESE - ESERCIZIO 2004

| CAPITOLO<br>CODICE | G E S T I O N E D E I R E S I D U I P A S S I V I |              |                         |                     |              | G E S T I O N E D I C A S S A |            |              |   | TOTALE DEI<br>RESIDUI PASSIVI<br>AL TERMINE<br>DELL'ESERCIZIO<br>23 (9 + 15) |          |
|--------------------|---|--------------|-------------------------|---------------------|--------------|-------------------------------|------------|--------------|---|--|----------|
|                    | RESIDUI<br>ALL'INIZIO<br>DELL'ESERCIZIO           | PAGATI       | RIMASTI<br>DA<br>PAGARE | V A R I A Z I O N I |              | TOTALI                        | PREVISIONI | PAGAMENTI    | D I F F E R E N Z E<br>R I S P E T T O A L L E<br>P R E V I S I O N I |  |          |
|                    |   |              |                         | IN +                | IN -         |                               |            |              | IN +  |  | IN -     |
| 13                 | 14  | 15 (16 - 14) | 16 (14 + 15)            | 17 (16 - 13)        | 18 (13 - 16) | 19                            | 20         | 21 (20 - 19) | 22 (19 - 20)  | 23 (9 + 15)  |          |
| 1.04.004.5293      |   |              |                         |                     |              |                               |            |              |   |  |          |
| I.C.S. 5293        | 0,00  | 0,00         | 0,00                    | 0,00                | 0,00         | 0,00                          | 0,00       | 0,00         | 5,000,00  | 5,000,00   | 0,00     |
| I.V.E. 4           | 5.235,23  | 5.235,23     | 0,00                    | 0,00                | 0,00         | 85.322,89                     | 62.250,86  |              | 23.072,03   |  | 0,00     |
| 1.04.005           |   |              |                         |                     |              |                               |            |              |   |  |          |
| 1.04.005.0000      |   |              |                         |                     |              |                               |            |              |   |  |          |
| I.C.S. 0           | 1.796,97  | 390,63       | 1.406,34                | 1.796,97            | 0,00         | 5.996,97                      | 3.290,60   |              | 2.206,37  |  | 1.291,11 |
| 1.04.005.0016      |   |              |                         |                     |              |                               |            |              |   |  |          |
| I.C.S. 16          | 0,00  | 0,00         | 0,00                    | 0,00                | 0,00         | 478,51                        | 0,00       |              | 478,51  |  | 0,00     |
| 1.04.005.0023      |   |              |                         |                     |              |                               |            |              |   |  |          |
| I.C.S. 23          | 0,00  | 0,00         | 0,00                    | 0,00                | 0,00         | 4.800,00                      | 1.835,58   |              | 2.964,42  |  | 276,00   |
| 1.04.005.0045      |   |              |                         |                     |              |                               |            |              |   |  |          |
| I.C.S. 45          | 684,06  | 684,04       | 0,00                    | 684,04              | 0,00         | 1.644,95                      | 790,04     |              | 854,91  |  | 305,17   |





Data Elaborazione 27-02-2007  
Pagina 48  
Parte A

### RENDICONTO FINANZIARIO SPESE - ESERCIZIO 2004

| CODICE        | DESCRIZIONE                                    | G E S T I O N E |                     |                |            |          | D I       |           |                     |            |          | C O M P E T E N Z A |  |  |
|---------------|--|-----------------|---------------------|----------------|------------|----------|-----------|-----------|---------------------|------------|----------|---------------------|--|--|
|               |  | INIZIALI        | P R E V I S I O N I |                | DEFINITIVE | PAGATE   | RIMASTE   | TOTALI    | D I F F E R E N Z E |            |          |                     |  |  |
|               |  |                 | IN AUMENTO          | IN DIMINUZIONE |            |          |           |           | RISPETTO ALLE       | PREVISIONI |          |                     |  |  |
| 4             | 5 (7-4)  | 6 (4-7)         | 7 (4+5-6)           | 8              | 9 (10-8)   | 10 (8+9) | 11 (10-7) | 12 (7-10) | IN +                | IN -       |          |                     |  |  |
| 1.04.005.0101 | Cancelleria MIUR VA-tipici                     | 4.800,00        | 89,67               | 0,00           | 4.889,67   | 4.796,20 | 51,12     | 4.796,20  |                     |            | 93,47    |                     |  |  |
| 1.04.005.0150 | Materiale di cancelleria<br>(Piano agrumicolo) | 5.300,00        | 94,43               | 0,00           | 5.394,43   | 0,00     | 5.393,52  | 5.393,52  |                     |            | 0,91     |                     |  |  |
| 1.04.005.0160 | Materiale di cancelleria<br>(Climagri)         | 4.400,00        | 0,00                | 0,00           | 4.400,00   | 1.190,26 | 3.208,68  | 4.398,94  |                     |            | 1,06     |                     |  |  |
| 1.04.005.5202 | Cancelleria (RIFAFERT)                         | 0,00            | 0,00                | 0,00           | 0,00       | 0,00     | 0,00      | 0,00      |                     |            | 0,00     |                     |  |  |
| 1.04.005.5204 | Cancelleria (PROBIO 01)                        | 6.000,00        | 691,37              | 0,00           | 6.691,37   | 344,55   | 1.803,91  | 2.148,46  |                     |            | 4.542,91 |                     |  |  |
|               |  | 0,00            | 4.555,26            | 0,00           | 4.555,26   | 0,00     | 0,00      | 0,00      |                     |            | 4.555,26 |                     |  |  |

Data Elaborazione 27-02-2007  
Pagina 48  
Parte B

### RENDICONTO FINANZIARIO SPESE - ESERCIZIO 2004

| CAPITOLO<br>CODICE | G E S T I O N E  D E I  R E S I D U I  P A S S I V I |              |                         |              |              | G E S T I O N E  D I  C A S S A |            |   |              | TOTALE DEI<br>RESIDUI PASSIVI<br>AL TERMINE<br>DELL'ESERCIZIO<br>23 (9 + 15) |          |
|--------------------|--|--------------|-------------------------|--------------|--------------|---------------------------------|------------|---|--------------|--|----------|
|                    | RESIDUI<br>ALL'INIZIO<br>DELL'ESERCIZIO              | PAGATI       | RIMASTI<br>DA<br>PAGARE | VARIAZIONI   |              | TOTALI                          | PREVISIONI | DIFFERENZE<br>RISPETTO ALLE<br>PREVISIONI |              |  |          |
|                    |  |              |                         | IN +         | IN -         |                                 |            | PAGAMENTI                                 | IN +         |  | IN -     |
| 13                 | 14   | 15 (16 - 14) | 16 (14 + 15)            | 17 (16 - 13) | 18 (13 - 16) | 19                              | 20         | 21 (20 - 19)                              | 22 (19 - 20) |  |          |
| I.C.S. 93          | 1.396,00   | 1.182,39     | 212,58                  | 1.394,97     | 0,00         | -1,03                           | 5.285,67   | 5.927,47                                  | 641,80       |  | 263,70   |
| 1.04.005.0101      |  |              |                         |              |              |                                 |            |   |              |  |          |
| I.C.S. 101         | 0,00   | 0,00         | 0,00                    | 0,00         | 0,00         | 0,00                            | 2.894,43   | 0,00                                      | 2.894,43     |  | 5.393,52 |
| 1.04.005.0150      |  |              |                         |              |              |                                 |            |   |              |  |          |
| I.C.S. 150         | 71,40  | 71,40        | 0,00                    | 71,40        | 0,00         | 0,00                            | 4.471,40   | 1.261,66                                  | 3.209,74     |  | 3.208,68 |
| 1.04.005.0160      |  |              |                         |              |              |                                 |            |   |              |  |          |
| I.C.S. 160         | 1.899,77   | 1.899,74     | 0,00                    | 1.899,74     | 0,00         | -0,03                           | 1.899,77   | 1.899,74                                  | 0,03         |  | 0,00     |
| 1.04.005.5202      |  |              |                         |              |              |                                 |            |   |              |  |          |
| I.C.S. 5002        | 764,32   | 464,03       | 300,19                  | 764,22       | 0,00         | -0,10                           | 4.455,69   | 808,58                                    | 3.647,11     |  | 2.104,10 |
| 1.04.005.5204      |  |              |                         |              |              |                                 |            |   |              |  |          |
| I.C.S. 5204        | 489,52   | 489,52       | 0,00                    | 489,52       | 0,00         | 0,00                            | 2.044,78   | 489,52                                    | 1.555,26     |  | 0,00     |

Data Elaborazione 27-02-2007  
Pagina 49  
Parte A

### RENDICONTO FINANZIARIO SPESE - ESERCIZIO 2004

| CODICE        | DESCRIZIONE                                | G E S T I O N E |                         |                             |                           |   |  | C O M P E T E N Z A |        |  |  |          |
|---------------|--|-----------------|-------------------------|-----------------------------|---------------------------|---|--|---------------------|--------|--|--|----------|
|               |  | INIZIALI<br>4   | V A R I A Z I O N I     |                             | DEFINITIVE<br>PAGATE<br>8 | RIMASTE<br>DA PAGARE<br>IMPEGNATI<br>10 (8 + 9) | D I F F E R E N Z E<br>R I S P E T T O<br>A L L E<br>P R E V I S I O N I |                     |        |  |  |          |
|               |  |                 | IN AUMENTO<br>5 (7 - 4) | IN DIMINUZIONE<br>6 (4 - 7) |                           |   | IN +<br>11 (10 - 7)  | IN -<br>12 (7 - 10) |        |  |  |          |
| 1.04.005.5205 | Cancelleria<br>(Agrobiotecnologie)         | 3.200,00        | 30,40                   | 0,00                        | 3.230,40                  | 0,00  | 985,32   | 0,00                | 985,32 |  |  | 2.245,08 |
| 1.04.005.5206 | Materiale di cancelleria<br>(MIUR idriche) | 0,00            | 5.266,94                | 0,00                        | 5.266,94                  | 0,00  | 39,39  | 0,00                | 39,39  |  |  | 5.227,55 |
| 1.04.005.5218 | Cancelleria CRAFT                          | 0,00            | 4.000,00                | 0,00                        | 4.000,00                  | 0,00  | 0,00   | 0,00                | 0,00   |  |  | 4.000,00 |
| 1.04.005.5222 | Materiale di cancelleria<br>(ILSA)         | 100,00          | 290,00                  | 0,00                        | 390,00                    | 0,00  | 0,00   | 303,11              | 303,11 |  |  | 86,89    |
| 1.04.005.5261 | Materiale di cancelleria<br>(COVER)        | 1.000,00        | 0,00                    | 0,00                        | 1.000,00                  | 0,00  | 443,13   | 187,13              | 630,26 |  |  | 369,74   |
| 1.04.005.5265 | Materiale di cancelleria<br>(INFRAN - OGM) | 10.000,00       | 0,00                    | 0,00                        | 10.000,00                 | 0,00  | 100,00   | 0,00                | 100,00 |  |  | 9.900,00 |



Data Elaborazione 27-02-2007  
Pagina 49  
Parte B

**RENDICONTO FINANZIARIO SPESE - ESERCIZIO 2004**

| CAPITOLO<br>CODICE | GESTIONE DEI RESIDUI PASSIVI                  |              |   |                        |                      | GESTIONE DI CASSA |   |                      |                      | TOTALE DEI<br>RESIDUI PASSIVI<br>AL TERMINE<br>DELL'ESERCIZIO<br>23 (9 + 15) |        |      |
|--------------------|---|--------------|---|------------------------|----------------------|-------------------|---|----------------------|----------------------|--|--------|------|
|                    | RESIDUI<br>ALL'INIZIO<br>DELL'ESERCIZIO<br>13 | PAGATI<br>14 | RIMASTI<br>DA<br>PAGARE<br>15 (16 - 14) | VARIAZIONI             |                      | PAGAMENTI<br>20   | DIFFERENZE<br>RISPETTO ALLE<br>PREVISIONI |                      |                      |  |        |      |
|                    |   |              |   | TOTALI<br>16 (14 + 15) | IN +<br>17 (16 - 13) |                   | IN -<br>18 (13 - 16)                      | IN +<br>21 (20 - 19) | IN -<br>22 (19 - 20) |  |        |      |
| 19                 | 20  | 21 (20 - 19) | 22 (19 - 20)                            | 23 (9 + 15)            |                      |                   |   |                      |                      |  |        |      |
| 1.04.005.5205      |   |              |   |                        |                      |                   |   |                      |                      |  |        |      |
| I.C.S. 5205        | 0.00  | 0.00         | 0.00                                    | 0.00                   | 0.00                 | 3.230.40          | 985.32                                    | 0.00                 | 2.245.08             | 0.00   | 0.00   | 0.00 |
| 1.04.005.5206      |   |              |   |                        |                      |                   |   |                      |                      |  |        |      |
| I.C.S. 5206        | 0.00  | 0.00         | 0.00                                    | 0.00                   | 0.00                 | 2.266.94          | 39.39                                     | 0.00                 | 2.227.55             | 0.00   | 0.00   | 0.00 |
| 1.04.005.5218      |   |              |   |                        |                      |                   |   |                      |                      |  |        |      |
| I.C.S. 5218        | 0.00  | 0.00         | 0.00                                    | 0.00                   | 0.00                 | 2.000.00          | 0.00                                      | 0.00                 | 2.000.00             | 0.00   | 0.00   | 0.00 |
| 1.04.005.5222      |   |              |   |                        |                      |                   |   |                      |                      |  |        |      |
| I.C.S. 5222        | 0.00  | 0.00         | 0.00                                    | 0.00                   | 0.00                 | 390.00            | 0.00                                      | 0.00                 | 390.00               | 0.00   | 303.11 | 0.00 |
| 1.04.005.5261      |   |              |   |                        |                      |                   |   |                      |                      |  |        |      |
| I.C.S. 5261        | 0.00  | 0.00         | 0.00                                    | 0.00                   | 0.00                 | 1.000.00          | 443.13                                    | 0.00                 | 556.87               | 0.00   | 187.13 | 0.00 |
| 1.04.005.5265      |   |              |   |                        |                      |                   |   |                      |                      |  |        |      |
| I.C.S. 5265        | 0.00  | 0.00         | 0.00                                    | 0.00                   | 0.00                 | 5.000.00          | 100.00                                    | 0.00                 | 4.900.00             | 0.00   | 0.00   | 0.00 |



Data Elaborazione 27-02-2007  
 Pagina 50  
 Parte B

**RENDICONTO FINANZIARIO SPESE - ESERCIZIO 2004**

| CAPITOLO<br>CODICE | G E S T I O N E D E I R E S I D U I P A S S I V I |              |                         |              | G E S T I O N E D I C A S S A |           |            |   | TOTALE DEI<br>RESIDUI PASSIVI<br>AL TERMINE<br>DELL'ESERCIZIO<br>23 (9 + 15) |           |
|--------------------|---|--------------|-------------------------|--------------|-------------------------------|-----------|------------|---|--|-----------|
|                    | RESIDUI<br>ALL'INIZIO<br>DELL'ESERCIZIO           | PAGATI       | RIMASTI<br>DA<br>PAGARE | TOTALI       | VARIAZIONI                    |           | PREVISIONI | DIFFERENZE<br>RISPETTO ALLE<br>PREVISIONI |  |           |
|                    |   |              |                         |              | IN +                          | IN -      |            | IN +                                      |  | IN -      |
| 13                 | 14  | 15 (16 - 14) | 16 (14 + 15)            | 17 (16 - 13) | 18 (13 - 16)                  | 19        | 20         | 21 (20 - 19)                              | 22 (19 - 20)   |           |
| 1.04.005.5275      |   |              |                         |              |                               |           |            |   |  |           |
| I.C.S. 5275        | 0.00  | 0.00         | 0.00                    | 0.00         | 0.00                          | 2.800.00  | 0.00       | 2.800.00                                  |  | 60.00     |
| 1.04.005.5277      |   |              |                         |              |                               |           |            |   |  |           |
| I.C.S. 5277        | 0.00  | 0.00         | 0.00                    | 0.00         | 0.00                          | 5.000.00  | 0.00       | 5.000.00                                  |  | 0.00      |
| 1.04.005.5297      |   |              |                         |              |                               |           |            |   |  |           |
| I.C.S. 5297        | 0.00  | 0.00         | 0.00                    | 0.00         | 0.00                          | 4.000.00  | 0.00       | 4.000.00                                  |  | 4.00.46   |
| I.V.E. 5           | 9.810.60  | 7.890.00     | 1.919.11                | 9.809.11     | 0.00                          | 69.950.35 | 21.564.59  | 48.385.76                                 |  | 18.106.28 |
| 1.04.006           |   |              |                         |              |                               |           |            |   |  |           |
| 1.04.006.0000      |   |              |                         |              |                               |           |            |   |  |           |
| I.C.S. 0           | 11.067.49   | 5.197.55     | 5.869.94                | 11.067.49    | 0.00                          | 18.863.49 | 20.917.47  | 2.053.98                                  |  | 5.869.94  |

Data Elaborazione 27-02-2007  
Pagina 51  
Parte A

### RENDICONTO FINANZIARIO SPESE - ESERCIZIO 2004

| CODICE        | DESCRIZIONE                              | G E S T I O N E |                     |                |            |             |           | D I         |                         |   |      | C O M P E T E N Z A |          |      |
|---------------|--|-----------------|---------------------|----------------|------------|-------------|-----------|-------------|-------------------------|---|------|---------------------|----------|------|
|               |  | INIZIALI        | V A R I A Z I O N I |                | DEFINITIVE | P A G A T E | RIMASTE   | T O T A L I | R I S P E T T O A L L E |   | IN - |                     |          |      |
|               |  |                 | IN AUMENTO          | IN DIMINUZIONE |            |             |           |             | 7 (4+5-6)               | 8 |      | 9 (10-8)            | 10 (8+9) | IN + |
| 4             | 5 (7-4)                                  | 6 (4-7)         | 7 (4+5-6)           | 8              | 9 (10-8)   | 10 (8+9)    | 11 (10-7) | 12 (7-10)   |                         |   |      |                     |          |      |
| 1.04.006.0023 | Spese postali (MISA))                    | 0,00            | 88,14               | 0,00           | 88,14      | 82,50       | 0,00      | 82,50       |                         |   |      |                     | 5,64     |      |
| 1.04.006.0041 | Spese postali e telefoniche (Arsial)     |                 |                     |                |            |             |           |             |                         |   |      |                     |          |      |
| 1.04.006.0042 | Spese postali (Collezione microrganismi) | 704,64          | 5,07                | 0,00           | 709,71     | 702,70      | 0,00      | 702,70      |                         |   |      |                     | 7,01     |      |
| 1.04.006.0045 | Spese postali e telefoniche (CAS)        | 1.300,00        | 9,84                | 0,00           | 1.309,84   | 847,50      | 0,00      | 847,50      |                         |   |      |                     | 462,34   |      |
| 1.04.006.0047 | Spese postali (Accademia dei XL)         | 0,00            | 4,15                | 0,00           | 4,15       | 2,96        | 0,00      | 2,96        |                         |   |      |                     | 1,19     |      |
| 1.04.006.0055 | Spese postali (Piante ornamentali)       | 1.000,00        | 3.677,72            | 0,00           | 4.677,72   | 4.574,30    | 0,00      | 4.574,30    |                         |   |      |                     | 103,42   |      |
|               |  | 0,00            | 0,00                | 0,00           | 0,00       | 0,00        | 0,00      | 0,00        |                         |   |      |                     | 0,00     |      |

Data Elaborazione 27-02-2007  
 Pagina 51  
 Parte B

**RENDICONTO FINANZIARIO SPESE - ESERCIZIO 2004**

| CAPITOLO<br>CODICE | G E S T I O N E  D E I  R E S I D U I  P A S S I V I |              |                         |              | G E S T I O N E  D I  C A S S A |          |            |              | TOTALE DEI<br>RESIDUI PASSIVI<br>AL TERMINE<br>DELL'ESERCIZIO |   |      |
|--------------------|--|--------------|-------------------------|--------------|---------------------------------|----------|------------|--------------|---|---|------|
|                    | RESIDUI<br>ALL'INIZIO<br>DELL'ESERCIZIO              | PAGATI       | RIMASTI<br>DA<br>PAGARE | TOTALI       | VARIAZIONI                      |          | PREVISIONI | PAGAMENTI    |   | DIFFERENZE<br>RISPETTO ALLE<br>PREVISIONI |      |
|                    |  |              |                         |              | IN +                            | IN -     |            |              |   | IN +                                      | IN - |
| 13                 | 14   | 15 (16 - 14) | 16 (14 + 15)            | 17 (16 - 13) | 18 (13 - 16)                    | 19       | 20         | 21 (20 - 19) | 22 (19 - 20)  | 23 (9 + 15)                               |      |
| 1.04.006.0023      |  |              |                         |              |                                 |          |            |              |   |   |      |
| I.C.S. 23          | 0.00   | 0.00         | 0.00                    | 0.00         | 0.00                            | 88.14    | 82.50      |              | 5.64  | 0.00                                      |      |
| 1.04.006.0041      |  |              |                         |              |                                 |          |            |              |   |   |      |
| I.C.S. 41          | 176.50   | 176.50       | 0.00                    | 176.50       | 0.00                            | 886.21   | 879.20     |              | 7.01  | 0.00                                      |      |
| 1.04.006.0042      |  |              |                         |              |                                 |          |            |              |   |   |      |
| I.C.S. 42          | 0.00   | 0.00         | 0.00                    | 0.00         | 0.00                            | 1.309.84 | 847.50     |              | 462.34  | 0.00                                      |      |
| 1.04.006.0045      |  |              |                         |              |                                 |          |            |              |   |   |      |
| I.C.S. 45          | 0.00   | 0.00         | 0.00                    | 0.00         | 0.00                            | 4.15     | 2.96       |              | 1.19  | 0.00                                      |      |
| 1.04.006.0047      |  |              |                         |              |                                 |          |            |              |   |   |      |
| I.C.S. 47          | 0.00   | 0.00         | 0.00                    | 0.00         | 0.00                            | 1.677.72 | 4.574.30   | 2.896.58     |   | 0.00                                      |      |
| 1.04.006.0055      |  |              |                         |              |                                 |          |            |              |   |   |      |
| I.C.S. 55          | 52.00  | 52.00        | 0.00                    | 52.00        | 0.00                            | 52.00    | 52.00      | 0.00         | 0.00  | 0.00                                      |      |

Data Elaborazione 27-02-2007  
 Pagina 52  
 Parte A

**RENDICONTO FINANZIARIO SPESE - ESERCIZIO 2004**

| CODICE        | DESCRIZIONE  | G E S T I O N E |                     |                |            |          |           | D I       |           |        | C O M P E T E N Z A |      |  |  |
|---------------|--|-----------------|---------------------|----------------|------------|----------|-----------|-----------|-----------|--------|---------------------|------|--|--|
|               |  | INIZIALI        | V A R I A Z I O N I |                | DEFINITIVE | PAGATE   | RIMASTE   | SOMME     | IMPEGNATE | TOTALI | DIFFERENZE          |      |  |  |
|               |  |                 | IN AUMENTO          | IN DIMINUZIONE |            |          |           |           |           |        | IN +                | IN - |  |  |
| 4             | 5 (7-4)  | 6 (4-7)         | 7 (4+5-6)           | 8              | 9 (10-8)   | 10 (8+9) | 11 (10-7) | 12 (7-10) |           |        |                     |      |  |  |
| 1.04.006.0093 | Spese postali (PARSIFAL)   | 7.000,00        | 4.761,45            | 0,00           | 11.761,45  | 5.540,35 | 0,00      | 5.540,35  | 5.540,35  | 0,00   | 6.221,10            |      |  |  |
| 1.04.006.0101 | Spese postali e telefoniche<br>MIUR - VA - Tipici  | 2.000,00        | 0,00                | 0,00           | 2.000,00   | 0,00     | 2.000,00  | 2.000,00  | 2.000,00  | 0,00   |                     |      |  |  |
| 1.04.006.0150 | spese postali (Piano<br>Agronomico)  | 0,00            | 596,41              | 0,00           | 596,41     | 596,41   | 0,00      | 596,41    | 596,41    | 0,00   |                     |      |  |  |
| 1.04.006.0300 | Spese postali, telefoniche,<br>telegrafiche, trasporti,<br>spedizioni e svincoli<br>(Climagri)             | 0,00            | 3.000,00            | 0,00           | 3.000,00   | 0,00     | 3.000,00  | 3.000,00  | 3.000,00  | 0,00   | 3.000,00            |      |  |  |
| 1.04.006.0480 | Spese postali, telefoniche,<br>telegrafiche, trasporti,<br>spedizioni e svincoli (PIANO<br>AGRUMICOLO III) | 0,00            | 4.097,00            | 0,00           | 4.097,00   | 0,00     | 4.097,00  | 4.097,00  | 4.097,00  | 0,00   | 4.097,00            |      |  |  |

Data Elaborazione 27-02-2007  
 Pagina 52  
 Parte B

**RENDICONTO FINANZIARIO SPESE - ESERCIZIO 2004**

| CAPITOLO<br>CODICE | G E S T I O N E D E I R E S I D U I P A S S I V I |              |                         |              | G E S T I O N E D I C A S S A |          |            |              | TOTALE DEI<br>RESIDUI PASSIVI<br>AL TERMINE<br>DELL'ESERCIZIO<br>23 (9 + 15) |   |      |
|--------------------|---|--------------|-------------------------|--------------|-------------------------------|----------|------------|--------------|--|---|------|
|                    | RESIDUI<br>ALL'INIZIO<br>DELL'ESERCIZIO           | PAGATI       | RIMASTI<br>DA<br>PAGARE | TOTALI       | VARIAZIONI                    |          | PREVISIONI | PAGAMENTI    |  | DIFFERENZE<br>RISPETTO ALLE<br>PREVISIONI |      |
|                    |   |              |                         |              | IN +                          | IN -     |            |              |  | IN +                                      | IN - |
| 13                 | 14  | 15 (16 - 14) | 16 (14 + 15)            | 17 (16 - 13) | 18 (13 - 16)                  | 19       | 20         | 21 (20 - 19) | 22 (19 - 20)   | 23 (9 + 15)                               |      |
| 1.04.006.0093      |   |              |                         |              |                               |          |            |              |  |   |      |
| I.C.S. 93          | 723.40  | 723.40       | 0.00                    | 723.40       | 0.00                          | 7.484.85 | 6.263.75   |              | 1.221.10   | 0.00                                      |      |
| 1.04.006.0101      |   |              |                         |              |                               |          |            |              |  |   |      |
| I.C.S. 101         | 0.00  | 0.00         | 0.00                    | 0.00         | 0.00                          | 2.000.00 | 0.00       |              | 2.000.00   | 2.000.00                                  |      |
| 1.04.006.0150      |   |              |                         |              |                               |          |            |              |  |   |      |
| I.C.S. 150         | 406.95  | 406.95       | 0.00                    | 406.95       | 0.00                          | 1.003.36 | 1.003.36   |              | 0.00   | 0.00                                      |      |
| 1.04.006.0300      |   |              |                         |              |                               |          |            |              |  |   |      |
| I.C.S. 300         | 0.00  | 0.00         | 0.00                    | 0.00         | 0.00                          | 3.000.00 | 0.00       |              | 3.000.00   | 0.00                                      |      |
| 1.04.006.0480      |   |              |                         |              |                               |          |            |              |  |   |      |
| I.C.S. 480         | 0.00  | 0.00         | 0.00                    | 0.00         | 0.00                          | 4.097.00 | 0.00       |              | 4.097.00   | 0.00                                      |      |

Data Elaborazione 27-02-2007  
Pagina 53  
Parte A

### RENDICONTO FINANZIARIO SPESE - ESERCIZIO 2004

| CODICE        | DESCRIZIONE   | G E S T I O N E |                     |                |            |          | D I       |           |                     |          |          | C O M P E T E N Z A |  |  |
|---------------|---|-----------------|---------------------|----------------|------------|----------|-----------|-----------|---------------------|----------|----------|---------------------|--|--|
|               |   | INIZIALI        | P R E V I S I O N I |                | DEFINITIVE | PAGATE   | RIMASTE   | TOTALI    | D I F F E R E N Z E |          | IN -     |                     |  |  |
|               |   |                 | IN AUMENTO          | IN DIMINUZIONE |            |          |           |           | IN +                | IN -     |          |                     |  |  |
| 4             | 5 (7-4)   | 6 (4-7)         | 7 (4+5-6)           | 8              | 9 (10-8)   | 10 (8+9) | 11 (10-7) | 12 (7-10) |                     |          |          |                     |  |  |
| 1.04.006.0490 | Spese postali, telefoniche, telegrafiche, trasporti, spedizioni e svincoli (OLIBIO) | 0,00            | 2.606,00            | 0,00           | 2.606,00   | 0,00     | 0,00      | 0,00      | 0,00                | 0,00     | 2.606,00 |                     |  |  |
| 1.04.006.5202 | Spese postali (RIFAFERT)  |                 |                     |                |            |          |           |           |                     |          |          |                     |  |  |
| 1.04.006.5205 | Spese postali (Agrobiotecnologie)   | 6.000,00        | 2.683,00            | 0,00           | 8.683,00   | 2.995,50 | 0,00      | 2.995,50  | 0,00                | 2.995,50 | 5.687,50 |                     |  |  |
| 1.04.006.5206 | Spese Postali (MIUR Idriche)  | 0,00            | 4.118,34            | 0,00           | 4.118,34   | 446,00   | 0,00      | 446,00    | 0,00                | 446,00   | 3.672,34 |                     |  |  |
| 1.04.006.5210 | Spese postali e telefoniche (OSSERV. PEDOLOGICO)                                    | 5.000,00        | 1.521,43            | 0,00           | 6.521,43   | 247,30   | 0,00      | 247,30    | 0,00                | 247,30   | 6.274,13 |                     |  |  |
| 1.04.006.5218 | Spese Postali Telefoniche CRAFT   | 0,00            | 181,02              | 0,00           | 181,02     | 79,50    | 0,00      | 79,50     | 0,00                | 79,50    | 101,52   |                     |  |  |
|               |   | 0,00            | 4.000,00            | 0,00           | 4.000,00   | 0,00     | 0,00      | 0,00      | 0,00                | 0,00     | 4.000,00 |                     |  |  |



Data Elaborazione 27-02-2007  
 Pagina 53  
 Parte B

**RENDICONTO FINANZIARIO SPESE - ESERCIZIO 2004**

| CAPITOLO<br>CODICE | G E S T I O N E D E I R E S I D U I P A S S I V I |              |   |                        | G E S T I O N E D I C A S S A |                      |                           |                         | TOTALE DEI<br>RESIDUI PASSIVI<br>AL TERMINE<br>DELL'ESERCIZIO<br>23 (9 + 15) |   |                      |
|--------------------|---|--------------|---|------------------------|-------------------------------|----------------------|---------------------------|-------------------------|--|---|----------------------|
|                    | RESIDUI<br>ALL'INIZIO<br>DELL'ESERCIZIO<br>13     | PAGATI<br>14 | RIMASTI<br>DA<br>PAGARE<br>15 (16 - 14) | TOTALI<br>16 (14 + 15) | V A R I A Z I O N I           |                      | P R E V I S I O N I<br>19 | P A G A M E N T I<br>20 |  | D I F F E R E N Z E<br>R I S P E T T O A L L E<br>P R E V I S I O N I |                      |
|                    |   |              |   |                        | IN +<br>17 (16 - 13)          | IN -<br>18 (13 - 16) |                           |                         |  | IN +<br>21 (20 - 19)  | IN -<br>22 (19 - 20) |
| 1.04.006.0490      | 0.00  | 0.00         | 0.00                                    | 0.00                   | 0.00                          | 0.00                 | 2.606.00                  | 0.00                    | 2.606.00   | 0.00  | 0.00                 |
| I.C.S. 480         |   |              |   |                        |                               |                      |                           |                         |  |   |                      |
| 1.04.006.5202      |   |              |   |                        |                               |                      |                           |                         |  |   |                      |
| I.C.S. 5202        | 0.00  | 0.00         | 0.00                                    | 0.00                   | 0.00                          | 0.00                 | 6.683.00                  | 2.995.50                | 3.687.50   | 0.00  | 0.00                 |
| 1.04.006.5205      |   |              |   |                        |                               |                      |                           |                         |  |   |                      |
| I.C.S. 5205        | 0.00  | 0.00         | 0.00                                    | 0.00                   | 0.00                          | 0.00                 | 2.118.34                  | 446.00                  | 1.672.34   | 0.00  | 0.00                 |
| 1.04.006.5206      |   |              |   |                        |                               |                      |                           |                         |  |   |                      |
| I.C.S. 5206        | 0.00  | 0.00         | 0.00                                    | 0.00                   | 0.00                          | 0.00                 | 6.521.43                  | 247.30                  | 6.274.13   | 0.00  | 0.00                 |
| 1.04.006.5210      |   |              |   |                        |                               |                      |                           |                         |  |   |                      |
| I.C.S. 5210        | 4.519.00  | 4.519.00     | 0.00                                    | 4.519.00               | 0.00                          | 0.00                 | 700.02                    | 4.598.50                | 3.898.48   | 0.00  | 0.00                 |
| 1.04.006.5218      |   |              |   |                        |                               |                      |                           |                         |  |   |                      |
| I.C.S. 5218        | 0.00  | 0.00         | 0.00                                    | 0.00                   | 0.00                          | 0.00                 | 2.000.00                  | 0.00                    | 2.000.00   | 0.00  | 0.00                 |

Data Elaborazione 27-02-2007  
Pagina 54  
Parte A

### RENDICONTO FINANZIARIO SPESE - ESERCIZIO 2004

| CODICE        | DESCRIZIONE  | G E S T I O N E |                     |                |               | D I         |                                  |                                  |   | C O M P E T E N Z A |  |           |
|---------------|--|-----------------|---------------------|----------------|---------------|-------------|----------------------------------|----------------------------------|---|---------------------|--|-----------|
|               |  | INIZIALI        | V A R I A Z I O N I |                | DEFINITIVE    | P A G A T E | R I M A S T E<br>D A P A G A R E | T O T A L I<br>I M P E G N A T I | D I F F E R E N Z E<br>R I S P E T T O A L L E<br>P R E V I S I O N I |                     |  |           |
|               |  |                 | IN AUMENTO          | IN DIMINUZIONE |               |             |                                  |                                  | IN +  | IN -                |  |           |
|               |  | 4               | 5 (7 - 4)           | 6 (4 - 7)      | 7 (4 + 5 - 6) | 8           | 9 (10 - 8)                       | 10 (8 + 9)                       | 11 (10 - 7)   | 12 (7 - 10)         |  |           |
| 1.04.006.5219 | Spese postali, telefoniche e di spedizione (Osservatorio Pedologico)                                       |                 |                     |                |               |             |                                  |                                  |   |                     |  |           |
|               |  | 0,00            | 9.000,00            | 0,00           | 9.000,00      | 0,00        | 0,00                             | 0,00                             | 0,00  |                     |  | 9.000,00  |
| 1.04.006.5238 | Spese telefoniche e postali(VA-APAT)   |                 |                     |                |               |             |                                  |                                  |   |                     |  |           |
|               |  | 2.000,00        | 2.035,00            | 3.000,00       | 1.035,00      | 346,97      | 0,00                             | 346,97                           |   |                     |  | 688,03    |
| 1.04.006.5265 | Spese postali, telefoniche e di spedizione (INRAN - OGM)   |                 |                     |                |               |             |                                  |                                  |   |                     |  |           |
|               |  | 51.000,00       | 0,00                | 0,00           | 51.000,00     | 6.332,47    | 0,00                             | 6.332,47                         |   |                     |  | 44.667,53 |
| 1.04.006.5266 | Spese postali, telefoniche, telegrafiche, trasporti, spedizioni e svincoli(Pubbl. Agr. Sostenibile)        |                 |                     |                |               |             |                                  |                                  |   |                     |  |           |
|               |  | 0,00            | 1.551,00            | 0,00           | 1.551,00      | 1.551,00    | 0,00                             | 1.551,00                         | 0,00  |                     |  | 0,00      |
| 1.04.006.5270 | Spese postali, telefoniche, telegrafiche, trasporti, spedizioni e svincoli (osservatorio pedologico 2003 ) |                 |                     |                |               |             |                                  |                                  |   |                     |  |           |
|               |  | 27.000,00       | 0,00                | 7.360,00       | 19.640,00     | 187,50      | 0,00                             | 187,50                           |   |                     |  | 19.452,50 |



Data Elaborazione 27-02-2007  
Pagina 55  
Parte A

### RENDICONTO FINANZIARIO SPESE - ESERCIZIO 2004

| CODICE               | DESCRIZIONE   | G E S T I O N E     |            |                     |            |                     |           | C O M P E T E N Z A     |      |                     |            |
|----------------------|---|---------------------|------------|---------------------|------------|---------------------|-----------|-------------------------|------|---------------------|------------|
|                      |   | P R E V I S I O N I |            | V A R I A Z I O N I |            | D I F F E R E N Z E |           | R I S P E T T O A L L E |      | P R E V I S I O N I |            |
|                      |   | INIZIALI            | IN AUMENTO | IN DIMINUIZIONE     | DEFINITIVE | PAGATE              | RIMASTE   | TOTALI                  | IN + | IN -                |            |
| 4                    | 5 (7-4)   | 6 (4-7)             | 7 (4+5-6)  | 8                   | 9 (10-8)   | 10 (8+9)            | 11 (10-7) | 12 (7-10)               |      |                     |            |
| 1.04.006.5275        | Spese postali, telefoniche, telegrafiche, trasporti, spedizioni e svincoli (Nocciolo)                 | 6.000,00            | 0,00       | 0,00                | 6.000,00   | 294,69              | 0,00      | 294,69                  |      |                     | 5.705,31   |
| 1.04.006.5277        | Spese postali, telefoniche, telegrafiche, trasporti, spedizioni e svincoli (ONPOS/AF)                 | 0,00                | 14.851,34  | 0,00                | 14.851,34  | 1.343,50            | 0,00      | 1.343,50                |      |                     | 13.507,84  |
| 1.04.006.5280        | Spese postali, telefoniche, telegrafiche, trasporti, spedizioni e svincoli (Biorimedio in Situ)       | 5.680,00            | 0,00       | 0,00                | 5.680,00   | 0,00                | 0,00      | 0,00                    |      |                     | 5.680,00   |
| 1.04.006.5293        | Spese postali, telefoniche, telegrafiche, trasporti, spedizioni e svincoli (AGRICOLTURA BIOLOGICA II) | 0,00                | 5.000,00   | 0,00                | 5.000,00   | 400,00              | 0,00      | 400,00                  |      |                     | 4.600,00   |
| <b>Totale V.E. 6</b> |   | 134.684,64          | 63.786,91  | 14.560,00           | 183.911,55 | 42.291,07           | 2.000,00  | 44.291,07               |      |                     | 139.620,48 |

Data Elaborazione 27-02-2007  
 Pagina 55  
 Parte B

### RENDICONTO FINANZIARIO SPESE - ESERCIZIO 2004

| CAPITOLO<br>CODICE | G E S T I O N E  D E I  R E S I D U I  P A S S I V I |              |                         |                     |              |            | G E S T I O N E  D I  C A S S A |              |  |             | TOTALE DEI<br>RESIDUI PASSIVI<br>AL TERMINE<br>DELL'ESERCIZIO |
|--------------------|--|--------------|-------------------------|---------------------|--------------|------------|---------------------------------|--------------|--|-------------|---|
|                    | RESIDUI<br>ALL'INIZIO<br>DELL'ESERCIZIO              | PAGATI       | RIMASTI<br>DA<br>PAGARE | V A R I A Z I O N I |              | TOTALI     | PREVISIONI                      | PAGAMENTI    | D I F F E R E N Z E<br>R I S P E T T O  A L L E<br>P R E V I S I O N I |             |   |
|                    |  |              |                         | IN +                | IN -         |            |                                 |              | IN +   | IN -        |   |
| 13                 | 14   | 15 (16 - 14) | 17 (16 - 13)            | 18 (13 - 16)        | 16 (14 + 15) | 19         | 20                              | 21 (20 - 19) | 22 (19 - 20)   | 23 (9 + 15) |   |
| 1.04.006.5275      |  |              |                         |                     |              |            |                                 |              |  |             |   |
| I.C.S. 5275        | 0.00   | 0.00         | 0.00                    | 0.00                | 0.00         | 2.800.00   | 294.69                          |              | 2.505.31   | 0.00        |   |
| 1.04.006.5277      |  |              |                         |                     |              |            |                                 |              |  |             |   |
| I.C.S. 5277        | 0.00   | 0.00         | 0.00                    | 0.00                | 0.00         | 8.851.34   | 1.343.50                        |              | 7.507.84   | 0.00        |   |
| 1.04.006.5280      |  |              |                         |                     |              |            |                                 |              |  |             |   |
| I.C.S. 5280        | 0.00   | 0.00         | 0.00                    | 0.00                | 0.00         | 5.600.00   | 0.00                            |              | 5.600.00   | 0.00        |   |
| 1.04.006.5293      |  |              |                         |                     |              |            |                                 |              |  |             |   |
| I.C.S. 5293        | 0.00   | 0.00         | 0.00                    | 0.00                | 0.00         | 5.000.00   | 400.00                          |              | 4.600.00   | 0.00        |   |
| I.V.E. 6           | 16.945.34  | 11.075.40    | 5.869.94                | 0.00                | 16.945.34    | 147.065.89 | 53.366.47                       |              | 93.699.42  | 7.869.94    |   |



Data Elaborazione 27-02-2007  
 Pagina 56  
 Parte B

**RENDICONTO FINANZIARIO SPESE - ESERCIZIO 2004**

| CAPITOLO<br>CODICE | G E S T I O N E  D E I  R E S I D U I  P A S S I V I |              |   |                        | G E S T I O N E  D I  C A S S A |                      |                   |  | TOTALE DEI<br>RESIDUI PASSIVI<br>AL TERMINE<br>DELL'ESERCIZIO<br>23 (9 + 15) |                      |
|--------------------|--|--------------|---|------------------------|---------------------------------|----------------------|-------------------|--|--|----------------------|
|                    | RESIDUI<br>ALL'INIZIO<br>DELL'ESERCIZIO<br>13        | PAGATI<br>14 | RIMASTI<br>DA<br>PAGARE<br>15 (16 - 14) | TOTALI<br>16 (14 + 15) | V A R I A Z I O N I             |                      | P A G A M E N T I | D I F F E R E N Z E<br>R I S P E T T O  A L L E<br>P R E V I S I O N I |  |                      |
|                    |  |              |   |                        | IN +<br>17 (16 - 13)            | IN -<br>18 (13 - 16) |                   | IN +<br>19 (19 - 20)   |  | IN -<br>20 (19 - 20) |
| 1.04.007           |  |              |   |                        |                                 |                      | 20                |  |  |                      |
| 1.04.007.0000      |  |              |   |                        |                                 |                      |                   |  |  |                      |
| I.C.S.0            | 0.00   | 0.00         | 0.00                                    | 0.00                   | 0.00                            | 0.00                 | 15.000.00         | 800.00   |  | 0.00                 |
| I.V.E.7            | 0.00   | 0.00         | 0.00                                    | 0.00                   | 0.00                            | 0.00                 | 15.000.00         | 800.00   |  | 0.00                 |
| 1.04.008           |  |              |   |                        |                                 |                      |                   |  |  |                      |
| 1.04.008.0000      |  |              |   |                        |                                 |                      |                   |  |  |                      |
| I.C.S.0            | 4.714.32   | 4.714.32     | 0.00                                    | 4.714.32               | 0.00                            | 0.00                 | 7.014.32          | 8.891.04   | 1.876.72   | 216.00               |
| 1.04.008.0042      |  |              |   |                        |                                 |                      |                   |  |  |                      |
| I.C.S.42           | 42.00  | 42.00        | 0.00                                    | 42.00                  | 0.00                            | 0.00                 | 65.83             | 42.00  | 23.83  | 0.00                 |

Data Elaborazione 27-02-2007  
Pagina 57  
Parte A

### RENDICONTO FINANZIARIO SPESE - ESERCIZIO 2004

| CODICE        | DESCRIZIONE   | G E S T I O N E     |               |                     |            |                     |             | D I         |      |                   |  | C O M P E T E N Z A |  |  |
|---------------|---|---------------------|---------------|---------------------|------------|---------------------|-------------|-------------|------|-------------------|--|---------------------|--|--|
|               |   | P R E V I S I O N I |               | V A R I A Z I O N I |            | D E F I N I T I V E |             | S O M M E   |      | I M P E G N A T E |  | D I F F E R E N Z E |  |  |
|               |   | INIZIALI            | IN AUMENTO    | IN DIMINUZIONE      | DEFINITIVE | PAGATE              | RIMASTE     | TOTALI      | IN + | IN -              |  |                     |  |  |
| 4             | 5 (7 - 4)   | 6 (4 - 7)           | 7 (4 + 5 - 6) | 8                   | 9 (10 - 8) | 10 (8 + 9)          | 11 (10 - 7) | 12 (7 - 10) |      |                   |  |                     |  |  |
| 1.04.008.0088 | Manutenzione e riparazione mobili e macchine per ufficio (Agricoltura Biologica)        | 3.600,00            | 15,20         | 0,00                | 3.615,20   | 2.997,60            | 617,40      | 3.615,00    |      |                   |  | 0,20                |  |  |
| 1.04.008.5204 | Manutenzione macchine ufficio (PROBIO 01)   | 0,00                | 20,96         | 0,00                | 20,96      | 0,00                | 0,00        | 0,00        |      |                   |  | 20,96               |  |  |
| 1.04.008.5219 | Manutenzione e riparazione mobili e macchine ufficio (Osservatorio Pedologico)          | 0,00                | 1,36          | 0,00                | 1,36       | 0,00                | 0,00        | 0,00        |      |                   |  | 1,36                |  |  |
| 1.04.008.5222 | Manutenzione e riparazione mobili e macchine ufficio (ILSA)                             | 1.500,00            | 266,00        | 0,00                | 1.766,00   | 0,00                | 0,00        | 0,00        |      |                   |  | 1.766,00            |  |  |
| 1.04.008.5270 | Manutenzione e riparazione mobili e macchine per ufficio (Osservatorio Pedologico 2003) | 18.000,00           | 0,00          | 0,00                | 18.000,00  | 8.743,15            | 8.743,15    | 17.486,30   |      |                   |  | 513,70              |  |  |



Data Elaborazione 27-02-2007  
Pagina 57  
Parte B

### RENDICONTO FINANZIARIO SPESE - ESERCIZIO 2004

| CAPITOLO<br>CODICE | G E S T I O N E  D E I  R E S I D U I  P A S S I V I |              |                         |              | G E S T I O N E  D I  C A S S A |          |            |              | TOTALE DEI<br>RESIDUI PASSIVI<br>AL TERMINE<br>DELL'ESERCIZIO<br>23 (9 + 15) |   |      |
|--------------------|--|--------------|-------------------------|--------------|---------------------------------|----------|------------|--------------|--|---|------|
|                    | RESIDUI<br>ALL'INIZIO<br>DELL'ESERCIZIO              | PAGATI       | RIMASTI<br>DA<br>PAGARE | TOTALI       | VARIAZIONI                      |          | PREVISIONI | PAGAMENTI    |  | DIFFERENZE<br>RISPETTO ALLE<br>PREVISIONI |      |
|                    |  |              |                         |              | IN +                            | IN -     |            |              |  | IN +                                      | IN - |
| 13                 | 14   | 15 (16 - 14) | 16 (14 + 15)            | 17 (16 - 13) | 18 (13 - 16)                    | 19       | 20         | 21 (20 - 19) | 22 (19 - 20)   | 23 (9 + 15)                               |      |
| 1.04.008.0088      |  |              |                         |              |                                 |          |            |              |  |   |      |
| I.C.S. 88          | 0.00   | 0.00         | 0.00                    | 0.00         | 0.00                            | 3.615.20 | 2.997.60   |              | 617.60   | 617.60                                    |      |
| 1.04.008.5204      |  |              |                         |              |                                 |          |            |              |  |   |      |
| I.C.S. 5204        | 4.337.32   | 4.180.72     | 156.60                  | 4.337.32     | 0.00                            | 4.358.28 | 4.180.72   |              | 177.56   | 156.60                                    |      |
| 1.04.008.5219      |  |              |                         |              |                                 |          |            |              |  |   |      |
| I.C.S. 5219        | 4.999.32   | 4.999.32     | 0.00                    | 4.999.32     | 0.00                            | 5.000.68 | 4.999.32   |              | 1.36   | 0.00                                      |      |
| 1.04.008.5222      |  |              |                         |              |                                 |          |            |              |  |   |      |
| I.C.S. 5222        | 234.00   | 234.00       | 0.00                    | 234.00       | 0.00                            | 2.000.00 | 234.00     |              | 1.766.00   | 0.00                                      |      |
| 1.04.008.5270      |  |              |                         |              |                                 |          |            |              |  |   |      |
| I.C.S. 5270        | 0.00   | 0.00         | 0.00                    | 0.00         | 0.00                            | 9.000.00 | 8.743.15   |              | 256.85   | 8.743.15                                  |      |

Data Elaborazione 27-02-2007  
Pagina 58  
Parte A

### RENDICONTO FINANZIARIO SPESE - ESERCIZIO 2004

| CODICE        | DESCRIZIONE   | G E S T I O N E |                     |                |            | D I       |           |           |                     | C O M P E T E N Z A |  |          |
|---------------|---|-----------------|---------------------|----------------|------------|-----------|-----------|-----------|---------------------|---------------------|--|----------|
|               |   | INIZIALI        | P R E V I S I O N I |                | DEFINITIVE | PAGATE    | RIMASTE   | TOTALI    | D I F F E R E N Z E |                     |  |          |
|               |   |                 | IN AUMENTO          | IN DIMINUZIONE |            |           |           |           | IN +                | IN -                |  |          |
| 4             | 5 (7-4)   | 6 (4-7)         | 7 (4+5-6)           | 8              | 9 (10-8)   | 10 (8+9)  | 11 (10-7) | 12 (7-10) |                     |                     |  |          |
| 1.04.008.5276 | Manutenzione e riparazione mobili e macchine per ufficio (Probio 04)  | 0,00            | 3.329,00            | 3.329,00       | 0,00       | 0,00      | 0,00      | 0,00      |                     |                     |  |          |
| 1.04.008.5277 | Manutenzione e riparazione mobili e macchine per ufficio (ONPOSAF)  | 0,00            | 30.000,00           | 0,00           | 30.000,00  | 11.635,35 | 12.671,04 | 24.306,39 |                     |                     |  | 5.693,61 |
|               | <b>Totale V.E. 8</b>  | 30.100,00       | 33.656,35           | 5.029,00       | 58.727,35  | 27.552,82 | 22.247,59 | 49.800,41 |                     |                     |  | 8.926,94 |
| 1.04.009      | VOCE ECONOMICA 9 - Acquisto libri, riviste, giornali ed altre pubblicazioni per consultazioni e per uso ufficio | 700,00          | 1.000,00            | 1.000,00       | 700,00     | 666,32    | 0,00      | 666,32    |                     |                     |  | 33,68    |
| 1.04.009.0000 | VOCE ECONOMICA 9 - Acquisto libri, riviste, giornali ed altre pubblicazioni per consultazioni e per uso ufficio | 700,00          | 1.000,00            | 1.000,00       | 700,00     | 666,32    | 0,00      | 666,32    |                     |                     |  | 33,68    |
|               | <b>Totale V.E. 9</b>  | 700,00          | 1.000,00            | 1.000,00       | 700,00     | 666,32    | 0,00      | 666,32    |                     |                     |  | 33,68    |

Data Elaborazione 27-02-2007  
 Pagina 58  
 Parte B

**RENDICONTO FINANZIARIO SPESE - ESERCIZIO 2004**

| CAPITOLO<br>CODICE | G E S T I O N E  D E I  R E S I D U I  P A S S I V I |              |                         |              | G E S T I O N E  D I  C A S S A |           |            |  | TOTALE DEI<br>RESIDUI PASSIVI<br>AL TERMINE<br>DELL'ESERCIZIO |             |
|--------------------|--|--------------|-------------------------|--------------|---------------------------------|-----------|------------|--|---|-------------|
|                    | RESIDUI<br>ALL'INIZIO<br>DELL'ESERCIZIO              | PAGATI       | RIMASTI<br>DA<br>PAGARE | TOTALI       | V A R I A Z I O N I             |           | PREVISIONI | D I F F E R E N Z E<br>R I S P E T T O  A L L E<br>P R E V I S I O N I |   |             |
|                    |  |              |                         |              | IN +                            | IN -      |            | IN +   |   | IN -        |
| 13                 | 14   | 15 (16 - 14) | 16 (14 + 15)            | 17 (16 - 13) | 18 (13 - 16)                    | 19        | 20         | 21 (20 - 19)   | 22 (19 - 20)  | 23 (9 + 15) |
| 1.04.008.5276      |  |              |                         |              |                                 |           |            |  |   |             |
| I.C.S. 5276        | 0.00   | 0.00         | 0.00                    | 0.00         | 0.00                            | 0.00      | 0.00       | 0.00   | 0.00  | 0.00        |
| 1.04.008.5277      |  |              |                         |              |                                 |           |            |  |   |             |
| I.C.S. 5277        | 0.00   | 0.00         | 0.00                    | 0.00         | 0.00                            | 15.000.00 | 11.615.35  |  | 3.364.65  | 12.671.04   |
| I.V.E. 8           | 14.326.96  | 14.170.36    | 156.60                  | 14.326.96    | 0.00                            | 46.054.31 | 41.723.18  |  | 4.331.13  | 22.404.19   |
| 1.04.009           |  |              |                         |              |                                 |           |            |  |   |             |
| 1.04.009.0000      |  |              |                         |              |                                 |           |            |  |   |             |
| I.C.S. 0           | 237.33   | 237.33       | 0.00                    | 237.33       | 0.00                            | 937.33    | 903.65     |  | 33.68   | 0.00        |
| I.V.E. 9           | 237.33   | 237.33       | 0.00                    | 237.33       | 0.00                            | 937.33    | 903.65     |  | 33.68   | 0.00        |



Data Elaborazione 27-02-2007  
Pagina 59  
Parte B

### RENDICONTO FINANZIARIO SPESE - ESERCIZIO 2004

| CAPITOLO<br>CODICE | GESTIONE DEI RESIDUI PASSIVI            |              |                         |              |              |           | GESTIONE DI CASSA |              |   |             | TOTALE DEI<br>RESIDUI PASSIVI<br>AL TERMINE<br>DELL'ESERCIZIO |
|--------------------|---|--------------|-------------------------|--------------|--------------|-----------|-------------------|--------------|---|-------------|---|
|                    | RESIDUI<br>ALL'INIZIO<br>DELL'ESERCIZIO | PAGATI       | RIMASTI<br>DA<br>PAGARE | TOTALI       | VARIAZIONI   |           | PREVISIONI        | PAGAMENTI    | DIFFERENZE<br>RISPETTO ALLE<br>PREVISIONI |             |   |
|                    |   |              |                         |              | IN +         | IN -      |                   |              | IN +                                      | IN -        |   |
| 13                 | 14                                      | 15 (16 - 14) | 16 (14 + 15)            | 17 (16 - 13) | 18 (13 - 16) | 19        | 20                | 21 (20 - 19) | 22 (19 - 20)                              | 23 (9 + 15) |   |
| 1.04.010           |   |              |                         |              |              |           |                   |              |   |             |   |
| 1.04.010.0000      |   |              |                         |              |              |           |                   |              |   |             |   |
| I.C.S. 0           | 7.607,69                                | 7.607,69     | 0,00                    | 7.607,69     | 0,00         | 24.607,69 | 14.361,75         | 10.245,94    | 11.752,97                                 |             |   |
| 1.04.010.0047      |   |              |                         |              |              |           |                   |              |   |             |   |
| I.C.S. 47          | 0,00                                    | 0,00         | 0,00                    | 0,00         | 0,00         | 310,59    | 0,00              | 310,59       | 0,00                                      |             |   |
| 1.04.010.0085      |   |              |                         |              |              |           |                   |              |   |             |   |
| I.C.S. 85          | 0,00                                    | 0,00         | 0,00                    | 0,00         | 0,00         | 13.840,00 | 13.000,00         | 840,00       | 0,00                                      |             |   |
| 1.04.010.5222      |   |              |                         |              |              |           |                   |              |   |             |   |
| I.C.S. 5222        | 0,00                                    | 0,00         | 0,00                    | 0,00         | 0,00         | 5.200,00  | 0,00              | 5.200,00     | 0,00                                      |             |   |
| 1.04.010.5261      |   |              |                         |              |              |           |                   |              |   |             |   |
| I.C.S. 5261        | 0,00                                    | 0,00         | 0,00                    | 0,00         | 0,00         | 127,87    | 20,00             | 107,87       | 0,00                                      |             |   |

Data Elaborazione 27-02-2007  
Pagina 60  
Parte A

### RENDICONTO FINANZIARIO SPESE - ESERCIZIO 2004

| CODICE        | DESCRIZIONE  | G E S T I O N E |                     |                |            |           |           | D I       |           |           | C O M P E T E N Z A |           |  |
|---------------|--|-----------------|---------------------|----------------|------------|-----------|-----------|-----------|-----------|-----------|---------------------|-----------|--|
|               |  | INIZIALI        | P R E V I S I O N I |                | DEFINITIVE | PAGATE    | RIMASTE   | SOMME     | IMPEGNATE | TOTALI    | D I F F E R E N Z E |           |  |
|               |  |                 | IN AUMENTO          | IN DIMINUZIONE |            |           |           |           |           |           | IN +                | IN -      |  |
|               |  | 4               | 5 (7-4)             | 6 (4-7)        | 7 (4+5-6)  | 8         | 9 (10-8)  | 10 (8+9)  | 11 (10-7) | 12 (7-10) |                     |           |  |
| 1.04.010.5299 | Esercizio manutenzione e noleggio mezzi di trasporto (ALTHAEA) |                 | 0,00                | 2.916,66       | 0,00       | 2.916,66  | 0,00      | 0,00      | 0,00      |           |                     | 2.916,66  |  |
|               | <b>Totale V.E. 10</b>  | 58.200,00       | 4.067,25            | 5.872,13       | 56.395,12  | 19.774,06 | 11.752,97 | 31.527,03 |           |           |                     | 24.868,09 |  |
| 1.04.011      | VOCE ECONOMICA 11 - Canoni vari (Vigilanza notturna)           |                 |                     |                |            |           |           |           |           |           |                     |           |  |
| 1.04.011.0000 | VOCE ECONOMICA 11 - Canoni vari (Vigilanza notturna)           |                 |                     |                |            |           |           |           |           |           |                     |           |  |
|               | <b>Totale V.E. 11</b>  | 6.500,00        | 0,00                | 0,00           | 6.500,00   | 1.673,66  | 390,50    | 2.064,16  |           |           |                     | 4.435,84  |  |
|               | <b>Totale V.E. 11</b>  | 6.500,00        | 0,00                | 0,00           | 6.500,00   | 1.673,66  | 390,50    | 2.064,16  |           |           |                     | 4.435,84  |  |
| 1.04.012      | VOCE ECONOMICA 12 - Spese esercizio calcolatori elettronici    |                 |                     |                |            |           |           |           |           |           |                     |           |  |
| 1.04.012.0000 | VOCE ECONOMICA 12 - Spese esercizio calcolatori elettronici    |                 |                     |                |            |           |           |           |           |           |                     |           |  |
|               | <b>Totale V.E. 12</b>  | 3.000,00        | 0,00                | 0,00           | 3.000,00   | 1.502,06  | 780,50    | 2.282,56  |           |           |                     | 717,44    |  |
|               | <b>Totale V.E. 12</b>  | 3.000,00        | 0,00                | 0,00           | 3.000,00   | 1.502,06  | 780,50    | 2.282,56  |           |           |                     | 717,44    |  |

Data Elaborazione 27-02-2007  
 Pagina 60  
 Parte B

**RENDICONTO FINANZIARIO SPESE - ESERCIZIO 2004**

| CAPITOLO<br>CODICE | G E S T I O N E D E I R E S I D U I P A S S I V I |              |                         |              | G E S T I O N E D I C A S S A |           |            |              | TOTALE DEI<br>RESIDUI PASSIVI<br>AL TERMINE<br>DELL'ESERCIZIO<br>23 (9 + 15) |   |      |
|--------------------|---|--------------|-------------------------|--------------|-------------------------------|-----------|------------|--------------|--|---|------|
|                    | RESIDUI<br>ALL'INIZIO<br>DELL'ESERCIZIO           | PAGATI       | RIMASTI<br>DA<br>PAGARE | TOTALI       | VARIAZIONI                    |           | PREVISIONI | PAGAMENTI    |  | DIFFERENZE<br>RISPETTO ALLE<br>PREVISIONI |      |
|                    |   |              |                         |              | IN +                          | IN -      |            |              |  | IN +                                      | IN - |
| 13                 | 14  | 15 (16 - 14) | 16 (14 + 15)            | 17 (16 - 13) | 18 (13 - 16)                  | 19        | 20         | 21 (20 - 19) | 22 (19 - 20)   | 23 (9 + 15)                               |      |
| 1.04.010.5299      |   |              |                         |              |                               |           |            |              |  |   |      |
| I.C.S. 5299        | 0.00  | 0.00         | 0.00                    | 0.00         | 0.00                          | 2.916,66  | 0.00       | 0.00         | 2.916,66   | 0.00                                      |      |
| I.V.E. 10          | 7.607,69  | 7.607,69     | 0.00                    | 7.607,69     | 0.00                          | 47.002,81 | 27.381,75  |              | 19.621,06  | 11.252,92                                 |      |
| 1.04.011           |   |              |                         |              |                               |           |            |              |  |   |      |
| 1.04.011.0000      |   |              |                         |              |                               |           |            |              |  |   |      |
| I.C.S. 0           | 3.259,51  | 3.259,51     | 0.00                    | 3.259,51     | 0.00                          | 7.959,51  | 4.933,17   |              | 3.026,34   | 390,50                                    |      |
| I.V.E. 11          | 3.259,51  | 3.259,51     | 0.00                    | 3.259,51     | 0.00                          | 7.959,51  | 4.933,17   |              | 3.026,34   | 390,50                                    |      |
| 1.04.012           |   |              |                         |              |                               |           |            |              |  |   |      |
| 1.04.012.0000      |   |              |                         |              |                               |           |            |              |  |   |      |
| I.C.S. 0           | 1.424,40  | 1.424,40     | 0.00                    | 1.424,40     | 0.00                          | 4.424,40  | 2.926,46   |              | 1.497,94   | 280,50                                    |      |

Data Elaborazione 27-02-2007  
 Pagina 61  
 Parte A

## RENDICONTO FINANZIARIO SPESE - ESERCIZIO 2004

| CODICE        | DESCRIZIONE                                       | G E S T I O N E     |            |                     |           |            |          | D I      |           |                     |          | C O M P E T E N Z A |          |      |
|---------------|---|---------------------|------------|---------------------|-----------|------------|----------|----------|-----------|---------------------|----------|---------------------|----------|------|
|               |   | P R E V I S I O N I |            | V A R I A Z I O N I |           | DEFINITIVE | PAGATE   | RIMASTE  | TOTALI    | D I F F E R E N Z E |          | IN -                |          |      |
|               |   | INIZIALI            | IN AUMENTO | IN DIMINUZIONE      | 7 (4+5-6) |            |          |          |           | 8                   | 9 (10-8) |                     | 10 (8+9) | IN + |
|               |   | 4                   | 5 (7-4)    | 6 (4-7)             | 7 (4+5-6) | 8          | 9 (10-8) | 10 (8+9) | 11 (10-7) | 12 (7-10)           |          |                     |          |      |
| 1.04.012.0016 | Manutenzione computer<br>(Zootecnia biologica)    | 500,00              | 232,91     | 0,00                | 732,91    | 242,10     | 490,81   | 732,91   | 0,00      |                     |          |                     |          |      |
| 1.04.012.0023 | materiale da computer (MISA)                      |                     |            |                     |           |            |          |          |           |                     |          |                     |          |      |
| 1.04.012.0042 | Materiale da computer ( Mipa<br>- Microorganismi) | 0,00                | 160,25     | 0,00                | 160,25    | 133,45     | 0,00     | 133,45   |           |                     |          | 26,80               |          |      |
| 1.04.012.0054 | Materiale da computer (Panda)                     | 0,00                | 35,86      | 0,00                | 35,86     | 29,00      | 0,00     | 29,00    |           |                     |          | 6,86                |          |      |
| 1.04.012.0057 | Materiale da computer<br>(Osserv. Pedagogico)     | 0,00                | 0,00       | 0,00                | 0,00      | 0,00       | 0,00     | 0,00     |           |                     |          | 0,00                |          |      |
| 1.04.012.0059 | materiale da computer (Suolo)                     | 9.000,00            | 967,65     | 0,00                | 9.967,65  | 5.244,26   | 504,00   | 5.748,26 |           |                     |          | 4.219,39            |          |      |



Data Elaborazione 27-02-2007  
 Pagina 61  
 Parte B

### RENDICONTO FINANZIARIO SPESE - ESERCIZIO 2004

| CAPITOLO<br>CODICE | G E S T I O N E  D E I  R E S I D U I  P A S S I V I |              |   |                        | G E S T I O N E  D I  C A S S A |                      |                  |  | TOTALE DEI<br>RESIDUI PASSIVI<br>AL TERMINE<br>DELL'ESERCIZIO<br>23 (9 + 15) |                      |
|--------------------|--|--------------|---|------------------------|---------------------------------|----------------------|------------------|--|--|----------------------|
|                    | RESIDUI<br>ALL'INIZIO<br>DELL'ESERCIZIO<br>13        | PAGATI<br>14 | RIMASTI<br>DA<br>PAGARE<br>15 (16 - 14) | TOTALI<br>16 (14 + 15) | V A R I A Z I O N I             |                      | PREVISIONI<br>19 | D I F F E R E N Z E<br>R I S P E T T O  A L L E<br>P R E V I S I O N I |  |                      |
|                    |  |              |   |                        | IN +<br>17 (16 - 13)            | IN -<br>18 (13 - 16) |                  | IN +<br>20 (20 - 19)   |  | IN -<br>22 (19 - 20) |
| 1.04.012.0016      |  |              |   |                        |                                 |                      |                  |  |  |                      |
| I.C.S. 16          | 300.00   | 300.00       | 0.00                                    | 300.00                 | 0.00                            | 0.00                 | 1.032.91         | 542.10   | 450.81   | 450.81               |
| 1.04.012.0023      |  |              |   |                        |                                 |                      |                  |  |  |                      |
| I.C.S. 23          | 1.058.00   | 1.058.00     | 0.00                                    | 1.058.00               | 0.00                            | 0.00                 | 1.258.25         | 1.231.45   | 26.80  | 0.00                 |
| 1.04.012.0042      |  |              |   |                        |                                 |                      |                  |  |  |                      |
| I.C.S. 42          | 0.00   | 0.00         | 0.00                                    | 0.00                   | 0.00                            | 0.00                 | 35.86            | 29.00  | 6.86   | 0.00                 |
| 1.04.012.0054      |  |              |   |                        |                                 |                      |                  |  |  |                      |
| I.C.S. 54          | 1.611.70   | 1.605.70     | 0.00                                    | 1.605.70               | 0.00                            | -6.00                | 1.611.70         | 1.605.70   | 6.00   | 0.00                 |
| 1.04.012.0057      |  |              |   |                        |                                 |                      |                  |  |  |                      |
| I.C.S. 57          | 0.00   | 0.00         | 0.00                                    | 0.00                   | 0.00                            | 0.00                 | 229.31           | 153.60   | 75.71  | 0.00                 |
| 1.04.012.0059      |  |              |   |                        |                                 |                      |                  |  |  |                      |
| I.C.S. 59          | 1.903.80   | 1.903.80     | 0.00                                    | 1.903.80               | 0.00                            | 0.00                 | 5.871.45         | 7.148.06   | 1.276.61   | 504.00               |





Data Elaborazione 27-02-2007  
Pagina 63  
Parte A

### RENDICONTO FINANZIARIO SPESE - ESERCIZIO 2004

| CODICE        | DESCRIZIONE   | G E S T I O N E |                     |                |            |            |             | D I         |                     |            |      | C O M P E T E N Z A |             |  |
|---------------|---|-----------------|---------------------|----------------|------------|------------|-------------|-------------|---------------------|------------|------|---------------------|-------------|--|
|               |   | INIZIALI        | P R E V I S I O N I |                | DEFINITIVE | PAGATE     | RIMASTE     | TOTALI      | D I F F E R E N Z E |            | IN + | IN -                | 12 (7 - 10) |  |
|               |   |                 | IN AUMENTO          | IN DIMINUZIONE |            |            |             |             | RISPETTO ALLE       | PREVISIONI |      |                     |             |  |
| 4             | 5 (7 - 4)   | 6 (4 - 7)       | 7 (4 + 5 - 6)       | 8              | 9 (10 - 8) | 10 (8 + 9) | 11 (10 - 7) | 12 (7 - 10) |                     |            |      |                     |             |  |
| 1.04.012.5206 | Materiale da computer (MIUR)                                      | 2.000,00        | 209,12              | 0,00           | 2.209,12   | 989,01     | 662,40      | 1.651,41    |                     |            |      | 557,71              |             |  |
| 1.04.012.5219 | Spese esercizio calcolatori elettronici (Osservatorio Pedagogico) | 4.000,00        | 6.434,01            | 0,00           | 10.434,01  | 255,74     | 315,24      | 570,98      |                     |            |      | 9.863,03            |             |  |
| 1.04.012.5223 | Acquisto materiale da computer CONECCO.FOR                        | 8.500,00        | 1.132,44            | 0,00           | 9.632,44   | 305,17     | 808,25      | 1.113,42    |                     |            |      | 8.519,02            |             |  |
| 1.04.012.5238 | Materiale computer(VA-APAT)                                       | 1.000,00        | 0,00                | 668,00         | 332,00     | 194,76     | 0,00        | 194,76      |                     |            |      | 137,24              |             |  |
| 1.04.012.5261 | Materiale da computer (COVER)                                     | 500,00          | 500,00              | 0,00           | 1.000,00   | 0,00       | 0,00        | 0,00        |                     |            |      | 1.000,00            |             |  |
|               |   | 1.000,00        | 0,00                | 0,00           | 1.000,00   | 84,23      | 0,00        | 84,23       |                     |            |      | 915,77              |             |  |

Data Elaborazione 27-02-2007  
Pagina 63  
Parte B

### RENDICONTO FINANZIARIO SPESE - ESERCIZIO 2004

| CAPITOLO<br>CODICE | G E S T I O N E  D E I  R E S I D U I  P A S S I V I |              |   |                        | G E S T I O N E  D I  C A S S A |                      |                  |  | TOTALE DEI<br>RESIDUI PASSIVI<br>AL TERMINE<br>DELL'ESERCIZIO<br>23 (9 + 15) |                      |
|--------------------|--|--------------|---|------------------------|---------------------------------|----------------------|------------------|--|--|----------------------|
|                    | RESIDUI<br>ALL'INIZIO<br>DELL'ESERCIZIO<br>13        | PAGATI<br>14 | RIMASTI<br>DA<br>PAGARE<br>15 (16 - 14) | TOTALI<br>16 (14 + 15) | V A R I A Z I O N I             |                      | PREVISIONI<br>19 | D I F F E R E N Z E<br>R I S P E T T O  A L L E<br>P R E V I S I O N I |  |                      |
|                    |  |              |   |                        | IN +<br>17 (16 - 13)            | IN -<br>18 (13 - 16) |                  | IN +<br>21 (20 - 19)   |  | IN -<br>22 (19 - 20) |
| I.C.S. 5205        | 1.994,68   | 1.796,68     | 0,00                                    | 1.796,68               | 0,00                            | -198,00              | 4.203,80         | 2.785,69   | 1.418,11   | 662,40               |
| 1.04.012.5206      |  |              |   |                        |                                 |                      |                  |  |  |                      |
| I.C.S. 5206        | 0,00   | 0,00         | 0,00                                    | 0,00                   | 0,00                            | 0,00                 | 4.434,01         | 255,74   | 4.178,27   | 315,24               |
| 1.04.012.5219      |  |              |   |                        |                                 |                      |                  |  |  |                      |
| I.C.S. 5219        | 249,60   | 249,60       | 0,00                                    | 249,60                 | 0,00                            | 0,00                 | 5.882,04         | 554,77   | 5.327,27   | 808,25               |
| 1.04.012.5223      |  |              |   |                        |                                 |                      |                  |  |  |                      |
| I.C.S. 5223        | 668,00   | 668,00       | 0,00                                    | 668,00                 | 0,00                            | 0,00                 | 1.000,00         | 862,76   | 137,24   | 0,00                 |
| 1.04.012.5238      |  |              |   |                        |                                 |                      |                  |  |  |                      |
| I.C.S. 5238        | 0,00   | 0,00         | 0,00                                    | 0,00                   | 0,00                            | 0,00                 | 500,00           | 0,00   | 500,00   | 0,00                 |
| 1.04.012.5261      |  |              |   |                        |                                 |                      |                  |  |  |                      |
| I.C.S. 5261        | 0,00   | 0,00         | 0,00                                    | 0,00                   | 0,00                            | 0,00                 | 1.000,00         | 84,21  | 915,79   | 0,00                 |

Data Elaborazione 27-02-2007  
 Pagina 64  
 Parte A

### RENDICONTO FINANZIARIO SPESE - ESERCIZIO 2004

| CODICE                | DESCRIZIONE  | G E S T I O N E |                     |                |            |             |                      | D I                 |   |      |           | C O M P E T E N Z A |  |  |
|-----------------------|--|-----------------|---------------------|----------------|------------|-------------|----------------------|---------------------|---|------|-----------|---------------------|--|--|
|                       |  | INIZIALI        | P R E V I S I O N I |                | DEFINITIVE | P A G A T E | RIMASTE<br>DA PAGARE | TOTALI<br>IMPEGNATI | D I F F E R E N Z E<br>R I S P E T T O A L L E<br>P R E V I S I O N I |      |           |                     |  |  |
|                       |  |                 | IN AUMENTO          | IN DIMINUZIONE |            |             |                      |                     | IN +  | IN - |           |                     |  |  |
| 4                     | 5 (7-4)  | 6 (4-7)         | 7 (4+5-6)           | 8              | 9 (10-8)   | 10 (8+9)    | 11 (10-7)            | 12 (7-10)           |   |      |           |                     |  |  |
| 1.04.012.5270         | Spese esercizio calcolatori elettronici (Osservatorio Pedagogico 2003) | 3.000,00        | 0,00                | 0,00           | 3.000,00   | 736,40      | 1.358,20             |                     |   |      | 1.641,80  |                     |  |  |
| 1.04.012.5275         | Spese esercizio calcolatori elettronici (Nocciolo)                     | 6.000,00        | 0,00                | 0,00           | 6.000,00   | 1.471,73    | 1.471,73             |                     |   |      | 4.528,27  |                     |  |  |
| 1.04.012.5276         | Spese esercizio calcolatori elettronici (PROBIO 04)                    | 0,00            | 3.000,00            | 3.000,00       | 0,00       | 0,00        | 0,00                 |                     |   |      | 0,00      |                     |  |  |
| 1.04.012.5277         | Spese esercizio calcolatori elettronici (ONPQSAP)                      | 0,00            | 5.000,00            | 0,00           | 5.000,00   | 40,00       | 40,00                |                     |   |      | 4.960,00  |                     |  |  |
| 1.04.012.5296         | Spese esercizio calcolatori elettronici (CONECOFOR 2004)               | 0,00            | 3.000,00            | 0,00           | 3.000,00   | 44,40       | 1.984,73             |                     |   |      | 1.015,27  |                     |  |  |
| <b>Totale V.E. 12</b> |  | 50.000,00       | 23.869,27           | 3.668,00       | 70.181,27  | 14.331,92   | 24.592,69            |                     |   |      | 45.588,58 |                     |  |  |

Data Elaborazione 27-02-2007  
 Pagina 64  
 Parte B

**RENDICONTO FINANZIARIO SPESE - ESERCIZIO 2004**

| CAPITOLO<br>CODICE | GESTIONE DEI RESIDUI PASSIVI            |              |                         | GESTIONE DI CASSA |              |            | TOTALE DEI<br>RESIDUI PASSIVI<br>AL TERMINE<br>DELL'ESERCIZIO<br>23 (9 + 15) |              |   |           |
|--------------------|---|--------------|-------------------------|-------------------|--------------|------------|--|--------------|---|-----------|
|                    | RESIDUI<br>ALL'INIZIO<br>DELL'ESERCIZIO | PAGATI       | RIMASTI<br>DA<br>PAGARE | VARIAZIONI        |              | PREVISIONI |  | PAGAMENTI    | DIFFERENZE<br>RISPETTO ALLE<br>PREVISIONI |           |
|                    |   |              |                         | TOTALI            | IN +         |            |  |              | IN -                                      | IN +      |
| 13                 | 14                                      | 15 (16 - 14) | 16 (14 + 15)            | 17 (16 - 13)      | 18 (13 - 16) | 19         | 20   | 21 (20 - 19) | 22 (19 - 20)                              |           |
| 1.04.012.5270      |   |              |                         |                   |              |            |  |              |   |           |
| I.C.S. 5270        | 0.00                                    | 0.00         | 0.00                    | 0.00              | 0.00         | 1.500.00   | 736.80   |              | 763.20                                    | 621.40    |
| 1.04.012.5275      |   |              |                         |                   |              |            |  |              |   |           |
| I.C.S. 5275        | 0.00                                    | 0.00         | 0.00                    | 0.00              | 0.00         | 2.800.00   | 0.00   |              | 2.800.00                                  | 1.471.23  |
| 1.04.012.5276      |   |              |                         |                   |              |            |  |              |   |           |
| I.C.S. 5276        | 0.00                                    | 0.00         | 0.00                    | 0.00              | 0.00         | 0.00       | 0.00   |              | 0.00                                      | 0.00      |
| 1.04.012.5277      |   |              |                         |                   |              |            |  |              |   |           |
| I.C.S. 5277        | 0.00                                    | 0.00         | 0.00                    | 0.00              | 0.00         | 5.000.00   | 0.00   |              | 5.000.00                                  | 40.00     |
| 1.04.012.5296      |   |              |                         |                   |              |            |  |              |   |           |
| I.C.S. 5296        | 0.00                                    | 0.00         | 0.00                    | 0.00              | 0.00         | 2.000.00   | 44.40  |              | 1.955.60                                  | 1.940.33  |
| I.V.E. 12          | 15.198.14                               | 14.762.83    | 231.31                  | 14.994.14         | 0.00         | 59.179.41  | 29.094.75  |              | 30.084.66                                 | 10.492.08 |

Data Elaborazione 27-02-2007  
Pagina 65  
Parte A

### RENDICONTO FINANZIARIO SPESE - ESERCIZIO 2004

| CODICE        | DESCRIZIONE   | G E S T I O N E |                     |                 |            | D I       |           |           |                     | C O M P E T E N Z A |  |           |
|---------------|---|-----------------|---------------------|-----------------|------------|-----------|-----------|-----------|---------------------|---------------------|--|-----------|
|               |   | INIZIALI        | P R E V I S I O N I |                 | DEFINITIVE | PAGATE    | RIMASTE   | TOTALI    | D I F F E R E N Z E |                     |  |           |
|               |   |                 | IN AUMENTO          | IN DIMINUIZIONE |            |           |           |           | IN +                | IN -                |  |           |
|               |   | 4               | 5 (7-4)             | 6 (4-7)         | 7 (4+5-6)  | 8         | 9 (10-8)  | 10 (8+9)  | 11 (10-7)           | 12 (7-10)           |  |           |
| 1.04.013      | Collaborazioni coordinate e continuate                                |                 |                     |                 |            |           |           |           |                     |                     |  |           |
| 1.04.013.0041 | Collaborazioni coordinate e continuate (ARSIAL)                       |                 |                     |                 |            |           |           |           |                     |                     |  |           |
|               |   | 4.327,88        | 0,00                | 428,90          | 3.898,98   | 3.896,79  | 0,00      | 3.896,79  |                     |                     |  | 2,19      |
| 1.04.013.0042 | Collaborazione coordinate e continuate (Microorganismi)               |                 |                     |                 |            |           |           |           |                     |                     |  |           |
|               |   | 9.145,78        | 0,00                | 1.817,93        | 7.327,85   | 7.327,85  | 0,00      | 7.327,85  |                     |                     |  | 0,00      |
| 1.04.013.5215 | CO.CO.CO ARSSA  |                 |                     |                 |            |           |           |           |                     |                     |  |           |
|               |   | 0,00            | 8.234,24            | 0,00            | 8.234,24   | 2.353,90  | 5.880,34  | 8.234,24  |                     |                     |  | 0,00      |
| 1.04.013.5266 | Collaborazioni coordinate e continuate (Pubbl. Agr. sostenibile)      |                 |                     |                 |            |           |           |           |                     |                     |  |           |
|               |   | 0,00            | 8.310,72            | 0,00            | 8.310,72   | 8.301,16  | 0,00      | 8.301,16  |                     |                     |  | 9,56      |
| 1.04.013.5270 | Collaborazioni coordinate e continuate (Osservatorio Pedologico 2003) |                 |                     |                 |            |           |           |           |                     |                     |  |           |
|               |   | 45.728,92       | 77.671,49           | 0,00            | 123.400,41 | 37.579,03 | 50.312,66 | 87.891,69 |                     |                     |  | 35.508,72 |



Data Elaborazione 27-02-2007  
 Pagina 65  
 Parte B

**RENDICONTO FINANZIARIO SPESE - ESERCIZIO 2004**

| CAPITOLO<br>CODICE | G E S T I O N E  D E I  R E S I D U I  P A S S I V I |              |   |                      | G E S T I O N E  D I  C A S S A |                  |                 |  | TOTALE DEI<br>RESIDUI PASSIVI<br>AL TERMINE<br>DELL'ESERCIZIO<br>23 (9 + 15) |                      |
|--------------------|--|--------------|---|----------------------|---------------------------------|------------------|-----------------|--|--|----------------------|
|                    | RESIDUI<br>ALL'INIZIO<br>DELL'ESERCIZIO<br>13        | PAGATI<br>14 | RIMASTI<br>DA<br>PAGARE<br>15 (16 - 14) | V A R I A Z I O N I  |                                 | PREVISIONI<br>19 | PAGAMENTI<br>20 | D I F F E R E N Z E<br>R I S P E T T O  A L L E<br>P R E V I S I O N I |  |                      |
|                    |  |              |   | IN +<br>17 (16 - 13) | IN -<br>18 (13 - 16)            |                  |                 | IN +<br>21 (20 - 19)   |  | IN -<br>22 (19 - 20) |
| 1.04.013           |  |              |   |                      |                                 |                  |                 |  |  |                      |
| 1.04.013.0041      |  |              |   |                      |                                 |                  |                 |  |  |                      |
| I.C.S. 41          | 0.00   | 0.00         | 0.00                                    | 0.00                 | 0.00                            | 3.898.98         | 3.896.79        |  | 2.18   | 0.00                 |
| 1.04.013.0042      |  |              |   |                      |                                 |                  |                 |  |  |                      |
| I.C.S. 42          | 0.00   | 0.00         | 0.00                                    | 0.00                 | 0.00                            | 7.327.85         | 7.327.85        | 0.00   |  | 0.00                 |
| 1.04.013.5215      |  |              |   |                      |                                 |                  |                 |  |  |                      |
| I.C.S. 5215        | 0.00   | 0.00         | 0.00                                    | 0.00                 | 0.00                            | 3.234.24         | 2.353.90        | 880.34   |  | 5.880.34             |
| 1.04.013.5266      |  |              |   |                      |                                 |                  |                 |  |  |                      |
| I.C.S. 5266        | 0.00   | 0.00         | 0.00                                    | 0.00                 | 0.00                            | 8.310.72         | 8.301.16        |  | 9.56   | 0.00                 |
| 1.04.013.5270      |  |              |   |                      |                                 |                  |                 |  |  |                      |
| I.C.S. 5270        | 0.00   | 0.00         | 0.00                                    | 0.00                 | 0.00                            | 80.671.49        | 37.579.03       | 43.092.46  |  | 50.312.66            |

Data Elaborazione 27-02-2007  
Pagina 66  
Parte A

### RENDICONTO FINANZIARIO SPESE - ESERCIZIO 2004

| CODICE        | DESCRIZIONE   | G E S T I O N E |                     |                 |            |           |           | D I        |            |           |                     | C O M P E T E N Z A |  |  |
|---------------|---|-----------------|---------------------|-----------------|------------|-----------|-----------|------------|------------|-----------|---------------------|---------------------|--|--|
|               |   | INIZIALI        | P R E V I S I O N I |                 | DEFINITIVE | PAGATE    | RIMASTE   | SOMME      | RIMASTE    | TOTALI    | D I F F E R E N Z E |                     |  |  |
|               |   |                 | IN AUMENTO          | IN DIMINUIZIONE |            |           |           |            |            |           | IN +                | IN -                |  |  |
| 4             | 5 (7-4)   | 6 (4-7)         | 7 (4+5-6)           | 8               | 9 (10-8)   | 10 (8+9)  | 11 (10-7) | 12 (7-10)  |            |           |                     |                     |  |  |
| 1.04.013.5280 | Collaborazioni coordinate e continuate (Biorimedio in Situ)       | 15.547,83       | 0,00                | 3.082,97        | 12.464,86  | 0,00      | 0,00      | 0,00       | 0,00       | 0,00      | 0,00                | 12.464,86           |  |  |
| 1.04.013.5293 | Collaborazioni coordinate e continuate (AGRICOLTURA BIOLOGICA II) | 0,00            | 28.835,31           | 0,00            | 28.835,31  | 0,00      | 23.938,71 | 23.938,71  | 23.938,71  | 4.896,60  |                     |                     |  |  |
| 1.04.013.5297 | Collaborazioni coordinate e continuate (REG. LAZIO CLORURATI)     | 0,00            | 24.715,98           | 0,00            | 24.715,98  | 0,00      | 0,00      | 0,00       | 0,00       | 0,00      | 0,00                | 24.715,98           |  |  |
|               | <b>Totale V.E. 13</b>   | 74.750,41       | 147.767,74          | 5.329,80        | 217.188,35 | 59.458,73 | 80.131,71 | 139.590,44 | 139.590,44 | 77.597,91 |                     |                     |  |  |
| 1.04.014      | VOCE ECONOMICA 14 - Prestazioni professionali                     |                 |                     |                 |            |           |           |            |            |           |                     |                     |  |  |
| 1.04.014.0000 | VOCE ECONOMICA 14 - Prestazioni professionali                     | 15.000,00       | 7.640,00            | 0,00            | 22.640,00  | 3.049,28  | 16.690,67 | 19.739,95  | 19.739,95  | 2.900,05  |                     |                     |  |  |

Data Elaborazione 27-02-2007  
Pagina 66  
Parte B

### RENDICONTO FINANZIARIO SPESE - ESERCIZIO 2004

| CAPITOLO<br>CODICE | G E S T I O N E  D E I  R E S I D U I  P A S S I V I |              |   |                        | G E S T I O N E  D I  C A S S A |                      |                      |                 | TOTALE DEI<br>RESIDUI PASSIVI<br>AL TERMINE<br>DELL'ESERCIZIO<br>23 (9 + 15) |   |           |
|--------------------|--|--------------|---|------------------------|---------------------------------|----------------------|----------------------|-----------------|--|---|-----------|
|                    | RESIDUI<br>ALL'INIZIO<br>DELL'ESERCIZIO<br>13        | PAGATI<br>14 | RIMASTI<br>DA<br>PAGARE<br>15 (16 - 14) | TOTALI<br>16 (14 + 15) | VARIAZIONI                      |                      | PREVISIONI<br>19     | PAGAMENTI<br>20 |  | DIFFERENZE<br>RISPETTO ALLE<br>PREVISIONI |           |
|                    |  |              |   | IN +<br>17 (16 - 13)   | IN -<br>18 (13 - 16)            | IN +<br>21 (20 - 19) | IN -<br>22 (19 - 20) |                 |  |   |           |
| 1.04.013.5280      |  |              |   | 0.00                   | 0.00                            | 0.00                 | 0.00                 | 0.00            | 0.00   | 12.464.86                                 | 0.00      |
| I.C.S. 5280        | 0.00   | 0.00         | 0.00                                    | 0.00                   | 0.00                            | 0.00                 | 0.00                 | 0.00            | 0.00   | 12.464.86                                 | 0.00      |
| 1.04.013.5293      |  |              |   |                        |                                 |                      |                      |                 |  |   |           |
| I.C.S. 5293        | 0.00   | 0.00         | 0.00                                    | 0.00                   | 0.00                            | 0.00                 | 0.00                 | 0.00            | 0.00   | 28.835.31                                 | 21.938.71 |
| 1.04.013.5297      |  |              |   |                        |                                 |                      |                      |                 |  |   |           |
| I.C.S. 5297        | 0.00   | 0.00         | 0.00                                    | 0.00                   | 0.00                            | 0.00                 | 0.00                 | 0.00            | 0.00   | 24.715.98                                 | 0.00      |
| I.V.F. 13          | 0.00   | 0.00         | 0.00                                    | 0.00                   | 0.00                            | 0.00                 | 0.00                 | 169.459.43      | 59.458.73  | 110.000.70                                | 80.131.71 |
| 1.04.014           |  |              |   |                        |                                 |                      |                      |                 |  |   |           |
| 1.04.014.0000      |  |              |   |                        |                                 |                      |                      |                 |  |   |           |
| I.C.S. 0           | 15.386.66  | 1.441.36     | 13.945.30                               | 0.00                   | 0.00                            | 0.00                 | 0.00                 | 28.026.66       | 4.490.64   | 21.536.02                                 | 30.635.97 |

Data Elaborazione 27-02-2007  
Pagina 67  
Parte A

### RENDICONTO FINANZIARIO SPESE - ESERCIZIO 2004

| CODICE        | DESCRIZIONE                                       | G E S T I O N E |                     |                |            |           |                      | D I                 |   |      |  | C O M P E T E N Z A |          |  |
|---------------|---|-----------------|---------------------|----------------|------------|-----------|----------------------|---------------------|---|------|--|---------------------|----------|--|
|               |   | INIZIALI        | P R E V I S I O N I |                | DEFINITIVE | PAGATE    | RIMASTE<br>DA PAGARE | TOTALI<br>IMPEGNATI | D I F F E R E N Z E<br>R I S P E T T O A L L E<br>P R E V I S I O N I |      |  |                     |          |  |
|               |   |                 | IN AUMENTO          | IN DIMINUZIONE |            |           |                      |                     | IN +  | IN - |  |                     |          |  |
| 4             | 5 (7-4)   | 6 (4-7)         | 7 (4+5-6)           | 8              | 9 (10-8)   | 10 (8+9)  | 11 (10-7)            | 12 (7-10)           |   |      |  |                     |          |  |
| 1.04.014.0016 | Prestazioni professionali(Zootecnia Biologica)    | 7.700,00        | 2.413,69            | 0,00           | 10.113,69  | 3.370,54  | 6.393,98             | 9.764,52            |   |      |  |                     | 349,17   |  |
| 1.04.014.0023 | Prestazioni professionali(MISA)                   |                 |                     |                |            |           |                      |                     |   |      |  |                     |          |  |
| 1.04.014.0041 | Prestazioni professionali (Arsial)                | 5.200,00        | 328,55              | 0,00           | 5.528,55   | 1.817,27  | 1.638,73             | 3.456,00            |   |      |  |                     | 2.072,55 |  |
| 1.04.014.0042 | Prestazioni professionali (Mipa - Microorganismi) | 30.500,00       | 0,00                | 0,00           | 30.500,00  | 30.500,00 | 0,00                 | 30.500,00           |   |      |  | 0,00                |          |  |
| 1.04.014.0054 | Prestazioni professionali (Panda)                 | 0,00            | 291,16              | 0,00           | 291,16     | 0,00      | 0,00                 | 0,00                |   |      |  |                     | 291,16   |  |
| 1.04.014.0056 | Prestazioni professionali(Micotossine)            | 0,00            | 0,00                | 0,00           | 0,00       | 0,00      | 0,00                 | 0,00                |   |      |  | 0,00                |          |  |



Data Elaborazione 27-02-2007  
Pagina 68  
Parte A

### RENDICONTO FINANZIARIO SPESE - ESERCIZIO 2004

| CODICE        | DESCRIZIONE  | G E S T I O N E |                     |                |            |                             |                   | C O M P E T E N Z A   |      |      |  |  |        |
|---------------|--|-----------------|---------------------|----------------|------------|-----------------------------|-------------------|---|------|------|--|--|--------|
|               |  | INIZIALI        | P R E V I S I O N I |                | DEFINITIVE | S O M M E I M P E G N A T E |                   | D I F F E R E N Z E R I S P E T T O A L L E P R E V I S I O N I |      |      |  |  |        |
|               |  |                 | IN AUMENTO          | IN DIMINUZIONE |            | PAGATE                      | RIMASTE DA PAGARE | TOTALI IMPEGNATI  | IN + | IN - |  |  |        |
| 4             | 5 (7-4)  | 6 (4-7)         | 7 (4+5-6)           | 8              | 9 (10-8)   | 10 (8+9)                    | 11 (10-7)         | 12 (7-10)   |      |      |  |  |        |
| 1.04.014.0065 | Prestazioni professionali<br>(Azienda Agricola)      | 0,00            | 0,00                | 0,00           | 0,00       | 0,00                        | 0,00              | 0,00  |      |      |  |  |        |
| 1.04.014.0088 | Prestazioni professionali<br>(Agricoltura Biologica) | 500,00          | 0,00                | 0,00           | 500,00     | 140,00                      | 50,00             | 190,00  |      |      |  |  | 310,00 |
| 1.04.014.0093 | Prestazioni professionali<br>(PARSIFAL)              | 7.755,96        | 29,64               | 768,65         | 7.016,95   | 6.692,76                    | 0,00              | 6.692,76  |      |      |  |  | 324,19 |
| 1.04.014.0101 | Prestazioni professionali<br>(MIUR VA-tipici)        | 0,00            | 0,00                | 0,00           | 0,00       | 0,00                        | 0,00              | 0,00  |      |      |  |  | 0,00   |
| 1.04.014.0150 | Prestazioni professionali<br>(PIANO AGRUMICOLO)      | 12.500,00       | 51,84               | 661,66         | 11.890,18  | 5.310,35                    | 6.579,83          | 11.890,18   |      |      |  |  | 0,00   |
|               |  | 3.498,72        | 0,00                | 0,00           | 3.498,72   | 3.498,00                    | 0,00              | 3.498,00  |      |      |  |  | 0,72   |

Data Elaborazione 27-02-2007  
Pagina 68  
Parte B

### RENDICONTO FINANZIARIO SPESE - ESERCIZIO 2004

| CAPITOLO<br>CODICE   | GESTIONE DEI RESIDUI PASSIVI                  |              |   |                      |                      | GESTIONE DI CASSA      |                  |                 |   |                      | TOTALE DEI<br>RESIDUI PASSIVI<br>AL TERMINE<br>DELL'ESERCIZIO<br>23 (9 + 15) |      |           |
|----------------------|---|--------------|---|----------------------|----------------------|------------------------|------------------|-----------------|---|----------------------|--|------|-----------|
|                      | RESIDUI<br>ALL'INIZIO<br>DELL'ESERCIZIO<br>13 | PAGATI<br>14 | RIMASTI<br>DA<br>PAGARE<br>15 (16 - 14) | VARIAZIONI           |                      | TOTALI<br>16 (14 + 15) | PREVISIONI<br>19 | PAGAMENTI<br>20 | DIFFERENZE<br>RISPETTO ALLE<br>PREVISIONI |                      |  |      |           |
|                      |   |              |   | IN +<br>17 (16 - 13) | IN -<br>18 (13 - 16) |                        |                  |                 | IN +<br>21 (20 - 19)                      | IN -<br>22 (19 - 20) |  |      |           |
| I.C.S. 56            | 61.441,38                                     | 0,00         | 61.441,38                               | 0,00                 | 0,00                 | 61.441,38              | 0,00             | 0,00            | 61.441,38                                 | 61.441,38            | 61.441,38  | 0,00 | 0,00      |
| <b>1.04.014.0065</b> |   |              |   |                      |                      |                        |                  |                 |   |                      |  |      |           |
| I.C.S. 65            | 0,00  | 0,00         | 0,00                                    | 0,00                 | 0,00                 | 0,00                   | 500,00           | 140,00          | 360,00                                    | 360,00               | 360,00   | 0,00 | 50,00     |
| <b>1.04.014.0088</b> |   |              |   |                      |                      |                        |                  |                 |   |                      |  |      |           |
| I.C.S. 88            | 4.000,00                                      | 4.000,00     | 0,00                                    | 0,00                 | 0,00                 | 0,00                   | 9.788,46         | 10.632,76       | 904,30                                    | 904,30               | 904,30   | 0,00 | 0,00      |
| <b>1.04.014.0093</b> |   |              |   |                      |                      |                        |                  |                 |   |                      |  |      |           |
| I.C.S. 93            | 86.582,10                                     | 15.496,22    | 71.085,87                               | 0,00                 | 0,00                 | 86.582,09              | 66.582,10        | 15.496,22       | 51.085,88                                 | 51.085,88            | 51.085,88  | 0,00 | 71.085,87 |
| <b>1.04.014.0101</b> |   |              |   |                      |                      |                        |                  |                 |   |                      |  |      |           |
| I.C.S. 101           | 2.582,50                                      | 2.582,50     | 0,00                                    | 0,00                 | 0,00                 | 2.582,50               | 14.417,13        | 7.892,85        | 6.524,28                                  | 6.524,28             | 6.524,28   | 0,00 | 6.524,28  |
| <b>1.04.014.0150</b> |   |              |   |                      |                      |                        |                  |                 |   |                      |  |      |           |
| I.C.S. 150           | 0,00  | 0,00         | 0,00                                    | 0,00                 | 0,00                 | 0,00                   | 3.498,72         | 3.498,00        | 0,72                                      | 0,72                 | 0,72   | 0,00 | 0,00      |







Data Elaborazione 27-02-2007  
Pagina 70  
Parte A

### RENDICONTO FINANZIARIO SPESE - ESERCIZIO 2004

| CODICE        | DESCRIZIONE                                   | G E S T I O N E |                     |                |            |          |           | D I       |                     |                     |      | C O M P E T E N Z A |          |  |
|---------------|---|-----------------|---------------------|----------------|------------|----------|-----------|-----------|---------------------|---------------------|------|---------------------|----------|--|
|               |   | INIZIALI        | P R E V I S I O N I |                | DEFINITIVE | PAGATE   | RIMASTE   | TOTALI    | D I F F E R E N Z E |                     | IN - |                     |          |  |
|               |   |                 | IN AUMENTO          | IN DIMINUZIONE |            |          |           |           | RISPETTO ALLE       | P R E V I S I O N I |      |                     |          |  |
| 4             | 5 (7-4)                                       | 6 (4-7)         | 7 (4+5-6)           | 8              | 9 (10-8)   | 10 (8+9) | 11 (10-7) | 12 (7-10) |                     |                     |      |                     |          |  |
|               |   |                 |                     |                |            |          |           |           |                     |                     |      |                     |          |  |
| 1.04.014.5220 | Prestazioni professionali<br>(Ambiente)       | 23.322,84       | 0,00                | 0,00           | 23.322,84  | 5.830,70 | 17.492,14 | 23.322,84 | 0,00                |                     |      |                     |          |  |
|               |   | 8.000,00        | 376,79              | 62,43          | 8.314,36   | 1.446,27 | 0,00      | 1.446,27  |                     |                     |      |                     | 6.868,09 |  |
| 1.04.014.5221 | Prestazioni professionali<br>(ARPA)           |                 |                     |                |            |          |           |           |                     |                     |      |                     |          |  |
|               |   | 6.621,55        | 0,00                | 656,22         | 5.965,33   | 0,00     | 0,00      | 0,00      |                     |                     |      |                     | 5.965,33 |  |
| 1.04.014.5222 | Prestazioni professionali<br>(LSA)            |                 |                     |                |            |          |           |           |                     |                     |      |                     |          |  |
|               |   | 0,00            | 8.961,81            | 0,00           | 8.961,81   | 4.985,31 | 0,00      | 4.985,31  |                     |                     |      |                     | 3.976,50 |  |
| 1.04.014.5240 | Prestazioni professionali<br>(Unione Europea) |                 |                     |                |            |          |           |           |                     |                     |      |                     |          |  |
|               |   | 6.570,00        | 0,00                | 695,20         | 5.874,80   | 3.172,00 | 0,00      | 3.172,00  |                     |                     |      |                     | 2.702,80 |  |
| 1.04.014.5261 | Prestazioni professionali<br>(COVER)          |                 |                     |                |            |          |           |           |                     |                     |      |                     |          |  |
|               |   | 17.000,00       | 0,00                | 0,00           | 17.000,00  | 0,00     | 12.000,00 | 12.000,00 |                     |                     |      |                     | 5.000,00 |  |

Data Elaborazione 27-02-2007  
 Pagina 70  
 Parte B

**RENDICONTO FINANZIARIO SPESE - ESERCIZIO 2004**

| CAPITOLO<br>CODICE   | GESTIONE DEI RESIDUI PASSIVI            |              |                         |              | GESTIONE DI CASSA |            |           |   | TOTALE DEI<br>RESIDUI PASSIVI<br>AL TERMINE<br>DELL'ESERCIZIO<br>23 (9 + 15) |           |
|----------------------|---|--------------|-------------------------|--------------|-------------------|------------|-----------|---|--|-----------|
|                      | RESIDUI<br>ALL'INIZIO<br>DELL'ESERCIZIO | PAGATI       | RIMASTI<br>DA<br>PAGARE | VARIAZIONI   |                   | PREVISIONI | PAGAMENTI | DIFFERENZE<br>RISPETTO ALLE<br>PREVISIONI |  |           |
|                      |   |              |                         | IN +         | IN -              |            |           | IN +                                      |  | IN -      |
| 13                   | 14                                      | 15 (16 - 14) | 16 (14 + 15)            | 17 (16 - 13) | 18 (13 - 16)      | 19         | 20        | 21 (20 - 19)                              | 22 (19 - 20)   |           |
| I.C.S. 5208          | 0.00                                    | 0.00         | 0.00                    | 0.00         | 0.00              | 18.322,84  | 5.830,70  |   | 12.492,14  | 17.492,14 |
| <b>1.04.014.5220</b> |   |              |                         |              |                   |            |           |   |  |           |
| I.C.S. 5220          | 4.531,48                                | 3.065,48     | 1.466,00                | 4.531,48     | 0.00              | 10.783,41  | 4.511,75  |   | 6.271,66   | 1.466,00  |
| <b>1.04.014.5221</b> |   |              |                         |              |                   |            |           |   |  |           |
| I.C.S. 5221          | 2.816,90                                | 2.784,08     | 0.00                    | 2.784,08     | 0.00              | 6.782,21   | 2.784,08  |   | 3.998,15   | 0.00      |
| <b>1.04.014.5222</b> |   |              |                         |              |                   |            |           |   |  |           |
| I.C.S. 5222          | 24.820,35                               | 24.672,94    | 0.00                    | 24.672,94    | 0.00              | 20.782,16  | 29.658,25 | 8.876,09                                  |  | 0.00      |
| <b>1.04.014.5240</b> |   |              |                         |              |                   |            |           |   |  |           |
| I.C.S. 5240          | 0.00                                    | 0.00         | 0.00                    | 0.00         | 0.00              | 5.874,80   | 3.172,00  |   | 2.702,80   | 0.00      |
| <b>1.04.014.5261</b> |   |              |                         |              |                   |            |           |   |  |           |
| I.C.S. 5261          | 0.00                                    | 0.00         | 0.00                    | 0.00         | 0.00              | 9.000,00   | 0.00      |   | 9.000,00   | 12.000,00 |

Data Elaborazione 27-02-2007  
Pagina 71  
Parte A

### RENDICONTO FINANZIARIO SPESE - ESERCIZIO 2004

| CODICE        | DESCRIZIONE   | G E S T I O N E |            |                     |               |             |            | D I           |             |             |            | C O M P E T E N Z A |  |                         |  |  |
|---------------|---|-----------------|------------|---------------------|---------------|-------------|------------|---------------|-------------|-------------|------------|---------------------|--|-------------------------|--|--|
|               |   | INIZIALI        |            | V A R I A Z I O N I |               | P A G A T E |            | R I M A S T E |             | T O T A L I |            | D I F F E R E N Z E |  | R I S P E T T O A L L E |  |  |
|               |   | IN AUMENTO      |            | IN DIMINUZIONE      |               | DEFINITIVE  |            | DA PAGARE     |             | IMPEGNATI   |            | IN +                |  | IN -                    |  |  |
|               |   | 4               | 5 (7 - 4)  | 6 (4 - 7)           | 7 (4 + 5 - 6) | 8           | 9 (10 - 8) | 10 (8 + 9)    | 11 (10 - 7) | 12 (7 - 10) |            |                     |  |                         |  |  |
| 1.04.014.5265 | Convenzione U.U.O.O.  | 509.000,00      | 0,00       | 0,00                | 509.000,00    | 119.700,00  | 389.300,00 | 509.000,00    | 0,00        |             |            |                     |  |                         |  |  |
| 1.04.014.5266 | Prestazioni professionali<br>(Pubbl.Agr. Sostenibile)       |                 |            |                     |               |             |            |               |             |             |            |                     |  |                         |  |  |
| 1.04.014.5270 | Prestazioni professionali<br>(osservatorio Pedagogico 2003) | 0,00            | 16.980,00  | 0,00                | 16.980,00     | 0,00        | 0,00       | 0,00          | 0,00        | 0,00        | 0,00       | 16.980,00           |  |                         |  |  |
| 1.04.014.5275 | Prestazioni professionali<br>(Nocciolo)                     | 17.000,00       | 12.000,00  | 0,00                | 29.000,00     | 0,00        | 29.000,00  | 29.000,00     | 0,00        | 29.000,00   | 29.000,00  | 0,00                |  |                         |  |  |
| 1.04.014.5276 | Prestazioni Professionali<br>(PROBIO 2004)                  | 20.000,00       | 0,00       | 0,00                | 20.000,00     | 0,00        | 0,00       | 0,00          | 0,00        | 0,00        | 0,00       | 20.000,00           |  |                         |  |  |
| 1.04.014.5277 | Prestazioni professionali<br>(ONPOSF)                       | 0,00            | 21.329,00  | 0,00                | 21.329,00     | 10.664,50   | 10.664,50  | 21.329,00     | 0,00        | 21.329,00   | 21.329,00  | 0,00                |  |                         |  |  |
|               |   | 0,00            | 175.300,00 | 0,00                | 175.300,00    | 87.650,00   | 87.650,00  | 175.300,00    | 0,00        | 175.300,00  | 175.300,00 | 0,00                |  |                         |  |  |







Data Elaborazione 27-02-2007  
Pagina 73  
Parte A

### RENDICONTO FINANZIARIO SPESE - ESERCIZIO 2004

| CODICE        | DESCRIZIONE   | G E S T I O N E |                     |                |            |             |                      | D I                 |   |           | C O M P E T E N Z A |      |  |
|---------------|---|-----------------|---------------------|----------------|------------|-------------|----------------------|---------------------|---|-----------|---------------------|------|--|
|               |   | INIZIALI        | P R E V I S I O N I |                | DEFINITIVE | P A G A T E | RIMASTE<br>DA PAGARE | TOTALI<br>IMPEGNATI | D I F F E R E N Z E<br>R I S P E T T O A L L E<br>P R E V I S I O N I |           |                     |      |  |
|               |   |                 | IN AUMENTO          | IN DIMINUZIONE |            |             |                      |                     | IN +  | IN -      |                     |      |  |
|               | 4   | 5 (7-4)         | 6 (4-7)             | 7 (4+5-6)      | 8          | 9 (10-8)    | 10 (8+9)             | 11 (10-7)           | 12 (7-10)   |           |                     |      |  |
| 1.04.016.0000 | VOCE ECONOMICA 16 - Spese<br>funzionamento commissioni e<br>comitati                    | 0,00            | 1.000,00            | 0,00           | 1.000,00   | 0,00        | 0,00                 | 0,00                | 1.000,00  |           |                     |      |  |
|               | <b>Totale V.E. 16</b>   | 0,00            | 1.000,00            | 0,00           | 1.000,00   | 0,00        | 0,00                 | 0,00                | 1.000,00  |           |                     |      |  |
| 1.04.017      | VOCE ECONOMICA 17 - Spese per<br>accertamenti sanitari                                  |                 |                     |                |            |             |                      |                     |   |           |                     |      |  |
| 1.04.017.0000 | VOCE ECONOMICA 17 - Spese per<br>accertamenti sanitari                                  |                 |                     |                |            |             |                      |                     |   |           |                     |      |  |
|               | <b>Totale V.E. 17</b>   | 5.000,00        | 7.000,00            | 0,00           | 12.000,00  | 12.000,00   | 0,00                 | 12.000,00           | 0,00  | 12.000,00 | 0,00                |      |  |
| 1.04.018      | VOCE ECONOMICA 18 - Spese per<br>cure,<br>ricoveri,protesi,materiale<br>pronto soccorso |                 |                     |                |            |             |                      |                     |   |           |                     |      |  |
| 1.04.018.0000 | VOCE ECONOMICA 18 - Spese per<br>cure,<br>ricoveri,protesi,materiale<br>pronto soccorso | 200,00          | 0,00                | 0,00           | 200,00     | 190,27      | 0,00                 | 190,27              | 0,00  | 190,27    | 0,00                | 9,73 |  |



Data Elaborazione 27-02-2007  
 Pagina 73  
 Parte B

**RENDICONTO FINANZIARIO SPESE - ESERCIZIO 2004**

| CAPITOLO<br>CODICE | G E S T I O N E  D E I  R E S I D U I  P A S S I V I |              |                         |                     | G E S T I O N E  D I  C A S S A |            |  |              | TOTALE DEI<br>RESIDUI PASSIVI<br>AL TERMINE<br>DELL'ESERCIZIO |             |
|--------------------|--|--------------|-------------------------|---------------------|---------------------------------|------------|--|--------------|---|-------------|
|                    | RESIDUI<br>ALL'INIZIO<br>DELL'ESERCIZIO              | PAGATI       | RIMASTI<br>DA<br>PAGARE | V A R I A Z I O N I |                                 | PREVISIONI | D I F F E R E N Z E<br>R I S P E T T O  A L L E<br>P R E V I S I O N I |              |   | 23 (9 + 15) |
|                    |  |              |                         | TOTALI              | IN +                            |            | IN -   | IN +         |   |             |
| 13                 | 14   | 15 (16 - 14) | 16 (14 + 15)            | 17 (16 - 13)        | 18 (13 - 16)                    | 19         | 20   | 21 (20 - 19) | 22 (19 - 20)  |             |
| 1.04.016.0000      |  |              |                         |                     |                                 |            |  |              |   |             |
| I.C.S.0            | 0.00   | 0.00         | 0.00                    | 0.00                | 0.00                            | 1.000.00   | 0.00   | 0.00         | 1.000.00  | 0.00        |
| I.V.E.16           | 0.00   | 0.00         | 0.00                    | 0.00                | 0.00                            | 1.000.00   | 0.00   | 0.00         | 1.000.00  | 0.00        |
| 1.04.017           |  |              |                         |                     |                                 |            |  |              |   |             |
| 1.04.017.0000      |  |              |                         |                     |                                 |            |  |              |   |             |
| I.C.S.0            | 5.000.00   | 0.00         | 5.000.00                | 5.000.00            | 0.00                            | 10.000.00  | 12.000.00  | 2.000.00     |   | 5.000.00    |
| I.V.E.17           | 5.000.00   | 0.00         | 5.000.00                | 5.000.00            | 0.00                            | 10.000.00  | 12.000.00  | 2.000.00     |   | 5.000.00    |
| 1.04.018           |  |              |                         |                     |                                 |            |  |              |   |             |
| 1.04.018.0000      |  |              |                         |                     |                                 |            |  |              |   |             |
| I.C.S.0            | 93.09  | 93.09        | 0.00                    | 93.09               | 0.00                            | 293.09     | 283.36   |              | 9.73  | 0.00        |

Data Elaborazione 27-02-2007  
Pagina 74  
Parte A

### RENDICONTO FINANZIARIO SPESE - ESERCIZIO 2004

| CODICE        | DESCRIZIONE  | G E S T I O N E     |                   |                           |           |                     |             | D I           |             |   |        | C O M P E T E N Z A |  |  |
|---------------|--|---------------------|-------------------|---------------------------|-----------|---------------------|-------------|---------------|-------------|---|--------|---------------------|--|--|
|               |  | P R E V I S I O N I |                   | V A R I A Z I O N I       |           | D E F I N I T I V E | P A G A T E | R I M A S T E | T O T A L I | D I F F E R E N Z E                         |        | I N -               |  |  |
|               |  | I N I Z I A L I     | I N A U M E N T O | I N D I M I N U Z I O N E | I N +     |                     |             |               |             | R I S P E T T O A L L E P R E V I S I O N I |        |                     |  |  |
|               |  | 4                   | 5 (7-4)           | 6 (4-7)                   | 7 (4+5-6) | 8                   | 9 (10-8)    | 10 (8+9)      | 11 (10-7)   | 12 (7-10)                                   |        |                     |  |  |
|               | <b>Totale V.E. 18</b>  | 200,00              | 0,00              | 0,00                      | 200,00    | 190,27              | 0,00        | 190,27        |             |   | 9,73   |                     |  |  |
| 1.04.019      | VOCE ECONOMICA 19 - Acquisto vestiario e divise                    |                     |                   |                           |           |                     |             |               |             |   |        |                     |  |  |
| 1.04.019.0000 | VOCE ECONOMICA 19 - Acquisto vestiario e divise                    |                     |                   |                           |           |                     |             |               |             |   |        |                     |  |  |
|               |  | 1.500,00            | 0,00              | 0,00                      | 1.500,00  | 512,50              | 112,00      | 624,50        |             |   | 875,50 |                     |  |  |
|               | <b>Totale V.E. 19</b>  | 1.500,00            | 0,00              | 0,00                      | 1.500,00  | 512,50              | 112,00      | 624,50        |             |   | 875,50 |                     |  |  |
| 1.04.021      | VOCE ECONOMICA 21 - Acquisto prodotti ed accessori per laboratorio |                     |                   |                           |           |                     |             |               |             |   |        |                     |  |  |
| 1.04.021.0000 | VOCE ECONOMICA 21 - Acquisto prodotti ed accessori per laboratorio |                     |                   |                           |           |                     |             |               |             |   |        |                     |  |  |
|               |  | 5.800,00            | 0,00              | 0,00                      | 5.800,00  | 3.688,20            | 2.003,32    | 5.691,52      |             |   | 108,48 |                     |  |  |
| 1.04.021.0023 | Prodotti di laboratorio (MISA)                                     |                     |                   |                           |           |                     |             |               |             |   |        |                     |  |  |
|               |  | 1.000,00            | 548,07            | 0,00                      | 1.548,07  | 820,44              | 652,62      | 1.473,06      |             |   | 75,01  |                     |  |  |

Data Elaborazione 27-02-2007  
Pagina 74  
Parte B

**RENDICONTO FINANZIARIO SPESE - ESERCIZIO 2004**

| CAPITOLO<br>CODICE | G E S T I O N E D E I R E S I D U I P A S S I V I |              |   |                        | G E S T I O N E D I C A S S A |                      |   |                      | TOTALE DEI<br>RESIDUI PASSIVI<br>AL TERMINE<br>DELL'ESERCIZIO<br>23 (9 + 15) |
|--------------------|---|--------------|---|------------------------|-------------------------------|----------------------|---|----------------------|--|
|                    | RESIDUI<br>ALL'INIZIO<br>DELL'ESERCIZIO<br>13     | PAGATI<br>14 | RIMASTI<br>DA<br>PAGARE<br>15 (16 - 14) | TOTALI<br>16 (14 + 15) | VARIAZIONI                    |                      | DIFFERENZE<br>RISPETTO ALLE<br>PREVISIONI |                      |  |
|                    |   |              |   |                        | IN +<br>17 (16 - 13)          | IN -<br>18 (13 - 16) | IN +<br>21 (20 - 19)                      | IN -<br>22 (19 - 20) |  |
|                    |   |              |   |                        | PREVISIONI<br>19              | PAGAMENTI<br>20      |   |                      |  |
| I.V.E. 18          | 93.09   | 93.09        | 0.00                                    | 93.09                  | 283.09                        | 283.36               |   | 9.73                 | 0.00   |
| 1.04.019           |   |              |   |                        |                               |                      |   |                      |  |
| 1.04.019.0000      |   |              |   |                        |                               |                      |   |                      |  |
| I.C.S. 0           | 844.00  | 44.00        | 800.00                                  | 844.00                 | 2.344.00                      | 556.50               |   | 1.787.50             | 912.00   |
| I.V.E. 19          | 844.00  | 44.00        | 800.00                                  | 844.00                 | 2.344.00                      | 556.50               |   | 1.787.50             | 912.00   |
| 1.04.021           |   |              |   |                        |                               |                      |   |                      |  |
| 1.04.021.0000      |   |              |   |                        |                               |                      |   |                      |  |
| I.C.S. 0           | 3.236.26  | 60.50        | 2.709.46                                | 2.769.96               | 6.036.26                      | 3.748.70             |   | 2.287.56             | 4.712.28   |
| 1.04.021.0023      |   |              |   |                        |                               |                      |   |                      |  |
| I.C.S. 23          | 2.052.04  | 1.529.61     | 522.43                                  | 2.052.04               | 3.600.11                      | 2.350.05             |   | 1.250.06             | 1.175.05   |

Data Elaborazione 27-02-2007  
Pagina 75  
Parte A

### RENDICONTO FINANZIARIO SPESE - ESERCIZIO 2004

| CAPITOLO      | DESCRIZIONE                               | GESTIONE   |            |                 |           |            |          | DI       |           |                          |  | COMPETENZA |  |  |
|---------------|---|------------|------------|-----------------|-----------|------------|----------|----------|-----------|--------------------------|--|------------|--|--|
|               |   | PREVISIONI |            | VARIAZIONI      |           | DEFINITIVE | PAGATE   | RIMASTE  | TOTALI    | DIFFERENZE               |  | IN -       |  |  |
|               |   | INIZIALI   | IN AUMENTO | IN DIMINUIZIONE | IN +      |            |          |          |           | RISPETTO ALLE PREVISIONI |  |            |  |  |
| CODICE        |   | 4          | 5 (7-4)    | 6 (4-7)         | 7 (4+5-6) | 8          | 9 (10-8) | 10 (8+9) | 11 (10-7) | 12 (7-10)                |  |            |  |  |
| 1.04.021.0042 | Prodotti di laboratorio (Microorganismi)  | 1.500,00   | 0,00       | 0,00            | 1.500,00  | 1.499,62   | 0,00     | 1.499,62 |           |                          |  | 0,38       |  |  |
| 1.04.021.0043 | Prodotti di laboratorio (LARIAN)          | 1.433,72   | 35,16      | 0,00            | 1.468,88  | 1.289,68   | 161,88   | 1.451,56 |           |                          |  | 17,32      |  |  |
| 1.04.021.0054 | Prodotti di laboratorio (Panda)           | 0,00       | 0,00       | 0,00            | 0,00      | 0,00       | 0,00     | 0,00     |           |                          |  | 0,00       |  |  |
| 1.04.021.0059 | Prodotti di laboratorio (Suolo)           | 9.000,00   | 1.329,14   | 10.329,14       | 0,00      | 0,00       | 0,00     | 0,00     |           |                          |  | 0,00       |  |  |
| 1.04.021.0066 | Prodotti laboratorio (PRAL Frutticoltura) | 0,00       | 0,00       | 0,00            | 0,00      | 0,00       | 0,00     | 0,00     |           |                          |  | 0,00       |  |  |
| 1.04.021.0081 | Prodotti di laboratorio (PRAL)            | 0,00       | 0,00       | 0,00            | 0,00      | 0,00       | 0,00     | 0,00     |           |                          |  | 0,00       |  |  |

Data Elaborazione 27-02-2007  
Pagina 75  
Parte B

## RENDICONTO FINANZIARIO SPESE - ESERCIZIO 2004

| CAPITOLO<br>CODICE | G E S T I O N E  D E I  R E S I D U I  P A S S I V I |              |                         |                     | G E S T I O N E  D I  C A S S A |            |           |  | TOTALE DEI<br>RESIDUI PASSIVI<br>AL TERMINE<br>DELL'ESERCIZIO |             |
|--------------------|--|--------------|-------------------------|---------------------|---------------------------------|------------|-----------|--|---|-------------|
|                    | RESIDUI<br>ALL'INIZIO<br>DELL'ESERCIZIO              | PAGATI       | RIMASTI<br>DA<br>PAGARE | V A R I A Z I O N I |                                 | PREVISIONI | PAGAMENTI | D I F F E R E N Z E<br>R I S P E T T O  A L L E<br>P R E V I S I O N I |   |             |
|                    |  |              |                         | TOTALI              | IN +                            |            |           | IN -   |   | IN +        |
| 13                 | 14   | 15 (16 - 14) | 16 (14 + 15)            | 17 (16 - 13)        | 18 (13 - 16)                    | 19         | 20        | 21 (20 - 19)   | 22 (19 - 20)  | 23 (9 + 15) |
| 1.04.021.0042      |  |              |                         |                     |                                 |            |           |  |   |             |
| I.C.S. 42          | 0.00   | 0.00         | 0.00                    | 0.00                | 0.00                            | 1.500.00   | 1.499.62  | 0.38   |   | 0.00        |
| 1.04.021.0043      |  |              |                         |                     |                                 |            |           |  |   |             |
| I.C.S. 43          | 0.00   | 0.00         | 0.00                    | 0.00                | 0.00                            | 1.468.88   | 1.289.68  | 179.20   |   | 1.61.88     |
| 1.04.021.0054      |  |              |                         |                     |                                 |            |           |  |   |             |
| I.C.S. 54          | 94.48  | 94.48        | 0.00                    | 94.48               | 0.00                            | 94.48      | 94.48     | 0.00   |   | 0.00        |
| 1.04.021.0059      |  |              |                         |                     |                                 |            |           |  |   |             |
| I.C.S. 59          | 0.00   | 0.00         | 0.00                    | 0.00                | 0.00                            | 0.00       | 0.00      | 0.00   |   | 0.00        |
| 1.04.021.0066      |  |              |                         |                     |                                 |            |           |  |   |             |
| I.C.S. 66          | 847.97   | 1.62.72      | 685.25                  | 847.97              | 0.00                            | 847.97     | 1.62.72   | 685.25   |   | 685.25      |
| 1.04.021.0081      |  |              |                         |                     |                                 |            |           |  |   |             |
| I.C.S. 81          | 693.32   | 68.61        | 526.31                  | 594.92              | 0.00                            | 693.32     | 68.61     | 624.71   |   | 526.31      |





Data Elaborazione 27-02-2007  
Pagina 77  
Parte A

### RENDICONTO FINANZIARIO SPESE - ESERCIZIO 2004

| CODICE        | DESCRIZIONE   | G E S T I O N E |                         |                             |                             |             |                                    | D I         |                                    |                                   |                                   | C O M P E T E N Z A |                     |                     |                         |
|---------------|---|-----------------|-------------------------|-----------------------------|-----------------------------|-------------|------------------------------------|-------------|------------------------------------|-----------------------------------|-----------------------------------|---------------------|---------------------|---------------------|-------------------------|
|               |   | INIZIALI<br>4   | P R E V I S I O N I     |                             | DEFINITIVE<br>7 (4 + 5 - 6) | S O M M E   |                                    | PAGATE<br>8 | RIMASTE<br>DA PAGARE<br>9 (10 - 8) | TOTALI<br>IMPEGNATI<br>10 (8 + 9) | D I F F E R E N Z E               |                     | IN -<br>12 (7 - 10) |                     |                         |
|               |   |                 | IN AUMENTO<br>5 (7 - 4) | IN DIMINUZIONE<br>6 (4 - 7) |                             | PAGATE<br>8 | RIMASTE<br>DA PAGARE<br>9 (10 - 8) |             |                                    |                                   | TOTALI<br>IMPEGNATI<br>10 (8 + 9) | IN +<br>11 (10 - 7) |                     | IN -<br>12 (7 - 10) |                         |
|               |   |                 |                         |                             |                             |             |                                    |             |                                    |                                   |                                   |                     |                     |                     | IN AUMENTO<br>5 (7 - 4) |
| 1.04.021.0320 | Acquisto prodotti ed accessori per laboratorio (DETASF)           | 0,00            | 7.000,00                | 0,00                        | 7.000,00                    | 1.225,20    | 2.984,42                           | 4.209,62    |                                    |                                   |                                   | 2.790,38            |                     |                     |                         |
| 1.04.021.0480 | Acquisto prodotti ed accessori per laboratorio (PIANO AGRUM. III) | 0,00            | 1.200,00                | 0,00                        | 1.200,00                    | 692,75      | 161,57                             | 854,32      |                                    |                                   |                                   | 345,68              |                     |                     |                         |
| 1.04.021.5201 | Prodotti di laboratorio (OGM reg. Lazio)                          | 0,00            | 4.000,00                | 0,00                        | 4.000,00                    | 0,00        | 0,00                               | 0,00        |                                    |                                   |                                   | 4.000,00            |                     |                     |                         |
| 1.04.021.5202 | Prodotti di laboratorio (RIFAFERT)                                | 0,00            | 1.335,47                | 0,00                        | 1.335,47                    | 393,06      | 867,06                             | 1.260,12    |                                    |                                   |                                   | 75,35               |                     |                     |                         |
| 1.04.021.5205 | Prodotti di laboratorio (Agrobiotecnologie)                       | 56.000,00       | 7.548,75                | 0,00                        | 63.548,75                   | 3.057,20    | 4.948,70                           | 8.005,90    |                                    |                                   |                                   | 55.542,85           |                     |                     |                         |
|               |   | 1.000,00        | 458,69                  | 0,00                        | 1.458,69                    | 997,95      | 377,40                             | 1.375,35    |                                    |                                   |                                   | 83,34               |                     |                     |                         |



Data Elaborazione 27-02-2007  
 Pagina 77  
 Parte B

**RENDICONTO FINANZIARIO SPESE - ESERCIZIO 2004**

| CAPITOLO<br>CODICE | G E S T I O N E  D E I  R E S I D U I  P A S S I V I |              |   |                        | G E S T I O N E  D I  C A S S A |                      |                  |                 | TOTALE DEI<br>RESIDUI PASSIVI<br>AL TERMINE<br>DELL'ESERCIZIO<br>23 (9 + 15) |   |                      |
|--------------------|--|--------------|---|------------------------|---------------------------------|----------------------|------------------|-----------------|--|---|----------------------|
|                    | RESIDUI<br>ALL'INIZIO<br>DELL'ESERCIZIO<br>13        | PAGATI<br>14 | RIMASTI<br>DA<br>PAGARE<br>15 (16 - 14) | TOTALI<br>16 (14 + 15) | VARIAZIONI                      |                      | PREVISIONI<br>19 | PAGAMENTI<br>20 |  | DIFFERENZE<br>RISPETTO ALLE<br>PREVISIONI |                      |
|                    |  |              |   |                        | IN +<br>17 (16 - 13)            | IN -<br>18 (13 - 16) |                  |                 |  | IN +<br>21 (20 - 19)                      | IN -<br>22 (19 - 20) |
| I.C.S. 300         | 0.00   | 0.00         | 0.00                                    | 0.00                   | 0.00                            | 0.00                 | 7.000.00         | 1.225.20        | 5.774.80   | 2.984.42                                  |                      |
| 1.04.021.0320      |  |              |   |                        |                                 |                      |                  |                 |  |   |                      |
| I.C.S. 320         | 0.00   | 0.00         | 0.00                                    | 0.00                   | 0.00                            | 0.00                 | 1.200.00         | 692.75          | 507.25   | 161.57                                    |                      |
| 1.04.021.0480      |  |              |   |                        |                                 |                      |                  |                 |  |   |                      |
| I.C.S. 480         | 0.00   | 0.00         | 0.00                                    | 0.00                   | 0.00                            | 0.00                 | 4.000.00         | 0.00            | 4.000.00   | 0.00                                      |                      |
| 1.04.021.5201      |  |              |   |                        |                                 |                      |                  |                 |  |   |                      |
| I.C.S. 5201        | 877.54   | 554.73       | 322.81                                  | 877.54                 | 0.00                            | 0.00                 | 3.513.01         | 947.79          | 2.565.22   | 1.189.87                                  |                      |
| 1.04.021.5202      |  |              |   |                        |                                 |                      |                  |                 |  |   |                      |
| I.C.S. 5202        | 15.220.20  | 14.002.15    | 1.037.22                                | 15.039.37              | 0.00                            | -180.83              | 51.768.95        | 17.059.35       | 34.709.60  | 5.985.92                                  |                      |
| 1.04.021.5205      |  |              |   |                        |                                 |                      |                  |                 |  |   |                      |
| I.C.S. 5205        | 15.599.37  | 8.459.10     | 7.138.81                                | 15.597.91              | 0.00                            | -1.46                | 16.788.67        | 9.457.05        | 7.331.62   | 7.516.21                                  |                      |

Data Elaborazione 27-02-2007  
Pagina 78  
Parte A

### RENDICONTO FINANZIARIO SPESE - ESERCIZIO 2004

| CODICE        | DESCRIZIONE  | G E S T I O N E |                |                     |           |                     |             | D I           |             |                     | C O M P E T E N Z A |  |  |
|---------------|--|-----------------|----------------|---------------------|-----------|---------------------|-------------|---------------|-------------|---------------------|---------------------|--|--|
|               |  | I N I Z I A L I |                | V A R I A Z I O N I |           | D E F I N I T I V E | P A G A T E | R I M A S T E | T O T A L I | D I F F E R E N Z E |                     |  |  |
|               |  | IN AUMENTO      | IN DIMINUZIONE | IN +                | IN -      |                     |             |               |             |                     |                     |  |  |
| 4             | 5 (7-4)  | 6 (4-7)         | 7 (4+5-6)      | 8                   | 9 (10-8)  | 10 (8+9)            | 11 (10-7)   | 12 (7-10)     |             |                     |                     |  |  |
| 1.04.021.5206 | Prodotti di laboratorio (MIUR)                             | 12.000,00       | 1.054,61       | 5.000,00            | 8.054,61  | 5.884,92            | 1.108,50    | 6.993,42      |             |                     | 1.061,19            |  |  |
| 1.04.021.5210 | Prodotti di laboratorio (OSSERV. PEDOLOGICO)               | 4.000,00        | 177,94         | 0,00                | 4.177,94  | 3.656,64            | 421,77      | 4.078,41      |             |                     | 99,53               |  |  |
| 1.04.021.5218 | Prodotti di lab. CRAFT                                     | 0,00            | 7.000,00       | 0,00                | 7.000,00  | 110,00              | 0,00        | 110,00        |             |                     | 6.890,00            |  |  |
| 1.04.021.5219 | Acquisto prodotti di laboratorio (Osservatorio Pedologico) | 15.000,00       | 171,05         | 0,00                | 15.171,05 | 3.843,71            | 9.875,95    | 13.719,66     |             |                     | 1.451,39            |  |  |
| 1.04.021.5220 | Acquisto prodotti di laboratorio (Ambiente)                | 15.000,00       | 0,00           | 0,00                | 15.000,00 | 580,80              | 268,14      | 848,94        |             |                     | 14.151,06           |  |  |
| 1.04.021.5238 | Prodotti di laboratorio (VA-APAT)                          | 4.000,00        | 2.331,13       | 0,00                | 6.331,13  | 984,75              | 1.846,82    | 2.831,57      |             |                     | 3.499,56            |  |  |

Data Elaborazione 27-02-2007  
 Pagina 78  
 Parte B

### RENDICONTO FINANZIARIO SPESE - ESERCIZIO 2004

| CAPITOLO<br>CODICE | GESTIONE DEI RESIDUI PASSIVI                  |              |   |                        |                      | GESTIONE DI CASSA |                 |   |                      |                      | TOTALE DEI<br>RESIDUI PASSIVI<br>AL TERMINE<br>DELL'ESERCIZIO<br>23 (9 + 15) |  |           |
|--------------------|---|--------------|---|------------------------|----------------------|-------------------|-----------------|---|----------------------|----------------------|--|--|-----------|
|                    | RESIDUI<br>ALL'INIZIO<br>DELL'ESERCIZIO<br>13 | PAGATI<br>14 | RIMASTI<br>DA<br>PAGARE<br>15 (16 - 14) | VARIAZIONI             |                      | PREVISIONI<br>19  | PAGAMENTI<br>20 | DIFFERENZE<br>RISPETTO ALLE<br>PREVISIONI |                      |                      |  |  |           |
|                    |   |              |   | TOTALI<br>16 (14 + 15) | IN +<br>17 (16 - 13) |                   |                 | IN -<br>18 (13 - 16)                      | IN +<br>21 (20 - 19) | IN -<br>22 (19 - 20) |  |  |           |
| 1.04.021.5206      |   |              |   |                        |                      |                   |                 |   |                      |                      |  |  |           |
| I.C.S. 5206        | 4.909.06                                      | 1.855.74     | 3.053.32                                | 0.00                   | 0.00                 | 7.963.67          | 7.740.66        |   | 223.01               |                      |  |  | 4.161.82  |
| 1.04.021.5210      |   |              |   |                        |                      |                   |                 |   |                      |                      |  |  |           |
| I.C.S. 5210        | 9.306.53                                      | 8.668.11     | 638.42                                  | 0.00                   | 0.00                 | 9.484.47          | 12.324.75       | 2.840.28                                  |                      |                      |  |  | 1.060.19  |
| 1.04.021.5218      |   |              |   |                        |                      |                   |                 |   |                      |                      |  |  |           |
| I.C.S. 5218        | 0.00  | 0.00         | 0.00                                    | 0.00                   | 0.00                 | 3.000.00          | 110.00          |   | 2.890.00             |                      |  |  | 0.00      |
| 1.04.021.5219      |   |              |   |                        |                      |                   |                 |   |                      |                      |  |  |           |
| I.C.S. 5219        | 4.828.95                                      | 3.482.68     | 1.339.58                                | 0.00                   | -6.69                | 13.000.00         | 7.326.39        |   | 5.673.61             |                      |  |  | 11.215.53 |
| 1.04.021.5220      |   |              |   |                        |                      |                   |                 |   |                      |                      |  |  |           |
| I.C.S. 5220        | 0.00  | 0.00         | 0.00                                    | 0.00                   | 0.00                 | 10.000.00         | 580.50          |   | 9.419.20             |                      |  |  | 268.34    |
| 1.04.021.5238      |   |              |   |                        |                      |                   |                 |   |                      |                      |  |  |           |
| I.C.S. 5238        | 1.668.87                                      | 1.233.05     | 435.82                                  | 0.00                   | 0.00                 | 6.000.00          | 2.217.80        |   | 3.782.20             |                      |  |  | 2.282.64  |

Data Elaborazione 27-02-2007  
Pagina 79  
Parte A

### RENDICONTO FINANZIARIO SPESE - ESERCIZIO 2004

| CODICE        | DESCRIZIONE   | G E S T I O N E |                     |                |            |                             |                   | C O M P E T E N Z A   |      |      |  |  |           |
|---------------|---|-----------------|---------------------|----------------|------------|-----------------------------|-------------------|---|------|------|--|--|-----------|
|               |   | INIZIALI        | P R E V I S I O N I |                | DEFINITIVE | S O M M E I M P E G N A T E |                   | D I F F E R E N Z E R I S P E T T O A L L E P R E V I S I O N I |      |      |  |  |           |
|               |   |                 | IN AUMENTO          | IN DIMINUZIONE |            | PAGATE                      | RIMASTE DA PAGARE | TOTALI IMPEGNATI  | IN + | IN - |  |  |           |
| 4             | 5 (7-4)   | 6 (4-7)         | 7 (4+5-6)           | 8              | 9 (10-8)   | 10 (8+9)                    | 11 (10-7)         | 12 (7-10)   |      |      |  |  |           |
| 1.04.021.5245 | Prodotti di laboratorio(FEDERCHIMICA)   |                 |                     |                |            |                             |                   |   |      |      |  |  |           |
|               |   | 10.000,00       | 0,00                | 0,00           | 10.000,00  | 1.431,14                    | 8.450,61          | 9.881,75  |      |      |  |  | 118,25    |
| 1.04.021.5265 | Prodotti di laboratorio (NRAN-OGIM)   |                 |                     |                |            |                             |                   |   |      |      |  |  |           |
|               |   | 25.000,00       | 0,00                | 0,00           | 25.000,00  | 1.824,00                    | 9.232,34          | 11.056,34   |      |      |  |  | 13.943,66 |
| 1.04.021.5270 | Acquisto prodotti ed accessori per laboratorio (Osservatorio Pedologico 2003) |                 |                     |                |            |                             |                   |   |      |      |  |  |           |
|               |   | 3.000,00        | 0,00                | 0,00           | 3.000,00   | 685,88                      | 756,00            | 1.441,88  |      |      |  |  | 1.558,12  |
| 1.04.021.5275 | Acquisto prodotti ed accessori per laboratorio (Nocciolo)                     |                 |                     |                |            |                             |                   |   |      |      |  |  |           |
|               |   | 22.000,00       | 0,00                | 0,00           | 22.000,00  | 3.176,14                    | 0,00              | 3.176,14  |      |      |  |  | 18.823,86 |
| 1.04.021.5280 | Acquisto prodotti ed accessori per laboratorio (Biorimedio in Situ)           |                 |                     |                |            |                             |                   |   |      |      |  |  |           |
|               |   | 9.000,00        | 0,00                | 0,00           | 9.000,00   | 0,00                        | 0,00              | 0,00  |      |      |  |  | 9.000,00  |

Data Elaborazione 27-02-2007  
Pagina 79  
Parte B

## RENDICONTO FINANZIARIO SPESE - ESERCIZIO 2004

| CAPITOLO<br>CODICE | G E S T I O N E  D E I  R E S I D U I  P A S S I V I |        |                         |              |                      | G E S T I O N E  D I  C A S S A |           |   |   | TOTALE DEI<br>RESIDUI PASSIVI<br>AL TERMINE<br>DELL'ESERCIZIO |             |
|--------------------|--|--------|-------------------------|--------------|----------------------|---------------------------------|-----------|---|---|---|-------------|
|                    | RESIDUI<br>ALL'INIZIO<br>DELL'ESERCIZIO              | PAGATI | RIMASTI<br>DA<br>PAGARE | TOTALI       | VARIAZIONI           | PREVISIONI                      | PAGAMENTI | DIFFERENZE<br>RISPETTO ALLE<br>PREVISIONI | TOTALE DEI<br>RESIDUI PASSIVI<br>AL TERMINE<br>DELL'ESERCIZIO |   |             |
|                    | 13   | 14     | 15 (16 - 14)            | 16 (14 + 15) | IN +<br>17 (16 - 13) | IN -<br>18 (13 - 16)            | 19        | 20  | IN +<br>21 (20 - 19)  | IN -<br>22 (19 - 20)  | 23 (9 + 15) |
| 1.04.021.5245      |  |        |                         |              |                      |                                 |           |   |   |   |             |
| I.C.S. 5245        | 0,00   | 0,00   | 0,00                    | 0,00         | 0,00                 | 0,00                            | 5.000,00  | 8.450,61                                  | 3.450,61  |   | 1.431,14    |
| 1.04.021.5265      |  |        |                         |              |                      |                                 |           |   |   |   |             |
| I.C.S. 5265        | 0,00   | 0,00   | 0,00                    | 0,00         | 0,00                 | 0,00                            | 15.000,00 | 9.232,34                                  |   | 5.767,66  | 1.824,00    |
| 1.04.021.5270      |  |        |                         |              |                      |                                 |           |   |   |   |             |
| I.C.S. 5270        | 0,00   | 0,00   | 0,00                    | 0,00         | 0,00                 | 0,00                            | 1.500,00  | 756,00                                    |   | 744,00  | 665,88      |
| 1.04.021.5275      |  |        |                         |              |                      |                                 |           |   |   |   |             |
| I.C.S. 5275        | 0,00   | 0,00   | 0,00                    | 0,00         | 0,00                 | 0,00                            | 8.800,00  | 0,00                                      |   | 8.800,00  | 3.176,14    |
| 1.04.021.5280      |  |        |                         |              |                      |                                 |           |   |   |   |             |
| I.C.S. 5280        | 0,00   | 0,00   | 0,00                    | 0,00         | 0,00                 | 0,00                            | 9.000,00  | 0,00                                      |   | 9.000,00  | 0,00        |



Data Elaborazione 27-02-2007  
Pagina 80  
Parte B

### RENDICONTO FINANZIARIO SPESE - ESERCIZIO 2004

| CAPITOLO<br>CODICE | G E S T I O N E  D E I  R E S I D U I  P A S S I V I |              |   |                      |                      |                        | G E S T I O N E  D I  C A S S A |                 |  |                      | TOTALE DEI<br>RESIDUI PASSIVI<br>AL TERMINE<br>DELL'ESERCIZIO<br>23 (9 + 15) |  |           |
|--------------------|--|--------------|---|----------------------|----------------------|------------------------|---------------------------------|-----------------|--|----------------------|--|--|-----------|
|                    | RESIDUI<br>ALL'INIZIO<br>DELL'ESERCIZIO<br>13        | PAGATI<br>14 | RIMASTI<br>DA<br>PAGARE<br>15 (16 - 14) | V A R I A Z I O N I  |                      | TOTALI<br>16 (14 + 15) | PREVISIONI<br>19                | PAGAMENTI<br>20 | D I F F E R E N Z E<br>R I S P E T T O  A L L E<br>P R E V I S I O N I |                      |  |  |           |
|                    |  |              |   | IN +<br>17 (16 - 13) | IN -<br>18 (13 - 16) |                        |                                 |                 | IN +<br>21 (20 - 19)   | IN -<br>22 (19 - 20) |  |  |           |
| 1.04.021.5299      |  |              |   |                      |                      |                        |                                 |                 |  |                      |  |  |           |
| I.C.S. 5299        | 0.00   | 0.00         | 0.00                                    | 0.00                 | 0.00                 | 0.00                   | 500.00                          | 0.00            | 0.00   | 500.00               |  |  | 0.00      |
| I.V.F. 21          | 77.666.35  | 53.785.98    | 19.618.34                               | 0.00                 | 73.404.32            | -6.262.03              | 226.735.66                      | 108.120.42      |  | 118.615.24           |  |  | 63.718.35 |
| 1.04.022           |  |              |   |                      |                      |                        |                                 |                 |  |                      |  |  |           |
| 1.04.022.0000      |  |              |   |                      |                      |                        |                                 |                 |  |                      |  |  |           |
| I.C.S. 0           | 55.20  | 55.20        | 0.00                                    | 0.00                 | 55.20                | 0.00                   | 855.20                          | 500.11          |  | 355.09               |  |  | 186.00    |
| 1.04.022.0054      |  |              |   |                      |                      |                        |                                 |                 |  |                      |  |  |           |
| I.C.S. 54          | 258.58   | 258.58       | 0.00                                    | 0.00                 | 258.58               | 0.00                   | 258.58                          | 258.58          |  | 0.00                 |  |  | 0.00      |
| 1.04.022.0065      |  |              |   |                      |                      |                        |                                 |                 |  |                      |  |  |           |
| I.C.S. 65          | 3.981.02   | 3.787.96     | 0.00                                    | 0.00                 | 3.787.96             | -183.06                | 12.262.24                       | 4.778.56        |  | 7.488.68             |  |  | 509.00    |

Data Elaborazione 27-02-2007  
Pagina 81  
Parte A

### RENDICONTO FINANZIARIO SPESE - ESERCIZIO 2004

| CAPITOLO      | DESCRIZIONE  | GESTIONE   |            |                 |           |            |          | DI       |           |            | COMPETENZA |          |  |
|---------------|--|------------|------------|-----------------|-----------|------------|----------|----------|-----------|------------|------------|----------|--|
|               |  | PREVISIONI |            | VARIAZIONI      |           | DEFINITIVE | PAGATE   | RIMASTE  | TOTALI    | DIFFERENZE |            |          |  |
|               |  | INIZIALI   | IN AUMENTO | IN DIMINUIZIONE | IN +      |            |          |          |           | IN -       |            |          |  |
| CODICE        |  | 4          | 5 (7-4)    | 6 (4-7)         | 7 (4+5-6) | 8          | 9 (10-8) | 10 (8+9) | 11 (10-7) | 12 (7-10)  |            |          |  |
| 1.04.022.0320 | Acquisto piante,concimi,antifitogamic<br>i, antiparassitari e<br>sementi(DETASF)               | 0,00       | 683,33     | 0,00            | 683,33    | 320,62     | 267,65   | 588,27   |           |            |            | 95,06    |  |
| 1.04.022.5261 | Acquisto piante,concimi e<br>sementi (COVER)   |            |            |                 |           |            |          |          |           |            |            |          |  |
|               |  | 1.000,00   | 0,00       | 0,00            | 1.000,00  | 543,12     | 206,88   | 750,00   |           |            |            | 250,00   |  |
|               | <b>Totale V.E. 22</b>  | 7.500,00   | 3.269,55   | 0,00            | 10.769,55 | 2.289,25   | 1.169,53 | 3.458,78 |           |            |            | 7.310,77 |  |
| 1.04.023      | VOCE ECONOMICA 23 - Acquisto<br>pali di ferro,etichette,legname,attrez<br>zi e materiale vario |            |            |                 |           |            |          |          |           |            |            |          |  |
| 1.04.023.0000 | VOCE ECONOMICA 23 - Acquisto<br>pali di ferro,etichette,legname,attrez<br>zi e materiale vario | 2.000,00   | 1.000,00   | 0,00            | 3.000,00  | 2.862,38   | 0,00     | 2.862,38 |           |            |            | 137,62   |  |
| 1.04.023.0042 | Materiali ferramenta<br>(Collezione microorganismi)  |            |            |                 |           |            |          |          |           |            |            |          |  |
|               |  | 0,00       | 24,97      | 0,00            | 24,97     | 0,00       | 0,00     | 0,00     |           |            |            | 24,97    |  |



Data Elaborazione 27-02-2007  
Pagina 81  
Parte B

## RENDICONTO FINANZIARIO SPESE - ESERCIZIO 2004

| CAPITOLO<br>CODICE | G E S T I O N E D E I R E S I D U I P A S S I V I |              |   | G E S T I O N E D I C A S S A |                      |                      |   | TOTALE DEI<br>RESIDUI PASSIVI<br>AL TERMINE<br>DELL'ESERCIZIO<br>23 (9 + 15) |                      |
|--------------------|---|--------------|---|-------------------------------|----------------------|----------------------|---|--|----------------------|
|                    | RESIDUI<br>ALL'INIZIO<br>DELL'ESERCIZIO<br>13     | PAGATI<br>14 | RIMASTI<br>DA<br>PAGARE<br>15 (16 - 14) | TOTALI<br>16 (14 + 15)        | V A R I A Z I O N I  |                      | D I F F E R E N Z E<br>R I S P E T T O A L L E<br>P R E V I S I O N I |  |                      |
|                    |   |              |   |                               | IN +<br>17 (16 - 13) | IN -<br>18 (13 - 16) | IN +<br>21 (20 - 19)  |  | IN -<br>22 (19 - 20) |
|                    |   |              |   |                               | PREVISIONI<br>19     | PAGAMENTI<br>20      |   |  |                      |
| 1.04.022.0320      |   |              |   |                               |                      |                      |   |  |                      |
| I.C.S. 320         | 0.00  | 0.00         | 0.00                                    | 0.00                          | 683.33               | 320.62               | 362.71  | 267.65   |                      |
| 1.04.022.5261      |   |              |   |                               |                      |                      |   |  |                      |
| I.C.S. 5961        | 0.00  | 0.00         | 0.00                                    | 0.00                          | 1.000.00             | 543.12               | 456.88  | 206.88   |                      |
| I.V.E. 22          | 4.294.80  | 4.111.74     | 0.00                                    | 4.111.74                      | 15.064.35            | 6.400.99             | 8.663.36  | 1.169.53   |                      |
| 1.04.023           |   |              |   |                               |                      |                      |   |  |                      |
| 1.04.023.0000      |   |              |   |                               |                      |                      |   |  |                      |
| I.C.S. 0           | 1.261.15  | 880.99       | 380.16                                  | 1.261.15                      | 4.261.15             | 3.743.32             | 517.83  | 380.16   |                      |
| 1.04.023.0042      |   |              |   |                               |                      |                      |   |  |                      |
| I.C.S. 42          | 0.00  | 0.00         | 0.00                                    | 0.00                          | 24.97                | 0.00                 | 24.97   | 0.00   |                      |

Data Elaborazione 27-02-2007  
Pagina 82  
Parte A

### RENDICONTO FINANZIARIO SPESE - ESERCIZIO 2004

| CODICE        | DESCRIZIONE   | G E S T I O N E     |                     |                             |            |                     |           |             |      |                         |           | D I                 |      |                   | C O M P E T E N Z A |                     |      |
|---------------|---|---------------------|---------------------|-----------------------------|------------|---------------------|-----------|-------------|------|-------------------------|-----------|---------------------|------|-------------------|---------------------|---------------------|------|
|               |   | P R E V I S I O N I |                     | S O M M E I M P E G N A T E |            | D I F F E R E N Z E |           | P A G A T E |      | R I S P E T T O A L L E |           | P R E V I S I O N I |      | I M P E G N A T I |                     | P R E V I S I O N I |      |
|               |   | INIZIALI            | V A R I A Z I O N I |                             | DEFINITIVE | RIMASTE             | TOTALI    | IN +        | IN - | DA PAGARE               | IMPEGNATI | IN +                | IN - | IN +              | IN -                | IN +                | IN - |
|               |   |                     | IN AUMENTO          | IN DIMINUZIONE              |            |                     |           |             |      |                         |           |                     |      |                   |                     |                     |      |
| 4             | 5 (7-4)   | 6 (4-7)             | 7 (4+5-6)           | 8                           | 9 (10-8)   | 10 (8+9)            | 11 (10-7) | 12 (7-10)   |      |                         |           |                     |      |                   |                     |                     |      |
| 1.04.023.0054 | Materiale di ferramenta<br>(Panda)  | 0,00                | 0,00                | 0,00                        | 0,00       | 0,00                | 0,00      | 0,00        | 0,00 | 0,00                    | 0,00      | 0,00                | 0,00 | 0,00              | 0,00                | 0,00                |      |
| 1.04.023.0065 | Acquisto Pali fili di ferro<br>(AZIENDA AGRICOLA)                             | 0,00                | 1.117,94            | 0,00                        | 1.117,94   | 200,00              | 0,00      | 200,00      | 0,00 | 200,00                  | 200,00    | 0,00                | 0,00 | 200,00            | 0,00                | 917,94              |      |
| 1.04.023.0093 | Materiale di ferramenta<br>(PARSIFAL)   | 2.000,00            | 732,76              | 0,00                        | 2.732,76   | 678,90              | 291,00    | 969,90      | 0,00 | 969,90                  | 969,90    | 0,00                | 0,00 | 969,90            | 0,00                | 1.762,86            |      |
| 1.04.023.0242 | Materiale di ferramenta<br>(Agregco)  | 0,00                | 0,00                | 0,00                        | 0,00       | 0,00                | 0,00      | 0,00        | 0,00 | 0,00                    | 0,00      | 0,00                | 0,00 | 0,00              | 0,00                | 0,00                |      |
| 1.04.023.0320 | Acquisto pali di ferro,etichette,legname,attrezzi e materiale vario (DIETASF) | 0,00                | 200,00              | 0,00                        | 200,00     | 30,40               | 163,20    | 193,60      | 0,00 | 193,60                  | 193,60    | 0,00                | 0,00 | 193,60            | 0,00                | 6,40                |      |

Data Elaborazione 27-02-2007  
 Pagina 82  
 Parte B

### RENDICONTO FINANZIARIO SPESE - ESERCIZIO 2004

| CAPITOLO<br>CODICE | G E S T I O N E D E I R E S I D U I P A S S I V I |              |   |                        | G E S T I O N E D I C A S S A |                      |                      |                 | TOTALE DEI<br>RESIDUI PASSIVI<br>AL TERMINE<br>DELL'ESERCIZIO<br>23 (9 + 15) |   |
|--------------------|---|--------------|---|------------------------|-------------------------------|----------------------|----------------------|-----------------|--|---|
|                    | RESIDUI<br>ALL'INIZIO<br>DELL'ESERCIZIO<br>13     | PAGATI<br>14 | RIMASTI<br>DA<br>PAGARE<br>15 (16 - 14) | TOTALI<br>16 (14 + 15) | VARIAZIONI                    |                      | PREVISIONI<br>19     | PAGAMENTI<br>20 |  | DIFFERENZE<br>RISPETTO ALLE<br>PREVISIONI |
|                    |   |              |   | IN +<br>17 (16 - 13)   | IN -<br>18 (13 - 16)          | IN +<br>21 (20 - 19) | IN -<br>22 (19 - 20) |                 |  |   |
| 1.04.023.0054      |   |              |   |                        |                               |                      |                      |                 |  |   |
| I.C.S. 54          | 435,48  | 435,48       | 0,00                                    | 435,48                 | 0,00                          | 435,48               | 435,48               | 0,00            | 0,00   | 0,00                                      |
| 1.04.023.0065      |   |              |   |                        |                               |                      |                      |                 |  |   |
| I.C.S. 65          | 0,00  | 0,00         | 0,00                                    | 0,00                   | 0,00                          | 1.117,94             | 200,00               | 0,00            | 917,94   | 0,00                                      |
| 1.04.023.0093      |   |              |   |                        |                               |                      |                      |                 |  |   |
| I.C.S. 93          | 566,15  | 566,15       | 0,00                                    | 566,15                 | 0,00                          | 3.298,91             | 1.245,05             | 0,00            | 2.053,86   | 291,00                                    |
| 1.04.023.0242      |   |              |   |                        |                               |                      |                      |                 |  |   |
| I.C.S. 242         | 10,40   | 0,00         | 0,00                                    | 0,00                   | -10,40                        | 10,40                | 0,00                 | 0,00            | 10,40  | 0,00                                      |
| 1.04.023.0320      |   |              |   |                        |                               |                      |                      |                 |  |   |
| I.C.S. 320         | 0,00  | 0,00         | 0,00                                    | 0,00                   | 0,00                          | 200,00               | 30,40                | 0,00            | 169,60   | 163,20                                    |

Data Elaborazione 27-02-2007  
Pagina 83  
Parte A

### RENDICONTO FINANZIARIO SPESE - ESERCIZIO 2004

| CODICE        | DESCRIZIONE   | G E S T I O N E |                     |                |            |          |          | C O M P E T E N Z A |                     |           |  |
|---------------|---|-----------------|---------------------|----------------|------------|----------|----------|---------------------|---------------------|-----------|--|
|               |   | INIZIALI        | P R E V I S I O N I |                | DEFINITIVE | PAGATE   | RIMASTE  | TOTTALI             | D I F F E R E N Z E |           |  |
|               |   |                 | IN AUMENTO          | IN DIMINUZIONE |            |          |          |                     | IN +                | IN -      |  |
|               |   | 4               | 5 (7-4)             | 6 (4-7)        | 7 (4+5-6)  | 8        | 9 (10-8) | 10 (8+9)            | 11 (10-7)           | 12 (7-10) |  |
| 1.04.023.5261 | Materiale di ferramenta (COVER)   |                 | 0,00                | 0,00           | 2.000,00   | 830,66   | 469,34   | 1.300,00            |                     | 700,00    |  |
| 1.04.023.5283 | Acquisto pali di ferro, etichette, legname, attrezzi e materiale vario (FERTIREV) |                 | 0,00                | 0,00           | 1.000,00   | 0,00     | 0,00     | 0,00                |                     | 1.000,00  |  |
|               | <b>Totale V.E. 23</b>   | 6.000,00        | 4.075,67            | 0,00           | 10.075,67  | 4.602,34 | 923,54   | 5.525,88            |                     | 4.549,79  |  |
| 1.04.025      | VOCE ECONOMICA 25 - Spese materiale fotografico sviluppo e stampa                 |                 |                     |                |            |          |          |                     |                     |           |  |
| 1.04.025.0000 | VOCE ECONOMICA 25 - Spese materiale fotografico sviluppo e stampa                 | 100,00          | 0,00                | 0,00           | 100,00     | 57,20    | 0,00     | 57,20               |                     | 42,80     |  |
| 1.04.025.5238 | Materiale fotografico(VA-APAT)  |                 |                     |                |            |          |          |                     |                     |           |  |
|               |   | 500,00          | 0,00                | 0,00           | 500,00     | 0,00     | 0,00     | 0,00                |                     | 500,00    |  |
|               | <b>Totale V.E. 25</b>   | 600,00          | 0,00                | 0,00           | 600,00     | 57,20    | 0,00     | 57,20               |                     | 542,80    |  |

Data Elaborazione 27-02-2007  
Pagina 83  
Parte B

### RENDICONTO FINANZIARIO SPESE - ESERCIZIO 2004

| CAPITOLO<br>CODICE | G E S T I O N E  D E I  R E S I D U I  P A S S I V I |              |   |                      |                      | G E S T I O N E  D I  C A S S A |                  |                 |   |                      | TOTALE DEI<br>RESIDUI PASSIVI<br>AL TERMINE<br>DELL'ESERCIZIO<br>23 (9 + 15) |        |
|--------------------|--|--------------|---|----------------------|----------------------|---------------------------------|------------------|-----------------|---|----------------------|--|--------|
|                    | RESIDUI<br>ALL'INIZIO<br>DELL'ESERCIZIO<br>13        | PAGATI<br>14 | RIMASTI<br>DA<br>PAGARE<br>15 (16 - 14) | VARIAZIONI           |                      | TOTALI<br>16 (14 + 15)          | PREVISIONI<br>19 | PAGAMENTI<br>20 | DIFFERENZE<br>RISPETTO ALLE<br>PREVISIONI |                      |  |        |
|                    |  |              |   | IN +<br>17 (16 - 13) | IN -<br>18 (13 - 16) |                                 |                  |                 | IN +<br>21 (20 - 19)                      | IN -<br>22 (19 - 20) |  |        |
| 1.04.023.5261      | 0,00   | 0,00         | 0,00                                    | 0,00                 | 0,00                 | 0,00                            | 2.000,00         | 830,66          | 1.169,34                                  | 0,00                 | 0,00   | 469,34 |
| 1.04.023.5283      |  |              |   |                      |                      |                                 |                  |                 |   |                      |  |        |
| I.C.S. 5283        | 0,00   | 0,00         | 0,00                                    | 0,00                 | 0,00                 | 0,00                            | 1.000,00         | 0,00            | 1.000,00                                  | 0,00                 | 0,00   | 0,00   |
| I.V.E. 23          | 2.273,18   | 1.882,62     | 380,16                                  | 0,00                 | 2.262,78             | -10,40                          | 12.348,85        | 6.484,96        | 5.863,89                                  | 1.303,70             | 0,00   | 0,00   |
| 1.04.025           |  |              |   |                      |                      |                                 |                  |                 |   |                      |  |        |
| 1.04.025.0000      |  |              |   |                      |                      |                                 |                  |                 |   |                      |  |        |
| I.C.S. 0           | 272,60   | 272,60       | 0,00                                    | 0,00                 | 272,60               | 0,00                            | 372,60           | 329,80          | 42,80                                     | 0,00                 | 0,00   | 0,00   |
| 1.04.025.5238      |  |              |   |                      |                      |                                 |                  |                 |   |                      |  |        |
| I.C.S. 5238        | 0,00   | 0,00         | 0,00                                    | 0,00                 | 0,00                 | 0,00                            | 500,00           | 0,00            | 500,00                                    | 0,00                 | 0,00   | 0,00   |
| I.V.E. 25          | 272,60   | 272,60       | 0,00                                    | 0,00                 | 272,60               | 0,00                            | 872,60           | 329,80          | 542,80                                    | 0,00                 | 0,00   | 0,00   |

Data Elaborazione 27-02-2007  
Pagina 84  
Parte A

### RENDICONTO FINANZIARIO SPESE - ESERCIZIO 2004

| CODICE        | DESCRIZIONE  | G E S T I O N E |                     |                |            |          | D I       |           |                     |      | C O M P E T E N Z A |  |  |          |
|---------------|--|-----------------|---------------------|----------------|------------|----------|-----------|-----------|---------------------|------|---------------------|--|--|----------|
|               |  | INIZIALI        | P R E V I S I O N I |                | DEFINITIVE | PAGATE   | RIMASTE   | TOTALI    | D I F F E R E N Z E |      |                     |  |  |          |
|               |  |                 | IN AUMENTO          | IN DIMINUZIONE |            |          |           |           | IN +                | IN - |                     |  |  |          |
| 4             | 5 (7-4)  | 6 (4-7)         | 7 (4+5-6)           | 8              | 9 (10-8)   | 10 (8+9) | 11 (10-7) | 12 (7-10) |                     |      |                     |  |  |          |
| 1.04.026      | VOCE ECONOMICA 26 - Stampa<br>annali,monografie,estratti,bol<br>lettini ed altri |                 |                     |                |            |          |           |           |                     |      |                     |  |  |          |
| 1.04.026.0000 | VOCE ECONOMICA 26 - Stampa<br>annali,monografie,estratti,bol<br>lettini ed altri |                 |                     |                |            |          |           |           |                     |      |                     |  |  |          |
|               |  | 1.700,00        | 0,00                | 0,00           | 1.700,00   | 100,00   | 1.278,63  |           |                     |      | 421,37              |  |  |          |
| 1.04.026.0041 | Stampa estratti (Arsial)   |                 |                     |                |            |          |           |           |                     |      |                     |  |  |          |
|               |  | 1.505,00        | 1,16                | 176,17         | 1.329,99   | 0,00     | 19,20     |           |                     |      | 1.310,79            |  |  |          |
| 1.04.026.0045 | Stampa atti convegni (CAS)   |                 |                     |                |            |          |           |           |                     |      |                     |  |  |          |
|               |  | 7.746,85        | 0,00                | 0,00           | 7.746,85   | 0,00     | 7.700,00  |           |                     |      | 46,85               |  |  |          |
| 1.04.026.0047 | Stampa estratti (Accademia<br>dei XL)  |                 |                     |                |            |          |           |           |                     |      |                     |  |  |          |
|               |  | 2.600,00        | 2.581,17            | 0,00           | 5.181,17   | 455,60   | 49,48     |           |                     |      | 505,08              |  |  | 4.676,09 |
| 1.04.026.0057 | Stampa estratti (Osserv.<br>Pedagogico)  |                 |                     |                |            |          |           |           |                     |      |                     |  |  |          |
|               |  | 10.329,13       | 0,00                | 0,00           | 10.329,13  | 0,00     | 10.328,00 |           |                     |      | 1,13                |  |  |          |

Data Elaborazione 27-02-2007  
Pagina 84  
Parte B

### RENDICONTO FINANZIARIO SPESE - ESERCIZIO 2004

| CAPITOLO<br>CODICE | G E S T I O N E  D E I  R E S I D U I  P A S S I V I |              |   |                      |                      | G E S T I O N E  D I  C A S S A |                  |                 |   |                      | TOTALE DEI<br>RESIDUI PASSIVI<br>AL TERMINE<br>DELL'ESERCIZIO<br>23 (9 + 15) |        |
|--------------------|--|--------------|---|----------------------|----------------------|---------------------------------|------------------|-----------------|---|----------------------|--|--------|
|                    | RESIDUI<br>ALL'INIZIO<br>DELL'ESERCIZIO<br>13        | PAGATI<br>14 | RIMASTI<br>DA<br>PAGARE<br>15 (16 - 14) | VARIAZIONI           |                      | TOTALI<br>16 (14 + 15)          | PREVISIONI<br>19 | PAGAMENTI<br>20 | DIFFERENZE<br>RISPETTO ALLE<br>PREVISIONI |                      |  |        |
|                    |  |              |   | IN +<br>17 (16 - 13) | IN -<br>18 (13 - 16) |                                 |                  |                 | IN +<br>21 (20 - 19)                      | IN -<br>22 (19 - 20) |  |        |
| 1.04.026           |  |              |   |                      |                      |                                 |                  |                 |   |                      |  |        |
| 1.04.026.0000      |  |              |   |                      |                      |                                 |                  |                 |   |                      |  |        |
| I.C.S. 0           | 652,30   | 152,30       | 500,00                                  | 0,00                 | 652,30               | 2.352,30                        | 1.330,93         |                 | 1.021,37                                  |                      |  | 600,00 |
| 1.04.026.0041      |  |              |   |                      |                      |                                 |                  |                 |   |                      |  |        |
| I.C.S. 41          | 0,00   | 0,00         | 0,00                                    | 0,00                 | 0,00                 | 1.329,99                        | 19,20            |                 | 1.310,79                                  |                      |  | 0,00   |
| 1.04.026.0045      |  |              |   |                      |                      |                                 |                  |                 |   |                      |  |        |
| I.C.S. 45          | 0,00   | 0,00         | 0,00                                    | 0,00                 | 0,00                 | 7.746,85                        | 7.700,00         |                 | 46,85                                     |                      |  | 0,00   |
| 1.04.026.0047      |  |              |   |                      |                      |                                 |                  |                 |   |                      |  |        |
| I.C.S. 47          | 831,65   | 0,00         | 0,00                                    | 0,00                 | 0,00                 | 4.012,82                        | 49,48            |                 | 3.963,34                                  |                      |  | 455,60 |
| 1.04.026.0057      |  |              |   |                      |                      |                                 |                  |                 |   |                      |  |        |
| I.C.S. 57          | 0,00   | 0,00         | 0,00                                    | 0,00                 | 0,00                 | 10.329,13                       | 10.328,00        |                 | 1,13                                      |                      |  | 0,00   |

Data Elaborazione 27-02-2007  
 Pagina 85  
 Parte A

### RENDICONTO FINANZIARIO SPESE - ESERCIZIO 2004

| CODICE        | DESCRIZIONE  | G E S T I O N E     |            |                     |           |                     |             | D I           |             |                     |          | C O M P E T E N Z A |       |          |           |           |  |           |
|---------------|--|---------------------|------------|---------------------|-----------|---------------------|-------------|---------------|-------------|---------------------|----------|---------------------|-------|----------|-----------|-----------|--|-----------|
|               |  | P R E V I S I O N I |            | V A R I A Z I O N I |           | D E F I N I T I V E | P A G A T E | R I M A S T E | T O T A L I | D I F F E R E N Z E |          | I N +               | I N - |          |           |           |  |           |
|               |  | INIZIALI            | IN AUMENTO | IN DIMINUIZIONE     | 7 (4+5-6) |                     |             |               |             | 8                   | 9 (10-8) |                     |       | 10 (8+9) | 11 (10-7) | 12 (7-10) |  |           |
|               |  | 4                   | 5 (7-4)    | 6 (4-7)             | 7 (4+5-6) | 8                   | 9 (10-8)    | 10 (8+9)      | 11 (10-7)   | 12 (7-10)           |          |                     |       |          |           |           |  |           |
| 1.04.026.0076 | Stampa atlante (Mipa - Atlas)  |                     |            |                     |           |                     |             |               |             |                     |          |                     |       |          |           |           |  |           |
|               |  | 0,00                | 0,00       | 0,00                | 0,00      | 0,00                | 0,00        | 0,00          | 0,00        | 0,00                | 0,00     | 0,00                | 0,00  |          |           |           |  |           |
| 1.04.026.0242 | Stampa estratti (Agreco)   |                     |            |                     |           |                     |             |               |             |                     |          |                     |       |          |           |           |  |           |
|               |  | 0,00                | 0,00       | 0,00                | 0,00      | 0,00                | 0,00        | 0,00          | 0,00        | 0,00                | 0,00     | 0,00                | 0,00  |          |           |           |  |           |
| 1.04.026.5207 | Stampe Estratti (NADARCHIMICA)                                       |                     |            |                     |           |                     |             |               |             |                     |          |                     |       |          |           |           |  |           |
|               |  | 0,00                | 0,00       | 0,00                | 0,00      | 0,00                | 0,00        | 0,00          | 0,00        | 0,00                | 0,00     | 0,00                | 0,00  |          |           |           |  |           |
| 1.04.026.5238 | Stampa estratti (VA-APAT)  |                     |            |                     |           |                     |             |               |             |                     |          |                     |       |          |           |           |  |           |
|               |  | 500,00              | 0,00       | 0,00                | 500,00    | 0,00                | 0,00        | 0,00          | 0,00        | 0,00                | 0,00     | 0,00                | 0,00  |          |           |           |  | 500,00    |
| 1.04.026.5261 | Stampa estratti (COVER)  |                     |            |                     |           |                     |             |               |             |                     |          |                     |       |          |           |           |  |           |
|               |  | 1.000,00            | 0,00       | 0,00                | 1.000,00  | 0,00                | 24,00       | 0,00          | 24,00       | 0,00                | 0,00     | 24,00               | 0,00  |          |           |           |  | 976,00    |
| 1.04.026.5277 | Stampa annuali,monografie,estratti,boi<br>lettini ed altri (ONPQSAF) |                     |            |                     |           |                     |             |               |             |                     |          |                     |       |          |           |           |  |           |
|               |  | 0,00                | 10.000,00  | 0,00                | 10.000,00 | 0,00                | 0,00        | 0,00          | 0,00        | 0,00                | 0,00     | 0,00                | 0,00  |          |           |           |  | 10.000,00 |



Data Elaborazione 27-02-2007  
Pagina 85  
Parte B

### RENDICONTO FINANZIARIO SPESE - ESERCIZIO 2004

| CAPITOLO<br>CODICE | G E S T I O N E  D E I  R E S I D U I  P A S S I V I |              |                         |                     |              |           | G E S T I O N E  D I  C A S S A |              |  |      | TOTALE DEI<br>RESIDUI PASSIVI<br>AL TERMINE<br>DELL'ESERCIZIO<br>23 (9 + 15) |      |      |
|--------------------|--|--------------|-------------------------|---------------------|--------------|-----------|---------------------------------|--------------|--|------|--|------|------|
|                    | RESIDUI<br>ALL'INIZIO<br>DELL'ESERCIZIO              | PAGATI       | RIMASTI<br>DA<br>PAGARE | V A R I A Z I O N I |              | TOTALI    | PREVISIONI                      | PAGAMENTI    | D I F F E R E N Z E<br>R I S P E T T O  A L L E<br>P R E V I S I O N I |      |  |      |      |
|                    |  |              |                         | IN +                | IN -         |           |                                 |              | IN +   | IN - |  |      |      |
| 13                 | 14   | 15 (16 - 14) | 17 (16 - 13)            | 18 (13 - 16)        | 16 (14 + 15) | 19        | 20                              | 21 (20 - 19) | 22 (19 - 20)   |      |  |      |      |
| 1.04.026.0076      |  |              |                         |                     |              |           |                                 |              |  |      |  |      |      |
| I.C.S. 76          | 39.996.00  | 39.996.00    | 0.00                    | 0.00                | 39.996.00    | 39.996.00 | 39.996.00                       | 0.00         | 0.00   | 0.00 | 0.00   | 0.00 | 0.00 |
| 1.04.026.0242      |  |              |                         |                     |              |           |                                 |              |  |      |  |      |      |
| I.C.S. 242         | 313.76   | 200.24       | 0.00                    | 0.00                | 200.24       | 313.76    | 200.24                          | 113.52       | 113.52   | 0.00 | 0.00   | 0.00 | 0.00 |
| 1.04.026.5207      |  |              |                         |                     |              |           |                                 |              |  |      |  |      |      |
| I.C.S. 5207        | 65.00  | 0.00         | 0.00                    | 0.00                | 0.00         | 65.00     | 0.00                            | 65.00        | 65.00  | 0.00 | 0.00   | 0.00 | 0.00 |
| 1.04.026.5238      |  |              |                         |                     |              |           |                                 |              |  |      |  |      |      |
| I.C.S. 5238        | 0.00   | 0.00         | 0.00                    | 0.00                | 0.00         | 500.00    | 0.00                            | 500.00       | 500.00   | 0.00 | 0.00   | 0.00 | 0.00 |
| 1.04.026.5261      |  |              |                         |                     |              |           |                                 |              |  |      |  |      |      |
| I.C.S. 5261        | 0.00   | 0.00         | 0.00                    | 0.00                | 0.00         | 1.000.00  | 24.00                           | 976.00       | 976.00   | 0.00 | 0.00   | 0.00 | 0.00 |
| 1.04.026.5277      |  |              |                         |                     |              |           |                                 |              |  |      |  |      |      |
| I.C.S. 5277        | 0.00   | 0.00         | 0.00                    | 0.00                | 0.00         | 5.000.00  | 0.00                            | 5.000.00     | 5.000.00   | 0.00 | 0.00   | 0.00 | 0.00 |

Data Elaborazione 27-02-2007  
Pagina 86  
Parte A

### RENDICONTO FINANZIARIO SPESE - ESERCIZIO 2004

| CODICE        | DESCRIZIONE  | G E S T I O N E     |            |                     |           | D I                 |                   |                  |           | C O M P E T E N Z A         |  |   |  |
|---------------|--|---------------------|------------|---------------------|-----------|---------------------|-------------------|------------------|-----------|-----------------------------|--|---|--|
|               |  | P R E V I S I O N I |            | V A R I A Z I O N I |           | D E F I N I T I V E |                   | P A G A T E      |           | S O M M E I M P E G N A T E |  | R I S P E T T O A L L E P R E V I S I O N I |  |
|               |  | INIZIALI            | IN AUMENTO | IN DIMINUZIONE      | 7 (4+5-6) | 8                   | RIMASTE DA PAGARE | TOTALI IMPEGNATI | IN +      | IN -                        |  |   |  |
| 4             | 5 (7-4)  | 6 (4-7)             | 7 (4+5-6)  | 8                   | 9 (10-8)  | 10 (8+9)            | 11 (10-7)         | 12 (7-10)        |           |                             |  |   |  |
| 1.04.026.5297 | Stampa<br>annali,monografie,estratti,bol<br>lettini ed altri (r.l.<br>clorurati)           | 0,00                | 5.000,00   | 0,00                | 5.000,00  | 135,34              | 0,00              | 135,34           | 4.864,66  |                             |  |   |  |
|               | <b>Totale V.E. 26</b>  | 25.380,98           | 17.582,33  | 176,17              | 42.787,14 | 19.434,65           | 555,60            | 19.990,25        | 22.796,89 |                             |  |   |  |
| 1.04.027      | VOCE ECONOMICA 27 - Esercizio<br>riparazione,manutenzione e<br>noleggio macchine agricole  |                     |            |                     |           |                     |                   |                  |           |                             |  |   |  |
| 1.04.027.0000 | VOCE ECONOMICA 27 - Esercizio<br>riparazione,manutenzione e<br>noleggio macchine agricole  | 1.000,00            | 0,00       | 0,00                | 1.000,00  | 365,25              | 442,85            | 808,10           | 191,90    |                             |  |   |  |
| 1.04.027.0065 | Esercizio<br>riparazione,manutenzione e<br>noleggio macchine<br>agricole (Azienda agraria) | 8.600,00            | 9.019,99   | 0,00                | 17.619,99 | 1.031,70            | 9.770,24          | 10.801,94        | 6.818,05  |                             |  |   |  |
|               | <b>Totale V.E. 27</b>  | 9.600,00            | 9.019,99   | 0,00                | 18.619,99 | 1.396,95            | 10.213,09         | 11.610,04        | 7.009,95  |                             |  |   |  |

Data Elaborazione 27-02-2007  
 Pagina 86  
 Parte B

**RENDICONTO FINANZIARIO SPESE - ESERCIZIO 2004**

| CAPITOLO<br>CODICE | G E S T I O N E  D E I  R E S I D U I  P A S S I V I |              |                         |              | G E S T I O N E  D I  C A S S A |           |            |              | TOTALE DEI<br>RESIDUI PASSIVI<br>AL TERMINE<br>DELL'ESERCIZIO |   |      |
|--------------------|--|--------------|-------------------------|--------------|---------------------------------|-----------|------------|--------------|---|---|------|
|                    | RESIDUI<br>ALL'INIZIO<br>DELL'ESERCIZIO              | PAGATI       | RIMASTI<br>DA<br>PAGARE | TOTALI       | VARIAZIONI                      |           | PREVISIONI | PAGAMENTI    |   | DIFFERENZE<br>RISPETTO ALLE<br>PREVISIONI |      |
|                    |  |              |                         |              | IN +                            | IN -      |            |              |   | IN +                                      | IN - |
| 13                 | 14   | 15 (16 - 14) | 16 (14 + 15)            | 17 (16 - 13) | 18 (13 - 16)                    | 19        | 20         | 21 (20 - 19) | 22 (19 - 20)  | 23 (9 + 15)                               |      |
| 1.04.026.5297      |  |              |                         |              |                                 |           |            |              |   |   |      |
| I.C.S. 5297        | 0.00   | 0.00         | 0.00                    | 0.00         | 0.00                            | 5.000.00  | 115.34     |              | 4.864.66  | 0.00                                      |      |
| I.V.E. 26          | 41.858.71  | 40.348.54    | 500.00                  | 40.848.54    | -1.010.17                       | 77.645.85 | 59.783.19  |              | 17.862.66   | 1.055.60                                  |      |
| 1.04.027           |  |              |                         |              |                                 |           |            |              |   |   |      |
| 1.04.027.0000      |  |              |                         |              |                                 |           |            |              |   |   |      |
| I.C.S. 0           | 20.00  | 20.00        | 0.00                    | 20.00        | 0.00                            | 1.020.00  | 385.25     |              | 634.75  | 442.85                                    |      |
| 1.04.027.0065      |  |              |                         |              |                                 |           |            |              |   |   |      |
| I.C.S. 65          | 7.263.98   | 6.513.72     | 128.43                  | 6.642.15     | -621.83                         | 14.383.97 | 7.545.42   |              | 6.838.55  | 9.898.67                                  |      |
| I.V.E. 27          | 7.283.98   | 6.533.72     | 128.43                  | 6.662.15     | -621.83                         | 15.403.97 | 7.930.67   |              | 7.473.30  | 10.341.52                                 |      |



Data Elaborazione 27-02-2007  
 Pagina 87  
 Parte B

**RENDICONTO FINANZIARIO SPESE - ESERCIZIO 2004**

| CAPITOLO<br>CODICE | G E S T I O N E  D E I  R E S I D U I  P A S S I V I |              |                         |              | G E S T I O N E  D I  C A S S A |           |            |              | TOTALE DEI<br>RESIDUI PASSIVI<br>AL TERMINE<br>DELL'ESERCIZIO |   |      |
|--------------------|--|--------------|-------------------------|--------------|---------------------------------|-----------|------------|--------------|---|---|------|
|                    | RESIDUI<br>ALL'INIZIO<br>DELL'ESERCIZIO              | PAGATI       | RIMASTI<br>DA<br>PAGARE | TOTALI       | VARIAZIONI                      |           | PREVISIONI | PAGAMENTI    |   | DIFFERENZE<br>RISPETTO ALLE<br>PREVISIONI |      |
|                    |  |              |                         |              | IN +                            | IN -      |            |              |   | IN +                                      | IN - |
| 13                 | 14   | 15 (16 - 14) | 16 (14 + 15)            | 17 (16 - 13) | 18 (13 - 16)                    | 19        | 20         | 21 (20 - 19) | 22 (19 - 20)  | 23 (9 + 15)                               |      |
| 1.04.028           |  |              |                         |              |                                 |           |            |              |   |   |      |
| 1.04.028.0000      |  |              |                         |              |                                 |           |            |              |   |   |      |
| I.C.S. 0           | 728,36   | 489,56       | 238,80                  | 724,36       | 0,00                            | 12.324,36 | 1.280,36   | 10.544,00    |   | 1.862,43                                  |      |
| 1.04.028.0016      |  |              |                         |              |                                 |           |            |              |   |   |      |
| I.C.S. 16          | 0,00   | 0,00         | 0,00                    | 0,00         | 0,00                            | 1.251,77  | 0,00       | 1.251,77     |   | 0,00                                      |      |
| 1.04.028.0023      |  |              |                         |              |                                 |           |            |              |   |   |      |
| I.C.S. 28          | 1.728,00   | 1.728,00     | 0,00                    | 1.728,00     | 0,00                            | 2.849,32  | 1.728,00   | 1.121,32     |   | 344,95                                    |      |
| 1.04.028.0042      |  |              |                         |              |                                 |           |            |              |   |   |      |
| I.C.S. 42          | 0,00   | 0,00         | 0,00                    | 0,00         | 0,00                            | 1.500,00  | 0,00       | 1.500,00     |   | 0,00                                      |      |

Data Elaborazione 27-02-2007  
Pagina 88  
Parte A

### RENDICONTO FINANZIARIO SPESE - ESERCIZIO 2004

| CODICE        | DESCRIZIONE  | G E S T I O N E |                     |                |            |          |                      | D I                 |                     |           |      | C O M P E T E N Z A |  |  |
|---------------|--|-----------------|---------------------|----------------|------------|----------|----------------------|---------------------|---------------------|-----------|------|---------------------|--|--|
|               |  | INIZIALI        | P R E V I S I O N I |                | DEFINITIVE | PAGATE   | RIMASTE<br>DA PAGARE | TOTALI<br>IMPEGNATI | D I F F E R E N Z E |           | IN - |                     |  |  |
|               |  |                 | IN AUMENTO          | IN DIMINUZIONE |            |          |                      |                     | IN +                | IN -      |      |                     |  |  |
|               | 4  | 5 (7-4)         | 6 (4-7)             | 7 (4+5-6)      | 8          | 9 (10-8) | 10 (8+9)             | 11 (10-7)           | 12 (7-10)           |           |      |                     |  |  |
| 1.04.028.0047 | Manutenzione apparecchi scientifici (Accademia deiXL)  | 8.000,00        | 10.549,40           | 0,00           | 18.549,40  | 0,00     | 8.454,00             | 8.454,00            |                     | 10.095,40 |      |                     |  |  |
| 1.04.028.0059 | manutenzione apparecchi scientifici (Suolo)            | 9.000,00        | 1.329,14            | 9.621,14       | 708,00     | 0,00     | 708,00               | 708,00              | 0,00                |           |      |                     |  |  |
| 1.04.028.0081 | Manutenzione apparecchi scientifici (PRAL)             | 0,00            | 0,00                | 0,00           | 0,00       | 0,00     | 0,00                 | 0,00                | 0,00                |           |      |                     |  |  |
| 1.04.028.0084 | Acquisto strumentazione (SELC)                         | 0,00            | 1.807,60            | 0,00           | 1.807,60   | 0,00     | 0,00                 | 0,00                |                     | 1.807,60  |      |                     |  |  |
| 1.04.028.0093 | Manutenzione apparecchi scientifici (PARSIFAL)         | 24.000,00       | 7.428,74            | 0,00           | 31.428,74  | 306,00   | 18.936,80            | 19.242,80           |                     | 12.185,94 |      |                     |  |  |
| 1.04.028.0150 | Manutenzione apparecchi scientifici (PIANO AGRUMICOLO) | 2.990,00        | 8,00                | 0,00           | 2.998,00   | 2.988,00 | 0,00                 | 2.988,00            |                     | 10,00     |      |                     |  |  |

Data Elaborazione 27-02-2007  
 Pagina 88  
 Parte B

**RENDICONTO FINANZIARIO SPESE - ESERCIZIO 2004**

| CAPITOLO<br>CODICE | G E S T I O N E D E I R E S I D U I P A S S I V I |              |                         |              | G E S T I O N E D I C A S S A |           |            |              | TOTALE DEI<br>RESIDUI PASSIVI<br>AL TERMINE<br>DELL'ESERCIZIO<br>23 (9 + 15) |   |      |
|--------------------|---|--------------|-------------------------|--------------|-------------------------------|-----------|------------|--------------|--|---|------|
|                    | RESIDUI<br>ALL'INIZIO<br>DELL'ESERCIZIO           | PAGATI       | RIMASTI<br>DA<br>PAGARE | TOTALI       | VARIAZIONI                    |           | PREVISIONI | PAGAMENTI    |  | DIFFERENZE<br>RISPETTO ALLE<br>PREVISIONI |      |
|                    |   |              |                         |              | IN +                          | IN -      |            |              |  | IN +                                      | IN - |
| 13                 | 14  | 15 (16 - 14) | 16 (14 + 15)            | 17 (16 - 13) | 18 (13 - 16)                  | 19        | 20         | 21 (20 - 19) | 22 (19 - 20)   | 23 (9 + 15)                               |      |
| 1.04.028.0047      |   |              |                         |              |                               |           |            |              |  |   |      |
| I.C.S. 47          | 3.108,00  | 0,00         | 3.108,00                | 0,00         | 0,00                          | 11.657,40 | 0,00       | 11.657,40    |  | 11.562,00                                 |      |
| 1.04.028.0059      |   |              |                         |              |                               |           |            |              |  |   |      |
| I.C.S. 58          | 0,00  | 0,00         | 0,00                    | 0,00         | 0,00                          | 708,00    | 708,00     | 0,00         |  | 0,00                                      |      |
| 1.04.028.0081      |   |              |                         |              |                               |           |            |              |  |   |      |
| I.C.S. 81          | 120,00  | 0,00         | 0,00                    | 0,00         | -120,00                       | 120,00    | 0,00       | 120,00       | 120,00   | 0,00                                      |      |
| 1.04.028.0084      |   |              |                         |              |                               |           |            |              |  |   |      |
| I.C.S. 84          | 0,00  | 0,00         | 0,00                    | 0,00         | 0,00                          | 1.807,60  | 0,00       | 1.807,60     |  | 0,00                                      |      |
| 1.04.028.0093      |   |              |                         |              |                               |           |            |              |  |   |      |
| I.C.S. 89          | 8.862,70  | 7.389,34     | 1.115,20                | 7.504,54     | 0,00                          | 26.291,44 | 7.695,34   | 18.596,10    |  | 19.052,00                                 |      |
| 1.04.028.0150      |   |              |                         |              |                               |           |            |              |  |   |      |
| I.C.S. 150         | 102,00  | 102,00       | 0,00                    | 102,00       | 0,00                          | 3.100,00  | 3.090,00   | 10,00        |  | 0,00                                      |      |













Data Elaborazione 27-02-2007  
Pagina 91  
Parte B

### RENDICONTO FINANZIARIO SPESE - ESERCIZIO 2004

| CAPITOLO<br>CODICE | G E S T I O N E  D E I  R E S I D U I  P A S S I V I |              |                         |              | G E S T I O N E  D I  C A S S A |           |            |           | TOTALE DEI<br>RESIDUI PASSIVI<br>AL TERMINE<br>DELL'ESERCIZIO |   |              |             |
|--------------------|--|--------------|-------------------------|--------------|---------------------------------|-----------|------------|-----------|---|---|--------------|-------------|
|                    | RESIDUI<br>ALL'INIZIO<br>DELL'ESERCIZIO              | PAGATI       | RIMASTI<br>DA<br>PAGARE | TOTALI       | VARIAZIONI                      |           | PREVISIONI | PAGAMENTI |   | DIFFERENZE<br>RISPETTO ALLE<br>PREVISIONI |              |             |
| 13                 | 14   | 15 (16 - 14) | 16 (14 + 15)            | 17 (16 - 13) | IN +                            | IN -      | 19         | 20        | IN +  | IN -                                      | 22 (19 - 20) | 23 (9 + 15) |
| I.C.S. 5265        | 0,00   | 0,00         | 0,00                    | 0,00         | 0,00                            | 0,00      | 15.000,00  | 601,20    | 14.398,80   |   |              | 1.367,16    |
| 1.04.028.5275      |  |              |                         |              |                                 |           |            |           |   |   |              |             |
| I.C.S. 5275        | 0,00   | 0,00         | 0,00                    | 0,00         | 0,00                            | 0,00      | 6.800,00   | 0,00      | 6.800,00  |   |              | 0,00        |
| 1.04.028.5280      |  |              |                         |              |                                 |           |            |           |   |   |              |             |
| I.C.S. 5280        | 0,00   | 0,00         | 0,00                    | 0,00         | 0,00                            | 0,00      | 7.000,00   | 0,00      | 7.000,00  |   |              | 0,00        |
| 1.04.028.5296      |  |              |                         |              |                                 |           |            |           |   |   |              |             |
| I.C.S. 5296        | 0,00   | 0,00         | 0,00                    | 0,00         | 0,00                            | 0,00      | 16.000,00  | 0,00      | 16.000,00   |   |              | 50.297,85   |
| T.V.F. 28          | 50.954,61  | 36.300,70    | 13.175,75               | 49.476,45    | 0,00                            | -1.478,16 | 160.657,24 | 45.791,20 | 114.866,04  |   |              | 100.159,30  |









Data Elaborazione 27-02-2007  
 Pagina 93  
 Parte B

### RENDICONTO FINANZIARIO SPESE - ESERCIZIO 2004

| CAPITOLO<br>CODICE | G E S T I O N E  D E I  R E S I D U I  P A S S I V I |          |                         |              |                      |                      | G E S T I O N E  D I  C A S S A |           |   |                      | TOTALE DEI<br>RESIDUI PASSIVI<br>AL TERMINE<br>DELL'ESERCIZIO<br>23 (9 + 15) |
|--------------------|--|----------|-------------------------|--------------|----------------------|----------------------|---------------------------------|-----------|---|----------------------|--|
|                    | RESIDUI<br>ALL'INIZIO<br>DELL'ESERCIZIO              | PAGATI   | RIMASTI<br>DA<br>PAGARE | TOTALI       | VARIAZIONI           |                      | PREVISIONI                      | PAGAMENTI | DIFFERENZE<br>RISPETTO ALLE<br>PREVISIONI |                      |  |
|                    | 13   | 14       | 15 (16 - 14)            | 16 (14 + 15) | IN +<br>17 (16 - 13) | IN -<br>18 (13 - 16) | 19                              | 20        | IN +<br>21 (20 - 19)                      | IN -<br>22 (19 - 20) |  |
| I.C.S.70           | 0,00   | 0,00     | 0,00                    | 0,00         | 0,00                 | 0,00                 | 3.664,80                        | 0,00      | 0,00                                      | 3.664,80             | 0,00   |
| 1.04.031.0084      |  |          |                         |              |                      |                      |                                 |           |   |                      |  |
| I.C.S.84           | 215,00   | 30,00    | 205,00                  | 215,00       | 0,00                 | 0,00                 | 3.772,64                        | 1.004,82  | 1.004,82                                  | 2.774,82             | 1.305,00   |
| 1.04.031.0088      |  |          |                         |              |                      |                      |                                 |           |   |                      |  |
| I.C.S.88           | 0,00   | 0,00     | 0,00                    | 0,00         | 0,00                 | 0,00                 | 1.000,00                        | 288,13    | 288,13                                    | 711,87               | 0,00   |
| 1.04.031.0101      |  |          |                         |              |                      |                      |                                 |           |   |                      |  |
| I.C.S.101          | 0,00   | 0,00     | 0,00                    | 0,00         | 0,00                 | 0,00                 | 6.278,13                        | 6.278,13  | 0,00                                      | 0,00                 | 0,00   |
| 1.04.031.0150      |  |          |                         |              |                      |                      |                                 |           |   |                      |  |
| I.C.S.150          | 1.250,00   | 1.086,46 | 0,00                    | 1.086,46     | 0,00                 | -163,56              | 1.950,00                        | 1.746,46  | 1.746,46                                  | 203,54               | 0,00   |
| 1.04.031.0480      |  |          |                         |              |                      |                      |                                 |           |   |                      |  |
| I.C.S.480          | 0,00   | 0,00     | 0,00                    | 0,00         | 0,00                 | 0,00                 | 3.000,00                        | 1.320,00  | 1.320,00                                  | 1.680,00             | 0,00   |

Data Elaborazione 27-02-2007  
Pagina 94  
Parte A

### RENDICONTO FINANZIARIO SPESE - ESERCIZIO 2004

| CODICE        | DESCRIZIONE   | G E S T I O N E |                     |                |            |        |          | D I      |   |           |      | C O M P E T E N Z A |          |  |
|---------------|---|-----------------|---------------------|----------------|------------|--------|----------|----------|---|-----------|------|---------------------|----------|--|
|               |   | INIZIALI        | V A R I A Z I O N I |                | DEFINITIVE | PAGATE | RIMASTE  | TOTALI   | R I S P E T T O A L L E P R E V I S I O N I |           | IN - | IN -                | IN -     |  |
|               |   |                 | IN AUMENTO          | IN DIMINUZIONE |            |        |          |          | IN +  | IN -      |      |                     |          |  |
|               |   | 4               | 5 (7-4)             | 6 (4-7)        | 7 (4+5-6)  | 8      | 9 (10-9) | 10 (8+9) | 11 (10-7)                                   | 12 (7-10) |      |                     |          |  |
| 1.04.031.0490 | Spese attività divulgative e iscrizioni a società scientifiche (OLIBIO) |                 | 700,00              | 0,00           | 700,00     | 0,00   | 0,00     | 0,00     |   |           |      |                     | 700,00   |  |
| 1.04.031.5206 | Organ. Convegni (MIUR Idriche)  |                 |                     |                |            |        |          |          |   |           |      |                     |          |  |
|               |   | 1.000,00        | 373,65              | 0,00           | 1.373,65   | 500,00 | 0,00     | 500,00   |   |           |      |                     | 873,65   |  |
| 1.04.031.5208 | Iscrizione A Soc. Scient. CON.ECO.FOR.                                  |                 |                     |                |            |        |          |          |   |           |      |                     |          |  |
|               |   | 0,00            | 1.000,00            | 0,00           | 1.000,00   | 0,00   | 0,00     | 0,00     |   |           |      |                     | 1.000,00 |  |
| 1.04.031.5220 | Spese attività divulgative e iscrizioni società scientifiche (Ambiente) |                 |                     |                |            |        |          |          |   |           |      |                     |          |  |
|               |   | 4.000,00        | 0,00                | 0,00           | 4.000,00   | 0,00   | 0,00     | 0,00     |   |           |      |                     | 4.000,00 |  |
| 1.04.031.5223 | Iscrizione società scientifiche CON.ECO.FOR                             |                 |                     |                |            |        |          |          |   |           |      |                     |          |  |
|               |   | 5.500,00        | 0,00                | 3.885,91       | 1.614,09   | 48,68  | 0,00     | 48,68    |   |           |      |                     | 1.565,41 |  |



Data Elaborazione 27-02-2007  
 Pagina 95  
 Parte A

### RENDICONTO FINANZIARIO SPESE - ESERCIZIO 2004

| CODICE        | DESCRIZIONE  | G E S T I O N E     |               |                |            |                             |                   | C O M P E T E N Z A   |      |      |  |  |  |           |
|---------------|--|---------------------|---------------|----------------|------------|-----------------------------|-------------------|---|------|------|--|--|--|-----------|
|               |  | P R E V I S I O N I |               | D I            |            | S O M M E I M P E G N A T E |                   | D I F F E R E N Z E R I S P E T T O A L L E P R E V I S I O N I |      | IN - |  |  |  |           |
|               |  | INIZIALI            | IN AUMENTO    | IN DIMINUZIONE | DEFINITIVE | PAGATE                      | RIMASTE DA PAGARE | TOTALI IMPEGNATI  | IN + |      |  |  |  |           |
| 4             | 5 (7 - 4)  | 6 (4 - 7)           | 7 (4 + 5 - 6) | 8              | 9 (10 - 8) | 10 (8 + 9)                  | 11 (10 - 7)       | 12 (7 - 10)   |      |      |  |  |  |           |
| 1.04.031.5238 | Iscrizione a societ' scientifiche(VA-APAT)   |                     |               |                |            |                             |                   |   |      |      |  |  |  |           |
|               |  | 3.000,00            | 940,00        | 0,00           | 3.940,00   | 980,00                      | 230,00            | 1.210,00  |      |      |  |  |  | 2.730,00  |
| 1.04.031.5260 | Iscrizioni convegno  |                     |               |                |            |                             |                   |   |      |      |  |  |  |           |
|               |  | 0,00                | 138,03        | 0,00           | 138,03     | 0,00                        | 0,00              | 0,00  |      |      |  |  |  | 138,03    |
| 1.04.031.5270 | Spese attivita' divulgative e iscrizioni a societa scientifiche (Osservatorio pedologico 2003) |                     |               |                |            |                             |                   |   |      |      |  |  |  |           |
|               |  | 5.000,00            | 0,00          | 0,00           | 5.000,00   | 0,00                        | 0,00              | 0,00  |      |      |  |  |  | 5.000,00  |
| 1.04.031.5276 | Spese attivita' divulgative e iscrizioni a societa scientifiche (Probio 2004)                  |                     |               |                |            |                             |                   |   |      |      |  |  |  |           |
|               |  | 0,00                | 5.000,00      | 5.000,00       | 0,00       | 0,00                        | 0,00              | 0,00  |      |      |  |  |  | 0,00      |
| 1.04.031.5277 | Spese attivita' divulgative e iscrizioni a societa scientifiche (ONPQSFA)                      |                     |               |                |            |                             |                   |   |      |      |  |  |  |           |
|               |  | 0,00                | 24.000,00     | 0,00           | 24.000,00  | 0,00                        | 0,00              | 0,00  |      |      |  |  |  | 24.000,00 |

Data Elaborazione 27-02-2007  
 Pagina 95  
 Parte B

**RENDICONTO FINANZIARIO SPESE - ESERCIZIO 2004**

| CAPITOLO<br>CODICE | G E S T I O N E  D E I  R E S I D U I  P A S S I V I |              |                         |              | G E S T I O N E  D I  C A S S A |           |            |              | TOTALE DEI<br>RESIDUI PASSIVI<br>AL TERMINE<br>DELL'ESERCIZIO<br>23 (9 + 15) |   |      |
|--------------------|--|--------------|-------------------------|--------------|---------------------------------|-----------|------------|--------------|--|---|------|
|                    | RESIDUI<br>ALL'INIZIO<br>DELL'ESERCIZIO              | PAGATI       | RIMASTI<br>DA<br>PAGARE | TOTALI       | VARIAZIONI                      |           | PREVISIONI | PAGAMENTI    |  | DIFFERENZE<br>RISPETTO ALLE<br>PREVISIONI |      |
|                    |  |              |                         |              | IN +                            | IN -      |            |              |  | IN +                                      | IN - |
| 13                 | 14   | 15 (16 - 14) | 16 (14 + 15)            | 17 (16 - 13) | 18 (13 - 16)                    | 19        | 20         | 21 (20 - 19) | 22 (19 - 20)   | 23 (9 + 15)                               |      |
| 1.04.031.5238      |  |              |                         |              |                                 |           |            |              |  |   |      |
| I.C.S. 5238        | 50.00  | 50.00        | 0.00                    | 50.00        | 0.00                            | 4.000.00  | 1.040.00   |              | 2.960.00   | 230.00                                    |      |
| 1.04.031.5260      |  |              |                         |              |                                 |           |            |              |  |   |      |
| I.C.S. 5260        | 0.00   | 0.00         | 0.00                    | 0.00         | 0.00                            | 138.03    | 0.00       |              | 138.03   | 0.00                                      |      |
| 1.04.031.5270      |  |              |                         |              |                                 |           |            |              |  |   |      |
| I.C.S. 5270        | 0.00   | 0.00         | 0.00                    | 0.00         | 0.00                            | 2.500.00  | 0.00       |              | 2.500.00   | 0.00                                      |      |
| 1.04.031.5276      |  |              |                         |              |                                 |           |            |              |  |   |      |
| I.C.S. 5276        | 0.00   | 0.00         | 0.00                    | 0.00         | 0.00                            | 0.00      | 0.00       |              | 0.00   | 0.00                                      |      |
| 1.04.031.5277      |  |              |                         |              |                                 |           |            |              |  |   |      |
| I.C.S. 5277        | 0.00   | 0.00         | 0.00                    | 0.00         | 0.00                            | 14.000.00 | 0.00       |              | 14.000.00  | 0.00                                      |      |

Data Elaborazione 27-02-2007  
Pagina 96  
Parte A

### RENDICONTO FINANZIARIO SPESE - ESERCIZIO 2004

| CODICE        | DESCRIZIONE   | G E S T I O N E |                     |                |            |           |           | D I       |                      |                     |                     | C O M P E T E N Z A |           |      |
|---------------|---|-----------------|---------------------|----------------|------------|-----------|-----------|-----------|----------------------|---------------------|---------------------|---------------------|-----------|------|
|               |   | INIZIALI        | P R E V I S I O N I |                | DEFINITIVE | S O M M E |           | PAGATE    | RIMASTE<br>DA PAGARE | TOTALI<br>IMPEGNATI | D I F F E R E N Z E |                     |           |      |
|               |   |                 | IN AUMENTO          | IN DIMINUZIONE |            | 7 (4+5-6) | 8         |           |                      |                     | 9 (10-8)            | 10 (8+9)            | IN +      | IN - |
|               |   |                 |                     |                |            |           |           |           |                      |                     |                     |                     |           |      |
| 4             |   |                 |                     |                |            |           |           |           |                      |                     |                     |                     |           |      |
| 1.04.031.5293 | Spese attività divulgative e iscrizioni a società scientifiche (AGRICOLTURA BIOLOGICA II) | 0,00            | 2.500,00            | 0,00           | 2.500,00   | 0,00      | 0,00      | 0,00      | 0,00                 | 0,00                | 0,00                | 0,00                | 2.500,00  |      |
| 1.04.031.5296 | Spese attività divulgative e iscrizioni a società scientifiche (CONECOFOR 2004)           | 0,00            | 34.000,00           | 0,00           | 34.000,00  | 0,00      | 0,00      | 4.000,00  | 4.000,00             | 4.000,00            | 0,00                | 0,00                | 30.000,00 |      |
| 1.04.031.5297 | Spese attività divulgative e iscrizioni a società scientifiche (REG. LAZIO CLORURATI)     | 0,00            | 8.500,00            | 0,00           | 8.500,00   | 0,00      | 0,00      | 0,00      | 0,00                 | 0,00                | 0,00                | 0,00                | 8.500,00  |      |
|               | <b>Totale V.E. 31</b>   | 44.892,24       | 91.189,26           | 14.235,91      | 121.845,59 | 15.818,56 | 12.170,00 | 27.988,56 | 27.988,56            | 27.988,56           | 0,00                | 0,00                | 93.857,03 |      |
| 1.04.036      | Gestioni campi sperimentali (MIUR Risorse Idriche)  |                 |                     |                |            |           |           |           |                      |                     |                     |                     |           |      |
| 1.04.036.5206 | Gestione campi sperimentali (MIUR)  | 8.000,00        | 5.000,00            | 2.670,86       | 10.329,14  | 238,67    | 548,57    | 787,24    | 787,24               | 787,24              |                     |                     | 9.541,90  |      |

Data Elaborazione 27-02-2007  
 Pagina 96  
 Parte B

**RENDICONTO FINANZIARIO SPESE - ESERCIZIO 2004**

| CAPITOLO<br>CODICE | GESTIONE DEI RESIDUI PASSIVI                  |              |   |                        |                      |                      | GESTIONE DI CASSA |                 |   |                      | TOTALE DEI<br>RESIDUI PASSIVI<br>AL TERMINE<br>DELL'ESERCIZIO<br>23 (9 + 15) |           |      |
|--------------------|---|--------------|---|------------------------|----------------------|----------------------|-------------------|-----------------|---|----------------------|--|-----------|------|
|                    | RESIDUI<br>ALL'INIZIO<br>DELL'ESERCIZIO<br>13 | PAGATI<br>14 | RIMASTI<br>DA<br>PAGARE<br>15 (16 - 14) | TOTALI<br>16 (14 + 15) | VARIAZIONI           |                      | PREVISIONI<br>19  | PAGAMENTI<br>20 | DIFFERENZE<br>RISPETTO ALLE<br>PREVISIONI |                      |  |           |      |
|                    |   |              |   |                        | IN +<br>17 (16 - 13) | IN -<br>18 (13 - 16) |                   |                 | IN +<br>21 (20 - 19)                      | IN -<br>22 (19 - 20) |  |           |      |
| 1.04.031.5293      | 0.00  |              | 0.00                                    | 0.00                   | 0.00                 | 0.00                 | 0.00              | 0.00            |   | 2.500.00             | 2.500.00   | 0.00      |      |
| I.C.S. 5293        |   |              |   |                        |                      |                      |                   |                 |   |                      |  |           | 0.00 |
| 1.04.031.5296      |   |              |   |                        |                      |                      |                   |                 |   |                      |  |           |      |
| I.C.S. 5296        | 0.00  | 0.00         | 0.00                                    | 0.00                   | 0.00                 | 0.00                 | 4.000.00          | 0.00            |   | 4.000.00             | 4.000.00   | 4.000.00  | 0.00 |
| 1.04.031.5297      |   |              |   |                        |                      |                      |                   |                 |   |                      |  |           |      |
| I.C.S. 5297        | 0.00  | 0.00         | 0.00                                    | 0.00                   | 0.00                 | 0.00                 | 8.500.00          | 0.00            |   | 8.500.00             | 8.500.00   | 8.500.00  | 0.00 |
| I.V.F. 31          | 17.519.43                                     | 7.097.49     | 9.689.00                                | 16.786.49              | 0.00                 | -712.94              | 86.265.02         | 22.916.05       |   | 63.348.97            | 63.348.97  | 21.859.00 | 0.00 |
| 1.04.036           |   |              |   |                        |                      |                      |                   |                 |   |                      |  |           |      |
| 1.04.036.5206      |   |              |   |                        |                      |                      |                   |                 |   |                      |  |           |      |
| I.C.S. 5206        | 0.00  | 0.00         | 0.00                                    | 0.00                   | 0.00                 | 0.00                 | 10.329.14         | 238.67          |   | 10.090.47            | 10.090.47  | 548.57    | 0.00 |





Data Elaborazione 27-02-2007  
 Pagina 97  
 Parte B

**RENDICONTO FINANZIARIO SPESE - ESERCIZIO 2004**

| CAPITOLO<br>CODICE | G E S T I O N E  D E I  R E S I D U I  P A S S I V I |              |                         |                     |              | G E S T I O N E  D I  C A S S A |            |              |  |             | TOTALE DEI<br>RESIDUI PASSIVI<br>AL TERMINE<br>DELL'ESERCIZIO |
|--------------------|--|--------------|-------------------------|---------------------|--------------|---------------------------------|------------|--------------|--|-------------|---|
|                    | RESIDUI<br>ALL'INIZIO<br>DELL'ESERCIZIO              | PAGATI       | RIMASTI<br>DA<br>PAGARE | V A R I A Z I O N I |              | TOTALI                          | PREVISIONI | PAGAMENTI    | D I F F E R E N Z E<br>R I S P E T T O  A L L E<br>P R E V I S I O N I |             |   |
|                    |  |              |                         | IN +                | IN -         |                                 |            |              | IN +   | IN -        |   |
| 13                 | 14   | 15 (16 - 14) | 16 (14 + 15)            | 17 (16 - 13)        | 18 (13 - 16) | 19                              | 20         | 21 (20 - 19) | 22 (19 - 20)   | 23 (9 + 15) |   |
| I.V.E.36           | 0,00   | 0,00         | 0,00                    | 0,00                | 0,00         | 1.0329,14                       | 238,67     |              | 1.030,47   | 548,57      |   |
| 1.04.037           |  |              |                         |                     |              |                                 |            |              |  |             |   |
| 1.04.037.0070      |  |              |                         |                     |              |                                 |            |              |  |             |   |
| I.C.S.70           | 0,00   | 0,00         | 0,00                    | 0,00                | 0,00         | 6.460,08                        | 1.128,60   |              | 5.331,48   | 1.577,50    |   |
| 1.04.037.0090      |  |              |                         |                     |              |                                 |            |              |  |             |   |
| I.C.S.90           | 972,00   | 756,00       | 216,00                  | 972,00              | 0,00         | 972,00                          | 756,00     |              | 216,00   | 216,00      |   |
| 1.04.037.0150      |  |              |                         |                     |              |                                 |            |              |  |             |   |
| I.C.S.160          | 0,00   | 0,00         | 0,00                    | 0,00                | 0,00         | 1.000,00                        | 999,00     |              | 1,00   | 0,00        |   |
| 1.04.037.0160      |  |              |                         |                     |              |                                 |            |              |  |             |   |
| I.C.S.160          | 348,00   | 0,00         | 348,00                  | 348,00              | 0,00         | 348,00                          | 0,00       |              | 348,00   | 348,00      |   |

Data Elaborazione 27-02-2007  
 Pagina 98  
 Parte A

### RENDICONTO FINANZIARIO SPESE - ESERCIZIO 2004

| CODICE        | DESCRIZIONE   | G E S T I O N E     |            |                     |           |                     |          | D I         |           |               |           | C O M P E T E N Z A |  |                     |  |
|---------------|---|---------------------|------------|---------------------|-----------|---------------------|----------|-------------|-----------|---------------|-----------|---------------------|--|---------------------|--|
|               |   | P R E V I S I O N I |            | V A R I A Z I O N I |           | D E F I N I T I V E |          | P A G A T E |           | R I M A S T E |           | T O T A L I         |  | D I F F E R E N Z E |  |
|               |   | INIZIALI            | IN AUMENTO | IN DIMINUZIONE      | 7 (4+5-6) | 8                   | 9 (10-8) | 10 (8+9)    | IN +      | IN -          | 11 (10-7) | 12 (7-10)           |  |                     |  |
|               | 4   | 5 (7-4)             | 6 (4-7)    | 7 (4+5-6)           | 8         | 9 (10-8)            | 10 (8+9) | 11 (10-7)   | 12 (7-10) |               |           |                     |  |                     |  |
| 1.04.037.0249 | Analisi campionamento terreno (R. Lazio - divulgazione 2) | 0,00                | 0,00       | 0,00                | 0,00      | 0,00                | 0,00     | 0,00        | 0,00      | 0,00          |           |                     |  |                     |  |
| 1.04.037.5261 | Analisi chimiche (COVER)                                  | 6.000,00            | 0,00       | 0,00                | 6.000,00  | 1.620,00            | 1.004,00 | 2.624,00    |           |               | 3.376,00  |                     |  |                     |  |
| 1.04.037.5291 | Analisi chimiche e tecnologiche (Barbabetola)             | 0,00                | 5.166,66   | 0,00                | 5.166,66  | 399,00              | 4.767,66 | 5.166,66    |           | 0,00          |           |                     |  |                     |  |
| 1.04.037.5299 | Analisi chimiche e tecnologiche (ALTHAEA)                 | 0,00                | 1.000,00   | 0,00                | 1.000,00  | 0,00                | 0,00     | 0,00        |           |               | 1.000,00  |                     |  |                     |  |
|               | <b>Totale V.E. 37</b>                                     | 9.700,00            | 9.926,74   | 0,00                | 19.626,74 | 4.146,60            | 7.349,16 | 11.495,76   |           |               | 8.130,98  |                     |  |                     |  |
| 1.04.038      | VOCE ECONOMICA 38 - Spese di coordinamento - sopraluoghi  |                     |            |                     |           |                     |          |             |           |               |           |                     |  |                     |  |
| 1.04.038.0023 | Coordinamento (MISA)                                      | 21.000,00           | 0,00       | 90,84               | 20.909,16 | 1.127,92            | 1.750,00 | 2.877,92    |           |               | 18.031,24 |                     |  |                     |  |

Data Elaborazione 27-02-2007  
 Pagina 98  
 Parte B

**RENDICONTO FINANZIARIO SPESE - ESERCIZIO 2004**

| CAPITOLO<br>CODICE | G E S T I O N E D E I R E S I D U I P A S S I V I |              |                         |              | G E S T I O N E D I C A S S A |                      |            |              | TOTALE DEI<br>RESIDUI PASSIVI<br>AL TERMINE<br>DELL'ESERCIZIO<br>23 (9 + 15) |   |                      |
|--------------------|---|--------------|-------------------------|--------------|-------------------------------|----------------------|------------|--------------|--|---|----------------------|
|                    | RESIDUI<br>ALL'INIZIO<br>DELL'ESERCIZIO           | PAGATI       | RIMASTI<br>DA<br>PAGARE | TOTALI       | V A R I A Z I O N I           |                      | PREVISIONI | PAGAMENTI    |  | D I F F E R E N Z E<br>R I S P E T T O A L L E<br>P R E V I S I O N I |                      |
|                    |   |              |                         |              | IN +<br>17 (16 - 13)          | IN -<br>18 (13 - 16) |            |              |  | IN +<br>21 (20 - 19)  | IN -<br>22 (19 - 20) |
| 13                 | 14  | 15 (16 - 14) | 16 (14 + 15)            | 17 (16 - 13) | 18 (13 - 16)                  | 19                   | 20         | 21 (20 - 19) | 22 (19 - 20)   | 23 (9 + 15)   |                      |
| 1.04.037.0249      |   |              |                         |              |                               |                      |            |              |  |   |                      |
| I.C.S. 248         | 17.840,51   | 0,00         | 0,00                    | 0,00         | -17.840,51                    | 17.840,51            | 0,00       | 0,00         | 17.840,51  | 0,00  |                      |
| 1.04.037.5261      |   |              |                         |              |                               |                      |            |              |  |   |                      |
| I.C.S. 5261        | 0,00  | 0,00         | 0,00                    | 0,00         | 0,00                          | 6.000,00             | 1.620,00   | 1.620,00     | 4.380,00   | 1.020,00  |                      |
| 1.04.037.5291      |   |              |                         |              |                               |                      |            |              |  |   |                      |
| I.C.S. 5291        | 0,00  | 0,00         | 0,00                    | 0,00         | 0,00                          | 5.166,66             | 199,00     | 199,00       | 4.767,66   | 4.767,66  |                      |
| 1.04.037.5299      |   |              |                         |              |                               |                      |            |              |  |   |                      |
| I.C.S. 5299        | 0,00  | 0,00         | 0,00                    | 0,00         | 0,00                          | 1.000,00             | 0,00       | 0,00         | 1.000,00   | 0,00  |                      |
| I.V.E. 37          | 19.160,51   | 756,00       | 564,00                  | 1.120,00     | 0,00                          | 38.787,25            | 4.902,60   | 4.902,60     | 33.884,65  | 7.913,16  |                      |
| 1.04.038           |   |              |                         |              |                               |                      |            |              |  |   |                      |
| 1.04.038.0023      |   |              |                         |              |                               |                      |            |              |  |   |                      |
| I.C.S. 23          | 2.581,00  | 2.581,00     | 0,00                    | 2.581,00     | 0,00                          | 19.490,16            | 3.708,92   | 3.708,92     | 15.781,24  | 1.750,00  |                      |

Data Elaborazione 27-02-2007  
Pagina 99  
Parte A

### RENDICONTO FINANZIARIO SPESE - ESERCIZIO 2004

| CODICE        | DESCRIZIONE  | G E S T I O N E     |            |                |            |                             |                   | C O M P E T E N Z A   |      |      |  |  |           |
|---------------|--|---------------------|------------|----------------|------------|-----------------------------|-------------------|---|------|------|--|--|-----------|
|               |  | P R E V I S I O N I |            | D I            |            | S O M M E I M P E G N A T E |                   | D I F F E R E N Z E R I S P E T T O A L L E P R E V I S I O N I |      | IN - |  |  |           |
|               |  | INIZIALI            | IN AUMENTO | IN DIMINUZIONE | DEFINITIVE | PAGATE                      | RIMASTE DA PAGARE | TOTALI IMPEGNATI  | IN + |      |  |  |           |
| 4             | 5 (7-4)  | 6 (4-7)             | 7 (4+5-6)  | 8              | 9 (10-8)   | 10 (8+9)                    | 11 (10-7)         | 12 (7-10)   |      |      |  |  |           |
| 1.04.038.0054 | Spese coordinamento (Panda)                            |                     | 0,00       | 0,00           | 0,00       | 0,00                        | 0,00              | 0,00  | 0,00 |      |  |  |           |
| 1.04.038.0081 | Spese di coordinamento (PRAL)                          |                     |            |                |            |                             |                   |   |      |      |  |  |           |
| 1.04.038.0093 | Spese di coordinamento (PARSIFAL)                      |                     | 0,00       | 0,00           | 0,00       | 0,00                        | 0,00              | 0,00  | 0,00 |      |  |  |           |
|               |  | 40.000,00           | 17.902,90  | 45.000,00      | 12.902,90  | 2.803,73                    | 609,12            | 3.412,85  |      |      |  |  | 9.490,05  |
| 1.04.038.5208 | Spese Coordinamento CON.ECO.FOR.                       |                     | 0,00       | 1.095,71       | 0,00       | 1.095,71                    | 0,00              | 0,00  | 0,00 |      |  |  | 1.095,71  |
| 1.04.038.5223 | Spese Coordinamento CON.ECO.FOR                        |                     | 4.000,00   | 0,00           | 0,00       | 4.000,00                    | 70,19             | 0,00  | 0,00 |      |  |  | 3.929,81  |
| 1.04.038.5296 | Spese di coordinamento - sopralluoghi (CONECOFOR 2004) |                     |            |                |            |                             |                   |   |      |      |  |  |           |
|               |  | 0,00                | 14.000,00  | 0,00           | 14.000,00  | 0,00                        | 0,00              | 0,00  | 0,00 |      |  |  | 14.000,00 |

Data Elaborazione 27-02-2007  
Pagina 99  
Parte B

### RENDICONTO FINANZIARIO SPESE - ESERCIZIO 2004

| CAPITOLO<br>CODICE | G E S T I O N E  D E I  R E S I D U I  P A S S I V I |           |                         |              | G E S T I O N E  D I  C A S S A |                      |            |           | TOTALE DEI<br>RESIDUI PASSIVI<br>AL TERMINE<br>DELL'ESERCIZIO |   |             |
|--------------------|--|-----------|-------------------------|--------------|---------------------------------|----------------------|------------|-----------|---|---|-------------|
|                    | RESIDUI<br>ALL'INIZIO<br>DELL'ESERCIZIO              | PAGATI    | RIMASTI<br>DA<br>PAGARE | TOTALI       | VARIAZIONI                      |                      | PREVISIONI | PAGAMENTI |   | DIFFERENZE<br>RISPETTO ALLE<br>PREVISIONI |             |
|                    | 13   | 14        | 15 (16 - 14)            | 16 (14 + 15) | IN +<br>17 (16 - 13)            | IN -<br>18 (13 - 16) | 19         | 20        | IN +<br>21 (20 - 19)  | IN -<br>22 (19 - 20)                      | 23 (9 + 15) |
| 1.04.038.0054      |  |           |                         |              |                                 |                      |            |           |   |   |             |
| I.C.S. 54          | 16.835,52  | 16.835,52 | 0,00                    | 16.835,52    | 0,00                            | 0,00                 | 16.835,52  | 16.835,52 | 0,00  | 0,00                                      | 0,00        |
| 1.04.038.0081      |  |           |                         |              |                                 |                      |            |           |   |   |             |
| I.C.S. 81          | 680,00   | 0,00      | 680,00                  | 680,00       | 0,00                            | 0,00                 | 680,00     | 0,00      | 680,00  | 680,00                                    | 680,00      |
| 1.04.038.0093      |  |           |                         |              |                                 |                      |            |           |   |   |             |
| I.C.S. 93          | 0,00   | 0,00      | 0,00                    | 0,00         | 0,00                            | 0,00                 | 12.902,90  | 2.803,73  | 10.099,17   | 609,12                                    | 609,12      |
| 1.04.038.5208      |  |           |                         |              |                                 |                      |            |           |   |   |             |
| I.C.S. 5208        | 101,23   | 37,05     | 64,18                   | 101,23       | 0,00                            | 0,00                 | 1.186,94   | 37,05     | 1.159,89  | 64,18                                     | 64,18       |
| 1.04.038.5223      |  |           |                         |              |                                 |                      |            |           |   |   |             |
| I.C.S. 5223        | 0,00   | 0,00      | 0,00                    | 0,00         | 0,00                            | 0,00                 | 4.000,00   | 70,19     | 3.929,81  | 0,00                                      | 0,00        |
| 1.04.038.5296      |  |           |                         |              |                                 |                      |            |           |   |   |             |
| I.C.S. 5296        | 0,00   | 0,00      | 0,00                    | 0,00         | 0,00                            | 0,00                 | 13.000,00  | 0,00      | 13.000,00   | 0,00                                      | 0,00        |

Data Elaborazione 27-02-2007  
Pagina 100  
Parte A

### RENDICONTO FINANZIARIO SPESE - ESERCIZIO 2004

| CODICE        | DESCRIZIONE  | G E S T I O N E |                     |                |              |                             |              | D I                  |                     |   |          | C O M P E T E N Z A |      |  |
|---------------|--|-----------------|---------------------|----------------|--------------|-----------------------------|--------------|----------------------|---------------------|---|----------|---------------------|------|--|
|               |  | INIZIALI        | P R E V I S I O N I |                | DEFINITIVE   | S O M M E I M P E G N A T E |              | RIMASTE<br>DA PAGARE | TOTALI<br>IMPEGNATI | D I F F E R E N Z E<br>R I S P E T T O A L L E<br>P R E V I S I O N I |          |                     |      |  |
|               |  |                 | IN AUMENTO          | IN DIMINUZIONE |              | 7 (4+5-6)                   | 8            |                      |                     | 9 (10-8)  | 10 (8+9) | IN +                | IN - |  |
| 4             | 5 (7-4)  | 6 (4-7)         | 7 (4+5-6)           | 8              | 9 (10-8)     | 10 (8+9)                    | 11 (10-7)    | 12 (7-10)            |                     |   |          |                     |      |  |
|               | <b>Totale V.E. 38</b>                                  | 65.000,00       | 32.998,61           | 45.090,84      | 52.907,77    | 4.001,84                    | 2.359,12     | 6.360,96             |                     |   |          | 46.546,81           |      |  |
| 1.04.039      | VOCE ECONOMICA 39 - Spese per attuazione normativa 626 |                 |                     |                |              |                             |              |                      |                     |   |          |                     |      |  |
| 1.04.039.0000 | VOCE ECONOMICA 39 - Spese per attuazione normativa 626 |                 |                     |                |              |                             |              |                      |                     |   |          |                     |      |  |
|               |  | 116.000,00      | 142.469,24          | 0,00           | 258.469,24   | 37.977,71                   | 219.614,39   | 257.992,10           |                     |   |          | 877,14              |      |  |
| 1.04.039.0085 | Spese per attuazione normativa 626(PROBIO)             |                 |                     |                |              |                             |              |                      |                     |   |          |                     |      |  |
|               |  | 4.868,88        | 0,00                | 0,00           | 4.868,88     | 4.868,88                    | 0,00         | 4.868,88             |                     |   |          | 0,00                |      |  |
|               | <b>Totale V.E. 39</b>                                  | 120.868,88      | 142.469,24          | 0,00           | 263.338,12   | 42.846,59                   | 219.614,39   | 262.460,98           |                     |   |          | 877,14              |      |  |
|               | <b>Totale Categoria 4</b>                              | 2.810.190,28    | 1.171.812,21        | 168.932,98     | 3.813.069,51 | 879.311,94                  | 1.867.755,60 | 2.747.067,54         |                     |   |          | 1.066.001,97        |      |  |
| 1.05          | CATEGORIA 5 - SPESE PER PRESTAZIONI ISTITUZIONALI      |                 |                     |                |              |                             |              |                      |                     |   |          |                     |      |  |
| 1.05.001      | VOCE ECONOMICA 1 - Borse di studio                     |                 |                     |                |              |                             |              |                      |                     |   |          |                     |      |  |
| 1.05.001.0102 | Borse di Studio  |                 |                     |                |              |                             |              |                      |                     |   |          |                     |      |  |
|               |  | 51.000,00       | 984,52              | 5.962,37       | 46.022,15    | 32.330,82                   | 0,00         | 32.330,82            |                     |   |          | 13.691,33           |      |  |

Data Elaborazione 27-02-2007  
Pagina 100  
Parte B

### RENDICONTO FINANZIARIO SPESE - ESERCIZIO 2004

| CAPITOLO<br>CODICE | GESTIONE DEI RESIDUI PASSIVI                  |              |   |                        | GESTIONE DI CASSA    |                      |                  |                 | TOTALE DEI<br>RESIDUI PASSIVI<br>AL TERMINE<br>DELL'ESERCIZIO<br>23 (9 + 15) |   |                      |
|--------------------|---|--------------|---|------------------------|----------------------|----------------------|------------------|-----------------|--|---|----------------------|
|                    | RESIDUI<br>ALL'INIZIO<br>DELL'ESERCIZIO<br>13 | PAGATI<br>14 | RIMASTI<br>DA<br>PAGARE<br>15 (16 - 14) | TOTALI<br>16 (14 + 15) | VARIAZIONI           |                      | PREVISIONI<br>19 | PAGAMENTI<br>20 |  | DIFFERENZE<br>RISPETTO ALLE<br>PREVISIONI |                      |
|                    |   |              |   |                        | IN +<br>17 (16 - 13) | IN -<br>18 (13 - 16) |                  |                 |  | IN +<br>21 (20 - 19)                      | IN -<br>22 (19 - 20) |
| I.V.E. 38          | 20.197,75                                     | 19.453,57    | 744,18                                  | 20.197,75              | 0,00                 | 0,00                 | 68.105,52        | 23.455,41       | 44.650,11  | 3.103,30                                  |                      |
| 1.04.039           |   |              |   |                        |                      |                      |                  |                 |  |   |                      |
| 1.04.039.0000      |   |              |   |                        |                      |                      |                  |                 |  |   |                      |
| I.C.S. 0           | 119.782,92                                    | 107.832,55   | 8.866,84                                | 116.699,39             | 0,00                 | -3.083,53            | 286.827,49       | 145.810,26      | 141.017,23   | 228.481,23                                |                      |
| 1.04.039.0085      |   |              |   |                        |                      |                      |                  |                 |  |   |                      |
| I.C.S. 85          | 0,00  | 0,00         | 0,00                                    | 0,00                   | 0,00                 | 0,00                 | 4.868,88         | 4.868,88        | 0,00   | 0,00                                      |                      |
| I.V.E. 38          | 119.782,92                                    | 107.832,55   | 8.866,84                                | 116.699,39             | 0,00                 | -3.083,53            | 291.696,37       | 150.679,14      | 141.017,23   | 228.481,23                                |                      |
| I Categoria 4      | 726.484,39                                    | 450.151,65   | 231.340,32                              | 691.492,02             | 0,00                 | -34.992,37           | 3.344.995,46     | 1.339.463,59    | 115.696,74   | 2.099.095,97                              |                      |
| 1.05               |   |              |   |                        |                      |                      |                  |                 |  |   |                      |
| 1.05.001           |   |              |   |                        |                      |                      |                  |                 |  |   |                      |
| 1.05.001.0102      |   |              |   |                        |                      |                      |                  |                 |  |   |                      |
| I.C.S. 102         | 0,00  | 0,00         | 0,00                                    | 0,00                   | 0,00                 | 0,00                 | 45.059,78        | 32.330,82       | 12.728,96  | 0,00                                      |                      |

Data Elaborazione 27-02-2007  
Pagina 101  
Parte A

### RENDICONTO FINANZIARIO SPESE - ESERCIZIO 2004

| CODICE        | DESCRIZIONE                       | G E S T I O N E |                     |                |            |                             |                   | D I   |      |      |            | C O M P E T E N Z A |  |  |
|---------------|-----------------------------------|-----------------|---------------------|----------------|------------|-----------------------------|-------------------|---|------|------|------------|---------------------|--|--|
|               |                                   | INIZIALI        | P R E V I S I O N I |                | DEFINITIVE | S O M M E I M P E G N A T E |                   | D I F F E R E N Z E R I S P E T T O A L L E P R E V I S I O N I |      |      |            |                     |  |  |
|               |                                   |                 | IN AUMENTO          | IN DIMINUZIONE |            | PAGATE                      | RIMASTE DA PAGARE | TOTALI IMPEGNATI  | IN + | IN - |            |                     |  |  |
| 4             | 5 (7-4)                           | 6 (4-7)         | 7 (4+5-6)           | 8              | 9 (10-8)   | 10 (8+9)                    | 11 (10-7)         | 12 (7-10)   |      |      |            |                     |  |  |
| 1.05.001.5205 | Borse di studio (Agrobiotec.)     | 63.000,00       | 858,06              | 6.000,00       | 57.858,06  | 31.177,30                   | 0,00              | 31.177,30   |      |      | 26.680,76  |                     |  |  |
| 1.05.001.5206 | Assegni di Ricerca (MIUR Idriche) | 65.000,00       | 1.105,40            | 8.178,94       | 57.926,46  | 49.654,92                   | 0,00              | 49.654,92   |      |      | 8.271,54   |                     |  |  |
| 1.05.001.5220 | Assegni di ricerca(Ambiente)      | 23.000,00       | 0,00                | 2.879,85       | 20.120,15  | 16.165,41                   | 0,00              | 16.165,41   |      |      | 3.954,74   |                     |  |  |
| 1.05.001.5275 | Assegni di ricerca (Nocciolo)     | 42.510,63       | 0,00                | 0,00           | 42.510,63  | 0,00                        | 0,00              | 0,00  |      |      | 42.510,63  |                     |  |  |
| 1.05.001.5281 | Borse di studio (D.M. 625/7304)   | 0,00            | 369.110,14          | 0,00           | 369.110,14 | 0,00                        | 0,00              | 0,00  |      |      | 369.110,14 |                     |  |  |
|               | <b>Totale V.E. 1</b>              | 244.510,63      | 372.058,12          | 23.021,16      | 593.547,59 | 129.328,45                  | 0,00              | 129.328,45  |      |      | 464.219,14 |                     |  |  |
|               | <b>Totale Categoria 5</b>         | 244.510,63      | 372.058,12          | 23.021,16      | 593.547,59 | 129.328,45                  | 0,00              | 129.328,45  |      |      | 464.219,14 |                     |  |  |





Data Elaborazione 27-02-2007  
Pagina 102  
Parte A

### RENDICONTO FINANZIARIO SPESE - ESERCIZIO 2004

| CODICE        | DESCRIZIONE                                     | G E S T I O N E     |            |                 |            |                             |                   | C O M P E T E N Z A   |      |      |  |  |          |
|---------------|---|---------------------|------------|-----------------|------------|-----------------------------|-------------------|---|------|------|--|--|----------|
|               |   | P R E V I S I O N I |            | D I             |            | S O M M E I M P E G N A T E |                   | D I F F E R E N Z E R I S P E T T O A L L E P R E V I S I O N I |      |      |  |  |          |
|               |   | INIZIALI            | IN AUMENTO | IN DIMINUIZIONE | DEFINITIVE | PAGATE                      | RIMASTE DA PAGARE | TOTALI IMPEGNATI  | IN + | IN - |  |  |          |
| 4             | 5 (7-4)   | 6 (4-7)             | 7 (4+5-6)  | 8               | 9 (10-8)   | 10 (8+9)                    | 11 (10-7)         | 12 (7-10)   |      |      |  |  |          |
| 1.06          | CATEGORIA 6 - TRASFERIMENTI PASSIVI             |                     |            |                 |            |                             |                   |   |      |      |  |  |          |
| 1.06.005      | Altri Trasferimenti Passivi                     |                     |            |                 |            |                             |                   |   |      |      |  |  |          |
| 1.06.005.0000 | Altri Trasferimenti Passivi                     |                     |            |                 |            |                             |                   |   |      |      |  |  |          |
|               |   | 0,00                | 2.702,76   | 0,00            | 2.702,76   | 2.702,76                    | 0,00              | 2.702,76  | 0,00 |      |  |  |          |
|               | <b>Totale V.E. 5</b>                            | 0,00                | 2.702,76   | 0,00            | 2.702,76   | 2.702,76                    | 0,00              | 2.702,76  | 0,00 |      |  |  |          |
|               | <b>Totale Categoria 6</b>                       | 0,00                | 2.702,76   | 0,00            | 2.702,76   | 2.702,76                    | 0,00              | 2.702,76  | 0,00 |      |  |  | 0,00     |
| 1.07          | CATEGORIA 7 - ONERI FINANZIARI                  |                     |            |                 |            |                             |                   |   |      |      |  |  |          |
| 1.07.002      | VOCE ECONOMICA 2 - Spese e commissioni bancarie |                     |            |                 |            |                             |                   |   |      |      |  |  |          |
| 1.07.002.0000 | VOCE ECONOMICA 2 - Spese e commissioni bancarie |                     |            |                 |            |                             |                   |   |      |      |  |  |          |
|               |   | 11.500,00           | 11,41      | 5.160,00        | 6.351,41   | 2.523,37                    | 0,00              | 2.523,37  | 0,00 |      |  |  | 3.828,04 |
|               | <b>Totale V.E. 2</b>                            | 11.500,00           | 11,41      | 5.160,00        | 6.351,41   | 2.523,37                    | 0,00              | 2.523,37  | 0,00 |      |  |  | 3.828,04 |
|               | <b>Totale Categoria 7</b>                       | 11.500,00           | 11,41      | 5.160,00        | 6.351,41   | 2.523,37                    | 0,00              | 2.523,37  | 0,00 |      |  |  | 3.828,04 |

Data Elaborazione 27-02-2007  
 Pagina 102  
 Parte B

**RENDICONTO FINANZIARIO SPESE - ESERCIZIO 2004**

| CAPITOLO<br>CODICE | G E S T I O N E  D E I  R E S I D U I  P A S S I V I |              |   |                        | G E S T I O N E  D I  C A S S A |                  |                 |  | TOTALE DEI<br>RESIDUI PASSIVI<br>AL TERMINE<br>DELL'ESERCIZIO<br>23 (9 + 15) |                      |
|--------------------|--|--------------|---|------------------------|---------------------------------|------------------|-----------------|--|--|----------------------|
|                    | RESIDUI<br>ALL'INIZIO<br>DELL'ESERCIZIO<br>13        | PAGATI<br>14 | RIMASTI<br>DA<br>PAGARE<br>15 (16 - 14) | V A R I A Z I O N I    |                                 | PREVISIONI<br>19 | PAGAMENTI<br>20 | D I F F E R E N Z E<br>R I S P E T T O  A L L E<br>P R E V I S I O N I |  |                      |
|                    |  |              |   | TOTALI<br>16 (14 + 15) | IN +<br>17 (16 - 13)            |                  |                 | IN -<br>18 (13 - 16)   |  | IN +<br>21 (20 - 19) |
| 1.06               | 0.00   | 0.00         | 0.00                                    | 0.00                   | 0.00                            | 2.702.76         | 2.702.76        | 0.00   | 0.00   | 0.00                 |
| 1.06.005           | 0.00   | 0.00         | 0.00                                    | 0.00                   | 0.00                            | 2.702.76         | 2.702.76        | 0.00   | 0.00   | 0.00                 |
| 1.06.005.0000      | 0.00   | 0.00         | 0.00                                    | 0.00                   | 0.00                            | 2.702.76         | 2.702.76        | 0.00   | 0.00   | 0.00                 |
| I.C.S. 6           | 0.00   | 0.00         | 0.00                                    | 0.00                   | 0.00                            | 2.702.76         | 2.702.76        | 0.00   | 0.00   | 0.00                 |
| I.V.E. 5           | 0.00   | 0.00         | 0.00                                    | 0.00                   | 0.00                            | 2.702.76         | 2.702.76        | 0.00   | 0.00   | 0.00                 |
| I.Categoria 6      | 0.00   | 0.00         | 0.00                                    | 0.00                   | 0.00                            | 2.702.76         | 2.702.76        | 0.00   | 0.00   | 0.00                 |
| 1.07               | 0.00   | 0.00         | 0.00                                    | 0.00                   | 0.00                            | 6.351.41         | 6.351.41        | 0.00   | 0.00   | 0.00                 |
| 1.07.002           | 0.00   | 0.00         | 0.00                                    | 0.00                   | 0.00                            | 6.351.41         | 6.351.41        | 0.00   | 0.00   | 0.00                 |
| 1.07.002.0000      | 0.00   | 0.00         | 0.00                                    | 0.00                   | 0.00                            | 6.351.41         | 6.351.41        | 0.00   | 0.00   | 0.00                 |
| I.C.S. 8           | 0.00   | 0.00         | 0.00                                    | 0.00                   | 0.00                            | 2.523.37         | 2.523.37        | 0.00   | 0.00   | 3.828.04             |
| I.V.E. 2           | 0.00   | 0.00         | 0.00                                    | 0.00                   | 0.00                            | 2.523.37         | 2.523.37        | 0.00   | 0.00   | 0.00                 |
| I.Categoria 7      | 0.00   | 0.00         | 0.00                                    | 0.00                   | 0.00                            | 2.523.37         | 2.523.37        | 0.00   | 0.00   | 0.00                 |

Data Elaborazione 27-02-2007  
Pagina 103  
Parte A

### RENDICONTO FINANZIARIO SPESE - ESERCIZIO 2004

| CODICE        | DESCRIZIONE                                     | G E S T I O N E     |            |                |            |                             |                   | C O M P E T E N Z A   |           |      |      |  |  |
|---------------|---|---------------------|------------|----------------|------------|-----------------------------|-------------------|---|-----------|------|------|--|--|
|               |   | P R E V I S I O N I |            | D I            |            | S O M M E I M P E G N A T E |                   | D I F F E R E N Z E R I S P E T T O A L L E P R E V I S I O N I |           | IN + | IN - |  |  |
|               |   | INIZIALI            | IN AUMENTO | IN DIMINUZIONE | DEFINITIVE | PAGATE                      | RIMASTE DA PAGARE | TOTALI  | IMPEGNATI |      |      |  |  |
| 4             | 5 (7-4)   | 6 (4-7)             | 7 (4+5-6)  | 8              | 9 (10-8)   | 10 (8+9)                    | 11 (10-7)         | 12 (7-10)   |           |      |      |  |  |
| 1.08          | CATEGORIA 8 - ONERI TRIBUTARI                   |                     |            |                |            |                             |                   |   |           |      |      |  |  |
| 1.08.001      | VOCE ECONOMICA 1 - Imposte tasse e tributi vari |                     |            |                |            |                             |                   |   |           |      |      |  |  |
| 1.08.001.0000 | VOCE ECONOMICA 1 - Imposte tasse e tributi vari |                     |            |                |            |                             |                   |   |           |      |      |  |  |
|               |   | 25.000,00           | 0,00       | 0,00           | 25.000,00  | 24.994,66                   | 0,00              | 24.994,66   | 5,34      |      |      |  |  |
|               | <b>Totale V.E. 1</b>                            | 25.000,00           | 0,00       | 0,00           | 25.000,00  | 24.994,66                   | 0,00              | 24.994,66   | 5,34      |      |      |  |  |
| 1.08.002      | VOCE ECONOMICA 2 - Versamenti I.V.A.            |                     |            |                |            |                             |                   |   |           |      |      |  |  |
| 1.08.002.0000 | VOCE ECONOMICA 2 - Versamenti I.V.A.            |                     |            |                |            |                             |                   |   |           |      |      |  |  |
|               |   | 10.175,00           | 2.922,00   | 0,00           | 13.097,00  | 9.357,93                    | 2.602,00          | 11.959,93   | 1.137,07  |      |      |  |  |
| 1.08.002.0041 | Versamenti IVA (Arsial)                         |                     |            |                |            |                             |                   |   |           |      |      |  |  |
|               |   | 7.187,33            | 0,00       | 35,24          | 7.152,09   | 7.152,09                    | 0,00              | 7.152,09  | 0,00      |      |      |  |  |
| 1.08.002.0047 | Versamenti IVA (Accademia dei XL)               |                     |            |                |            |                             |                   |   |           |      |      |  |  |
|               |   | 0,00                | 4.734,16   | 0,00           | 4.734,16   | 0,00                        | 2.367,08          | 2.367,08  | 2.367,08  |      |      |  |  |

Data Elaborazione 27-02-2007  
 Pagina 103  
 Parte B

**RENDICONTO FINANZIARIO SPESE - ESERCIZIO 2004**

| CAPITOLO<br>CODICE | G E S T I O N E D E I R E S I D U I P A S S I V I |              |                         |              | G E S T I O N E D I C A S S A |           |            |              | TOTALE DEI<br>RESIDUI PASSIVI<br>AL TERMINE<br>DELL'ESERCIZIO<br>23 (9 + 15) |   |      |
|--------------------|---|--------------|-------------------------|--------------|-------------------------------|-----------|------------|--------------|--|---|------|
|                    | RESIDUI<br>ALL'INIZIO<br>DELL'ESERCIZIO           | PAGATI       | RIMASTI<br>DA<br>PAGARE | TOTALI       | V A R I A Z I O N I           |           | PREVISIONI | PAGAMENTI    |  | D I F F E R E N Z E<br>R I S P E T T O A L L E<br>P R E V I S I O N I |      |
|                    |   |              |                         |              | IN +                          | IN -      |            |              |  | IN +  | IN - |
| 13                 | 14  | 15 (16 - 14) | 16 (14 + 15)            | 17 (16 - 13) | 18 (13 - 16)                  | 19        | 20         | 21 (20 - 19) | 22 (19 - 20)   | 23 (9 + 15)   |      |
| 1.08               |   |              |                         |              |                               |           |            |              |  |   |      |
| 1.08.001           |   |              |                         |              |                               |           |            |              |  |   |      |
| 1.08.001.0000      |   |              |                         |              |                               |           |            |              |  |   |      |
| I.C.S.0            | 94_34   | 94_34        | 94_34                   | 0_00         | 0_00                          | 25_094_34 | 25_089_00  | 5_34         | 0_00   | 0_00  |      |
| I.V.F.1            | 94_34   | 94_34        | 94_34                   | 0_00         | 0_00                          | 25_094_34 | 25_089_00  | 5_34         | 0_00   | 0_00  |      |
| 1.08.002           |   |              |                         |              |                               |           |            |              |  |   |      |
| 1.08.002.0000      |   |              |                         |              |                               |           |            |              |  |   |      |
| I.C.S.0            | 8_962_55  | 8_962_55     | 8_962_55                | 0_00         | 0_00                          | 13_159_55 | 18_320_48  | 5_160_93     | 0_00   | 2_602_00  |      |
| 1.08.002.0041      |   |              |                         |              |                               |           |            |              |  |   |      |
| I.C.S.41           | 12_072_34   | 12_072_34    | 12_072_34               | 0_00         | 0_00                          | 10_224_43 | 19_224_43  | 9_000_00     | 0_00   | 0_00  |      |
| 1.08.002.0047      |   |              |                         |              |                               |           |            |              |  |   |      |
| I.C.S.47           | 0_00  | 0_00         | 0_00                    | 0_00         | 0_00                          | 4_734_16  | 0_00       | 4_734_16     | 0_00   | 2_367_08  |      |

Data Elaborazione 27-02-2007  
Pagina 104  
Parte A

### RENDICONTO FINANZIARIO SPESE - ESERCIZIO 2004

| CODICE        | DESCRIZIONE                      | G E S T I O N E     |          |                     |           |                     |          | D I       |           |                   |      | C O M P E T E N Z A |      |   |
|---------------|----------------------------------|---------------------|----------|---------------------|-----------|---------------------|----------|-----------|-----------|-------------------|------|---------------------|------|---|
|               |                                  | P R E V I S I O N I |          | V A R I A Z I O N I |           | D E F I N I T I V E |          | S O M M E |           | I M P E G N A T E |      | D I F F E R E N Z E |      | R I S P E T T O A L L E P R E V I S I O N I |
|               |                                  | 4                   | 5 (7-4)  | 6 (4-7)             | 7 (4+5-6) | 8                   | 9 (10-8) | 10 (8+9)  | 11 (10-7) | 12 (7-10)         |      |                     |      |   |
| 1.08.002.0065 | Versamenti I.V.A (Agricoltura)   | 0,00                | 1.463,54 | 0,00                | 1.463,54  | 377,91              | 0,00     | 377,91    | 0,00      | 377,91            | 0,00 | 377,91              | 0,00 | 1.085,63                                    |
| 1.08.002.0070 | Versamenti I.V.A. (Federchimica) | 0,00                | 3.615,20 | 0,00                | 3.615,20  | 3.615,20            | 0,00     | 3.615,20  | 0,00      | 3.615,20          | 0,00 | 3.615,20            | 0,00 |   |
| 1.08.002.0084 | Versamenti IVA (SELC)            | 0,00                | 2.453,91 | 0,00                | 2.453,91  | 0,00                | 0,00     | 0,00      | 0,00      | 0,00              | 0,00 | 0,00                | 0,00 | 2.453,91                                    |
| 1.08.002.0320 | Versamenti I.V.A. (DETASF)       | 0,00                | 750,00   | 0,00                | 750,00    | 750,00              | 0,00     | 750,00    | 0,00      | 750,00            | 0,00 | 750,00              | 0,00 | 750,00                                      |
| 1.08.002.5201 | Versamento IVA (OGM Reg. Lazio)  | 0,00                | 7.316,68 | 0,00                | 7.316,68  | 0,00                | 0,00     | 0,00      | 0,00      | 0,00              | 0,00 | 0,00                | 0,00 | 7.316,68                                    |
| 1.08.002.5215 | Versamenti IVA ARSSA             | 0,00                | 3.333,34 | 0,00                | 3.333,34  | 1.000,00            | 2.333,34 | 3.333,34  | 0,00      | 3.333,34          | 0,00 | 3.333,34            | 0,00 | 0,00  |



Data Elaborazione 27-02-2007  
Pagina 105  
Parte A

### RENDICONTO FINANZIARIO SPESE - ESERCIZIO 2004

| CODICE        | DESCRIZIONE                    | G E S T I O N E |                     |                |            | D I       |           |           |                     | C O M P E T E N Z A |           |  |
|---------------|--------------------------------|-----------------|---------------------|----------------|------------|-----------|-----------|-----------|---------------------|---------------------|-----------|--|
|               |                                | INIZIALI        | P R E V I S I O N I |                | DEFINITIVE | PAGATE    | RIMASTE   | TOTALI    | D I F F E R E N Z E |                     |           |  |
|               |                                |                 | IN AUMENTO          | IN DIMINUZIONE |            |           |           |           | RISPETTO ALLE       | P R E V I S I O N I |           |  |
| 4             | 5 (7-4)                        | 6 (4-7)         | 7 (4+5-6)           | 8              | 9 (10-8)   | 10 (8+9)  | 11 (10-7) | 12 (7-10) | IN +                | IN -                |           |  |
| 1.08.002.5220 | Versamenti I.V.A. (Ambiente)   | 19.000,00       | 0,00                | 5.361,66       | 13.638,34  | 0,00      | 0,00      | 0,00      |                     |                     | 13.638,34 |  |
| 1.08.002.5221 | Versamenti I.V.A. (ARPA)       |                 |                     |                |            |           |           |           |                     |                     |           |  |
| 1.08.002.5222 | Versamenti I.V.A. (LSA)        | 3.000,00        | 2.000,00            | 0,00           | 5.000,00   | 4.000,00  | 1.000,00  | 5.000,00  | 0,00                | 0,00                |           |  |
| 1.08.002.5238 | Versamenti I.V.A. (VA-APAT)    | 20.000,00       | 800,00              | 0,00           | 20.800,00  | 8.320,00  | 12.480,00 | 20.800,00 | 0,00                | 0,00                |           |  |
| 1.08.002.5245 | Versamenti IVA REG. LOMB. FED. | 30.000,00       | 0,00                | 0,00           | 30.000,00  | 15.000,00 | 0,00      | 15.000,00 |                     |                     | 15.000,00 |  |
| 1.08.002.5260 | Versamenti I.V.A.              | 0,00            | 11.793,60           | 0,00           | 11.793,60  | 6.160,00  | 0,00      | 6.160,00  |                     |                     | 5.633,60  |  |
|               |                                | 0,00            | 232,40              | 0,00           | 232,40     | 0,00      | 0,00      | 0,00      |                     |                     | 232,40    |  |



Data Elaborazione 27-02-2007  
 Pagina 105  
 Parte B

**RENDICONTO FINANZIARIO SPESE - ESERCIZIO 2004**

| CAPITOLO      | GESTIONE DEI RESIDUI PASSIVI         |           |                                |                     | GESTIONE DI CASSA |                   |               |              | TOTALE DEI RESIDUI PASSIVI AL TERMINE DELL'ESERCIZIO 23 (9 + 15) |                                     |           |
|---------------|--------------------------------------|-----------|--------------------------------|---------------------|-------------------|-------------------|---------------|--------------|--|-------------------------------------|-----------|
|               | RESIDUI ALL'INIZIO DELL'ESERCIZIO 13 | PAGATI 14 | RIMASTI DA PAGARE 15 (16 - 14) | TOTALI 16 (14 + 15) | VARIAZIONI        |                   | PREVISIONI 19 | PAGAMENTI 20 |  | DIFFERENZE RISPETTO ALLE PREVISIONI |           |
| CODICE        |                                      |           |                                |                     | IN + 17 (16 - 13) | IN - 18 (13 - 16) |               |              | IN + 21 (20 - 19)  | IN - 22 (19 - 20)                   |           |
| 1.08.002.5220 |                                      |           |                                |                     | 0,00              | 0,00              | 0,00          | 0,00         | 0,00   | 13.638,34                           | 0,00      |
| I.C.S. 5220   | 0,00                                 | 0,00      | 0,00                           | 0,00                | 0,00              | 0,00              | 13.638,34     | 0,00         | 0,00   | 13.638,34                           | 0,00      |
| 1.08.002.5221 |                                      |           |                                |                     | 0,00              | 0,00              | 0,00          | 0,00         | 0,00   | 0,00                                | 0,00      |
| I.C.S. 5221   | 0,00                                 | 0,00      | 0,00                           | 0,00                | 0,00              | 0,00              | 4.000,00      | 4.000,00     | 0,00   | 0,00                                | 1.000,00  |
| 1.08.002.5222 |                                      |           |                                |                     | 0,00              | 0,00              | 0,00          | 0,00         | 0,00   | 0,00                                | 0,00      |
| I.C.S. 5222   | 0,00                                 | 0,00      | 0,00                           | 0,00                | 0,00              | 0,00              | 20.800,00     | 8.320,00     | 0,00   | 12.480,00                           | 12.480,00 |
| 1.08.002.5238 |                                      |           |                                |                     | 0,00              | 0,00              | 0,00          | 0,00         | 0,00   | 0,00                                | 0,00      |
| I.C.S. 5238   | 0,00                                 | 0,00      | 0,00                           | 0,00                | 0,00              | 0,00              | 30.000,00     | 15.000,00    | 0,00   | 15.000,00                           | 0,00      |
| 1.08.002.5245 |                                      |           |                                |                     | 0,00              | 0,00              | 0,00          | 0,00         | 0,00   | 0,00                                | 0,00      |
| I.C.S. 5245   | 0,00                                 | 0,00      | 0,00                           | 0,00                | 0,00              | 0,00              | 4.753,60      | 6.160,00     | 1.366,40   | 0,00                                | 0,00      |
| 1.08.002.5260 |                                      |           |                                |                     | 0,00              | 0,00              | 0,00          | 0,00         | 0,00   | 0,00                                | 0,00      |
| I.C.S. 5260   | 0,00                                 | 0,00      | 0,00                           | 0,00                | 0,00              | 0,00              | 232,40        | 0,00         | 0,00   | 232,40                              | 0,00      |

Data Elaborazione 27-02-2007  
Pagina 106  
Parte A

### RENDICONTO FINANZIARIO SPESE - ESERCIZIO 2004

| CODICE        | DESCRIZIONE                         | G E S T I O N E     |                   |                           |               |                     |                               | D I                           |                     |                 |       | C O M P E T E N Z A |   |  |
|---------------|-------------------------------------|---------------------|-------------------|---------------------------|---------------|---------------------|-------------------------------|-------------------------------|---------------------|-----------------|-------|---------------------|---|--|
|               |                                     | P R E V I S I O N I |                   | V A R I A Z I O N I       |               | D E F I N I T I V E | S O M M E I M P E G N A T E   |                               | D I F F E R E N Z E |                 | I N + | I N -               | R I S P E T T O A L L E P R E V I S I O N I |  |
|               |                                     | I N I Z I A L I     | I N A U M E N T O | I N D I M I N U Z I O N E | P A G A T E   |                     | R I M A S T E D A P A G A R E | T O T A L I I M P E G N A T I | 1 1 ( 1 0 - 7 )     | 1 2 ( 7 - 1 0 ) |       |                     |   |  |
| 4             | 5 ( 7 - 4 )                         | 6 ( 4 - 7 )         | 7 ( 4 + 5 - 6 )   | 8                         | 9 ( 1 0 - 8 ) | 1 0 ( 8 + 9 )       | 1 1 ( 1 0 - 7 )               | 1 2 ( 7 - 1 0 )               |                     |                 |       |                     |   |  |
| 1.08.002.5261 | Versamenti IVA (COVER)              | 7.500,00            | 0,00              | 0,00                      | 7.500,00      | 2.500,00            | 5.000,00                      | 7.500,00                      | 0,00                |                 |       |                     |   |  |
| 1.08.002.5283 | Versamenti I.V.A. (FERTIREV)        |                     |                   |                           |               |                     |                               |                               |                     |                 |       |                     |   |  |
| 1.08.002.5291 | Versamenti I.V.A. (Barbabettoia)    | 0,00                | 4.000,00          | 0,00                      | 4.000,00      | 2.000,00            | 0,00                          | 2.000,00                      | 2.000,00            |                 |       |                     | 2.000,00                                    |  |
| 1.08.002.5297 | Versamenti I.V.A. (R. L. CLORURATI) | 0,00                | 1.033,34          | 0,00                      | 1.033,34      | 1.033,34            | 0,00                          | 1.033,34                      | 1.033,34            |                 |       |                     | 0,00  |  |
| 1.08.002.5299 | Versamenti I.V.A. (ALTHAEA)         | 0,00                | 14.500,00         | 0,00                      | 14.500,00     | 0,00                | 0,00                          | 0,00                          | 0,00                |                 |       |                     | 14.500,00                                   |  |
|               | <b>Totale V.E. 2</b>                | 96.862,33           | 66.781,51         | 5.396,90                  | 158.246,94    | 63.135,47           | 28.699,42                     | 91.834,89                     | 91.834,89           |                 |       |                     | 66.412,05                                   |  |
|               | <b>Totale Categoria 8</b>           | 121.862,33          | 66.781,51         | 5.396,90                  | 183.246,94    | 88.130,13           | 28.699,42                     | 116.829,55                    | 116.829,55          |                 |       |                     | 66.417,39                                   |  |

Data Elaborazione 27-02-2007  
Pagina 106  
Parte B

### RENDICONTO FINANZIARIO SPESE - ESERCIZIO 2004

| CAPITOLO<br>CODICE | G E S T I O N E  D E I  R E S I D U I  P A S S I V I |           |                         |            | G E S T I O N E  D I  C A S S A |                    |            |            | TOTALE DEI<br>RESIDUI PASSIVI<br>AL TERMINE<br>DELL'ESERCIZIO |   |           |
|--------------------|--|-----------|-------------------------|------------|---------------------------------|--------------------|------------|------------|---|---|-----------|
|                    | RESIDUI<br>ALL'INIZIO<br>DELL'ESERCIZIO              | PAGATI    | RIMASTI<br>DA<br>PAGARE | TOTALI     | VARIAZIONI                      |                    | PREVISIONI | PAGAMENTI  |   | DIFFERENZE<br>RISPETTO ALLE<br>PREVISIONI |           |
| DELL'ESERCIZIO     | 13   | 14        | 15 (16-14)              | 16 (14+15) | IN +<br>17 (16-13)              | IN -<br>18 (13-16) | 19         | 20         | IN +<br>21 (20-19)  | IN -<br>22 (19-20)                        | 23 (9+15) |
| 1.08.002.5261      |  |           |                         |            |                                 |                    |            |            |   |   |           |
| I.C.S. 5261        | 0,00   | 0,00      | 0,00                    | 0,00       | 0,00                            | 0,00               | 7.500,00   | 2.500,00   |   | 5.000,00                                  | 5.000,00  |
| 1.08.002.5283      |  |           |                         |            |                                 |                    |            |            |   |   |           |
| I.C.S. 5283        | 0,00   | 0,00      | 0,00                    | 0,00       | 0,00                            | 0,00               | 4.000,00   | 2.000,00   |   | 2.000,00                                  | 0,00      |
| 1.08.002.5291      |  |           |                         |            |                                 |                    |            |            |   |   |           |
| I.C.S. 5291        | 0,00   | 0,00      | 0,00                    | 0,00       | 0,00                            | 0,00               | 1.033,34   | 1.033,34   | 0,00  | 0,00                                      | 0,00      |
| 1.08.002.5297      |  |           |                         |            |                                 |                    |            |            |   |   |           |
| I.C.S. 5297        | 0,00   | 0,00      | 0,00                    | 0,00       | 0,00                            | 0,00               | 14.500,00  | 0,00       |   | 14.500,00                                 | 0,00      |
| 1.08.002.5299      |  |           |                         |            |                                 |                    |            |            |   |   |           |
| I.C.S. 5299        | 0,00   | 0,00      | 0,00                    | 0,00       | 0,00                            | 0,00               | 5.833,34   | 2.619,00   |   | 3.214,34                                  | 2.917,00  |
| I.V.E. 2           | 26.879,89  | 26.879,34 | 0,00                    | 26.879,34  | 0,00                            | -0,55              | 154.226,83 | 90.014,81  |   | 64.212,02                                 | 28.699,42 |
| I.Categoria 8      | 26.974,21  | 26.973,68 | 0,00                    | 26.973,68  | 0,00                            | -0,55              | 179.321,17 | 115.103,81 |   | 79.789,35                                 | 28.699,42 |

Data Elaborazione 27-02-2007  
Pagina 107  
Parte A

## RENDICONTO FINANZIARIO SPESE - ESERCIZIO 2004

| CODICE        | DESCRIZIONE  | G E S T I O N E |                     |                |            | D I         |               |             |                     | C O M P E T E N Z A |      |      |      |
|---------------|--|-----------------|---------------------|----------------|------------|-------------|---------------|-------------|---------------------|---------------------|------|------|------|
|               |  | INIZIALI        | V A R I A Z I O N I |                | DEFINITIVE | P A G A T E | R I M A S T E | T O T A L I | D I F F E R E N Z E |                     | IN - | IN - |      |
|               |  |                 | IN AUMENTO          | IN DIMINUZIONE |            |             |               |             | IN +                | IN -                |      |      |      |
|               |  | 4               | 5 (7-4)             | 6 (4-7)        | 7 (4+5-6)  | 8           | 9 (10-8)      | 10 (8+9)    | 11 (10-7)           | 12 (7-10)           |      |      |      |
| 1.09          | CATEGORIA 9 - POSTE CORRETTIVE E COMPENSATIVE DI ENTRATE CORRENTI    |                 |                     |                |            |             |               |             |                     |                     |      |      |      |
| 1.09.001      | VOCE ECONOMICA 1 - Restituzioni e rimborsi diversi                   |                 |                     |                |            |             |               |             |                     |                     |      |      |      |
| 1.09.001.0000 | VOCE ECONOMICA 1 - Restituzioni e rimborsi diversi                   | 0,00            | 8.006,71            | 0,00           | 8.006,71   | 8.006,71    | 0,00          | 8.006,71    |                     | 0,00                |      |      |      |
|               | <b>Totale V.E. 1</b>   | 0,00            | 8.006,71            | 0,00           | 8.006,71   | 8.006,71    | 0,00          | 8.006,71    |                     | 0,00                |      |      |      |
|               | <b>Totale Categoria 9</b>  | 0,00            | 8.006,71            | 0,00           | 8.006,71   | 8.006,71    | 0,00          | 8.006,71    |                     | 0,00                |      |      | 0,00 |
| 1.10          | CATEGORIA 10 - SOMME NON CLASSIFICABILI IN ALTRE VOCI                |                 |                     |                |            |             |               |             |                     |                     |      |      |      |
| 1.10.001      | VOCE ECONOMICA 1 - Spese per liti,arbitraggi,risarcimenti ed access. |                 |                     |                |            |             |               |             |                     |                     |      |      |      |
| 1.10.001.0000 | VOCE ECONOMICA 1 - Spese per liti,arbitraggi,risarcimenti ed access. | 0,00            | 0,00                | 0,00           | 0,00       | 0,00        | 0,00          | 0,00        |                     | 0,00                |      |      | 0,00 |

Data Elaborazione 27-02-2007  
 Pagina 107  
 Parte B

**RENDICONTO FINANZIARIO SPESE - ESERCIZIO 2004**

| CAPITOLO<br>CODICE | GESTIONE DEI RESIDUI PASSIVI                  |              |   |                        | GESTIONE DI CASSA    |                  |   |                      | TOTALE DEI<br>RESIDUI PASSIVI<br>AL TERMINE<br>DELL'ESERCIZIO<br>23 (9 + 15) |                      |
|--------------------|---|--------------|---|------------------------|----------------------|------------------|---|----------------------|--|----------------------|
|                    | RESIDUI<br>ALL'INIZIO<br>DELL'ESERCIZIO<br>13 | PAGATI<br>14 | RIMASTI<br>DA<br>PAGARE<br>15 (16 - 14) | VARIAZIONI             |                      | PREVISIONI<br>19 | DIFFERENZE<br>RISPETTO ALLE<br>PREVISIONI |                      |  |                      |
|                    |   |              |   | TOTALI<br>16 (14 + 15) | IN +<br>17 (16 - 13) |                  | IN -<br>18 (13 - 16)                      | IN +<br>21 (20 - 19) |  | IN -<br>22 (19 - 20) |
| 1.09               |   |              |   |                        |                      |                  |   |                      |  |                      |
| 1.09.001           |   |              |   |                        |                      |                  |   |                      |  |                      |
| 1.09.001.0000      |   |              |   |                        |                      |                  |   |                      |  |                      |
| I.C.S.0            | 0.00  | 0.00         | 0.00                                    | 0.00                   | 0.00                 | 8.006.71         | 8.006.71                                  | 0.00                 | 0.00   | 0.00                 |
| I.V.E.1            | 0.00  | 0.00         | 0.00                                    | 0.00                   | 0.00                 | 8.006.71         | 8.006.71                                  | 0.00                 | 0.00   | 0.00                 |
| I.Categoria 9      | 0.00  | 0.00         | 0.00                                    | 0.00                   | 0.00                 | 8.006.71         | 8.006.71                                  | 0.00                 | 0.00   | 0.00                 |
| 1.10               |   |              |   |                        |                      |                  |   |                      |  |                      |
| 1.10.001           |   |              |   |                        |                      |                  |   |                      |  |                      |
| 1.10.001.0000      |   |              |   |                        |                      |                  |   |                      |  |                      |
| I.C.S.0            | 1.535.94                                      | 861.52       | 0.00                                    | 0.00                   | -674.42              | 1.535.94         | 861.52                                    | 674.42               | 0.00   | 0.00                 |

Data Elaborazione 27-02-2007  
Pagina 108  
Parte A

### RENDICONTO FINANZIARIO SPESE - ESERCIZIO 2004

| CODICE        | DESCRIZIONE                         | G E S T I O N E     |            |                     |           | D I                 |           |                  |      | C O M P E T E N Z A         |           |   |  |
|---------------|-------------------------------------|---------------------|------------|---------------------|-----------|---------------------|-----------|------------------|------|-----------------------------|-----------|---|--|
|               |                                     | P R E V I S I O N I |            | V A R I A Z I O N I |           | D E F I N I T I V E |           | P A G A T E      |      | S O M M E I M P E G N A T E |           | D I F F E R E N Z E R I S P E T T O A L L E P R E V I S I O N I |  |
|               |                                     | INIZIALI            | IN AUMENTO | IN DIMINUIZIONE     | 7 (4+5-6) | 8                   | 9 (10-8)  | TOTALI IMPEGNATI | IN + | IN -                        | 11 (10-7) | 12 (7-10)   |  |
| 4             | 5 (7-4)                             | 6 (4-7)             | 7 (4+5-6)  | 8                   | 9 (10-8)  | 10 (8+9)            | 11 (10-7) | 12 (7-10)        |      |                             |           |   |  |
|               | Totale V.E. 1                       | 0,00                | 0,00       | 0,00                | 0,00      | 0,00                | 0,00      | 0,00             | 0,00 | 0,00                        | 0,00      |   |  |
| 1.10.002      | VOCE ECONOMICA 2 - Fondo di riserva |                     |            |                     |           |                     |           |                  |      |                             |           |   |  |
| 1.10.002.0000 | VOCE ECONOMICA 2 - Fondo di riserva | 117.473,96          | 0,00       | 117.473,96          | 0,00      | 0,00                | 0,00      | 0,00             | 0,00 | 0,00                        | 0,00      |   |  |
| 1.10.002.0036 | Fondo di riserva (DIM 56011)        |                     |            |                     |           |                     |           |                  |      |                             |           |   |  |
|               |                                     | 18.751,59           | 0,00       | 18.751,59           | 0,00      | 0,00                | 0,00      | 0,00             | 0,00 | 0,00                        | 0,00      |   |  |
| 1.10.002.0038 | Fondo di Riserva AGRITAL REFLUI     |                     |            |                     |           |                     |           |                  |      |                             |           |   |  |
|               |                                     | 0,00                | 920,98     | 0,00                | 920,98    | 0,00                | 0,00      | 0,00             | 0,00 | 0,00                        | 0,00      | 920,98  |  |
| 1.10.002.0040 | Fondo di riserva CON.ECO.FOR        |                     |            |                     |           |                     |           |                  |      |                             |           |   |  |
|               |                                     | 2.560,92            | 0,00       | 2.560,92            | 0,00      | 0,00                | 0,00      | 0,00             | 0,00 | 0,00                        | 0,00      | 0,00  |  |
| 1.10.002.0041 | Fondo di riserva (Arsial)           |                     |            |                     |           |                     |           |                  |      |                             |           |   |  |
|               |                                     | 0,00                | 211,41     | 0,00                | 211,41    | 0,00                | 0,00      | 0,00             | 0,00 | 0,00                        | 0,00      | 211,41  |  |

Data Elaborazione 27-02-2007  
 Pagina 108  
 Parte B

### RENDICONTO FINANZIARIO SPESE - ESERCIZIO 2004

| CAPITOLO<br>CODICE | G E S T I O N E  D E I  R E S I D U I  P A S S I V I |              |                         |              | G E S T I O N E  D I  C A S S A |            |           |   | TOTALE DEI<br>RESIDUI PASSIVI<br>AL TERMINE<br>DELL'ESERCIZIO<br>23 (9 + 15) |      |
|--------------------|--|--------------|-------------------------|--------------|---------------------------------|------------|-----------|---|--|------|
|                    | RESIDUI<br>ALL'INIZIO<br>DELL'ESERCIZIO              | PAGATI       | RIMASTI<br>DA<br>PAGARE | VARIAZIONI   |                                 | PREVISIONI | PAGAMENTI | DIFFERENZE<br>RISPETTO ALLE<br>PREVISIONI |  |      |
|                    |  |              |                         | TOTALI       | IN +                            |            |           | IN -                                      |  | IN + |
| 13                 | 14   | 15 (16 - 14) | 16 (14 + 15)            | 17 (16 - 13) | 18 (13 - 16)                    | 19         | 20        | 21 (20 - 19)                              | 22 (19 - 20)   |      |
| I.V.E.1            | 1.535.94   | 861.52       | 0.00                    | 861.52       | 0.00                            | 1.535.94   | 861.52    | 0.00                                      | 674.42   | 0.00 |
| 1.10.002           |  |              |                         |              |                                 |            |           |   |  |      |
| 1.10.002.0000      |  |              |                         |              |                                 |            |           |   |  |      |
| I.C.S.0            | 0.00   | 0.00         | 0.00                    | 0.00         | 0.00                            | 0.00       | 0.00      | 0.00                                      | 0.00   | 0.00 |
| 1.10.002.0036      |  |              |                         |              |                                 |            |           |   |  |      |
| I.C.S.36           | 0.00   | 0.00         | 0.00                    | 0.00         | 0.00                            | 0.00       | 0.00      | 0.00                                      | 0.00   | 0.00 |
| 1.10.002.0038      |  |              |                         |              |                                 |            |           |   |  |      |
| I.C.S.38           | 0.00   | 0.00         | 0.00                    | 0.00         | 0.00                            | 920.98     | 0.00      | 0.00                                      | 920.98   | 0.00 |
| 1.10.002.0040      |  |              |                         |              |                                 |            |           |   |  |      |
| I.C.S.40           | 0.00   | 0.00         | 0.00                    | 0.00         | 0.00                            | 0.00       | 0.00      | 0.00                                      | 0.00   | 0.00 |
| 1.10.002.0041      |  |              |                         |              |                                 |            |           |   |  |      |
| I.C.S.41           | 0.00   | 0.00         | 0.00                    | 0.00         | 0.00                            | 211.41     | 0.00      | 0.00                                      | 211.41   | 0.00 |

Data Elaborazione 27-02-2007  
Pagina 109  
Parte A

### RENDICONTO FINANZIARIO SPESE - ESERCIZIO 2004

| CODICE        | DESCRIZIONE                              | GESTIONE   |            |                |           |            |          | DI       |           |                          |  | COMPETENZA |          |  |
|---------------|--|------------|------------|----------------|-----------|------------|----------|----------|-----------|--------------------------|--|------------|----------|--|
|               |  | PREVISIONI |            | VARIAZIONI     |           | DEFINITIVE | PAGATE   | RIMASTE  | TOTALI    | DIFFERENZE               |  | IN -       |          |  |
|               |  | INIZIALI   | IN AUMENTO | IN DIMINUZIONE | IN +      |            |          |          |           | RISPETTO ALLE PREVISIONI |  |            |          |  |
|               |  | 4          | 5 (7-4)    | 6 (4-7)        | 7 (4+5-6) | 8          | 9 (10-8) | 10 (8+9) | 11 (10-7) | 12 (7-10)                |  |            |          |  |
| 1.10.002.0042 | Fondo di riserva (Microorganismi)        |            | 0,00       | 1.302,07       | 0,00      | 1.302,07   | 0,00     | 0,00     | 0,00      |                          |  |            | 1.302,07 |  |
| 1.10.002.0052 | Fondo di riserva ANALISI MICROBIOLOGICHE |            | 0,00       | 36,59          | 0,00      | 36,59      | 0,00     | 0,00     | 0,00      |                          |  |            | 36,59    |  |
| 1.10.002.0054 | Fondo di Riserva PANDA                   |            | 0,00       | 6.704,46       | 0,00      | 6.704,46   | 0,00     | 0,00     | 0,00      |                          |  |            | 6.704,46 |  |
| 1.10.002.0055 | Fondo di Riserva PIANTE ORNAMENTALI      |            | 0,00       | 1.040,42       | 0,00      | 1.040,42   | 0,00     | 0,00     | 0,00      |                          |  |            | 1.040,42 |  |
| 1.10.002.0057 | Fondo di riserva (Norm. Internazionale)  |            | 1.064,87   | 0,00           | 0,00      | 1.064,87   | 0,00     | 0,00     | 0,00      |                          |  |            | 1.064,87 |  |
| 1.10.002.0060 | Fondo di riserva CNR 004                 |            | 0,00       | 0,00           | 0,00      | 0,00       | 0,00     | 0,00     | 0,00      |                          |  |            | 0,00     |  |





Data Elaborazione 27-02-2007  
Pagina 110  
Parte A

## RENDICONTO FINANZIARIO SPESE - ESERCIZIO 2004

| CODICE        | DESCRIZIONE                         | G E S T I O N E     |            |                |            |                             |                   | C O M P E T E N Z A   |      |      |  |  |           |
|---------------|-------------------------------------|---------------------|------------|----------------|------------|-----------------------------|-------------------|---|------|------|--|--|-----------|
|               |                                     | P R E V I S I O N I |            | D I            |            | S O M M E I M P E G N A T E |                   | D I F F E R E N Z E R I S P E T T O A L L E P R E V I S I O N I |      | IN - |  |  |           |
|               |                                     | INIZIALI            | IN AUMENTO | IN DIMINUZIONE | DEFINITIVE | PAGATE                      | RIMASTE DA PAGARE | TOTALI IMPEGNATI  | IN + |      |  |  |           |
| 4             | 5 (7-4)                             | 6 (4-7)             | 7 (4+5-6)  | 8              | 9 (10-8)   | 10 (8+9)                    | 11 (10-7)         | 12 (7-10)   |      |      |  |  |           |
| 1.10.002.0062 | Fondo di riserva CNR                |                     | 0,00       | 0,00           | 0,00       | 0,00                        | 0,00              | 0,00  | 0,00 |      |  |  |           |
| 1.10.002.0064 | Fondo di riserva CNR 005            |                     |            |                |            |                             |                   |   |      |      |  |  |           |
| 1.10.002.0065 | Fondo di riserva (Azienda Agricola) |                     | 0,00       | 0,00           | 0,00       | 0,00                        | 0,00              | 0,00  | 0,00 |      |  |  |           |
| 1.10.002.0073 | Fondo di riserva (CONECOFOR)        |                     | 7.000,00   | 0,00           | 900,00     | 6.100,00                    | 0,00              | 0,00  | 0,00 |      |  |  | 6.100,00  |
| 1.10.002.0074 | Fondo di riserva PIANO AGRUMICOLO   |                     | 59.142,36  | 0,00           | 22.469,36  | 36.673,00                   | 0,00              | 0,00  | 0,00 |      |  |  | 36.673,00 |
| 1.10.002.0076 | Fondo di riserva MIPA ATLAS         |                     | 0,00       | 1.388,89       | 0,00       | 1.388,89                    | 0,00              | 0,00  | 0,00 |      |  |  | 1.388,89  |
|               |                                     |                     | 0,00       | 18.628,26      | 0,00       | 18.628,26                   | 0,00              | 0,00  | 0,00 |      |  |  | 18.628,26 |

Data Elaborazione 27-02-2007  
Pagina 110  
Parte B

### RENDICONTO FINANZIARIO SPESE - ESERCIZIO 2004

| CAPITOLO<br>CODICE | GESTIONE DEI RESIDUI PASSIVI                  |              |   |                      |                      | GESTIONE DI CASSA      |                  |                 |   |                      | TOTALE DEI<br>RESIDUI PASSIVI<br>AL TERMINE<br>DELL'ESERCIZIO<br>23 (9 + 15) |      |      |
|--------------------|---|--------------|---|----------------------|----------------------|------------------------|------------------|-----------------|---|----------------------|--|------|------|
|                    | RESIDUI<br>ALL'INIZIO<br>DELL'ESERCIZIO<br>13 | PAGATI<br>14 | RIMASTI<br>DA<br>PAGARE<br>15 (16 - 14) | VARIAZIONI           |                      | TOTALI<br>16 (14 + 15) | PREVISIONI<br>19 | PAGAMENTI<br>20 | DIFFERENZE<br>RISPETTO ALLE<br>PREVISIONI |                      |  |      |      |
|                    |   |              |   | IN +<br>17 (16 - 13) | IN -<br>18 (13 - 16) |                        |                  |                 | IN +<br>21 (20 - 19)                      | IN -<br>22 (19 - 20) |  |      |      |
| 1.10.002.0062      |   |              |   |                      |                      |                        |                  |                 |   |                      |  |      |      |
| I.C.S. 62          | 3.030,70                                      | 3.030,70     | 0,00                                    | 0,00                 | 0,00                 | 3.030,70               | 3.030,70         | 3.030,70        | 0,00                                      | 0,00                 | 0,00   | 0,00 | 0,00 |
| 1.10.002.0064      |   |              |   |                      |                      |                        |                  |                 |   |                      |  |      |      |
| I.C.S. 64          | 1.641,39                                      | 1.641,39     | 0,00                                    | 0,00                 | 0,00                 | 1.641,39               | 1.641,39         | 1.641,39        | 0,00                                      | 0,00                 | 0,00   | 0,00 | 0,00 |
| 1.10.002.0065      |   |              |   |                      |                      |                        |                  |                 |   |                      |  |      |      |
| I.C.S. 65          | 0,00  | 0,00         | 0,00                                    | 0,00                 | 0,00                 | 0,00                   | 6.100,00         | 0,00            | 0,00                                      | 0,00                 | 6.100,00   | 0,00 | 0,00 |
| 1.10.002.0073      |   |              |   |                      |                      |                        |                  |                 |   |                      |  |      |      |
| I.C.S. 73          | 0,00  | 0,00         | 0,00                                    | 0,00                 | 0,00                 | 0,00                   | 36.673,00        | 0,00            | 0,00                                      | 0,00                 | 36.673,00  | 0,00 | 0,00 |
| 1.10.002.0074      |   |              |   |                      |                      |                        |                  |                 |   |                      |  |      |      |
| I.C.S. 74          | 0,00  | 0,00         | 0,00                                    | 0,00                 | 0,00                 | 0,00                   | 1.388,88         | 0,00            | 0,00                                      | 0,00                 | 1.388,88   | 0,00 | 0,00 |
| 1.10.002.0076      |   |              |   |                      |                      |                        |                  |                 |   |                      |  |      |      |
| I.C.S. 76          | 0,00  | 0,00         | 0,00                                    | 0,00                 | 0,00                 | 0,00                   | 5.628,26         | 0,00            | 0,00                                      | 0,00                 | 5.628,26   | 0,00 | 0,00 |



Data Elaborazione 27-02-2007  
 Pagina 111  
 Parte B

**RENDICONTO FINANZIARIO SPESE - ESERCIZIO 2004**

| CAPITOLO<br>CODICE | G E S T I O N E  D E I  R E S I D U I  P A S S I V I |              |                         |              | G E S T I O N E  D I  C A S S A |          |            |              | TOTALE DEI<br>RESIDUI PASSIVI<br>AL TERMINE<br>DELL'ESERCIZIO |   |      |
|--------------------|--|--------------|-------------------------|--------------|---------------------------------|----------|------------|--------------|---|---|------|
|                    | RESIDUI<br>ALL'INIZIO<br>DELL'ESERCIZIO              | PAGATI       | RIMASTI<br>DA<br>PAGARE | TOTALI       | VARIAZIONI                      |          | PREVISIONI | PAGAMENTI    |   | DIFFERENZE<br>RISPETTO ALLE<br>PREVISIONI |      |
|                    |  |              |                         |              | IN +                            | IN -     |            |              |   | IN +                                      | IN - |
| 13                 | 14   | 15 (16 - 14) | 16 (14 + 15)            | 17 (16 - 13) | 18 (13 - 16)                    | 19       | 20         | 21 (20 - 19) | 22 (19 - 20)  | 23 (9 + 15)                               |      |
| 1.10.002.0080      |  |              |                         |              |                                 |          |            |              |   |   |      |
| I.C.S.80           | 0.00   | 0.00         | 0.00                    | 0.00         | 0.00                            | 3.379.83 | 0.00       | 0.00         | 3.379.83  | 0.00                                      |      |
| 1.10.002.0081      |  |              |                         |              |                                 |          |            |              |   |   |      |
| I.C.S.81           | 0.00   | 0.00         | 0.00                    | 0.00         | 0.00                            | 4.006.30 | 0.00       | 0.00         | 4.006.30  | 0.00                                      |      |
| 1.10.002.0085      |  |              |                         |              |                                 |          |            |              |   |   |      |
| I.C.S.85           | 0.00   | 0.00         | 0.00                    | 0.00         | 0.00                            | 0.00     | 0.00       | 0.00         | 0.00  | 0.00                                      |      |
| 1.10.002.0088      |  |              |                         |              |                                 |          |            |              |   |   |      |
| I.C.S.88           | 0.00   | 0.00         | 0.00                    | 0.00         | 0.00                            | 774.69   | 0.00       | 0.00         | 774.69  | 0.00                                      |      |
| 1.10.002.0100      |  |              |                         |              |                                 |          |            |              |   |   |      |
| I.C.S.100          | 0.00   | 0.00         | 0.00                    | 0.00         | 0.00                            | 22.45    | 0.00       | 0.00         | 22.45   | 0.00                                      |      |
| 1.10.002.0160      |  |              |                         |              |                                 |          |            |              |   |   |      |
| I.C.S.160          | 0.00   | 0.00         | 0.00                    | 0.00         | 0.00                            | 1.791.96 | 0.00       | 0.00         | 1.791.96  | 0.00                                      |      |











Data Elaborazione 27-02-2007  
Pagina 114  
Parte A

### RENDICONTO FINANZIARIO SPESE - ESERCIZIO 2004

| CODICE        | DESCRIZIONE                                       | G E S T I O N E     |            |                |            |                             |                   | C O M P E T E N Z A   |            |      |  |
|---------------|---|---------------------|------------|----------------|------------|-----------------------------|-------------------|---|------------|------|--|
|               |   | P R E V I S I O N I |            | D I            |            | S O M M E I M P E G N A T E |                   | D I F F E R E N Z E R I S P E T T O A L L E P R E V I S I O N I |            |      |  |
|               |   | INIZIALI            | IN AUMENTO | IN DIMINUZIONE | DEFINITIVE | PAGATE                      | RIMASTE DA PAGARE | TOTALI IMPEGNATI  | IN +       | IN - |  |
| 4             | 5 (7-4)   | 6 (4-7)             | 7 (4+5-6)  | 8              | 9 (10-8)   | 10 (8+9)                    | 11 (10-7)         | 12 (7-10)   |            |      |  |
|               |   | 0,00                | 0,00       | 0,00           | 0,00       | 0,00                        | 0,00              | 0,00  | 0,00       |      |  |
| 2.11.001.0080 | Recinzione impianto lisimetrico                   |                     |            |                |            |                             |                   |   |            |      |  |
|               |   | 0,00                | 0,00       | 0,00           | 0,00       | 0,00                        | 0,00              | 0,00  | 0,00       |      |  |
|               | <b>Totale V.E. 1</b>                              | 0,00                | 206,58     | 0,00           | 206,58     | 0,00                        | 0,00              | 0,00  | 206,58     |      |  |
| 2.11.002      | VOCE ECONOMICA 2 - Manutenzione strutture         |                     |            |                |            |                             |                   |   |            |      |  |
| 2.11.002.0000 | VOCE ECONOMICA 2 - Manutenzione strutture         |                     |            |                |            |                             |                   |   |            |      |  |
|               |   | 120.000,00          | 31.617,64  | 0,00           | 151.617,64 | 33.933,70                   | 1.107,70          | 35.041,40   | 116.576,24 |      |  |
|               | <b>Totale V.E. 2</b>                              | 120.000,00          | 31.617,64  | 0,00           | 151.617,64 | 33.933,70                   | 1.107,70          | 35.041,40   | 116.576,24 |      |  |
| 2.11.003      | VOCE ECONOMICA 3 - Spese per costruzioni in corso |                     |            |                |            |                             |                   |   |            |      |  |
| 2.11.003.0056 | Interventi straordinari alle strutture            |                     |            |                |            |                             |                   |   |            |      |  |
|               |   | 0,00                | 1.465,39   | 0,00           | 1.465,39   | 0,00                        | 0,00              | 0,00  | 1.465,39   |      |  |

Data Elaborazione 27-02-2007  
 Pagina 114  
 Parte B

**RENDICONTO FINANZIARIO SPESE - ESERCIZIO 2004**

| CAPITOLO<br>CODICE | G E S T I O N E D E I R E S I D U I P A S S I V I |              |                         |              | G E S T I O N E D I C A S S A |            |            |              | TOTALE DEI<br>RESIDUI PASSIVI<br>AL TERMINE<br>DELL'ESERCIZIO<br>23 (9 + 15) |   |      |
|--------------------|---|--------------|-------------------------|--------------|-------------------------------|------------|------------|--------------|--|---|------|
|                    | RESIDUI<br>ALL'INIZIO<br>DELL'ESERCIZIO           | PAGATI       | RIMASTI<br>DA<br>PAGARE | TOTALI       | VARIAZIONI                    |            | PREVISIONI | PAGAMENTI    |  | DIFFERENZE<br>RISPETTO ALLE<br>PREVISIONI |      |
|                    |   |              |                         |              | IN +                          | IN -       |            |              |  | IN +                                      | IN - |
| 13                 | 14  | 15 (16 - 14) | 16 (14 + 15)            | 17 (16 - 13) | 18 (13 - 16)                  | 19         | 20         | 21 (20 - 19) | 22 (19 - 20)   | 23 (9 + 15)                               |      |
| I.C.S.78           | 10.046.94   | 0.00         | 10.046.94               | 0.00         | 0.00                          | 10.046.94  | 0.00       | 0.00         | 10.046.94  | 10.046.94                                 |      |
| 2.11.001.0080      |   |              |                         |              |                               |            |            |              |  |   |      |
| I.C.S.80           | 6.021.30  | 6.021.30     | 0.00                    | 6.021.30     | 0.00                          | 6.021.30   | 6.021.30   | 0.00         | 0.00   | 0.00                                      |      |
| I.V.E.1            | 16.068.24   | 6.021.30     | 10.046.94               | 16.068.24    | 0.00                          | 16.274.82  | 6.021.30   |              | 10.253.52  | 10.046.94                                 |      |
| 2.11.002           |   |              |                         |              |                               |            |            |              |  |   |      |
| 2.11.002.0000      |   |              |                         |              |                               |            |            |              |  |   |      |
| I.C.S.0            | 3.153.13  | 1.134.50     | 2.018.63                | 3.153.13     | 0.00                          | 133.770.77 | 35.068.20  |              | 98.702.57  | 3.126.33                                  |      |
| I.V.E.2            | 3.153.13  | 1.134.50     | 2.018.63                | 3.153.13     | 0.00                          | 133.770.77 | 35.068.20  |              | 98.702.57  | 3.126.33                                  |      |
| 2.11.003           |   |              |                         |              |                               |            |            |              |  |   |      |
| 2.11.003.0056      |   |              |                         |              |                               |            |            |              |  |   |      |
| I.C.S.56           | 0.00  | 0.00         | 0.00                    | 0.00         | 0.00                          | 1.465.39   | 0.00       |              | 1.465.39   | 0.00                                      |      |

Data Elaborazione 27-02-2007  
Pagina 115  
Parte A

**RENDICONTO FINANZIARIO SPESE - ESERCIZIO 2004**

| CODICE               | DESCRIZIONE   | G E S T I O N E |                     |                |            |           | D I       |           |                     |            |      | C O M P E T E N Z A |  |  |
|----------------------|---|-----------------|---------------------|----------------|------------|-----------|-----------|-----------|---------------------|------------|------|---------------------|--|--|
|                      |   | INIZIALI        | P R E V I S I O N I |                | DEFINITIVE | PAGATE    | RIMASTE   | TOTALI    | D I F F E R E N Z E |            |      |                     |  |  |
|                      |   |                 | IN AUMENTO          | IN DIMINUZIONE |            |           |           |           | IN +                | IN -       |      |                     |  |  |
| 4                    | 5 (7-4)   | 6 (4-7)         | 7 (4+5-6)           | 8              | 9 (10-8)   | 10 (8+9)  | 11 (10-7) | 12 (7-10) |                     |            |      |                     |  |  |
|                      | <b>Totale V.E. 3</b>  | 0,00            | 1.465,39            | 0,00           | 1.465,39   | 0,00      | 0,00      | 0,00      | 0,00                | 0,00       | 0,00 | 1.465,39            |  |  |
|                      | <b>Totale Categoria 11</b>  | 120.000,00      | 33.289,61           | 0,00           | 153.289,61 | 33.933,70 | 1.107,70  | 35.041,40 | 0,00                | 118.248,21 |      |                     |  |  |
| <b>2.12</b>          | <b>CATEGORIA 12 - ACQUISIZIONI DI IMMOBILIZZAZIONI TECNICHE</b>           |                 |                     |                |            |           |           |           |                     |            |      |                     |  |  |
| <b>2.12.001</b>      | <b>VOCE ECONOMICA 1 - Acquisti di impianti, attrezzature e macchinari</b> |                 |                     |                |            |           |           |           |                     |            |      |                     |  |  |
| <b>2.12.001.0000</b> | <b>VOCE ECONOMICA 1 - Acquisti di impianti, attrezzature e macchinari</b> |                 |                     |                |            |           |           |           |                     |            |      |                     |  |  |
|                      |   | 23.000,00       | 14.983,38           | 0,00           | 37.983,38  | 15.477,40 | 17.338,88 | 32.816,28 |                     | 5.167,10   |      |                     |  |  |
| <b>2.12.001.0016</b> | <b>Acquisto strumentazione (Zootecnia Biologica)</b>                      |                 |                     |                |            |           |           |           |                     |            |      |                     |  |  |
|                      |   | 767,87          | 0,00                | 0,00           | 767,87     | 0,00      | 767,00    | 767,00    |                     | 0,87       |      |                     |  |  |
| <b>2.12.001.0023</b> | <b>Acquisto strumentazione(MISA)</b>                                      |                 |                     |                |            |           |           |           |                     |            |      |                     |  |  |
|                      |   | 0,00            | 0,51                | 0,00           | 0,51       | 0,00      | 0,00      | 0,00      |                     | 0,51       |      |                     |  |  |

Data Elaborazione 27-02-2007  
Pagina 115  
Parte B

### RENDICONTO FINANZIARIO SPESE - ESERCIZIO 2004

| CAPITOLO<br>CODICE   | G E S T I O N E  D E I  R E S I D U I  P A S S I V I |              |                         |              | G E S T I O N E  D I  C A S S A |            |            |              | TOTALE DEI<br>RESIDUI PASSIVI<br>AL TERMINE<br>DELL'ESERCIZIO<br>23 (9 + 15) |   |      |
|----------------------|--|--------------|-------------------------|--------------|---------------------------------|------------|------------|--------------|--|---|------|
|                      | RESIDUI<br>ALL'INIZIO<br>DELL'ESERCIZIO              | PAGATI       | RIMASTI<br>DA<br>PAGARE | TOTALI       | VARIAZIONI                      |            | PREVISIONI | PAGAMENTI    |  | DIFFERENZE<br>RISPETTO ALLE<br>PREVISIONI |      |
|                      |  |              |                         |              | IN +                            | IN -       |            |              |  | IN +                                      | IN - |
| 13                   | 14   | 15 (16 - 14) | 16 (14 + 15)            | 17 (16 - 13) | 18 (13 - 16)                    | 19         | 20         | 21 (20 - 19) | 22 (19 - 20)   |   |      |
| I.V.E. 3             | 0,00   | 0,00         | 0,00                    | 0,00         | 0,00                            | 1.465,39   | 0,00       | 0,00         | 1.465,39   | 0,00                                      |      |
| I.Categoria 11       | 19.221,37  | 7.155,80     | 12.065,57               | 19.221,37    | 0,00                            | 151.510,98 | 41.089,50  | 0,00         | 110.421,48   | 13.173,22                                 |      |
| <b>2.12</b>          |  |              |                         |              |                                 |            |            |              |  |   |      |
| <b>2.12.001</b>      |  |              |                         |              |                                 |            |            |              |  |   |      |
| <b>2.12.001.0000</b> |  |              |                         |              |                                 |            |            |              |  |   |      |
| I.C.S. 0             | 3.939,60   | 3.939,60     | 0,00                    | 3.939,60     | 0,00                            | 22.922,98  | 19.417,00  | 0,00         | 3.505,98   | 17.338,88                                 |      |
| <b>2.12.001.0016</b> |  |              |                         |              |                                 |            |            |              |  |   |      |
| I.C.S. 16            | 0,00   | 0,00         | 0,00                    | 0,00         | 0,00                            | 762,82     | 0,00       | 0,00         | 762,82   | 762,00                                    |      |
| <b>2.12.001.0023</b> |  |              |                         |              |                                 |            |            |              |  |   |      |
| I.C.S. 23            | 0,00   | 0,00         | 0,00                    | 0,00         | 0,00                            | 0,51       | 0,00       | 0,00         | 0,51   | 0,00                                      |      |



Data Elaborazione 27-02-2007  
 Pagina 116  
 Parte B

### RENDICONTO FINANZIARIO SPESE - ESERCIZIO 2004

| CAPITOLO<br>CODICE | G E S T I O N E  D E I  R E S I D U I  P A S S I V I |              |   |                      |                      | G E S T I O N E  D I  C A S S A |                  |                 |   |                      | TOTALE DEI<br>RESIDUI PASSIVI<br>AL TERMINE<br>DELL'ESERCIZIO<br>23 (9 + 15) |          |
|--------------------|--|--------------|---|----------------------|----------------------|---------------------------------|------------------|-----------------|---|----------------------|--|----------|
|                    | RESIDUI<br>ALL'INIZIO<br>DELL'ESERCIZIO<br>13        | PAGATI<br>14 | RIMASTI<br>DA<br>PAGARE<br>15 (16 - 14) | VARIAZIONI           |                      | TOTALI<br>16 (14 + 15)          | PREVISIONI<br>19 | PAGAMENTI<br>20 | DIFFERENZE<br>RISPETTO ALLE<br>PREVISIONI |                      |  |          |
|                    |  |              |   | IN +<br>17 (16 - 13) | IN -<br>18 (13 - 16) |                                 |                  |                 | IN +<br>21 (20 - 19)                      | IN -<br>22 (19 - 20) |  |          |
| 2.12.001.0041      |  |              |   |                      |                      |                                 |                  |                 |   |                      |  |          |
| I.C.S. 41          | 5.055,63   | 5.055,63     | 0,00                                    | 0,00                 | 5.055,63             | 5.197,36                        | 5.055,63         | 4.691,73        |   |                      |  | 1.320,00 |
| 2.12.001.0042      |  |              |   |                      |                      |                                 |                  |                 |   |                      |  |          |
| I.C.S. 42          | 12.481,20  | 12.481,20    | 0,00                                    | 0,00                 | 12.481,20            | 2.481,23                        | 12.481,20        |                 | 9.999,97                                  |                      |  | 0,00     |
| 2.12.001.0049      |  |              |   |                      |                      |                                 |                  |                 |   |                      |  |          |
| I.C.S. 49          | 0,00   | 0,00         | 0,00                                    | 0,00                 | 0,00                 | 12.916,38                       | 21.786,47        |                 | 8.870,09                                  |                      |  | 0,00     |
| 2.12.001.0070      |  |              |   |                      |                      |                                 |                  |                 |   |                      |  |          |
| I.C.S. 70          | 4.134,33   | 3.638,40     | 0,00                                    | 0,00                 | 3.638,40             | 4.134,33                        | 3.638,40         | 495,93          |   |                      |  | 0,00     |
| 2.12.001.0093      |  |              |   |                      |                      |                                 |                  |                 |   |                      |  |          |
| I.C.S. 93          | 0,00   | 0,00         | 0,00                                    | 0,00                 | 0,00                 | 0,01                            | 0,00             | 0,01            |   |                      |  | 0,00     |

Data Elaborazione 27-02-2007  
 Pagina 117  
 Parte A

### RENDICONTO FINANZIARIO SPESE - ESERCIZIO 2004

| CODICE        | DESCRIZIONE                                    | G E S T I O N E |                     |                |            |                             |                   | D I       |   |      |      | C O M P E T E N Z A |          |  |
|---------------|--|-----------------|---------------------|----------------|------------|-----------------------------|-------------------|-----------|---|------|------|---------------------|----------|--|
|               |  | INIZIALI        | P R E V I S I O N I |                | DEFINITIVE | S O M M E I M P E G N A T E |                   | TOTALI    | D I F F E R E N Z E R I S P E T T O A L L E P R E V I S I O N I |      |      |                     |          |  |
|               |  |                 | IN AUMENTO          | IN DIMINUZIONE |            | PAGATE                      | RIMASTE DA PAGARE |           | IMPEGNATI   | IN + | IN - |                     |          |  |
| 4             | 5 (7-4)  | 6 (4-7)         | 7 (4+5-6)           | 8              | 9 (10-8)   | 10 (8+9)                    | 11 (10-7)         | 12 (7-10) |   |      |      |                     |          |  |
| 2.12.001.0150 | Acquisto strumentazione (PIANO AGRUMICOLA)     |                 | 0,00                | 0,00           | 4.200,00   | 4.200,00                    | 0,00              | 4.200,00  | 0,00  |      |      |                     |          |  |
| 2.12.001.5205 | Acquisto strumentazione (nmr)                  |                 |                     |                |            |                             |                   |           |   |      |      |                     |          |  |
|               |  | 0,00            | 226,04              | 0,00           | 226,04     | 0,00                        | 0,00              | 0,00      | 0,00  |      |      |                     | 226,04   |  |
| 2.12.001.5206 | Acquisto strumentazione (MIUR Risorse Idriche) |                 |                     |                |            |                             |                   |           |   |      |      |                     |          |  |
|               |  | 20.000,00       | 12.043,04           | 0,00           | 32.043,04  | 24.983,25                   | 2.851,80          | 27.835,05 |   |      |      |                     | 4.207,99 |  |
| 2.12.001.5218 | Acquisto Strumentazione CRAFT                  |                 |                     |                |            |                             |                   |           |   |      |      |                     |          |  |
|               |  | 0,00            | 3.000,00            | 0,00           | 3.000,00   | 0,00                        | 0,00              | 0,00      | 0,00  |      |      |                     | 3.000,00 |  |
| 2.12.001.5220 | Acquisto strumentazione (Ambiente)             |                 |                     |                |            |                             |                   |           |   |      |      |                     |          |  |
|               |  | 5.000,00        | 0,00                | 0,00           | 5.000,00   | 0,00                        | 864,00            | 864,00    |   |      |      |                     | 4.136,00 |  |
| 2.12.001.5222 | Acquisto strumentazione (ILSA)                 |                 |                     |                |            |                             |                   |           |   |      |      |                     |          |  |
|               |  | 860,00          | 9,44                | 0,00           | 869,44     | 0,00                        | 0,00              | 0,00      | 0,00  |      |      |                     | 869,44   |  |





Data Elaborazione 27-02-2007  
Pagina 118  
Parte A

### RENDICONTO FINANZIARIO SPESE - ESERCIZIO 2004

| CODICE        | DESCRIZIONE   | G E S T I O N E |                     |                |            |                             |                   | C O M P E T E N Z A                         |           |           |  |
|---------------|---|-----------------|---------------------|----------------|------------|-----------------------------|-------------------|---|-----------|-----------|--|
|               |   | INIZIALI        | P R E V I S I O N I |                | DEFINITIVE | S O M M E I M P E G N A T E |                   | R I S P E T T O A L L E P R E V I S I O N I |           | IN-       |  |
|               |   |                 | IN AUMENTO          | IN DIMINUZIONE |            | PAGATE                      | RIMASTE DA PAGARE | TOTALI IMPEGNATI                            | IN +      |           |  |
|               |   | 4               | 5 (7-4)             | 6 (4-7)        | 7 (4+5-6)  | 8                           | 9 (10-8)          | 10 (8+9)                                    | 11 (10-7) | 12 (7-10) |  |
| 2.12.001.5238 | Acquisto strumentazione scientifica(VA-APAT)                                  |                 |                     |                |            |                             |                   |   |           |           |  |
|               |   | 3.000,00        | 0,00                | 480,00         | 2.520,00   | 0,00                        | 1.428,82          | 1.428,82                                    |           | 1.091,18  |  |
| 2.12.001.5245 | Acquisto strumentazione(FEDERCHIMICA)   |                 |                     |                |            |                             |                   |   |           |           |  |
|               |   | 4.000,00        | 0,00                | 0,00           | 4.000,00   | 1.062,00                    | 2.420,88          | 3.482,88                                    |           | 517,12    |  |
| 2.12.001.5261 | Acquisto strumentazione (COVER)   |                 |                     |                |            |                             |                   |   |           |           |  |
|               |   | 6.000,00        | 0,00                | 0,00           | 6.000,00   | 0,00                        | 2.610,18          | 2.610,18                                    |           | 3.389,82  |  |
| 2.12.001.5265 | Acquisto strumentazione (INRAN-OGM)   |                 |                     |                |            |                             |                   |   |           |           |  |
|               |   | 150.000,00      | 0,00                | 0,00           | 150.000,00 | 41.188,80                   | 62.011,20         | 103.200,00                                  |           | 46.800,00 |  |
| 2.12.001.5270 | Acquisti di impianti,attrezzature e macchinari (Osservatorio Pedologico 2003) |                 |                     |                |            |                             |                   |   |           |           |  |
|               |   | 7.500,00        | 0,00                | 0,00           | 7.500,00   | 7.500,00                    | 0,00              | 7.500,00                                    |           | 0,00      |  |

Data Elaborazione 27-02-2007  
 Pagina 118  
 Parte B

**RENDICONTO FINANZIARIO SPESE - ESERCIZIO 2004**

| CAPITOLO<br>CODICE | G E S T I O N E  D E I  R E S I D U I  P A S S I V I |              |                         |              |              |          | G E S T I O N E  D I  C A S S A |              |   |             | TOTALE DEI<br>RESIDUI PASSIVI<br>AL TERMINE<br>DELL'ESERCIZIO |
|--------------------|--|--------------|-------------------------|--------------|--------------|----------|---------------------------------|--------------|---|-------------|---|
|                    | RESIDUI<br>ALL'INIZIO<br>DELL'ESERCIZIO              | PAGATI       | RIMASTI<br>DA<br>PAGARE | TOTALI       | VARIAZIONI   |          | PREVISIONI                      | PAGAMENTI    | DIFFERENZE<br>RISPETTO ALLE<br>PREVISIONI |             |   |
|                    |  |              |                         |              | IN +         | IN -     |                                 |              | IN +                                      | IN -        |   |
| 13                 | 14   | 15 (16 - 14) | 16 (14 + 15)            | 17 (16 - 13) | 18 (13 - 16) | 19       | 20                              | 21 (20 - 19) | 22 (19 - 20)                              | 23 (9 + 15) |   |
| 2.12.001.5238      |  |              |                         |              |              |          |                                 |              |   |             |   |
| I.C.S. 5238        | 480.00   | 480.00       | 0.00                    | 480.00       | 0.00         | 3.000.00 | 480.00                          | 2.520.00     |   | 1.428.82    |   |
| 2.12.001.5245      |  |              |                         |              |              |          |                                 |              |   |             |   |
| I.C.S. 5245        | 0.00   | 0.00         | 0.00                    | 0.00         | 0.00         | 4.000.00 | 1.062.00                        | 2.938.00     |   | 2.420.88    |   |
| 2.12.001.5261      |  |              |                         |              |              |          |                                 |              |   |             |   |
| I.C.S. 5261        | 0.00   | 0.00         | 0.00                    | 0.00         | 0.00         | 6.000.00 | 0.00                            | 6.000.00     |   | 2.610.18    |   |
| 2.12.001.5265      |  |              |                         |              |              |          |                                 |              |   |             |   |
| I.C.S. 5265        | 0.00   | 0.00         | 0.00                    | 0.00         | 0.00         | 0.00     | 41.188.80                       | 41.188.80    |   | 62.011.20   |   |
| 2.12.001.5270      |  |              |                         |              |              |          |                                 |              |   |             |   |
| I.C.S. 5270        | 0.00   | 0.00         | 0.00                    | 0.00         | 0.00         | 3.500.00 | 7.500.00                        | 4.000.00     |   | 0.00        |   |



Data Elaborazione 27-02-2007  
 Pagina 119  
 Parte B

**RENDICONTO FINANZIARIO SPESE - ESERCIZIO 2004**

| CAPITOLO<br>CODICE | G E S T I O N E D E I R E S I D U I P A S S I V I |              |                         |                     | G E S T I O N E D I C A S S A |            |            |   | TOTALE DEI<br>RESIDUI PASSIVI<br>AL TERMINE<br>DELL'ESERCIZIO |                      |
|--------------------|---|--------------|-------------------------|---------------------|-------------------------------|------------|------------|---|---|----------------------|
|                    | RESIDUI<br>ALL'INIZIO<br>DELL'ESERCIZIO           | PAGATI       | RIMASTI<br>DA<br>PAGARE | V A R I A Z I O N I |                               | PREVISIONI | PAGAMENTI  | D I F F E R E N Z E<br>R I S P E T T O A L L E<br>P R E V I S I O N I |   |                      |
|                    |   |              |                         | TOTALI              | IN +<br>17 (16 - 13)          |            |            | IN -<br>18 (13 - 16)  |   | IN +<br>21 (20 - 19) |
| 13                 | 14  | 15 (16 - 14) | 16 (14 + 15)            | 17 (16 - 13)        | 18 (13 - 16)                  | 19         | 20         | 21 (20 - 19)  | 22 (19 - 20)  | 23 (9 + 15)          |
| 2.12.001.5280      |   |              |                         |                     |                               |            |            |   |   |                      |
| I.C.S. 5280        | 0.00  | 0.00         | 0.00                    | 0.00                | 0.00                          | 28.000.00  | 0.00       | 28.000.00   | 0.00  | 0.00                 |
| 2.12.001.5297      |   |              |                         |                     |                               |            |            |   |   |                      |
| I.C.S. 5297        | 0.00  | 0.00         | 0.00                    | 0.00                | 0.00                          | 6.000.00   | 0.00       | 6.000.00  | 0.00  | 1.569.12             |
| I.V.E. 1           | 425.544.76  | 424.211.87   | 816.00                  | 425.047.87          | 0.00                          | 116.763.19 | 540.429.79 | 403.666.60  |   | 91.997.88            |
| 2.12.002           |   |              |                         |                     |                               |            |            |   |   |                      |
| 2.12.002.0000      |   |              |                         |                     |                               |            |            |   |   |                      |
| I.C.S. 0           | 0.00  | 0.00         | 0.00                    | 0.00                | 0.00                          | 7.230.02   | 0.00       | 7.230.02  | 7.230.02  | 0.00                 |
| I.V.E. 2           | 0.00  | 0.00         | 0.00                    | 0.00                | 0.00                          | 7.230.02   | 0.00       | 7.230.02  | 7.230.02  | 0.00                 |

Data Elaborazione 27-02-2007  
Pagina 120  
Parte A

### RENDICONTO FINANZIARIO SPESE - ESERCIZIO 2004

| CODICE        | DESCRIZIONE  | G E S T I O N E |                      |                          |                        |             |                                 | D I                            |   |                  | C O M P E T E N Z A |  |  |          |
|---------------|--|-----------------|----------------------|--------------------------|------------------------|-------------|---------------------------------|--------------------------------|---|------------------|---------------------|--|--|----------|
|               |  | INIZIALI<br>4   | P R E V I S I O N I  |                          | DEFINITIVE<br>7(4+5-6) | PAGATE<br>8 | RIMASTE<br>DA PAGARE<br>9(10-8) | TOTALI<br>IMPEGNATI<br>10(8+9) | DIFFERENZE<br>RISPETTO ALLE<br>PREVISIONI |                  |                     |  |  |          |
|               |  |                 | IN AUMENTO<br>5(7-4) | IN DIMINUZIONE<br>6(4-7) |                        |             |                                 |                                | IN +<br>11(10-7)                          | IN -<br>12(7-10) |                     |  |  |          |
| 2.12.004      | VOCE ECONOMICA 4 - Acquisto<br>mobili e macchine ufficio |                 |                      |                          |                        |             |                                 |                                |   |                  |                     |  |  |          |
| 2.12.004.0000 | VOCE ECONOMICA 4 - Acquisto<br>mobili e macchine ufficio | 25.000,00       | 11.810,40            | 0,00                     | 36.810,40              | 13.006,82   | 23.418,30                       | 36.425,12                      |   |                  |                     |  |  | 385,28   |
| 2.12.004.0035 | Acquisto mobili emacchine<br>d'ufficio (ACS DOBFAR)      |                 |                      |                          |                        |             |                                 |                                |   |                  |                     |  |  |          |
|               |  | 0,00            | 0,00                 | 0,00                     | 0,00                   | 0,00        | 0,00                            | 0,00                           |   |                  |                     |  |  | 0,00     |
| 2.12.004.0041 | Acquisto mobili e macchine<br>ufficio (Arsial)           |                 |                      |                          |                        |             |                                 |                                |   |                  |                     |  |  |          |
|               |  | 2.060,00        | 6,58                 | 0,00                     | 2.066,58               | 0,00        | 0,00                            | 0,00                           |   |                  |                     |  |  | 2.066,58 |
| 2.12.004.0063 | Acquisto mobili e macchine<br>ufficio (Giubileo)         |                 |                      |                          |                        |             |                                 |                                |   |                  |                     |  |  |          |
|               |  | 0,00            | 194,29               | 0,00                     | 194,29                 | 6,44        | 187,85                          | 194,29                         |   |                  |                     |  |  | 0,00     |
| 2.12.004.0066 | Acquisto Mobili Uff. PRAL.<br>Frutt.                     |                 |                      |                          |                        |             |                                 |                                |   |                  |                     |  |  |          |
|               |  | 0,00            | 1.461,69             | 0,00                     | 1.461,69               | 0,00        | 1.461,69                        | 1.461,69                       |   |                  |                     |  |  | 0,00     |

Data Elaborazione 27-02-2007  
 Pagina 120  
 Parte B

### RENDICONTO FINANZIARIO SPESE - ESERCIZIO 2004

| CAPITOLO<br>CODICE | G E S T I O N E  D E I  R E S I D U I  P A S S I V I |              |                         |              | G E S T I O N E  D I  C A S S A |           |            |              | TOTALE DEI<br>RESIDUI PASSIVI<br>AL TERMINE<br>DELL'ESERCIZIO<br>23 (9 + 15) |  |      |
|--------------------|--|--------------|-------------------------|--------------|---------------------------------|-----------|------------|--------------|--|--|------|
|                    | RESIDUI<br>ALL'INIZIO<br>DELL'ESERCIZIO              | PAGATI       | RIMASTI<br>DA<br>PAGARE | TOTALI       | V A R I A Z I O N I             |           | PREVISIONI | PAGAMENTI    |  | D I F F E R E N Z E<br>R I S P E T T O  A L L E<br>P R E V I S I O N I |      |
|                    |  |              |                         |              | IN +                            | IN -      |            |              |  | IN +   | IN - |
| 13                 | 14   | 15 (16 - 14) | 16 (14 + 15)            | 17 (16 - 13) | 18 (13 - 16)                    | 19        | 20         | 21 (20 - 19) | 22 (19 - 20)   | 23 (9 + 15)  |      |
| 2.12.004           |  |              |                         |              |                                 |           |            |              |  |  |      |
| 2.12.004.0000      |  |              |                         |              |                                 |           |            |              |  |  |      |
| I.C.S. 0           | 5.530,92   | 3.784,24     | 472,80                  | 0,00         | -1.273,88                       | 33.841,32 | 16.791,06  |              | 17.050,26  | 23.891,10  |      |
| 2.12.004.0035      |  |              |                         |              |                                 |           |            |              |  |  |      |
| I.C.S. 35          | 689,06   | 689,06       | 0,00                    | 0,00         | 0,00                            | 689,06    | 689,06     | 0,00         | 0,00   | 0,00   |      |
| 2.12.004.0041      |  |              |                         |              |                                 |           |            |              |  |  |      |
| I.C.S. 41          | 0,00   | 0,00         | 0,00                    | 0,00         | 0,00                            | 2.066,58  | 0,00       |              | 2.066,58   | 0,00   |      |
| 2.12.004.0063      |  |              |                         |              |                                 |           |            |              |  |  |      |
| I.C.S. 63          | 474,00   | 474,00       | 0,00                    | 0,00         | 0,00                            | 668,29    | 480,44     |              | 187,85   | 187,85   |      |
| 2.12.004.0066      |  |              |                         |              |                                 |           |            |              |  |  |      |
| I.C.S. 66          | 0,00   | 0,00         | 0,00                    | 0,00         | 0,00                            | 1.461,69  | 0,00       |              | 1.461,69   | 1.461,69   |      |

Data Elaborazione 27-02-2007  
 Pagina 121  
 Parte A

**RENDICONTO FINANZIARIO SPESE - ESERCIZIO 2004**

| CODICE        | DESCRIZIONE  | G E S T I O N E   |          |                           |           |                     |          |             |           |               |          | C O M P E T E N Z A |      |                     |          |
|---------------|--|-------------------|----------|---------------------------|-----------|---------------------|----------|-------------|-----------|---------------|----------|---------------------|------|---------------------|----------|
|               |  | I N I Z I A L I   |          | V A R I A Z I O N I       |           | D E F I N I T I V E |          | P A G A T E |           | R I M A S T E |          | T O T A L I         |      | D I F F E R E N Z E |          |
|               |  | I N A U M E N T O |          | I N D I M I N U Z I O N E |           | 7 (4+5-6)           |          | 8           |           | 9 (10-8)      |          | 10 (8+9)            |      | I N +               | I N -    |
|               |  | 4                 | 5 (7-4)  | 6 (4-7)                   | 7 (4+5-6) | 8                   | 9 (10-8) | 10 (8+9)    | 11 (10-7) | 12 (7-10)     |          |                     |      |                     |          |
| 2.12.004.0070 | Acquisto mobili e macchine d'ufficio (FEDERCHIMICA)        | 0,00              | 1.476,00 | 0,00                      | 1.476,00  | 0,00                | 0,00     | 0,00        | 0,00      | 0,00          | 0,00     | 0,00                | 0,00 | 0,00                | 1.476,00 |
| 2.12.004.0071 | Acquisto mobili e macchine d'ufficio HYDRO OSLO            | 0,00              | 25,29    | 0,00                      | 25,29     | 0,00                | 0,00     | 25,29       | 25,29     | 0,00          | 25,29    | 0,00                | 0,00 | 0,00                | 0,00     |
| 2.12.004.0073 | Acquisto mobili e macchine ufficio (CON.ECO.FOR)           | 0,00              | 5.164,57 | 0,00                      | 5.164,57  | 5.068,08            | 0,00     | 5.068,08    | 0,00      | 0,00          | 5.068,08 | 0,00                | 0,00 | 0,00                | 96,49    |
| 2.12.004.0088 | Acquisto mobili e macchine ufficio (Agricoltura Biologica) | 3.631,56          | 0,00     | 0,00                      | 3.631,56  | 3.028,00            | 601,00   | 3.629,00    | 0,00      | 0,00          | 3.629,00 | 0,00                | 0,00 | 0,00                | 2,56     |
| 2.12.004.0090 | Acquisto mobili e macchine ufficio (SCAM)                  | 5.051,86          | 3,01     | 0,00                      | 5.054,87  | 3.765,12            | 1.289,75 | 5.054,87    | 0,00      | 0,00          | 5.054,87 | 0,00                | 0,00 | 0,00                | 0,00     |



Data Elaborazione 27-02-2007  
Pagina 121  
Parte B

**RENDICONTO FINANZIARIO SPESE - ESERCIZIO 2004**

| CAPITOLO<br>CODICE | G E S T I O N E  D E I  R E S I D U I  P A S S I V I |              |   |                        | G E S T I O N E  D I  C A S S A |                      |                           |                         | TOTALE DEI<br>RESIDUI PASSIVI<br>AL TERMINE<br>DELL'ESERCIZIO<br>23 (9 + 15) |  |                      |          |          |
|--------------------|--|--------------|---|------------------------|---------------------------------|----------------------|---------------------------|-------------------------|--|--|----------------------|----------|----------|
|                    | RESIDUI<br>ALL'INIZIO<br>DELL'ESERCIZIO<br>13        | PAGATI<br>14 | RIMASTI<br>DA<br>PAGARE<br>15 (16 - 14) | TOTALI<br>16 (14 + 15) | V A R I A Z I O N I             |                      | P R E V I S I O N I<br>19 | P A G A M E N T I<br>20 |  | D I F F E R E N Z E<br>R I S P E T T O  A L L E<br>P R E V I S I O N I |                      |          |          |
|                    |  |              |   |                        | IN +<br>17 (16 - 13)            | IN -<br>18 (13 - 16) |                           |                         |  | IN +<br>21 (20 - 19)   | IN -<br>22 (19 - 20) |          |          |
| 2.12.004.0070      |  |              |   |                        |                                 |                      |                           |                         |  |  |                      |          |          |
| I.C.S.70           | 2.102,36   | 2.102,36     | 0,00                                    | 2.102,36               | 0,00                            | 0,00                 | 3.528,36                  | 2.102,36                |  |  |                      | 1.426,00 | 0,00     |
| 2.12.004.0071      |  |              |   |                        |                                 |                      |                           |                         |  |  |                      |          |          |
| I.C.S.71           | 2.458,80   | 2.458,80     | 0,00                                    | 2.458,80               | 0,00                            | 0,00                 | 2.464,09                  | 2.458,80                |  |  |                      | 25,29    | 25,29    |
| 2.12.004.0073      |  |              |   |                        |                                 |                      |                           |                         |  |  |                      |          |          |
| I.C.S.73           | 0,00   | 0,00         | 0,00                                    | 0,00                   | 0,00                            | 0,00                 | 2.164,57                  | 5.068,08                |  | 2.903,51   |                      |          | 0,00     |
| 2.12.004.0088      |  |              |   |                        |                                 |                      |                           |                         |  |  |                      |          |          |
| I.C.S.88           | 0,00   | 0,00         | 0,00                                    | 0,00                   | 0,00                            | 0,00                 | 3.631,56                  | 3.028,00                |  |  |                      | 603,56   | 601,00   |
| 2.12.004.0090      |  |              |   |                        |                                 |                      |                           |                         |  |  |                      |          |          |
| I.C.S.90           | 0,00   | 0,00         | 0,00                                    | 0,00                   | 0,00                            | 0,00                 | 5.054,87                  | 3.765,12                |  |  |                      | 1.289,75 | 1.289,75 |



Data Elaborazione 27-02-2007  
 Pagina 122  
 Parte B

**RENDICONTO FINANZIARIO SPESE - ESERCIZIO 2004**

| CAPITOLO<br>CODICE | G E S T I O N E D E I R E S I D U I P A S S I V I |          |                         |              | G E S T I O N E D I C A S S A |                      |            |           | TOTALE DEI<br>RESIDUI PASSIVI<br>AL TERMINE<br>DELL'ESERCIZIO<br>23 (9 + 15) |   |          |
|--------------------|---|----------|-------------------------|--------------|-------------------------------|----------------------|------------|-----------|--|---|----------|
|                    | RESIDUI<br>ALL'INIZIO<br>DELL'ESERCIZIO           | PAGATI   | RIMASTI<br>DA<br>PAGARE | TOTALI       | VARIAZIONI                    |                      | PREVISIONI | PAGAMENTI |  | DIFFERENZE<br>RISPETTO ALLE<br>PREVISIONI |          |
|                    | 13  | 14       | 15 (16 - 14)            | 16 (14 + 15) | IN +<br>17 (16 - 13)          | IN -<br>18 (13 - 16) | 19         | 20        | IN +<br>21 (20 - 19)   | IN -<br>22 (19 - 20)                      |          |
| 2.12.004.0150      |   |          |                         |              |                               |                      |            |           |  |   |          |
| I.C.S. 160         | 894,00  | 894,00   | 0,00                    | 894,00       | 0,00                          | 0,00                 | 5.800,00   | 5.574,00  |  | 226,00                                    | 224,00   |
| 2.12.004.0163      |   |          |                         |              |                               |                      |            |           |  |   |          |
| I.C.S. 163         | 1.215,60  | 1.140,00 | 75,60                   | 1.215,60     | 0,00                          | 0,00                 | 1.216,15   | 1.140,00  |  | 76,15                                     | 75,60    |
| 2.12.004.0242      |   |          |                         |              |                               |                      |            |           |  |   |          |
| I.C.S. 242         | 879,99  | 879,99   | 0,00                    | 879,99       | 0,00                          | 0,00                 | 1.002,19   | 948,28    |  | 53,91                                     | 53,91    |
| 2.12.004.0480      |   |          |                         |              |                               |                      |            |           |  |   |          |
| I.C.S. 480         | 0,00  | 0,00     | 0,00                    | 0,00         | 0,00                          | 0,00                 | 1.000,00   | 0,00      |  | 1.000,00                                  | 0,00     |
| 2.12.004.5207      |   |          |                         |              |                               |                      |            |           |  |   |          |
| I.C.S. 5207        | 0,00  | 0,00     | 0,00                    | 0,00         | 0,00                          | 0,00                 | 97,08      | 0,00      |  | 0,00                                      | 0,00     |
| 2.12.004.5223      |   |          |                         |              |                               |                      |            |           |  |   |          |
| I.C.S. 5223        | 0,00  | 0,00     | 0,00                    | 0,00         | 0,00                          | 0,00                 | 2.000,90   | 4.154,24  | 2.153,34   |   | 2.220,00 |

Data Elaborazione 27-02-2007  
Pagina 123  
Parte A

### RENDICONTO FINANZIARIO SPESE - ESERCIZIO 2004

| CODICE        | DESCRIZIONE  | G E S T I O N E |                     |                 |            |           |                      | D I                 |   |           |              | C O M P E T E N Z A |  |  |
|---------------|--|-----------------|---------------------|-----------------|------------|-----------|----------------------|---------------------|---|-----------|--------------|---------------------|--|--|
|               |  | INIZIALI        | P R E V I S I O N I |                 | DEFINITIVE | PAGATE    | RIMASTE<br>DA PAGARE | TOTALI<br>IMPEGNATI | D I F F E R E N Z E<br>R I S P E T T O A L L E<br>P R E V I S I O N I |           | IN -<br>IN - |                     |  |  |
|               |  |                 | IN AUMENTO          | IN DIMINUIZIONE |            |           |                      |                     | IN +  | IN -      |              |                     |  |  |
|               |  | 4               | 5 (7-4)             | 6 (4-7)         | 7 (4+5-6)  | 8         | 9 (10-8)             | 10 (8+9)            | 11 (10-7)   | 12 (7-10) |              |                     |  |  |
| 2.12.004.5238 | Acquisto mobili e macchine<br>d'ufficio (VA-APAT)                        |                 | 0,00                | 0,00            | 2.990,00   | 193,80    | 0,00                 | 193,80              |   |           |              | 2.796,20            |  |  |
| 2.12.004.5261 | Acquisto mobili e macchine<br>ufficio (COVER)                            |                 | 0,00                | 0,00            | 3.000,00   | 1.077,76  | 0,00                 | 1.077,76            |   |           |              | 1.922,24            |  |  |
| 2.12.004.5270 | Acquisto mobili e macchine<br>ufficio (Osservatorio<br>Pedagogico 2003 ) |                 | 0,00                | 0,00            | 16.500,00  | 16.363,68 | 135,87               | 16.499,55           |   |           |              | 0,45                |  |  |
| 2.12.004.5277 | Acquisto mobili e macchine<br>ufficio (ONPQSAP)                          |                 | 0,00                | 10.000,00       | 0,00       | 5.064,00  | 4.936,00             | 10.000,00           |   |           | 0,00         |                     |  |  |
| 2.12.004.5293 | Acquisto mobili e macchine<br>ufficio (AGRICOLTURA<br>BIOLOGICA II)      |                 | 0,00                | 4.500,00        | 0,00       | 0,00      | 1.510,00             | 1.510,00            |   |           |              | 2.990,00            |  |  |

Data Elaborazione 27-02-2007  
 Pagina 123  
 Parte B

**RENDICONTO FINANZIARIO SPESE - ESERCIZIO 2004**

| CAPITOLO<br>CODICE | GESTIONE DEI RESIDUI PASSIVI                  |              |   | GESTIONE DI CASSA      |                      |                  |                 |   | TOTALE DEI<br>RESIDUI PASSIVI<br>AL TERMINE<br>DELL'ESERCIZIO<br>23 (9 + 15) |                      |                      |          |
|--------------------|---|--------------|---|------------------------|----------------------|------------------|-----------------|---|--|----------------------|----------------------|----------|
|                    | RESIDUI<br>ALL'INIZIO<br>DELL'ESERCIZIO<br>13 | PAGATI<br>14 | RIMASTI<br>DA<br>PAGARE<br>15 (16 - 14) | VARIAZIONI             |                      | PREVISIONI<br>19 | PAGAMENTI<br>20 | DIFFERENZE<br>RISPETTO ALLE<br>PREVISIONI |  |                      |                      |          |
|                    |   |              |   | TOTALI<br>16 (14 + 15) | IN +<br>17 (16 - 13) |                  |                 | IN -<br>18 (13 - 16)                      |  | IN +<br>21 (20 - 19) | IN -<br>22 (19 - 20) |          |
| 2.12.004.5238      |   |              |   |                        |                      |                  |                 |   |  |                      |                      |          |
| I.C.S. 5238        | 270,00  | 270,00       | 0,00                                    | 0,00                   | 0,00                 | 3.260,00         | 463,80          |   | 2.796,20   |                      |                      | 0,00     |
| 2.12.004.5261      |   |              |   |                        |                      |                  |                 |   |  |                      |                      |          |
| I.C.S. 5261        | 0,00  | 0,00         | 0,00                                    | 0,00                   | 0,00                 | 3.000,00         | 1.077,76        |   | 1.922,24   |                      |                      | 0,00     |
| 2.12.004.5270      |   |              |   |                        |                      |                  |                 |   |  |                      |                      |          |
| I.C.S. 5270        | 0,00  | 0,00         | 0,00                                    | 0,00                   | 0,00                 | 13.000,00        | 16.363,68       |   | 3.363,68   |                      |                      | 135,82   |
| 2.12.004.5277      |   |              |   |                        |                      |                  |                 |   |  |                      |                      |          |
| I.C.S. 5277        | 0,00  | 0,00         | 0,00                                    | 0,00                   | 0,00                 | 10.000,00        | 5.064,00        |   | 4.936,00   |                      |                      | 4.936,00 |
| 2.12.004.5293      |   |              |   |                        |                      |                  |                 |   |  |                      |                      |          |
| I.C.S. 5293        | 0,00  | 0,00         | 0,00                                    | 0,00                   | 0,00                 | 4.500,00         | 0,00            |   | 4.500,00   |                      |                      | 1.510,00 |



Data Elaborazione 27-02-2007  
 Pagina 124  
 Parte B

### RENDICONTO FINANZIARIO SPESE - ESERCIZIO 2004

| CAPITOLO<br>CODICE | G E S T I O N E  D E I  R E S I D U I  P A S S I V I |              |                         |              | G E S T I O N E  D I  C A S S A |            |            |              | TOTALE DEI<br>RESIDUI PASSIVI<br>AL TERMINE<br>DELL'ESERCIZIO<br>23 (9 + 15) |  |      |
|--------------------|--|--------------|-------------------------|--------------|---------------------------------|------------|------------|--------------|--|--|------|
|                    | RESIDUI<br>ALL'INIZIO<br>DELL'ESERCIZIO              | PAGATI       | RIMASTI<br>DA<br>PAGARE | TOTALI       | V A R I A Z I O N I             |            | PREVISIONI | PAGAMENTI    |  | D I F F E R E N Z E<br>R I S P E T T O  A L L E<br>P R E V I S I O N I |      |
|                    |  |              |                         |              | IN +                            | IN -       |            |              |  | IN +   | IN - |
| 13                 | 14   | 15 (16 - 14) | 16 (14 + 15)            | 17 (16 - 13) | 18 (13 - 16)                    | 19         | 20         | 21 (20 - 19) | 22 (19 - 20)   |  |      |
| 2.12.004.5297      |  |              |                         |              |                                 |            |            |              |  |  |      |
| I.C.S. 5297        | 0.00   | 0.00         | 0.00                    | 0.00         | 0.00                            | 11.500.00  | 0.00       | 11.500.00    |  | 4.560.00   |      |
| I.V.E. 4           | 22.611.81  | 20.789.53    | 548.40                  | 21.337.93    | 0.00                            | 112.016.71 | 77.465.76  | 34.550.95    |  | 41.172.06  |      |
| 2.12.006           |  |              |                         |              |                                 |            |            |              |  |  |      |
| 2.12.006.0000      |  |              |                         |              |                                 |            |            |              |  |  |      |
| I.C.S. 0           | 32.626.20  | 29.782.13    | 2.772.66                | 32.554.81    | 0.00                            | 81.057.08  | 39.168.95  | 41.888.13    |  | 38.638.14  |      |
| 2.12.006.0070      |  |              |                         |              |                                 |            |            |              |  |  |      |
| I.C.S. 70          | 2.580.82   | 0.00         | 2.580.82                | 2.580.82     | 0.00                            | 2.580.82   | 0.00       | 2.580.82     |  | 2.580.82   |      |
| 2.12.006.0084      |  |              |                         |              |                                 |            |            |              |  |  |      |
| I.C.S. 84          | 0.00   | 0.00         | 0.00                    | 0.00         | 0.00                            | 558.80     | 0.00       | 558.80       |  | 0.00   |      |

Data Elaborazione 27-02-2007  
 Pagina 125  
 Parte A

### RENDICONTO FINANZIARIO SPESE - ESERCIZIO 2004

| CODICE        | DESCRIZIONE   | G E S T I O N E     |            |                     |           |                     |             | D I           |             |                     |  | C O M P E T E N Z A |  |  |
|---------------|---|---------------------|------------|---------------------|-----------|---------------------|-------------|---------------|-------------|---------------------|--|---------------------|--|--|
|               |   | P R E V I S I O N I |            | V A R I A Z I O N I |           | D E F I N I T I V E | P A G A T E | R I M A S T E | T O T A L I | D I F F E R E N Z E |  |                     |  |  |
|               |   | INIZIALI            | IN AUMENTO | IN DIMINUIZIONE     | IN +      |                     |             |               |             | IN -                |  |                     |  |  |
|               |   | 4                   | 5 (7-4)    | 6 (4-7)             | 7 (4+5-6) | 8                   | 9 (10-8)    | 10 (8+9)      | 11 (10-7)   | 12 (7-10)           |  |                     |  |  |
| 2.12.006.5238 | Acquisto libri, riviste, ecc.<br>per biblioteca (VA-APAT) |                     | 0,00       |                     |           | 0,00                | 0,00        | 0,00          |             |                     |  | 1.000,00            |  |  |
|               | <b>Totale V.E. 6</b>                                      | 51.000,00           | 558,80     | 0,00                | 51.558,80 | 9.386,82            | 35.865,46   | 45.252,28     |             |                     |  | 6.306,52            |  |  |
| 2.12.007      | VOCE ECONOMICA 7 - Acquisto<br>macchine agricole          |                     |            |                     |           |                     |             |               |             |                     |  |                     |  |  |
| 2.12.007.0065 | Acquisto macchine agricole<br>(Azienda Agricola)          |                     |            |                     |           |                     |             |               |             |                     |  |                     |  |  |
|               |   | 887,07              | 500,00     | 0,00                | 1.387,07  | 270,00              | 0,00        | 270,00        |             |                     |  | 1.117,07            |  |  |
| 2.12.007.5287 | Acquisto macchine agricole<br>(R.L.CLORURATI)             |                     |            |                     |           |                     |             |               |             |                     |  |                     |  |  |
|               |   | 0,00                | 500,00     | 0,00                | 500,00    | 0,00                | 0,00        | 0,00          |             |                     |  | 500,00              |  |  |
|               | <b>Totale V.E. 7</b>                                      | 887,07              | 1.000,00   | 0,00                | 1.887,07  | 270,00              | 0,00        | 270,00        |             |                     |  | 1.617,07            |  |  |
| 2.12.008      | Restauro libri antichi                                    |                     |            |                     |           |                     |             |               |             |                     |  |                     |  |  |
| 2.12.008.0000 | Restauro libri antichi                                    |                     |            |                     |           |                     |             |               |             |                     |  |                     |  |  |
|               |   | 20.882,39           | 0,00       | 20.882,39           | 0,00      | 0,00                | 0,00        | 0,00          |             |                     |  | 0,00                |  |  |









Data Elaborazione 27-02-2007  
Pagina 127  
Parte A

### RENDICONTO FINANZIARIO SPESE - ESERCIZIO 2004

| CODICE        | DESCRIZIONE   | G E S T I O N E |            |                     |            |                     |            | D I         |           |               |            | C O M P E T E N Z A |  |                     |  |
|---------------|---|-----------------|------------|---------------------|------------|---------------------|------------|-------------|-----------|---------------|------------|---------------------|--|---------------------|--|
|               |   | I N I Z I A L I |            | V A R I A Z I O N I |            | D E F I N I T I V E |            | P A G A T E |           | R I M A S T E |            | T O T A L I         |  | D I F F E R E N Z E |  |
|               |   | 4               | 5 (7-4)    | 6 (4-7)             | 7 (4+5-6)  | 8                   | 9 (10-8)   | 10 (8+9)    | 11 (10-7) | 12 (7-10)     | IN +       | IN -                |  |                     |  |
| 2.15.001.0000 | VOCE ECONOMICA 1 - indennità<br>anzianità personale cessato<br>dal serviz | 0,00            | 15.000,00  | 0,00                | 15.000,00  | 12.623,36           | 0,00       | 12.623,36   | 0,00      | 12.623,36     | 2.376,64   |                     |  |                     |  |
|               | <b>Totale V.E. 1</b>  | 0,00            | 15.000,00  | 0,00                | 15.000,00  | 12.623,36           | 0,00       | 12.623,36   | 0,00      | 12.623,36     | 2.376,64   |                     |  |                     |  |
|               | <b>Totale Categoria 15</b>  | 0,00            | 15.000,00  | 0,00                | 15.000,00  | 12.623,36           | 0,00       | 12.623,36   | 0,00      | 12.623,36     | 2.376,64   |                     |  |                     |  |
|               | <b>Totale Titolo 2</b>  | 525.226,75      | 166.544,47 | 21.362,39           | 670.408,83 | 232.891,96          | 170.778,70 | 403.670,66  | 0,00      | 403.670,66    | 266.738,17 |                     |  |                     |  |
| 4             | TITOLO IV - PARTITE DI GIRO   |                 |            |                     |            |                     |            |             |           |               |            |                     |  |                     |  |
| 4.21          | CATEGORIA 21 - SPESE AVENTI<br>NATURA DI PARTITE DI GIRO                  |                 |            |                     |            |                     |            |             |           |               |            |                     |  |                     |  |
| 4.21.001      | VOCE ECONOMICA 1 - Ritenute<br>erariali                                   |                 |            |                     |            |                     |            |             |           |               |            |                     |  |                     |  |
| 4.21.001.0000 | VOCE ECONOMICA 1 - Ritenute<br>erariali                                   | 158.000,00      | 0,00       | 0,00                | 158.000,00 | 58.195,82           | 148.613,31 | 206.809,13  | 48.809,13 | 206.809,13    | 48.809,13  |                     |  |                     |  |
|               | <b>Totale V.E. 1</b>  | 158.000,00      | 0,00       | 0,00                | 158.000,00 | 58.195,82           | 148.613,31 | 206.809,13  | 48.809,13 | 206.809,13    | 48.809,13  |                     |  |                     |  |

Data Elaborazione 27-02-2007  
 Pagina 127  
 Parte B

**RENDICONTO FINANZIARIO SPESE - ESERCIZIO 2004**

| CAPITOLO<br>CODICE | G E S T I O N E  D E I  R E S I D U I  P A S S I V I |              |                         |              | G E S T I O N E  D I  C A S S A |            |            |              | TOTALE DEI<br>RESIDUI PASSIVI<br>AL TERMINE<br>DELL'ESERCIZIO<br>23 (9 + 15) |   |      |
|--------------------|--|--------------|-------------------------|--------------|---------------------------------|------------|------------|--------------|--|---|------|
|                    | RESIDUI<br>ALL'INIZIO<br>DELL'ESERCIZIO              | PAGATI       | RIMASTI<br>DA<br>PAGARE | TOTALI       | VARIAZIONI                      |            | PREVISIONI | PAGAMENTI    |  | DIFFERENZE<br>RISPETTO ALLE<br>PREVISIONI |      |
|                    |  |              |                         |              | IN +                            | IN -       |            |              |  | IN +                                      | IN - |
| 13                 | 14   | 15 (16 - 14) | 16 (14 + 15)            | 17 (16 - 13) | 18 (13 - 16)                    | 19         | 20         | 21 (20 - 19) | 22 (19 - 20)   |   |      |
| 2.15.001.0000      |  |              |                         |              |                                 |            |            |              |  |   |      |
| I.C.S.0            | 0.00   | 0.00         | 0.00                    | 0.00         | 0.00                            | 15.000.00  | 12.623.36  |              | 2.376.64   | 0.00                                      |      |
| I.V.E.1            | 0.00   | 0.00         | 0.00                    | 0.00         | 0.00                            | 15.000.00  | 12.623.36  |              | 2.376.64   | 0.00                                      |      |
| I.Categoria 15     | 0.00   | 0.00         | 0.00                    | 0.00         | 0.00                            | 15.000.00  | 12.623.36  |              | 2.376.64   | 0.00                                      |      |
| I Titolo 2         | 502.585.46   | 481.959.33   | 18.783.47               | 500.742.80   | 0.00                            | 517.486.51 | 714.851.29 | 489.699.04   | 292.334.26   | 189.562.17                                |      |
| 4                  |  |              |                         |              |                                 |            |            |              |  |   |      |
| 4.21               |  |              |                         |              |                                 |            |            |              |  |   |      |
| 4.21.001           |  |              |                         |              |                                 |            |            |              |  |   |      |
| 4.21.001.0000      |  |              |                         |              |                                 |            |            |              |  |   |      |
| I.C.S.0            | 166.795.00   | 0.00         | 166.795.00              | 166.795.00   | 0.00                            | 158.795.00 | 58.195.82  |              | 100.599.18   | 315.408.31                                |      |
| I.V.E.1            | 166.795.00   | 0.00         | 166.795.00              | 166.795.00   | 0.00                            | 158.795.00 | 58.195.82  |              | 100.599.18   | 315.408.31                                |      |



Data Elaborazione 27-02-2007  
 Pagina 128  
 Parte B

### RENDICONTO FINANZIARIO SPESE - ESERCIZIO 2004

| CAPITOLO<br>CODICE | GESTIONE DEI RESIDUI PASSIVI                  |              |   |                        | GESTIONE DI CASSA    |                  |   |                      | TOTALE DEI<br>RESIDUI PASSIVI<br>AL TERMINE<br>DELL'ESERCIZIO<br>23 (9 + 15) |                      |
|--------------------|---|--------------|---|------------------------|----------------------|------------------|---|----------------------|--|----------------------|
|                    | RESIDUI<br>ALL'INIZIO<br>DELL'ESERCIZIO<br>13 | PAGATI<br>14 | RIMASTI<br>DA<br>PAGARE<br>15 (16 - 14) | VARIAZIONI             |                      | PREVISIONI<br>19 | DIFFERENZE<br>RISPETTO ALLE<br>PREVISIONI |                      |  |                      |
|                    |   |              |   | TOTALI<br>16 (14 + 15) | IN +<br>17 (16 - 13) |                  | IN -<br>18 (13 - 16)                      | IN +<br>21 (20 - 19) |  | IN -<br>22 (19 - 20) |
| 4.21.002           |   |              |   |                        |                      |                  |   |                      |  |                      |
| 4.21.002.0000      |   |              |   |                        |                      |                  |   |                      |  |                      |
| I.C.S. 0           | 9.150.30                                      | 5.126.11     | 4.024.17                                | 9.150.30               | 0.00                 | 68.150.30        | 17.156.62                                 | 85.306.92            |  | 20.287.53            |
| I.V.E. 2           | 9.150.30                                      | 5.126.11     | 4.024.17                                | 9.150.30               | 0.00                 | 68.150.30        | 17.156.62                                 | 85.306.92            |  | 20.287.53            |
| 4.21.005           |   |              |   |                        |                      |                  |   |                      |  |                      |
| 4.21.005.0000      |   |              |   |                        |                      |                  |   |                      |  |                      |
| I.C.S. 0           | 11.654.22                                     | 172.20       | 11.310.02                               | 11.482.22              | 0.00                 | 9.654.22         | 847.43                                    | 10.501.65            |  | 13.175.02            |
| 4.21.005.0023      |   |              |   |                        |                      |                  |   |                      |  |                      |
| I.C.S. 23          | 321.299.08                                    | 0.00         | 321.299.08                              | 321.299.08             | 0.00                 | 171.299.08       |   | 0.00                 | 171.299.08   | 321.299.08           |
| 4.21.005.0073      |   |              |   |                        |                      |                  |   |                      |  |                      |
| I.C.S. 73          | 23.068.45                                     | 0.00         | 0.00                                    | 0.00                   | 0.00                 | 3.068.45         |   | 0.00                 | 3.068.45   | 0.00                 |

Data Elaborazione 27-02-2007  
Pagina 129  
Parte A

### RENDICONTO FINANZIARIO SPESE - ESERCIZIO 2004

| CODICE        | DESCRIZIONE                                      | G E S T I O N E |                         |                             |                             | D I              |                                    |                                   |   | C O M P E T E N Z A |  |          |  |
|---------------|--|-----------------|-------------------------|-----------------------------|-----------------------------|------------------|------------------------------------|-----------------------------------|---|---------------------|--|----------|--|
|               |  | INIZIALI<br>4   | V A R I A Z I O N I     |                             | DEFINITIVE<br>7 (4 + 5 - 6) | P A G A T E<br>8 | RIMASTE<br>DA PAGARE<br>9 (10 - 8) | TOTALI<br>IMPEGNATI<br>10 (8 + 9) | D I F F E R E N Z E<br>R I S P E T T O A L L E<br>P R E V I S I O N I |                     |  |          |  |
|               |  |                 | IN AUMENTO<br>5 (7 - 4) | IN DIMINUZIONE<br>6 (4 - 7) |                             |                  |                                    |                                   | IN +<br>11 (10 - 7)   | IN -<br>12 (7 - 10) |  |          |  |
| 4.21.005.5205 | Somme pagate conto terzi<br>(Agrobiotec.)        | 0,00            | 0,00                    | 0,00                        | 0,00                        | 0,00             | 0,00                               | 0,00                              | 0,00  |                     |  |          |  |
| 4.21.005.5206 | Somme Pagate c/Terzi (MIUR<br>Idriche)           | 0,00            | 0,00                    | 0,00                        | 0,00                        | 0,00             | 0,00                               | 0,00                              | 0,00  |                     |  |          |  |
| 4.21.005.5208 | Somme Pagate c/Terzi<br>CONECO.FOR.              | 0,00            | 0,00                    | 0,00                        | 0,00                        | 0,00             | 0,00                               | 0,00                              | 0,00  |                     |  |          |  |
| 4.21.005.5223 | Recupero somme pagate c/terzi<br>CONECO.FOR      | 0,00            | 0,00                    | 0,00                        | 0,00                        | 0,00             | 0,00                               | 0,00                              | 0,00  |                     |  |          |  |
| 4.21.005.5296 | Somme pagate per conto terzi<br>(CONECOFOR 2004) | 0,00            | 36.000,00               | 0,00                        | 36.000,00                   | 0,00             | 36.000,00                          | 36.000,00                         | 36.000,00   |                     |  | 0,00     |  |
|               | <b>Totale V.E. 5</b>                             | 9.000,00        | 36.000,00               | 0,00                        | 45.000,00                   | 10.329,45        | 37.865,00                          | 48.194,45                         | 48.194,45   |                     |  | 3.194,45 |  |



Data Elaborazione 27-02-2007  
 Pagina 129  
 Parte B

### RENDICONTO FINANZIARIO SPESE - ESERCIZIO 2004

| CAPITOLO<br>C O D I C E | G E S T I O N E D E I R E S I D U I P A S S I V I |              |                         |              | G E S T I O N E D I C A S S A |            |                     |                   | TOTALE DEI<br>RESIDUI PASSIVI<br>AL TERMINE<br>DELL'ESERCIZIO |   |      |
|-------------------------|---|--------------|-------------------------|--------------|-------------------------------|------------|---------------------|-------------------|---|---|------|
|                         | RESIDUI<br>ALL'INIZIO<br>DELL'ESERCIZIO           | PAGATI       | RIMASTI<br>DA<br>PAGARE | TOTALI       | V A R I A Z I O N I           |            | P R E V I S I O N I | P A G A M E N T I |   | D I F F E R E N Z E<br>R I S P E T T O A L L E<br>P R E V I S I O N I |      |
|                         |   |              |                         |              | IN +                          | IN -       |                     |                   |   | IN +  | IN - |
| 13                      | 14  | 15 (16 - 14) | 16 (14 + 15)            | 17 (16 - 13) | 18 (13 - 16)                  | 19         | 20                  | 21 (20 - 19)      | 22 (19 - 20)  | 23 (9 + 15)   |      |
| 4.21.005.5205           |   |              |                         |              |                               |            |                     |                   |   |   |      |
| I.C.S. 5205             | 41.316,56   | 0,00         | 41.316,56               | 41.316,56    | 0,00                          | 41.316,56  | 0,00                | 41.316,56         | 41.316,56   | 41.316,56   |      |
| 4.21.005.5206           |   |              |                         |              |                               |            |                     |                   |   |   |      |
| I.C.S. 5206             | 187.370,58  | 0,00         | 187.370,58              | 187.370,58   | 0,00                          | 187.370,58 | 0,00                | 187.370,58        | 187.370,58  | 187.370,58  |      |
| 4.21.005.5208           |   |              |                         |              |                               |            |                     |                   |   |   |      |
| I.C.S. 5208             | 757,00  | 0,00         | 0,00                    | 0,00         | 0,00                          | 757,00     | 0,00                | 757,00            | 757,00  | 0,00  |      |
| 4.21.005.5223           |   |              |                         |              |                               |            |                     |                   |   |   |      |
| I.C.S. 5223             | 999,10  | 999,10       | 0,00                    | 999,10       | 0,00                          | 1.000,00   | 999,10              | 0,90              | 0,90  | 0,00  |      |
| 4.21.005.5296           |   |              |                         |              |                               |            |                     |                   |   |   |      |
| I.C.S. 5296             | 0,00  | 0,00         | 0,00                    | 0,00         | 0,00                          | 25.000,00  | 0,00                | 25.000,00         | 25.000,00   | 36.000,00   |      |
| I.V.E. 5                | 566.464,99  | 1.171,30     | 561.296,24              | 562.467,54   | 0,00                          | 339.465,89 | 11.500,75           | 327.965,14        | 599.161,24  |   |      |



Data Elaborazione 27-02-2007  
 Pagina 130  
 Parte B

### RENDICONTO FINANZIARIO SPESE - ESERCIZIO 2004

| CAPITOLO<br>C O D I C E | G E S T I O N E D E I R E S I D U I P A S S I V I |              |                         |              |              | G E S T I O N E D I C A S S A |            |              |   | TOTALE DEI<br>RESIDUI PASSIVI<br>AL TERMINE<br>DELL'ESERCIZIO |      |
|-------------------------|---|--------------|-------------------------|--------------|--------------|-------------------------------|------------|--------------|---|---|------|
|                         | RESIDUI<br>ALL'INIZIO<br>DELL'ESERCIZIO           | PAGATI       | RIMASTI<br>DA<br>PAGARE | VARIAZIONI   |              | TOTALI                        | PREVISIONI | PAGAMENTI    | DIFFERENZE<br>RISPETTO ALLE<br>PREVISIONI |   |      |
|                         |   |              |                         | IN +         | IN -         |                               |            |              | IN +                                      |   | IN - |
| 13                      | 14  | 15 (16 - 14) | 16 (14 + 15)            | 17 (16 - 13) | 18 (13 - 16) | 19                            | 20         | 21 (20 - 19) | 22 (19 - 20)                              | 23 (9 + 15)   |      |
| 4.21.006                |   |              |                         |              |              |                               |            |              |   |   |      |
| 4.21.006.0000           |   |              |                         |              |              |                               |            |              |   |   |      |
| I.C.S.0                 | 328.332,97  | 327.198,46   | 1.134,50                | 328.332,96   | 0,00         | 38.332,97                     | 360.139,27 | 321.806,30   |   | 267.935,11  |      |
| I.V.E.6                 | 328.332,97  | 327.198,46   | 1.134,50                | 328.332,96   | 0,00         | 38.332,97                     | 360.139,27 | 321.806,30   |   | 267.935,11  |      |
| 4.21.007                |   |              |                         |              |              |                               |            |              |   |   |      |
| 4.21.007.0000           |   |              |                         |              |              |                               |            |              |   |   |      |
| I.C.S.0                 | 0,00  | 0,00         | 0,00                    | 0,00         | 0,00         | 5.164,57                      | 4.731,65   |              | 432,92                                    | 0,00  |      |
| I.V.E.7                 | 0,00  | 0,00         | 0,00                    | 0,00         | 0,00         | 5.164,57                      | 4.731,65   |              | 432,92                                    | 0,00  |      |
| 4.21.008                |   |              |                         |              |              |                               |            |              |   |   |      |
| 4.21.008.0081           |   |              |                         |              |              |                               |            |              |   |   |      |
| I.C.S.81                | 40.593,51   | 0,00         | 40.593,51               | 40.593,51    | 0,00         | 40.593,51                     | 0,00       |              | 40.593,51                                 | 40.593,51   |      |



Data Elaborazione 27-02-2007  
Pagina 131  
Parte B

### RENDICONTO FINANZIARIO SPESE - ESERCIZIO 2004

| CAPITOLO<br>CODICE | G E S T I O N E  D E I  R E S I D U I  P A S S I V I |              |                         |              | G E S T I O N E  D I  C A S S A |            |            |              | TOTALE DEI<br>RESIDUI PASSIVI<br>AL TERMINE<br>DELL'ESERCIZIO<br>23 (9 + 15) |   |      |
|--------------------|--|--------------|-------------------------|--------------|---------------------------------|------------|------------|--------------|--|---|------|
|                    | RESIDUI<br>ALL'INIZIO<br>DELL'ESERCIZIO              | PAGATI       | RIMASTI<br>DA<br>PAGARE | TOTALI       | VARIAZIONI                      |            | PREVISIONI | PAGAMENTI    |  | DIFFERENZE<br>RISPETTO ALLE<br>PREVISIONI |      |
|                    |  |              |                         |              | IN +                            | IN -       |            |              |  | IN +                                      | IN - |
| 13                 | 14   | 15 (16 - 14) | 16 (14 + 15)            | 17 (16 - 13) | 18 (13 - 16)                    | 19         | 20         | 21 (20 - 19) | 22 (19 - 20)   |   |      |
| 4.21.008.0093      |  |              |                         |              |                                 |            |            |              |  |   |      |
| I.C.S. 93          | 117.597,23   | 0,00         | 117.597,23              | 117.597,23   | 0,00                            | 117.597,23 | 0,00       | 117.597,23   | 117.597,23   | 117.597,23                                |      |
| I.V.E. 8           | 158.190,74   | 0,00         | 158.190,74              | 158.190,74   | 0,00                            | 158.190,74 | 0,00       | 158.190,74   | 158.190,74   | 158.190,74                                |      |
| 4.21.012           |  |              |                         |              |                                 |            |            |              |  |   |      |
| 4.21.012.5223      |  |              |                         |              |                                 |            |            |              |  |   |      |
| I.C.S. 5223        | 1.904,10   | 1.904,10     | 0,00                    | 1.904,10     | 0,00                            | 3.704,10   | 3.533,66   | 3.704,10     | 170,44   | 3.785,44                                  |      |
| I.V.E. 12          | 1.904,10   | 1.904,10     | 0,00                    | 1.904,10     | 0,00                            | 3.704,10   | 3.533,66   | 3.704,10     | 170,44   | 3.785,44                                  |      |
| I.Categoria 21     | 1.250.838,10   | 335.399,99   | 891.440,65              | 1.226.840,64 | 0,00                            | 771.803,57 | 523.408,07 | 340.410,35   | 588.805,85   | 1.364.768,37                              |      |
| I.Titolo 4         | 1.250.838,10   | 335.399,99   | 891.440,65              | 1.226.840,64 | 0,00                            | 771.803,57 | 523.408,07 | 340.410,35   | 588.805,85   | 1.364.768,37                              |      |

Data Elaborazione 27-02-2007  
Pagina 132  
Parte A

### RENDICONTO FINANZIARIO SPESE - ESERCIZIO 2004

| CODICE | DESCRIZIONE                  | G E S T I O N E |                     |            |  |                                    | D I                            |                                  |                                  |   |   | C O M P E T E N Z A |          |           |           |  |  |
|--------|------------------------------|-----------------|---------------------|------------|--|------------------------------------|--------------------------------|----------------------------------|----------------------------------|---|---|---------------------|----------|-----------|-----------|--|--|
|        |                              | INIZIALI        | P R E V I S I O N I |            | V A R I A Z I O N I<br>IN DIMINUIZIONE | D E F I N I T I V E<br>P A G A T E | S O M M E<br>I M P E G N A T E | R I M A S T E<br>D A P A G A R E | T O T A L I<br>I M P E G N A T I | D I F F E R E N Z E<br>R I S P E T T O A L L E<br>P R E V I S I O N I |   |                     |          |           |           |  |  |
|        |                              |                 | 5 (7-4)             | 6 (4-7)    |  |                                    |                                |                                  |                                  | 7 (4+5-6)   | 8 | 9 (10-8)            | 10 (8+9) | 11 (10-7) | 12 (7-10) |  |  |
| 4      |                              |                 |                     |            |  |                                    |                                |                                  |                                  |   |   |                     |          |           |           |  |  |
|        | <b>RIEPILOGO SPESE</b>       |                 |                     |            |  |                                    |                                |                                  |                                  |   |   |                     |          |           |           |  |  |
|        | Totale Titolo 1              | 5.508.617,15    | 3.244.149,57        | 603.790,02 | 8.148.976,70                           | 2.744.593,30                       | 2.674.658,47                   | 5.419.251,77                     | 3.345,00                         | 2.733.069,93  |   |                     |          |           |           |  |  |
|        | Totale Titolo 2              | 525.226,75      | 166.544,47          | 21.362,39  | 670.408,83                             | 232.891,96                         | 170.778,70                     | 403.670,66                       | 0,00                             | 266.738,17  |   |                     |          |           |           |  |  |
|        | Totale Titolo 3              | 0,00            | 0,00                | 0,00       | 0,00                                   | 0,00                               | 0,00                           | 0,00                             | 0,00                             | 0,00  |   |                     |          |           |           |  |  |
|        | Totale Titolo 4              | 260.164,57      | 39.600,00           | 0,00       | 299.764,57                             | 188.008,08                         | 473.327,72                     | 661.335,80                       | 362.604,15                       | 1.032,92  |   |                     |          |           |           |  |  |
|        | <b>TOTALE TITOLI SPESE</b>   | 6.294.008,47    | 3.450.294,04        | 625.152,41 | 9.119.150,10                           | 3.165.493,34                       | 3.318.764,89                   | 6.484.258,23                     | 365.949,15                       | 3.000.841,02  |   |                     |          |           |           |  |  |
|        | DISAVANZO DI AMMINISTRAZIONE | 0,00            | 0,00                | 0,00       | 0,00                                   | 0,00                               | 0,00                           | 0,00                             | 0,00                             | 0,00  |   |                     |          |           |           |  |  |
|        | <b>TOTALE SPESE</b>          | 6.294.008,47    | 3.450.294,04        | 625.152,41 | 9.119.150,10                           | 3.165.493,34                       | 3.318.764,89                   | 6.484.258,23                     | 365.949,15                       | 3.000.841,02  |   |                     |          |           |           |  |  |



Data Elaborazione 27-02-2007  
 Pagina 132  
 Parte B

### RENDICONTO FINANZIARIO SPESE - ESERCIZIO 2004

| CAPITOLO<br>CODICE | G E S T I O N E  D E I  R E S I D U I  P A S S I V I |              |   |                      |                      | G E S T I O N E  D I  C A S S A |                  |                 |   |                      | TOTALE DEI<br>RESIDUI PASSIVI<br>AL TERMINE<br>DELL'ESERCIZIO<br>23 (9 + 15) |
|--------------------|--|--------------|---|----------------------|----------------------|---------------------------------|------------------|-----------------|---|----------------------|--|
|                    | RESIDUI<br>ALL'INIZIO<br>DELL'ESERCIZIO<br>13        | PAGATI<br>14 | RIMASTI<br>DA<br>PAGARE<br>15 (16 - 14) | VARIAZIONI           |                      | TOTALI<br>16 (14 + 15)          | PREVISIONI<br>19 | PAGAMENTI<br>20 | DIFFERENZE<br>RISPETTO ALLE<br>PREVISIONI |                      |  |
|                    |  |              |   | IN +<br>17 (16 - 13) | IN -<br>18 (13 - 16) |                                 |                  |                 | IN +<br>21 (20 - 19)                      | IN -<br>22 (19 - 20) |  |
| C                  | 805.660,19   | 526.572,68   | 238.768,99                              | 0,00                 | -40.318,52           | 6.611.349,19                    | 3.271.165,98     | 3.340.183,21    | 2.913.427,46                              |                      |  |
| C                  | 502.585,46   | 481.959,33   | 18.783,47                               | 0,00                 | -1.842,66            | 517.486,51                      | 714.851,29       | 197.364,78      | 189.562,17                                |                      |  |
| C                  | 0,00   | 0,00         | 0,00                                    | 0,00                 | 0,00                 | 0,00                            | 0,00             | 0,00            | 0,00                                      |                      |  |
| C                  | 1.250.838,10   | 335.399,99   | 891.440,65                              | 0,00                 | -23.997,46           | 771.803,57                      | 523.408,07       | 248.395,50      | 1.364.768,37                              |                      |  |
| C                  | 2.559.083,75   | 1.343.932,00 | 1.148.993,11                            | 0,00                 | -66.158,64           | 7.900.639,27                    | 4.509.425,34     | 3.391.213,93    | 4.467.758,00                              |                      |  |



PAGINA BIANCA



## SITUAZIONE AMMINISTRATIVA

PAGINA BIANCA

## SITUAZIONE AMMINISTRATIVA

|   | GESTIONE   |              |              |
|---|--|--------------|--------------|
|   | RESIDUI  | COMPETENZA   | TOTALE       |
| FONDO DI CASSA AL 1 GENNAIO .....                                     |  |              | 1.498.585,73 |
| RISCOSSIONI .....   | 1.440.775,95   | 2.420.869,30 | 3.861.645,25 |
| PAGAMENTI .....   | 1.343.932,00   | 3.165.493,34 | 4.509.425,34 |
| FONDO CASSA AL 31 DICEMBRE .....                                      |  |              | 850.805,64   |
| PAGAMENTI per azioni esecutive non regolarizzate al 31 dicembre ..... |  |              | 0,00         |
| DIFFERENZA .....  |  |              | 850.805,64   |
| RESIDUI ATTIVI .....  | 4.554.484,29   | 2.071.839,01 | 6.626.323,30 |
| RESIDUI PASSIVI .....   | 1.148.993,11   | 3.318.764,89 | 4.467.758,00 |
| DIFFERENZA .....  |  |              | 2.158.565,30 |
| AVANZO (+) o DISAVANZO (-) .....                                      |  |              | 3.009.370,94 |
|   |  |              |              |
|   | - Fondi vincolati                                    |              | 0,00         |
| Risultato di amministrazione  | - Fondi per finanziamento spese<br>in conto capitale |              | 0,00         |
|   | - Fondi di ammortamento                              |              | 0,00         |
|   | - Fondi non vincolati                                |              | 0,00         |

....., li .....

IL SEGRETARIO

IL RESPONSABILE DEL SERVIZIO FINANZIARIO

IL RAPPRESENTANTE LEGALE

Timbro  
dell'ente




## IST. SPER. NUTRIZIONE DELLE PIANTE

Data Elaborazione 27-02-2007

Pagina 1

## SITUAZIONE PATRIMONIALE AL 31/12/2004

| ATTIVITA'   | CONSISTENZE         |                     | DIFFERENZE        |                   |
|---|---------------------|---------------------|-------------------|-------------------|
|   | AL 01/01            | AL 31/12            | IN PIU'           | IN MENO           |
| <b>DISPONIBILITA LIQUIDE</b>                              |                     |                     |                   |                   |
| Casse   | 0,00                | 0,00                | 0,00              | 0,00              |
| Banche  | 1.498.585,73        | 850.805,64          | 0,00              | 647.780,09        |
| Conti correnti postali                                    | 0,00                | 0,00                | 0,00              | 0,00              |
| Altri conti correnti                                      | 0,00                | 0,00                | 0,00              | 0,00              |
|   | <b>1.498.585,73</b> | <b>850.805,64</b>   | <b>0,00</b>       | <b>647.780,09</b> |
| <b>RESIDUI ATTIVI</b>                                     |                     |                     |                   |                   |
| Crediti verso lo Stato ed altri enti                      | 4.204.287,99        | 4.611.639,91        | 407.351,92        | 0,00              |
| Crediti verso iscritti, soci e terzi contribuenti         | 0,00                | 0,00                | 0,00              | 0,00              |
| Crediti verso acquirenti, utenti ecc.                     | 0,00                | 0,00                | 0,00              | 0,00              |
| Crediti diversi   | 1.947.145,58        | 2.014.683,39        | 67.537,81         | 0,00              |
|   | <b>6.151.433,57</b> | <b>6.626.323,30</b> | <b>474.889,73</b> | <b>0,00</b>       |
| <b>CREDITI BANCARI E FINANZIARI</b>                       |                     |                     |                   |                   |
| Depositi vincolati  | 0,00                | 0,00                | 0,00              | 0,00              |
| Mutui ed anticipazioni attive                             | 0,00                | 0,00                | 0,00              | 0,00              |
| Crediti per annualita, semestralita, ecc scontate a terzi | 0,00                | 0,00                | 0,00              | 0,00              |
| Prestiti al personale                                     | 0,00                | 0,00                | 0,00              | 0,00              |
| Crediti verso gestioni autonome                           | 0,00                | 0,00                | 0,00              | 0,00              |
| Depositi cauzionali                                       | 0,00                | 0,00                | 0,00              | 0,00              |
| Crediti diversi bancari e finanzia (TFR)                  | 151.823,39          | 155.627,32          | 3.803,93          | 0,00              |
|   | <b>151.823,39</b>   | <b>155.627,32</b>   | <b>3.803,93</b>   | <b>0,00</b>       |
| <b>RIMANENZE ATTIVE DI ESERCIZIO</b>                      |                     |                     |                   |                   |
| Rimanenze di prodotti                                     | 0,00                | 0,00                | 0,00              | 0,00              |
| Rimanenze di materie prime e materiali di consumo         | 0,00                | 0,00                | 0,00              | 0,00              |
| Rimanenze di viveri                                       | 0,00                | 0,00                | 0,00              | 0,00              |
| Rimanenze diverse   | 0,00                | 0,00                | 0,00              | 0,00              |
| Risconti attivi   | 0,00                | 0,00                | 0,00              | 0,00              |
|   | <b>0,00</b>         | <b>0,00</b>         | <b>0,00</b>       | <b>0,00</b>       |
| <b>INVESTIMENTI MOBILIARI</b>                             |                     |                     |                   |                   |
| Partecipazioni azionarie                                  | 0,00                | 0,00                |                   | 0,00              |




## IST. SPER. NUTRIZIONE DELLE PIANTE

Data Elaborazione 27-02-2007

Pagina 2

## SITUAZIONE PATRIMONIALE AL 31/12/2004

| ATTIVITA'   | CONSISTENZE   |               | DIFFERENZE |              |
|---|---------------|---------------|------------|--------------|
|   | AL 01/01      | AL 31/12      | IN PIU'    | IN MENO      |
| Conferimenti e quote in altri enti                    | 0,00          | 0,00          | 0,00       | 0,00         |
| Titoli emessi o garantiti dallo Stato ed assimilati   | 0,00          | 0,00          | 0,00       | 0,00         |
| Obbligazioni e cartelle fondarie                      | 0,00          | 0,00          | 0,00       | 0,00         |
| Buoni postali   | 0,00          | 0,00          | 0,00       | 0,00         |
| Altri titoli di credito                               | 0,00          | 0,00          | 0,00       | 0,00         |
|   | 0,00          | 0,00          | 0,00       | 0,00         |
| <b>IMMOBILI</b>                                       |               |               |            |              |
| Edifici   | 0,00          | 0,00          | 0,00       | 0,00         |
| Costruzioni in corso                                  | 1.637.855,72  | 1.672.897,12  | 35.041,40  | 0,00         |
| Dritti reali  | 0,00          | 0,00          | 0,00       | 0,00         |
| Terreni   | 186.894,82    | 186.894,82    | 0,00       | 0,00         |
|   | 1.824.750,54  | 1.859.791,94  | 35.041,40  | 0,00         |
| <b>IMMOBILIZZAZIONI TECNICHE</b>                      |               |               |            |              |
| Impianti, attrezzature e macchinari                   | 5.201.867,91  | 5.742.048,50  | 540.180,59 | 0,00         |
| Automezzi   | 0,00          | 0,00          | 0,00       | 0,00         |
| Mobili e macchine di ufficio                          | 669.014,34    | 745.940,10    | 76.925,76  | 0,00         |
| Macchine agricole                                     | 115.437,76    | 115.707,76    | 270,00     | 0,00         |
| Materiale bibliografico                               | 560.994,85    | 600.163,80    | 39.168,95  | 0,00         |
|   | 6.547.314,86  | 7.203.860,16  | 656.545,30 | 0,00         |
| <b>BENI IN CORSO DI ACQUISIZIONE</b>                  |               |               |            |              |
| Spese di costituzione, ampliamento e riorganizzazione | 483.364,11    | 176.388,92    | 169.671,00 | 476.646,19   |
| Costi e perdite emissione prestiti                    | 0,00          | 0,00          | 0,00       | 0,00         |
| Costi pluriennali diversi                             | 0,00          | 0,00          | 0,00       | 0,00         |
|   | 483.364,11    | 176.388,92    | 169.671,00 | 476.646,19   |
| Descrizione mancante                                  | 0,00          | 0,00          | 0,00       | 0,00         |
|   | 0,00          | 0,00          | 0,00       | 0,00         |
| <b>TOTALE ATTIVITA'</b>                               | 16.657.272,20 | 16.872.797,28 |            | 1.124.426,28 |



## IST. SPER. NUTRIZIONE DELLE PIANTE

Data Elaborazione 27-02-2007

Pagina 3

## SITUAZIONE PATRIMONIALE AL 31/12/2004

| PASSIVITA'   | CONSISTENZE  |              | DIFFERENZE   |          |
|--|--------------|--------------|--------------|----------|
|  | AL 01/01     | AL 31/12     | IN PIU'      | IN MENO  |
| <b>DEBITI DI TESORERIA</b>                                 |              |              |              |          |
| Anticipazioni del tesoriere                                | 0,00         | 0,00         | 0,00         | 0,00     |
| Scoperti di conto corrente                                 | 0,00         | 0,00         | 0,00         | 0,00     |
|  | 0,00         | 0,00         | 0,00         | 0,00     |
| <b>RESIDUI PASSIVI</b>                                     |              |              |              |          |
| Debiti verso lo Stato ed altri enti                        | 1.256.044,08 | 2.317.357,65 | 1.061.313,57 | 0,00     |
| Debiti verso iscritti, soci e terzi per prestazioni dovute | 0,00         | 0,00         | 0,00         | 0,00     |
| Debiti verso fornitori                                     | 0,00         | 0,00         | 0,00         | 0,00     |
| Debiti verso terzi per prestazioni ricevute                | 0,00         | 0,00         | 0,00         | 0,00     |
| Debiti diversi   | 1.303.039,67 | 2.150.400,35 | 847.360,68   | 0,00     |
|  | 2.559.083,75 | 4.467.758,00 | 1.908.674,25 | 0,00     |
| <b>DEBITI BANCARI E FINANZIARI</b>                         |              |              |              |          |
| Mutui ed anticipazioni passive                             | 0,00         | 0,00         | 0,00         | 0,00     |
| Obbligazioni in circolazione                               | 0,00         | 0,00         | 0,00         | 0,00     |
| Debiti verso il personale per depositi                     | 0,00         | 0,00         | 0,00         | 0,00     |
| Debiti verso gestioni autonome                             | 0,00         | 0,00         | 0,00         | 0,00     |
| Debiti diversi bancari e finanziari                        | 0,00         | 0,00         | 0,00         | 0,00     |
|  | 0,00         | 0,00         | 0,00         | 0,00     |
| <b>RIMANENZE PASSIVE DI ESERCIZIO</b>                      |              |              |              |          |
| Riserve tecniche   | 0,00         | 0,00         | 0,00         | 0,00     |
| Risconti passivi   | 0,00         | 0,00         | 0,00         | 0,00     |
|  | 0,00         | 0,00         | 0,00         | 0,00     |
| <b>FONDI DI ACCANTONAMENTO VARI</b>                        |              |              |              |          |
| Fondo liquidazione indennita anzianita personale           | 178.584,37   | 173.226,58   | 0,00         | 5.357,79 |
| Fondo imposte e tasse                                      | 0,00         | 0,00         | 0,00         | 0,00     |
| Fondi rischi   | 0,00         | 0,00         | 0,00         | 0,00     |
| Fondi per accantonamenti diversi                           | 0,00         | 0,00         | 0,00         | 0,00     |
|  | 178.584,37   | 173.226,58   | 0,00         | 5.357,79 |
| <b>POSTE RETTIFICATIVE DELL ATTIVO</b>                     |              |              |              |          |
| Fondo svalutazione crediti                                 | 0,00         | 0,00         |              |          |



**IST. SPER. NUTRIZIONE DELLE PIANTE**

Data Elaborazione 27-02-2007

Pagina 4

**SITUAZIONE PATRIMONIALE AL 31/12/2004**

| PASSIVITA'   | CONSISTENZE         |                      | DIFFERENZE          |                 |
|--|---------------------|----------------------|---------------------|-----------------|
|  | AL 01/01            | AL 31/12             | IN PIU'             | IN MENO         |
| Fondo ammortamento macchine agricole                         | 118.023,49          | 118.023,49           | 0,00                | 0,00            |
| Fondo ammortamento immobili                                  | 364.807,12          | 402.998,58           | 38.191,46           | 0,00            |
| Fondo ammortamento impianti, attrezzature e macchinari       | 4.295.577,05        | 4.612.778,85         | 317.201,80          | 0,00            |
| Fondo ammortamento automezzi, mobili e macchinari di ufficio | 443.638,60          | 479.698,72           | 36.060,12           | 0,00            |
|  | 5.222.046,26        | 5.613.499,64         | 391.453,38          | 0,00            |
| <b>TOTALE PASSIVITA'</b>                                     | <b>7.959.714,38</b> | <b>10.254.484,22</b> | <b>2.300.127,63</b> | <b>5.357,79</b> |



IST. SPER. NUTRIZIONE DELLE PIANTE

Data Elaborazione 27-02-2007,  
Pagina 5

## SITUAZIONE PATRIMONIALE AL 31/12/2004

| ATTIVITA'   | CONSISTENZE   |               | DIFFERENZE   |              | PASSIVITA'                                    | CONSISTENZE   |               | DIFFERENZE   |              |
|---|---------------|---------------|--------------|--------------|---|---------------|---------------|--------------|--------------|
|   | AL 01/01      | AL 31/12      | IN PIU'      | IN MENO      |   | AL 01/01      | AL 31/12      | IN PIU'      | IN MENO      |
| <b>TOTALE ATTIVITA'</b>                                 | 16.657.272,20 | 16.872.797,28 | 1.339.951,36 | 1.124.426,28 | <b>TOTALE PASSIVITA'</b>                      | 7.959.714,38  | 10.254.484,22 | 2.300.127,63 | 5.357,79     |
| <b>DEFICIT PATRIMONIALE</b>                             |               |               |              |              | <b>PATRIMONIO NETTO</b>                       |               |               |              |              |
| Disavanzo economico esercizi precedenti                 | 0,00          | 0,00          | 0,00         | 0,00         | Fondo di dotazione                            | 0,00          | 0,00          | 0,00         | 0,00         |
| Disavanzo economico dell'esercizio                      | 0,00          | 0,00          | 0,00         | 0,00         | Riserve obbligatorie                          | 0,00          | 0,00          | 0,00         | 0,00         |
|   | 0,00          | 0,00          | 0,00         | 0,00         | Riserve facoltative                           | 0,00          | 0,00          | 0,00         | 0,00         |
|   |               |               |              |              | Fondo di rivalutazione congruaggio moneta rto | 0,00          | 0,00          | 0,00         | 0,00         |
|   |               |               |              |              | Avanzo economico esercizi precedenti          | 0,00          | 0,00          | 0,00         | 0,00         |
|   |               |               |              |              | Avanzo economico dell'esercizio               | 8.697.557,82  | 6.618.313,06  | 0,00         | 2.079.244,76 |
|   |               |               |              |              |   | 8.697.557,82  | 6.618.313,06  | 0,00         | 2.079.244,76 |
| <b>TOTALE A PAREGGIO</b>                                | 16.657.272,20 | 16.872.797,28 | 1.339.951,36 | 1.124.426,28 | <b>TOTALE A PAREGGIO</b>                      | 16.657.272,20 | 16.872.797,28 | 2.300.127,63 | 2.084.602,55 |
| <b>CONTI DI ORDINE</b>                                  |               |               |              |              | <b>CONTI DI ORDINE</b>                        |               |               |              |              |
| Valori di terzi depositati a cauzione, a garanzia, ecc. | 0,00          | 0,00          | 0,00         | 0,00         | Valori di terzi depositati a cauzione,        | 0,00          | 0,00          | 0,00         | 0,00         |
| Conti diversi   | 0,00          | 0,00          | 0,00         | 0,00         | Conti diversi                                 | 0,00          | 0,00          | 0,00         | 0,00         |
|   | 0,00          | 0,00          | 0,00         | 0,00         |   | 0,00          | 0,00          | 0,00         | 0,00         |





## C.R.A. - I.S. PER LA NUTRIZIONE DELLE PIANTE

## CONTO ECONOMICO PER L'ESERCIZIO (I parte)

Pagina 1


| ENTRATA   | Competenza          | SPESA  | Competenza          |
|---|---------------------|--|---------------------|
| <b>1. TITOLO I - ENTRATE CONTRIBUTIVE</b>   |                     | <b>1. TITOLO I - SPESE CORRENTI</b>                                |                     |
| CATEGORIA 1 - ALIQUOTE CONTRIBUTIVE A CARICO DEI DATORI DI LAVORO E/O DEGLI ISCRITTI  | 0,00                | CATEGORIA 1 - SPESE PER GLI ORGANI DELL'ENTE                       | 46.749,47           |
| CATEGORIA 2 - QUOTA DI PARTECIPAZIONE DEGLI ISCRITTI ALL'ONERE DI SPECIFICHE GESTIONI | 0,00                | CATEGORIA 2 - ONERI PER IL PERSONALE IN ATTIVITA' DI SERVIZIO      | 2.363.623,92        |
| <b>TOTALE TITOLO 1</b>  | <b>0,00</b>         | CATEGORIA 3 - ONERI PER IL PERSONALE IN QUIESCENZA                 | 0,00                |
| <b>2. TITOLO II - ENTRATE DERIVANTI DA TRASFERIMENTI CORRENTI</b>                     |                     | CATEGORIA 4 - SPESE PER L'ACQUISTO DI BENI DI CONSUMO E DI SERVIZI | 2.747.067,54        |
| CATEGORIA 3 - TRASFERIMENTI DA PARTE DELLO STATO                                      | 2.816.146,12        | CATEGORIA 5 - SPESE PER PRESTAZIONI ISTITUZIONALI                  | 129.328,45          |
| CATEGORIA 4 - TRASFERIMENTI DA PARTE DELLE REGIONI                                    | 0,00                | CATEGORIA 6 - TRASFERIMENTI PASSIVI                                | 2.702,76            |
| CATEGORIA 5 - TRASFERIMENTI DA PARTE DEI COMUNI E DELLE PROVINCE                      | 0,00                | CATEGORIA 7 - ONERI FINANZIARI                                     | 2.523,37            |
| CATEGORIA 6 - TRASFERIMENTI DA PARTE DI ALTRI ENTI DEL SETTORE PUBBLICO E PROVATO     | 181.911,03          | CATEGORIA 8 - ONERI TRIBUTARI                                      | 116.829,55          |
| <b>TOTALE TITOLO 2</b>  | <b>2.998.057,15</b> | CATEGORIA 9 - POSTE CORRETTIVE E COMPENSATIVE DI ENTRATE CORRENTI  | 8.006,71            |
| <b>3. TITOLO III - ALTRE ENTRATE</b>  |                     | CATEGORIA 10 - SOMME NON CLASSIFICABILI IN ALTRE VOCI              | 2.420,00            |
| CATEGORIA 7 - ENTRATE DERIVANTI DALLA VENDITA DI BENI E DALLE PRESTAZIONI DI SERVIZI  | 782.375,03          | <b>TOTALE TITOLO 1</b>   | <b>5.419.251,77</b> |
| CATEGORIA 8 - REDDITI E PROVENTI PATRIMONIALI   | 6.517,59            |  |                     |
| CATEGORIA 9 - POSTE CORRETTIVE E COMPENSATIVE DI SPESE CORRENTI                       | 20.707,38           |  |                     |
| CATEGORIA 10 - ENTRATE NON CLASSIFICABILI IN ALTRE VOCI                               | 0,00                |  |                     |
| <b>TOTALE TITOLO 3</b>  | <b>809.600,00</b>   |  |                     |
| <b>TOTALE ENTRATE CORRENTI (I)</b>  | <b>3.807.657,15</b> | <b>TOTALE SPESE CORRENTI (I)</b>                                   | <b>5.419.251,77</b> |
|   |                     |  |                     |



## CONTO ECONOMICO PER L'ESERCIZIO (II parte)

Pagina 2

| ENTRATA  | Competenza          | SPESA  | Competenza          |
|--|---------------------|--|---------------------|
| <b>A ) ENTRATE ACCERTATE IN PRECEDENTI ESERCIZI DI PERTINENZA DELL ESERCIZIO</b>                   |                     | <b>A ) SPESE DI COMPETENZA, IMPEGNATE IN PRECEDENTI ESERCIZI</b>                                   |                     |
| - Contributi o premi per le prestazioni istituzionali  | 0,00                | - Rimanenze iniziali di prodotti   | 0,00                |
| - Trasferimenti (contributi, obblazioni, ecc.)   | 0,00                | - Materie prime e materiali di consumo vivi  | 0,00                |
| - Redditi e proventi patrimoniali  | 0,00                | - Riscconti iniziali di spese per locazioni ed utenze  | 0,00                |
| - Vendita di prodotti e di materiali diversi   | 0,00                | - Spese per servizi esterni  | 0,00                |
| - Vendita di pubblicazioni   | 0,00                | - Spese diverse di amministrazione   | 0,00                |
| - Prestazioni di particolari servizi   | 0,00                | - Spese per trasferimenti  | 0,00                |
| - Ricavi pluriennali   | 0,00                | - Oneri finanziari   | 0,00                |
| - Scorte di magazzino  | 0,00                | - Spese diverse (avanzo amm.ne finalizzato)  | 0,00                |
| <b>B ) PRODUZIONI E MOVIMENTI INTERNI</b>  |                     | - Costi pluriennali  | 0,00                |
| - Prodotti in natura impianti ed altre immobilizzazioni ottenuti con mezzi propri da capitalizzare | 0,00                | <b>B ) PRODUZIONI E MOVIMENTI INTERNI</b>  |                     |
| <b>C ) TRASFERIMENTI ATTIVI IN NATURA (Obblazioni, lasciti, donazioni in natura)</b>               |                     | - Oneri in natura  | 0,00                |
| - Idem   | 0,00                | <b>C ) TRASFERIMENTI PASSIVI IN NATURA (Contributi, concorsi, soccorsi e obblazioni in natura)</b> |                     |
| <b>D ) VARIAZIONI PATRIMONIALI STRAORDINARIE</b>   |                     | - Idem   | 0,00                |
| - Sopravvenienze attive  | 16.449,79           | <b>D ) AMMORTAMENTI E DEPERIMENTI</b>  |                     |
| - Insussistenze passive  | 66.158,64           | - Immobili   | 38.191,46           |
| - Acquisizioni patrimoniali  | 0,00                | - Impianti, attrezzature e macchinari  | 317.201,80          |
| <b>E ) SPESE IMPEGNATE DI COMPETENZA DI SUCCESSIVI ESERCIZI</b>                                    |                     | - Autovetture, motoveicoli e simili  | 36.060,12           |
| - Idem   | 0,00                | - Diversi Macchine agricole  | 0,00                |
|  |                     | <b>E ) SVALUTAZIONI E DEPREZZAMENTI</b>  |                     |
|  |                     | - Svalutazione crediti   | 0,00                |
|  |                     | - Svalutazione titoli  | 0,00                |
|  |                     | - Deprezzamento immobili, impianti, macchinari   | 0,00                |
|  |                     | - Eliminazione impianti ed altre immobilizzazioni non ammortizzate                                 | 1.842,66            |
|  |                     | <b>F ) ACCANTONAMENTI PER ONERI PRESUNTI DI COMPETENZA</b>   |                     |
|  |                     | - Imposte e tasse da regolare  | 0,00                |
|  |                     | - Altri oneri da definire  | 0,00                |
|  |                     | - Accantonamenti diversi   | 0,00                |
|  |                     | - Accantonamenti a fondo rischi  | 0,00                |
|  |                     | <b>G ) QUOTA DELL ESERCIZIO PER L ADEGUAMENTO DEL FONDO INDENNITA ANZIANITA PERSONALE</b>          |                     |
|  |                     | - Idem   | 0,00                |
|  |                     | <b>H ) VARIAZIONI PATRIMONIALI STRAORDINARIE</b>   |                     |
|  |                     | - Sopravvenienze passive   | 0,00                |
|  |                     | - Insussistenze attive   | 156.962,53          |
|  |                     | - Eccedenza delle spese impegnate sulle entrate accertate (c/capitale)                             | 0,00                |
| <b>TOTALE ENTRATE (II)</b>   | <b>82.608,43</b>    | <b>TOTALE SPESE (II)</b>   | <b>550.258,57</b>   |
| <b>TOTALE GENERALE ENTRATE (I + II)</b>  | <b>3.890.265,58</b> | <b>TOTALE GENERALE SPESE (I + II)</b>  | <b>5.969.510,34</b> |
| DISAVANZO ECONOMICO  | 2.079.244,76        | AVANZO ECONOMICO   |                     |
| <b>TOTALE A PAREGGIO</b>   | <b>5.969.510,34</b> | <b>TOTALE A PAREGGIO</b>   | <b>5.969.510,34</b> |



ISTITUTO SPERIMENTALE PER LA PATOLOGIA VEGETALE

---

**BILANCIO D'ESERCIZIO 2004**

PAGINA BIANCA

## RELAZIONE DEL DIRETTORE

PAGINA BIANCA



**ISTITUTO SPERIMENTALE PER LA PATOLOGIA VEGETALE – ROMA**
**RELAZIONE AMMINISTRATIVA AL CONTO CONSUNTIVO  
2004**

Un esercizio denso di avvenimenti quello appena trascorso, su cui è opportuno condurre una sintetica panoramica.

Il 1° gennaio 2004 il nuovo regolamento 97/2003 doveva sostituire il DPR 696/79 che per oltre 24 anni, pur se adattato, modificato e integrato ha costituito un riferimento importante per la contabilità pubblica.

Il 1° ottobre 2004 il momento di transizione per l'assetto dell'Ente dovuto all'istituzione del Consiglio per la Ricerca e la Sperimentazione -in Agricoltura (CRA) si è concluso con la piena operatività dello stesso.

Il rendiconto di fine esercizio è stato ancora redatto secondo gli schemi del DPR 696/79.


**a) RENDICONTO FINANZIARIO**

Il rendiconto finanziario dell'esercizio 2004 si è chiuso con i seguenti risultati finali:

|                               | <b>COMPETENZA</b>   |                     |
|-------------------------------|---------------------|---------------------|
|                               | <b>ENTRATE</b>      | <b>USCITE</b>       |
|                               | <b>ACCERTAMENTI</b> | <b>IMPEGNI</b>      |
| Correnti                      | 3.521.516,53        | 3.121.868,56        |
| Altre entrate                 | 39.741,55           | 186.393,68          |
| In c/capitale                 | -----               | -----               |
| Per partite di giro           | <u>268.489,89</u>   | <u>268.489,89</u>   |
|                               | 3.829.747,82        | 3.576.752,13        |
| Avanzo finanziario competenza | -----               | <u>252.995,69</u>   |
| <b>TOTALE A PAREGGIO</b>      | <b>3.829.747,82</b> | <b>3.829.747,82</b> |




**ISTITUTO SPERIMENTALE PER LA PATOLOGIA VEGETALE — ROMA**
**CASSA**

|                            | <b>ENTRATE</b>    | <b>USCITE</b>     |
|----------------------------|-------------------|-------------------|
|                            | RISCOSSIONI       | PAGAMENTI         |
| Correnti                   | 2.699.520,78      | 2.769.350,46      |
| Altre entrate              | 35,961,52         | ----              |
| In c/capitale              | 174.464,08        | 414.669,78        |
| Per partite di giro        | <u>636.872,69</u> | <u>633.224,25</u> |
|                            | 3.546.819,07      | 3.817.244,49      |
| Posta contabile a pareggio | <u>270.425,42</u> | -----             |
| TOTALE A PAREGGIO          | 3.817.244,49      | 3.817.244,49      |

**ENTRATE**

Il quadro riepilogativo delle entrate risulta essere il seguente:

**COMPETENZA**

| <b>TITOLO</b>         | <b>PREVISIONI</b> | <b>ACCERTAMENTI</b> |
|-----------------------|-------------------|---------------------|
| II - Correnti         | 3.551.516,38      | 3.521.516,38        |
| III - Entrate diverse | 15.493,71         | 39.741,55           |
| V - Conto capitale    | ----              | ----                |
| VII - Partite di giro | <u>191.053,12</u> | <u>268.489,89</u>   |
|                       | 3.758.063,21      | 3.829.747,82        |


**CASSA**

| <b>TITOLO</b>         | <b>PREVISIONI</b> | <b>ACCERTAMENTI</b> |
|-----------------------|-------------------|---------------------|
| II - Correnti         | 4.885.363,54      | 2.699.520,78        |
| III - Entrate diverse | 16.008,71         | 35.961,52           |
| V - Conto capitale    | 363.635,91        | 174.464,08          |
| VII - Partite di giro | <u>579.691,42</u> | <u>636.872,69</u>   |





5.844.699,58

3.546.819,07

**ISTITUTO SPERIMENTALE PER LA PATOLOGIA VEGETALE – ROMA**

Il Titolo II presenta, come dati significativi della gestione di competenza, il contributo Mi.P.A.F. per il funzionamento e l'attività di € 675.889,23 nonché quelli dello stesso Ministero per complessivi € 2.580.913,83 per vari programmi straordinari. Sono state inoltre accertati € 123.000,00 di trasferimenti delle Regioni Lazio e Sicilia ed altri € 141.713,32 in seguito ad erogazioni pubbliche e private per attività specifiche di ricerca nel campo della patologia vegetale.

Il Titolo III comprende le entrate derivanti dalla vendita di prodotti agricoli, dagli abbonamenti alla Rivista Petria, da recuperi e rimborsi vari con una differenza positiva fra accertamento e previsione di € 24.247,84.

**USCITE****COMPETENZA**

| TITOLO                         | PREVISIONI          | IMPEGNI             |
|--------------------------------|---------------------|---------------------|
| I - Correnti                   | 5.278.976,27        | 3.121.868,56        |
| II - Conto capitale            | 315.553,31          | 186.393,68          |
| IV - Partite di giro           | <u>191.053,12</u>   | <u>268.489,89</u>   |
|                                | 5.785.582,70        | 3.576.752,13        |
| Quota TFR anni precedenti      | 169.785,33          | -----               |
| Quota TFR 2004                 | 17.814,67           | -----               |
| Avanzo vincolato DL 29/11/2002 | <u>51.675,54</u>    | -----               |
| <b>TOTALE GENERALE</b>         | <b>6.024.858,24</b> | <b>3.576.752,13</b> |

**CASSA**

| TITOLO               | PREVISIONI        | IMPEGNI           |
|----------------------|-------------------|-------------------|
| I - Correnti         | 4.248.874,20      | 2.769.350,46      |
| II - Conto capitale  | 763.686,15        | 414.669,78        |
| IV - Partite di giro | <u>612.377,64</u> | <u>633.224,25</u> |



5.624.937,99

3.817.244,49

**ISTITUTO SPERIMENTALE PER LA PATOLOGIA VEGETALE – ROMA**

Il totale impegnato – competenza – del Titolo I di € 3.121.868,56 si riferisce per € 842.984,24 alle spese effettuate e agli impegni assunti per il funzionamento e l'attività ordinaria nel corso dell'esercizio nonché per € 2.278.884,32 alla gestione di parte corrente dei fondi dei vari progetti finalizzati in cui è impegnato l'Istituto.

La gestione di cassa dello stesso titolo fa rilevare che vi sono stati pagamenti per € 2.769.350,46, con una differenza rispetto alla previsione (€ 4.248.874,20) di € 1.479.523,74.

Le spese in c/capitale Titolo II sono state impegnate per complessive € 186.393,68 di cui € 133.544,44 pagate e € 52.849,24 rimaste da pagare. La gestione di cassa ha messo in evidenza pagamenti per € 414.669,78, afferenti alle spese per l'adeguamento impianto elettrico del vecchio edificio, all'acquisto di attrezzature scientifiche, attrezzature agricole e libri per la biblioteca.

Il notevole scostamento dagli impegni rispetto alle previsioni dei titoli I e II è dovuto in larga parte alla contabilizzazione in bilancio dei contributi concessi per l'espletamento dei progetti o programmi finalizzati a carattere pluriennale secondo le specifiche direttive della circolare MAF n. 60 del 13/10/1990.

**b) SITUAZIONE RESIDUI****RESIDUI ATTIVI**

All'inizio dell'esercizio finanziario 2004 la consistenza dei residui era di € 3.446.673,43; nel corso dell'anno vi sono state riscossioni per € 1.382.677,15 ed eliminazioni per € 146.360,75.

A seguito della revisione dei crediti derivanti per la gran parte da ricerche finalizzate con conseguente eliminazione di somme non più esigibili, la situazione finale dei residui attivi, per effetto anche di quelli provenienti dalla competenza 2004 (€ 1.665.605,90), si attesta complessivamente a € 3.639.931,39.




**ISTITUTO SPERIMENTALE PER LA PATOLOGIA VEGETALE – ROMA**
**RESIDUI PASSIVI**

I residui passivi ammontavano all'inizio dell'esercizio a € 1.256.082,31; nel corso dell'anno sono stati pagati per € 946.498,19, mentre risultano minori riaccertamenti differenziali per € 139.827,92.

I residui "di nuova formazione" accertati nel 2004 risultano in € 706.005,83.

A fine anno i residui passivi ammontano a € 875.762,03.

**c) SITUAZIONE PATRIMONIALE**
**BENI MOBILI**

Il computo annuale degli ammortamenti è stato effettuato sulla base delle seguenti aliquote:


|                            |     |
|----------------------------|-----|
| • Macchinari agricoli      | 9%  |
| • Mobili d'ufficio         | 12% |
| • Computers                | 20% |
| • Automezzi                | 20% |
| • Attrezzature laboratorio | 35% |
| • Condizionatori           | 14% |
| • Immobili                 | 3%  |
| • Serre                    | 10% |



Si analizzano qui di seguito le variazioni verificatesi nel corso del 2003 con le rettifiche di cui s'è detto in premessa.

**Categoria I – Mobili, Arredi, Macchine d'ufficio**

|                               |                 |
|-------------------------------|-----------------|
| Consistenza all'1.1.2004      | 750.121,73      |
| Beni acquistati al 31.12.2004 | 43.424,69       |
| Beni scaricati al 31.12.2004  | <u>3.050,38</u> |
| Totale al 31.12.2004          | 790.496,04      |





## ISTITUTO SPERIMENTALE PER LA PATOLOGIA VEGETALE – ROMA

### **Categoria II – Biblioteca**

|                               |                  |
|-------------------------------|------------------|
| Consistenza all'1.1.2004      | 607.496,12       |
| Beni acquistati al 31.12.2004 | <u>36.640,59</u> |
| Totale al 31.12.2004          | 644.136,71       |

### **Categoria III – Attrezzature scientifiche, automezzi**

|                               |                  |
|-------------------------------|------------------|
| Consistenza all'1.1.2004      | 3.583.600,62     |
| Beni acquistati al 31.12.2004 | 125.167,46       |
| Beni scaricati al 31.12.2004  | <u>42.613,25</u> |
| Totale al 31.12.2004          | 3.666.154,83     |

### **Categoria V – Macchine agricole**

|                               |               |
|-------------------------------|---------------|
| Consistenza all'1.1.2004      | 180.649,06    |
| Beni acquistati al 31.12.2004 | 2.415,60      |
| Beni scaricati                | <u>955,45</u> |
| Totale al 31.12.2004          | 182.109,21    |



Il valore del patrimonio mobiliare si attesta complessivamente sull'importo di € 5.282.896,79.

## **BENI IMMOBILI**

I beni immobili al 31.12.2004 presentano una consistenza di € 393.126,45, riferita ai soli terreni e immobili dell'azienda sperimentale di Tor Mancina senza variazioni rispetto al 2003.

Gli immobili della sede di Roma, dei quali l'Istituto ha solo l'uso perpetuo e gratuito sono di proprietà demaniale.

Pertanto la somma relativa alla consistenza dei citati immobili, ivi compresi gli incrementi dell'esercizio 2004 (€ 207.021,44) ammonta complessivamente ad € 6.363.680,32 ed è iscritta nei "Conti d'ordine" della parte attiva e di quella passiva dello stato patrimoniale.




**ISTITUTO SPERIMENTALE PER LA PATOLOGIA VEGETALE – ROMA**

La situazione patrimoniale può, quindi, essere così riassunta:

**ATTIVITA'**

|                                   |                     |
|-----------------------------------|---------------------|
| • Beni immobili                   | 393.126,45          |
| • Immobilizzazioni tecniche       | 5.316.553,36        |
| • Fondo cassa                     | -----               |
| • Residui attivi                  | 3.639.931,39        |
| • Crediti bancari                 | 7,75                |
| • Rimanenze attive dell'esercizio | <u>600,00</u>       |
| <b>TOTALE</b>                     | <b>9.350.218,95</b> |

**PASSIVITA'**

|  |                     |
|--|---------------------|
| • Anticipazione del cassiere             | 194.221,50          |
| • Residui passivi                        | 875.762,03          |
| • Fondi liquid. Ind. Anzian person.      | 187.600,00          |
| • Poste rettific. Attivo (fondo ammort.) | <u>4.152.752,35</u> |
| <b>TOTALE</b>                            | <b>5.410.335,88</b> |

Il patrimonio netto è dunque:

|            |                     |
|------------|---------------------|
| ATTIVITA'  | 9.350.218,95        |
| PASSIVITA' | <u>5.410.335,88</u> |
|            | <b>3.939.883,07</b> |



Poiché all'inizio del 2004 il patrimonio netto era di € 3.658.388,22 c'è stato un incremento di € 281.494,85.

**d) CONTO ECONOMICO**

Il conto economico evidenzia l'incremento patrimoniale che l'Ente ha avuto per effetto del risultato di esercizio sia a causa della gestione finanziaria sia per le variazioni che hanno registrato i componenti del patrimonio per motivi indipendenti dalla gestione finanziaria.

Al 31 dicembre 2004 presenta un disavanzo di € 281.494,85 dovuto alla differenza tra le entrate e le spese correnti (+ € 439.389,37), alle variazioni dei residui attivi (- € 89.670,79), alle variazioni dei residui passivi (+ € 139.827,92), alla





## ISTITUTO SPERIMENTALE PER LA PATOLOGIA VEGETALE – ROMA

partecipazione della quota annua degli ammortamenti (- € 164.872,56), alla eliminazione attrezzature e mobili (- € 46.619,08), agli incrementi patrimoniali per le spese sostenute in c/residui (+ € 74.103,90) alle spese in c/capitale che non si sono ancora tradotte in incrementi patrimoniali (- € 52.849,24), al fondo vincolato TFR (- € 17.814,67).

### SITUAZIONE AMMINISTRATIVA



All'inizio dell'esercizio il saldo di cassa era di € 76.203,92; durante l'esercizio sono state effettuate riscossioni per € 3.546.819,07 e pagamenti per € 3.817.244,49, per cui alla fine dell'esercizio il saldo di cassa si è attestato, secondo le risultanze delle scritture dell'Ente a - € 194.221,50.

Poiché i residui attivi e passivi ammontano rispettivamente a € 3.639.931,39 e a € 875.762,03, ne consegue che l'avanzo di amministrazione alla chiusura dell'esercizio è pari a € 2.569.947,86.

Tale avanzo risulta formato, quanto a € 2.206.481,37 da stanziamenti relativi a contabilità speciali pluriennali non effettivamente impegnati alla fine dell'esercizio: pertanto la cifra indicata, nel rispetto del vincolo di destinazione, viene reinscritta nei pertinenti capitoli del bilancio di previsione 2005, tenendo peraltro conto degli stanziamenti già risultanti. In apposito allegato alla presente relazione vengono evidenziati i capitoli interessati all'operazione.

L'ulteriore parte dell'avanzo è così costituita:

- € 187.600,00: accantonamento TFR al 31/12/2004;
- € 16.400,00: adeguamento quota TFR anno 2005;
- € 51.675,54: avanzo vincolato non distribuito ai sensi del D.L. 29/11/2002.



L'avanzo effettivo derivante della gestione ordinaria è di € 107.790,95. L'Ente effettuerà, con apposita variazione al bilancio di previsione 2005, la ripartizione tra capitoli dell'Uscita, che, secondo le esigenze di gestione, abbisognano di integrazione.

Il presente documento si compone di n. otto fogli IL DIRETTORE  
e di n. 8 allegati, per un totale di n. 8 pagine (Prof. A. Quacquarelli)

È conforme all'originale depositato agli atti di questa Amministrazione.

500Z 'AON 9 I

IL FUNZIONARIO DI AMMINISTRAZIONE

Paola Griz  
*Paola Griz*

C.R.A.

*Prof. A. Quacquarelli*

## BILANCIO CONSUNTIVO





Data Elaborazione 28-02-2007  
 Pagina 1  
 Parte B

**RENDICONTO FINANZIARIO ENTRATE - ESERCIZIO 2004**

| CAPITOLO<br>CODICE | G E S T I O N E D E I R E S I D U I A T T I V I |              |                             |              | G E S T I O N E D I C A S S A |            |            |              | TOTALE DEI<br>RESIDUI ATTIVI<br>AL TERMINE<br>DELL'ESERCIZIO<br>23 (9 + 15) |   |      |
|--------------------|---|--------------|-----------------------------|--------------|-------------------------------|------------|------------|--------------|---|---|------|
|                    | RESIDUI<br>ALL'INIZIO<br>DELL'ESERCIZIO         | RISCOSSI     | RIMASTI<br>DA<br>RISCUOTERE | TOTALI       | VARIAZIONI                    |            | PREVISIONI | RISCOSSIONI  |   | DIFFERENZE<br>RISPETTO ALLE<br>PREVISIONI |      |
|                    |   |              |                             |              | IN +                          | IN -       |            |              |   | IN +                                      | IN - |
| 13                 | 14  | 15 (16 - 14) | 16 (14 + 15)                | 17 (16 - 13) | 18 (13 - 16)                  | 19         | 20         | 21 (20 - 19) | 22 (19 - 20)  |   |      |
| 2                  |   |              |                             |              |                               |            |            |              |   |   |      |
| 2.03               |   |              |                             |              |                               |            |            |              |   |   |      |
| 2.03.001           |   |              |                             |              |                               |            |            |              |   |   |      |
| 2.03.001.0000      |   |              |                             |              |                               |            |            |              |   |   |      |
| I.C.S. 0           | 0.00  | 0.00         | 0.00                        | 0.00         | 0.00                          | 0.00       | 675.889.23 | 675.886.65   | 2.58  | 2.58                                      |      |
| 2.03.001.0038      |   |              |                             |              |                               |            |            |              |   |   |      |
| I.C.S. 38          | 16.464.66                                       | 15.009.77    | 0.00                        | 15.009.77    | 0.00                          | -1.454.89  | 16.464.66  | 15.009.77    | 1.454.89  | 0.00                                      |      |
| 2.03.001.0042      |   |              |                             |              |                               |            |            |              |   |   |      |
| I.C.S. 42          | 43.144.85                                       | 0.00         | 0.00                        | 0.00         | 0.00                          | -43.144.85 | 43.144.85  | 0.00         | 43.144.85   | 0.00                                      |      |

Data Elaborazione 28-02-2007  
Pagina 2  
Parte A

### RENDICONTO FINANZIARIO ENTRATE - ESERCIZIO 2004

| CODICE        | DESCRIZIONE  | G E S T I O N E |                     |                |            |           |           | D I       |                     |      |      | C O M P E T E N Z A |  |  |
|---------------|--|-----------------|---------------------|----------------|------------|-----------|-----------|-----------|---------------------|------|------|---------------------|--|--|
|               |  | INIZIALI        | P R E V I S I O N I |                | DEFINITIVE | RISCOSSE  | RIMASTE   | TOTALI    | D I F F E R E N Z E |      | IN - |                     |  |  |
|               |  |                 | IN AUMENTO          | IN DIMINUZIONE |            |           |           |           | IN +                | IN - |      |                     |  |  |
| 4             | 5 (7-4)  | 6 (4-7)         | 7 (4+5-6)           | 8              | 9 (10-8)   | 10 (8+9)  | 11 (10-7) | 12 (7-10) |                     |      |      |                     |  |  |
| 2.03.001.0047 | MIPA MIGLIORAMENTO GENETICO DELLA PATATA D.M.447 DEL 3.12.2001   | 0,00            | 39.369,50           | 0,00           | 39.369,50  | 19.686,04 | 39.369,50 | 0,00      |                     |      |      |                     |  |  |
| 2.03.001.0049 | MIPAF S.I.C. SPERIMENTAZIONE INTERREGIONALE SUI CEREALI D.M.505/2001 e D.M.283/2003 (SIC V)                      | 0,00            | 0,00                | 0,00           | 0,00       | 0,00      | 0,00      | 0,00      |                     |      |      |                     |  |  |
| 2.03.001.0051 | MIPAF- FRUTTICOLTURA D.M. 516/2001   | 0,00            | 0,00                | 0,00           | 0,00       | 0,00      | 0,00      | 0,00      |                     |      |      |                     |  |  |
| 2.03.001.0057 | COLLEZIONE NAZIONALE MICROORGANISMI 2° ANNO D.M.451 2000   | 0,00            | 0,00                | 0,00           | 0,00       | 0,00      | 0,00      | 0,00      |                     |      |      |                     |  |  |
| 2.03.001.0058 | MIPAF DIFESA DELLE PRODUZIONI IN AGRICOLTURA BIOLOGICA E MEZZI TECNICI PER LA DIFESA DELLE COLTURE D.M. 514/2001 | 0,00            | 0,00                | 0,00           | 0,00       | 0,00      | 0,00      | 0,00      |                     |      |      |                     |  |  |

Data Elaborazione 28-02-2007  
Pagina 2  
Parte B

### RENDICONTO FINANZIARIO ENTRATE - ESERCIZIO 2004

| CAPITOLO<br>CODICE | G E S T I O N E  D E I  R E S I D U I  A T T I V I |              |                             |              | G E S T I O N E  D I  C A S S A |           |            |              | TOTALE DEI<br>RESIDUI ATTIVI<br>AL TERMINE<br>DELL'ESERCIZIO |   |      |
|--------------------|--|--------------|-----------------------------|--------------|---------------------------------|-----------|------------|--------------|--|---|------|
|                    | RESIDUI<br>ALL'INIZIO<br>DELL'ESERCIZIO            | RISCOSSI     | RIMASTI<br>DA<br>RISCUOTERE | TOTALI       | VARIAZIONI                      |           | PREVISIONI | RISCOSSIONI  |  | DIFFERENZE<br>RISPETTO ALLE<br>PREVISIONI |      |
|                    |  |              |                             |              | IN +                            | IN -      |            |              |  | IN +                                      | IN - |
| 13                 | 14   | 15 (16 - 14) | 16 (14 + 15)                | 17 (16 - 13) | 18 (13 - 16)                    | 19        | 20         | 21 (20 - 19) | 22 (19 - 20)   | 23 (9 + 15)                               |      |
| 2.03.001.0047      |  |              |                             |              |                                 |           |            |              |  |   |      |
| I.C.S. 47          | 34.259,17  | 13.540,46    | 19.686,04                   | 33.226,50    | 0,00                            | -1.032,67 | 53.943,92  | 33.223,92    | 20.720,00  | 39.372,08                                 |      |
| 2.03.001.0049      |  |              |                             |              |                                 |           |            |              |  |   |      |
| I.C.S. 48          | 67.722,60  | 0,00         | 67.722,60                   | 67.722,60    | 0,00                            | 0,00      | 67.722,60  | 0,00         | 67.722,60  | 67.722,60                                 |      |
| 2.03.001.0051      |  |              |                             |              |                                 |           |            |              |  |   |      |
| I.C.S. 51          | 24.664,10  | 0,00         | 24.664,10                   | 24.664,10    | 0,00                            | 0,00      | 24.664,10  | 0,00         | 24.664,10  | 24.664,10                                 |      |
| 2.03.001.0057      |  |              |                             |              |                                 |           |            |              |  |   |      |
| I.C.S. 57          | 194.306,36   | 0,00         | 194.306,36                  | 194.306,36   | 0,00                            | 0,00      | 194.306,36 | 0,00         | 194.306,36   | 194.306,36                                |      |
| 2.03.001.0058      |  |              |                             |              |                                 |           |            |              |  |   |      |
| I.C.S. 58          | 115.265,96   | 19.906,24    | 92.962,24                   | 112.868,48   | 0,00                            | -2.397,48 | 115.265,96 | 19.906,24    | 95.359,72  | 92.962,24                                 |      |



Data Elaborazione 28-02-2007  
 Pagina 3  
 Parte B

**RENDICONTO FINANZIARIO ENTRATE - ESERCIZIO 2004**

| CAPITOLO<br>CODICE | GESTIONE DEI RESIDUI ATTIVI             |              |                             |              | GESTIONE DI CASSA |            |             |              | TOTALE DEI<br>RESIDUI ATTIVI<br>AL TERMINE<br>DELL'ESERCIZIO |   |      |
|--------------------|---|--------------|-----------------------------|--------------|-------------------|------------|-------------|--------------|--|---|------|
|                    | RESIDUI<br>ALL'INIZIO<br>DELL'ESERCIZIO | RISCOSSI     | RIMASTI<br>DA<br>RISCUOTERE | TOTALI       | VARIAZIONI        |            | PREVISIONI  | RISCOSSIONI  |  | DIFFERENZE<br>RISPETTO ALLE<br>PREVISIONI |      |
|                    |   |              |                             |              | IN +              | IN -       |             |              |  | IN +                                      | IN - |
| 13                 | 14                                      | 15 (16 - 14) | 16 (14 + 15)                | 17 (16 - 13) | 18 (13 - 16)      | 19         | 20          | 21 (20 - 19) | 22 (19 - 20)   | 23 (9 + 15)                               |      |
| 2.03.001.0062      |   |              |                             |              |                   |            |             |              |  |   |      |
| I.C.S. 62          | 9.901.29                                | 0.00         | 9.901.29                    | 9.901.29     | 0.00              | 0.00       | 0.00        | 0.00         | 9.901.29   | 9.901.29                                  |      |
| 2.03.001.0067      |   |              |                             |              |                   |            |             |              |  |   |      |
| I.C.S. 67          | 1.01.374.60                             | 88.682.46    | 0.00                        | 88.682.46    | 0.00              | -12.692.14 | 1.01.374.60 | 88.682.46    | 12.692.14  | 0.00                                      |      |
| 2.03.001.0068      |   |              |                             |              |                   |            |             |              |  |   |      |
| I.C.S. 68          | 14.061.83                               | 0.00         | 10.292.95                   | 10.292.95    | 0.00              | -3.768.88  | 14.061.83   | 0.00         | 14.061.83  | 10.292.95                                 |      |
| 2.03.001.0070      |   |              |                             |              |                   |            |             |              |  |   |      |
| I.C.S. 70          | 44.801.38                               | 0.00         | 44.801.38                   | 44.801.38    | 0.00              | 0.00       | 44.801.38   | 0.00         | 44.801.38  | 44.801.38                                 |      |



Data Elaborazione 28-02-2007  
Pagina 4  
Parte B

### RENDICONTO FINANZIARIO ENTRATE - ESERCIZIO 2004

| CAPITOLO<br>CODICE | G E S T I O N E  D E I  R E S I D U I  A T T I V I |              |                             |              |              | G E S T I O N E  D I  C A S S A |            |              |   | TOTALE DEI<br>RESIDUI ATTIVI<br>AL TERMINE<br>DELL'ESERCIZIO |      |
|--------------------|--|--------------|-----------------------------|--------------|--------------|---------------------------------|------------|--------------|---|--|------|
|                    | RESIDUI<br>ALL'INIZIO<br>DELL'ESERCIZIO            | RISCOSSI     | RIMASTI<br>DA<br>RISCUOTERE | VARIAZIONI   |              | TOTALI                          | PREVISIONI | RISCOSSIONI  | DIFFERENZE<br>RISPETTO ALLE<br>PREVISIONI |  |      |
|                    |  |              |                             | IN +         | IN -         |                                 |            |              | IN +                                      |  | IN - |
| 13                 | 14   | 15 (16 - 14) | 16 (14 + 15)                | 17 (16 - 13) | 18 (13 - 16) | 19                              | 20         | 21 (20 - 19) | 22 (19 - 20)                              | 23 (9 + 15)  |      |
| 2.03.001.0071      |  |              |                             |              |              |                                 |            |              |   |  |      |
| I.C.S.71           | 33.281,67  | 33.219,10    | 0,00                        | 33.219,10    | 0,00         | -62,57                          | 33.281,67  | 33.219,10    | 62,57                                     | 0,00   |      |
| 2.03.001.0076      |  |              |                             |              |              |                                 |            |              |   |  |      |
| I.C.S.76           | 71.583,79  | 0,00         | 71.583,79                   | 71.583,79    | 0,00         | 0,00                            | 141.408,79 | 69.823,71    | 71.585,08                                 | 141.410,08   |      |
| 2.03.001.0083      |  |              |                             |              |              |                                 |            |              |   |  |      |
| I.C.S.83           | 5.385,53   | 5.385,53     | 0,00                        | 5.385,53     | 0,00         | 0,00                            | 5.385,53   | 5.385,53     | 0,00                                      | 0,00   |      |
| 2.03.001.0087      |  |              |                             |              |              |                                 |            |              |   |  |      |
| I.C.S.87           | 49.673,91  | 88.809,33    | 17.554,54                   | 106.363,87   | 56.689,96    | 0,00                            | 106.363,87 | 88.809,33    | 17.554,54                                 | 17.554,54  |      |
| 2.03.001.0095      |  |              |                             |              |              |                                 |            |              |   |  |      |
| I.C.S.95           | 5.112,92   | 3.492,00     | 0,00                        | 3.492,00     | 0,00         | -1.620,92                       | 5.112,92   | 3.492,00     | 1.620,92                                  | 0,00   |      |

Data Elaborazione 28-02-2007  
 Pagina 5  
 Parte A

**RENDICONTO FINANZIARIO ENTRATE - ESERCIZIO 2004**

| CODICE        | DESCRIZIONE   | G E S T I O N E     |                       |                           |                   |                         |              | D I                                  |                                 |   |  | C O M P E T E N Z A |  |  |
|---------------|---|---------------------|-----------------------|---------------------------|-------------------|-------------------------|--------------|--------------------------------------|---------------------------------|---|--|---------------------|--|--|
|               |   | P R E V I S I O N I |                       | V A R I A Z I O N I       |                   | DEFINITIVE<br>7 (4+5-6) | RISOSSE<br>8 | RIMASTE<br>DA RISCOOTERE<br>9 (10-8) | TOTALI<br>ACCERTATI<br>10 (8+9) | D I F F E R E N Z E<br>R I S P E T T O A L L E<br>P R E V I S I O N I |  |                     |  |  |
|               |   | INIZIALI<br>4       | IN AUMENTO<br>5 (7-4) | IN DIMINUZIONE<br>6 (4-7) | IN +<br>11 (10-7) |                         |              |                                      |                                 | IN -<br>12 (7-10)   |  |                     |  |  |
| 2.03.001.0125 | AREA 10 DIAGNOSTICI 451   |                     | 0,00                  | 0,00                      | 0,00              | 0,00                    | 0,00         | 0,00                                 | 0,00                            | 0,00  |  |                     |  |  |
| 2.03.001.0131 | PROGETTO 453 BIOTECNOLOGIE<br>VEGETALI<br>DIAGNOSTICI AREA 10<br>SCAD.31/3/02   |                     | 0,00                  | 0,00                      | 0,00              | 0,00                    | 0,00         | 0,00                                 | 0,00                            | 0,00  |  |                     |  |  |
| 2.03.001.0163 | MIPA CONTRIBUTO CARCIOFO DM<br>494 5/12/00 E D.M. 539 DEL<br>2-12-2002          |                     | 0,00                  | 0,00                      | 0,00              | 0,00                    | 0,00         | 0,00                                 | 0,00                            | 0,00  |  |                     |  |  |
| 2.03.001.0189 | BIOTECNOLOGIE VEGETALI 166<br>-AREA 4-RESISTENZA AGLISTRESS<br>BIOTICI-2? ANNO- |                     | 0,00                  | 0,00                      | 0,00              | 0,00                    | 0,00         | 0,00                                 | 0,00                            | 0,00  |  |                     |  |  |
| 2.03.001.0191 | DIAGNOSTICI 457   |                     | 0,00                  | 0,00                      | 0,00              | 0,00                    | 0,00         | 0,00                                 | 0,00                            | 0,00  |  |                     |  |  |



Data Elaborazione 28-02-2007  
 Pagina 5  
 Parte B

**RENDICONTO FINANZIARIO ENTRATE - ESERCIZIO 2004**

| CAPITOLO<br>C O D I C E | G E S T I O N E D E I R E S I D U I A T T I V I |              |                             |              |              | G E S T I O N E D I C A S S A |            |              |   |             | TOTALE DEI<br>RESIDUI ATTIVI<br>AL TERMINE<br>DELL'ESERCIZIO<br>23 (9 + 15) |
|-------------------------|---|--------------|-----------------------------|--------------|--------------|-------------------------------|------------|--------------|---|-------------|---|
|                         | RESIDUI<br>ALL'INIZIO<br>DELL'ESERCIZIO         | RISCOSSI     | RIMASTI<br>DA<br>RISCUOTERE | VARIAZIONI   |              | TOTALI                        | PREVISIONI | RISCOSSIONI  | DIFFERENZE<br>RISPETTO ALLE<br>PREVISIONI |             |   |
|                         |   |              |                             | IN +         | IN -         |                               |            |              | IN +                                      | IN -        |   |
| 13                      | 14  | 15 (16 - 14) | 16 (14 + 15)                | 17 (16 - 13) | 18 (13 - 16) | 19                            | 20         | 21 (20 - 19) | 22 (19 - 20)                              | 23 (9 + 15) |   |
| 2.03.001.0125           |   |              |                             |              |              |                               |            |              |   |             |   |
| I.C.S. 125              | 10.225,85                                       | 0,00         | 10.225,85                   | 0,00         | 0,00         | 10.225,85                     | 0,00       | 0,00         | 10.225,85                                 | 10.225,85   |   |
| 2.03.001.0131           |   |              |                             |              |              |                               |            |              |   |             |   |
| I.C.S. 181              | 15.338,77                                       | 10.323,00    | 0,00                        | 0,00         | -5.015,77    | 15.338,77                     | 10.323,00  | 0,00         | 5.015,77                                  | 0,00        |   |
| 2.03.001.0163           |   |              |                             |              |              |                               |            |              |   |             |   |
| I.C.S. 163              | 31.473,79                                       | 12.211,41    | 18.262,38                   | 0,00         | 0,00         | 31.473,79                     | 12.211,41  | 0,00         | 18.262,38                                 | 18.262,38   |   |
| 2.03.001.0189           |   |              |                             |              |              |                               |            |              |   |             |   |
| I.C.S. 189              | 15.338,77                                       | 11.781,43    | 0,00                        | 0,00         | -3.557,34    | 15.338,77                     | 11.781,43  | 0,00         | 3.557,34                                  | 0,00        |   |
| 2.03.001.0191           |   |              |                             |              |              |                               |            |              |   |             |   |
| I.C.S. 181              | 7.669,38  | 5.160,24     | 0,00                        | 0,00         | -2.509,14    | 7.669,38                      | 5.160,24   | 0,00         | 2.509,14                                  | 0,00        |   |







Data Elaborazione 28-02-2007  
 Pagina 7  
 Parte B

**RENDICONTO FINANZIARIO ENTRATE - ESERCIZIO 2004**

| CAPITOLO<br>CODICE | G E S T I O N E D E I R E S I D U I A T T I V I |              |                             |              | G E S T I O N E D I C A S S A |            |   |              | TOTALE DEI<br>RESIDUI ATTIVI<br>AL TERMINE<br>DELL'ESERCIZIO |             |
|--------------------|---|--------------|-----------------------------|--------------|-------------------------------|------------|---|--------------|--|-------------|
|                    | RESIDUI<br>ALL'INIZIO<br>DELL'ESERCIZIO         | RISCOSSI     | RIMASTI<br>DA<br>RISCUOTERE | TOTALI       | V A R I A Z I O N I           |            | D I F F E R E N Z E<br>R I S P E T T O A L L E<br>P R E V I S I O N I |              |  |             |
|                    |   |              |                             |              | IN +                          | IN -       | IN +  | IN -         |  |             |
| 13                 | 14  | 15 (16 - 14) | 16 (14 + 15)                | 17 (16 - 13) | 18 (13 - 16)                  | 19         | 20  | 21 (20 - 19) | 22 (19 - 20)   | 23 (9 + 15) |
| I.C.S. 242         | 8.540,93  | 0,00         | 0,00                        | 0,00         | 0,00                          | 8.540,93   | 0,00  | 8.540,93     | 0,00   | 0,00        |
| 2.03.001.0271      |   |              |                             |              |                               |            |   |              |  |             |
| I.C.S. 271         | 395.207,00                                      | 158.672,34   | 236.534,66                  | 395.207,00   | 0,00                          | 395.207,00 | 158.672,34  | 236.534,66   |  | 236.534,66  |
| 2.03.001.0272      |   |              |                             |              |                               |            |   |              |  |             |
| I.C.S. 272         | 73.565,79                                       | 57.622,03    | 0,00                        | 57.622,03    | 0,00                          | 73.565,79  | 57.622,03   | 15.943,76    |  | 0,00        |
| 2.03.001.6401      |   |              |                             |              |                               |            |   |              |  |             |
| I.C.S. 6401        | 258.229,74                                      | 0,00         | 258.229,74                  | 258.229,74   | 0,00                          | 258.229,74 | 0,00  | 258.229,74   |  | 258.229,74  |
| 2.03.001.6411      |   |              |                             |              |                               |            |   |              |  |             |
| I.C.S. 6411        | 4.500,00  | 0,00         | 4.500,00                    | 4.500,00     | 0,00                          | 4.500,00   | 0,00  | 4.500,00     |  | 4.500,00    |

Data Elaborazione 28-02-2007  
Pagina 8  
Parte A

### RENDICONTO FINANZIARIO ENTRATE - ESERCIZIO 2004

| CODICE        | DESCRIZIONE  | G E S T I O N E     |              |                     |              | D I                 |            |                 |      | C O M P E T E N Z A         |               |                     |  |
|---------------|--|---------------------|--------------|---------------------|--------------|---------------------|------------|-----------------|------|-----------------------------|---------------|---------------------|--|
|               |  | P R E V I S I O N I |              | V A R I A Z I O N I |              | D E F I N I T I V E |            | R I S C O S S E |      | S O M M E A C C E R T A T E |               | D I F F E R E N Z E |  |
|               |  | INIZIALI            | IN AUMENTO   | IN DIMINUZIONE      | DEFINITIVE   | RISCOSSE            | RIMASTE    | TOTALI          | IN + | IN -                        | RISPETTO ALLE | PREVISIONI          |  |
| 4             | 5 (7-4)  | 6 (4-7)             | 7 (4+5-6)    | 8                   | 9 (10-8)     | 10 (8+9)            | 11 (10-7)  | 12 (7-10)       |      |                             |               |                     |  |
| 2.03.001.6412 | CARATTERIZZAZIONE, DIFFUSIONE E OTTIMIZZAZIONE DIAGNOSI DEI VIROIDI DEGLI AGRUMI D.M. 5687624/02                                 | 0,00                | 61.380,00    | 0,00                | 61.380,00    | 0,00                | 61.380,00  | 61.380,00       | 0,00 |                             |               |                     |  |
| 2.03.001.6427 | DM. 652/2003 CONTRIB.P.LO SVOLGIMENTO D.PROGR. TRIENN. RICERCA "I GIALLUMI DELLA VITE:UN FATTORE LIMITANTE LE PROD. VITVINICOLE" | 0,00                | 1.132.220,93 | 0,00                | 1.132.220,93 | 566.109,18          | 566.111,75 | 1.132.220,93    |      |                             |               | 0,00                |  |
| 2.03.001.6428 | DM.92678 DEL 18/12/2003 CONTRIBUTO PROGETTO"PROTEZIONE DELLE PIANTE IN AGRICOLTURA BIOLOGICA"                                    | 0,00                | 280.170,00   | 0,00                | 280.170,00   | 140.083,71          | 140.086,29 | 280.170,00      |      |                             |               | 0,00                |  |
| 2.03.001.6429 | PROGRAMMA INTERREGIONALE CONTROLLO RESIDUI FITOFARMACI   | 0,00                | 346.500,00   | 0,00                | 346.500,00   | 173.248,71          | 173.251,29 | 346.500,00      |      |                             |               | 0,00                |  |
| 2.03.001.6432 | CONTRIBUTO MIPAF PROGETTO AGGIORNAMENTO BANCA DATI   | 0,00                | 87.000,00    | 0,00                | 87.000,00    | 0,00                | 87.000,00  | 87.000,00       |      |                             |               | 0,00                |  |

Data Elaborazione 28-02-2007  
 Pagina 8  
 Parte B

**RENDICONTO FINANZIARIO ENTRATE - ESERCIZIO 2004**

| CAPITOLO<br>CODICE | G E S T I O N E  D E I  R E S I D U I  A T T I V I |              |                             |              |              | G E S T I O N E  D I  C A S S A |            |              |   |             | TOTALE DEI<br>RESIDUI ATTIVI<br>AL TERMINE<br>DELL'ESERCIZIO |
|--------------------|--|--------------|-----------------------------|--------------|--------------|---------------------------------|------------|--------------|---|-------------|--|
|                    | RESIDUI<br>ALL'INIZIO<br>DELL'ESERCIZIO            | RISCOSSI     | RIMASTI<br>DA<br>RISCUOTERE | VARIAZIONI   |              | TOTALI                          | PREVISIONI | RISCOSSIONI  | DIFFERENZE<br>RISPETTO ALLE<br>PREVISIONI |             |  |
|                    |  |              |                             | IN +         | IN -         |                                 |            |              | IN +                                      | IN -        |  |
| 13                 | 14   | 15 (16 - 14) | 16 (14 + 15)                | 17 (16 - 13) | 18 (13 - 16) | 19                              | 20         | 21 (20 - 19) | 22 (19 - 20)                              | 23 (9 + 15) |  |
| 2.03.001.6412      |  |              |                             |              |              |                                 |            |              |   |             |  |
| I.C.S. 6412        | 0.00   | 0.00         | 24.552.00                   | 0.00         | 0.00         | 24.552.00                       | 0.00       | 0.00         | 55.242.00                                 | 55.242.00   | 85.932.00  |
| 2.03.001.6427      |  |              |                             |              |              |                                 |            |              |   |             |  |
| I.C.S. 6427        | 0.00   | 0.00         | 0.00                        | 0.00         | 0.00         | 0.00                            | 566.110.46 | 566.109.18   | 1.28                                      | 1.28        | 566.111.75   |
| 2.03.001.6428      |  |              |                             |              |              |                                 |            |              |   |             |  |
| I.C.S. 6428        | 0.00   | 0.00         | 0.00                        | 0.00         | 0.00         | 0.00                            | 140.085.00 | 140.083.71   | 1.29                                      | 1.29        | 140.086.29   |
| 2.03.001.6429      |  |              |                             |              |              |                                 |            |              |   |             |  |
| I.C.S. 6429        | 0.00   | 0.00         | 0.00                        | 0.00         | 0.00         | 0.00                            | 173.250.00 | 173.248.71   | 1.29                                      | 1.29        | 173.251.29   |
| 2.03.001.6432      |  |              |                             |              |              |                                 |            |              |   |             |  |
| I.C.S. 6432        | 0.00   | 0.00         | 0.00                        | 0.00         | 0.00         | 0.00                            | 43.500.00  | 43.500.00    | 0.00                                      | 43.500.00   | 87.000.00  |

Data Elaborazione 28-02-2007  
 Pagina 9  
 Parte A

### RENDICONTO FINANZIARIO ENTRATE - ESERCIZIO 2004

| CODICE        | DESCRIZIONE   | G E S T I O N E     |                   |                           |                 |                     |                             | D I                     |             |                     |  | C O M P E T E N Z A |       |  |
|---------------|---|---------------------|-------------------|---------------------------|-----------------|---------------------|-----------------------------|-------------------------|-------------|---------------------|--|---------------------|-------|--|
|               |   | P R E V I S I O N I |                   | V A R I A Z I O N I       |                 | D E F I N I T I V E | S O M M E A C C E R T A T E |                         | T O T A L I | D I F F E R E N Z E |  | I N +               | I N - |  |
|               |   | I N I Z I A L I     | I N A U M E N T O | I N D I M I N U Z I O N E | R I S C O S S E |                     | R I M A S T E               | R I S P E T T O A L L E |             | P R E V I S I O N I |  |                     |       |  |
| 4             | 5 (7-4)   | 6 (4-7)             | 7 (4+5-6)         | 8                         | 9 (10-8)        | 10 (8+9)            | 11 (10-7)                   | 12 (7-10)               |             |                     |  |                     |       |  |
| 2.03.001.6433 | CONVENZIONE<br>IST.SPER.CEREALICOLTURA<br>PROGETTO:CEREALICOLTURA<br>BIOLOGICA INTERVENTI<br>AGROTECNICI E GENETICI | 0,00                | 33.600,00         | 0,00                      | 33.600,00       | 0,00                | 33.600,00                   | 33.600,00               | 0,00        | 0,00                |  |                     |       |  |
| 2.03.001.6434 | D.M. 90800 - RICERCHE SUL<br>NOCCIOLO FINALIZZATE<br>ALL'OTTENIMENTO DI<br>PRODUZIONE BIOLOGICHE DI<br>QUALITA'     |                     |                   |                           |                 |                     |                             |                         |             |                     |  |                     |       |  |
|               |   | 0,00                | 99.099,00         | 0,00                      | 99.099,00       | 0,00                | 99.099,00                   | 99.099,00               | 0,00        | 0,00                |  |                     |       |  |
|               | <b>Totale V.E. 1</b>  | 720.000,00          | 2.218.989,43      | 44.110,77                 | 2.894.878,66    | 1.644.835,42        | 1.250.043,24                | 2.894.878,66            |             | 0,00                |  |                     |       |  |
| 2.03.002      | VOCE ECONOMICA 2 - CONTRIBUTO<br>M.I.P.A BORSE STUDIO PER<br>DIPLOMATI E LAUREATI                                   |                     |                   |                           |                 |                     |                             |                         |             |                     |  |                     |       |  |
| 2.03.002.0000 | VOCE ECONOMICA 2 - CONTRIBUTO<br>M.I.P.A BORSE STUDIO PER<br>DIPLOMATI E LAUREATI                                   | 0,00                | 361.924,40        | 0,00                      | 361.924,40      | 180.960,91          | 180.963,49                  | 361.924,40              |             | 0,00                |  |                     |       |  |



Data Elaborazione 28-02-2007  
 Pagina 9  
 Parte B

**RENDICONTO FINANZIARIO ENTRATE - ESERCIZIO 2004**

| CAPITOLO<br>CODICE | G E S T I O N E D E I R E S I D U I A T T I V I |                |   |                        |                      |                      | G E S T I O N E D I C A S S A |                   |   |                      | TOTALE DEI<br>RESIDUI ATTIVI<br>AL TERMINE<br>DELL'ESERCIZIO<br>23 (9 + 15) |              |              |
|--------------------|---|----------------|---|------------------------|----------------------|----------------------|-------------------------------|-------------------|---|----------------------|---|--------------|--------------|
|                    | RESIDUI<br>ALL'INIZIO<br>DELL'ESERCIZIO<br>13   | RISCOSSI<br>14 | RIMASTI<br>DA<br>RISCUOTERE<br>15 (16 - 14) | TOTALI<br>16 (14 + 15) | VARIAZIONI           |                      | PREVISIONI<br>19              | RISCOSSIONI<br>20 | DIFFERENZE<br>RISPETTO ALLE<br>PREVISIONI |                      |   |              |              |
|                    |   |                |   |                        | IN +<br>17 (16 - 13) | IN -<br>18 (13 - 16) |                               |                   | IN +<br>21 (20 - 19)                      | IN -<br>22 (19 - 20) |   |              |              |
| 2.03.001.6433      |   |                |   |                        |                      |                      |                               |                   |   |                      |   |              |              |
| I.C.S. 6433        | 0.00  | 0.00           | 0.00  | 0.00                   | 0.00                 | 0.00                 | 20.160.00                     | 0.00              | 20.160.00                                 |                      |   | 20.160.00    | 31.600.00    |
| 2.03.001.6434      |   |                |   |                        |                      |                      |                               |                   |   |                      |   |              |              |
| I.C.S. 6434        | 0.00  | 0.00           | 0.00  | 0.00                   | 0.00                 | 0.00                 | 59.459.40                     | 0.00              | 59.459.40                                 |                      |   | 59.459.40    | 99.099.00    |
| I.V.E. 1           | 2.016.122.86                                    | 534.962.41     | 1.433.972.54                                | 1.968.934.95           | 56.689.96            | -103.877.87          | 1.871.466.66                  | 2.179.797.83      | 1.691.668.83                              |                      |   | 2.684.015.78 | 2.684.015.78 |
| 2.03.002           |   |                |   |                        |                      |                      |                               |                   |   |                      |   |              |              |
| 2.03.002.0000      |   |                |   |                        |                      |                      |                               |                   |   |                      |   |              |              |
| I.C.S. 0           | 0.00  | 0.00           | 0.00  | 0.00                   | 0.00                 | 0.00                 | 180.962.20                    | 180.960.91        | 1.29                                      |                      |   | 1.29         | 180.963.49   |



Data Elaborazione 28-02-2007  
 Pagina 10  
 Parte B

**RENDICONTO FINANZIARIO ENTRATE - ESERCIZIO 2004**

| CAPITOLO<br>CODICE | G E S T I O N E  D E I  R E S I D U I  A T T I V I |              |                             |                     |              | G E S T I O N E  D I  C A S S A |              |  |              |  | TOTALE DEI<br>RESIDUI ATTIVI<br>AL TERMINE<br>DELL'ESERCIZIO |
|--------------------|--|--------------|-----------------------------|---------------------|--------------|---------------------------------|--------------|--|--------------|--|--|
|                    | RESIDUI<br>ALL'INIZIO<br>DELL'ESERCIZIO            | RISCOSSI     | RIMASTI<br>DA<br>RISCUOTERE | V A R I A Z I O N I |              | RISCOSSIONI                     | PREVISIONI   | D I F F E R E N Z E<br>R I S P E T T O  A L L E<br>P R E V I S I O N I |              | TOTALE DEI<br>RESIDUI ATTIVI<br>AL TERMINE<br>DELL'ESERCIZIO |  |
|                    |  |              |                             | TOTALI              | IN +         |                                 |              | IN -   | IN +         |  |  |
| 13                 | 14   | 15 (16 - 14) | 16 (14 + 15)                | 17 (16 - 13)        | 18 (13 - 16) | 19                              | 20           | 21 (20 - 19)   | 22 (19 - 20) | 23 (9 + 15)  |  |
| 2.03.002.6406      |  |              |                             |                     |              |                                 |              |  |              |  |  |
| I.C.S. 6408        | 92.963.53  | 0.00         | 92.963.53                   | 0.00                | 0.00         | 92.963.53                       | 0.00         | 92.963.53  | 92.963.53    | 92.963.53  |  |
| I.V.E. 2           | 92.963.53  | 0.00         | 92.963.53                   | 0.00                | 0.00         | 273.925.73                      | 180.960.91   | 92.964.82  |              | 273.927.02   |  |
| I.Categoria 3      | 2.109.086.39                                       | 534.962.43   | 1.526.936.07                | 56.689.96           | -103.877.87  | 4.145.192.39                    | 2.360.758.74 | 0.00   | 1.784.633.65 | 2.957.942.80   |  |
| 2.04               |  |              |                             |                     |              |                                 |              |  |              |  |  |
| 2.04.001           |  |              |                             |                     |              |                                 |              |  |              |  |  |
| 2.04.001.0073      |  |              |                             |                     |              |                                 |              |  |              |  |  |
| I.C.S. 73          | 21.469.04  | 17.215.23    | 0.00                        | 0.00                | -4.253.81    | 42.969.04                       | 38.734.27    |  | 4.234.77     | 21.480.96  |  |
| 2.04.001.0082      |  |              |                             |                     |              |                                 |              |  |              |  |  |
| I.C.S. 82          | 34.086.16  | 0.00         | 34.086.16                   | 0.00                | 0.00         | 34.086.16                       | 0.00         |  | 34.086.16    | 34.086.16  |  |



Data Elaborazione 28-02-2007  
Pagina 11  
Parte B

### RENDICONTO FINANZIARIO ENTRATE - ESERCIZIO 2004

| CAPITOLO<br>CODICE | G E S T I O N E  D E I  R E S I D U I  A T T I V I |                |   |                      |                      | G E S T I O N E  D I  C A S S A |                  |                   |   |                      | TOTALE DEI<br>RESIDUI ATTIVI<br>AL TERMINE<br>DELL'ESERCIZIO<br>23 (9 + 15) |  |
|--------------------|--|----------------|---|----------------------|----------------------|---------------------------------|------------------|-------------------|---|----------------------|---|--|
|                    | RESIDUI<br>ALL'INIZIO<br>DELL'ESERCIZIO<br>13      | RISCOSSI<br>14 | RIMASTI<br>DA<br>RISCUOTERE<br>15 (16 - 14) | VARIAZIONI           |                      | TOTALI<br>16 (14 + 15)          | PREVISIONI<br>19 | RISCOSSIONI<br>20 | DIFFERENZE<br>RISPETTO ALLE<br>PREVISIONI |                      |   |  |
|                    |  |                |   | IN +<br>17 (16 - 13) | IN -<br>18 (13 - 16) |                                 |                  |                   | IN +<br>21 (20 - 19)                      | IN -<br>22 (19 - 20) |   |  |
| 2.04.001.0177      |  |                |   |                      |                      |                                 |                  |                   |   |                      |   |  |
| I.C.S.177          | 18.060.00  | 0.00           | 17.916.50                                   | 0.00                 | -143.50              | 17.916.50                       | 27.060.00        | 8.998.45          | 18.061.55                                 | 18.918.05            |   |  |
| 2.04.001.6402      |  |                |   |                      |                      |                                 |                  |                   |   |                      |   |  |
| I.C.S.6402         | 24.789.92  | 0.00           | 24.789.92                                   | 0.00                 | 0.00                 | 24.789.92                       | 24.789.92        | 0.00              | 24.789.92                                 | 24.789.92            |   |  |
| 2.04.001.6403      |  |                |   |                      |                      |                                 |                  |                   |   |                      |   |  |
| I.C.S.6403         | 26.442.60  | 19.831.94      | 0.00  | 0.00                 | -6.610.66            | 19.831.94                       | 26.442.60        | 19.831.94         | 6.610.66                                  | 0.00                 |   |  |
| 2.04.001.6415      |  |                |   |                      |                      |                                 |                  |                   |   |                      |   |  |
| I.C.S.6415         | 58.000.00  | 34.800.00      | 21.200.00                                   | 0.00                 | 0.00                 | 58.000.00                       | 58.000.00        | 34.800.00         | 21.200.00                                 | 21.200.00            |   |  |
| 2.04.001.6416      |  |                |   |                      |                      |                                 |                  |                   |   |                      |   |  |
| I.C.S.6416         | 35.000.00  | 21.000.00      | 14.000.00                                   | 0.00                 | 0.00                 | 35.000.00                       | 35.000.00        | 21.000.00         | 14.000.00                                 | 14.000.00            |   |  |

Data Elaborazione 28-02-2007  
Pagina 12  
Parte A

### RENDICONTO FINANZIARIO ENTRATE - ESERCIZIO 2004

| CODICE        | DESCRIZIONE   | G E S T I O N E |                     |                |            |            |                          | D I                 |   |      |  | C O M P E T E N Z A |      |  |  |
|---------------|---|-----------------|---------------------|----------------|------------|------------|--------------------------|---------------------|---|------|--|---------------------|------|--|--|
|               |   | INIZIALI        | V A R I A Z I O N I |                | DEFINITIVE | RISCOSSE   | RIMASTE<br>DA RISCOUTERE | TOTALI<br>ACCERTATI | D I F F E R E N Z E<br>R I S P E T T O A L L E<br>P R E V I S I O N I |      |  |                     |      |  |  |
|               |   |                 | IN AUMENTO          | IN DIMINUZIONE |            |            |                          |                     | IN +  | IN - |  |                     |      |  |  |
| 4             | 5 (7 - 4)   | 6 (4 - 7)       | 7 (4 + 5 - 6)       | 8              | 9 (10 - 8) | 10 (8 + 9) | 11 (10 - 7)              | 12 (7 - 10)         |   |      |  |                     |      |  |  |
| 2.04.001.6417 | PRAL-PROGETTO<br>2002/20-PROTEZIONE PATRIMONIO<br>BOSCHIVO NEL LAZIO  | 0,00            | 0,00                | 0,00           | 0,00       | 0,00       | 0,00                     | 0,00                | 0,00  | 0,00 |  |                     |      |  |  |
| 2.04.001.6422 | CONV.REGIONE SICILIA PROGETTO<br>MIGLIOR.TO GENETICO SANITARIO<br>CAPPERO DI SALINA 1 ANNO                          | 0,00            | 0,00                | 0,00           | 0,00       | 0,00       | 0,00                     | 0,00                | 0,00  | 0,00 |  |                     |      |  |  |
| 2.04.001.6423 | CONV.REGIONE SICILIA PROGETTO<br>SELEZIONE SANITARIA<br>GERMOPLASMA VITICOLO<br>AUTOCTONO REGIONE SICILIA 1<br>ANNO | 0,00            | 0,00                | 0,00           | 0,00       | 0,00       | 0,00                     | 0,00                | 0,00  | 0,00 |  |                     |      |  |  |
| 2.04.001.6431 | REGIONE LAZIO PROGR.TRIENNALE<br>PRESENZA SOSTANZE<br>ORGANOCLORURATE NEI TERRENI E<br>CULTURE PROVINCIA LATINA     | 0,00            | 50.000,00           | 0,00           | 50.000,00  | 0,00       | 50.000,00                | 0,00                | 50.000,00   | 0,00 |  |                     |      |  |  |
|               | <b>Totale V.E. 1</b>  | 0,00            | 123.000,00          | 0,00           | 123.000,00 | 30.517,49  | 92.482,51                | 123.000,00          | 0,00  | 0,00 |  |                     |      |  |  |
|               | <b>Totale Categoria 4</b>   | 0,00            | 123.000,00          | 0,00           | 123.000,00 | 30.517,49  | 92.482,51                | 123.000,00          | 0,00  | 0,00 |  |                     | 0,00 |  |  |

Data Elaborazione 28-02-2007  
Pagina 12  
Parte B

### RENDICONTO FINANZIARIO ENTRATE - ESERCIZIO 2004

| CAPITOLO<br>CODICE | G E S T I O N E  D E I  R E S I D U I  A T T I V I |                |   |                      |                      | G E S T I O N E  D I  C A S S A |                  |                   |   |                      | TOTALE DEI<br>RESIDUI ATTIVI<br>AL TERMINE<br>DELL'ESERCIZIO<br>23 (9 + 15) |  |            |
|--------------------|--|----------------|---|----------------------|----------------------|---------------------------------|------------------|-------------------|---|----------------------|---|--|------------|
|                    | RESIDUI<br>ALL'INIZIO<br>DELL'ESERCIZIO<br>13      | RISCOSSI<br>14 | RIMASTI<br>DA<br>RISCUOTERE<br>15 (16 - 14) | VARIAZIONI           |                      | TOTALI<br>16 (14 + 15)          | PREVISIONI<br>19 | RISCOSSIONI<br>20 | DIFFERENZE<br>RISPETTO ALLE<br>PREVISIONI |                      |   |  |            |
|                    |  |                |   | IN +<br>17 (16 - 13) | IN -<br>18 (13 - 16) |                                 |                  |                   | IN +<br>21 (20 - 19)                      | IN -<br>22 (19 - 20) |   |  |            |
| 2.04.001.6417      |  |                |   |                      |                      |                                 |                  |                   |   |                      |   |  |            |
| I.C.S. 6417        | 26.125,40  | 15.675,24      | 10.450,16                                   | 0,00                 | 0,00                 | 26.125,40                       | 26.125,40        | 15.675,24         | 10.450,16                                 | 10.450,16            |   |  | 10.450,16  |
| 2.04.001.6422      |  |                |   |                      |                      |                                 |                  |                   |   |                      |   |  |            |
| I.C.S. 6422        | 16.500,00  | 0,00           | 16.500,00                                   | 0,00                 | 0,00                 | 16.500,00                       | 16.500,00        | 0,00              | 16.500,00                                 | 16.500,00            |   |  | 16.500,00  |
| 2.04.001.6423      |  |                |   |                      |                      |                                 |                  |                   |   |                      |   |  |            |
| I.C.S. 6423        | 77.500,00  | 72.998,71      | 0,00  | 0,00                 | 0,00                 | 72.998,71                       | 77.500,00        | 72.998,71         | 4.501,29                                  | 4.501,29             |   |  | 0,00       |
| 2.04.001.6431      |  |                |   |                      |                      |                                 |                  |                   |   |                      |   |  |            |
| I.C.S. 6431        | 0,00   | 0,00           | 0,00  | 0,00                 | 0,00                 | 0,00                            | 25.000,00        | 0,00              | 25.000,00                                 | 25.000,00            |   |  | 50.000,00  |
| I.V.F. 1           | 337.973,12   | 181.521,12     | 140.942,74                                  | 0,00                 | -15.509,26           | 322.463,86                      | 393.473,12       | 212.038,61        | 181.434,51                                | 233.425,25           |   |  | 233.425,25 |
| I.Categoria 4      | 337.973,12   | 181.521,12     | 140.942,74                                  | 0,00                 | -15.509,26           | 322.463,86                      | 393.473,12       | 212.038,61        | 181.434,51                                | 233.425,25           |   |  | 233.425,25 |





Data Elaborazione 28-02-2007  
 Pagina 13  
 Parte B

## RENDICONTO FINANZIARIO ENTRATE - ESERCIZIO 2004

| CAPITOLO<br>CODICE | G E S T I O N E D E I R E S I D U I A T T I V I |              |                             |              |              | G E S T I O N E D I C A S S A |            |              |   | TOTALE DEI<br>RESIDUI ATTIVI<br>AL TERMINE<br>DELL'ESERCIZIO |            |
|--------------------|---|--------------|-----------------------------|--------------|--------------|-------------------------------|------------|--------------|---|--|------------|
|                    | RESIDUI<br>ALL'INIZIO<br>DELL'ESERCIZIO         | RISCOSSI     | RIMASTI<br>DA<br>RISCIUTERE | VARIAZIONI   |              | TOTALI                        | PREVISIONI | RISCOSSIONI  | DIFFERENZE<br>RISPETTO ALLE<br>PREVISIONI |  |            |
|                    |   |              |                             | IN +         | IN -         |                               |            |              | IN +                                      |  | IN -       |
| 13                 | 14  | 15 (16 - 14) | 17 (16 - 13)                | 18 (13 - 16) | 16 (14 + 15) | 19                            | 20         | 21 (20 - 19) | 22 (19 - 20)                              | 23 (9 + 15)  |            |
| 2.06               |   |              |                             |              |              |                               |            |              |   |  |            |
| 2.06.001           |   |              |                             |              |              |                               |            |              |   |  |            |
| 2.06.001.0004      |   |              |                             |              |              |                               |            |              |   |  |            |
| I.C.S. 4           | 2.000.00  | 2.000.00     | 0.00                        | 0.00         | 2.000.00     | 2.000.00                      | 2.000.00   | 0.00         | 0.00                                      | 0.00   | 0.00       |
| 2.06.001.0034      |   |              |                             |              |              |                               |            |              |   |  |            |
| I.C.S. 34          | 1.0.329.14                                      | 0.00         | 1.0.329.14                  | 0.00         | 1.0.329.14   | 1.0.329.14                    | 0.00       | 0.00         | 1.0.329.14                                | 1.0.329.14   | 1.0.329.14 |
| 2.06.001.0052      |   |              |                             |              |              |                               |            |              |   |  |            |
| I.C.S. 52          | 71.672.28                                       | 0.00         | 71.672.28                   | 0.00         | 71.672.28    | 71.672.28                     | 0.00       | 0.00         | 71.672.28                                 | 71.672.28  | 71.672.28  |
| 2.06.001.0053      |   |              |                             |              |              |                               |            |              |   |  |            |
| I.C.S. 53          | 0.00  | 0.00         | 0.00                        | 0.00         | 0.00         | 50.000.00                     | 0.00       | 0.00         | 50.000.00                                 | 50.000.00  | 50.000.00  |

Data Elaborazione 28-02-2007  
Pagina 14  
Parte A

### RENDICONTO FINANZIARIO ENTRATE - ESERCIZIO 2004

| C A P I T O L O | DESCRIZIONE   | G E S T I O N E |                     |                |                     |            |                             |                 |                 |                          |                     | D I                 |       |      | C O M P E T E N Z A |           |               |   |
|-----------------|---|-----------------|---------------------|----------------|---------------------|------------|-----------------------------|-----------------|-----------------|--------------------------|---------------------|---------------------|-------|------|---------------------|-----------|---------------|---|
|                 |   | INIZIALI        | P R E V I S I O N I |                |                     | DEFINITIVE | S O M M E A C C E R T A T E |                 |                 | RIMASTE<br>DA RISCOUTERE | TOTALI<br>ACCERTATI | D I F F E R E N Z E |       | IN - |                     |           |               |   |
|                 |   |                 | IN AUMENTO          | IN DIMINUZIONE | V A R I A Z I O N I |            | R I S C O S S E             | R I S C O S S E | R I S C O S S E |                          |                     | I N +               | I N - |      |                     |           |               |   |
|                 |   |                 |                     |                |                     |            |                             |                 |                 |                          |                     |                     |       |      | 5 (7 - 4)           | 6 (4 - 7) | 7 (4 + 5 - 6) | 8 |
| 2.06.001.0054   | CONVENZ.BAYER PER RICERCHE SU<br>PATOLOGIE VEGETALI   | 0,00            | 5.416,66            | 0,00           | 5.416,66            | 1.250,00   | 4.166,66                    | 5.416,66        | 0,00            | 5.416,66                 | 0,00                | 0,00                |       |      |                     |           |               |   |
| 2.06.001.0064   | CONVENZIONE ASSOFRUTTI<br>PATOLOGIE NOCCIOLO<br>NECROSI SECCA   | 0,00            | 0,00                | 0,00           | 0,00                | 0,00       | 0,00                        | 0,00            | 0,00            | 0,00                     | 0,00                | 0,00                |       |      |                     |           |               |   |
| 2.06.001.0066   | CONTROL MYCOTOX FOOD 01/2004<br>CONTROLLO CONTAMINA -ZIONE<br>MICOTOSSINE FUSARIUM NEL CIBO             | 0,00            | 0,00                | 0,00           | 0,00                | 0,00       | 0,00                        | 0,00            | 0,00            | 0,00                     | 0,00                | 0,00                |       |      |                     |           |               |   |
| 2.06.001.0069   | CONVENZIONE NOGALBA "NECROSI<br>APICALE BRUNA"  | 0,00            | 0,00                | 0,00           | 0,00                | 0,00       | 0,00                        | 0,00            | 0,00            | 0,00                     | 0,00                | 0,00                |       |      |                     |           |               |   |
| 2.06.001.0084   | CONV.ASSAMI COLLABORAZIONE E<br>CONSULENZA NELLA SOLU-ZIONE<br>DI CASI DI DIAGNOSTICA<br>FITOPATOLOGICA | 0,00            | 0,00                | 0,00           | 0,00                | 0,00       | 0,00                        | 0,00            | 0,00            | 0,00                     | 0,00                | 0,00                |       |      |                     |           |               |   |

Data Elaborazione 28-02-2007  
 Pagina 14  
 Parte B

### RENDICONTO FINANZIARIO ENTRATE - ESERCIZIO 2004

| CAPITOLO<br>CODICE | G E S T I O N E  D E I  R E S I D U I  A T T I V I |              |                             |              |              | G E S T I O N E  D I  C A S S A |            |              |   | TOTALE DEI<br>RESIDUI ATTIVI<br>AL TERMINE<br>DELL'ESERCIZIO |      |
|--------------------|--|--------------|-----------------------------|--------------|--------------|---------------------------------|------------|--------------|---|--|------|
|                    | RESIDUI<br>ALL'INIZIO<br>DELL'ESERCIZIO            | RISCOSSI     | RIMASTI<br>DA<br>RISCUOTERE | VARIAZIONI   |              | TOTALI                          | PREVISIONI | RISCOSSIONI  | DIFFERENZE<br>RISPETTO ALLE<br>PREVISIONI |  |      |
|                    |  |              |                             | IN +         | IN -         |                                 |            |              | IN +                                      |  | IN - |
| 13                 | 14   | 15 (16 - 14) | 17 (16 - 13)                | 18 (13 - 16) | 16 (14 + 15) | 19                              | 20         | 21 (20 - 19) | 22 (19 - 20)                              | 23 (9 + 15)  |      |
| 2.06.001.0054      |  |              |                             |              |              |                                 |            |              |   |  |      |
| I.C.S. 54          | 2.500,00   | 1.250,00     | 1.250,00                    | 0,00         | 2.500,00     | 0,00                            | 7.291,66   | 2.500,00     | 4.791,66                                  | 5.416,66   |      |
| 2.06.001.0064      |  |              |                             |              |              |                                 |            |              |   |  |      |
| I.C.S. 64          | 929,63   | 929,63       | 0,00                        | 0,00         | 929,63       | 0,00                            | 929,63     | 929,63       | 0,00                                      | 0,00   |      |
| 2.06.001.0066      |  |              |                             |              |              |                                 |            |              |   |  |      |
| I.C.S. 66          | 2.596,93   | 0,00         | 2.596,93                    | 0,00         | 2.596,93     | 0,00                            | 2.596,93   | 0,00         | 2.596,93                                  | 2.596,93   |      |
| 2.06.001.0069      |  |              |                             |              |              |                                 |            |              |   |  |      |
| I.C.S. 69          | 929,62   | 929,62       | 0,00                        | 0,00         | 929,62       | 0,00                            | 929,62     | 929,62       | 0,00                                      | 0,00   |      |
| 2.06.001.0084      |  |              |                             |              |              |                                 |            |              |   |  |      |
| I.C.S. 84          | 8.040,09   | 8.040,09     | 0,00                        | 0,00         | 8.040,09     | 0,00                            | 8.040,09   | 8.040,09     | 0,00                                      | 0,00   |      |

Data Elaborazione 28-02-2007  
 Pagina 15  
 Parte A

**RENDICONTO FINANZIARIO ENTRATE - ESERCIZIO 2004**

| CODICE        | DESCRIZIONE   | G E S T I O N E |                     |                |            | D I       |                          |                     |   | C O M P E T E N Z A |  |  |  |
|---------------|---|-----------------|---------------------|----------------|------------|-----------|--------------------------|---------------------|---|---------------------|--|--|--|
|               |   | INIZIALI        | P R E V I S I O N I |                | DEFINITIVE | RISCOSSE  | RIMASTE<br>DA RISCOUTERE | TOTALI<br>ACCERTATI | D I F F E R E N Z E<br>R I S P E T T O A L L E<br>P R E V I S I O N I |                     |  |  |  |
|               |   |                 | IN AUMENTO          | IN DIMINUZIONE |            |           |                          |                     | IN +  | IN -                |  |  |  |
| 4             | 5(7-4)  | 6(4-7)          | 7(4+5-6)            | 8              | 9(10-8)    | 10(8+9)   | 11(10-7)                 | 12(7-10)            |   |                     |  |  |  |
| 2.06.001.0086 | CONVENZIONE COMUNE DI ROMA<br>GESTIONE PINETE<br>"INTEGRAZIONE"   | 0,00            | 0,00                | 0,00           | 0,00       | 0,00      | 0,00                     | 0,00                |   |                     |  |  |  |
| 2.06.001.0231 | COMUNE DI ROMA RICERCA SULLE<br>RESISTENZE AL CANCRO COLORATO<br>E ALL'ANTRACNOSI DEL PLATANO<br>+ ANNO 2001  | 0,00            | 45.000,00           | 0,00           | 45.000,00  | 22.498,71 | 22.501,29                | 45.000,00           | 0,00  |                     |  |  |  |
| 2.06.001.0241 | CONVENZIONE SIPCAM<br>PERSISTENZA<br>BIFENTIN/TOFENPROXSU<br>NOCCIOLO/CASTAGNO E GLIFOSATE<br>SU KIW/NOCCIOLO | 0,00            | 0,00                | 0,00           | 0,00       | 0,00      | 0,00                     | 0,00                | 0,00  |                     |  |  |  |
| 2.06.001.0247 | SOCIETA' PRODUTTORI<br>SEMENTI-SELEZIONE IN SERRA DI<br>PIANTE RESISTENTI INOCULI<br>ARTIFICIALI              | 0,00            | 3.500,00            | 0,00           | 3.500,00   | 0,00      | 3.500,00                 | 3.500,00            | 0,00  |                     |  |  |  |

Data Elaborazione 28-02-2007  
Pagina 15  
Parte B

### RENDICONTO FINANZIARIO ENTRATE - ESERCIZIO 2004

| CAPITOLO<br>CODICE | G E S T I O N E  D E I  R E S I D U I  A T T I V I |              |                             |              | G E S T I O N E  D I  C A S S A |        |            |              | TOTALE DEI<br>RESIDUI ATTIVI<br>AL TERMINE<br>DELL'ESERCIZIO<br>23 (9 + 15) |   |      |
|--------------------|--|--------------|-----------------------------|--------------|---------------------------------|--------|------------|--------------|---|---|------|
|                    | RESIDUI<br>ALL'INIZIO<br>DELL'ESERCIZIO            | RISCOSSI     | RIMASTI<br>DA<br>RISCUOTERE | VARIAZIONI   |                                 | TOTALI | PREVISIONI | RISCOSSIONI  |   | DIFFERENZE<br>RISPETTO ALLE<br>PREVISIONI |      |
|                    |  |              |                             | IN +         | IN -                            |        |            |              |   | IN +                                      | IN - |
| 13                 | 14   | 15 (16 - 14) | 16 (14 + 15)                | 17 (16 - 13) | 18 (13 - 16)                    | 19     | 20         | 21 (20 - 19) | 22 (19 - 20)  | 23 (9 + 15)                               |      |
| 2.06.001.0086      |  |              |                             |              |                                 |        |            |              |   |   |      |
| I.C.S. 86          | 63.017.29  | 53.010.84    | 10.002.58                   | 63.013.42    | 0.00                            | -3.87  | 63.017.29  | 53.010.84    | 10.006.45   | 10.002.58                                 |      |
| 2.06.001.0231      |  |              |                             |              |                                 |        |            |              |   |   |      |
| I.C.S. 231         | 0.00   | 0.00         | 0.00                        | 0.00         | 0.00                            | 0.00   | 22.500.00  | 22.498.71    | 1.29  | 22.501.29                                 |      |
| 2.06.001.0241      |  |              |                             |              |                                 |        |            |              |   |   |      |
| I.C.S. 241         | 2.324.06   | 0.00         | 2.324.06                    | 2.324.06     | 0.00                            | 0.00   | 2.324.06   | 0.00         | 2.324.06  | 2.324.06                                  |      |
| 2.06.001.0247      |  |              |                             |              |                                 |        |            |              |   |   |      |
| I.C.S. 247         | 2.582.28   | 2.582.28     | 0.00                        | 2.582.28     | 0.00                            | 0.00   | 6.082.28   | 2.582.28     | 3.500.00  | 3.500.00                                  |      |



Data Elaborazione 28-02-2007  
 Pagina 16  
 Parte B

### RENDICONTO FINANZIARIO ENTRATE - ESERCIZIO 2004

| CAPITOLO<br>CODICE | G E S T I O N E D E I R E S I D U I A T T I V I |              |                             |              |              | G E S T I O N E D I C A S S A |            |              |   | TOTALE DEI<br>RESIDUI ATTIVI<br>AL TERMINE<br>DELL'ESERCIZIO |      |
|--------------------|---|--------------|-----------------------------|--------------|--------------|-------------------------------|------------|--------------|---|--|------|
|                    | RESIDUI<br>ALL'INIZIO<br>DELL'ESERCIZIO         | RISCOSSI     | RIMASTI<br>DA<br>RISCUOTERE | VARIAZIONI   |              | TOTALI                        | PREVISIONI | RISCOSSIONI  | DIFFERENZE<br>RISPETTO ALLE<br>PREVISIONI |  |      |
|                    |   |              |                             | IN +         | IN -         |                               |            |              | IN +                                      |  | IN - |
| 13                 | 14  | 15 (16 - 14) | 16 (14 + 15)                | 17 (16 - 13) | 18 (13 - 16) | 19                            | 20         | 21 (20 - 19) | 22 (19 - 20)                              | 23 (9 + 15)  |      |
| 2.06.001.6405      |   |              |                             |              |              |                               |            |              |   |  |      |
| I.C.S. 6405        | 1.446,08  | 865,52       | 0,00                        | 865,52       | 0,00         | 1.446,08                      | 865,52     |              | 580,56                                    | 0,00   |      |
| 2.06.001.6411      |   |              |                             |              |              |                               |            |              |   |  |      |
| I.C.S. 6411        | 11.690,65                                       | 0,00         | 11.666,66                   | 11.666,66    | 0,00         | 11.690,65                     | 0,00       |              | 11.690,65                                 | 11.666,66  |      |
| 2.06.001.6413      |   |              |                             |              |              |                               |            |              |   |  |      |
| I.C.S. 6413        | 11.666,66                                       | 0,00         | 11.666,66                   | 11.666,66    | 0,00         | 11.666,66                     | 0,00       |              | 11.666,66                                 | 11.666,66  |      |
| 2.06.001.6414      |   |              |                             |              |              |                               |            |              |   |  |      |
| I.C.S. 6414        | 6.500,00  | 0,00         | 6.500,00                    | 6.500,00     | 0,00         | 6.500,00                      | 0,00       |              | 6.500,00                                  | 6.500,00   |      |

Data Elaborazione 28-02-2007  
Pagina 17  
Parte A

### RENDICONTO FINANZIARIO ENTRATE - ESERCIZIO 2004

| CODICE        | DESCRIZIONE   | G E S T I O N E |                     |                 |            |                             |               | D I       |           |        |                     | C O M P E T E N Z A |      |  |  |  |  |
|---------------|---|-----------------|---------------------|-----------------|------------|-----------------------------|---------------|-----------|-----------|--------|---------------------|---------------------|------|--|--|--|--|
|               |   | INIZIALI        | P R E V I S I O N I |                 | DEFINITIVE | S O M M E A C C E R T A T E |               | RISOSSE   | RIMASTE   | TOTALI | D I F F E R E N Z E |                     |      |  |  |  |  |
|               |   |                 | IN AUMENTO          | IN DIMINUIZIONE |            | RISOSSE                     | DA RISCOUTERE |           |           |        | ACCERTATI           | IN +                | IN - |  |  |  |  |
| 4             | 5 (7-4)   | 6 (4-7)         | 7 (4+5-6)           | 8               | 9 (10-8)   | 10 (8+9)                    | 11 (10-7)     | 12 (7-10) |           |        |                     |                     |      |  |  |  |  |
| 2.06.001.6418 | CONVENZIONE "NOCETO"<br>CONTROLLO DI NECROSI APICALE<br>BRUNA E RESIDUI DI<br>TEBUCONAZOLO  |                 |                     |                 |            |                             |               |           |           |        |                     |                     |      |  |  |  |  |
|               |   | 0,00            | 0,00                | 0,00            | 0,00       | 0,00                        | 0,00          | 0,00      | 0,00      | 0,00   | 0,00                | 0,00                |      |  |  |  |  |
| 2.06.001.6421 | CONV. ENTE SVILUPPO<br>AGRICOLO-REGIONE SICILIA<br>XCOLLAB.ME/CONSULENZA<br>SCIENTIFICA X PROBLEMI<br>LENTICCHIA DI VILLALBA 1 ANNO |                 |                     |                 |            |                             |               |           |           |        |                     |                     |      |  |  |  |  |
|               |   | 0,00            | 0,00                | 0,00            | 0,00       | 0,00                        | 0,00          | 0,00      | 0,00      | 0,00   | 0,00                | 0,00                |      |  |  |  |  |
| 2.06.001.6424 | CONVENZIONE CON<br>ISTIT.MECCANIZZAZIONE<br>AGRICOLA "DISINFESTAZIONE<br>ECOLOGICA DEL TERRENO<br>AGRICOLO CON SISTEMI FISICI"      |                 |                     |                 |            |                             |               |           |           |        |                     |                     |      |  |  |  |  |
|               |   | 0,00            | 3.750,00            | 0,00            | 3.750,00   | 1.870,87                    | 1.875,13      | 3.750,00  | 3.750,00  | 0,00   | 0,00                | 0,00                |      |  |  |  |  |
| 2.06.001.6425 | CONTRATTO SPC 2003301<br>COMMI.EUROPEA SANCO "PROVE<br>COMPARATIVE SUL CAMPO E<br>ANALISI DI LABORATORIO<br>C/PROPAGAZ.DI PESCO"    |                 |                     |                 |            |                             |               |           |           |        |                     |                     |      |  |  |  |  |
|               |   | 0,00            | 16.880,00           | 0,00            | 16.880,00  | 0,00                        | 16.880,00     | 16.880,00 | 16.880,00 | 0,00   | 0,00                | 0,00                |      |  |  |  |  |



Data Elaborazione 28-02-2007  
 Pagina 17  
 Parte B

**RENDICONTO FINANZIARIO ENTRATE - ESERCIZIO 2004**

| CAPITOLO<br>CODICE | G E S T I O N E  D E I  R E S I D U I  A T T I V I |              |                             |                     | G E S T I O N E  D I  C A S S A |            |             |  | TOTALE DEI<br>RESIDUI ATTIVI<br>AL TERMINE<br>DELL'ESERCIZIO |             |
|--------------------|--|--------------|-----------------------------|---------------------|---------------------------------|------------|-------------|--|--|-------------|
|                    | RESIDUI<br>ALL'INIZIO<br>DELL'ESERCIZIO            | RISCOSSI     | RIMASTI<br>DA<br>RISCUOTERE | V A R I A Z I O N I |                                 | PREVISIONI | RISCOSSIONI | D I F F E R E N Z E<br>R I S P E T T O  A L L E<br>P R E V I S I O N I |  |             |
|                    |  |              |                             | IN +                | IN -                            |            |             | IN +   |  | IN -        |
| 13                 | 14   | 15 (16 - 14) | 16 (14 + 15)                | 17 (16 - 13)        | 18 (13 - 16)                    | 19         | 20          | 21 (20 - 19)   | 22 (19 - 20)   | 23 (9 + 15) |
| 2.06.001.6418      |  |              |                             |                     |                                 |            |             |  |  |             |
| I.C.S. 6418        | 12.500,00  | 12.500,00    | 0,00                        | 12.500,00           | 0,00                            | 12.500,00  | 12.500,00   | 0,00   | 0,00   | 0,00        |
| 2.06.001.6421      |  |              |                             |                     |                                 |            |             |  |  |             |
| I.C.S. 6421        | 25.000,00  | 12.495,87    | 12.504,13                   | 25.000,00           | 0,00                            | 25.000,00  | 12.495,87   | 12.504,13  | 12.504,13  | 12.504,13   |
| 2.06.001.6424      |  |              |                             |                     |                                 |            |             |  |  |             |
| I.C.S. 6424        | 0,00   | 0,00         | 0,00                        | 0,00                | 0,00                            | 1.875,00   | 1.870,87    | 4,13   | 1.879,13   | 1.879,13    |
| 2.06.001.6425      |  |              |                             |                     |                                 |            |             |  |  |             |
| I.C.S. 6425        | 0,00   | 0,00         | 0,00                        | 0,00                | 0,00                            | 8.440,00   | 0,00        | 8.440,00   | 8.440,00   | 16.880,00   |







Data Elaborazione 28-02-2007  
Pagina 19  
Parte B

### RENDICONTO FINANZIARIO ENTRATE - ESERCIZIO 2004

| CAPITOLO<br>CODICE | G E S T I O N E  D E I  R E S I D U I  A T T I V I |          |                             |              | G E S T I O N E  D I  C A S S A |                      |            |             | TOTALE DEI<br>RESIDUI ATTIVI<br>AL TERMINE<br>DELL'ESERCIZIO |   |             |
|--------------------|--|----------|-----------------------------|--------------|---------------------------------|----------------------|------------|-------------|--|---|-------------|
|                    | RESIDUI<br>ALL'INIZIO<br>DELL'ESERCIZIO            | RISCOSSI | RIMASTI<br>DA<br>RISCUOTERE | TOTALI       | VARIAZIONI                      |                      | PREVISIONI | RISCOSSIONI |  | DIFFERENZE<br>RISPETTO ALLE<br>PREVISIONI |             |
|                    | 13   | 14       | 15 (16 - 14)                | 16 (14 + 15) | IN +<br>17 (16 - 13)            | IN -<br>18 (13 - 16) | 19         | 20          | IN +<br>21 (20 - 19)   | IN -<br>22 (19 - 20)                      | 23 (9 + 15) |
| 3.07               |  |          |                             |              |                                 |                      |            |             |  |   |             |
| 3.07.001           |  |          |                             |              |                                 |                      |            |             |  |   |             |
| 3.07.001.0000      |  |          |                             |              |                                 |                      |            |             |  |   |             |
| I.C.S.0            | 0.00   | 0.00     | 0.00                        | 0.00         | 0.00                            | 0.00                 | 4.131.66   | 22.216.76   | 18.085.10  |   | 0.00        |
| I.V.E.1            | 0.00   | 0.00     | 0.00                        | 0.00         | 0.00                            | 0.00                 | 4.131.66   | 22.216.76   | 18.085.10  |   | 0.00        |
| 3.07.002           |  |          |                             |              |                                 |                      |            |             |  |   |             |
| 3.07.002.0000      |  |          |                             |              |                                 |                      |            |             |  |   |             |
| I.C.S.0            | 208.00   | 208.00   | 0.00                        | 208.00       | 0.00                            | 0.00                 | 1.757.37   | 1.723.84    |  |   | 33.53       |
| I.V.E.2            | 208.00   | 208.00   | 0.00                        | 208.00       | 0.00                            | 0.00                 | 1.757.37   | 1.723.84    |  |   | 33.53       |
| I.Categoria 7      | 208.00   | 208.00   | 0.00                        | 208.00       | 0.00                            | 0.00                 | 5.889.03   | 23.940.60   | 18.085.10  |   | 33.53       |



Data Elaborazione 28-02-2007  
 Pagina 20  
 Parte B

### RENDICONTO FINANZIARIO ENTRATE - ESERCIZIO 2004

| CAPITOLO<br>CODICE | G E S T I O N E  D E I  R E S I D U I  A T T I V I |              |                             |                     |              | G E S T I O N E  D I  C A S S A |            |              |  |             | TOTALE DEI<br>RESIDUI ATTIVI<br>AL TERMINE<br>DELL'ESERCIZIO |
|--------------------|--|--------------|-----------------------------|---------------------|--------------|---------------------------------|------------|--------------|--|-------------|--|
|                    | RESIDUI<br>ALL'INIZIO<br>DELL'ESERCIZIO            | RISCOSSI     | RIMASTI<br>DA<br>RISCUOTERE | V A R I A Z I O N I |              | TOTALI                          | PREVISIONI | RISCOSSIONI  | D I F F E R E N Z E<br>R I S P E T T O  A L L E<br>P R E V I S I O N I |             |  |
|                    |  |              |                             | IN +                | IN -         |                                 |            |              | IN +   | IN -        |  |
| 13                 | 14   | 15 (16 - 14) | 16 (14 + 15)                | 17 (16 - 13)        | 18 (13 - 16) | 19                              | 20         | 21 (20 - 19) | 22 (19 - 20)   | 23 (9 + 15) |  |
| 3.09               |  |              |                             |                     |              |                                 |            |              |  |             |  |
| 3.09.001           |  |              |                             |                     |              |                                 |            |              |  |             |  |
| 3.09.001.0000      |  |              |                             |                     |              |                                 |            |              |  |             |  |
| I.C.S.0            | 307,00   | 307,00       | 0,00                        | 0,00                | 0,00         | 4.955,11                        | 5.694,63   | 739,52       |  | 4.261,50    |  |
| I.V.E.1            | 307,00   | 307,00       | 0,00                        | 0,00                | 0,00         | 4.955,11                        | 5.694,63   | 739,52       |  | 4.261,50    |  |
| I.Categoria 9      | 307,00   | 307,00       | 0,00                        | 0,00                | 0,00         | 4.955,11                        | 5.694,63   | 739,52       | 0,00   | 4.261,50    |  |
| 3.10               |  |              |                             |                     |              |                                 |            |              |  |             |  |
| 3.10.001           |  |              |                             |                     |              |                                 |            |              |  |             |  |
| 3.10.001.0000      |  |              |                             |                     |              |                                 |            |              |  |             |  |
| I.C.S.0            | 0,00   | 0,00         | 0,00                        | 0,00                | 0,00         | 5.164,57                        | 6.326,29   | 1.161,72     |  | 0,00        |  |
| I.V.E.1            | 0,00   | 0,00         | 0,00                        | 0,00                | 0,00         | 5.164,57                        | 6.326,29   | 1.161,72     |  | 0,00        |  |





Data Elaborazione 28-02-2007  
 Pagina 21  
 Parte B

**RENDICONTO FINANZIARIO ENTRATE - ESERCIZIO 2004**

| CAPITOLO<br>CODICE | GESTIONE DEI RESIDUI ATTIVI             |              |                             |              |              | GESTIONE DI CASSA |             |              |   | TOTALE DEI<br>RESIDUI ATTIVI<br>AL TERMINE<br>DELL'ESERCIZIO |      |
|--------------------|---|--------------|-----------------------------|--------------|--------------|-------------------|-------------|--------------|---|--|------|
|                    | RESIDUI<br>ALL'INIZIO<br>DELL'ESERCIZIO | RISCOSSI     | RIMASTI<br>DA<br>RISCUOTERE | VARIAZIONI   |              | TOTALI            | RISCOSSIONI |              | DIFFERENZE<br>RISPETTO ALLE<br>PREVISIONI |  |      |
|                    |   |              |                             | IN +         | IN -         |                   | IN +        | IN -         | IN +                                      |  | IN - |
| 13                 | 14                                      | 15 (16 - 14) | 16 (14 + 15)                | 17 (16 - 13) | 18 (13 - 16) | 19                | 20          | 21 (20 - 19) | 22 (19 - 20)                              | 23 (9 + 15)  |      |
| I.Categoria.10     | 0.00                                    | 0.00         | 0.00                        | 0.00         | 0.00         | 5.164.57          | 6.326.29    | 1.161.72     | 0.00                                      | 0.00   |      |
| I.Titolo.3         | 515.00                                  | 515.00       | 0.00                        | 0.00         | 0.00         | 16.008.71         | 35.961.52   | 19.956.81    | 33.53                                     | 4.295.03   |      |
| 5                  |   |              |                             |              |              |                   |             |              |   |  |      |
| 5.15               |   |              |                             |              |              |                   |             |              |   |  |      |
| 5.15.001           |   |              |                             |              |              |                   |             |              |   |  |      |
| 5.15.001.0057      |   |              |                             |              |              |                   |             |              |   |  |      |
| I.C.S. 67          | 23.892.96                               | 0.00         | 23.892.96                   | 23.892.96    | 0.00         | 23.892.96         | 0.00        | 23.892.96    | 23.892.96                                 | 23.892.96  |      |
| 5.15.001.0067      |   |              |                             |              |              |                   |             |              |   |  |      |
| I.C.S. 67          | 24.920.01                               | 24.917.43    | 0.00                        | 24.917.43    | 0.00         | 24.920.01         | 24.917.43   | 2.58         | 2.58                                      | 0.00   |      |



Data Elaborazione 28-02-2007  
 Pagina 22  
 Parte B

**RENDICONTO FINANZIARIO ENTRATE - ESERCIZIO 2004**

| CAPITOLO<br>CODICE | G E S T I O N E  D E I  R E S I D U I  A T T I V I |              |                             |              | G E S T I O N E  D I  C A S S A |            |            |              | TOTALE DEI<br>RESIDUI ATTIVI<br>AL TERMINE<br>DELL'ESERCIZIO<br>23 (9 + 15) |   |      |
|--------------------|--|--------------|-----------------------------|--------------|---------------------------------|------------|------------|--------------|---|---|------|
|                    | RESIDUI<br>ALL'INIZIO<br>DELL'ESERCIZIO            | RISCOSSI     | RIMASTI<br>DA<br>RISCUOTERE | TOTALI       | VARIAZIONI                      |            | PREVISIONI | RISCOSSIONI  |   | DIFFERENZE<br>RISPETTO ALLE<br>PREVISIONI |      |
|                    |  |              |                             |              | IN +                            | IN -       |            |              |   | IN +                                      | IN - |
| 13                 | 14   | 15 (16 - 14) | 16 (14 + 15)                | 17 (16 - 13) | 18 (13 - 16)                    | 19         | 20         | 21 (20 - 19) | 22 (19 - 20)  |   |      |
| 5.15.001.0188      |  |              |                             |              |                                 |            |            |              |   |   |      |
| I.C.S. 188         | 12.951,32  | 10.844,10    | 0,00                        | 10.844,10    | 0,00                            | -2.107,22  | 12.951,32  | 10.844,10    | 2.107,22  | 0,00                                      |      |
| 5.15.001.0201      |  |              |                             |              |                                 |            |            |              |   |   |      |
| I.C.S. 201         | 119.705,55   | 109.415,48   | 0,00                        | 109.415,48   | 0,00                            | -10.290,07 | 119.705,55 | 109.415,48   | 10.290,07   | 0,00                                      |      |
| 5.15.001.6407      |  |              |                             |              |                                 |            |            |              |   |   |      |
| I.C.S. 6407        | 29.439,33  | 29.287,07    | 0,00                        | 29.287,07    | 0,00                            | -152,26    | 29.439,33  | 29.287,07    | 152,26  | 0,00                                      |      |
| 5.15.001.6410      |  |              |                             |              |                                 |            |            |              |   |   |      |
| I.C.S. 6410        | 114.940,95   | 0,00         | 102.344,12                  | 102.344,12   | 0,00                            | -12.596,83 | 114.940,95 | 0,00         | 114.940,95  | 102.344,12                                |      |

Data Elaborazione 28-02-2007  
Pagina 23  
Parte A

### RENDICONTO FINANZIARIO ENTRATE - ESERCIZIO 2004

| CODICE        | DESCRIZIONE  | G E S T I O N E |                     |                |            |                             |             | D I         |           |        |                     | C O M P E T E N Z A |  |  |  |
|---------------|--|-----------------|---------------------|----------------|------------|-----------------------------|-------------|-------------|-----------|--------|---------------------|---------------------|--|--|--|
|               |  | INIZIALI        | P R E V I S I O N I |                | DEFINITIVE | S O M M E A C C E R T A T E |             | RISOSSE     | RIMASTE   | TOTALI | D I F F E R E N Z E |                     |  |  |  |
|               |  |                 | IN AUMENTO          | IN DIMINUZIONE |            | RISCUOTERE                  | ACCERTATI   |             |           |        | IN +                | IN -                |  |  |  |
| 4             | 5 (7 - 4)  | 6 (4 - 7)       | 7 (4 + 5 - 6)       | 8              | 9 (10 - 8) | 10 (8 + 9)                  | 11 (10 - 7) | 12 (7 - 10) |           |        |                     |                     |  |  |  |
| 5.15.001.6419 | D.M. 543/2003 CONTRIBUTO MIPAF PER LAVORI RIMOZIONE E SMALTIMENTO TETTO IN ETERNIT E SUO RIFACIMENTO EDIFICIO AZ.TOR MANCINA | 0,00            | 0,00                | 0,00           | 0,00       | 0,00                        | 0,00        | 0,00        | 0,00      | 0,00   | 0,00                | 0,00                |  |  |  |
|               | <b>Totale V.E. 1</b>   | 0,00            | 0,00                | 0,00           | 0,00       | 0,00                        | 0,00        | 0,00        | 0,00      | 0,00   | 0,00                | 0,00                |  |  |  |
|               | <b>Totale Categoria 15</b>   | 0,00            | 0,00                | 0,00           | 0,00       | 0,00                        | 0,00        | 0,00        | 0,00      | 0,00   | 0,00                | 0,00                |  |  |  |
|               | <b>Totale Titolo 5</b>   | 0,00            | 0,00                | 0,00           | 0,00       | 0,00                        | 0,00        | 0,00        | 0,00      | 0,00   | 0,00                | 0,00                |  |  |  |
| 7             | TITOLO VII - PARTITE DI GIRO   |                 |                     |                |            |                             |             |             |           |        |                     |                     |  |  |  |
| 7.22          | CATEGORIA 22 - ENTRATE AVENTI NATURA DI PARTITE DI GIRO  |                 |                     |                |            |                             |             |             |           |        |                     |                     |  |  |  |
| 7.22.001      | VOCE ECONOMICA 1 - RITENUTE ERARIALI   |                 |                     |                |            |                             |             |             |           |        |                     |                     |  |  |  |
| 7.22.001.0000 | VOCE ECONOMICA 1 - RITENUTE ERARIALI   | 98.126,81       | 0,00                | 0,00           | 98.126,81  | 138.340,86                  | 2,85        | 138.343,71  | 40.216,90 |        |                     |                     |  |  |  |
|               | <b>Totale V.E. 1</b>   | 98.126,81       | 0,00                | 0,00           | 98.126,81  | 138.340,86                  | 2,85        | 138.343,71  | 40.216,90 |        |                     |                     |  |  |  |

Data Elaborazione 28-02-2007  
 Pagina 23  
 Parte B

### RENDICONTO FINANZIARIO ENTRATE - ESERCIZIO 2004

| CAPITOLO<br>CODICE | G E S T I O N E  D E I  R E S I D U I  A T T I V I |                |   |                        |                      | G E S T I O N E  D I  C A S S A |   |                      |                  |                      | TOTALE DEI<br>RESIDUI ATTIVI<br>AL TERMINE<br>DELL'ESERCIZIO<br>23 (9 + 15) |            |
|--------------------|--|----------------|---|------------------------|----------------------|---------------------------------|---|----------------------|------------------|----------------------|---|------------|
|                    | RESIDUI<br>ALL'INIZIO<br>DELL'ESERCIZIO<br>13      | RISCOSSI<br>14 | RIMASTI<br>DA<br>RISCUOTERE<br>15 (16 - 14) | VARIAZIONI             |                      | RISCOSSIONI<br>20               | DIFFERENZE<br>RISPETTO ALLE<br>PREVISIONI |                      | PREVISIONI<br>19 |                      |   |            |
|                    |  |                |   | TOTALI<br>16 (14 + 15) | IN +<br>17 (16 - 13) |                                 | IN -<br>18 (13 - 16)                      | IN +<br>21 (20 - 19) |                  | IN -<br>22 (19 - 20) |   |            |
| 5.15.001.6419      |  |                |   |                        |                      |                                 |   |                      |                  |                      |   |            |
| I.C.S. 6419        | 37.785,79  | 0,00           | 37.785,79                                   | 0,00                   | 0,00                 | 0,00                            | 0,00                                      | 37.785,79            | 0,00             | 37.785,79            | 37.785,79   | 37.785,79  |
| I.V.E. 1           | 363.635,91   | 174.464,08     | 164.022,87                                  | 0,00                   | -25.148,96           | 338.486,95                      | 174.464,08                                | 363.635,91           | 174.464,08       | 189.171,83           | 164.022,87  | 164.022,87 |
| I.Categoria.15     | 363.635,91   | 174.464,08     | 164.022,87                                  | 0,00                   | -25.148,96           | 338.486,95                      | 174.464,08                                | 363.635,91           | 174.464,08       | 189.171,83           | 164.022,87  | 164.022,87 |
| I.Titolo.5         | 363.635,91   | 174.464,08     | 164.022,87                                  | 0,00                   | -25.148,96           | 338.486,95                      | 174.464,08                                | 363.635,91           | 174.464,08       | 189.171,83           | 164.022,87  | 164.022,87 |
| 7                  |  |                |   |                        |                      |                                 |   |                      |                  |                      |   |            |
| 7.22               |  |                |   |                        |                      |                                 |   |                      |                  |                      |   |            |
| 7.22.001           |  |                |   |                        |                      |                                 |   |                      |                  |                      |   |            |
| 7.22.001.0000      |  |                |   |                        |                      |                                 |   |                      |                  |                      |   |            |
| I.C.S. 0           | 115,49   | 0,00           | 0,00  | 0,00                   | -115,49              | 0,00                            | 138.340,56                                | 98.242,30            | 40.098,56        | 40.098,56            | 2,85  | 2,85       |
| I.V.E. 1           | 115,49   | 0,00           | 0,00  | 0,00                   | -115,49              | 0,00                            | 138.340,56                                | 98.242,30            | 40.098,56        | 40.098,56            | 2,85  | 2,85       |



Data Elaborazione 28-02-2007  
 Pagina 24  
 Parte B

**RENDICONTO FINANZIARIO ENTRATE - ESERCIZIO 2004**

| CAPITOLO<br>CODICE | G E S T I O N E  D E I  R E S I D U I  A T T I V I |                |   |                      |                      |                        | G E S T I O N E  D I  C A S S A |                   |   |                      | TOTALE DEI<br>RESIDUI ATTIVI<br>AL TERMINE<br>DELL'ESERCIZIO<br>23 (9 + 15) |  |  |           |
|--------------------|--|----------------|---|----------------------|----------------------|------------------------|---------------------------------|-------------------|---|----------------------|---|--|--|-----------|
|                    | RESIDUI<br>ALL'INIZIO<br>DELL'ESERCIZIO<br>13      | RISCOSSI<br>14 | RIMASTI<br>DA<br>RISCUOTERE<br>15 (16 - 14) | VARIAZIONI           |                      | TOTALI<br>16 (14 + 15) | PREVISIONI<br>19                | RISCOSSIONI<br>20 | DIFFERENZE<br>RISPETTO ALLE<br>PREVISIONI |                      |   |  |  |           |
|                    |  |                |   | IN +<br>17 (16 - 13) | IN -<br>18 (13 - 16) |                        |                                 |                   | IN +<br>21 (20 - 19)                      | IN -<br>22 (19 - 20) |   |  |  |           |
| 7.22.002           |  |                |   |                      |                      |                        |                                 |                   |   |                      |   |  |  |           |
| 7.22.002.0000      |  |                |   |                      |                      |                        |                                 |                   |   |                      |   |  |  |           |
| I.C.S.0            | 100.00   | 100.00         | 0.00  | 0.00                 | 0.00                 | 100.00                 | 56.910.26                       | 89.998.22         | 33.087.96                                 |                      |   |  |  | 534.51    |
| I.V.E.2            | 100.00   | 100.00         | 0.00  | 0.00                 | 0.00                 | 100.00                 | 56.910.26                       | 89.998.22         | 33.087.96                                 |                      |   |  |  | 534.51    |
| 7.22.003           |  |                |   |                      |                      |                        |                                 |                   |   |                      |   |  |  |           |
| 7.22.003.0000      |  |                |   |                      |                      |                        |                                 |                   |   |                      |   |  |  |           |
| I.C.S.0            | 11.515.56  | 8.503.44       | 1.911.37                                    | 0.00                 | -1.100.75            | 10.414.81              | 34.982.24                       | 16.928.96         | 18.053.28                                 |                      |   |  |  | 28.052.53 |
| I.V.E.3            | 11.515.56  | 8.503.44       | 1.911.37                                    | 0.00                 | -1.100.75            | 10.414.81              | 34.982.24                       | 16.928.96         | 18.053.28                                 |                      |   |  |  | 28.052.53 |
| 7.22.006           |  |                |   |                      |                      |                        |                                 |                   |   |                      |   |  |  |           |
| 7.22.006.0000      |  |                |   |                      |                      |                        |                                 |                   |   |                      |   |  |  |           |
| I.C.S.0            | 1.549.37   | 1.549.37       | 0.00  | 0.00                 | 0.00                 | 1.549.37               | 3.098.24                        | 5.146.72          | 2.048.03                                  |                      |   |  |  | 1.549.37  |

Data Elaborazione 28-02-2007  
Pagina 25  
Parte A

### RENDICONTO FINANZIARIO ENTRATE - ESERCIZIO 2004

| CODICE        | DESCRIZIONE                                      | G E S T I O N E |                     |                |            |            |           | D I        |                          |                          |      | C O M P E T E N Z A |      |      |  |
|---------------|--|-----------------|---------------------|----------------|------------|------------|-----------|------------|--------------------------|--------------------------|------|---------------------|------|------|--|
|               |  | INIZIALI        | V A R I A Z I O N I |                | DEFINITIVE | RISOSSE    | RIMASTE   | TOTALI     | D I F F E R E N Z E      |                          | IN + | IN -                | IN + | IN - |  |
|               |  |                 | IN AUMENTO          | IN DIMINUZIONE |            |            |           |            | RISPETTO ALLE PREVISIONI | RISPETTO ALLE PREVISIONI |      |                     |      |      |  |
|               |  | 4               | 5 (7-4)             | 6 (4-7)        | 7 (4+5-6)  | 8          | 9 (10-8)  | 10 (8+9)   | 11 (10-7)                | 12 (7-10)                |      |                     |      |      |  |
|               | <b>Totale V.E. 6</b>                             | 1.549,37        | 0,00                | 0,00           | 1.549,37   | 3.597,40   | 1.549,37  | 5.146,77   |                          |                          |      |                     |      |      |  |
| 7.22.007      | VOCE ECONOMICA 7 -<br>ANTICIPAZIONI DEL CASSIERE |                 |                     |                |            |            |           |            |                          |                          |      |                     |      |      |  |
| 7.22.007.0000 | VOCE ECONOMICA 7 -<br>ANTICIPAZIONI DEL CASSIERE |                 |                     |                |            |            |           |            |                          |                          |      |                     |      |      |  |
|               | <b>Totale V.E. 7</b>                             | 0,00            | 0,00                | 0,00           | 0,00       | 0,00       | 0,00      | 0,00       |                          |                          |      |                     |      |      |  |
|               | <b>Totale Categoria 22</b>                       | 156.486,44      | 34.566,68           | 0,00           | 191.053,12 | 240.262,00 | 28.227,89 | 268.489,89 |                          |                          |      |                     |      | 0,00 |  |
|               | <b>Totale Titolo 7</b>                           | 156.486,44      | 34.566,68           | 0,00           | 191.053,12 | 240.262,00 | 28.227,89 | 268.489,89 |                          |                          |      |                     |      | 0,00 |  |



Data Elaborazione 28-02-2007  
 Pagina 25  
 Parte B

**RENDICONTO FINANZIARIO ENTRATE - ESERCIZIO 2004**

| CAPITOLO<br>CODICE | G E S T I O N E  D E I  R E S I D U I  A T T I V I |                |   |                        | G E S T I O N E  D I  C A S S A |                      |                  |                   | TOTALE DEI<br>RESIDUI ATTIVI<br>AL TERMINE<br>DELL'ESERCIZIO<br>23 (9 + 15) |  |                      |  |  |           |
|--------------------|--|----------------|---|------------------------|---------------------------------|----------------------|------------------|-------------------|---|--|----------------------|--|--|-----------|
|                    | RESIDUI<br>ALL'INIZIO<br>DELL'ESERCIZIO<br>13      | RISCOSSI<br>14 | RIMASTI<br>DA<br>RISCUOTERE<br>15 (16 - 14) | TOTALI<br>16 (14 + 15) | V A R I A Z I O N I             |                      | PREVISIONI<br>19 | RISCOSSIONI<br>20 |   | D I F F E R E N Z E<br>R I S P E T T O  A L L E<br>P R E V I S I O N I |                      |  |  |           |
|                    |  |                |   |                        | IN +<br>17 (16 - 13)            | IN -<br>18 (13 - 16) |                  |                   |   | IN +<br>21 (20 - 19)   | IN -<br>22 (19 - 20) |  |  |           |
| I.V.E. 6           | 1.549,37   | 1.549,37       | 0,00  | 1.549,37               | 0,00                            | 0,00                 | 1.098,74         | 5.146,77          | 2.048,03  |  |                      |  |  | 1.549,37  |
| 7.22.007           |  |                |   |                        |                                 |                      |                  |                   |   |  |                      |  |  |           |
| 7.22.007.0000      |  |                |   |                        |                                 |                      |                  |                   |   |  |                      |  |  |           |
| I.C.S. 0           | 386.457,88   | 386.457,88     | 0,00  | 386.457,88             | 0,00                            | 0,00                 | 386.457,88       | 386.457,88        | 0,00  |  |                      |  |  | 0,00      |
| I.V.E. 7           | 386.457,88   | 386.457,88     | 0,00  | 386.457,88             | 0,00                            | 0,00                 | 386.457,88       | 386.457,88        | 0,00  |  |                      |  |  | 0,00      |
| I.Categoria 22     | 399.738,30   | 396.610,69     | 1.911,37                                    | 398.522,06             | 0,00                            | -1.216,24            | 579.691,42       | 636.872,69        | 75.234,55   | 18.053,28  |                      |  |  | 30.139,26 |
| I.Titolo 7         | 399.738,30   | 396.610,69     | 1.911,37                                    | 398.522,06             | 0,00                            | -1.216,24            | 579.691,42       | 636.872,69        | 75.234,55   | 18.053,28  |                      |  |  | 30.139,26 |

Data Elaborazione 28-02-2007  
Pagina 26  
Parte A

### RENDICONTO FINANZIARIO ENTRATE - ESERCIZIO 2004


| CODICE | DESCRIZIONE                  | G E S T I O N E     |              |                     |              |                     |                             | D I          |                             |           |                     | C O M P E T E N Z A |      |  |  |
|--------|------------------------------|---------------------|--------------|---------------------|--------------|---------------------|-----------------------------|--------------|-----------------------------|-----------|---------------------|---------------------|------|--|--|
|        |                              | P R E V I S I O N I |              | V A R I A Z I O N I |              | D E F I N I T I V E | S O M M E A C C E R T A T E |              | S O M M E A C C E R T A T E |           | D I F F E R E N Z E |                     |      |  |  |
|        |                              | INIZIALI            | IN AUMENTO   | IN DIMINUZIONE      | RISOSSE      |                     | RIMASTE                     | TOTALI       | RISPETTO ALLE               | IN -      |                     |                     |      |  |  |
| 4      | 5 (7-4)                      | 6 (4-7)             | 7 (4+5-6)    | 8                   | 9 (10-8)     | 10 (8+9)            | 11 (10-7)                   | 12 (7-10)    |                             |           |                     |                     |      |  |  |
|        | <b>RIEPILOGO ENTRATE</b>     |                     |              |                     |              |                     |                             |              |                             |           |                     |                     |      |  |  |
|        | Totale Titolo 1              | 0,00                | 0,00         | 0,00                | 0,00         | 0,00                | 0,00                        | 0,00         | 0,00                        | 0,00      | 0,00                | 0,00                | 0,00 |  |  |
|        | Totale Titolo 2              | 720.000,00          | 2.875.627,15 | 44.110,77           | 3.551.516,38 | 1.888.433,40        | 1.633.082,98                | 3.521.516,38 | 0,00                        | 30.000,00 | 0,00                | 30.000,00           | 0,00 |  |  |
|        | Totale Titolo 3              | 15.493,71           | 0,00         | 0,00                | 15.493,71    | 35.446,52           | 4.295,03                    | 39.741,55    | 24.247,84                   | 0,00      | 0,00                | 0,00                | 0,00 |  |  |
|        | Totale Titolo 4              | 0,00                | 0,00         | 0,00                | 0,00         | 0,00                | 0,00                        | 0,00         | 0,00                        | 0,00      | 0,00                | 0,00                | 0,00 |  |  |
|        | Totale Titolo 5              | 0,00                | 0,00         | 0,00                | 0,00         | 0,00                | 0,00                        | 0,00         | 0,00                        | 0,00      | 0,00                | 0,00                | 0,00 |  |  |
|        | Totale Titolo 6              | 0,00                | 0,00         | 0,00                | 0,00         | 0,00                | 0,00                        | 0,00         | 0,00                        | 0,00      | 0,00                | 0,00                | 0,00 |  |  |
|        | Totale Titolo 7              | 156.486,44          | 34.566,68    | 0,00                | 191.053,12   | 240.262,00          | 28.227,89                   | 268.489,89   | 77.436,77                   | 0,00      | 0,00                | 0,00                | 0,00 |  |  |
|        | <b>TOTALE TITOLI ENTRATE</b> | 891.980,15          | 2.910.193,83 | 44.110,77           | 3.758.063,21 | 2.164.141,92        | 1.665.605,90                | 3.829.747,82 | 101.684,61                  | 30.000,00 | 0,00                | 30.000,00           | 0,00 |  |  |
|        | AVANZO DI AMMINISTRAZIONE    | 2.197.171,22        | 69.623,81    | 0,00                | 2.266.795,03 |                     |                             |              |                             |           |                     |                     |      |  |  |
|        | <b>TOTALE ENTRATE</b>        | 3.089.151,37        | 2.979.817,64 | 44.110,77           | 6.024.858,24 | 2.164.141,92        | 1.665.605,90                | 3.829.747,82 | 101.684,61                  | 30.000,00 | 0,00                | 30.000,00           | 0,00 |  |  |



Data Elaborazione 28-02-2007  
Pagina 26  
Parte B

### RENDICONTO FINANZIARIO ENTRATE - ESERCIZIO 2004

| CAPITOLO<br>CODICE | G E S T I O N E  D E I  R E S I D U I  A T T I V I |                |   |                        | G E S T I O N E  D I  C A S S A |                      |                  |                   | TOTALE DEI<br>RESIDUI ATTIVI<br>AL TERMINE<br>DELL'ESERCIZIO<br>23 (9 + 15) |   |                      |
|--------------------|--|----------------|---|------------------------|---------------------------------|----------------------|------------------|-------------------|---|---|----------------------|
|                    | RESIDUI<br>ALL'INIZIO<br>DELL'ESERCIZIO<br>13      | RISCOSSI<br>14 | RIMASTI<br>DA<br>RISCUOTERE<br>15 (16 - 14) | TOTALI<br>16 (14 + 15) | VARIAZIONI                      |                      | PREVISIONI<br>19 | RISCOSSIONI<br>20 |   | DIFFERENZE<br>RISPETTO ALLE<br>PREVISIONI |                      |
|                    |  |                |   |                        | IN +<br>17 (16 - 13)            | IN -<br>18 (13 - 16) |                  |                   |   | IN +<br>21 (20 - 19)                      | IN -<br>22 (19 - 20) |
| C                  | 0,00   | 0,00           | 0,00  | 0,00                   | 0,00                            | 0,00                 | 0,00             | 0,00              | 0,00  | 0,00                                      | 0,00                 |
| C                  | 2.682.784,22                                       | 811.087,38     | 1.808.391,25                                | 2.619.478,63           | 56.689,96                       | -119.995,55          | 4.885.363,54     | 2.699.520,78      | 2.185.842,76  | 3.441.474,23                              | 3.441.474,23         |
| C                  | 515,00   | 515,00         | 0,00  | 515,00                 | 0,00                            | 0,00                 | 16.008,71        | 35.961,52         | 19.952,81   | 4.295,03                                  | 4.295,03             |
| C                  | 0,00   | 0,00           | 0,00  | 0,00                   | 0,00                            | 0,00                 | 0,00             | 0,00              | 0,00  | 0,00                                      | 0,00                 |
| C                  | 363.635,91   | 174.464,08     | 164.022,87                                  | 338.486,95             | 0,00                            | -25.148,96           | 363.635,91       | 174.464,08        | 189.171,83  | 164.022,87                                | 164.022,87           |
| C                  | 0,00   | 0,00           | 0,00  | 0,00                   | 0,00                            | 0,00                 | 0,00             | 0,00              | 0,00  | 0,00                                      | 0,00                 |
| C                  | 399.738,30   | 396.610,69     | 1.911,37                                    | 398.522,06             | 0,00                            | -1.216,24            | 579.691,42       | 636.872,69        | 57.181,27   | 30.139,26                                 | 30.139,26            |
| C                  | 3.446.673,43                                       | 1.382.677,15   | 1.974.325,49                                | 3.357.002,64           | 56.689,96                       | -146.360,75          | 5.844.699,58     | 3.546.819,07      | 2.297.880,51  | 3.639.931,39                              | 3.639.931,39         |



Data Elaborazione 28-02-2007  
Pagina 1  
Parte A

### RENDICONTO FINANZIARIO SPESE - ESERCIZIO 2004

| CODICE        | DESCRIZIONE   | G E S T I O N E     |            |                     |            |           | D I                         |                  |                     |           |            | C O M P E T E N Z A     |      |      |      |           |
|---------------|---|---------------------|------------|---------------------|------------|-----------|-----------------------------|------------------|---------------------|-----------|------------|-------------------------|------|------|------|-----------|
|               |   | P R E V I S I O N I |            | P R E V I S I O N I |            |           | S O M M E I M P E G N A T E |                  | D I F F E R E N Z E |           |            | R I S P E T T O A L L E |      |      |      |           |
|               |   | INIZIALI            | IN AUMENTO | IN DIMINUIZIONE     | DEFINITIVE | PAGATE    | RIMASTE DA PAGARE           | TOTALI IMPEGNATI | IN +                | IN -      | PREVISIONI | PREVISIONI              |      |      |      |           |
| 4             | 5 (7-4)   | 6 (4-7)             | 7 (4+5-6)  | 8                   | 9 (10-8)   | 10 (8+9)  | 11 (10-7)                   | 12 (7-10)        |                     |           |            |                         |      |      |      |           |
| 1             | DISAVANZO DI AMMINISTRAZIONE  | 0,00                | 0,00       | 0,00                | 0,00       | 0,00      | 0,00                        | 0,00             | 0,00                | 0,00      | 0,00       | 0,00                    | 0,00 | 0,00 | 0,00 | 0,00      |
|               | TITOLO I - SPESE CORRENTI   |                     |            |                     |            |           |                             |                  |                     |           |            |                         |      |      |      |           |
| 1.01          | CATEGORIA 1 - SPESE PER GLI ORGANI DELL'ENTE                        |                     |            |                     |            |           |                             |                  |                     |           |            |                         |      |      |      |           |
| 1.01.001      | VOCE ECONOMICA 1 - COMPENSI AL COMMISSARIO                          |                     |            |                     |            |           |                             |                  |                     |           |            |                         |      |      |      |           |
| 1.01.001.0000 | VOCE ECONOMICA 1 - COMPENSI AL COMMISSARIO                          |                     |            |                     |            |           |                             |                  |                     |           |            |                         |      |      |      |           |
|               |   | 60.425,00           | 0,00       | 0,00                | 60.425,00  | 45.318,78 | 0,00                        | 45.318,78        | 0,00                | 45.318,78 | 0,00       | 45.318,78               | 0,00 | 0,00 | 0,00 | 15.106,22 |
|               | <b>Totale V.E. 1</b>  | 60.425,00           | 0,00       | 0,00                | 60.425,00  | 45.318,78 | 0,00                        | 45.318,78        | 0,00                | 45.318,78 | 0,00       | 45.318,78               | 0,00 | 0,00 | 0,00 | 15.106,22 |
| 1.01.003      | VOCE ECONOMICA 3 - COMPENSI AI COMPONENTI DEL COLLEGIO DEI REVISORI |                     |            |                     |            |           |                             |                  |                     |           |            |                         |      |      |      |           |
| 1.01.003.0000 | VOCE ECONOMICA 3 - COMPENSI AI COMPONENTI DEL COLLEGIO DEI REVISORI |                     |            |                     |            |           |                             |                  |                     |           |            |                         |      |      |      |           |
|               |   | 4.234,95            | 0,00       | 0,00                | 4.234,95   | 3.172,24  | 0,00                        | 3.172,24         | 0,00                | 3.172,24  | 0,00       | 3.172,24                | 0,00 | 0,00 | 0,00 | 1.062,71  |
|               | <b>Totale V.E. 3</b>  | 4.234,95            | 0,00       | 0,00                | 4.234,95   | 3.172,24  | 0,00                        | 3.172,24         | 0,00                | 3.172,24  | 0,00       | 3.172,24                | 0,00 | 0,00 | 0,00 | 1.062,71  |

Data Elaborazione 28-02-2007  
 Pagina 1  
 Parte B

**RENDICONTO FINANZIARIO SPESE - ESERCIZIO 2004**

| CAPITOLO<br>CODICE | G E S T I O N E  D E I  R E S I D U I  P A S S I V I |              |   |                        | G E S T I O N E  D I  C A S S A |                  |                 |  | TOTALE DEI<br>RESIDUI PASSIVI<br>AL TERMINE<br>DELL'ESERCIZIO<br>23 (9 + 15) |                      |
|--------------------|--|--------------|---|------------------------|---------------------------------|------------------|-----------------|--|--|----------------------|
|                    | RESIDUI<br>ALL'INIZIO<br>DELL'ESERCIZIO<br>13        | PAGATI<br>14 | RIMASTI<br>DA<br>PAGARE<br>15 (16 - 14) | V A R I A Z I O N I    |                                 | PREVISIONI<br>19 | PAGAMENTI<br>20 | D I F F E R E N Z E<br>R I S P E T T O  A L L E<br>P R E V I S I O N I |  |                      |
|                    |  |              |   | TOTALI<br>16 (14 + 15) | IN +<br>17 (16 - 13)            |                  |                 | IN -<br>18 (13 - 16)   |  | IN +<br>21 (20 - 19) |
| 1                  |  |              |   |                        |                                 |                  |                 |  |  |                      |
| 1.01               |  |              |   |                        |                                 |                  |                 |  |  |                      |
| 1.01.001           |  |              |   |                        |                                 |                  |                 |  |  |                      |
| 1.01.001.0000      |  |              |   |                        |                                 |                  |                 |  |  |                      |
| I.C.S.0            | 0.00   | 0.00         | 0.00                                    | 0.00                   | 0.00                            | 60.425.00        | 45.318.78       | 15.106.22  |  | 0.00                 |
| I.V.E.1            | 0.00   | 0.00         | 0.00                                    | 0.00                   | 0.00                            | 60.425.00        | 45.318.78       | 15.106.22  |  | 0.00                 |
| 1.01.003           |  |              |   |                        |                                 |                  |                 |  |  |                      |
| 1.01.003.0000      |  |              |   |                        |                                 |                  |                 |  |  |                      |
| I.C.S.0            | 906.38   | 0.00         | 0.00                                    | 0.00                   | 0.00                            | 5.141.33         | 3.172.24        | 1.969.09   |  | 0.00                 |
| I.V.E.3            | 906.38   | 0.00         | 0.00                                    | 0.00                   | 0.00                            | 5.141.33         | 3.172.24        | 1.969.09   |  | 0.00                 |





Data Elaborazione 28-02-2007  
 Pagina 3  
 Parte A

### RENDICONTO FINANZIARIO SPESE - ESERCIZIO 2004

| CODICE        | DESCRIZIONE  | G E S T I O N E     |            |                             |            |           | D I                 |           |      |                         | C O M P E T E N Z A |      |           |
|---------------|--|---------------------|------------|-----------------------------|------------|-----------|---------------------|-----------|------|-------------------------|---------------------|------|-----------|
|               |  | P R E V I S I O N I |            | S O M M E I M P E G N A T E |            |           | D I F F E R E N Z E |           |      | R I S P E T T O A L L E |                     |      |           |
|               |  | INIZIALI            | IN AUMENTO | IN DIMINUZIONE              | DEFINITIVE | PAGATE    | RIMASTE DA PAGARE   | TOTALI    | IN + | IN -                    | PREVISIONI          | IN + | IN -      |
| 4             | 5 (7-4)  | 6 (4-7)             | 7 (4+5-6)  | 8                           | 9 (10-8)   | 10 (8+9)  | 11 (10-7)           | 12 (7-10) |      |                         |                     |      |           |
|               |  | 6.782,86            | 17.700,00  | 754,18                      | 23.728,68  | 17.516,21 | 750,99              | 18.267,20 |      |                         |                     |      | 5.461,48  |
| 1.02.001.0057 | STIPENDI AL TRI ASSEGNI AL PERSONALE COLLEZIONE NAZIONALE MICROORGANISMI 22 ANNO |                     |            |                             |            |           |                     |           |      |                         |                     |      |           |
|               |  | 48.000,00           | 3.550,00   | 0,00                        | 51.550,00  | 52.148,35 | 0,00                | 52.148,35 |      |                         |                     |      | 598,35    |
| 1.02.001.0062 | STIPENDI INCREMENTO PRODUZIONE PIANTE UFFICIALI 30 ANNO                          |                     |            |                             |            |           |                     |           |      |                         |                     |      |           |
|               |  | 1.533,66            | 39,86      | 0,00                        | 1.573,52   | 1.009,55  | 0,00                | 1.009,55  |      |                         |                     |      | 563,97    |
| 1.02.001.0066 | STIPENDI CONTROLLO CONTAMINAZIONE MICOTOSINE FUSARIUM NEL CIBO                   |                     |            |                             |            |           |                     |           |      |                         |                     |      |           |
|               |  | 560,45              | 0,00       | 0,00                        | 560,45     | 0,00      | 0,00                | 0,00      |      |                         |                     |      | 560,45    |
| 1.02.001.0076 | STIPENDI MATERIALE PROPAGAZ.VEGETALE CERTIFICATO                                 |                     |            |                             |            |           |                     |           |      |                         |                     |      |           |
|               |  | 27.312,40           | 75.009,07  | 0,00                        | 102.321,47 | 56.091,27 | 85,36               | 56.176,63 |      |                         |                     |      | 46.144,84 |
| 1.02.001.0163 | STIPENDI CARCIOFO  |                     |            |                             |            |           |                     |           |      |                         |                     |      |           |
|               |  | 5.575,18            | 31,96      | 0,00                        | 5.607,14   | 5.155,43  | 0,00                | 5.155,43  |      |                         |                     |      | 451,71    |



Data Elaborazione 28-02-2007  
Pagina 3  
Parte B

### RENDICONTO FINANZIARIO SPESE - ESERCIZIO 2004

| CAPITOLO<br>CODICE | G E S T I O N E  D E I  R E S I D U I  P A S S I V I |              |                         |              |              |           | G E S T I O N E  D I  C A S S A |              |   |             | TOTALE DEI<br>RESIDUI PASSIVI<br>AL TERMINE<br>DELL'ESERCIZIO |
|--------------------|--|--------------|-------------------------|--------------|--------------|-----------|---------------------------------|--------------|---|-------------|---|
|                    | RESIDUI<br>ALL'INIZIO<br>DELL'ESERCIZIO              | PAGATI       | RIMASTI<br>DA<br>PAGARE | TOTALI       | VARIAZIONI   |           | PREVISIONI                      | PAGAMENTI    | DIFFERENZE<br>RISPETTO ALLE<br>PREVISIONI |             |   |
|                    |  |              |                         |              | IN +         | IN -      |                                 |              | IN +                                      | IN -        |   |
| 13                 | 14   | 15 (16 - 14) | 16 (14 + 15)            | 17 (16 - 13) | 18 (13 - 16) | 19        | 20                              | 21 (20 - 19) | 22 (19 - 20)                              | 23 (9 + 15) |   |
| I.C.S. 47          | 258,61   | 0,00         | 0,00                    | 0,00         | 0,00         | -258,61   | 15,087,29                       | 17,516,21    | 2,428,92                                  |             | 250,99  |
| 1.02.001.0057      |  |              |                         |              |              |           |                                 |              |   |             |   |
| I.C.S. 57          | 4,058,89   | 0,00         | 0,00                    | 0,00         | 0,00         | -4,058,89 | 55,608,89                       | 52,148,35    | 3,460,54                                  |             | 0,00  |
| 1.02.001.0062      |  |              |                         |              |              |           |                                 |              |   |             |   |
| I.C.S. 62          | 0,00   | 0,00         | 0,00                    | 0,00         | 0,00         | 0,00      | 1,573,52                        | 1,009,55     | 563,97                                    |             | 0,00  |
| 1.02.001.0066      |  |              |                         |              |              |           |                                 |              |   |             |   |
| I.C.S. 66          | 0,00   | 0,00         | 0,00                    | 0,00         | 0,00         | 0,00      | 560,45                          | 0,00         | 560,45                                    |             | 0,00  |
| 1.02.001.0076      |  |              |                         |              |              |           |                                 |              |   |             |   |
| I.C.S. 76          | 0,00   | 0,00         | 0,00                    | 0,00         | 0,00         | 0,00      | 64,921,47                       | 56,091,27    | 8,830,20                                  |             | 85,36   |
| 1.02.001.0163      |  |              |                         |              |              |           |                                 |              |   |             |   |
| I.C.S. 163         | 0,00   | 0,00         | 0,00                    | 0,00         | 0,00         | 0,00      | 5,607,14                        | 5,155,43     | 451,71                                    |             | 0,00  |

Data Elaborazione 28-02-2007  
 Pagina 4  
 Parte A

### RENDICONTO FINANZIARIO SPESE - ESERCIZIO 2004

| C O D I C E   | D E S C R I Z I O N E   | G E S T I O N E |           |                     |            |                     |          | D I                 |           |             |      | C O M P E T E N Z A |                     |                         |                     |                     |  |
|---------------|---|-----------------|-----------|---------------------|------------|---------------------|----------|---------------------|-----------|-------------|------|---------------------|---------------------|-------------------------|---------------------|---------------------|--|
|               |   | I N I Z I A L I |           | V A R I A Z I O N I |            | P R E V I S I O N I |          | D E F I N I T I V E |           | P A G A T E |      | R I M A S T E       |                     | T O T A L I             |                     | D I F F E R E N Z E |  |
|               |   | 4               | 5 (7-4)   | 6 (4-7)             | 7 (4+5-6)  | 8                   | 9 (10-8) | 10 (8+9)            | 11 (10-7) | 12 (7-10)   | IN + | IN -                | D I F F E R E N Z E | R I S P E T T O A L L E | P R E V I S I O N I |                     |  |
| 1.02.001.0224 | STIPENDI ORIENTAMENTO<br>VARIETALE FRUTTIFERI                                       | 12.000,00       | 1.700,00  | 0,00                | 13.700,00  | 13.345,43           | 0,00     | 13.345,43           | 0,00      | 13.345,43   | 0,00 | 13.345,43           | 0,00                | 13.345,43               | 354,57              |                     |  |
| 1.02.001.0236 | STIPENDI MISURA 2 FITOFARMACI   |                 |           |                     |            |                     |          |                     |           |             |      |                     |                     |                         |                     |                     |  |
| 1.02.001.0271 | STIPENDI PROTEZIONE MEDIANTE<br>MARCATORI MOLECOLARI                                | 180.000,00      | 119,47    | 0,00                | 180.119,47 | 104.567,02          | 0,00     | 104.567,02          | 0,00      | 104.567,02  | 0,00 | 104.567,02          | 0,00                | 104.567,02              | 75.552,45           |                     |  |
| 1.02.001.6401 | STIPENDI PERSONALE OPERAIO<br>RAZIONALIZZAZIONE TECNICHE DI<br>DIFESA DELLE COLTURE | 7.000,00        | 2.520,05  | 0,00                | 9.520,05   | 4.638,38            | 0,00     | 4.638,38            | 0,00      | 4.638,38    | 0,00 | 4.638,38            | 0,00                | 4.638,38                | 4.881,67            |                     |  |
| 1.02.001.6414 | STIPENDI PROVIT PROTEZIONE<br>FITOSANITARIA IN VITICOLTURA                          | 27.000,00       | 25.382,73 | 0,00                | 52.382,73  | 52.475,21           | 0,00     | 52.475,21           | 0,00      | 52.475,21   | 0,00 | 52.475,21           | 0,00                | 52.475,21               | 92,48               |                     |  |
|               |   | 4.500,00        | 132,76    | 0,00                | 4.632,76   | 3.685,40            | 0,00     | 3.685,40            | 0,00      | 3.685,40    | 0,00 | 3.685,40            | 0,00                | 3.685,40                | 947,36              |                     |  |

Data Elaborazione 28-02-2007  
 Pagina 4  
 Parte B

**RENDICONTO FINANZIARIO SPESE - ESERCIZIO 2004**

| CAPITOLO<br>CODICE | G E S T I O N E  D E I  R E S I D U I  P A S S I V I |              |                         |              | G E S T I O N E  D I  C A S S A |            |            |   | TOTALE DEI<br>RESIDUI PASSIVI<br>AL TERMINE<br>DELL'ESERCIZIO<br>23 (9 + 15) |      |
|--------------------|--|--------------|-------------------------|--------------|---------------------------------|------------|------------|---|--|------|
|                    | RESIDUI<br>ALL'INIZIO<br>DELL'ESERCIZIO              | PAGATI       | RIMASTI<br>DA<br>PAGARE | TOTALI       | VARIAZIONI                      |            | PREVISIONI | DIFFERENZE<br>RISPETTO ALLE<br>PREVISIONI |  |      |
|                    |  |              |                         |              | IN +                            | IN -       |            | IN +                                      |  | IN - |
| 13                 | 14   | 15 (16 - 14) | 16 (14 + 15)            | 17 (16 - 13) | 18 (13 - 16)                    | 19         | 20         | 21 (20 - 19)                              | 22 (19 - 20)   |      |
| 1.02.001.0224      |  |              |                         |              |                                 |            |            |   |  |      |
| I.C.S. 224         | 0.00   | 0.00         | 0.00                    | 0.00         | 0.00                            | 13.700.00  | 13.345.43  |   | 354.57   | 0.00 |
| 1.02.001.0236      |  |              |                         |              |                                 |            |            |   |  |      |
| I.C.S. 236         | 0.00   | 0.00         | 0.00                    | 0.00         | 0.00                            | 180.119.47 | 104.567.02 |   | 75.552.45  | 0.00 |
| 1.02.001.0271      |  |              |                         |              |                                 |            |            |   |  |      |
| I.C.S. 271         | 0.00   | 0.00         | 0.00                    | 0.00         | 0.00                            | 9.520.05   | 4.638.38   |   | 4.881.67   | 0.00 |
| 1.02.001.6401      |  |              |                         |              |                                 |            |            |   |  |      |
| I.C.S. 6401        | 0.00   | 0.00         | 0.00                    | 0.00         | 0.00                            | 52.382.73  | 52.475.21  | 92.48                                     |  | 0.00 |
| 1.02.001.6414      |  |              |                         |              |                                 |            |            |   |  |      |
| I.C.S. 6414        | 0.00   | 0.00         | 0.00                    | 0.00         | 0.00                            | 4.632.76   | 3.685.40   |   | 947.36   | 0.00 |

Data Elaborazione 28-02-2007  
Pagina 5  
Parte A

### RENDICONTO FINANZIARIO SPESE - ESERCIZIO 2004

| CODICE        | DESCRIZIONE  | G E S T I O N E     |            |                     |            |                     |             | D I           |             |                     | C O M P E T E N Z A |            |  |
|---------------|--|---------------------|------------|---------------------|------------|---------------------|-------------|---------------|-------------|---------------------|---------------------|------------|--|
|               |  | P R E V I S I O N I |            | V A R I A Z I O N I |            | D E F I N I T I V E | P A G A T E | R I M A S T E | T O T A L I | D I F F E R E N Z E |                     |            |  |
|               |  | INIZIALI            | IN AUMENTO | IN DIMINUZIONE      | IN +       |                     |             |               |             | IN -                |                     |            |  |
|               |  | 4                   | 5 (7-4)    | 6 (4-7)             | 7 (4+5-6)  | 8                   | 9 (10-8)    | 10 (8+9)      | 11 (10-7)   | 12 (7-10)           |                     |            |  |
| 1.02.001.6416 | STIPENDI- PRAL-22<br>AGGIORNAMENTO BANCA DATI<br>FITOFARMACI |                     |            |                     |            |                     |             |               |             |                     |                     |            |  |
|               |  | 11.000,00           | 7.427,30   | 0,00                | 18.427,30  | 18.354,29           | 0,00        | 18.354,29     |             |                     |                     | 73,01      |  |
| 1.02.001.6417 | STIPENDI - PRAL PROTEZIONE<br>PATRIMONIO BOSCHIVO NEL LAZIO  |                     |            |                     |            |                     |             |               |             |                     |                     |            |  |
|               |  | 9.100,00            | 834,33     | 0,00                | 9.934,33   | 9.927,94            | 0,00        | 9.927,94      |             |                     |                     | 6,39       |  |
| 1.02.001.6427 | STIPENDI PROG. TRIENNI "I<br>GIALLUMI DELLA VITE..."         |                     |            |                     |            |                     |             |               |             |                     |                     |            |  |
|               |  | 0,00                | 51.500,00  | 0,00                | 51.500,00  | 9.378,69            | 0,00        | 9.378,69      |             |                     |                     | 42.121,31  |  |
| 1.02.001.6428 | STIPENDI PROG.<br>PROTEZ.D.PIANTE IN AGRIC.BIOL.             |                     |            |                     |            |                     |             |               |             |                     |                     |            |  |
|               |  | 0,00                | 95.400,00  | 0,00                | 95.400,00  | 27.279,70           | 0,00        | 27.279,70     |             |                     |                     | 68.120,30  |  |
| 1.02.001.6429 | STIPENDI<br>PROG.INTERREG.CONTROLLO<br>RESIDUI FIFOFARMACI   |                     |            |                     |            |                     |             |               |             |                     |                     |            |  |
|               |  | 0,00                | 122.000,00 | 0,00                | 122.000,00 | 19.042,47           | 0,00        | 19.042,47     |             |                     |                     | 102.957,53 |  |

Data Elaborazione 28-02-2007  
 Pagina 5  
 Parte B

**RENDICONTO FINANZIARIO SPESE - ESERCIZIO 2004**

| CAPITOLO<br>CODICE | G E S T I O N E  D E I  R E S I D U I  P A S S I V I |              |                         |              |              | G E S T I O N E  D I  C A S S A |            |              |   |             | TOTALE DEI<br>RESIDUI PASSIVI<br>AL TERMINE<br>DELL'ESERCIZIO |
|--------------------|--|--------------|-------------------------|--------------|--------------|---------------------------------|------------|--------------|---|-------------|---|
|                    | RESIDUI<br>ALL'INIZIO<br>DELL'ESERCIZIO              | PAGATI       | RIMASTI<br>DA<br>PAGARE | VARIAZIONI   |              | TOTALI                          | PREVISIONI | PAGAMENTI    | DIFFERENZE<br>RISPETTO ALLE<br>PREVISIONI |             |   |
|                    |  |              |                         | IN +         | IN -         |                                 |            |              | IN +                                      | IN -        |   |
| 13                 | 14   | 15 (16 - 14) | 16 (14 + 15)            | 17 (16 - 13) | 18 (13 - 16) | 19                              | 20         | 21 (20 - 19) | 22 (19 - 20)                              | 23 (9 + 15) |   |
| 1.02.001.6416      |  |              |                         |              |              |                                 |            |              |   |             |   |
| I.C.S. 6416        | 0.00   | 0.00         | 0.00                    | 0.00         | 0.00         | 18.427.30                       | 18.354.29  |              | 73.01                                     | 0.00        |   |
| 1.02.001.6417      |  |              |                         |              |              |                                 |            |              |   |             |   |
| I.C.S. 6417        | 0.00   | 0.00         | 0.00                    | 0.00         | 0.00         | 9.934.33                        | 9.927.94   |              | 6.39                                      | 0.00        |   |
| 1.02.001.6427      |  |              |                         |              |              |                                 |            |              |   |             |   |
| I.C.S. 6427        | 0.00   | 0.00         | 0.00                    | 0.00         | 0.00         | 25.750.00                       | 9.378.69   |              | 16.371.31                                 | 0.00        |   |
| 1.02.001.6428      |  |              |                         |              |              |                                 |            |              |   |             |   |
| I.C.S. 6428        | 0.00   | 0.00         | 0.00                    | 0.00         | 0.00         | 47.700.00                       | 27.279.70  |              | 20.420.30                                 | 0.00        |   |
| 1.02.001.6429      |  |              |                         |              |              |                                 |            |              |   |             |   |
| I.C.S. 6429        | 0.00   | 0.00         | 0.00                    | 0.00         | 0.00         | 61.000.00                       | 19.042.47  |              | 41.957.53                                 | 0.00        |   |

Data Elaborazione 28-02-2007  
Pagina 6  
Parte A

### RENDICONTO FINANZIARIO SPESE - ESERCIZIO 2004

| CODICE               | DESCRIZIONE   | G E S T I O N E |                     |                |              |            |                      | D I                 |   |           |  | C O M P E T E N Z A |  |  |
|----------------------|---|-----------------|---------------------|----------------|--------------|------------|----------------------|---------------------|---|-----------|--|---------------------|--|--|
|                      |   | INIZIALI        | P R E V I S I O N I |                | DEFINITIVE   | PAGATE     | RIMASTE<br>DA PAGARE | TOTALI<br>IMPEGNATI | D I F F E R E N Z E<br>R I S P E T T O A L L E<br>P R E V I S I O N I |           |  |                     |  |  |
|                      |   |                 | IN AUMENTO          | IN DIMINUZIONE |              |            |                      |                     | IN +  | IN -      |  |                     |  |  |
| 4                    | 5 (7-4)   | 6 (4-7)         | 7 (4+5-6)           | 8              | 9 (10-8)     | 10 (8+9)   | 11 (10-7)            | 12 (7-10)           |   |           |  |                     |  |  |
| 1.02.001.6431        | STIPENDI REGIONE LAZIO<br>SOSTANZE ORGANOCCLORURATE NEI<br>TERRENI E COLTURE PROV. DI<br>LATINA | 0,00            | 15.800,00           | 0,00           | 15.800,00    | 0,00       | 0,00                 | 0,00                | 0,00  | 15.800,00 |  |                     |  |  |
| 1.02.001.6432        | STIPENDI AGGIORNAMENTO BANCA<br>DATI  | 0,00            | 54.500,00           | 0,00           | 54.500,00    | 0,00       | 0,00                 | 0,00                | 0,00  | 54.500,00 |  |                     |  |  |
| 1.02.001.6435        | STIPENDI TAPAS MIGLIORAMENTO<br>STATISICA RESIDUI PESTICIDI                                     | 0,00            | 11.700,00           | 0,00           | 11.700,00    | 0,00       | 0,00                 | 0,00                | 0,00  | 11.700,00 |  |                     |  |  |
| <b>Totale V.E. 1</b> |   | 576.364,55      | 513.347,53          | 19.754,18      | 1.069.957,90 | 609.346,19 | 21.235,16            | 630.581,35          | 439.376,55  |           |  |                     |  |  |
| 1.02.002             | Descrizione o Classificazione<br>non presente   |                 |                     |                |              |            |                      |                     |   |           |  |                     |  |  |
| 1.02.002.0038        | PAGHE PERSONALE OPERAIO<br>DETERMINATI<br>QUALITA' AGRICOLTURA BIOLOGICA<br>2 ANNO              | 0,00            | 0,00                | 0,00           | 0,00         | 0,00       | 0,00                 | 0,00                | 0,00  | 0,00      |  |                     |  |  |

Data Elaborazione 28-02-2007  
Pagina 6  
Parte B

### RENDICONTO FINANZIARIO SPESE - ESERCIZIO 2004

| CAPITOLO<br>CODICE | G E S T I O N E  D E I  R E S I D U I  P A S S I V I |              |                         |              |              |            | G E S T I O N E  D I  C A S S A |              |   |             | TOTALE DEI<br>RESIDUI PASSIVI<br>AL TERMINE<br>DELL'ESERCIZIO |
|--------------------|--|--------------|-------------------------|--------------|--------------|------------|---------------------------------|--------------|---|-------------|---|
|                    | RESIDUI<br>ALL'INIZIO<br>DELL'ESERCIZIO              | PAGATI       | RIMASTI<br>DA<br>PAGARE | VARIAZIONI   |              | TOTALI     | PREVISIONI                      | PAGAMENTI    | DIFFERENZE<br>RISPETTO ALLE<br>PREVISIONI |             |   |
|                    |  |              |                         | IN +         | IN -         |            |                                 |              | IN +                                      | IN -        |   |
| 13                 | 14   | 15 (16 - 14) | 16 (14 + 15)            | 17 (16 - 13) | 18 (13 - 16) | 19         | 20                              | 21 (20 - 19) | 22 (19 - 20)                              | 23 (9 + 15) |   |
| 1.02.001.6431      |  |              |                         |              |              |            |                                 |              |   |             |   |
| I.C.S. 6431        | 0,00   | 0,00         | 0,00                    | 0,00         | 0,00         | 7.900,00   | 0,00                            | 0,00         | 7.900,00                                  | 0,00        |   |
| 1.02.001.6432      |  |              |                         |              |              |            |                                 |              |   |             |   |
| I.C.S. 6432        | 0,00   | 0,00         | 0,00                    | 0,00         | 0,00         | 27.250,00  | 0,00                            | 0,00         | 27.250,00                                 | 0,00        |   |
| 1.02.001.6435      |  |              |                         |              |              |            |                                 |              |   |             |   |
| I.C.S. 6435        | 0,00   | 0,00         | 0,00                    | 0,00         | 0,00         | 3.500,00   | 0,00                            | 0,00         | 3.500,00                                  | 0,00        |   |
| I.V.E. 1           | 4.317,50   | 0,00         | 0,00                    | 0,00         | -4.317,50    | 850.175,40 | 609.346,19                      | 240.829,21   | 21.215,16                                 |             |   |
| 1.02.002           |  |              |                         |              |              |            |                                 |              |   |             |   |
| 1.02.002.0038      |  |              |                         |              |              |            |                                 |              |   |             |   |
| I.C.S. 38          | 0,17   | 0,00         | 0,00                    | 0,00         | -0,17        | 0,17       | 0,00                            | 0,00         | 0,17                                      | 0,00        |   |

Data Elaborazione 28-02-2007  
Pagina 7  
Parte A

### RENDICONTO FINANZIARIO SPESE - ESERCIZIO 2004

| CODICE        | DESCRIZIONE  | G E S T I O N E     |            |                     |           |            |          | D I                  |                     |   |          | C O M P E T E N Z A |  |  |  |
|---------------|--|---------------------|------------|---------------------|-----------|------------|----------|----------------------|---------------------|---|----------|---------------------|--|--|--|
|               |  | P R E V I S I O N I |            | V A R I A Z I O N I |           | DEFINITIVE | PAGATE   | RIMASTE<br>DA PAGARE | TOTALI<br>IMPEGNATI | D I F F E R E N Z E<br>R I S P E T T O A L L E<br>P R E V I S I O N I |          |                     |  |  |  |
|               |  | INIZIALI            | IN AUMENTO | IN DIMINUIZIONE     | IN +      |            |          |                      |                     | IN -  |          |                     |  |  |  |
|               | 4  | 5 (7-4)             | 6 (4-7)    | 7 (4+5-6)           | 8         | 9 (10-8)   | 10 (8+9) | 11 (10-7)            | 12 (7-10)           |   |          |                     |  |  |  |
| 1.02.002.0047 | PAGHE OPERAI - MIGLIORAMENTO<br>GENETICO DELLA PATATA                        | 446,63              | 1.600,00   | 0,00                | 2.046,63  | 2.009,60   | 34,40    | 2.044,00             |                     |   | 2,63     |                     |  |  |  |
| 1.02.002.0049 | PAGHE OPERAI SIC   |                     |            |                     |           |            |          |                      |                     |   |          |                     |  |  |  |
| 1.02.002.0057 | PAGHE AL PERSONALE OPERAIO<br>COLLEZIONE NAZIONALE<br>MICROORGANISMI 2° ANNO | 10.500,00           | 1.500,00   | 0,00                | 12.000,00 | 10.143,75  | 350,25   | 10.494,00            |                     |   | 1.506,00 |                     |  |  |  |
| 1.02.002.0058 | PAGHE OPERAI DIFESA<br>PRODUZIONE IN AGRICOLTURA<br>BIOLOGICA                | 3.500,00            | 1.450,00   | 0,00                | 4.950,00  | 4.699,99   | 30,01    | 4.730,00             |                     |   | 220,00   |                     |  |  |  |
| 1.02.002.0062 | PAGHE OPERAI INCREMENTO<br>PRODUZIONE PIANTE UFFICIALI<br>3 ANNO             | 0,00                | 0,00       | 0,00                | 0,00      | 0,00       | 0,00     | 0,00                 |                     |   | 0,00     |                     |  |  |  |



Data Elaborazione 28-02-2007  
Pagina 7  
Parte B

### RENDICONTO FINANZIARIO SPESE - ESERCIZIO 2004

| CAPITOLO<br>CODICE | G E S T I O N E  D E I  R E S I D U I  P A S S I V I |              |                         |              |              | G E S T I O N E  D I  C A S S A |            |              |   | TOTALE DEI<br>RESIDUI PASSIVI<br>AL TERMINE<br>DELL'ESERCIZIO |      |
|--------------------|--|--------------|-------------------------|--------------|--------------|---------------------------------|------------|--------------|---|---|------|
|                    | RESIDUI<br>ALL'INIZIO<br>DELL'ESERCIZIO              | PAGATI       | RIMASTI<br>DA<br>PAGARE | TOTALI       | VARIAZIONI   |                                 | PREVISIONI | PAGAMENTI    | DIFFERENZE<br>RISPETTO ALLE<br>PREVISIONI |   |      |
|                    |  |              |                         |              | IN +         | IN -                            |            |              | IN +                                      |   | IN - |
| 13                 | 14   | 15 (16 - 14) | 16 (14 + 15)            | 17 (16 - 13) | 18 (13 - 16) | 19                              | 20         | 21 (20 - 19) | 22 (19 - 20)                              | 23 (9 + 15)   |      |
| 1.02.002.0047      |  |              |                         |              |              |                                 |            |              |   |   |      |
| I.C.S. 47          | 394,90   | 0,00         | 0,00                    | 0,00         | -194,90      | 1.641,53                        | 2.009,50   | 368,07       |   | 34,40   |      |
| 1.02.002.0049      |  |              |                         |              |              |                                 |            |              |   |   |      |
| I.C.S. 49          | 0,41   | 0,00         | 0,82                    | 0,82         | 0,41         | 12.000,41                       | 10.143,75  | 1.856,66     |   | 351,02  |      |
| 1.02.002.0057      |  |              |                         |              |              |                                 |            |              |   |   |      |
| I.C.S. 57          | 0,00   | 0,00         | 0,00                    | 0,00         | 0,00         | 4.950,00                        | 4.699,99   | 250,01       |   | 30,01   |      |
| 1.02.002.0058      |  |              |                         |              |              |                                 |            |              |   |   |      |
| I.C.S. 58          | 246,41   | 0,00         | 0,00                    | 0,00         | -246,41      | 246,41                          | 0,00       | 246,41       |   | 0,00  |      |
| 1.02.002.0062      |  |              |                         |              |              |                                 |            |              |   |   |      |
| I.C.S. 62          | 195,79   | 195,79       | 0,00                    | 195,79       | 0,00         | 195,79                          | 195,79     | 0,00         |   | 0,00  |      |

Data Elaborazione 28-02-2007  
 Pagina 8  
 Parte A

### RENDICONTO FINANZIARIO SPESE - ESERCIZIO 2004

| CODICE        | DESCRIZIONE  | G E S T I O N E     |                       |                           |                   |                         |             | D I                              |                                 |   |      | C O M P E T E N Z A |  |          |
|---------------|--|---------------------|-----------------------|---------------------------|-------------------|-------------------------|-------------|----------------------------------|---------------------------------|---|------|---------------------|--|----------|
|               |  | P R E V I S I O N I |                       | V A R I A Z I O N I       |                   | DEFINITIVE<br>7 (4+5-6) | PAGATE<br>8 | RIMASTE<br>DA PAGARE<br>9 (10-8) | TOTALI<br>IMPEGNATI<br>10 (8+9) | D I F F E R E N Z E<br>R I S P E T T O A L L E<br>P R E V I S I O N I |      |                     |  |          |
|               |  | INIZIALI<br>4       | IN AUMENTO<br>5 (7-4) | IN DIMINUZIONE<br>6 (4-7) | IN +<br>11 (10-7) |                         |             |                                  |                                 | IN -<br>12 (7-10)   |      |                     |  |          |
| 1.02.002.0067 | PAGHE LOTTA SHARKA e FIRE<br>BLIGHT  | 0,00                | 0,00                  | 0,00                      | 0,00              | 0,00                    | 0,00        | 0,00                             | 0,00                            | 0,00  | 0,00 |                     |  |          |
| 1.02.002.0076 | PAGHE OPERAI PRODUZIONE<br>MATERIALE DI PROPAGAZIONE<br>VEGETALE CERTIFICATO   | 0,00                | 2.100,00              | 0,00                      | 2.100,00          | 0,00                    | 0,00        | 0,00                             | 0,00                            | 0,00  | 0,00 |                     |  | 2.100,00 |
| 1.02.002.0086 | PAGHE OPERAI - GESTIONE<br>PINETE II ANNO                                      | 2.420,00            | 0,00                  | 0,00                      | 2.420,00          | 2.399,71                | 0,29        | 2.400,00                         | 20,00                           |   |      |                     |  |          |
| 1.02.002.0087 | PAGHE PERSONALE OPERAIO<br>PROD.MATERIALE PROPAGAZIONE<br>VEGETALE CERTIFICATO | 0,00                | 0,00                  | 0,00                      | 0,00              | 0,00                    | 0,00        | 0,00                             | 0,00                            | 0,00  | 0,00 |                     |  |          |
| 1.02.002.0163 | PAGHE CARCIOFO   | 0,00                | 0,00                  | 0,00                      | 0,00              | 0,00                    | 0,00        | 0,00                             | 0,00                            | 0,00  | 0,00 |                     |  |          |

Data Elaborazione 28-02-2007  
 Pagina 8  
 Parte B

**RENDICONTO FINANZIARIO SPESE - ESERCIZIO 2004**

| CAPITOLO<br>CODICE | G E S T I O N E  D E I  R E S I D U I  P A S S I V I |              |                         |              | G E S T I O N E  D I  C A S S A |          |            |              | TOTALE DEI<br>RESIDUI PASSIVI<br>AL TERMINE<br>DELL'ESERCIZIO<br>23 (9 + 15) |   |      |
|--------------------|--|--------------|-------------------------|--------------|---------------------------------|----------|------------|--------------|--|---|------|
|                    | RESIDUI<br>ALL'INIZIO<br>DELL'ESERCIZIO              | PAGATI       | RIMASTI<br>DA<br>PAGARE | TOTALI       | VARIAZIONI                      |          | PREVISIONI | PAGAMENTI    |  | DIFFERENZE<br>RISPETTO ALLE<br>PREVISIONI |      |
|                    |  |              |                         |              | IN +                            | IN -     |            |              |  | IN +                                      | IN - |
| 13                 | 14   | 15 (16 - 14) | 16 (14 + 15)            | 17 (16 - 13) | 18 (13 - 16)                    | 19       | 20         | 21 (20 - 19) | 22 (19 - 20)   | 23 (9 + 15)                               |      |
| 1.02.002.0067      |  |              |                         |              |                                 |          |            |              |  |   |      |
| I.C.S. 67          | 220,02   | 0,00         | 0,00                    | 0,00         | -220,02                         | 220,02   | 0,00       | 220,02       | 0,00   | 0,00                                      |      |
| 1.02.002.0076      |  |              |                         |              |                                 |          |            |              |  |   |      |
| I.C.S. 76          | 399,44   | 204,38       | 0,00                    | 204,38       | -195,06                         | 1.449,44 | 204,38     | 1.245,06     | 0,00   | 0,00                                      |      |
| 1.02.002.0086      |  |              |                         |              |                                 |          |            |              |  |   |      |
| I.C.S. 86          | 9,47   | 0,00         | 0,00                    | 0,00         | -9,47                           | 2.429,47 | 2.399,71   | 29,76        | 0,29   | 0,29                                      |      |
| 1.02.002.0087      |  |              |                         |              |                                 |          |            |              |  |   |      |
| I.C.S. 87          | 302,68   | 0,00         | 0,00                    | 0,00         | -302,68                         | 302,68   | 0,00       | 302,68       | 0,00   | 0,00                                      |      |
| 1.02.002.0163      |  |              |                         |              |                                 |          |            |              |  |   |      |
| I.C.S. 163         | 0,13   | 0,00         | 0,00                    | 0,00         | -0,13                           | 0,13     | 0,00       | 0,13         | 0,13   | 0,00                                      |      |

Data Elaborazione 28-02-2007  
Pagina 9  
Parte A

### RENDICONTO FINANZIARIO SPESE - ESERCIZIO 2004

| CODICE        | DESCRIZIONE   | G E S T I O N E |                     |                |            |          |           | D I       |                         |                     |      | C O M P E T E N Z A |          |  |
|---------------|---|-----------------|---------------------|----------------|------------|----------|-----------|-----------|-------------------------|---------------------|------|---------------------|----------|--|
|               |   | INIZIALI        | V A R I A Z I O N I |                | DEFINITIVE | PAGATE   | RIMASTE   | TOTALI    | D I F F E R E N Z E     |                     | IN - |                     |          |  |
|               |   |                 | IN AUMENTO          | IN DIMINUZIONE |            |          |           |           | R I S P E T T O A L L E | P R E V I S I O N I |      |                     |          |  |
| 4             | 5 (7-4)   | 6 (4-7)         | 7 (4+5-6)           | 8              | 9 (10-8)   | 10 (8+9) | 11 (10-7) | 12 (7-10) |                         |                     |      |                     |          |  |
| 1.02.002.0199 | PAGHE OPERAI RICERCA<br>PROGRAMMA TRIENN. SUL PERO        | 0,00            | 0,00                | 0,00           | 0,00       | 0,00     | 0,00      | 0,00      |                         |                     |      |                     |          |  |
| 1.02.002.0223 | PAGHE OPERAI SISTEMA FORESTALE                            |                 |                     |                |            |          |           |           |                         |                     |      |                     |          |  |
|               |   | 2.160,00        | 0,00                | 0,00           | 2.160,00   | 1.159,54 | 30,46     | 1.190,00  |                         |                     |      |                     | 970,00   |  |
| 1.02.002.0224 | PAGHE LISTE VARIETALI                                     |                 |                     |                |            |          |           |           |                         |                     |      |                     |          |  |
|               |   | 1.740,00        | 0,00                | 0,00           | 1.740,00   | 0,00     | 0,00      | 0,00      |                         |                     |      |                     | 1.740,00 |  |
| 1.02.002.0231 | PAGHE OPERAI RESISTENZE<br>CANCRO/ANTRACNOSI PLATANO 2001 |                 |                     |                |            |          |           |           |                         |                     |      |                     |          |  |
|               |   | 0,00            | 2.200,00            | 0,00           | 2.200,00   | 1.596,90 | 153,10    | 1.750,00  |                         |                     |      |                     | 450,00   |  |
| 1.02.002.0271 | PAGHE OPERAI PROTEZIONE<br>MEDIANTE MARCATORI MOLECOLARI  |                 |                     |                |            |          |           |           |                         |                     |      |                     |          |  |
|               |   | 0,00            | 0,00                | 0,00           | 0,00       | 0,00     | 0,00      | 0,00      |                         |                     |      |                     | 0,00     |  |
| 1.02.002.0272 | PAGHE OPERAI MIGLIORAMENTO<br>GERMOPLASMA OLIVO           |                 |                     |                |            |          |           |           |                         |                     |      |                     |          |  |
|               |   | 0,00            | 0,00                | 0,00           | 0,00       | 0,00     | 0,00      | 0,00      |                         |                     |      |                     | 0,00     |  |

Data Elaborazione 28-02-2007  
 Pagina 9  
 Parte B

### RENDICONTO FINANZIARIO SPESE - ESERCIZIO 2004

| CAPITOLO<br>CODICE | G E S T I O N E  D E I  R E S I D U I  P A S S I V I |              |                         |              |              |          | G E S T I O N E  D I  C A S S A |              |   |             | TOTALE DEI<br>RESIDUI PASSIVI<br>AL TERMINE<br>DELL'ESERCIZIO |
|--------------------|--|--------------|-------------------------|--------------|--------------|----------|---------------------------------|--------------|---|-------------|---|
|                    | RESIDUI<br>ALL'INIZIO<br>DELL'ESERCIZIO              | PAGATI       | RIMASTI<br>DA<br>PAGARE | VARIAZIONI   |              | TOTALI   | PREVISIONI                      | PAGAMENTI    | DIFFERENZE<br>RISPETTO ALLE<br>PREVISIONI |             |   |
|                    |  |              |                         | IN +         | IN -         |          |                                 |              | IN +                                      | IN -        |   |
| 13                 | 14   | 15 (16 - 14) | 16 (14 + 15)            | 17 (16 - 13) | 18 (13 - 16) | 19       | 20                              | 21 (20 - 19) | 22 (19 - 20)                              | 23 (9 + 15) |   |
| 1.02.002.0199      |  |              |                         |              |              |          |                                 |              |   |             |   |
| I.C.S. 198         | 1.028,91   | 936,00       | 0,00                    | 936,00       | 0,00         | -92,91   | 936,00                          | 936,00       | 92,91                                     | 0,00        |   |
| 1.02.002.0223      |  |              |                         |              |              |          |                                 |              |   |             |   |
| I.C.S. 223         | 0,00   | 0,00         | 0,00                    | 0,00         | 0,00         | 2.160,00 | 1.159,54                        | 1.000,46     | 1.000,46                                  | 30,46       |   |
| 1.02.002.0224      |  |              |                         |              |              |          |                                 |              |   |             |   |
| I.C.S. 224         | 0,00   | 0,00         | 0,00                    | 0,00         | 0,00         | 1.740,00 | 0,00                            | 1.740,00     | 1.740,00                                  | 0,00        |   |
| 1.02.002.0231      |  |              |                         |              |              |          |                                 |              |   |             |   |
| I.C.S. 231         | 0,00   | 0,00         | 0,00                    | 0,00         | 0,00         | 1.100,00 | 1.596,90                        | 496,90       |   | 153,10      |   |
| 1.02.002.0271      |  |              |                         |              |              |          |                                 |              |   |             |   |
| I.C.S. 271         | 76,30  | 0,00         | 0,00                    | 0,00         | -76,30       | 76,30    | 0,00                            | 76,30        | 76,30                                     | 0,00        |   |
| 1.02.002.0272      |  |              |                         |              |              |          |                                 |              |   |             |   |
| I.C.S. 272         | 1,62   | 0,00         | 0,00                    | 0,00         | -1,62        | 1,62     | 0,00                            | 1,62         | 1,62                                      | 0,00        |   |

Data Elaborazione 28-02-2007  
Pagina 10  
Parte A

### RENDICONTO FINANZIARIO SPESE - ESERCIZIO 2004

| CODICE        | DESCRIZIONE   | G E S T I O N E |                     |                |                   |                   |                  | C O M P E T E N Z A                 |          |  |  |
|---------------|---|-----------------|---------------------|----------------|-------------------|-------------------|------------------|-------------------------------------|----------|--|--|
|               |   | INIZIALI        | P R E V I S I O N I |                | DEFINITIVE PAGATE | RIMASTE DA PAGARE | TOTALI IMPEGNATI | DIFFERENZE RISPETTO ALLE PREVISIONI |          |  |  |
|               |   |                 | IN AUMENTO          | IN DIMINUZIONE |                   |                   |                  | IN +                                | IN -     |  |  |
| 4             | 5 (7-4)   | 6 (4-7)         | 7 (4+5-6)           | 8              | 9 (10-8)          | 10 (8+9)          | 11 (10-7)        | 12 (7-10)                           |          |  |  |
| 1.02.002.6401 | PAGHE OPERAI RAZIONALIZZAZIONE TECNICHE DI DIFESA DELLE COLTURE     | 0,00            | 0,00                | 0,00           | 0,00              | 0,00              | 0,00             | 0,00                                |          |  |  |
| 1.02.002.6411 | PAGHE CONV.NE XEDA EFFICACIA TRATTAMENTO POST-RACCOLTA DI FUNGICIDA | 0,00            | 0,00                | 0,00           | 0,00              | 0,00              | 0,00             | 0,00                                |          |  |  |
| 1.02.002.6412 | PAGHE OPERAI CARATTERIZZAZIONE DIAGNOSI DEI VIROIDI DEGLI AGRUMI    | 0,00            | 0,00                | 0,00           | 0,00              | 0,00              | 0,00             | 0,00                                |          |  |  |
| 1.02.002.6413 | PAGHE CONV.NE JANSEN  | 0,00            | 0,00                | 0,00           | 0,00              | 0,00              | 0,00             | 0,00                                |          |  |  |
| 1.02.002.6423 | PAGHE OPERAI SELEZIONE GERMOPLASMA VITICOLO AUTOCTONO REG.SICILIA   | 2.050,00        | 0,00                | 0,00           | 2.050,00          | 0,00              | 0,00             | 0,00                                | 2.050,00 |  |  |

Data Elaborazione 28-02-2007  
 Pagina 10  
 Parte B

**RENDICONTO FINANZIARIO SPESE - ESERCIZIO 2004**

| CAPITOLO<br>CODICE | G E S T I O N E D E I R E S I D U I P A S S I V I |            |                         |            | G E S T I O N E D I C A S S A |          |            |            | TOTALE DEI<br>RESIDUI PASSIVI<br>AL TERMINE<br>DELL'ESERCIZIO<br>23 (9 + 15) |   |      |
|--------------------|---|------------|-------------------------|------------|-------------------------------|----------|------------|------------|--|---|------|
|                    | RESIDUI<br>ALL'INIZIO<br>DELL'ESERCIZIO           | PAGATI     | RIMASTI<br>DA<br>PAGARE | TOTALI     | V A R I A Z I O N I           |          | PREVISIONI | PAGAMENTI  |  | D I F F E R E N Z E<br>R I S P E T T O A L L E<br>P R E V I S I O N I |      |
|                    |   |            |                         |            | IN +                          | IN -     |            |            |  | IN +  | IN - |
| 13                 | 14  | 15 (16-14) | 16 (14+15)              | 17 (16-13) | 18 (13-16)                    | 19       | 20         | 21 (20-19) | 22 (19-20)   |   |      |
| 1.02.002.6401      |   |            |                         |            |                               |          |            |            |  |   |      |
| I.C.S. 6401        | 96,36   | 0,00       | 0,00                    | 0,00       | -96,36                        | 96,36    | 0,00       | 0,00       | 96,36  | 0,00  |      |
| 1.02.002.6411      |   |            |                         |            |                               |          |            |            |  |   |      |
| I.C.S. 6411        | 334,61  | 334,00     | 0,00                    | 334,00     | -0,61                         | 334,61   | 334,00     | 334,00     | 0,61   | 0,00  |      |
| 1.02.002.6412      |   |            |                         |            |                               |          |            |            |  |   |      |
| I.C.S. 6412        | 345,12  | 0,00       | 0,00                    | 0,00       | -345,12                       | 345,12   | 0,00       | 0,00       | 345,12   | 0,00  |      |
| 1.02.002.6413      |   |            |                         |            |                               |          |            |            |  |   |      |
| I.C.S. 6413        | 195,79  | 0,00       | 0,00                    | 0,00       | -195,79                       | 195,79   | 0,00       | 0,00       | 195,79   | 0,00  |      |
| 1.02.002.6423      |   |            |                         |            |                               |          |            |            |  |   |      |
| I.C.S. 6423        | 0,00  | 0,00       | 0,00                    | 0,00       | 0,00                          | 2,050,00 | 0,00       | 0,00       | 2,050,00   | 0,00  |      |





Data Elaborazione 28-02-2007  
 Pagina 11  
 Parte B

### RENDICONTO FINANZIARIO SPESE - ESERCIZIO 2004

| CAPITOLO<br>CODICE | G E S T I O N E  D E I  R E S I D U I  P A S S I V I |          |                         |                     |              | G E S T I O N E  D I  C A S S A |  |           |                | T O T A L E  D E I<br>R E S I D U I  P A S S I V I<br>A L  T E R M I N E<br>D E L L' E S E R C I Z I O |             |
|--------------------|--|----------|-------------------------|---------------------|--------------|---------------------------------|--|-----------|----------------|--|-------------|
|                    | RESIDUI<br>ALL'INIZIO<br>DELL'ESERCIZIO              | PAGATI   | RIMASTI<br>DA<br>PAGARE | V A R I A Z I O N I |              | P A G A M E N T I               | D I F F E R E N Z E<br>R I S P E T T O  A L L E<br>P R E V I S I O N I |           | I N -<br>I N - | T O T A L E  D E I<br>R E S I D U I  P A S S I V I<br>A L  T E R M I N E<br>D E L L' E S E R C I Z I O |             |
|                    |  |          |                         | TOTALI              | I N +        |                                 | I N -  | I N +     |                |  | I N -       |
|                    | 13   | 14       | 15 (16 - 14)            | 16 (14 + 15)        | 17 (16 - 13) | 18 (13 - 16)                    | 19   | 20        | 21 (20 - 19)   | 22 (19 - 20)   | 23 (9 + 15) |
| 1.02.002.6426      |  |          |                         |                     |              |                                 |  |           |                |  |             |
| I.C.S. 6426        | 0.00   | 0.00     | 0.00                    | 0.00                | 0.00         | 0.00                            | 1.950.00   | 3.795.90  | 1.845.90       |  | 4.10        |
| 1.02.002.6429      |  |          |                         |                     |              |                                 |  |           |                |  |             |
| I.C.S. 6429        | 0.00   | 0.00     | 0.00                    | 0.00                | 0.00         | 0.00                            | 2.400.00   | 3.162.00  | 762.00         |  | 0.00        |
| TIV. 2             | 3.848.13   | 1.670.17 | 0.82                    | 1.670.99            | 0.41         | -2.177.55                       | 36.314.76  | 30.637.56 |                | 6.277.20   | 601.43      |
| 1.02.003           |  |          |                         |                     |              |                                 |  |           |                |  |             |
| 1.02.003.0000      |  |          |                         |                     |              |                                 |  |           |                |  |             |
| I.C.S. 0           | 184.48   | 11.26    | 0.00                    | 11.26               | 0.00         | -151.22                         | 8.184.48   | 5.282.59  |                | 2.901.89   | 860.86      |
| 1.02.003.0038      |  |          |                         |                     |              |                                 |  |           |                |  |             |
| I.C.S. 38          | 535.00   | 0.00     | 0.00                    | 0.00                | 0.00         | -535.00                         | 535.00   | 0.00      |                | 535.00   | 0.00        |









Data Elaborazione 28-02-2007  
Pagina 14  
Parte A

### RENDICONTO FINANZIARIO SPESE - ESERCIZIO 2004

| CODICE        | DESCRIZIONE  | G E S T I O N E |                     |                |            |          |                      | D I                 |   |      |      | C O M P E T E N Z A |      |  |
|---------------|--|-----------------|---------------------|----------------|------------|----------|----------------------|---------------------|---|------|------|---------------------|------|--|
|               |  | INIZIALI        | P R E V I S I O N I |                | DEFINITIVE | PAGATE   | RIMASTE<br>DA PAGARE | TOTALI<br>IMPEGNATI | D I F F E R E N Z E<br>R I S P E T T O A L L E<br>P R E V I S I O N I |      | IN - | IN -                | IN - |  |
|               |  |                 | IN AUMENTO          | IN DIMINUZIONE |            |          |                      |                     | IN +  | IN - |      |                     |      |  |
| 4             | 5 (7-4)  | 6 (4-7)         | 7 (4+5-6)           | 8              | 9 (10-8)   | 10 (8+9) | 11 (10-7)            | 12 (7-10)           |   |      |      |                     |      |  |
|               |  | 3.000,00        | 0,00                | 2.400,00       | 600,00     | 302,11   | 150,00               | 452,11              |   |      |      | 147,89              |      |  |
| 1.02.003.0199 | MISSIONI INTERNO RICERCA<br>PROGRAMMA TRIENNALE SUL PERO                           |                 |                     |                |            |          |                      |                     |   |      |      |                     |      |  |
|               |  | 3.000,00        | 555,37              | 0,00           | 3.555,37   | 1.131,09 | 56,62                | 1.187,71            |   |      |      | 2.367,66            |      |  |
| 1.02.003.0223 | MISSIONI INTERNO SISTEMA<br>FORESTALE  |                 |                     |                |            |          |                      |                     |   |      |      |                     |      |  |
|               |  | 2.500,00        | 660,65              | 0,00           | 3.160,65   | 1.852,38 | 40,00                | 1.892,38            |   |      |      | 1.268,27            |      |  |
| 1.02.003.0224 | MISSIONI INTERNO ORIENTAMENTO<br>VARIETALE FRUTTIFERI                              |                 |                     |                |            |          |                      |                     |   |      |      |                     |      |  |
|               |  | 1.500,00        | 0,00                | 0,00           | 1.500,00   | 0,00     | 20,00                | 20,00               |   |      |      | 1.480,00            |      |  |
| 1.02.003.0231 | MISSIONI RESISTENZE CANCRO E<br>ANTRACNOSI PLATANO + ANNO<br>2001                  |                 |                     |                |            |          |                      |                     |   |      |      |                     |      |  |
|               |  | 0,00            | 550,00              | 0,00           | 550,00     | 0,00     | 0,00                 | 0,00                |   |      |      | 550,00              |      |  |
| 1.02.003.0247 | MISSIONI INTERNO SELEZIONE IN<br>SERRA PIANTE RESISTENTI AD<br>INOCULI ARTIFICIALI |                 |                     |                |            |          |                      |                     |   |      |      |                     |      |  |
|               |  | 2.000,00        | 809,28              | 0,00           | 2.809,28   | 0,00     | 0,00                 | 0,00                |   |      |      | 2.809,28            |      |  |

Data Elaborazione 28-02-2007  
 Pagina 14  
 Parte B

### RENDICONTO FINANZIARIO SPESE - ESERCIZIO 2004

| CAPITOLO<br>CODICE | G E S T I O N E  D E I  R E S I D U I  P A S S I V I |              |                         |              |              | G E S T I O N E  D I  C A S S A |            |              |   | TOTALE DEI<br>RESIDUI PASSIVI<br>AL TERMINE<br>DELL'ESERCIZIO |      |
|--------------------|--|--------------|-------------------------|--------------|--------------|---------------------------------|------------|--------------|---|---|------|
|                    | RESIDUI<br>ALL'INIZIO<br>DELL'ESERCIZIO              | PAGATI       | RIMASTI<br>DA<br>PAGARE | VARIAZIONI   |              | TOTALI                          | PREVISIONI | PAGAMENTI    | DIFFERENZE<br>RISPETTO ALLE<br>PREVISIONI |   |      |
|                    |  |              |                         | IN +         | IN -         |                                 |            |              | IN +                                      |   | IN - |
| 13                 | 14   | 15 (16 - 14) | 16 (14 + 15)            | 17 (16 - 13) | 18 (13 - 16) | 19                              | 20         | 21 (20 - 19) | 22 (19 - 20)                              | 23 (9 + 15)   |      |
| I.C.S. 86          | 196,26   | 0,00         | 0,00                    | 0,00         | -196,26      | 796,26                          | 302,11     |              | 494,15                                    | 150,00  |      |
| 1.02.003.0199      |  |              |                         |              |              |                                 |            |              |   |   |      |
| I.C.S. 198         | 50,00  | 0,00         | 0,00                    | 0,00         | -50,00       | 3.605,37                        | 1.131,09   |              | 2.474,28                                  | 56,62   |      |
| 1.02.003.0223      |  |              |                         |              |              |                                 |            |              |   |   |      |
| I.C.S. 223         | 50,10  | 0,00         | 0,00                    | 0,00         | -50,10       | 3.210,75                        | 1.852,38   |              | 1.358,37                                  | 40,00   |      |
| 1.02.003.0224      |  |              |                         |              |              |                                 |            |              |   |   |      |
| I.C.S. 224         | 192,31   | 0,00         | 192,31                  | 0,00         | 0,00         | 1.692,31                        | 0,00       |              | 1.692,31                                  | 212,31  |      |
| 1.02.003.0231      |  |              |                         |              |              |                                 |            |              |   |   |      |
| I.C.S. 231         | 0,00   | 0,00         | 0,00                    | 0,00         | 0,00         | 300,00                          | 0,00       |              | 300,00                                    | 0,00  |      |
| 1.02.003.0247      |  |              |                         |              |              |                                 |            |              |   |   |      |
| I.C.S. 247         | 0,00   | 0,00         | 0,00                    | 0,00         | 0,00         | 2.809,28                        | 0,00       |              | 2.809,28                                  | 0,00  |      |





Data Elaborazione 28-02-2007  
 Pagina 15  
 Parte B

### RENDICONTO FINANZIARIO SPESE - ESERCIZIO 2004

| CAPITOLO<br>CODICE | G E S T I O N E  D E I  R E S I D U I  P A S S I V I |              |                         |              |              | G E S T I O N E  D I  C A S S A |            |              |   |             | TOTALE DEI<br>RESIDUI PASSIVI<br>AL TERMINE<br>DELL'ESERCIZIO |
|--------------------|--|--------------|-------------------------|--------------|--------------|---------------------------------|------------|--------------|---|-------------|---|
|                    | RESIDUI<br>ALL'INIZIO<br>DELL'ESERCIZIO              | PAGATI       | RIMASTI<br>DA<br>PAGARE | VARIAZIONI   |              | TOTALI                          | PREVISIONI | PAGAMENTI    | DIFFERENZE<br>RISPETTO ALLE<br>PREVISIONI |             |   |
|                    |  |              |                         | IN +         | IN -         |                                 |            |              | IN +                                      | IN -        |   |
| 13                 | 14   | 15 (16 - 14) | 16 (14 + 15)            | 17 (16 - 13) | 18 (13 - 16) | 19                              | 20         | 21 (20 - 19) | 22 (19 - 20)                              | 23 (9 + 15) |   |
| 1.02.003.0271      |  |              |                         |              |              |                                 |            |              |   |             |   |
| I.C.S. 271         | 0.00   | 0.00         | 0.00                    | 0.00         | 0.00         | 2.996.59                        | 1.155.30   |              | 1.841.29                                  | 0.00        |   |
| 1.02.003.0272      |  |              |                         |              |              |                                 |            |              |   |             |   |
| I.C.S. 272         | 40.00  | 0.00         | 0.00                    | 0.00         | 0.00         | 40.00                           | 0.00       |              | 40.00                                     | 0.00        |   |
| 1.02.003.6401      |  |              |                         |              |              |                                 |            |              |   |             |   |
| I.C.S. 6401        | 359.70   | 152.22       | 0.00                    | 152.22       | 0.00         | 5.231.97                        | 3.497.54   |              | 1.734.43                                  | 79.00       |   |
| 1.02.003.6403      |  |              |                         |              |              |                                 |            |              |   |             |   |
| I.C.S. 6403        | 40.00  | 0.00         | 0.00                    | 0.00         | 0.00         | 40.00                           | 0.00       |              | 40.00                                     | 0.00        |   |
| 1.02.003.6408      |  |              |                         |              |              |                                 |            |              |   |             |   |
| I.C.S. 6408        | 10.00  | 0.00         | 0.00                    | 0.00         | 0.00         | 10.00                           | 0.00       |              | 10.00                                     | 0.00        |   |



Data Elaborazione 28-02-2007  
 Pagina 16  
 Parte B

**RENDICONTO FINANZIARIO SPESE - ESERCIZIO 2004**

| CAPITOLO<br>CODICE | G E S T I O N E  D E I  R E S I D U I  P A S S I V I |              |                         |              | G E S T I O N E  D I  C A S S A |          |            |              | TOTALE DEI<br>RESIDUI PASSIVI<br>AL TERMINE<br>DELLESERCIZIO<br>23 (9 + 15) |   |      |
|--------------------|--|--------------|-------------------------|--------------|---------------------------------|----------|------------|--------------|---|---|------|
|                    | RESIDUI<br>ALL'INIZIO<br>DELL'ESERCIZIO              | PAGATI       | RIMASTI<br>DA<br>PAGARE | TOTALI       | VARIAZIONI                      |          | PREVISIONI | PAGAMENTI    |   | DIFFERENZE<br>RISPETTO ALLE<br>PREVISIONI |      |
|                    |  |              |                         |              | IN +                            | IN -     |            |              |   | IN +                                      | IN - |
| 13                 | 14   | 15 (16 - 14) | 16 (14 + 15)            | 17 (16 - 13) | 18 (13 - 16)                    | 19       | 20         | 21 (20 - 19) | 22 (19 - 20)  |   |      |
| 1.02.003.6412      |  |              |                         |              |                                 |          |            |              |   |   |      |
| I.C.S. 6412        | 0.00   | 0.00         | 0.00                    | 0.00         | 0.00                            | 1.542.19 | 485.09     | 1.057.10     |   | 57.10                                     |      |
| 1.02.003.6413      |  |              |                         |              |                                 |          |            |              |   |   |      |
| I.C.S. 6413        | 140.00   | 94.91        | 0.00                    | 94.91        | 0.00                            | 228.19   | 94.91      | 133.48       |   | 0.00                                      |      |
| 1.02.003.6415      |  |              |                         |              |                                 |          |            |              |   |   |      |
| I.C.S. 6415        | 0.00   | 0.00         | 0.00                    | 0.00         | 0.00                            | 2.000.00 | 563.68     | 1.356.32     |   | 170.00                                    |      |
| 1.02.003.6417      |  |              |                         |              |                                 |          |            |              |   |   |      |
| I.C.S. 6417        | 15.00  | 15.00        | 0.00                    | 15.00        | 0.00                            | 547.66   | 124.50     | 423.16       |   | 60.00                                     |      |
| 1.02.003.6421      |  |              |                         |              |                                 |          |            |              |   |   |      |
| I.C.S. 6421        | 0.00   | 0.00         | 0.00                    | 0.00         | 0.00                            | 2.000.00 | 0.00       | 2.000.00     |   | 0.00                                      |      |

Data Elaborazione 28-02-2007  
Pagina 17  
Parte A

### RENDICONTO FINANZIARIO SPESE - ESERCIZIO 2004

| CODICE        | DESCRIZIONE   | G E S T I O N E     |            |                     |                |          |             | C O M P E T E N Z A |           |           |  |
|---------------|---|---------------------|------------|---------------------|----------------|----------|-------------|---------------------|-----------|-----------|--|
|               |   | P R E V I S I O N I |            | D E F I N I T I V E | S O M M E      |          | T O T A L I | D I F F E R E N Z E |           |           |  |
|               |   | INIZIALI            | IN AUMENTO |                     | IN DIMINUZIONE | PAGATE   |             | RIMASTE DA PAGARE   | IN +      | IN -      |  |
|               |   | 4                   | 5 (7-4)    | 6 (4-7)             | 7 (4+5-6)      | 8        | 9 (10-8)    | 10 (8+9)            | 11 (10-7) | 12 (7-10) |  |
| 1.02.003.6422 | MISSIONI INTERNO MIGLIORAMENTO DEL CAPPERO DI SALINA                  | 2.000,00            | 0,00       | 0,00                | 2.000,00       | 1.906,77 | 53,58       | 1.960,35            |           | 39,65     |  |
| 1.02.003.6423 | MISSIONI INTERNO SELEZIONE GERMOPLASMA VITICOLO AUTOCTONO REG.SICILIA | 6.000,00            | 0,00       | 0,00                | 6.000,00       | 3.406,85 | 1.345,33    | 4.752,18            |           | 1.247,82  |  |
| 1.02.003.6424 | MISSIONI INTERNO CONV. ISMA DISINFESTAZIONE ECOLOGICA TERRENO..       | 0,00                | 1.250,00   | 0,00                | 1.250,00       | 129,40   | 0,00        | 129,40              |           | 1.120,60  |  |
| 1.02.003.6425 | MISSIONI INTERNO CONTRATTO SPC 2003301 COME EUROPEA                   | 0,00                | 1.000,00   | 100,00              | 900,00         | 770,13   | 0,00        | 770,13              |           | 129,87    |  |
| 1.02.003.6427 | MISS.INTERNO PROGR.TRIENN."I GIALLUMI DELLA VITE..."                  | 0,00                | 15.000,00  | 0,00                | 15.000,00      | 641,10   | 331,99      | 973,09              |           | 14.026,91 |  |

Data Elaborazione 28-02-2007  
 Pagina 17  
 Parte B

**RENDICONTO FINANZIARIO SPESE - ESERCIZIO 2004**

| CAPITOLO<br>CODICE | GESTIONE DEI RESIDUI PASSIVI                  |              |   |                        |                      | GESTIONE DI CASSA |                 |   |                      | TOTALE DEI<br>RESIDUI PASSIVI<br>AL TERMINE<br>DELL'ESERCIZIO<br>23 (9 + 15) |                      |          |
|--------------------|---|--------------|---|------------------------|----------------------|-------------------|-----------------|---|----------------------|--|----------------------|----------|
|                    | RESIDUI<br>ALL'INIZIO<br>DELL'ESERCIZIO<br>13 | PAGATI<br>14 | RIMASTI<br>DA<br>PAGARE<br>15 (16 - 14) | VARIAZIONI             |                      | PREVISIONI<br>19  | PAGAMENTI<br>20 | DIFFERENZE<br>RISPETTO ALLE<br>PREVISIONI |                      |  |                      |          |
|                    |   |              |   | TOTALI<br>16 (14 + 15) | IN +<br>17 (16 - 13) |                   |                 | IN -<br>18 (13 - 16)                      | IN +<br>21 (20 - 19) |  | IN -<br>22 (19 - 20) |          |
| 1.02.003.6422      |   |              |   |                        |                      |                   |                 |   |                      |  |                      |          |
| I.C.S. 6422        | 0.00  | 0.00         | 0.00                                    | 0.00                   | 0.00                 | 2.000.00          | 1.906.77        |   | 93.23                |  |                      | 53.58    |
| 1.02.003.6423      |   |              |   |                        |                      |                   |                 |   |                      |  |                      |          |
| I.C.S. 6423        | 0.00  | 0.00         | 0.00                                    | 0.00                   | 0.00                 | 6.000.00          | 3.406.85        |   | 2.593.15             |  |                      | 1.345.33 |
| 1.02.003.6424      |   |              |   |                        |                      |                   |                 |   |                      |  |                      |          |
| I.C.S. 6424        | 0.00  | 0.00         | 0.00                                    | 0.00                   | 0.00                 | 625.00            | 129.40          |   | 495.60               |  |                      | 0.00     |
| 1.02.003.6425      |   |              |   |                        |                      |                   |                 |   |                      |  |                      |          |
| I.C.S. 6425        | 0.00  | 0.00         | 0.00                                    | 0.00                   | 0.00                 | 400.00            | 770.13          | 370.13                                    |                      |  |                      | 0.00     |
| 1.02.003.6427      |   |              |   |                        |                      |                   |                 |   |                      |  |                      |          |
| I.C.S. 6427        | 0.00  | 0.00         | 0.00                                    | 0.00                   | 0.00                 | 7.500.00          | 641.10          |   | 6.858.90             |  |                      | 331.99   |



Data Elaborazione 28-02-2007  
 Pagina 18  
 Parte B

**RENDICONTO FINANZIARIO SPESE - ESERCIZIO 2004**

| CAPITOLO<br>CODICE | G E S T I O N E  D E I  R E S I D U I  P A S S I V I |              |                         |              |              | G E S T I O N E  D I  C A S S A |            |              |   | TOTALE DEI<br>RESIDUI PASSIVI<br>AL TERMINE<br>DELL'ESERCIZIO |      |
|--------------------|--|--------------|-------------------------|--------------|--------------|---------------------------------|------------|--------------|---|---|------|
|                    | RESIDUI<br>ALL'INIZIO<br>DELL'ESERCIZIO              | PAGATI       | RIMASTI<br>DA<br>PAGARE | VARIAZIONI   |              | TOTALI                          | PREVISIONI | PAGAMENTI    | DIFFERENZE<br>RISPETTO ALLE<br>PREVISIONI |   |      |
|                    |  |              |                         | IN +         | IN -         |                                 |            |              | IN +                                      |   | IN - |
| 13                 | 14   | 15 (16 - 14) | 16 (14 + 15)            | 17 (16 - 13) | 18 (13 - 16) | 19                              | 20         | 21 (20 - 19) | 22 (19 - 20)                              | 23 (9 + 15)   |      |
| 1.02.003.6428      |  |              |                         |              |              |                                 |            |              |   |   |      |
| I.C.S. 6428        | 0.00   | 0.00         | 0.00                    | 0.00         | 0.00         | 7.700.00                        | 518.29     | 7.181.71     |   | 1.306.87  |      |
| 1.02.003.6429      |  |              |                         |              |              |                                 |            |              |   |   |      |
| I.C.S. 6429        | 0.00   | 0.00         | 0.00                    | 0.00         | 0.00         | 7.000.00                        | 745.15     | 6.254.85     |   | 677.87  |      |
| 1.02.003.6431      |  |              |                         |              |              |                                 |            |              |   |   |      |
| I.C.S. 6431        | 0.00   | 0.00         | 0.00                    | 0.00         | 0.00         | 1.000.00                        | 0.00       | 1.000.00     |   | 0.00  |      |
| 1.02.003.6433      |  |              |                         |              |              |                                 |            |              |   |   |      |
| I.C.S. 6433        | 0.00   | 0.00         | 0.00                    | 0.00         | 0.00         | 1.080.00                        | 0.00       | 1.080.00     |   | 0.00  |      |
| 1.02.003.6434      |  |              |                         |              |              |                                 |            |              |   |   |      |
| I.C.S. 6434        | 0.00   | 0.00         | 0.00                    | 0.00         | 0.00         | 300.00                          | 0.00       | 300.00       |   | 0.00  |      |





Data Elaborazione 28-02-2007  
Pagina 19  
Parte B

### RENDICONTO FINANZIARIO SPESE - ESERCIZIO 2004

| CAPITOLO<br>CODICE | G E S T I O N E  D E I  R E S I D U I  P A S S I V I |              |                         |              |              | G E S T I O N E  D I  C A S S A |            |              |   | TOTALE DEI<br>RESIDUI PASSIVI<br>AL TERMINE<br>DELL'ESERCIZIO |      |
|--------------------|--|--------------|-------------------------|--------------|--------------|---------------------------------|------------|--------------|---|---|------|
|                    | RESIDUI<br>ALL'INIZIO<br>DELL'ESERCIZIO              | PAGATI       | RIMASTI<br>DA<br>PAGARE | VARIAZIONI   |              | TOTALI                          | PREVISIONI | PAGAMENTI    | DIFFERENZE<br>RISPETTO ALLE<br>PREVISIONI |   |      |
|                    |  |              |                         | IN +         | IN -         |                                 |            |              | IN +                                      |   | IN - |
| 13                 | 14   | 15 (16 - 14) | 16 (14 + 15)            | 17 (16 - 13) | 18 (13 - 16) | 19                              | 20         | 21 (20 - 19) | 22 (19 - 20)                              | 23 (9 + 15)   |      |
| 1.02.003.6435      |  |              |                         |              |              |                                 |            |              |   |   |      |
| I.C.S. 6435        | 0.00   | 0.00         | 0.00                    | 0.00         | 0.00         | 1.050.00                        | 0.00       | 1.050.00     |   | 0.00  |      |
| I.V.E. 3           | 6.008.38   | 329.29       | 192.31                  | 0.00         | 521.60       | 86.188.27                       | 27.285.68  | 58.902.59    |   | 5.889.69  |      |
| 1.02.004           |  |              |                         |              |              |                                 |            |              |   |   |      |
| 1.02.004.0000      |  |              |                         |              |              |                                 |            |              |   |   |      |
| I.C.S. 0           | 0.00   | 0.00         | 0.00                    | 0.00         | 0.00         | 5.600.00                        | 3.851.34   | 1.748.66     |   | 504.00  |      |
| 1.02.004.0052      |  |              |                         |              |              |                                 |            |              |   |   |      |
| I.C.S. 52          | 0.00   | 0.00         | 0.00                    | 0.00         | 0.00         | 2.386.09                        | 2.212.80   | 173.29       |   | 0.00  |      |
| 1.02.004.0057      |  |              |                         |              |              |                                 |            |              |   |   |      |
| I.C.S. 57          | 0.00   | 0.00         | 0.00                    | 0.00         | 0.00         | 6.000.00                        | 1.940.33   | 4.059.67     |   | 0.00  |      |

Data Elaborazione 28-02-2007  
 Pagina 20  
 Parte A

### RENDICONTO FINANZIARIO SPESE - ESERCIZIO 2004

| CAPITOLO      | DESCRIZIONE  | GESTIONE   |            |                 |           |                                     |           | COMPETENZA        |           |           |           |           |  |
|---------------|--|------------|------------|-----------------|-----------|-------------------------------------|-----------|-------------------|-----------|-----------|-----------|-----------|--|
|               |  | PREVISIONI |            | SOMME IMPEGNATE |           | DIFFERENZE RISPETTO ALLE PREVISIONI |           | TOTALI            |           | IN +      |           | IN -      |  |
|               |  | VARIAZIONI |            | DEFINITIVE      |           | PAGATE                              |           | RIMASTE DA PAGARE |           | IMPEGNATI |           |           |  |
|               |  | INIZIALI   | IN AUMENTO | IN DIMINUIZIONE | 5 (7-4)   | 6 (4-7)                             | 7 (4+5-6) | 8                 | 9 (10-8)  | 10 (8+9)  | 11 (10-7) | 12 (7-10) |  |
| 1.02.004.0066 | ESTERO CONTROLLO<br>CONTAMINAZIONE MICOTOSINE<br>NEL CIBO                | 4          | 5 (7-4)    | 6 (4-7)         | 7 (4+5-6) | 8                                   | 9 (10-8)  | 10 (8+9)          | 11 (10-7) | 12 (7-10) |           |           |  |
|               |  | 6.116,97   | 0,00       | 0,00            | 6.116,97  | 6.097,52                            | 0,00      | 6.097,52          |           |           | 19,45     |           |  |
| 1.02.004.0067 | MISSIONI ESTERO LOTTA SHARKA<br>e FIRE BLIGHT                            |            |            |                 |           |                                     |           |                   |           |           |           |           |  |
|               |  | 0,00       | 0,00       | 0,00            | 0,00      | 0,00                                | 0,00      | 0,00              |           |           | 0,00      |           |  |
| 1.02.004.0073 | MISSIONI ESTERO DIAGNOSI<br>CONSULENZE<br>FITOPATOLOGICHE SPECIALISTICHE |            |            |                 |           |                                     |           |                   |           |           |           |           |  |
|               |  | 1.000,00   | 2.543,91   | 0,00            | 3.543,91  | 2.473,78                            | 0,00      | 2.473,78          |           |           | 1.070,13  |           |  |
| 1.02.004.0076 | MISSIONE ESTERO MATERIALE DI<br>PROPAGAZIONE<br>VEGETALE CERTIFICATO     |            |            |                 |           |                                     |           |                   |           |           |           |           |  |
|               |  | 0,00       | 2.500,00   | 0,00            | 2.500,00  | 1.162,88                            | 0,00      | 1.162,88          |           |           | 1.337,12  |           |  |
| 1.02.004.0199 | MISSIONI ESTERO RICERCA<br>PROGRAMMA TRIENNALE SUL PERO                  |            |            |                 |           |                                     |           |                   |           |           |           |           |  |
|               |  | 3.098,74   | 0,00       | 1.200,00        | 1.898,74  | 0,00                                | 0,00      | 0,00              |           |           | 1.898,74  |           |  |

Data Elaborazione 28-02-2007  
 Pagina 20  
 Parte B

**RENDICONTO FINANZIARIO SPESE - ESERCIZIO 2004**

| CAPITOLO<br>CODICE | G E S T I O N E  D E I  R E S I D U I  P A S S I V I |              |                         |              | G E S T I O N E  D I  C A S S A |          |            |   | TOTALE DEI<br>RESIDUI PASSIVI<br>AL TERMINE<br>DELL'ESERCIZIO |             |
|--------------------|--|--------------|-------------------------|--------------|---------------------------------|----------|------------|---|---|-------------|
|                    | RESIDUI<br>ALL'INIZIO<br>DELL'ESERCIZIO              | PAGATI       | RIMASTI<br>DA<br>PAGARE | TOTALI       | VARIAZIONI                      |          | PREVISIONI | DIFFERENZE<br>RISPETTO ALLE<br>PREVISIONI |   |             |
|                    |  |              |                         |              | IN +                            | IN -     |            | IN +                                      |   | IN -        |
| 13                 | 14   | 15 (16 - 14) | 16 (14 + 15)            | 17 (16 - 13) | 18 (13 - 16)                    | 19       | 20         | 21 (20 - 19)                              | 22 (19 - 20)  | 23 (9 + 15) |
| 1.02.004.0066      |  |              |                         |              |                                 |          |            |   |   |             |
| I.C.S. 66          | 1.700,00   | 0,00         | 0,00                    | 0,00         | 0,00                            | 7.816,97 | 6.037,52   |   | 1.719,45  | 0,00        |
| 1.02.004.0067      |  |              |                         |              |                                 |          |            |   |   |             |
| I.C.S. 67          | 400,00   | 0,00         | 0,00                    | 0,00         | 0,00                            | 400,00   | 0,00       |   | 400,00  | 0,00        |
| 1.02.004.0073      |  |              |                         |              |                                 |          |            |   |   |             |
| I.C.S. 73          | 26,70  | 0,00         | 0,00                    | 0,00         | 0,00                            | 2.320,61 | 2.473,78   | 153,17                                    |   | 0,00        |
| 1.02.004.0076      |  |              |                         |              |                                 |          |            |   |   |             |
| I.C.S. 76          | 0,00   | 0,00         | 0,00                    | 0,00         | 0,00                            | 2.500,00 | 1.162,88   |   | 1.337,12  | 0,00        |
| 1.02.004.0199      |  |              |                         |              |                                 |          |            |   |   |             |
| I.C.S. 199         | 0,00   | 0,00         | 0,00                    | 0,00         | 0,00                            | 1.898,74 | 0,00       |   | 1.898,74  | 0,00        |



Data Elaborazione 28-02-2007  
 Pagina 21  
 Parte B

**RENDICONTO FINANZIARIO SPESE - ESERCIZIO 2004**

| CAPITOLO<br>CODICE | GESTIONE DEI RESIDUI PASSIVI                  |              |   |                      |                      | GESTIONE DI CASSA      |                  |                 |   |                      | TOTALE DEI<br>RESIDUI PASSIVI<br>AL TERMINE<br>DELL'ESERCIZIO<br>23 (9 + 15) |          |
|--------------------|---|--------------|---|----------------------|----------------------|------------------------|------------------|-----------------|---|----------------------|--|----------|
|                    | RESIDUI<br>ALL'INIZIO<br>DELL'ESERCIZIO<br>13 | PAGATI<br>14 | RIMASTI<br>DA<br>PAGARE<br>15 (16 - 14) | VARIAZIONI           |                      | TOTALI<br>16 (14 + 15) | PREVISIONI<br>19 | PAGAMENTI<br>20 | DIFFERENZE<br>RISPETTO ALLE<br>PREVISIONI |                      |  |          |
|                    |   |              |   | IN +<br>17 (16 - 13) | IN -<br>18 (13 - 16) |                        |                  |                 | IN +<br>21 (20 - 19)                      | IN -<br>22 (19 - 20) |  |          |
| 1.02.004.0271      |   |              |   |                      |                      |                        |                  |                 |   |                      |  |          |
| I.C.S. 6401        | 0.00  | 0.00         | 0.00                                    | 0.00                 | 0.00                 | 1.597.48               | 1.508.98         |                 |   |                      | 88.50  | 0.00     |
| 1.02.004.6401      |   |              |   |                      |                      |                        |                  |                 |   |                      |  |          |
| I.C.S. 6401        | 700.00  | 522.34       | 0.00                                    | 0.00                 | 522.34               | 4.418.91               | 522.34           |                 |   |                      | 3.916.57   | 2.000.00 |
| 1.02.004.6412      |   |              |   |                      |                      |                        |                  |                 |   |                      |  |          |
| I.C.S. 6412        | 0.00  | 0.00         | 0.00                                    | 0.00                 | 0.00                 | 3.000.00               | 5.037.31         |                 | 2.037.31                                  |                      |  | 0.00     |
| 1.02.004.6427      |   |              |   |                      |                      |                        |                  |                 |   |                      |  |          |
| I.C.S. 6427        | 0.00  | 0.00         | 0.00                                    | 0.00                 | 0.00                 | 7.000.00               | 3.603.87         |                 |   |                      | 3.396.13   | 0.00     |
| 1.02.004.6428      |   |              |   |                      |                      |                        |                  |                 |   |                      |  |          |
| I.C.S. 6428        | 0.00  | 0.00         | 0.00                                    | 0.00                 | 0.00                 | 5.500.00               | 0.00             |                 |   |                      | 5.500.00   | 530.00   |

Data Elaborazione 28-02-2007  
 Pagina 22  
 Parte A

**RENDICONTO FINANZIARIO SPESE - ESERCIZIO 2004**

| CODICE        | DESCRIZIONE   | G E S T I O N E |                     |                |            |           |           | D I        |                          |      | C O M P E T E N Z A |  |  |
|---------------|---|-----------------|---------------------|----------------|------------|-----------|-----------|------------|--------------------------|------|---------------------|--|--|
|               |   | INIZIALI        | P R E V I S I O N I |                | DEFINITIVE | PAGATE    | RIMASTE   | TOTTALI    | D I F F E R E N Z E      |      |                     |  |  |
|               |   |                 | IN AUMENTO          | IN DIMINUZIONE |            |           |           |            | RISPETTO ALLE PREVISIONI | IN + | IN -                |  |  |
|               |   | 5 (7-4)         | 6 (4-7)             | 7 (4+5-6)      | 8          | 9 (10-8)  | 10 (8+9)  | 11 (10-7)  | 12 (7-10)                |      |                     |  |  |
| 1.02.004.6429 | MISSIONI ESTERO<br>PROGR.INTERREG.CONTROLLO<br>RESIDUI FITOFARMACI  | 0,00            | 4.000,00            | 0,00           | 4.000,00   | 713,42    | 0,00      | 713,42     |                          |      | 3.286,58            |  |  |
|               | <b>Totale V.E. 4</b>  | 49.799,28       | 40.043,91           | 21.461,09      | 28.602,23  | 3.034,00  | 31.636,23 |            |                          |      | 36.745,87           |  |  |
| 1.02.006      | VOCE ECONOMICA 6 - ONERI<br>PREV.LI ED ASS.LI A CARICO<br>DELL'ENTE |                 |                     |                |            |           |           |            |                          |      |                     |  |  |
| 1.02.006.0000 | VOCE ECONOMICA 6 - ONERI<br>PREV.LI ED ASS.LI A CARICO<br>DELL'ENTE | 98.000,00       | 19.724,40           | 0,00           | 117.724,40 | 51.697,26 | 66.027,14 | 117.724,40 | 0,00                     |      |                     |  |  |
| 1.02.006.0038 | ONERI DETERMINANTI DI QUALITA'                                      |                 |                     |                |            |           |           |            |                          |      |                     |  |  |
|               |   | 0,00            | 0,00                | 0,00           | 0,00       | 0,00      | 0,00      | 0,00       | 0,00                     |      |                     |  |  |
| 1.02.006.0047 | ONERI MIGLIORAMENTO GENETICO<br>DELLA PATATA                        | 3.814,00        | 7.400,00            | 1.121,73       | 10.092,27  | 6.188,69  | 1.030,83  | 7.219,52   |                          |      | 2.872,75            |  |  |

Data Elaborazione 28-02-2007  
Pagina 22  
Parte B

### RENDICONTO FINANZIARIO SPESE - ESERCIZIO 2004

| CAPITOLO<br>CODICE | G E S T I O N E  D E I  R E S I D U I  P A S S I V I |           |                         |           |      |              |              |            |           |   | G E S T I O N E  D I  C A S S A |              |             | TOTALE DEI<br>RESIDUI PASSIVI<br>AL TERMINE<br>DELL'ESERCIZIO |
|--------------------|--|-----------|-------------------------|-----------|------|--------------|--------------|------------|-----------|---|---------------------------------|--------------|-------------|---|
|                    | RESIDUI<br>ALL'INIZIO<br>DELL'ESERCIZIO              | PAGATI    | RIMASTI<br>DA<br>PAGARE | TOTALI    |      | VARIAZIONI   |              | PREVISIONI | PAGAMENTI | DIFFERENZE<br>RISPETTO ALLE<br>PREVISIONI |                                 | 22 (19 - 20) | 23 (9 + 15) |   |
|                    |  |           |                         | 13        | 14   | 15 (16 - 14) | 16 (14 + 15) |            |           | 17 (16 - 13)                              | 18 (13 - 16)                    |              |             |   |
| 1.02.004.6429      |  |           |                         |           |      |              |              |            |           |   |                                 |              |             |   |
| I.C.S. 6429        | 0,00   | 0,00      | 0,00                    | 0,00      | 0,00 | 0,00         | 0,00         | 2.000,00   | 713,42    |   | 1.286,58                        |              | 0,00        |   |
| I.V.E. 4           | 2.826,70   | 522,34    | 0,00                    | 522,34    | 0,00 | -2.304,36    | 52.458,80    | 29.124,52  |           | 23.334,23                                 |                                 |              | 1.034,00    |   |
| 1.02.006           |  |           |                         |           |      |              |              |            |           |   |                                 |              |             |   |
| 1.02.006.0000      |  |           |                         |           |      |              |              |            |           |   |                                 |              |             |   |
| I.C.S. 0           | 21.340,17  | 21.340,17 | 0,00                    | 21.340,17 | 0,00 | 0,00         | 129.202,37   | 71.017,43  |           | 56.164,94                                 |                                 |              | 66.027,14   |   |
| 1.02.006.0038      |  |           |                         |           |      |              |              |            |           |   |                                 |              |             |   |
| I.C.S. 38          | 1.971,86   | 1.888,82  | 0,00                    | 1.888,82  | 0,00 | -83,04       | 1.971,86     | 1.888,82   |           | 83,04                                     |                                 |              | 0,00        |   |
| 1.02.006.0047      |  |           |                         |           |      |              |              |            |           |   |                                 |              |             |   |
| I.C.S. 47          | 1.423,30   | 1.197,62  | 0,00                    | 1.197,62  | 0,00 | -225,68      | 7.815,57     | 7.386,31   |           | 429,26                                    |                                 |              | 1.030,81    |   |

Data Elaborazione 28-02-2007  
 Pagina 23  
 Parte A

**RENDICONTO FINANZIARIO SPESE - ESERCIZIO 2004**

| CODICE        | DESCRIZIONE  | G E S T I O N E     |            |                     |           |                     |          |                             |           |                     |      | C O M P E T E N Z A     |          |  |
|---------------|--|---------------------|------------|---------------------|-----------|---------------------|----------|-----------------------------|-----------|---------------------|------|-------------------------|----------|--|
|               |  | P R E V I S I O N I |            | V A R I A Z I O N I |           | D E F I N I T I V E |          | S O M M E I M P E G N A T E |           | D I F F E R E N Z E |      | R I S P E T T O A L L E |          |  |
|               |  | INIZIALI            | IN AUMENTO | IN DIMINUIZIONE     | PAGATE    | DA PAGARE           | TOTALI   | IN +                        | IN -      | IN +                | IN - | IN +                    | IN -     |  |
|               |  | 4                   | 5 (7-4)    | 6 (4-7)             | 7 (4+5-6) | 8                   | 9 (10-8) | 10 (8+9)                    | 11 (10-7) | 12 (7-10)           |      |                         |          |  |
| 1.02.006.0049 | ONERI SPERIMENTAZIONE INTERREGIONALE CEREALI (SIC)                             | 6.500,00            | 920,00     | 0,00                | 7.420,00  | 4.806,16            | 1.467,74 | 6.273,90                    |           |                     |      |                         | 1.146,10 |  |
| 1.02.006.0052 | ONERI CEE GESTIONE RISORSE DI VITA   | 0,00                | 1.866,08   | 0,00                | 1.866,08  | 0,00                | 0,00     | 0,00                        |           |                     |      |                         | 1.866,08 |  |
| 1.02.006.0053 | ONERI ISPESL TECNICHE MOLECOLARI PER LIMITARE IMPIEGO COMPOSTI CHIMICI TOSSICI | 0,00                | 4.200,00   | 0,00                | 4.200,00  | 480,00              | 160,00   | 640,00                      |           |                     |      |                         | 3.560,00 |  |
| 1.02.006.0057 | ONERI PREV.LI ED ASS.LI COLLEZIONE NAZIONALE MICROORGANISMI 2° ANNO            | 20.000,00           | 1.430,00   | 0,00                | 21.430,00 | 17.384,08           | 3.482,73 | 20.866,81                   |           |                     |      |                         | 563,19   |  |
| 1.02.006.0058 | ONERI DIFESA PRODUZIONI IN AGRICOLTURA BIOLOGICA                               | 0,00                | 0,00       | 0,00                | 0,00      | 0,00                | 0,00     | 0,00                        |           |                     |      |                         | 0,00     |  |



Data Elaborazione 28-02-2007  
 Pagina 23  
 Parte B

**RENDICONTO FINANZIARIO SPESE - ESERCIZIO 2004**

| CAPITOLO<br>CODICE | G E S T I O N E D E I R E S I D U I P A S S I V I |              |                         |              | G E S T I O N E D I C A S S A |           |            |              | TOTALE DEI<br>RESIDUI PASSIVI<br>AL TERMINE<br>DELL'ESERCIZIO<br>23 (9 + 15) |   |      |
|--------------------|---|--------------|-------------------------|--------------|-------------------------------|-----------|------------|--------------|--|---|------|
|                    | RESIDUI<br>ALL'INIZIO<br>DELL'ESERCIZIO           | PAGATI       | RIMASTI<br>DA<br>PAGARE | TOTALI       | VARIAZIONI                    |           | PREVISIONI | PAGAMENTI    |  | DIFFERENZE<br>RISPETTO ALLE<br>PREVISIONI |      |
|                    |   |              |                         |              | IN +                          | IN -      |            |              |  | IN +                                      | IN - |
| 13                 | 14  | 15 (16 - 14) | 16 (14 + 15)            | 17 (16 - 13) | 18 (13 - 16)                  | 19        | 20         | 21 (20 - 19) | 22 (19 - 20)   | 23 (9 + 15)                               |      |
| 1.02.006.0049      |   |              |                         |              |                               |           |            |              |  |   |      |
| I.C.S. 49          | 1.559,32  | 879,52       | 0,00                    | 879,52       | 0,00                          | 8.979,92  | 5.685,68   | 3.294,24     |  | 1.467,74                                  |      |
| 1.02.006.0052      |   |              |                         |              |                               |           |            |              |  |   |      |
| I.C.S. 52          | 0,00  | 0,00         | 0,00                    | 0,00         | 0,00                          | 1.866,08  | 0,00       | 1.866,08     |  | 0,00                                      |      |
| 1.02.006.0053      |   |              |                         |              |                               |           |            |              |  |   |      |
| I.C.S. 53          | 0,00  | 0,00         | 0,00                    | 0,00         | 0,00                          | 4.200,00  | 480,00     | 3.720,00     |  | 160,00                                    |      |
| 1.02.006.0057      |   |              |                         |              |                               |           |            |              |  |   |      |
| I.C.S. 57          | 1.032,44  | 0,00         | 0,00                    | 0,00         | -1.032,44                     | 22.462,44 | 17.384,08  | 5.078,36     |  | 3.482,73                                  |      |
| 1.02.006.0058      |   |              |                         |              |                               |           |            |              |  |   |      |
| I.C.S. 58          | 329,96  | 329,96       | 0,00                    | 329,96       | 0,00                          | 329,96    | 329,96     | 0,00         |  | 0,00                                      |      |



Data Elaborazione 28-02-2007  
Pagina 24  
Parte B

### RENDICONTO FINANZIARIO SPESE - ESERCIZIO 2004

| CAPITOLO<br>CODICE | G E S T I O N E  D E I  R E S I D U I  P A S S I V I |            |                         |            | G E S T I O N E  D I  C A S S A |           |            |            | TOTALE DEI<br>RESIDUI PASSIVI<br>AL TERMINE<br>DELL'ESERCIZIO |  |      |
|--------------------|--|------------|-------------------------|------------|---------------------------------|-----------|------------|------------|---|--|------|
|                    | RESIDUI<br>ALL'INIZIO<br>DELL'ESERCIZIO              | PAGATI     | RIMASTI<br>DA<br>PAGARE | TOTALI     | V A R I A Z I O N I             |           | PREVISIONI | PAGAMENTI  |   | D I F F E R E N Z E<br>R I S P E T T O  A L L E<br>P R E V I S I O N I |      |
|                    |  |            |                         |            | IN +                            | IN -      |            |            |   | IN +   | IN - |
| 13                 | 14   | 15 (16-14) | 16 (14+15)              | 17 (16-13) | 18 (13-16)                      | 19        | 20         | 21 (20-19) | 22 (19-20)  | 23 (9+15)  |      |
| 1.02.006.0062      |  |            |                         |            |                                 |           |            |            |   |  |      |
| I.C.S. 62          | 1.037,62   | 1.037,62   | 1.037,62                | 0,00       | 0,00                            | 1.653,49  | 1.410,00   | 243,49     |   | 0,00   |      |
| 1.02.006.0066      |  |            |                         |            |                                 |           |            |            |   |  |      |
| I.C.S. 66          | 0,00   | 0,00       | 0,00                    | 0,00       | 0,00                            | 600,72    | 0,00       | 600,72     |   | 0,00   |      |
| 1.02.006.0067      |  |            |                         |            |                                 |           |            |            |   |  |      |
| I.C.S. 67          | 600,43   | 600,43     | 600,43                  | 0,00       | 0,00                            | 600,43    | 600,43     | 0,00       |   | 0,00   |      |
| 1.02.006.0073      |  |            |                         |            |                                 |           |            |            |   |  |      |
| I.C.S. 73          | 345,00   | 112,00     | 0,00                    | 112,00     | 0,00                            | 1.202,00  | 912,00     | 290,00     |   | 0,00   |      |
| 1.02.006.0076      |  |            |                         |            |                                 |           |            |            |   |  |      |
| I.C.S. 76          | 4.642,24   | 4.421,70   | 0,00                    | 4.421,70   | 0,00                            | 30.106,12 | 23.077,19  | 7.028,93   |   | 3.156,45   |      |
| 1.02.006.0086      |  |            |                         |            |                                 |           |            |            |   |  |      |
| I.C.S. 86          | 733,57   | 0,00       | 0,00                    | 0,00       | 0,00                            | 2.543,57  | 864,00     | 1.679,57   |   | 864,00   |      |

Data Elaborazione 28-02-2007  
 Pagina 25  
 Parte A

### RENDICONTO FINANZIARIO SPESE - ESERCIZIO 2004

| CODICE        | DESCRIZIONE  | G E S T I O N E     |            |                     |           |                     |          |             |           |               |          | D I         |  |                     | C O M P E T E N Z A |  |  |  |
|---------------|--|---------------------|------------|---------------------|-----------|---------------------|----------|-------------|-----------|---------------|----------|-------------|--|---------------------|---------------------|--|--|--|
|               |  | P R E V I S I O N I |            | V A R I A Z I O N I |           | D E F I N I T I V E |          | P A G A T E |           | R I M A S T E |          | T O T A L I |  | D I F F E R E N Z E |                     |  |  |  |
|               |  | INIZIALI            | IN AUMENTO | IN DIMINUIZIONE     | 7 (4+5-6) | 8                   | 9 (10-8) | 10 (8+9)    | IN +      | IN -          |          |             |  |                     |                     |  |  |  |
|               |  | 4                   | 5 (7-4)    | 6 (4-7)             | 7 (4+5-6) | 8                   | 9 (10-8) | 10 (8+9)    | 11 (10-7) | 12 (7-10)     |          |             |  |                     |                     |  |  |  |
| 1.02.006.0163 | ONERI CARCIOFO   |                     | 0,00       | 699,80              | 2.300,20  | 1.900,46            | 0,00     | 1.900,46    |           |               | 1.900,46 |             |  |                     | 399,74              |  |  |  |
| 1.02.006.0177 | ONERI MANUALE RICONOSCIMENTO<br>FITOPATOGENI                   |                     | 0,00       | 0,00                | 3.017,00  | 1.988,00            | 284,00   | 1.988,00    |           |               | 2.272,00 |             |  |                     | 745,00              |  |  |  |
| 1.02.006.0199 | ONERI RICERCA PROGRAMMA<br>TRIENNALE SUL PERO                  |                     | 0,00       | 89,75               | 3.410,25  | 1.683,00            | 153,00   | 1.683,00    |           |               | 1.836,00 |             |  |                     | 1.574,25            |  |  |  |
| 1.02.006.0223 | ONERI SISTEMA FORESTALE  |                     | 0,00       | 0,00                | 2.070,00  | 1.136,00            | 571,00   | 1.136,00    |           |               | 1.707,00 |             |  |                     | 363,00              |  |  |  |
| 1.02.006.0224 | ONERI ORIENTAMENTO VARIETALE<br>FRUTTIFERI                     |                     | 0,00       | 0,00                | 5.710,00  | 4.034,66            | 885,24   | 4.034,66    |           |               | 4.919,90 |             |  |                     | 790,10              |  |  |  |
| 1.02.006.0231 | ONERI RESISTENZE CANCRO E<br>ANTRACNOSI PLATANO +<br>ANNO 2001 |                     | 0,00       | 550,00              | 3.450,00  | 994,00              | 766,75   | 994,00      |           |               | 1.760,75 |             |  |                     | 1.689,25            |  |  |  |

Data Elaborazione 28-02-2007  
Pagina 25  
Parte B

### RENDICONTO FINANZIARIO SPESE - ESERCIZIO 2004

| CAPITOLO<br>CODICE | G E S T I O N E  D E I  R E S I D U I  P A S S I V I |              |                         |              |              | G E S T I O N E  D I  C A S S A |            |              |   |             | TOTALE DEI<br>RESIDUI PASSIVI<br>AL TERMINE<br>DELL'ESERCIZIO<br>23 (9 + 15) |
|--------------------|--|--------------|-------------------------|--------------|--------------|---------------------------------|------------|--------------|---|-------------|--|
|                    | RESIDUI<br>ALL'INIZIO<br>DELL'ESERCIZIO              | PAGATI       | RIMASTI<br>DA<br>PAGARE | VARIAZIONI   |              | TOTALI                          | PREVISIONI | PAGAMENTI    | DIFFERENZE<br>RISPETTO ALLE<br>PREVISIONI |             |  |
|                    |  |              |                         | IN +         | IN -         |                                 |            |              | IN +                                      | IN -        |  |
| 13                 | 14   | 15 (16 - 14) | 16 (14 + 15)            | 17 (16 - 13) | 18 (13 - 16) | 19                              | 20         | 21 (20 - 19) | 22 (19 - 20)                              | 23 (9 + 15) |  |
| 1.02.006.0163      |  |              |                         |              |              |                                 |            |              |   |             |  |
| I.C.S.163          | 1.075,99   | 904,19       | 171,80                  | 1.025,99     | 0,00         | 0,00                            | 2.804,65   | 1.376,19     | 571,54                                    | 171,80      |  |
| 1.02.006.0177      |  |              |                         |              |              |                                 |            |              |   |             |  |
| I.C.S.177          | 0,00   | 0,00         | 0,00                    | 0,00         | 0,00         | 1.127,00                        | 1.988,00   | 661,00       |   | 284,00      |  |
| 1.02.006.0199      |  |              |                         |              |              |                                 |            |              |   |             |  |
| I.C.S.199          | 1.597,13   | 1.208,48     | 0,00                    | 1.208,48     | 0,00         | 5.007,38                        | 2.891,48   | 2.115,90     |   | 153,00      |  |
| 1.02.006.0223      |  |              |                         |              |              |                                 |            |              |   |             |  |
| I.C.S.223          | 0,00   | 0,00         | 0,00                    | 0,00         | 0,00         | 2.070,00                        | 1.136,00   | 934,00       |   | 571,00      |  |
| 1.02.006.0224      |  |              |                         |              |              |                                 |            |              |   |             |  |
| I.C.S.224          | 410,28   | 0,00         | 0,00                    | 0,00         | -410,28      | 6.120,28                        | 4.034,66   | 2.085,62     |   | 885,24      |  |
| 1.02.006.0231      |  |              |                         |              |              |                                 |            |              |   |             |  |
| I.C.S.231          | 0,00   | 0,00         | 0,00                    | 0,00         | 0,00         | 1.450,00                        | 994,00     | 456,00       |   | 766,75      |  |

Data Elaborazione 28-02-2007  
 Pagina 26  
 Parte A

**RENDICONTO FINANZIARIO SPESE - ESERCIZIO 2004**

| CODICE        | DESCRIZIONE   | G E S T I O N E     |            |                     |            |                     |          | C O M P E T E N Z A     |           |                     |           |      |
|---------------|---|---------------------|------------|---------------------|------------|---------------------|----------|-------------------------|-----------|---------------------|-----------|------|
|               |   | P R E V I S I O N I |            | V A R I A Z I O N I |            | D I F F E R E N Z E |          | R I S P E T T O A L L E |           | P R E V I S I O N I |           |      |
|               |   | INIZIALI            | IN AUMENTO | IN DIMINUIZIONE     | DEFINITIVE | PAGATE              | RIMASTE  | TOTALI                  | IN +      | IN -                | IN +      | IN - |
|               |   | 4                   | 5 (7-4)    | 6 (4-7)             | 7 (4+5-6)  | 8                   | 9 (10-8) | 10 (8+9)                | 11 (10-7) | 12 (7-10)           |           |      |
| 1.02.006.0236 | ONERI MISURA 2 FITOFARMACI  |                     | 0,00       | 331,94              | 66.668,06  | 34.398,96           | 4.580,74 | 38.979,70               |           |                     | 27.688,36 |      |
| 1.02.006.0271 | ONERI PROTEZIONE MEDIANTE<br>MARCATORI MOLECOLARI   |                     |            |                     |            |                     |          |                         |           |                     |           |      |
| 1.02.006.0272 | ONERI MIGLIORAMENTO<br>GERMOPLASMA OLIVO  | 6.500,00            | 0,00       | 240,74              | 6.259,26   | 2.535,75            | 614,62   | 3.150,37                |           |                     | 3.108,89  |      |
| 1.02.006.6401 | ONERI - RAZIONALIZZAZIONE<br>TECNICHE DI DIFESA DELLE<br>CULTURE  | 0,00                | 0,00       | 0,00                | 0,00       | 0,00                | 0,00     | 0,00                    |           |                     | 0,00      |      |
| 1.02.006.6406 | ONERI RAZIONALIZZAZIONE<br>INTERVENTI SETTORE AGRICOLO<br>AGROALIMENTARE<br>AGROINDUSTRIALE E FORESTALE | 15.000,00           | 11.400,00  | 4.216,49            | 22.183,51  | 20.359,55           | 0,00     | 20.359,55               |           |                     | 1.823,96  |      |
|               |   | 13.000,00           | 11.983,77  | 0,00                | 24.983,77  | 6.072,00            | 552,00   | 6.624,00                |           |                     | 18.359,77 |      |

Data Elaborazione 28-02-2007  
Pagina 26  
Parte B

### RENDICONTO FINANZIARIO SPESE - ESERCIZIO 2004

| CAPITOLO<br>CODICE | G E S T I O N E  D E I  R E S I D U I  P A S S I V I |              |                         |              |              | G E S T I O N E  D I  C A S S A |            |              |   |             | TOTALE DEI<br>RESIDUI PASSIVI<br>AL TERMINE<br>DELL'ESERCIZIO |
|--------------------|--|--------------|-------------------------|--------------|--------------|---------------------------------|------------|--------------|---|-------------|---|
|                    | RESIDUI<br>ALL'INIZIO<br>DELL'ESERCIZIO              | PAGATI       | RIMASTI<br>DA<br>PAGARE | VARIAZIONI   |              | TOTALI                          | PREVISIONI | PAGAMENTI    | DIFFERENZE<br>RISPETTO ALLE<br>PREVISIONI |             |   |
|                    |  |              |                         | IN +         | IN -         |                                 |            |              | IN +                                      | IN -        |   |
| 13                 | 14   | 15 (16 - 14) | 17 (16 - 13)            | 18 (13 - 16) | 16 (14 + 15) | 19                              | 20         | 21 (20 - 19) | 22 (19 - 20)                              | 23 (9 + 15) |   |
| 1.02.006.0236      |  |              |                         |              |              |                                 |            |              |   |             |   |
| I.C.S. 268         | 2.690,23   | 2.690,23     | 0,00                    | 0,00         | 2.690,23     | 69.358,29                       | 37.089,19  | 32.269,10    |   | 4.580,74    |   |
| 1.02.006.0271      |  |              |                         |              |              |                                 |            |              |   |             |   |
| I.C.S. 271         | 597,74   | 597,74       | 0,00                    | 0,00         | 597,74       | 6.857,00                        | 3.133,49   | 3.723,51     |   | 614,62      |   |
| 1.02.006.0272      |  |              |                         |              |              |                                 |            |              |   |             |   |
| I.C.S. 272         | 58,10  | 58,10        | 0,00                    | 0,00         | 58,10        | 58,10                           | 58,10      | 0,00         |   | 0,00        |   |
| 1.02.006.6401      |  |              |                         |              |              |                                 |            |              |   |             |   |
| I.C.S. 6401        | 4.432,06   | 4.002,48     | 0,00                    | 0,00         | 4.002,48     | 26.615,57                       | 24.362,03  | 2.253,54     |   | 0,00        |   |
| 1.02.006.6406      |  |              |                         |              |              |                                 |            |              |   |             |   |
| I.C.S. 6406        | 731,00   | 731,00       | 0,00                    | 0,00         | 731,00       | 25.714,72                       | 6.803,00   | 18.911,72    |   | 552,00      |   |

Data Elaborazione 28-02-2007  
 Pagina 27  
 Parte A

### RENDICONTO FINANZIARIO SPESE - ESERCIZIO 2004

| CODICE        | DESCRIZIONE   | G E S T I O N E |                     |                |            | D I      |           |           |                     | C O M P E T E N Z A |  |  |  |
|---------------|---|-----------------|---------------------|----------------|------------|----------|-----------|-----------|---------------------|---------------------|--|--|--|
|               |   | INIZIALI        | P R E V I S I O N I |                | DEFINITIVE | PAGATE   | RIMASTE   | TOTALI    | D I F F E R E N Z E |                     |  |  |  |
|               |   |                 | IN AUMENTO          | IN DIMINUZIONE |            |          |           |           | IN +                | IN -                |  |  |  |
| 4             | 5 (7-4)   | 6 (4-7)         | 7 (4+5-6)           | 8              | 9 (10-8)   | 10 (8+9) | 11 (10-7) | 12 (7-10) |                     |                     |  |  |  |
| 1.02.006.6411 | ONERI CONVENZIONE XEDA<br>EFFICACIA TRATTAMENTI<br>POST-RACCOLTA DI FUNGICIDA | 400,00          | 103,00              | 195,00         | 308,00     | 0,00     | 308,00    | 0,00      |                     |                     |  |  |  |
| 1.02.006.6412 | ONERI CARATTERIZZAZIONE<br>DIAGNOSI DEI VIROIDI DEGLI<br>AGRUMI               | 800,00          | 1.709,50            | 0,00           | 2.509,50   | 138,00   | 966,00    | 1.543,50  |                     |                     |  |  |  |
| 1.02.006.6413 | ONERI CONVENZIONE JANSEN  |                 |                     |                |            |          |           |           |                     |                     |  |  |  |
| 1.02.006.6414 | ONERI PROVVIT PROTEZIONE<br>FITOSANITARIA IN VITICOLTURA                      | 600,00          | 0,00                | 20,00          | 580,00     | 0,00     | 568,00    | 12,00     |                     |                     |  |  |  |
| 1.02.006.6415 | ONERI PRAL/18 MALATTIE<br>COLTURE INTERESSE<br>AGRO-AMBIENTALE                | 1.500,00        | 187,90              | 0,00           | 1.687,90   | 0,00     | 1.358,61  | 329,29    |                     |                     |  |  |  |
|               |   | 2.700,00        | 0,00                | 410,00         | 2.290,00   | 0,00     | 2.888,00  | 598,00    |                     |                     |  |  |  |



Data Elaborazione 28-02-2007  
Pagina 27  
Parte B

### RENDICONTO FINANZIARIO SPESE - ESERCIZIO 2004

| CAPITOLO<br>CODICE | G E S T I O N E  D E I  R E S I D U I  P A S S I V I |              |   |                      |                      | G E S T I O N E  D I  C A S S A |                  |   |                      |          | TOTALE DEI<br>RESIDUI PASSIVI<br>AL TERMINE<br>DELL'ESERCIZIO<br>23 (9 + 15) |              |              |
|--------------------|--|--------------|---|----------------------|----------------------|---------------------------------|------------------|---|----------------------|----------|--|--------------|--------------|
|                    | RESIDUI<br>ALL'INIZIO<br>DELL'ESERCIZIO<br>13        | PAGATI<br>14 | RIMASTI<br>DA<br>PAGARE<br>15 (16 - 14) | VARIAZIONI           |                      | TOTALI<br>16 (14 + 15)          | PREVISIONI<br>19 | DIFFERENZE<br>RISPETTO ALLE<br>PREVISIONI |                      | 20       |  | 21 (20 - 19) | 22 (19 - 20) |
|                    |  |              |   | IN +<br>17 (16 - 13) | IN -<br>18 (13 - 16) |                                 |                  | IN +<br>21 (20 - 19)                      | IN -<br>22 (19 - 20) |          |  |              |              |
| 1.02.006.6411      |  |              |   |                      |                      |                                 |                  |   |                      |          |  |              |              |
| I.C.S. 6411        | 611,00   | 611,00       | 0,00                                    | 0,00                 | 611,00               | 0,00                            | 919,00           | 919,00                                    | 0,00                 | 919,00   | 0,00   | 0,00         | 0,00         |
| 1.02.006.6412      |  |              |   |                      |                      |                                 |                  |   |                      |          |  |              |              |
| I.C.S. 6412        | 636,50   | 393,12       | 0,00                                    | 0,00                 | 393,12               | -243,38                         | 2.296,00         | 1.221,12                                  | 1.074,88             | 1.221,12 | 1.074,88   | 138,00       | 138,00       |
| 1.02.006.6413      |  |              |   |                      |                      |                                 |                  |   |                      |          |  |              |              |
| I.C.S. 6413        | 608,00   | 524,54       | 0,00                                    | 0,00                 | 524,54               | -83,46                          | 1.188,00         | 1.092,54                                  | 95,46                | 1.092,54 | 95,46  | 0,00         | 0,00         |
| 1.02.006.6414      |  |              |   |                      |                      |                                 |                  |   |                      |          |  |              |              |
| I.C.S. 6414        | 353,95   | 353,95       | 0,00                                    | 0,00                 | 353,95               | 0,00                            | 2.041,85         | 1.712,56                                  | 329,29               | 1.712,56 | 329,29   | 0,00         | 0,00         |
| 1.02.006.6415      |  |              |   |                      |                      |                                 |                  |   |                      |          |  |              |              |
| I.C.S. 6415        | 360,00   | 360,00       | 0,00                                    | 0,00                 | 360,00               | 0,00                            | 2.650,00         | 3.248,00                                  | 598,00               | 3.248,00 | 598,00   | 0,00         | 0,00         |

Data Elaborazione 28-02-2007  
Pagina 28  
Parte A

### RENDICONTO FINANZIARIO SPESE - ESERCIZIO 2004

| CODICE        | DESCRIZIONE   | G E S T I O N E     |          |                     |           | D I       |          |                   |           | C O M P E T E N Z A |          |   |
|---------------|---|---------------------|----------|---------------------|-----------|-----------|----------|-------------------|-----------|---------------------|----------|---|
|               |   | P R E V I S I O N I |          | V A R I A Z I O N I |           | S O M M E |          | I M P E G N A T E |           | D I F F E R E N Z E |          | R I S P E T T O A L L E P R E V I S I O N I |
|               |   | 4                   | 5 (7-4)  | 6 (4-7)             | 7 (4+5-6) | 8         | 9 (10-8) | 10 (8+9)          | 11 (10-7) | IN +                | IN -     |   |
| 1.02.006.6416 | ONERI PRAL 22 AGGIORNAMENTO<br>BANCA DATI FITOFARIMACI        | 6.350,00            | 2.200,00 | 1.667,83            | 6.882,17  | 6.766,68  | 0,00     | 6.766,68          |           |                     | 115,49   |   |
| 1.02.006.6417 | ONERI - PRAL PROTEZIONE<br>PATRIMONIO BOSCHIVO NEL LAZIO      | 4.000,00            | 0,00     | 288,15              | 3.711,85  | 3.659,31  | 0,00     | 3.659,31          |           |                     | 52,54    |   |
| 1.02.006.6418 | ONERI CONVEZIONE "NOCETO"                                     | 1.050,00            | 0,00     | 0,00                | 1.050,00  | 960,00    | 0,00     | 960,00            |           |                     | 90,00    |   |
| 1.02.006.6421 | ONERI LENTICCHIA DI VILLALBA                                  | 899,00              | 600,00   | 0,00                | 1.499,00  | 948,00    | 158,00   | 1.106,00          |           |                     | 393,00   |   |
| 1.02.006.6422 | ONERI MIGLIORAMENTO GENETICO<br>DEL CAPPERO DI SALINA         | 1.160,00            | 0,00     | 0,00                | 1.160,00  | 426,00    | 142,00   | 568,00            |           |                     | 592,00   |   |
| 1.02.006.6423 | ONERI SELEZIONE GERMOPLASMA<br>VITICOLO AUTOCTONO REG.SICILIA | 3.882,00            | 0,00     | 0,00                | 3.882,00  | 2.132,00  | 160,00   | 2.292,00          |           |                     | 1.590,00 |   |

Data Elaborazione 28-02-2007  
 Pagina 28  
 Parte B

**RENDICONTO FINANZIARIO SPESE - ESERCIZIO 2004**

| CAPITOLO<br>CODICE | G E S T I O N E  D E I  R E S I D U I  P A S S I V I |              |                         |              | G E S T I O N E  D I  C A S S A |          |            |              | TOTALE DEI<br>RESIDUI PASSIVI<br>AL TERMINE<br>DELL'ESERCIZIO<br>23 (9 + 15) |   |      |
|--------------------|--|--------------|-------------------------|--------------|---------------------------------|----------|------------|--------------|--|---|------|
|                    | RESIDUI<br>ALL'INIZIO<br>DELL'ESERCIZIO              | PAGATI       | RIMASTI<br>DA<br>PAGARE | TOTALI       | VARIAZIONI                      |          | PREVISIONI | PAGAMENTI    |  | DIFFERENZE<br>RISPETTO ALLE<br>PREVISIONI |      |
|                    |  |              |                         |              | IN +                            | IN -     |            |              |  | IN +                                      | IN - |
| 13                 | 14   | 15 (16 - 14) | 16 (14 + 15)            | 17 (16 - 13) | 18 (13 - 16)                    | 19       | 20         | 21 (20 - 19) | 22 (19 - 20)   |   |      |
| 1.02.006.6416      |  |              |                         |              |                                 |          |            |              |  |   |      |
| I.C.S. 6416        | 1.169,17   | 1.169,17     | 0,00                    | 1.169,17     | 0,00                            | 8.051,34 | 7.915,85   |              | 115,49   | 0,00                                      |      |
| 1.02.006.6417      |  |              |                         |              |                                 |          |            |              |  |   |      |
| I.C.S. 6417        | 482,63   | 482,63       | 0,00                    | 482,63       | 0,00                            | 4.134,48 | 4.141,94   |              | 52,54  | 0,00                                      |      |
| 1.02.006.6418      |  |              |                         |              |                                 |          |            |              |  |   |      |
| I.C.S. 6418        | 0,00   | 0,00         | 0,00                    | 0,00         | 0,00                            | 1.050,00 | 960,00     |              | 90,00  | 0,00                                      |      |
| 1.02.006.6421      |  |              |                         |              |                                 |          |            |              |  |   |      |
| I.C.S. 6421        | 0,00   | 0,00         | 0,00                    | 0,00         | 0,00                            | 1.499,00 | 948,00     |              | 551,00   | 158,00                                    |      |
| 1.02.006.6422      |  |              |                         |              |                                 |          |            |              |  |   |      |
| I.C.S. 6422        | 0,00   | 0,00         | 0,00                    | 0,00         | 0,00                            | 1.160,00 | 426,00     |              | 734,00   | 142,00                                    |      |
| 1.02.006.6423      |  |              |                         |              |                                 |          |            |              |  |   |      |
| I.C.S. 6423        | 0,00   | 0,00         | 0,00                    | 0,00         | 0,00                            | 3.882,00 | 2.132,00   |              | 1.750,00   | 160,00                                    |      |

Data Elaborazione 28-02-2007  
Pagina 29  
Parte A

### RENDICONTO FINANZIARIO SPESE - ESERCIZIO 2004

| CODICE        | DESCRIZIONE  | G E S T I O N E |           |                     |           |                     |             | D I           |             |                     |          | C O M P E T E N Z A |           |           |
|---------------|--|-----------------|-----------|---------------------|-----------|---------------------|-------------|---------------|-------------|---------------------|----------|---------------------|-----------|-----------|
|               |  | I N I Z I A L I |           | V A R I A Z I O N I |           | D E F I N I T I V E | P A G A T E | R I M A S T E | T O T A L I | D I F F E R E N Z E |          |                     |           |           |
|               |  | 4               | 5 (7-4)   | 6 (4-7)             | 7 (4+5-6) |                     |             |               |             | 8                   | 9 (10-8) | 10 (8+9)            | IN +      | IN -      |
| 1.02.006.6425 | ONERI PREV.LI CONTRATTO SPC<br>2003301 COME EUROPEA                      | 0,00            | 900,00    | 0,00                | 900,00    | 0,00                | 852,00      | 0,00          | 852,00      |                     |          | 11 (10-7)           | 12 (7-10) | 48,00     |
| 1.02.006.6426 | ONERI PREV.LI CONVENZIONE<br>SIPLAST                                     | 0,00            | 1.850,00  | 0,00                | 1.850,00  | 0,00                | 1.271,08    | 496,92        | 1.768,00    |                     |          |                     |           |           |
| 1.02.006.6427 | ONERI PREV.LI ED ASS.LI<br>PROG. TRIENN. "I GIALLUMI<br>DELLA VITE ...." | 0,00            | 25.400,00 | 0,00                | 25.400,00 | 0,00                | 3.720,52    | 872,76        | 4.593,28    |                     |          |                     |           | 20.806,72 |
| 1.02.006.6428 | ONERI PREV.LI<br>PROG. PROTEZ.D.PIANTE IN<br>AGRIC.BIOL.                 | 0,00            | 43.900,00 | 0,00                | 43.900,00 | 0,00                | 10.017,66   | 2.927,82      | 12.945,48   |                     |          |                     |           | 30.954,52 |
| 1.02.006.6429 | ONERI PREV.LI<br>PROG. INTERREG. CONTROLLO<br>RESIDUI FITOFARMACI        | 0,00            | 50.450,00 | 0,00                | 50.450,00 | 0,00                | 3.742,36    | 4.550,87      | 8.293,23    |                     |          |                     |           | 42.156,77 |

Data Elaborazione 28-02-2007  
 Pagina 29  
 Parte B

**RENDICONTO FINANZIARIO SPESE - ESERCIZIO 2004**

| CAPITOLO<br>CODICE | G E S T I O N E  D E I  R E S I D U I  P A S S I V I |              |   |                      |                      | G E S T I O N E  D I  C A S S A |                  |                 |   |                      | TOTALE DEI<br>RESIDUI PASSIVI<br>AL TERMINE<br>DELL'ESERCIZIO<br>23 (9 + 15) |          |
|--------------------|--|--------------|---|----------------------|----------------------|---------------------------------|------------------|-----------------|---|----------------------|--|----------|
|                    | RESIDUI<br>ALL'INIZIO<br>DELL'ESERCIZIO<br>13        | PAGATI<br>14 | RIMASTI<br>DA<br>PAGARE<br>15 (16 - 14) | VARIAZIONI           |                      | TOTALI<br>16 (14 + 15)          | PREVISIONI<br>19 | PAGAMENTI<br>20 | DIFFERENZE<br>RISPETTO ALLE<br>PREVISIONI |                      |  |          |
|                    |  |              |   | IN +<br>17 (16 - 13) | IN -<br>18 (13 - 16) |                                 |                  |                 | IN +<br>21 (20 - 19)                      | IN -<br>22 (19 - 20) |  |          |
| 1.02.006.6425      | 0.00   |              | 0.00                                    | 0.00                 | 0.00                 | 0.00                            | 450.00           | 852.00          | 402.00                                    |                      | 0.00   |          |
| I.C.S. 6425        |  |              |   |                      |                      |                                 |                  |                 |   |                      |  | 0.00     |
| 1.02.006.6426      |  |              |   |                      |                      |                                 |                  |                 |   |                      |  |          |
| I.C.S. 6426        | 0.00   |              | 0.00                                    | 0.00                 | 0.00                 | 0.00                            | 900.00           | 1.271.08        | 371.08                                    |                      |  | 496.92   |
| 1.02.006.6427      |  |              |   |                      |                      |                                 |                  |                 |   |                      |  |          |
| I.C.S. 6427        | 0.00   | 0.00         | 0.00                                    | 0.00                 | 0.00                 | 0.00                            | 12.700.00        | 3.720.52        |   | 8.979.48             |  | 872.76   |
| 1.02.006.6428      |  |              |   |                      |                      |                                 |                  |                 |   |                      |  |          |
| I.C.S. 6428        | 0.00   | 0.00         | 0.00                                    | 0.00                 | 0.00                 | 0.00                            | 21.950.00        | 10.017.66       |   | 11.932.34            |  | 2.927.82 |
| 1.02.006.6429      |  |              |   |                      |                      |                                 |                  |                 |   |                      |  |          |
| I.C.S. 6429        | 0.00   | 0.00         | 0.00                                    | 0.00                 | 0.00                 | 0.00                            | 25.000.00        | 3.742.36        |   | 21.257.64            |  | 4.550.82 |

Data Elaborazione 28-02-2007  
Pagina 30  
Parte A

### RENDICONTO FINANZIARIO SPESE - ESERCIZIO 2004

| CODICE        | DESCRIZIONE  | G E S T I O N E |                     |                |            |            | D I       |            |                     |      | C O M P E T E N Z A |  |  |
|---------------|--|-----------------|---------------------|----------------|------------|------------|-----------|------------|---------------------|------|---------------------|--|--|
|               |  | INIZIALI        | P R E V I S I O N I |                | DEFINITIVE | PAGATE     | RIMASTE   | TOTTALI    | D I F F E R E N Z E |      |                     |  |  |
|               |  |                 | IN AUMENTO          | IN DIMINUZIONE |            |            |           |            | IN +                | IN - |                     |  |  |
| 4             | 5 (7-4)  | 6 (4-7)         | 7 (4+5-6)           | 8              | 9 (10-8)   | 10 (8+9)   | 11 (10-7) | 12 (7-10)  |                     |      |                     |  |  |
| 1.02.006.6431 | ONERI REGIONE LAZIO SOSTANZE ORGANOCORRUATE NEI TERRENI E COLTURE NELLA PROV.DI LATINA | 0,00            | 5.800,00            | 0,00           | 5.800,00   | 0,00       | 0,00      | 0,00       | 5.800,00            |      |                     |  |  |
| 1.02.006.6432 | ONERI AGGIORNAMENTO BANCA DATI   |                 |                     |                |            |            |           |            |                     |      |                     |  |  |
| 1.02.006.6433 | ONERI CEREALICOLTURA BIOLOGICA   | 0,00            | 19.900,00           | 0,00           | 19.900,00  | 0,00       | 0,00      | 0,00       | 19.900,00           |      |                     |  |  |
| 1.02.006.6434 | ONERI PREV.LI NOCCIOLO PRODUZIONI BIOLOGICHE DI QUALITA"                               | 0,00            | 2.450,00            | 0,00           | 2.450,00   | 0,00       | 0,00      | 0,00       | 2.450,00            |      |                     |  |  |
| 1.02.006.6435 | ONERI TAPAS MIGLIORAMENTO STATISTICA SU RESIDUI PESTICIDI                              | 0,00            | 8.300,00            | 0,00           | 8.300,00   | 0,00       | 0,00      | 0,00       | 8.300,00            |      |                     |  |  |
|               |  | 0,00            | 4.565,00            | 0,00           | 4.565,00   | 0,00       | 0,00      | 0,00       | 4.565,00            |      |                     |  |  |
|               | <b>Totale V.E. 6</b>   | 286.435,72      | 264.466,65          | 14.894,68      | 536.007,69 | 216.796,66 | 94.042,61 | 310.839,27 | 225.168,42          |      |                     |  |  |

Data Elaborazione 28-02-2007  
 Pagina 30  
 Parte B

### RENDICONTO FINANZIARIO SPESE - ESERCIZIO 2004

| CAPITOLO<br>CODICE | G E S T I O N E  D E I  R E S I D U I  P A S S I V I |              |                         |              | G E S T I O N E  D I  C A S S A |            |            |   | TOTALE DEI<br>RESIDUI PASSIVI<br>AL TERMINE<br>DELL'ESERCIZIO<br>23 (9 + 15) |           |
|--------------------|--|--------------|-------------------------|--------------|---------------------------------|------------|------------|---|--|-----------|
|                    | RESIDUI<br>ALL'INIZIO<br>DELL'ESERCIZIO              | PAGATI       | RIMASTI<br>DA<br>PAGARE | VARIAZIONI   |                                 | PREVISIONI | PAGAMENTI  | DIFFERENZE<br>RISPETTO ALLE<br>PREVISIONI |  |           |
|                    |  |              |                         | IN +         | IN -                            |            |            | IN +                                      |  | IN -      |
| 13                 | 14   | 15 (16 - 14) | 16 (14 + 15)            | 17 (16 - 13) | 18 (13 - 16)                    | 19         | 20         | 21 (20 - 19)                              | 22 (19 - 20)   |           |
| 1.02.006.6431      |  |              |                         |              |                                 |            |            |   |  |           |
| I.C.S. 6431        | 0,00   | 0,00         | 0,00                    | 0,00         | 0,00                            | 2.900,00   | 0,00       | 0,00                                      | 2.900,00   | 0,00      |
| 1.02.006.6432      |  |              |                         |              |                                 |            |            |   |  |           |
| I.C.S. 6432        | 0,00   | 0,00         | 0,00                    | 0,00         | 0,00                            | 9.950,00   | 0,00       | 0,00                                      | 9.950,00   | 0,00      |
| 1.02.006.6433      |  |              |                         |              |                                 |            |            |   |  |           |
| I.C.S. 6433        | 0,00   | 0,00         | 0,00                    | 0,00         | 0,00                            | 1.470,00   | 0,00       | 0,00                                      | 1.470,00   | 0,00      |
| 1.02.006.6434      |  |              |                         |              |                                 |            |            |   |  |           |
| I.C.S. 6434        | 0,00   | 0,00         | 0,00                    | 0,00         | 0,00                            | 5.000,00   | 0,00       | 0,00                                      | 5.000,00   | 0,00      |
| 1.02.006.6435      |  |              |                         |              |                                 |            |            |   |  |           |
| I.C.S. 6435        | 0,00   | 0,00         | 0,00                    | 0,00         | 0,00                            | 1.370,00   | 0,00       | 0,00                                      | 1.370,00   | 0,00      |
| I.V.E. 6           | 50.830,29  | 45.894,47    | 171,80                  | 45.066,27    | 0,00                            | 471.910,78 | 262.691,13 | 0,00                                      | 209.219,65   | 94.214,61 |







Data Elaborazione 28-02-2007  
 Pagina 32  
 Parte A

### RENDICONTO FINANZIARIO SPESE - ESERCIZIO 2004

| CODICE        | DESCRIZIONE  | G E S T I O N E     |               |                             |            |                             |                   | D I   |           |      |          | C O M P E T E N Z A |             |
|---------------|--|---------------------|---------------|-----------------------------|------------|-----------------------------|-------------------|---|-----------|------|----------|---------------------|-------------|
|               |  | P R E V I S I O N I |               | S O M M E I M P E G N A T E |            | S O M M E I M P E G N A T E |                   | D I F F E R E N Z E R I S P E T T O A L L E P R E V I S I O N I |           | IN + | IN -     | 11 (10 - 7)         | 12 (7 - 10) |
|               |  | INIZIALI            | IN AUMENTO    | IN DIMINUZIONE              | DEFINITIVE | PAGATE                      | RIMASTE DA PAGARE | TOTALI  | IMPEGNATI |      |          |                     |             |
| 4             | 5 (7 - 4)  | 6 (4 - 7)           | 7 (4 + 5 - 6) | 8                           | 9 (10 - 8) | 10 (8 + 9)                  |                   |   |           |      |          |                     |             |
| 1.03.001      | VOCE ECONOMICA 1 - PENSIONI A CARICO DELL'ENTE                       | 3.000,00            | 0,00          | 0,00                        | 3.000,00   | 2.365,22                    | 0,00              | 2.365,22  | 0,00      | 0,00 | 2.365,22 | 634,78              |             |
| 1.03.001.0000 | VOCE ECONOMICA 1 - PENSIONI A CARICO DELL'ENTE                       | 3.000,00            | 0,00          | 0,00                        | 3.000,00   | 2.365,22                    | 0,00              | 2.365,22  | 0,00      | 0,00 | 2.365,22 | 634,78              |             |
|               | <b>Totale V.E. 1</b>   |                     |               |                             |            |                             |                   |   |           |      |          |                     |             |
|               | <b>Totale Categoria 3</b>  | 3.000,00            | 0,00          | 0,00                        | 3.000,00   | 2.365,22                    | 0,00              | 2.365,22  | 0,00      | 0,00 | 2.365,22 | 634,78              |             |
| 1.04          | CATEGORIA 4 - SPESE PER L'ACQUISTO DI BENI DI CONSUMO E DI SERVIZI   |                     |               |                             |            |                             |                   |   |           |      |          |                     |             |
| 1.04.001      | VOCE ECONOMICA 1 - ACQUISTO LIBRI,RIVISTE,GIORNALI ED ALTRE PUBBLIC. |                     |               |                             |            |                             |                   |   |           |      |          |                     |             |
| 1.04.001.0000 | VOCE ECONOMICA 1 - ACQUISTO LIBRI,RIVISTE,GIORNALI ED ALTRE PUBBLIC. | 2.582,28            | 0,00          | 0,00                        | 2.582,28   | 2.576,58                    | 16,26             | 2.594,84  | 12,56     |      |          |                     |             |
| 1.04.001.6428 | ACQ.LIBRI FR.CONTS.PROG.PROTEZ.D.PIANTE IN AGRIC.BIOL.               | 0,00                | 1.000,00      | 0,00                        | 1.000,00   | 0,00                        | 0,00              | 0,00  | 0,00      |      |          | 1.000,00            |             |





Data Elaborazione 28-02-2007  
Pagina 33  
Parte B

### RENDICONTO FINANZIARIO SPESE - ESERCIZIO 2004

| CAPITOLO<br>CODICE | G E S T I O N E  D E I  R E S I D U I  P A S S I V I |              |                         |              |              | G E S T I O N E  D I  C A S S A |            |              |   |             | TOTALE DEI<br>RESIDUI PASSIVI<br>AL TERMINE<br>DELL'ESERCIZIO |
|--------------------|--|--------------|-------------------------|--------------|--------------|---------------------------------|------------|--------------|---|-------------|---|
|                    | RESIDUI<br>ALL'INIZIO<br>DELL'ESERCIZIO              | PAGATI       | RIMASTI<br>DA<br>PAGARE | TOTALI       | VARIAZIONI   |                                 | PREVISIONI | PAGAMENTI    | DIFFERENZE<br>RISPETTO ALLE<br>PREVISIONI |             |   |
|                    |  |              |                         |              | IN +         | IN -                            |            |              | IN +                                      | IN -        |   |
| 13                 | 14   | 15 (16 - 14) | 16 (14 + 15)            | 17 (16 - 13) | 18 (13 - 16) | 19                              | 20         | 21 (20 - 19) | 22 (19 - 20)                              | 23 (9 + 15) |   |
| I.V.E.1            | 0,00   | 0,00         | 0,00                    | 0,00         | 0,00         | 0,00                            | 3.082,28   | 2.578,58     | 503,70                                    | 16,26       |   |
| 1.04.002           |  |              |                         |              |              |                                 |            |              |   |             |   |
| 1.04.002.0000      |  |              |                         |              |              |                                 |            |              |   |             |   |
| I.C.S.0            | 1.509,74   | 1.494,24     | 0,00                    | 1.494,24     | 0,00         | 33.409,74                       | 30.871,11  | 2.538,63     |   | 2.471,94    |   |
| 1.04.002.0038      |  |              |                         |              |              |                                 |            |              |   |             |   |
| I.C.S.38           | 3.965,40   | 3.956,35     | 0,00                    | 3.956,35     | 0,00         | 3.965,40                        | 3.956,35   | 9,05         |   | 0,00        |   |
| 1.04.002.0047      |  |              |                         |              |              |                                 |            |              |   |             |   |
| I.C.S.47           | 141,48   | 54,93        | 0,00                    | 54,93        | 0,00         | 11.783,40                       | 5.195,65   | 6.587,75     |   | 2.551,20    |   |
| 1.04.002.0049      |  |              |                         |              |              |                                 |            |              |   |             |   |
| I.C.S.49           | 2.847,52   | 1.693,90     | 0,01                    | 1.693,91     | 0,00         | 12.050,80                       | 8.996,12   | 3.054,68     |   | 1.879,82    |   |

Data Elaborazione 28-02-2007  
Pagina 34  
Parte A

### RENDICONTO FINANZIARIO SPESE - ESERCIZIO 2004

| CODICE        | DESCRIZIONE   | G E S T I O N E |                     |                |            |             |                      | D I                 |   |      |              | C O M P E T E N Z A |          |  |
|---------------|---|-----------------|---------------------|----------------|------------|-------------|----------------------|---------------------|---|------|--------------|---------------------|----------|--|
|               |   | INIZIALI        | P R E V I S I O N I |                | DEFINITIVE | P A G A T E | RIMASTE<br>DA PAGARE | TOTALI<br>IMPEGNATI | D I F F E R E N Z E<br>R I S P E T T O A L L E<br>P R E V I S I O N I |      | IN -<br>IN - |                     |          |  |
|               |   |                 | IN AUMENTO          | IN DIMINUZIONE |            |             |                      |                     | IN +  | IN - |              |                     |          |  |
| 4             | 5 (7 - 4)   | 6 (4 - 7)       | 7 (4 + 5 - 6)       | 8              | 9 (10 - 8) | 10 (8 + 9)  | 11 (10 - 7)          | 12 (7 - 10)         |   |      |              |                     |          |  |
| 1.04.002.0051 | MATERIALE DI CONSUMO<br>FRUTTICOLTURA   | 0,00            | 0,00                | 0,00           | 0,00       | 0,00        | 0,00                 | 0,00                |   |      |              |                     |          |  |
| 1.04.002.0052 | CONSUMO CEE GESTIONE DELLE<br>RISORSE DELLA VITA  | 1.545,34        | 0,00                | 575,86         | 969,48     | 960,09      | 0,00                 | 960,09              |   |      |              |                     | 9,39     |  |
| 1.04.002.0053 | MATERIALE CONSUMO ISPESL<br>TECNICHE MOLECOLARI PER<br>LIMITARE IMPIEGO COMPOSTI<br>CHIMICI TOSSICI   | 0,00            | 5.000,00            | 0,00           | 5.000,00   | 0,00        | 310,80               | 310,80              |   |      |              |                     | 4.689,20 |  |
| 1.04.002.0054 | MATERIALE DI CONSUMO<br>CONVENZIONE BAYER RICERCHE<br>PATOLOGIE CEREALI                               | 1.250,00        | 0,00                | 0,00           | 1.250,00   | 0,00        | 1.224,20             | 1.224,20            |   |      |              |                     | 25,80    |  |
| 1.04.002.0057 | SPESE PER ACQ.MAT.CONSUMO E<br>NOLEGGIO MAT.TECNICO<br>COLLEZIONE NAZIONALE<br>MICROORGANISMI 27'ANNO | 11.000,00       | 0,00                | 0,00           | 11.000,00  | 2.016,41    | 2.853,63             | 4.870,04            |   |      |              |                     | 6.129,96 |  |

Data Elaborazione 28-02-2007  
 Pagina 34  
 Parte B

**RENDICONTO FINANZIARIO SPESE - ESERCIZIO 2004**

| CAPITOLO<br>CODICE | G E S T I O N E  D E I  R E S I D U I  P A S S I V I |              |                         |                     | G E S T I O N E  D I  C A S S A |            |           |  | TOTALE DEI<br>RESIDUI PASSIVI<br>AL TERMINE<br>DELL'ESERCIZIO<br>23 (9 + 15) |          |
|--------------------|--|--------------|-------------------------|---------------------|---------------------------------|------------|-----------|--|--|----------|
|                    | RESIDUI<br>ALL'INIZIO<br>DELL'ESERCIZIO              | PAGATI       | RIMASTI<br>DA<br>PAGARE | V A R I A Z I O N I |                                 | PREVISIONI | PAGAMENTI | D I F F E R E N Z E<br>R I S P E T T O  A L L E<br>P R E V I S I O N I |  |          |
|                    |  |              |                         | IN +                | IN -                            |            |           | IN +   |  | IN -     |
| 13                 | 14   | 15 (16 - 14) | 16 (14 + 15)            | 17 (16 - 13)        | 18 (13 - 16)                    | 19         | 20        | 21 (20 - 19)   | 22 (19 - 20)   |          |
| 1.04.002.0051      |  |              |                         |                     |                                 |            |           |  |  |          |
| I.C.S. 51          | 601,12   | 478,86       | 0,00                    | 478,86              | 0,00                            | -122,26    | 478,86    | 478,86   | 122,26   | 0,00     |
| 1.04.002.0052      |  |              |                         |                     |                                 |            |           |  |  |          |
| I.C.S. 52          | 575,86   | 575,86       | 0,00                    | 575,86              | 0,00                            | 0,00       | 1.535,95  | 1.535,95   | 9,39   | 0,00     |
| 1.04.002.0053      |  |              |                         |                     |                                 |            |           |  |  |          |
| I.C.S. 53          | 0,00   | 0,00         | 0,00                    | 0,00                | 0,00                            | 0,00       | 0,00      | 0,00   | 5.000,00   | 310,80   |
| 1.04.002.0054      |  |              |                         |                     |                                 |            |           |  |  |          |
| I.C.S. 54          | 0,00   | 0,00         | 0,00                    | 0,00                | 0,00                            | 0,00       | 0,00      | 0,00   | 1.250,00   | 1.224,20 |
| 1.04.002.0057      |  |              |                         |                     |                                 |            |           |  |  |          |
| I.C.S. 57          | 7.785,11   | 684,30       | 0,00                    | 684,30              | 0,00                            | -7.100,81  | 18.785,11 | 2.700,71   | 16.084,40  | 2.853,63 |

Data Elaborazione 28-02-2007  
 Pagina 35  
 Parte A

### RENDICONTO FINANZIARIO SPESE - ESERCIZIO 2004

| CAPITOLO      | DESCRIZIONE  | GESTIONE   |            |                 |           |            |           | DI                   |                     |   |          | COMPETENZA   |          |           |
|---------------|--|------------|------------|-----------------|-----------|------------|-----------|----------------------|---------------------|---|----------|--------------|----------|-----------|
|               |  | PREVISIONI |            | VARIAZIONI      |           | DEFINITIVE | PAGATE    | RIMASTE<br>DA PAGARE | TOTALI<br>IMPEGNATI | DIFFERENZE<br>RISPETTO ALLE<br>PREVISIONI |          | IN -<br>IN - |          |           |
|               |  | INIZIALI   | IN AUMENTO | IN DIMINUIZIONE | 7 (4+5-6) |            |           |                      |                     | 8   | 9 (10-8) |              | 10 (8+9) | 11 (10-7) |
| 4             | 5 (7-4)  | 6 (4-7)    | 7 (4+5-6)  | 8               | 9 (10-8)  | 10 (8+9)   | 11 (10-7) | 12 (7-10)            |                     |   |          |              |          |           |
| 1.04.002.0058 | MATERIALE DI CONSUMO DIFESA<br>DELLE PRODUZIONI IN<br>AGRICOLTURA BIOLOGICA      | 0,00       | 0,00       | 0,00            | 0,00      | 0,00       | 0,00      | 0,00                 | 0,00                | 0,00                                      |          |              |          |           |
| 1.04.002.0062 | MATERIALE DI CONSUMO PIANTE<br>OFFICINALI  | 3.000,00   | 1.298,60   | 0,00            | 4.298,60  | 4.103,37   | 0,00      | 4.103,37             | 0,00                | 4.103,37                                  |          |              | 195,23   |           |
| 1.04.002.0064 | MATERIALE CONSUMO PATOLOGIE<br>NOCCIOLI NECROSI SECCA                            | 2.000,00   | 819,46     | 0,00            | 2.819,46  | 978,72     | 814,68    | 1.793,40             |                     | 1.793,40                                  |          |              | 1.026,06 |           |
| 1.04.002.0066 | MATERIALE DI CONSUMO<br>CONTROLLO CONTAMINAZIONE<br>MICOTOSINE FUSARIUM NEL CIBO | 5.000,00   | 0,00       | 1.745,27        | 3.254,73  | 3.100,39   | 0,00      | 3.100,39             |                     | 3.100,39                                  |          |              | 154,34   |           |
| 1.04.002.0067 | MATERIALE DI CONSUMO LOTTA<br>SHARKA e FIRE BLIGHT                               | 0,00       | 0,00       | 0,00            | 0,00      | 0,00       | 0,00      | 0,00                 |                     | 0,00                                      |          |              | 0,00     |           |



Data Elaborazione 28-02-2007  
 Pagina 35  
 Parte B

**RENDICONTO FINANZIARIO SPESE - ESERCIZIO 2004**

| CAPITOLO<br>CODICE | G E S T I O N E D E I R E S I D U I P A S S I V I |              |                         |                     | G E S T I O N E D I C A S S A |            |           |   | TOTALE DEI<br>RESIDUI PASSIVI<br>AL TERMINE<br>DELL'ESERCIZIO<br>23 (9 + 15) |        |
|--------------------|---|--------------|-------------------------|---------------------|-------------------------------|------------|-----------|---|--|--------|
|                    | RESIDUI<br>ALL'INIZIO<br>DELL'ESERCIZIO           | PAGATI       | RIMASTI<br>DA<br>PAGARE | V A R I A Z I O N I |                               | PREVISIONI | PAGAMENTI | D I F F E R E N Z E<br>R I S P E T T O A L L E<br>P R E V I S I O N I |  |        |
|                    |   |              |                         | IN +                | IN -                          |            |           | IN +  |  | IN -   |
| 13                 | 14  | 15 (16 - 14) | 16 (14 + 15)            | 17 (16 - 13)        | 18 (13 - 16)                  | 19         | 20        | 21 (20 - 19)  | 22 (19 - 20)   |        |
| 1.04.002.0058      |   |              |                         |                     |                               |            |           |   |  |        |
| I.C.S. 58          | 3.713,14  | 3.713,14     | 0,00                    | 3.713,14            | 0,00                          | 3.713,14   | 3.713,14  | 0,00  | 0,00   | 0,00   |
| 1.04.002.0062      |   |              |                         |                     |                               |            |           |   |  |        |
| I.C.S. 62          | 756,91  | 756,91       | 0,00                    | 756,91              | 0,00                          | 5.055,51   | 4.860,28  |   | 195,23   | 0,00   |
| 1.04.002.0064      |   |              |                         |                     |                               |            |           |   |  |        |
| I.C.S. 64          | 0,00  | 0,00         | 0,00                    | 0,00                | 0,00                          | 2.819,46   | 978,72    |   | 1.840,74   | 814,68 |
| 1.04.002.0066      |   |              |                         |                     |                               |            |           |   |  |        |
| I.C.S. 66          | 5.180,51  | 5.112,51     | 0,00                    | 5.112,51            | -68,00                        | 8.435,24   | 8.212,90  |   | 222,34   | 0,00   |
| 1.04.002.0067      |   |              |                         |                     |                               |            |           |   |  |        |
| I.C.S. 67          | 752,32  | 225,00       | 0,00                    | 225,00              | -527,32                       | 752,32     | 225,00    |   | 527,32   | 0,00   |

Data Elaborazione 28-02-2007  
 Pagina 36  
 Parte A

### RENDICONTO FINANZIARIO SPESE - ESERCIZIO 2004

| CODICE        | DESCRIZIONE  | G E S T I O N E |           |                     |           |                     |          |                             |           |               |                         | C O M P E T E N Z A |        |           |           |
|---------------|--|-----------------|-----------|---------------------|-----------|---------------------|----------|-----------------------------|-----------|---------------|-------------------------|---------------------|--------|-----------|-----------|
|               |  | I N I Z I A L I |           | P R E V I S I O N I |           | D E F I N I T I V E |          | S O M M E I M P E G N A T E |           | R I M A S T E |                         | D I F F E R E N Z E |        | IN -      |           |
|               |  | 4               | 5 (7-4)   | 6 (4-7)             | 7 (4+5-6) | 8                   | 9 (10-8) | 10 (8+9)                    | 11 (10-7) | 12 (7-10)     | R I S P E T T O A L L E |                     |        |           |           |
|               |  |                 |           |                     |           |                     |          |                             |           |               | IN AUMENTO              | IN DIMINUIZIONE     | PAGATE | DA PAGARE | IMPEGNATI |
| 1.04.002.0068 | MATERIALE DI CONSUMO<br>INERBIMENTI E TAPPETI ERBOSI   |                 | 0,00      | 0,00                | 0,00      | 0,00                | 0,00     | 0,00                        | 0,00      | 0,00          | 0,00                    |                     |        |           |           |
| 1.04.002.0069 | MAT.CONSUMO NOGALBA NECROSI<br>APICALE BRUNA   |                 |           |                     |           |                     |          |                             |           |               |                         |                     |        |           |           |
| 1.04.002.0073 | MATERIALE DI CONSUMO DIAGNOSI<br>BATTERI MICETI... E<br>CONSULENZE FITOPATOLOGICHE<br>SPECIALISTICHE | 1.000,00        | 924,71    | 0,00                | 1.924,71  | 1.904,40            | 0,00     | 1.904,40                    | 0,00      | 1.904,40      | 20,31                   |                     |        |           |           |
| 1.04.002.0076 | MATERIALE CONSUMO MATERIALE<br>DI PROPAGAZIONE VEGETALE<br>CERTIFICATO                               | 0,00            | 10.000,00 | 0,00                | 10.000,00 | 9.664,11            | 239,76   | 9.664,11                    | 239,76    | 9.903,87      | 96,13                   |                     |        |           |           |
| 1.04.002.0084 | MATERIALE DI CONSUMO<br>CONVENZIONE ASSAM  | 0,00            | 17.000,00 | 0,00                | 17.000,00 | 3.940,08            | 4.513,54 | 3.940,08                    | 4.513,54  | 8.453,62      | 8.546,38                |                     |        |           |           |
|               |  | 3.000,00        | 547,05    | 0,00                | 3.547,05  | 3.347,70            | 49,25    | 3.347,70                    | 49,25     | 3.396,95      | 150,10                  |                     |        |           |           |

Data Elaborazione 28-02-2007  
 Pagina 36  
 Parte B

**RENDICONTO FINANZIARIO SPESE - ESERCIZIO 2004**

| CAPITOLO<br>CODICE | G E S T I O N E D E I R E S I D U I P A S S I V I |              |                         |              |              | G E S T I O N E D I C A S S A |            |              |   |             | TOTALE DEI<br>RESIDUI PASSIVI<br>AL TERMINE<br>DELL'ESERCIZIO |
|--------------------|---|--------------|-------------------------|--------------|--------------|-------------------------------|------------|--------------|---|-------------|---|
|                    | RESIDUI<br>ALL'INIZIO<br>DELL'ESERCIZIO           | PAGATI       | RIMASTI<br>DA<br>PAGARE | VARIAZIONI   |              | TOTALI                        | PREVISIONI | PAGAMENTI    | DIFFERENZE<br>RISPETTO ALLE<br>PREVISIONI |             |   |
|                    |   |              |                         | IN +         | IN -         |                               |            |              | IN +                                      | IN -        |   |
| 13                 | 14  | 15 (16 - 14) | 16 (14 + 15)            | 17 (16 - 13) | 18 (13 - 16) | 19                            | 20         | 21 (20 - 19) | 22 (19 - 20)                              | 23 (9 + 15) |   |
| 1.04.002.0068      |   |              |                         |              |              |                               |            |              |   |             |   |
| I.C.S. 68          | 2.342,32  | 2.161,10     | 0,00                    | 2.161,10     | 0,00         | -181,22                       | 2.342,32   | 2.161,10     | 181,22                                    | 0,00        |   |
| 1.04.002.0069      |   |              |                         |              |              |                               |            |              |   |             |   |
| I.C.S. 69          | 245,71  | 209,25       | 0,00                    | 209,25       | 0,00         | -36,46                        | 2.170,42   | 2.113,65     | 56,77                                     | 0,00        |   |
| 1.04.002.0073      |   |              |                         |              |              |                               |            |              |   |             |   |
| I.C.S. 73          | 0,00  | 0,00         | 0,00                    | 0,00         | 0,00         | 0,00                          | 5.000,00   | 9.664,11     | 4.664,11                                  | 239,26      |   |
| 1.04.002.0076      |   |              |                         |              |              |                               |            |              |   |             |   |
| I.C.S. 76          | 286,07  | 263,36       | 0,00                    | 263,36       | 0,00         | -22,71                        | 9.286,07   | 4.203,44     | 5.082,63                                  | 4.513,54    |   |
| 1.04.002.0084      |   |              |                         |              |              |                               |            |              |   |             |   |
| I.C.S. 84          | 619,62  | 619,62       | 0,00                    | 619,62       | 0,00         | 0,00                          | 4.166,67   | 3.967,32     | 199,35                                    | 49,25       |   |

Data Elaborazione 28-02-2007  
Pagina 37  
Parte A

### RENDICONTO FINANZIARIO SPESE - ESERCIZIO 2004

| CODICE        | DESCRIZIONE  | G E S T I O N E |                     |                |            |           |          | D I       |                     |           |      | C O M P E T E N Z A |          |  |
|---------------|--|-----------------|---------------------|----------------|------------|-----------|----------|-----------|---------------------|-----------|------|---------------------|----------|--|
|               |  | INIZIALI        | P R E V I S I O N I |                | DEFINITIVE | PAGATE    | RIMASTE  | TOTALI    | D I F F E R E N Z E |           | IN - |                     |          |  |
|               |  |                 | IN AUMENTO          | IN DIMINUZIONE |            |           |          |           | IN +                | IN -      |      |                     |          |  |
|               |  | 4               | 5 (7-4)             | 6 (4-7)        | 7 (4+5-6)  | 8         | 9 (10-8) | 10 (8+9)  | 11 (10-7)           | 12 (7-10) |      |                     |          |  |
| 1.04.002.0086 | MATERIALE DI CONSUMO GESTIONE<br>PINETE                      |                 |                     |                |            |           |          |           |                     |           |      |                     |          |  |
|               |  | 14.000,00       | 6.000,00            | 178,45         | 19.821,55  | 11.307,93 | 8.274,86 | 19.582,79 |                     |           |      |                     | 238,76   |  |
| 1.04.002.0163 | MATERIALE DI CONSUMO CARCIOFO                                |                 |                     |                |            |           |          |           |                     |           |      |                     |          |  |
|               |  | 0,00            | 0,00                | 0,00           | 0,00       | 0,00      | 0,00     | 0,00      |                     |           |      |                     | 0,00     |  |
| 1.04.002.0177 | MAT.CONSUMO MANUALE<br>RICONOSCIMENTO FITOPATOGENI           |                 |                     |                |            |           |          |           |                     |           |      |                     |          |  |
|               |  | 0,00            | 1.990,32            | 0,00           | 1.990,32   | 1.712,95  | 0,00     | 1.712,95  |                     |           |      |                     | 277,37   |  |
| 1.04.002.0199 | MATERIALE DI CONSUMO RICERCA<br>PROGRAMMA TRIENNALE SUL PERO |                 |                     |                |            |           |          |           |                     |           |      |                     |          |  |
|               |  | 10.000,00       | 2.435,65            | 0,00           | 12.435,65  | 1.412,15  | 5.079,65 | 6.491,80  |                     |           |      |                     | 5.943,85 |  |
| 1.04.002.0223 | MATERIALE DI CONSUMO SISTEMA<br>FORESTALE                    |                 |                     |                |            |           |          |           |                     |           |      |                     |          |  |
|               |  | 5.500,00        | 0,00                | 5.500,00       | 0,00       | 0,00      | 0,00     | 0,00      |                     |           |      |                     | 0,00     |  |
| 1.04.002.0224 | MAT.DI CONSUMO ORIENTAMENTO<br>VARIETALE FRUTTIFERI          |                 |                     |                |            |           |          |           |                     |           |      |                     |          |  |
|               |  | 700,00          | 0,00                | 562,92         | 137,08     | 134,70    | 0,00     | 134,70    |                     |           |      |                     | 2,38     |  |

Data Elaborazione 28-02-2007  
Pagina 37  
Parte B

### RENDICONTO FINANZIARIO SPESE - ESERCIZIO 2004

| CAPITOLO<br>CODICE | G E S T I O N E  D E I  R E S I D U I  P A S S I V I |              |                         |              |              | G E S T I O N E  D I  C A S S A |            |              |   |          | TOTALE DEI<br>RESIDUI PASSIVI<br>AL TERMINE<br>DELL'ESERCIZIO<br>23 (9 + 15) |  |
|--------------------|--|--------------|-------------------------|--------------|--------------|---------------------------------|------------|--------------|---|----------|--|--|
|                    | RESIDUI<br>ALL'INIZIO<br>DELL'ESERCIZIO              | PAGATI       | RIMASTI<br>DA<br>PAGARE | VARIAZIONI   |              | TOTALI                          | PREVISIONI | PAGAMENTI    | DIFFERENZE<br>RISPETTO ALLE<br>PREVISIONI |          |  |  |
|                    |  |              |                         | IN +         | IN -         |                                 |            |              | IN +                                      | IN -     |  |  |
| 13                 | 14   | 15 (16 - 14) | 16 (14 + 15)            | 17 (16 - 13) | 18 (13 - 16) | 19                              | 20         | 21 (20 - 19) | 22 (19 - 20)                              |          |  |  |
| 1.04.002.0086      |  |              |                         |              |              |                                 |            |              |   |          |  |  |
| I.C.S. 86          | 2.381,85   | 2.282,41     | 0,00                    | 2.282,41     | 0,00         | -94,44                          | 13.595,34  | 22.203,40    | 8.608,06                                  | 8.274,85 |  |  |
| 1.04.002.0163      |  |              |                         |              |              |                                 |            |              |   |          |  |  |
| I.C.S. 163         | 309,80   | 0,00         | 0,00                    | 0,00         | 0,00         | -309,80                         | 0,00       | 309,80       | 309,80                                    | 0,00     |  |  |
| 1.04.002.0177      |  |              |                         |              |              |                                 |            |              |   |          |  |  |
| I.C.S. 177         | 305,40   | 305,40       | 0,00                    | 305,40       | 0,00         | 0,00                            | 2.018,35   | 1.245,72     | 772,63                                    | 0,00     |  |  |
| 1.04.002.0199      |  |              |                         |              |              |                                 |            |              |   |          |  |  |
| I.C.S. 199         | 1.675,77   | 1.333,58     | 308,40                  | 1.641,98     | 0,00         | -33,79                          | 2.745,73   | 14.111,42    | 11.365,69                                 | 5.388,05 |  |  |
| 1.04.002.0223      |  |              |                         |              |              |                                 |            |              |   |          |  |  |
| I.C.S. 223         | 10.271,08  | 8.371,84     | 1.899,00                | 10.265,84    | 0,00         | -5,24                           | 8.371,84   | 10.271,08    | 1.899,24                                  | 1.899,00 |  |  |
| 1.04.002.0224      |  |              |                         |              |              |                                 |            |              |   |          |  |  |
| I.C.S. 224         | 5.582,60   | 5.559,00     | 0,08                    | 5.559,08     | 0,04         | -23,56                          | 5.633,70   | 5.719,68     | 25,98                                     | 0,08     |  |  |

Data Elaborazione 28-02-2007  
 Pagina 38  
 Parte A

### RENDICONTO FINANZIARIO SPESE - ESERCIZIO 2004

| C O D I C E   | D E S C R I Z I O N E  | G E S T I O N E |                     |                           |                     |             |               | D I         |                         |                     |       | C O M P E T E N Z A |          |  |
|---------------|--|-----------------|---------------------|---------------------------|---------------------|-------------|---------------|-------------|-------------------------|---------------------|-------|---------------------|----------|--|
|               |  | I N I Z I A L I | V A R I A Z I O N I |                           | D E F I N I T I V E | P A G A T E | R I M A S T E | T O T A L I | D I F F E R E N Z E     |                     | I N + | I N -               |          |  |
|               |  |                 | I N A U M E N T O   | I N D I M I N U Z I O N E |                     |             |               |             | R I S P E T T O A L L E | P R E V I S I O N I |       |                     |          |  |
| 4             | 5 (7 - 4)  | 6 (4 - 7)       | 7 (4 + 5 - 6)       | 8                         | 9 (10 - 8)          | 10 (6 + 9)  | 11 (10 - 7)   | 12 (7 - 10) |                         |                     |       |                     |          |  |
| 1.04.002.0231 | MAT.CONSUMO RESISTENZE CANCRO<br>E ANTRACNOSI PLATANO+ ANNO<br>2001                  | 0,00            | 11.900,00           | 0,00                      | 11.900,00           | 7.403,05    | 4.120,80      | 11.523,85   |                         |                     |       |                     | 376,15   |  |
| 1.04.002.0247 | MATERIALE CONSUMO SELEZIONE<br>IN SERRA PIANTE RESIS-TENTI<br>AD INOCULI ARTIFICIALI |                 |                     |                           |                     |             |               |             |                         |                     |       |                     |          |  |
| 1.04.002.0271 | MATERIALE DI CONSUMO<br>PROTEZIONE MEDIANTE MARCATORI<br>MOLECOLARI                  | 1.500,00        | 644,38              | 0,00                      | 2.144,38            | 0,00        | 0,00          | 0,00        |                         |                     |       |                     | 2.144,38 |  |
| 1.04.002.6401 | MATERIALE DI CONSUMO -<br>RAZIONALIZZAZIONE TECNICHE DI<br>DIFESA DELLE COLTURE      | 9.000,00        | 11.000,00           | 84,87                     | 19.915,13           | 5.454,87    | 8.620,29      | 14.075,16   |                         |                     |       |                     | 5.839,97 |  |
| 1.04.002.6403 | MATERIALE DI CONSUMO PRAL<br>2001/36 CHISANTEMO                                      | 20.000,00       | 4.865,63            | 18.000,00                 | 6.865,63            | 6.542,81    | 244,94        | 6.787,75    |                         |                     |       |                     | 77,88    |  |
|               |  | 0,00            | 0,00                | 0,00                      | 0,00                | 0,00        | 0,00          | 0,00        |                         |                     |       |                     | 0,00     |  |

Data Elaborazione 28-02-2007  
 Pagina 38  
 Parte B

**RENDICONTO FINANZIARIO SPESE - ESERCIZIO 2004**

| CAPITOLO<br>CODICE | G E S T I O N E  D E I  R E S I D U I  P A S S I V I |              |                         |              | G E S T I O N E  D I  C A S S A |            |           |   | TOTALE DEI<br>RESIDUI PASSIVI<br>AL TERMINE<br>DELL'ESERCIZIO |             |
|--------------------|--|--------------|-------------------------|--------------|---------------------------------|------------|-----------|---|---|-------------|
|                    | RESIDUI<br>ALL'INIZIO<br>DELL'ESERCIZIO              | PAGATI       | RIMASTI<br>DA<br>PAGARE | VARIAZIONI   |                                 | PREVISIONI | PAGAMENTI | DIFFERENZE<br>RISPETTO ALLE<br>PREVISIONI |   |             |
|                    |  |              |                         | IN +         | IN -                            |            |           | IN +                                      |   | IN -        |
| 13                 | 14   | 15 (16 - 14) | 16 (14 + 15)            | 17 (16 - 13) | 18 (13 - 16)                    | 19         | 20        | 21 (20 - 19)                              | 22 (19 - 20)  | 23 (9 + 15) |
| 1.04.002.0231      |  |              |                         |              |                                 |            |           |   |   |             |
| I.C.S. 231         | 0.00   | 0.00         | 0.00                    | 0.00         | 0.00                            | 6.950.00   | 7.403.05  | 453.05                                    |   | 4.120.80    |
| 1.04.002.0247      |  |              |                         |              |                                 |            |           |   |   |             |
| I.C.S. 247         | 0.00   | 0.00         | 0.00                    | 0.00         | 0.00                            | 2.144.38   | 0.00      | 2.144.38                                  |   | 0.00        |
| 1.04.002.0271      |  |              |                         |              |                                 |            |           |   |   |             |
| I.C.S. 271         | 2.946.83   | 2.901.66     | 0.00                    | 0.00         | -45.17                          | 22.861.96  | 8.356.53  | 14.505.43                                 |   | 8.620.29    |
| 1.04.002.6401      |  |              |                         |              |                                 |            |           |   |   |             |
| I.C.S. 6401        | 1.677.54   | 1.401.62     | 269.34                  | 0.00         | -11.48                          | 8.541.17   | 7.944.43  | 596.74                                    |   | 509.38      |
| 1.04.002.6403      |  |              |                         |              |                                 |            |           |   |   |             |
| I.C.S. 6403        | 183.62   | 183.62       | 0.00                    | 0.00         | 0.00                            | 183.62     | 183.62    | 0.00                                      |   | 0.00        |

Data Elaborazione 28-02-2007  
Pagina 39  
Parte A

### RENDICONTO FINANZIARIO SPESE - ESERCIZIO 2004

| CODICE        | DESCRIZIONE  | G E S T I O N E |                     |                |            | D I        |                      |                     |   | C O M P E T E N Z A |  |  |           |
|---------------|--|-----------------|---------------------|----------------|------------|------------|----------------------|---------------------|---|---------------------|--|--|-----------|
|               |  | INIZIALI        | V A R I A Z I O N I |                | DEFINITIVE | PAGATE     | RIMASTE<br>DA PAGARE | TOTALI<br>IMPEGNATI | D I F F E R E N Z E<br>R I S P E T T O A L L E<br>P R E V I S I O N I |                     |  |  |           |
|               |  |                 | IN AUMENTO          | IN DIMINUZIONE |            |            |                      |                     | IN +  | IN -                |  |  |           |
| 4             | 5 (7 - 4)  | 6 (4 - 7)       | 7 (4 + 5 - 6)       | 8              | 9 (10 - 8) | 10 (9 + 9) | 11 (10 - 7)          | 12 (7 - 10)         |   |                     |  |  |           |
| 1.04.002.6408 | MATERIALE DI CONSUMO -<br>COLLABORAZIONE RICERCA<br>UNIVERSITA' TUSCIA -<br>PROTOCOLLI METODOLOGICI<br>SALVAGUARDIA..... | 0,00            | 0,00                | 0,00           | 0,00       | 0,00       | 0,00                 | 0,00                | 0,00  |                     |  |  |           |
| 1.04.002.6411 | MATERIALE DI CONSUMO<br>CONV XEDA EFFICACIA<br>TRATTAMENTI POST-RACCOLTA DI<br>FUNGICIDA                                 | 0,00            | 286,45              | 0,00           | 286,45     | 0,00       | 0,00                 | 0,00                | 0,00  |                     |  |  | 286,45    |
| 1.04.002.6412 | MATERIALE DI CONSUMO<br>CARATTERIZZAZIONE DIAGNOSI<br>DEI VIROIDI DEGLI AGRUMI   | 0,00            | 11.800,42           | 0,00           | 11.800,42  | 461,80     | 300,12               | 761,92              |   |                     |  |  | 11.038,50 |
| 1.04.002.6413 | MATERIALE DI CONSUMO<br>CONVENZIONE JANSEN   | 1.200,00        | 0,00                | 1.200,00       | 0,00       | 0,00       | 0,00                 | 0,00                | 0,00  |                     |  |  | 0,00      |
| 1.04.002.6414 | MATERIALE DI CONSUMO PROVI<br>PROTEZIONE FITOSANITARIA IN<br>VITICOLTURA   | 500,00          | 0,00                | 500,00         | 0,00       | 0,00       | 0,00                 | 0,00                | 0,00  |                     |  |  | 0,00      |



Data Elaborazione 28-02-2007  
 Pagina 39  
 Parte B

**RENDICONTO FINANZIARIO SPESE - ESERCIZIO 2004**

| CAPITOLO<br>CODICE | G E S T I O N E  D E I  R E S I D U I  P A S S I V I |              |                         |              | G E S T I O N E  D I  C A S S A |          |            |   | TOTALE DEI<br>RESIDUI PASSIVI<br>AL TERMINE<br>DELL'ESERCIZIO<br>23 (9 + 15) |        |
|--------------------|--|--------------|-------------------------|--------------|---------------------------------|----------|------------|---|--|--------|
|                    | RESIDUI<br>ALL'INIZIO<br>DELL'ESERCIZIO              | PAGATI       | RIMASTI<br>DA<br>PAGARE | TOTALI       | VARIAZIONI                      |          | PREVISIONI | DIFFERENZE<br>RISPETTO ALLE<br>PREVISIONI |  |        |
|                    |  |              |                         |              | IN +                            | IN -     |            | IN +                                      |  | IN -   |
| 13                 | 14   | 15 (16 - 14) | 16 (14 + 15)            | 17 (16 - 13) | 18 (13 - 16)                    | 19       | 20         | 21 (20 - 19)                              | 22 (19 - 20)   |        |
| 1.04.002.6408      |  |              |                         |              |                                 |          |            |   |  |        |
| I.C.S. 6408        | 1.902.44   | 1.885.66     | 0.00                    | 1.885.66     | 0.00                            | 1.902.44 | 1.885.66   | 1.885.66                                  | 16.78  | 0.00   |
| 1.04.002.6411      |  |              |                         |              |                                 |          |            |   |  |        |
| I.C.S. 6411        | 238.36   | 238.36       | 0.00                    | 238.36       | 0.00                            | 524.81   | 238.36     | 238.36                                    | 286.45   | 0.00   |
| 1.04.002.6412      |  |              |                         |              |                                 |          |            |   |  |        |
| I.C.S. 6412        | 1.252.39   | 1.071.17     | 181.22                  | 1.252.39     | 0.00                            | 7.552.81 | 1.532.97   | 1.532.97                                  | 6.019.84   | 481.34 |
| 1.04.002.6413      |  |              |                         |              |                                 |          |            |   |  |        |
| I.C.S. 6413        | 1.985.23   | 1.985.22     | 0.00                    | 1.985.22     | 0.00                            | 1.985.23 | 1.985.22   | 1.985.22                                  | 0.01   | 0.00   |
| 1.04.002.6414      |  |              |                         |              |                                 |          |            |   |  |        |
| I.C.S. 6414        | 1.986.42   | 1.700.63     | 285.79                  | 1.986.42     | 0.00                            | 1.986.42 | 1.700.63   | 1.700.63                                  | 285.79   | 285.79 |

Data Elaborazione 28-02-2007  
 Pagina 40  
 Parte A

### RENDICONTO FINANZIARIO SPESE - ESERCIZIO 2004

| CODICE        | DESCRIZIONE  | G E S T I O N E     |                   |                           |           |                     |             | D I           |             |                     | C O M P E T E N Z A |          |  |
|---------------|--|---------------------|-------------------|---------------------------|-----------|---------------------|-------------|---------------|-------------|---------------------|---------------------|----------|--|
|               |  | P R E V I S I O N I |                   | V A R I A Z I O N I       |           | D E F I N I T I V E | P A G A T E | R I M A S T E | T O T A L I | D I F F E R E N Z E |                     |          |  |
|               |  | I N I Z I A L I     | I N A U M E N T O | I N D I M I N U Z I O N E | I N +     |                     |             |               |             | I N -               |                     |          |  |
|               |  | 4                   | 5 (7-4)           | 6 (4-7)                   | 7 (4+5-6) | 8                   | 9 (10-8)    | 10 (8+9)      | 11 (10-7)   | 12 (7-10)           |                     |          |  |
| 1.04.002.6415 | MATERIALE DI CONSUMO PRA/18<br>MALATTIE COLTIVE INTERESSE<br>AGRO-AMBIENTALE | 10.000,00           | 1.299,10          | 0,00                      | 11.299,10 | 10.652,49           | 225,84      | 10.878,33     |             |                     |                     | 420,77   |  |
| 1.04.002.6416 | MATERIALE DI CONSUMO PRAL 22<br>AGGIORNAMENTO BANCA DATI<br>FITOFARMACI      |                     |                   |                           |           |                     |             |               |             |                     |                     |          |  |
| 1.04.002.6417 | MATERIALE DI CONSUMO<br>PROTEZIONE PATRIMONIO<br>BOSCHIVO NEL LAZIO          | 2.000,00            | 1.000,00          | 3.000,00                  | 0,00      | 0,00                | 0,00        | 0,00          | 0,00        | 0,00                | 0,00                |          |  |
| 1.04.002.6420 | MATERIALE DI CONSUMO<br>REG.SICILIA ANALISI<br>MOLECOLARI CAMPIONI VITE      | 2.000,00            | 444,77            | 0,00                      | 2.444,77  | 2.093,39            | 288,29      | 2.381,68      |             |                     |                     | 63,09    |  |
| 1.04.002.6421 | MATERIALE DI CONSUMO<br>LENTICCHIA DI VILLALBA                               | 1.080,00            | 0,00              | 0,00                      | 1.080,00  | 0,00                | 0,00        | 0,00          | 0,00        | 0,00                | 0,00                | 1.080,00 |  |
|               |  | 4.750,00            | 0,00              | 1.049,00                  | 3.701,00  | 0,00                | 616,80      | 616,80        |             |                     |                     | 3.084,20 |  |

Data Elaborazione 28-02-2007  
 Pagina 40  
 Parte B

### RENDICONTO FINANZIARIO SPESE - ESERCIZIO 2004

| CAPITOLO<br>CODICE | G E S T I O N E  D E I  R E S I D U I  P A S S I V I |              |                         |              |              | G E S T I O N E  D I  C A S S A |            |              |   |             | TOTALE DEI<br>RESIDUI PASSIVI<br>AL TERMINE<br>DELL'ESERCIZIO |
|--------------------|--|--------------|-------------------------|--------------|--------------|---------------------------------|------------|--------------|---|-------------|---|
|                    | RESIDUI<br>ALL'INIZIO<br>DELL'ESERCIZIO              | PAGATI       | RIMASTI<br>DA<br>PAGARE | VARIAZIONI   |              | TOTALI                          | PREVISIONI | PAGAMENTI    | DIFFERENZE<br>RISPETTO ALLE<br>PREVISIONI |             |   |
|                    |  |              |                         | IN +         | IN -         |                                 |            |              | IN +                                      | IN -        |   |
| 13                 | 14   | 15 (16 - 14) | 16 (14 + 15)            | 17 (16 - 13) | 18 (13 - 16) | 19                              | 20         | 21 (20 - 19) | 22 (19 - 20)                              | 23 (9 + 15) |   |
| 1.04.002.6415      |  |              |                         |              |              |                                 |            |              |   |             |   |
| I.C.S. 6415        | 700.90   | 640.61       | 0.00                    | 640.61       | 0.00         | -60.29                          | 12.000.00  | 11.293.10    | 706.90                                    | 225.84      |   |
| 1.04.002.6416      |  |              |                         |              |              |                                 |            |              |   |             |   |
| I.C.S. 6416        | 0.00   | 0.00         | 0.00                    | 0.00         | 0.00         | 0.00                            | 0.00       | 0.00         | 0.00                                      | 0.00        |   |
| 1.04.002.6417      |  |              |                         |              |              |                                 |            |              |   |             |   |
| I.C.S. 6417        | 2.068.79   | 2.058.78     | 0.00                    | 2.058.78     | 0.00         | -10.01                          | 4.513.56   | 4.152.17     | 361.39                                    | 288.29      |   |
| 1.04.002.6420      |  |              |                         |              |              |                                 |            |              |   |             |   |
| I.C.S. 6420        | 0.00   | 0.00         | 0.00                    | 0.00         | 0.00         | 0.00                            | 1.080.00   | 0.00         | 1.080.00                                  | 0.00        |   |
| 1.04.002.6421      |  |              |                         |              |              |                                 |            |              |   |             |   |
| I.C.S. 6421        | 0.00   | 0.00         | 0.00                    | 0.00         | 0.00         | 0.00                            | 3.701.00   | 0.00         | 3.701.00                                  | 616.80      |   |

Data Elaborazione 28-02-2007  
 Pagina 41  
 Parte A

### RENDICONTO FINANZIARIO SPESE - ESERCIZIO 2004

| CODICE        | DESCRIZIONE  | G E S T I O N E |                     |                |            | D I         |                      |                     |   | C O M P E T E N Z A |  |  |
|---------------|--|-----------------|---------------------|----------------|------------|-------------|----------------------|---------------------|---|---------------------|--|--|
|               |  | INIZIALI        | P R E V I S I O N I |                | DEFINITIVE | P A G A T E | RIMASTE<br>DA PAGARE | TOTALI<br>IMPEGNATI | D I F F E R E N Z E<br>R I S P E T T O A L L E<br>P R E V I S I O N I |                     |  |  |
|               |  |                 | IN AUMENTO          | IN DIMINUZIONE |            |             |                      |                     | IN +  | IN -                |  |  |
| 4             | 5 (7-4)  | 6 (4-7)         | 7 (4+5-6)           | 8              | 9 (10-8)   | 10 (8+9)    | 11 (10-7)            | 12 (7-10)           |   |                     |  |  |
| 1.04.002.6422 | MATERIALE DI CONSUMO<br>MIGLIORAMENTO GENETICO DEL<br>CAPPERO DI SALINA            | 3.000,00        | 0,00                | 0,00           | 3.000,00   | 2.999,49    | 0,00                 | 2.999,49            | 0,51  |                     |  |  |
| 1.04.002.6423 | MATERIALE DI CONSUMO SELEZIONE<br>GERMOPLASMA VITICOLO<br>AUTOCTONO REG.SICILIA    | 25.000,00       | 0,00                | 1.029,48       | 23.970,52  | 19.159,57   | 4.450,63             | 23.610,20           | 360,32  |                     |  |  |
| 1.04.002.6424 | MATERIALE DI CONSUMO CONV.<br>ISMA DISINFESTAZIONE<br>ECOLOGICA TERRENO AGRICOLO.. | 0,00            | 2.500,00            | 0,00           | 2.500,00   | 306,70      | 1.065,65             | 1.372,35            | 1.127,65  |                     |  |  |
| 1.04.002.6425 | MATERIALE DI CONSUMO<br>CONTRATTO SPC 2003301<br>COM.EUROPEA                       | 0,00            | 4.100,00            | 0,00           | 4.100,00   | 3.998,64    | 0,00                 | 3.998,64            | 101,36  |                     |  |  |
| 1.04.002.6426 | MATERIALE DI CONSUMO<br>CONVENZIONE SIPLAST  | 0,00            | 3.000,00            | 0,00           | 3.000,00   | 2.204,18    | 107,00               | 2.311,18            | 688,82  |                     |  |  |

Data Elaborazione 28-02-2007  
 Pagina 41  
 Parte B

**RENDICONTO FINANZIARIO SPESE - ESERCIZIO 2004**

| CAPITOLO<br>CODICE | G E S T I O N E  D E I  R E S I D U I  P A S S I V I |              |                         |                     |              |           | G E S T I O N E  D I  C A S S A |              |  | TOTALE DEI<br>RESIDUI PASSIVI<br>AL TERMINE<br>DELL'ESERCIZIO<br>23 (9 + 15) |      |
|--------------------|--|--------------|-------------------------|---------------------|--------------|-----------|---------------------------------|--------------|--|--|------|
|                    | RESIDUI<br>ALL'INIZIO<br>DELL'ESERCIZIO              | PAGATI       | RIMASTI<br>DA<br>PAGARE | V A R I A Z I O N I |              | TOTALI    | PREVISIONI                      | PAGAMENTI    | D I F F E R E N Z E<br>R I S P E T T O  A L L E<br>P R E V I S I O N I |  |      |
|                    |  |              |                         | IN +                | IN -         |           |                                 |              | IN +   |  | IN - |
| 13                 | 14   | 15 (16 - 14) | 16 (14 + 15)            | 17 (16 - 13)        | 18 (13 - 16) | 19        | 20                              | 21 (20 - 19) | 22 (19 - 20)   | 23 (9 + 15)  |      |
| 1.04.002.6422      |  |              |                         |                     |              |           |                                 |              |  |  |      |
| I.C.S. 6422        | 0.00   | 0.00         | 0.00                    | 0.00                | 0.00         | 3.000.00  | 2.999.49                        |              | 0.51   | 0.00   |      |
| 1.04.002.6423      |  |              |                         |                     |              |           |                                 |              |  |  |      |
| I.C.S. 6423        | 1.029.48   | 1.029.46     | 0.00                    | 0.00                | -0.02        | 25.000.00 | 20.189.03                       |              | 4.810.97   | 4.450.63   |      |
| 1.04.002.6424      |  |              |                         |                     |              |           |                                 |              |  |  |      |
| I.C.S. 6424        | 0.00   | 0.00         | 0.00                    | 0.00                | 0.00         | 1.250.00  | 306.70                          |              | 943.30   | 1.065.65   |      |
| 1.04.002.6425      |  |              |                         |                     |              |           |                                 |              |  |  |      |
| I.C.S. 6425        | 0.00   | 0.00         | 0.00                    | 0.00                | 0.00         | 2.100.00  | 3.998.64                        | 1.898.64     |  | 0.00   |      |
| 1.04.002.6426      |  |              |                         |                     |              |           |                                 |              |  |  |      |
| I.C.S. 6426        | 0.00   | 0.00         | 0.00                    | 0.00                | 0.00         | 1.500.00  | 2.204.18                        | 704.18       |  | 107.00   |      |

Data Elaborazione 28-02-2007  
Pagina 42  
Parte A

### RENDICONTO FINANZIARIO SPESE - ESERCIZIO 2004

| CAPITOLO      | DESCRIZIONE   | GESTIONE   |            |                |           |            |           | DI                   |                     |   |           | COMPETENZA |      |      |
|---------------|---|------------|------------|----------------|-----------|------------|-----------|----------------------|---------------------|---|-----------|------------|------|------|
|               |   | PREVISIONI |            | VARIAZIONI     |           | DEFINITIVE | PAGATE    | RIMASTE<br>DA PAGARE | TOTALI<br>IMPEGNATI | DIFFERENZE<br>RISPETTO ALLE<br>PREVISIONI |           |            |      |      |
|               |   | INIZIALI   | IN AUMENTO | IN DIMINUZIONE | 7 (4+5-6) |            |           |                      |                     | 8   | 9 (10-8)  | 10 (8+9)   | IN + | IN - |
| 4             | 5 (7-4)   | 6 (4-7)    | 7 (4+5-6)  | 8              | 9 (10-8)  | 10 (8+9)   | 11 (10-7) | 12 (7-10)            |                     |   |           |            |      |      |
| 1.04.002.6427 | MATERIALE DI CONSUMO<br>PROGR.TRIENN."I GIALLIUMI<br>DELLA VITE..."                                       | 0,00       | 29.000,00  | 0,00           | 29.000,00 | 2.626,06   | 4.774,61  | 7.400,67             |                     |   | 21.599,33 |            |      |      |
| 1.04.002.6428 | MATERIALE CONSUMO<br>PROG.PROTEZ.D.PIANTE IN<br>AGRIC.BIOL.   | 0,00       | 4.200,00   | 0,00           | 4.200,00  | 1.204,58   | 543,86    | 1.748,44             |                     |   | 2.451,56  |            |      |      |
| 1.04.002.6429 | MAT.LE DI CONSUMO<br>PROGR.INTERREG.CONTROLLO<br>RESIDUI FITOFARMACI                                      | 0,00       | 10.000,00  | 0,00           | 10.000,00 | 7.007,80   | 2.454,05  | 9.461,85             |                     |   | 538,15    |            |      |      |
| 1.04.002.6431 | MAT.DI CONSUMO REGIONE LAZIO<br>SOSTANZE ORGANOCLORURATE NEI<br>TERRENI E COLTURE NELLA<br>PROV.DI LATINA | 0,00       | 11.000,00  | 0,00           | 11.000,00 | 0,00       | 254,59    | 254,59               |                     |   | 10.745,41 |            |      |      |
| 1.04.002.6433 | MATERIALE DI CONSUMO<br>CEREALICOLTURA BIOLOGICA  | 0,00       | 3.950,00   | 0,00           | 3.950,00  | 0,00       | 0,00      | 0,00                 |                     |   | 3.950,00  |            |      |      |



Data Elaborazione 28-02-2007  
Pagina 43  
Parte A

### RENDICONTO FINANZIARIO SPESE - ESERCIZIO 2004

| CODICE        | DESCRIZIONE   | C A P I T O L O |            |            |            | G E S T I O N E |           |            |           | D I             |          |            |            | C O M P E T E N Z A |  |  |  |
|---------------|---|-----------------|------------|------------|------------|-----------------|-----------|------------|-----------|-----------------|----------|------------|------------|---------------------|--|--|--|
|               |   | INIZIALI        |            | VARIAZIONI |            | PREVISIONI      |           | DEFINITIVE |           | SOMME IMPEGNATE |          | DIFFERENZE |            | RISPETTO ALLE       |  |  |  |
|               |   | 4               | 5 (7-4)    | 6 (4-7)    | 7 (4+5-6)  | 8               | 9 (10-8)  | 10 (8+9)   | 11 (10-7) | 12 (7-10)       | IN +     | IN -       | IN +       | IN -                |  |  |  |
| 1.04.002.6434 | MATERIALE DI CONSUMO NOCCIOLO<br>PRODUZIONE BIOLOGICHE DI<br>QUALITA'                 | 0,00            | 10.000,00  | 0,00       | 10.000,00  | 0,00            | 1.563,60  | 1.563,60   | 0,00      | 0,00            | 1.563,60 | 0,00       | 8.436,40   |                     |  |  |  |
| 1.04.002.6435 | MATERIALE DI CONSUMO TAPAS<br>MIGLIORAMENTO STATISTICA SU<br>RESIDUI PESTICIDI        | 0,00            | 5.000,00   | 0,00       | 5.000,00   | 0,00            | 0,00      | 0,00       | 0,00      | 0,00            | 0,00     | 0,00       | 5.000,00   |                     |  |  |  |
|               | <b>Totale V.E. 2</b>  | 174.925,34      | 192.445,31 | 34.222,57  | 333.148,08 | 158.518,24      | 59.894,39 | 218.412,63 |           |                 |          |            | 114.735,45 |                     |  |  |  |
| 1.04.004      | VOCE ECONOMICA 4 - SPESE PER<br>IL FUNZIONAMENTO DI<br>COMMISSIONI, COMITATI,<br>ECC. |                 |            |            |            |                 |           |            |           |                 |          |            |            |                     |  |  |  |
| 1.04.004.0000 | VOCE ECONOMICA 4 - SPESE PER<br>IL FUNZIONAMENTO DI<br>COMMISSIONI, COMITATI,<br>ECC. | 0,00            | 10.000,00  | 2.000,00   | 8.000,00   | 7.200,00        | 0,00      | 7.200,00   |           |                 |          |            | 800,00     |                     |  |  |  |
| 1.04.004.6401 | COMMISSIONI -<br>RAZIONALIZZAZIONE TECNICHE DI<br>DIFESA DELLE CULTURE                | 10.329,14       | 0,00       | 9.000,00   | 1.329,14   | 295,87          | 0,00      | 295,87     |           |                 |          |            | 1.033,27   |                     |  |  |  |



Data Elaborazione 28-02-2007  
 Pagina 43  
 Parte B

**RENDICONTO FINANZIARIO SPESE - ESERCIZIO 2004**

| CAPITOLO<br>CODICE | G E S T I O N E D E I R E S I D U I P A S S I V I |              |   |                        | G E S T I O N E D I C A S S A |                  |   |                      | TOTALE DEI<br>RESIDUI PASSIVI<br>AL TERMINE<br>DELL'ESERCIZIO<br>23 (9 + 15) |                      |
|--------------------|---|--------------|---|------------------------|-------------------------------|------------------|---|----------------------|--|----------------------|
|                    | RESIDUI<br>ALL'INIZIO<br>DELL'ESERCIZIO<br>13     | PAGATI<br>14 | RIMASTI<br>DA<br>PAGARE<br>15 (16 - 14) | V A R I A Z I O N I    |                               | PREVISIONI<br>19 | D I F F E R E N Z E<br>R I S P E T T O A L L E<br>P R E V I S I O N I |                      |  |                      |
|                    |   |              |   | TOTALI<br>16 (14 + 15) | IN +<br>17 (16 - 13)          |                  | IN -<br>18 (13 - 16)  | IN +<br>21 (20 - 19) |  | IN -<br>22 (19 - 20) |
| 1.04.002.6434      |   |              |   |                        |                               |                  |   |                      |  |                      |
| I.C.S. 6434        | 0.00  | 0.00         | 0.00                                    | 0.00                   | 0.00                          | 6.000.00         | 0.00  | 6.000.00             | 0.00   | 1.563.60             |
| 1.04.002.6435      |   |              |   |                        |                               |                  |   |                      |  |                      |
| I.C.S. 6435        | 0.00  | 0.00         | 0.00                                    | 0.00                   | 0.00                          | 1.510.00         | 0.00  | 1.510.00             | 0.00   | 0.00                 |
| I.V.E. 2           | 67.821.33   | 58.953.35    | 2.933.94                                | 0.04                   | -9.934.08                     | 331.752.56       | 213.471.59  | 118.280.97           | 62.828.33  |                      |
| 1.04.004           |   |              |   |                        |                               |                  |   |                      |  |                      |
| 1.04.004.0000      |   |              |   |                        |                               |                  |   |                      |  |                      |
| I.C.S. 0           | 0.00  | 0.00         | 0.00                                    | 0.00                   | 0.00                          | 8.000.00         | 7.200.00  | 800.00               | 0.00   | 0.00                 |
| 1.04.004.6401      |   |              |   |                        |                               |                  |   |                      |  |                      |
| I.C.S. 6401        | 0.00  | 0.00         | 0.00                                    | 0.00                   | 0.00                          | 1.329.14         | 295.87  | 1.033.27             | 0.00   | 0.00                 |





Data Elaborazione 28-02-2007  
Pagina 45  
Parte A

### RENDICONTO FINANZIARIO SPESE - ESERCIZIO 2004

| CODICE        | DESCRIZIONE   | G E S T I O N E |                     |                |            | D I       |                      |                     |   | C O M P E T E N Z A |  |          |  |
|---------------|---|-----------------|---------------------|----------------|------------|-----------|----------------------|---------------------|---|---------------------|--|----------|--|
|               |   | INIZIALI        | V A R I A Z I O N I |                | DEFINITIVE | PAGATE    | RIMASTE<br>DA PAGARE | TOTALI<br>IMPEGNATI | D I F F E R E N Z E<br>R I S P E T T O A L L E<br>P R E V I S I O N I |                     |  |          |  |
|               |   |                 | IN AUMENTO          | IN DIMINUZIONE |            |           |                      |                     | IN +  | IN -                |  |          |  |
| 4             | 5 (7-4)   | 6 (4-7)         | 7 (4+5-6)           | 8              | 9 (10-8)   | 10 (9+9)  | 11 (10-7)            | 12 (7-10)           |   |                     |  |          |  |
| 1.04.009.0000 | VOCE ECONOMICA 9 -<br>MANUTENZIONE RIPARAZIONE<br>LOCALI E RELATIVI<br>IMPIANTI                     | 33.400,00       | 19.000,00           | 0,00           | 52.400,00  | 44.888,73 | 3.307,37             | 48.196,10           |   |                     |  | 4.203,90 |  |
|               | <b>Totale V.E. 9</b>  | 33.400,00       | 19.000,00           | 0,00           | 52.400,00  | 44.888,73 | 3.307,37             | 48.196,10           |   |                     |  | 4.203,90 |  |
| 1.04.010      | VOCE ECONOMICA 10 - SPESE<br>POSTALI,TELEGRAFICHE E<br>TELEFONICHE                                  |                 |                     |                |            |           |                      |                     |   |                     |  |          |  |
| 1.04.010.0000 | VOCE ECONOMICA 10 - SPESE<br>POSTALI,TELEGRAFICHE E<br>TELEFONICHE                                  | 29.600,00       | 0,00                | 10.000,00      | 19.600,00  | 13.003,08 | 6.596,92             | 19.600,00           |   |                     |  | 0,00     |  |
| 1.04.010.0047 | SPESE GENERALI (TELEFONO)<br>PATATA   |                 |                     |                |            |           |                      |                     |   |                     |  |          |  |
|               |   | 0,00            | 2.065,83            | 0,00           | 2.065,83   | 2.065,83  | 0,00                 | 2.065,83            |   |                     |  | 0,00     |  |
| 1.04.010.0053 | SPESE TELEFONICHE.ISPESL<br>TECNICHE MOLECOLARI PER<br>LIMITARE IMPIEGO COMPOSTI<br>CHIMICI TOSSICI |                 |                     |                |            |           |                      |                     |   |                     |  |          |  |
|               |   | 0,00            | 5.000,00            | 0,00           | 5.000,00   | 0,00      | 0,00                 | 0,00                |   |                     |  | 5.000,00 |  |

Data Elaborazione 28-02-2007  
 Pagina 45  
 Parte B

### RENDICONTO FINANZIARIO SPESE - ESERCIZIO 2004

| CAPITOLO<br>CODICE | G E S T I O N E  D E I  R E S I D U I  P A S S I V I |              |                         |              |              | G E S T I O N E  D I  C A S S A |            |              |   | TOTALE DEI<br>RESIDUI PASSIVI<br>AL TERMINE<br>DELL'ESERCIZIO |      |
|--------------------|--|--------------|-------------------------|--------------|--------------|---------------------------------|------------|--------------|---|---|------|
|                    | RESIDUI<br>ALL'INIZIO<br>DELL'ESERCIZIO              | PAGATI       | RIMASTI<br>DA<br>PAGARE | VARIAZIONI   |              | TOTALI                          | PREVISIONI | PAGAMENTI    | DIFFERENZE<br>RISPETTO ALLE<br>PREVISIONI |   |      |
|                    |  |              |                         | IN +         | IN -         |                                 |            |              | IN +                                      |   | IN - |
| 13                 | 14   | 15 (16 - 14) | 16 (14 + 15)            | 17 (16 - 13) | 18 (13 - 16) | 19                              | 20         | 21 (20 - 19) | 22 (19 - 20)                              | 23 (9 + 15)   |      |
| 1.04.009.0000      |  |              |                         |              |              |                                 |            |              |   |   |      |
| I.C.S.0            | 12.900,71  | 10.520,49    | 2.380,22                | 12.900,71    | 0,00         | 65.300,71                       | 55.409,22  | 9.891,49     | 5.687,59                                  |   |      |
| I.V.E.9            | 12.900,71  | 10.520,49    | 2.380,22                | 12.900,71    | 0,00         | 65.300,71                       | 55.409,22  | 9.891,49     | 5.687,59                                  |   |      |
| 1.04.010           |  |              |                         |              |              |                                 |            |              |   |   |      |
| 1.04.010.0000      |  |              |                         |              |              |                                 |            |              |   |   |      |
| I.C.S.0            | 9.274,87   | 9.274,87     | 0,00                    | 9.274,87     | 0,00         | 28.874,87                       | 22.277,95  | 6.596,92     | 6.596,92                                  |   |      |
| 1.04.010.0047      |  |              |                         |              |              |                                 |            |              |   |   |      |
| I.C.S.47           | 0,00   | 0,00         | 0,00                    | 0,00         | 0,00         | 1.200,00                        | 2.065,83   | 865,83       | 0,00                                      |   |      |
| 1.04.010.0053      |  |              |                         |              |              |                                 |            |              |   |   |      |
| I.C.S.53           | 0,00   | 0,00         | 0,00                    | 0,00         | 0,00         | 5.000,00                        | 0,00       | 5.000,00     | 0,00                                      |   |      |



Data Elaborazione 28-02-2007  
 Pagina 46  
 Parte B

### RENDICONTO FINANZIARIO SPESE - ESERCIZIO 2004

| CAPITOLO<br>CODICE | G E S T I O N E  D E I  R E S I D U I  P A S S I V I |              |   |                        |  | G E S T I O N E  D I  C A S S A |                 |   |  | TOTALE DEI<br>RESIDUI PASSIVI<br>AL TERMINE<br>DELL'ESERCIZIO<br>23 (9 + 15) |
|--------------------|--|--------------|---|------------------------|--|---------------------------------|-----------------|---|--|--|
|                    | RESIDUI<br>ALL'INIZIO<br>DELL'ESERCIZIO<br>13        | PAGATI<br>14 | RIMASTI<br>DA<br>PAGARE<br>15 (16 - 14) | TOTALI<br>16 (14 + 15) | VARIAZIONI<br>IN +<br>17 (16 - 13)<br>IN -<br>18 (13 - 16) | PREVISIONI<br>19                | PAGAMENTI<br>20 | DIFFERENZE<br>RISPETTO ALLE<br>PREVISIONI<br>IN +<br>21 (20 - 19)<br>IN -<br>22 (19 - 20) |  |  |
| 1.04.010.0231      |  |              |   |                        |  |                                 |                 |   |  |  |
| I.C.S. 231         | 0.00   | 0.00         | 0.00                                    | 0.00                   | 0.00   | 1.000.00                        | 2.000.00        | 1.000.00  |  | 0.00   |
| 1.04.010.6401      |  |              |   |                        |  |                                 |                 |   |  |  |
| I.C.S. 6401        | 177.40   | 0.00         | 177.40                                  | 177.40                 | 0.00   | 3.842.22                        | 3.664.82        | 177.40  |  | 177.40   |
| 1.04.010.6412      |  |              |   |                        |  |                                 |                 |   |  |  |
| I.C.S. 6412        | 0.00   | 0.00         | 0.00                                    | 0.00                   | 0.00   | 4.000.00                        | 1.000.00        | 3.000.00  |  | 0.00   |
| 1.04.010.6413      |  |              |   |                        |  |                                 |                 |   |  |  |
| I.C.S. 6413        | 0.00   | 0.00         | 0.00                                    | 0.00                   | 0.00   | 1.000.00                        | 0.00            | 1.000.00  |  | 0.00   |
| 1.04.010.6416      |  |              |   |                        |  |                                 |                 |   |  |  |
| I.C.S. 6416        | 0.00   | 0.00         | 0.00                                    | 0.00                   | 0.00   | 1.000.00                        | 1.000.00        | 0.00  |  | 0.00   |

Data Elaborazione 28-02-2007  
 Pagina 47  
 Parte A

### RENDICONTO FINANZIARIO SPESE - ESERCIZIO 2004

| CODICE        | DESCRIZIONE   | G E S T I O N E |           |                     |           |                     |             | D I           |             |                     |          | C O M P E T E N Z A |          |           |
|---------------|---|-----------------|-----------|---------------------|-----------|---------------------|-------------|---------------|-------------|---------------------|----------|---------------------|----------|-----------|
|               |   | I N I Z I A L I |           | V A R I A Z I O N I |           | D E F I N I T I V E | P A G A T E | R I M A S T E | T O T A L I | D I F F E R E N Z E |          | I N -               |          |           |
|               |   | 4               | 5 (7-4)   | 6 (4-7)             | 7 (4+5-6) |                     |             |               |             | 8                   | 9 (10-8) |                     | 10 (8+9) | 11 (10-7) |
| 1.04.010.6418 | POSTALI E TELEFONICHE<br>CONVENZIONE "NOCETO"                               |                 | 0,00      | 0,00                | 500,00    | 0,00                | 500,00      | 0,00          | 500,00      | 0,00                | 0,00     |                     |          |           |
| 1.04.010.6422 | POSTALI E TELEFONICHE<br>MIGLIORAMENTO GENETICO DEL<br>CAPPERO DI SALINA    |                 |           |                     |           |                     |             |               |             |                     |          |                     |          |           |
| 1.04.010.6425 | SPESE POSTALI E TELEFONICHE<br>CONTRATTO SPC 2003301<br>COM.EUROPEA         | 1.500,00        | 0,00      | 0,00                | 1.500,00  | 0,00                | 1.500,00    | 0,00          | 0,00        | 0,00                | 0,00     |                     |          | 1.500,00  |
| 1.04.010.6428 | SPESE TELEFONICHE<br>PROG.PROTEZ.D.PIANTE IN<br>AGRIC.BIOL.                 | 0,00            | 1.160,00  | 0,00                | 1.160,00  | 0,00                | 1.160,00    | 0,00          | 0,00        | 0,00                | 0,00     |                     |          | 1.160,00  |
| 1.04.010.6429 | SPESE GEN.LI - TELEFONO -<br>PROG.INTERREG.CONTROLLO<br>RESIDUI FITOFARMACI | 0,00            | 6.600,00  | 0,00                | 6.600,00  | 0,00                | 6.600,00    | 0,00          | 0,00        | 0,00                | 0,00     |                     |          | 6.600,00  |
|               |   | 0,00            | 10.000,00 | 0,00                | 10.000,00 | 0,00                | 10.000,00   | 0,00          | 0,00        | 0,00                | 0,00     |                     |          | 10.000,00 |



Data Elaborazione 28-02-2007  
 Pagina 47  
 Parte B

**RENDICONTO FINANZIARIO SPESE - ESERCIZIO 2004**

| CAPITOLO<br>CODICE | G E S T I O N E  D E I  R E S I D U I  P A S S I V I |              |                         |              |              |        | G E S T I O N E  D I  C A S S A |              |   |          | TOTALE DEI<br>RESIDUI PASSIV<br>AL TERMINE<br>DELL'ESERCIZIO<br>23 (9 + 15) |              |
|--------------------|--|--------------|-------------------------|--------------|--------------|--------|---------------------------------|--------------|---|----------|---|--------------|
|                    | RESIDUI<br>ALL'INIZIO<br>DELL'ESERCIZIO              | PAGATI       | RIMASTI<br>DA<br>PAGARE | VARIAZIONI   |              | TOTALI | PREVISIONI                      | PAGAMENTI    | DIFFERENZE<br>RISPETTO ALLE<br>PREVISIONI |          |   |              |
|                    |  |              |                         | IN +         | IN -         |        |                                 |              | IN +                                      | IN -     |   |              |
|                    |  |              |                         | 17 (16 - 13) | 18 (13 - 16) |        |                                 |              | 19  | 20       |   | 21 (20 - 19) |
| 13                 | 14   | 15 (16 - 14) | 16 (14 + 15)            | 17 (16 - 13) | 18 (13 - 16) | 19     | 20                              | 21 (20 - 19) | 22 (19 - 20)                              |          |   |              |
|                    | 0.00   |              | 0.00                    | 0.00         | 0.00         | 0.00   | 500.00                          | 500.00       | 0.00                                      | 0.00     | 0.00  |              |
| 1.04.010.6418      |  |              |                         |              |              |        |                                 |              |   |          |   |              |
| I.C.S. 6418        | 0.00   | 0.00         | 0.00                    | 0.00         | 0.00         | 0.00   | 500.00                          | 500.00       | 0.00                                      | 0.00     | 0.00  | 0.00         |
| 1.04.010.6422      |  |              |                         |              |              |        |                                 |              |   |          |   |              |
| I.C.S. 6422        | 0.00   | 0.00         | 0.00                    | 0.00         | 0.00         | 0.00   | 1.500.00                        | 0.00         | 0.00                                      | 1.500.00 | 0.00  | 0.00         |
| 1.04.010.6425      |  |              |                         |              |              |        |                                 |              |   |          |   |              |
| I.C.S. 6425        | 0.00   | 0.00         | 0.00                    | 0.00         | 0.00         | 0.00   | 580.00                          | 0.00         | 0.00                                      | 580.00   | 0.00  | 0.00         |
| 1.04.010.6428      |  |              |                         |              |              |        |                                 |              |   |          |   |              |
| I.C.S. 6428        | 0.00   | 0.00         | 0.00                    | 0.00         | 0.00         | 0.00   | 3.300.00                        | 0.00         | 0.00                                      | 3.300.00 | 0.00  | 0.00         |
| 1.04.010.6429      |  |              |                         |              |              |        |                                 |              |   |          |   |              |
| I.C.S. 6429        | 0.00   | 0.00         | 0.00                    | 0.00         | 0.00         | 0.00   | 5.000.00                        | 0.00         | 0.00                                      | 5.000.00 | 0.00  | 0.00         |

Data Elaborazione 28-02-2007  
Pagina 48  
Parte A

### RENDICONTO FINANZIARIO SPESE - ESERCIZIO 2004

| CODICE        | DESCRIZIONE  | G E S T I O N E |                     |                |               |             |                      | D I                 |                             |                             |      | C O M P E T E N Z A |  |  |
|---------------|--|-----------------|---------------------|----------------|---------------|-------------|----------------------|---------------------|-----------------------------|-----------------------------|------|---------------------|--|--|
|               |  | INIZIALI        | P R E V I S I O N I |                | DEFINITIVE    | P A G A T E | RIMASTE<br>DA PAGARE | TOTALI<br>IMPEGNATI | D I F F E R E N Z E         |                             | IN + | IN -                |  |  |
|               |  |                 | IN AUMENTO          | IN DIMINUZIONE |               |             |                      |                     | RISPETTO ALLE<br>PREVISIONI | RISPETTO ALLE<br>PREVISIONI |      |                     |  |  |
|               |  | 4               | 5 (7 - 4)           | 6 (4 - 7)      | 7 (4 + 5 - 6) | 8           | 9 (10 - 8)           | 10 (8 + 9)          | 11 (10 - 7)                 | 12 (7 - 10)                 |      |                     |  |  |
| 1.04.010.6433 | SPESE GENERALI POSTALIE<br>TELEFONICHE CEREALICOLTURA<br>BIOLOGICA                 | 0,00            | 3.350,00            | 0,00           | 3.350,00      | 0,00        | 0,00                 | 0,00                |                             |                             |      | 3.350,00            |  |  |
|               | <b>Totale V.E. 10</b>  | 31.600,00       | 39.840,65           | 10.000,00      | 61.440,65     | 23.233,73   | 6.596,92             | 29.830,65           |                             |                             |      | 31.610,00           |  |  |
| 1.04.011      | VOCE ECONOMICA 11 -<br>CANCELLERIA   |                 |                     |                |               |             |                      |                     |                             |                             |      |                     |  |  |
| 1.04.011.0057 | SPESE DI CANCELLERIA<br>COLLEZIONI DI MICROORGANISMI<br>D'INTERESSE AGRARIO 4 ANNO | 1.000,00        | 308,00              | 0,00           | 1.308,00      | 652,61      | 253,75               | 906,36              |                             |                             |      | 401,64              |  |  |
| 1.04.011.0086 | SPESE DI CANCELLERIA GESTIONE<br>PINETE MONITORAGGIO PINETA DI<br>CASTEL FUSANO    | 1.000,00        | 500,00              | 0,00           | 1.500,00      | 955,64      | 516,47               | 1.472,11            |                             |                             |      | 27,89               |  |  |
| 1.04.011.0271 | CANCELLERIA PROTEZIONE<br>MEDIANTE MARCATORI MOLECOLARI                            | 1.000,00        | 507,52              | 0,00           | 1.507,52      | 0,00        | 577,50               | 577,50              |                             |                             |      | 930,02              |  |  |

Data Elaborazione 28-02-2007  
Pagina 48  
Parte B

### RENDICONTO FINANZIARIO SPESE - ESERCIZIO 2004

| CAPITOLO<br>CODICE | GESTIONE DEI RESIDUI PASSIVI                  |              |   |                        | GESTIONE DI CASSA    |                      |                  |                 | TOTALE DEI<br>RESIDUI PASSIVI<br>AL TERMINE<br>DELL'ESERCIZIO<br>23 (9 + 15) |   |                      |
|--------------------|---|--------------|---|------------------------|----------------------|----------------------|------------------|-----------------|--|---|----------------------|
|                    | RESIDUI<br>ALL'INIZIO<br>DELL'ESERCIZIO<br>13 | PAGATI<br>14 | RIMASTI<br>DA<br>PAGARE<br>15 (16 - 14) | TOTALI<br>16 (14 + 15) | VARIAZIONI           |                      | PREVISIONI<br>19 | PAGAMENTI<br>20 |  | DIFFERENZE<br>RISPETTO ALLE<br>PREVISIONI |                      |
|                    |   |              |   |                        | IN +<br>17 (16 - 13) | IN -<br>18 (13 - 16) |                  |                 |  | IN +<br>21 (20 - 19)                      | IN -<br>22 (19 - 20) |
| 1.04.010.6433      | 0,00  | 0,00         | 0,00                                    | 0,00                   | 0,00                 | 0,00                 | 2.010,00         | 0,00            | 2.010,00   | 0,00                                      |                      |
| I.C.S. 6433        |   |              |   |                        |                      |                      |                  |                 |  |   |                      |
| I.V.E. 10          | 9.452,27                                      | 9.274,87     | 1.777,40                                | 9.452,27               | 0,00                 | 0,00                 | 58.807,09        | 32.508,60       | 26.298,49  | 6.274,32                                  |                      |
| 1.04.011           |   |              |   |                        |                      |                      |                  |                 |  |   |                      |
| 1.04.011.0057      |   |              |   |                        |                      |                      |                  |                 |  |   |                      |
| I.C.S. 57          | 292,00  | 292,00       | 0,00                                    | 292,00                 | 0,00                 | 0,00                 | 1.600,00         | 944,61          | 655,39   | 253,75                                    |                      |
| 1.04.011.0086      |   |              |   |                        |                      |                      |                  |                 |  |   |                      |
| I.C.S. 86          | 0,00  | 0,00         | 0,00                                    | 0,00                   | 0,00                 | 0,00                 | 1.500,00         | 955,64          | 544,36   | 516,47                                    |                      |
| 1.04.011.0271      |   |              |   |                        |                      |                      |                  |                 |  |   |                      |
| I.C.S. 271         | 0,00  | 0,00         | 0,00                                    | 0,00                   | 0,00                 | 0,00                 | 1.507,52         | 0,00            | 1.507,52   | 577,50                                    |                      |

Data Elaborazione 28-02-2007  
 Pagina 49  
 Parte A

### RENDICONTO FINANZIARIO SPESE - ESERCIZIO 2004

| C O D I C E   | D E S C R I Z I O N E   | G E S T I O N E |           |                     |               |                     |            | D I                 |             |                             |          | C O M P E T E N Z A                         |  |       |
|---------------|---|-----------------|-----------|---------------------|---------------|---------------------|------------|---------------------|-------------|-----------------------------|----------|---|--|-------|
|               |   | I N I Z I A L I |           | V A R I A Z I O N I |               | P R E V I S I O N I |            | D E F I N I T I V E |             | S O M M E I M P E G N A T E |          | R I S P E T T O A L L E P R E V I S I O N I |  | I N - |
|               |   | 4               | 5 (7 - 4) | 6 (4 - 7)           | 7 (4 + 5 - 6) | 8                   | 9 (10 - 8) | 10 (8 + 9)          | 11 (10 - 7) | 12 (7 - 10)                 |          |   |  |       |
| 1.04.011.6401 | SPESE DI CANCELLERIA - RAZIONALIZZAZIONE TECNICHE DI DIFESA DELLE CULTURE | 1.500,00        | 0,00      | 321,46              | 1.178,54      | 1.168,61            | 0,00       | 1.168,61            | 0,00        | 1.168,61                    | 9,93     |   |  |       |
| 1.04.011.6427 | CANCELLERIA - PROGR.TRIENN."I GIALLUMI DELLA VITE..."                     | 0,00            | 4.000,00  | 0,00                | 4.000,00      | 208,06              | 575,05     | 783,11              |             |                             | 3.216,89 |   |  |       |
| 1.04.011.6428 | CANCELLERIA PROG.PROTEZ.D.PIANTE IN AGRIC.BIOL.                           | 0,00            | 1.200,00  | 0,00                | 1.200,00      | 0,00                | 465,49     | 465,49              |             |                             | 734,51   |   |  |       |
|               | <b>Totale V.E. 11</b>   | 4.500,00        | 6.515,52  | 321,46              | 10.694,06     | 2.984,92            | 2.388,26   | 5.373,18            |             |                             | 5.320,88 |   |  |       |
| 1.04.012      | VOCE ECONOMICA 12 - SPESE PARTECIPAZIONI CONVEGNI - CONGRESSI             |                 |           |                     |               |                     |            |                     |             |                             |          |   |  |       |
| 1.04.012.0000 | VOCE ECONOMICA 12 - SPESE PARTECIPAZIONI CONVEGNI - CONGRESSI             | 2.582,28        | 0,00      | 0,00                | 2.582,28      | 1.954,57            | 0,00       | 1.954,57            | 0,00        | 1.954,57                    | 627,71   |   |  |       |

Data Elaborazione 28-02-2007  
Pagina 49  
Parte B

### RENDICONTO FINANZIARIO SPESE - ESERCIZIO 2004

| CAPITOLO<br>CODICE | GESTIONE DEI RESIDUI PASSIVI                  |              |   |                        |                      | GESTIONE DI CASSA |                 |   |                      | TOTALE DEI<br>RESIDUI PASSIVI<br>AL TERMINE<br>DELL'ESERCIZIO<br>23 (9 + 15) |                      |
|--------------------|---|--------------|---|------------------------|----------------------|-------------------|-----------------|---|----------------------|--|----------------------|
|                    | RESIDUI<br>ALL'INIZIO<br>DELL'ESERCIZIO<br>13 | PAGATI<br>14 | RIMASTI<br>DA<br>PAGARE<br>15 (16 - 14) | VARIAZIONI             |                      | PREVISIONI<br>19  | PAGAMENTI<br>20 | DIFFERENZE<br>RISPETTO ALLE<br>PREVISIONI |                      |  |                      |
|                    |   |              |   | TOTALI<br>16 (14 + 15) | IN +<br>17 (16 - 13) |                   |                 | IN -<br>18 (13 - 16)                      | IN +<br>21 (20 - 19) |  | IN -<br>22 (19 - 20) |
| 1.04.011.6401      |   |              |   |                        |                      |                   |                 |   |                      |  |                      |
| I.C.S. 6401        | 1.358.31                                      | 998.31       | 360.00                                  | 0.00                   | 0.00                 | 2.536.85          | 2.166.92        | 369.93                                    |                      |  | 360.00               |
| 1.04.011.6427      |   |              |   |                        |                      |                   |                 |   |                      |  |                      |
| I.C.S. 6427        | 0.00  | 0.00         | 0.00                                    | 0.00                   | 0.00                 | 2.000.00          | 208.06          | 1.791.94                                  |                      |  | 575.05               |
| 1.04.011.6428      |   |              |   |                        |                      |                   |                 |   |                      |  |                      |
| I.C.S. 6428        | 0.00  | 0.00         | 0.00                                    | 0.00                   | 0.00                 | 600.00            | 0.00            | 600.00                                    |                      |  | 465.49               |
| I.V.E. 11          | 1.650.31                                      | 1.290.31     | 360.00                                  | 0.00                   | 0.00                 | 9.744.37          | 4.275.23        | 5.469.14                                  |                      |  | 2.748.26             |
| 1.04.012           |   |              |   |                        |                      |                   |                 |   |                      |  |                      |
| 1.04.012.0000      |   |              |   |                        |                      |                   |                 |   |                      |  |                      |
| I.C.S. 0           | 0.00  | 0.00         | 0.00                                    | 0.00                   | 0.00                 | 2.582.28          | 1.954.57        | 627.71                                    |                      |  | 0.00                 |

Data Elaborazione 28-02-2007  
 Pagina 50  
 Parte A

### RENDICONTO FINANZIARIO SPESE - ESERCIZIO 2004

| CODICE        | DESCRIZIONE  | G E S T I O N E     |            |                     |           |            |           | D I       |          |                          |  | C O M P E T E N Z A |           |  |
|---------------|--|---------------------|------------|---------------------|-----------|------------|-----------|-----------|----------|--------------------------|--|---------------------|-----------|--|
|               |  | P R E V I S I O N I |            | V A R I A Z I O N I |           | DEFINITIVE | PAGATE    | RIMASTE   | TOTALI   | D I F F E R E N Z E      |  | IN -                |           |  |
|               |  | INIZIALI            | IN AUMENTO | IN DIMINUZIONE      | IN +      |            |           |           |          | RISPETTO ALLE PREVISIONI |  |                     |           |  |
| 4             | 5 (7-4)  | 6 (4-7)             | 7 (4+5-6)  | 8                   | 9 (10-8)  | 10 (8+9)   | 11 (10-7) | 12 (7-10) |          |                          |  |                     |           |  |
| 1.04.012.0057 | SPESE PER PARTECIPAZIONE CONVEGNI E CONGRESSI COLLEZIONE NAZIONALE MICROORGANISMI 2°ANNO | 3.000,00            | 0,00       | 0,00                | 3.000,00  | 0,00       | 0,00      | 0,00      | 0,00     |                          |  |                     | 3.000,00  |  |
| 1.04.012.0271 | PARTECIPAZIONE CONVEGNI PROTEZIONE MEDIANTE MARCATORI MOLECOLARI                         | 5.839,21            | 0,00       | 0,00                | 5.839,21  | 0,00       | 405,00    | 405,00    | 405,00   |                          |  |                     | 5.434,21  |  |
| 1.04.012.6415 | ORGANIZZAZIONE CONVEGNI PRAL 18 MALATTIE COLTURE INTERESSE AGRO-AMBIENTALE               | 5.000,00            | 0,00       | 0,00                | 5.000,00  | 0,00       | 4.961,93  | 4.961,93  | 4.961,93 |                          |  |                     | 38,07     |  |
| 1.04.012.6427 | ORGANIZZAZIONE CONVEGNI PROGR.TRIENN. "I GIALLI DELLA VITE..."                           | 0,00                | 10.000,00  | 0,00                | 10.000,00 | 0,00       | 0,00      | 0,00      | 0,00     |                          |  |                     | 10.000,00 |  |
|               | <b>Totale V.E. 12</b>  | 16.421,49           | 10.000,00  | 0,00                | 26.421,49 | 1.954,57   | 5.366,93  | 7.321,50  | 7.321,50 |                          |  |                     | 19.099,99 |  |

Data Elaborazione 28-02-2007  
Pagina 50  
Parte B

### RENDICONTO FINANZIARIO SPESE - ESERCIZIO 2004

| CAPITOLO<br>CODICE | GESTIONE DEI RESIDUI PASSIVI                  |              |   |                      |                      | GESTIONE DI CASSA |                 |   |                      | TOTALE DEI<br>RESIDUI PASSIVI<br>AL TERMINE<br>DELL'ESERCIZIO<br>23 (9 + 15) |  |          |
|--------------------|---|--------------|---|----------------------|----------------------|-------------------|-----------------|---|----------------------|--|--|----------|
|                    | RESIDUI<br>ALL'INIZIO<br>DELL'ESERCIZIO<br>13 | PAGATI<br>14 | RIMASTI<br>DA<br>PAGARE<br>15 (16 - 14) | VARIAZIONI           |                      | PREVISIONI<br>19  | PAGAMENTI<br>20 | DIFFERENZE<br>RISPETTO ALLE<br>PREVISIONI |                      |  |  |          |
|                    |   |              |   | IN +<br>17 (16 - 13) | IN -<br>18 (13 - 16) |                   |                 | IN +<br>21 (20 - 19)                      | IN -<br>22 (19 - 20) |  |  |          |
| 1.04.012.0057      |   |              |   |                      |                      |                   |                 |   |                      |  |  |          |
| I.C.S. 57          | 0.00  | 0.00         | 0.00                                    | 0.00                 | 0.00                 | 3.000.00          | 0.00            | 3.000.00                                  |                      |  |  | 0.00     |
| 1.04.012.0271      |   |              |   |                      |                      |                   |                 |   |                      |  |  |          |
| I.C.S. 271         | 0.00  | 0.00         | 0.00                                    | 0.00                 | 0.00                 | 5.838.21          | 0.00            | 5.838.21                                  |                      |  |  | 405.00   |
| 1.04.012.6415      |   |              |   |                      |                      |                   |                 |   |                      |  |  |          |
| I.C.S. 6415        | 0.00  | 0.00         | 0.00                                    | 0.00                 | 0.00                 | 5.000.00          | 0.00            | 5.000.00                                  |                      |  |  | 4.961.93 |
| 1.04.012.6427      |   |              |   |                      |                      |                   |                 |   |                      |  |  |          |
| I.C.S. 6427        | 0.00  | 0.00         | 0.00                                    | 0.00                 | 0.00                 | 5.000.00          | 0.00            | 5.000.00                                  |                      |  |  | 0.00     |
| I.V.E. 12          | 0.00  | 0.00         | 0.00                                    | 0.00                 | 0.00                 | 21.421.49         | 1.954.57        | 19.466.92                                 |                      |  |  | 5.366.93 |





Data Elaborazione 28-02-2007  
 Pagina 51  
 Parte B

**RENDICONTO FINANZIARIO SPESE - ESERCIZIO 2004**

| CAPITOLO<br>CODICE | G E S T I O N E D E I R E S I D U I P A S S I V I |              |                         |              |              | G E S T I O N E D I C A S S A |            |              |   | TOTALE DEI<br>RESIDUI PASSIVI<br>AL TERMINE<br>DELL'ESERCIZIO |      |
|--------------------|---|--------------|-------------------------|--------------|--------------|-------------------------------|------------|--------------|---|---|------|
|                    | RESIDUI<br>ALL'INIZIO<br>DELL'ESERCIZIO           | PAGATI       | RIMASTI<br>DA<br>PAGARE | VARIAZIONI   |              | TOTALI                        | PREVISIONI | PAGAMENTI    | DIFFERENZE<br>RISPETTO ALLE<br>PREVISIONI |   |      |
|                    |   |              |                         | IN +         | IN -         |                               |            |              | IN +                                      |   | IN - |
| 13                 | 14  | 15 (16 - 14) | 16 (14 + 15)            | 17 (16 - 13) | 18 (13 - 16) | 19                            | 20         | 21 (20 - 19) | 22 (19 - 20)                              | 23 (9 + 15)   |      |
| 1.04.014           |   |              |                         |              |              |                               |            |              |   |   |      |
| 1.04.014.0000      |   |              |                         |              |              |                               |            |              |   |   |      |
| I.C.S.0            | 6.763,88  | 3.521,89     | 0,00                    | 3.521,89     | -3.241,99    | 25.675,30                     | 17.874,49  | 7.800,81     |   | 3.836,55  |      |
| I.V.E.14           | 6.763,88  | 3.521,89     | 0,00                    | 3.521,89     | -3.241,99    | 25.675,30                     | 17.874,49  | 7.800,81     |   | 3.836,55  |      |
| 1.04.015           |   |              |                         |              |              |                               |            |              |   |   |      |
| 1.04.015.0000      |   |              |                         |              |              |                               |            |              |   |   |      |
| I.C.S.0            | 3.285,31  | 3.195,24     | 0,00                    | 3.195,24     | -90,07       | 16.196,73                     | 12.675,27  | 3.521,46     |   | 3.431,39  |      |
| I.V.E.15           | 3.285,31  | 3.195,24     | 0,00                    | 3.195,24     | -90,07       | 16.196,73                     | 12.675,27  | 3.521,46     |   | 3.431,39  |      |
| 1.04.016           |   |              |                         |              |              |                               |            |              |   |   |      |
| 1.04.016.0000      |   |              |                         |              |              |                               |            |              |   |   |      |
| I.C.S.0            | 4.409,56  | 4.369,55     | 0,00                    | 4.369,55     | -40,01       | 58.109,56                     | 48.593,65  | 9.515,91     |   | 9.475,90  |      |

Data Elaborazione 28-02-2007  
 Pagina 52  
 Parte A

**RENDICONTO FINANZIARIO SPESE - ESERCIZIO 2004**

| CAPITOLO      | DESCRIZIONE  | GESTIONE   |            |                 |           |            |          | DI              |           |               |          | COMPETENZA |      |          |      |
|---------------|--|------------|------------|-----------------|-----------|------------|----------|-----------------|-----------|---------------|----------|------------|------|----------|------|
|               |  | PREVISIONI |            | SOMME IMPEGNATE |           | DIFFERENZE |          | SOMME IMPEGNATE |           | RISPETTO ALLE |          | PREVISIONI |      | IN +     | IN - |
|               |  | INIZIALI   | VARIAZIONI | DEFINITIVE      | PAGATE    | RIMASTE    | TOTALI   | IN +            | IN -      | IN +          | IN -     | IN +       | IN - | IN +     | IN - |
|               |  | 4          | 5 (7-4)    | 6 (4-7)         | 7 (4+5-6) | 8          | 9 (10-8) | 10 (8+9)        | 11 (10-7) | 12 (7-10)     | IN +     | IN -       | IN + | IN -     |      |
| 1.04.016.0049 | S.I.C. ENERGIA ELETTRICA   | 0,00       | 2.000,00   | 0,00            | 2.000,00  | 0,00       | 2.000,00 | 0,00            | 2.000,00  | 0,00          | 2.000,00 | 0,00       | 0,00 | 0,00     |      |
| 1.04.016.0057 | ENERGIA ELETTRICA COLLEZIONI   | 0,00       | 1.500,00   | 0,00            | 1.500,00  | 0,00       | 1.500,00 | 0,00            | 1.500,00  | 0,00          | 1.500,00 | 0,00       | 0,00 | 0,00     |      |
| 1.04.016.0076 | ENERGIA ELETTRICA CERTIFICAZIONE VOLONT.D.MAT.LE VEGET.  | 0,00       | 7.000,00   | 0,00            | 7.000,00  | 0,00       | 7.000,00 | 0,00            | 7.000,00  | 0,00          | 7.000,00 | 0,00       | 0,00 | 6.000,00 |      |
| 1.04.016.0086 | ENERGIA ELETTRICA GESTIONE PINETE  | 0,00       | 2.000,00   | 0,00            | 2.000,00  | 0,00       | 2.000,00 | 0,00            | 2.000,00  | 0,00          | 2.000,00 | 0,00       | 0,00 | 0,00     |      |
| 1.04.016.0177 | SPESE ENERGIA ELETTRICA MANUALE PER IL RICONOSCIMENTO PRINCIPALI AVVERSAITA' PIANTE PRESENTI IN CAMPANIA II ANNO | 0,00       | 3.000,00   | 0,00            | 3.000,00  | 0,00       | 3.000,00 | 0,00            | 3.000,00  | 0,00          | 3.000,00 | 0,00       | 0,00 | 2.000,00 |      |



Data Elaborazione 28-02-2007  
 Pagina 53  
 Parte A

### RENDICONTO FINANZIARIO SPESE - ESERCIZIO 2004

| CODICE        | DESCRIZIONE   | G E S T I O N E |                     |                |               |          |                      | D I                 |   |             |      | C O M P E T E N Z A |             |  |
|---------------|---|-----------------|---------------------|----------------|---------------|----------|----------------------|---------------------|---|-------------|------|---------------------|-------------|--|
|               |   | INIZIALI        | P R E V I S I O N I |                | DEFINITIVE    | PAGATE   | RIMASTE<br>DA PAGARE | TOTALI<br>IMPEGNATI | D I F F E R E N Z E<br>R I S P E T T O A L L E<br>P R E V I S I O N I |             | IN + | IN -                | 12 (7 - 10) |  |
|               |   |                 | IN AUMENTO          | IN DIMINUZIONE |               |          |                      |                     | 11 (10 - 7)   | 12 (7 - 10) |      |                     |             |  |
|               |   | 4               | 5 (7 - 4)           | 6 (4 - 7)      | 7 (4 + 5 - 6) | 8        | 9 (10 - 8)           | 10 (8 + 9)          | 11 (10 - 7)   | 12 (7 - 10) |      |                     |             |  |
| 1.04.016.0224 | NERGIA ELETTRICA LISTE<br>VARIETALI 50 ANNO   | 0,00            | 2.000,00            | 0,00           | 2.000,00      | 2.000,00 | 0,00                 | 2.000,00            | 0,00  | 0,00        |      |                     |             |  |
| 1.04.016.0247 | SPESE GENERALI ENERGIA<br>ELETTRICA CONV. SOCIETA'<br>PRODUTTORI SEMENTI SELEZ. IN<br>SERRA PIANTE RESIS. AD INOCULI<br>FUSARIUM 4 ANNO |                 |                     |                |               |          |                      |                     |   |             |      |                     |             |  |
| 1.04.016.6401 | SPESE ENERGIA ELETTRICA -<br>RAZIONALIZZAZIONE TECNICHE DI<br>DIFESA DELLE COLTURE  | 0,00            | 500,00              | 0,00           | 500,00        | 0,00     | 0,00                 | 0,00                | 0,00  | 0,00        |      | 500,00              |             |  |
| 1.04.016.6415 | SPESE GENERALI ENERGIA<br>ELETTRICA PRAL 18 MALATTIE<br>COLTURE INTERESSE<br>AGRO-AMBIENTALE  | 0,00            | 418,42              | 0,00           | 418,42        | 418,42   | 0,00                 | 418,42              | 0,00  | 418,42      | 0,00 |                     |             |  |
| 1.04.016.6421 | ENERGIA ELETTRICA LENTICCHIA<br>DI VILLALBA   | 2.000,00        | 0,00                | 0,00           | 2.000,00      | 1.406,51 | 0,00                 | 952,83              | 0,00  | 952,83      | 0,00 | 593,49              |             |  |
|               |   |                 |                     |                |               | 1.406,51 | 0,00                 | 1.406,51            | 0,00  | 1.406,51    | 0,00 |                     |             |  |

Data Elaborazione 28-02-2007  
 Pagina 53  
 Parte B

### RENDICONTO FINANZIARIO SPESE - ESERCIZIO 2004

| CAPITOLO<br>CODICE | G E S T I O N E  D E I  R E S I D U I  P A S S I V I |              |   |              |              | G E S T I O N E  D I  C A S S A |                 |   |                      |  | TOTALE DEI<br>RESIDUI PASSIVI<br>AL TERMINE<br>DELL'ESERCIZIO<br>23 (9 + 15) |      |
|--------------------|--|--------------|---|--------------|--------------|---------------------------------|-----------------|---|----------------------|--|--|------|
|                    | RESIDUI<br>ALL'INIZIO<br>DELL'ESERCIZIO<br>13        | PAGATI<br>14 | RIMASTI<br>DA<br>PAGARE<br>15 (16 - 14) | TOTALI       |              | PREVISIONI<br>19                | PAGAMENTI<br>20 | DIFFERENZE<br>RISPETTO ALLE<br>PREVISIONI |                      |  |  |      |
|                    |  |              |   | 16 (14 + 15) | 17 (16 - 13) |                                 |                 | IN +<br>18 (13 - 16)                      | IN -<br>22 (19 - 20) |  |  |      |
| 1.04.016.0224      |  |              |   |              |              |                                 |                 |   |                      |  |  |      |
| I.C.S. 224         | 0.00   | 0.00         | 0.00                                    | 0.00         | 0.00         | 2.000.00                        | 2.000.00        | 0.00                                      | 0.00                 |  |  | 0.00 |
| 1.04.016.0247      |  |              |   |              |              |                                 |                 |   |                      |  |  |      |
| I.C.S. 247         | 0.00   | 0.00         | 0.00                                    | 0.00         | 0.00         | 500.00                          | 0.00            | 500.00                                    | 0.00                 |  |  | 0.00 |
| 1.04.016.6401      |  |              |   |              |              |                                 |                 |   |                      |  |  |      |
| I.C.S. 6401        | 0.00   | 0.00         | 0.00                                    | 0.00         | 0.00         | 418.42                          | 418.42          | 0.00                                      | 0.00                 |  |  | 0.00 |
| 1.04.016.6415      |  |              |   |              |              |                                 |                 |   |                      |  |  |      |
| I.C.S. 6415        | 0.00   | 0.00         | 0.00                                    | 0.00         | 0.00         | 952.83                          | 952.83          | 0.00                                      | 0.00                 |  |  | 0.00 |
| 1.04.016.6421      |  |              |   |              |              |                                 |                 |   |                      |  |  |      |
| I.C.S. 6421        | 0.00   | 0.00         | 0.00                                    | 0.00         | 0.00         | 2.000.00                        | 1.406.51        | 593.49                                    | 0.00                 |  |  | 0.00 |

Data Elaborazione 28-02-2007  
 Pagina 54  
 Parte A

### RENDICONTO FINANZIARIO SPESE - ESERCIZIO 2004

| CAPITOLO      | DESCRIZIONE   | GESTIONE |            |                |            |          |                      | DI                  |   |           |  | COMPETENZA |  |  |
|---------------|---|----------|------------|----------------|------------|----------|----------------------|---------------------|---|-----------|--|------------|--|--|
|               |   | INIZIALI | PREVISIONI |                | DEFINITIVE | PAGATE   | RIMASTE<br>DA PAGARE | TOTALI<br>IMPEGNATI | DIFFERENZE<br>RISPETTO ALLE<br>PREVISIONI |           |  |            |  |  |
|               |   |          | IN AUMENTO | IN DIMINUZIONE |            |          |                      |                     | IN +                                      | IN -      |  |            |  |  |
| CODICE        |   | 4        | 5 (7-4)    | 6 (4-7)        | 7 (4+5-6)  | 8        | 9 (10-8)             | 10 (8+9)            | 11 (10-7)                                 | 12 (7-10) |  |            |  |  |
| 1.04.016.6423 | ENERGIA ELETTRICA SELEZIONE<br>GERMOPLASMA VITICOLO<br>AUTOCTONO REG.SICILIA                                  | 6.500,00 | 0,00       | 0,00           | 6.500,00   | 2.000,00 | 0,00                 | 2.000,00            |   |           |  | 4.500,00   |  |  |
| 1.04.016.6427 | ENERGIA ELETTRICA<br>PROGR."TRIENN." I GIALLUMI<br>DELLA VITE.."  | 0,00     | 9.000,00   | 0,00           | 9.000,00   | 5.000,00 | 0,00                 | 5.000,00            |   |           |  | 4.000,00   |  |  |
| 1.04.016.6428 | ENERGIA ELETTRICA<br>PROG.PROTEZ.D.PIANTE IN<br>AGRIC.BIOL.   | 0,00     | 8.000,00   | 0,00           | 8.000,00   | 4.000,00 | 0,00                 | 4.000,00            |   |           |  | 4.000,00   |  |  |
| 1.04.016.6429 | SPESE GEN.LI. - ELETTRICITA'<br>- PROGR.INTERREG.CONTROLLO<br>RESIDUI FITOFARMACI                             | 0,00     | 12.000,00  | 0,00           | 12.000,00  | 6.000,00 | 0,00                 | 6.000,00            |   |           |  | 6.000,00   |  |  |
| 1.04.016.6431 | ENERGIA ELETTRICA REGIONE<br>LAZIO SOSTANZE<br>ORGANOCCLORURATE NEI TERRENI E<br>CULTURE NELLA PROV.DI LATINA | 0,00     | 4.000,00   | 0,00           | 4.000,00   | 0,00     | 0,00                 | 0,00                |   |           |  | 4.000,00   |  |  |

Data Elaborazione 28-02-2007  
Pagina 54  
Parte B

### RENDICONTO FINANZIARIO SPESE - ESERCIZIO 2004

| CAPITOLO<br>CODICE | G E S T I O N E  D E I  R E S I D U I  P A S S I V I |              |   |                        | G E S T I O N E  D I  C A S S A |                      |                  |  | TOTALE DEI<br>RESIDUI PASSIVI<br>AL TERMINE<br>DELL'ESERCIZIO<br>23 (9 + 15) |                      |
|--------------------|--|--------------|---|------------------------|---------------------------------|----------------------|------------------|--|--|----------------------|
|                    | RESIDUI<br>ALL'INIZIO<br>DELL'ESERCIZIO<br>13        | PAGATI<br>14 | RIMASTI<br>DA<br>PAGARE<br>15 (16 - 14) | TOTALI<br>16 (14 + 15) | V A R I A Z I O N I             |                      | PREVISIONI<br>19 | D I F F E R E N Z E<br>R I S P E T T O  A L L E<br>P R E V I S I O N I |  |                      |
|                    |  |              |   |                        | IN +<br>17 (16 - 13)            | IN -<br>18 (13 - 16) |                  | IN +<br>20 (19 - 18)   |  | IN -<br>21 (18 - 19) |
| 1.04.016.6423      |  |              |   |                        |                                 |                      | 19               | 20   | 22 (19 - 20)   |                      |
| I.C.S. 6423        | 0.00   | 0.00         | 0.00                                    | 0.00                   | 0.00                            | 0.00                 | 6.500.00         | 2.000.00   | 4.500.00   | 0.00                 |
| 1.04.016.6427      |  |              |   |                        |                                 |                      |                  |  |  |                      |
| I.C.S. 6427        | 0.00   | 0.00         | 0.00                                    | 0.00                   | 0.00                            | 0.00                 | 5.683.93         | 5.000.00   | 683.93   | 0.00                 |
| 1.04.016.6428      |  |              |   |                        |                                 |                      |                  |  |  |                      |
| I.C.S. 6428        | 0.00   | 0.00         | 0.00                                    | 0.00                   | 0.00                            | 0.00                 | 4.000.00         | 4.000.00   | 0.00   | 0.00                 |
| 1.04.016.6429      |  |              |   |                        |                                 |                      |                  |  |  |                      |
| I.C.S. 6429        | 0.00   | 0.00         | 0.00                                    | 0.00                   | 0.00                            | 0.00                 | 6.000.00         | 6.000.00   | 0.00   | 0.00                 |
| 1.04.016.6431      |  |              |   |                        |                                 |                      |                  |  |  |                      |
| I.C.S. 6431        | 0.00   | 0.00         | 0.00                                    | 0.00                   | 0.00                            | 0.00                 | 2.000.00         | 0.00   | 2.000.00   | 0.00                 |





Data Elaborazione 28-02-2007  
Pagina 55  
Parte B

**RENDICONTO FINANZIARIO SPESE - ESERCIZIO 2004**

| CAPITOLO<br>CODICE | G E S T I O N E  D E I  R E S I D U I  P A S S I V I |              |                         |              |              | G E S T I O N E  D I  C A S S A |            |   |                      | TOTALE DEI<br>RESIDUI PASSIVI<br>AL TERMINE<br>DELL'ESERCIZIO<br>23 (9 + 15) |
|--------------------|--|--------------|-------------------------|--------------|--------------|---------------------------------|------------|---|----------------------|--|
|                    | RESIDUI<br>ALL'INIZIO<br>DELL'ESERCIZIO              | PAGATI       | RIMASTI<br>DA<br>PAGARE | VARIAZIONI   |              | TOTALI                          | PREVISIONI | DIFFERENZE<br>RISPETTO ALLE<br>PREVISIONI |                      |  |
|                    |  |              |                         | IN +         | IN -         |                                 |            | PAGAMENTI                                 | IN +<br>21 (20 - 19) |  |
| 13                 | 14   | 15 (16 - 14) | 16 (14 + 15)            | 17 (16 - 13) | 18 (13 - 16) | 19                              | 20         | 21 (20 - 19)                              | 22 (19 - 20)         |  |
| 1.04.016.6432      |  |              |                         |              |              |                                 |            |   |                      |  |
| I.C.S. 6432        | 0,00   | 0,00         | 0,00                    | 0,00         | 0,00         | 4,000,00                        | 0,00       | 4,000,00                                  | 0,00                 | 0,00   |
| 1.04.016.6434      |  |              |                         |              |              |                                 |            |   |                      |  |
| I.C.S. 6434        | 0,00   | 0,00         | 0,00                    | 0,00         | 0,00         | 3,600,00                        | 0,00       | 3,600,00                                  | 0,00                 | 0,00   |
| 1.04.016.6435      |  |              |                         |              |              |                                 |            |   |                      |  |
| I.C.S. 6435        | 0,00   | 0,00         | 0,00                    | 0,00         | 0,00         | 450,00                          | 0,00       | 450,00                                    | 0,00                 | 0,00   |
| I.V.E. 16          | 4.409,56   | 4.369,55     | 0,00                    | 0,00         | -40,01       | 106.614,74                      | 77.871,41  | 28.743,33                                 |                      | 9.475,90   |
| 1.04.017           |  |              |                         |              |              |                                 |            |   |                      |  |
| 1.04.017.0000      |  |              |                         |              |              |                                 |            |   |                      |  |
| I.C.S. 0           | 12.670,50  | 9.703,10     | 0,00                    | 0,00         | -2.967,50    | 43.070,60                       | 27.691,16  | 15.379,44                                 |                      | 12.411,74  |

Data Elaborazione 28-02-2007  
Pagina 56  
Parte A

### RENDICONTO FINANZIARIO SPESE - ESERCIZIO 2004

| CODICE        | DESCRIZIONE  | G E S T I O N E |                     |                |            |            |                      | D I                 |   |             |      | C O M P E T E N Z A |  |  |
|---------------|--|-----------------|---------------------|----------------|------------|------------|----------------------|---------------------|---|-------------|------|---------------------|--|--|
|               |  | INIZIALI        | P R E V I S I O N I |                | DEFINITIVE | PAGATE     | RIMASTE<br>DA PAGARE | TOTALI<br>IMPEGNATI | D I F F E R E N Z E<br>R I S P E T T O A L L E<br>P R E V I S I O N I |             | IN + | IN -                |  |  |
|               |  |                 | IN AUMENTO          | IN DIMINUZIONE |            |            |                      |                     | 11 (10 - 7)   | 12 (7 - 10) |      |                     |  |  |
| 4             | 5 (7 - 4)  | 6 (4 - 7)       | 7 (4 + 5 - 6)       | 8              | 9 (10 - 8) | 10 (8 + 9) | 11 (10 - 7)          | 12 (7 - 10)         |   |             |      |                     |  |  |
| 1.04.017.0049 | COMBUSTIBILI...S.I.C<br>SPERIMENTAZIONE<br>INTERREGIONALI CEREALI                                    | 0,00            | 0,00                | 0,00           | 0,00       | 0,00       | 0,00                 | 0,00                | 0,00  |             |      |                     |  |  |
| 1.04.017.0052 | COMBUSTIBILI CEE GESTIONE<br>DELLE RISORSE DELLA VITA  | 0,00            | 0,00                | 0,00           | 0,00       | 0,00       | 0,00                 | 0,00                | 0,00  |             |      |                     |  |  |
| 1.04.017.0054 | COMBUSTIBILI CONV. BAYER<br>CROPSCIENCE FORMULATI<br>FUNGICIDI CONTROLLO MALATTIE<br>MAIS E FRUMENTO | 0,00            | 666,66              | 0,00           | 666,66     | 0,00       | 666,66               | 0,00                | 666,66  |             |      | 0,00                |  |  |
| 1.04.017.0058 | COMBUSTIBILI ENERGIA<br>ELETTRICA DIFESA PRODUZIONI<br>IN AGRICOLTURA BIOLOGICA                      | 0,00            | 0,00                | 0,00           | 0,00       | 0,00       | 0,00                 | 0,00                | 0,00  |             |      | 0,00                |  |  |
| 1.04.017.0067 | COMBUSTIBILI ENELETTICA<br>LOTTA SHARKA/FIRE BLIGHT  | 0,00            | 0,00                | 0,00           | 0,00       | 0,00       | 0,00                 | 0,00                | 0,00  |             |      | 0,00                |  |  |

Data Elaborazione 28-02-2007  
Pagina 56  
Parte B

### RENDICONTO FINANZIARIO SPESE - ESERCIZIO 2004

| CAPITOLO<br>CODICE | G E S T I O N E D E I R E S I D U I P A S S I V I |              |   |                        | G E S T I O N E D I C A S S A |                      |                  |                 | TOTALE DEI<br>RESIDUI PASSIVI<br>AL TERMINE<br>DELL'ESERCIZIO<br>23 (9 + 15) |   |      |
|--------------------|---|--------------|---|------------------------|-------------------------------|----------------------|------------------|-----------------|--|---|------|
|                    | RESIDUI<br>ALL'INIZIO<br>DELL'ESERCIZIO<br>13     | PAGATI<br>14 | RIMASTI<br>DA<br>PAGARE<br>15 (16 - 14) | TOTALI<br>16 (14 + 15) | VARIAZIONI                    |                      | PREVISIONI<br>19 | PAGAMENTI<br>20 |  | DIFFERENZE<br>RISPETTO ALLE<br>PREVISIONI<br>IN + | IN - |
|                    |   |              |   |                        | IN +<br>17 (16 - 13)          | IN -<br>18 (13 - 16) |                  |                 |  |   |      |
| 1.04.017.0049      |   |              |   |                        |                               |                      |                  |                 |  |   |      |
| I.C.S. 48          | 861.29  | 861.29       | 0.00                                    | 861.29                 | 0.00                          | 0.00                 | 861.29           | 861.29          | 0.00   | 0.00  | 0.00 |
| 1.04.017.0052      |   |              |   |                        |                               |                      |                  |                 |  |   |      |
| I.C.S. 52          | 2.370.80  | 2.370.80     | 0.00                                    | 2.370.80               | 0.00                          | 0.00                 | 2.370.80         | 2.370.80        | 0.00   | 0.00  | 0.00 |
| 1.04.017.0054      |   |              |   |                        |                               |                      |                  |                 |  |   |      |
| I.C.S. 54          | 0.00  | 0.00         | 0.00                                    | 0.00                   | 0.00                          | 0.00                 | 666.66           | 666.66          | 0.00   | 0.00  | 0.00 |
| 1.04.017.0058      |   |              |   |                        |                               |                      |                  |                 |  |   |      |
| I.C.S. 58          | 1.800.82  | 0.00         | 0.00                                    | 0.00                   | 0.00                          | -1.800.82            | 1.800.82         | 0.00            | 0.00   | 1.800.82  | 0.00 |
| 1.04.017.0067      |   |              |   |                        |                               |                      |                  |                 |  |   |      |
| I.C.S. 67          | 1.530.74  | 0.00         | 0.00                                    | 0.00                   | 0.00                          | -1.530.74            | 1.530.74         | 0.00            | 0.00   | 1.530.74  | 0.00 |

Data Elaborazione 28-02-2007  
Pagina 57  
Parte A

### RENDICONTO FINANZIARIO SPESE - ESERCIZIO 2004

| CODICE        | DESCRIZIONE  | G E S T I O N E |                     |                |            |            | D I                  |                     |   |      |          | C O M P E T E N Z A |  |  |
|---------------|--|-----------------|---------------------|----------------|------------|------------|----------------------|---------------------|---|------|----------|---------------------|--|--|
|               |  | INIZIALI        | P R E V I S I O N I |                | DEFINITIVE | PAGATE     | RIMASTE<br>DA PAGARE | TOTALI<br>IMPEGNATI | D I F F E R E N Z E<br>R I S P E T T O A L L E<br>P R E V I S I O N I |      |          |                     |  |  |
|               |  |                 | IN AUMENTO          | IN DIMINUZIONE |            |            |                      |                     | IN +  | IN - |          |                     |  |  |
| 4             | 5 (7 - 4)  | 6 (4 - 7)       | 7 (4 + 5 - 6)       | 8              | 9 (10 - 8) | 10 (8 + 9) | 11 (10 - 7)          | 12 (7 - 10)         |   |      |          |                     |  |  |
| 1.04.017.0076 | SPESE GENERALI COMBUSTIBILI E<br>ENERGIA ELETTRICA PRODUZIONE<br>MATERIALE DI PROPAGAZIONE<br>VEGETALE CERTIFICATO | 0,00            | 5.000,00            | 0,00           | 5.000,00   | 677,50     | 0,00                 | 677,50              | 0,00  | 0,00 | 4.322,50 |                     |  |  |
| 1.04.017.6401 | COMBUSTIBILI -<br>RAZIONALIZZAZIONE TECNICHE DI<br>DIFESA DELLE CULTURE  | 0,00            | 0,00                | 0,00           | 0,00       | 0,00       | 0,00                 | 0,00                | 0,00  | 0,00 |          |                     |  |  |
| 1.04.017.6412 | SPESE GENERALI COMBUSTIBILI<br>- STUDIO MALATTIE AGRUMI DA<br>VIROIDI  | 0,00            | 6.000,00            | 0,00           | 6.000,00   | 500,00     | 0,00                 | 500,00              | 0,00  | 0,00 | 5.500,00 |                     |  |  |
| 1.04.017.6417 | SPESE GENERALI COMBUSTIBILI<br>- PRAL - PROTEZIONE PATRIMONIO<br>BOSCHIVO NEL LAZIO                                | 0,00            | 0,00                | 0,00           | 0,00       | 0,00       | 0,00                 | 0,00                | 0,00  | 0,00 |          |                     |  |  |
| 1.04.017.6428 | COMBUSTIBILI<br>- PROG. PROTEZ. D. PIANTE IN<br>AGRIC. BIOL.   | 0,00            | 8.000,00            | 0,00           | 8.000,00   | 507,47     | 0,00                 | 507,47              | 0,00  | 0,00 | 7.492,53 |                     |  |  |

Data Elaborazione 28-02-2007  
Pagina 57  
Parte B

### RENDICONTO FINANZIARIO SPESE - ESERCIZIO 2004

| CAPITOLO      | GESTIONE DEI RESIDUI PASSIVI            |           |                         |              |                      | GESTIONE DI CASSA    |           |   |                      | TOTALE DEI<br>RESIDUI PASSIVI<br>AL TERMINE<br>DELL'ESERCIZIO |             |
|---------------|---|-----------|-------------------------|--------------|----------------------|----------------------|-----------|---|----------------------|---|-------------|
|               | RESIDUI<br>ALL'INIZIO<br>DELL'ESERCIZIO | PAGATI    | RIMASTI<br>DA<br>PAGARE | TOTALI       | VARIAZIONI           | PREVISIONI           | PAGAMENTI | DIFFERENZE<br>RISPETTO ALLE<br>PREVISIONI |                      |   |             |
| CODICE        | 13                                      | 14        | 15 (16 - 14)            | 16 (14 + 15) | IN +<br>17 (16 - 13) | IN -<br>18 (13 - 16) | 19        | 20  | IN +<br>21 (20 - 19) | IN -<br>22 (19 - 20)  | 23 (9 + 15) |
| 1.04.017.0076 |   |           |                         |              |                      |                      |           |   |                      |   |             |
| I.C.S. 76     | 6.165,00                                | 3.500,40  | 0,00                    | 3.500,40     | 0,00                 | -2.664,60            | 9.665,00  | 4.177,90                                  |                      | 5.487,10  | 0,00        |
| 1.04.017.6401 |   |           |                         |              |                      |                      |           |   |                      |   |             |
| I.C.S. 6401   | 10.329,14                               | 10.200,14 | 0,00                    | 10.200,14    | 0,00                 | -129,00              | 10.329,14 | 10.200,14                                 |                      | 129,00  | 0,00        |
| 1.04.017.6412 |   |           |                         |              |                      |                      |           |   |                      |   |             |
| I.C.S. 6412   | 0,00                                    | 0,00      | 0,00                    | 0,00         | 0,00                 | 0,00                 | 3.000,00  | 500,00                                    |                      | 2.500,00  | 0,00        |
| 1.04.017.6417 |   |           |                         |              |                      |                      |           |   |                      |   |             |
| I.C.S. 6417   | 500,40                                  | 500,40    | 0,00                    | 500,40       | 0,00                 | 0,00                 | 500,40    | 500,40                                    |                      | 0,00  | 0,00        |
| 1.04.017.6428 |   |           |                         |              |                      |                      |           |   |                      |   |             |
| I.C.S. 6428   | 0,00                                    | 0,00      | 0,00                    | 0,00         | 0,00                 | 0,00                 | 4.000,00  | 507,47                                    |                      | 3.492,53  | 0,00        |

Data Elaborazione 28-02-2007  
Pagina 58  
Parte A

### RENDICONTO FINANZIARIO SPESE - ESERCIZIO 2004

| CODICE        | DESCRIZIONE  | G E S T I O N E     |                           |                     |           |                 |                   | D I                       |                     |             |               | C O M P E T E N Z A |             |                     |  |
|---------------|--|---------------------|---------------------------|---------------------|-----------|-----------------|-------------------|---------------------------|---------------------|-------------|---------------|---------------------|-------------|---------------------|--|
|               |  | P R E V I S I O N I |                           | V A R I A Z I O N I |           | I N I Z I A L I | I N A U M E N T O | I N D I M I N U Z I O N E | D E F I N I T I V E | P A G A T E | R I M A S T E | D A P A G A R E     | T O T A L I | D I F F E R E N Z E |  |
|               |  | I N A U M E N T O   | I N D I M I N U Z I O N E | I N +               | I N -     |                 |                   |                           |                     |             |               |                     |             |                     |  |
| 4             | 5 (7-4)  | 6 (4-7)             | 7 (4+5-6)                 | 8                   | 9 (10-8)  | 10 (8+9)        | 11 (10-7)         | 12 (7-10)                 |                     |             |               |                     |             |                     |  |
| 1.04.017.6429 | SPESE GEN.LI - COMBUSTIB.-<br>PROGR.INTERREG.CONTROLLO<br>RESIDUI FITOFARMACI                          | 0,00                | 10.000,00                 | 0,00                | 10.000,00 | 0,00            | 0,00              | 0,00                      | 0,00                | 0,00        | 0,00          | 0,00                | 0,00        | 10.000,00           |  |
|               | <b>Totale V.E. 17</b>  | 26.400,00           | 33.666,66                 | 0,00                | 60.066,66 | 20.339,89       | 12.411,74         | 32.751,63                 | 27.315,03           |             |               |                     |             |                     |  |
| 1.04.018      | VOCE ECONOMICA 18 - ONERIE<br>COMPENSI PER SPECIALI<br>INCARICHI                                       |                     |                           |                     |           |                 |                   |                           |                     |             |               |                     |             |                     |  |
| 1.04.018.0000 | VOCE ECONOMICA 18 - ONERIE<br>COMPENSI PER SPECIALI<br>INCARICHI                                       | 14.400,00           | 0,00                      | 0,00                | 14.400,00 | 5.088,14        | 7.457,50          | 12.545,64                 | 1.854,36            |             |               |                     |             |                     |  |
| 1.04.018.0049 | ONERI PER SPECIALI<br>INCARICHI...SIC<br>SPERIMENTAZIONE<br>INTERREGIONALI CEREALI                     | 22.750,00           | 0,00                      | 0,00                | 22.750,00 | 21.600,00       | 0,00              | 21.600,00                 | 1.150,00            |             |               |                     |             |                     |  |
| 1.04.018.0053 | SPECIALI INCARICHI (SPESEL<br>TECNICHE MOLECOLARI PER<br>LIMITARE IMPIEGO COMPOSTI<br>CHIMICI TOSSICI) | 0,00                | 33.000,00                 | 0,00                | 33.000,00 | 5.400,00        | 0,00              | 5.400,00                  | 27.600,00           |             |               |                     |             |                     |  |

Data Elaborazione 28-02-2007  
 Pagina 58  
 Parte B

**RENDICONTO FINANZIARIO SPESE - ESERCIZIO 2004**

| CAPITOLO<br>CODICE | G E S T I O N E  D E I  R E S I D U I  P A S S I V I |              |   |                        | G E S T I O N E  D I  C A S S A |           |                  |                      | TOTALE DEI<br>RESIDUI PASSIVI<br>AL TERMINE<br>DELL'ESERCIZIO<br>23 (9 + 15) |   |
|--------------------|--|--------------|---|------------------------|---------------------------------|-----------|------------------|----------------------|--|---|
|                    | RESIDUI<br>ALL'INIZIO<br>DELL'ESERCIZIO<br>13        | PAGATI<br>14 | RIMASTI<br>DA<br>PAGARE<br>15 (16 - 14) | TOTALI<br>16 (14 + 15) | VARIAZIONI                      |           | PREVISIONI<br>19 | PAGAMENTI<br>20      |  | DIFFERENZE<br>RISPETTO ALLE<br>PREVISIONI |
|                    |  |              |   | IN +<br>17 (16 - 13)   | IN -<br>18 (13 - 16)            |           |                  | IN +<br>21 (20 - 19) | IN -<br>22 (19 - 20)   |   |
| 1.04.017.6429      |  |              |   |                        |                                 |           |                  |                      |  |   |
| I.C.S. 6429        | 0.00   | 0.00         | 0.00                                    | 0.00                   | 0.00                            | 0.00      | 5.000.00         | 0.00                 | 5.000.00   | 0.00                                      |
| I.V.E. 17          | 36.228.79  | 27.136.13    | 0.00                                    | 0.00                   | -9.092.66                       | 82.795.45 | 47.476.02        |                      | 35.319.43  | 12.411.74                                 |
| 1.04.018           |  |              |   |                        |                                 |           |                  |                      |  |   |
| 1.04.018.0000      |  |              |   |                        |                                 |           |                  |                      |  |   |
| I.C.S. 0           | 6.813.19   | 6.777.19     | 0.00                                    | 0.00                   | -36.00                          | 21.213.19 | 11.865.33        |                      | 9.347.86   | 7.457.50                                  |
| 1.04.018.0049      |  |              |   |                        |                                 |           |                  |                      |  |   |
| I.C.S. 49          | 77.49  | 0.00         | 0.00                                    | 0.00                   | -77.49                          | 22.827.49 | 21.600.00        |                      | 1.227.49   | 0.00                                      |
| 1.04.018.0053      |  |              |   |                        |                                 |           |                  |                      |  |   |
| I.C.S. 53          | 0.00   | 0.00         | 0.00                                    | 0.00                   | 0.00                            | 33.000.00 | 5.400.00         |                      | 27.600.00  | 0.00                                      |





Data Elaborazione 28-02-2007  
Pagina 59  
Parte B

### RENDICONTO FINANZIARIO SPESE - ESERCIZIO 2004

| CAPITOLO<br>CODICE | G E S T I O N E  D E I  R E S I D U I  P A S S I V I |              |                         |              |              | G E S T I O N E  D I  C A S S A |            |              |   | TOTALE DEI<br>RESIDUI PASSIVI<br>AL TERMINE<br>DELL'ESERCIZIO<br>23 (9 + 15) |      |
|--------------------|--|--------------|-------------------------|--------------|--------------|---------------------------------|------------|--------------|---|--|------|
|                    | RESIDUI<br>ALL'INIZIO<br>DELL'ESERCIZIO              | PAGATI       | RIMASTI<br>DA<br>PAGARE | VARIAZIONI   |              | TOTALI                          | PREVISIONI | PAGAMENTI    | DIFFERENZE<br>RISPETTO ALLE<br>PREVISIONI |  |      |
|                    |  |              |                         | IN +         | IN -         |                                 |            |              | IN +                                      |  | IN - |
| 13                 | 14   | 15 (16 - 14) | 16 (14 + 15)            | 17 (16 - 13) | 18 (13 - 16) | 19                              | 20         | 21 (20 - 19) | 22 (19 - 20)                              | 23 (9 + 15)  |      |
| 1.04.018.0057      |  |              |                         |              |              |                                 |            |              |   |  |      |
| I.C.S. 57          | 4.346,86   | 950,00       | 0,00                    | 0,00         | -3.386,86    | 17.445,86                       | 960,00     | 16.485,86    | 16.485,86                                 | 0,00   |      |
| 1.04.018.0058      |  |              |                         |              |              |                                 |            |              |   |  |      |
| I.C.S. 58          | 1.080,00   | 0,00         | 1.080,00                | 0,00         | 0,00         | 1.080,00                        | 0,00       | 1.080,00     | 1.080,00                                  | 0,00   |      |
| 1.04.018.0069      |  |              |                         |              |              |                                 |            |              |   |  |      |
| I.C.S. 69          | 0,00   | 0,00         | 0,00                    | 0,00         | 0,00         | 1.265,00                        | 1.265,00   | 0,00         | 0,00                                      | 0,00   |      |
| 1.04.018.0073      |  |              |                         |              |              |                                 |            |              |   |  |      |
| I.C.S. 73          | 0,00   | 0,00         | 0,00                    | 0,00         | 0,00         | 9.438,08                        | 6.750,00   | 2.688,08     | 2.688,08                                  | 0,00   |      |
| 1.04.018.0086      |  |              |                         |              |              |                                 |            |              |   |  |      |
| I.C.S. 86          | 585,91   | 0,00         | 0,00                    | 0,00         | -585,91      | 7.885,91                        | 7.300,00   | 585,91       | 585,91                                    | 0,00   |      |

Data Elaborazione 28-02-2007  
Pagina 60  
Parte A

### RENDICONTO FINANZIARIO SPESE - ESERCIZIO 2004

| CODICE        | DESCRIZIONE   | G E S T I O N E |                     |                |            | D I         |                      |                     |   | C O M P E T E N Z A |  |           |
|---------------|---|-----------------|---------------------|----------------|------------|-------------|----------------------|---------------------|---|---------------------|--|-----------|
|               |   | INIZIALI        | V A R I A Z I O N I |                | DEFINITIVE | P A G A T E | RIMASTE<br>DA PAGARE | TOTALI<br>IMPEGNATI | D I F F E R E N Z E<br>R I S P E T T O A L L E<br>P R E V I S I O N I |                     |  |           |
|               |   |                 | IN AUMENTO          | IN DIMINUZIONE |            |             |                      |                     | IN +  | IN -                |  |           |
| 4             | 5 (7 - 4)   | 6 (4 - 7)       | 7 (4 + 5 - 6)       | 8              | 9 (10 - 8) | 10 (6 + 9)  | 11 (10 - 7)          | 12 (7 - 10)         |   |                     |  |           |
| 1.04.018.0177 | CONSULENZE MANUALE<br>RICONOSCIMENTO FITOPATOGENI                             | 0,00            | 21.000,00           | 0,00           | 21.000,00  | 0,00        | 19.200,00            | 0,00                | 19.200,00   |                     |  | 1.800,00  |
| 1.04.018.0223 | ONERI PER SPECIALI<br>INCARICHI...RICERCA SUL<br>SISTEMA FORESTALE 20ANNO     |                 |                     |                |            |             |                      |                     |   |                     |  |           |
| 1.04.018.0231 | ONERI E COMPENSI PER SPECIALI<br>INCARICHI CANCRO E ANTRACNOSI<br>DEL PLATANO | 10.750,00       | 0,00                | 0,00           | 10.750,00  | 0,00        | 10.749,96            | 0,00                | 10.749,96   |                     |  | 0,04      |
| 1.04.018.0271 | SPECIALI INCARICHI PROTEZIONE<br>MEDIANTE MARCATORI MOLECOLARI                | 0,00            | 24.200,00           | 1.600,00       | 22.600,00  | 0,00        | 9.600,00             | 0,00                | 9.600,00  |                     |  | 13.000,00 |
| 1.04.018.6401 | SPECIALI INCARICHI -<br>RAZIONALIZZAZIONE TECNICHE DI<br>DIFESA DELLE COLTURE | 27.444,31       | 0,00                | 2.117,72       | 25.326,59  | 1.200,00    | 12.150,00            | 1.200,00            | 13.350,00   |                     |  | 11.976,59 |
|               |   | 24.000,00       | 0,00                | 5.000,00       | 19.000,00  | 1.210,29    | 14.659,20            | 1.210,29            | 15.869,49   |                     |  | 3.130,51  |

Data Elaborazione 28-02-2007  
 Pagina 60  
 Parte B

### RENDICONTO FINANZIARIO SPESE - ESERCIZIO 2004

| CAPITOLO<br>CODICE | G E S T I O N E  D E I  R E S I D U I  P A S S I V I |        |                         |              | G E S T I O N E  D I  C A S S A |                      |            | TOTALE DEI<br>RESIDUI PASSIVI<br>AL TERMINE<br>DELL'ESERCIZIO<br>23 (9 + 15) |                      |   |             |
|--------------------|--|--------|-------------------------|--------------|---------------------------------|----------------------|------------|--|----------------------|---|-------------|
|                    | RESIDUI<br>ALL'INIZIO<br>DELL'ESERCIZIO              | PAGATI | RIMASTI<br>DA<br>PAGARE | TOTALI       | VARIAZIONI                      |                      | PREVISIONI |  | PAGAMENTI            | DIFFERENZE<br>RISPETTO ALLE<br>PREVISIONI |             |
|                    | 13   | 14     | 15 (16 - 14)            | 16 (14 + 15) | IN +<br>17 (16 - 13)            | IN -<br>18 (13 - 16) | 19         | 20   | IN +<br>21 (20 - 19) | IN -<br>22 (19 - 20)                      | 23 (9 + 15) |
| 1.04.018.0177      |  |        |                         |              |                                 |                      |            |  |                      |   |             |
| I.C.S. 177         | 0.00   | 0.00   | 0.00                    | 0.00         | 0.00                            | 0.00                 | 6.300.00   | 19.200.00  | 12.900.00            |   | 0.00        |
| 1.04.018.0223      |  |        |                         |              |                                 |                      |            |  |                      |   |             |
| I.C.S. 223         | 0.00   | 0.00   | 0.00                    | 0.00         | 0.00                            | 0.00                 | 10.750.00  | 10.749.96  |                      | 0.04                                      | 0.00        |
| 1.04.018.0231      |  |        |                         |              |                                 |                      |            |  |                      |   |             |
| I.C.S. 231         | 0.00   | 0.00   | 0.00                    | 0.00         | 0.00                            | 0.00                 | 10.500.00  | 9.600.00   |                      | 900.00                                    | 0.00        |
| 1.04.018.0271      |  |        |                         |              |                                 |                      |            |  |                      |   |             |
| I.C.S. 271         | 1.200.00   | 0.00   | 1.200.00                | 1.200.00     | 0.00                            | 0.00                 | 26.526.59  | 12.150.00  |                      | 14.376.59                                 | 2.400.00    |
| 1.04.018.6401      |  |        |                         |              |                                 |                      |            |  |                      |   |             |
| I.C.S. 6401        | 0.00   | 0.00   | 0.00                    | 0.00         | 0.00                            | 0.00                 | 19.000.00  | 16.659.20  |                      | 4.340.80                                  | 1.210.29    |

Data Elaborazione 28-02-2007  
 Pagina 61  
 Parte A

### RENDICONTO FINANZIARIO SPESE - ESERCIZIO 2004

| CODICE        | DESCRIZIONE  | G E S T I O N E |                     |                |            |                             |               | D I       |                         |                     |          | C O M P E T E N Z A |  |  |
|---------------|--|-----------------|---------------------|----------------|------------|-----------------------------|---------------|-----------|-------------------------|---------------------|----------|---------------------|--|--|
|               |  | INIZIALI        | P R E V I S I O N I |                | DEFINITIVE | S O M M E I M P E G N A T E |               | TOTALI    | D I F F E R E N Z E     |                     | IN +     | IN -                |  |  |
|               |  |                 | IN AUMENTO          | IN DIMINUZIONE |            | P A G A T E                 | R I M A S T E |           | R I S P E T T O A L L E | P R E V I S I O N I |          |                     |  |  |
| 4             | 5 (7-4)  | 6 (4-7)         | 7 (4+5-6)           | 8              | 9 (10-8)   | 10 (8+9)                    | 11 (10-7)     | 12 (7-10) |                         |                     |          |                     |  |  |
| 1.04.018.6411 | COLLABORAZIONI E CONSULENZE<br>CONV.NE XEDA EFFICACIA<br>TRATTAMENTO POST-RACCOLTA DI<br>FUNGICIDA | 3.900,00        | 0,00                | 103,00         | 3.797,00   | 2.600,00                    | 0,00          | 2.600,00  | 0,00                    | 2.600,00            | 1.197,00 |                     |  |  |
| 1.04.018.6413 | COLLABORAZIONI E CONSULENZE<br>CONVENZIONE JANSEN  | 8.000,00        | 0,00                | 0,00           | 8.000,00   | 8.000,00                    | 0,00          | 8.000,00  | 0,00                    | 8.000,00            | 0,00     |                     |  |  |
| 1.04.018.6415 | COLLABORAZIONI COORDINATE E<br>CONTINUATIVE PRAL 18 COLTURE<br>INTERESSE AGRO-AMBIENTALE           | 19.360,00       | 5.156,00            | 0,00           | 24.516,00  | 23.414,00                   | 0,00          | 23.414,00 | 0,00                    | 23.414,00           | 1.102,00 |                     |  |  |
| 1.04.018.6418 | SPECIALI<br>INCARICHI...CONVENZIONE<br>"NOCETO"  | 8.250,00        | 0,00                | 0,00           | 8.250,00   | 8.100,00                    | 0,00          | 8.100,00  | 0,00                    | 8.100,00            | 150,00   |                     |  |  |
| 1.04.018.6421 | SPECIALE INCARICHI<br>CONV/LENTICCHIA DI VILLALBA  | 0,00            | 12.000,00           | 0,00           | 12.000,00  | 9.333,31                    | 0,00          | 9.333,31  | 0,00                    | 9.333,31            | 2.666,69 |                     |  |  |

Data Elaborazione 28-02-2007  
 Pagina 61  
 Parte B

**RENDICONTO FINANZIARIO SPESE - ESERCIZIO 2004**

| CAPITOLO      | G E S T I O N E  D E I  R E S I D U I  P A S S I V I |        |                         |              |                      | G E S T I O N E  D I  C A S S A |           |   |                      | TOTALE DEI<br>RESIDUI PASSIVI<br>AL TERMINE<br>DELL'ESERCIZIO<br>23 (9 + 15) |
|---------------|--|--------|-------------------------|--------------|----------------------|---------------------------------|-----------|---|----------------------|--|
|               | RESIDUI<br>ALL'INIZIO<br>DELL'ESERCIZIO              | PAGATI | RIMASTI<br>DA<br>PAGARE | TOTALI       | VARIAZIONI           | PREVISIONI                      | PAGAMENTI | DIFFERENZE<br>RISPETTO ALLE<br>PREVISIONI |                      |  |
| CODICE        | 13   | 14     | 15 (16 - 14)            | 16 (14 + 15) | IN +<br>17 (16 - 13) | IN -<br>18 (13 - 16)            | 19        | 20  | IN +<br>21 (20 - 19) | IN -<br>22 (19 - 20)   |
| 1.04.018.6411 |  |        |                         |              |                      |                                 |           |   |                      |  |
| I.C.S. 6411   | 0.00   | 0.00   | 0.00                    | 0.00         | 0.00                 | 0.00                            | 3.797.00  | 2.600.00                                  |                      | 1.197.00   |
| 1.04.018.6413 |  |        |                         |              |                      |                                 |           |   |                      |  |
| I.C.S. 6413   | 0.00   | 0.00   | 0.00                    | 0.00         | 0.00                 | 0.00                            | 8.000.00  | 8.000.00                                  | 0.00                 | 0.00   |
| 1.04.018.6415 |  |        |                         |              |                      |                                 |           |   |                      |  |
| I.C.S. 6415   | 0.00   | 0.00   | 0.00                    | 0.00         | 0.00                 | 0.00                            | 24.516.00 | 23.414.00                                 |                      | 1.102.00   |
| 1.04.018.6418 |  |        |                         |              |                      |                                 |           |   |                      |  |
| I.C.S. 6418   | 0.00   | 0.00   | 0.00                    | 0.00         | 0.00                 | 0.00                            | 8.250.00  | 8.100.00                                  |                      | 150.00   |
| 1.04.018.6421 |  |        |                         |              |                      |                                 |           |   |                      |  |
| I.C.S. 6421   | 0.00   | 0.00   | 0.00                    | 0.00         | 0.00                 | 0.00                            | 12.000.00 | 9.333.31                                  |                      | 2.666.69   |

Data Elaborazione 28-02-2007  
 Pagina 62  
 Parte A

**RENDICONTO FINANZIARIO SPESE - ESERCIZIO 2004**

| CODICE        | DESCRIZIONE   | G E S T I O N E     |            |                     |            |                     |          | D I                         |           |                     |      | C O M P E T E N Z A     |  |  |      |           |
|---------------|---|---------------------|------------|---------------------|------------|---------------------|----------|-----------------------------|-----------|---------------------|------|-------------------------|--|--|------|-----------|
|               |   | P R E V I S I O N I |            | V A R I A Z I O N I |            | D E F I N I T I V E |          | S O M M E I M P E G N A T E |           | D I F F E R E N Z E |      | R I S P E T T O A L L E |  |  |      |           |
|               |   | INIZIALI            | IN AUMENTO | IN DIMINUZIONE      | DEFINITIVE | PAGATE              | RIMASTE  | TOTALI                      | IN +      | IN -                | IN + | IN -                    |  |  |      |           |
|               |   | 4                   | 5 (7-4)    | 6 (4-7)             | 7 (4+5-6)  | 8                   | 9 (10-8) | 10 (8+9)                    | 11 (10-7) | 12 (7-10)           |      |                         |  |  |      |           |
| 1.04.018.6422 | SPECIALI INCARICHI<br>MIGLIORAMENTO GENETICO DEL<br>CAPPERO DI SALINA         | 7.990,00            | 0,00       | 0,00                | 7.990,00   | 4.800,00            | 0,00     | 4.800,00                    |           |                     |      |                         |  |  |      | 3.190,00  |
| 1.04.018.6423 | SPECIALI INCARICHI SELEZIONE<br>GERMOPLASMA VITICOLO<br>AUTOCTONO REG.SICILIA | 21.573,00           | 0,00       | 0,00                | 21.573,00  | 19.350,00           | 0,00     | 19.350,00                   |           |                     |      |                         |  |  |      | 2.223,00  |
| 1.04.018.6425 | COLLABORAZIONI A PROGETTO<br>CONTRATTO SPC 2003301<br>COM.EUROPEA             | 0,00                | 7.200,00   | 0,00                | 7.200,00   | 7.200,00            | 0,00     | 7.200,00                    |           |                     |      |                         |  |  | 0,00 |           |
| 1.04.018.6426 | COLLABORAZIONI A PROGETTO<br>CONVENZIONE SIPLAST                              | 0,00                | 3.600,00   | 0,00                | 3.600,00   | 3.600,00            | 0,00     | 3.600,00                    |           |                     |      |                         |  |  | 0,00 |           |
| 1.04.018.6427 | COLLABORAZAL<br>PROG.PROGR.TRIENN. "I<br>GIALLUMI DELLA VITE"                 | 0,00                | 49.400,00  | 0,00                | 49.400,00  | 49.400,00           | 0,00     | 49.400,00                   |           |                     |      |                         |  |  | 0,00 | 39.800,00 |



Data Elaborazione 28-02-2007  
Pagina 63  
Parte A

### RENDICONTO FINANZIARIO SPESE - ESERCIZIO 2004

| CODICE                | DESCRIZIONE  | G E S T I O N E |            |                     |            | D I                 |             |               |             | C O M P E T E N Z A |           |           |            |
|-----------------------|--|-----------------|------------|---------------------|------------|---------------------|-------------|---------------|-------------|---------------------|-----------|-----------|------------|
|                       |  | I N I Z I A L I |            | V A R I A Z I O N I |            | D E F I N I T I V E | P A G A T E | R I M A S T E | T O T A L I | D I F F E R E N Z E |           |           |            |
|                       |  | 4               | 5 (7-4)    | 6 (4-7)             | 7 (4+5-6)  |                     |             |               |             | 8                   | 9 (10-8)  | 10 (8+9)  | IN +       |
| 1.04.018.6428         | CONSULENZE.<br>COLLABOR. PROG. PROTEZIONE<br>D. PIANTE IN AGRIC. BIOL.       | 0,00            | 69.650,00  | 0,00                | 69.650,00  | 24.360,00           | 540,00      | 24.900,00     |             |                     | 11 (10-7) | 12 (7-10) | 44.750,00  |
| 1.04.018.6429         | COLLABORAZ. A PROGETTO<br>PROGR. INTERREG. CONTROLLO<br>RESIDUI FITOFARMACI  | 0,00            | 24.500,00  | 0,00                | 24.500,00  | 1.430,00            | 4.320,00    | 5.750,00      |             |                     |           |           | 18.750,00  |
| 1.04.018.6433         | COLLABORAZIONI A PROGETTO<br>CEREALICOLTURA BIOLOGICA                        | 0,00            | 20.300,00  | 0,00                | 20.300,00  | 0,00                | 0,00        | 0,00          |             |                     |           |           | 20.300,00  |
| 1.04.018.6434         | COLLABORAZIONI NOCCIOLO<br>PRODUZIONE BIOLOGICHE DI<br>QUALITA'              | 0,00            | 69.300,00  | 0,00                | 69.300,00  | 0,00                | 0,00        | 0,00          |             |                     |           |           | 69.300,00  |
| 1.04.018.6435         | SPECIALI INCARICHI TAPAS<br>MIGLIORAMENTO STATISTICA SU<br>RESIDUI PESTICIDI | 0,00            | 1.600,00   | 0,00                | 1.600,00   | 0,00                | 0,00        | 0,00          |             |                     |           |           | 1.600,00   |
| <b>Totale V.E. 18</b> |  | 199.720,39      | 349.406,00 | 13.920,72           | 535.205,67 | 235.549,61          | 14.727,79   | 250.277,40    |             |                     |           |           | 284.928,27 |



Data Elaborazione 28-02-2007  
 Pagina 63  
 Parte B

**RENDICONTO FINANZIARIO SPESE - ESERCIZIO 2004**

| CAPITOLO<br>CODICE | G E S T I O N E  D E I  R E S I D U I  P A S S I V I |              |   |                        |                      |                      |                  |                 |   |                      | G E S T I O N E  D I  C A S S A  |           |  |  | TOTALE DEI<br>RESIDUI PASSIVI<br>AL TERMINE<br>DELL'ESERCIZIO<br>23 (9 + 15) |
|--------------------|--|--------------|---|------------------------|----------------------|----------------------|------------------|-----------------|---|----------------------|--|-----------|--|--|--|
|                    | RESIDUI<br>ALL'INIZIO<br>DELL'ESERCIZIO<br>13        | PAGATI<br>14 | RIMASTI<br>DA<br>PAGARE<br>15 (16 - 14) | TOTALI<br>16 (14 + 15) | VARIAZIONI           |                      | PREVISIONI<br>19 | PAGAMENTI<br>20 | DIFFERENZE<br>RISPETTO ALLE<br>PREVISIONI |                      | TOTALE DEI<br>RESIDUI PASSIVI<br>AL TERMINE<br>DELL'ESERCIZIO<br>23 (9 + 15) |           |  |  |  |
|                    |  |              |   |                        | IN +<br>17 (16 - 13) | IN -<br>18 (13 - 16) |                  |                 | IN +<br>21 (20 - 19)                      | IN -<br>22 (19 - 20) |  |           |  |  |  |
| 1.04.018.6428      | 0.00   |              | 0.00                                    | 0.00                   | 0.00                 | 0.00                 | 0.00             | 0.00            | 0.00                                      | 0.00                 | 11.905.00  | 540.00    |  |  |  |
| I.C.S. 6428        | 0.00   |              | 0.00                                    | 0.00                   | 0.00                 | 0.00                 | 24.360.00        | 36.265.00       | 24.360.00                                 | 11.905.00            |  | 540.00    |  |  |  |
| 1.04.018.6429      | 0.00   |              | 0.00                                    | 0.00                   | 0.00                 | 0.00                 | 0.00             | 12.000.00       | 1.430.00                                  | 10.570.00            |  | 4.320.00  |  |  |  |
| I.C.S. 6429        | 0.00   |              | 0.00                                    | 0.00                   | 0.00                 | 0.00                 | 0.00             | 12.000.00       | 1.430.00                                  | 10.570.00            |  | 4.320.00  |  |  |  |
| 1.04.018.6433      | 0.00   |              | 0.00                                    | 0.00                   | 0.00                 | 0.00                 | 0.00             | 12.180.00       | 0.00                                      | 12.180.00            |  | 0.00      |  |  |  |
| I.C.S. 6433        | 0.00   |              | 0.00                                    | 0.00                   | 0.00                 | 0.00                 | 0.00             | 12.180.00       | 0.00                                      | 12.180.00            |  | 0.00      |  |  |  |
| 1.04.018.6434      | 0.00   |              | 0.00                                    | 0.00                   | 0.00                 | 0.00                 | 0.00             | 42.600.00       | 0.00                                      | 42.600.00            |  | 0.00      |  |  |  |
| I.C.S. 6434        | 0.00   |              | 0.00                                    | 0.00                   | 0.00                 | 0.00                 | 0.00             | 42.600.00       | 0.00                                      | 42.600.00            |  | 0.00      |  |  |  |
| 1.04.018.6435      | 0.00   |              | 0.00                                    | 0.00                   | 0.00                 | 0.00                 | 0.00             | 480.00          | 0.00                                      | 480.00               |  | 0.00      |  |  |  |
| I.C.S. 6435        | 0.00   |              | 0.00                                    | 0.00                   | 0.00                 | 0.00                 | 0.00             | 480.00          | 0.00                                      | 480.00               |  | 0.00      |  |  |  |
| I.V.E. 18          | 14.103.45  | 7.737.19     | 2.280.00                                | 10.017.19              | 0.00                 | -4.086.26            | 243.286.80       | 406.984.12      | 243.286.80                                | 163.697.32           |  | 17.007.79 |  |  |  |

Data Elaborazione 28-02-2007  
Pagina 64  
Parte A

### RENDICONTO FINANZIARIO SPESE - ESERCIZIO 2004

| CODICE        | DESCRIZIONE   | G E S T I O N E |                     |                |            |            |                      | D I                 |   |      |           | C O M P E T E N Z A |        |  |
|---------------|---|-----------------|---------------------|----------------|------------|------------|----------------------|---------------------|---|------|-----------|---------------------|--------|--|
|               |   | INIZIALI        | P R E V I S I O N I |                | DEFINITIVE | PAGATE     | RIMASTE<br>DA PAGARE | TOTALI<br>IMPEGNATI | D I F F E R E N Z E<br>R I S P E T T O A L L E<br>P R E V I S I O N I |      |           |                     |        |  |
|               |   |                 | IN AUMENTO          | IN DIMINUZIONE |            |            |                      |                     | IN +  | IN - |           |                     |        |  |
| 4             | 5 (7 - 4)   | 6 (4 - 7)       | 7 (4 + 5 - 6)       | 8              | 9 (10 - 8) | 10 (8 + 9) | 11 (10 - 7)          | 12 (7 - 10)         |   |      |           |                     |        |  |
| 1.04.019      | VOCE ECONOMICA 19 - TRASPORTI<br>E FACCHINAGGI                          | 516,46          | 0,00                | 0,00           | 516,46     | 0,00       | 49,20                | 0,00                | 49,20   |      |           |                     | 467,26 |  |
| 1.04.019.0000 | VOCE ECONOMICA 19 - TRASPORTI<br>E FACCHINAGGI                          |                 |                     |                |            |            |                      |                     |   |      |           |                     |        |  |
|               | <b>Totale V.E. 19</b>   | 516,46          | 0,00                | 0,00           | 516,46     | 0,00       | 49,20                | 0,00                | 49,20   |      |           |                     | 467,26 |  |
| 1.04.020      | VOCE ECONOMICA 20 - PREMI DI<br>ASSICURAZIONI                           |                 |                     |                |            |            |                      |                     |   |      |           |                     |        |  |
| 1.04.020.0000 | VOCE ECONOMICA 20 - PREMI DI<br>ASSICURAZIONI                           | 14.100,00       | 8.000,00            | 0,00           | 22.100,00  | 0,00       | 22.100,00            | 0,00                | 22.100,00   | 0,00 | 22.100,00 | 0,00                |        |  |
|               | <b>Totale V.E. 20</b>   | 14.100,00       | 8.000,00            | 0,00           | 22.100,00  | 0,00       | 22.100,00            | 0,00                | 22.100,00   | 0,00 | 22.100,00 | 0,00                |        |  |
| 1.04.021      | VOCE ECONOMICA 21 - CANONI<br>VARI (PULIZIA LOCALI E<br>VIGIL.NOTTURNA) |                 |                     |                |            |            |                      |                     |   |      |           |                     |        |  |
| 1.04.021.0000 | VOCE ECONOMICA 21 - CANONI<br>VARI (PULIZIA LOCALI E<br>VIGIL.NOTTURNA) | 16.500,00       | 1.000,00            | 0,00           | 17.500,00  | 0,00       | 7.899,16             | 9.600,84            | 17.500,00   | 0,00 | 17.500,00 | 0,00                |        |  |

Data Elaborazione 28-02-2007  
Pagina 64  
Parte B

## RENDICONTO FINANZIARIO SPESE - ESERCIZIO 2004

| CAPITOLO<br>CODICE | G E S T I O N E  D E I  R E S I D U I  P A S S I V I |              |   |                      |                      | G E S T I O N E  D I  C A S S A |                  |                 |   | TOTALE DEI<br>RESIDUI PASSIVI<br>AL TERMINE<br>DELL'ESERCIZIO<br>23 (9 + 15) |                      |
|--------------------|--|--------------|---|----------------------|----------------------|---------------------------------|------------------|-----------------|---|--|----------------------|
|                    | RESIDUI<br>ALL'INIZIO<br>DELL'ESERCIZIO<br>13        | PAGATI<br>14 | RIMASTI<br>DA<br>PAGARE<br>15 (16 - 14) | VARIAZIONI           |                      | TOTALI<br>16 (14 + 15)          | PREVISIONI<br>19 | PAGAMENTI<br>20 | DIFFERENZE<br>RISPETTO ALLE<br>PREVISIONI |  |                      |
|                    |  |              |   | IN +<br>17 (16 - 13) | IN -<br>18 (13 - 16) |                                 |                  |                 | IN +<br>21 (20 - 19)                      |  | IN -<br>22 (19 - 20) |
| 1.04.019           |  |              |   |                      |                      |                                 |                  |                 |   |  |                      |
| 1.04.019.0000      |  |              |   |                      |                      |                                 |                  |                 |   |  |                      |
| I.C.S. 0           | 0.00   | 0.00         | 0.00                                    | 0.00                 | 0.00                 | 516.46                          | 49.20            |                 | 467.26                                    |  | 0.00                 |
| I.V.E. 19          | 0.00   | 0.00         | 0.00                                    | 0.00                 | 0.00                 | 516.46                          | 49.20            |                 | 467.26                                    |  | 0.00                 |
| 1.04.020           |  |              |   |                      |                      |                                 |                  |                 |   |  |                      |
| 1.04.020.0000      |  |              |   |                      |                      |                                 |                  |                 |   |  |                      |
| I.C.S. 0           | 2.244.30   | 937.14       | 0.00                                    | 0.00                 | 937.14               | 24.344.30                       | 23.037.14        |                 | 1.307.16                                  |  | 0.00                 |
| I.V.E. 20          | 2.244.30   | 937.14       | 0.00                                    | 0.00                 | 937.14               | 24.344.30                       | 23.037.14        |                 | 1.307.16                                  |  | 0.00                 |
| 1.04.021           |  |              |   |                      |                      |                                 |                  |                 |   |  |                      |
| 1.04.021.0000      |  |              |   |                      |                      |                                 |                  |                 |   |  |                      |
| I.C.S. 0           | 5.018.77   | 3.246.81     | 1.771.94                                | 0.00                 | 5.018.75             | 22.538.77                       | 11.145.97        |                 | 11.372.80                                 |  | 11.372.78            |



Data Elaborazione 28-02-2007  
Pagina 65  
Parte B

**RENDICONTO FINANZIARIO SPESE - ESERCIZIO 2004**

| CAPITOLO<br>CODICE | G E S T I O N E  D E I  R E S I D U I  P A S S I V I |              |   |                        | G E S T I O N E  D I  C A S S A    |                      |                  |                           | TOTALE DEI<br>RESIDUI PASSIVI<br>AL TERMINE<br>DELL'ESERCIZIO<br>23 (9 + 15) |   |
|--------------------|--|--------------|---|------------------------|------------------------------------|----------------------|------------------|---------------------------|--|---|
|                    | RESIDUI<br>ALL'INIZIO<br>DELL'ESERCIZIO<br>13        | PAGATI<br>14 | RIMASTI<br>DA<br>PAGARE<br>15 (16 - 14) | TOTALI<br>16 (14 + 15) | VARIAZIONI<br>IN +<br>17 (16 - 13) | IN -<br>18 (13 - 16) | PREVISIONI<br>20 | PAGAMENTI<br>21 (20 - 19) |  | DIFFERENZE<br>RISPETTO ALLE<br>PREVISIONI<br>IN +<br>22 (19 - 20) |
| 1.04.021.0057      |  |              |   |                        |                                    |                      |                  |                           |  |   |
| I.C.S. 57          | 0.00   | 0.00         | 0.00                                    | 0.00                   | 0.00                               | 0.00                 | 4.500.00         | 4.500.00                  | 0.00   | 0.00  |
| I.V.E. 21          | 5.018.77   | 3.286.81     | 1.771.96                                | 5.018.75               | 0.00                               | -0.02                | 27.018.77        | 15.645.97                 | 11.372.80  | 11.372.78   |
| 1.04.022           |  |              |   |                        |                                    |                      |                  |                           |  |   |
| 1.04.022.0000      |  |              |   |                        |                                    |                      |                  |                           |  |   |
| I.C.S. 0           | 6.300.00   | 3.916.56     | 0.00                                    | 3.916.56               | 0.00                               | -2.383.44            | 13.700.00        | 9.040.52                  | 9.659.48   | 6.537.00  |
| 1.04.022.0057      |  |              |   |                        |                                    |                      |                  |                           |  |   |
| I.C.S. 57          | 62.40  | 62.40        | 0.00                                    | 62.40                  | 0.00                               | 0.00                 | 2.500.00         | 62.40                     | 2.437.60   | 0.00  |
| 1.04.022.0058      |  |              |   |                        |                                    |                      |                  |                           |  |   |
| I.C.S. 58          | 300.00   | 36.50        | 263.50                                  | 300.00                 | 0.00                               | 0.00                 | 300.00           | 36.50                     | 263.50   | 263.50  |

Data Elaborazione 28-02-2007  
 Pagina 66  
 Parte A

### RENDICONTO FINANZIARIO SPESE - ESERCIZIO 2004

| CODICE        | DESCRIZIONE  | G E S T I O N E     |            |                     |           |            |           | D I                  |                     |   |          | C O M P E T E N Z A |      |      |  |  |        |
|---------------|--|---------------------|------------|---------------------|-----------|------------|-----------|----------------------|---------------------|---|----------|---------------------|------|------|--|--|--------|
|               |  | P R E V I S I O N I |            | V A R I A Z I O N I |           | DEFINITIVE | PAGATE    | RIMASTE<br>DA PAGARE | TOTALI<br>IMPEGNATI | D I F F E R E N Z E<br>R I S P E T T O A L L E<br>P R E V I S I O N I |          |                     |      |      |  |  |        |
|               |  | INIZIALI            | IN AUMENTO | IN DIMINUIZIONE     | 7 (4+5-6) |            |           |                      |                     | 8   | 9 (10-8) | 10 (8+9)            | IN + | IN - |  |  |        |
| 4             | 5 (7-4)  | 6 (4-7)             | 7 (4+5-6)  | 8                   | 9 (10-8)  | 10 (8+9)   | 11 (10-7) | 12 (7-10)            |                     |   |          |                     |      |      |  |  |        |
| 1.04.022.0069 | STAMPA ANNALI NOGALBA  |                     |            |                     |           |            |           |                      |                     |   |          |                     |      |      |  |  |        |
|               |  | 281,94              | 0,00       | 281,94              | 0,00      | 0,00       | 0,00      | 0,00                 | 0,00                | 0,00  | 0,00     | 0,00                |      |      |  |  |        |
| 1.04.022.0077 | STAMPA ANNALI ESTRATTI<br>C.N.R. RIVISTA PETRIA  |                     |            |                     |           |            |           |                      |                     |   |          |                     |      |      |  |  |        |
|               |  | 0,00                | 0,00       | 0,00                | 0,00      | 0,00       | 0,00      | 0,00                 | 0,00                | 0,00  | 0,00     | 0,00                |      |      |  |  |        |
| 1.04.022.6401 | STAMPE ANNALI ESTRATTI...<br>RAZIONALIZZAZIONE TECNICHE DI<br>DIFESA DELLE CULTURE               |                     |            |                     |           |            |           |                      |                     |   |          |                     |      |      |  |  |        |
|               |  | 3.400,00            | 0,00       | 0,00                | 3.400,00  | 0,00       | 0,00      | 3.400,00             | 0,00                | 3.400,00  | 3.400,00 | 0,00                |      |      |  |  |        |
| 1.04.022.6408 | SPESE PER STAMPE COLLABORAZ.<br>UNIVERSITA' TUSCIA. PROTOCOLLI<br>METODOLOGICI SALVAGUARDIA .... |                     |            |                     |           |            |           |                      |                     |   |          |                     |      |      |  |  |        |
|               |  | 1.000,00            | 0,00       | 1.000,00            | 0,00      | 0,00       | 0,00      | 0,00                 | 0,00                | 0,00  | 0,00     | 0,00                |      |      |  |  |        |
| 1.04.022.6411 | STAMPA ATTI II INCONTRO<br>NAZLE SU MALATTIE DA<br>FITOPLASMI                                    |                     |            |                     |           |            |           |                      |                     |   |          |                     |      |      |  |  |        |
|               |  | 0,00                | 839,20     | 0,00                | 839,20    | 0,00       | 0,00      | 0,00                 | 0,00                | 0,00  | 0,00     | 0,00                |      |      |  |  | 839,20 |

Data Elaborazione 28-02-2007  
 Pagina 66  
 Parte B

**RENDICONTO FINANZIARIO SPESE - ESERCIZIO 2004**

| CAPITOLO      | G E S T I O N E  D E I  R E S I D U I  P A S S I V I |        |                         | G E S T I O N E  D I  C A S S A |                      |                      |            | TOTALE DEI<br>RESIDUI PASSIVI<br>AL TERMINE<br>DELL'ESERCIZIO<br>23 (9 + 15) |                      |   |
|---------------|--|--------|-------------------------|---------------------------------|----------------------|----------------------|------------|--|----------------------|---|
|               | RESIDUI<br>ALL'INIZIO<br>DELL'ESERCIZIO              | PAGATI | RIMASTI<br>DA<br>PAGARE | TOTALI                          | VARIAZIONI           |                      | PREVISIONI |  | PAGAMENTI            | DIFFERENZE<br>RISPETTO ALLE<br>PREVISIONI |
| CODICE        | 13   | 14     | 15 (16 - 14)            | 16 (14 + 15)                    | IN +<br>17 (16 - 13) | IN -<br>18 (13 - 16) | 19         | 20   | IN +<br>21 (20 - 19) | IN -<br>22 (19 - 20)                      |
| 1.04.022.0069 |  |        |                         |                                 |                      |                      |            |  |                      |   |
| I.C.S. 68     | 0,00   | 0,00   | 0,00                    | 0,00                            | 0,00                 | 0,00                 | 0,00       | 0,00   | 0,00                 | 0,00                                      |
| 1.04.022.0077 |  |        |                         |                                 |                      |                      |            |  |                      |   |
| I.C.S. 77     | 191,53   | 0,00   | 191,53                  | 191,53                          | 0,00                 | 0,00                 | 191,53     | 0,00   | 0,00                 | 191,53                                    |
| 1.04.022.6401 |  |        |                         |                                 |                      |                      |            |  |                      |   |
| I.C.S. 6401   | 0,00   | 0,00   | 0,00                    | 0,00                            | 0,00                 | 0,00                 | 3.400,00   | 0,00   | 0,00                 | 3.400,00                                  |
| 1.04.022.6408 |  |        |                         |                                 |                      |                      |            |  |                      |   |
| I.C.S. 6408   | 0,00   | 0,00   | 0,00                    | 0,00                            | 0,00                 | 0,00                 | 0,00       | 0,00   | 0,00                 | 0,00                                      |
| 1.04.022.6411 |  |        |                         |                                 |                      |                      |            |  |                      |   |
| I.C.S. 6411   | 0,00   | 0,00   | 0,00                    | 0,00                            | 0,00                 | 0,00                 | 839,20     | 0,00   | 0,00                 | 839,20                                    |







Data Elaborazione 28-02-2007  
Pagina 68  
Parte A

### RENDICONTO FINANZIARIO SPESE - ESERCIZIO 2004

| C A P I T O L O | DESCRIZIONE   | G E S T I O N E |                     |                |               |                             |            | D I        |                      |                     |   | C O M P E T E N Z A |      |      |
|-----------------|---|-----------------|---------------------|----------------|---------------|-----------------------------|------------|------------|----------------------|---------------------|---|---------------------|------|------|
|                 |   | INIZIALI        | P R E V I S I O N I |                | DEFINITIVE    | S O M M E I M P E G N A T E |            | PAGATE     | RIMASTE<br>DA PAGARE | TOTALI<br>IMPEGNATI | D I F F E R E N Z E<br>R I S P E T T O A L L E<br>P R E V I S I O N I |                     |      |      |
|                 |   |                 | IN AUMENTO          | IN DIMINUZIONE |               | 7 (4 + 5 - 6)               | 8          |            |                      |                     | 9 (10 - 8)  | 10 (8 + 9)          | IN + | IN - |
| CODICE          |   | 4               | 5 (7 - 4)           | 6 (4 - 7)      | 7 (4 + 5 - 6) | 8                           | 9 (10 - 8) | 10 (8 + 9) | 11 (10 - 7)          | 12 (7 - 10)         |   |                     |      |      |
| 1.04.024.0000   | VOCE ECONOMICA 24 -<br>MANUTENZ.RIPAR.MOBILI,MACCH.UF<br>F.E ATTREZ.TECNICHE                  | 13.900,00       | 0,00                | 0,00           | 13.900,00     | 9.561,09                    | 3.726,52   | 13.287,61  |                      |                     |   | 612,39              |      |      |
| 1.04.024.0038   | MANUTENZIONE<br>ATTREZZATURE.....<br>DETERMINANTI<br>QUALITA'AGRICOLTURA BIOLOGICA<br>27'ANNO |                 |                     |                |               |                             |            |            |                      |                     |   |                     |      |      |
| 1.04.024.0049   | MANUTENZIONE<br>ATTREZZ.SPERIM.INTERREGIONALE<br>CEREALI(S.I.C.)                              | 0,00            | 0,00                | 0,00           | 0,00          | 0,00                        | 0,00       | 0,00       | 0,00                 | 0,00                | 0,00  |                     |      |      |
| 1.04.024.0051   | MANUTENZIONE ATTREZZATURE<br>FRUTTICOLTURA  | 6.500,00        | 1.000,00            | 1.195,20       | 6.304,80      | 4.884,35                    | 1.414,20   | 6.298,55   |                      |                     |   | 6,25                |      |      |
| 1.04.024.0066   | MANUTENZIONE ATTREZZATURE<br>CONTROLLO CONTAMINAZIONE<br>MICOTOSSINE FUSARIUM NEL CIBO        | 0,00            | 0,00                | 0,00           | 0,00          | 0,00                        | 0,00       | 0,00       | 0,00                 | 0,00                | 0,00  |                     |      |      |
|                 |   | 2.214,51        | 0,00                | 0,00           | 2.214,51      | 1.237,03                    | 440,00     | 1.677,03   |                      |                     |   | 537,48              |      |      |

Data Elaborazione 28-02-2007  
 Pagina 68  
 Parte B

**RENDICONTO FINANZIARIO SPESE - ESERCIZIO 2004**

| CAPITOLO<br>CODICE | G E S T I O N E D E I R E S I D U I P A S S I V I |              |   |                        | G E S T I O N E D I C A S S A |                      |                      |                 | TOTALE DEI<br>RESIDUI PASSIVI<br>AL TERMINE<br>DELL'ESERCIZIO<br>23 (9 + 15) |   |          |
|--------------------|---|--------------|---|------------------------|-------------------------------|----------------------|----------------------|-----------------|--|---|----------|
|                    | RESIDUI<br>ALL'INIZIO<br>DELL'ESERCIZIO<br>13     | PAGATI<br>14 | RIMASTI<br>DA<br>PAGARE<br>15 (16 - 14) | TOTALI<br>16 (14 + 15) | VARIAZIONI                    |                      | PREVISIONI<br>19     | PAGAMENTI<br>20 |  | DIFFERENZE<br>RISPETTO ALLE<br>PREVISIONI |          |
|                    |   |              |   | IN +<br>17 (16 - 13)   | IN -<br>18 (13 - 16)          | IN +<br>21 (20 - 19) | IN -<br>22 (19 - 20) |                 |  |   |          |
| 1.04.024.0000      |   |              |   |                        |                               |                      |                      |                 |  |   |          |
| I.C.S. 0           | 3.943,60  | 3.942,82     | 1,42                                    | 3.944,29               | -0,21                         | -0,02                | 4.339,64             | 13.503,96       |  |   | 3.227,94 |
| 1.04.024.0038      |   |              |   |                        |                               |                      |                      |                 |  |   |          |
| I.C.S. 38          | 2.042,28  | 2.042,28     | 0,00                                    | 2.042,28               | 0,00                          | 0,00                 | 0,00                 | 2.042,28        |  |   | 0,00     |
| 1.04.024.0049      |   |              |   |                        |                               |                      |                      |                 |  |   |          |
| I.C.S. 49          | 2.248,86  | 1.195,20     | 0,00                                    | 1.195,20               | 0,00                          | -1.053,66            | 2.474,11             | 6.079,55        |  |   | 1.414,20 |
| 1.04.024.0051      |   |              |   |                        |                               |                      |                      |                 |  |   |          |
| I.C.S. 51          | 1.341,22  | 114,00       | 0,00                                    | 114,00                 | 0,00                          | -1.227,22            | 1.227,22             | 114,00          |  |   | 0,00     |
| 1.04.024.0066      |   |              |   |                        |                               |                      |                      |                 |  |   |          |
| I.C.S. 66          | 0,00  | 0,00         | 0,00                                    | 0,00                   | 0,00                          | 0,00                 | 977,48               | 1.237,03        |  |   | 440,00   |





Data Elaborazione 28-02-2007  
Pagina 70  
Parte A

### RENDICONTO FINANZIARIO SPESE - ESERCIZIO 2004

| CODICE        | DESCRIZIONE  | G E S T I O N E     |                   |                           |               |                     |             | D I           |             |                     |            | C O M P E T E N Z A |       |            |
|---------------|--|---------------------|-------------------|---------------------------|---------------|---------------------|-------------|---------------|-------------|---------------------|------------|---------------------|-------|------------|
|               |  | P R E V I S I O N I |                   | V A R I A Z I O N I       |               | D E F I N I T I V E | P A G A T E | R I M A S T E | T O T A L I | D I F F E R E N Z E |            | I N +               | I N - |            |
|               |  | I N I Z I A L I     | I N A U M E N T O | I N D I M I N U Z I O N E | 7 (4 + 5 - 6) |                     |             |               |             | 8                   | 9 (10 - 8) |                     |       | 10 (8 + 9) |
| 1.04.024.6401 | MANUT.NE ATTREZZATURE -<br>RAZIONALIZZAZIONE TECNICHE DI<br>DIFESA DELLE CULTURE     | 10.000,00           | 1.848,03          | 6.000,00                  | 5.848,03      | 5.848,03            | 5.697,00    | 0,00          | 5.697,00    | 151,03              |            |                     |       |            |
| 1.04.024.6413 | MANUTENZIONE ATTREZZATURE<br>CONVENZIONE JANSEN                                      | 1.000,00            | 0,00              | 103,00                    | 897,00        | 897,00              | 0,00        | 876,00        | 876,00      | 21,00               |            |                     |       |            |
| 1.04.024.6418 | MANUTENZIONE ATTREZZATURE<br>CONVENZIONE "NOCETO"                                    | 2.000,00            | 0,00              | 0,00                      | 2.000,00      | 2.000,00            | 138,00      | 1.752,00      | 1.890,00    | 110,00              |            |                     |       |            |
| 1.04.024.6423 | MANUTENZIONE ATTREZZATURE<br>SELEZIONE GERMOPLASMA<br>VITICOLO AUTOCTONO REG.SICILIA | 10.000,00           | 0,00              | 0,00                      | 10.000,00     | 10.000,00           | 888,00      | 1.158,00      | 2.046,00    | 7.954,00            |            |                     |       |            |
| 1.04.024.6425 | MANUTENZIONE ATTREZZATURE<br>CONTRATTO SPC 2003301<br>COM.EUROPEA                    | 0,00                | 2.000,00          | 0,00                      | 2.000,00      | 2.000,00            | 1.990,30    | 0,00          | 1.990,30    | 9,70                |            |                     |       |            |

Data Elaborazione 28-02-2007  
 Pagina 70  
 Parte B

**RENDICONTO FINANZIARIO SPESE - ESERCIZIO 2004**

| CAPITOLO<br>CODICE | G E S T I O N E  D E I  R E S I D U I  P A S S I V I |              |   |                      | G E S T I O N E  D I  C A S S A |                      |                      |                  | TOTALE DEI<br>RESIDUI PASSIVI<br>AL TERMINE<br>DELL'ESERCIZIO<br>23 (9 + 15) |                 |   |          |
|--------------------|--|--------------|---|----------------------|---------------------------------|----------------------|----------------------|------------------|--|-----------------|---|----------|
|                    | RESIDUI<br>ALL'INIZIO<br>DELL'ESERCIZIO<br>13        | PAGATI<br>14 | RIMASTI<br>DA<br>PAGARE<br>15 (16 - 14) |                      | TOTALI<br>16 (14 + 15)          | VARIAZIONI           |                      | PREVISIONI<br>19 |  | PAGAMENTI<br>20 | DIFFERENZE<br>RISPETTO ALLE<br>PREVISIONI |          |
|                    |  |              | IN +<br>17 (16 - 13)                    | IN -<br>18 (13 - 16) |                                 | IN +<br>21 (20 - 19) | IN -<br>22 (19 - 20) |                  |  |                 |   |          |
| 1.04.024.6401      |  |              |   |                      |                                 |                      |                      |                  |  |                 |   |          |
| I.C.S. 6401        | 60.00  | 60.00        | 0.00                                    | 60.00                | 0.00                            | 0.00                 | 5.908.01             | 5.757.00         |  | 151.01          |   | 0.00     |
| 1.04.024.6413      |  |              |   |                      |                                 |                      |                      |                  |  |                 |   |          |
| I.C.S. 6413        | 0.00   | 0.00         | 0.00                                    | 0.00                 | 0.00                            | 0.00                 | 897.00               | 0.00             |  | 897.00          |   | 876.00   |
| 1.04.024.6418      |  |              |   |                      |                                 |                      |                      |                  |  |                 |   |          |
| I.C.S. 6418        | 0.00   | 0.00         | 0.00                                    | 0.00                 | 0.00                            | 0.00                 | 2.000.00             | 118.00           |  | 1.862.00        |   | 1.752.00 |
| 1.04.024.6423      |  |              |   |                      |                                 |                      |                      |                  |  |                 |   |          |
| I.C.S. 6423        | 0.00   | 0.00         | 0.00                                    | 0.00                 | 0.00                            | 0.00                 | 10.000.00            | 888.00           |  | 9.112.00        |   | 1.158.00 |
| 1.04.024.6425      |  |              |   |                      |                                 |                      |                      |                  |  |                 |   |          |
| I.C.S. 6425        | 0.00   | 0.00         | 0.00                                    | 0.00                 | 0.00                            | 0.00                 | 1.000.00             | 1.990.30         |  | 950.30          |   | 0.00     |

Data Elaborazione 28-02-2007  
Pagina 71  
Parte A

### RENDICONTO FINANZIARIO SPESE - ESERCIZIO 2004

| CODICE                | DESCRIZIONE  | G E S T I O N E     |            |                     |            | D I                 |                   |                             |      | C O M P E T E N Z A   |           |  |
|-----------------------|--|---------------------|------------|---------------------|------------|---------------------|-------------------|-----------------------------|------|---|-----------|--|
|                       |  | P R E V I S I O N I |            | V A R I A Z I O N I |            | D E F I N I T I V E |                   | S O M M E I M P E G N A T E |      | D I F F E R E N Z E R I S P E T T O A L L E P R E V I S I O N I |           |  |
|                       |  | INIZIALI            | IN AUMENTO | IN DIMINUIZIONE     | DEFINITIVE | PAGATE              | RIMASTE DA PAGARE | TOTALI IMPEGNATI            | IN + | IN -  |           |  |
| 4                     | 5 (7-4)  | 6 (4-7)             | 7 (4+5-6)  | 8                   | 9 (10-8)   | 10 (8+9)            | 11 (10-7)         | 12 (7-10)                   |      |   |           |  |
| 1.04.024.6428         | MANUT.NE<br>ATTREZZ.PROG.PROTEZ.D.PIANTE<br>IN AGRIC.BIOL.   | 0,00                | 800,00     | 0,00                | 800,00     | 489,28              | 79,20             | 568,48                      |      |   | 231,52    |  |
| 1.04.024.6429         | MANUT.NE<br>ATTREZZAT.PROGR.INTERREG.CONTR<br>OLLO RESIDUI FITOFARMACI   | 0,00                | 10.000,00  | 0,00                | 10.000,00  | 108,00              | 322,80            | 430,80                      |      |   | 9.569,20  |  |
| 1.04.024.6430         | MANUT.NE ATTREZZATURE<br>CONV/ISPESL-ACPA ALTERNATIVA<br>IMPIEGO F/FARMACI DIFESA<br>F/SANITARIA COLTURE IN SERRA          | 0,00                | 2.000,00   | 0,00                | 2.000,00   | 0,00                | 0,00              | 0,00                        |      |   | 2.000,00  |  |
| 1.04.024.6431         | MANUT.NE RIPARAZ.NE<br>ATTREZZATURE REG.LAZIO<br>SOSTANZE ORGANOCORRURATE NEI<br>TERENI E COLTURE NELLA PROV.<br>DI LATINA | 0,00                | 2.000,00   | 0,00                | 2.000,00   | 0,00                | 0,00              | 0,00                        |      |   | 2.000,00  |  |
| <b>Totale V.E. 24</b> |  | 51.320,51           | 27.748,03  | 8.639,30            | 70.429,24  | 29.286,46           | 13.219,37         | 42.505,83                   |      |   | 27.923,41 |  |



Data Elaborazione 28-02-2007  
Pagina 71  
Parte B

### RENDICONTO FINANZIARIO SPESE - ESERCIZIO 2004

| CAPITOLO<br>CODICE | G E S T I O N E D E I R E S I D U I P A S S I V I |              |                         |              | G E S T I O N E D I C A S S A |           |            |              | TOTALE DEI<br>RESIDUI PASSIVI<br>AL TERMINE<br>DELL'ESERCIZIO |   |      |
|--------------------|---|--------------|-------------------------|--------------|-------------------------------|-----------|------------|--------------|---|---|------|
|                    | RESIDUI<br>ALL'INIZIO<br>DELL'ESERCIZIO           | PAGATI       | RIMASTI<br>DA<br>PAGARE | TOTALI       | VARIAZIONI                    |           | PREVISIONI | PAGAMENTI    |   | DIFFERENZE<br>RISPETTO ALLE<br>PREVISIONI |      |
|                    |   |              |                         |              | IN +                          | IN -      |            |              |   | IN +                                      | IN - |
| 13                 | 14  | 15 (16 - 14) | 16 (14 + 15)            | 17 (16 - 13) | 18 (13 - 16)                  | 19        | 20         | 21 (20 - 19) | 22 (19 - 20)  | 23 (9 + 15)                               |      |
| 1.04.024.6428      |   |              |                         |              |                               |           |            |              |   |   |      |
| I.C.S. 6428        | 0,00  | 0,00         | 0,00                    | 0,00         | 0,00                          | 400,00    | 489,28     | 89,28        |   | 79,20                                     |      |
| 1.04.024.6429      |   |              |                         |              |                               |           |            |              |   |   |      |
| I.C.S. 6429        | 0,00  | 0,00         | 0,00                    | 0,00         | 0,00                          | 5.000,00  | 108,00     | 4.892,00     |   | 322,80                                    |      |
| 1.04.024.6430      |   |              |                         |              |                               |           |            |              |   |   |      |
| I.C.S. 6430        | 0,00  | 0,00         | 0,00                    | 0,00         | 0,00                          | 2.000,00  | 0,00       | 2.000,00     | 2.000,00  | 0,00                                      |      |
| 1.04.024.6431      |   |              |                         |              |                               |           |            |              |   |   |      |
| I.C.S. 6431        | 0,00  | 0,00         | 0,00                    | 0,00         | 0,00                          | 1.000,00  | 0,00       | 1.000,00     | 1.000,00  | 0,00                                      |      |
| I.V.E. 24          | 12.599,07   | 10.065,22    | 1,42                    | 10.066,64    | 0,71                          | 71.528,31 | 39.751,68  | 32.176,63    |   | 13.220,29                                 |      |



Data Elaborazione 28-02-2007  
 Pagina 72  
 Parte B

**RENDICONTO FINANZIARIO SPESE - ESERCIZIO 2004**

| CAPITOLO<br>CODICE | G E S T I O N E  D E I  R E S I D U I  P A S S I V I |              |   |                        |                      |                      |                  |                 |  |                      | G E S T I O N E  D I  C A S S A |  | TOTALE DEI<br>RESIDUI PASSIVI<br>AL TERMINE<br>DELL'ESERCIZIO<br>23 (9 + 15) |            |
|--------------------|--|--------------|---|------------------------|----------------------|----------------------|------------------|-----------------|--|----------------------|---------------------------------|--|--|------------|
|                    | RESIDUI<br>ALL'INIZIO<br>DELL'ESERCIZIO<br>13        | PAGATI<br>14 | RIMASTI<br>DA<br>PAGARE<br>15 (16 - 14) | TOTALI<br>16 (14 + 15) | V A R I A Z I O N I  |                      | PREVISIONI<br>19 | PAGAMENTI<br>20 | D I F F E R E N Z E<br>R I S P E T T O  A L L E<br>P R E V I S I O N I |                      |                                 |  |  |            |
|                    |  |              |   |                        | IN +<br>17 (16 - 13) | IN -<br>18 (13 - 16) |                  |                 | IN +<br>21 (20 - 19)   | IN -<br>22 (19 - 20) |                                 |  |  |            |
| 1.04.027           |  |              |   |                        |                      |                      |                  |                 |  |                      |                                 |  |  |            |
| 1.04.027.0000      |  |              |   |                        |                      |                      |                  |                 |  |                      |                                 |  |  |            |
| I.C.S.0            | 216.00   | 0.00         | 0.00                                    | 0.00                   | 0.00                 | -216.00              | 2.380.57         | 1.329.04        |  | 1.051.53             |                                 |  |  | 814.80     |
| I.V.E.27           | 216.00   | 0.00         | 0.00                                    | 0.00                   | 0.00                 | -216.00              | 2.380.57         | 1.329.04        |  | 1.051.53             |                                 |  |  | 814.80     |
| I.Categoria 4      | 188.927.16   | 145.083.13   | 10.359.95                               | 155.843.08             | 0.75                 | -33.484.83           | 1.310.202.60     | 816.250.40      |  | 31.845.82            |                                 |  |  | 171.910.74 |
| 1.05               |  |              |   |                        |                      |                      |                  |                 |  |                      |                                 |  |  |            |
| 1.05.001           |  |              |   |                        |                      |                      |                  |                 |  |                      |                                 |  |  |            |
| 1.05.001.0000      |  |              |   |                        |                      |                      |                  |                 |  |                      |                                 |  |  |            |
| I.C.S.0            | 0.00   | 0.00         | 0.00                                    | 0.00                   | 0.00                 | 0.00                 | 1.64.201.50      | 34.125.42       |  | 130.076.08           |                                 |  |  | 294.277.58 |
| 1.05.001.0199      |  |              |   |                        |                      |                      |                  |                 |  |                      |                                 |  |  |            |
| I.C.S.199          | 0.00   | 0.00         | 0.00                                    | 0.00                   | 0.00                 | 0.00                 | 29.765.73        | 15.465.96       |  | 14.299.77            |                                 |  |  | 0.00       |





Data Elaborazione 28-02-2007  
Pagina 74  
Parte A

### RENDICONTO FINANZIARIO SPESE - ESERCIZIO 2004

| CAPITOLO      | DESCRIZIONE   | GESTIONE   |            |                |              |            |          | DI                |           |                                     |  | COMPETENZA |  |  |
|---------------|---|------------|------------|----------------|--------------|------------|----------|-------------------|-----------|-------------------------------------|--|------------|--|--|
|               |   | PREVISIONI |            | VARIAZIONI     |              | DEFINITIVE | PAGATE   | RIMASTE DA PAGARE | TOTALI    | DIFFERENZE RISPETTO ALLE PREVISIONI |  |            |  |  |
|               |   | INIZIALI   | IN AUMENTO | IN DIMINUZIONE | IN +         |            |          |                   |           | IN -                                |  |            |  |  |
| CODICE        |   | 4          | 5 (7-4)    | 6 (4-7)        | 7 (4+5-6)    | 8          | 9 (10-8) | 10 (8+9)          | 11 (10-7) | 12 (7-10)                           |  |            |  |  |
| 1.06.005      | VOCE ECONOMICA 5 -<br>TRASFERIMENTI AD ALTRI ENTI                                     |            |            |                |              |            |          |                   |           |                                     |  |            |  |  |
| 1.06.005.0271 | TRASFERIMENTI AD ALTRI ENTI<br>PROTEZIONE MEDIANTE<br>MARCATORI MOLECOLARI            | 289.000,13 | 0,00       | 0,00           | 289.000,13   | 114.562,19 | 0,00     | 114.562,19        |           | 174.437,94                          |  |            |  |  |
| 1.06.005.0272 | TRASFERIMENTI ISTITUTO<br>SPERLE OLIVICOLTURA -<br>MIGLIORAMENTO GERMOPLASMA<br>OLIVO |            |            |                |              |            |          |                   |           |                                     |  |            |  |  |
| 1.06.005.6403 | TRASFERIMENTI VIVAI ALBANI<br>PRAL 2007/36 CRISANTEMO                                 | 0,00       | 0,00       | 0,00           | 0,00         | 0,00       | 0,00     | 0,00              | 0,00      | 0,00                                |  |            |  |  |
| 1.06.005.6427 | TRASFERIMENTI Progr. TRIENN.<br>"I GIALUMI DELLA VITE..."                             | 0,00       | 902.494,49 | 0,00           | 902.494,49   | 451.247,25 | 0,00     | 451.247,25        |           | 451.247,24                          |  |            |  |  |
|               | <b>Totale V.E. 5</b>  | 289.000,13 | 902.494,49 | 0,00           | 1.191.494,62 | 565.809,44 | 0,00     | 565.809,44        |           | 625.685,18                          |  |            |  |  |
|               | <b>Totale Categoria 6</b>   | 289.000,13 | 902.494,49 | 0,00           | 1.191.494,62 | 565.809,44 | 0,00     | 565.809,44        |           | 625.685,18                          |  |            |  |  |











Data Elaborazione 28-02-2007  
Pagina 76  
Parte B

### RENDICONTO FINANZIARIO SPESE - ESERCIZIO 2004

| CAPITOLO<br>CODICE | GESTIONE DEI RESIDUI PASSIVI            |              |                         |              | GESTIONE DI CASSA |         |            |              | TOTALE DEI<br>RESIDUI PASSIVI<br>AL TERMINE<br>DELL'ESERCIZIO<br>23 (9 + 15) |   |      |
|--------------------|---|--------------|-------------------------|--------------|-------------------|---------|------------|--------------|--|---|------|
|                    | RESIDUI<br>ALL'INIZIO<br>DELL'ESERCIZIO | PAGATI       | RIMASTI<br>DA<br>PAGARE | TOTALI       | VARIAZIONI        |         | PREVISIONI | PAGAMENTI    |  | DIFFERENZE<br>RISPETTO ALLE<br>PREVISIONI |      |
|                    |   |              |                         |              | IN +              | IN -    |            |              |  | IN +                                      | IN - |
| 13                 | 14                                      | 15 (16 - 14) | 16 (14 + 15)            | 17 (16 - 13) | 18 (13 - 16)      | 19      | 20         | 21 (20 - 19) | 22 (19 - 20)   | 23 (9 + 15)                               |      |
| 1.08.001           |   |              |                         |              |                   |         |            |              |  |   |      |
| 1.08.001.0000      |   |              |                         |              |                   |         |            |              |  |   |      |
| I.C.S. 0           | 3.811,29                                | 3.811,29     | 0,00                    | 3.811,29     | 0,00              | 0,00    | 79.337,35  | 34.761,67    | 6.660,17   |   |      |
| 1.08.001.00038     |   |              |                         |              |                   |         |            |              |  |   |      |
| I.C.S. 88          | 250,42                                  | 250,33       | 0,00                    | 250,33       | 0,00              | -0,09   | 250,42     | 250,33       | 0,09   | 0,00                                      |      |
| 1.08.001.00047     |   |              |                         |              |                   |         |            |              |  |   |      |
| I.C.S. 47          | 362,31                                  | 185,47       | 0,00                    | 185,47       | 0,00              | -176,84 | 1.711,78   | 1.626,27     | 85,51  | 226,55                                    |      |
| 1.08.001.00049     |   |              |                         |              |                   |         |            |              |  |   |      |
| I.C.S. 49          | 515,60                                  | 229,50       | 0,00                    | 229,50       | 0,00              | -286,10 | 3.486,60   | 2.948,62     | 537,98   | 10,30                                     |      |
| 1.08.001.00052     |   |              |                         |              |                   |         |            |              |  |   |      |
| I.C.S. 52          | 0,00                                    | 0,00         | 0,00                    | 0,00         | 0,00              | 0,00    | 215,33     | 0,00         | 215,33   | 0,00                                      |      |

Data Elaborazione 28-02-2007  
Pagina 77  
Parte A

### RENDICONTO FINANZIARIO SPESE - ESERCIZIO 2004

| CODICE        | DESCRIZIONE   | G E S T I O N E |                     |                |            |          |                      | D I                 |   |      |      | C O M P E T E N Z A |  |  |
|---------------|---|-----------------|---------------------|----------------|------------|----------|----------------------|---------------------|---|------|------|---------------------|--|--|
|               |   | INIZIALI        | P R E V I S I O N I |                | DEFINITIVE | PAGATE   | RIMASTE<br>DA PAGARE | TOTALI<br>IMPEGNATI | D I F F E R E N Z E<br>R I S P E T T O A L L E<br>P R E V I S I O N I |      | IN - |                     |  |  |
|               |   |                 | IN AUMENTO          | IN DIMINUZIONE |            |          |                      |                     | IN +  | IN - |      |                     |  |  |
| 4             | 5 (7-4)   | 6 (4-7)         | 7 (4+5-6)           | 8              | 9 (10-8)   | 10 (9+9) | 11 (10-7)            | 12 (7-10)           |   |      |      |                     |  |  |
| 1.08.001.0053 | IRAP ISPEL TECNICHE<br>MOLECOLARI PER LIMITARE<br>IMPIEGO COMPOSTI CHIMICI<br>TOSSICI | 0,00            | 2.800,00            | 0,00           | 2.800,00   | 345,33   | 114,75               | 460,08              |   |      |      | 2.339,92            |  |  |
| 1.08.001.0057 | IRAP<br>COLLEZIONE NAZIONALE<br>MICROORGANISMI 2° ANNO                                |                 |                     |                |            |          |                      |                     |   |      |      |                     |  |  |
| 1.08.001.0058 | IMPOSTE E TASSE DIFESA<br>PRODUZIONE IN AGRICOLTURA<br>BIOLOGICA                      | 5.000,00        | 370,00              | 0,00           | 5.370,00   | 4.029,27 | 805,41               | 4.834,68            |   |      |      | 535,32              |  |  |
| 1.08.001.0062 | IMPOSTE E TASSE PIANTE<br>OFFICIALI   | 0,00            | 0,00                | 0,00           | 0,00       | 0,00     | 0,00                 | 0,00                |   |      |      | 0,00                |  |  |
| 1.08.001.0066 | IRAP CONTROLLO CONTAMINAZIONE<br>MICOTOSSINE FUSARIUM NEL CIBO                        | 273,00          | 0,00                | 121,21         | 151,79     | 85,85    | 0,00                 | 85,85               |   |      |      | 65,94               |  |  |
|               |   | 374,75          | 0,00                | 0,00           | 374,75     | 0,00     | 0,00                 | 0,00                |   |      |      | 374,75              |  |  |

Data Elaborazione 28-02-2007  
 Pagina 77  
 Parte B

**RENDICONTO FINANZIARIO SPESE - ESERCIZIO 2004**

| CAPITOLO<br>CODICE | G E S T I O N E  D E I  R E S I D U I  P A S S I V I |              |   |                        | G E S T I O N E  D I  C A S S A |                      |                  |                 | TOTALE DEI<br>RESIDUI PASSIVI<br>AL TERMINE<br>DELL'ESERCIZIO<br>23 (9 + 15) |   |                      |          |        |
|--------------------|--|--------------|---|------------------------|---------------------------------|----------------------|------------------|-----------------|--|---|----------------------|----------|--------|
|                    | RESIDUI<br>ALL'INIZIO<br>DELL'ESERCIZIO<br>13        | PAGATI<br>14 | RIMASTI<br>DA<br>PAGARE<br>15 (16 - 14) | TOTALI<br>16 (14 + 15) | VARIAZIONI                      |                      | PREVISIONI<br>19 | PAGAMENTI<br>20 |  | DIFFERENZE<br>RISPETTO ALLE<br>PREVISIONI |                      |          |        |
|                    |  |              |   |                        | IN +<br>17 (16 - 13)            | IN -<br>18 (13 - 16) |                  |                 |  | IN +<br>21 (20 - 19)                      | IN -<br>22 (19 - 20) |          |        |
| 1.08.001.0053      |  |              |   |                        |                                 |                      |                  |                 |  |   |                      |          |        |
| I.C.S. 53          | 0.00   | 0.00         | 0.00                                    | 0.00                   | 0.00                            | 0.00                 | 2.800.00         | 145.33          |  |   |                      | 2.454.67 | 114.75 |
| 1.08.001.0057      |  |              |   |                        |                                 |                      |                  |                 |  |   |                      |          |        |
| I.C.S. 57          | 396.72   | 0.00         | 0.00                                    | 0.00                   | 0.00                            | -396.72              | 5.766.72         | 4.029.27        |  |   |                      | 1.737.45 | 805.41 |
| 1.08.001.0058      |  |              |   |                        |                                 |                      |                  |                 |  |   |                      |          |        |
| I.C.S. 58          | 20.96  | 0.00         | 0.00                                    | 0.00                   | 0.00                            | -20.96               | 20.96            | 0.00            |  |   |                      | 20.96    | 0.00   |
| 1.08.001.0062      |  |              |   |                        |                                 |                      |                  |                 |  |   |                      |          |        |
| I.C.S. 62          | 141.53   | 141.53       | 0.00                                    | 141.53                 | 0.00                            | 0.00                 | 283.32           | 227.38          |  |   |                      | 65.94    | 0.00   |
| 1.08.001.0066      |  |              |   |                        |                                 |                      |                  |                 |  |   |                      |          |        |
| I.C.S. 66          | 0.00   | 0.00         | 0.00                                    | 0.00                   | 0.00                            | 0.00                 | 374.75           | 0.00            |  |   |                      | 374.75   | 0.00   |

Data Elaborazione 28-02-2007  
Pagina 78  
Parte A

### RENDICONTO FINANZIARIO SPESE - ESERCIZIO 2004

| CODICE        | DESCRIZIONE   | G E S T I O N E     |            |                     |           |                     |           | D I         |      |               |           | C O M P E T E N Z A |   |                     |          |  |
|---------------|---|---------------------|------------|---------------------|-----------|---------------------|-----------|-------------|------|---------------|-----------|---------------------|---|---------------------|----------|--|
|               |   | P R E V I S I O N I |            | V A R I A Z I O N I |           | D E F I N I T I V E |           | P A G A T E |      | R I M A S T E |           | T O T A L I         |   | D I F F E R E N Z E |          |  |
|               |   | INIZIALI            | IN AUMENTO | IN DIMINUZIONE      | 7 (4+5-6) | 8                   | 9 (10-8)  | 10 (8+9)    | IN + | IN -          | 11 (10-7) | 12 (7-10)           | R I S P E T T O A L L E P R E V I S I O N I |                     |          |  |
| 4             | 5 (7-4)   | 6 (4-7)             | 7 (4+5-6)  | 8                   | 9 (10-8)  | 10 (8+9)            | 11 (10-7) | 12 (7-10)   |      |               |           |                     |   |                     |          |  |
| 1.08.001.0067 | IRAP LOTTA SHARKA e FIRE<br>BLIGHT                                |                     | 0,00       | 0,00                | 0,00      | 0,00                | 0,00      | 0,00        | 0,00 | 0,00          | 0,00      |                     |   |                     |          |  |
| 1.08.001.0073 | IRAP DIAGNOSI BATTERI MICETI<br>FITOPATOGENI E VIRUS              | 800,00              | 700,00     | 277,00              | 1.223,00  | 574,12              | 574,12    | 0,00        | 0,00 | 0,00          | 574,12    |                     |   |                     | 648,88   |  |
| 1.08.001.0076 | IMPOSTE E TASSE MATERIALE DI<br>PROPAGAZ. VEGETALE<br>CERTIFICATO | 3.000,00            | 6.600,00   | 437,65              | 9.162,35  | 4.304,96            | 4.304,96  | 462,15      |      |               | 4.767,11  |                     |   |                     | 4.395,24 |  |
| 1.08.001.0086 | IRAP GESTIONE PINETE  | 1.270,00            | 0,00       | 400,00              | 870,00    | 824,50              | 824,50    | 0,00        |      |               | 824,50    |                     |   |                     | 45,50    |  |
| 1.08.001.0163 | IRAP CARCIOFO   | 600,00              | 0,00       | 98,06               | 501,94    | 438,48              | 438,48    | 0,00        |      |               | 438,48    |                     |   |                     | 63,46    |  |
| 1.08.001.0177 | IRAP MANUALE RICONOSCIMENTO<br>FITOPATOGENI                       | 0,00                | 1.800,00   | 0,00                | 1.800,00  | 1.428,00            | 1.428,00  | 204,00      |      |               | 1.632,00  |                     |   |                     | 168,00   |  |

Data Elaborazione 28-02-2007  
Pagina 78  
Parte B

### RENDICONTO FINANZIARIO SPESE - ESERCIZIO 2004

| CAPITOLO<br>CODICE | G E S T I O N E  D E I  R E S I D U I  P A S S I V I |        |                         |              |                      | G E S T I O N E  D I  C A S S A |           |   |   | TOTALE DEI<br>RESIDUI PASSIVI<br>AL TERMINE<br>DELL'ESERCIZIO |             |
|--------------------|--|--------|-------------------------|--------------|----------------------|---------------------------------|-----------|---|---|---|-------------|
|                    | RESIDUI<br>ALL'INIZIO<br>DELL'ESERCIZIO              | PAGATI | RIMASTI<br>DA<br>PAGARE | TOTALI       | VARIAZIONI           | PREVISIONI                      | PAGAMENTI | DIFFERENZE<br>RISPETTO ALLE<br>PREVISIONI | RESIDUI PASSIVI<br>AL TERMINE<br>DELL'ESERCIZIO |   |             |
|                    | 13   | 14     | 15 (16 - 14)            | 16 (14 + 15) | IN +<br>17 (16 - 13) | IN -<br>18 (13 - 16)            | 19        | 20  | IN +<br>21 (20 - 19)                            | IN -<br>22 (19 - 20)  | 23 (9 + 15) |
| 1.08.001.0067      |  |        |                         |              |                      |                                 |           |   |   |   |             |
| I.C.S.67           | 19.59  | 0.00   | 0.00                    | 0.00         | 0.00                 | -19.59                          | 19.59     | 0.00                                      |   | 19.59   | 0.00        |
| 1.08.001.0073      |  |        |                         |              |                      |                                 |           |   |   |   |             |
| I.C.S.73           | 102.00   | 102.00 | 0.00                    | 102.00       | 0.00                 | 0.00                            | 1.025.00  | 676.12                                    |   | 348.88  | 0.00        |
| 1.08.001.0076      |  |        |                         |              |                      |                                 |           |   |   |   |             |
| I.C.S.76           | 810.48   | 783.32 | 0.00                    | 783.32       | 0.00                 | -17.16                          | 7.147.83  | 5.008.28                                  |   | 2.049.55  | 462.15      |
| 1.08.001.0086      |  |        |                         |              |                      |                                 |           |   |   |   |             |
| I.C.S.86           | 1.40   | 0.00   | 0.00                    | 0.00         | 0.00                 | -1.40                           | 871.40    | 824.50                                    |   | 46.90   | 0.00        |
| 1.08.001.0163      |  |        |                         |              |                      |                                 |           |   |   |   |             |
| I.C.S.163          | 126.57   | 126.57 | 0.00                    | 126.57       | 0.00                 | 0.00                            | 628.51    | 565.05                                    |   | 63.46   | 0.00        |
| 1.08.001.0177      |  |        |                         |              |                      |                                 |           |   |   |   |             |
| I.C.S.177          | 0.00   | 0.00   | 0.00                    | 0.00         | 0.00                 | 0.00                            | 540.00    | 1.428.00                                  | 888.00  |   | 204.00      |







Data Elaborazione 28-02-2007  
Pagina 80  
Parte A

### RENDICONTO FINANZIARIO SPESE - ESERCIZIO 2004

| CODICE        | DESCRIZIONE  | G E S T I O N E |          |                     |           |                     |          | D I                         |           |   |      | C O M P E T E N Z A |          |
|---------------|--|-----------------|----------|---------------------|-----------|---------------------|----------|-----------------------------|-----------|---|------|---------------------|----------|
|               |  | I N I Z I A L I |          | P R E V I S I O N I |           | D E F I N I T I V E |          | S O M M E I M P E G N A T E |           | D I F F E R E N Z E R I S P E T T O A L L E P R E V I S I O N I |      | IN +                | IN -     |
|               |  | 4               | 5 (7-4)  | 6 (4-7)             | 7 (4+5-6) | 8                   | 9 (10-8) | 10 (8+9)                    | 11 (10-7) | 12 (7-10)   |      |                     |          |
| 1.08.001.0271 | IRAP PROTEZIONE MEDIANTE MARCATORI MOLECOLARI                      | 3.000,00        | 72,00    | 0,00                | 3.072,00  | 1.285,29            | 141,70   | 1.426,99                    |           |   |      |                     | 1.645,01 |
| 1.08.001.0272 | IRAP - MIGLIORAMENTO GERMOPLASMA OLIVO                             |                 |          |                     |           |                     |          |                             |           |   |      |                     |          |
| 1.08.001.6401 | IRAP - RAZIONALIZZAZIONE TECNICHE DI DIFESA DELLE COLTURE          | 0,00            | 0,00     | 0,00                | 0,00      | 0,00                | 0,00     | 0,00                        |           |   | 0,00 |                     |          |
| 1.08.001.6411 | IRAP CONV.NE XEDA EFFICACIA TRATTAMENTO POST-RACCOLTA DI FUNGICIDA | 2.000,00        | 5.159,00 | 1.274,78            | 5.884,22  | 5.549,76            | 191,17   | 5.740,93                    |           |   |      |                     | 143,29   |
| 1.08.001.6412 | IRAP CARATTERIZZAZIONE DIAGNOSI DEI VIROIDI DEGLI AGRUMI           | 0,00            | 262,96   | 0,00                | 262,96    | 249,39              | 0,00     | 249,39                      |           |   |      |                     | 13,57    |
|               |  | 1.200,00        | 387,55   | 0,00                | 1.587,55  | 475,67              | 73,19    | 548,86                      |           |   |      |                     | 1.038,69 |



Data Elaborazione 28-02-2007  
Pagina 81  
Parte A

### RENDICONTO FINANZIARIO SPESE - ESERCIZIO 2004

| CODICE        | DESCRIZIONE  | G E S T I O N E |                 |                     |          |                     |             | D I           |             |                     |  | C O M P E T E N Z A |  |       |
|---------------|--|-----------------|-----------------|---------------------|----------|---------------------|-------------|---------------|-------------|---------------------|--|---------------------|--|-------|
|               |  | I N I Z I A L I |                 | V A R I A Z I O N I |          | D E F I N I T I V E | P A G A T E | R I M A S T E | T O T A L I | D I F F E R E N Z E |  |                     |  |       |
|               |  | IN AUMENTO      | IN DIMINUIZIONE | IN DIMINUIZIONE     | IN +     |                     |             |               |             | IN -                |  |                     |  |       |
| 4             | 5 (7-4)  | 6 (4-7)         | 7 (4+5-6)       | 8                   | 9 (10-8) | 10 (8+9)            | 11 (10-7)   | 12 (7-10)     |             |                     |  |                     |  |       |
| 1.08.001.6413 | IRAP CONVENZIONE JANSEN                                    |                 |                 |                     |          |                     |             |               |             |                     |  |                     |  |       |
|               |  | 550,00          | 130,00          | 0,00                | 680,00   | 0,00                | 680,00      | 0,00          | 680,00      | 0,00                |  |                     |  |       |
| 1.08.001.6414 | IRAP PROVIT PROTEZIONE<br>FITOSANITARIA IN VITICOLTURA     |                 |                 |                     |          |                     |             |               |             |                     |  |                     |  |       |
|               |  | 350,00          | 24,31           | 0,00                | 374,31   | 0,00                | 313,22      | 0,00          | 313,22      |                     |  |                     |  | 61,09 |
| 1.08.001.6415 | IRAP PRAL 18 MALATTIE COLTURE<br>INTERESSE AGRO-AMBIENTALE |                 |                 |                     |          |                     |             |               |             |                     |  |                     |  |       |
|               |  | 1.900,00        | 182,58          | 0,00                | 2.082,58 | 0,00                | 1.990,20    | 0,00          | 1.990,20    |                     |  |                     |  | 92,38 |
| 1.08.001.6416 | IRAP - PRAL 22 AGGIORNAMENTO<br>BANCA DATI FITOFARMACI     |                 |                 |                     |          |                     |             |               |             |                     |  |                     |  |       |
|               |  | 1.300,00        | 500,00          | 184,38              | 1.615,62 | 0,00                | 1.560,01    | 0,00          | 1.560,01    |                     |  |                     |  | 55,61 |
| 1.08.001.6417 | IRAP - PRAL PROTEZIONE<br>PATRIMONIO BOSCHIVO NEL LAZIO    |                 |                 |                     |          |                     |             |               |             |                     |  |                     |  |       |
|               |  | 900,00          | 0,00            | 20,03               | 879,97   | 0,00                | 843,79      | 0,00          | 843,79      |                     |  |                     |  | 36,18 |
| 1.08.001.6418 | IRAP CONVENZIONE "NOCETO"                                  |                 |                 |                     |          |                     |             |               |             |                     |  |                     |  |       |
|               |  | 700,00          | 0,00            | 0,00                | 700,00   | 0,00                | 688,50      | 0,00          | 688,50      |                     |  |                     |  | 11,50 |



Data Elaborazione 28-02-2007  
Pagina 82  
Parte A

### RENDICONTO FINANZIARIO SPESE - ESERCIZIO 2004

| CODICE        | DESCRIZIONE  | G E S T I O N E |                     |                |            |          |                      | D I                 |   |      |       | C O M P E T E N Z A |  |  |
|---------------|--|-----------------|---------------------|----------------|------------|----------|----------------------|---------------------|---|------|-------|---------------------|--|--|
|               |  | INIZIALI        | P R E V I S I O N I |                | DEFINITIVE | PAGATE   | RIMASTE<br>DA PAGARE | TOTALI<br>IMPEGNATI | D I F F E R E N Z E<br>R I S P E T T O A L L E<br>P R E V I S I O N I |      | IN -  |                     |  |  |
|               |  |                 | IN AUMENTO          | IN DIMINUZIONE |            |          |                      |                     | IN +  | IN - |       |                     |  |  |
| 4             | 5 (7-4)  | 6 (4-7)         | 7 (4+5-6)           | 8              | 9 (10-8)   | 10 (8+9) | 11 (10-7)            | 12 (7-10)           |   |      |       |                     |  |  |
| 1.08.001.6422 | IRAP MIGLIORAMENTO GENETICO<br>CAPPERO DI SALINA             | 850,00          | 0,00                | 0,00           | 850,00     | 306,00   | 102,00               | 408,00              |   |      |       | 442,00              |  |  |
| 1.08.001.6423 | IRAP SELEZIONE GERMOPLASMA<br>VITICOLO AUTOCTONO REG.SICILIA | 2.495,00        | 0,00                | 0,00           | 2.495,00   | 1.530,00 | 114,75               | 1.644,75            |   |      |       | 850,25              |  |  |
| 1.08.001.6425 | IRAP CONTRATTO SPC 2003301<br>COM.EUROPEA                    | 0,00            | 620,00              | 0,00           | 620,00     | 612,00   | 0,00                 | 612,00              |   |      |       | 8,00                |  |  |
| 1.08.001.6426 | IRAP CONVENZIONE SIPLAST                                     | 0,00            | 650,00              | 0,00           | 650,00     | 628,83   | 62,17                | 691,00              |   |      | 41,00 |                     |  |  |
| 1.08.001.6427 | IRAP Progr. TRIENN. "I GIALLUMI<br>DELLA VITE..."            | 0,00            | 8.700,00            | 0,00           | 8.700,00   | 1.342,59 | 270,47               | 1.613,06            |   |      |       | 7.086,94            |  |  |
| 1.08.001.6428 | IRAP PROG.PROTEZ.D.PIANTE IN<br>AGRIC.BIOL.                  | 0,00            | 14.050,00           | 0,00           | 14.050,00  | 3.232,47 | 753,78               | 3.986,25            |   |      |       | 10.063,75           |  |  |



Data Elaborazione 28-02-2007  
 Pagina 83  
 Parte A

### RENDICONTO FINANZIARIO SPESE - ESERCIZIO 2004

| CODICE        | DESCRIZIONE   | G E S T I O N E |           |                     |           |                     |             | D I           |             |                     |          | C O M P E T E N Z A |           |          |
|---------------|---|-----------------|-----------|---------------------|-----------|---------------------|-------------|---------------|-------------|---------------------|----------|---------------------|-----------|----------|
|               |   | I N I Z I A L I |           | V A R I A Z I O N I |           | D E F I N I T I V E | P A G A T E | R I M A S T E | T O T A L I | D I F F E R E N Z E |          | I N +               | I N -     |          |
|               |   | 4               | 5 (7-4)   | 6 (4-7)             | 7 (4+5-6) |                     |             |               |             | 8                   | 9 (10-8) |                     |           | 10 (8+9) |
| 1.08.001.6429 | IRAP Progr. INTERREG. CONTROLLO<br>RESIDUI FITOFARMACI                                      | 0,00            | 13.250,00 | 0,00                | 13.250,00 | 1.099,50            | 909,44      | 2.008,94      |             |                     |          |                     | 11.241,06 |          |
| 1.08.001.6431 | IRAP REGIONE LAZIO SOSTANZE<br>ORGANOCORRATE NEI TERRENI E<br>CULTURE NELLA PROV. DI LATINA | 0,00            | 1.400,00  | 0,00                | 1.400,00  | 0,00                | 0,00        | 0,00          |             |                     |          |                     | 1.400,00  |          |
| 1.08.001.6432 | IRAP AGGIORNAMENTO BANCA DATI   | 0,00            | 4.600,00  | 0,00                | 4.600,00  | 0,00                | 0,00        | 0,00          |             |                     |          |                     | 4.600,00  |          |
| 1.08.001.6433 | IRAP CEREALCOLTURA BIOLOGICA  | 0,00            | 1.750,00  | 0,00                | 1.750,00  | 0,00                | 0,00        | 0,00          |             |                     |          |                     | 1.750,00  |          |
| 1.08.001.6434 | IRAP NOCCIOLO PRODUZIONI<br>BIOLOGICHE DI QUALITA'  | 0,00            | 5.900,00  | 0,00                | 5.900,00  | 0,00                | 0,00        | 0,00          |             |                     |          |                     | 5.900,00  |          |
| 1.08.001.6435 | IRAP TAPAS MIGLIORAMENTO<br>STATISTICA SU RESIDUI<br>PESTICIDI                              | 0,00            | 0,00      | 0,00                | 0,00      | 0,00                | 0,00        | 0,00          |             |                     |          |                     | 0,00      |          |





Data Elaborazione 28-02-2007  
Pagina 84  
Parte A

### RENDICONTO FINANZIARIO SPESE - ESERCIZIO 2004

| CODICE        | DESCRIZIONE  | G E S T I O N E |                     |                |            | D I        |                      |                     |   | C O M P E T E N Z A |           |  |            |
|---------------|--|-----------------|---------------------|----------------|------------|------------|----------------------|---------------------|---|---------------------|-----------|--|------------|
|               |  | INIZIALI        | P R E V I S I O N I |                | DEFINITIVE | PAGATE     | RIMASTE<br>DA PAGARE | TOTALI<br>IMPEGNATI | D I F F E R E N Z E<br>R I S P E T T O A L L E<br>P R E V I S I O N I |                     |           |  |            |
|               |  |                 | IN AUMENTO          | IN DIMINUZIONE |            |            |                      |                     | IN +  | IN -                |           |  |            |
| 4             | 5 (7-4)  | 6 (4-7)         | 7 (4+5-6)           | 8              | 9 (10-8)   | 10 (8+9)   | 11 (10-7)            | 12 (7-10)           |   |                     |           |  |            |
|               |  | 0,00            | 1.135,00            | 0,00           | 1.135,00   | 0,00       | 0,00                 |                     |   |                     |           |  | 1.135,00   |
|               | <b>Totale V.E. 1</b>   | 138.338,08      | 102.128,72          | 3.011,06       | 237.455,74 | 124.626,29 | 137.195,32           |                     |   |                     |           |  | 100.260,42 |
|               | <b>Totale Categoria 8</b>  | 138.338,08      | 102.128,72          | 3.011,06       | 237.455,74 | 124.626,29 | 137.195,32           |                     |   | 41,00               |           |  | 100.301,42 |
| 1.09          | CATEGORIA 9 - POSTE<br>CORRETTIVE E COMPENSATIVE DI<br>ENTRATE CORRENTI  |                 |                     |                |            |            |                      |                     |   |                     |           |  |            |
| 1.09.001      | VOCE ECONOMICA 1 -<br>RESTITUZIONI E RIMBORSI<br>DIVERSI   |                 |                     |                |            |            |                      |                     |   |                     |           |  |            |
| 1.09.001.0000 | VOCE ECONOMICA 1 -<br>RESTITUZIONI E RIMBORSI<br>DIVERSI   |                 |                     |                |            |            |                      |                     |   |                     |           |  |            |
|               |  | 0,00            | 0,00                | 0,00           | 0,00       | 56.689,96  | 56.689,96            |                     |   |                     | 56.689,96 |  |            |
| 1.09.001.6431 | RIMBORSO ASL E AZIENDE<br>REGIONE LAZIO SOSTANZE<br>ORGANOCORURATE NEI TERRENI E<br>CULTURE NELLA PROV.DI LATINA |                 |                     |                |            |            |                      |                     |   |                     |           |  |            |
|               |  | 0,00            | 8.000,00            | 0,00           | 8.000,00   | 0,00       | 0,00                 |                     |   |                     | 0,00      |  | 8.000,00   |
|               | <b>Totale V.E. 1</b>   | 0,00            | 8.000,00            | 0,00           | 8.000,00   | 56.689,96  | 56.689,96            |                     |   |                     | 48.689,96 |  |            |

Data Elaborazione 28-02-2007  
 Pagina 84  
 Parte B

**RENDICONTO FINANZIARIO SPESE - ESERCIZIO 2004**

| CAPITOLO<br>CODICE | G E S T I O N E  D E I  R E S I D U I  P A S S I V I |              |   |                        | G E S T I O N E  D I  C A S S A |      |                  |                      | TOTALE DEI<br>RESIDUI PASSIVI<br>AL TERMINE<br>DELL'ESERCIZIO<br>23 (9 + 15) |   |
|--------------------|--|--------------|---|------------------------|---------------------------------|------|------------------|----------------------|--|---|
|                    | RESIDUI<br>ALL'INIZIO<br>DELL'ESERCIZIO<br>13        | PAGATI<br>14 | RIMASTI<br>DA<br>PAGARE<br>15 (16 - 14) | TOTALI<br>16 (14 + 15) | VARIAZIONI                      |      | PREVISIONI<br>19 | PAGAMENTI<br>20      |  | DIFFERENZE<br>RISPETTO ALLE<br>PREVISIONI |
|                    |  |              |   | IN +<br>17 (16 - 13)   | IN -<br>18 (13 - 16)            |      |                  | IN +<br>21 (20 - 19) | IN -<br>22 (19 - 20)   |   |
| I.C.S. 6435        | 0.00   | 0.00         | 0.00                                    | 0.00                   | 0.00                            | 0.00 | 0.00             | 0.00                 | 0.00   | 340.00                                    |
| T.V.E. 1           | 9.725,38   | 8.570,96     | 0.00                                    | 8.570,96               | -1.154,42                       | 0.00 | 208.255,32       | 133.197,25           | 75.058,07  | 12.569,03                                 |
| I.Categoria 8      | 9.725,38   | 8.570,96     | 0.00                                    | 8.570,96               | -1.154,42                       | 0.00 | 208.255,32       | 133.197,25           | 76.526,90  | 12.569,03                                 |
| 1.09               |  |              |   |                        |                                 |      |                  |                      |  |   |
| 1.09.001           |  |              |   |                        |                                 |      |                  |                      |  |   |
| 1.09.001.0000      |  |              |   |                        |                                 |      |                  |                      |  |   |
| I.C.S. 0           | 0.00   | 0.00         | 0.00                                    | 0.00                   | 0.00                            | 0.00 | 0.00             | 56.689,96            | 56.689,96  | 0.00                                      |
| 1.09.001.6431      |  |              |   |                        |                                 |      |                  |                      |  |   |
| I.C.S. 6431        | 0.00   | 0.00         | 0.00                                    | 0.00                   | 0.00                            | 0.00 | 4.000,00         | 0.00                 | 4.000,00   | 0.00                                      |
| T.V.E. 1           | 0.00   | 0.00         | 0.00                                    | 0.00                   | 0.00                            | 0.00 | 4.000,00         | 56.689,96            | 52.689,96  | 0.00                                      |

Data Elaborazione 28-02-2007  
Pagina 85  
Parte A

### RENDICONTO FINANZIARIO SPESE - ESERCIZIO 2004

| CODICE        | DESCRIZIONE   | G E S T I O N E |                     |                |            |                             |                | D I       |          |                         |                     | C O M P E T E N Z A |  |  |
|---------------|---|-----------------|---------------------|----------------|------------|-----------------------------|----------------|-----------|----------|-------------------------|---------------------|---------------------|--|--|
|               |   | INIZIALI        | P R E V I S I O N I |                | DEFINITIVE | S O M M E I M P E G N A T E |                | RIMASTE   | TOTALI   | D I F F E R E N Z E     |                     | IN -                |  |  |
|               |   |                 | IN AUMENTO          | IN DIMINUZIONE |            | P A G A T E                 | DA P A G A R E |           |          | R I S P E T T O A L L E | P R E V I S I O N I |                     |  |  |
| 4             | 5 (7-4)   | 6 (4-7)         | 7 (4+5-6)           | 8              | 9 (10-8)   | 10 (8+9)                    | 11 (10-7)      | 12 (7-10) |          |                         |                     |                     |  |  |
|               | <b>Totale Categoria 9</b>                             | 0,00            | 8.000,00            | 0,00           | 8.000,00   | 56.689,96                   | 0,00           | 56.689,96 | 0,00     | 56.689,96               | 56.689,96           | 8.000,00            |  |  |
| 1.10          | CATEGORIA 10 - SOMME NON CLASSIFICABILI IN ALTRE VOCI |                 |                     |                |            |                             |                |           |          |                         |                     |                     |  |  |
| 1.10.002      | VOCE ECONOMICA 2 - FONDO DI RISERVA                   |                 |                     |                |            |                             |                |           |          |                         |                     |                     |  |  |
| 1.10.002.0000 | VOCE ECONOMICA 2 - FONDO DI RISERVA                   |                 |                     |                |            |                             |                |           |          |                         |                     |                     |  |  |
|               | <b>Totale V.E. 2</b>                                  | 26.000,00       | 0,00                | 22.399,14      | 3.600,86   | 0,00                        | 0,00           | 3.600,86  | 0,00     | 0,00                    | 3.600,86            | 3.600,86            |  |  |
| 1.10.005      | VOCE ECONOMICA 5 - SPESE NON CLASSIFICABILI           |                 |                     |                |            |                             |                |           |          |                         |                     |                     |  |  |
| 1.10.005.0000 | VOCE ECONOMICA 5 - SPESE NON CLASSIFICABILI           |                 |                     |                |            |                             |                |           |          |                         |                     |                     |  |  |
|               | <b>Totale V.E. 5</b>                                  | 10.382,28       | 3.434,41            | 0,00           | 13.816,69  | 7.655,71                    | 1.193,28       | 8.848,99  | 1.193,28 | 8.848,99                | 4.967,70            | 4.967,70            |  |  |
|               | <b>Totale Categoria 10</b>                            | 36.382,28       | 3.434,41            | 22.399,14      | 17.417,55  | 7.655,71                    | 1.193,28       | 8.848,99  | 1.193,28 | 8.848,99                | 0,00                | 8.568,56            |  |  |

Data Elaborazione 28-02-2007  
 Pagina 85  
 Parte B

### RENDICONTO FINANZIARIO SPESE - ESERCIZIO 2004

| CAPITOLO<br>CODICE | G E S T I O N E  D E I  R E S I D U I  P A S S I V I |              |                         |              | G E S T I O N E  D I  C A S S A |           |            |              | TOTALE DEI<br>RESIDUI PASSIVI<br>AL TERMINE<br>DELL'ESERCIZIO<br>23 (9 + 15) |   |      |
|--------------------|--|--------------|-------------------------|--------------|---------------------------------|-----------|------------|--------------|--|---|------|
|                    | RESIDUI<br>ALL'INIZIO<br>DELL'ESERCIZIO              | PAGATI       | RIMASTI<br>DA<br>PAGARE | TOTALI       | VARIAZIONI                      |           | PREVISIONI | PAGAMENTI    |  | DIFFERENZE<br>RISPETTO ALLE<br>PREVISIONI |      |
|                    |  |              |                         |              | IN +                            | IN -      |            |              |  | IN +                                      | IN - |
| 13                 | 14   | 15 (16 - 14) | 16 (14 + 15)            | 17 (16 - 13) | 18 (13 - 16)                    | 19        | 20         | 21 (20 - 19) | 22 (19 - 20)   |   |      |
| I.Categoria 9      | 0,00   | 0,00         | 0,00                    | 0,00         | 0,00                            | 4.000,00  | 56.689,96  | 56.689,96    | 4.000,00   | 0,00                                      |      |
| 1.10               |  |              |                         |              |                                 |           |            |              |  |   |      |
| 1.10.002           |  |              |                         |              |                                 |           |            |              |  |   |      |
| 1.10.002.0000      |  |              |                         |              |                                 |           |            |              |  |   |      |
| I.C.S.0            | 0,00   | 0,00         | 0,00                    | 0,00         | 0,00                            | 3.600,86  | 0,00       | 3.600,86     | 3.600,86   | 0,00                                      |      |
| I.V.E.2            | 0,00   | 0,00         | 0,00                    | 0,00         | 0,00                            | 3.600,86  | 0,00       | 3.600,86     | 3.600,86   | 0,00                                      |      |
| 1.10.005           |  |              |                         |              |                                 |           |            |              |  |   |      |
| 1.10.005.0000      |  |              |                         |              |                                 |           |            |              |  |   |      |
| I.C.S.0            | 5.285,79   | 5.285,79     | 0,00                    | 5.285,79     | 0,00                            | 19.102,48 | 12.941,50  | 19.102,48    | 6.160,98   | 1.191,28                                  |      |
| I.V.E.5            | 5.285,79   | 5.285,79     | 0,00                    | 5.285,79     | 0,00                            | 19.102,48 | 12.941,50  | 19.102,48    | 6.160,98   | 1.191,28                                  |      |
| I.Categoria 10     | 5.285,79   | 5.285,79     | 0,00                    | 5.285,79     | 0,00                            | 22.703,34 | 12.941,50  | 22.703,34    | 9.761,84   | 1.191,28                                  |      |



Data Elaborazione 28-02-2007  
 Pagina 86  
 Parte B

**RENDICONTO FINANZIARIO SPESE - ESERCIZIO 2004**

| CAPITOLO<br>CODICE | G E S T I O N E  D E I  R E S I D U I  P A S S I V I |              |                         |              | G E S T I O N E  D I  C A S S A |            |              |              | TOTALE DEI<br>RESIDUI PASSIVI<br>AL TERMINE<br>DELL'ESERCIZIO<br>23 (9 + 15) |   |            |
|--------------------|--|--------------|-------------------------|--------------|---------------------------------|------------|--------------|--------------|--|---|------------|
|                    | RESIDUI<br>ALL'INIZIO<br>DELL'ESERCIZIO              | PAGATI       | RIMASTI<br>DA<br>PAGARE | TOTALI       | VARIAZIONI                      |            | PREVISIONI   | PAGAMENTI    |  | DIFFERENZE<br>RISPETTO ALLE<br>PREVISIONI |            |
|                    |  |              |                         |              | IN +                            | IN -       |              |              |  | IN +                                      | IN -       |
| 13                 | 14   | 15 (16 - 14) | 16 (14 + 15)            | 17 (16 - 13) | 18 (13 - 16)                    | 19         | 20           | 21 (20 - 19) | 22 (19 - 20)   | 23 (9 + 15)                               |            |
| Titolo 1           | 323.603,04   | 241.884,29   | 26.218,58               | 268.102,87   | 1,16                            | -55.501,33 | 4.248.874,20 | 2.769.350,46 | 100.930,00   | 1.580.453,24                              | 620.620,92 |
| 2                  |  |              |                         |              |                                 |            |              |              |  |   |            |
| 2.11               |  |              |                         |              |                                 |            |              |              |  |   |            |
| 2.11.002           |  |              |                         |              |                                 |            |              |              |  |   |            |
| 2.11.002.0042      |  |              |                         |              |                                 |            |              |              |  |   |            |
| I.C.S. 42          | 57.223,42  | 0,00         | 0,00                    | 0,00         | 0,00                            | -57.223,42 | 57.223,42    | 0,00         | 57.223,42  | 0,00                                      |            |
| 2.11.002.0078      |  |              |                         |              |                                 |            |              |              |  |   |            |
| I.C.S. 78          | 16.473,36  | 0,00         | 0,00                    | 0,00         | 0,00                            | -16.473,36 | 16.473,36    | 0,00         | 16.473,36  | 0,00                                      |            |
| 2.11.002.0188      |  |              |                         |              |                                 |            |              |              |  |   |            |
| I.C.S. 188         | 2.127,20   | 0,00         | 2.127,20                | 2.127,20     | 0,00                            | 0,00       | 2.127,20     | 0,00         | 2.127,20   | 2.127,20                                  |            |







Data Elaborazione 28-02-2007  
Pagina 88  
Parte A

### RENDICONTO FINANZIARIO SPESE - ESERCIZIO 2004

| CODICE        | DESCRIZIONE   | G E S T I O N E |          |                     |           |                     |           |                     |           |             |          | D I           |  |               |  | C O M P E T E N Z A |  |  |  |
|---------------|---|-----------------|----------|---------------------|-----------|---------------------|-----------|---------------------|-----------|-------------|----------|---------------|--|---------------|--|---------------------|--|--|--|
|               |   | INIZIALI        |          | P R E V I S I O N I |           | V A R I A Z I O N I |           | D E F I N I T I V E |           | P A G A T E |          | R I M A S T E |  | T O T A L I   |  | D I F F E R E N Z E |  |  |  |
|               |   | IN AUMENTO      |          | IN DIMINUZIONE      |           | IN AUMENTO          |           | IN DIMINUZIONE      |           | DA PAGARE   |          | IMPEGNATI     |  | RISPETTO ALLE |  | PREVISIONI          |  |  |  |
|               |   | 4               | 5 (7-4)  | 6 (4-7)             | 7 (4+5-6) | 8                   | 9 (10-8)  | 10 (8+9)            | 11 (10-7) | 12 (7-10)   |          |               |  |               |  |                     |  |  |  |
| 2.12.001.0000 | VOCE ECONOMICA 1 - ACQUISTO IMPIANTI, ATTREZZATURE E MACCHINARI   | 60.000,00       | 0,00     | 15.000,00           | 45.000,00 | 30.190,60           | 14.809,40 | 45.000,00           | 0,00      | 45.000,00   | 0,00     | 0,00          |  |               |  |                     |  |  |  |
| 2.12.001.0052 | ATTREZZATURE CEE GESTIONE DELLE RISORSE DELLA VITA                |                 |          |                     |           |                     |           |                     |           |             |          |               |  |               |  |                     |  |  |  |
| 2.12.001.0054 | ACQ.ATTREZZATURE BAYER RICERCHE PATOLOGIE VEGETALI                | 0,00            | 4.750,00 | 0,00                | 4.750,00  | 0,00                | 4.750,00  | 0,00                | 4.750,00  | 0,00        | 4.750,00 | 0,00          |  |               |  |                     |  |  |  |
| 2.12.001.0057 | ATTREZZATURE COLLEZIONE NAZIONALE MICRORGANISMI                   |                 |          |                     |           |                     |           |                     |           |             |          |               |  |               |  |                     |  |  |  |
| 2.12.001.0058 | ACQUISTO ATTREZZATURE, DIFESA PRODUZIONI IN AGRICOLTURA BIOLOGICA | 20.000,00       | 0,00     | 4.363,60            | 15.638,40 | 15.638,40           | 0,00      | 15.638,40           | 0,00      | 15.638,40   | 0,00     | 0,00          |  |               |  |                     |  |  |  |
|               |   | 0,00            | 0,00     | 0,00                | 0,00      | 0,00                | 0,00      | 0,00                | 0,00      | 0,00        | 0,00     | 0,00          |  |               |  |                     |  |  |  |

Data Elaborazione 28-02-2007  
 Pagina 88  
 Parte B

**RENDICONTO FINANZIARIO SPESE - ESERCIZIO 2004**

| CAPITOLO<br>CODICE | G E S T I O N E D E I R E S I D U I P A S S I V I |              |   |                        |                                    | G E S T I O N E D I C A S S A |                  |                 |   | TOTALE DEI<br>RESIDUI PASSIVI<br>AL TERMINE<br>DELL'ESERCIZIO<br>23 (9 + 15) |                      |           |
|--------------------|---|--------------|---|------------------------|------------------------------------|-------------------------------|------------------|-----------------|---|--|----------------------|-----------|
|                    | RESIDUI<br>ALL'INIZIO<br>DELL'ESERCIZIO<br>13     | PAGATI<br>14 | RIMASTI<br>DA<br>PAGARE<br>15 (16 - 14) | TOTALI<br>16 (14 + 15) | VARIAZIONI<br>IN +<br>17 (16 - 13) | IN -<br>18 (13 - 16)          | PREVISIONI<br>19 | PAGAMENTI<br>20 | DIFFERENZE<br>RISPETTO ALLE<br>PREVISIONI<br>IN +<br>21 (20 - 19) |  | IN -<br>22 (19 - 20) |           |
| 2.12.001.0000      |   |              |   |                        |                                    |                               |                  |                 |   |  |                      |           |
| I.C.S.0            | 45.298,80   | 32.511,60    | 12.787,20                               | 45.298,80              | 0,00                               | 0,00                          | 90.298,80        | 62.202,20       |   | 27.596,60  |                      | 22.596,60 |
| 2.12.001.0052      |   |              |   |                        |                                    |                               |                  |                 |   |  |                      |           |
| I.C.S.52           | 6.972,17  | 0,00         | 0,00                                    | 0,00                   | 0,00                               | -6.972,17                     | 6.972,17         | 0,00            |   | 6.972,17   |                      | 0,00      |
| 2.12.001.0054      |   |              |   |                        |                                    |                               |                  |                 |   |  |                      |           |
| I.C.S.54           | 0,00  | 0,00         | 0,00                                    | 0,00                   | 0,00                               | 0,00                          | 4.125,00         | 0,00            |   | 4.125,00   |                      | 4.750,00  |
| 2.12.001.0057      |   |              |   |                        |                                    |                               |                  |                 |   |  |                      |           |
| I.C.S.57           | 16.312,50   | 16.312,50    | 0,00                                    | 16.312,50              | 0,00                               | 0,00                          | 31.950,90        | 31.950,90       | 0,00  | 0,00   |                      | 0,00      |
| 2.12.001.0058      |   |              |   |                        |                                    |                               |                  |                 |   |  |                      |           |
| I.C.S.58           | 555,42  | 555,42       | 0,00                                    | 555,42                 | 0,00                               | 0,00                          | 555,42           | 555,42          | 0,00  | 0,00   |                      | 0,00      |

Data Elaborazione 28-02-2007  
Pagina 89  
Parte A

### RENDICONTO FINANZIARIO SPESE - ESERCIZIO 2004

| CODICE        | DESCRIZIONE   | G E S T I O N E     |           |                           |           |                 |          | D I                 |           |                 |          | C O M P E T E N Z A |  |                         |  |          |  |
|---------------|---|---------------------|-----------|---------------------------|-----------|-----------------|----------|---------------------|-----------|-----------------|----------|---------------------|--|-------------------------|--|----------|--|
|               |   | P R E V I S I O N I |           | V A R I A Z I O N I       |           | I N I Z I A L I |          | P A G A T E         |           | R I M A S T E   |          | T O T A L I         |  | D I F F E R E N Z E     |  |          |  |
|               |   | I N A U M E N T O   |           | I N D I M I N U Z I O N E |           | I N I Z I A L I |          | D E F I N I T I V E |           | D A P A G A R E |          | I M P E G N A T I   |  | R I S P E T T O A L L E |  |          |  |
|               |   | 5 (7-4)             | 6 (4-7)   | 7 (4+5-6)                 | 8         | 9 (10-8)        | 10 (8+9) | 11 (10-7)           | 12 (7-10) |                 |          |                     |  |                         |  |          |  |
| 2.12.001.0064 | ACQUISTO ATTREZZATURE<br>PATOLOGIE NOCILO NECROSI<br>SECCA  |                     |           |                           |           |                 |          |                     |           |                 |          |                     |  |                         |  |          |  |
|               |   | 1.476,12            | 0,00      | 0,00                      | 1.476,12  | 809,00          | 0,00     | 0,00                | 809,00    | 0,00            | 809,00   |                     |  |                         |  | 667,12   |  |
| 2.12.001.0069 | ACQUISTO ATTREZZATURE CONVINE<br>NOGALBA NECROSI/APICALE DELLE<br>NOCI                                |                     |           |                           |           |                 |          |                     |           |                 |          |                     |  |                         |  |          |  |
|               |   | 0,00                | 1.000,00  | 0,00                      | 1.000,00  | 0,00            | 0,00     | 0,00                | 0,00      | 0,00            | 0,00     |                     |  |                         |  | 1.000,00 |  |
| 2.12.001.0073 | ATTREZZATURE DIAGNOSI BATTERI<br>MICETI FITOPATOGENIE<br>CONSULENZE FITOPATOLOGICHE<br>SPECIALISTICHE |                     |           |                           |           |                 |          |                     |           |                 |          |                     |  |                         |  |          |  |
|               |   | 0,00                | 14.000,00 | 0,00                      | 14.000,00 | 5.614,18        | 725,80   | 6.339,98            | 6.339,98  |                 | 6.339,98 |                     |  |                         |  | 7.660,02 |  |
| 2.12.001.0076 | ATTREZZATURE PRODUZIONE<br>MATERIALE DI PROPAGAZIONE<br>VEGETALE CERTIFICATO                          |                     |           |                           |           |                 |          |                     |           |                 |          |                     |  |                         |  |          |  |
|               |   | 3.500,00            | 2.340,00  | 0,00                      | 5.840,00  | 3.773,84        | 0,00     | 3.773,84            | 3.773,84  | 0,00            | 3.773,84 |                     |  |                         |  | 2.066,16 |  |
| 2.12.001.0086 | ACQUISTO ATTREZZATURE<br>GESTIONE PINETE  |                     |           |                           |           |                 |          |                     |           |                 |          |                     |  |                         |  |          |  |
|               |   | 3.500,00            | 2.500,00  | 1.195,86                  | 4.804,14  | 2.224,39        | 750,00   | 2.974,39            | 2.974,39  |                 | 2.974,39 |                     |  |                         |  | 1.829,75 |  |



Data Elaborazione 28-02-2007  
Pagina 90  
Parte A

### RENDICONTO FINANZIARIO SPESE - ESERCIZIO 2004

| CODICE        | DESCRIZIONE  | G E S T I O N E |                     |                |            |             |           | D I         |                     |      | C O M P E T E N Z A |           |  |
|---------------|--|-----------------|---------------------|----------------|------------|-------------|-----------|-------------|---------------------|------|---------------------|-----------|--|
|               |  | INIZIALI        | P R E V I S I O N I |                | DEFINITIVE | P A G A T E | RIMASTE   | T O T A L I | D I F F E R E N Z E |      |                     |           |  |
|               |  |                 | IN AUMENTO          | IN DIMINUZIONE |            |             |           |             | IN +                | IN - |                     |           |  |
| 4             | 5 (7-4)  | 6 (4-7)         | 7 (4+5-6)           | 8              | 9 (10-8)   | 10 (8+9)    | 11 (10-7) | 12 (7-10)   |                     |      |                     |           |  |
| 2.12.001.0170 | ACQ. ATTREZZATURE REGIONE<br>CAMPANIA AREA GENERALE<br>RIMBORSO ANALISI FRUTTIFERI | 0,00            | 0,00                | 0,00           | 0,00       | 0,00        | 0,00      | 0,00        |                     |      |                     |           |  |
| 2.12.001.0223 | ATTREZZATURE SISTEMA FORESTALE   | 4.000,00        | 0,00                | 3.701,61       | 298,39     | 0,00        | 0,00      | 0,00        |                     |      |                     | 298,39    |  |
| 2.12.001.0236 | FITOFARMACI ATTREZZATURE   | 10.000,00       | 3.261,74            | 0,00           | 13.261,74  | 2.772,00    | 0,00      | 2.772,00    |                     |      |                     | 10.489,74 |  |
| 2.12.001.0247 | ACQ.ATTREZZATURE CONV.<br>SOC.PROD.SEMENTI SELEZ.SERRA<br>PIANTE RES.TI FUSARIUM   | 0,00            | 3.000,00            | 0,00           | 3.000,00   | 0,00        | 2.988,38  | 2.988,38    |                     |      |                     | 11,62     |  |
| 2.12.001.6401 | ACQ.ATTREZZATURE<br>RAZIONALIZZAZ.TECNICHE DI<br>DIFESA DELLE COLTURE              | 0,00            | 12.241,00           | 0,00           | 12.241,00  | 0,00        | 12.000,00 | 12.000,00   |                     |      |                     | 241,00    |  |

Data Elaborazione 28-02-2007  
Pagina 90  
Parte B

### RENDICONTO FINANZIARIO SPESE - ESERCIZIO 2004

| CAPITOLO<br>CODICE | G E S T I O N E  D E I  R E S I D U I  P A S S I V I |          |                         |              | G E S T I O N E  D I  C A S S A |                      |            |           | TOTALE DEI<br>RESIDUI PASSIVI<br>AL TERMINE<br>DELL'ESERCIZIO<br>23 (9 + 15) |   |           |
|--------------------|--|----------|-------------------------|--------------|---------------------------------|----------------------|------------|-----------|--|---|-----------|
|                    | RESIDUI<br>ALL'INIZIO<br>DELL'ESERCIZIO              | PAGATI   | RIMASTI<br>DA<br>PAGARE | TOTALI       | VARIAZIONI                      |                      | PREVISIONI | PAGAMENTI |  | DIFFERENZE<br>RISPETTO ALLE<br>PREVISIONI |           |
|                    | 13   | 14       | 15 (16 - 14)            | 16 (14 + 15) | IN +<br>17 (16 - 13)            | IN -<br>18 (13 - 16) | 19         | 20        | IN +<br>21 (20 - 19)   | IN -<br>22 (19 - 20)                      |           |
| 2.12.001.0170      |  |          |                         |              |                                 |                      |            |           |  |   |           |
| I.C.S. 170         | 1.734,31   | 1.734,31 | 0,00                    | 1.734,31     | 0,00                            | 0,00                 | 1.734,31   | 1.734,31  | 0,00   | 0,00                                      | 0,00      |
| 2.12.001.0223      |  |          |                         |              |                                 |                      |            |           |  |   |           |
| I.C.S. 223         | 6.352,00   | 6.352,00 | 0,00                    | 6.352,00     | 0,00                            | 0,00                 | 6.650,39   | 6.352,00  | 298,39   |   | 0,00      |
| 2.12.001.0236      |  |          |                         |              |                                 |                      |            |           |  |   |           |
| I.C.S. 236         | 2.211,96   | 2.211,96 | 0,00                    | 2.211,96     | 0,00                            | 0,00                 | 15.493,70  | 5.003,96  | 10.489,74  |   | 0,00      |
| 2.12.001.0247      |  |          |                         |              |                                 |                      |            |           |  |   |           |
| I.C.S. 247         | 0,00   | 0,00     | 0,00                    | 0,00         | 0,00                            | 0,00                 | 3.000,00   | 0,00      | 3.000,00   |   | 2.988,38  |
| 2.12.001.6401      |  |          |                         |              |                                 |                      |            |           |  |   |           |
| I.C.S. 6401        | 0,00   | 0,00     | 0,00                    | 0,00         | 0,00                            | 0,00                 | 12.241,00  | 0,00      | 12.241,00  |   | 12.000,00 |

Data Elaborazione 28-02-2007  
Pagina 91  
Parte A

### RENDICONTO FINANZIARIO SPESE - ESERCIZIO 2004

| CODICE        | DESCRIZIONE   | G E S T I O N E   |           |                           |           |                     |          |                           |           |                 |          | C O M P E T E N Z A |      |                         |           |
|---------------|---|-------------------|-----------|---------------------------|-----------|---------------------|----------|---------------------------|-----------|-----------------|----------|---------------------|------|-------------------------|-----------|
|               |   | I N I Z I A L I   |           | P R E V I S I O N I       |           | D E F I N I T I V E |          | P A G A T E               |           | R I M A S T E   |          | T O T A L I         |      | D I F F E R E N Z E     |           |
|               |   | I N A U M E N T O |           | I N D I M I N U Z I O N E |           | I N A U M E N T O   |          | I N D I M I N U Z I O N E |           | D A P A G A R E |          | I M P E G N A T I   |      | R I S P E T T O A L L E |           |
|               |   | 4                 | 5 (7-4)   | 6 (4-7)                   | 7 (4+5-6) | 8                   | 9 (10-8) | 10 (8+9)                  | 11 (10-7) | 12 (7-10)       |          |                     |      |                         |           |
| 2.12.001.6411 | ACQUISTO ATTREZZATURE CONV.NE XEDA EFFICACIA TRATTAMENTO POST-RACCOLTA DI FUNGICIDA | 0,00              | 0,00      | 0,00                      | 0,00      | 0,00                | 0,00     | 0,00                      | 0,00      | 0,00            | 0,00     | 0,00                | 0,00 | 0,00                    | 0,00      |
| 2.12.001.6412 | ACQUISTO ATTREZZATURE CARATTERIZZAZIONE DIAGNOSI DEI VIROIDI DEGLI AGRUMI           | 0,00              | 7.000,00  | 0,00                      | 0,00      | 7.000,00            | 0,00     | 0,00                      | 0,00      | 0,00            | 0,00     | 0,00                | 0,00 | 0,00                    | 7.000,00  |
| 2.12.001.6421 | ATTREZZATURE LENTICCHIA DI VILLALBA   | 8.000,00          | 0,00      | 4.200,00                  | 3.800,00  | 0,00                | 0,00     | 0,00                      | 0,00      | 0,00            | 0,00     | 0,00                | 0,00 | 0,00                    | 3.800,00  |
| 2.12.001.6427 | ATTREZZATURE PROGR.TRIENN."I GIALLUMI DELLA VITE..."                                | 0,00              | 16.046,91 | 0,00                      | 16.046,91 | 0,00                | 0,00     | 0,00                      | 0,00      | 0,00            | 0,00     | 0,00                | 0,00 | 0,00                    | 16.046,91 |
| 2.12.001.6428 | ATTREZZATURE PROG.PROTEZ.D.PIANTE IN AGRIC.BIOL.                                    | 0,00              | 2.800,00  | 0,00                      | 2.800,00  | 0,00                | 2.670,00 | 0,00                      | 0,00      | 0,00            | 2.670,00 | 0,00                | 0,00 | 2.670,00                | 130,00    |





Data Elaborazione 28-02-2007  
Pagina 92  
Parte A

### RENDICONTO FINANZIARIO SPESE - ESERCIZIO 2004

| CODICE        | DESCRIZIONE  | G E S T I O N E     |                |                           |            |                     |           |             |          |               |      | C O M P E T E N Z A |            |                         |  |          |
|---------------|--|---------------------|----------------|---------------------------|------------|---------------------|-----------|-------------|----------|---------------|------|---------------------|------------|-------------------------|--|----------|
|               |  | I N I Z I A L I     |                | P R E V I S I O N I       |            | D E F I N I T I V E |           | P A G A T E |          | R I M A S T E |      | T O T A L I         |            | D I F F E R E N Z E     |  |          |
|               |  | V A R I A Z I O N I |                | I N D I M I N U Z I O N E |            | 7 (4+5-6)           |           | 8           |          | 9 (10-8)      |      | 10 (8+9)            |            | R I S P E T T O A L L E |  |          |
|               |  | IN AUMENTO          | IN DIMINUZIONE | 6 (4-7)                   | 5 (7-4)    | 7 (4+5-6)           | 8         | 9 (10-8)    | 10 (8+9) | IN +          | IN - | 11 (10-7)           | 12 (7-10)  |                         |  |          |
| 2.12.001.6429 | ACQUISTO ATTREZZATURE<br>PROGR.INTERREG.CONTROLLO<br>RESIDUI FITOFARMACI                                     | 0,00                | 60.000,00      | 0,00                      | 60.000,00  | 0,00                | 0,00      | 0,00        | 0,00     | 0,00          | 0,00 | 0,00                | 60.000,00  |                         |  |          |
| 2.12.001.6430 | ACQ.ATTREZZATURE<br>CONV./SPESEL-ACPA ALTRNATIVA<br>IMPIEGO F/FARMACI DIFESA<br>F/SANITARIA CULTURE IN SERRA | 0,00                | 2.166,66       | 0,00                      | 2.166,66   | 0,00                | 0,00      | 426,00      | 426,00   |               |      | 426,00              |            |                         |  | 1.740,66 |
| 2.12.001.6435 | ACQ.ATTREZZATURE TAPAS<br>MIGLIORAMENTO STATISTICA SU<br>RESIDUI PESTICIDI                                   | 0,00                | 1.000,00       | 0,00                      | 1.000,00   | 0,00                | 0,00      | 0,00        | 0,00     | 0,00          | 0,00 | 0,00                |            |                         |  | 1.000,00 |
|               | <b>Totale V.E. 1</b>   | 110.476,12          | 132.106,31     | 28.459,07                 | 214.123,36 | 63.692,41           | 36.449,58 | 100.141,99  |          |               |      |                     | 113.981,37 |                         |  |          |
| 2.12.005      | VOCE ECONOMICA 5 - ACQUISTO<br>MOBILI, MACCHINE D'UFFICIO  |                     |                |                           |            |                     |           |             |          |               |      |                     |            |                         |  |          |
| 2.12.005.0000 | VOCE ECONOMICA 5 - ACQUISTO<br>MOBILI, MACCHINE D'UFFICIO  | 50.000,00           | 0,00           | 5.000,00                  | 45.000,00  | 41.150,55           | 1.491,84  | 42.642,39   |          |               |      |                     | 2.357,61   |                         |  |          |

Data Elaborazione 28-02-2007  
 Pagina 92  
 Parte B

**RENDICONTO FINANZIARIO SPESE - ESERCIZIO 2004**

| CAPITOLO<br>CODICE | G E S T I O N E  D E I  R E S I D U I  P A S S I V I |           |                         |              | G E S T I O N E  D I  C A S S A |                      |            | TOTALE DEI<br>RESIDUI PASSIVI<br>AL TERMINE<br>DELL'ESERCIZIO |                      |   |             |
|--------------------|--|-----------|-------------------------|--------------|---------------------------------|----------------------|------------|---|----------------------|---|-------------|
|                    | RESIDUI<br>ALL'INIZIO<br>DELL'ESERCIZIO              | PAGATI    | RIMASTI<br>DA<br>PAGARE | TOTALI       | VARIAZIONI                      |                      | PREVISIONI |   | PAGAMENTI            | DIFFERENZE<br>RISPETTO ALLE<br>PREVISIONI |             |
|                    | 13   | 14        | 15 (16 - 14)            | 16 (14 + 15) | IN +<br>17 (16 - 13)            | IN -<br>18 (13 - 16) | 19         | 20  | IN +<br>21 (20 - 19) | IN -<br>22 (19 - 20)                      | 23 (9 + 15) |
| 2.12.001.6429      |  |           |                         |              |                                 |                      |            |   |                      |   |             |
| I.C.S. 6429        | 0.00   | 0.00      | 0.00                    | 0.00         | 0.00                            | 0.00                 | 31.850.00  | 0.00  | 0.00                 | 31.850.00                                 | 0.00        |
| 2.12.001.6430      |  |           |                         |              |                                 |                      |            |   |                      |   |             |
| I.C.S. 6430        | 0.00   | 0.00      | 0.00                    | 0.00         | 0.00                            | 0.00                 | 2.166.66   | 0.00  | 0.00                 | 2.166.66                                  | 426.00      |
| 2.12.001.6435      |  |           |                         |              |                                 |                      |            |   |                      |   |             |
| I.C.S. 6435        | 0.00   | 0.00      | 0.00                    | 0.00         | 0.00                            | 0.00                 | 300.00     | 0.00  | 0.00                 | 300.00                                    | 0.00        |
| I.V.E. 1           | 81.834.42  | 61.475.05 | 13.387.20               | 74.862.25    | 0.00                            | -6.972.17            | 246.535.87 | 125.167.46  | 121.368.41           | 49.836.78                                 |             |
| 2.12.005           |  |           |                         |              |                                 |                      |            |   |                      |   |             |
| 2.12.005.0000      |  |           |                         |              |                                 |                      |            |   |                      |   |             |
| I.C.S. 0           | 1.344.74   | 1.344.74  | 0.00                    | 1.344.74     | 0.00                            | 0.00                 | 46.344.74  | 42.495.29   | 3.849.45             | 1.491.84                                  |             |

Data Elaborazione 28-02-2007  
Pagina 93  
Parte A

### RENDICONTO FINANZIARIO SPESE - ESERCIZIO 2004

| CODICE        | DESCRIZIONE   | G E S T I O N E |                     |                |            | D I       |           |           |                     | C O M P E T E N Z A |  |  |
|---------------|---|-----------------|---------------------|----------------|------------|-----------|-----------|-----------|---------------------|---------------------|--|--|
|               |   | INIZIALI        | V A R I A Z I O N I |                | DEFINITIVE | PAGATE    | RIMASTE   | TOTALI    | D I F F E R E N Z E |                     |  |  |
|               |   |                 | IN AUMENTO          | IN DIMINUZIONE |            |           |           |           | RISPETTO ALLE       | P R E V I S I O N I |  |  |
| 4             | 5 (7-4)   | 6 (4-7)         | 7 (4+5-6)           | 8              | 9 (10-8)   | 10 (8+9)  | 11 (10-7) | IN +      | IN -                |                     |  |  |
| 2.12.005.6401 | ACQ. MOBILI E MACCHINE<br>D'UFFICIO - FRAZIONALIZZAZIONE<br>TECNICHE DI DIFESA DELLE<br>CULTURE | 0,00            | 733,97              | 0,00           | 733,97     | 629,40    | 0,60      | 630,00    |                     | 103,97              |  |  |
| 2.12.005.6429 | ACQUISTO COMPUTER<br>PROGR. INTERREG. CONTROLLO<br>RESIDUI FITOFARMACI                          |                 |                     |                |            |           |           |           |                     |                     |  |  |
|               |   | 0,00            | 5.000,00            | 0,00           | 5.000,00   | 0,00      | 172,80    | 172,80    |                     | 4.827,20            |  |  |
|               | <b>Totale V.E. 5</b>  | 50.000,00       | 5.733,97            | 5.000,00       | 50.733,97  | 41.779,95 | 1.665,24  | 43.445,19 |                     | 7.288,78            |  |  |
| 2.12.006      | VOCE ECONOMICA 6 - ACQUISTO<br>LIBRI E PUBBLICAZIONI<br>BIBLIOTECA                              |                 |                     |                |            |           |           |           |                     |                     |  |  |
| 2.12.006.0000 | VOCE ECONOMICA 6 - ACQUISTO<br>LIBRI E PUBBLICAZIONI<br>BIBLIOTECA                              |                 |                     |                |            |           |           |           |                     |                     |  |  |
|               |   | 41.000,00       | 0,00                | 0,00           | 41.000,00  | 25.656,48 | 14.734,42 | 40.390,90 |                     | 609,10              |  |  |
|               | <b>Totale V.E. 6</b>  | 41.000,00       | 0,00                | 0,00           | 41.000,00  | 25.656,48 | 14.734,42 | 40.390,90 |                     | 609,10              |  |  |

Data Elaborazione 28-02-2007  
 Pagina 93  
 Parte B

### RENDICONTO FINANZIARIO SPESE - ESERCIZIO 2004

| CAPITOLO<br>CODICE | G E S T I O N E  D E I  R E S I D U I  P A S S I V I |              |                         |              | G E S T I O N E  D I  C A S S A |           |            |              | TOTALE DEI<br>RESIDUI PASSIVI<br>AL TERMINE<br>DELL'ESERCIZIO<br>23 (9 + 15) |   |      |
|--------------------|--|--------------|-------------------------|--------------|---------------------------------|-----------|------------|--------------|--|---|------|
|                    | RESIDUI<br>ALL'INIZIO<br>DELL'ESERCIZIO              | PAGATI       | RIMASTI<br>DA<br>PAGARE | TOTALI       | VARIAZIONI                      |           | PREVISIONI | PAGAMENTI    |  | DIFFERENZE<br>RISPETTO ALLE<br>PREVISIONI |      |
|                    |  |              |                         |              | IN +                            | IN -      |            |              |  | IN +                                      | IN - |
| 13                 | 14   | 15 (16 - 14) | 16 (14 + 15)            | 17 (16 - 13) | 18 (13 - 16)                    | 19        | 20         | 21 (20 - 19) | 22 (19 - 20)   | 23 (9 + 15)                               |      |
| 2.12.005.6401      |  |              |                         |              |                                 |           |            |              |  |   |      |
| I.C.S. 6401        | 300,00   | 300,00       | 0,00                    | 300,00       | 0,00                            | 1.033,97  | 929,40     | 0,00         | 1.04,57  | 0,60                                      |      |
| 2.12.005.6429      |  |              |                         |              |                                 |           |            |              |  |   |      |
| I.C.S. 6429        | 0,00   | 0,00         | 0,00                    | 0,00         | 0,00                            | 2.500,00  | 0,00       | 0,00         | 2.500,00   | 172,80                                    |      |
| I.V.E. 5           | 1.644,74   | 1.644,74     | 0,00                    | 1.644,74     | 0,00                            | 49.878,71 | 43.424,69  |              | 6.454,02   | 1.665,24                                  |      |
| 2.12.006           |  |              |                         |              |                                 |           |            |              |  |   |      |
| 2.12.006.0000      |  |              |                         |              |                                 |           |            |              |  |   |      |
| I.C.S. 0           | 11.174,87  | 10.984,11    | 0,00                    | 10.984,11    | 0,00                            | 52.174,87 | 36.640,59  |              | 15.534,28  | 14.734,62                                 |      |
| I.V.E. 6           | 11.174,87  | 10.984,11    | 0,00                    | 10.984,11    | 0,00                            | 52.174,87 | 36.640,59  |              | 15.534,28  | 14.734,62                                 |      |

Data Elaborazione 28-02-2007  
Pagina 94  
Parte A

### RENDICONTO FINANZIARIO SPESE - ESERCIZIO 2004

| CODICE        | DESCRIZIONE  | G E S T I O N E |                       |                           |                         | D I                           |  |  |   | C O M P E T E N Z A |  |  |
|---------------|--|-----------------|-----------------------|---------------------------|-------------------------|-------------------------------|--|--|---|---------------------|--|--|
|               |  | INIZIALI<br>4   | P R E V I S I O N I   |                           | DEFINITIVE<br>7 (4+5-6) | S O M M E<br>P A G A T E<br>8 | RIMASTE<br>D A P A G A R E<br>9 (10-8) | T O T A L I<br>I M P E G N A T I<br>10 (8+9) | D I F F E R E N Z E<br>R I S P E T T O A L L E<br>P R E V I S I O N I |                     |  |  |
|               |  |                 | IN AUMENTO<br>5 (7-4) | IN DIMINUZIONE<br>6 (4-7) |                         |                               |  |  | IN +<br>11 (10-7)   | IN -<br>12 (7-10)   |  |  |
| 2.12.007      | VOCE ECONOMICA 7 - ACQUISTO<br>MACCHINE E ATTREZZATURE<br>AGRICOLE |                 |                       |                           |                         |                               |  |  |   |                     |  |  |
|               |  | 9.695,98        | 0,00                  | 9.695,98                  | 2.415,60                | 0,00                          | 2.415,60                               |  | 7.280,38  |                     |  |  |
| 2.12.007.0000 | VOCE ECONOMICA 7 - ACQUISTO<br>MACCHINE E ATTREZZATURE<br>AGRICOLE |                 |                       |                           |                         |                               |  |  |   |                     |  |  |
|               | <b>Totale V.E. 7</b>   | 9.695,98        | 0,00                  | 9.695,98                  | 2.415,60                | 0,00                          | 2.415,60                               |  | 7.280,38  |                     |  |  |
|               | <b>Totale Categoria 12</b>   | 211.172,10      | 137.840,28            | 33.459,07                 | 133.544,44              | 52.849,24                     | 186.393,68                             |  | 129.159,63  | 0,00                |  |  |
|               | <b>Totale Titolo 2</b>   | 211.172,10      | 137.840,28            | 33.459,07                 | 133.544,44              | 52.849,24                     | 186.393,68                             |  | 129.159,63  | 0,00                |  |  |
| 4             | TITOLO IV - PARTITE DI GIRO  |                 |                       |                           |                         |                               |  |  |   |                     |  |  |
| 4.21          | CATEGORIA 21 - SPESE AVENTI<br>NATURA DI PARTITE DI GIRO           |                 |                       |                           |                         |                               |  |  |   |                     |  |  |
| 4.21.001      | VOCE ECONOMICA 1 - RITENUTE<br>ERARIALI                            |                 |                       |                           |                         |                               |  |  |   |                     |  |  |
| 4.21.001.0000 | VOCE ECONOMICA 1 - RITENUTE<br>ERARIALI                            |                 |                       |                           |                         |                               |  |  |   |                     |  |  |
|               |  | 98.126,81       | 0,00                  | 98.126,81                 | 120.803,71              | 17.540,00                     | 138.343,71                             |  | 40.216,90   |                     |  |  |



Data Elaborazione 28-02-2007  
Pagina 95  
Parte A

### RENDICONTO FINANZIARIO SPESE - ESERCIZIO 2004

| CODICE        | DESCRIZIONE  | G E S T I O N E |                     |                 |            |            |            | D I       |                     |      |      | C O M P E T E N Z A |                 |                     |  |
|---------------|--|-----------------|---------------------|-----------------|------------|------------|------------|-----------|---------------------|------|------|---------------------|-----------------|---------------------|--|
|               |  | INIZIALI        | P R E V I S I O N I |                 | DEFINITIVE | PAGATE     | RIMASTE    | TOTALI    | D I F F E R E N Z E |      | IN + | IN -                | R I S P E T T O | P R E V I S I O N I |  |
|               |  |                 | IN AUMENTO          | IN DIMINUIZIONE |            |            |            |           | IN +                | IN - |      |                     |                 |                     |  |
| 4             | 5 (7-4)  | 6 (4-7)         | 7 (4+5-6)           | 8               | 9 (10-8)   | 10 (8+9)   | 11 (10-7)  | 12 (7-10) |                     |      |      |                     |                 |                     |  |
|               | Totale V.E. 1  | 98.126,81       | 0,00                | 0,00            | 98.126,81  | 120.803,71 | 138.343,71 | 17.540,00 | 40.216,90           |      |      |                     |                 |                     |  |
| 4.21.002      | VOCE ECONOMICA 2 - RITENUTE PREVIDENZIALI ED ASSISTENZIALI |                 |                     |                 |            |            |            |           |                     |      |      |                     |                 |                     |  |
| 4.21.002.0000 | VOCE ECONOMICA 2 - RITENUTE PREVIDENZIALI ED ASSISTENZIALI | 56.810,26       | 0,00                | 0,00            | 56.810,26  | 70.301,20  | 90.432,73  | 20.131,53 | 33.622,47           |      |      |                     |                 |                     |  |
|               | Totale V.E. 2  | 56.810,26       | 0,00                | 0,00            | 56.810,26  | 70.301,20  | 90.432,73  | 20.131,53 | 33.622,47           |      |      |                     |                 |                     |  |
| 4.21.003      | VOCE ECONOMICA 3 - RITENUTE DIVERSE                        |                 |                     |                 |            |            |            |           |                     |      |      |                     |                 |                     |  |
| 4.21.003.0000 | VOCE ECONOMICA 3 - RITENUTE DIVERSE                        | 0,00            | 34.566,68           | 0,00            | 34.566,68  | 13.484,01  | 34.566,68  | 21.082,67 | 0,00                |      |      |                     |                 |                     |  |
|               | Totale V.E. 3  | 0,00            | 34.566,68           | 0,00            | 34.566,68  | 13.484,01  | 34.566,68  | 21.082,67 | 0,00                |      |      |                     |                 |                     |  |
| 4.21.004      | RIMBORSO ANTICIPO CASSIERE                                 |                 |                     |                 |            |            |            |           |                     |      |      |                     |                 |                     |  |
| 4.21.004.0000 | RIMBORSO ANTICIPO CASSIERE                                 | 0,00            | 0,00                | 0,00            | 0,00       | 0,00       | 0,00       | 0,00      | 0,00                |      |      |                     |                 |                     |  |



Data Elaborazione 28-02-2007  
Pagina 95  
Parte B

### RENDICONTO FINANZIARIO SPESE - ESERCIZIO 2004

| CAPITOLO<br>CODICE   | G E S T I O N E  D E I  R E S I D U I  P A S S I V I |              |                         |              |              |            | G E S T I O N E  D I  C A S S A |              |   |      | TOTALE DEI<br>RESIDUI PASSIVI<br>AL TERMINE<br>DELL'ESERCIZIO<br>23 (9 + 15) |
|----------------------|--|--------------|-------------------------|--------------|--------------|------------|---------------------------------|--------------|---|------|--|
|                      | RESIDUI<br>ALL'INIZIO<br>DELL'ESERCIZIO              | PAGATI       | RIMASTI<br>DA<br>PAGARE | VARIAZIONI   |              | TOTALI     | PREVISIONI                      | PAGAMENTI    | DIFFERENZE<br>RISPETTO ALLE<br>PREVISIONI |      |  |
|                      |  |              |                         | IN +         | IN -         |            |                                 |              | IN +                                      | IN - |  |
| 13                   | 14   | 15 (16 - 14) | 16 (14 + 15)            | 17 (16 - 13) | 18 (13 - 16) | 19         | 20                              | 21 (20 - 19) | 22 (19 - 20)                              |      |  |
| I.V.E.1              | 21.299,27  | 20.985,00    | 0,00                    | 0,00         | -314,77      | 119.426,58 | 141.788,71                      | 22.362,13    |   |      | 17.540,00  |
| <b>4.21.002</b>      |  |              |                         |              |              |            |                                 |              |   |      |  |
| <b>4.21.002.0000</b> |  |              |                         |              |              |            |                                 |              |   |      |  |
| I.C.S.0              | 16.235,95  | 13.082,68    | 0,00                    | 0,00         | -3.153,27    | 73.046,21  | 83.383,88                       | 10.337,67    |   |      | 20.131,53  |
| I.V.E.2              | 16.235,95  | 13.082,68    | 0,00                    | 0,00         | -3.153,27    | 73.046,21  | 83.383,88                       | 10.337,67    |   |      | 20.131,53  |
| <b>4.21.003</b>      |  |              |                         |              |              |            |                                 |              |   |      |  |
| <b>4.21.003.0000</b> |  |              |                         |              |              |            |                                 |              |   |      |  |
| I.C.S.0              | 3.279,48   | 2.963,00     | 316,48                  | 0,00         | 0,00         | 26.746,15  | 16.447,01                       | 10.299,15    |   |      | 21.399,15  |
| I.V.E.3              | 3.279,48   | 2.963,00     | 316,48                  | 0,00         | 0,00         | 26.746,15  | 16.447,01                       | 10.299,15    |   |      | 21.399,15  |
| <b>4.21.004</b>      |  |              |                         |              |              |            |                                 |              |   |      |  |
| <b>4.21.004.0000</b> |  |              |                         |              |              |            |                                 |              |   |      |  |
| I.C.S.0              | 386.457,88   | 386.457,88   | 0,00                    | 0,00         | 0,00         | 386.457,88 | 386.457,88                      | 0,00         |   |      | 0,00   |

Data Elaborazione 28-02-2007  
Pagina 96  
Parte A

### RENDICONTO FINANZIARIO SPESE - ESERCIZIO 2004

| CODICE        | DESCRIZIONE                                 | G E S T I O N E     |            |                     |            | D I                 |           |                             |           | C O M P E T E N Z A   |      |             |      |
|---------------|---|---------------------|------------|---------------------|------------|---------------------|-----------|-----------------------------|-----------|---|------|-------------|------|
|               |   | P R E V I S I O N I |            | V A R I A Z I O N I |            | D E F I N I T I V E |           | S O M M E I M P E G N A T E |           | D I F F E R E N Z E R I S P E T T O A L L E P R E V I S I O N I |      | T O T A L I |      |
|               |   | INIZIALI            | IN AUMENTO | IN DIMINUZIONE      | PAGATE     | RIMASTE DA PAGARE   | PAGATE    | RIMASTE DA PAGARE           | IMPEGNATI | IN +  | IN - | IN +        | IN - |
|               | 4   | 5 (7-4)             | 6 (4-7)    | 7 (4+5-6)           | 8          | 9 (10-8)            | 10 (8+9)  | 11 (10-7)                   | 12 (7-10) |   |      |             |      |
|               | Totale V.E. 4                               | 0,00                | 0,00       | 0,00                | 0,00       | 0,00                | 0,00      | 0,00                        | 0,00      |   |      |             |      |
| 4.21.006      | VOCE ECONOMICA 6 - PARTITE IN CONTO SOSPESI |                     |            |                     |            |                     |           |                             |           |   |      |             |      |
| 4.21.006.0000 | VOCE ECONOMICA 6 - PARTITE IN CONTO SOSPESI | 1.549,37            | 0,00       | 0,00                | 1.549,37   | 5.146,77            | 0,00      | 5.146,77                    | 3.597,40  |   |      |             |      |
|               | Totale V.E. 6                               | 1.549,37            | 0,00       | 0,00                | 1.549,37   | 5.146,77            | 0,00      | 5.146,77                    | 3.597,40  |   |      |             |      |
|               | Totale Categoria 21                         | 156.486,44          | 34.566,68  | 0,00                | 191.053,12 | 209.735,69          | 58.754,20 | 268.489,89                  | 77.436,77 |   |      |             |      |
|               | Totale Titolo 4                             | 156.486,44          | 34.566,68  | 0,00                | 191.053,12 | 209.735,69          | 58.754,20 | 268.489,89                  | 77.436,77 |   |      |             |      |

Data Elaborazione 28-02-2007  
 Pagina 96  
 Parte B

**RENDICONTO FINANZIARIO SPESE - ESERCIZIO 2004**

| CAPITOLO<br>CODICE | G E S T I O N E  D E I  R E S I D U I  P A S S I V I |              |                         |              | G E S T I O N E  D I  C A S S A |                      |            |              | TOTALE DEI<br>RESIDUI PASSIVI<br>AL TERMINE<br>DELL'ESERCIZIO<br>23 (9 + 15) |  |                      |
|--------------------|--|--------------|-------------------------|--------------|---------------------------------|----------------------|------------|--------------|--|--|----------------------|
|                    | RESIDUI<br>ALL'INIZIO<br>DELL'ESERCIZIO              | PAGATI       | RIMASTI<br>DA<br>PAGARE | TOTALI       | V A R I A Z I O N I             |                      | PREVISIONI | PAGAMENTI    |  | D I F F E R E N Z E<br>R I S P E T T O  A L L E<br>P R E V I S I O N I |                      |
|                    |  |              |                         |              | IN +<br>17 (16 - 13)            | IN -<br>18 (13 - 16) |            |              |  | IN +<br>21 (20 - 19)   | IN -<br>22 (19 - 20) |
| 13                 | 14   | 15 (16 - 14) | 16 (14 + 15)            | 17 (16 - 13) | 18 (13 - 16)                    | 19                   | 20         | 21 (20 - 19) | 22 (19 - 20)   | 23 (9 + 15)  |                      |
| I.V.E. 4           | 386.457,88   | 386.457,88   | 0,00                    | 386.457,88   | 0,00                            | 386.457,88           | 386.457,88 | 0,00         | 0,00   | 0,00   |                      |
| 4.21.006           |  |              |                         |              |                                 |                      |            |              |  |  |                      |
| 4.21.006.0000      |  |              |                         |              |                                 |                      |            |              |  |  |                      |
| I.C.S. 0           | 5.151,44   | 0,00         | 5.151,44                | 5.151,44     | 0,00                            | 6.700,81             | 5.146,77   |              | 1.554,04   | 5.151,44   |                      |
| I.V.E. 6           | 5.151,44   | 0,00         | 5.151,44                | 5.151,44     | 0,00                            | 6.700,81             | 5.146,77   |              | 1.554,04   | 5.151,44   |                      |
| I.Categoria.21     | 432.424,52   | 423.488,56   | 5.467,92                | 428.956,48   | 0,00                            | 612.377,64           | 633.224,25 | 32.699,80    | 11.853,19  | 64.222,12  |                      |
| I.Titolo.4         | 432.424,52   | 423.488,56   | 5.467,92                | 428.956,48   | 0,00                            | 612.377,64           | 633.224,25 | 32.699,80    | 11.853,19  | 64.222,12  |                      |

Data Elaborazione 28-02-2007  
Pagina 97  
Parte A

### RENDICONTO FINANZIARIO SPESE - ESERCIZIO 2004

| CODICE | DESCRIZIONE                  | G E S T I O N E |                     |                |              |                             |            |                   | D I              |   |          |           | C O M P E T E N Z A |  |  |
|--------|------------------------------|-----------------|---------------------|----------------|--------------|-----------------------------|------------|-------------------|------------------|---|----------|-----------|---------------------|--|--|
|        |                              | INIZIALI        | P R E V I S I O N I |                | DEFINITIVE   | S O M M E I M P E G N A T E |            | RIMASTE DA PAGARE | TOTALI IMPEGNATI | D I F F E R E N Z E R I S P E T T O A L L E P R E V I S I O N I |          |           |                     |  |  |
|        |                              |                 | IN AUMENTO          | IN DIMINUZIONE |              | 7 (4+5-6)                   | 8          |                   |                  | 9 (10-8)  | 10 (8+9) | 11 (10-7) | 12 (7-10)           |  |  |
| 4      | 5 (7-4)                      | 6 (4-7)         | 7 (4+5-6)           | 8              | 9 (10-8)     | 10 (8+9)                    | 11 (10-7)  | 12 (7-10)         |                  |   |          |           |                     |  |  |
|        | <b>RIPILOGO SPESE</b>        |                 |                     |                |              |                             |            |                   |                  |   |          |           |                     |  |  |
|        | Totale Titolo 1              | 2.483.817,29    | 3.059.119,79        | 263.960,81     | 5.278.976,27 | 2.527.466,17                | 594.402,39 | 3.121.868,56      | 58.032,35        | 2.215.140,06  |          |           |                     |  |  |
|        | Totale Titolo 2              | 211.172,10      | 137.840,28          | 33.459,07      | 315.553,31   | 133.544,44                  | 52.849,24  | 186.393,68        | 0,00             | 129.159,63  |          |           |                     |  |  |
|        | Totale Titolo 3              | 0,00            | 0,00                | 0,00           | 0,00         | 0,00                        | 0,00       | 0,00              | 0,00             | 0,00  |          |           |                     |  |  |
|        | Totale Titolo 4              | 156.486,44      | 34.566,68           | 0,00           | 191.053,12   | 209.735,69                  | 58.754,20  | 268.489,89        | 77.436,77        | 0,00  |          |           |                     |  |  |
|        | <b>TOTALE TITOLI SPESE</b>   | 2.851.475,83    | 3.231.526,75        | 297.419,88     | 5.785.582,70 | 2.870.746,30                | 706.005,83 | 3.576.752,13      | 135.469,12       | 2.344.299,69  |          |           |                     |  |  |
|        | DISAVANZO DI AMMINISTRAZIONE | 0,00            | 0,00                | 0,00           | 0,00         |                             |            |                   |                  |   |          |           |                     |  |  |
|        | <b>TOTALE SPESE</b>          | 2.851.475,83    | 3.231.526,75        | 297.419,88     | 5.785.582,70 | 2.870.746,30                | 706.005,83 | 3.576.752,13      | 135.469,12       | 2.344.299,69  |          |           |                     |  |  |



Data Elaborazione 28-02-2007  
Pagina 97  
Parte B

### RENDICONTO FINANZIARIO SPESE - ESERCIZIO 2004

| CAPITOLO<br>CODICE | G E S T I O N E  D E I  R E S I D U I  P A S S I V I |              |   |                        | G E S T I O N E  D I  C A S S A |                      |                  |                 | TOTALE DEI<br>RESIDUI PASSIVI<br>AL TERMINE<br>DELL'ESERCIZIO<br>23 (9 + 15) |  |                      |
|--------------------|--|--------------|---|------------------------|---------------------------------|----------------------|------------------|-----------------|--|--|----------------------|
|                    | RESIDUI<br>ALL'INIZIO<br>DELL'ESERCIZIO<br>13        | PAGATI<br>14 | RIMASTI<br>DA<br>PAGARE<br>15 (16 - 14) | TOTALI<br>16 (14 + 15) | V A R I A Z I O N I             |                      | PREVISIONI<br>19 | PAGAMENTI<br>20 |  | D I F F E R E N Z E<br>R I S P E T T O  A L L E<br>P R E V I S I O N I |                      |
|                    |  |              |   |                        | IN +<br>17 (16 - 13)            | IN -<br>18 (13 - 16) |                  |                 |  | IN +<br>21 (20 - 19)   | IN -<br>22 (19 - 20) |
| C                  | 323.603,04   | 241.884,29   | 26.218,58                               | 268.102,87             | 1,16                            | -55.501,33           | 4.248.874,20     | 2.769.350,46    | 1.479.523,74   | 620.620,97   |                      |
| C                  | 500.054,75   | 281.125,34   | 138.069,70                              | 419.195,04             | 0,00                            | -80.859,71           | 763.686,15       | 414.669,78      | 349.016,37   | 190.918,94   |                      |
| C                  | 0,00   | 0,00         | 0,00                                    | 0,00                   | 0,00                            | 0,00                 | 0,00             | 0,00            | 0,00   | 0,00   |                      |
| C                  | 432.424,52   | 423.488,56   | 5.467,92                                | 428.956,48             | 0,00                            | -3.468,04            | 612.377,64       | 633.224,25      | 20.846,61  | 64.222,12  |                      |
| C                  | 1.256.082,31   | 946.498,19   | 169.756,20                              | 1.116.254,39           | 1,16                            | -139.829,08          | 5.624.937,99     | 3.817.244,49    | 1.807.693,50   | 875.762,03   |                      |



PAGINA BIANCA

## SITUAZIONE AMMINISTRATIVA

PAGINA BIANCA



**SITUAZIONE AMMINISTRATIVA**

|   | GESTIONE   |              |              |
|---|--|--------------|--------------|
|   | RESIDUI  | COMPETENZA   | TOTALE       |
| FONDO DI CASSA AL 1 GENNAIO .....                                     |  |              | 76.203,92    |
| RISCOSSIONI .....   | 1.382.677,15   | 2.164.141,92 | 3.546.819,07 |
| PAGAMENTI .....   | 946.498,19   | 2.870.746,30 | 3.817.244,49 |
| FONDO CASSA AL 31 DICEMBRE .....                                      |  |              | -194.221,50  |
| PAGAMENTI per azioni esecutive non regolarizzate al 31 dicembre ..... |  |              | 0,00         |
| DIFFERENZA .....  |  |              | -194.221,50  |
| RESIDUI ATTIVI .....  | 1.974.325,49   | 1.665.605,90 | 3.639.931,39 |
| RESIDUI PASSIVI .....   | 169.756,20   | 706.005,83   | 875.762,03   |
| DIFFERENZA .....  |  |              | 2.764.169,36 |
| AVANZO (+) o DISAVANZO (-) .....                                      |  |              | 2.569.947,86 |
| Risultato di amministrazione  | - Fondi vincolati                                    |              | 0,00         |
|   | - Fondi per finanziamento spese<br>in conto capitale |              | 0,00         |
|   | - Fondi di ammortamento                              |              | 0,00         |
|   | - Fondi non vincolati                                |              | 0,00         |
|   |  |              |              |

....., li .....

IL SEGRETARIO

IL RESPONSABILE DEL SERVIZIO FINANZIARIO

IL RAPPRESENTANTE LEGALE

Timbro  
dell'ente



## ISTITUTO SPERIMENTALE PER LA PATOLOGIA VEGETALE

Data Elaborazione 28-02-2007

Pagina 1

## SITUAZIONE PATRIMONIALE AL 31/12/2004

| ATTIVITA'                            | CONSISTENZE         |                     | DIFFERENZE        |                  |
|--------------------------------------|---------------------|---------------------|-------------------|------------------|
|                                      | AL 01/01            | AL 31/12            | IN PIU'           | IN MENO          |
| <b>DISPONIBILITA' LIQUIDE</b>        |                     |                     |                   |                  |
| CASSE                                | 76.203,92           | 0,00                | 0,00              | 76.203,92        |
|                                      | 76.203,92           | 0,00                | 0,00              | 76.203,92        |
| <b>RESIDUI ATTIVI</b>                |                     |                     |                   |                  |
| CREDITI DIVERSI                      | 3.446.673,43        | 3.639.931,39        | 193.257,96        | 0,00             |
|                                      | 3.446.673,43        | 3.639.931,39        | 193.257,96        | 0,00             |
| <b>CREDITI BANCARI E FINANZIARI</b>  |                     |                     |                   |                  |
| DEPOSITI VINCOLATI                   | 7,75                | 7,75                | 0,00              | 0,00             |
|                                      | 7,75                | 7,75                | 0,00              | 0,00             |
| <b>RIMANENZE ATTIVE DI ESERCIZIO</b> |                     |                     |                   |                  |
| RIMANENZE DI PRODOTTI                | 600,00              | 600,00              | 0,00              | 0,00             |
|                                      | 600,00              | 600,00              | 0,00              | 0,00             |
| <b>IMMOBILI</b>                      |                     |                     |                   |                  |
| TERRENI E IMMOBILI TOR MANCINA       | 393.126,45          | 393.126,45          | 0,00              | 0,00             |
|                                      | 393.126,45          | 393.126,45          | 0,00              | 0,00             |
| <b>IMMOBILIZZAZIONI TECNICHE</b>     |                     |                     |                   |                  |
| IMPIANTI, ATTREZZATURE E MACCHINARI  | 3.512.433,39        | 3.594.987,60        | 82.554,21         | 0,00             |
| AUTOMEZZI                            | 71.167,23           | 71.167,23           | 0,00              | 0,00             |
| MOBILI E MACCHINE D'UFFICIO          | 750.121,73          | 790.496,04          | 40.374,31         | 0,00             |
| MACCHINE AGRICOLE                    | 180.649,06          | 182.109,21          | 1.460,15          | 0,00             |
| MATERIALE BIBLIOGRAFICO              | 641.152,69          | 677.793,28          | 36.640,59         | 0,00             |
|                                      | 5.155.524,10        | 5.316.553,36        | 161.029,26        | 0,00             |
| <b>TOTALE ATTIVITA'</b>              | <b>9.072.135,65</b> | <b>9.350.218,95</b> | <b>354.287,22</b> | <b>76.203,92</b> |



## ISTITUTO SPERIMENTALE PER LA PATOLOGIA VEGETALE

Data Elaborazione 28-02-2007

Pagina 2

## SITUAZIONE PATRIMONIALE AL 31/12/2004

| PASSIVITA'  | CONSISTENZE  |              | DIFFERENZE |            |
|---|--------------|--------------|------------|------------|
|   | AL 01/01     | AL 31/12     | IN PIU'    | IN MENO    |
| <b>DEBITI DI TESORERIA</b>                                  |              |              |            |            |
| ANTICIPAZIONI CASSIERE                                      | 0,00         | 194.221,50   | 194.221,50 | 0,00       |
|   | 0,00         | 194.221,50   | 194.221,50 | 0,00       |
| <b>RESIDUI PASSIVI</b>                                      |              |              |            |            |
| DEBITI DIVERSI  | 1.256.082,31 | 875.762,03   | 0,00       | 380.320,28 |
|   | 1.256.082,31 | 875.762,03   | 0,00       | 380.320,28 |
| <b>FONDI DI ACCANTONAMENTO VARI</b>                         |              |              |            |            |
| FONDO LIQUIDAZIONE INDENNITA' ANZIANITA' PERSONALE          | 169.785,33   | 187.600,00   | 17.814,67  | 0,00       |
|   | 169.785,33   | 187.600,00   | 17.814,67  | 0,00       |
| <b>POSTE RETTIFICATE DELL'ATTIVO</b>                        |              |              |            |            |
| AMMORTAMENTO IMMOBILI E TERRENO T.M.                        | 114.548,83   | 122.906,16   | 8.357,33   | 0,00       |
| FONDO AMMORTAMENTO MACCHINE AGRICOLE                        | 119.659,46   | 125.279,94   | 5.620,48   | 0,00       |
| FONDO AMMORTAMENTO IMPIANTI ATTREZZATURE E MACCHINARI       | 3.223.931,52 | 3.328.673,18 | 104.741,66 | 0,00       |
| FONDO AMMORTAMENTO AUTOMEZZI, MOBILI E MACCHINARI D'UFFICIO | 529.739,98   | 575.893,07   | 46.153,09  | 0,00       |
|   | 3.987.879,79 | 4.152.752,35 | 164.872,56 | 0,00       |
| <b>TOTALE PASSIVITA'</b>                                    | 5.413.747,43 | 5.410.335,88 | 376.908,73 | 380.320,28 |



## ISTITUTO SPERIMENTALE PER LA PATOLOGIA VEGETALE

Data Elaborazione 28-02-2007  
Pagina 3

## SITUAZIONE PATRIMONIALE AL 31/12/2004

| ATTIVITA'  | CONSISTENZE   |               | DIFFERENZE |           | PASSIVITA'                                       | CONSISTENZE   |               | DIFFERENZE |            |
|--|---------------|---------------|------------|-----------|--|---------------|---------------|------------|------------|
|  | AL 01/01      | AL 31/12      | IN PIU'    | IN MENO   |  | AL 01/01      | AL 31/12      | IN PIU'    | IN MENO    |
| TOTALE ATTIVITA'                                 | 9.072.135,65  | 9.350.218,95  | 354.287,22 | 76.203,92 | TOTALE PASSIVITA'                                | 5.413.747,43  | 5.410.335,88  | 376.908,73 | 380.320,28 |
| DEFICIT PATRIMONIALE                             |               |               |            |           | PATRIMONIO NETTO                                 |               |               |            |            |
| DISAVANZO ECONOMICO ESERCIZI PRECEDENTI          |               | 6.432.026,48  | 0,00       | 0,00      | AVANZO ECONOMICO ESERCIZI PRECEDENTI             | 70            | 10.090.414,70 | 0,00       | 0,00       |
|  | 6.432.026,48  | 6.432.026,48  | 0,00       | 0,00      | AVANZO ECONOMICO DELL'ESERCIZIO                  | 0,00          | 281.494,85    | 281.494,85 | 0,00       |
|  |               |               |            |           |  | 10.090.414,70 | 10.371.909,55 | 281.494,85 | 0,00       |
| TOTALE A PAREGGIO                                | 15.504.162,13 | 15.782.245,43 | 354.287,22 | 76.203,92 | TOTALE A PAREGGIO                                | 15.504.162,13 | 15.782.245,43 | 658.403,58 | 380.320,28 |
| CONTI D'ORDINE                                   |               |               |            |           | CONTI D'ORDINE                                   |               |               |            |            |
| VALORI DI TERZI DEPOSITATI A CAUZIONE E GARANZIA |               | 65.915,47     | 0,00       | 0,00      | VALORI DI TERZI DEPOSITATI A CAUZIONE E GARANZIA | 65.915,47     | 65.915,47     | 0,00       | 0,00       |
| CONTI DIVERSI                                    | 6.156.658,88  | 6.363.680,32  | 207.021,44 | 0,00      | CONTI DIVERSI                                    | 6.156.658,88  | 6.363.680,32  | 207.021,44 | 0,00       |
|  | 6.222.574,35  | 6.429.595,79  | 207.021,44 | 0,00      |  | 6.222.574,35  | 6.429.595,79  | 207.021,44 | 0,00       |




## C.R.A.-IST.SPER.PATOLOGIA VEGETALE

## CONTO ECONOMICO PER L'ESERCIZIO (I parte)

Pagina 1


| ENTRATA   | Competenza          | SPESA  | Competenza          |
|---|---------------------|--|---------------------|
| <b>1. TITOLO I - ENTRATE CONTRIBUTIVE</b>   |                     | <b>1. TITOLO I - SPESE CORRENTI</b>                                |                     |
| CATEGORIA 1 - ALIQUOTE CONTRIBUTIVE A CARICO DEI DATORI DI LAVORO E/O DEGLI ISCRITTI  | 0,00                | CATEGORIA 1 - SPESE PER GLI ORGANI DELL'ENTE                       | 54.885,24           |
| CATEGORIA 2 - QUOTA DI PARTECIPAZIONE DEGLI ISCRITTI ALL'ONERE DI SPECIFICHE GESTIONI | 0,00                | CATEGORIA 2 - ONERI PER IL PERSONALE IN ATTIVITA' DI SERVIZIO      | 1.048.619,96        |
| <b>TOTALE TITOLO 1</b>  | <b>0,00</b>         | CATEGORIA 3 - ONERI PER IL PERSONALE IN QUIESCENZA                 | 2.365,22            |
| <b>2. TITOLO II - ENTRATE DERIVANTI DA TRASFERIMENTI CORRENTI</b>                     |                     | CATEGORIA 4 - SPESE PER L'ACQUISTO DI BENI DI CONSUMO E DI SERVIZI | 832.718,06          |
| CATEGORIA 3 - TRASFERIMENTI DA PARTE DELLO STATO                                      | 3.256.803,06        | CATEGORIA 5 - SPESE PER PRESTAZIONI ISTITUZIONALI                  | 414.277,75          |
| CATEGORIA 4 - TRASFERIMENTI DA PARTE DELLE REGIONI                                    | 123.000,00          | CATEGORIA 6 - TRASFERIMENTI PASSIVI                                | 565.809,44          |
| CATEGORIA 5 - TRASFERIMENTI DA PARTE DEI COMUNI E DELLE PROVINCE                      | 0,00                | CATEGORIA 7 - ONERI FINANZIARI                                     | 458,62              |
| CATEGORIA 6 - TRASFERIMENTI DA PARTE DI ALTRI ENTI DEL SETTORE PUBBLICO E PROVATO     | 141.713,32          | CATEGORIA 8 - ONERI TRIBUTARI                                      | 137.195,32          |
| TRASFERIMENTI DA SOGGETTI PRIVATI   | 0,00                | CATEGORIA 9 - POSTE CORRETTIVE E COMPENSATIVE DI ENTRATE CORRENTI  | 56.689,96           |
| TRAS.TI DA PARTE DI ORGANIZZAZIONI INTERNAZIONALI                                     | 0,00                | CATEGORIA 10 - SOMME NON CLASSIFICABILI IN ALTRE VOCI              | 8.848,99            |
| <b>TOTALE TITOLO 2</b>  | <b>3.521.516,38</b> | <b>TOTALE TITOLO 1</b>   | <b>3.121.868,56</b> |
| <b>3. TITOLO III - ALTRE ENTRATE</b>  |                     |  |                     |
| CATEGORIA 7 - ENTRATE DERIVANTI DALLA VENDITA DI BENI E DALLE PRESTAZIONI DI SERVIZI  | 23.766,13           |  |                     |
| CATEGORIA 8 - REDDITI E PROVENTI PATRIMONIALI   | 0,00                |  |                     |
| CATEGORIA 9 - POSTE CORRETTIVE E COMPENSATIVE DI SPESE CORRENTI                       | 9.649,13            |  |                     |
| CATEGORIA 10 - ENTRATE NON CLASSIFICABILI IN ALTRE VOCI                               | 6.326,29            |  |                     |
| <b>TOTALE TITOLO 3</b>  | <b>39.741,55</b>    |  |                     |
| <b>TOTALE ENTRATE CORRENTI (I)</b>  | <b>3.561.257,93</b> | <b>TOTALE SPESE CORRENTI (I)</b>                                   | <b>3.121.868,56</b> |
|   |                     |  |                     |



## CONTO ECONOMICO PER L'ESERCIZIO (II parte)

Pagina 2

| ENTRATA   | Competenza   | SPESA   | Competenza   |
|---|--------------|---|--------------|
| <b>B ) PRODUZIONI E MOVIMENTI INTERNI</b><br>- RIMANENZE FINALI                         | 600,00       | <b>A ) SPESE DI COMPETENZA IMPEGNATE<br/>IN PRECEDENTI ESERCIZI</b><br>- RIMANENZE INIZIALI                   | 600,00       |
| <b>D ) VARIAZIONI PATRIMONIALI<br/>STRAORDINARIE</b><br>- SOPRAVVENIENZE ATTIVE (+R.A.) | 56.689,96    | <b>D ) AMMORTAMENTI E DEPERIMENTI</b><br>- IMMOBILI   | 8.357,33     |
| - INSUSSISTENZE PASSIVE (-R.P.)   | 139.829,08   | - IMPIANTI, ATTREZZATURE,<br>MACCHINARI E AUTOMEZZI   | 106.711,01   |
| - SPESE IN C/RESIDUI CHE HANNO<br>DATO LUOGO AD INCREMENTO<br>PATRIMONIALE              | 74.103,90    | - MOBILI E MACCHINE D'UFFICIO   | 44.183,74    |
|   |              | - MACCHINE AGRICOLE   | 5.620,48     |
|   |              | <b>E ) SVALUTAZIONI E DEPREZZAMENTI</b><br>- ELIMINAZIONE ATTREZZATURE E<br>MOBILI                            | 46.619,08    |
|   |              | <b>G ) QUOTA DELL'ESERCIZIO PER<br/>L'ADEGUAMENTO DEL FONDO INDENNITA'<br/>ANZIANITA' PERSONALE</b><br>- IDEM | 17.814,67    |
|   |              | <b>H ) VARIAZIONI PATRIMONIALI<br/>STRAORDINARIE</b><br>- SOPRAVVENIENZE PASSIVE (+R.P.)                      | 1,16         |
|   |              | - INSUSSISTENZE ATTIVE (-R.A.)  | 146.360,75   |
|   |              | - SPESE IN C/CAPITALE CHE NON<br>HANNO DATO LUOGO AD<br>INCREMENTOPATRIMONIALE                                | 52.849,24    |
| <b>TOTALE ENTRATE (II)</b>  | 271.222,94   | <b>TOTALE SPESE (II)</b>  | 429.117,46   |
| <b>TOTALE GENERALE ENTRATE (I + II)</b>   | 3.832.480,87 | <b>TOTALE GENERALE SPESE (I + II)</b>   | 3.550.986,02 |
| DISAVANZO ECONOMICO   |              | AVANZO ECONOMICO  | 281.494,85   |
| <b>TOTALE A PAREGGIO</b>  | 3.832.480,87 | <b>TOTALE A PAREGGIO</b>  | 3.832.480,87 |



ISTITUTO SPERIMENTALE PER LA ZOOLOGIA AGRARIA

---

# BILANCIO D'ESERCIZIO 2004

PAGINA BIANCA



## RELAZIONE DEL DIRETTORE

PAGINA BIANCA

ISTITUTO SPERIMENTALE PER LA ZOOLOGIA AGRARIA — FIRENZERELAZIONE AMMINISTRATIVA AL CONTO CONSUNTIVO DELL'ANNO 2004

## SEDE DI FIRENZE

Nel rendiconto finanziario della sede di Firenze sono riportati i risultati relativi alla gestione di competenza ed alla gestione dei residui dell'esercizio finanziario 2004.


- **PROSPETTO CHE EVIDENZIA, IN ENTRATA ED IN USCITA, LE PREVISIONI DEFINITIVE IN RAPPORTO ALLE SOMME ACCERTATE ED A QUELLE IMPEGNATE**

|                               |                |
|-------------------------------|----------------|
| PREVISIONE DEFINITIVA ENTRATE | € 2.593.755,28 |
| ACCERTAMENTI                  | € 2.377.821,20 |
| DIFFERENZA                    | -€ 215.934,08  |

Le entrate correnti (Tit. I - II - III) hanno avuto una variazione negativa netta, rispetto alle previsioni definitive, di € 17.842,04=-.  
(€ 1.854.684,90 - Previsione definitiva)  
(€ 1.836.842,86 - Totale accertamenti)

Le entrate in conto capitale (Tit. V) non hanno registrato alcuna variazione netta, rispetto alle previsioni definitive.  
(€ 405.900,00 - Previsione definitiva)  
(€ 405.900,00 - Totale accertamenti)

Il titolo VI ha avuto una variazione negativa rispetto alle previsioni definitive di € 51.645,69=-, dovuta al non utilizzo dell'anticipazione di cassa.  
Le partite di giro (Tit. VII) hanno riportato una variazione negativa netta, rispetto alla previsione definitiva, di € 146.446,35=-.  
(€ 281.524,69 - Previsione definitiva)  
(€ 135.078,34 - Totale accertamenti)



|                             |                 |
|-----------------------------|-----------------|
| PREVISIONE DEFINITIVA SPESA | € 3.431.518,38  |
| IMPEGNI                     | € 2.180.431,59  |
| DIFFERENZA                  | -€ 1.251.086,79 |

Le spese correnti (Tit. I) hanno avuto una variazione negativa netta, rispetto alla previsione definitiva, di € 559.087,61=.

(€ 2.092.745,34 – Previsione definitiva)  
(€ 1.533.657,73 – Totale impegni)



Le spese in conto capitale (Tit. II) hanno avuto uno scostamento negativo netto di € 493.907,14=.

(€ 1.005.602,66 – Previsione definitiva)  
(€ 511.695,52 – Totale impegni)

Il Tit. III ha avuto una variazione negativa netta, rispetto alle previsioni definitive, di € 51.645,69=, dovuta al non utilizzo dell'anticipazione di cassa.

Il Tit. IV evidenzia una variazione negativa netta di € 146.446,35=, rispetto alla previsione definitiva.

(€ 281.524,69 – Previsione definitiva)  
(€ 135.078,34 – Totale impegni)




**RIEPILOGO GESTIONE FINANZIARIA**

| <u>SPESE</u>               | Somme impegnate | Somme pagate | Somme rimaste da pagare                          | <u>ENTRATE</u>              | Somme Accertate | Somme riscosse | Somme rimaste da riscuotere                     |
|----------------------------|-----------------|--------------|--|-----------------------------|-----------------|----------------|---|
| Gestione residui Passivi   | 579.623,23      |              |  | Cassa al 1/1/2004           | 826.722,87      | 826.722,87     |   |
| Gestione competenza Uscite | 2.180.431,59    | 263.400,58   | 316.222,65                                       | Gestione residui Attivi     | 758.920,66      | 226.476,10     | 532.444,56                                      |
| Fondo di cassa 31/12/2004  | 771.629,47      | 1.618.695,69 | 561.735,90                                       | Gestione Competenza Entrate | 2.377.821,20    | 1.600.526,77   | 777.294,43                                      |
| <b>TOTALE</b>              | 3.531.684,29    | 2.653.725,74 | 877.958,55                                       | <b>TOTALE</b>               | 3.963.464,73    | 2.653.725,74   | 1.309.738,99                                    |
|                            |                 |              | Totale residui passivi al termine dell'esercizio |                             |                 |                | Totale residui attivi al termine dell'esercizio |

**GESTIONE DI COMPETENZA**

Dimostrazione della situazione finanziaria al 31/12/2004

|                                  |   |   |              |
|----------------------------------|---|---|--------------|
| Entrate accertate                | + | € | 2.377.821,20 |
| Uscite impegnate                 | - | € | 2.180.431,59 |
| Avanzo finanziario al 31/12/2004 | + | € | 197.389,61   |





GESTIONE RESIDUI

La gestione residui, comprensiva di quelli accumulatisi negli anni precedenti con relative variazioni derivanti da più esatti accertamenti, e dei residui relativi alla gestione finanziaria dell'esercizio 2004 presenta sinteticamente le seguenti risultanze:

RESIDUI ATTIVI

|   |     |               |
|---|-----|---------------|
| Residui anni precedenti                 | €   | 785.683,50=   |
| Variazioni in meno riscontrate nel 2004 | - € | 26.762,84=    |
| Residui attivi rettificati              | €   | 758.920,66=   |
| Riscossi nel 2004                       | - € | 226.476,10=   |
| Rimasti da riscuotere                   | €   | 532.444,56=   |
| Residui dell'esercizio 2004             | + € | 777.294,43=   |
| Totale residui attivi                   | €   | 1.309.738,99= |

RESIDUI PASSIVI



|   |     |             |
|---|-----|-------------|
| Residui anni precedenti                 | €   | 616.812,91= |
| Variazioni in meno riscontrate nel 2004 | - € | 37.189,68=  |
| Residui passivi rettificati             | €   | 579.623,23= |
| Pagati nel 2004                         | - € | 263.400,58= |
| Rimasti da pagare                       | €   | 316.222,65= |
| Residui dell'esercizio 2004             | + € | 561.735,90= |
| Totale residui passivi                  | €   | 877.958,55= |



Torna l'avanzo di amministrazione dalla seguente dimostrazione:

|   |   |            |                   |
|---|---|------------|-------------------|
| Avanzo di amministrazione al 31/12/2003             |   |            | + € 995.593,46=   |
| Sopravvenienze attive                               | € | -          |                   |
| Insussistenze passive                               | € | 37.189,68= | + € 37.189,68=    |
| Sopravvenienze passive                              | € | -          |                   |
| Insussistenze attive                                | € | 26.762,84= | - € 26.762,84=    |
|   |   |            | + € 10.426,84=    |
| Avanzo di amministrazione al 31/12/2003 rettificato |   |            | + € 1.006.020,30= |
| Avanzo finanziario al 31/12/2004                    |   |            | + € 197.389,61=   |
| Avanzo di amministrazione al 31/12/2004             |   |            | + € 1.203.409,91= |

Con l'allegato al Consuntivo relativo ai Centri di Costo vengono posti a confronto, per ciascuna contabilità speciale, gli stanziamenti definitivi con gli impegni assunti durante l'anno. Gli stanziamenti di tali gestioni che alla chiusura dell'esercizio finanziario sono risultati non impegnati, vengono considerati economia per cui confluiscono nell'avanzo di Amministrazione e vengono reiscritti poi ai corrispondenti capitoli della competenza dell'esercizio 2005.







CONTO ECONOMICORENDITE

|   |                        |  |  |
|---|------------------------|--|--|
| Totale entrate correnti                       | € 1.836.842,86=        |  |  |
| Acquisizioni patrimoniali (*)                 | € 409.100,67=          |  |  |
| Ecced. entr. acc./usc. imp. in c/cap.         | € ----                 |  |  |
| Sopravvenienze attive                         | € ----                 |  |  |
| Insussistenze passive                         | € 37.189,68=           |  |  |
| Ricavo derivante credito fuori uso            | € ----                 |  |  |
| Valutazioni e incrementi                      | € ----                 |  |  |
| Ricavo derivante da Cessione beni strumentali | € ----                 |  |  |
| Liquidazione TFR OTI                          | € 35.000,00=           |  |  |
| <b>TOTALE ENTRATE</b>                         | <b>€ 2.318.133,21=</b> |  |  |

SPESE

|   |                        |  |  |
|---|------------------------|--|--|
| Totale spese correnti                                       | € 1.533.657,73=        |  |  |
| Ammortamenti  | € 243.337,37=          |  |  |
| Svalutazioni e deprezzamenti                                | € ----                 |  |  |
| Eliminaz. Immobilizzazioni                                  | € 14.387,41=           |  |  |
| Quota adeguamento fondo ind. anz. personale                 | € 10.000,00=           |  |  |
| Variazioni patrim.straord: - sopravv.passive                | € ----                 |  |  |
| - Insussistenze attive                                      | € 26.762,84=           |  |  |
| - eccedenza spese impegnate/entrate accertate in c/capitale | € 105.795,52=          |  |  |
| Accantonamenti diversi                                      | € ----                 |  |  |
| <b>AVANZO ECONOMICO</b>                                     | <b>€ 384.192,34=</b>   |  |  |
| <b>TOTALE A PAREGGIO</b>                                    | <b>€ 2.318.133,21=</b> |  |  |



(\*) Per la sede di Firenze il criterio utilizzato per la quantificazione delle acquisizioni patrimoniali è quello della cassa: l'importo dei pagamenti relativi alla cat. 12 del rendiconto finanziario spese corrisponde al totale delle acquisizioni patrimoniali. Nell'esercizio 2004 la differenza fra l'importo evidenziato nel conto economico (€ 409.100,67) e quello risultante dal

rendiconto finanziario (tot. pagamenti categoria 12 € 392.456,31), pari a € 16.644,36, è imputabile alla voce economica "acquisto libri, pubblicazioni, estratti, bollettini. " e si riferisce a "cambi" (€ 11.068,99) ed omaggi (€ 5.575,37).

### Rendiconto patrimoniale

In esso sono poste in evidenza le variazioni che la consistenza patrimoniale ha registrato nel corso dell'anno 2004 e quindi i valori finanziari di tutti gli elementi che compongono il patrimonio.

Il rendiconto patrimoniale si compone di due parti:

#### Situazione patrimoniale

La gestione patrimoniale dell'esercizio 2004 ha portato i seguenti risultati:


|           | Consistenza al<br>01/01/2004 | Variazioni in + | Variazioni in - | Consistenza al<br>31/12/2004 |
|-----------|------------------------------|-----------------|-----------------|------------------------------|
| Attività  | 7.550.027,39=                | 1.186.395,10    | 322.719,75      | 8.413.702,74=                |
| Passività | 3.355.310,17=                | 815.073,27      | 335.590,26      | 3.834.793,18=                |
|           | 4.194.717,22=                | + 371.321,83    | + 12.870,51     | 4.578.909,56=                |

Il patrimonio netto ha registrato una variazione positiva di € 384.192,34= che concorda con il saldo del conto economico.

Tutto ciò premesso si osserva:

L'avanzo di cassa alla fine dell'esercizio 2004 presenta un saldo pari a € 771.629,47= che concorda con la sommatoria dei pagamenti e delle riscossioni, sia in conto competenze che in conto residui, risultanti dal giornale di cassa, nonché con la situazione presentata al 31/12/2004 dal Tesoriere - Cassiere dell'Istituto in cui sono riportate le disponibilità liquide giacenti al 31/12/04 presso la locale Sezione di Tesoreria Provinciale dello Stato.

L'avanzo di amministrazione è stato accertato alla chiusura dell'esercizio 2004 in € 1.203.409,91=. A tale riguardo va precisato che sono stati fatti confluire nell'avanzo di amministrazione gli stanziamenti non impegnati afferenti a tutti i progetti straordinari pluriennali di ricerca che hanno prosecuzione nell'anno 2005 che ammontano a complessive € 386.171,93= e reiscritti ai corrispondenti capitoli della competenza nel bilancio di previsione 2005.



La consistenza effettiva dell'avanzo di amministrazione ordinario ammonta a € 817.237,98 ed è comprensiva della somma vincolata per TFR di € 76.775,44 (quota maturata al 31/12/2004) e del fondo indisponibile relativo alla cat. IV delle Uscite di € 81.054,92.

L'importo di € 76.775,44 riguardante il fondo TFR può essere così specificato:

€ 101.775,44= fondo TFR al 31/12/2003

+ € 10.000,00= quota presunta per l'anno in corso (tale quota è la risultante di una previsione aumentativa di € 10.293,48 rettificata per l'ammontare dell'imposta sostitutiva sulla rivalutazione del TFR per l'anno 2004, appunto di € 293,48, che essendo a carico dei titolari del fondo, va a diminuire lo stesso)

- € 35.000,00= liquidazione TFR richiesta dall'operaio agricolo della sede di Firenze Romagnoli Carlo.



Il totale dei pagamenti relativi alla cat. 15 ("indennità di anzianità e similari al personale cessato dal servizio") del rendiconto finanziario uscite (€ 53.958,94) corrisponde alla sommatoria delle seguenti spese: imposta sostitutiva sulla rivalutazione TFR anno 2004 (€ 293,48), liquidazione TFR operaio agricolo Romagnoli Carlo e anticipazione TFR sorvegliante notturno Benedettucci Fausto (totali € 53.665,46). La quota relativa all'anticipazione spettante a Benedettucci risultava già in diminuzione dal fondo TFR nel conto consuntivo 2003.

L'avanzo relativo a vere e proprie economie di bilancio risulta essere pari a € 659.407,62=.

*F. To*  
IL DIRETTORE INCARICATO  
F.to Pio Federico Roversi

Si allegano:

- prospetto calcolo quote di ammortamento;
- pianta organica del personale in servizio alla data del 31/12/2004
- comunicazione bancaria del saldo esistente presso il conto di tesoreria unica al 31/12/2004.



ISTITUTO SPERIMENTALE PER LA ZOOLOGIA AGRARIASEZIONE SPECIALIZZATA PER LA BACHICOLTURA - PADOVARELAZIONE AMMINISTRATIVA DEL DIRETTORE INCARICATO AL CONTO CONSUNTIVO DELL'ANNO 2004**PROSPETTO CHE EVIDENZIA, IN ENTRATA ED IN USCITA, LE PREVISIONI DEFINITIVE IN RAPPORTO ALLE SOMME ACCERTATE ED A QUELLE IMPEGNATE**


|                               |              |
|-------------------------------|--------------|
| PREVISIONE DEFINITIVA ENTRATE | € 146.100,00 |
| ACCERTAMENTI                  | € 146.836,28 |
| DIFFERENZA                    | € 736,28     |

Le entrate correnti (Tit. I - II - III) hanno avuto una variazione positiva netta, rispetto alle previsioni definitive, di € 11.000,00=  
 (€ 102.100,00 - Previsione definitiva)  
 (€ 113.100,00 - Totale accertamenti)

Le partite di giro (Tit. VII) hanno riportato una variazione negativa netta, rispetto alla previsione definitiva, di € 10.263,72=  
 (€ 44.000,00 - Previsione definitiva)  
 (€ 33.736,28 - Totale accertamenti)

|                             |               |
|-----------------------------|---------------|
| PREVISIONE DEFINITIVA SPESA | € 587.941,97  |
| IMPEGNI                     | € 369.451,67  |
| DIFFERENZA                  | -€ 218.490,30 |

Le spese correnti (Tit. I) hanno avuto una variazione negativa netta, rispetto alla previsione definitiva, di € 205.785,96=  
 (€ 538.641,97 - Previsione definitiva)  
 (€ 332.856,01 - Totale impegni)




Le spese in conto capitale (Tit. II) hanno avuto uno scostamento negativo netto di € 2.440,62=.

(€ 5.300,00 – Previsione definitiva)  
(€ 2.859,38 – Totale impegni)

Il Tit. IV evidenzia una variazione negativa netta di € 10.263,72=, rispetto alla previsione definitiva.

(€ 44.000,00 – Previsione definitiva)  
(€ 33.736,28 – Totale impegni)




**RIEPILOGO GESTIONE FINANZIARIA**

| <u>SPESA</u>               | Somme impegnate   | Somme pagate | Somme rimaste da pagare                          | <u>ENTRATE</u>              | Somme Accertate   | Somme riscosse | Somme rimaste da riscuotere                     |
|----------------------------|-------------------|--------------|--|-----------------------------|-------------------|----------------|---|
| Gestione residui Passivi   | 17.424,96         | 17.424,96    | 0,00   | Cassa al 1/1/2004           | 239.443,65        | 239.443,65     |   |
| Gestione competenza Uscite | <b>369.451,67</b> | 248.496,22   | 120.955,45                                       | Gestione residui Attivi     | 254.818,36        | 1.478,32       | 253.340,04                                      |
| Fondo di cassa 31/12/2004  | 97.837,07         | 97.837,07    |  | Gestione Competenza Entrate | <b>146.836,28</b> | 122.836,28     | 24.000,00                                       |
| <b>TOTALE</b>              | 484.713,70        | 363.758,25   | 120.955,45                                       | <b>TOTALE</b>               | 641.098,29        | 363.758,25     | <b>277.340,04</b>                               |
|                            |                   |              | Totale residui passivi al termine dell'esercizio |                             |                   |                | Totale residui attivi al termine dell'esercizio |

**GESTIONE DI COMPETENZA**

Dimostrazione della situazione finanziaria al 31/12/2004

|                                     |   |              |
|-------------------------------------|---|--------------|
| Entrate accertate                   | + | € 146.836,28 |
| Uscite impegnate                    | - | € 369.451,67 |
| Disavanzo finanziario al 31/12/2004 | - | € 222.615,39 |



GESTIONE RESIDUI


La gestione residui, comprensiva di quelli accumulatisi negli anni precedenti con relative variazioni derivanti da più esatti accertamenti, e dei residui relativi alla gestione finanziaria dell'esercizio 2004 presenta sinteticamente le seguenti risultanze:

RESIDUI ATTIVI

|                                 |     |             |
|---------------------------------|-----|-------------|
| Residui anni precedenti         | €   | 255.093,69= |
| Variazioni riscontrate nel 2004 | - € | 275,33      |
| Residui attivi rettificati      | €   | 254.818,36= |
| Riscossi nel 2004               | - € | 1.478,32=   |
| Rimasti da riscuotere           | €   | 253.340,04= |
| Residui dell'esercizio 2004     | + € | 24.000,00=  |
| Totale residui attivi           | €   | 277.340,04= |

RESIDUI PASSIVI


|                                 |     |             |
|---------------------------------|-----|-------------|
| Residui anni precedenti         | €   | 17.424,96=  |
| Variazioni riscontrate nel 2004 | €   | ----        |
| Residui passivi rettificati     | €   | 17.424,96=  |
| Pagati nel 2004                 | - € | 17.424,96=  |
| Rimasti da pagare               | €   | 0,00=       |
| Residui dell'esercizio 2004     | + € | 120.955,45= |
| Totale residui passivi          | €   | 120.955,45= |





Torna l'avanzo di amministrazione dalla seguente dimostrazione:

|   |             |                 |
|---|-------------|-----------------|
| Avanzo di amministrazione al 31/12/2003             |             | + € 477.112,38= |
| Sopravvenienze attive                               | € 0,00=     |                 |
| Insussistenze passive                               | € 0,00=     |                 |
|   | + € 0,00=   |                 |
| Sopravvenienze passive                              | € 0,00=     |                 |
| Insussistenze attive                                | € 275,33=   |                 |
|   | - € 275,33= |                 |
|   |             | - € 275,33=     |
| Avanzo di amministrazione al 31/12/2003 rettificato |             | + € 476.837,05= |
| Disavanzo finanziario al 31/12/2004                 |             | - € 222.615,39= |
| Avanzo di amministrazione al 31/12/2004             |             | + € 254.221,66= |





Con l'allegato al Consuntivo relativo ai Centri di Costo vengono posti a confronto, per ciascuna contabilità speciale, gli stanziamenti definitivi con gli impegni assunti durante l'anno. Gli stanziamenti di tali gestioni che alla chiusura dell'esercizio finanziario sono risultati non impegnati, vengono considerati economia per cui confluiscono nell'avanzo di Amministrazione e vengono reiscritti poi ai corrispondenti capitoli della competenza dell'esercizio 2005.

Detto avanzo risulta così ripartito:

|   |   |             |
|---|---|-------------|
| - Gestione ordinaria  | € | 70.507,11=  |
| di cui: per economia sugli stanziamenti di competenza<br>per variazioni nei residui degli anni precedenti | € | 35.236,70=  |
| Fondo liquidazione indennità anzianità personale  | € | 35.270,41=  |
| - Programma "Nuove tecnologie per il rilancio della gelsibachicoltura nazionale" (C.S. 45)                | € | 144.878,75= |
| - Programma "Nuove tecnologie per il rilancio della gelsibachicoltura nazionale" (C.S. 46)                | € | 38.835,80=  |
|   | € | 183.714,55= |
|   | € | 254.221,66= |

PER UN TOTALE DI





CONTO ECONOMICORENDITE

|   |                      |  |  |
|---|----------------------|--|--|
| Totale entrate correnti                       | € 113.100,00=        |  |  |
| Acquisizioni patrimoniali (*)                 | € 2.768,93=          |  |  |
| Ecced. entr. acc./usc. imp. in c/cap.         | € ----               |  |  |
| Sopravvenienze attive                         | € ----               |  |  |
| Insussistenze passive                         | € ----               |  |  |
| Ricavo derivante credito fuori uso            | € ----               |  |  |
| Valutazioni e incrementi                      | € ----               |  |  |
| Ricavo derivante da cessione beni strumentali | € ----               |  |  |
| Quota Anticipazione TFR OTI                   | € ----               |  |  |
| <b>TOTALE RENDITE</b>                         | <b>€ 115.868,93=</b> |  |  |
| <b>DISAVANZO ECONOMICO</b>                    | <b>€ 234.849,20=</b> |  |  |
| <b>TOTALE A PAREGGIO</b>                      | <b>€ 350.718,13=</b> |  |  |

SPESE

|  |                      |  |  |
|--|----------------------|--|--|
| Totale spese correnti  | € 332.856,01=        |  |  |
| Ammortamenti   | € 12.727,41=         |  |  |
| Svalutazioni e deprezzamenti                                 | € ----               |  |  |
| Eliminaz. Immobilizzazioni                                   | € ----               |  |  |
| Quota adeguamento fondo ind. anz. personale                  | € 2.000,00=          |  |  |
| Variazioni patrim.straord. - sopravv. passive                | € ----               |  |  |
| - Insussistenze attive                                       | € 275,33=            |  |  |
| - eccedenza spese impegnate/ entrate accertate in c/capitale | € 2.859,38=          |  |  |
| <b>TOTALE A PAREGGIO</b>                                     | <b>€ 350.718,13=</b> |  |  |



(\*) Per la sezione di Padova il criterio utilizzato per la quantificazione delle acquisizioni patrimoniali è quello dell'impegnato: l'importo degli impegni relativi alla cat. 12 del rendiconto finanziario spese corrisponde al totale delle acquisizioni patrimoniali.

### Rendiconto patrimoniale

In esso sono poste in evidenza le variazioni che la consistenza patrimoniale ha registrato nel corso dell'anno 2004 e quindi i valori finanziari di tutti gli elementi che compongono il patrimonio.

Il rendiconto patrimoniale si compone di due parti:

#### Situazione patrimoniale

La gestione patrimoniale dell'esercizio 2004 ha portato i seguenti risultati:

|           | Consistenza al<br>01/01/2004 | Variazioni in + | Variazioni in - | Consistenza al<br>31/12/2004 |
|-----------|------------------------------|-----------------|-----------------|------------------------------|
| Attività  | 760.278,16=                  | 26.768,93       | 143.360,23      | 643.686,86=                  |
| Passività | 273.087,91=                  | 135.682,86      | 17.424,96       | 391.345,81=                  |
|           | 487.190,25=                  | - 108.913,93    | - 125.935,27    | 252.341,05=                  |



Il patrimonio netto ha registrato una variazione negativa di € 234.849,20= che concorda con il saldo del conto economico.

Tutto ciò premesso si osserva:

L'avanzo di cassa alla fine dell'esercizio 2004 presenta un saldo pari a € 97.837,07= che concorda con la sommatoria dei pagamenti e delle riscossioni, sia in conto competenze che in conto residui, risultanti dal giornale di cassa, nonché con la situazione presentata al 31/12/2004 dal Tesoriere - Cassiere dell'Istituto in cui sono riportate le disponibilità liquide giacenti al 31/12/04 presso la locale Sezione di Tesoreria Provinciale dello Stato.


L'avanzo di amministrazione è stato accertato alla chiusura dell'esercizio 2004 in € 254.221,66=. A tale riguardo va precisato che sono stati fatti confluire nell'avanzo di amministrazione gli stanziamenti non impegnati afferenti a tutti i progetti straordinari pluriennali di ricerca che hanno prosecuzione nell'anno 2005 che ammontano a complessivi € 183.714,55= e reiscritti ai corrispondenti capitoli della competenza nel bilancio di previsione 2005.

La consistenza effettiva dell'avanzo di amministrazione ordinario ammonta a € 70.507,11 ed è comprensiva della somma vincolata per TFR di € 35.270,41 (quota maturata al 31/12/2004).

L'importo di € 35.270,41 riguardante il fondo TFR può essere così specificato:

€ 33.270,41= fondo TFR al 31/12/2003

+ € 2.000,00= quota presunta per l'anno in corso (tale quota è la risultante di una previsione aumentativa di € 2.090,45 rettificata per l'ammontare dell'imposta sostitutiva sulla rivalutazione del TFR per l'anno 2004, di € 90,45, che essendo a carico dei titolari del fondo, va a diminuire lo stesso).



L'avanzo relativo a vere e proprie economie di bilancio risulta essere pari a € 35.236,70=.



*F.to*  
IL DIRETTORE INCARICATO  
F.to Pio Federico Roversi

Si allegano:

- prospetto calcolo quote di ammortamento;
- pianta organica del personale in servizio alla data del 31/12/2004
- comunicazione bancaria del saldo esistente presso il conto di tesoreria unica al 31/12/2004.

Il presente documento si compone di n. *Riesame* fogli  
e di n. *69* allegati, per un totale di n. *69* pagine

È conforme all'originale depositato agli atti di questa Amministrazione.  
C.R.A.



16 NOV. 2005

IL FUNZIONARIO DI AMMINISTRAZIONE  
*Paola Grazia*  
*Paola Grazia*

Data Elaborazione 12-03-2007

Pagina 1

Parte A

**RENDICONTO FINANZIARIO ENTRATE - ESERCIZIO 2004**

1° Responsabile di Funzione Escluso : C.R.A. IRSA ZOOLOGIA AGRARIA - SOP PADOVA 2201

| CODICE        | DESCRIZIONE   | G E S T I O N E     |            |                     |                 |            | D I                 |                        |                             |            | C O M P E T E N Z A   |  |  |  |
|---------------|---|---------------------|------------|---------------------|-----------------|------------|---------------------|------------------------|-----------------------------|------------|---|--|--|--|
|               |   | P R E V I S I O N I |            | V A R I A Z I O N I |                 |            | D E F I N I T I V E |                        | S O M M E A C C E R T A T E |            | D I F F E R E N Z E R I S P E T T O A L L E P R E V I S I O N I |  |  |  |
|               |   | INIZIALI            | IN AUMENTO | IN DIMINUZIONE      | IN DIMINUIZIONE | DEFINITIVE | RISOSSE             | RIMASTE DA RISCOUOTERE | TOTALI ACCERTATI            | IN +       | IN -  |  |  |  |
|               | 4   | 5 (7-4)             | 6 (4-7)    | 7 (4+5-6)           | 8               | 9 (10-8)   | 10 (8+9)            | 11 (10-7)              | 12 (7-10)                   |            |   |  |  |  |
|               | AVANZO DI AMMINISTRAZIONE   | 949.703,69          | 45.889,77  | 0,00                | 995.593,46      |            |                     |                        |                             |            |   |  |  |  |
| 2             | TITOLO II - ENTRATE DERIVANTI DA TRASFERIMENTI CORRENTI   |                     |            |                     |                 |            |                     |                        |                             |            |   |  |  |  |
| 2.03          | CATEGORIA 3 - TRASFERIMENTI DA PARTE DELLO STATO  |                     |            |                     |                 |            |                     |                        |                             |            |   |  |  |  |
| 2.03.001      | VOCE ECONOMICA 1 - Contributo del IMAF per il funzionamento (compreso il contributo della Sez.Specializz.Bachic.Padova) |                     |            |                     |                 |            |                     |                        |                             |            |   |  |  |  |
| 2.03.001.0000 | VOCE ECONOMICA 1 - Contributo del IMAF per il funzionamento (compreso il contributo della Sez.Specializz.Bachic.Padova) | 690.000,00          | 0,00       | 60.371,85           | 629.628,15      | 629.628,15 | 629.628,15          | 629.628,15             | 0,00                        | 629.628,15 | 0,00  |  |  |  |
|               | <b>Totale V.E. 1</b>  | 690.000,00          | 0,00       | 60.371,85           | 629.628,15      | 629.628,15 | 629.628,15          | 629.628,15             | 0,00                        | 629.628,15 | 0,00  |  |  |  |
| 2.03.002      | VOCE ECONOMICA 2 - Altri contributi del MIPA  |                     |            |                     |                 |            |                     |                        |                             |            |   |  |  |  |
| 2.03.002.0000 | VOCE ECONOMICA 2 - Altri contributi del MIPA  | 297.924,40          | 104.800,00 | 0,00                | 402.724,40      | 402.724,40 | 402.724,40          | 402.724,40             | 253.762,20                  | 402.724,40 | 0,00  |  |  |  |

Data Elaborazione 12-03-2007  
 Pagina 1  
 Parte B

**RENDICONTO FINANZIARIO ENTRATE - ESERCIZIO 2004**  
 1° Responsabile di Funzione Escluso : C.R.A. IRSA ZOOLOGIA AGRARIA - SOP PADOVA 2201

| CAPITOLO<br>CODICE | G E S T I O N E D E I R E S I D U I A T T I V I |                |   |                        |                      | G E S T I O N E D I C A S S A |                   |   |                      | TOTALE DEI<br>RESIDUI ATTIVI<br>AL TERMINE<br>DELL'ESERCIZIO<br>23 (9 + 15) |                      |
|--------------------|---|----------------|---|------------------------|----------------------|-------------------------------|-------------------|---|----------------------|---|----------------------|
|                    | RESIDUI<br>ALL'INIZIO<br>DELL'ESERCIZIO<br>13   | RISCOSSI<br>14 | RIMASTI<br>DA<br>RISCUOTERE<br>15 (16 - 14) | VARIAZIONI             |                      | PREVISIONI<br>19              | RISCOSSIONI<br>20 | DIFFERENZE<br>RISPETTO ALLE<br>PREVISIONI |                      |   |                      |
|                    |   |                |   | TOTALI<br>16 (14 + 15) | IN +<br>17 (16 - 13) |                               |                   | IN -<br>18 (13 - 16)                      | IN +<br>21 (20 - 19) |   | IN -<br>22 (19 - 20) |
| 2                  |   |                |   |                        |                      |                               |                   |   |                      |   |                      |
| 2.03               |   |                |   |                        |                      |                               |                   |   |                      |   |                      |
| 2.03.001           |   |                |   |                        |                      |                               |                   |   |                      |   |                      |
| 2.03.001.0000      |   |                |   |                        |                      |                               |                   |   |                      |   |                      |
| I.C.S.0            | 0.00  | 0.00           | 0.00  | 0.00                   | 0.00                 | 0.00                          | 629.628.15        | 629.628.15                                | 0.00                 | 0.00  | 0.00                 |
| I.V.F.1            | 0.00  | 0.00           | 0.00  | 0.00                   | 0.00                 | 0.00                          | 629.628.15        | 629.628.15                                | 0.00                 | 0.00  | 0.00                 |
| 2.03.002           |   |                |   |                        |                      |                               |                   |   |                      |   |                      |
| 2.03.002.0000      |   |                |   |                        |                      |                               |                   |   |                      |   |                      |
| I.C.S.0            | 27.113.99                                       | 0.00           | 27.113.99                                   | 0.00                   | 27.113.99            | 0.00                          | 176.076.19        | 148.962.20                                | 27.113.99            | 27.113.99   | 280.876.19           |

Data Elaborazione 12-03-2007  
Pagina 2  
Parte A

## RENDICONTO FINANZIARIO ENTRATE - ESERCIZIO 2004

1° Responsabile di Funzione Escluso : C.R.A. IRSA ZOOLOGIA AGRARIA - SOP PADOVA 2201

| CODICE        | DESCRIZIONE  | G E S T I O N E   |           |                             |               |                     |            | D I             |             |               |            | C O M P E T E N Z A |      |                         |      |
|---------------|--|-------------------|-----------|-----------------------------|---------------|---------------------|------------|-----------------|-------------|---------------|------------|---------------------|------|-------------------------|------|
|               |  | I N I Z I A L I   |           | V A R I A Z I O N I         |               | D E F I N I T I V E |            | R I S C O S S E |             | R I M A S T E |            | T O T A L I         |      | D I F F E R E N Z E     |      |
|               |  | I N A U M E N T O |           | I N D I M I N U I Z I O N E |               | 7 (4 + 5 - 6)       |            | 8               |             | 9 (10 - 8)    |            | 10 (8 + 9)          |      | R I S P E T T O A L L E |      |
|               |  | 4                 | 5 (7 - 4) | 6 (4 - 7)                   | 7 (4 + 5 - 6) | 8                   | 9 (10 - 8) | 10 (8 + 9)      | 11 (10 - 7) | 12 (7 - 10)   |            |                     |      |                         |      |
| 2.03.002.0006 | Progetto finalizzato "Agricoltura Nazionale" - 1° anno di attivit'               | 0,00              | 0,00      | 0,00                        | 0,00          | 0,00                | 0,00       | 0,00            | 0,00        | 0,00          | 0,00       | 0,00                | 0,00 | 0,00                    | 0,00 |
| 2.03.002.0007 | Altri contributi del MIPA - Progetto "Agricoltura nazionale" Il anno di attivit' | 0,00              | 43.461,00 | 0,00                        | 43.461,00     | 26.076,50           | 17.384,40  | 43.461,00       | 0,00        | 0,00          | 43.461,00  | 0,00                | 0,00 | 0,00                    | 0,00 |
| 2.03.002.0018 | Altri contributi del MIPA - Progetto GIAVI                                       | 0,00              | 96.376,50 | 0,00                        | 96.376,50     | 48.188,25           | 48.188,25  | 96.376,50       | 0,00        | 0,00          | 96.376,50  | 0,00                | 0,00 | 0,00                    | 0,00 |
| 2.03.002.0034 | Altri contributi del MIPA - Progetto PROVIT - Viticoltura                        | 0,00              | 0,00      | 0,00                        | 0,00          | 0,00                | 0,00       | 0,00            | 0,00        | 0,00          | 0,00       | 0,00                | 0,00 | 0,00                    | 0,00 |
| 2.03.002.0038 | Altri contributi del MIPA - Progetto BIOGEL                                      | 192.626,28        | 0,00      | 0,00                        | 192.626,28    | 96.313,14           | 96.313,14  | 192.626,28      | 0,00        | 0,00          | 192.626,28 | 0,00                | 0,00 | 0,00                    | 0,00 |



Data Elaborazione 12-03-2007  
 Pagina 2  
 Parte B

### RENDICONTO FINANZIARIO ENTRATE - ESERCIZIO 2004

1° Responsabile di Funzione Escluso : C.R.A. IRSA ZOOLOGIA AGRARIA - SOP PADOVA 2201

| CAPITOLO<br>CODICE | G E S T I O N E  D E I  R E S I D U I  A T T I V I |              |                             |              |              |           |            |              |   |             | G E S T I O N E  D I  C A S S A |      |      | TOTALE DEI<br>RESIDUI ATTIVI<br>AL TERMINE<br>DELL'ESERCIZIO |      |
|--------------------|--|--------------|-----------------------------|--------------|--------------|-----------|------------|--------------|---|-------------|---------------------------------|------|------|--|------|
|                    | RESIDUI<br>ALL'INIZIO<br>DELL'ESERCIZIO            | RISCOSSI     | RIMASTI<br>DA<br>RISCUOTERE | TOTALI       | VARIAZIONI   |           | PREVISIONI | RISCOSSIONI  | DIFFERENZE<br>RISPETTO ALLE<br>PREVISIONI |             | IN -                            | IN + | IN - |  | IN + |
|                    |  |              |                             |              | IN +         | IN -      |            |              | IN +                                      | IN -        |                                 |      |      |  |      |
| 13                 | 14   | 15 (16 - 14) | 16 (14 + 15)                | 17 (16 - 13) | 18 (13 - 16) | 19        | 20         | 21 (20 - 19) | 22 (19 - 20)                              | 23 (9 + 15) |                                 |      |      |  |      |
| 2.03.002.0006      |  |              |                             |              |              |           |            |              |   |             |                                 |      |      |  |      |
| I.C.S. 6           | 17.384,40  | 7.550,28     | 9.834,12                    | 17.384,40    | 0,00         | 17.384,40 | 7.550,28   | 9.834,12     | 9.834,12                                  | 9.834,12    |                                 |      |      | 9.834,12   |      |
| 2.03.002.0007      |  |              |                             |              |              |           |            |              |   |             |                                 |      |      |  |      |
| I.C.S. 7           | 0,00   | 0,00         | 0,00                        | 0,00         | 0,00         | 26.076,60 | 26.076,60  | 0,60         | 0,60                                      | 0,60        |                                 |      |      | 17.384,40  |      |
| 2.03.002.0018      |  |              |                             |              |              |           |            |              |   |             |                                 |      |      |  |      |
| I.C.S. 18          | 0,00   | 0,00         | 0,00                        | 0,00         | 0,00         | 48.188,25 | 48.188,25  | 0,00         | 0,00                                      | 0,00        |                                 |      |      | 48.188,25  |      |
| 2.03.002.0034      |  |              |                             |              |              |           |            |              |   |             |                                 |      |      |  |      |
| I.C.S. 34          | 6.500,00   | 6.500,00     | 0,00                        | 6.500,00     | 0,00         | 6.500,00  | 6.500,00   | 0,00         | 0,00                                      | 0,00        |                                 |      |      | 0,00   |      |
| 2.03.002.0038      |  |              |                             |              |              |           |            |              |   |             |                                 |      |      |  |      |
| I.C.S. 38          | 0,00   | 0,00         | 0,00                        | 0,00         | 0,00         | 96.313,14 | 96.313,14  | 0,00         | 0,00                                      | 0,00        |                                 |      |      | 96.313,14  |      |



Data Elaborazione 12-03-2007  
 Pagina 3  
 Parte B

### RENDICONTO FINANZIARIO ENTRATE - ESERCIZIO 2004

1° Responsabile di Funzione Escluso : C.R.A. IRSA ZOOLOGIA AGRARIA - SOP PADOVA 2201

| CAPITOLO<br>CODICE | G E S T I O N E  D E I  R E S I D U I  A T T I V I |              |                             |              |              |           | G E S T I O N E  D I  C A S S A |              |   |           | TOTALE DEI<br>RESIDUI ATTIVI<br>AL TERMINE<br>DELL'ESERCIZIO<br>23 (9 + 15) |           |
|--------------------|--|--------------|-----------------------------|--------------|--------------|-----------|---------------------------------|--------------|---|-----------|---|-----------|
|                    | RESIDUI<br>ALL'INIZIO<br>DELL'ESERCIZIO            | RISCOSSI     | RIMASTI<br>DA<br>RISCUOTERE | VARIAZIONI   |              | TOTALI    | PREVISIONI                      | RISCOSSIONI  | DIFFERENZE<br>RISPETTO ALLE<br>PREVISIONI |           |   |           |
|                    |  |              |                             | IN +         | IN -         |           |                                 |              | IN +                                      | IN -      |   |           |
| 13                 | 14   | 15 (16 - 14) | 16 (14 + 15)                | 17 (16 - 13) | 18 (13 - 16) | 19        | 20                              | 21 (20 - 19) | 22 (19 - 20)                              |           |   |           |
| 2.03.002.0040      |  |              |                             |              |              |           |                                 |              |   |           |   |           |
| I.C.S. 40          | 0,00   | 0,00         | 0,00                        | 0,00         | 0,00         | 0,00      | 2.500,00                        | 1.250,00     | 1.250,00                                  | 1.250,00  | 1.250,00  | 1.250,00  |
| 2.03.002.0063      |  |              |                             |              |              |           |                                 |              |   |           |   |           |
| I.C.S. 63          | 25.696,01  | 25.584,87    | 0,00                        | 0,00         | -111,14      | 25.696,01 | 25.584,87                       | 111,14       | 111,14                                    | 0,00      | 0,00  | 0,00      |
| 2.03.002.0065      |  |              |                             |              |              |           |                                 |              |   |           |   |           |
| I.C.S. 65          | 22.496,86  | 19.588,70    | 0,00                        | 0,00         | -2.908,16    | 22.496,86 | 19.588,70                       | 2.908,16     | 2.908,16                                  | 0,00      | 0,00  | 0,00      |
| 2.03.002.0070      |  |              |                             |              |              |           |                                 |              |   |           |   |           |
| I.C.S. 70          | 7.669,38   | 7.669,38     | 0,00                        | 0,00         | 0,00         | 7.669,38  | 7.669,38                        | 0,00         | 0,00                                      | 0,00      | 0,00  | 0,00      |
| 2.03.002.0071      |  |              |                             |              |              |           |                                 |              |   |           |   |           |
| I.C.S. 71          | 23.911,66  | 12.526,66    | 11.385,00                   | 23.911,66    | 0,00         | 23.911,66 | 12.526,66                       | 11.385,00    | 11.385,00                                 | 11.385,00 | 11.385,00   | 11.385,00 |



Data Elaborazione 12-03-2007  
Pagina 4  
Parte B

**RENDICONTO FINANZIARIO ENTRATE - ESERCIZIO 2004**  
1° Responsabile di Funzione Escluso : C.R.A. IRSA ZOOLOGIA AGRARIA - SOP PADOVA 2201

| CAPITOLO<br>CODICE | G E S T I O N E  D E I  R E S I D U I  A T T I V I |              |                             |                     |              | G E S T I O N E  D I  C A S S A |            |              |  | TOTALE DEI<br>RESIDUI ATTIVI<br>AL TERMINE<br>DELL'ESERCIZIO |      |
|--------------------|--|--------------|-----------------------------|---------------------|--------------|---------------------------------|------------|--------------|--|--|------|
|                    | RESIDUI<br>ALL'INIZIO<br>DELL'ESERCIZIO            | RISCOSSI     | RIMASTI<br>DA<br>RISCUOTERE | V A R I A Z I O N I |              | TOTALI                          | PREVISIONI | RISCOSSIONI  | D I F F E R E N Z E<br>R I S P E T T O  A L L E<br>P R E V I S I O N I |  |      |
|                    |  |              |                             | IN +                | IN -         |                                 |            |              | IN +   |  | IN - |
| 13                 | 14   | 15 (16 - 14) | 16 (14 + 15)                | 17 (16 - 13)        | 18 (13 - 16) | 19                              | 20         | 21 (20 - 19) | 22 (19 - 20)   | 23 (9 + 15)  |      |
| 2.03.002.0076      |  |              |                             |                     |              |                                 |            |              |  |  |      |
| I.C.S. 76          | 12.053,25  | 0,00         | 12.053,25                   | 12.053,25           | 0,00         | 12.053,25                       | 0,00       | 12.053,25    | 12.053,25  | 12.053,25  |      |
| 2.03.002.0081      |  |              |                             |                     |              |                                 |            |              |  |  |      |
| I.C.S. 81          | 23.644,96  | 14.953,22    | 7.847,07                    | 22.800,29           | 0,00         | -844,67                         | 23.644,96  | 14.953,22    | 8.691,74   | 7.847,07   |      |
| 2.03.002.0084      |  |              |                             |                     |              |                                 |            |              |  |  |      |
| I.C.S. 84          | 23.546,07  | 0,00         | 23.546,07                   | 23.546,07           | 0,00         | 0,00                            | 23.546,07  | 0,00         | 23.546,07  | 23.546,07  |      |
| 2.03.002.0088      |  |              |                             |                     |              |                                 |            |              |  |  |      |
| I.C.S. 88          | 9.900,00   | 9.900,00     | 0,00                        | 9.900,00            | 0,00         | 0,00                            | 9.900,00   | 9.900,00     | 0,00   | 0,00   |      |
| 2.03.002.0090      |  |              |                             |                     |              |                                 |            |              |  |  |      |
| I.C.S. 90          | 249.544,07   | 0,00         | 249.544,07                  | 249.544,07          | 0,00         | 0,00                            | 249.544,07 | 0,00         | 249.544,07   | 249.544,07   |      |

Data Elaborazione 12-03-2007

Pagina 5

Parte A

**RENDICONTO FINANZIARIO ENTRATE - ESERCIZIO 2004**

1° Responsabile di Funzione Escluso : C.R.A. IRSA ZOOLOGIA AGRARIA - SOP PADOVA 2201

| CODICE        | DESCRIZIONE  | G E S T I O N E     |            |                     |              | D I                 |            |                 |           | C O M P E T E N Z A         |  |                     |      |
|---------------|--|---------------------|------------|---------------------|--------------|---------------------|------------|-----------------|-----------|-----------------------------|--|---------------------|------|
|               |  | P R E V I S I O N I |            | V A R I A Z I O N I |              | D E F I N I T I V E |            | R I S C O S S E |           | S O M M E A C C E R T A T E |  | D I F F E R E N Z E |      |
|               |  | INIZIALI            | IN AUMENTO | IN DIMINUZIONE      | DEFINITIVE   | RISCOSSE            | RIMASTE    | TOTALI          | IN +      | IN -                        |  |                     |      |
|               | 4  | 5 (7-4)             | 6 (4-7)    | 7 (4+5-6)           | 8            | 9 (10-8)            | 10 (8+9)   | 11 (10-7)       | 12 (7-10) |                             |  |                     |      |
| 2.03.002.0099 | Altri contributi del MIPA - Contributo 3° anno "Risorse genetiche vegetali e germoplasma" per la sezione di Padova   | 0,00                | 0,00       | 0,00                | 0,00         | 0,00                | 0,00       | 0,00            | 0,00      |                             |  |                     |      |
|               | <b>Totale V.E. 2</b>   | 493.050,68          | 244.637,50 | 0,00                | 737.688,18   | 320.790,19          | 416.897,99 | 737.688,18      | 0,00      |                             |  |                     |      |
|               | <b>Totale Categoria 3</b>  | 1.183.050,68        | 244.637,50 | 60.371,85           | 1.367.316,33 | 950.418,34          | 416.897,99 | 1.367.316,33    | 0,00      |                             |  |                     | 0,00 |
| 2.04          | <b>CATEGORIA 4 - TRASFERIMENTI DA PARTE DELLE REGIONI</b>  |                     |            |                     |              |                     |            |                 |           |                             |  |                     |      |
| 2.04.001      | VOCE ECONOMICA 1 - Contributo Regione Lazio - Reg. CE 1221/97 Progr. per il miglior. della produz. e comm. del miele |                     |            |                     |              |                     |            |                 |           |                             |  |                     |      |
| 2.04.001.0036 | Trasferimenti da parte delle Regioni-Convenzione con Regione Piemonte  | 0,00                | 0,00       | 0,00                | 0,00         | 0,00                | 0,00       | 0,00            | 0,00      |                             |  |                     |      |
|               | <b>Totale V.E. 1</b>   | 0,00                | 0,00       | 0,00                | 0,00         | 0,00                | 0,00       | 0,00            | 0,00      |                             |  |                     |      |
|               | <b>Totale Categoria 4</b>  | 0,00                | 0,00       | 0,00                | 0,00         | 0,00                | 0,00       | 0,00            | 0,00      |                             |  |                     | 0,00 |

Data Elaborazione 12-03-2007  
Pagina 5  
Parte B

**RENDICONTO FINANZIARIO ENTRATE - ESERCIZIO 2004**  
1° Responsabile di Funzione Escluso : C.R.A. IRSA ZOOLOGIA AGRARIA - SOP PADOVA 2201

| CAPITOLO<br>CODICE | G E S T I O N E  D E I  R E S I D U I  A T T I V I |              |                             |              |              | G E S T I O N E  D I  C A S S A |              |              |   |             | TOTALE DEI<br>RESIDUI ATTIVI<br>AL TERMINE<br>DELL'ESERCIZIO |
|--------------------|--|--------------|-----------------------------|--------------|--------------|---------------------------------|--------------|--------------|---|-------------|--|
|                    | RESIDUI<br>ALL'INIZIO<br>DELL'ESERCIZIO            | RISCOSSI     | RIMASTI<br>DA<br>RISCUOTERE | VARIAZIONI   |              | TOTALI                          | PREVISIONI   | RISCOSSIONI  | DIFFERENZE<br>RISPETTO ALLE<br>PREVISIONI |             |  |
|                    |  |              |                             | IN +         | IN -         |                                 |              |              | IN +                                      | IN -        |  |
| 13                 | 14   | 15 (16 - 14) | 16 (14 + 15)                | 17 (16 - 13) | 18 (13 - 16) | 19                              | 20           | 21 (20 - 19) | 22 (19 - 20)                              | 23 (9 + 15) |  |
| 2.03.002.0099      |  |              |                             |              |              |                                 |              |              |   |             |  |
| I.C.S. 99          | 275,33   | 0,00         | 0,00                        | 0,00         | -275,33      | 275,33                          | 0,00         |              | 275,33                                    | 0,00        |  |
| I.V.E. 2           | 449.735,98   | 104.273,11   | 341.323,57                  | 445.596,68   | 0,00         | 771.775,57                      | 425.063,30   |              | 346.712,27                                | 758.221,56  |  |
| I.Categoria 3      | 449.735,98   | 104.273,11   | 341.323,57                  | 445.596,68   | 0,00         | 1.401.403,72                    | 1.054.691,45 | 0,60         | 346.712,27                                | 758.221,56  |  |
| 2.04               |  |              |                             |              |              |                                 |              |              |   |             |  |
| 2.04.001           |  |              |                             |              |              |                                 |              |              |   |             |  |
| 2.04.001.0036      |  |              |                             |              |              |                                 |              |              |   |             |  |
| I.C.S. 36          | 14.992,00  | 14.992,00    | 0,00                        | 14.992,00    | 0,00         | 14.992,00                       | 14.992,00    | 0,00         | 0,00                                      | 0,00        |  |
| I.V.E. 1           | 14.992,00  | 14.992,00    | 0,00                        | 14.992,00    | 0,00         | 14.992,00                       | 14.992,00    | 0,00         | 0,00                                      | 0,00        |  |
| I.Categoria 4      | 14.992,00  | 14.992,00    | 0,00                        | 14.992,00    | 0,00         | 14.992,00                       | 14.992,00    | 0,00         | 0,00                                      | 0,00        |  |







Data Elaborazione 12-03-2007  
Pagina 7  
Parte A

## RENDICONTO FINANZIARIO ENTRATE - ESERCIZIO 2004

1° Responsabile di Funzione Escluso : C.R.A. IRSA ZOOLOGIA AGRARIA - SOP PADOVA 2201

| CODICE        | DESCRIZIONE  | G E S T I O N E |                     |                |              |            |              | D I          |                     |                     |      | C O M P E T E N Z A |      |  |
|---------------|--|-----------------|---------------------|----------------|--------------|------------|--------------|--------------|---------------------|---------------------|------|---------------------|------|--|
|               |  | INIZIALI        | P R E V I S I O N I |                | DEFINITIVE   | RISOSSE    | RIMASTE      | TOTALI       | D I F F E R E N Z E |                     | IN - |                     |      |  |
|               |  |                 | IN AUMENTO          | IN DIMINUZIONE |              |            |              |              | RISPETTO ALLE       | P R E V I S I O N I |      |                     |      |  |
| 4             | 5 (7-4)  | 6 (4-7)         | 7 (4+5-6)           | 8              | 9 (10-9)     | 10 (8+9)   | 11 (10-7)    | 12 (7-10)    |                     |                     |      |                     |      |  |
| 2.06.001.0009 | CONTRIBUTO C.E. - PROGETTO EUROMITE  | 0,00            | 145.301,32          | 0,00           | 145.301,32   | 0,00       | 145.301,32   | 0,00         | 145.301,32          | 0,00                |      |                     |      |  |
| 2.06.001.0077 | Progr. Operativo<br>Multiregionale-strategie di<br>difesa della risorsa bosco in<br>ambiente mediterraneo POMI | 0,00            | 165.400,00          | 0,00           | 165.400,00   | 62.209,00  | 103.191,00   | 165.400,00   | 165.400,00          | 0,00                |      |                     |      |  |
| 2.06.001.0080 | Sperimentaz. con contributi<br>U.E. Progetto "PHOCUS"  | 0,00            | 0,00                | 0,00           | 0,00         | 0,00       | 0,00         | 0,00         | 0,00                | 0,00                |      |                     |      |  |
|               | <b>Totale V.E. 1</b>   | 0,00            | 310.701,32          | 0,00           | 310.701,32   | 62.209,00  | 248.492,32   | 310.701,32   | 310.701,32          | 0,00                |      |                     |      |  |
|               | <b>Totale Categoria 6</b>  | 0,00            | 310.701,32          | 0,00           | 310.701,32   | 62.209,00  | 248.492,32   | 310.701,32   | 310.701,32          | 0,00                |      |                     |      |  |
|               | <b>Totale Titolo 2</b>   | 1.183.050,66    | 555.338,82          | 60.371,85      | 1.678.017,65 | 479.106,99 | 1.198.910,66 | 1.678.017,65 | 1.678.017,65        | 0,00                |      |                     | 0,00 |  |

Data Elaborazione 12-03-2007  
Pagina 7  
Parte B

**RENDICONTO FINANZIARIO ENTRATE - ESERCIZIO 2004**  
1° Responsabile di Funzione Escluso : C.R.A. IRSA ZOOLOGIA AGRARIA - SOP PADOVA 2201

| CAPITOLO<br>CODICE | G E S T I O N E D E I R E S I D U I A T T I V I |            |                             |              | G E S T I O N E D I C A S S A |              |              |              | TOTALE DEI<br>RESIDUI ATTIVI<br>AL TERMINE<br>DELL'ESERCIZIO<br>23 (9 + 15) |   |            |
|--------------------|---|------------|-----------------------------|--------------|-------------------------------|--------------|--------------|--------------|---|---|------------|
|                    | RESIDUI<br>ALL'INIZIO<br>DELL'ESERCIZIO         | RISCOSSI   | RIMASTI<br>DA<br>RISCUOTERE | TOTALI       | VARIAZIONI                    |              | PREVISIONI   | RISCOSSIONI  |   | DIFFERENZE<br>RISPETTO ALLE<br>PREVISIONI |            |
|                    |   |            |                             |              | IN +                          | IN -         |              |              |   | IN +                                      | IN -       |
|                    | 13  | 14         | 15 (16 - 14)                | 16 (14 + 15) | 17 (16 - 13)                  | 18 (13 - 16) | 19           | 20           | 21 (20 - 19)  | 22 (19 - 20)                              |            |
| I.C.S.0            | 0.00  | 0.00       | 0.00                        | 0.00         | 0.00                          | 0.00         | 245.301,32   | 145.301,32   | 100.000,00  | 0.00                                      | 0.00       |
| 2.06.001.0009      |   |            |                             |              |                               |              |              |              |   |   |            |
| I.C.S.9            | 0.00  | 0.00       | 0.00                        | 0.00         | 0.00                          | 0.00         | 103.191,00   | 103.191,00   | 0.00  | 0.00                                      | 62.209,00  |
| 2.06.001.0077      |   |            |                             |              |                               |              |              |              |   |   |            |
| I.C.S.77           | 17.448,86                                       | 17.448,86  | 0.00                        | 17.448,86    | 0.00                          | 0.00         | 17.448,86    | 17.448,86    | 0.00  | 0.00                                      | 0.00       |
| 2.06.001.0080      |   |            |                             |              |                               |              |              |              |   |   |            |
| I.C.S.80           | 38.720,44                                       | 22.010,00  | 0.00                        | 22.010,00    | 0.00                          | -16.710,44   | 38.720,44    | 22.010,00    |   | 16.710,44                                 | 0.00       |
| I.V.E.1            | 56.169,30                                       | 39.458,86  | 0.00                        | 39.458,86    | 0.00                          | -16.710,44   | 404.661,62   | 287.951,18   |   | 116.710,44                                | 62.209,00  |
| I.Categoria.8      | 56.169,30                                       | 39.458,86  | 0.00                        | 39.458,86    | 0.00                          | -16.710,44   | 404.661,62   | 287.951,18   | 0.00  | 116.710,44                                | 62.209,00  |
| I.Titolo.2         | 527.394,76                                      | 165.221,45 | 341.323,57                  | 506.545,02   | 0.00                          | -20.849,74   | 1.827.554,82 | 1.364.132,11 | 0.60  | 463.423,31                                | 820.430,56 |

Data Elaborazione 12-03-2007  
Pagina 8  
Parte A

### RENDICONTO FINANZIARIO ENTRATE - ESERCIZIO 2004

1° Responsabile di Funzione Escluso : C.R.A. IRSA ZOOLOGIA AGRARIA - SOP PADOVA 2201

| CODICE        | DESCRIZIONE  | G E S T I O N E |                     |                |            |                             |                       | C O M P E T E N Z A   |      |        |  |  |  |
|---------------|--|-----------------|---------------------|----------------|------------|-----------------------------|-----------------------|---|------|--------|--|--|--|
|               |  | INIZIALI        | P R E V I S I O N I |                | DEFINITIVE | S O M M E A C C E R T A T E |                       | D I F F E R E N Z E R I S P E T T O A L L E P R E V I S I O N I |      |        |  |  |  |
|               |  |                 | IN AUMENTO          | IN DIMINUZIONE |            | RISCOSSE                    | RIMASTE DA RISCOUTERE | TOTALI ACCERTATI  | IN + | IN -   |  |  |  |
| 4             | 5 (7 - 4)  | 6 (4 - 7)       | 7 (4 + 5 - 6)       | 8              | 9 (10 - 8) | 10 (8 + 9)                  | 11 (10 - 7)           | 12 (7 - 10)   |      |        |  |  |  |
| 3             | TITOLO III - ALTRE ENTRATE   |                 |                     |                |            |                             |                       |   |      |        |  |  |  |
| 3.07          | CATEGORIA 7 - ENTRATE DERIVANTI DALLA VENDITA DI BENI E DALLE PRESTAZIONI DI SERVIZI |                 |                     |                |            |                             |                       |   |      |        |  |  |  |
| 3.07.001      | VOCE ECONOMICA 1 - Vendita di prodotti dell'Ente                                     |                 |                     |                |            |                             |                       |   |      |        |  |  |  |
| 3.07.001.0056 | Vendita di prodotti dell'azienda agraria   | 20.000,00       | 7.776,83            | 17.184,66      | 10.592,17  | 10.476,83                   | 0,00                  | 10.476,83   |      | 115,34 |  |  |  |
|               | <b>Totale V.E. 1</b>   | 20.000,00       | 7.776,83            | 17.184,66      | 10.592,17  | 10.476,83                   | 0,00                  | 10.476,83   |      | 115,34 |  |  |  |
| 3.07.002      | VOCE ECONOMICA 2 - Vendita di pubblicazioni edite dall'Istituto                      |                 |                     |                |            |                             |                       |   |      |        |  |  |  |
| 3.07.002.0000 | VOCE ECONOMICA 2 - Vendita di pubblicazioni edite dall'Istituto                      | 3.000,00        | 0,00                | 0,00           | 3.000,00   | 673,00                      | 2.327,00              | 3.000,00  | 0,00 |        |  |  |  |
|               | <b>Totale V.E. 2</b>   | 3.000,00        | 0,00                | 0,00           | 3.000,00   | 673,00                      | 2.327,00              | 3.000,00  | 0,00 |        |  |  |  |

Data Elaborazione 12-03-2007

Pagina 8

Parte B

**RENDICONTO FINANZIARIO ENTRATE - ESERCIZIO 2004**

1° Responsabile di Funzione Escluso : C.R.A. IRSA ZOOLOGIA AGRARIA - SOP PADOVA 2201

| CAPITOLO<br>CODICE | G E S T I O N E  D E I  R E S I D U I  A T T I V I |          |                             |              | G E S T I O N E  D I  C A S S A |              |            |             | TOTALE DEI<br>RESIDUI ATTIVI<br>AL TERMINE<br>DELL'ESERCIZIO<br>23 (9 + 15) |   |             |
|--------------------|--|----------|-----------------------------|--------------|---------------------------------|--------------|------------|-------------|---|---|-------------|
|                    | RESIDUI<br>ALL'INIZIO<br>DELL'ESERCIZIO            | RISCOSSI | RIMASTI<br>DA<br>RISCUOTERE | TOTALI       | VARIAZIONI<br>IN +              | IN -         | PREVISIONI | RISCOSSIONI |   | DIFFERENZE<br>RISPETTO ALLE<br>PREVISIONI<br>IN + | IN -        |
|                    | 13   | 14       | 15 (16 - 14)                | 16 (14 + 15) | 17 (16 - 13)                    | 18 (13 - 16) | 19         | 20          | 21 (20 - 19)  | 22 (19 - 20)                                      | 23 (9 + 15) |
| 3                  |  |          |                             |              |                                 |              |            |             |   |   |             |
| 3.07               |  |          |                             |              |                                 |              |            |             |   |   |             |
| 3.07.001           |  |          |                             |              |                                 |              |            |             |   |   |             |
| 3.07.001.0056      |  |          |                             |              |                                 |              |            |             |   |   |             |
| I.C.S.56           | 0.00   | 0.00     | 0.00                        | 0.00         | 0.00                            | 0.00         | 10.592.17  | 10.476.81   |   | 115.34  | 0.00        |
| I.V.E.1            | 0.00   | 0.00     | 0.00                        | 0.00         | 0.00                            | 0.00         | 10.592.17  | 10.476.81   |   | 115.34  | 0.00        |
| 3.07.002           |  |          |                             |              |                                 |              |            |             |   |   |             |
| 3.07.002.0000      |  |          |                             |              |                                 |              |            |             |   |   |             |
| I.C.S.0            | 1.560.00   | 314.84   | 1.245.16                    | 1.560.00     | 0.00                            | 0.00         | 4.560.00   | 987.84      |   | 3.572.16  | 3.572.16    |
| I.V.E.2            | 1.560.00   | 314.84   | 1.245.16                    | 1.560.00     | 0.00                            | 0.00         | 4.560.00   | 987.84      |   | 3.572.16  | 3.572.16    |

Data Elaborazione 12-03-2007  
Pagina 9  
Parte A

### RENDICONTO FINANZIARIO ENTRATE - ESERCIZIO 2004

1° Responsabile di Funzione Escluso : C.R.A. IRSA ZOOLOGIA AGRARIA - SOP PADOVA 2201

| CAPITOLO      | DESCRIZIONE   | GESTIONE  |            |                |            | DI              |           |           |                       | COMPETENZA       |                                     |          |      |
|---------------|---|-----------|------------|----------------|------------|-----------------|-----------|-----------|-----------------------|------------------|-------------------------------------|----------|------|
|               |   | INIZIALI  | PREVISIONI |                | DEFINITIVE | SOMME ACCERTATE |           | RISOSSE   | RIMASTE DA RISCOUTERE | TOTALI ACCERTATI | DIFFERENZE RISPETTO ALLE PREVISIONI |          |      |
|               |   |           | IN AUMENTO | IN DIMINUZIONE |            | 7 (4+5-6)       | 8         |           |                       |                  | 9 (10-8)                            | 10 (8+9) | IN + |
| 4             | 5 (7-4)   | 6 (4-7)   | 7 (4+5-6)  | 8              | 9 (10-8)   | 10 (8+9)        | 11 (10-7) | 12 (7-10) |                       |                  |                                     |          |      |
| 3.07.003      | VOCE ECONOMICA 3 - Proventi per servizi speciali                                    | 0,00      | 24.279,75  | 0,00           | 24.279,75  | 15.329,74       | 8.950,00  | 24.279,74 |                       |                  |                                     |          |      |
| 3.07.003.0000 | VOCE ECONOMICA 3 - Proventi per servizi speciali                                    |           |            |                |            |                 |           |           |                       |                  |                                     |          |      |
| 3.07.003.0008 | Proventi per servizi speciali - CONVENZIONE MIELI SICILIANI                         |           |            |                |            |                 |           |           |                       |                  |                                     |          | 0,01 |
| 3.07.003.0010 | Proventi per servizi speciali - Convenzione Anallergo anno 2003                     | 0,00      | 12.500,00  | 0,00           | 12.500,00  | 6.250,00        | 6.250,00  | 12.500,00 |                       |                  |                                     |          | 0,00 |
| 3.07.003.0015 | Proventi per servizi speciali - Prog. META Attribuzione ris. fin. 01/09/02-31/08/03 | 15.000,00 | 0,00       | 0,00           | 15.000,00  | 0,00            | 15.000,00 | 15.000,00 |                       |                  |                                     |          | 0,00 |
| 3.07.003.0017 | Proventi per servizi speciali - Convenzione ITEL                                    | 0,00      | 14.720,00  | 0,00           | 14.720,00  | 14.720,00       | 0,00      | 14.720,00 |                       |                  |                                     |          | 0,00 |
|               |   | 0,00      | 27.600,00  | 0,00           | 27.600,00  | 0,00            | 27.600,00 | 27.600,00 |                       |                  |                                     |          | 0,00 |

Data Elaborazione 12-03-2007

Pagina 9

Parte B

**RENDICONTO FINANZIARIO ENTRATE - ESERCIZIO 2004**

1° Responsabile di Funzione Escluso : C.R.A. IRISA ZOOLOGIA AGRARIA - SOP PADOVA 2201

| CAPITOLO<br>CODICE | G E S T I O N E  D E I  R E S I D U I  A T T I V I |              |                             |              | G E S T I O N E  D I  C A S S A |           |            |              | TOTALE DEI<br>RESIDUI ATTIVI<br>AL TERMINE<br>DELL'ESERCIZIO |  |      |
|--------------------|--|--------------|-----------------------------|--------------|---------------------------------|-----------|------------|--------------|--|--|------|
|                    | RESIDUI<br>ALL'INIZIO<br>DELL'ESERCIZIO            | RISCOSSI     | RIMASTI<br>DA<br>RISCUOTERE | TOTALI       | V A R I A Z I O N I             |           | PREVISIONI | RISCOSSIONI  |  | D I F F E R E N Z E<br>R I S P E T T O  A L L E<br>P R E V I S I O N I |      |
|                    |  |              |                             |              | IN +                            | IN -      |            |              |  | IN +   | IN - |
| 13                 | 14   | 15 (16 - 14) | 16 (14 + 15)                | 17 (16 - 13) | 18 (13 - 16)                    | 19        | 20         | 21 (20 - 19) | 22 (19 - 20)   | 23 (9 + 15)  |      |
| 3.07.003           |  |              |                             |              |                                 |           |            |              |  |  |      |
| 3.07.003.0000      |  |              |                             |              |                                 |           |            |              |  |  |      |
| I.C.S.0            | 26.148,11  | 21.500,00    | 0,00                        | 21.500,00    | 0,00                            | -4.648,11 | 50.427,86  | 36.829,74    | 11.598,12  | 8.950,00   |      |
| 3.07.003.0008      |  |              |                             |              |                                 |           |            |              |  |  |      |
| I.C.S.8            | 0,00   | 0,00         | 0,00                        | 0,00         | 0,00                            | 0,00      | 6.250,00   | 6.250,00     | 0,00   | 6.250,00   |      |
| 3.07.003.0010      |  |              |                             |              |                                 |           |            |              |  |  |      |
| I.C.S.10           | 3.750,00   | 0,00         | 3.750,00                    | 3.750,00     | 0,00                            | 0,00      | 18.750,00  | 0,00         | 18.750,00  | 18.750,00  |      |
| 3.07.003.0015      |  |              |                             |              |                                 |           |            |              |  |  |      |
| I.C.S.15           | 15.780,00  | 15.780,00    | 0,00                        | 15.780,00    | 0,00                            | 0,00      | 10.500,00  | 30.500,00    | 0,00   | 0,00   |      |
| 3.07.003.0017      |  |              |                             |              |                                 |           |            |              |  |  |      |
| I.C.S.17           | 0,00   | 0,00         | 0,00                        | 0,00         | 0,00                            | 0,00      | 27.600,00  | 0,00         | 27.600,00  | 27.600,00  |      |

Data Elaborazione 12-03-2007  
Pagina 10  
Parte A

### RENDICONTO FINANZIARIO ENTRATE - ESERCIZIO 2004

1° Responsabile di Funzione Escluso : C.R.A. IRSA ZOOLOGIA AGRARIA - SOP PADOVA 2201

| CODICE        | DESCRIZIONE  | CAPITOLO   |                |          |            | GESTIONE |            |                 |          |         |                       | DI               |                                     |      | COMPETENZA |  |  |
|---------------|--|------------|----------------|----------|------------|----------|------------|-----------------|----------|---------|-----------------------|------------------|-------------------------------------|------|------------|--|--|
|               |  | PREVISIONI |                | INIZIALI | VARIAZIONI |          | DEFINITIVE | SOMME ACCERTATE |          | RISOSSE | RIMASTE DA RISCOUTERE | TOTALI ACCERTATI | DIFFERENZE RISPETTO ALLE PREVISIONI |      |            |  |  |
|               |  | IN AUMENTO | IN DIMINUZIONE |          | 7 (4+5-6)  | 8        |            | 9 (10-8)        | 10 (9+9) |         |                       |                  | IN +                                | IN - |            |  |  |
| 4             | 5 (7-4)  | 6 (4-7)    | 7 (4+5-6)      | 8        | 9 (10-8)   | 10 (9+9) | 11 (10-7)  | 12 (7-10)       |          |         |                       |                  |                                     |      |            |  |  |
| 3.07.003.0019 | Proventi per servizi speciali<br>- CONVENZIONE AGROQUALITA"          | 0,00       | 8.400,00       | 0,00     | 8.400,00   | 0,00     | 8.400,00   | 0,00            | 8.400,00 | 0,00    | 8.400,00              | 0,00             |                                     |      |            |  |  |
| 3.07.003.0020 | Proventi per servizi speciali<br>- CONVENZIONE SIPCAM 2" ANNO        | 0,00       | 7.200,00       | 0,00     | 7.200,00   | 0,00     | 7.200,00   | 0,00            | 7.200,00 | 0,00    | 7.200,00              | 0,00             |                                     |      |            |  |  |
| 3.07.003.0021 | Proventi per servizi speciali<br>- CONVENZIONE C.A.N.C.              | 0,00       | 7.900,00       | 0,00     | 7.900,00   | 0,00     | 7.900,00   | 0,00            | 7.900,00 | 0,00    | 7.900,00              | 0,00             |                                     |      |            |  |  |
| 3.07.003.0030 | Proventi per servizi speciali<br>- Convenzione Sipcam prodotto Oikos | 0,00       | 0,00           | 0,00     | 0,00       | 0,00     | 0,00       | 0,00            | 0,00     | 0,00    | 0,00                  | 0,00             |                                     |      |            |  |  |
| 3.07.003.0031 | Proventi per servizi speciali<br>- Convenzione Agrisense             | 0,00       | 0,00           | 0,00     | 0,00       | 0,00     | 0,00       | 0,00            | 0,00     | 0,00    | 0,00                  | 0,00             |                                     |      |            |  |  |





Data Elaborazione 12-03-2007  
Pagina 11  
Parte A

## RENDICONTO FINANZIARIO ENTRATE - ESERCIZIO 2004

1° Responsabile di Funzione Escluso : C.R.A. IRSA ZOOLOGIA AGRARIA - SOP PADOVA 2201

| CODICE                    | DESCRIZIONE  | G E S T I O N E |                     |                 |            | D I                         |                        |            |                     | C O M P E T E N Z A |      |           |
|---------------------------|--|-----------------|---------------------|-----------------|------------|-----------------------------|------------------------|------------|---------------------|---------------------|------|-----------|
|                           |  | INIZIALI        | P R E V I S I O N I |                 | DEFINITIVE | S O M M E A C C E R T A T E |                        | TOTALI     | D I F F E R E N Z E |                     |      |           |
|                           |  |                 | IN AUMENTO          | IN DIMINUIZIONE |            | RISCOSSE                    | RIMASTE DA RISCOUOTERE |            | ACCERTATI           | IN +                | IN - |           |
| 4                         | 5 (7-4)  | 6 (4-7)         | 7 (4+5-6)           | 8               | 9 (10-8)   | 10 (8+9)                    | 11 (10-7)              | 12 (7-10)  |                     |                     |      |           |
| 3.07.003.0032             | Proventi per servizi speciali<br>- Convenzione Bayer<br>Cropsience s.r.l.                            | 0,00            | 0,00                | 0,00            | 0,00       | 0,00                        | 0,00                   | 0,00       |                     |                     |      |           |
| 3.07.003.0037             | Proventi per servizi speciali<br>- Collaborazione con il Parco<br>Lombardo della Valle del<br>Ticino | 0,00            | 0,00                | 0,00            | 0,00       | 0,00                        | 0,00                   | 0,00       |                     |                     |      |           |
| 3.07.003.0039             | Proventi per servizi speciali<br>- Convenzione D.E.T.A.S.F.  | 21.450,00       | 0,00                | 0,00            | 21.450,00  | 10.720,87                   | 10.729,13              | 21.450,00  | 0,00                |                     |      |           |
| 3.07.003.0056             | Proventi per servizi<br>speciali-Azienda agraria<br>Tormancina                                       | 21.000,00       | 0,00                | 0,00            | 21.000,00  | 4.253,70                    | 0,00                   | 4.253,70   | 0,00                |                     |      | 16.746,30 |
| <b>Totale V.E. 3</b>      |  | 57.450,00       | 102.599,75          | 0,00            | 160.049,75 | 51.274,31                   | 92.029,13              | 143.303,44 |                     |                     |      | 16.746,31 |
| <b>Totale Categoria 7</b> |  | 80.450,00       | 110.376,58          | 17.184,66       | 173.641,92 | 62.424,14                   | 94.356,13              | 156.780,27 | 0,00                |                     |      | 16.861,65 |

Data Elaborazione 12-03-2007  
Pagina 11  
Parte B

**RENDICONTO FINANZIARIO ENTRATE - ESERCIZIO 2004**  
1° Responsabile di Funzione Escluso : C.R.A. IRSA ZOOLOGIA AGRARIA - SOP PADOVA 2201

| CAPITOLO<br>CODICE | G E S T I O N E  D E I  R E S I D U I  A T T I V I |              |                             |              |              | G E S T I O N E  D I  C A S S A |            |              |   | TOTALE DEI<br>RESIDUI ATTIVI<br>AL TERMINE<br>DELL'ESERCIZIO<br>23 (9 + 15) |            |
|--------------------|--|--------------|-----------------------------|--------------|--------------|---------------------------------|------------|--------------|---|---|------------|
|                    | RESIDUI<br>ALL'INIZIO<br>DELL'ESERCIZIO            | RISCOSSI     | RIMASTI<br>DA<br>RISCUOTERE | VARIAZIONI   |              | TOTALI                          | PREVISIONI | RISCOSSIONI  | DIFFERENZE<br>RISPETTO ALLE<br>PREVISIONI |   |            |
|                    |  |              |                             | IN +         | IN -         |                                 |            |              | IN +                                      |   | IN -       |
| 13                 | 14   | 15 (16 - 14) | 16 (14 + 15)                | 17 (16 - 13) | 18 (13 - 16) | 19                              | 20         | 21 (20 - 19) | 22 (19 - 20)                              | 23 (9 + 15)   |            |
| 3.07.003.0032      |  |              |                             |              |              |                                 |            |              |   |   |            |
| I.C.S. 32          | 4.800.00   | 4.800.00     | 0.00                        | 0.00         | 0.00         | 4.800.00                        | 4.800.00   | 0.00         | 0.00                                      | 0.00  | 0.00       |
| 3.07.003.0037      |  |              |                             |              |              |                                 |            |              |   |   |            |
| I.C.S. 37          | 15.100.00  | 0.00         | 15.100.00                   | 0.00         | 0.00         | 15.100.00                       | 15.100.00  | 0.00         | 15.100.00                                 | 15.100.00   | 15.100.00  |
| 3.07.003.0039      |  |              |                             |              |              |                                 |            |              |   |   |            |
| I.C.S. 38          | 0.00   | 0.00         | 0.00                        | 0.00         | 0.00         | 0.00                            | 21.450.00  | 10.720.87    | 10.720.87                                 | 10.720.87   | 10.720.87  |
| 3.07.003.0056      |  |              |                             |              |              |                                 |            |              |   |   |            |
| I.C.S. 56          | 0.00   | 0.00         | 0.00                        | 0.00         | 0.00         | 0.00                            | 21.000.00  | 4.253.70     | 16.746.30                                 | 16.746.30   | 0.00       |
| I.V.E. 3           | 68.515.09  | 42.060.00    | 21.786.98                   | 0.00         | -4.648.11    | 63.866.98                       | 218.088.26 | 91.354.31    | 124.733.95                                | 113.816.11  | 113.816.11 |
| I.Categoria 7      | 70.025.08  | 42.394.84    | 23.032.14                   | 0.00         | -4.648.11    | 65.426.98                       | 233.240.43 | 104.818.98   | 128.421.45                                | 117.388.27  | 117.388.27 |

Data Elaborazione 12-03-2007  
Pagina 12  
Parte A

### RENDICONTO FINANZIARIO ENTRATE - ESERCIZIO 2004

1° Responsabile di Funzione Escluso : C.R.A. IRSA ZOOLOGIA AGRARIA - SOP PADOVA 2201

| CODICE        | DESCRIZIONE   | G E S T I O N E     |            |                     |           |            |          | D I      |           |                     |  | C O M P E T E N Z A |      |  |
|---------------|---|---------------------|------------|---------------------|-----------|------------|----------|----------|-----------|---------------------|--|---------------------|------|--|
|               |   | P R E V I S I O N I |            | V A R I A Z I O N I |           | DEFINITIVE | RISOSSE  | RIMASTE  | TOTALI    | D I F F E R E N Z E |  |                     |      |  |
|               |   | INIZIALI            | IN AUMENTO | IN DIMINUZIONE      | IN +      |            |          |          |           | IN -                |  |                     |      |  |
|               |   | 4                   | 5 (7-4)    | 6 (4-7)             | 7 (4+5-6) | 8          | 9 (10-8) | 10 (9+9) | 11 (10-7) | 12 (7-10)           |  |                     |      |  |
| 3.08          | CATEGORIA 8 - REDDITI E PROVENTI PATRIMONIALI                             |                     |            |                     |           |            |          |          |           |                     |  |                     |      |  |
| 3.08.001      | VOCE ECONOMICA 1 - Affitti di immobili                                    |                     |            |                     |           |            |          |          |           |                     |  |                     |      |  |
| 3.08.001.0000 | VOCE ECONOMICA 1 - Affitti di immobili                                    | 1.466,64            | 0,00       | 0,00                | 1.466,64  | 1.344,30   | 122,22   | 1.466,52 |           |                     |  |                     | 0,12 |  |
|               | <b>Totale V.E. 1</b>  | 1.466,64            | 0,00       | 0,00                | 1.466,64  | 1.344,30   | 122,22   | 1.466,52 |           |                     |  |                     | 0,12 |  |
| 3.08.004      | VOCE ECONOMICA 4 - Interessi attivi su mutui, depositi e conti cor= renti |                     |            |                     |           |            |          |          |           |                     |  |                     |      |  |
| 3.08.004.0000 | VOCE ECONOMICA 4 - Interessi attivi su mutui, depositi e conti cor= renti | 10,00               | 198,66     | 0,00                | 208,66    | 208,66     | 0,00     | 208,66   |           |                     |  | 0,00                |      |  |
|               | <b>Totale V.E. 4</b>  | 10,00               | 198,66     | 0,00                | 208,66    | 208,66     | 0,00     | 208,66   |           |                     |  | 0,00                |      |  |
|               | <b>Totale Categoria 8</b>   | 1.476,64            | 198,66     | 0,00                | 1.675,30  | 1.552,96   | 122,22   | 1.675,18 |           |                     |  | 0,00                | 0,12 |  |

Data Elaborazione 12-03-2007  
 Pagina 12  
 Parte B

**RENDICONTO FINANZIARIO ENTRATE - ESERCIZIO 2004**

1° Responsabile di Funzione Escluso : C.R.A. IRSA ZOOLOGIA AGRARIA - SOP PADOVA 2201

| CAPITOLO      | G E S T I O N E D E I R E S I D U I A T T I V I |          |                             |              | G E S T I O N E D I C A S S A |              |            |             | TOTALE DEI<br>RESIDUI ATTIVI<br>AL TERMINE<br>DELL'ESERCIZIO |   |             |
|---------------|---|----------|-----------------------------|--------------|-------------------------------|--------------|------------|-------------|--|---|-------------|
|               | RESIDUI<br>ALL'INIZIO<br>DELL'ESERCIZIO         | RISCOSSI | RIMASTI<br>DA<br>RISCUOTERE | TOTALI       | VARIAZIONI                    |              | PREVISIONI | RISCOSSIONI |  | DIFFERENZE<br>RISPETTO ALLE<br>PREVISIONI |             |
| CODICE        | 13  | 14       | 15 (16 - 14)                | 16 (14 + 15) | 17 (16 - 13)                  | 18 (13 - 16) | 19         | 20          | 21 (20 - 19)   | 22 (19 - 20)                              | 23 (9 + 15) |
| 3.08          |   |          |                             |              |                               |              |            |             |  |   |             |
| 3.08.001      |   |          |                             |              |                               |              |            |             |  |   |             |
| 3.08.001.0000 |   |          |                             |              |                               |              |            |             |  |   |             |
| I.C.S.0       | 0.00  | 0.00     | 0.00                        | 0.00         | 0.00                          | 0.00         | 1.466.64   | 1.344.30    |  | 122.34                                    | 122.22      |
| T.V.E.1       | 0.00  | 0.00     | 0.00                        | 0.00         | 0.00                          | 0.00         | 1.466.64   | 1.344.30    |  | 122.34                                    | 122.22      |
| 3.08.004      |   |          |                             |              |                               |              |            |             |  |   |             |
| 3.08.004.0000 |   |          |                             |              |                               |              |            |             |  |   |             |
| I.C.S.0       | 0.00  | 0.00     | 0.00                        | 0.00         | 0.00                          | 0.00         | 208.66     | 208.66      | 0.00   | 0.00                                      | 0.00        |
| T.V.E.4       | 0.00  | 0.00     | 0.00                        | 0.00         | 0.00                          | 0.00         | 208.66     | 208.66      | 0.00   | 0.00                                      | 0.00        |
| I Categoria B | 0.00  | 0.00     | 0.00                        | 0.00         | 0.00                          | 0.00         | 1.675.30   | 1.552.96    | 0.00   | 122.34                                    | 122.22      |











Data Elaborazione 12-03-2007  
Pagina 15  
Parte A

**RENDICONTO FINANZIARIO ENTRATE - ESERCIZIO 2004**  
1° Responsabile di Funzione Escluso : C.R.A. IRSA ZOOLOGIA AGRARIA - SOP PADOVA 2201

| CODICE        | DESCRIZIONE  | C A P I T O L O |                          |         |            |           |          |           |                     |           |           |                     |  |
|---------------|--|-----------------|--------------------------|---------|------------|-----------|----------|-----------|---------------------|-----------|-----------|---------------------|--|
|               |  | G E S T I O N E |                          |         |            |           | D I      |           |                     |           |           | C O M P E T E N Z A |  |
|               |  | INIZIALI        | P R E V I S I O N I      |         | DEFINITIVE | RISOSSE   | RIMASTE  | TOTALI    | D I F F E R E N Z E |           |           |                     |  |
| IN AUMENTO    | IN DIMINUZIONE   |                 | RISPETTO ALLE PREVISIONI | IN +    |            |           |          |           | IN -                |           |           |                     |  |
|               |  | 4               | 5 (7-4)                  | 6 (4-7) | 7 (4+5-6)  | 8         | 9 (10-8) | 10 (8+9)  | 11 (10-7)           | 12 (7-10) |           |                     |  |
| 6.20.003.0000 | VOCE ECONOMICA 3 -<br>Anticipazioni di cassa da<br>parte del Tesoriere |                 | 0,00                     | 0,00    | 51.645,69  | 0,00      | 0,00     | 0,00      |                     |           | 51.645,69 |                     |  |
|               | <b>Totale V.E. 3</b>   | 51.645,69       | 0,00                     | 0,00    | 51.645,69  | 0,00      | 0,00     | 0,00      |                     |           | 51.645,69 |                     |  |
|               | <b>Totale Categoria 20</b>   | 51.645,69       | 0,00                     | 0,00    | 51.645,69  | 0,00      | 0,00     | 0,00      |                     |           | 51.645,69 |                     |  |
|               | <b>Totale Titolo 6</b>   | 51.645,69       | 0,00                     | 0,00    | 51.645,69  | 0,00      | 0,00     | 0,00      |                     |           | 51.645,69 |                     |  |
| 7             | TITOLO VII - PARTITE DI GIRO   |                 |                          |         |            |           |          |           |                     |           |           |                     |  |
| 7.22          | CATEGORIA 22 - ENTRATE AVENTI<br>NATURA DI PARTITE DI GIRO             |                 |                          |         |            |           |          |           |                     |           |           |                     |  |
| 7.22.001      | VOCE ECONOMICA 1 - Ritenute<br>erariali                                |                 |                          |         |            |           |          |           |                     |           |           |                     |  |
| 7.22.001.0000 | VOCE ECONOMICA 1 - Ritenute<br>erariali                                | 80.000,00       | 10.000,00                | 0,00    | 90.000,00  | 75.884,47 | 350,96   | 76.235,43 |                     |           | 13.764,57 |                     |  |
|               | <b>Totale V.E. 1</b>   | 80.000,00       | 10.000,00                | 0,00    | 90.000,00  | 75.884,47 | 350,96   | 76.235,43 |                     |           | 13.764,57 |                     |  |

Data Elaborazione 12-03-2007  
 Pagina 15  
 Parte B

**RENDICONTO FINANZIARIO ENTRATE - ESERCIZIO 2004**

1° Responsabile di Funzione Escluso : C.R.A. IRSA ZOOLOGIA AGRARIA - SOP PADOVA 2201

| CAPITOLO<br>CODICE | G E S T I O N E D E I R E S I D U I A T T I V I |                |   |                      |                      | G E S T I O N E D I C A S S A |                  |                   |   |                      | TOTALE DEI<br>RESIDUI ATTIVI<br>AL TERMINE<br>DELL'ESERCIZIO<br>23 (9 + 15) |      |        |
|--------------------|---|----------------|---|----------------------|----------------------|-------------------------------|------------------|-------------------|---|----------------------|---|------|--------|
|                    | RESIDUI<br>ALL'INIZIO<br>DELL'ESERCIZIO<br>13   | RISCOSSI<br>14 | RIMASTI<br>DA<br>RISCUOTERE<br>15 (16 - 14) | V A R I A Z I O N I  |                      | TOTALI<br>16 (14 + 15)        | PREVISIONI<br>19 | RISCOSSIONI<br>20 | D I F F E R E N Z E<br>R I S P E T T O A L L E<br>P R E V I S I O N I |                      |   |      |        |
|                    |   |                |   | IN +<br>17 (16 - 13) | IN -<br>18 (13 - 16) |                               |                  |                   | IN +<br>21 (20 - 19)  | IN -<br>22 (19 - 20) |   |      |        |
| 6.20.003.0000      |   |                |   |                      |                      |                               |                  |                   |   |                      |   |      |        |
| I.C.S.0            | 0.00  | 0.00           | 0.00  | 0.00                 | 0.00                 | 0.00                          | 51.645,69        | 0.00              | 0.00  | 51.645,69            | 0.00  | 0.00 | 0.00   |
| I.V.E.3            | 0.00  | 0.00           | 0.00  | 0.00                 | 0.00                 | 0.00                          | 51.645,69        | 0.00              | 0.00  | 51.645,69            | 0.00  | 0.00 | 0.00   |
| I.Categoria.20     | 0.00  | 0.00           | 0.00  | 0.00                 | 0.00                 | 0.00                          | 51.645,69        | 0.00              | 0.00  | 51.645,69            | 0.00  | 0.00 | 0.00   |
| I.Titolo.6         | 0.00  | 0.00           | 0.00  | 0.00                 | 0.00                 | 0.00                          | 51.645,69        | 0.00              | 0.00  | 51.645,69            | 0.00  | 0.00 | 0.00   |
| 7                  |   |                |   |                      |                      |                               |                  |                   |   |                      |   |      |        |
| 7.22               |   |                |   |                      |                      |                               |                  |                   |   |                      |   |      |        |
| 7.22.001           |   |                |   |                      |                      |                               |                  |                   |   |                      |   |      |        |
| 7.22.001.0000      |   |                |   |                      |                      |                               |                  |                   |   |                      |   |      |        |
| I.C.S.0            | 59,68   | 0.00           | 59,68                                       | 0.00                 | 59,68                | 59,68                         | 90.059,68        | 75.884,47         | 0.00  | 14.175,21            | 0.00  | 0.00 | 410,64 |
| I.V.E.1            | 59,68   | 0.00           | 59,68                                       | 0.00                 | 59,68                | 59,68                         | 90.059,68        | 75.884,47         | 0.00  | 14.175,21            | 0.00  | 0.00 | 410,64 |

Data Elaborazione 12-03-2007  
Pagina 16  
Parte A

## RENDICONTO FINANZIARIO ENTRATE - ESERCIZIO 2004

1° Responsabile di Funzione Escluso : C.R.A. IRSA ZOOLOGIA AGRARIA - SOP PADOVA 2201

| CODICE        | DESCRIZIONE   | G E S T I O N E |                     |                |            | D I       |           |           |                     | C O M P E T E N Z A |  |            |  |
|---------------|---|-----------------|---------------------|----------------|------------|-----------|-----------|-----------|---------------------|---------------------|--|------------|--|
|               |   | INIZIALI        | V A R I A Z I O N I |                | DEFINITIVE | RISOSSE   | RIMASTE   | TOTALI    | D I F F E R E N Z E |                     |  |            |  |
|               |   |                 | IN AUMENTO          | IN DIMINUZIONE |            |           |           |           | RISPETTO ALLE       | PREVISIONI          |  |            |  |
| 4             | 5 (7-4)   | 6 (4-7)         | 7 (4+5-6)           | 8              | 9 (10-8)   | 10 (8+9)  | 11 (10-7) | 12 (7-10) |                     |                     |  |            |  |
| 7.22.002      | VOCE ECONOMICA 2 - Ritenute previdenziali e assistenziali | 30.000,00       | 10.000,00           | 0,00           | 40.000,00  | 30.269,68 | 101,53    | 30.371,21 |                     |                     |  | 9.628,79   |  |
| 7.22.002.0000 | VOCE ECONOMICA 2 - Ritenute previdenziali e assistenziali |                 |                     |                |            |           |           |           |                     |                     |  |            |  |
|               | <b>Totale V.E. 2</b>                                      | 30.000,00       | 10.000,00           | 0,00           | 40.000,00  | 30.269,68 | 101,53    | 30.371,21 |                     |                     |  | 9.628,79   |  |
| 7.22.003      | VOCE ECONOMICA 3 - Recupero anticipazioni fondo economato |                 |                     |                |            |           |           |           |                     |                     |  |            |  |
| 7.22.003.0000 | VOCE ECONOMICA 3 - Recupero anticipazioni fondo economato |                 |                     |                |            |           |           |           |                     |                     |  |            |  |
|               | <b>Totale V.E. 3</b>                                      | 1.524,69        | 0,00                | 0,00           | 1.524,69   | 1.524,69  | 0,00      | 1.524,69  |                     |                     |  | 0,00       |  |
| 7.22.006      | VOCE ECONOMICA 6 - Partite in sospeso                     |                 |                     |                |            |           |           |           |                     |                     |  |            |  |
| 7.22.006.0000 | VOCE ECONOMICA 6 - Partite in sospeso                     |                 |                     |                |            |           |           |           |                     |                     |  |            |  |
|               | <b>Totale V.E. 6</b>                                      | 150.000,00      | 0,00                | 0,00           | 150.000,00 | 26.640,41 | 306,60    | 26.947,01 |                     |                     |  | 123.052,99 |  |
|               | <b>Totale V.E. 6</b>                                      | 150.000,00      | 0,00                | 0,00           | 150.000,00 | 26.640,41 | 306,60    | 26.947,01 |                     |                     |  | 123.052,99 |  |

Data Elaborazione 12-03-2007  
Pagina 16  
Parte B

### RENDICONTO FINANZIARIO ENTRATE - ESERCIZIO 2004

1° Responsabile di Funzione Escluso : C.R.A. IRSA ZOOLOGIA AGRARIA - SOP PADOVA 2201

| CAPITOLO<br>CODICE | GESTIONE DEI RESIDUI ATTIVI             |              |                             |              |              | GESTIONE DI CASSA |             |   |              | TOTALE DEI<br>RESIDUI ATTIVI<br>AL TERMINE<br>DELL'ESERCIZIO |
|--------------------|---|--------------|-----------------------------|--------------|--------------|-------------------|-------------|---|--------------|--|
|                    | RESIDUI<br>ALL'INIZIO<br>DELL'ESERCIZIO | RISCOSSI     | RIMASTI<br>DA<br>RISCUOTERE | VARIAZIONI   |              | PREVISIONI        | RISCOSSIONI | DIFFERENZE<br>RISPETTO ALLE<br>PREVISIONI |              |  |
|                    |   |              |                             | TOTALI       | IN +<br>IN - |                   |             | IN +<br>IN -                              |              |  |
| 13                 | 14                                      | 15 (16 - 14) | 16 (14 + 15)                | 17 (16 - 13) | 18 (13 - 16) | 19                | 20          | 21 (20 - 19)                              | 22 (19 - 20) | 23 (9 + 15)  |
| 7.22.002           |   |              |                             |              |              |                   |             |   |              |  |
| 7.22.002.0000      |   |              |                             |              |              |                   |             |   |              |  |
| I.C.S.0            | 1.709,17                                | 0,00         | 1.709,17                    | 1.709,17     | 0,00         | 41.709,17         | 30.269,68   | 11.439,49                                 | 11.439,49    | 1.810,70   |
| I.V.E.2            | 1.709,17                                | 0,00         | 1.709,17                    | 1.709,17     | 0,00         | 41.709,17         | 30.269,68   | 11.439,49                                 | 11.439,49    | 1.810,70   |
| 7.22.003           |   |              |                             |              |              |                   |             |   |              |  |
| 7.22.003.0000      |   |              |                             |              |              |                   |             |   |              |  |
| I.C.S.0            | 0,00                                    | 0,00         | 0,00                        | 0,00         | 0,00         | 1.524,69          | 1.524,69    | 0,00                                      | 0,00         | 0,00   |
| I.V.E.3            | 0,00                                    | 0,00         | 0,00                        | 0,00         | 0,00         | 1.524,69          | 1.524,69    | 0,00                                      | 0,00         | 0,00   |
| 7.22.006           |   |              |                             |              |              |                   |             |   |              |  |
| 7.22.006.0000      |   |              |                             |              |              |                   |             |   |              |  |
| I.C.S.0            | 2.830,47                                | 2.830,47     | 0,00                        | 2.830,47     | 0,00         | 152.830,47        | 29.470,88   | 123.359,59                                | 123.359,59   | 306,60   |
| I.V.E.6            | 2.830,47                                | 2.830,47     | 0,00                        | 2.830,47     | 0,00         | 152.830,47        | 29.470,88   | 123.359,59                                | 123.359,59   | 306,60   |



Data Elaborazione 12-03-2007  
 Pagina 17  
 Parte B

**RENDICONTO FINANZIARIO ENTRATE - ESERCIZIO 2004**  
 1° Responsabile di Funzione Escluso : C.R.A. IRSA ZOOLOGIA AGRARIA - SOP PADOVA 2201

| CAPITOLO<br>CODICE | G E S T I O N E D E I R E S I D U I A T T I V I |              |                             |              | G E S T I O N E D I C A S S A |      |            |             | TOTALE DEI<br>RESIDUI ATTIVI<br>AL TERMINE<br>DELL'ESERCIZIO |   |             |
|--------------------|---|--------------|-----------------------------|--------------|-------------------------------|------|------------|-------------|--|---|-------------|
|                    | RESIDUI<br>ALL'INIZIO<br>DELL'ESERCIZIO         | RISCOSSI     | RIMASTI<br>DA<br>RISCUOTERE | TOTALI       | VARIAZIONI                    |      | PREVISIONI | RISCOSSIONI |  | DIFFERENZE<br>RISPETTO ALLE<br>PREVISIONI |             |
| 13                 | 14  | 15 (16 - 14) | 16 (14 + 15)                | 17 (16 - 13) | IN +                          | IN - | 19         | 20          | 21 (20 - 19)   | 22 (19 - 20)                              | 23 (9 + 15) |
| I.Categoria 22     | 4.599,32  | 2.830,47     | 1.768,85                    | 4.599,32     | 0,00                          | 0,00 | 286.124,01 | 137.149,72  | 0,00   | 148.974,29                                | 2.527,94    |
| I.Titolo 7         | 4.599,32  | 2.830,47     | 1.768,85                    | 4.599,32     | 0,00                          | 0,00 | 286.124,01 | 137.149,72  | 0,00   | 148.974,29                                | 2.527,94    |

Data Elaborazione 12-03-2007  
Pagina 18  
Parte A

**RENDICONTO FINANZIARIO ENTRATE - ESERCIZIO 2004**  
1° Responsabile di Funzione Escluso : C.R.A. IRSA ZOOLOGIA AGRARIA - SOP PADOVA 2201

| C O D I C E | D E S C R I Z I O N E        | G E S T I O N E |                     |                           |                     |                             |                                       |              |                     |       |       | D I   |   |  | C O M P E T E N Z A |  |  |
|-------------|------------------------------|-----------------|---------------------|---------------------------|---------------------|-----------------------------|---------------------------------------|--------------|---------------------|-------|-------|-------|---|--|---------------------|--|--|
|             |                              | I N I Z I A L I | P R E V I S I O N I |                           | D E F I N I T I V E | S O M M E A C C E R T A T E |                                       | T O T A L I  | D I F F E R E N Z E |       | I N + | I N - | R I S P E T T O A L L E P R E V I S I O N I |  |                     |  |  |
|             |                              |                 | I N A U M E N T O   | I N D I M I N U Z I O N I |                     | R I S C O S S E             | R I M A S T E D A R I S C U O T E R E |              | I N +               | I N - |       |       |   |  |                     |  |  |
| 4           | 5 (7 - 4)                    | 6 (4 - 7)       | 7 (4 + 5 - 6)       | 8                         | 9 (10 - 8)          | 10 (8 + 9)                  | 11 (10 - 7)                           | 12 (7 - 10)  |                     |       |       |       |   |  |                     |  |  |
|             | <b>RIEPILOGO ENTRATE</b>     |                 |                     |                           |                     |                             |                                       |              |                     |       |       |       |   |  |                     |  |  |
|             | Totale Titolo 1              | 0,00            | 0,00                | 0,00                      | 0,00                | 0,00                        | 0,00                                  | 0,00         | 0,00                | 0,00  | 0,00  | 0,00  | 0,00  |  |                     |  |  |
|             | Totale Titolo 2              | 1.183.050,68    | 555.338,82          | 60.371,85                 | 1.678.017,65        | 1.198.910,66                | 479.106,99                            | 1.678.017,65 | 0,00                | 0,00  | 0,00  | 0,00  | 0,00  |  |                     |  |  |
|             | Totale Titolo 3              | 81.926,64       | 111.925,27          | 17.184,66                 | 176.667,25          | 64.346,86                   | 94.478,35                             | 158.825,21   | 0,00                | 0,00  | 0,00  | 0,00  | 17.842,04                                   |  |                     |  |  |
|             | Totale Titolo 4              | 0,00            | 0,00                | 0,00                      | 0,00                | 0,00                        | 0,00                                  | 0,00         | 0,00                | 0,00  | 0,00  | 0,00  | 0,00  |  |                     |  |  |
|             | Totale Titolo 5              | 0,00            | 405.900,00          | 0,00                      | 405.900,00          | 202.950,00                  | 202.950,00                            | 405.900,00   | 0,00                | 0,00  | 0,00  | 0,00  | 0,00  |  |                     |  |  |
|             | Totale Titolo 6              | 51.645,69       | 0,00                | 0,00                      | 51.645,69           | 0,00                        | 0,00                                  | 0,00         | 0,00                | 0,00  | 0,00  | 0,00  | 51.645,69                                   |  |                     |  |  |
|             | Totale Titolo 7              | 261.524,69      | 20.000,00           | 0,00                      | 281.524,69          | 134.319,25                  | 759,09                                | 135.078,34   | 0,00                | 0,00  | 0,00  | 0,00  | 146.446,35                                  |  |                     |  |  |
|             | <b>TOTALE TITOLI ENTRATE</b> | 1.578.147,70    | 1.093.164,09        | 77.556,51                 | 2.593.755,28        | 1.600.526,77                | 777.294,43                            | 2.377.821,20 | 0,00                | 0,00  | 0,00  | 0,00  | 215.934,08                                  |  |                     |  |  |
|             | AVANZO DI AMMINISTRAZIONE    | 949.703,69      | 45.889,77           | 0,00                      | 995.593,46          |                             |                                       |              |                     |       |       |       |   |  |                     |  |  |
|             | <b>TOTALE ENTRATE</b>        | 2.527.851,39    | 1.139.053,86        | 77.556,51                 | 3.589.348,74        | 1.600.526,77                | 777.294,43                            | 2.377.821,20 | 0,00                | 0,00  | 0,00  | 0,00  | 215.934,08                                  |  |                     |  |  |






Data Elaborazione 12-03-2007  
Pagina 18  
Parte B

**RENDICONTO FINANZIARIO ENTRATE - ESERCIZIO 2004**  
1° Responsabile di Funzione Escluso : C.R.A. IRSA ZOOLOGIA AGRARIA - SOP PADOVA 2201

| CAPITOLO<br>CODICE | G E S T I O N E  D E I  R E S I D U I  A T T I V I |                |   |                        | G E S T I O N E  D I  C A S S A |              |                  |                   | TOTALE DEI<br>RESIDUI ATTIVI<br>AL TERMINE<br>DELL'ESERCIZIO<br>23 (9 + 15) |   |
|--------------------|--|----------------|---|------------------------|---------------------------------|--------------|------------------|-------------------|---|---|
|                    | RESIDUI<br>ALL'INIZIO<br>DELL'ESERCIZIO<br>13      | RISCOSSI<br>14 | RIMASTI<br>DA<br>RISCUOTERE<br>15 (16 - 14) | TOTALI<br>16 (14 + 15) | VARIAZIONI                      |              | PREVISIONI<br>19 | RISCOSSIONI<br>20 |   | DIFFERENZE<br>RISPETTO ALLE<br>PREVISIONI |
|                    |  |                |   | 17 (16 - 13)           | 18 (13 - 16)                    | 19           | 20               | 21 (20 - 19)      | 22 (19 - 20)  |   |
|                    |  |                |   | IN +                   | IN -                            | IN +         | IN -             | IN +              | IN -  |   |
| C                  | 0,00   | 0,00           | 0,00  | 0,00                   | 0,00                            | 0,00         | 0,00             | 0,00              | 0,00  | 0,00                                      |
| C                  | 527.394,76   | 165.221,45     | 341.323,57                                  | 506.545,02             | 0,00                            | 1.827.554,82 | 1.364.132,11     | 0,00              | 463.422,71  | 820.430,56                                |
| C                  | 70.150,49  | 42.394,84      | 23.032,14                                   | 65.426,98              | 0,00                            | 236.341,16   | 106.741,70       | 0,00              | 129.599,46  | 117.510,49                                |
| C                  | 0,00   | 0,00           | 0,00  | 0,00                   | 0,00                            | 0,00         | 0,00             | 0,00              | 0,00  | 0,00                                      |
| C                  | 183.538,93   | 16.029,34      | 166.320,00                                  | 182.349,34             | 0,00                            | 386.488,93   | 218.979,34       | 0,00              | 167.509,59  | 369.270,00                                |
| C                  | 0,00   | 0,00           | 0,00  | 0,00                   | 0,00                            | 51.645,69    | 0,00             | 0,00              | 51.645,69   | 0,00                                      |
| C                  | 4.599,32   | 2.830,47       | 1.768,85                                    | 4.599,32               | 0,00                            | 286.124,01   | 137.149,72       | 0,00              | 148.974,29  | 2.527,94                                  |
| C                  | 785.683,50   | 226.476,10     | 532.444,56                                  | 758.920,66             | 0,00                            | 2.788.154,61 | 1.827.002,87     | 0,00              | 961.151,74  | 1.309.738,99                              |



Data Elaborazione 12-03-2007

Pagina 1

Parte A

**RENDICONTO FINANZIARIO SPESE - ESERCIZIO 2004**

1° Responsabile di Funzione Escluso : C.R.A. IRSA ZOOLOGIA AGRARIA - SOP PADOVA 2201

| CODICE        | DESCRIZIONE  | G E S T I O N E     |            |                     |           |                     |                   | D I                         |           |   | C O M P E T E N Z A |                     |  |
|---------------|--|---------------------|------------|---------------------|-----------|---------------------|-------------------|-----------------------------|-----------|---|---------------------|---------------------|--|
|               |  | P R E V I S I O N I |            | V A R I A Z I O N I |           | D E F I N I T I V E |                   | S O M M E I M P E G N A T E |           | R I S P E T T O A L L E P R E V I S I O N I |                     | D I F F E R E N Z E |  |
|               |  | INIZIALI            | IN AUMENTO | IN DIMINUZIONE      | 7 (4+5-6) | 8                   | RIMASTE DA PAGARE | TOTALI IMPEGNATI            | IN +      | IN -  | 11 (10-7)           | 12 (7-10)           |  |
|               | 4  | 5 (7-4)             | 6 (4-7)    | 7 (4+5-6)           | 8         | 9 (10-8)            | 10 (8+9)          | 11 (10-7)                   | 12 (7-10) |   |                     |                     |  |
|               | DISAVANZO DI AMMINISTRAZIONE   | 0,00                | 0,00       | 0,00                | 0,00      |                     |                   |                             |           |   |                     |                     |  |
| 1             | TITOLO I - SPESE CORRENTI  |                     |            |                     |           |                     |                   |                             |           |   |                     |                     |  |
| 1.01          | CATEGORIA 1 - SPESE PER GLI ORGANI DELL'ENTE   |                     |            |                     |           |                     |                   |                             |           |   |                     |                     |  |
| 1.01.001      | VOCE ECONOMICA 1 - Assegni e indennità alla presidenza                                   |                     |            |                     |           |                     |                   |                             |           |   |                     |                     |  |
| 1.01.001.0000 | VOCE ECONOMICA 1 - Assegni e indennità alla presidenza                                   |                     |            |                     |           |                     |                   |                             |           |   |                     |                     |  |
|               |  | 60.487,90           | 0,00       | 15.121,96           | 45.365,94 | 0,00                | 45.365,94         | 0,00                        | 0,00      |   |                     |                     |  |
|               | <b>Totale V.E. 1</b>   | 60.487,90           | 0,00       | 15.121,96           | 45.365,94 | 0,00                | 45.365,94         | 0,00                        | 0,00      |   |                     |                     |  |
| 1.01.003      | VOCE ECONOMICA 3 - Compensi, indennità e rimborsi ai componenti il collegio dei revisori |                     |            |                     |           |                     |                   |                             |           |   |                     |                     |  |
| 1.01.003.0000 | VOCE ECONOMICA 3 - Compensi, indennità e rimborsi ai componenti il collegio dei revisori |                     |            |                     |           |                     |                   |                             |           |   |                     |                     |  |
|               |  | 4.308,50            | 1.431,89   | 1.054,88            | 4.685,51  | 302,13              | 4.380,83          | 302,13                      | 4.682,96  |   |                     | 2,55                |  |
|               | <b>Totale V.E. 3</b>   | 4.308,50            | 1.431,89   | 1.054,88            | 4.685,51  | 302,13              | 4.380,83          | 302,13                      | 4.682,96  |   |                     | 2,55                |  |

Data Elaborazione 12-03-2007  
 Pagina 1  
 Parte B

**RENDICONTO FINANZIARIO SPESE - ESERCIZIO 2004**  
 1° Responsabile di Funzione Escluso : C.R.A. IRSA ZOOLOGIA AGRARIA - SOP PADOVA 2201

| CAPITOLO<br>CODICE | G E S T I O N E  D E I  R E S I D U I  P A S S I V I |          |                         |              | G E S T I O N E  D I  C A S S A |              |            |           | TOTALE DEI<br>RESIDUI PASSIVI<br>AL TERMINE<br>DELL'ESERCIZIO |   |             |
|--------------------|--|----------|-------------------------|--------------|---------------------------------|--------------|------------|-----------|---|---|-------------|
|                    | RESIDUI<br>ALL'INIZIO<br>DELL'ESERCIZIO              | PAGATI   | RIMASTI<br>DA<br>PAGARE | TOTALI       | VARIAZIONI                      |              | PREVISIONI | PAGAMENTI |   | DIFFERENZE<br>RISPETTO ALLE<br>PREVISIONI |             |
|                    |  |          |                         |              | IN +                            | IN -         |            |           |   | IN +                                      | IN -        |
| 1                  | 13   | 14       | 15 (16 - 14)            | 16 (14 + 15) | 17 (16 - 13)                    | 18 (13 - 16) | 19         | 20        | 21 (20 - 19)  | 22 (19 - 20)                              | 23 (9 + 15) |
| 1.01               |  |          |                         |              |                                 |              |            |           |   |   |             |
| 1.01.001           |  |          |                         |              |                                 |              |            |           |   |   |             |
| 1.01.001.0000      |  |          |                         |              |                                 |              |            |           |   |   |             |
| I.C.S.0            | 38.115,83  | 0,00     | 38.115,83               | 38.115,83    | 0,00                            | 0,00         | 83.481,77  | 45.365,94 |   | 38.115,83                                 | 38.115,83   |
| I.V.E.1            | 38.115,83  | 0,00     | 38.115,83               | 38.115,83    | 0,00                            | 0,00         | 83.481,77  | 45.365,94 |   | 38.115,83                                 | 38.115,83   |
| 1.01.003           |  |          |                         |              |                                 |              |            |           |   |   |             |
| 1.01.003.0000      |  |          |                         |              |                                 |              |            |           |   |   |             |
| I.C.S.0            | 3.021,26   | 3.021,26 | 0,00                    | 3.021,26     | 0,00                            | 0,00         | 7.706,77   | 7.402,09  |   | 304,68                                    | 302,13      |
| I.V.E.3            | 3.021,26   | 3.021,26 | 0,00                    | 3.021,26     | 0,00                            | 0,00         | 7.706,77   | 7.402,09  |   | 304,68                                    | 302,13      |

Data Elaborazione 12-03-2007  
Pagina 2  
Parte A

## RENDICONTO FINANZIARIO SPESE - ESERCIZIO 2004

1° Responsabile di Funzione Escluso : C.R.A. IRSA ZOOLOGIA AGRARIA - SOP PADOVA 2201

| CODICE        | DESCRIZIONE  | G E S T I O N E |                     |                |               | D I       |            |            |                     | C O M P E T E N Z A |          |  |
|---------------|--|-----------------|---------------------|----------------|---------------|-----------|------------|------------|---------------------|---------------------|----------|--|
|               |  | INIZIALI        | P R E V I S I O N I |                | DEFINITIVE    | PAGATE    | RIMASTE    | TOTALI     | D I F F E R E N Z E |                     |          |  |
|               |  |                 | IN AUMENTO          | IN DIMINUZIONE |               |           |            |            | IN +                | IN -                |          |  |
|               |  | 4               | 5 (7 - 4)           | 6 (4 - 7)      | 7 (4 + 5 - 6) | 8         | 9 (10 - 8) | 10 (8 + 9) | 11 (10 - 7)         | 12 (7 - 10)         |          |  |
| 1.01.004      | VOCE ECONOMICA 4 - Rimborso spese di viaggio e indennità di missione agli organi istituzionali |                 | 0,00                | 1.496,21       | 3.503,79      | 3.013,36  | 0,00       | 3.013,36   |                     |                     |          |  |
| 1.01.004.0000 | VOCE ECONOMICA 4 - Rimborso spese di viaggio e indennità di missione agli organi istituzionali | 5.000,00        | 0,00                | 1.496,21       | 3.503,79      | 3.013,36  | 0,00       | 3.013,36   |                     |                     | 490,43   |  |
|               | <b>Totale V.E. 4</b>   | 5.000,00        | 0,00                | 1.496,21       | 3.503,79      | 3.013,36  | 0,00       | 3.013,36   |                     |                     | 490,43   |  |
|               | <b>Totale Categoria 1</b>  | 69.796,40       | 1.431,89            | 17.673,05      | 53.555,24     | 52.760,13 | 302,13     | 53.062,26  |                     | 0,00                | 492,98   |  |
| 1.02          | CATEGORIA 2 - ONERI PER IL PERSONALE IN ATTIVITA' DI SERVIZIO                                  |                 |                     |                |               |           |            |            |                     |                     |          |  |
| 1.02.001      | VOCE ECONOMICA 1 - Stipendi ed altri assegni fissi al personale impiegatizio                   |                 |                     |                |               |           |            |            |                     |                     |          |  |
| 1.02.001.0000 | VOCE ECONOMICA 1 - Stipendi ed altri assegni fissi al personale impiegatizio                   | 24.000,00       | 0,00                | 1.645,17       | 22.354,83     | 21.191,15 | 0,00       | 21.191,15  |                     |                     | 1.163,68 |  |
|               | <b>Totale V.E. 1</b>   | 24.000,00       | 0,00                | 1.645,17       | 22.354,83     | 21.191,15 | 0,00       | 21.191,15  |                     |                     | 1.163,68 |  |

Data Elaborazione 12-03-2007  
Pagina 2  
Parte B

### RENDICONTO FINANZIARIO SPESE - ESERCIZIO 2004

1° Responsabile di Funzione Escluso : C.F.A. IRSA ZOOLOGIA AGRARIA - SOP PADOVA 2201

| CAPITOLO<br>CODICE | G E S T I O N E  D E I  R E S I D U I  P A S S I V I |          |                         |              | G E S T I O N E  D I  C A S S A |              |            |           | TOTALE DEI<br>RESIDUI PASSIVI<br>AL TERMINE<br>DELL'ESERCIZIO |   |             |
|--------------------|--|----------|-------------------------|--------------|---------------------------------|--------------|------------|-----------|---|---|-------------|
|                    | RESIDUI<br>ALL'INIZIO<br>DELL'ESERCIZIO              | PAGATI   | RIMASTI<br>DA<br>PAGARE | TOTALI       | VARIAZIONI                      |              | PREVISIONI | PAGAMENTI |   | DIFFERENZE<br>RISPETTO ALLE<br>PREVISIONI |             |
|                    | 13   | 14       | 15 (16 - 14)            | 16 (14 + 15) | 17 (16 - 13)                    | 18 (13 - 16) | 19         | 20        | 21 (20 - 19)  | 22 (19 - 20)                              | 23 (9 + 15) |
| 1.01.004           |  |          |                         |              |                                 |              |            |           |   |   |             |
| 1.01.004.0000      |  |          |                         |              |                                 |              |            |           |   |   |             |
| I.C.S.0            | 688,77   | 282,73   | 0,00                    | 282,73       | 0,00                            | -406,04      | 4.192,56   | 3.296,09  |   | 896,47                                    | 0,00        |
| I.V.E.4            | 688,77   | 282,73   | 0,00                    | 282,73       | 0,00                            | -406,04      | 4.192,56   | 3.296,09  |   | 896,47                                    | 0,00        |
| I.Categoria 1      | 41.825,56  | 3.303,99 | 38.315,83               | 41.419,82    | 0,00                            | -406,04      | 95.381,10  | 56.064,12 | 0,00  | 39.316,98                                 | 38.417,96   |
| 1.02               |  |          |                         |              |                                 |              |            |           |   |   |             |
| 1.02.001           |  |          |                         |              |                                 |              |            |           |   |   |             |
| 1.02.001.0000      |  |          |                         |              |                                 |              |            |           |   |   |             |
| I.C.S.0            | 0,00   | 0,00     | 0,00                    | 0,00         | 0,00                            | 0,00         | 22.354,83  | 21.191,15 |   | 1.163,68                                  | 0,00        |
| I.V.E.1            | 0,00   | 0,00     | 0,00                    | 0,00         | 0,00                            | 0,00         | 22.354,83  | 21.191,15 |   | 1.163,68                                  | 0,00        |



Data Elaborazione 12-03-2007  
 Pagina 3  
 Parte B

**RENDICONTO FINANZIARIO SPESE - ESERCIZIO 2004**  
 1° Responsabile di Funzione Escluso : C.R.A. IRSA ZOOLOGIA AGRARIA - SOP PADOVA 2201

| CAPITOLO<br>CODICE | G E S T I O N E  D E I  R E S I D U I  P A S S I V I |              |                         |              | G E S T I O N E  D I  C A S S A |           |            |              | TOTALE DEI<br>RESIDUI PASSIVI<br>AL TERMINE<br>DELL'ESERCIZIO |   |      |
|--------------------|--|--------------|-------------------------|--------------|---------------------------------|-----------|------------|--------------|---|---|------|
|                    | RESIDUI<br>ALL'INIZIO<br>DELL'ESERCIZIO              | PAGATI       | RIMASTI<br>DA<br>PAGARE | TOTALI       | VARIAZIONI                      |           | PREVISIONI | PAGAMENTI    |   | DIFFERENZE<br>RISPETTO ALLE<br>PREVISIONI |      |
|                    |  |              |                         |              | IN +                            | IN -      |            |              |   | IN +                                      | IN - |
| 13                 | 14   | 15 (16 - 14) | 16 (14 + 15)            | 17 (16 - 13) | 18 (13 - 16)                    | 19        | 20         | 21 (20 - 19) | 22 (19 - 20)  | 23 (9 + 15)                               |      |
| 1.02.002           |  |              |                         |              |                                 |           |            |              |   |   |      |
| 1.02.002.0000      |  |              |                         |              |                                 |           |            |              |   |   |      |
| I.C.S.0            | 0.00   | 0.00         | 0.00                    | 0.00         | 0.00                            | 90.100.00 | 91.263.99  | 1.163.99     |   | 68.22                                     |      |
| 1.02.002.0006      |  |              |                         |              |                                 |           |            |              |   |   |      |
| I.C.S.6            | 0.00   | 0.00         | 0.00                    | 0.00         | 0.00                            | 11.818.60 | 11.156.13  |              | 662.47  | 0.00                                      |      |
| 1.02.002.0007      |  |              |                         |              |                                 |           |            |              |   |   |      |
| I.C.S.7            | 0.00   | 0.00         | 0.00                    | 0.00         | 0.00                            | 0.00      | 0.00       | 0.00         | 0.00  | 0.00                                      |      |
| 1.02.002.0009      |  |              |                         |              |                                 |           |            |              |   |   |      |
| I.C.S.9            | 0.00   | 0.00         | 0.00                    | 0.00         | 0.00                            | 11.000.00 | 8.950.29   |              | 2.049.71  | 0.00                                      |      |







Data Elaborazione 12-03-2007  
Pagina 5  
Parte A

**RENDICONTO FINANZIARIO SPESE - ESERCIZIO 2004**  
1° Responsabile di Funzione Escluso : C.R.A. IRSA ZOOLOGIA AGRARIA - SOP PADOVA 2201

| CODICE        | DESCRIZIONE   | G E S T I O N E     |            |                     |            |            |                   | C O M P E T E N Z A         |      |   |           |
|---------------|---|---------------------|------------|---------------------|------------|------------|-------------------|-----------------------------|------|---|-----------|
|               |   | P R E V I S I O N I |            | V A R I A Z I O N I |            | D I        |                   | S O M M E I M P E G N A T E |      | D I F F E R E N Z E R I S P E T T O A L L E P R E V I S I O N I |           |
|               |   | INIZIALI            | IN AUMENTO | IN DIMINUZIONE      | DEFINITIVE | PAGATE     | RIMASTE DA PAGARE | TOTALI IMPEGNATI            | IN + | IN -  |           |
| 4             | 5 (7-4)   | 6 (4-7)             | 7 (4+5-6)  | 8                   | 9 (10-8)   | 10 (8+9)   | 11 (10-7)         | 12 (7-10)                   |      |   |           |
|               |   | 15.800,00           | 0,00       | 0,00                | 15.800,00  | 14.751,14  | 1.048,86          | 15.800,00                   | 0,00 |   |           |
| 1.02.002.0064 | Stipendi ed altri assegni fissi al personale operaio - Reg 1221/97 anno 2002  |                     |            |                     |            |            |                   |                             |      |   |           |
|               |   | 2.150,00            | 5.100,00   | 0,00                | 7.250,00   | 2.150,00   | 0,00              | 2.150,00                    |      |   | 5.100,00  |
|               | <b>Totale V.E. 2</b>  | 130.844,49          | 93.746,61  | 14.197,88           | 210.393,22 | 130.566,17 | 1.117,08          | 131.703,25                  |      |   | 78.689,97 |
| 1.02.004      | VOCE ECONOMICA 4 - Compensi per lavoro straordinario al personale operaio   |                     |            |                     |            |            |                   |                             |      |   |           |
| 1.02.004.0000 | VOCE ECONOMICA 4 - Compensi per lavoro straordinario al personale operaio   |                     |            |                     |            |            |                   |                             |      |   |           |
|               |   | 16.200,00           | 12.000,00  | 0,00                | 28.200,00  | 15.933,35  | 0,00              | 15.933,35                   |      |   | 12.266,65 |
| 1.02.004.0006 | Compensi per lavoro straordinario al personale operaio - Progetto finalizzato "Agricoltura Nazionale 1° anno di attività" |                     |            |                     |            |            |                   |                             |      |   |           |
|               |   | 4.300,00            | 701,02     | 985,00              | 4.016,02   | 4.016,02   | 0,00              | 4.016,02                    | 0,00 |   | 0,00      |

Data Elaborazione 12-03-2007  
 Pagina 5  
 Parte B

**RENDICONTO FINANZIARIO SPESE - ESERCIZIO 2004**  
 1° Responsabile di Funzione Escluso : C.R.A. IRSA ZOOLOGIA AGRARIA - SOP PADOVA 2201

| CAPITOLO<br>CODICE | G E S T I O N E  D E I  R E S I D U I  P A S S I V I |        |                         |              | G E S T I O N E  D I  C A S S A |                      |            |            | TOTALE DEI<br>RESIDUI PASSIVI<br>AL TERMINE<br>DELL'ESERCIZIO |   |             |
|--------------------|--|--------|-------------------------|--------------|---------------------------------|----------------------|------------|------------|---|---|-------------|
|                    | RESIDUI<br>ALL'INIZIO<br>DELL'ESERCIZIO              | PAGATI | RIMASTI<br>DA<br>PAGARE | TOTALI       | VARIAZIONI                      |                      | PREVISIONI | PAGAMENTI  |   | DIFFERENZE<br>RISPETTO ALLE<br>PREVISIONI |             |
|                    | 13   | 14     | 15 (16 - 14)            | 16 (14 + 15) | IN +<br>17 (16 - 13)            | IN -<br>18 (13 - 16) | 19         | 20         | IN +<br>21 (20 - 19)  | IN -<br>22 (19 - 20)                      | 23 (9 + 15) |
| I.C.S. 56          | 0.00   | 0.00   | 0.00                    | 0.00         | 0.00                            | 0.00                 | 15.800.00  | 14.751.14  |   | 1.048.86                                  | 1.048.86    |
| 1.02.002.0064      |  |        |                         |              |                                 |                      |            |            |   |   |             |
| I.C.S. 64          | 0.00   | 0.00   | 0.00                    | 0.00         | 0.00                            | 0.00                 | 2.150.00   | 2.150.00   | 0.00  | 0.00                                      | 0.00        |
| I.V.E. 2           | 0.00   | 0.00   | 0.00                    | 0.00         | 0.00                            | 0.00                 | 134.783.22 | 130.566.17 |   | 4.197.05                                  | 1.117.08    |
| 1.02.004           |  |        |                         |              |                                 |                      |            |            |   |   |             |
| 1.02.004.0000      |  |        |                         |              |                                 |                      |            |            |   |   |             |
| I.C.S. 0           | 0.00   | 0.00   | 0.00                    | 0.00         | 0.00                            | 0.00                 | 17.300.00  | 15.933.35  |   | 1.366.65                                  | 0.00        |
| 1.02.004.0006      |  |        |                         |              |                                 |                      |            |            |   |   |             |
| I.C.S. 6           | 0.00   | 0.00   | 0.00                    | 0.00         | 0.00                            | 0.00                 | 4.016.02   | 4.016.02   | 0.00  | 0.00                                      | 0.00        |

Data Elaborazione 12-03-2007

Pagina 6

Parte A

**RENDICONTO FINANZIARIO SPESE - ESERCIZIO 2004**

1° Responsabile di Funzione Escluso : C.R.A. IRSA ZOOLOGIA AGRARIA - SOP PADOVA 2201

| C O D I C E   | D E S C R I Z I O N E  | G E S T I O N E |           |                     |               |                     |            | D I                 |             |             |      | C O M P E T E N Z A |      |             |           |                     |           |  |
|---------------|--|-----------------|-----------|---------------------|---------------|---------------------|------------|---------------------|-------------|-------------|------|---------------------|------|-------------|-----------|---------------------|-----------|--|
|               |  | I N I Z I A L I |           | V A R I A Z I O N I |               | P R E V I S I O N I |            | D E F I N I T I V E |             | P A G A T E |      | R I M A S T E       |      | T O T A L I |           | D I F F E R E N Z E |           |  |
|               |  | 4               | 5 (7 - 4) | 6 (4 - 7)           | 7 (4 + 5 - 6) | 8                   | 9 (10 - 8) | 10 (9 + 9)          | 11 (10 - 7) | 12 (7 - 10) | IN + | IN -                | IN + | IN -        |           |                     |           |  |
| 1.02.004.0007 | Compensi per lavoro straordinario al personale operaio - Progetto "Agricoltura Nazionale" II anno di attivita' | 0,00            | 4.540,00  | 0,00                | 4.540,00      | 0,00                | 4.540,00   | 0,00                | 0,00        | 0,00        | 0,00 | 0,00                | 0,00 | 0,00        | 0,00      | 0,00                | 4.540,00  |  |
| 1.02.004.0056 | Compenso per lavoro straordinario al personale operaio - Gestione azienda agraria                              | 1.800,00        | 0,00      | 0,00                | 1.800,00      | 1.325,16            | 1.800,00   | 0,00                | 0,00        | 1.325,16    | 0,00 | 1.325,16            | 0,00 | 0,00        | 1.325,16  | 0,00                | 474,84    |  |
|               | <b>Totale V.E. 4</b>   | 22.300,00       | 17.241,02 | 985,00              | 38.556,02     | 21.274,53           | 38.556,02  | 21.274,53           | 0,00        | 21.274,53   | 0,00 | 21.274,53           | 0,00 | 0,00        | 21.274,53 | 0,00                | 17.281,49 |  |
| 1.02.005      | VOCE ECONOMICA 5 - Indennita e rimborso spese trasporto per missioni all'interno                               |                 |           |                     |               |                     |            |                     |             |             |      |                     |      |             |           |                     |           |  |
| 1.02.005.0000 | VOCE ECONOMICA 5 - Indennita e rimborso spese trasporto per missioni all'interno                               | 7.000,00        | 8.100,00  | 0,00                | 15.100,00     | 10.214,55           | 15.100,00  | 10.214,55           | 422,43      | 10.636,98   |      | 10.636,98           |      |             | 10.636,98 |                     | 4.463,02  |  |

Data Elaborazione 12-03-2007  
 Pagina 6  
 Parte B

**RENDICONTO FINANZIARIO SPESE - ESERCIZIO 2004**  
 1° Responsabile di Funzione Escluso : C.R.A. IRSA ZOOLOGIA AGRARIA - SOP PADOVA 2201

| CAPITOLO<br>CODICE | G E S T I O N E D E I R E S I D U I P A S S I V I |              |                         |              | G E S T I O N E D I C A S S A |           |            |              | TOTALE DEI<br>RESIDUI PASSIVI<br>AL TERMINE<br>DELL'ESERCIZIO |   |      |
|--------------------|---|--------------|-------------------------|--------------|-------------------------------|-----------|------------|--------------|---|---|------|
|                    | RESIDUI<br>ALL'INIZIO<br>DELL'ESERCIZIO           | PAGATI       | RIMASTI<br>DA<br>PAGARE | TOTALI       | V A R I A Z I O N I           |           | PREVISIONI | PAGAMENTI    |   | D I F F E R E N Z E<br>R I S P E T T O A L L E<br>P R E V I S I O N I |      |
|                    |   |              |                         |              | IN +                          | IN -      |            |              |   | IN +  | IN - |
| 13                 | 14  | 15 (16 - 14) | 16 (14 + 15)            | 17 (16 - 13) | 18 (13 - 16)                  | 19        | 20         | 21 (20 - 19) | 22 (19 - 20)  | 23 (9 + 15)   |      |
| 1.02.004.0007      |   |              |                         |              |                               |           |            |              |   |   |      |
| I.C.S.7            | 0.00  | 0.00         | 0.00                    | 0.00         | 0.00                          | 0.00      | 0.00       | 0.00         | 0.00  | 0.00  |      |
| 1.02.004.0056      |   |              |                         |              |                               |           |            |              |   |   |      |
| I.C.S.56           | 0.00  | 0.00         | 0.00                    | 0.00         | 0.00                          | 1.800.00  | 1.325.16   | 474.84       |   | 0.00  |      |
| I.V.E.4            | 0.00  | 0.00         | 0.00                    | 0.00         | 0.00                          | 23.116.02 | 21.274.53  | 1.841.49     |   | 0.00  |      |
| 1.02.005           |   |              |                         |              |                               |           |            |              |   |   |      |
| 1.02.005.0000      |   |              |                         |              |                               |           |            |              |   |   |      |
| I.C.S.0            | 715.97  | 565.97       | 0.00                    | 565.97       | -150.00                       | 15.815.97 | 10.780.52  | 5.035.45     |   | 422.43  |      |

Data Elaborazione 12-03-2007  
Pagina 7  
Parte A

**RENDICONTO FINANZIARIO SPESE - ESERCIZIO 2004**  
1° Responsabile di Funzione Escluso : C.R.A. IRSA ZOOLOGIA AGRARIA - SOP PADOVA 2201

| C O D I C E   | D E S C R I Z I O N E  | G E S T I O N E |                     |                             |                     | D I                         |               |             |                     | C O M P E T E N Z A |       |          |
|---------------|--|-----------------|---------------------|-----------------------------|---------------------|-----------------------------|---------------|-------------|---------------------|---------------------|-------|----------|
|               |  | I N I Z I A L I | P R E V I S I O N I |                             | D E F I N I T I V E | S O M M E I M P E G N A T E |               | T O T A L I | D I F F E R E N Z E |                     |       |          |
|               |  |                 | I N A U M E N T O   | I N D I M I N U I Z I O N E |                     | P A G A T E                 | R I M A S T E |             | D A P A G A R E     | I M P E G N A T I   | I N + | I N -    |
| 4             | 5 (7-4)  | 6 (4-7)         | 7 (4+5-6)           | 8                           | 9 (10-8)            | 10 (8+9)                    | 11 (10-7)     | 12 (7-10)   |                     |                     |       |          |
| 1.02.005.0006 | Indennità" e rimborso spese di trasporto per missioni all'interno - Progetto finalizzato "Agrumicoltura Nazionale" 1°anno di attività" | 5.155,27        | 0,00                | 18,57                       | 5.136,70            | 5.136,70                    | 0,00          | 5.136,70    | 0,00                |                     |       |          |
| 1.02.005.0007 | Indennità" e rimborso spese trasporto per missioni all'interno - Progetto "Agrumicoltura Nazionale" Il anno di attività"               | 0,00            | 6.500,00            | 0,00                        | 6.500,00            | 0,00                        | 0,00          | 0,00        | 0,00                |                     |       | 6.500,00 |
| 1.02.005.0008 | Indennità e rimborso spese trasporto per missioni all'interno - CONVENZIONE MIELI SICILIANI  | 0,00            | 1.500,00            | 0,00                        | 1.500,00            | 0,00                        | 0,00          | 0,00        | 0,00                |                     |       | 1.500,00 |
| 1.02.005.0009 | Indennità e rimborso spese trasporto per missioni all'interno - PROGETTO EUROMITE  | 0,00            | 1.500,00            | 0,00                        | 1.500,00            | 0,00                        | 125,12        | 125,12      | 0,00                |                     |       | 1.374,88 |

Data Elaborazione 12-03-2007  
 Pagina 7  
 Parte B

**RENDICONTO FINANZIARIO SPESE - ESERCIZIO 2004**  
 1° Responsabile di Funzione Escluso : C.R.A. IRSA ZOOLOGIA AGRARIA - SOP PADOVA 2201

| CAPITOLO<br>CODICE | G E S T I O N E D E I R E S I D U I P A S S I V I |              |                         |              | G E S T I O N E D I C A S S A |          |            |              | TOTALE DEI<br>RESIDUI PASSIVI<br>AL TERMINE<br>DELL'ESERCIZIO |   |      |
|--------------------|---|--------------|-------------------------|--------------|-------------------------------|----------|------------|--------------|---|---|------|
|                    | RESIDUI<br>ALL'INIZIO<br>DELL'ESERCIZIO           | PAGATI       | RIMASTI<br>DA<br>PAGARE | TOTALI       | V A R I A Z I O N I           |          | PREVISIONI | PAGAMENTI    |   | D I F F E R E N Z E<br>R I S P E T T O A L L E<br>P R E V I S I O N I |      |
|                    |   |              |                         |              | IN +                          | IN -     |            |              |   | IN +  | IN - |
| 13                 | 14  | 15 (16 - 14) | 16 (14 + 15)            | 17 (16 - 13) | 18 (13 - 16)                  | 19       | 20         | 21 (20 - 19) | 22 (19 - 20)  | 23 (9 + 15)   |      |
| 1.02.005.0006      |   |              |                         |              |                               |          |            |              |   |   |      |
| I.C.S. 6           | 1.68.57   | 1.68.57      | 0.00                    | 1.68.57      | 0.00                          | 5.286.70 | 5.305.27   | 18.57        |   | 0.00  |      |
| 1.02.005.0007      |   |              |                         |              |                               |          |            |              |   |   |      |
| I.C.S. 7           | 0.00  | 0.00         | 0.00                    | 0.00         | 0.00                          | 1.000.00 | 0.00       |              | 1.000.00  | 0.00  |      |
| 1.02.005.0008      |   |              |                         |              |                               |          |            |              |   |   |      |
| I.C.S. 8           | 0.00  | 0.00         | 0.00                    | 0.00         | 0.00                          | 1.500.00 | 0.00       |              | 1.500.00  | 0.00  |      |
| 1.02.005.0009      |   |              |                         |              |                               |          |            |              |   |   |      |
| I.C.S. 9           | 0.00  | 0.00         | 0.00                    | 0.00         | 0.00                          | 1.500.00 | 0.00       |              | 1.500.00  | 125.12  |      |





Data Elaborazione 12-03-2007

Pagina 8

Parte B

**RENDICONTO FINANZIARIO SPESE - ESERCIZIO 2004**

1° Responsabile di Funzione Escluso : C.R.A. IRSA ZOOLOGIA AGRARIA - SOP PADOVA 2201

| CAPITOLO<br>CODICE | G E S T I O N E D E I R E S I D U I P A S S I V I |              |   |                        |                      | G E S T I O N E D I C A S S A |                 |   |                      | TOTALE DEI<br>RESIDUI PASSIVI<br>AL TERMINE<br>DELL'ESERCIZIO<br>23 (9 + 15) |                      |
|--------------------|---|--------------|---|------------------------|----------------------|-------------------------------|-----------------|---|----------------------|--|----------------------|
|                    | RESIDUI<br>ALL'INIZIO<br>DELL'ESERCIZIO<br>13     | PAGATI<br>14 | RIMASTI<br>DA<br>PAGARE<br>15 (16 - 14) | VARIAZIONI             |                      | PREVISIONI<br>19              | PAGAMENTI<br>20 | DIFFERENZE<br>RISPETTO ALLE<br>PREVISIONI |                      |  |                      |
|                    |   |              |   | TOTALI<br>16 (14 + 15) | IN +<br>17 (16 - 13) |                               |                 | IN -<br>18 (13 - 16)                      | IN +<br>21 (20 - 19) |  | IN -<br>22 (19 - 20) |
| 1.02.005.0017      |   |              |   |                        |                      |                               |                 |   |                      |  |                      |
| I.C.S. 17          | 0.00  | 0.00         | 0.00                                    | 0.00                   | 0.00                 | 3.500.00                      | 3.500.00        | 0.00                                      | 0.00                 |  | 0.00                 |
| 1.02.005.0018      |   |              |   |                        |                      |                               |                 |   |                      |  |                      |
| I.C.S. 18          | 0.00  | 0.00         | 0.00                                    | 0.00                   | 0.00                 | 4.000.00                      | 1.098.64        |   | 2.901.36             |  | 137.26               |
| 1.02.005.0021      |   |              |   |                        |                      |                               |                 |   |                      |  |                      |
| I.C.S. 21          | 0.00  | 0.00         | 0.00                                    | 0.00                   | 0.00                 | 900.00                        | 673.34          |   | 226.66               |  | 152.84               |
| 1.02.005.0030      |   |              |   |                        |                      |                               |                 |   |                      |  |                      |
| I.C.S. 30          | 367.29  | 367.29       | 0.00                                    | 0.00                   | 0.00                 | 773.54                        | 773.54          | 0.00                                      | 0.00                 |  | 0.00                 |
| 1.02.005.0034      |   |              |   |                        |                      |                               |                 |   |                      |  |                      |
| I.C.S. 34          | 0.00  | 0.00         | 0.00                                    | 0.00                   | 0.00                 | 445.25                        | 445.25          | 0.00                                      | 0.00                 |  | 0.00                 |



Data Elaborazione 12-03-2007

Pagina 9

Parte B

**RENDICONTO FINANZIARIO SPESE - ESERCIZIO 2004**

1° Responsabile di Funzione Escluso : C.R.A. IRSA ZOOLOGIA AGRARIA - SOP PADOVA 2201

| CAPITOLO<br>CODICE | G E S T I O N E  D E I  R E S I D U I  P A S S I V I |              |                         |                     |              |            | G E S T I O N E  D I  C A S S A |              |  |             | TOTALE DEI<br>RESIDUI PASSIVI<br>AL TERMINE<br>DELL'ESERCIZIO |
|--------------------|--|--------------|-------------------------|---------------------|--------------|------------|---------------------------------|--------------|--|-------------|---|
|                    | RESIDUI<br>ALL'INIZIO<br>DELL'ESERCIZIO              | PAGATI       | RIMASTI<br>DA<br>PAGARE | V A R I A Z I O N I |              | TOTALI     | PREVISIONI                      | PAGAMENTI    | D I F F E R E N Z E<br>R I S P E T T O  A L L E<br>P R E V I S I O N I |             |   |
|                    |  |              |                         | IN +                | IN -         |            |                                 |              | IN +   | IN -        |   |
| 13                 | 14   | 15 (16 - 14) | 16 (14 + 15)            | 17 (16 - 13)        | 18 (13 - 16) | 19         | 20                              | 21 (20 - 19) | 22 (19 - 20)   | 23 (9 + 15) |   |
| 1.02.005.0035      |  |              |                         |                     |              |            |                                 |              |  |             |   |
| I.C.S. 35          | 0.00   | 0.00         | 0.00                    | 0.00                | 0.00         | 0.00       | 0.00                            | 0.00         | 0.00   | 0.00        |   |
| 1.02.005.0038      |  |              |                         |                     |              |            |                                 |              |  |             |   |
| I.C.S. 38          | 0.00   | 0.00         | 0.00                    | 0.00                | 0.00         | 1.6.340.00 | 1.501.13                        |              | 1.4.838.67   | 40.75       |   |
| 1.02.005.0039      |  |              |                         |                     |              |            |                                 |              |  |             |   |
| I.C.S. 38          | 0.00   | 0.00         | 0.00                    | 0.00                | 0.00         | 2.500.00   | 1.961.32                        |              | 538.68   | 73.49       |   |
| 1.02.005.0064      |  |              |                         |                     |              |            |                                 |              |  |             |   |
| I.C.S. 64          | 0.00   | 0.00         | 0.00                    | 0.00                | 0.00         | 7.854.30   | 9.475.57                        | 1.621.27     |  | 38.35       |   |



Data Elaborazione 12-03-2007  
 Pagina 10  
 Parte B

**RENDICONTO FINANZIARIO SPESE - ESERCIZIO 2004**  
 1° Responsabile di Funzione Escluso : C.R.A. IRSA ZOOLOGIA AGRARIA - SOP PADOVA 2201

| CAPITOLO<br>C O D I C E | G E S T I O N E D E I R E S I D U I P A S S I V I |              |   |                        | G E S T I O N E D I C A S S A |                  |   |                      | TOTALE DEI<br>RESIDUI PASSIVI<br>AL TERMINE<br>DELL'ESERCIZIO<br>23 (9 + 15) |
|-------------------------|---|--------------|---|------------------------|-------------------------------|------------------|---|----------------------|--|
|                         | RESIDUI<br>ALL'INIZIO<br>DELL'ESERCIZIO<br>13     | PAGATI<br>14 | RIMASTI<br>DA<br>PAGARE<br>15 (16 - 14) | V A R I A Z I O N I    |                               | PREVISIONI<br>19 | D I F F E R E N Z E<br>R I S P E T T O A L L E<br>P R E V I S I O N I |                      |  |
|                         |   |              |   | TOTALI<br>16 (14 + 15) | IN +<br>17 (16 - 13)          |                  | IN -<br>18 (13 - 16)  | IN +<br>21 (20 - 19) |  |
| 1.02.005.0070           |   |              |   |                        |                               | 20               |   |                      |  |
| I.C.S. 70               | 0.00  | 0.00         | 0.00                                    | 0.00                   | 0.00                          | 177.60           | 177.60  | 0.00                 | 0.00   |
| 1.02.005.0071           |   |              |   |                        |                               |                  |   |                      |  |
| I.C.S. 71               | 19.44   | 19.44        | 0.00                                    | 0.00                   | 0.00                          | 1.222.83         | 735.08  | 487.74               | 0.00   |
| 1.02.005.0076           |   |              |   |                        |                               |                  |   |                      |  |
| I.C.S. 76               | 0.00  | 0.00         | 0.00                                    | 0.00                   | 0.00                          | 1.000.00         | 1.000.00  | 0.00                 | 0.00   |
| 1.02.005.0081           |   |              |   |                        |                               |                  |   |                      |  |
| I.C.S. 81               | 344.00  | 344.00       | 0.00                                    | 0.00                   | 0.00                          | 1.006.49         | 344.00  | 662.49               | 0.00   |
| I.V.E. 5                | 1.615.27  | 1.465.27     | 0.00                                    | 0.00                   | -150.00                       | 64.822.68        | 37.771.47   | 27.051.21            | 930.24   |

Data Elaborazione 12-03-2007  
Pagina 11  
Parte A

### RENDICONTO FINANZIARIO SPESE - ESERCIZIO 2004

1° Responsabile di Funzione Escluso : C.R.A. IRSA ZOOLOGIA AGRARIA - SOP PADOVA 2201

| CODICE        | DESCRIZIONE   | G E S T I O N E |                     |                |            | D I        |                      |                     |   | C O M P E T E N Z A |      |      |           |
|---------------|---|-----------------|---------------------|----------------|------------|------------|----------------------|---------------------|---|---------------------|------|------|-----------|
|               |   | INIZIALI        | P R E V I S I O N I |                | DEFINITIVE | PAGATE     | RIMASTE<br>DA PAGARE | TOTALI<br>IMPEGNATI | DIFFERENZE<br>RISPETTO ALLE<br>PREVISIONI |                     |      |      |           |
|               |   |                 | IN AUMENTO          | IN DIMINUZIONE |            |            |                      |                     | IN +                                      | IN -                |      |      |           |
| 4             | 5 (7 - 4)   | 6 (4 - 7)       | 7 (4 + 5 - 6)       | 8              | 9 (10 - 9) | 10 (8 + 9) | 11 (10 - 7)          | 12 (7 - 10)         |   |                     |      |      |           |
| 1.02.006      | VOCE ECONOMICA 6 - Indennità e rimborso spese trasporto per missioni all'estero                                       |                 |                     |                |            |            |                      |                     |   |                     |      |      |           |
| 1.02.006.0000 | VOCE ECONOMICA 6 - Indennità e rimborso spese trasporto per missioni all'estero                                       | 5.000,00        | 9.500,00            | 1.995,56       | 12.504,44  | 6.416,84   | 1.675,87             | 8.092,71            | 4.411,73                                  |                     |      |      |           |
| 1.02.006.0007 | Indennità' e rimborso spese trasporto per missioni all'estero - Progetto "Agricoltura Nazionale" II anno di attività" |                 |                     |                |            |            |                      |                     |   |                     |      |      |           |
| 1.02.006.0009 | Indennità e rimborso spese trasporto per missioni all'estero - PROGETTO EUROMITE                                      | 0,00            | 7.000,00            | 0,00           | 7.000,00   | 0,00       | 0,00                 | 0,00                | 7.000,00                                  | 0,00                | 0,00 | 0,00 | 7.000,00  |
| 1.02.006.0018 | Indennità e rimborso spese trasporto per missioni all'estero - Progetto GIAMI   | 0,00            | 13.800,00           | 0,00           | 13.800,00  | 0,00       | 0,00                 | 0,00                | 13.800,00                                 | 0,00                | 0,00 | 0,00 | 13.800,00 |
|               |   | 0,00            | 6.000,00            | 0,00           | 6.000,00   | 0,00       | 0,00                 | 0,00                | 6.000,00                                  | 0,00                | 0,00 | 0,00 | 6.000,00  |









Data Elaborazione 12-03-2007  
Pagina 13  
Parte A

### RENDICONTO FINANZIARIO SPESE - ESERCIZIO 2004

1° Responsabile di Funzione Escluso : C.R.A. IRSA ZOOLOGIA AGRARIA - SOP PADOVA 2201

| CAPITOLO      | DESCRIZIONE  | GESTIONE   |            |                 |           |                                     |                | COMPETENZA        |                  |      |      |           |
|---------------|--|------------|------------|-----------------|-----------|-------------------------------------|----------------|-------------------|------------------|------|------|-----------|
|               |  | PREVISIONI |            | SOMME IMPEGNATE |           | DIFFERENZE RISPETTO ALLE PREVISIONI |                | RIMASTE DA PAGARE | TOTALI IMPEGNATI | IN + | IN - |           |
|               |  | INIZIALI   | VARIAZIONI | DEFINITIVE      | PAGATE    | IN AUMENTO                          | IN DIMINUZIONE |                   |                  |      |      | 7 (4+5-6) |
| 4             | 5 (7-4)  | 6 (4-7)    | 7 (4+5-6)  | 8               | 9 (10-8)  | 10 (8+9)                            | 11 (10-7)      | 12 (7-10)         |                  |      |      |           |
| 1.02.008.0000 | VOCE ECONOMICA 8 - Oneri previdenziali e assistenziali a carico dell'Ente  | 45.700,00  | 23.650,00  | 1.500,00        | 67.850,00 | 39.995,07                           | 9.843,45       | 49.838,52         | 18.011,48        |      |      |           |
| 1.02.008.0006 | Oneri previdenziali e assistenziali a carico dell'Ente - Progetto finalizzato "Agricoltura Nazionale" 1° anno di attivita' |            |            |                 |           |                                     |                |                   |                  |      |      |           |
| 1.02.008.0007 | Oneri previdenziali e assistenziali a carico dell'Ente - Progetto "Agricoltura Nazionale" II anno di attivita'             | 1.800,00   | 0,00       | 0,00            | 1.800,00  | 1.800,00                            | 0,00           | 1.800,00          | 0,00             |      |      |           |
| 1.02.008.0009 | Oneri previdenziali e assistenziali a carico dell'Ente - PROGETTO EUROMITE   | 0,00       | 3.750,00   | 0,00            | 3.750,00  | 0,00                                | 0,00           | 0,00              | 0,00             |      |      | 3.750,00  |
| 1.02.008.0036 | Oneri previdenziali e assistenziali a carico dell'Ente-Convenz. con Regione Piemonte                                       | 0,00       | 10.800,00  | 0,00            | 10.800,00 | 187,38                              | 2.020,00       | 2.207,38          | 8.592,62         |      |      |           |





Data Elaborazione 12-03-2007  
 Pagina 14  
 Parte B

**RENDICONTO FINANZIARIO SPESE - ESERCIZIO 2004**

1° Responsabile di Funzione Escluso : C.R.A. IRSA ZOOLOGIA AGRARIA - SOP PADOVA 2201

| CAPITOLO<br>CODICE | G E S T I O N E D E I R E S I D U I P A S S I V I |           |                         |              | G E S T I O N E D I C A S S A |              |            |           | TOTALE DEI<br>RESIDUI PASSIVI<br>AL TERMINE<br>DELL'ESERCIZIO |   |             |
|--------------------|---|-----------|-------------------------|--------------|-------------------------------|--------------|------------|-----------|---|---|-------------|
|                    | RESIDUI<br>ALL'INIZIO<br>DELL'ESERCIZIO           | PAGATI    | RIMASTI<br>DA<br>PAGARE | TOTALI       | VARIAZIONI                    |              | PREVISIONI | PAGAMENTI |   | DIFFERENZE<br>RISPETTO ALLE<br>PREVISIONI |             |
|                    |   |           |                         |              | IN +                          | IN -         |            |           |   | IN +                                      | IN -        |
|                    | 13  | 14        | 15 (16 - 14)            | 16 (14 + 15) | 17 (16 - 13)                  | 18 (13 - 16) | 19         | 20        | 21 (20 - 19)  | 22 (19 - 20)                              | 23 (9 + 15) |
| I.C.S. 36          | 0,00  | 0,00      | 0,00                    | 0,00         | 0,00                          | 0,00         | 0,00       | 0,00      | 0,00  | 0,00                                      | 0,00        |
| 1.02.008.0038      |   |           |                         |              |                               |              |            |           |   |   |             |
| I.C.S. 38          | 0,00  | 0,00      | 0,00                    | 0,00         | 0,00                          | 0,00         | 8.700,00   | 2.270,71  |   | 6.429,29                                  | 0,00        |
| 1.02.008.0056      |   |           |                         |              |                               |              |            |           |   |   |             |
| I.C.S. 56          | 0,00  | 0,00      | 0,00                    | 0,00         | 0,00                          | 0,00         | 2.400,00   | 1.067,62  |   | 1.332,38                                  | 1.332,38    |
| 1.02.008.0064      |   |           |                         |              |                               |              |            |           |   |   |             |
| I.C.S. 64          | 1.122,98  | 1.122,98  | 0,00                    | 1.122,98     | 0,00                          | 0,00         | 1.872,98   | 1.659,69  |   | 213,29                                    | 0,00        |
| 1.02.008.0076      |   |           |                         |              |                               |              |            |           |   |   |             |
| I.C.S. 76          | 0,00  | 0,00      | 0,00                    | 0,00         | 0,00                          | 0,00         | 844,00     | 844,00    | 0,00  | 0,00                                      | 0,00        |
| I.V.E. 8           | 21.502,41   | 13.593,38 | 4.068,87                | 17.662,25    | 0,00                          | -3.840,16    | 84.846,41  | 60.294,87 |   | 24.551,54                                 | 17.264,70   |

Data Elaborazione 12-03-2007  
Pagina 15  
Parte A

### RENDICONTO FINANZIARIO SPESE - ESERCIZIO 2004

1° Responsabile di Funzione Escluso : C.R.A. IRSA ZOOLOGIA AGRARIA - SOP PADOVA 2201

| CODICE        | DESCRIZIONE   | G E S T I O N E |                     |                |            |            |           | D I        |                     |                     |      | C O M P E T E N Z A |  |  |
|---------------|---|-----------------|---------------------|----------------|------------|------------|-----------|------------|---------------------|---------------------|------|---------------------|--|--|
|               |   | INIZIALI        | P R E V I S I O N I |                | DEFINITIVE | PAGATE     | RIMASTE   | TOTALI     | D I F F E R E N Z E |                     | IN - |                     |  |  |
|               |   |                 | IN AUMENTO          | IN DIMINUZIONE |            |            |           |            | RISPETTO ALLE       | P R E V I S I O N I |      |                     |  |  |
|               |   | 4               | 5 (7-4)             | 6 (4-7)        | 7 (4+5-6)  | 8          | 9 (10-8)  | 10 (8+9)   | 11 (10-7)           | 12 (7-10)           |      |                     |  |  |
|               | Totale Categoria 2  | 293.314,02      | 229.082,83          | 26.843,98      | 495.552,87 | 267.725,76 | 16.979,02 | 284.704,78 | 0,00                | 210.848,09          |      |                     |  |  |
| 1.04          | CATEGORIA 4 - SPESE PER L'ACQUISTO DI BENI DI CONSUMO E DI SERVIZI                                |                 |                     |                |            |            |           |            |                     |                     |      |                     |  |  |
| 1.04.001      | VOCE ECONOMICA 1 - Manutenzione, riparazione e adattamento di locali e relativi impianti          |                 |                     |                |            |            |           |            |                     |                     |      |                     |  |  |
| 1.04.001.0000 | VOCE ECONOMICA 1 - Manutenzione, riparazione e adattamento di locali e relativi impianti          | 20.300,00       | 4.598,03            | 0,00           | 24.898,03  | 19.796,04  | 4.248,00  | 24.044,04  |                     | 853,99              |      |                     |  |  |
| 1.04.001.0006 | Manutenzione, riparazione e adattamento di locali e relativi impianti - "Agrumicoltura Nazionale" |                 |                     |                |            |            |           |            |                     |                     |      |                     |  |  |
|               |   | 0,00            | 526,42              | 0,00           | 526,42     | 526,42     | 0,00      | 526,42     |                     | 0,00                |      |                     |  |  |
| 1.04.001.0015 | Manutenzione, riparazione e adattamento di locali e relativi impianti - META                      |                 |                     |                |            |            |           |            |                     |                     |      |                     |  |  |
|               |   | 0,00            | 831,60              | 0,00           | 831,60     | 816,49     | 0,00      | 816,49     |                     | 15,11               |      |                     |  |  |

Data Elaborazione 12-03-2007  
 Pagina 15  
 Parte B

**RENDICONTO FINANZIARIO SPESE - ESERCIZIO 2004**  
 1° Responsabile di Funzione Escluso : C.R.A. IRSA ZOOLOGIA AGRARIA - SOP PADOVA 2201

| CAPITOLO<br>CODICE | G E S T I O N E  D E I  R E S I D U I  P A S S I V I |              |                         |              | G E S T I O N E  D I  C A S S A |           |                   |  | TOTALE DEI<br>RESIDUI PASSIVI<br>AL TERMINE<br>DELL'ESERCIZIO |             |
|--------------------|--|--------------|-------------------------|--------------|---------------------------------|-----------|-------------------|--|---|-------------|
|                    | RESIDUI<br>ALL'INIZIO<br>DELL'ESERCIZIO              | PAGATI       | RIMASTI<br>DA<br>PAGARE | TOTALI       | V A R I A Z I O N I             |           | P A G A M E N T I | D I F F E R E N Z E<br>R I S P E T T O  A L L E<br>P R E V I S I O N I |   |             |
|                    |  |              |                         |              | IN +                            | IN -      |                   | IN +   |   | IN -        |
| 13                 | 14   | 15 (16 - 14) | 16 (14 + 15)            | 17 (16 - 13) | 18 (13 - 16)                    | 19        | 20                | 21 (20 - 19)   | 22 (19 - 20)  | 23 (9 + 15) |
| I.Categoria.2      | 23.757,68  | 15.698,65    | 4.068,87                | 19.767,52    | 0,00                            | -3.990,16 | 283.424,41        | 2.803,83   | 69.271,40   | 21.047,89   |
| 1.04               |  |              |                         |              |                                 |           |                   |  |   |             |
| 1.04.001           |  |              |                         |              |                                 |           |                   |  |   |             |
| 1.04.001.0000      |  |              |                         |              |                                 |           |                   |  |   |             |
| I.C.S.0            | 1.206,54   | 1.206,54     | 0,00                    | 1.206,54     | 0,00                            | 0,00      | 21.002,58         | 26.104,57  | 5.101,99  | 4.248,00    |
| 1.04.001.0006      |  |              |                         |              |                                 |           |                   |  |   |             |
| I.C.S.6            | 0,00   | 0,00         | 0,00                    | 0,00         | 0,00                            | 0,00      | 526,42            | 0,00   | 0,00  | 0,00        |
| 1.04.001.0015      |  |              |                         |              |                                 |           |                   |  |   |             |
| I.C.S.15           | 0,00   | 0,00         | 0,00                    | 0,00         | 0,00                            | 0,00      | 816,49            | 831,60   | 15,11   | 0,00        |

Data Elaborazione 12-03-2007  
Pagina 16  
Parte A

### RENDICONTO FINANZIARIO SPESE - ESERCIZIO 2004

1° Responsabile di Funzione Escluso : C.R.A. IRSA ZOOLOGIA AGRARIA - SOP PADOVA 2201

| CODICE        | DESCRIZIONE  | G E S T I O N E |                     |                |            | D I         |               |             |                     | C O M P E T E N Z A |      |           |
|---------------|--|-----------------|---------------------|----------------|------------|-------------|---------------|-------------|---------------------|---------------------|------|-----------|
|               |  | INIZIALI        | V A R I A Z I O N I |                | DEFINITIVE | P A G A T E | R I M A S T E | T O T A L I | D I F F E R E N Z E |                     |      |           |
|               |  |                 | IN AUMENTO          | IN DIMINUZIONE |            |             |               |             | IN +                | IN -                |      |           |
|               |  | 4               | 5 (7-4)             | 6 (4-7)        | 7 (4+5-6)  | 8           | 9 (10-8)      | 10 (8+9)    | 11 (10-7)           | 12 (7-10)           |      |           |
| 1.04.001.0017 | Manutenzione, riparazione e adattamento di locali e relativi impianti - Convenzione ITEL                         | 0,00            | 17.276,00           | 8.607,74       | 8.668,26   | 3.612,92    | 0,00          | 3.612,92    |                     |                     |      | 5.055,34  |
| 1.04.001.0034 | Manutenzione, riparazione e adattamento di locali e relativi impianti - Progetto di ricerca PROVIT - Viticoltura |                 |                     |                |            |             |               |             |                     |                     |      |           |
| 1.04.001.0039 | Manutenzione, riparazione e adattamento di locali e relativi impianti - Convenzione D.E.T.A.S.F.                 | 2.116,40        | 0,00                | 26,82          | 2.089,58   | 2.089,58    | 0,00          | 2.089,58    |                     |                     | 0,00 |           |
| 1.04.001.0056 | Manutenzione, riparazione e adattamento di locali e relativi impianti - Gestione azienda agraria                 | 1.000,00        | 1.914,40            | 0,00           | 2.914,40   | 168,00      | 306,60        | 474,60      |                     |                     |      | 2.439,80  |
|               |  | 2.500,00        | 0,00                | 0,00           | 2.500,00   | 0,00        | 0,00          | 0,00        |                     |                     |      | 2.500,00  |
|               | <b>Totale V.E. 1</b>   | 25.916,40       | 25.146,45           | 8.634,56       | 42.428,29  | 27.009,45   | 4.554,60      | 31.564,05   |                     |                     |      | 10.864,24 |





Data Elaborazione 12-03-2007  
Pagina 17  
Parte A

### RENDICONTO FINANZIARIO SPESE - ESERCIZIO 2004

1° Responsabile di Funzione Escluso : C.F.A. IRSA ZOOLOGIA AGRARIA - SOP PADOVA 2201

| CODICE        | DESCRIZIONE   | CAPITOLO   |            |                 |         | GESTIONE   |           |          |           | DI        |           |            |      | COMPETENZA    |  |  |  |
|---------------|---|------------|------------|-----------------|---------|------------|-----------|----------|-----------|-----------|-----------|------------|------|---------------|--|--|--|
|               |   | PREVISIONI |            | VARIAZIONI      |         | DEFINITIVE |           | SOMME    |           | IMPEGNATE |           | DIFFERENZE |      | RISPETTO ALLE |  |  |  |
|               |   | INIZIALI   | IN AUMENTO | IN DIMINUIZIONE | 5 (7-4) | 6 (4-7)    | 7 (4+5-6) | 8        | 9 (10-8)  | 10 (8+9)  | 11 (10-7) | 12 (7-10)  | IN + | IN -          |  |  |  |
| 1.04.002      | VOCE ECONOMICA 2 -<br>Riscaldamento   | 45.000,00  | 0,00       | 11.684,12       | 0,00    | 33.315,88  | 5.822,00  | 6.830,50 | 12.652,50 |           |           |            |      | 20.663,38     |  |  |  |
| 1.04.002.0000 | VOCE ECONOMICA 2 -<br>Riscaldamento   |            |            |                 |         |            |           |          |           |           |           |            |      |               |  |  |  |
| 1.04.002.0006 | Riscaldamento - Progetto<br>finalizzato "Agricoltura<br>Nazionale" 1°anno di<br>attività" |            |            |                 |         |            |           |          |           |           |           |            |      |               |  |  |  |
| 1.04.002.0009 | Riscaldamento - PROGETTO<br>EUROMITE  | 1.500,00   | 0,00       | 0,00            | 0,00    | 1.500,00   | 0,00      | 0,00     | 0,00      |           |           |            |      | 1.500,00      |  |  |  |
| 1.04.002.0018 | Riscaldamento - Progetto GIAVI  | 0,00       | 8.000,00   | 0,00            | 0,00    | 8.000,00   | 0,00      | 0,00     | 0,00      |           |           |            |      | 8.000,00      |  |  |  |
| 1.04.002.0039 | Riscaldamento - Convenzione<br>D.E.T.A.S.F.   | 0,00       | 2.850,00   | 0,00            | 0,00    | 2.850,00   | 0,00      | 0,00     | 0,00      |           |           |            |      | 2.850,00      |  |  |  |
|               |   | 1.950,00   | 0,00       | 0,00            | 0,00    | 1.950,00   | 0,00      | 0,00     | 0,00      |           |           |            |      | 1.950,00      |  |  |  |

Data Elaborazione 12-03-2007  
Pagina 17  
Parte B

**RENDICONTO FINANZIARIO SPESE - ESERCIZIO 2004**  
1° Responsabile di Funzione Escluso : C.R.A. IRSA ZOOLOGIA AGRARIA - SOP PADOVA 2201

| CAPITOLO<br>CODICE | G E S T I O N E  D E I  R E S I D U I  P A S S I V I |              |   |                        |                      | G E S T I O N E  D I  C A S S A |                 |  |                      | TOTALE DEI<br>RESIDUI PASSIVI<br>AL TERMINE<br>DELL'ESERCIZIO<br>23 (9 + 15) |                      |
|--------------------|--|--------------|---|------------------------|----------------------|---------------------------------|-----------------|--|----------------------|--|----------------------|
|                    | RESIDUI<br>ALL'INIZIO<br>DELL'ESERCIZIO<br>13        | PAGATI<br>14 | RIMASTI<br>DA<br>PAGARE<br>15 (16 - 14) | V A R I A Z I O N I    |                      | PREVISIONI<br>19                | PAGAMENTI<br>20 | D I F F E R E N Z E<br>R I S P E T T O  A L L E<br>P R E V I S I O N I |                      |  |                      |
|                    |  |              |   | TOTALI<br>16 (14 + 15) | IN +<br>17 (16 - 13) |                                 |                 | IN -<br>18 (13 - 16)   | IN +<br>21 (20 - 19) |  | IN -<br>22 (19 - 20) |
| 1.04.002           |  |              |   |                        |                      |                                 |                 |  |                      |  |                      |
| 1.04.002.0000      |  |              |   |                        |                      |                                 |                 |  |                      |  |                      |
| I.C.S.0            | 24.253,13  | 10.114,00    | 0,00                                    | -14.139,13             | 0,00                 | 44.337,38                       | 15.936,00       | 28.401,38  | 6.830,50             |  |                      |
| 1.04.002.0006      |  |              |   |                        |                      |                                 |                 |  |                      |  |                      |
| I.C.S.6            | 0,00   | 0,00         | 0,00                                    | 0,00                   | 0,00                 | 1.500,00                        | 0,00            | 1.500,00   | 0,00                 |  |                      |
| 1.04.002.0009      |  |              |   |                        |                      |                                 |                 |  |                      |  |                      |
| I.C.S.9            | 0,00   | 0,00         | 0,00                                    | 0,00                   | 0,00                 | 4.000,00                        | 0,00            | 4.000,00   | 0,00                 |  |                      |
| 1.04.002.0018      |  |              |   |                        |                      |                                 |                 |  |                      |  |                      |
| I.C.S.18           | 0,00   | 0,00         | 0,00                                    | 0,00                   | 0,00                 | 2.850,00                        | 0,00            | 2.850,00   | 0,00                 |  |                      |
| 1.04.002.0039      |  |              |   |                        |                      |                                 |                 |  |                      |  |                      |
| I.C.S.39           | 0,00   | 0,00         | 0,00                                    | 0,00                   | 0,00                 | 1.950,00                        | 0,00            | 1.950,00   | 0,00                 |  |                      |

Data Elaborazione 12-03-2007  
Pagina 18  
Parte A

### RENDICONTO FINANZIARIO SPESE - ESERCIZIO 2004

1° Responsabile di Funzione Escluso : C.R.A. IRSA ZOOLOGIA AGRARIA - SOP PADOVA 2201

| CODICE        | DESCRIZIONE   | G E S T I O N E |                     |                |            | D I       |                      |                     |   | C O M P E T E N Z A |  |           |
|---------------|---|-----------------|---------------------|----------------|------------|-----------|----------------------|---------------------|---|---------------------|--|-----------|
|               |   | INIZIALI        | P R E V I S I O N I |                | DEFINITIVE | PAGATE    | RIMASTE<br>DA PAGARE | TOTALI<br>IMPEGNATI | D I F F E R E N Z E<br>R I S P E T T O A L L E<br>P R E V I S I O N I |                     |  |           |
|               |   |                 | IN AUMENTO          | IN DIMINUZIONE |            |           |                      |                     | IN +  | IN -                |  |           |
| 4             | 5 (7-4)   | 6 (4-7)         | 7 (4+5-6)           | 8              | 9 (10-8)   | 10 (8+9)  | 11 (10-7)            | 12 (7-10)           |   |                     |  |           |
|               | <b>Totale V.E. 2</b>  | 48.450,00       | 10.850,00           | 11.684,12      | 47.615,88  | 5.822,00  | 6.830,50             | 12.652,50           |   |                     |  | 34.963,38 |
| 1.04.003      | VOCE ECONOMICA 3 - Acqua<br>potabile, gas, energia<br>elettrica   |                 |                     |                |            |           |                      |                     |   |                     |  |           |
| 1.04.003.0000 | VOCE ECONOMICA 3 - Acqua<br>potabile, gas, energia<br>elettrica   |                 |                     |                |            |           |                      |                     |   |                     |  |           |
|               |   | 40.000,00       | 400,00              | 3.699,98       | 36.700,02  | 34.002,60 | 2.697,42             | 36.700,02           |   |                     |  | 0,00      |
| 1.04.003.0007 | Acqua potabile, gas, energia<br>elettrica - Progetto<br>"Agricoltura Nazionale" Il<br>anno di attivita' |                 |                     |                |            |           |                      |                     |   |                     |  |           |
|               |   | 0,00            | 1.000,00            | 0,00           | 1.000,00   | 0,00      | 0,00                 | 0,00                |   |                     |  | 1.000,00  |
| 1.04.003.0009 | Acqua potabile, gas, energia<br>elettrica - PROGETTO EUROMITE   |                 |                     |                |            |           |                      |                     |   |                     |  |           |
|               |   | 0,00            | 8.000,00            | 0,00           | 8.000,00   | 0,00      | 0,00                 | 0,00                |   |                     |  | 8.000,00  |
| 1.04.003.0017 | Acqua potabile, gas, energia<br>elettrica - Convenzione ITEL  |                 |                     |                |            |           |                      |                     |   |                     |  |           |
|               |   | 0,00            | 2.000,00            | 0,00           | 2.000,00   | 1.095,85  | 0,00                 | 1.095,85            |   |                     |  | 904,15    |

Data Elaborazione 12-03-2007  
 Pagina 18  
 Parte B

**RENDICONTO FINANZIARIO SPESE - ESERCIZIO 2004**  
 1° Responsabile di Funzione Escluso : C.R.A. IRSA ZOOLOGIA AGRARIA - SOP PADOVA 2201

| CAPITOLO<br>CODICE | G E S T I O N E  D E I  R E S I D U I  P A S S I V I |              |                         |              | G E S T I O N E  D I  C A S S A |            |            |              | TOTALE DEI<br>RESIDUI PASSIVI<br>AL TERMINE<br>DELL'ESERCIZIO |   |      |
|--------------------|--|--------------|-------------------------|--------------|---------------------------------|------------|------------|--------------|---|---|------|
|                    | RESIDUI<br>ALL'INIZIO<br>DELL'ESERCIZIO              | PAGATI       | RIMASTI<br>DA<br>PAGARE | TOTALI       | VARIAZIONI                      |            | PREVISIONI | PAGAMENTI    |   | DIFFERENZE<br>RISPETTO ALLE<br>PREVISIONI |      |
|                    |  |              |                         |              | IN +                            | IN -       |            |              |   | IN +                                      | IN - |
| 13                 | 14   | 15 (16 - 14) | 16 (14 + 15)            | 17 (16 - 13) | 18 (13 - 16)                    | 19         | 20         | 21 (20 - 19) | 22 (19 - 20)  | 23 (9 + 15)                               |      |
| I.V.E.2            | 24.253,13  | 10.114,00    | 0,00                    | 10.114,00    | 0,00                            | -14.139,13 | 54.637,38  | 15.936,00    | 38.701,38   | 6.830,50                                  |      |
| 1.04.003           |  |              |                         |              |                                 |            |            |              |   |   |      |
| 1.04.003.0000      |  |              |                         |              |                                 |            |            |              |   |   |      |
| I.C.S.0            | 4.844,17   | 511,29       | 0,00                    | 511,29       | 0,00                            | -4.332,88  | 37.242,87  | 34.513,89    | 2.728,98  | 2.637,42                                  |      |
| 1.04.003.0007      |  |              |                         |              |                                 |            |            |              |   |   |      |
| I.C.S.7            | 0,00   | 0,00         | 0,00                    | 0,00         | 0,00                            | 0,00       | 1.000,00   | 0,00         | 1.000,00  | 0,00                                      |      |
| 1.04.003.0009      |  |              |                         |              |                                 |            |            |              |   |   |      |
| I.C.S.9            | 0,00   | 0,00         | 0,00                    | 0,00         | 0,00                            | 0,00       | 8.000,00   | 0,00         | 8.000,00  | 0,00                                      |      |
| 1.04.003.0017      |  |              |                         |              |                                 |            |            |              |   |   |      |
| I.C.S.17           | 0,00   | 0,00         | 0,00                    | 0,00         | 0,00                            | 0,00       | 2.000,00   | 1.095,85     | 904,15  | 0,00                                      |      |

Data Elaborazione 12-03-2007  
Pagina 19  
Parte A

**RENDICONTO FINANZIARIO SPESE - ESERCIZIO 2004**  
1° Responsabile di Funzione Escluso : C.R.A. IRSA ZOOLOGIA AGRARIA - SOP PADOVA 2201

| CAPITOLO      | DESCRIZIONE  | GESTIONE  |            |                 |            |           |                      | DI                  |   |           | COMPETENZA |           |  |
|---------------|--|-----------|------------|-----------------|------------|-----------|----------------------|---------------------|---|-----------|------------|-----------|--|
|               |  | INIZIALI  | PREVISIONI |                 | DEFINITIVE | PAGATE    | RIMASTE<br>DA PAGARE | TOTALI<br>IMPEGNATI | DIFFERENZE<br>RISPETTO ALLE<br>PREVISIONI |           |            |           |  |
|               |  |           | IN AUMENTO | IN DIMINUIZIONE |            |           |                      |                     | IN +                                      | IN -      |            |           |  |
| CODICE        |  | 4         | 5 (7-4)    | 6 (4-7)         | 7 (4+5-6)  | 8         | 9 (10-8)             | 10 (8+9)            | 11 (10-7)                                 | 12 (7-10) |            |           |  |
| 1.04.003.0018 | Acqua potabile, gas, energia elettrica - progetto GIAVI  | 0,00      | 4.000,00   | 0,00            | 4.000,00   | 2.010,65  | 0,00                 | 2.010,65            |   |           |            | 1.989,35  |  |
| 1.04.003.0037 | Acqua potabile, gas, energia elettrica - Collaborazione con il Parco Lombardo della Valle del Ticino |           |            |                 |            |           |                      |                     |   |           |            |           |  |
| 1.04.003.0056 | Acqua potabile, gas, energia elettrica - Gestione azienda agraria                                    | 300,00    | 0,00       | 0,00            | 300,00     | 300,00    | 0,00                 | 300,00              |   |           | 0,00       |           |  |
|               |  | 1.000,00  | 0,00       | 0,00            | 1.000,00   | 457,44    | 99,72                | 557,16              |   |           |            | 442,84    |  |
|               | <b>Totale V.E. 3</b>   | 41.300,00 | 15.400,00  | 3.699,98        | 53.000,02  | 37.866,54 | 2.797,14             | 40.663,68           |   |           |            | 12.336,34 |  |
| 1.04.004      | VOCE ECONOMICA 4 - Spese per l'acquisto di materiale di consumo per l'economato                      |           |            |                 |            |           |                      |                     |   |           |            |           |  |
| 1.04.004.0000 | VOCE ECONOMICA 4 - Spese per l'acquisto di materiale di consumo per l'economato                      | 4.000,00  | 1.500,00   | 128,04          | 5.371,96   | 3.920,17  | 1.264,26             | 5.184,43            |   |           |            | 187,53    |  |

Data Elaborazione 12-03-2007  
 Pagina 19  
 Parte B

**RENDICONTO FINANZIARIO SPESE - ESERCIZIO 2004**  
 1° Responsabile di Funzione Escluso : C.R.A. IRSA ZOOLOGIA AGRARIA - SOP PADOVA 2201

| CAPITOLO<br>CODICE | G E S T I O N E  D E I  R E S I D U I  P A S S I V I |              |                         |              | G E S T I O N E  D I  C A S S A |           |            |              | TOTALE DEI<br>RESIDUI PASSIVI<br>AL TERMINE<br>DELL'ESERCIZIO |  |      |
|--------------------|--|--------------|-------------------------|--------------|---------------------------------|-----------|------------|--------------|---|--|------|
|                    | RESIDUI<br>ALL'INIZIO<br>DELL'ESERCIZIO              | PAGATI       | RIMASTI<br>DA<br>PAGARE | TOTALI       | V A R I A Z I O N I             |           | PREVISIONI | PAGAMENTI    |   | D I F F E R E N Z E<br>R I S P E T T O  A L L E<br>P R E V I S I O N I |      |
|                    |  |              |                         |              | IN +                            | IN -      |            |              |   | IN +   | IN - |
| 13                 | 14   | 15 (16 - 14) | 16 (14 + 15)            | 17 (16 - 13) | 18 (13 - 16)                    | 19        | 20         | 21 (20 - 19) | 22 (19 - 20)  | 23 (9 + 15)  |      |
| 1.04.003.0018      |  |              |                         |              |                                 |           |            |              |   |  |      |
| I.C.S.18           | 0.00   | 0.00         | 0.00                    | 0.00         | 0.00                            | 4.000.00  | 2.010.65   | 0.00         | 1.989.35  | 0.00   |      |
| 1.04.003.0037      |  |              |                         |              |                                 |           |            |              |   |  |      |
| I.C.S.37           | 0.00   | 0.00         | 0.00                    | 0.00         | 0.00                            | 300.00    | 300.00     | 0.00         | 0.00  | 0.00   |      |
| 1.04.003.0056      |  |              |                         |              |                                 |           |            |              |   |  |      |
| I.C.S.56           | 105.35   | 105.35       | 0.00                    | 105.35       | 0.00                            | 1.105.35  | 562.79     |              | 542.56  | 99.72  |      |
| I.U.E.3            | 4.949.52   | 616.64       | 0.00                    | 616.64       | 0.00                            | 51.648.22 | 38.483.18  |              | 15.165.04   | 2.792.14   |      |
| 1.04.004           |  |              |                         |              |                                 |           |            |              |   |  |      |
| 1.04.004.0000      |  |              |                         |              |                                 |           |            |              |   |  |      |
| I.C.S.0            | 664.12   | 664.12       | 0.00                    | 664.12       | 0.00                            | 6.036.08  | 4.584.29   |              | 1.451.79  | 1.264.26   |      |







Data Elaborazione 12-03-2007  
Pagina 21  
Parte A

### RENDICONTO FINANZIARIO SPESE - ESERCIZIO 2004

1° Responsabile di Funzione Escluso : C.R.A. IRSA ZOOLOGIA AGRARIA - SOP PADOVA 2201

| CODICE        | DESCRIZIONE   | G E S T I O N E |                     |                |                   |                   |                        | C O M P E T E N Z A                 |           |           |  |
|---------------|---|-----------------|---------------------|----------------|-------------------|-------------------|------------------------|-------------------------------------|-----------|-----------|--|
|               |   | INIZIALI        | P R E V I S I O N I |                | DEFINITIVE PAGATE | RIMASTE DA PAGARE | SOMME IMPEGNATE TOTALI | DIFFERENZE RISPETTO ALLE PREVISIONI |           |           |  |
|               |   |                 | IN AUMENTO          | IN DIMINUZIONE |                   |                   |                        | IN +                                | IN -      |           |  |
|               |   | 4               | 5 (7-4)             | 6 (4-7)        | 7 (4+5-6)         | 8                 | 9 (10-8)               | 10 (8+9)                            | 11 (10-7) | 12 (7-10) |  |
|               |   |                 |                     |                |                   |                   |                        |                                     |           |           |  |
|               |   | 4.054,04        | 956,14              | 526,42         | 4.483,76          | 4.156,30          | 0,00                   | 4.156,30                            |           | 327,46    |  |
| 1.04.005.0007 | Spese per l'acquisto di materiale di consumo di carattere tecnico - Progetto "Agricoltura Nazionale" II anno di attivita' |                 |                     |                |                   |                   |                        |                                     |           |           |  |
|               |   | 0,00            | 5.500,00            | 0,00           | 5.500,00          | 396,00            | 0,00                   | 396,00                              |           | 5.104,00  |  |
| 1.04.005.0008 | Spese per l'acquisto di materiale di consumo di carattere tecnico - CONVENZIONE MIELI SICILIANI                           |                 |                     |                |                   |                   |                        |                                     |           |           |  |
|               |   | 0,00            | 4.000,00            | 0,00           | 4.000,00          | 0,00              | 3.859,48               | 3.859,48                            |           | 140,52    |  |
| 1.04.005.0009 | Spese per l'acquisto di materiale di consumo di carattere tecnico - PROGETTO EUROMITE                                     |                 |                     |                |                   |                   |                        |                                     |           |           |  |
|               |   | 0,00            | 5.333,00            | 0,00           | 5.333,00          | 550,39            | 911,15                 | 1.461,54                            |           | 3.871,46  |  |
| 1.04.005.0015 | Spese per l'acquisto di materiale di consumo di carattere tecnico - Prog. META attr. ris. fin. 01/09/02-31/08/03          |                 |                     |                |                   |                   |                        |                                     |           |           |  |
|               |   | 0,00            | 9.198,32            | 0,00           | 9.198,32          | 8.981,36          | 0,00                   | 8.981,36                            |           | 216,96    |  |

Data Elaborazione 12-03-2007  
 Pagina 21  
 Parte B

**RENDICONTO FINANZIARIO SPESE - ESERCIZIO 2004**  
 1° Responsabile di Funzione Escluso : C.R.A. IRSA ZOOLOGIA AGRARIA - SOP PADOVA 2201

| CAPITOLO<br>CODICE | G E S T I O N E  D E I  R E S I D U I  P A S S I V I |              |   |                        |      |  | G E S T I O N E  D I  C A S S A |                 |   |          | TOTALE DEI<br>RESIDUI PASSIVI<br>AL TERMINE<br>DELL'ESERCIZIO<br>23 (9 + 15) |
|--------------------|--|--------------|---|------------------------|------|--|---------------------------------|-----------------|---|----------|--|
|                    | RESIDUI<br>ALL'INIZIO<br>DELL'ESERCIZIO<br>13        | PAGATI<br>14 | RIMASTI<br>DA<br>PAGARE<br>15 (16 - 14) | TOTALI<br>16 (14 + 15) |      | VARIAZIONI<br>IN +<br>IN -<br>17 (16 - 13)<br>18 (13 - 16) | PREVISIONI<br>19                | PAGAMENTI<br>20 | DIFFERENZE<br>RISPETTO ALLE<br>PREVISIONI<br>IN +<br>IN -<br>21 (20 - 19)<br>22 (19 - 20) |          |  |
|                    |  |              |   | IN +                   | IN - |  |                                 |                 | IN +  | IN -     |  |
| I.C.S. 6           | 0.00   | 0.00         | 0.00                                    | 0.00                   | 0.00 | 0.00   | 4.483,76                        | 4.156,30        |   | 327,46   | 0.00   |
| 1.04.005.0007      |  |              |   |                        |      |  |                                 |                 |   |          |  |
| I.C.S. 7           | 0.00   | 0.00         | 0.00                                    | 0.00                   | 0.00 | 0.00   | 1.000,00                        | 396,00          |   | 604,00   | 0.00   |
| 1.04.005.0008      |  |              |   |                        |      |  |                                 |                 |   |          |  |
| I.C.S. 8           | 0.00   | 0.00         | 0.00                                    | 0.00                   | 0.00 | 0.00   | 4.000,00                        | 0.00            |   | 4.000,00 | 3.859,42   |
| 1.04.005.0009      |  |              |   |                        |      |  |                                 |                 |   |          |  |
| I.C.S. 9           | 0.00   | 0.00         | 0.00                                    | 0.00                   | 0.00 | 0.00   | 1.000,00                        | 550,33          |   | 2.449,61 | 911,15   |
| 1.04.005.0015      |  |              |   |                        |      |  |                                 |                 |   |          |  |
| I.C.S. 15          | 0.00   | 0.00         | 0.00                                    | 0.00                   | 0.00 | 0.00   | 9.198,32                        | 8.981,35        |   | 216,96   | 0.00   |

Data Elaborazione 12-03-2007  
Pagina 22  
Parte A

### RENDICONTO FINANZIARIO SPESE - ESERCIZIO 2004

1° Responsabile di Funzione Escluso : C.R.A. IRSA ZOOLOGIA AGRARIA - SOP PADOVA 2201

| CODICE        | DESCRIZIONE   | G E S T I O N E |                     |                |            | D I        |                      |                     |   | C O M P E T E N Z A |  |  |
|---------------|---|-----------------|---------------------|----------------|------------|------------|----------------------|---------------------|---|---------------------|--|--|
|               |   | INIZIALI        | P R E V I S I O N I |                | DEFINITIVE | PAGATE     | RIMASTE<br>DA PAGARE | TOTALI<br>IMPEGNATI | D I F F E R E N Z E<br>R I S P E T T O A L L E<br>P R E V I S I O N I |                     |  |  |
|               |   |                 | IN AUMENTO          | IN DIMINUZIONE |            |            |                      |                     | IN +  | IN -                |  |  |
| 4             | 5 (7 - 4)   | 6 (4 - 7)       | 7 (4 + 5 - 6)       | 8              | 9 (10 - 8) | 10 (9 + 9) | 11 (10 - 7)          | 12 (7 - 10)         |   |                     |  |  |
| 1.04.005.0017 | Spese per l'acquisto di materiale di consumo di carattere tecnico - Convenzione ITEL                  | 0,00            | 700,00              | 57,89          | 642,11     | 642,11     | 0,00                 | 642,11              | 0,00  |                     |  |  |
| 1.04.005.0018 | Spese per l'acquisto di materiale di consumo di carattere tecnico - Progetto GIAVI                    | 0,00            | 4.500,00            | 0,00           | 4.500,00   | 3.472,72   | 1.029,67             | 4.502,39            | 2,39  |                     |  |  |
| 1.04.005.0021 | Spese per l'acquisto di materiale di consumo di carattere tecnico - CONVENZIONE C.A.N.C.              | 0,00            | 4.000,00            | 0,00           | 4.000,00   | 3.390,50   | 0,00                 | 3.390,50            | 609,50  |                     |  |  |
| 1.04.005.0030 | Spese per l'acquisto di materiale di consumo di carattere tecnico - Convenzione Sipcam prodotto Oikos | 0,00            | 1.141,72            | 0,00           | 1.141,72   | 180,11     | 0,00                 | 180,11              | 961,61  |                     |  |  |

Data Elaborazione 12-03-2007  
Pagina 22  
Parte B

### RENDICONTO FINANZIARIO SPESE - ESERCIZIO 2004

1° Responsabile di Funzione Escluso : C.R.A. IRSA ZOOLOGIA AGRARIA - SOP PADOVA 2201

| CAPITOLO<br>CODICE | G E S T I O N E  D E I  R E S I D U I  P A S S I V I |              |                         |              |              | G E S T I O N E  D I  C A S S A |            |              |   |             | TOTALE DEI<br>RESIDUI PASSIVI<br>AL TERMINE<br>DELL'ESERCIZIO |
|--------------------|--|--------------|-------------------------|--------------|--------------|---------------------------------|------------|--------------|---|-------------|---|
|                    | RESIDUI<br>ALL'INIZIO<br>DELL'ESERCIZIO              | PAGATI       | RIMASTI<br>DA<br>PAGARE | VARIAZIONI   |              | TOTALI                          | PREVISIONI | PAGAMENTI    | DIFFERENZE<br>RISPETTO ALLE<br>PREVISIONI |             |   |
|                    |  |              |                         | IN +         | IN -         |                                 |            |              | IN +                                      | IN -        |   |
| 13                 | 14   | 15 (16 - 14) | 16 (14 + 15)            | 17 (16 - 13) | 18 (13 - 16) | 19                              | 20         | 21 (20 - 19) | 22 (19 - 20)                              | 23 (9 + 15) |   |
| 1.04.005.0017      |  |              |                         |              |              |                                 |            |              |   |             |   |
| I.C.S.17           | 0.00   | 0.00         | 0.00                    | 0.00         | 0.00         | 642.11                          | 642.11     | 642.11       | 0.00                                      | 0.00        | 0.00  |
| 1.04.005.0018      |  |              |                         |              |              |                                 |            |              |   |             |   |
| I.C.S.18           | 0.00   | 0.00         | 0.00                    | 0.00         | 0.00         | 4.500.00                        | 3.472.72   | 1.027.28     | 1.027.28                                  | 1.029.67    | 0.00  |
| 1.04.005.0021      |  |              |                         |              |              |                                 |            |              |   |             |   |
| I.C.S.21           | 0.00   | 0.00         | 0.00                    | 0.00         | 0.00         | 4.000.00                        | 3.390.50   | 609.50       | 609.50                                    | 0.00        | 0.00  |
| 1.04.005.0030      |  |              |                         |              |              |                                 |            |              |   |             |   |
| I.C.S.30           | 0.00   | 0.00         | 0.00                    | 0.00         | 0.00         | 1.141.72                        | 180.11     | 961.61       | 961.61                                    | 0.00        | 0.00  |

Data Elaborazione 12-03-2007  
Pagina 23  
Parte A

### RENDICONTO FINANZIARIO SPESE - ESERCIZIO 2004

1° Responsabile di Funzione Escluso : C.R.A. IRSA ZOOLOGIA AGRARIA - SOP PADOVA 2201

| CODICE        | DESCRIZIONE  | CAPITOLO |            |                |            | GESTIONE |                   |                  |                                     | COMPETENZA |  |      |  |
|---------------|--|----------|------------|----------------|------------|----------|-------------------|------------------|-------------------------------------|------------|--|------|--|
|               |  | INIZIALI | PREVISIONI |                | DEFINITIVE | PAGATE   | RIMASTE DA PAGARE | TOTALI IMPEGNATI | DIFFERENZE RISPETTO ALLE PREVISIONI |            |  |      |  |
|               |  |          | IN AUMENTO | IN DIMINUZIONE |            |          |                   |                  | IN +                                | IN -       |  |      |  |
| 4             | 5 (7-4)  | 6 (4-7)  | 7 (4+5-6)  | 8              | 9 (10-8)   | 10 (8+9) | 11 (10-7)         | 12 (7-10)        |                                     |            |  |      |  |
| 1.04.005.0031 | Spese per l'acquisto di materiale di consumo di carattere tecnico - Convenzione Agrisense                            | 60,00    | 0,00       | 0,00           | 60,00      | 0,00     | 0,00              | 0,00             | 60,00                               |            |  |      |  |
| 1.04.005.0032 | Spese per l'acquisto di materiale di consumo di carattere tecnico - Convenzione Bayer Cropscience                    |          |            |                |            |          |                   |                  |                                     |            |  |      |  |
| 1.04.005.0033 | Spese per l'acquisto di materiale di consumo di carattere tecnico - Progetto AIMA ABC - 2°Integrazione 3°anno (2002) | 120,01   | 0,00       | 0,00           | 120,01     | 0,00     | 0,00              | 0,00             | 120,01                              |            |  |      |  |
| 1.04.005.0034 | Spese per l'acquisto di materiale di consumo di carattere tecnico - Progetto di ricerca PROVIT - Viticoltura         | 0,00     | 0,00       | 0,00           | 0,00       | 0,00     | 0,00              | 0,00             | 0,00                                |            |  |      |  |
|               |  | 342,98   | 26,82      | 0,00           | 369,80     | 0,00     | 0,00              | 0,00             | 369,80                              |            |  | 0,00 |  |

Data Elaborazione 12-03-2007  
Pagina 23  
Parte B

**RENDICONTO FINANZIARIO SPESE - ESERCIZIO 2004**

1° Responsabile di Funzione Escluso : C.F.A. IRSA ZOOLOGIA AGRARIA - SOP PADOVA 2201

| CAPITOLO<br>CODICE | G E S T I O N E  D E I  R E S I D U I  P A S S I V I |              |                         |              | G E S T I O N E  D I  C A S S A |        |            |              | TOTALE DEI<br>RESIDUI PASSIVI<br>AL TERMINE<br>DELL'ESERCIZIO<br>23 (9 + 15) |   |      |
|--------------------|--|--------------|-------------------------|--------------|---------------------------------|--------|------------|--------------|--|---|------|
|                    | RESIDUI<br>ALL'INIZIO<br>DELL'ESERCIZIO              | PAGATI       | RIMASTI<br>DA<br>PAGARE | TOTALI       | VARIAZIONI                      |        | PREVISIONI | PAGAMENTI    |  | DIFFERENZE<br>RISPETTO ALLE<br>PREVISIONI |      |
|                    |  |              |                         |              | IN +                            | IN -   |            |              |  | IN +                                      | IN - |
| 13                 | 14   | 15 (16 - 14) | 16 (14 + 15)            | 17 (16 - 13) | 18 (13 - 16)                    | 19     | 20         | 21 (20 - 19) | 22 (19 - 20)   |   |      |
| 1.04.005.0031      |  |              |                         |              |                                 |        |            |              |  |   |      |
| I.C.S. 31          | 0.00   | 0.00         | 0.00                    | 0.00         | 0.00                            | 60.00  | 0.00       | 0.00         | 60.00  | 0.00                                      |      |
| 1.04.005.0032      |  |              |                         |              |                                 |        |            |              |  |   |      |
| I.C.S. 32          | 0.00   | 0.00         | 0.00                    | 0.00         | 0.00                            | 120.01 | 0.00       | 0.00         | 120.01   | 0.00                                      |      |
| 1.04.005.0033      |  |              |                         |              |                                 |        |            |              |  |   |      |
| I.C.S. 33          | 816.42   | 642.55       | 0.00                    | 642.55       | 0.00                            | 816.42 | 642.55     | 642.55       | 193.87   | 0.00                                      |      |
| 1.04.005.0034      |  |              |                         |              |                                 |        |            |              |  |   |      |
| I.C.S. 34          | 0.00   | 0.00         | 0.00                    | 0.00         | 0.00                            | 369.80 | 369.80     | 369.80       | 0.00   | 0.00                                      |      |

Data Elaborazione 12-03-2007  
Pagina 24  
Parte A

### RENDICONTO FINANZIARIO SPESE - ESERCIZIO 2004

1° Responsabile di Funzione Escluso : C.R.A. IRSA ZOOLOGIA AGRARIA - SOP PADOVA 2201

| CODICE        | DESCRIZIONE   | G E S T I O N E |                     |                |            | D I      |          |           |                     | C O M P E T E N Z A |  |  |
|---------------|---|-----------------|---------------------|----------------|------------|----------|----------|-----------|---------------------|---------------------|--|--|
|               |   | INIZIALI        | P R E V I S I O N I |                | DEFINITIVE | PAGATE   | RIMASTE  | TOTALI    | D I F F E R E N Z E |                     |  |  |
|               |   |                 | IN AUMENTO          | IN DIMINUZIONE |            |          |          |           | IN +                | IN -                |  |  |
|               | 4   | 5 (7-4)         | 6 (4-7)             | 7 (4+5-6)      | 8          | 9 (10-8) | 10 (8+9) | 11 (10-7) | 12 (7-10)           |                     |  |  |
| 1.04.005.0035 | Spese per l'acquisto di materiale di consumo di carattere tecnico - Convenzione con la Pr. di Livorno Viale monumentale di Bolgheri |                 | 0,00                | 250,00         | 0,00       | 0,00     | 0,00     | 0,00      |                     |                     |  |  |
| 1.04.005.0036 | Spese per l'acquisto di materiale di consumo di carattere tecnico-Convenzione con Regione Piemonte                                  | 250,00          |                     |                |            |          |          |           |                     |                     |  |  |
|               |   | 475,29          | 2.537,74            | 274,70         | 2.738,33   | 2.678,33 | 2.678,33 | 0,00      | 2.678,33            | 60,00               |  |  |
| 1.04.005.0037 | Spese per l'acquisto di materiale di consumo di carattere tecnico - Collaborazione con il Parco Lombardo della Valle del Ticino     |                 |                     |                |            |          |          |           |                     |                     |  |  |
|               |   | 1.319,24        | 0,00                | 102,58         | 1.216,66   | 768,00   | 768,00   | 0,00      | 768,00              | 448,66              |  |  |
| 1.04.005.0038 | Spese di acquisto di materiale di consumo di carattere tecnico - Progetto BIOGEL  |                 |                     |                |            |          |          |           |                     |                     |  |  |
|               |   | 30.000,00       | 0,00                | 1.000,00       | 29.000,00  | 8.261,26 | 1.351,31 | 9.612,57  | 19.387,43           |                     |  |  |



Data Elaborazione 12-03-2007  
 Pagina 24  
 Parte B

**RENDICONTO FINANZIARIO SPESE - ESERCIZIO 2004**  
 1° Responsabile di Funzione Escluso : C.R.A. IRSA ZOOLOGIA AGRARIA - SOP PADOVA 2201

| CAPITOLO<br>CODICE | G E S T I O N E  D E I  R E S I D U I  P A S S I V I |              |                         |              | G E S T I O N E  D I  C A S S A |           |            |              | TOTALE DEI<br>RESIDUI PASSIVI<br>AL TERMINE<br>DELL'ESERCIZIO<br>23 (9 + 15) |   |      |
|--------------------|--|--------------|-------------------------|--------------|---------------------------------|-----------|------------|--------------|--|---|------|
|                    | RESIDUI<br>ALL'INIZIO<br>DELL'ESERCIZIO              | PAGATI       | RIMASTI<br>DA<br>PAGARE | TOTALI       | VARIAZIONI                      |           | PREVISIONI | PAGAMENTI    |  | DIFFERENZE<br>RISPETTO ALLE<br>PREVISIONI |      |
|                    |  |              |                         |              | IN +                            | IN -      |            |              |  | IN +                                      | IN - |
| 13                 | 14   | 15 (16 - 14) | 16 (14 + 15)            | 17 (16 - 13) | 18 (13 - 16)                    | 19        | 20         | 21 (20 - 19) | 22 (19 - 20)   | 23 (9 + 15)                               |      |
| 1.04.005.0035      |  |              |                         |              |                                 |           |            |              |  |   |      |
| I.C.S. 35          | 0.00   | 0.00         | 0.00                    | 0.00         | 0.00                            | 0.00      | 0.00       | 0.00         | 0.00   | 0.00                                      |      |
| 1.04.005.0036      |  |              |                         |              |                                 |           |            |              |  |   |      |
| I.C.S. 36          | 0.00   | 0.00         | 0.00                    | 0.00         | 0.00                            | 2.738.33  | 2.678.33   |              | 60.00  | 0.00                                      |      |
| 1.04.005.0037      |  |              |                         |              |                                 |           |            |              |  |   |      |
| I.C.S. 37          | 176.00   | 176.00       | 0.00                    | 176.00       | 0.00                            | 1.392.66  | 944.00     |              | 448.66   | 0.00                                      |      |
| 1.04.005.0038      |  |              |                         |              |                                 |           |            |              |  |   |      |
| I.C.S. 38          | 0.00   | 0.00         | 0.00                    | 0.00         | 0.00                            | 29.000.00 | 8.261.26   |              | 20.738.74  | 1.351.31                                  |      |

Data Elaborazione 12-03-2007  
Pagina 25  
Parte A

### RENDICONTO FINANZIARIO SPESE - ESERCIZIO 2004

1° Responsabile di Funzione Escluso : C.R.A. IRSA ZOOLOGIA AGRARIA - SOP PADOVA 2201

| CODICE        | DESCRIZIONE   | C A P I T O L O |           |            |           |            | G E S T I O N E |            |           |         |           | D I    |            |          |               | C O M P E T E N Z A |          |           |           |
|---------------|---|-----------------|-----------|------------|-----------|------------|-----------------|------------|-----------|---------|-----------|--------|------------|----------|---------------|---------------------|----------|-----------|-----------|
|               |   | INIZIALI        |           | VARIAZIONI |           | IN AUMENTO | IN DIMINUZIONE  | DEFINITIVE | PAGATE    | RIMASTE | DA PAGARE | TOTALI | DIFFERENZE |          | RISPETTO ALLE |                     |          |           |           |
|               |   | 4               | 5 (7-4)   | 6 (4-7)    | 7 (4+5-6) |            |                 |            |           |         |           |        | 8          | 9 (10-8) | 10 (8+9)      | IN +                | IN -     | 11 (10-7) | 12 (7-10) |
| 1.04.005.0039 | Spese per l'acquisto di materiale di consumo di carattere tecnico - Convenzione D.E.T.A.S.F.    | 4.750,00        | 0,00      | 250,00     | 4.500,00  | 3.784,89   | 715,11          | 4.500,00   | 4.500,00  | 0,00    | 4.500,00  |        |            |          |               |                     |          |           |           |
| 1.04.005.0040 | Spese per l'acquisto di materiale di consumo di carattere tecnico-Lavori sottocommissione miele | 2.500,00        | 0,00      | 0,00       | 2.500,00  | 1.727,59   | 738,37          | 2.500,00   | 2.500,00  | 0,00    | 2.500,00  |        |            |          |               |                     | 34,04    |           |           |
| 1.04.005.0056 | Spese per l'acquisto di materiale di consumo di carattere tecnico - Gestione azienda agraria    | 10.000,00       | 0,00      | 5.000,00   | 5.000,00  | 1.452,75   | 3.233,42        | 5.000,00   | 5.000,00  | 0,00    | 5.000,00  |        |            |          |               |                     | 313,83   |           |           |
| 1.04.005.0064 | Spese per l'acquisto di materiale di consumo di carattere tecnico - Reg. 1221/97 anno 2002      | 9.979,04        | 10.500,00 | 0,00       | 20.479,04 | 9.355,17   | 3.414,36        | 20.479,04  | 20.479,04 | 0,00    | 20.479,04 |        |            |          |               |                     | 7.709,51 |           |           |

Data Elaborazione 12-03-2007  
 Pagina 25  
 Parte B

**RENDICONTO FINANZIARIO SPESE - ESERCIZIO 2004**  
 1° Responsabile di Funzione Escluso : C.R.A. IRSA ZOOLOGIA AGRARIA - SOP PADOVA 2201

| CAPITOLO<br>CODICE | G E S T I O N E  D E I  R E S I D U I  P A S S I V I |              |   |                        |                      |                      | G E S T I O N E  D I  C A S S A |                 |  |                      | TOTALE DEI<br>RESIDUI PASSIVI<br>AL TERMINE<br>DELL'ESERCIZIO<br>23 (9 + 15) |          |
|--------------------|--|--------------|---|------------------------|----------------------|----------------------|---------------------------------|-----------------|--|----------------------|--|----------|
|                    | RESIDUI<br>ALL'INIZIO<br>DELL'ESERCIZIO<br>13        | PAGATI<br>14 | RIMASTI<br>DA<br>PAGARE<br>15 (16 - 14) | TOTALI<br>16 (14 + 15) | V A R I A Z I O N I  |                      | PREVISIONI<br>19                | PAGAMENTI<br>20 | D I F F E R E N Z E<br>R I S P E T T O  A L L E<br>P R E V I S I O N I |                      |  |          |
|                    |  |              |   |                        | IN +<br>17 (16 - 13) | IN -<br>18 (13 - 16) |                                 |                 | IN +<br>21 (20 - 19)   | IN -<br>22 (19 - 20) |  |          |
| 1.04.005.0039      |  |              |   |                        |                      |                      |                                 |                 |  |                      |  |          |
| I.C.S. 38          | 0.00   | 0.00         | 0.00                                    | 0.00                   | 0.00                 | 0.00                 | 4.500.00                        | 3.784.89        |  | 715.11               |  | 715.11   |
| 1.04.005.0040      |  |              |   |                        |                      |                      |                                 |                 |  |                      |  |          |
| I.C.S. 40          | 0.00   | 0.00         | 0.00                                    | 0.00                   | 0.00                 | 0.00                 | 2.500.00                        | 1.227.59        |  | 772.41               |  | 772.41   |
| 1.04.005.0056      |  |              |   |                        |                      |                      |                                 |                 |  |                      |  |          |
| I.C.S. 56          | 2.699.89   | 2.298.67     | 0.00                                    | 2.298.67               | 0.00                 | -401.22              | 7.689.89                        | 3.751.42        |  | 3.948.47             |  | 3.233.42 |
| 1.04.005.0064      |  |              |   |                        |                      |                      |                                 |                 |  |                      |  |          |
| I.C.S. 64          | 0.00   | 0.00         | 0.00                                    | 0.00                   | 0.00                 | 0.00                 | 12.979.04                       | 9.355.17        |  | 3.623.87             |  | 3.614.36 |





Data Elaborazione 12-03-2007  
Pagina 27  
Parte A

**RENDICONTO FINANZIARIO SPESE - ESERCIZIO 2004**  
1° Responsabile di Funzione Escluso : C.R.A. IRSA ZOOLOGIA AGRARIA - SOP PADOVA 2201

| CODICE        | DESCRIZIONE  | G E S T I O N E |                     |                |            |           |           | D I       |        |                     |                          | C O M P E T E N Z A |          |  |
|---------------|--|-----------------|---------------------|----------------|------------|-----------|-----------|-----------|--------|---------------------|--------------------------|---------------------|----------|--|
|               |  | INIZIALI        | P R E V I S I O N I |                | DEFINITIVE | PAGATE    | SOMME     | RIMASTE   | TOTALI | D I F F E R E N Z E |                          | IN -                |          |  |
|               |  |                 | IN AUMENTO          | IN DIMINUZIONE |            |           |           |           |        | IN +                | RISPETTO ALLE PREVISIONI |                     |          |  |
| 4             | 5 (7-4)  | 6 (4-7)         | 7 (4+5-6)           | 8              | 9 (10-8)   | 10 (8+9)  | 11 (10-7) | 12 (7-10) |        |                     |                          |                     |          |  |
| 1.04.006.0000 | VOCE ECONOMICA 6 - Spese postali, telegrafiche, telefoniche, trasporti, spedizioni e svincoli                                      |                 | 0,00                | 9.000,00       | 26.000,00  | 22.681,50 | 3.318,50  | 26.000,00 | 0,00   |                     |                          |                     |          |  |
| 1.04.006.0007 | Spese postali, telegrafiche, telefoniche, trasporti, spedizioni e svincoli - Progetto "Agricoltura Nazionale" Il anno di attivita" |                 |                     |                |            |           |           |           |        |                     |                          |                     |          |  |
|               |  | 0,00            | 1.500,00            | 0,00           | 1.500,00   | 0,00      | 0,00      | 0,00      | 0,00   |                     |                          |                     | 1.500,00 |  |
| 1.04.006.0009 | Spese postali, telegrafiche, telefoniche, trasporti, spedizioni e svincoli - PROGETTO EUROMITE                                     |                 |                     |                |            |           |           |           |        |                     |                          |                     |          |  |
|               |  | 0,00            | 9.000,00            | 0,00           | 9.000,00   | 0,00      | 1.882,64  | 1.882,64  |        |                     |                          |                     | 7.117,36 |  |
| 1.04.006.0018 | Spese postali, telegrafiche, telefoniche, trasporti, spedizioni e svincoli - Progetto GIAVI  |                 |                     |                |            |           |           |           |        |                     |                          |                     |          |  |
|               |  | 0,00            | 2.000,00            | 0,00           | 2.000,00   | 2.000,00  | 0,00      | 2.000,00  | 0,00   |                     |                          |                     | 0,00     |  |

Data Elaborazione 12-03-2007  
 Pagina 27  
 Parte B

**RENDICONTO FINANZIARIO SPESE - ESERCIZIO 2004**  
 1° Responsabile di Funzione Escluso : C.R.A. IRSA ZOOLOGIA AGRARIA - SOP PADOVA 2201

| CAPITOLO<br>CODICE | G E S T I O N E D E I R E S I D U I P A S S I V I |              |                         |                      |                      | G E S T I O N E D I C A S S A |            |   |                      | TOTALE DEI<br>RESIDUI PASSIVI<br>AL TERMINE<br>DELL'ESERCIZIO<br>23 (9 + 15) |
|--------------------|---|--------------|-------------------------|----------------------|----------------------|-------------------------------|------------|---|----------------------|--|
|                    | RESIDUI<br>ALL'INIZIO<br>DELL'ESERCIZIO           | PAGATI       | RIMASTI<br>DA<br>PAGARE | V A R I A Z I O N I  |                      | TOTALI                        | PREVISIONI | D I F F E R E N Z E<br>R I S P E T T O A L L E<br>P R E V I S I O N I |                      |  |
|                    |   |              |                         | IN +<br>17 (16 - 13) | IN -<br>18 (13 - 16) |                               |            | IN +<br>21 (20 - 19)  | IN -<br>22 (19 - 20) |  |
| 13                 | 14  | 15 (16 - 14) | 16 (14 + 15)            | 17 (16 - 13)         | 18 (13 - 16)         | 19                            | 20         | 21 (20 - 19)  | 22 (19 - 20)         |  |
| 1.04.006.0000      |   |              |                         |                      |                      |                               |            |   |                      |  |
| I.C.S.0            | 9.774,13  | 3.141,94     | 0,00                    | 3.141,94             | 0,00                 | 29.140,94                     | 25.823,44  |   | 3.317,50             | 1.318,50   |
| 1.04.006.0007      |   |              |                         |                      |                      |                               |            |   |                      |  |
| I.C.S.7            | 0,00  | 0,00         | 0,00                    | 0,00                 | 0,00                 | 1.500,00                      | 0,00       |   | 1.500,00             | 0,00   |
| 1.04.006.0009      |   |              |                         |                      |                      |                               |            |   |                      |  |
| I.C.S.9            | 0,00  | 0,00         | 0,00                    | 0,00                 | 0,00                 | 6.000,00                      | 0,00       |   | 6.000,00             | 1.882,64   |
| 1.04.006.0018      |   |              |                         |                      |                      |                               |            |   |                      |  |
| I.C.S.18           | 0,00  | 0,00         | 0,00                    | 0,00                 | 0,00                 | 2.000,00                      | 2.000,00   | 0,00  | 0,00                 | 0,00   |











Data Elaborazione 12-03-2007  
 Pagina 30  
 Parte A

**RENDICONTO FINANZIARIO SPESE - ESERCIZIO 2004**  
 1° Responsabile di Funzione Escluso : C.R.A. IRSA ZOOLOGIA AGRARIA - SOP PADOVA 2201

| CODICE        | DESCRIZIONE  | G E S T I O N E |                     |                |            |          |          | D I      |                     |           |        | C O M P E T E N Z A |  |  |
|---------------|--|-----------------|---------------------|----------------|------------|----------|----------|----------|---------------------|-----------|--------|---------------------|--|--|
|               |  | INIZIALI        | P R E V I S I O N I |                | DEFINITIVE | PAGATE   | RIMASTE  | TOTALI   | D I F F E R E N Z E |           | IN -   |                     |  |  |
|               |  |                 | IN AUMENTO          | IN DIMINUZIONE |            |          |          |          | IN +                | IN -      |        |                     |  |  |
|               |  | 4               | 5 (7-4)             | 6 (4-7)        | 7 (4+5-6)  | 8        | 9 (10-8) | 10 (8+9) | 11 (10-7)           | 12 (7-10) |        |                     |  |  |
| 1.04.008.0007 | Manutenzione e riparazione mobili, macchine d'ufficio, attrezzi, tecniche e scientifiche - Agrumicoltura Nazionale " Il anno di attivita'  |                 | 0,00                | 1.000,00       | 0,00       | 1.000,00 | 0,00     | 0,00     | 0,00                | 0,00      | 0,00   | 1.000,00            |  |  |
| 1.04.008.0009 | Manutenzione e riparazione mobili, macchine d'ufficio, attrezzature tecniche e scientifiche - PROGETTO EUROMITE                            |                 |                     |                |            |          |          |          |                     |           |        |                     |  |  |
| 1.04.008.0020 | Manutenzione e riparazione mobili, macchine d'ufficio, attrezzature tecniche e scientifiche - CONV. SIPCAM 2° ANNO                         |                 | 0,00                | 2.000,00       | 0,00       | 2.000,00 | 0,00     | 238,80   | 238,80              | 238,80    | 238,80 | 1.761,20            |  |  |
| 1.04.008.0037 | Manutenzione e riparazione mobili, macchine d'ufficio, attrezzature tecniche - Collaborazione con il Parco Lombardo della Valle del Ticino |                 | 0,00                | 2.000,00       | 0,00       | 2.000,00 | 0,00     | 0,00     | 0,00                | 0,00      | 0,00   | 2.000,00            |  |  |
|               |  |                 | 3.000,00            | 0,00           | 2.000,00   | 1.000,00 | 180,00   | 0,00     | 180,00              | 180,00    | 180,00 | 820,00              |  |  |







Data Elaborazione 12-03-2007  
 Pagina 32  
 Parte A

**RENDICONTO FINANZIARIO SPESE - ESERCIZIO 2004**  
 1° Responsabile di Funzione Escluso : C.R.A. IRSA ZOOLOGIA AGRARIA - SOP PADOVA 2201

| CODICE        | DESCRIZIONE   | C A P I T O L O |                     |               |             |           |                   |           |                     |           |   |
|---------------|---|-----------------|---------------------|---------------|-------------|-----------|-------------------|-----------|---------------------|-----------|---|
|               |   | G E S T I O N E |                     |               |             |           | D I               |           |                     |           |   |
|               |   | INIZIALI        | P R E V I S I O N I |               | S O M M E   |           | I M P E G N A T E |           | D I F F E R E N Z E |           | R I S P E T T O A L L E P R E V I S I O N I |
| IN AUMENTO    | IN DIMINUZIONE  |                 | P A G A T E         | R I M A S T E | T O T A L I | I N +     | I N -             |           |                     |           |   |
|               |   | 4               | 5 (7-4)             | 6 (4-7)       | 7 (4+5-6)   | 8         | 9 (10-8)          | 10 (8+9)  | 11 (10-7)           | 12 (7-10) |   |
| 1.04.009      | VOCE ECONOMICA 9 - Esercizio, manutenzione e noleggio automezzi e macchine agricole         |                 |                     |               |             |           |                   |           |                     |           |   |
| 1.04.009.0000 | VOCE ECONOMICA 9 - Esercizio, manutenzione e noleggio automezzi e macchine agricole         | 25.000,00       | 3.500,00            | 4.600,00      | 23.500,00   | 22.278,48 | 764,42            | 23.042,90 |                     | 857,10    |   |
| 1.04.009.0017 | Esercizio, manutenzione e noleggio automezzi e macchine agricole - Convenzione ITEL         |                 |                     |               |             |           |                   |           |                     |           |   |
|               |   | 0,00            | 5.000,00            | 0,00          | 5.000,00    | 0,00      | 2.890,07          | 2.890,07  |                     | 2.109,93  |   |
| 1.04.009.0018 | Esercizio, manutenzione e noleggio automezzi e macchine agricole - Progetto GIAVI           |                 |                     |               |             |           |                   |           |                     |           |   |
|               |   | 0,00            | 6.000,00            | 0,00          | 6.000,00    | 0,00      | 2.334,40          | 2.334,40  |                     | 3.665,60  |   |
| 1.04.009.0019 | Esercizio, manutenzione e noleggio automezzi e macchine agricole - CONVENZIONE AGROQUALITA" |                 |                     |               |             |           |                   |           |                     |           |   |
|               |   | 0,00            | 3.800,00            | 0,00          | 3.800,00    | 0,00      | 0,00              | 0,00      |                     | 3.800,00  |   |



Data Elaborazione 12-03-2007  
 Pagina 32  
 Parte B

**RENDICONTO FINANZIARIO SPESE - ESERCIZIO 2004**  
 1° Responsabile di Funzione Escluso : C.R.A. IRSA ZOOLOGIA AGRARIA - SOP PADOVA 2201

| CAPITOLO<br>C O D I C E | G E S T I O N E D E I R E S I D U I P A S S I V I |              |   |                      |                      |                        | G E S T I O N E D I C A S S A |                 |   |                      | TOTALE DEI<br>RESIDUI PASSIVI<br>AL TERMINE<br>DELL'ESERCIZIO<br>23 (9 + 15) |  |          |
|-------------------------|---|--------------|---|----------------------|----------------------|------------------------|-------------------------------|-----------------|---|----------------------|--|--|----------|
|                         | RESIDUI<br>ALL'INIZIO<br>DELL'ESERCIZIO<br>13     | PAGATI<br>14 | RIMASTI<br>DA<br>PAGARE<br>15 (16 - 14) | V A R I A Z I O N I  |                      | TOTALI<br>16 (14 + 15) | PREVISIONI<br>19              | PAGAMENTI<br>20 | D I F F E R E N Z E<br>R I S P E T T O A L L E<br>P R E V I S I O N I |                      |  |  |          |
|                         |   |              |   | IN +<br>17 (16 - 13) | IN -<br>18 (13 - 16) |                        |                               |                 | IN +<br>21 (20 - 19)  | IN -<br>22 (19 - 20) |  |  |          |
| 1.04.009                |   |              |   |                      |                      |                        |                               |                 |   |                      |  |  |          |
| 1.04.009.0000           |   |              |   |                      |                      |                        |                               |                 |   |                      |  |  |          |
| I.C.S.0                 | 214,80  | 214,80       | 0,00                                    | 0,00                 | 214,80               | 0,00                   | 22.493,28                     |                 |   | 1.621,52             |  |  | 764,42   |
| 1.04.009.0017           |   |              |   |                      |                      |                        |                               |                 |   |                      |  |  |          |
| I.C.S.17                | 0,00  | 0,00         | 0,00                                    | 0,00                 | 0,00                 | 0,00                   | 5.000,00                      | 0,00            |   | 5.000,00             |  |  | 2.890,07 |
| 1.04.009.0018           |   |              |   |                      |                      |                        |                               |                 |   |                      |  |  |          |
| I.C.S.18                | 0,00  | 0,00         | 0,00                                    | 0,00                 | 0,00                 | 0,00                   | 6.000,00                      | 0,00            |   | 6.000,00             |  |  | 2.334,40 |
| 1.04.009.0019           |   |              |   |                      |                      |                        |                               |                 |   |                      |  |  |          |
| I.C.S.19                | 0,00  | 0,00         | 0,00                                    | 0,00                 | 0,00                 | 0,00                   | 3.800,00                      | 0,00            |   | 3.800,00             |  |  | 0,00     |

Data Elaborazione 12-03-2007  
 Pagina 33  
 Parte A

**RENDICONTO FINANZIARIO SPESE - ESERCIZIO 2004**  
 1° Responsabile di Funzione Escluso : C.R.A. IRSA ZOOLOGIA AGRARIA - SOP PADOVA 2201

| CODICE        | DESCRIZIONE   | C A P I T O L O     |            |                             |            |          |                     |           |                         |      |            |  |        |
|---------------|---|---------------------|------------|-----------------------------|------------|----------|---------------------|-----------|-------------------------|------|------------|--|--------|
|               |   | G E S T I O N E     |            |                             |            |          | D I                 |           |                         |      |            |  |        |
|               |   | P R E V I S I O N I |            | S O M M E I M P E G N A T E |            |          | D I F F E R E N Z E |           | R I S P E T T O A L L E |      |            |  |        |
|               |   | INIZIALI            | IN AUMENTO | IN DIMINUIZIONE             | DEFINITIVE | PAGATE   | RIMASTE             | TOTALI    | IN +                    | IN - | PREVISIONI |  |        |
| 4             | 5 (7-4)   | 6 (4-7)             | 7 (4+5-6)  | 8                           | 9 (10-8)   | 10 (8+9) | 11 (10-7)           | 12 (7-10) |                         |      |            |  |        |
| 1.04.009.0020 | Esercizio, manutenzione e noleggio automezzi e macchine agricole - CONVENZIONE SIPCAM 2° ANNO         | 0,00                | 1.200,00   | 0,00                        | 1.200,00   | 0,00     | 0,00                | 0,00      | 0,00                    | 0,00 | 1.200,00   |  |        |
| 1.04.009.0030 | Esercizio manutenzione e noleggio automezzi e macchine agricole - Convenzione Sipcam - prodotto Oikes | 498,47              | 500,00     | 0,00                        | 998,47     | 998,47   | 0,00                | 998,47    | 0,00                    | 0,00 |            |  |        |
| 1.04.009.0031 | Esercizio, manutenzione e noleggio automezzi e macchine agricole - Convenzione Agrisense              | 148,35              | 0,00       | 0,00                        | 148,35     | 0,00     | 0,00                | 0,00      | 0,00                    | 0,00 | 148,35     |  |        |
| 1.04.009.0032 | Esercizio, manutenzione e noleggio automezzi e macchine agricole - Convenzione Bayer Cropscience      | 400,00              | 0,00       | 0,00                        | 400,00     | 0,00     | 0,00                | 0,00      | 0,00                    | 0,00 | 400,00     |  | 400,00 |

Data Elaborazione 12-03-2007  
 Pagina 33  
 Parte B

### RENDICONTO FINANZIARIO SPESE - ESERCIZIO 2004

1° Responsabile di Funzione Escluso : C.R.A. IRSA ZOOLOGIA AGRARIA - SOP PADOVA 2201

| CAPITOLO<br>CODICE | G E S T I O N E  D E I  R E S I D U I  P A S S I V I |              |                         |              |              | G E S T I O N E  D I  C A S S A |            |              |   | TOTALE DEI<br>RESIDUI PASSIVI<br>AL TERMINE<br>DELL'ESERCIZIO |      |
|--------------------|--|--------------|-------------------------|--------------|--------------|---------------------------------|------------|--------------|---|---|------|
|                    | RESIDUI<br>ALL'INIZIO<br>DELL'ESERCIZIO              | PAGATI       | RIMASTI<br>DA<br>PAGARE | TOTALI       | VARIAZIONI   |                                 | PREVISIONI | PAGAMENTI    | DIFFERENZE<br>RISPETTO ALLE<br>PREVISIONI |   |      |
|                    |  |              |                         |              | IN +         | IN -                            |            |              | IN +                                      |   | IN - |
| 13                 | 14   | 15 (16 - 14) | 16 (14 + 15)            | 17 (16 - 13) | 18 (13 - 16) | 19                              | 20         | 21 (20 - 19) | 22 (19 - 20)                              | 23 (9 + 15)   |      |
| 1.04.009.0020      |  |              |                         |              |              |                                 |            |              |   |   |      |
| I.C.S. 20          | 0.00   | 0.00         | 0.00                    | 0.00         | 0.00         | 1.200.00                        | 0.00       | 0.00         | 1.200.00                                  | 0.00  |      |
| 1.04.009.0030      |  |              |                         |              |              |                                 |            |              |   |   |      |
| I.C.S. 30          | 0.00   | 0.00         | 0.00                    | 0.00         | 0.00         | 958.47                          | 958.47     | 0.00         | 0.00                                      | 0.00  |      |
| 1.04.009.0031      |  |              |                         |              |              |                                 |            |              |   |   |      |
| I.C.S. 31          | 0.00   | 0.00         | 0.00                    | 0.00         | 0.00         | 1.48.35                         | 0.00       | 0.00         | 1.48.35                                   | 0.00  |      |
| 1.04.009.0032      |  |              |                         |              |              |                                 |            |              |   |   |      |
| I.C.S. 32          | 0.00   | 0.00         | 0.00                    | 0.00         | 0.00         | 4.00.00                         | 0.00       | 0.00         | 4.00.00                                   | 0.00  |      |

Data Elaborazione 12-03-2007  
Pagina 34  
Parte A

### RENDICONTO FINANZIARIO SPESE - ESERCIZIO 2004

1° Responsabile di Funzione Escluso : C.R.A. IRSA ZOOLOGIA AGRARIA - SOP PADOVA 2201

| CODICE        | DESCRIZIONE  | CAPITOLO   |            |                 |           | GESTIONE   |           |                 |      | DI         |           |               |  | COMPETENZA |          |  |  |
|---------------|--|------------|------------|-----------------|-----------|------------|-----------|-----------------|------|------------|-----------|---------------|--|------------|----------|--|--|
|               |  | PREVISIONI |            | VARIAZIONI      |           | DEFINITIVE |           | SOMME IMPEGNATE |      | DIFFERENZE |           | RISPETTO ALLE |  | PREVISIONI |          |  |  |
|               |  | INIZIALI   | IN AUMENTO | IN DIMINUIZIONE | 7 (4+5-6) | 8          | 9 (10-8)  | TOTALI          | IN + | IN -       | 11 (10-7) | 12 (7-10)     |  |            |          |  |  |
| 4             | 5 (7-4)  | 6 (4-7)    | 7 (4+5-6)  | 8               | 9 (10-8)  | 10 (8+9)   | 11 (10-7) | 12 (7-10)       |      |            |           |               |  |            |          |  |  |
| 1.04.009.0035 | Esercizio, manutenzione e noleggio automezzi e macchine agricole - Convenzione con la Pr. di Livorno Viale monumentale di Bolgheri | 250,00     | 0,00       | 250,00          | 0,00      | 0,00       | 0,00      | 0,00            | 0,00 | 0,00       |           |               |  |            |          |  |  |
| 1.04.009.0036 | Esercizio, manutenzione e noleggio automezzi e macchine agricole - Conv. Reg. Piemonte   | 0,00       | 123,47     | 0,00            | 123,47    | 123,47     | 0,00      | 123,47          | 0,00 | 123,47     |           |               |  |            |          |  |  |
| 1.04.009.0037 | Esercizio, manutenzione e noleggio automezzi e macchine agricole - Collaborazione con il Parco Lombardo della Valle del Ticino     | 800,00     | 2.000,00   | 0,00            | 2.800,00  | 0,00       | 0,00      | 2.800,00        | 0,00 | 0,00       |           |               |  |            | 2.800,00 |  |  |
| 1.04.009.0039 | Esercizio, manutenzione e noleggio automezzi e macchine agricole - Convenzione D.I.E.T.A.S.F.                                      | 3.750,00   | 250,00     | 0,00            | 4.000,00  | 578,06     | 0,00      | 4.000,00        | 0,00 | 578,06     |           |               |  |            | 3.421,94 |  |  |

Data Elaborazione 12-03-2007  
Pagina 34  
Parte B

**RENDICONTO FINANZIARIO SPESE - ESERCIZIO 2004**  
1° Responsabile di Funzione Escluso : C.R.A. IRSA ZOOLOGIA AGRARIA - SOP PADOVA 2201

| CAPITOLO<br>CODICE | G E S T I O N E  D E I  R E S I D U I  P A S S I V I |              |   |                      |                      | G E S T I O N E  D I  C A S S A |                  |                 |  |                      | TOTALE DEI<br>RESIDUI PASSIVI<br>AL TERMINE<br>DELL'ESERCIZIO<br>23 (9 + 15) |      |      |
|--------------------|--|--------------|---|----------------------|----------------------|---------------------------------|------------------|-----------------|--|----------------------|--|------|------|
|                    | RESIDUI<br>ALL'INIZIO<br>DELL'ESERCIZIO<br>13        | PAGATI<br>14 | RIMASTI<br>DA<br>PAGARE<br>15 (16 - 14) | V A R I A Z I O N I  |                      | TOTALI<br>16 (14 + 15)          | PREVISIONI<br>19 | PAGAMENTI<br>20 | D I F F E R E N Z E<br>R I S P E T T O  A L L E<br>P R E V I S I O N I |                      |  |      |      |
|                    |  |              |   | IN +<br>17 (16 - 13) | IN -<br>18 (13 - 16) |                                 |                  |                 | IN +<br>21 (20 - 19)   | IN -<br>22 (19 - 20) |  |      |      |
| 1.04.009.0035      |  |              |   |                      |                      |                                 |                  |                 |  |                      |  |      |      |
| I.C.S. 35          | 0.00   | 0.00         | 0.00                                    | 0.00                 | 0.00                 | 0.00                            | 0.00             | 0.00            | 0.00   | 0.00                 | 0.00   | 0.00 | 0.00 |
| 1.04.009.0036      |  |              |   |                      |                      |                                 |                  |                 |  |                      |  |      |      |
| I.C.S. 36          | 0.00   | 0.00         | 0.00                                    | 0.00                 | 0.00                 | 123.47                          | 123.47           | 123.47          | 0.00   | 0.00                 | 0.00   | 0.00 | 0.00 |
| 1.04.009.0037      |  |              |   |                      |                      |                                 |                  |                 |  |                      |  |      |      |
| I.C.S. 37          | 0.00   | 0.00         | 0.00                                    | 0.00                 | 0.00                 | 2.800.00                        | 2.800.00         | 0.00            | 0.00   | 2.800.00             | 0.00   | 0.00 | 0.00 |
| 1.04.009.0039      |  |              |   |                      |                      |                                 |                  |                 |  |                      |  |      |      |
| I.C.S. 39          | 0.00   | 0.00         | 0.00                                    | 0.00                 | 0.00                 | 4.000.00                        | 4.000.00         | 578.06          | 0.00   | 3.421.94             | 0.00   | 0.00 | 0.00 |

Data Elaborazione 12-03-2007  
Pagina 35  
Parte A

### RENDICONTO FINANZIARIO SPESE - ESERCIZIO 2004

1° Responsabile di Funzione Escluso : C.I.R.A. IRSA ZOOLOGIA AGRARIA - SOP PADOVA 2201

| CODICE        | DESCRIZIONE   | G E S T I O N E |           |                     |           |                     |           | D I                 |           |                             |  | C O M P E T E N Z A                         |  |   |
|---------------|---|-----------------|-----------|---------------------|-----------|---------------------|-----------|---------------------|-----------|-----------------------------|--|---|--|---|
|               |   | I N I Z I A L I |           | P R E V I S I O N I |           | V A R I A Z I O N I |           | D E F I N I T I V E |           | S O M M E I M P E G N A T E |  | R I S P E T T O A L L E P R E V I S I O N I |  | D I F F E R E N Z E R I S P E T T O A L L E P R E V I S I O N I |
|               |   | 4               | 5 (7-4)   | 6 (4-7)             | 7 (4+5-6) | 8                   | 9 (10-8)  | 10 (8+9)            | 11 (10-7) | 12 (7-10)                   |  |   |  |   |
| 1.04.009.0056 | Esercizio, manutenzione e noleggio automezzi e macchine agricole - Gestione azienda agraria         | 10.500,00       | 3.415,33  | 0,00                | 13.915,33 | 30,00               | 10.698,00 | 10.728,00           | 3.187,33  |                             |  |   |  |   |
| 1.04.009.0064 | Esercizio, manutenzione e noleggio automezzi e macchine agricole- Reg. 1221/97 anno 2002            | 5.283,88        | 10.700,00 | 500,00              | 15.483,88 | 3.502,08            | 464,42    | 3.966,50            | 11.517,38 |                             |  |   |  |   |
|               | <b>Totale V.E. 9</b>  | 46.630,70       | 36.488,80 | 5.350,00            | 77.769,50 | 27.510,56           | 17.151,31 | 44.661,87           | 33.107,63 |                             |  |   |  |   |
| 1.04.010      | VOCE ECONOMICA 10 - Canoni vari (vigilanza, pulizia locali, noleggio calcolatori elettronici, ecc.) |                 |           |                     |           |                     |           |                     |           |                             |  |   |  |   |
| 1.04.010.0000 | VOCE ECONOMICA 10 - Canoni vari (vigilanza, pulizia locali, noleggio calcolatori elettronici, ecc.) | 43.000,00       | 5.483,00  | 2.000,00            | 46.483,00 | 44.593,01           | 1.553,99  | 46.147,00           | 336,00    |                             |  |   |  |   |



Data Elaborazione 12-03-2007  
Pagina 36  
Parte A

**RENDICONTO FINANZIARIO SPESE - ESERCIZIO 2004**  
1° Responsabile di Funzione Escluso : C.R.A. IRSA ZOOLOGIA AGRARIA - SOP PADOVA 2201

| C A P I T O L O | D E S C R I Z I O N E   | G E S T I O N E     |            |                     |            |                     |           | D I         |           |               |      | C O M P E T E N Z A |           |                     |  |
|-----------------|---|---------------------|------------|---------------------|------------|---------------------|-----------|-------------|-----------|---------------|------|---------------------|-----------|---------------------|--|
|                 |   | P R E V I S I O N I |            | V A R I A Z I O N I |            | D E F I N I T I V E |           | P A G A T E |           | R I M A S T E |      | T O T A L I         |           | D I F F E R E N Z E |  |
|                 |   | INIZIALI            | IN AUMENTO | IN DIMINUIZIONE     | IN AUMENTO | IN DIMINUIZIONE     | 7 (4+5-6) | 8           | 9 (10-8)  | 10 (8+9)      | IN + | IN -                | 11 (10-7) | 12 (7-10)           |  |
| 4               | 5 (7-4)   | 6 (4-7)             | 5 (7-4)    | 6 (4-7)             | 7 (4+5-6)  | 8                   | 9 (10-8)  | 10 (8+9)    | 11 (10-7) | 12 (7-10)     |      |                     |           |                     |  |
| 1.04.010.0009   | Canoni vari (vigilanza, pulizia locali, noleggio calcolatori elettronici, ecc.) - PROGETTO EUROMITE     | 0,00                | 23.000,00  | 0,00                | 0,00       | 23.000,00           | 0,00      | 20.000,00   | 20.000,00 |               |      |                     | 3.000,00  |                     |  |
| 1.04.010.0017   | Canoni vari (vigilanza, pulizia locali, noleggio calcolatori elettronici, ecc.) - Convenzione ITEL      | 0,00                | 1.009,19   | 0,00                | 0,00       | 1.009,19            | 0,00      | 0,00        | 0,00      |               |      |                     | 1.009,19  |                     |  |
| 1.04.010.0020   | Canoni vari (vigilanza, pulizia locali, noleggio calcolatori elettronici, ecc.) - CONV. SIPCAIM 2° ANNO | 0,00                | 4.000,00   | 0,00                | 0,00       | 4.000,00            | 211,57    | 2.947,79    | 3.159,36  |               |      |                     | 840,64    |                     |  |
|                 | <b>Totale V.E. 10</b>   | 43.000,00           | 33.492,19  | 2.000,00            | 2.000,00   | 74.492,19           | 44.804,58 | 24.501,78   | 69.306,36 |               |      |                     | 5.185,83  |                     |  |
| 1.04.012        | VOCE ECONOMICA 12 - Spese per l'acquisto di pubblicazioni di frequente consultazione                    |                     |            |                     |            |                     |           |             |           |               |      |                     |           |                     |  |
| 1.04.012.0000   | VOCE ECONOMICA 12 - Spese per l'acquisto di pubblicazioni di frequente consultazione                    | 2.000,00            | 0,00       | 1.200,00            | 1.200,00   | 800,00              | 788,00    | 0,00        | 788,00    |               |      |                     | 12,00     |                     |  |





Data Elaborazione 12-03-2007  
Pagina 37  
Parte A

**RENDICONTO FINANZIARIO SPESE - ESERCIZIO 2004**  
1° Responsabile di Funzione Escluso : C.R.A. IRSA ZOOLOGIA AGRARIA - SOP PADOVA 2201

| CODICE        | DESCRIZIONE  | G E S T I O N E |          |                     |           |                     |          | D I                 |           |             |          | C O M P E T E N Z A         |                                     |   |  |
|---------------|--|-----------------|----------|---------------------|-----------|---------------------|----------|---------------------|-----------|-------------|----------|-----------------------------|-------------------------------------|---|--|
|               |  | I N I Z I A L I |          | V A R I A Z I O N I |           | P R E V I S I O N I |          | D E F I N I T I V E |           | P A G A T E |          | S O M M E I M P E G N A T E |                                     | R I S P E T T O A L L E P R E V I S I O N I |  |
|               |  | 4               | 5 (7-4)  | 6 (4-7)             | 7 (4+5-6) | 8                   | 9 (10-8) | 10 (8+9)            | 11 (10-7) | 12 (7-10)   | IN +     | IN -                        | DIFFERENZE RISPETTO ALLE PREVISIONI |   |  |
|               | Totale V.E. 12   | 2.000,00        | 0,00     | 1.200,00            | 800,00    | 788,00              | 0,00     | 788,00              | 0,00      | 788,00      | 12,00    |                             |                                     |   |  |
| 1.04.013      | VOCE ECONOMICA 13 - Corrispettivi per prestazioni professionali e per incarichi speciali nell'interesse dell'Istituto                |                 |          |                     |           |                     |          |                     |           |             |          |                             |                                     |   |  |
| 1.04.013.0000 | VOCE ECONOMICA 13 - Corrispettivi per prestazioni professionali e per incarichi speciali nell'interesse dell'Istituto                |                 |          |                     |           |                     |          |                     |           |             |          |                             |                                     |   |  |
|               |  | 11.500,00       | 7.561,27 | 0,00                | 19.061,27 | 11.577,27           | 2.120,44 | 13.697,71           |           |             | 5.363,56 |                             |                                     |   |  |
| 1.04.013.0006 | Corrisp. per prestazioni professionale e incarichi speciali nell'interesse dell'Istituto - "Agricoltura Nazionale" - 1°anno attivita |                 |          |                     |           |                     |          |                     |           |             |          |                             |                                     |   |  |
|               |  | 700,00          | 0,00     | 700,00              | 0,00      | 0,00                | 0,00     | 0,00                | 0,00      | 0,00        | 0,00     |                             |                                     |   |  |
| 1.04.013.0008 | Corrispettivi per prestazioni professionali e per incarichi speciali nell'interesse dell'Istituto - CONVENZIONE MIELI SICILIANI      |                 |          |                     |           |                     |          |                     |           |             |          |                             |                                     |   |  |
|               |  | 0,00            | 7.000,00 | 0,00                | 7.000,00  | 0,00                | 0,00     | 0,00                | 0,00      | 0,00        | 7.000,00 |                             |                                     | 7.000,00                                    |  |

Data Elaborazione 12-03-2007  
 Pagina 37  
 Parte B

**RENDICONTO FINANZIARIO SPESE - ESERCIZIO 2004**  
 1° Responsabile di Funzione Escluso : C.R.A. IRSA ZOOLOGIA AGRARIA - SOP PADOVA 2201

| CAPITOLO      | G E S T I O N E  D E I  R E S I D U I  P A S S I V I |        |                   |              | G E S T I O N E  D I  C A S S A |         |              |              | TOTALE DEI RESIDUI PASSIVI AL TERMINE DELL'ESERCIZIO<br>23 (9 + 15) |                                     |              |              |             |
|---------------|--|--------|-------------------|--------------|---------------------------------|---------|--------------|--------------|---|-------------------------------------|--------------|--------------|-------------|
|               | RESIDUI ALL'INIZIO DELL'ESERCIZIO                    | PAGATI | RIMASTI DA PAGARE | TOTALI       | VARIAZIONI                      |         | PREVISIONI   | PAGAMENTI    |   | DIFFERENZE RISPETTO ALLE PREVISIONI |              |              |             |
| CODICE        | 13   | 14     | 15 (16 - 14)      | 16 (14 + 15) | IN +                            | IN -    | 17 (16 - 13) | 18 (13 - 16) | 19  | 20                                  | 21 (20 - 19) | 22 (19 - 20) | 23 (9 + 15) |
| T.V.E. 12     | 0.00   | 0.00   | 0.00              | 0.00         | 0.00                            | 0.00    | 0.00         | 0.00         | 800.00  | 788.00                              | 12.00        |              | 0.00        |
| 1.04.013      |  |        |                   |              |                                 |         |              |              |   |                                     |              |              |             |
| 1.04.013.0000 |  |        |                   |              |                                 |         |              |              |   |                                     |              |              |             |
| I.C.S. 0      | 345.07   | 211.64 | 0.00              | 211.64       | 0.00                            | -133.43 | 0.00         |              | 19.272.91   | 11.788.91                           | 7.484.00     |              | 2.120.44    |
| 1.04.013.0006 |  |        |                   |              |                                 |         |              |              |   |                                     |              |              |             |
| I.C.S. 8      | 0.00   | 0.00   | 0.00              | 0.00         | 0.00                            | 0.00    | 0.00         |              | 0.00  | 0.00                                | 0.00         |              | 0.00        |
| 1.04.013.0008 |  |        |                   |              |                                 |         |              |              |   |                                     |              |              |             |
| I.C.S. 8      | 0.00   | 0.00   | 0.00              | 0.00         | 0.00                            | 0.00    | 0.00         |              | 7.000.00  | 0.00                                | 7.000.00     |              | 0.00        |

Data Elaborazione 12-03-2007  
Pagina 38  
Parte A

### RENDICONTO FINANZIARIO SPESE - ESERCIZIO 2004

1° Responsabile di Funzione Escluso : C.R.A. IRSA ZOOLOGIA AGRARIA - SOP PADOVA Z201

| CODICE        | DESCRIZIONE   | C A P I T O L O |           |                     |           | G E S T I O N E     |           |             |           | D I           |  |             |  | C O M P E T E N Z A |  |  |  |
|---------------|---|-----------------|-----------|---------------------|-----------|---------------------|-----------|-------------|-----------|---------------|--|-------------|--|---------------------|--|--|--|
|               |   | I N I Z I A L I |           | V A R I A Z I O N I |           | D E F I N I T I V E |           | P A G A T E |           | R I M A S T E |  | T O T A L I |  | D I F F E R E N Z E |  |  |  |
|               |   | 4               | 5 (7-4)   | 6 (4-7)             | 7 (4+5-6) | 8                   | 9 (10-8)  | 10 (8+9)    | 11 (10-7) | 12 (7-10)     |  |             |  |                     |  |  |  |
| 1.04.013.0009 | Corrispettivi per prestazioni professionali e per incarichi speciali nell'interesse dell'Istituto - PROGETTO EUROMITE                   | 0,00            | 46.000,00 | 0,00                | 46.000,00 | 1.578,95            | 28.421,05 | 30.000,00   | 16.000,00 |               |  |             |  |                     |  |  |  |
| 1.04.013.0010 | Corrispettivi per prestazioni professionali e per incarichi speciali nell'interesse dell'Istituto - Convenzione Anallergo anno 2003     | 15.000,00       | 0,00      | 0,00                | 15.000,00 | 14.996,86           | 0,00      | 14.996,86   | 3,14      |               |  |             |  |                     |  |  |  |
| 1.04.013.0015 | Corrispettivi per prestazioni professionali e per incarichi speciali nell'interesse dell'Istituto - Convenzione META 1 sett-31 ago 2003 | 0,00            | 449,28    | 0,00                | 449,28    | 449,28              | 0,00      | 449,28      | 0,00      |               |  |             |  |                     |  |  |  |
| 1.04.013.0017 | Corrispettivi per prestaz. professionali e per incarichi speciali - Convenzione ITEL  | 0,00            | 500,00    | 0,00                | 500,00    | 282,36              | 217,64    | 500,00      | 0,00      |               |  |             |  |                     |  |  |  |

Data Elaborazione 12-03-2007  
 Pagina 38  
 Parte B

**RENDICONTO FINANZIARIO SPESE - ESERCIZIO 2004**  
 1° Responsabile di Funzione Escluso : C.R.A. IRSA ZOOLOGIA AGRARIA - SOP PADOVA 2201

| CAPITOLO<br>CODICE | G E S T I O N E D E I R E S I D U I P A S S I V I |              |                                       |                        |                      |                      |                  | G E S T I O N E D I C A S S A |   |                      |          | TOTALE DEI<br>RESIDUI PASSIVI<br>AL TERMINE<br>DELL'ESERCIZIO<br>23 (9 + 15) |           |
|--------------------|---|--------------|---------------------------------------|------------------------|----------------------|----------------------|------------------|-------------------------------|---|----------------------|----------|--|-----------|
|                    | RESIDUI<br>ALL'INIZIO<br>DELL'ESERCIZIO<br>13     | PAGATI<br>14 | RIMASTI<br>DA<br>PAGARE<br>15 (16-14) | TOTALI<br>16 (14 + 15) | VARIAZIONI           |                      | PREVISIONI<br>19 | PAGAMENTI<br>20               | DIFFERENZE<br>RISPETTO ALLE<br>PREVISIONI |                      |          |  |           |
|                    |   |              |                                       |                        | IN +<br>17 (16 - 13) | IN -<br>18 (13 - 16) |                  |                               | IN +<br>21 (20 - 19)                      | IN -<br>22 (19 - 20) |          |  |           |
| 1.04.013.0009      |   |              |                                       |                        |                      |                      |                  |                               |   |                      |          |  |           |
| I.C.S. 9           | 0.00  | 0.00         | 0.00                                  | 0.00                   | 0.00                 | 0.00                 | 7.000.00         | 1.578.35                      |   |                      | 5.421.05 |  | 28.421.05 |
| 1.04.013.0010      |   |              |                                       |                        |                      |                      |                  |                               |   |                      |          |  |           |
| I.C.S. 10          | 7.326.34  | 7.326.34     | 0.00                                  | 7.326.34               | 0.00                 | 0.00                 | 22.326.34        | 22.323.20                     |   |                      | 3.14     |  | 0.00      |
| 1.04.013.0015      |   |              |                                       |                        |                      |                      |                  |                               |   |                      |          |  |           |
| I.C.S. 15          | 0.00  | 0.00         | 0.00                                  | 0.00                   | 0.00                 | 0.00                 | 449.28           | 449.28                        |   |                      | 0.00     |  | 0.00      |
| 1.04.013.0017      |   |              |                                       |                        |                      |                      |                  |                               |   |                      |          |  |           |
| I.C.S. 17          | 0.00  | 0.00         | 0.00                                  | 0.00                   | 0.00                 | 0.00                 | 500.00           | 282.36                        |   |                      | 217.64   |  | 217.64    |



Data Elaborazione 12-03-2007  
 Pagina 39  
 Parte B

**RENDICONTO FINANZIARIO SPESE - ESERCIZIO 2004**

1° Responsabile di Funzione Escluso : C.R.A. IRSA ZOOLOGIA AGRARIA - SOP PADOVA 2201

| CAPITOLO      | G E S T I O N E D E I R E S I D U I P A S S I V I |          |                   |              | G E S T I O N E D I C A S S A |      |              |              | TOTALE DEI RESIDUI PASSIVI AL TERMINE DELL'ESERCIZIO 23 (9 + 15) |                                     |          |          |              |              |             |
|---------------|---|----------|-------------------|--------------|-------------------------------|------|--------------|--------------|--|-------------------------------------|----------|----------|--------------|--------------|-------------|
|               | RESIDUI ALL'INIZIO DELL'ESERCIZIO                 | PAGATI   | RIMASTI DA PAGARE | TOTALI       | VARIAZIONI                    |      | PREVISIONI   | PAGAMENTI    |  | DIFFERENZE RISPETTO ALLE PREVISIONI |          |          |              |              |             |
| CODICE        | 13  | 14       | 15 (16 - 14)      | 16 (14 + 15) | IN +                          | IN - | 17 (16 - 13) | 18 (13 - 16) | 19   | 20                                  | IN +     | IN -     | 21 (20 - 19) | 22 (19 - 20) | 23 (9 + 15) |
| 1.04.013.0018 |   |          |                   |              |                               |      |              |              |  |                                     |          |          |              |              |             |
| I.C.S.18      | 0.00  | 0.00     | 0.00              | 0.00         | 0.00                          | 0.00 | 0.00         | 0.00         | 6.000.00   | 0.00                                | 0.00     | 6.000.00 | 0.00         | 6.000.00     | 0.00        |
| 1.04.013.0021 |   |          |                   |              |                               |      |              |              |  |                                     |          |          |              |              |             |
| I.C.S.21      | 0.00  | 0.00     | 0.00              | 0.00         | 0.00                          | 0.00 | 0.00         | 0.00         | 1.400.00   | 249.60                              | 249.60   | 1.150.40 | 0.00         | 1.150.40     | 0.00        |
| 1.04.013.0035 |   |          |                   |              |                               |      |              |              |  |                                     |          |          |              |              |             |
| I.C.S.35      | 243.66  | 243.66   | 0.00              | 243.66       | 0.00                          | 0.00 | 0.00         | 0.00         | 3.276.80   | 3.276.80                            | 3.276.80 | 0.00     | 0.00         | 0.00         | 0.00        |
| 1.04.013.0036 |   |          |                   |              |                               |      |              |              |  |                                     |          |          |              |              |             |
| I.C.S.36      | 3.200.00  | 3.200.00 | 0.00              | 3.200.00     | 0.00                          | 0.00 | 0.00         | 0.00         | 3.200.00   | 3.200.00                            | 3.200.00 | 0.00     | 0.00         | 0.00         | 0.00        |

Data Elaborazione 12-03-2007  
 Pagina 40  
 Parte A

**RENDICONTO FINANZIARIO SPESE - ESERCIZIO 2004**

1° Responsabile di Funzione Escluso : C.R.A. IRSA ZOOLOGIA AGRARIA - SOP PADOVA 2201

| CAPITOLO      | DESCRIZIONE  | GESTIONE   |            |                 |            | DI               |                  |                   |           | COMPETENZA                          |  |          |
|---------------|--|------------|------------|-----------------|------------|------------------|------------------|-------------------|-----------|-------------------------------------|--|----------|
|               |  | PREVISIONI |            | SOMME IMPEGNATE |            | PAGATE           |                  | RIMASTE DA PAGARE |           | DIFFERENZE RISPETTO ALLE PREVISIONI |  |          |
|               |  | INIZIALI   | IN AUMENTO | IN DIMINUZIONE  | DEFINITIVE | TOTALI IMPEGNATI | TOTALI IMPEGNATI | IN +              | IN -      |                                     |  |          |
|               | 4  | 5 (7-4)    | 6 (4-7)    | 7 (4+5-6)       | 8          | 9 (10-8)         | 10 (8+9)         | 11 (10-7)         | 12 (7-10) |                                     |  |          |
| 1.04.013.0037 | Corrispettivi per prest.ni prof.li e per incarichi speciali nell'int. dell'Istituto - Collab.ne con il P. Lombardo della V. del Ticino |            |            |                 |            |                  |                  |                   |           |                                     |  |          |
|               |  | 3.000,00   | 5.000,00   | 0,00            | 8.000,00   | 0,00             | 0,00             | 0,00              | 0,00      |                                     |  | 8.000,00 |
| 1.04.013.0038 | Corrispettivi per prestazioni professionali e per incarichi speciali nell'interesse dell'Istituto - Progetto BIOGEL                    |            |            |                 |            |                  |                  |                   |           |                                     |  |          |
|               |  | 95.000,00  | 0,00       | 0,00            | 95.000,00  | 19.137,19        | 45.702,81        | 64.840,00         | 30.160,00 |                                     |  |          |
| 1.04.013.0039 | Corrispettivi per prestazioni professionali e per incarichi speciali nell'interesse dell'Istituto - Convenzione D.E.T.A.S.F.           |            |            |                 |            |                  |                  |                   |           |                                     |  |          |
|               |  | 5.000,00   | 0,00       | 0,00            | 5.000,00   | 3.500,00         | 0,00             | 3.500,00          | 1.500,00  |                                     |  |          |
| 1.04.013.0056 | Corrispettivi prestaz.profess.e incarichi speciali nell'Int.Istituto-Gestione azienda agraria  |            |            |                 |            |                  |                  |                   |           |                                     |  |          |
|               |  | 1.500,00   | 361,50     | 0,00            | 1.861,50   | 0,00             | 624,00           | 624,00            | 1.237,50  |                                     |  |          |









Data Elaborazione 12-03-2007  
Pagina 42  
Parte A

### RENDICONTO FINANZIARIO SPESE - ESERCIZIO 2004

1° Responsabile di Funzione Escluso : C.I.R.A. IRSA ZOOLOGIA AGRARIA - SOP PADOVA 2201

| CODICE        | DESCRIZIONE   | G E S T I O N E     |                   |                           |            |                     |             | D I           |             |   |  | C O M P E T E N Z A |  |  |
|---------------|---|---------------------|-------------------|---------------------------|------------|---------------------|-------------|---------------|-------------|---|--|---------------------|--|--|
|               |   | P R E V I S I O N I |                   | V A R I A Z I O N I       |            | D E F I N I T I V E | P A G A T E | R I M A S T E | T O T A L I | D I F F E R E N Z E                         |  | I N -               |  |  |
|               |   | I N I Z I A L I     | I N A U M E N T O | I N D I M I N U Z I O N E | I N +      |                     |             |               |             | R I S P E T T O A L L E P R E V I S I O N I |  |                     |  |  |
| 4             | 5 (7 - 4)   | 6 (4 - 7)           | 7 (4 + 5 - 6)     | 8                         | 9 (10 - 8) | 10 (9 + 9)          | 11 (10 - 7) | 12 (7 - 10)   |             |   |  |                     |  |  |
| 1.04.016.0000 | VOCE ECONOMICA 16 - Spese per accertamenti sanitari, per cura, ricoveri e protesi | 1.000,00            | 0,00              | 0,00                      | 1.000,00   | 805,35              | 190,89      | 996,24        |             |   |  | 3,76                |  |  |
|               | <b>Totale V.E. 16</b>   | 1.000,00            | 0,00              | 0,00                      | 1.000,00   | 805,35              | 190,89      | 996,24        |             |   |  | 3,76                |  |  |
| 1.04.017      | VOCE ECONOMICA 17 - Acquisto vestiario e divise                                   |                     |                   |                           |            |                     |             |               |             |   |  |                     |  |  |
| 1.04.017.0000 | VOCE ECONOMICA 17 - Acquisto vestiario e divise                                   | 500,00              | 0,00              | 0,00                      | 500,00     | 137,99              | 0,00        | 137,99        |             |   |  | 362,01              |  |  |
|               | <b>Totale V.E. 17</b>   | 500,00              | 0,00              | 0,00                      | 500,00     | 137,99              | 0,00        | 137,99        |             |   |  | 362,01              |  |  |
| 1.04.018      | VOCE ECONOMICA 18 - Spese di rappresentanza                                       |                     |                   |                           |            |                     |             |               |             |   |  |                     |  |  |
| 1.04.018.0038 | Spese di rappresentanza - Progetto BIOGEL   | 1.000,00            | 0,00              | 0,00                      | 1.000,00   | 411,19              | 0,00        | 411,19        |             |   |  | 588,81              |  |  |
|               | <b>Totale V.E. 18</b>   | 1.000,00            | 0,00              | 0,00                      | 1.000,00   | 411,19              | 0,00        | 411,19        |             |   |  | 588,81              |  |  |

Data Elaborazione 12-03-2007  
 Pagina 42  
 Parte B

**RENDICONTO FINANZIARIO SPESE - ESERCIZIO 2004**  
 1° Responsabile di Funzione Escluso : C.R.A. IRSA ZOOLOGIA AGRARIA - SOP PADOVA 2201

| CAPITOLO<br>CODICE | G E S T I O N E  D E I  R E S I D U I  P A S S I V I |              |   |                        |  | G E S T I O N E  D I  C A S S A |                 |   | TOTALE DEI<br>RESIDUI PASSIVI<br>AL TERMINE<br>DELL'ESERCIZIO<br>23 (9 + 15) |
|--------------------|--|--------------|---|------------------------|--|---------------------------------|-----------------|---|--|
|                    | RESIDUI<br>ALL'INIZIO<br>DELL'ESERCIZIO<br>13        | PAGATI<br>14 | RIMASTI<br>DA<br>PAGARE<br>15 (16 - 14) | TOTALI<br>16 (14 + 15) | VARIAZIONI<br>IN +<br>IN -<br>17 (16 - 13)<br>18 (13 - 16) | PREVISIONI<br>19                | PAGAMENTI<br>20 | DIFFERENZE<br>RISPETTO ALLE<br>PREVISIONI<br>IN +<br>IN -<br>21 (20 - 19)<br>22 (19 - 20) |  |
| 1.04.016.0000      |  |              |   |                        |  |                                 |                 |   |  |
| I.C.S.0            | 150,00   | 0,00         | 0,00                                    | 0,00                   | 0,00   | -150,00                         | 805,35          | 384,65  | 190,89   |
| I.V.E.16           | 150,00   | 0,00         | 0,00                                    | 0,00                   | 0,00   | -150,00                         | 805,35          | 384,65  | 190,89   |
| 1.04.017           |  |              |   |                        |  |                                 |                 |   |  |
| 1.04.017.0000      |  |              |   |                        |  |                                 |                 |   |  |
| I.C.S.0            | 0,00   | 0,00         | 0,00                                    | 0,00                   | 0,00   | 0,00                            | 137,99          | 362,01  | 0,00   |
| I.V.E.17           | 0,00   | 0,00         | 0,00                                    | 0,00                   | 0,00   | 0,00                            | 137,99          | 362,01  | 0,00   |
| 1.04.018           |  |              |   |                        |  |                                 |                 |   |  |
| 1.04.018.0038      |  |              |   |                        |  |                                 |                 |   |  |
| I.C.S.38           | 0,00   | 0,00         | 0,00                                    | 0,00                   | 0,00   | 0,00                            | 411,19          | 588,81  | 0,00   |
| I.V.E.18           | 0,00   | 0,00         | 0,00                                    | 0,00                   | 0,00   | 0,00                            | 411,19          | 588,81  | 0,00   |

Data Elaborazione 12-03-2007  
Pagina 43  
Parte A

### RENDICONTO FINANZIARIO SPESE - ESERCIZIO 2004

1° Responsabile di Funzione Escluso : C.R.A. IRSA ZOOLOGIA AGRARIA - SOP PADOVA 2201

| CODICE        | DESCRIZIONE  | G E S T I O N E |                     |                |            |            |                      | D I                 |   |      | C O M P E T E N Z A |          |  |
|---------------|--|-----------------|---------------------|----------------|------------|------------|----------------------|---------------------|---|------|---------------------|----------|--|
|               |  | INIZIALI        | P R E V I S I O N I |                | DEFINITIVE | PAGATE     | RIMASTE<br>DA PAGARE | TOTALI<br>IMPEGNATI | D I F F E R E N Z E<br>R I S P E T T O A L L E<br>P R E V I S I O N I |      |                     |          |  |
|               |  |                 | IN AUMENTO          | IN DIMINUZIONE |            |            |                      |                     | IN +  | IN - |                     |          |  |
|               |  | 5 (7 - 4)       | 6 (4 - 7)           | 7 (4 + 5 - 6)  | 8          | 9 (10 - 8) | 10 (9 + 9)           | 11 (10 - 7)         | 12 (7 - 10)   |      |                     |          |  |
| 1.04.019      | VOCE ECONOMICA 19 - Spese di sistemazione terreni  |                 |                     |                |            |            |                      |                     |   |      |                     |          |  |
| 1.04.019.0056 | Spese di sistemazione terreni - Gestione azienda agraria   |                 |                     |                |            |            |                      |                     |   |      |                     |          |  |
|               |  | 5.000,00        | 4.000,00            | 9.000,00       | 5.791,58   | 0,00       | 5.791,58             | 0,00                | 5.791,58  |      |                     | 3.208,42 |  |
|               | <b>Totale V.E. 19</b>  | 5.000,00        | 4.000,00            | 9.000,00       | 5.791,58   | 0,00       | 5.791,58             | 0,00                | 5.791,58  |      |                     | 3.208,42 |  |
| 1.04.021      | VOCE ECONOMICA 21 - Spese per stampa annuali, monografie, estratti, bollettini, ecc.   |                 |                     |                |            |            |                      |                     |   |      |                     |          |  |
| 1.04.021.0000 | VOCE ECONOMICA 21 - Spese per stampa annuali, monografie, estratti, bollettini, ecc.   |                 |                     |                |            |            |                      |                     |   |      |                     |          |  |
|               |  | 7.000,00        | 507,60              | 3.107,60       | 2.578,44   | 0,00       | 2.578,44             | 0,00                | 2.578,44  |      |                     | 529,16   |  |
| 1.04.021.0006 | Spese per stampa annuali, monografie, estratti, bollettini, ecc... - Progetto finalizzato "Agrumicoltura Nazionale" 1° anno di attivita" |                 |                     |                |            |            |                      |                     |   |      |                     |          |  |
|               |  | 900,00          | 0,00                | 450,21         | 450,21     | 0,00       | 450,21               | 0,00                | 450,21  |      |                     | 0,00     |  |

Data Elaborazione 12-03-2007  
 Pagina 43  
 Parte B

**RENDICONTO FINANZIARIO SPESE - ESERCIZIO 2004**  
 1° Responsabile di Funzione Escluso : C.R.A. IRSA ZOOLOGIA AGRARIA - SOP PADOVA 2201

| CAPITOLO<br>CODICE | G E S T I O N E  D E I  R E S I D U I  P A S S I V I |              |                         |              | G E S T I O N E  D I  C A S S A |           |            |              | TOTALE DEI<br>RESIDUI PASSIVI<br>AL TERMINE<br>DELL'ESERCIZIO |   |      |
|--------------------|--|--------------|-------------------------|--------------|---------------------------------|-----------|------------|--------------|---|---|------|
|                    | RESIDUI<br>ALL'INIZIO<br>DELL'ESERCIZIO              | PAGATI       | RIMASTI<br>DA<br>PAGARE | TOTALI       | VARIAZIONI                      |           | PREVISIONI | PAGAMENTI    |   | DIFFERENZE<br>RISPETTO ALLE<br>PREVISIONI |      |
|                    |  |              |                         |              | IN +                            | IN -      |            |              |   | IN +                                      | IN - |
| 13                 | 14   | 15 (16 - 14) | 16 (14 + 15)            | 17 (16 - 13) | 18 (13 - 16)                    | 19        | 20         | 21 (20 - 19) | 22 (19 - 20)  | 23 (9 + 15)                               |      |
| 1.04.019           |  |              |                         |              |                                 |           |            |              |   |   |      |
| 1.04.019.0056      |  |              |                         |              |                                 |           |            |              |   |   |      |
| I.C.S. 56          | 7.872,00   | 7.392,00     | 0,00                    | 7.392,00     | -480,00                         | 16.872,00 | 13.183,58  |              | 3.688,42  | 0,00                                      |      |
| I.V.E. 19          | 7.872,00   | 7.392,00     | 0,00                    | 7.392,00     | -480,00                         | 16.872,00 | 13.183,58  |              | 3.688,42  | 0,00                                      |      |
| 1.04.021           |  |              |                         |              |                                 |           |            |              |   |   |      |
| 1.04.021.0000      |  |              |                         |              |                                 |           |            |              |   |   |      |
| I.C.S. 0           | 0,00   | 0,00         | 0,00                    | 0,00         | 0,00                            | 3.107,60  | 2.578,44   |              | 529,16  | 0,00                                      |      |
| 1.04.021.0006      |  |              |                         |              |                                 |           |            |              |   |   |      |
| I.C.S. 6           | 0,00   | 0,00         | 0,00                    | 0,00         | 0,00                            | 450,21    | 450,21     | 0,00         | 0,00  | 0,00                                      |      |

Data Elaborazione 12-03-2007  
Pagina 44  
Parte A

**RENDICONTO FINANZIARIO SPESE - ESERCIZIO 2004**  
1° Responsabile di Funzione Escluso : C.R.A. IRSA ZOOLOGIA AGRARIA - SOP PADOVA 2201

| CODICE        | DESCRIZIONE  | C A P I T O L O |           |                     |               | G E S T I O N E     |            |                     |             | D I                         |      |               |      | C O M P E T E N Z A |      |      |      |
|---------------|--|-----------------|-----------|---------------------|---------------|---------------------|------------|---------------------|-------------|-----------------------------|------|---------------|------|---------------------|------|------|------|
|               |  | INIZIALI        |           | P R E V I S I O N I |               | V A R I A Z I O N I |            | D E F I N I T I V E |             | S O M M E I M P E G N A T E |      | R I M A S T E |      | D I F F E R E N Z E |      |      |      |
|               |  | 4               | 5 (7 - 4) | 6 (4 - 7)           | 7 (4 + 5 - 6) | 8                   | 9 (10 - 8) | 10 (9 + 9)          | 11 (10 - 7) | 12 (7 - 10)                 | IN + | IN -          | IN + | IN -                |      |      |      |
| 1.04.021.0007 | Spese per stampa annuali, monografie, estratti, bollettini, ecc. - Progetto "Agricoltura nazionale" II anno di attivita' | 0,00            | 900,00    | 0,00                | 900,00        | 0,00                | 0,00       | 0,00                | 0,00        | 0,00                        | 0,00 | 0,00          | 0,00 | 0,00                | 0,00 | 0,00 | 0,00 |
| 1.04.021.0015 | Spese per stampa annuali, monografie, estratti, bollettini, ecc. - META  | 0,00            | 124,80    | 0,00                | 124,80        | 0,00                | 0,00       | 0,00                | 124,80      | 0,00                        | 0,00 | 124,80        | 0,00 | 0,00                | 0,00 | 0,00 | 0,00 |
| 1.04.021.0017 | Spese per stampa annuali, monografie, estratti, bollettini, ecc. - Convenzione ITEL                                      | 0,00            | 6.280,44  | 0,00                | 6.280,44      | 0,00                | 0,00       | 6.280,44            | 6.280,44    | 0,00                        | 0,00 | 6.280,44      | 0,00 | 0,00                | 0,00 | 0,00 | 0,00 |
| 1.04.021.0019 | Spese per stampa annuali, monografie, estratti, bollettini, ecc. - CONVENZIONE AGROQUALITA'                              | 0,00            | 4.600,00  | 0,00                | 4.600,00      | 0,00                | 0,00       | 4.600,00            | 4.600,00    | 0,00                        | 0,00 | 4.600,00      | 0,00 | 0,00                | 0,00 | 0,00 | 0,00 |









Data Elaborazione 12-03-2007  
Pagina 46  
Parte A

## RENDICONTO FINANZIARIO SPESE - ESERCIZIO 2004

1° Responsabile di Funzione Escluso : C.R.A. IRSA ZOOLOGIA AGRARIA - SOP PADOVA 2201

| CAPITOLO      | DESCRIZIONE   | GESTIONE   |            |                 |           |            |          | DI                   |                     |   |          | COMPETENZA   |          |           |
|---------------|---|------------|------------|-----------------|-----------|------------|----------|----------------------|---------------------|---|----------|--------------|----------|-----------|
|               |   | PREVISIONI |            | VARIAZIONI      |           | DEFINITIVE | PAGATE   | RIMASTE<br>DA PAGARE | TOTALI<br>IMPEGNATI | DIFFERENZE<br>RISPETTO ALLE<br>PREVISIONI |          | IN -<br>IN - |          |           |
|               |   | INIZIALI   | IN AUMENTO | IN DIMINUIZIONE | 7 (4+5-6) |            |          |                      |                     | 8   | 9 (10-8) |              | 10 (8+9) | 11 (10-7) |
| 1.04.023.0000 | VOCE ECONOMICA 23 - Spese per l'attività divulgativa, scambi culturali ed iscrizioni a società scientifiche           | 4          | 5 (7-4)    | 6 (4-7)         | 7 (4+5-6) | 8          | 9 (10-8) | 10 (8+9)             | 11 (10-7)           | 12 (7-10)                                 |          |              |          |           |
|               |   | 2.000,00   | 3.006,97   | 112,80          | 4.894,17  | 3.908,11   | 490,00   | 4.398,11             |                     |   |          |              | 496,06   |           |
| 1.04.023.0006 | Spese per l'attività divulgativa, scambi culturali ed iscrizioni a società scientifiche - Pr. "Agricoltura Nazionale" |            |            |                 |           |            |          |                      |                     |   |          |              |          |           |
|               |   | 0,00       | 570,00     | 0,00            | 570,00    | 570,00     | 0,00     | 570,00               |                     |   |          | 570,00       | 0,00     |           |
| 1.04.023.0009 | Spese per l'attività divulgativa, scambi culturali ed iscrizioni a società scientifiche - PROGETTO EUROMITE           |            |            |                 |           |            |          |                      |                     |   |          |              |          |           |
|               |   | 0,00       | 1.000,00   | 0,00            | 1.000,00  | 0,00       | 0,00     | 0,00                 |                     |   |          | 0,00         | 1.000,00 |           |
| 1.04.023.0038 | Spese per l'attività divulgativa, scambi culturali ed iscrizioni a società scientifiche - Progetto BIOGEL             |            |            |                 |           |            |          |                      |                     |   |          |              |          |           |
|               |   | 0,00       | 160,00     | 0,00            | 160,00    | 160,00     | 0,00     | 160,00               |                     |   |          | 160,00       | 0,00     |           |

Data Elaborazione 12-03-2007  
 Pagina 46  
 Parte B

**RENDICONTO FINANZIARIO SPESE - ESERCIZIO 2004**  
 1° Responsabile di Funzione Escluso : C.R.A. IRSA ZOOLOGIA AGRARIA - SOP PADOVA 2201

| CAPITOLO<br>CODICE | G E S T I O N E  D E I  R E S I D U I  P A S S I V I |              |                         |              |              |          | G E S T I O N E  D I  C A S S A |              |   |             | TOTALE DEI<br>RESIDUI PASSIVI<br>AL TERMINE<br>DELL'ESERCIZIO |
|--------------------|--|--------------|-------------------------|--------------|--------------|----------|---------------------------------|--------------|---|-------------|---|
|                    | RESIDUI<br>ALL'INIZIO<br>DELL'ESERCIZIO              | PAGATI       | RIMASTI<br>DA<br>PAGARE | VARIAZIONI   |              | TOTALI   | PREVISIONI                      | PAGAMENTI    | DIFFERENZE<br>RISPETTO ALLE<br>PREVISIONI |             |   |
|                    |  |              |                         | IN +         | IN -         |          |                                 |              | IN +                                      | IN -        |   |
| 13                 | 14   | 15 (16 - 14) | 17 (16 - 13)            | 18 (13 - 16) | 16 (14 + 15) | 19       | 20                              | 21 (20 - 19) | 22 (19 - 20)                              | 23 (9 + 15) |   |
| 1.04.023.0000      |  |              |                         |              |              |          |                                 |              |   |             |   |
| I.C.S.0            | 0.00   | 0.00         | 0.00                    | 0.00         | 0.00         | 4.894.17 | 3.308.11                        |              | 986.06                                    | 490.00      |   |
| 1.04.023.0006      |  |              |                         |              |              |          |                                 |              |   |             |   |
| I.C.S.6            | 0.00   | 0.00         | 0.00                    | 0.00         | 0.00         | 570.00   | 570.00                          | 0.00         | 0.00                                      | 0.00        |   |
| 1.04.023.0009      |  |              |                         |              |              |          |                                 |              |   |             |   |
| I.C.S.9            | 0.00   | 0.00         | 0.00                    | 0.00         | 0.00         | 1.000.00 | 0.00                            | 0.00         | 1.000.00                                  | 0.00        |   |
| 1.04.023.0038      |  |              |                         |              |              |          |                                 |              |   |             |   |
| I.C.S.38           | 0.00   | 0.00         | 0.00                    | 0.00         | 0.00         | 160.00   | 160.00                          | 0.00         | 0.00                                      | 0.00        |   |

Data Elaborazione 12-03-2007  
Pagina 47  
Parte A

### RENDICONTO FINANZIARIO SPESE - ESERCIZIO 2004

1° Responsabile di Funzione Escluso : C.R.A. IRSA ZOOLOGIA AGRARIA - SOP PADOVA 2201

| CODICE        | DESCRIZIONE  | CAPITOLO   |            |                |            | GESTIONE   |            |                 |      | DI                       |            |                   |  | COMPETENZA       |  |            |  |
|---------------|--|------------|------------|----------------|------------|------------|------------|-----------------|------|--------------------------|------------|-------------------|--|------------------|--|------------|--|
|               |  | PREVISIONI |            | VARIAZIONI     |            | DEFINITIVE |            | SOMME IMPEGNATE |      | RISPETTO ALLE PREVISIONI |            | RIMASTE DA PAGARE |  | TOTALI IMPEGNATI |  | DIFFERENZE |  |
|               |  | INIZIALI   | IN AUMENTO | IN DIMINUZIONE | 7 (4+5-6)  | 8          | 9 (10-8)   | 10 (8+9)        | IN + | IN -                     | 11 (10-7)  | 12 (7-10)         |  |                  |  |            |  |
| 1.04.023.0064 | Spese per l'attività divulgative, scambi culturali ed iscrizioni a società scientifiche - Reg. 1221/97 | 0,00       | 3.590,00   | 0,00           | 3.590,00   | 590,00     | 0,00       | 590,00          | 0,00 | 590,00                   | 3.000,00   |                   |  |                  |  |            |  |
|               | <b>Totale V.E. 23</b>  | 2.000,00   | 8.326,97   | 112,80         | 10.214,17  | 5.228,11   | 490,00     | 5.718,11        |      |                          | 4.496,06   |                   |  |                  |  |            |  |
|               | <b>Totale Categoria 4</b>  | 628.757,07 | 375.884,59 | 67.640,29      | 937.001,37 | 442.504,41 | 179.460,92 | 621.965,33      |      |                          | 315.038,43 |                   |  |                  |  |            |  |
| 1.05          | CATEGORIA 5 - SPESE PER PRESTAZIONI ISTITUZIONALI  |            |            |                |            |            |            |                 |      |                          |            |                   |  |                  |  |            |  |
| 1.05.001      | VOCE ECONOMICA 1 - Borse di studio   |            |            |                |            |            |            |                 |      |                          |            |                   |  |                  |  |            |  |
| 1.05.001.0000 | VOCE ECONOMICA 1 - Borse di studio   | 271.924,40 | 9.143,50   | 0,00           | 281.067,90 | 59.404,75  | 221.663,15 | 281.067,90      |      |                          | 0,00       |                   |  |                  |  |            |  |
| 1.05.001.0018 | Borse di studio - progetto GIAVI   |            |            |                |            |            |            |                 |      |                          |            |                   |  |                  |  |            |  |
|               |  | 0,00       | 45.000,00  | 0,00           | 45.000,00  | 3.125,00   | 41.875,00  | 45.000,00       |      |                          | 0,00       |                   |  |                  |  |            |  |

Data Elaborazione 12-03-2007  
 Pagina 47  
 Parte B

**RENDICONTO FINANZIARIO SPESE - ESERCIZIO 2004**  
 1° Responsabile di Funzione Escluso : C.R.A. IRSA ZOOLOGIA AGRARIA - SOP PADOVA 2201

| CAPITOLO<br>CODICE | G E S T I O N E D E I R E S I D U I P A S S I V I |              |                         |              | G E S T I O N E D I C A S S A |            |            |              | TOTALE DEI<br>RESIDUI PASSIVI<br>AL TERMINE<br>DELL'ESERCIZIO |   |      |
|--------------------|---|--------------|-------------------------|--------------|-------------------------------|------------|------------|--------------|---|---|------|
|                    | RESIDUI<br>ALL'INIZIO<br>DELL'ESERCIZIO           | PAGATI       | RIMASTI<br>DA<br>PAGARE | TOTALI       | VARIAZIONI                    |            | PREVISIONI | PAGAMENTI    |   | DIFFERENZE<br>RISPETTO ALLE<br>PREVISIONI |      |
|                    |   |              |                         |              | IN +                          | IN -       |            |              |   | IN +                                      | IN - |
| 13                 | 14  | 15 (16 - 14) | 16 (14 + 15)            | 17 (16 - 13) | 18 (13 - 16)                  | 19         | 20         | 21 (20 - 19) | 22 (19 - 20)  | 23 (9 + 15)                               |      |
| 1.04.023.0064      |   |              |                         |              |                               |            |            |              |   |   |      |
| I.C.S. 64          | 0.00  | 0.00         | 0.00                    | 0.00         | 0.00                          | 590.00     | 590.00     | 0.00         | 0.00  | 0.00                                      |      |
| I.V.E. 23          | 0.00  | 0.00         | 0.00                    | 0.00         | 0.00                          | 7.214.17   | 5.228.11   |              | 1.986.06  | 490.00                                    |      |
| T.Categoria 4      | 86.579.98   | 58.104.39    | 0.00                    | 58.104.39    | 0.00                          | 848.428.78 | 500.613.80 | 0.00         | 347.814.98  | 179.460.92                                |      |
| 1.05               |   |              |                         |              |                               |            |            |              |   |   |      |
| 1.05.001           |   |              |                         |              |                               |            |            |              |   |   |      |
| 1.05.001.0000      |   |              |                         |              |                               |            |            |              |   |   |      |
| I.C.S. 0           | 29.050.73   | 16.138.00    | 12.912.73               | 29.050.73    | 0.00                          | 76.631.34  | 75.542.75  |              | 1.088.59  | 234.575.88                                |      |
| 1.05.001.0018      |   |              |                         |              |                               |            |            |              |   |   |      |
| I.C.S. 18          | 0.00  | 0.00         | 0.00                    | 0.00         | 0.00                          | 3.500.00   | 3.125.00   |              | 375.00  | 41.875.00                                 |      |

Data Elaborazione 12-03-2007  
Pagina 48  
Parte A

### RENDICONTO FINANZIARIO SPESE - ESERCIZIO 2004

1° Responsabile di Funzione Escluso : C.R.A. IRSA ZOOLOGIA AGRARIA - SOP PADOVA 2201

| CODICE        | DESCRIZIONE  | G E S T I O N E |                     |                |            |             | D I        |            |                     |      |            | C O M P E T E N Z A |      |  |
|---------------|--|-----------------|---------------------|----------------|------------|-------------|------------|------------|---------------------|------|------------|---------------------|------|--|
|               |  | INIZIALI        | P R E V I S I O N I |                | DEFINITIVE | P A G A T E | RIMASTE    | TOTALI     | D I F F E R E N Z E |      |            |                     |      |  |
|               |  |                 | IN AUMENTO          | IN DIMINUZIONE |            |             |            |            | IN +                | IN - |            |                     |      |  |
| 4             | 5 (7-4)  | 6 (4-7)         | 7 (4+5-6)           | 8              | 9 (10-8)   | 10 (8+9)    | 11 (10-7)  | 12 (7-10)  |                     |      |            |                     |      |  |
| 1.05.001.0076 | Borse di studio "Prog. RISELVITALIA"   |                 | 0,00                | 844,00         | 12.656,00  | 0,00        | 12.656,00  | 0,00       |                     |      |            |                     |      |  |
|               | <b>Totale V.E. 1</b>   | 285.424,40      | 54.143,50           | 844,00         | 338.723,90 | 75.185,75   | 338.723,90 | 263.538,15 |                     |      | 338.723,90 | 0,00                |      |  |
|               | <b>Totale Categoria 5</b>  | 285.424,40      | 54.143,50           | 844,00         | 338.723,90 | 75.185,75   | 338.723,90 | 263.538,15 |                     |      | 338.723,90 | 0,00                | 0,00 |  |
| 1.06          | CATEGORIA 6 - TRASFERIMENTI PASSIVI  |                 |                     |                |            |             |            |            |                     |      |            |                     |      |  |
| 1.06.001      | VOCE ECONOMICA 1 - Quota contrib.funzionamento di spettanza alla Se= zione Specializzata per la Bachicoltura di Padova |                 |                     |                |            |             |            |            |                     |      |            |                     |      |  |
| 1.06.001.0000 | VOCE ECONOMICA 1 - Quota contrib.funzionamento di spettanza alla Se= zione Specializzata per la Bachicoltura di Padova |                 |                     |                |            |             |            |            |                     |      |            |                     |      |  |
|               |  | 106.000,00      | 0,00                | 14.900,00      | 91.100,00  | 78.100,00   | 91.100,00  | 13.000,00  |                     |      | 91.100,00  | 0,00                |      |  |
| 1.06.001.0090 | Contributo spettante alla Sezione Specializzata per la Bachicoltura di Padova-Gelsibachicoltura                        |                 |                     |                |            |             |            |            |                     |      |            |                     |      |  |
|               |  | 0,00            | 0,00                | 0,00           | 0,00       | 0,00        | 0,00       | 0,00       |                     |      | 0,00       | 0,00                | 0,00 |  |



Data Elaborazione 12-03-2007  
Pagina 48  
Parte B

### RENDICONTO FINANZIARIO SPESE - ESERCIZIO 2004

1° Responsabile di Funzione Escluso : C.R.A. IRSA ZOOLOGIA AGRARIA - SOP PADOVA 2201

| CAPITOLO<br>CODICE | G E S T I O N E  D E I  R E S I D U I  P A S S I V I |              |                         |              | G E S T I O N E  D I  C A S S A |            |            |              | TOTALE DEI<br>RESIDUI PASSIVI<br>AL TERMINE<br>DELL'ESERCIZIO |   |      |
|--------------------|--|--------------|-------------------------|--------------|---------------------------------|------------|------------|--------------|---|---|------|
|                    | RESIDUI<br>ALL'INIZIO<br>DELL'ESERCIZIO              | PAGATI       | RIMASTI<br>DA<br>PAGARE | TOTALI       | VARIAZIONI                      |            | PREVISIONI | PAGAMENTI    |   | DIFFERENZE<br>RISPETTO ALLE<br>PREVISIONI |      |
|                    |  |              |                         |              | IN +                            | IN -       |            |              |   | IN +                                      | IN - |
| 13                 | 14   | 15 (16 - 14) | 16 (14 + 15)            | 17 (16 - 13) | 18 (13 - 16)                    | 19         | 20         | 21 (20 - 19) | 22 (19 - 20)  | 23 (9 + 15)                               |      |
| 1.05.001.0076      |  |              |                         |              |                                 |            |            |              |   |   |      |
| I.C.S.76           | 0.00   | 0.00         | 0.00                    | 0.00         | 0.00                            | 12.656.00  | 12.656.00  | 0.00         | 0.00  | 0.00                                      |      |
| I.V.F.1            | 29.050.73  | 16.138.00    | 12.912.73               | 29.050.73    | 0.00                            | 92.787.34  | 91.323.75  | 1.463.59     |   | 276.450.88                                |      |
| I.Categoria 5      | 29.050.73  | 16.138.00    | 12.912.73               | 29.050.73    | 0.00                            | 92.787.34  | 91.323.75  | 0.00         | 1.463.59  | 276.450.88                                |      |
| 1.06               |  |              |                         |              |                                 |            |            |              |   |   |      |
| 1.06.001           |  |              |                         |              |                                 |            |            |              |   |   |      |
| 1.06.001.0000      |  |              |                         |              |                                 |            |            |              |   |   |      |
| I.C.S.0            | 0.00   | 0.00         | 0.00                    | 0.00         | 0.00                            | 91.100.00  | 78.100.00  | 13.000.00    |   | 13.000.00                                 |      |
| 1.06.001.0090      |  |              |                         |              |                                 |            |            |              |   |   |      |
| I.C.S.90           | 249.544.08   | 0.00         | 249.544.08              | 249.544.08   | 0.00                            | 249.544.08 | 0.00       | 249.544.08   | 0.00  | 249.544.08                                |      |

Data Elaborazione 12-03-2007  
Pagina 49  
Parte A

### RENDICONTO FINANZIARIO SPESE - ESERCIZIO 2004

1° Responsabile di Funzione Escluso : C.R.A. IRSA ZOOLOGIA AGRARIA - SOP PADOVA 2201

| CODICE        | DESCRIZIONE  | G E S T I O N E |         |                     |           |                     |             | D I           |             |                     |          | C O M P E T E N Z A |          |           |           |
|---------------|--|-----------------|---------|---------------------|-----------|---------------------|-------------|---------------|-------------|---------------------|----------|---------------------|----------|-----------|-----------|
|               |  | I N I Z I A L I |         | V A R I A Z I O N I |           | D E F I N I T I V E | P A G A T E | R I M A S T E | T O T A L I | D I F F E R E N Z E |          | I N -               |          |           |           |
|               |  | 4               | 5 (7-4) | 6 (4-7)             | 7 (4+5-6) |                     |             |               |             | 8                   | 9 (10-8) |                     | 10 (8+9) | 11 (10-7) | 12 (7-10) |
| 1.06.001.0099 | Contributo spettante alla sezione di Padova per 3° anno "Risorse genetiche vegetali e germoplasma" | 0,00            | 0,00    | 0,00                | 0,00      | 0,00                | 0,00        | 0,00          | 0,00        | 0,00                | 0,00     | 0,00                | 0,00     | 0,00      | 0,00      |
|               | <b>Totale V.E. 1</b>   | 106.000,00      | 0,00    | 14.900,00           | 91.100,00 | 78.100,00           | 13.000,00   | 91.100,00     | 0,00        | 0,00                | 0,00     | 0,00                | 0,00     | 0,00      | 0,00      |
|               | <b>Totale Categoria 6</b>  | 106.000,00      | 0,00    | 14.900,00           | 91.100,00 | 78.100,00           | 13.000,00   | 91.100,00     | 0,00        | 0,00                | 0,00     | 0,00                | 0,00     | 0,00      | 0,00      |
| 1.07          | <b>CATEGORIA 7 - ONERI FINANZIARI</b>  |                 |         |                     |           |                     |             |               |             |                     |          |                     |          |           |           |
| 1.07.003      | VOCE ECONOMICA 3 - Spese per commissioni bancarie  | 2.000,00        | 500,00  | 0,00                | 2.500,00  | 1.413,85            | 0,00        | 2.500,00      | 1.413,85    | 0,00                | 1.086,15 | 0,00                | 1.086,15 | 0,00      | 0,00      |
| 1.07.003.0000 | VOCE ECONOMICA 3 - Spese per commissioni bancarie  | 2.000,00        | 500,00  | 0,00                | 2.500,00  | 1.413,85            | 0,00        | 2.500,00      | 1.413,85    | 0,00                | 1.086,15 | 0,00                | 1.086,15 | 0,00      | 0,00      |
|               | <b>Totale V.E. 3</b>   | 2.000,00        | 500,00  | 0,00                | 2.500,00  | 1.413,85            | 0,00        | 2.500,00      | 1.413,85    | 0,00                | 1.086,15 | 0,00                | 1.086,15 | 0,00      | 0,00      |
|               | <b>Totale Categoria 7</b>  | 2.000,00        | 500,00  | 0,00                | 2.500,00  | 1.413,85            | 0,00        | 2.500,00      | 1.413,85    | 0,00                | 1.086,15 | 0,00                | 1.086,15 | 0,00      | 0,00      |



Data Elaborazione 12-03-2007  
 Pagina 50  
 Parte A

**RENDICONTO FINANZIARIO SPESE - ESERCIZIO 2004**

1° Responsabile di Funzione Escluso : C.R.A. IRSA ZOOLOGIA AGRARIA - SOP PADOVA 2201

| CODICE        | DESCRIZIONE  | G E S T I O N E |                     |                |            |                             |                               | D I         |   |       | C O M P E T E N Z A |       |           |
|---------------|--|-----------------|---------------------|----------------|------------|-----------------------------|-------------------------------|-------------|---|-------|---------------------|-------|-----------|
|               |  | INIZIALI        | P R E V I S I O N I |                | DEFINITIVE | S O M M E I M P E G N A T E |                               | TOTALI      | D I F F E R E N Z E R I S P E T T O A L L E P R E V I S I O N I |       | IN -                |       |           |
|               |  |                 | IN AUMENTO          | IN DIMINUZIONE |            | P A G A T E                 | R I M A S T E D A P A G A R E |             | I M P E G N A T I   | I N + |                     | I N - |           |
| 4             | 5 (7 - 4)  | 6 (4 - 7)       | 7 (4 + 5 - 6)       | 8              | 9 (10 - 8) | 10 (8 + 9)                  | 11 (10 - 7)                   | 12 (7 - 10) |   |       |                     |       |           |
| 1.08          | CATEGORIA 8 - ONERI TRIBUTARI                                      |                 |                     |                |            |                             |                               |             |   |       |                     |       |           |
| 1.08.001      | VOCE ECONOMICA 1 - Imposte, tasse e tributi vari                   |                 |                     |                |            |                             |                               |             |   |       |                     |       |           |
| 1.08.001.0000 | VOCE ECONOMICA 1 - Imposte, tasse e tributi vari                   |                 |                     |                |            |                             |                               |             |   |       |                     |       |           |
|               |  | 95.000,00       | 21.818,92           | 700,00         | 116.118,92 | 100.956,83                  | 5,56                          | 100.962,39  |   |       |                     |       | 15.156,53 |
| 1.08.001.0009 | Imposte, tasse e tributi vari - PROGETTO EUROMITE                  |                 |                     |                |            |                             |                               |             |   |       |                     |       |           |
|               |  | 0,00            | 5.900,00            | 0,00           | 5.900,00   | 894,99                      | 0,00                          | 894,99      |   |       |                     |       | 5.005,01  |
| 1.08.001.0030 | Imposte, tasse e tributi vari - Convenzione Sipcarn prodotto Oikos |                 |                     |                |            |                             |                               |             |   |       |                     |       |           |
|               |  | 1.239,50        | 0,00                | 1.239,50       | 0,00       | 0,00                        | 0,00                          | 0,00        |   |       |                     |       | 0,00      |
| 1.08.001.0032 | Imposte, tasse e tributi vari - Convenzione Bayer Croscience       |                 |                     |                |            |                             |                               |             |   |       |                     |       |           |
|               |  | 2.000,00        | 0,00                | 0,00           | 2.000,00   | 2.000,00                    | 0,00                          | 2.000,00    |   |       |                     |       | 0,00      |

Data Elaborazione 12-03-2007  
 Pagina 50  
 Parte B

**RENDICONTO FINANZIARIO SPESE - ESERCIZIO 2004**  
 1° Responsabile di Funzione Escluso : C.R.A. IRSA ZOOLOGIA AGRARIA - SOP PADOVA 2201

| CAPITOLO<br>CODICE | G E S T I O N E  D E I  R E S I D U I  P A S S I V I |              |                         |              | G E S T I O N E  D I  C A S S A |            |            |              | TOTALE DEI<br>RESIDUI PASSIVI<br>AL TERMINE<br>DELL'ESERCIZIO<br>23 (9 + 15) |   |      |
|--------------------|--|--------------|-------------------------|--------------|---------------------------------|------------|------------|--------------|--|---|------|
|                    | RESIDUI<br>ALL'INIZIO<br>DELL'ESERCIZIO              | PAGATI       | RIMASTI<br>DA<br>PAGARE | TOTALI       | VARIAZIONI                      |            | PREVISIONI | PAGAMENTI    |  | DIFFERENZE<br>RISPETTO ALLE<br>PREVISIONI |      |
|                    |  |              |                         |              | IN +                            | IN -       |            |              |  | IN +                                      | IN - |
| 13                 | 14   | 15 (16 - 14) | 16 (14 + 15)            | 17 (16 - 13) | 18 (13 - 16)                    | 19         | 20         | 21 (20 - 19) | 22 (19 - 20)   |   |      |
| 1.08               |  |              |                         |              |                                 |            |            |              |  |   |      |
| 1.08.001           |  |              |                         |              |                                 |            |            |              |  |   |      |
| 1.08.001.0000      |  |              |                         |              |                                 |            |            |              |  |   |      |
| I.C.S. 0           | 1.946,45   | 1.946,45     | 0,00                    | 1.946,45     | 0,00                            | 118.065,37 | 102.903,28 | 15.162,09    |  | 5,56                                      |      |
| 1.08.001.0009      |  |              |                         |              |                                 |            |            |              |  |   |      |
| I.C.S. 9           | 0,00   | 0,00         | 0,00                    | 0,00         | 0,00                            | 1.500,00   | 894,93     | 605,07       |  | 0,00                                      |      |
| 1.08.001.0030      |  |              |                         |              |                                 |            |            |              |  |   |      |
| I.C.S. 30          | 0,00   | 0,00         | 0,00                    | 0,00         | 0,00                            | 0,00       | 0,00       | 0,00         |  | 0,00                                      |      |
| 1.08.001.0032      |  |              |                         |              |                                 |            |            |              |  |   |      |
| I.C.S. 32          | 0,00   | 0,00         | 0,00                    | 0,00         | 0,00                            | 2.000,00   | 2.000,00   | 0,00         |  | 0,00                                      |      |

Data Elaborazione 12-03-2007  
 Pagina 51  
 Parte A

**RENDICONTO FINANZIARIO SPESE - ESERCIZIO 2004**  
 1° Responsabile di Funzione Escluso : C.R.A. IRSA ZOOLOGIA AGRARIA - SOP PADOVA 2201

| CODICE        | DESCRIZIONE   | CAPITOLO   |           |            |            |            |          | GESTIONE   |            |                   |            | D I        |           |                                     |  | C O M P E T E N Z A |          |  |  |
|---------------|---|------------|-----------|------------|------------|------------|----------|------------|------------|-------------------|------------|------------|-----------|-------------------------------------|--|---------------------|----------|--|--|
|               |   | INIZIALI   |           | VARIAZIONI |            | DEFINITIVE |          | PAGATE     |            | RIMASTE DA PAGARE |            | TOTALI     |           | DIFFERENZE RISPETTO ALLE PREVISIONI |  |                     |          |  |  |
|               |   | 4          | 5 (7-4)   | 6 (4-7)    | 7 (4+5-6)  | 8          | 9 (10-8) | 10 (8+9)   | 11 (10-7)  | 12 (7-10)         |            |            |           |                                     |  |                     |          |  |  |
| 1.08.001.0036 | Imposte tasse e tributi vari-Convvenz. con Regione Piemonte | 2.770,50   | 0,00      | 0,00       | 2.770,50   | 2.770,50   | 0,00     | 2.770,50   | 0,00       | 2.770,50          | 0,00       | 2.770,50   | 0,00      |                                     |  |                     |          |  |  |
| 1.08.001.0038 | Imposte, tasse e tributi vari - Progetto BIOGEL             | 6.800,00   | 0,00      | 0,00       | 6.800,00   | 6.800,00   | 0,00     | 6.800,00   | 0,00       | 6.800,00          | 0,00       | 6.800,00   | 0,00      |                                     |  |                     | 5.173,35 |  |  |
| 1.08.001.0056 | Imposte tasse e tributi vari - Gestione azienda agraria     | 3.000,00   | 0,00      | 0,00       | 3.000,00   | 3.000,00   | 0,00     | 3.000,00   | 94,95      | 3.094,95          | 1.461,45   | 1.461,45   | 1.538,55  |                                     |  |                     |          |  |  |
| 1.08.001.0064 | Imposte, tasse e tributi vari - Reg. 1221/97 anno 2002      | 1.422,54   | 2.500,00  | 0,00       | 3.922,54   | 3.922,54   | 0,00     | 3.922,54   | 0,00       | 3.922,54          | 971,63     | 971,63     | 2.950,91  |                                     |  |                     |          |  |  |
|               | <b>Totale V.E. 1</b>  | 112.232,54 | 30.218,92 | 1.939,50   | 140.511,96 | 140.511,96 | 100,51   | 140.612,47 | 110.587,10 | 251,11            | 110.687,61 | 110.687,61 | 29.824,35 |                                     |  |                     |          |  |  |
|               | <b>Totale Categoria 8</b>                                   | 112.232,54 | 30.218,92 | 1.939,50   | 140.511,96 | 140.511,96 | 100,51   | 140.612,47 | 110.587,10 | 251,11            | 110.687,61 | 110.687,61 | 29.824,35 |                                     |  |                     |          |  |  |

Data Elaborazione 12-03-2007  
Pagina 51  
Parte B

**RENDICONTO FINANZIARIO SPESE - ESERCIZIO 2004**  
1° Responsabile di Funzione Escluso : C.R.A. IRSA ZOOLOGIA AGRARIA - SOP PADOVA 2201

| CAPITOLO<br>CODICE | G E S T I O N E  D E I  R E S I D U I  P A S S I V I |              |                         |              |              | G E S T I O N E  D I  C A S S A |            |   |              | TOTALE DEI<br>RESIDUI PASSIVI<br>AL TERMINE<br>DELL'ESERCIZIO |
|--------------------|--|--------------|-------------------------|--------------|--------------|---------------------------------|------------|---|--------------|---|
|                    | RESIDUI<br>ALL'INIZIO<br>DELL'ESERCIZIO              | PAGATI       | RIMASTI<br>DA<br>PAGARE | TOTALI       | VARIAZIONI   | PREVISIONI                      | PAGAMENTI  | DIFFERENZE<br>RISPETTO ALLE<br>PREVISIONI | IN -<br>IN - |   |
| 13                 | 14   | 15 (16 - 14) | 16 (14 + 15)            | 17 (16 - 13) | 18 (13 - 16) | 19                              | 20         | 21 (20 - 19)                              | 22 (19 - 20) | 23 (9 + 15)   |
| 1.08.001.0036      |  |              |                         |              |              |                                 |            |   |              |   |
| I.C.S. 36          | 0.00   | 0.00         | 0.00                    | 0.00         | 0.00         | 2.720.50                        | 2.720.50   | 0.00                                      |              | 0.00  |
| 1.08.001.0038      |  |              |                         |              |              |                                 |            |   |              |   |
| I.C.S. 38          | 0.00   | 0.00         | 0.00                    | 0.00         | 0.00         | 6.800.00                        | 1.626.65   |   | 5.173.35     | 0.00  |
| 1.08.001.0056      |  |              |                         |              |              |                                 |            |   |              |   |
| I.C.S. 56          | 0.00   | 0.00         | 0.00                    | 0.00         | 0.00         | 3.000.00                        | 1.366.50   |   | 1.633.50     | 94.95   |
| 1.08.001.0064      |  |              |                         |              |              |                                 |            |   |              |   |
| I.C.S. 64          | 0.00   | 0.00         | 0.00                    | 0.00         | 0.00         | 2.022.54                        | 971.63     |   | 1.050.91     | 0.00  |
| I.V.E. 1           | 1.946.45   | 1.946.45     | 0.00                    | 0.00         | 0.00         | 136.158.41                      | 112.533.55 |   | 23.624.86    | 100.51  |
| I.Categoria B      | 1.946.45   | 1.946.45     | 0.00                    | 0.00         | 0.00         | 136.158.41                      | 112.533.55 |   | 23.624.86    | 100.51  |

Data Elaborazione 12-03-2007  
Pagina 52  
Parte A

## RENDICONTO FINANZIARIO SPESE - ESERCIZIO 2004

1° Responsabile di Funzione Escluso : C.R.A. IRSA ZOOLOGIA AGRARIA - SOP PADOVA 2201

| CODICE        | DESCRIZIONE  | G E S T I O N E |                     |                |              | D I      |                      |                     |   | C O M P E T E N Z A |            |  |          |
|---------------|--|-----------------|---------------------|----------------|--------------|----------|----------------------|---------------------|---|---------------------|------------|--|----------|
|               |  | INIZIALI        | P R E V I S I O N I |                | DEFINITIVE   | PAGATE   | RIMASTE<br>DA PAGARE | TOTALI<br>IMPEGNATI | D I F F E R E N Z E<br>R I S P E T T O A L L E<br>P R E V I S I O N I |                     |            |  |          |
|               |  |                 | IN AUMENTO          | IN DIMINUZIONE |              |          |                      |                     | IN +  | IN -                |            |  |          |
| 4             | 5 (7-4)  | 6 (4-7)         | 7 (4+5-6)           | 8              | 9 (10-8)     | 10 (8+9) | 11 (10-7)            | 12 (7-10)           |   |                     |            |  |          |
| 1.10          | CATEGORIA 10 - SOMME NON CLASSIFICABILI IN ALTRE VOCI                      |                 |                     |                |              |          |                      |                     |   |                     |            |  |          |
| 1.10.001      | VOCE ECONOMICA 1 - Spese per liti, arbitraggi, risarcimenti ed access=sori |                 |                     |                |              |          |                      |                     |   |                     |            |  |          |
| 1.10.001.0000 | VOCE ECONOMICA 1 - Spese per liti, arbitraggi, risarcimenti ed access=sori |                 |                     |                |              |          |                      |                     |   |                     |            |  |          |
|               |  | 26.000,00       | 7.000,00            | 7.000,00       | 26.000,00    | 0,00     | 26.000,00            | 0,00                | 26.000,00   | 0,00                |            |  |          |
|               | <b>Totale V.E. 1</b>   | 26.000,00       | 7.000,00            | 7.000,00       | 26.000,00    | 0,00     | 26.000,00            | 0,00                | 26.000,00   | 0,00                |            |  |          |
| 1.10.003      | VOCE ECONOMICA 3 - Oneri vari straordinari                                 |                 |                     |                |              |          |                      |                     |   |                     |            |  |          |
| 1.10.003.0000 | VOCE ECONOMICA 3 - Oneri vari straordinari                                 |                 |                     |                |              |          |                      |                     |   |                     |            |  |          |
|               |  | 0,00            | 7.800,00            | 0,00           | 7.800,00     | 0,00     | 7.800,00             | 0,00                | 7.800,00  | 0,00                | 6.000,00   |  | 1.800,00 |
|               | <b>Totale V.E. 3</b>   | 0,00            | 7.800,00            | 0,00           | 7.800,00     | 0,00     | 7.800,00             | 0,00                | 7.800,00  | 0,00                | 6.000,00   |  | 1.800,00 |
|               | <b>Totale Categoria 10</b>   | 26.000,00       | 14.800,00           | 7.000,00       | 33.800,00    | 0,00     | 32.000,00            | 0,00                | 32.000,00   | 0,00                | 32.000,00  |  | 1.800,00 |
|               | <b>Totale Titolo 1</b>   | 1.523.524,43    | 706.061,73          | 136.840,82     | 2.092.745,34 | 0,00     | 1.060.277,00         | 473.380,73          | 1.533.657,73  | 2,39                | 559.090,00 |  |          |



Data Elaborazione 12-03-2007  
 Pagina 52  
 Parte B

**RENDICONTO FINANZIARIO SPESE - ESERCIZIO 2004**  
 1° Responsabile di Funzione Escluso : C.F.A. IRSA ZOOLOGIA AGRARIA - SOP PADOVA 2201

| CAPITOLO<br>CODICE | G E S T I O N E  D E I  R E S I D U I  P A S S I V I |              |                         |              | G E S T I O N E  D I  C A S S A |              |              |              | TOTALE DEI<br>RESIDUI PASSIVI<br>AL TERMINE<br>DELL'ESERCIZIO |   |      |
|--------------------|--|--------------|-------------------------|--------------|---------------------------------|--------------|--------------|--------------|---|---|------|
|                    | RESIDUI<br>ALL'INIZIO<br>DELL'ESERCIZIO              | PAGATI       | RIMASTI<br>DA<br>PAGARE | TOTALI       | VARIAZIONI                      |              | PREVISIONI   | PAGAMENTI    |   | DIFFERENZE<br>RISPETTO ALLE<br>PREVISIONI |      |
|                    |  |              |                         |              | IN +                            | IN -         |              |              |   | IN +                                      | IN - |
| 13                 | 14   | 15 (16 - 14) | 16 (14 + 15)            | 17 (16 - 13) | 18 (13 - 16)                    | 19           | 20           | 21 (20 - 19) | 22 (19 - 20)  | 23 (9 + 15)                               |      |
| 1.10               |  |              |                         |              |                                 |              |              |              |   |   |      |
| 1.10.001           |  |              |                         |              |                                 |              |              |              |   |   |      |
| 1.10.001.0000      |  |              |                         |              |                                 |              |              |              |   |   |      |
| I.C.S. 0           | 0.00   | 0.00         | 0.00                    | 0.00         | 0.00                            | 26.000.00    | 26.000.00    | 0.00         |   | 0.00                                      |      |
| I.V.E. 1           | 0.00   | 0.00         | 0.00                    | 0.00         | 0.00                            | 26.000.00    | 26.000.00    | 0.00         |   | 0.00                                      |      |
| 1.10.003           |  |              |                         |              |                                 |              |              |              |   |   |      |
| 1.10.003.0000      |  |              |                         |              |                                 |              |              |              |   |   |      |
| I.C.S. 0           | 0.00   | 0.00         | 0.00                    | 0.00         | 0.00                            | 7.800.00     | 6.000.00     |              | 1.800.00  | 0.00                                      |      |
| I.V.E. 3           | 0.00   | 0.00         | 0.00                    | 0.00         | 0.00                            | 7.800.00     | 6.000.00     |              | 1.800.00  | 0.00                                      |      |
| I.Categoria 10     | 0.00   | 0.00         | 0.00                    | 0.00         | 0.00                            | 33.800.00    | 32.000.00    | 0.00         | 1.800.00  | 0.00                                      |      |
| I.Ufficio 1        | 434.665,88   | 96.882,25    | 304.643,51              | 401.523,76   | 0.00                            | 1.901.552,79 | 1.157.159,25 | 2.803,83     | 747.197,37  | 778.022,24                                |      |













Data Elaborazione 12-03-2007  
Pagina 56  
Parte A

**RENDICONTO FINANZIARIO SPESE - ESERCIZIO 2004**  
1° Responsabile di Funzione Escluso : C.R.A. IRSA ZOOLOGIA AGRARIA - SOP PADOVA 2201

| CODICE        | DESCRIZIONE  | C A P I T O L O |           |                     |            |                     |            | G E S T I O N E             |            |                             |           | D I   |      |   | C O M P E T E N Z A |           |  |
|---------------|--|-----------------|-----------|---------------------|------------|---------------------|------------|-----------------------------|------------|-----------------------------|-----------|---|------|---|---------------------|-----------|--|
|               |  | INIZIALI        |           | V A R I A Z I O N I |            | P R E V I S I O N I |            | S O M M E I M P E G N A T E |            | S O M M E I M P E G N A T E |           | D I F F E R E N Z E R I S P E T T O A L L E P R E V I S I O N I |      | D I F F E R E N Z E R I S P E T T O A L L E P R E V I S I O N I |                     |           |  |
|               |  | 4               | 5 (7-4)   | 6 (4-7)             | 7 (4+5-6)  | 8                   | 9 (10-8)   | 10 (8+9)                    | 11 (10-7)  | 12 (7-10)                   | IN +      | IN -  | IN + | IN -  | IN +                | IN -      |  |
|               |  | 402,22          | 0,00      | 402,22              | 0,00       | 0,00                | 0,00       | 0,00                        | 0,00       | 0,00                        | 0,00      | 0,00  | 0,00 | 0,00  | 0,00                | 0,00      |  |
| 2.12.003.0038 | Acquisto macchine, attrezzi scientifici e attrezzature tecniche - Progetto BIOGEL          |                 |           |                     |            |                     |            |                             |            |                             |           |   |      |   |                     |           |  |
|               |  | 34.572,00       | 0,00      | 0,00                | 34.572,00  | 0,00                | 34.572,00  | 0,00                        | 34.572,00  | 0,00                        | 34.572,00 | 0,00  | 0,00 | 0,00  | 0,00                | 0,00      |  |
| 2.12.003.0056 | Acquisto macchine, attrezzi scientifici e attrezzature tecniche - Gestione Azienda Agraria |                 |           |                     |            |                     |            |                             |            |                             |           |   |      |   |                     |           |  |
|               |  | 0,00            | 5.000,00  | 0,00                | 5.000,00   | 0,00                | 5.000,00   | 0,00                        | 5.000,00   | 0,00                        | 5.000,00  | 0,00  | 0,00 | 0,00  | 0,00                | 5.000,00  |  |
|               | <b>Totale V.E. 3</b>   | 333.126,22      | 51.088,81 | 402,22              | 383.812,81 | 402,22              | 323.257,61 | 372,00                      | 323.629,61 |                             |           |   |      |   |                     | 60.183,20 |  |
| 2.12.004      | VOCE ECONOMICA 4 - Acquisto macchine e attrezzature agricole                               |                 |           |                     |            |                     |            |                             |            |                             |           |   |      |   |                     |           |  |
|               |  | 0,00            | 3.720,00  | 0,00                | 3.720,00   | 0,00                | 3.720,00   | 0,00                        | 3.720,00   | 0,00                        | 3.720,00  | 0,00  | 0,00 | 0,00  | 0,00                | 0,00      |  |
| 2.12.004.0000 | VOCE ECONOMICA 4 - Acquisto macchine e attrezzature agricole                               |                 |           |                     |            |                     |            |                             |            |                             |           |   |      |   |                     |           |  |
|               | <b>Totale V.E. 4</b>   | 0,00            | 3.720,00  | 0,00                | 3.720,00   | 0,00                | 3.720,00   | 0,00                        | 3.720,00   | 0,00                        | 3.720,00  | 0,00  | 0,00 | 0,00  | 0,00                | 0,00      |  |



Data Elaborazione 12-03-2007  
 Pagina 56  
 Parte B

**RENDICONTO FINANZIARIO SPESE - ESERCIZIO 2004**  
 1° Responsabile di Funzione Escluso : C.R.A. IRSA ZOOLOGIA AGRARIA - SOP PADOVA 2201

| CAPITOLO<br>CODICE | G E S T I O N E  D E I  R E S I D U I  P A S S I V I |              |                         |              | G E S T I O N E  D I  C A S S A |            |            |              | TOTALE DEI<br>RESIDUI PASSIVI<br>AL TERMINE<br>DELL'ESERCIZIO |  |      |
|--------------------|--|--------------|-------------------------|--------------|---------------------------------|------------|------------|--------------|---|--|------|
|                    | RESIDUI<br>ALL'INIZIO<br>DELL'ESERCIZIO              | PAGATI       | RIMASTI<br>DA<br>PAGARE | TOTALI       | V A R I A Z I O N I             |            | PREVISIONI | PAGAMENTI    |   | D I F F E R E N Z E<br>R I S P E T T O  A L L E<br>P R E V I S I O N I |      |
|                    |  |              |                         |              | IN +                            | IN -       |            |              |   | IN +   | IN - |
| 13                 | 14   | 15 (16 - 14) | 16 (14 + 15)            | 17 (16 - 13) | 18 (13 - 16)                    | 19         | 20         | 21 (20 - 19) | 22 (19 - 20)  | 23 (9 + 15)  |      |
| I.C.S. 30          | 0.00   | 0.00         | 0.00                    | 0.00         | 0.00                            | 0.00       | 0.00       | 0.00         | 0.00  | 0.00   |      |
| 2.12.003.0038      |  |              |                         |              |                                 |            |            |              |   |  |      |
| I.C.S. 38          | 0.00   | 0.00         | 0.00                    | 0.00         | 0.00                            | 34.572.00  | 34.572.00  | 0.00         | 0.00  | 0.00   |      |
| 2.12.003.0056      |  |              |                         |              |                                 |            |            |              |   |  |      |
| I.C.S. 56          | 0.00   | 0.00         | 0.00                    | 0.00         | 0.00                            | 5.000.00   | 0.00       | 0.00         | 5.000.00  | 0.00   |      |
| I.V.E. 3           | 1.721.52   | 345.60       | 0.00                    | 345.60       | 0.00                            | 382.534.33 | 323.603.21 |              | 58.931.12   | 372.00   |      |
| 2.12.004           |  |              |                         |              |                                 |            |            |              |   |  |      |
| 2.12.004.0000      |  |              |                         |              |                                 |            |            |              |   |  |      |
| I.C.S. 0           | 0.00   | 0.00         | 0.00                    | 0.00         | 0.00                            | 3.720.00   | 3.720.00   | 0.00         | 0.00  | 0.00   |      |
| I.V.E. 4           | 0.00   | 0.00         | 0.00                    | 0.00         | 0.00                            | 3.720.00   | 3.720.00   | 0.00         | 0.00  | 0.00   |      |

Data Elaborazione 12-03-2007  
Pagina 57  
Parte A

## RENDICONTO FINANZIARIO SPESE - ESERCIZIO 2004

1° Responsabile di Funzione Escluso : C.R.A. IRSA ZOOLOGIA AGRARIA - SOP PADOVA 2201

| CODICE        | DESCRIZIONE  | G E S T I O N E |                     |                |               | D I                         |                   |   |             | C O M P E T E N Z A |  |           |
|---------------|--|-----------------|---------------------|----------------|---------------|-----------------------------|-------------------|---|-------------|---------------------|--|-----------|
|               |  | INIZIALI        | P R E V I S I O N I |                | DEFINITIVE    | S O M M E I M P E G N A T E |                   | D I F F E R E N Z E R I S P E T T O A L L E P R E V I S I O N I |             |                     |  |           |
|               |  |                 | IN AUMENTO          | IN DIMINUZIONE |               | PAGATE                      | RIMASTE DA PAGARE | TOTALI IMPEGNATI  | IN +        | IN -                |  |           |
|               |  | 4               | 5 (7 - 4)           | 6 (4 - 7)      | 7 (4 + 5 - 6) | 8                           | 9 (10 - 8)        | 10 (8 + 9)  | 11 (10 - 7) | 12 (7 - 10)         |  |           |
| 2.12.006      | VOCE ECONOMICA 6 - Ripristino, trasformazione e manutenzione straoo= dinaria impianti, attrezzature e macchine |                 |                     |                |               |                             |                   |   |             |                     |  |           |
|               |  | 77.700,00       | 30.384,74           | 26.516,51      | 81.568,23     | 19.321,20                   | 41.247,03         | 60.568,23   |             |                     |  | 21.000,00 |
| 2.12.006.0000 | VOCE ECONOMICA 6 - Ripristino, trasformazione e manutenzione straoo= dinaria impianti, attrezzature e macchine |                 |                     |                |               |                             |                   |   |             |                     |  |           |
|               |  | 77.700,00       | 30.384,74           | 26.516,51      | 81.568,23     | 19.321,20                   | 41.247,03         | 60.568,23   |             |                     |  | 21.000,00 |
|               | <b>Totale V.E. 6</b>   |                 |                     |                |               |                             |                   |   |             |                     |  |           |
|               |  | 474.326,22      | 100.067,95          | 32.972,59      | 541.421,58    | 387.523,91                  | 70.212,67         | 457.736,58  |             | 0,00                |  | 83.685,00 |
|               | <b>Totale Categoria 12</b>   |                 |                     |                |               |                             |                   |   |             |                     |  |           |
| 2.15          | CATEGORIA 15 - INDENNITA' DI ANZIANITA' E SIMILARI AL PERSONALE CESSATO DAL SERVIZIO                           |                 |                     |                |               |                             |                   |   |             |                     |  |           |
| 2.15.001      | VOCE ECONOMICA 1 - Indennita di anzianita e similari al personale cessato dal servizio                         |                 |                     |                |               |                             |                   |   |             |                     |  |           |
|               |  | 24.000,00       | 35.000,00           | 4.818,92       | 54.181,08     | 53.958,94                   | 0,00              | 53.958,94   |             |                     |  | 222,14    |
| 2.15.001.0000 | VOCE ECONOMICA 1 - Indennita di anzianita e similari al personale cessato dal servizio                         |                 |                     |                |               |                             |                   |   |             |                     |  |           |
|               |  | 24.000,00       | 35.000,00           | 4.818,92       | 54.181,08     | 53.958,94                   | 0,00              | 53.958,94   |             |                     |  | 222,14    |

Data Elaborazione 12-03-2007  
Pagina 57  
Parte B

**RENDICONTO FINANZIARIO SPESE - ESERCIZIO 2004**  
1° Responsabile di Funzione Escluso : C.R.A. IRSA ZOOLOGIA AGRARIA - SOP PADOVA 2201

| CAPITOLO<br>CODICE | G E S T I O N E  D E I  R E S I D U I  P A S S I V I |          |                         |              | G E S T I O N E  D I  C A S S A |                      |                     |                   | TOTALE DEI<br>RESIDUI PASSIVI<br>AL TERMINE<br>DELL'ESERCIZIO |  |                      |
|--------------------|--|----------|-------------------------|--------------|---------------------------------|----------------------|---------------------|-------------------|---|--|----------------------|
|                    | RESIDUI<br>ALL'INIZIO<br>DELL'ESERCIZIO              | PAGATI   | RIMASTI<br>DA<br>PAGARE | TOTALI       | V A R I A Z I O N I             |                      | P R E V I S I O N I | P A G A M E N T I |   | D I F F E R E N Z E<br>R I S P E T T O  A L L E<br>P R E V I S I O N I |                      |
|                    |  |          |                         |              | IN +<br>17 (16 - 13)            | IN -<br>18 (13 - 16) |                     |                   |   | IN +<br>21 (20 - 19)   | IN -<br>22 (19 - 20) |
| 2.12.006           | 13   | 14       | 15 (16 - 14)            | 16 (14 + 15) | 17 (16 - 13)                    | 18 (13 - 16)         | 19                  | 20                | 21 (20 - 19)  | 22 (19 - 20)   | 23 (9 + 15)          |
| 2.12.006.0000      |  |          |                         |              |                                 |                      |                     |                   |   |  |                      |
| I.C.S.0            | 0.00   | 0.00     | 0.00                    | 0.00         | 0.00                            | 0.00                 | 60.568.23           | 19.321.20         | 41.247.03   | 41.247.03  | 41.247.03            |
| I.V.E.6            | 0.00   | 0.00     | 0.00                    | 0.00         | 0.00                            | 0.00                 | 60.568.23           | 19.321.20         | 41.247.03   | 41.247.03  | 41.247.03            |
| I.Categoria 12     | 17.355.53  | 4.932.40 | 8.377.81                | 13.310.23    | 0.00                            | -4.045.30            | 534.777.11          | 392.456.31        | 0.00  | 142.320.80   | 78.590.50            |
| 2.15               |  |          |                         |              |                                 |                      |                     |                   |   |  |                      |
| 2.15.001           |  |          |                         |              |                                 |                      |                     |                   |   |  |                      |
| 2.15.001.0000      |  |          |                         |              |                                 |                      |                     |                   |   |  |                      |
| I.C.S.0            | 0.00   | 0.00     | 0.00                    | 0.00         | 0.00                            | 0.00                 | 54.181.08           | 53.958.94         | 222.14  | 222.14   | 0.00                 |

Data Elaborazione 12-03-2007  
Pagina 58  
Parte A

### RENDICONTO FINANZIARIO SPESE - ESERCIZIO 2004

1° Responsabile di Funzione Escluso : C.R.A. IRSA ZOOLOGIA AGRARIA - SOP PADOVA 2201

| CODICE        | DESCRIZIONE  | G E S T I O N E     |               |                     |               |            |             | D I         |        |                     |            | C O M P E T E N Z A |            |      |
|---------------|--|---------------------|---------------|---------------------|---------------|------------|-------------|-------------|--------|---------------------|------------|---------------------|------------|------|
|               |  | P R E V I S I O N I |               | V A R I A Z I O N I |               | DEFINITIVE | P A G A T E | RIMASTE     | TOTALI | D I F F E R E N Z E |            | IN -                |            |      |
|               |  | INIZIALI            | IN AUMENTO    | IN DIMINUZIONE      | 7 (4 + 5 - 6) |            |             |             |        | 8                   | 9 (10 - 8) |                     | 10 (8 + 9) | IN + |
| 4             | 5 (7 - 4)  | 6 (4 - 7)           | 7 (4 + 5 - 6) | 8                   | 9 (10 - 8)    | 10 (8 + 9) | 11 (10 - 7) | 12 (7 - 10) |        |                     |            |                     |            |      |
|               | <b>Totale V.E. 1</b>   | 24.000,00           | 35.000,00     | 4.818,92            | 54.181,08     | 53.958,94  | 0,00        | 53.958,94   |        |                     |            | 222,14              |            |      |
|               | <b>Totale Categoria 15</b>                                       | 24.000,00           | 35.000,00     | 4.818,92            | 54.181,08     | 53.958,94  | 0,00        | 53.958,94   |        |                     |            | 222,14              |            |      |
|               | <b>Totale Titolo 2</b>   | 498.326,22          | 545.067,95    | 37.791,51           | 1.005.602,66  | 441.482,85 | 70.212,67   | 511.695,52  |        |                     | 0,00       | 493.907,14          |            |      |
| 3             | TITOLO III - ESTINZIONI DI MUTUI E ANTICIPAZIONI                 |                     |               |                     |               |            |             |             |        |                     |            |                     |            |      |
| 3.17          | CATEGORIA 17 - RIMBORSI DI ANTICIPAZIONI PASSIVE                 |                     |               |                     |               |            |             |             |        |                     |            |                     |            |      |
| 3.17.001      | VOCE ECONOMICA 1 - Restituz.anticipaz.di Cassa all'Ist.Tesoriere |                     |               |                     |               |            |             |             |        |                     |            |                     |            |      |
| 3.17.001.0000 | VOCE ECONOMICA 1 - Restituz.anticipaz.di Cassa all'Ist.Tesoriere |                     |               |                     |               |            |             |             |        |                     |            |                     |            |      |
|               |  | 51.645,69           | 0,00          | 0,00                | 51.645,69     | 0,00       | 0,00        | 0,00        |        |                     | 0,00       | 51.645,69           |            |      |
|               | <b>Totale V.E. 1</b>   | 51.645,69           | 0,00          | 0,00                | 51.645,69     | 0,00       | 0,00        | 0,00        |        |                     | 0,00       | 51.645,69           |            |      |
|               | <b>Totale Categoria 17</b>                                       | 51.645,69           | 0,00          | 0,00                | 51.645,69     | 0,00       | 0,00        | 0,00        |        |                     | 0,00       | 51.645,69           |            |      |
|               | <b>Totale Titolo 3</b>   | 51.645,69           | 0,00          | 0,00                | 51.645,69     | 0,00       | 0,00        | 0,00        |        |                     | 0,00       | 51.645,69           |            |      |

Data Elaborazione 12-03-2007  
 Pagina 58  
 Parte B

**RENDICONTO FINANZIARIO SPESE - ESERCIZIO 2004**  
 1° Responsabile di Funzione Escluso : C.R.A. IRSA ZOOLOGIA AGRARIA - SOP PADOVA 2201

| CAPITOLO<br>CODICE | G E S T I O N E  D E I  R E S I D U I  P A S S I V I |          |                         |              | G E S T I O N E  D I  C A S S A |                      |  |                 | TOTALE DEI<br>RESIDUI PASSIVI<br>AL TERMINE<br>DELL'ESERCIZIO |                      |             |
|--------------------|--|----------|-------------------------|--------------|---------------------------------|----------------------|--|-----------------|---|----------------------|-------------|
|                    | RESIDUI<br>ALL'INIZIO<br>DELL'ESERCIZIO              | PAGATI   | RIMASTI<br>DA<br>PAGARE | TOTALI       | V A R I A Z I O N I             |                      | D I F F E R E N Z E<br>R I S P E T T O  A L L E<br>P R E V I S I O N I |                 |   |                      |             |
|                    | 13   | 14       | 15 (16 - 14)            | 16 (14 + 15) | IN +<br>17 (16 - 13)            | IN -<br>18 (13 - 16) | PREVISIONI<br>19   | PAGAMENTI<br>20 | IN +<br>21 (20 - 19)  | IN -<br>22 (19 - 20) | 23 (9 + 15) |
| I.V.E.1            | 0.00   | 0.00     | 0.00                    | 0.00         | 0.00                            | 0.00                 | 54.181,08  | 53.958,94       |   | 222,14               | 0.00        |
| I.Categoria 15     | 0.00   | 0.00     | 0.00                    | 0.00         | 0.00                            | 0.00                 | 54.181,08  | 53.958,94       | 0.00  | 222,14               | 0.00        |
| I.Titolo 2         | 17.355,53  | 4.932,40 | 8.377,83                | 13.310,23    | 0.00                            | -4.045,30            | 688.958,19   | 446.415,25      | 0.00  | 242.542,94           | 78.590,50   |
| 3                  |  |          |                         |              |                                 |                      |  |                 |   |                      |             |
| 3.17               |  |          |                         |              |                                 |                      |  |                 |   |                      |             |
| 3.17.001           |  |          |                         |              |                                 |                      |  |                 |   |                      |             |
| 3.17.001.0000      |  |          |                         |              |                                 |                      |  |                 |   |                      |             |
| I.C.S.0            | 0.00   | 0.00     | 0.00                    | 0.00         | 0.00                            | 0.00                 | 51.645,69  | 0.00            |   | 51.645,69            | 0.00        |
| I.V.E.1            | 0.00   | 0.00     | 0.00                    | 0.00         | 0.00                            | 0.00                 | 51.645,69  | 0.00            |   | 51.645,69            | 0.00        |
| I.Categoria 17     | 0.00   | 0.00     | 0.00                    | 0.00         | 0.00                            | 0.00                 | 51.645,69  | 0.00            | 0.00  | 51.645,69            | 0.00        |
| I.Titolo 3         | 0.00   | 0.00     | 0.00                    | 0.00         | 0.00                            | 0.00                 | 51.645,69  | 0.00            | 0.00  | 51.645,69            | 0.00        |





Data Elaborazione 12-03-2007  
Pagina 60  
Parte A

### RENDICONTO FINANZIARIO SPESE - ESERCIZIO 2004

1° Responsabile di Funzione Escluso : C.R.A. IRSA ZOOLOGIA AGRARIA - SOP PADOVA 2201

| CODICE        | DESCRIZIONE  | G E S T I O N E     |            |                     |            |                     |           |             |           |               |           | D I         |  |                     | C O M P E T E N Z A |            |  |
|---------------|--|---------------------|------------|---------------------|------------|---------------------|-----------|-------------|-----------|---------------|-----------|-------------|--|---------------------|---------------------|------------|--|
|               |  | P R E V I S I O N I |            | V A R I A Z I O N I |            | D E F I N I T I V E |           | P A G A T E |           | R I M A S T E |           | T O T A L I |  | D I F F E R E N Z E |                     |            |  |
|               |  | INIZIALI            | IN AUMENTO | IN DIMINUZIONE      | 7 (4+5-6)  | 8                   | 9 (10-8)  | 10 (8+9)    | IN +      | IN -          | 11 (10-7) | 12 (7-10)   |  |                     |                     |            |  |
| 4.21.003.0000 | VOCE ECONOMICA 3 -<br>Anticipazioni fondo economato                | 4                   | 5 (7-4)    | 6 (4-7)             | 7 (4+5-6)  | 8                   | 9 (10-8)  | 10 (8+9)    | 11 (10-7) | 12 (7-10)     |           |             |  |                     |                     |            |  |
|               |  | 1.524,69            | 0,00       | 0,00                | 1.524,69   | 1.524,69            | 0,00      | 1.524,69    | 0,00      | 1.524,69      | 0,00      |             |  |                     |                     |            |  |
|               | <b>Totale V.E. 3</b>   | 1.524,69            | 0,00       | 0,00                | 1.524,69   | 1.524,69            | 0,00      | 1.524,69    | 0,00      | 1.524,69      | 0,00      |             |  |                     |                     |            |  |
| 4.21.006      | VOCE ECONOMICA 6 - Partite in<br>conto sospeso                     |                     |            |                     |            |                     |           |             |           |               |           |             |  |                     |                     |            |  |
| 4.21.006.0000 | VOCE ECONOMICA 6 - Partite in<br>conto sospeso                     |                     |            |                     |            |                     |           |             |           |               |           |             |  |                     |                     |            |  |
|               |  | 150.000,00          | 0,00       | 0,00                | 150.000,00 | 15.977,32           | 10.969,69 | 26.947,01   |           |               |           |             |  |                     |                     | 123.052,99 |  |
|               | <b>Totale V.E. 6</b>   | 150.000,00          | 0,00       | 0,00                | 150.000,00 | 15.977,32           | 10.969,69 | 26.947,01   |           |               |           |             |  |                     |                     | 123.052,99 |  |
| 4.21.007      | VOCE ECONOMICA 7 -<br>Restituzione depositi<br>cauzionali da terzi |                     |            |                     |            |                     |           |             |           |               |           |             |  |                     |                     |            |  |
| 4.21.007.0000 | VOCE ECONOMICA 7 -<br>Restituzione depositi<br>cauzionali da terzi |                     |            |                     |            |                     |           |             |           |               |           |             |  |                     |                     |            |  |
|               |  | 0,00                | 0,00       | 0,00                | 0,00       | 0,00                | 0,00      | 0,00        | 0,00      | 0,00          | 0,00      |             |  |                     |                     |            |  |
|               | <b>Totale V.E. 7</b>   | 0,00                | 0,00       | 0,00                | 0,00       | 0,00                | 0,00      | 0,00        | 0,00      | 0,00          | 0,00      |             |  |                     |                     |            |  |



Data Elaborazione 12-03-2007  
 Pagina 60  
 Parte B

**RENDICONTO FINANZIARIO SPESE - ESERCIZIO 2004**  
 1° Responsabile di Funzione Escluso : C.R.A. IRSA ZOOLOGIA AGRARIA - SOP PADOVA 2201

| CAPITOLO      | G E S T I O N E  D E I  R E S I D U I  P A S S I V I |            |                   |              |                              | G E S T I O N E  D I  C A S S A |            |   |           |  | TOTALE DEI RESIDUI PASSIVI AL TERMINE DELL'ESERCIZIO<br>23 (9 + 15) |      |
|---------------|--|------------|-------------------|--------------|------------------------------|---------------------------------|------------|---|-----------|--|---|------|
|               | RESIDUI ALL'INIZIO DELL'ESERCIZIO                    | PAGATI     | RIMASTI DA PAGARE | TOTALI       | VARIAZIONI<br>IN +<br>IN -   | PREVISIONI                      | PAGAMENTI  | DIFFERENZE RISPETTO ALLE PREVISIONI<br>IN +<br>IN - |           |  |   |      |
| CODICE        | 13   | 14         | 15 (16 - 14)      | 16 (14 + 15) | 17 (16 - 13)<br>18 (13 - 16) | 19                              | 20         | 21 (20 - 19)<br>22 (19 - 20)                        |           |  |   |      |
| 4.21.003.0000 |  |            |                   |              |                              |                                 |            |   |           |  |   |      |
| I.C.S.0       | 0.00   | 0.00       | 0.00              | 0.00         | 0.00                         | 1.524.69                        | 1.524.69   | 0.00  | 0.00      |  |   | 0.00 |
| I.V.E.3       | 0.00   | 0.00       | 0.00              | 0.00         | 0.00                         | 1.524.69                        | 1.524.69   | 0.00  | 0.00      |  |   | 0.00 |
| 4.21.006      |  |            |                   |              |                              |                                 |            |   |           |  |   |      |
| 4.21.006.0000 |  |            |                   |              |                              |                                 |            |   |           |  |   |      |
| I.C.S.0       | 155.071.64   | 154.044.39 | 1.024.99          | 155.069.38   | 0.00                         | 305.071.64                      | 170.021.71 | 135.049.93  | 11.994.68 |  |   |      |
| I.V.E.6       | 155.071.64   | 154.044.39 | 1.024.99          | 155.069.38   | -2.26                        | 305.071.64                      | 170.021.71 | 135.049.93  | 11.994.68 |  |   |      |
| 4.21.007      |  |            |                   |              |                              |                                 |            |   |           |  |   |      |
| 4.21.007.0000 |  |            |                   |              |                              |                                 |            |   |           |  |   |      |
| I.C.S.0       | 212.67   | 0.00       | 212.67            | 212.67       | 0.00                         | 212.67                          | 0.00       | 212.67  | 212.67    |  |   |      |
| I.V.E.7       | 212.67   | 0.00       | 212.67            | 212.67       | 0.00                         | 212.67                          | 0.00       | 212.67  | 212.67    |  |   |      |

Data Elaborazione 12-03-2007  
 Pagina 61  
 Parte A

**RENDICONTO FINANZIARIO SPESE - ESERCIZIO 2004**  
 1° Responsabile di Funzione Escluso : C.R.A. IRSA ZOOLOGIA AGRARIA - SOP PADOVA 2201

| C O D I C E | D E S C R I Z I O N E      | G E S T I O N E |           |                     |            |                     |           | D I                 |           |             |      | C O M P E T E N Z A |   |                     |  |
|-------------|----------------------------|-----------------|-----------|---------------------|------------|---------------------|-----------|---------------------|-----------|-------------|------|---------------------|---|---------------------|--|
|             |                            | I N I Z I A L I |           | V A R I A Z I O N I |            | P R E V I S I O N I |           | D E F I N I T I V E |           | P A G A T E |      | R I M A S T E       |   | D I F F E R E N Z E |  |
|             |                            | 4               | 5 (7-4)   | 6 (4-7)             | 7 (4+5-6)  | 8                   | 9 (10-8)  | 10 (8+9)            | 11 (10-7) | 12 (7-10)   | IN + | IN -                | R I S P E T T O A L L E P R E V I S I O N I |                     |  |
|             |                            | 261.524,69      | 20.000,00 | 0,00                | 281.524,69 | 116.935,84          | 18.142,50 | 135.078,34          | 0,00      | 146.446,35  |      |                     |   |                     |  |
|             | <b>Totale Categoria 21</b> |                 |           |                     |            |                     |           |                     |           |             |      |                     |   |                     |  |
|             | <b>Totale Titolo 4</b>     | 261.524,69      | 20.000,00 | 0,00                | 281.524,69 | 116.935,84          | 18.142,50 | 135.078,34          | 0,00      | 146.446,35  |      |                     |   |                     |  |

Data Elaborazione 12-03-2007  
Pagina 61  
Parte B

**RENDICONTO FINANZIARIO SPESE - ESERCIZIO 2004**

1° Responsabile di Funzione Escluso : C.R.A. IRSA ZOOLOGIA AGRARIA - SOP PADOVA 2201

| CAPITOLO<br>CODICE    | G E S T I O N E  D E I  R E S I D U I  P A S S I V I |             |                         |              |                      | G E S T I O N E  D I  C A S S A |            |   |                      | TOTALE DEI<br>RESIDUI PASSIVI<br>AL TERMINE<br>DELL'ESERCIZIO |             |
|-----------------------|--|-------------|-------------------------|--------------|----------------------|---------------------------------|------------|---|----------------------|---|-------------|
|                       | RESIDUI<br>ALL'INIZIO<br>DELL'ESERCIZIO              | PAGATI      | RIMASTI<br>DA<br>PAGARE | TOTALI       | VARIAZIONI           | PREVISIONI                      | PAGAMENTI  | DIFFERENZE<br>RISPETTO ALLE<br>PREVISIONI |                      |   |             |
|                       | 13   | 14          | 15 (16 - 14)            | 16 (14 + 15) | IN +<br>17 (16 - 13) | IN -<br>18 (13 - 16)            | 19         | 20  | IN +<br>21 (20 - 19) | IN -<br>22 (19 - 20)  | 23 (9 + 15) |
| <b>T.Categoria 21</b> | 1.64.791,50  | 1.61.585,93 | 3.203,31                | 1.64.789,24  | 0,00                 | -2,26                           | 446.316,19 | 278.521,77                                | 0,00                 | 1.67.784,42   | 21.345,81   |
| <b>T.Titolo 4</b>     | 1.64.791,50  | 1.61.585,93 | 3.203,31                | 1.64.789,24  | 0,00                 | -2,26                           | 446.316,19 | 278.521,77                                | 0,00                 | 1.67.784,42   | 21.345,81   |

Data Elaborazione 12-03-2007  
Pagina 62  
Parte A

**RENDICONTO FINANZIARIO SPESE - ESERCIZIO 2004**  
1° Responsabile di Funzione Escluso : C.R.A. IRSA ZOOLOGIA AGRARIA - SOP PADOVA 2201

| C O D I C E | D E S C R I Z I O N E        | G E S T I O N E     |                     |                     |                     |                     | D I               |                     |             |                     |          | C O M P E T E N Z A |           |           |  |  |  |
|-------------|------------------------------|---------------------|---------------------|---------------------|---------------------|---------------------|-------------------|---------------------|-------------|---------------------|----------|---------------------|-----------|-----------|--|--|--|
|             |                              | I N I Z I A L I     |                     | V A R I A Z I O N I |                     | D E F I N I T I V E | P A G A T E       | R I M A S T E       | T O T A L I | D I F F E R E N Z E |          |                     |           |           |  |  |  |
|             |                              | 4                   | 5 (7-4)             | 6 (4-7)             | 7 (4+5-6)           |                     |                   |                     |             | 8                   | 9 (10-8) | 10 (8+9)            | 11 (10-7) | 12 (7-10) |  |  |  |
|             | <b>RIEPILOGO SPESE</b>       |                     |                     |                     |                     |                     |                   |                     |             |                     |          |                     |           |           |  |  |  |
|             | Totale Titolo 1              | 1.523.524,43        | 706.061,73          | 136.840,82          | 2.092.745,34        | 1.060.277,00        | 473.380,73        | 1.533.657,73        | 2,39        | 559.090,00          |          |                     |           |           |  |  |  |
|             | Totale Titolo 2              | 498.326,22          | 545.067,95          | 37.791,51           | 1.005.602,66        | 441.482,85          | 70.212,67         | 511.695,52          | 0,00        | 493.907,14          |          |                     |           |           |  |  |  |
|             | Totale Titolo 3              | 51.645,69           | 0,00                | 0,00                | 51.645,69           | 0,00                | 0,00              | 0,00                | 0,00        | 51.645,69           |          |                     |           |           |  |  |  |
|             | Totale Titolo 4              | 261.524,69          | 20.000,00           | 0,00                | 281.524,69          | 116.935,84          | 18.142,50         | 135.078,34          | 0,00        | 146.446,35          |          |                     |           |           |  |  |  |
|             | <b>TOTALE TITOLI SPESE</b>   | <b>2.335.021,03</b> | <b>1.271.129,68</b> | <b>174.632,33</b>   | <b>3.431.518,38</b> | <b>1.618.695,69</b> | <b>561.735,90</b> | <b>2.180.431,59</b> | <b>2,39</b> | <b>1.251.089,18</b> |          |                     |           |           |  |  |  |
|             | DISAVANZO DI AMMINISTRAZIONE | 0,00                | 0,00                | 0,00                | 0,00                | 0,00                |                   |                     |             |                     |          |                     |           |           |  |  |  |
|             | <b>TOTALE SPESE</b>          | <b>2.335.021,03</b> | <b>1.271.129,68</b> | <b>174.632,33</b>   | <b>3.431.518,38</b> | <b>1.618.695,69</b> | <b>561.735,90</b> | <b>2.180.431,59</b> | <b>2,39</b> | <b>1.251.089,18</b> |          |                     |           |           |  |  |  |



Data Elaborazione 12-03-2007

Pagina 62

Parte B

**RENDICONTO FINANZIARIO SPESE - ESERCIZIO 2004**

1° Responsabile di Funzione Escluso : C.R.A. IRSA ZOOLOGIA AGRARIA - SOP PADOVA 2201

| CAPITOLO<br>CODICE | G E S T I O N E  D E I  R E S I D U I  P A S S I V I |              |   |                        | G E S T I O N E  D I  C A S S A |                      |                  |                 | TOTALE DEI<br>RESIDUI PASSIVI<br>AL TERMINE<br>DELL'ESERCIZIO<br>23 (9 + 15) |  |                      |
|--------------------|--|--------------|---|------------------------|---------------------------------|----------------------|------------------|-----------------|--|--|----------------------|
|                    | RESIDUI<br>ALL'INIZIO<br>DELL'ESERCIZIO<br>13        | PAGATI<br>14 | RIMASTI<br>DA<br>PAGARE<br>15 (16 - 14) | TOTALI<br>16 (14 + 15) | V A R I A Z I O N I             |                      | PREVISIONI<br>19 | PAGAMENTI<br>20 |  | D I F F E R E N Z E<br>R I S P E T T O  A L L E<br>P R E V I S I O N I |                      |
|                    |  |              |   |                        | IN +<br>17 (16 - 13)            | IN -<br>18 (13 - 16) |                  |                 |  | IN +<br>21 (20 - 19)   | IN -<br>22 (19 - 20) |
| C                  | 434.665,88   | 96.882,25    | 304.641,51                              | 401.523,76             | 0,00                            | -33.142,12           | 1.901.552,79     | 1.157.159,25    | 744.393,54   | 778.022,24   |                      |
| C                  | 17.355,53  | 4.932,40     | 8.377,83                                | 13.310,23              | 0,00                            | -4.045,30            | 688.958,19       | 446.415,25      | 242.542,94   | 78.590,50  |                      |
| C                  | 0,00   | 0,00         | 0,00                                    | 0,00                   | 0,00                            | 0,00                 | 51.645,69        | 0,00            | 51.645,69  | 0,00   |                      |
| C                  | 164.791,50   | 161.585,93   | 3.203,31                                | 164.789,24             | 0,00                            | -2,26                | 446.316,19       | 278.521,77      | 167.794,42   | 21.345,81  |                      |
| C                  | 616.812,91   | 263.400,58   | 316.222,65                              | 579.623,23             | 0,00                            | -37.189,68           | 3.088.472,86     | 1.882.096,27    | 1.206.376,59   | 877.958,55   |                      |







Data Elaborazione 12-03-2007  
Pagina 2

**RENDICONTO FINANZIARIO ENTRATE - ESERCIZIO 2004**  
Responsabile di Funzione: C.R.A. IRSA ZOOLOGIA AGRARIA - SOP PADOVA 2201

Responsabile di Procedimento: C.R.A. IRSA ZOOLOGIA AGRARIA - SOP PADOVA 2201

Parte A

| CODICE        | DESCRIZIONE  | G E S T I O N E     |            |                     |           |                     |           | D I             |           |               |           | C O M P E T E N Z A |  |                     |      |
|---------------|--|---------------------|------------|---------------------|-----------|---------------------|-----------|-----------------|-----------|---------------|-----------|---------------------|--|---------------------|------|
|               |  | P R E V I S I O N I |            | V A R I A Z I O N I |           | D E F I N I T I V E |           | R I S C O S S E |           | R I M A S T E |           | T O T A L I         |  | D I F F E R E N Z E |      |
|               |  | INIZIALI            | IN AUMENTO | IN DIMINUZIONE      | 7 (4+5-6) | 8                   | 9 (10-8)  | 10 (8+9)        | IN +      | IN -          | 11 (10-7) | 12 (7-10)           |  |                     |      |
| 2.03.002.0001 | VOCE ECONOMICA 2 - Altri contributi del MIPA                                       | 4                   | 5 (7-4)    | 6 (4-7)             | 7 (4+5-6) | 8                   | 9 (10-8)  | 10 (8+9)        | 11 (10-7) | 12 (7-10)     |           |                     |  |                     |      |
|               |  | 26.000,00           | 0,00       | 0,00                | 26.000,00 | 13.000,00           | 13.000,00 | 26.000,00       | 0,00      | 0,00          |           |                     |  |                     | 0,00 |
| 2.03.002.0046 | Altri contributi del MIPA - "Nuove tecnologie rilancio geisibacicoltura nazionale" |                     |            |                     |           |                     |           |                 |           |               |           |                     |  |                     |      |
|               |  | 0,00                | 0,00       | 0,00                | 0,00      | 0,00                | 0,00      | 0,00            | 0,00      | 0,00          |           |                     |  |                     | 0,00 |
|               | <b>Totale V.E. 2</b>   | 26.000,00           | 0,00       | 0,00                | 26.000,00 | 13.000,00           | 13.000,00 | 26.000,00       | 0,00      | 0,00          |           |                     |  |                     | 0,00 |
|               | <b>Totale Categoria 3</b>  | 106.000,00          | 0,00       | 14.900,00           | 91.100,00 | 78.100,00           | 13.000,00 | 91.100,00       | 0,00      | 0,00          |           |                     |  |                     | 0,00 |
| 2.06          | CATEGORIA 6 - TRASFERIMENTI DA PARTE DI ALTRI ENTI DEL SETTORE PUBBLICO E PROVATO  |                     |            |                     |           |                     |           |                 |           |               |           |                     |  |                     |      |
| 2.06.001      | TRASFERIMENTI DA PARTE DI ALTRI ENTI DEL SETTORE PUBBLICO E PROVATO                |                     |            |                     |           |                     |           |                 |           |               |           |                     |  |                     |      |
| 2.06.001.0047 | VOCE ECONOMICA 1 - prog. fin. "Mantenimento collezione germoplasma"                |                     |            |                     |           |                     |           |                 |           |               |           |                     |  |                     |      |
|               |  | 0,00                | 0,00       | 0,00                | 0,00      | 0,00                | 0,00      | 0,00            | 0,00      | 0,00          |           |                     |  |                     | 0,00 |
|               | <b>Totale V.E. 1</b>   | 0,00                | 0,00       | 0,00                | 0,00      | 0,00                | 0,00      | 0,00            | 0,00      | 0,00          |           |                     |  |                     | 0,00 |





Data Elaborazione 12-03-2007  
Pagina 3

**RENDICONTO FINANZIARIO ENTRATE - ESERCIZIO 2004**

Responsabile di Procedimento: C.R.A. IRSA ZOOLOGIA AGRARIA - SOP PADOVA 2201

Parte A

Responsabile di Funzione: C.R.A. IRSA ZOOLOGIA AGRARIA - SOP PADOVA 2201

| CODICE        | DESCRIZIONE  | G E S T I O N E     |                     |                     |                             | C O M P E T E N Z A |   |           |           |           |
|---------------|--|---------------------|---------------------|---------------------|-----------------------------|---------------------|---|-----------|-----------|-----------|
|               |  | P R E V I S I O N I |                     | D E F I N I T I V E | S O M M E A C C E R T A T E |                     | D I F F E R E N Z E R I S P E T T O A L L E P R E V I S I O N I |           |           |           |
|               |  | I N I Z I A L I     | V A R I A Z I O N I |                     | R I S C O S S E             | R I M A S T E       | I N +   | I N -     |           |           |
|               |  | 4                   | 5 (7-4)             | 6 (4-7)             | 7 (4+5-6)                   | 8                   | 9 (10-8)  | 10 (8+9)  | 11 (10-7) | 12 (7-10) |
|               | Totale Categoria 6   |                     | 0,00                | 0,00                | 0,00                        | 0,00                | 0,00  | 0,00      | 0,00      | 0,00      |
|               | Totale Titolo 2  | 106.000,00          | 0,00                | 14.900,00           | 91.100,00                   | 78.100,00           | 13.000,00   | 91.100,00 | 0,00      | 0,00      |
| 3             | TITOLO III - ALTRE ENTRATE   |                     |                     |                     |                             |                     |   |           |           |           |
| 3.07          | CATEGORIA 7 - ENTRATE DERIVANTI DALLA VENDITA DI BENI E DALLE PRESTAZIONI DI SERVIZI |                     |                     |                     |                             |                     |   |           |           |           |
| 3.07.003      | VOCE ECONOMICA 3 - Proventi per servizi speciali                                     |                     |                     |                     |                             |                     |   |           |           |           |
| 3.07.003.0001 | VOCE ECONOMICA 3 - Proventi derivanti dalla prestazione di servizi                   |                     |                     |                     |                             |                     |   |           |           |           |
|               | Totale V.E. 3  | 0,00                | 11.000,00           | 0,00                | 11.000,00                   | 11.000,00           | 11.000,00   | 22.000,00 | 11.000,00 | 0,00      |
|               | Totale Categoria 7   | 0,00                | 11.000,00           | 0,00                | 11.000,00                   | 11.000,00           | 11.000,00   | 22.000,00 | 11.000,00 | 0,00      |
|               | Totale Titolo 3  | 0,00                | 11.000,00           | 0,00                | 11.000,00                   | 11.000,00           | 11.000,00   | 22.000,00 | 11.000,00 | 0,00      |

Data Elaborazione 12-03-2007

Pagina 3

Parte B

Responsabile di Procedimento: C.R.A. IRSA ZOOLOGIA AGRARIA - SOP PADOVA 2201

**RENDICONTO FINANZIARIO ENTRATE - ESERCIZIO 2004**

Responsabile di Funzione: C.R.A. IRSA ZOOLOGIA AGRARIA - SOP PADOVA 2201

| CAPITOLO<br>CODICE | G E S T I O N E  D E I  R E S I D U I  A T T I V I |              |                             |              |              | G E S T I O N E  D I  C A S S A |            |              |   | TOTALE DEI<br>RESIDUI ATTIVI<br>AL TERMINE<br>DELL'ESERCIZIO<br>23 (9 + 15) |      |
|--------------------|--|--------------|-----------------------------|--------------|--------------|---------------------------------|------------|--------------|---|---|------|
|                    | RESIDUI<br>ALL'INIZIO<br>DELL'ESERCIZIO            | RISCOSSI     | RIMASTI<br>DA<br>RISCUOTERE | VARIAZIONI   |              | TOTALI                          | PREVISIONI | RISCOSSIONI  | DIFFERENZE<br>RISPETTO ALLE<br>PREVISIONI |   |      |
|                    |  |              |                             | IN +         | IN -         |                                 |            |              | IN +                                      |   | IN - |
| 13                 | 14   | 15 (16 - 14) | 16 (14 + 15)                | 17 (16 - 13) | 18 (13 - 16) | 19                              | 20         | 21 (20 - 19) | 22 (19 - 20)                              |   |      |
| I.Categoria 6      | 3.795,96   | 0,00         | 3.795,96                    | 3.795,96     | 0,00         | 3.795,96                        | 0,00       | 0,00         | 3.795,96                                  | 3.795,96  |      |
| I.Titolo 2         | 253.615,37   | 0,00         | 253.340,04                  | 253.340,04   | -275,13      | 331.215,37                      | 78.100,00  | 0,00         | 253.615,37                                | 253.615,37  |      |
| 3                  |  |              |                             |              |              |                                 |            |              |   |   |      |
| 3.07               |  |              |                             |              |              |                                 |            |              |   |   |      |
| 3.07.003           |  |              |                             |              |              |                                 |            |              |   |   |      |
| 3.07.003.0001      |  |              |                             |              |              |                                 |            |              |   |   |      |
| I.C.S.1            | 0,00   | 0,00         | 0,00                        | 0,00         | 0,00         | 11.000,00                       | 11.000,00  | 0,00         | 0,00                                      | 11.000,00   |      |
| I.V.E.3            | 0,00   | 0,00         | 0,00                        | 0,00         | 0,00         | 11.000,00                       | 11.000,00  | 0,00         | 0,00                                      | 11.000,00   |      |
| I.Categoria 7      | 0,00   | 0,00         | 0,00                        | 0,00         | 0,00         | 11.000,00                       | 11.000,00  | 0,00         | 0,00                                      | 11.000,00   |      |
| I.Titolo 3         | 0,00   | 0,00         | 0,00                        | 0,00         | 0,00         | 11.000,00                       | 11.000,00  | 0,00         | 0,00                                      | 11.000,00   |      |
















Data Elaborazione 12-03-2007  
Pagina 7**RENDICONTO FINANZIARIO ENTRATE - ESERCIZIO 2004**

Responsabile di Funzione: C.R.A. IRSA ZOOLOGIA AGRARIA - SOP PADOVA 2201

Responsabile di Procedimento: C.R.A. IRSA ZOOLOGIA AGRARIA - SOP PADOVA 2201

Parte A

| CODICE | DESCRIZIONE                  | G E S T I O N E     |            |                     |            |                 | D I                 |           |                             |                  |           | C O M P E T E N Z A   |           |           |
|--------|------------------------------|---------------------|------------|---------------------|------------|-----------------|---------------------|-----------|-----------------------------|------------------|-----------|---|-----------|-----------|
|        |                              | P R E V I S I O N I |            | V A R I A Z I O N I |            |                 | D E F I N I T I V E |           | S O M M E A C C E R T A T E |                  |           | D I F F E R E N Z E R I S P E T T O A L L E P R E V I S I O N I |           |           |
|        |                              | INIZIALI            | IN AUMENTO | IN DIMINUIZIONE     | IN AUMENTO | IN DIMINUIZIONE | 7 (4+5-6)           | 8         | RIMASTE DA RISCOUTERE       | TOTALI ACCERTATI | IN +      | IN -  |           |           |
| 4      | 5 (7-4)                      | 6 (4-7)             | 5 (7-4)    | 6 (4-7)             | 7 (4+5-6)  | 8               | 9 (10-6)            | 10 (8+9)  | 11 (10-7)                   | 12 (7-10)        |           |   |           |           |
|        | <b>RIEPILOGO ENTRATE</b>     |                     |            |                     |            |                 |                     |           |                             |                  |           |   |           |           |
|        | Totale Titolo 1              | 0,00                | 0,00       | 0,00                | 0,00       | 0,00            | 0,00                | 0,00      | 0,00                        | 0,00             | 0,00      | 0,00  | 0,00      | 0,00      |
|        | Totale Titolo 2              | 106.000,00          | 0,00       | 14.900,00           | 0,00       | 91.100,00       | 78.100,00           | 13.000,00 | 91.100,00                   | 0,00             | 0,00      | 0,00  | 0,00      | 0,00      |
|        | Totale Titolo 3              | 0,00                | 11.000,00  | 0,00                | 0,00       | 11.000,00       | 11.000,00           | 11.000,00 | 22.000,00                   | 11.000,00        | 11.000,00 | 0,00  | 0,00      | 0,00      |
|        | Totale Titolo 4              | 0,00                | 0,00       | 0,00                | 0,00       | 0,00            | 0,00                | 0,00      | 0,00                        | 0,00             | 0,00      | 0,00  | 0,00      | 0,00      |
|        | Totale Titolo 5              | 0,00                | 0,00       | 0,00                | 0,00       | 0,00            | 0,00                | 0,00      | 0,00                        | 0,00             | 0,00      | 0,00  | 0,00      | 0,00      |
|        | Totale Titolo 6              | 0,00                | 0,00       | 0,00                | 0,00       | 0,00            | 0,00                | 0,00      | 0,00                        | 0,00             | 0,00      | 0,00  | 0,00      | 0,00      |
|        | Totale Titolo 7              | 42.000,00           | 2.000,00   | 0,00                | 0,00       | 44.000,00       | 33.736,28           | 0,00      | 33.736,28                   | 0,00             | 1.163,85  | 11.427,57   | 11.427,57 | 11.427,57 |
|        | <b>TOTALE TITOLI ENTRATE</b> | 148.000,00          | 13.000,00  | 14.900,00           | 14.900,00  | 146.100,00      | 122.836,28          | 24.000,00 | 146.836,28                  | 146.836,28       | 12.163,85 | 11.427,57   | 11.427,57 | 11.427,57 |
|        | AVANZO DI AMMINISTRAZIONE    | 466.026,77          | 11.085,61  | 0,00                | 0,00       | 477.112,38      | 122.836,28          | 24.000,00 | 146.836,28                  | 146.836,28       | 12.163,85 | 11.427,57   | 11.427,57 | 11.427,57 |
|        | <b>TOTALE ENTRATE</b>        | 614.026,77          | 24.085,61  | 14.900,00           | 14.900,00  | 623.212,38      | 245.672,56          | 24.000,00 | 297.672,56                  | 297.672,56       | 24.327,70 | 22.855,14   | 22.855,14 | 22.855,14 |



Data Elaborazione 12-03-2007  
 Pagina 7  
 Parte B  
 Responsabile di Procedimento: C.R.A. IRSA ZOOLOGIA AGRARIA - SOP PADOVA 2201

**RENDICONTO FINANZIARIO ENTRATE - ESERCIZIO 2004**  
 Responsabile di Funzione: C.R.A. IRSA ZOOLOGIA AGRARIA - SOP PADOVA 2201

| CAPITOLO<br>CODICE | G E S T I O N E  D E I  R E S I D U I  A T T I V I |            |                             |            | G E S T I O N E  D I  C A S S A |            |            |             | TOTALE DEI<br>RESIDUI ATTIVI<br>AL TERMINE<br>DELL'ESERCIZIO |   |      |
|--------------------|--|------------|-----------------------------|------------|---------------------------------|------------|------------|-------------|--|---|------|
|                    | RESIDUI<br>ALL'INIZIO<br>DELL'ESERCIZIO            | RISCOSSI   | RIMASTI<br>DA<br>RISCUOTERE | TOTALI     | VARIAZIONI                      |            | PREVISIONI | RISCOSSIONI |  | DIFFERENZE<br>RISPETTO ALLE<br>PREVISIONI |      |
|                    |  |            |                             |            | IN +                            | IN -       |            |             |  | IN +                                      | IN - |
| 13                 | 14   | 15 (16-14) | 16 (14+15)                  | 17 (16-13) | 18 (13-16)                      | 19         | 20         | 21 (20-19)  | 22 (19-20)   | 23 (9+15)                                 |      |
| C                  | 0,00   | 0,00       | 0,00                        | 0,00       | 0,00                            | 0,00       | 0,00       | 0,00        | 0,00   | 0,00                                      |      |
| C                  | 253.615,37   | 0,00       | 253.340,04                  | 0,00       | -275,33                         | 331.715,37 | 78.100,00  | 0,00        | 253.615,37   | 266.340,04                                |      |
| C                  | 0,00   | 0,00       | 0,00                        | 0,00       | 0,00                            | 11.000,00  | 11.000,00  | 0,00        | 0,00   | 11.000,00                                 |      |
| C                  | 0,00   | 0,00       | 0,00                        | 0,00       | 0,00                            | 0,00       | 0,00       | 0,00        | 0,00   | 0,00                                      |      |
| C                  | 0,00   | 0,00       | 0,00                        | 0,00       | 0,00                            | 0,00       | 0,00       | 0,00        | 0,00   | 0,00                                      |      |
| C                  | 0,00   | 0,00       | 0,00                        | 0,00       | 0,00                            | 0,00       | 0,00       | 0,00        | 0,00   | 0,00                                      |      |
| C                  | 1.478,32   | 1.478,32   | 1.478,32                    | 0,00       | 0,00                            | 45.631,32  | 35.214,60  | 0,00        | 10.416,72  | 0,00                                      |      |
| C                  | 255.093,69   | 1.478,32   | 253.340,04                  | 254.818,36 | 0,00                            | 388.346,69 | 124.314,60 | 0,00        | 264.032,09   | 277.340,04                                |      |

















Data Elaborazione 12-03-2007  
Pagina 4**RENDICONTO FINANZIARIO SPESE - ESERCIZIO 2004**

Responsabile di Funzione: C.R.A. IRSA ZOOLOGIA AGRARIA - SOP PADOVA 2201

Responsabile di Procedimento: C.R.A. IRSA ZOOLOGIA AGRARIA - SOP PADOVA 2201

Parte A

| CODICE        | DESCRIZIONE   | G E S T I O N E     |                   |                     |                             |                   | C O M P E T E N Z A |                               |   |           |       |
|---------------|---|---------------------|-------------------|---------------------|-----------------------------|-------------------|---------------------|-------------------------------|---|-----------|-------|
|               |   | P R E V I S I O N I |                   | D E F I N I T I V E | S O M M E I M P E G N A T E |                   | T O T A L I         |                               | D I F F E R E N Z E R I S P E T T O A L L E P R E V I S I O N I |           |       |
|               |   | I N I Z I A L I     | I N A U M E N T O |                     | I N D I M I N U Z I O N E   | I N A U M E N T O | P A G A T E         | R I M A S T E D A P A G A R E | I M P E G N A T I   | I N +     | I N - |
| 4             | 5 (7-4)   | 6 (4-7)             | 7 (4+5-6)         | 8                   | 9 (10-8)                    | 10 (8+9)          | 11 (10-7)           | 12 (7-10)                     |   |           |       |
| 1.02.008.0001 | VOCE ECONOMICA 8 - Oneri previdenziali e assistenziali a carico dell'Ente   | 12.000,00           | 3.000,00          | 2.000,00            | 13.000,00                   | 5.427,68          | 4.200,00            | 9.627,68                      |   | 3.372,32  |       |
| 1.02.008.0045 | Oneri previdenziali e assistenziali a carico dell'Ente - "Nuove tecnologie rilancio gelisibachicoltura nazionale" | 45.000,00           | 0,00              | 0,00                | 45.000,00                   | 13.859,22         | 9.171,66            | 23.030,88                     |   | 21.969,12 |       |
|               | <b>Totale V.E. 8</b>  | 57.000,00           | 3.000,00          | 2.000,00            | 58.000,00                   | 19.286,90         | 13.371,66           | 32.658,56                     |   | 25.341,44 |       |
|               | <b>Totale Categoria 2</b>   | 192.103,18          | 10.952,03         | 14.945,55           | 188.109,66                  | 89.478,85         | 13.596,67           | 103.075,52                    | 0,00  | 85.034,14 |       |
| 1.04          | CATEGORIA 4 - SPESE PER L'ACQUISTO DI BENI DI CONSUMO E DI SERVIZI  |                     |                   |                     |                             |                   |                     |                               |   |           |       |
| 1.04.002      | VOCE ECONOMICA 2 - Riscaldamento  |                     |                   |                     |                             |                   |                     |                               |   |           |       |
| 1.04.002.0001 | VOCE ECONOMICA 2 - Spese per acqua gas ed energia elettrica   | 5.000,00            | 0,00              | 500,00              | 4.500,00                    | 2.841,20          | 302,94              | 3.144,14                      |   | 1.355,86  |       |



Data Elaborazione 12-03-2007  
Pagina 5**RENDICONTO FINANZIARIO SPESE - ESERCIZIO 2004**

Responsabile di Funzione: C.R.A. IRSA ZOOLOGIA AGRARIA - SOP PADOVA 2201

Responsabile di Procedimento: C.R.A. IRSA ZOOLOGIA AGRARIA - SOP PADOVA 2201

Parte A

| CODICE        | DESCRIZIONE  | G E S T I O N E |                     |                |            |            | D I         |          |                     |             |          | C O M P E T E N Z A |  |  |
|---------------|--|-----------------|---------------------|----------------|------------|------------|-------------|----------|---------------------|-------------|----------|---------------------|--|--|
|               |  | INIZIALI        | V A R I A Z I O N I |                | DEFINITIVE | PAGATE     | RIMASTE     | TOTALI   | D I F F E R E N Z E |             |          |                     |  |  |
|               |  |                 | IN AUMENTO          | IN DIMINUZIONE |            |            |             |          | R I S P E T T O     | A L L E     |          |                     |  |  |
| 4             | 5 (7 - 4)  | 6 (4 - 7)       | 7 (4 + 5 - 6)       | 8              | 9 (10 - 8) | 10 (8 + 9) | 11 (10 - 7) | IN +     | IN -                | 12 (7 - 10) |          |                     |  |  |
| 1.04.002.0045 | Spese per acqua gas ed energia elettrica - "Nuove tecnologie rilancio gelisibacoltura nazionale" | 6.000,00        | 0,00                | 249,06         | 5.750,94   | 2.641,27   | 0,00        | 2.641,27 |                     |             | 3.109,67 |                     |  |  |
| 1.04.002.0046 | Riscaldamento - "Gelisibacoltura"  | 4.000,00        | 0,00                | 0,00           | 4.000,00   | 1.100,00   | 0,00        | 1.100,00 |                     |             | 2.900,00 |                     |  |  |
|               | <b>Totale V.E. 2</b>   | 15.000,00       | 0,00                | 749,06         | 14.250,94  | 6.582,47   | 302,94      | 6.885,41 |                     |             | 7.365,53 |                     |  |  |
| 1.04.003      | VOCE ECONOMICA 3 - Acqua potabile, gas, energia elettrica  |                 |                     |                |            |            |             |          |                     |             |          |                     |  |  |
| 1.04.003.0001 | VOCE ECONOMICA 3 - Spese per riscaldamento   | 6.000,00        | 0,00                | 500,00         | 5.500,00   | 3.197,36   | 833,22      | 4.031,18 |                     |             | 1.468,82 |                     |  |  |
| 1.04.003.0045 | Spese per riscaldamento - "Nuove tecnologie rilancio gelisibacoltura nazionale"                  | 7.663,71        | 0,00                | 0,00           | 7.663,71   | 2.249,80   | 650,00      | 2.899,80 |                     |             | 4.763,91 |                     |  |  |

Data Elaborazione 12-03-2007

Pagina 5

Parte B

Responsabile di Procedimento: C.R.A. IRSA ZOOLOGIA AGRARIA - SOP PADOVA 2201

**RENDICONTO FINANZIARIO SPESE - ESERCIZIO 2004**

Responsabile di Funzione: C.R.A. IRSA ZOOLOGIA AGRARIA - SOP PADOVA 2201

| CAPITOLO<br>CODICE | G E S T I O N E  D E I  R E S I D U I  P A S S I V I |              |   |                      |                      | G E S T I O N E  D I  C A S S A |                  |                 |   |                      | TOTALE DEI<br>RESIDUI PASSIVI<br>AL TERMINE<br>DELL'ESERCIZIO<br>23 (9 + 15) |        |
|--------------------|--|--------------|---|----------------------|----------------------|---------------------------------|------------------|-----------------|---|----------------------|--|--------|
|                    | RESIDUI<br>ALL'INIZIO<br>DELL'ESERCIZIO<br>13        | PAGATI<br>14 | RIMASTI<br>DA<br>PAGARE<br>15 (16 - 14) | VARIAZIONI           |                      | TOTALI<br>16 (14 + 15)          | PREVISIONI<br>19 | PAGAMENTI<br>20 | DIFFERENZE<br>RISPETTO ALLE<br>PREVISIONI |                      |  |        |
|                    |  |              |   | IN +<br>17 (16 - 13) | IN -<br>18 (13 - 16) |                                 |                  |                 | IN +<br>21 (20 - 19)                      | IN -<br>22 (19 - 20) |  |        |
| 1.04.002.0045      |  |              |   |                      |                      |                                 |                  |                 |   |                      |  |        |
| I.C.S. 45          | 249,06   | 249,06       | 0,00                                    | 0,00                 | 0,00                 | 3.500,00                        | 2.890,33         |                 | 609,67                                    |                      |  | 0,00   |
| 1.04.002.0046      |  |              |   |                      |                      |                                 |                  |                 |   |                      |  |        |
| I.C.S. 46          | 0,00   | 0,00         | 0,00                                    | 0,00                 | 0,00                 | 1.500,00                        | 1.100,00         |                 | 400,00                                    |                      |  | 0,00   |
| I.V.E. 2           | 804,69   | 804,69       | 0,00                                    | 0,00                 | 804,69               | 9.055,63                        | 7.387,16         |                 | 1.668,47                                  |                      |  | 302,94 |
| 1.04.003           |  |              |   |                      |                      |                                 |                  |                 |   |                      |  |        |
| 1.04.003.0001      |  |              |   |                      |                      |                                 |                  |                 |   |                      |  |        |
| I.C.S. 1           | 1.359,85   | 1.359,85     | 0,00                                    | 0,00                 | 1.359,85             | 5.859,85                        | 4.557,81         |                 | 1.302,04                                  |                      |  | 813,22 |
| 1.04.003.0045      |  |              |   |                      |                      |                                 |                  |                 |   |                      |  |        |
| I.C.S. 45          | 1.000,00   | 1.000,00     | 0,00                                    | 0,00                 | 1.000,00             | 4.663,71                        | 3.249,80         |                 | 1.413,91                                  |                      |  | 650,00 |

Data Elaborazione 12-03-2007  
Pagina 6

Parte A

**RENDICONTO FINANZIARIO SPESE - ESERCIZIO 2004**

Responsabile di Procedimento: C.R.A. IRSA ZOOLOGIA AGRARIA - SOP PADOVA 2201

Responsabile di Funzione: C.R.A. IRSA ZOOLOGIA AGRARIA - SOP PADOVA 2201

| CODICE        | DESCRIZIONE   | G E S T I O N E |                     |                |            | D I      |          |           |                     | C O M P E T E N Z A |          |  |
|---------------|---|-----------------|---------------------|----------------|------------|----------|----------|-----------|---------------------|---------------------|----------|--|
|               |   | INIZIALI        | P R E V I S I O N I |                | DEFINITIVE | PAGATE   | RIMASTE  | TOTALI    | D I F F E R E N Z E |                     |          |  |
|               |   |                 | IN AUMENTO          | IN DIMINUZIONE |            |          |          |           | IN +                | IN -                |          |  |
|               |   | 5 (7-4)         | 6 (4-7)             | 7 (4+5-6)      | 8          | 9 (10-8) | 10 (8+9) | 11 (10-7) | 12 (7-10)           |                     |          |  |
| 1.04.003.0046 | Spese per riscaldamento -<br>"Nuove tecnologie per il<br>rilancio della<br>Geisibachicoltura" | 4               | 0,00                | 0,00           | 4.000,00   | 200,00   | 300,00   |           |                     |                     | 3.700,00 |  |
|               | <b>Totale V.E. 3</b>  | 17.663,71       | 0,00                | 500,00         | 17.163,71  | 5.647,76 | 7.230,98 | 1.583,22  |                     |                     | 9.932,73 |  |
| 1.04.004      | VOCE ECONOMICA 4 - Spese per<br>l'acquisto di materiale di<br>consumo per l'economato         |                 |                     |                |            |          |          |           |                     |                     |          |  |
| 1.04.004.0001 | VOCE ECONOMICA 4 - Canoni<br>vari (pulizia locali<br>vigilanza notturna ecc.)                 |                 |                     |                |            |          |          |           |                     |                     |          |  |
|               | <b>Totale V.E. 4</b>  | 1.500,00        | 0,00                | 0,00           | 1.500,00   | 1.264,32 | 1.264,32 | 0,00      |                     |                     | 235,68   |  |
| 1.04.005      | VOCE ECONOMICA 5 - Spese per<br>l'acquisto di materiale di<br>consumo di carattere tecnico    |                 |                     |                |            |          |          |           |                     |                     |          |  |
| 1.04.005.0001 | VOCE ECONOMICA 5 - Premi di<br>assicurazione contro rischi<br>incendio furti ed altri         |                 |                     |                |            |          |          |           |                     |                     |          |  |
|               | <b>Totale V.E. 5</b>  | 300,00          | 0,00                | 100,00         | 200,00     | 155,50   | 155,50   | 0,00      |                     |                     | 44,50    |  |



Data Elaborazione 12-03-2007  
Pagina 7**RENDICONTO FINANZIARIO SPESE - ESERCIZIO 2004**

Responsabile di Funzione: C.R.A. IRSA ZOOLOGIA AGRARIA - SOP PADOVA 2201

Responsabile di Procedimento: C.R.A. IRSA ZOOLOGIA AGRARIA - SOP PADOVA 2201  
Parte A

| CODICE        | DESCRIZIONE  | G E S T I O N E |                     |                |            | C O M P E T E N Z A |          |           |                     |           |
|---------------|--|-----------------|---------------------|----------------|------------|---------------------|----------|-----------|---------------------|-----------|
|               |  | INIZIALI        | V A R I A Z I O N I |                | DEFINITIVE | PAGATE              | RIMASTE  | TOTALI    | D I F F E R E N Z E |           |
|               |  |                 | IN AUMENTO          | IN DIMINUZIONE |            |                     |          |           | IN +                | IN -      |
|               |  | 5 (7-4)         | 6 (4-7)             | 7 (4+5-6)      | 8          | 9 (10-8)            | 10 (8+9) | 11 (10-7) | 12 (7-10)           |           |
|               | Totale V.E. 5  | 300,00          | 0,00                | 100,00         | 200,00     | 0,00                | 155,50   | 0,00      | 155,50              | 44,50     |
| 1.04.006      | VOCE ECONOMICA 6 - Spese postali, telegrafiche, telefoniche, trasporti, spedizioni e svincoli  |                 |                     |                |            |                     |          |           |                     |           |
| 1.04.006.0001 | VOCE ECONOMICA 6 - Spese postali, telegrafiche, telefoniche, trasporti, spedizioni e svincoli  | 6.000,00        | 0,00                | 1.000,00       | 5.000,00   | 95,99               | 3.317,01 | 95,99     | 3.413,00            | 1.587,00  |
| 1.04.006.0045 | Spese postali, telegrafiche, telefoniche, trasporti, spedizioni e svincoli - "Nuove tecnologie rilancio getsibachicoltura nazionale" | 15.000,00       | 0,00                | 0,00           | 15.000,00  | 0,00                | 2.375,76 | 0,00      | 2.375,76            | 12.624,24 |
| 1.04.006.0046 | Spese postali, telegrafiche, telefoniche, trasporti, spedizioni e svincoli - "Nuove tecnologie rilancio getsibachicoltura nazionale" | 10.000,00       | 44,68               | 0,00           | 10.044,68  | 693,89              | 693,89   | 0,00      | 693,89              | 9.350,79  |
|               | Totale V.E. 6  | 31.000,00       | 44,68               | 1.000,00       | 30.044,68  | 6.386,66            | 6.386,66 | 95,99     | 6.482,65            | 23.562,03 |



Data Elaborazione 12-03-2007  
 Pagina 7  
 Parte B  
 Responsabile di Procedimento: C.R.A. IRSA ZOOLOGIA AGRARIA - SOP PADOVA 2201

**RENDICONTO FINANZIARIO SPESE - ESERCIZIO 2004**  
 Responsabile di Funzione: C.R.A. IRSA ZOOLOGIA AGRARIA - SOP PADOVA 2201

| CAPITOLO<br>CODICE | G E S T I O N E  D E I  R E S I D U I  P A S S I V I |              |   |                        | G E S T I O N E  D I  C A S S A |                      |                  |                 | TOTALE DEI<br>RESIDUI PASSIVI<br>AL TERMINE<br>DELL'ESERCIZIO<br>23 (9 + 15) |   |                      |
|--------------------|--|--------------|---|------------------------|---------------------------------|----------------------|------------------|-----------------|--|---|----------------------|
|                    | RESIDUI<br>ALL'INIZIO<br>DELL'ESERCIZIO<br>13        | PAGATI<br>14 | RIMASTI<br>DA<br>PAGARE<br>15 (16 - 14) | TOTALI<br>16 (14 + 15) | VARIAZIONI                      |                      | PREVISIONI<br>19 | PAGAMENTI<br>20 |  | DIFFERENZE<br>RISPETTO ALLE<br>PREVISIONI |                      |
|                    |  |              |   |                        | IN +<br>17 (16 - 13)            | IN -<br>18 (13 - 16) |                  |                 |  | IN +<br>21 (20 - 19)                      | IN -<br>22 (19 - 20) |
| I.V.E. 5           | 0.00   | 0.00         | 0.00                                    | 0.00                   | 0.00                            | 0.00                 | 155.50           | 155.50          | 0.00   | 0.00                                      | 0.00                 |
| 1.04.006           |  |              |   |                        |                                 |                      |                  |                 |  |   |                      |
| 1.04.006.0001      |  |              |   |                        |                                 |                      |                  |                 |  |   |                      |
| I.C.S. 1           | 61.20  | 61.20        | 0.00                                    | 61.20                  | 0.00                            | 0.00                 | 4.061.20         | 3.378.21        | 682.99   | 95.99                                     |                      |
| 1.04.006.0045      |  |              |   |                        |                                 |                      |                  |                 |  |   |                      |
| I.C.S. 45          | 0.00   | 0.00         | 0.00                                    | 0.00                   | 0.00                            | 0.00                 | 3.500.00         | 2.375.76        | 1.124.24   | 0.00                                      |                      |
| 1.04.006.0046      |  |              |   |                        |                                 |                      |                  |                 |  |   |                      |
| I.C.S. 46          | 0.00   | 0.00         | 0.00                                    | 0.00                   | 0.00                            | 0.00                 | 1.544.68         | 693.89          | 850.79   | 0.00                                      |                      |
| I.V.E. 6           | 61.20  | 61.20        | 0.00                                    | 61.20                  | 0.00                            | 0.00                 | 9.105.88         | 6.447.86        | 2.658.02   | 95.99                                     |                      |

Data Elaborazione 12-03-2007

Pagina 8

**RENDICONTO FINANZIARIO SPESE - ESERCIZIO 2004**  
 Parte A  
 Responsabile di Procedimento: C.R.A. IRSA ZOOLOGIA AGRARIA - SOP PADOVA 2201

Responsabile di Funzione: C.R.A. IRSA ZOOLOGIA AGRARIA - SOP PADOVA 2201

| CODICE        | DESCRIZIONE   | C A P I T O L O     |            |                     |          | G E S T I O N E     |           |             |          | D I           |        |             |           | C O M P E T E N Z A |  |  |  |
|---------------|---|---------------------|------------|---------------------|----------|---------------------|-----------|-------------|----------|---------------|--------|-------------|-----------|---------------------|--|--|--|
|               |   | P R E V I S I O N I |            | V A R I A Z I O N I |          | D E F I N I T I V E |           | P A G A T E |          | R I M A S T E |        | T O T A L I |           | D I F F E R E N Z E |  |  |  |
|               |   | INIZIALI            | IN AUMENTO | IN DIMINUIZIONE     | 5 (7-4)  | 6 (4-7)             | 7 (4+5-6) | 8           | 9 (10-8) | 10 (8+9)      | IN +   | IN -        | 11 (10-7) | 12 (7-10)           |  |  |  |
| 1.04.007      | VOCE ECONOMICA 7 - Assicurazioni contro i rischi di furto, incendio e altri                                       | 4                   | 500,00     | 0,00                | 0,00     | 500,00              | 357,54    | 0,00        | 357,54   | 0,00          | 357,54 | 142,46      |           |                     |  |  |  |
| 1.04.007.0001 | VOCE ECONOMICA 7 - Spese per l'acquisto di pubblicazioni di frequente consultazione e per uso ufficio             |                     | 500,00     | 0,00                | 0,00     | 500,00              | 357,54    | 0,00        | 357,54   | 0,00          | 357,54 | 142,46      |           |                     |  |  |  |
|               | <b>Totale V.E. 7</b>  |                     | 500,00     | 0,00                | 0,00     | 500,00              | 357,54    | 0,00        | 357,54   | 0,00          | 357,54 | 142,46      |           |                     |  |  |  |
| 1.04.008      | VOCE ECONOMICA 8 - Manutenzione e riparazione mobili, macchine d'ufficio, attrezzature tecniche e scientifiche    |                     |            |                     |          |                     |           |             |          |               |        |             |           |                     |  |  |  |
| 1.04.008.0046 | Spese per annali, monografie, bollettini, estratti ecc. - "Nuove tecnologie rilancio geisibachicoltura nazionale" |                     | 6.516,46   | 0,00                | 2.000,00 | 4.516,46            | 641,26    | 0,00        | 641,26   | 0,00          | 641,26 | 3.875,20    |           |                     |  |  |  |
|               | <b>Totale V.E. 8</b>  |                     | 6.516,46   | 0,00                | 2.000,00 | 4.516,46            | 641,26    | 0,00        | 641,26   | 0,00          | 641,26 | 3.875,20    |           |                     |  |  |  |

Data Elaborazione 12-03-2007  
 Pagina 8  
 Parte B  
 Responsabile di Procedimento: C.R.A. IRSA ZOOLOGIA AGRARIA - SOP PADOVA 2201

**RENDICONTO FINANZIARIO SPESE - ESERCIZIO 2004**  
 Responsabile di Funzione: C.R.A. IRSA ZOOLOGIA AGRARIA - SOP PADOVA 2201

| CAPITOLO<br>CODICE | G E S T I O N E  D E I  R E S I D U I  P A S S I V I |              |   |                        | G E S T I O N E  D I  C A S S A |                      |                  |                 | TOTALE DEI<br>RESIDUI PASSIVI<br>AL TERMINE<br>DELL'ESERCIZIO<br>23 (9 + 15) |  |                      |
|--------------------|--|--------------|---|------------------------|---------------------------------|----------------------|------------------|-----------------|--|--|----------------------|
|                    | RESIDUI<br>ALL'INIZIO<br>DELL'ESERCIZIO<br>13        | PAGATI<br>14 | RIMASTI<br>DA<br>PAGARE<br>15 (16 - 14) | TOTALI<br>16 (14 + 15) | V A R I A Z I O N I             |                      | PREVISIONI<br>19 | PAGAMENTI<br>20 |  | D I F F E R E N Z E<br>R I S P E T T O  A L L E<br>P R E V I S I O N I |                      |
|                    |  |              |   |                        | IN +<br>17 (16 - 13)            | IN -<br>18 (13 - 16) |                  |                 |  | IN +<br>21 (20 - 19)   | IN -<br>22 (19 - 20) |
| 1.04.007           | 0.00   |              |   | 0.00                   | 0.00                            |                      | 357.54           |                 |  | 0.00   | 0.00                 |
| 1.04.007.0001      |  |              |   |                        |                                 |                      |                  |                 |  |  |                      |
| I.C.S. 1           | 0.00   | 0.00         | 0.00                                    | 0.00                   | 0.00                            |                      | 357.54           |                 |  | 0.00   | 0.00                 |
| I.V.E. 7           | 0.00   | 0.00         | 0.00                                    | 0.00                   | 0.00                            |                      | 357.54           |                 |  | 0.00   | 0.00                 |
| 1.04.008           |  |              |   |                        |                                 |                      |                  |                 |  |  |                      |
| 1.04.008.0046      |  |              |   |                        |                                 |                      |                  |                 |  |  |                      |
| I.C.S. 46          | 0.00   | 0.00         | 0.00                                    | 0.00                   | 0.00                            |                      | 641.26           |                 |  | 0.00   | 0.00                 |
| I.V.E. 9           | 0.00   | 0.00         | 0.00                                    | 0.00                   | 0.00                            |                      | 641.26           |                 |  | 0.00   | 0.00                 |

Data Elaborazione 12-03-2007  
Pagina 9**RENDICONTO FINANZIARIO SPESE - ESERCIZIO 2004**

Responsabile di Funzione: C.R.A. IRSA ZOOLOGIA AGRARIA - SOP PADOVA 2201

Responsabile di Procedimento: C.R.A. IRSA ZOOLOGIA AGRARIA - SOP PADOVA 2201

Parte A

| CODICE        | DESCRIZIONE  | G E S T I O N E |                     |                 |            | D I      |          |          |                     | C O M P E T E N Z A |  |          |  |
|---------------|--|-----------------|---------------------|-----------------|------------|----------|----------|----------|---------------------|---------------------|--|----------|--|
|               |  | INIZIALI        | P R E V I S I O N I |                 | DEFINITIVE | PAGATE   | RIMASTE  | TOTALI   | D I F F E R E N Z E |                     |  |          |  |
|               |  |                 | IN AUMENTO          | IN DIMINUIZIONE |            |          |          |          | IN +                | IN -                |  |          |  |
|               |  | 4               | 5 (7-4)             | 6 (4-7)         | 7 (4+5-6)  | 8        | 9 (10-8) | 10 (8+9) | 11 (10-7)           | 12 (7-10)           |  |          |  |
| 1.04.009      | VOCE ECONOMICA 9 - Esercizio, manutenzione e noleggio automezzi e macchine agricole                              |                 |                     |                 |            |          |          |          |                     |                     |  |          |  |
| 1.04.009.0001 | VOCE ECONOMICA 9 - Spese per l'acquisto di materiale di consumo economato  | 1.000,00        | 500,00              | 0,00            | 1.500,00   | 1.116,45 | 0,00     | 1.116,45 |                     |                     |  | 383,55   |  |
| 1.04.009.0045 | Spese per l'acquisto di materiale di consumo economato - "Nuove tecnologie rilancio getsibachicoltura nazionale" | 3.100,00        | 96,19               | 0,00            | 3.196,19   | 2.016,76 | 0,00     | 2.016,76 |                     |                     |  | 1.179,43 |  |
| 1.04.009.0046 | Spese per l'acquisto di materiale di consumo economato - "Nuove tecnologie rilancio getsibachicoltura nazionale" | 1.000,00        | 0,00                | 0,00            | 1.000,00   | 474,42   | 0,00     | 474,42   |                     |                     |  | 525,58   |  |
|               | <b>Totale V.E. 9</b>   | 5.100,00        | 596,19              | 0,00            | 5.696,19   | 3.607,63 | 0,00     | 3.607,63 |                     |                     |  | 2.088,56 |  |

Data Elaborazione 12-03-2007

Pagina 9

Parte B

Responsabile di Procedimento: C.R.A. IRSA ZOOLOGIA AGRARIA - SOP PADOVA 2201

**RENDICONTO FINANZIARIO SPESE - ESERCIZIO 2004**

Responsabile di Funzione: C.R.A. IRSA ZOOLOGIA AGRARIA - SOP PADOVA 2201

| CAPITOLO<br>CODICE | G E S T I O N E  D E I  R E S I D U I  P A S S I V I |              |   |                      |                      |                        | G E S T I O N E  D I  C A S S A |                 |   |                      | TOTALE DEI<br>RESIDUI PASSIVI<br>AL TERMINE<br>DELL'ESERCIZIO<br>23 (9 + 15) |      |
|--------------------|--|--------------|---|----------------------|----------------------|------------------------|---------------------------------|-----------------|---|----------------------|--|------|
|                    | RESIDUI<br>ALL'INIZIO<br>DELL'ESERCIZIO<br>13        | PAGATI<br>14 | RIMASTI<br>DA<br>PAGARE<br>15 (16 - 14) | VARIAZIONI           |                      | TOTALI<br>16 (14 + 15) | PREVISIONI<br>19                | PAGAMENTI<br>20 | DIFFERENZE<br>RISPETTO ALLE<br>PREVISIONI |                      |  |      |
|                    |  |              |   | IN +<br>17 (16 - 13) | IN -<br>18 (13 - 16) |                        |                                 |                 | IN +<br>21 (20 - 19)                      | IN -<br>22 (19 - 20) |  |      |
| 1.04.009           |  |              |   |                      |                      |                        |                                 |                 |   |                      |  |      |
| 1.04.009.0001      |  |              |   |                      |                      |                        |                                 |                 |   |                      |  |      |
| I.C.S.1            | 0.00   | 0.00         | 0.00                                    | 0.00                 | 0.00                 | 0.00                   | 1.500.00                        | 1.116.45        |   |                      | 383.55   | 0.00 |
| 1.04.009.0045      |  |              |   |                      |                      |                        |                                 |                 |   |                      |  |      |
| I.C.S.45           | 0.00   | 0.00         | 0.00                                    | 0.00                 | 0.00                 | 0.00                   | 1.786.19                        | 2.016.76        | 220.57                                    |                      |  | 0.00 |
| 1.04.009.0046      |  |              |   |                      |                      |                        |                                 |                 |   |                      |  |      |
| I.C.S.46           | 0.00   | 0.00         | 0.00                                    | 0.00                 | 0.00                 | 0.00                   | 500.00                          | 474.62          |   |                      | 25.38  | 0.00 |
| I.V.F.9            | 0.00   | 0.00         | 0.00                                    | 0.00                 | 0.00                 | 0.00                   | 3.296.19                        | 3.607.63        |   |                      | 311.44   | 0.00 |

Data Elaborazione 12-03-2007  
Pagina 10

**RENDICONTO FINANZIARIO SPESE - ESERCIZIO 2004**  
 Parte A  
 Responsabile di Procedimento: C.R.A. IRSA ZOOLOGIA AGRARIA - SOP PADOVA 2201

**RENDICONTO FINANZIARIO SPESE - ESERCIZIO 2004**  
 Responsabile di Funzione: C.R.A. IRSA ZOOLOGIA AGRARIA - SOP PADOVA 2201

| CODICE        | DESCRIZIONE   | G E S T I O N E |                     |                |            | D I      |                      |                     |   | C O M P E T E N Z A |           |           |
|---------------|---|-----------------|---------------------|----------------|------------|----------|----------------------|---------------------|---|---------------------|-----------|-----------|
|               |   | INIZIALI        | P R E V I S I O N I |                | DEFINITIVE | PAGATE   | RIMASTE<br>DA PAGARE | TOTALI<br>IMPEGNATI | DIFFERENZE<br>RISPETTO ALLE<br>PREVISIONI |                     |           |           |
|               |   |                 | IN AUMENTO          | IN DIMINUZIONE |            |          |                      |                     | IN +                                      | IN -                |           |           |
|               |   | 5 (7-4)         | 6 (4-7)             | 7 (4+5-6)      | 8          | 9 (10-8) | 10 (8+9)             | 11 (10-7)           | 12 (7-10)                                 |                     |           |           |
| 1.04.010      | VOCE ECONOMICA 10 - Canoni vari (vigilanza, pulizia locali, noleggio calcolatori elettronici, ecc.)                         |                 |                     |                |            |          |                      |                     |   |                     |           |           |
| 1.04.010.0001 | VOCE ECONOMICA 10 - Spese per l'acquisto di materiale di consumo di carattere tecnico                                       | 2.000,00        | 400,00              | 0,00           | 2.400,00   | 0,00     | 2.006,76             | 0,00                | 2.006,76                                  |                     | 2.006,76  | 393,24    |
| 1.04.010.0045 | Spese per l'acquisto di materiale di consumo di carattere tecnico - "Nuove tecnologie rilancio gelsibachicoltura nazionale" | 51.500,00       | 0,00                | 14.685,08      | 36.814,92  |          | 10.585,54            | 0,00                | 10.585,54                                 |                     | 10.585,54 | 26.229,38 |
|               | <b>Totale V.E. 10</b>   | 53.500,00       | 400,00              | 14.685,08      | 39.214,92  |          | 12.592,30            | 0,00                | 12.592,30                                 |                     | 12.592,30 | 26.622,62 |
| 1.04.011      | VOCE ECONOMICA 11 - Spese per elaborazione dati sperimentali  |                 |                     |                |            |          |                      |                     |   |                     |           |           |
| 1.04.011.0001 | VOCE ECONOMICA 11 - Spese d'esercizio, manutenzione, riparazione e noleggio di automezzi, macchine agricole ecc.            | 5.000,00        | 0,00                | 1.000,00       | 4.000,00   |          | 2.930,60             | 0,00                | 2.930,60                                  |                     | 2.930,60  | 1.069,40  |



Data Elaborazione 12-03-2007  
Pagina 11**RENDICONTO FINANZIARIO SPESE - ESERCIZIO 2004**Responsabile di Procedimento: C.R.A. IRSA ZOOLOGIA AGRARIA - SOP PADOVA 2201  
Parte A  
Responsabile di Funzione: C.R.A. IRSA ZOOLOGIA AGRARIA - SOP PADOVA 2201

| CODICE        | DESCRIZIONE   | CAPITOLO   |            |                |            | GESTIONE       |           |                 |        | DI                       |          |                 |           | COMPETENZA               |      |          |  |
|---------------|---|------------|------------|----------------|------------|----------------|-----------|-----------------|--------|--------------------------|----------|-----------------|-----------|--------------------------|------|----------|--|
|               |   | PREVISIONI |            | VARIAZIONI     |            | DEFINITIVE     |           | SOMME IMPEGNATE |        | RISPETTO ALLE PREVISIONI |          | SOMME IMPEGNATE |           | RISPETTO ALLE PREVISIONI |      |          |  |
|               |   | INIZIALI   | IN AUMENTO | IN DIMINUZIONE | IN AUMENTO | IN DIMINUZIONE | PAGATE    | DA PAGARE       | TOTALI | IN +                     | IN -     | PAGATE          | DA PAGARE | TOTALI                   | IN + | IN -     |  |
| 4             | 5 (7-4)   | 6 (4-7)    | 7 (4+5-6)  | 8              | 9 (10-8)   | 10 (8+9)       | 11 (10-7) | 12 (7-10)       |        |                          |          |                 |           |                          |      |          |  |
| 1.04.011.0045 | Spese d'esercizio, manutenzione, riparazione e noleggio di automezzi, macchine agricole ecc. - "Nuove tec. ril. getsibachcultura nazionale" | 5.100,00   | 291,87     | 0,00           | 5.391,87   | 1.384,78       | 0,00      | 1.384,78        |        |                          | 1.384,78 | 0,00            | 1.384,78  |                          |      | 4.007,09 |  |
| 1.04.011.0046 | Spese d'esercizio, manutenzione, riparazione e noleggio di automezzi, macchine agricole ecc. - "Nuove tec. ril. getsibachcultura nazionale" | 3.000,00   | 319,79     | 0,00           | 3.319,79   | 19,83          | 0,00      | 19,83           |        |                          | 19,83    | 0,00            | 19,83     |                          |      | 3.299,96 |  |
|               | <b>Totale V.E. 11</b>   | 13.100,00  | 611,66     | 1.000,00       | 12.711,66  | 4.335,21       | 0,00      | 4.335,21        |        |                          | 4.335,21 | 0,00            | 4.335,21  |                          |      | 8.376,45 |  |
| 1.04.012      | VOCE ECONOMICA 12 - Spese per l'acquisto di pubblicazioni di frequente consultazione  |            |            |                |            |                |           |                 |        |                          |          |                 |           |                          |      |          |  |
| 1.04.012.0001 | VOCE ECONOMICA 12 - Manutenzione e riparazione mobili, macchine d'ufficio, attrezzatura tecnica, calcolatori elettronici ecc.               | 1.000,00   | 500,00     | 200,00         | 1.300,00   | 862,85         | 0,00      | 862,85          |        |                          | 862,85   | 0,00            | 862,85    |                          |      | 437,15   |  |





Data Elaborazione 12-03-2007  
Pagina 12

**RENDICONTO FINANZIARIO SPESE - ESERCIZIO 2004**  
Responsabile di Funzione: C.R.A. IRSA ZOOLOGIA AGRARIA - SOP PADOVA 2201

**RENDICONTO FINANZIARIO SPESE - ESERCIZIO 2004**  
Responsabile di Funzione: C.R.A. IRSA ZOOLOGIA AGRARIA - SOP PADOVA 2201

| CODICE        | DESCRIZIONE   | G E S T I O N E |                     |                |            | D I    |          |          |                     | C O M P E T E N Z A |  |        |  |
|---------------|---|-----------------|---------------------|----------------|------------|--------|----------|----------|---------------------|---------------------|--|--------|--|
|               |   | INIZIALI        | P R E V I S I O N I |                | DEFINITIVE | PAGATE | RIMASTE  | TOTALI   | D I F F E R E N Z E |                     |  |        |  |
|               |   |                 | IN AUMENTO          | IN DIMINUZIONE |            |        |          |          | IN +                | IN -                |  |        |  |
|               |   | 4               | 5 (7-4)             | 6 (4-7)        | 7 (4+5-6)  | 8      | 9 (10-8) | 10 (8+9) | 11 (10-7)           | 12 (7-10)           |  |        |  |
|               |   | 1.000,00        | 500,00              | 200,00         | 1.300,00   | 862,85 | 0,00     | 862,85   |                     |                     |  | 437,15 |  |
|               | <b>Totale V.E. 12</b>   |                 |                     |                |            |        |          |          |                     |                     |  |        |  |
| 1.04.013      | VOCE ECONOMICA 13 - Corrispettivi per prestazioni professionali e per incarichi speciali nell'interesse dell'Istituto |                 |                     |                |            |        |          |          |                     |                     |  |        |  |
| 1.04.013.0001 | VOCE ECONOMICA 13 - Manutenzione, riparazione e adattamento locali e relativi impianti                                | 600,00          | 0,00                | 200,00         | 400,00     | 0,00   | 0,00     | 0,00     | 0,00                |                     |  | 400,00 |  |
|               | <b>Totale V.E. 13</b>   | 600,00          | 0,00                | 200,00         | 400,00     | 0,00   | 0,00     | 0,00     | 0,00                |                     |  | 400,00 |  |
| 1.04.017      | VOCE ECONOMICA 17 - Acquisto vestiario e divise   |                 |                     |                |            |        |          |          |                     |                     |  |        |  |
| 1.04.017.0001 | VOCE ECONOMICA 17 - Spese per l'attività divulgativa, scambi culturali e iscrizioni a società scientifiche            | 800,00          | 0,00                | 500,00         | 300,00     | 0,00   | 0,00     | 0,00     | 0,00                |                     |  | 300,00 |  |

Data Elaborazione 12-03-2007  
 Pagina 12  
 Parte B  
 Responsabile di Procedimento: C.R.A. IRSA ZOOLOGIA AGRARIA - SOP PADOVA 2201

**RENDICONTO FINANZIARIO SPESE - ESERCIZIO 2004**  
 Responsabile di Funzione: C.R.A. IRSA ZOOLOGIA AGRARIA - SOP PADOVA 2201

| CAPITOLO<br>CODICE | G E S T I O N E D E I R E S I D U I P A S S I V I |              |   |                        | G E S T I O N E D I C A S S A |                      |                  |                 | TOTALE DEI<br>RESIDUI PASSIVI<br>AL TERMINE<br>DELL'ESERCIZIO<br>23 (9 + 15) |   |                      |
|--------------------|---|--------------|---|------------------------|-------------------------------|----------------------|------------------|-----------------|--|---|----------------------|
|                    | RESIDUI<br>ALL'INIZIO<br>DELL'ESERCIZIO<br>13     | PAGATI<br>14 | RIMASTI<br>DA<br>PAGARE<br>15 (16 - 14) | TOTALI<br>16 (14 + 15) | VARIAZIONI                    |                      | PREVISIONI<br>19 | PAGAMENTI<br>20 |  | DIFFERENZE<br>RISPETTO ALLE<br>PREVISIONI |                      |
|                    |   |              |   |                        | IN +<br>17 (16 - 13)          | IN -<br>18 (13 - 16) |                  |                 |  | IN +<br>21 (20 - 19)                      | IN -<br>22 (19 - 20) |
| I.V.E. 12          | 0.00  | 0.00         | 0.00                                    | 0.00                   | 0.00                          | 0.00                 | 1.300.00         | 862.85          |  | 437.15                                    | 0.00                 |
| 1.04.013           |   |              |   |                        |                               |                      |                  |                 |  |   |                      |
| 1.04.013.0001      |   |              |   |                        |                               |                      |                  |                 |  |   |                      |
| I.G.S. 1           | 0.00  | 0.00         | 0.00                                    | 0.00                   | 0.00                          | 0.00                 | 1.000.00         | 0.00            |  | 1.000.00                                  | 0.00                 |
| I.V.E. 13          | 0.00  | 0.00         | 0.00                                    | 0.00                   | 0.00                          | 0.00                 | 1.000.00         | 0.00            |  | 1.000.00                                  | 0.00                 |
| 1.04.017           |   |              |   |                        |                               |                      |                  |                 |  |   |                      |
| 1.04.017.0001      |   |              |   |                        |                               |                      |                  |                 |  |   |                      |
| I.G.S. 1           | 0.00  | 0.00         | 0.00                                    | 0.00                   | 0.00                          | 0.00                 | 0.00             | 0.00            |  | 0.00                                      | 0.00                 |

Data Elaborazione 12-03-2007  
Pagina 13**RENDICONTO FINANZIARIO SPESE - ESERCIZIO 2004**

Responsabile di Funzione: C.R.A. IRSA ZOOLOGIA AGRARIA - SOP PADOVA 2201

Responsabile di Procedimento: C.R.A. IRSA ZOOLOGIA AGRARIA - SOP PADOVA 2201

Parte A

| CODICE        | DESCRIZIONE  | C A P I T O L O |           |            |            | G E S T I O N E |           |            |           | D I       |      |        |          | C O M P E T E N Z A |  |  |  |
|---------------|--|-----------------|-----------|------------|------------|-----------------|-----------|------------|-----------|-----------|------|--------|----------|---------------------|--|--|--|
|               |  | INIZIALI        |           | VARIAZIONI |            | DEFINITIVE      |           | PAGATE     |           | RIMASTE   |      | TOTALI |          | DIFFERENZE          |  |  |  |
|               |  | 4               | 5 (7-4)   | 6 (4-7)    | 7 (4+5-6)  | 8               | 9 (10-8)  | 10 (8+9)   | 11 (10-7) | 12 (7-10) |      |        |          |                     |  |  |  |
| 1.04.017.0046 | Spese per l'attività divulgativa, scambi culturali e iscrizioni a società scientifiche - "Nuove tecnologie rli, gelsibachicoltura nazionale" | 8.574,68        | 0,00      | 2.574,68   | 6.000,00   | 0,00            | 0,00      | 0,00       | 0,00      | 0,00      | 0,00 | 0,00   | 6.000,00 |                     |  |  |  |
|               | <b>Totale V.E. 17</b>  | 9.374,68        | 0,00      | 3.074,68   | 6.300,00   | 0,00            | 0,00      | 0,00       | 0,00      | 0,00      | 0,00 | 0,00   | 6.300,00 |                     |  |  |  |
| 1.04.018      | <b>VOCE ECONOMICA 18 - Spese di rappresentanza</b>   |                 |           |            |            |                 |           |            |           |           |      |        |          |                     |  |  |  |
| 1.04.018.0045 | Corrispettivi per prestazioni professionali e per incarichi speciali - "Nuove tecnologie rilancio gelsibachicoltura nazionale"               | 133.400,00      | 26.070,91 | 14.000,00  | 145.470,91 | 62.076,00       | 83.324,00 | 145.400,00 | 70,91     |           |      |        |          |                     |  |  |  |
| 1.04.018.0046 | Corrispettivi per prestazioni professionali e per incarichi speciali - "Nuove tecnologie rilancio gelsibachicoltura nazionale"               | 4.000,00        | 2.582,28  | 0,00       | 6.582,28   | 0,00            | 0,00      | 0,00       | 0,00      | 0,00      | 0,00 | 0,00   | 6.582,28 |                     |  |  |  |
|               | <b>Totale V.E. 18</b>  | 137.400,00      | 28.653,19 | 14.000,00  | 152.053,19 | 62.076,00       | 83.324,00 | 145.400,00 | 6.653,19  |           |      |        | 6.653,19 |                     |  |  |  |

Data Elaborazione 12-03-2007  
 Pagina 13  
 Parte B  
 Responsabile di Procedimento: C.R.A. IRSA ZOOLOGIA AGRARIA - SOP PADOVA 2201

**RENDICONTO FINANZIARIO SPESE - ESERCIZIO 2004**  
 Responsabile di Funzione: C.R.A. IRSA ZOOLOGIA AGRARIA - SOP PADOVA 2201

| CAPITOLO<br>CODICE | G E S T I O N E D E I R E S I D U I P A S S I V I |              |   |                        | G E S T I O N E D I C A S S A |                      |                  |                 | TOTALE DEI<br>RESIDUI PASSIVI<br>AL TERMINE<br>DELL'ESERCIZIO<br>23 (9 + 15) |   |
|--------------------|---|--------------|---|------------------------|-------------------------------|----------------------|------------------|-----------------|--|---|
|                    | RESIDUI<br>ALL'INIZIO<br>DELL'ESERCIZIO<br>13     | PAGATI<br>14 | RIMASTI<br>DA<br>PAGARE<br>15 (16 - 14) | TOTALI<br>16 (14 + 15) | V A R I A Z I O N I           |                      | PREVISIONI<br>19 | PAGAMENTI<br>20 |  | DIFFERENZE<br>RISPETTO ALLE<br>PREVISIONI<br>IN + IN -<br>21 (20 - 19) 22 (19 - 20) |
|                    |   |              |   |                        | IN +<br>17 (16 - 13)          | IN -<br>18 (13 - 16) |                  |                 |  |   |
| 1.04.017.0046      |   |              |   |                        |                               |                      |                  |                 |  |   |
| I.C.S. 46          | 0.00  | 0.00         | 0.00                                    | 0.00                   | 0.00                          | 0.00                 | 0.00             | 0.00            | 0.00   | 0.00  |
| I.V.E. 17          | 0.00  | 0.00         | 0.00                                    | 0.00                   | 0.00                          | 0.00                 | 0.00             | 0.00            | 0.00   | 0.00  |
| 1.04.018           |   |              |   |                        |                               |                      |                  |                 |  |   |
| 1.04.018.0045      |   |              |   |                        |                               |                      |                  |                 |  |   |
| I.C.S. 45          | 3.995,20  | 3.995,20     | 0,00                                    | 3.995,20               | 0,00                          | 0,00                 | 66.137,02        | 66.071,20       | 265,82   | 83.324,00   |
| 1.04.018.0046      |   |              |   |                        |                               |                      |                  |                 |  |   |
| I.C.S. 46          | 1.529,80  | 1.529,80     | 0,00                                    | 1.529,80               | 0,00                          | 0,00                 | 1.529,80         | 1.529,80        | 0,00   | 0,00  |
| I.V.E. 18          | 5.525,00  | 5.525,00     | 0,00                                    | 5.525,00               | 0,00                          | 0,00                 | 67.866,82        | 67.601,00       | 265,82   | 83.324,00   |





























Data Elaborazione 12-03-2007  
Pagina 20**RENDICONTO FINANZIARIO SPESE - ESERCIZIO 2004**

Responsabile di Funzione: C.R.A. IRSA ZOOLOGIA AGRARIA - SOP PADOVA 2201

Responsabile di Procedimento: C.R.A. IRSA ZOOLOGIA AGRARIA - SOP PADOVA 2201

Parte A

| CODICE        | DESCRIZIONE  | G E S T I O N E |                     |                |            | D I      |                      |                     |   | C O M P E T E N Z A |  |  |          |
|---------------|--|-----------------|---------------------|----------------|------------|----------|----------------------|---------------------|---|---------------------|--|--|----------|
|               |  | INIZIALI        | P R E V I S I O N I |                | DEFINITIVE | PAGATE   | RIMASTE<br>DA PAGARE | TOTALI<br>IMPEGNATI | D I F F E R E N Z E<br>R I S P E T T O A L L E<br>P R E V I S I O N I |                     |  |  |          |
|               |  |                 | IN AUMENTO          | IN DIMINUZIONE |            |          |                      |                     | IN +  | IN -                |  |  |          |
| 4             | 5 (7-4)  | 6 (4-7)         | 7 (4+5-6)           | 8              | 9 (10-8)   | 10 (8+9) | 11 (10-7)            | 12 (7-10)           |   |                     |  |  |          |
|               | Totale V.E. 3  | 1.500,00        | 600,00              | 0,00           | 2.100,00   | 1.705,08 | 0,00                 | 1.705,08            |   |                     |  |  | 394,92   |
| 2.12.004      | VOCE ECONOMICA 4 - Acquisto macchine e attrezzature agricole                           |                 |                     |                |            |          |                      |                     |   |                     |  |  |          |
| 2.12.004.0001 | VOCE ECONOMICA 4 - Acquisto macchine e attrezzature agricole                           |                 |                     |                |            |          |                      |                     |   |                     |  |  |          |
|               | Totale V.E. 4  | 2.000,00        | 0,00                | 500,00         | 1.500,00   | 500,00   | 0,00                 | 500,00              |   |                     |  |  | 1.000,00 |
|               | Totale Categoria 12  | 5.500,00        | 600,00              | 1.000,00       | 5.100,00   | 2.768,93 | 0,00                 | 2.768,93            |   |                     |  |  | 2.331,07 |
| 2.15          | CATEGORIA 15 - INDENNITA' DI ANZIANITA' E SIMILARI AL PERSONALE CESSATO DAL SERVIZIO   |                 |                     |                |            |          |                      |                     |   |                     |  |  |          |
| 2.15.001      | VOCE ECONOMICA 1 - Indennita di anzianita e similari al personale cessato dal servizio |                 |                     |                |            |          |                      |                     |   |                     |  |  |          |
| 2.15.001.0001 | VOCE ECONOMICA 1 - Indennita di anzianita e similari al personale cessato dal servizio |                 |                     |                |            |          |                      |                     |   |                     |  |  |          |
|               |  | 200,00          | 0,00                | 0,00           | 200,00     | 90,45    | 0,00                 | 90,45               |   |                     |  |  | 109,55   |

Data Elaborazione 12-03-2007  
 Pagina 20  
 Parte B

**RENDICONTO FINANZIARIO SPESE - ESERCIZIO 2004**

Responsabile di Funzione: C.R.A. IRSA ZOOLOGIA AGRARIA - SOP PADOVA 2201

Responsabile di Procedimento: C.R.A. IRSA ZOOLOGIA AGRARIA - SOP PADOVA 2201

| CAPITOLO<br>CODICE | G E S T I O N E D E I R E S I D U I P A S S I V I |              |   |                        | G E S T I O N E D I C A S S A |                      |                  |                 | TOTALE DEI<br>RESIDUI PASSIVI<br>AL TERMINE<br>DELL'ESERCIZIO<br>23 (9 + 15) |   |                      |
|--------------------|---|--------------|---|------------------------|-------------------------------|----------------------|------------------|-----------------|--|---|----------------------|
|                    | RESIDUI<br>ALL'INIZIO<br>DELL'ESERCIZIO<br>13     | PAGATI<br>14 | RIMASTI<br>DA<br>PAGARE<br>15 (16 - 14) | TOTALI<br>16 (14 + 15) | VARIAZIONI                    |                      | PREVISIONI<br>19 | PAGAMENTI<br>20 |  | DIFFERENZE<br>RISPETTO ALLE<br>PREVISIONI |                      |
|                    |   |              |   |                        | IN +<br>17 (16 - 13)          | IN -<br>18 (13 - 16) |                  |                 |  | IN +<br>21 (20 - 19)                      | IN -<br>22 (19 - 20) |
| I.V.E. 3           | 0.00  | 0.00         | 0.00                                    | 0.00                   | 0.00                          | 0.00                 | 2.100.00         | 1.705.08        | 394.92   | 0.00                                      |                      |
| 2.12.004           |   |              |   |                        |                               |                      |                  |                 |  |   |                      |
| 2.12.004.0001      |   |              |   |                        |                               |                      |                  |                 |  |   |                      |
| I.C.S. 1           | 0.00  | 0.00         | 0.00                                    | 0.00                   | 0.00                          | 0.00                 | 1.000.00         | 500.00          | 500.00   | 0.00                                      |                      |
| I.V.E. 4           | 0.00  | 0.00         | 0.00                                    | 0.00                   | 0.00                          | 0.00                 | 1.000.00         | 500.00          | 500.00   | 0.00                                      |                      |
| I.Categoria.12     | 0.00  | 0.00         | 0.00                                    | 0.00                   | 0.00                          | 0.00                 | 4.200.00         | 2.768.91        | 1.431.02   | 0.00                                      |                      |
| 2.15               |   |              |   |                        |                               |                      |                  |                 |  |   |                      |
| 2.15.001           |   |              |   |                        |                               |                      |                  |                 |  |   |                      |
| 2.15.001.0001      |   |              |   |                        |                               |                      |                  |                 |  |   |                      |
| I.C.S. 1           | 11.13   | 11.13        | 0.00                                    | 11.13                  | 0.00                          | 0.00                 | 211.13           | 101.58          | 109.55   | 0.00                                      |                      |

Data Elaborazione 12-03-2007  
Pagina 21**RENDICONTO FINANZIARIO SPESE - ESERCIZIO 2004**

Responsabile di Funzione: C.R.A. IRSA ZOOLOGIA AGRARIA - SOP PADOVA 2201

Responsabile di Procedimento: C.R.A. IRSA ZOOLOGIA AGRARIA - SOP PADOVA 2201

Parte A

| CODICE        | DESCRIZIONE   | G E S T I O N E |                     |                |            |           | D I       |           |                     |          |  | C O M P E T E N Z A |  |  |
|---------------|---|-----------------|---------------------|----------------|------------|-----------|-----------|-----------|---------------------|----------|--|---------------------|--|--|
|               |   | INIZIALI        | P R E V I S I O N I |                | DEFINITIVE | PAGATE    | RIMASTE   | TOTALI    | D I F F E R E N Z E |          |  |                     |  |  |
|               |   |                 | IN AUMENTO          | IN DIMINUZIONE |            |           |           |           | IN +                | IN -     |  |                     |  |  |
| 4             | 5 (7-4)   | 6 (4-7)         | 7 (4+5-6)           | 8              | 9 (10-8)   | 10 (8+9)  | 11 (10-7) | 12 (7-10) |                     |          |  |                     |  |  |
|               | Totale V.E. 1   | 200,00          | 0,00                | 0,00           | 200,00     | 90,45     | 90,45     | 0,00      | 90,45               | 109,55   |  |                     |  |  |
|               | Totale Categoria 15   | 200,00          | 0,00                | 0,00           | 200,00     | 90,45     | 90,45     | 0,00      | 90,45               | 109,55   |  |                     |  |  |
|               | Totale Titolo 2   | 5.700,00        | 600,00              | 1.000,00       | 5.300,00   | 2.859,38  | 2.859,38  | 0,00      | 2.859,38            | 2.440,62 |  |                     |  |  |
| 4             | TITOLO IV - PARTITE DI GIRO                                   |                 |                     |                |            |           |           |           |                     |          |  |                     |  |  |
| 4.21          | CATEGORIA 21 - SPESE AVENTI<br>NATURA DI PARTITE DI GIRO      |                 |                     |                |            |           |           |           |                     |          |  |                     |  |  |
| 4.21.001      | VOCE ECONOMICA 1 - Ritenute<br>erariali                       |                 |                     |                |            |           |           |           |                     |          |  |                     |  |  |
| 4.21.001.0001 | VOCE ECONOMICA 1 - Ritenute<br>erariali                       | 18.000,00       | 2.000,00            | 0,00           | 20.000,00  | 21.163,85 | 21.163,85 | 0,00      | 21.163,85           | 1.163,85 |  |                     |  |  |
|               | Totale V.E. 1   | 18.000,00       | 2.000,00            | 0,00           | 20.000,00  | 21.163,85 | 21.163,85 | 0,00      | 21.163,85           | 1.163,85 |  |                     |  |  |
| 4.21.002      | VOCE ECONOMICA 2 - Ritenute<br>previdenziali ed assistenziali |                 |                     |                |            |           |           |           |                     |          |  |                     |  |  |
| 4.21.002.0001 | VOCE ECONOMICA 2 - Ritenute<br>previdenziali ed assistenziali | 12.000,00       | 0,00                | 0,00           | 12.000,00  | 6.363,66  | 6.363,66  | 3.168,63  | 9.532,29            | 2.467,71 |  |                     |  |  |

Data Elaborazione 12-03-2007  
 Pagina 21  
 Parte B  
 Responsabile di Procedimento: C.R.A. IRSA ZOOLOGIA AGRARIA - SOP PADOVA 2201

**RENDICONTO FINANZIARIO SPESE - ESERCIZIO 2004**  
 Responsabile di Funzione: C.R.A. IRSA ZOOLOGIA AGRARIA - SOP PADOVA 2201

| CAPITOLO<br>CODICE | G E S T I O N E  D E I  R E S I D U I  P A S S I V I |              |   |                        | G E S T I O N E  D I  C A S S A |                      |                  |                 | TOTALE DEI<br>RESIDUI PASSIVI<br>AL TERMINE<br>DELL'ESERCIZIO<br>23 (9 + 15) |  |                      |
|--------------------|--|--------------|---|------------------------|---------------------------------|----------------------|------------------|-----------------|--|--|----------------------|
|                    | RESIDUI<br>ALL'INIZIO<br>DELL'ESERCIZIO<br>13        | PAGATI<br>14 | RIMASTI<br>DA<br>PAGARE<br>15 (16 - 14) | TOTALI<br>16 (14 + 15) | V A R I A Z I O N I             |                      | PREVISIONI<br>19 | PAGAMENTI<br>20 |  | D I F F E R E N Z E<br>R I S P E T T O  A L L E<br>P R E V I S I O N I |                      |
|                    |  |              |   |                        | IN +<br>17 (16 - 13)            | IN -<br>18 (13 - 16) |                  |                 |  | IN +<br>21 (20 - 19)   | IN -<br>22 (19 - 20) |
| I.V.E.1            | 11.13  | 11.13        | 0.00                                    | 11.13                  | 0.00                            | 211.13               | 101.58           | 109.55          | 0.00   | 0.00   |                      |
| I.Categoria.15     | 11.13  | 11.13        | 0.00                                    | 11.13                  | 0.00                            | 211.13               | 101.58           | 109.55          | 0.00   | 0.00   |                      |
| I.Titolo.2         | 11.13  | 11.13        | 0.00                                    | 11.13                  | 0.00                            | 4.411.13             | 2.870.51         | 1.540.62        | 0.00   | 0.00   |                      |
| 4                  |  |              |   |                        |                                 |                      |                  |                 |  |  |                      |
| 4.21               |  |              |   |                        |                                 |                      |                  |                 |  |  |                      |
| 4.21.001           |  |              |   |                        |                                 |                      |                  |                 |  |  |                      |
| 4.21.001.0001      |  |              |   |                        |                                 |                      |                  |                 |  |  |                      |
| I.C.S.1            | 0.00   | 0.00         | 0.00                                    | 0.00                   | 0.00                            | 20.000.00            | 21.163.85        | 1.163.85        | 0.00   | 0.00   |                      |
| I.V.E.1            | 0.00   | 0.00         | 0.00                                    | 0.00                   | 0.00                            | 20.000.00            | 21.163.85        | 1.163.85        | 0.00   | 0.00   |                      |
| 4.21.002           |  |              |   |                        |                                 |                      |                  |                 |  |  |                      |
| 4.21.002.0001      |  |              |   |                        |                                 |                      |                  |                 |  |  |                      |
| I.C.S.1            | 1.630.39   | 1.630.39     | 0.00                                    | 1.630.39               | 0.00                            | 13.630.39            | 7.954.05         | 5.636.34        | 1.168.63   | 0.00   |                      |





Data Elaborazione 12-03-2007  
Pagina 23

**RENDCONTO FINANZIARIO SPESE - ESERCIZIO 2004**  
Parte A  
Responsabile di Procedimento: C.R.A. IRSA ZOOLOGIA AGRARIA - SOP PADOVA 2201

**RENDCONTO FINANZIARIO SPESE - ESERCIZIO 2004**  
Responsabile di Funzione: C.R.A. IRSA ZOOLOGIA AGRARIA - SOP PADOVA 2201

| CODICE        | DESCRIZIONE                                 | G E S T I O N E |                     |                |                   | D I               |                  |   |      | C O M P E T E N Z A |           |  |  |           |
|---------------|---|-----------------|---------------------|----------------|-------------------|-------------------|------------------|---|------|---------------------|-----------|--|--|-----------|
|               |   | INIZIALI        | V A R I A Z I O N I |                | DEFINITIVE PAGATE | RIMASTE DA PAGARE | TOTALI IMPEGNATI | D I F F E R E N Z E R I S P E T T O A L L E P R E V I S I O N I |      |                     |           |  |  |           |
|               |   |                 | IN AUMENTO          | IN DIMINUZIONE |                   |                   |                  | IN +  | IN - |                     |           |  |  |           |
| 4             | 5 (7 - 4)                                   | 6 (4 - 7)       | 7 (4 + 5 - 6)       | 8              | 9 (10 - 8)        | 10 (8 + 9)        | 11 (10 - 7)      | 12 (7 - 10)   |      |                     |           |  |  |           |
| 4.21.009.0001 | VOCE ECONOMICA 9 - Partite in conto sospesi |                 |                     |                |                   |                   |                  |   |      |                     |           |  |  |           |
|               |   | 11.000,00       | 0,00                | 0,00           | 11.000,00         | 2.540,14          | 0,00             | 2.540,14  |      |                     | 2.540,14  |  |  | 8.459,86  |
|               | <b>Totale V.E. 9</b>                        | 11.000,00       | 0,00                | 0,00           | 11.000,00         | 2.540,14          | 0,00             | 2.540,14  |      |                     | 2.540,14  |  |  | 8.459,86  |
|               | <b>Totale Categoria 21</b>                  | 42.000,00       | 2.000,00            | 0,00           | 44.000,00         | 30.567,65         | 3.168,63         | 33.736,28   |      |                     | 33.736,28 |  |  | 11.427,57 |
|               | <b>Totale Titolo 4</b>                      | 42.000,00       | 2.000,00            | 0,00           | 44.000,00         | 30.567,65         | 3.168,63         | 33.736,28   |      |                     | 33.736,28 |  |  | 11.427,57 |



Data Elaborazione 12-03-2007  
 Pagina 23  
 Parte B  
 Responsabile di Procedimento: C.R.A. IRSA ZOOLOGIA AGRARIA - SOP PADOVA 2201

**RENDICONTO FINANZIARIO SPESE - ESERCIZIO 2004**  
 Responsabile di Funzione: C.R.A. IRSA ZOOLOGIA AGRARIA - SOP PADOVA 2201

| CAPITOLO<br>CODICE | G E S T I O N E D E I R E S I D U I P A S S I V I |              |   |                        |                      | G E S T I O N E D I C A S S A |                 |   |                      | TOTALE DEI<br>RESIDUI PASSIVI<br>AL TERMINE<br>DELL'ESERCIZIO<br>23 (9 + 15) |                      |
|--------------------|---|--------------|---|------------------------|----------------------|-------------------------------|-----------------|---|----------------------|--|----------------------|
|                    | RESIDUI<br>ALL'INIZIO<br>DELL'ESERCIZIO<br>13     | PAGATI<br>14 | RIMASTI<br>DA<br>PAGARE<br>15 (16 - 14) | V A R I A Z I O N I    |                      | PREVISIONI<br>19              | PAGAMENTI<br>20 | D I F F E R E N Z E<br>R I S P E T T O A L L E<br>P R E V I S I O N I |                      |  |                      |
|                    |   |              |   | TOTALI<br>16 (14 + 15) | IN +<br>17 (16 - 13) |                               |                 | IN -<br>18 (13 - 16)  | IN +<br>21 (20 - 19) |  | IN -<br>22 (19 - 20) |
| 4.21.009.0001      |   |              |   |                        |                      |                               |                 |   |                      |  |                      |
| I.C.S.1            | 0.00  | 0.00         | 0.00                                    | 0.00                   | 0.00                 | 11.000.00                     | 2.540.14        |   | 8.459.86             |  | 0.00                 |
| I.V.E.9            | 0.00  | 0.00         | 0.00                                    | 0.00                   | 0.00                 | 11.000.00                     | 2.540.14        |   | 8.459.86             |  | 0.00                 |
| I.Categoria.21     | 1.630.39  | 1.630.39     | 0.00                                    | 0.00                   | 0.00                 | 45.630.39                     | 32.198.04       | 1.163.85  | 14.596.20            |  | 3.168.63             |
| I.Titolo.4         | 1.630.39  | 1.630.39     | 0.00                                    | 0.00                   | 0.00                 | 45.630.39                     | 32.198.04       | 1.163.85  | 14.596.20            |  | 3.168.63             |

Data Elaborazione 12-03-2007  
Pagina 24**RENDICONTO FINANZIARIO SPESE - ESERCIZIO 2004**

Responsabile di Funzione: C.R.A. IRSA ZOOLOGIA AGRARIA - SOP PADOVA 2201

Responsabile di Procedimento: C.R.A. IRSA ZOOLOGIA AGRARIA - SOP PADOVA 2201

Parte A


| CODICE | DESCRIZIONE                  | G E S T I O N E |                     |                |            | D I        |                      |                     |   | C O M P E T E N Z A |  |  |
|--------|------------------------------|-----------------|---------------------|----------------|------------|------------|----------------------|---------------------|---|---------------------|--|--|
|        |                              | INIZIALI        | V A R I A Z I O N I |                | DEFINITIVE | PAGATE     | RIMASTE<br>DA PAGARE | TOTALI<br>IMPEGNATI | D I F F E R E N Z E<br>R I S P E T T O A L L E<br>P R E V I S I O N I |                     |  |  |
|        |                              |                 | IN AUMENTO          | IN DIMINUZIONE |            |            |                      |                     | IN +  | IN -                |  |  |
| 4      | 5 (7 - 4)                    | 6 (4 - 7)       | 7 (4 + 5 - 6)       | 8              | 9 (10 - 8) | 10 (8 + 9) | 11 (10 - 7)          | 12 (7 - 10)         |   |                     |  |  |
|        | <b>RIEPILOGO SPESE</b>       |                 |                     |                |            |            |                      |                     |   |                     |  |  |
|        | Totale Titolo 1              | 533.258,03      | 58.238,31           | 52.854,37      | 538.641,97 | 215.069,19 | 117.786,82           | 332.856,01          | 0,00  | 205.785,96          |  |  |
|        | Totale Titolo 2              | 5.700,00        | 600,00              | 1.000,00       | 5.300,00   | 2.859,38   | 0,00                 | 2.859,38            | 0,00  | 2.440,62            |  |  |
|        | Totale Titolo 3              | 0,00            | 0,00                | 0,00           | 0,00       | 0,00       | 0,00                 | 0,00                | 0,00  | 0,00                |  |  |
|        | Totale Titolo 4              | 42.000,00       | 2.000,00            | 0,00           | 44.000,00  | 30.567,65  | 3.168,63             | 33.736,28           | 1.163,85  | 11.427,57           |  |  |
|        | <b>TOTALE TITOLI SPESE</b>   | 580.958,03      | 60.838,31           | 53.854,37      | 587.941,97 | 248.496,22 | 120.955,45           | 369.451,67          | 1.163,85  | 219.654,15          |  |  |
|        | DISAVANZO DI AMMINISTRAZIONE | 0,00            | 0,00                | 0,00           | 0,00       |            |                      |                     |   |                     |  |  |
|        | <b>TOTALE SPESE</b>          | 580.958,03      | 60.838,31           | 53.854,37      | 587.941,97 | 248.496,22 | 120.955,45           | 369.451,67          | 1.163,85  | 219.654,15          |  |  |



Data Elaborazione 12-03-2007  
 Pagina 24  
 Parte B  
 Responsabile di Procedimento: C.R.A. IRSA ZOOLOGIA AGRARIA - SOP PADOVA 2201

**RENDICONTO FINANZIARIO SPESE - ESERCIZIO 2004**  
 Responsabile di Funzione: C.R.A. IRSA ZOOLOGIA AGRARIA - SOP PADOVA 2201

| CAPITOLO<br>CODICE | G E S T I O N E  D E I  R E S I D U I  P A S S I V I |              |   |                        | G E S T I O N E  D I  C A S S A |                      |                  |                 | TOTALE DEI<br>RESIDUI PASSIVI<br>AL TERMINE<br>DELL'ESERCIZIO<br>23 (9 + 15) |   |                      |
|--------------------|--|--------------|---|------------------------|---------------------------------|----------------------|------------------|-----------------|--|---|----------------------|
|                    | RESIDUI<br>ALL'INIZIO<br>DELL'ESERCIZIO<br>13        | PAGATI<br>14 | RIMASTI<br>DA<br>PAGARE<br>15 (16 - 14) | TOTALI<br>16 (14 + 15) | VARIAZIONI                      |                      | PREVISIONI<br>19 | PAGAMENTI<br>20 |  | DIFFERENZE<br>RISPETTO ALLE<br>PREVISIONI |                      |
|                    |  |              |   |                        | IN +<br>17 (16 - 13)            | IN -<br>18 (13 - 16) |                  |                 |  | IN +<br>21 (20 - 19)                      | IN -<br>22 (19 - 20) |
| C                  | 15.783,44  | 15.783,44    | 0,00                                    | 15.783,44              | 0,00                            | 0,00                 | 348.756,83       | 230.852,63      | 117.904,20   | 117.786,82                                |                      |
| C                  | 11,13  | 11,13        | 0,00                                    | 11,13                  | 0,00                            | 0,00                 | 4.411,13         | 2.870,51        | 1.540,62   | 0,00                                      |                      |
| C                  | 0,00   | 0,00         | 0,00                                    | 0,00                   | 0,00                            | 0,00                 | 0,00             | 0,00            | 0,00   | 0,00                                      |                      |
| C                  | 1.630,39   | 1.630,39     | 0,00                                    | 1.630,39               | 0,00                            | 0,00                 | 45.630,39        | 32.198,04       | 13.432,35  | 3.168,63                                  |                      |
| C                  | 17.424,96  | 17.424,96    | 0,00                                    | 17.424,96              | 0,00                            | 0,00                 | 398.798,35       | 265.921,18      | 132.877,17   | 120.955,45                                |                      |



PAGINA BIANCA

## BILANCIO CONSOLIDATO

PAGINA BIANCA

| DESCRIZIONE  | GESTIONE COMPETENZA ENTRATE |            |           |              |            |                       |              |                                     |         |  |
|--|-----------------------------|------------|-----------|--------------|------------|-----------------------|--------------|-------------------------------------|---------|--|
|  | PREVISIONI                  |            |           |              |            | SOMME ACCERTATE       |              |                                     |         |  |
|  | iniziali                    | variazioni |           | definitive   | riscosse   | rimaste da riscuotere | totali       | differenza rispetto alle previsioni |         |  |
|  |                             | in più     | in meno   |              |            |                       |              | in più                              | in meno |  |
| <b>TITOLO I - ENTRATE CONTRIBUTIVE</b>   |                             |            |           |              |            |                       |              |                                     |         |  |
| Cat. I - Aliquote contributive a carico dei datori di lavoro e/o degli iscritti<br>- Sede<br>- Sezione specializzata Bachicoltura Padova   |                             |            |           |              |            |                       |              |                                     |         |  |
| Cat. II - Quote di partecipazione degli iscritti all'onere di specifiche gestioni<br>- Sede<br>- Sezione specializzata Bachicoltura Padova |                             |            |           |              |            |                       |              |                                     |         |  |
| <b>TOTALE TITOLO I</b>   |                             |            |           |              |            |                       |              |                                     |         |  |
| <b>TITOLO II - ENTRATE DERIVANTI DA TRASFERIMENTI CORRENTI</b>   |                             |            |           |              |            |                       |              |                                     |         |  |
| Cat. III - Trasferimenti da parte dello Stato:<br>- Sede<br>- Sezione specializzata Bachicoltura Padova                                    | 1.077.050,68                | 244.637,50 | 45.471,85 | 1.276.216,33 | 872.318,34 | 403.897,99            | 1.276.216,33 |                                     |         |  |
| Cat. IV - Trasferimenti da parte delle Regioni:<br>- Sede<br>- Sezione specializzata Bachicoltura Padova                                   | 106.000,00                  |            | 14.900,00 | 91.100,00    | 78.100,00  | 13.000,00             | 91.100,00    |                                     |         |  |
| Cat. V - Trasferimenti da parte dei Comuni e delle Province<br>- Sede<br>- Sezione specializzata Bachicoltura Padova                       | 1.183.050,68                | 244.637,50 | 60.371,85 | 1.367.316,33 | 950.418,34 | 416.897,99            | 1.367.316,33 |                                     |         |  |

| DESCRIZIONE   | GESTIONE COMPETENZA ENTRATE |            |           |                 |              |                       |              |                                     |   |           |           |
|---|-----------------------------|------------|-----------|-----------------|--------------|-----------------------|--------------|-------------------------------------|---|-----------|-----------|
|   | PREVISIONI                  |            |           | SOMME ACCERTATE |              |                       |              | differenza rispetto alle previsioni |   |           |           |
|   | iniziali                    | variazioni |           | definitive      | riscosse     | rimaste da riscuotere | totali       | in più                              |   | in meno   |           |
|   |                             | in più     | in meno   |                 |              |                       |              |                                     |   |           |           |
| Cat. VI - Trasferimenti da parte di altri Enti del settore pubblico:<br>- Sede<br>- Sezione specializzata Bachicoltura<br>Padova              | -                           | 310.701,32 | -         | 310.701,32      | 248.492,32   | 62.209,00             | 310.701,32   | -                                   | - | -         | -         |
|   | -                           | 310.701,32 | -         | 310.701,32      | 248.492,32   | 62.209,00             | 310.701,32   | -                                   | - | -         | -         |
| <b>TOTALE TITOLO II</b>   | 1.183.050,68                | 555.338,82 | 60.371,85 | 1.678.017,65    | 1.198.910,66 | 479.106,99            | 1.678.017,65 | -                                   | - | -         | -         |
| <b>TITOLO III - ALTRE ENTRATE</b>   |                             |            |           |                 |              |                       |              |                                     |   |           |           |
| Cat. VII - Entrate derivanti dalla vendita di beni e dalla prestazione di servizi<br>- Sede<br>- Sezione specializzata Bachicoltura<br>Padova | 80.450,00                   | 110.376,58 | 17.184,66 | 173.641,92      | 62.424,14    | 94.356,13             | 156.780,27   | -                                   | - | 16.861,65 | -         |
|   | -                           | 11.000,00  | -         | 11.000,00       | 11.000,00    | 11.000,00             | 22.000,00    | 11.000,00                           | - | 11.000,00 | -         |
|   | 80.450,00                   | 121.376,58 | 17.184,66 | 184.641,92      | 73.424,14    | 105.356,13            | 178.780,27   | 11.000,00                           | - | 11.000,00 | 16.861,65 |
| Cat. VIII - Redditi e proventi patrimoniali<br>- Sede<br>- Sezione specializzata Bachicoltura<br>Padova                                       | 1.476,64                    | 198,66     | -         | 1.675,30        | 1.552,96     | 122,22                | 1.675,18     | -                                   | - | 0,12      | -         |
|   | -                           | -          | -         | -               | -            | -                     | -            | -                                   | - | -         | -         |
|   | 1.476,64                    | 198,66     | -         | 1.675,30        | 1.552,96     | 122,22                | 1.675,18     | -                                   | - | 0,12      | -         |
| Cat. IX - Poste correttive e compensative di spese correnti<br>- Sede<br>- Sezione specializzata Bachicoltura<br>Padova                       | -                           | 1.350,03   | -         | 1.350,03        | 369,76       | -                     | 369,76       | -                                   | - | 980,27    | -         |
|   | -                           | -          | -         | -               | -            | -                     | -            | -                                   | - | -         | -         |
|   | -                           | 1.350,03   | -         | 1.350,03        | 369,76       | -                     | 369,76       | -                                   | - | 980,27    | -         |
| Cat. X - Entrate non classificabili in altre voci<br>- Sede<br>- Sezione specializzata Bachicoltura<br>Padova                                 | -                           | -          | -         | -               | -            | -                     | -            | -                                   | - | -         | -         |
|   | -                           | -          | -         | -               | -            | -                     | -            | -                                   | - | -         | -         |
|   | -                           | -          | -         | -               | -            | -                     | -            | -                                   | - | -         | -         |
| <b>TOTALE TITOLO III</b>  | 81.926,64                   | 122.925,27 | 17.184,66 | 187.667,25      | 75.346,86    | 105.478,35            | 180.825,21   | 11.000,00                           | - | 11.000,00 | 17.842,04 |
| <b>TOTALE ENTRATE CORRENTI</b>  | 1.264.977,32                | 678.264,09 | 77.556,51 | 1.865.684,90    | 1.274.257,52 | 584.585,34            | 1.858.842,86 | 11.000,00                           | - | 11.000,00 | 17.842,04 |



| Residui<br>ad inizio<br>esercizio | GESTIONE RESIDUI ATTIVI |                             |            |            | GESTIONE DI CASSA |              |              |  | Totale<br>Residui<br>Attivi |            |
|-----------------------------------|-------------------------|-----------------------------|------------|------------|-------------------|--------------|--------------|--|-----------------------------|------------|
|                                   | Riscossi                | Rimasti<br>da<br>riscuotere | Totali     | VARIAZIONI |                   | Previsioni   | Riscossioni  | Differenza rispetto<br>alle previsioni |                             |            |
|                                   |                         |                             |            | in più     | in meno           |              |              | in più                                 |                             | in meno    |
| 199.916,57                        | 104.273,11              | 91.779,49                   | 196.052,60 | -          | 3.863,97          | 1.073.484,31 | 976.591,45   | 0,60                                   | 96.893,46                   | 495.677,48 |
| 249.819,41                        | -                       | 249.544,08                  | 249.544,08 | -          | 275,33            | 327.919,41   | 78.100,00    | -                                      | 249.819,41                  | 262.544,08 |
| 449.735,98                        | 104.273,11              | 341.323,57                  | 445.596,68 | -          | 4.139,30          | 1.401.403,72 | 1.054.691,45 | 0,60                                   | 346.712,87                  | 758.221,56 |
| 14.992,00                         | 14.992,00               | -                           | 14.992,00  | -          | -                 | 14.992,00    | 14.992,00    | -                                      | -                           | -          |
| 14.992,00                         | 14.992,00               | -                           | 14.992,00  | -          | -                 | 14.992,00    | 14.992,00    | -                                      | -                           | -          |
| 6.497,48                          | 6.497,48                | -                           | 6.497,48   | -          | -                 | 6.497,48     | 6.497,48     | -                                      | -                           | -          |
| 6.497,48                          | 6.497,48                | -                           | 6.497,48   | -          | -                 | 6.497,48     | 6.497,48     | -                                      | -                           | -          |



**SITUAZIONE PATRIMONIALE AL 31.12.2004**

|  | consistenze |            | differenze |            |
|--|-------------|------------|------------|------------|
|  | 1/1/2004    | 31/12/2004 | In più     | In meno    |
| <b>PASSIVITA'</b>                                |             |            |            |            |
| <b>DEBITI DI TESORERIA</b>                       |             |            |            |            |
| Anticipazioni del tesoriere                      |             |            |            |            |
| Scoperti di conto corrente                       |             |            |            |            |
| <b>RESIDUI PASSIVI</b>                           |             |            |            |            |
| Debiti verso lo Stato ed altri enti              |             |            |            |            |
| Debiti verso iscritti, soci e terzi contribuenti |             |            |            |            |
| Debiti verso acquirenti, utenti, ecc.            |             |            |            |            |
| Debiti diversi                                   | 384.418,46  | 736.369,92 | 669.691,35 | 317.739,89 |
|  | 384.418,46  | 736.369,92 | 669.691,35 | 317.739,89 |
| <b>DEBITI BANCARI E FINANZIARI</b>               |             |            |            |            |
| Mutui ed anticipazioni passive                   |             |            |            |            |
| Obbligazioni in circolazione                     |             |            |            |            |
| Debiti verso il personale per depositi           |             |            |            |            |
| Debiti verso gestioni autonome                   |             |            |            |            |
| Debiti diversi bancari e finanziari              |             |            |            |            |
| <b>RIAMANENZE PASSIVE D'ESERCIZIO</b>            |             |            |            |            |
| Riserve tecniche                                 |             |            |            |            |
| Risconti passivi                                 |             |            |            |            |
| <b>FONDI DI ACCANTONAMENTI VARI</b>              |             |            |            |            |
| Fondo liquidazione indenn. anzianità personale   |             |            |            |            |
| Fondo imposte e tasse                            |             |            |            |            |
| Fondi rischi                                     |             |            |            |            |
| Fondi per accantonamenti diversi                 |             |            |            |            |
|  | 135.045,85  | 112.045,85 | 12.000,00  | 35.000,00  |
|  | 81.054,92   | 81.054,92  | 0,00       | 0,00       |
|  | 216.100,77  | 193.100,77 | 12.000,00  | 35.000,00  |

| SITUAZIONE PATRIMONIALE AL 31.12.2004                       |              |              |              |            |
|---|--------------|--------------|--------------|------------|
|   | consistenze  |              | differenze   |            |
|   | 1/1/2004     | 31/12/2004   | In più       | In meno    |
| <b>PASSIVITA'</b>   |              |              |              |            |
| <b>POSTE RETTIFICATIVE DELL'ATTIVO</b>                      |              |              |              |            |
| Fondo svalutazione crediti                                  |              |              |              |            |
| Fondo svalutazione titoli e partecipazioni                  | 815.617,51   | 869.080,49   | 53.462,98    |            |
| Fondo ammortamento immobili                                 |              |              |              |            |
| Fondo ammortamento impianti, attrezzature e macchinari      | 1.438.094,62 | 1.616.284,06 | 178.189,44   |            |
| Fondo ammortamento automezzi, mobili e macchinari d'ufficio | 524.347,31   | 548.759,67   | 24.412,36    |            |
|   | 2.778.059,44 | 3.034.124,22 | 256.064,78   | 0,00       |
| <b>TOTALE PASSIVITA'</b>                                    |              |              |              |            |
|   | 3.378.578,67 | 3.963.594,91 | 937.756,13   | 352.739,89 |
| <b>PATRIMONIO NETTO</b>                                     |              |              |              |            |
| Fondo di dotazione  |              |              |              |            |
| Riserve obbligatorie  |              |              |              |            |
| Fondo rivalutazione conguaglio monetario                    |              |              |              |            |
| Avanzo economico esercizi precedenti                        | 5.778.590,02 | 5.778.590,02 |              |            |
| Avanzo economico dell'esercizio                             |              | 149.343,14   | 149.343,14   | 0,00       |
|   | 5.778.590,02 | 5.927.933,16 | 149.343,14   |            |
|   |              |              |              |            |
| <b>TOTALE A PAREGGIO</b>                                    | 9.157.168,69 | 9.891.528,07 | 1.087.099,27 | 352.739,89 |
| <b>CONTI D'ORDINE</b>                                       |              |              |              |            |
| Terzi per valori depositati a cauzione, a garanzia ecc.     | 212,67       | 212,67       |              |            |
| Conti diversi   |              |              |              |            |
|   | 212,67       | 212,67       |              |            |



| SITUAZIONE PATRIMONIALE AL 31.12.2004                   |              |              |              |            |
|---|--------------|--------------|--------------|------------|
| ATTIVITA'   | consistenze  |              | differenze   |            |
|   | 1/1/2004     | 31/12/2004   | In più       | In meno    |
| <b>ALTRI COSTI PLURIENNALI</b>                          |              |              |              |            |
| Spese di costituzione, ampliamento, riorganizzaz.       |              |              |              |            |
| Costi e perdite emissione prestiti                      |              |              |              |            |
| Costi pluriennali diversi                               |              |              |              |            |
| <b>TOTALE ATTIVITA'</b>                                 | 8.060.486,14 | 8.794.845,52 | 1.200.164,03 | 465.804,65 |
| <b>DEFICIT PATRIMONIALE</b>                             |              |              |              |            |
| Disavanzo economico esercizi precedenti                 | 1.096.682,55 | 1.096.682,55 |              |            |
| Disavanzo economico dell'esercizio                      | 0,00         | 0,00         |              |            |
|   | 1.096.682,55 | 1.096.682,55 | 0,00         | 0,00       |
| <b>TOTALE A PAREGGIO</b>                                | 9.157.168,69 | 9.891.528,07 | 1.200.164,03 | 465.804,65 |
| <b>CONTI D'ORDINE</b>                                   |              |              |              |            |
| Valori di terzi depositati a cauzione, a garanzia, ecc. | 212,67       | 212,67       |              |            |
| Conti diversi   | 212,67       | 212,67       | 0,00         | 0,00       |

| SITUAZIONE PATRIMONIALE AL 31.12.2004               |              |              |            |           |
|---|--------------|--------------|------------|-----------|
| ATTIVITA'   | consistenze  |              | differenze |           |
|   | 1/1/2004     | 31/12/2004   | In più     | In meno   |
| <b>INVESTIMENTI MOBILIARI</b>                       |              |              |            |           |
| Partecipazioni azionarie                            |              |              |            |           |
| Conferimenti e quote in altri enti                  |              |              |            |           |
| Titoli emessi o garantiti dallo Stato ed assimilati |              |              |            |           |
| Obbligazioni e cartelle fondiarie                   |              |              |            |           |
| Buoni postali                                       |              |              |            |           |
| Altri titoli di credito                             |              |              |            |           |
| <b>IMMOBILI</b>                                     |              |              |            |           |
| Edifici   | 4.251.259,74 | 4.270.580,94 | 19.321,20  |           |
| Costruzioni in corso                                |              |              |            |           |
| Diritto reali                                       |              |              |            |           |
| Terreni   |              |              |            |           |
|   | 4.251.259,74 | 4.270.580,94 | 19.321,20  | 0,00      |
| <b>IMMOBILIZZAZIONI TECNICHE</b>                    |              |              |            |           |
| Impianti, attrezzature e macchinari                 |              |              |            |           |
| Automezzi   | 753.644,10   | 1.080.863,74 | 320.557,47 | 13.337,83 |
| Mobili e macchine d'ufficio                         | 24.915,90    | 24.915,90    | 0,00       | 0,00      |
| Bestiame  | 264.994,96   | 285.865,74   | 21.920,36  | 1.049,58  |
| Materiale bibliografico                             | 0,00         | 0,00         | 0,00       | 0,00      |
|   | 906.966,78   | 967.037,35   | 50.070,57  |           |
|   | 1.950.521,74 | 2.328.652,73 | 392.548,40 | 14.387,41 |



**SITUAZIONE PATRIMONIALE AL 31.12.2004**

| ATTIVITA'   | consistenze  |              | differenze |            |
|---|--------------|--------------|------------|------------|
|   | 1/1/2004     | 31/12/2004   | In più     | In meno    |
| <b>DISPONIBILITA' LIQUIDE</b>                     |              |              |            |            |
| Casse Banche                                      | 1.066.166,52 | 869.466,54   |            | 196.699,98 |
| Conti correnti postali                            |              |              |            |            |
| Altri conti correnti                              | 1.066.166,52 | 869.466,54   | 0,00       | 196.699,98 |
| <b>RESIDUI ATTIVI</b>                             |              |              |            |            |
| Crediti verso lo Stato e altri enti               |              |              |            |            |
| Crediti verso iscritti, soci e terzi contribuenti |              |              |            |            |
| Credito verso acquirenti, utenti, ecc.            | 790.957,78   | 1.324.534,95 | 788.294,43 | 254.717,26 |
| Crediti diversi                                   | 790.957,78   | 1.324.534,95 | 788.294,43 | 254.717,26 |
| <b>CREDITI BANCARI E FINANZIARI</b>               |              |              |            |            |
| Depositi vincolati                                |              |              |            |            |
| Mutui ed anticipazioni attive                     |              |              |            |            |
| Crediti per annualità, semestralità, ecc.         |              |              |            |            |
| Prestiti al personale                             |              |              |            |            |
| Crediti verso gestioni autonome                   | 1.580,36     | 1.580,36     |            |            |
| Depositi cauzionali                               |              |              |            |            |
| Crediti diversi bancari e finanziari              |              |              |            |            |
| <b>RIMANENZE ATTIVE D'ESERCIZIO</b>               |              |              |            |            |
| Rimanenze di prodotti                             | 1.580,36     | 1.580,36     | 0,00       | 0,00       |
| Rimanenze di materie prime e materiali di consumo |              |              |            |            |
| Rimanenze di viveri                               |              |              |            |            |
| Rimanenze diverse                                 |              |              |            |            |
| Risconti attivi                                   |              |              |            |            |

**CONTO ECONOMICO PER L'ESERCIZIO 2004**

PARTE SECONDA : COMPONENTI CHE NON DANNO LUOGO A MOVIMENTI FINANZIARI

**E) SVALUTAZIONI E DEPREZZAMENTI**

SVALUTAZIONE CREDITI  
 SVALUTAZIONE TITOLI  
 DIMISSIONI MOBILI E ARREDI  
 DIMISSIONI ATTREZZATURE

1.049,58  
 13.337,83

14.387,41

**TOTALE****F) ACCANTONAMENTI PER ONERI PRESUNTI DI COMPETENZA**

IMPOSTE E TASSE DA REGOLARE  
 ALTRI ONERI DA DEFINIRE  
 ACCANTONAMENTI DIVERSI

-

**TOTALE****G) QUOTA DELL'ESERCIZIO PER L'ADEGUAMENTO DEL FONDO INDENNITA' ANZIANITA' PERSONALE**

12.000,00

12.000,00

**TOTALE****H) VARIAZIONI PATRIMONIALI STRAORDINARIE**

SOPRAVVVENIENZE PASSIVE  
 INSUSSISTENZE ATTIVE  
 DIFF. IMPEGNI/ACCERTAMENTI (C/CAPITALE)

26.762,84  
 108.654,90

135.417,74

**TOTALE****TOTALE PARTE SECONDA**

417.869,93

**TOTALE GENERALE ENTRATE** 2.342.626,81  
**TOTALE GENERALE DELLE SPESE** 2.193.283,67  
**AVANZO ECONOMICO** 149.343,14  
**TOTALE A PAREGGIO** 2.342.626,81

**CONTO ECONOMICO PER L'ESERCIZIO 2004**

PARTE SECONDA: COMPONENTI CHE NON DANNO LUOGO A MOVIMENTI FINANZIARI

**A) ENTRATE ACCERTATE IN PRECEDENTI ESERCIZI DI PERTINENZA DELL'ESERCIZIO**

CONTRIBUTI O PREMI PER LE PRESTAZIONI ISTITUZIONALI

TRASFERIMENTI (CONTRIBUTI, OBLAZIONI, ECC.)

REDDITI E PROVENTI PATRIMONIALI

VENDITA DI PRODOTTI O DI MATERIALI DIVERSI

VENDITE DI PUBBLICAZIONI

PRESTAZIONI DI PARTICOLARI SERVIZI

RICAVI PLURIENNALI

**TOTALE**

**B) PRODUZIONI E MOVIMENTI INTERNI**

PRODOTTI IN NATURA, IMPIANTI ED ALTRE IMMOBILIZZAZIONI OTTENUTI CON MEZZI PROPRI

DA CAPITALIZZARE

**TOTALE**

**C) TRASFERIMENTI ATTIVI IN NATURA (OBLAZIONI, LASCITI, DONAZIONI IN NATURA)**

**TOTALE**

**D) VARIAZIONI PATRIMONIALI STRAORDINARIE**

SOPRAVVENIENZE ATTIVE

ACQUISIZIONI PATRIMONIALI

INSUSSISTENZE PASSIVE

QUOTA LIQUIDAZIONE IFR O.T.I.

RICAVO DERIVANTE DA CESSIONE BENE STRUMENTALE

VALUTAZIONI E INCREMENTI

DIFF. ACCERTAMENTI/IMPEGNI (C/CAPITALE)

**TOTALE**

**E) SPESE IMPEGNATE DI COMPETENZA DI SUCCESSIVI ESERCIZI**

**TOTALE**

**TOTALE PARTE SECONDA**

411.869,60  
36.914,35  
35.000,00  
-----  
483.783,95



483.783,95



**CONTO ECONOMICO PER L'ESERCIZIO 2004**

PARTE SECONDA: COMPONENTI CHE NON DANNO LUOGO A MOVIMENTI FINANZIARI

**A) SPESE DI COMPETENZA, IMPEGNATE IN PRECEDENTI ESERCIZI**

RIMANENZE INIZIALI DI PRODOTTI

MATERIE PRIME E MATERIALI DI CONSUMO VIVERI

RISCONTRI INIZIALI DI SPESE PER LOCAZIONI ED UTENZE

SPESE PER SERVIZI ESTERNI

SPESE DIVERSE DI AMMINISTRAZIONE

SPESE PER TRASFERIMENTI

ONERI FINANZIARI

SPESE DIVERSE

COSTI PLURIENNALI

**TOTALE**

53.462,98

283,05

4.327,38

5.236,95

19.175,41

763,99

169.451,22

3.363,80

256.064,78

**B) PRODUZIONI E MOVIMENTI INTERNI**

ONERI IN NATURA

**TOTALE****C) TRASFERIMENTI PASSIVI IN NATURA (CONTRIBUTI, CONCORSI, SOCCORSI E OBLAZIONI IN NATURA)****TOTALE****D) AMMORTAMENTI E DEPERIMENTI**

EDIFICI

IMPIANTI, ATTREZZATURE E MACCHINARI

MACCHINARI AGRICOLI

MOBILI E MACCHINE ORDINARIE D'UFFICIO

MACCHINE D'UFFICIO ELETTROMECCANICHE ED ELETTRONICHE COMPRESI I COMPUTERS

ED I SISTEMI TELEFONICI

COSTRUZIONI LEGGERE (SERRE, TETTOIE, BARACCHE, ECC.)

AUTOVEICOLI DA TRASPORTO (AUTOVEICOLI PESANTI IN GENERE, CARRELLI ELEVATORI,

MEZZI TRASPORTO INT.)

AUTOVEICOLI E SIMILI

ATTREZZATURA VARIA E MINUTA DI LABORATORIO

IMPIANTI E MACCHINARI PER LA LAVORAZIONE DEL LATTE

IMPIANTI E MACCHINARI ESTRAZIONE OLIO E VINO

MACCHINARI E IMPIANTI DI CONDIZIONAMENTO

**TOTALE**

|  | Sede centrale       | Sezione di Padova | Totale              |
|--|---------------------|-------------------|---------------------|
| Tit. I - Spese correnti                        | 1.079.059,25        | 230.852,63        | 1.309.911,88        |
| Tit. II - Spese in conto capitale              | 446.415,25          | 2.870,51          | 449.285,76          |
| Tit. III - Estinzioni di mutui e anticipazioni | 278.621,77          | 32.198,04         | 310.719,81          |
| Tit. IV - Partite di giro                      |                     |                   |                     |
| <b>Totale uscite</b>                           | <b>1.803.996,27</b> | <b>265.921,18</b> | <b>2.069.917,45</b> |

La stima dei movimenti di cassa pertanto si riassume nei seguenti dati:

|                               | Sede centrale | Sezione di Padova | Totale       |
|-------------------------------|---------------|-------------------|--------------|
| Avanzo di cassa all'1/1/2004  | 826.722,87    | 239.443,65        | 1.066.166,52 |
| Entrate                       | 1.748.902,87  | 124.314,60        | 1.873.217,47 |
|                               | 2.575.625,74  | 363.758,25        | 2.939.383,99 |
| Uscite                        | 1.803.996,27  | 265.921,18        | 2.069.917,45 |
| Avanzo di cassa al 31/12/2004 | 771.629,47    | 97.837,07         | 869.466,54   |

Firenze, 11

IL DIRETTORE INCARICATO  
F.to Pio Federico Roversi



**CONTO ECONOMICO PER L'ESERCIZIO 2004**

|   |   |                     |
|---|---|---------------------|
| PARTE PRIMA: ENTRATE E SPESE FINANZIARIE CORRENTI             |   |                     |
| <b>TITOLO 1 - ENTRATE CONTRIBUTIVE</b>                        |   |                     |
| Categoria 1   | ALIQUOTE CONTRIBUTIVE A CARICO DEI DATORI DI LAVORO E/O DEGLI ISCRITTI  | -                   |
| Categoria 2   | QUOTE DI PARTECIPAZIONE DEGLI ISCRITTI ALL'ONERE DI SPECIFICHE GESTIONI | -                   |
| <b>TITOLO 2 - ENTRATE DERIVANTI DA TRASFERIMENTI CORRENTI</b> |   |                     |
| Categoria 3   | TRASFERIMENTI DA PARTE DELLO STATO                                      | 1.367.316,33        |
| Categoria 4   | TRASFERIMENTI DA PARTE DELLE REGIONI                                    | -                   |
| Categoria 5   | TRASFERIMENTI DA PARTE DI COMUNI E DELLE PROVINCE                       | -                   |
| Categoria 6   | TRASFERIMENTI DA PARTE DI ALTRI ENTI DEL SETTORE PUBBLICO               | 310.701,32          |
| <b>TITOLO 3 - ENTRATE DIVERSE</b>                             |   |                     |
| Categoria 7   | ENTRATE DERIVANTI DALLA VENDITA DI BENI E DALLA PRESTAZIONE DI SERVIZI  | 178.780,27          |
| Categoria 8   | REDDITI E PROVENTI PATRIMONIALI   | 1.675,18            |
| Categoria 9   | POSTE CORRETTIVE E COMPENSATIVE DI SPESE CORRENTI                       | 369,76              |
| Categoria 10  | ENTRATE NON CLASSIFICABILI IN ALTRE VOCI                                | -                   |
| <b>TOTALE PARTE PRIMA</b>                                     |   | <b>1.838.842,86</b> |
| <b>TITOLO 1 - SPESE CORRENTI</b>                              |   |                     |
| Categoria 1   | SPESE PER GLI ORGANI DELL'ENTE  | 53.062,26           |
| Categoria 2   | ONERI PER IL PERSONALE IN ATTIVITA' DI SERVIZIO                         | 387.780,30          |
| Categoria 3   | ONERI PER IL PERSONALE IN QUIESCENZA                                    | -                   |
| Categoria 4   | SPESE PER L'ACQUISTO DI BENI DI CONSUMO E SERVIZI                       | 811.888,93          |
| Categoria 5   | SPESE PER PRESTAZIONI ISTITUZIONALI                                     | 364.723,90          |
| Categoria 6   | TRASFERIMENTI PASSIVI   | -                   |
| Categoria 7   | ONERI FINANZIARI  | 1.453,72            |
| Categoria 8   | ONERI TRIBUTARI   | 124.504,63          |
| Categoria 9   | POSTE CORRETTIVE E COMPENSATIVE DI ENTRATE CORRENTI                     | -                   |
| Categoria 10  | SPESE NON CLASSIFICABILI IN ALTRE VOCI                                  | 32.000,00           |
| <b>TOTALE PARTE PRIMA</b>                                     |   | <b>1.775.413,74</b> |

## SITUAZIONE AMMINISTRATIVA

|   |              |              |
|---|--------------|--------------|
| CONSISTENZA DI CASSA ALL'INIZIO DELL'ESERCIZIO              |              | 1.066.166,52 |
| RISCOSSIONI   |              |              |
| in c/competenza   | 1.645.263,05 |              |
| in c/residui  | 227.954,42   | 1.873.217,47 |
| PAGAMENTI   |              |              |
| in c/competenza   | 1.789.091,91 |              |
| in c/residui  | 280.825,54   | 2.069.917,45 |
| CONSISTENZA DI CASSA ALLA FINE DELL'ESERCIZIO               |              | 869.466,54   |
| RESIDUI ATTIVI  |              |              |
| degli esercizi precedenti dell'esercizio                    | 536.240,52   |              |
| degli esercizi precedenti dell'esercizio                    | 788.294,43   | 1.324.534,95 |
| RESIDUI PASSIVI   |              |              |
| degli esercizi precedenti dell'esercizio                    | 66.678,57    |              |
| degli esercizi precedenti dell'esercizio                    | 669.691,35   | 736.369,92   |
| AVANZO/DISAVANZO D'AMMINISTRAZIONE ALLA FINE DELL'ESERCIZIO |              | 1.457.631,57 |






| DESCRIZIONE  | GESTIONE COMPETENZA USCITE |              |              |                 |            |                   |                                     |        |         |        |              |
|--|----------------------------|--------------|--------------|-----------------|------------|-------------------|-------------------------------------|--------|---------|--------|--------------|
|  | PREVISIONI                 |              |              | SOMME IMPEGNATE |            |                   | differenza rispetto alle previsioni |        |         |        |              |
|  | iniziali                   | variazioni   |              | definitive      | pagate     | rimaste da pagare | totali                              | in più | in meno | in più | in meno      |
|  |                            | in più       | in meno      |                 |            |                   |                                     |        |         |        |              |
| Cat. XX - Estinzione di debiti diversi<br>- Sede<br>- Sez. specializzata Bachicoltura Padova |                            |              |              |                 |            |                   |                                     |        |         |        |              |
| <b>TOTALE TITOLO III</b>   | 51.645,69                  | -            | 51.645,69    | -               | -          | -                 | -                                   | -      | -       | -      | 51.645,69    |
| <b>TITOLO IV - PARTITE DI GIRO</b>   |                            |              |              |                 |            |                   |                                     |        |         |        |              |
| Cat. XXI - Partite di giro<br>- Sede   | 261.524,69                 | 20.000,00    | 281.524,69   | 116.935,84      | 18.142,50  | 135.078,34        |                                     |        |         |        | 146.446,35   |
| - Sez. specializzata Bachicoltura Padova   | 42.000,00                  | 2.000,00     | 44.000,00    | 30.567,65       | 3.168,63   | 33.736,28         |                                     |        |         |        | 11.427,57    |
| <b>TOTALE TITOLO IV</b>  | 303.524,69                 | 22.000,00    | 325.524,69   | 147.503,49      | 21.311,13  | 168.814,62        |                                     |        |         |        | 157.873,92   |
| <b>TOTALE TITOLO III + IV</b>  | 303.524,69                 | 22.000,00    | 325.524,69   | 147.503,49      | 21.311,13  | 168.814,62        |                                     |        |         |        | 157.873,92   |
| <b>RIEPILOGO USCITE</b>  |                            |              |              |                 |            |                   |                                     |        |         |        |              |
| <b>SPESE CORRENTI (Tit. I)</b>   | 1.950.782,46               | 764.300,04   | 2.715.082,50 | 1.197.246,19    | 578.167,55 | 1.775.413,74      |                                     |        |         |        | 764.875,96   |
| <b>SPESE IN CONTO CAPITALE (Tit. II)</b>   | 504.026,22                 | 546.667,95   | 1.050.694,17 | 444.342,23      | 70.212,67  | 514.554,90        |                                     |        |         |        | 496.347,76   |
| <b>ESTINZ. MUTUI ED ANTICIPAZIONI (Tit. III)</b>   | 51.645,69                  | -            | 51.645,69    | -               | -          | -                 |                                     |        |         |        | 51.645,69    |
| <b>PARTITE DI GIRO (Tit. IV)</b>   | 303.524,69                 | 22.000,00    | 325.524,69   | 147.503,49      | 21.311,13  | 168.814,62        |                                     |        |         |        | 157.873,92   |
| <b>TOTALE GENERALE DELLE USCITE</b>  | 2.809.979,06               | 1.331.967,99 | 4.141.947,05 | 1.789.091,91    | 669.691,35 | 2.458.783,26      |                                     |        |         |        | 1.470.743,33 |





| DESCRIZIONE  | GESTIONE COMPETENZA USCITE |            |           |              |            |                   |            |        |   |         |                                     |            |   |   |   |   |   |   |   |   |           |
|--|----------------------------|------------|-----------|--------------|------------|-------------------|------------|--------|---|---------|-------------------------------------|------------|---|---|---|---|---|---|---|---|-----------|
|  | PREVISIONI                 |            |           |              |            | SOMME IMPEGNATE   |            |        |   |         | differenza rispetto alle previsioni |            |   |   |   |   |   |   |   |   |           |
|  | iniziali                   | variazioni |           | definitive   | pagate     | rimaste da pagare | totali     | in più |   | in meno |                                     |            |   |   |   |   |   |   |   |   |           |
|  |                            | in più     | in meno   |              |            |                   |            |        |   |         |                                     |            |   |   |   |   |   |   |   |   |           |
| Cat. XIV - Concessioni di credito ed anticipazioni:<br>- Sede<br>- Sez. specializzata Bachicoltura Padova                | -                          | -          | -         | -            | -          | -                 | -          | -      | - | -       | -                                   | -          | - | - | - | - | - | - | - | - |           |
| Cat. XV - Indennità di anzianità al personale cessato dal servizio<br>- Sede<br>- Sez. specializzata Bachicoltura Padova | 24.000,00                  | 35.000,00  | 4.818,92  | 54.181,08    | 53.958,94  | -                 | 53.958,94  | -      | - | -       | -                                   | 222,14     | - | - | - | - | - | - | - | - | -         |
|  | 200,00                     | -          | -         | 200,00       | 90,45      | -                 | 90,45      | -      | - | -       | -                                   | 109,55     | - | - | - | - | - | - | - | - | -         |
|  | 24.200,00                  | 35.000,00  | 4.818,92  | 54.381,08    | 54.049,39  | -                 | 54.049,39  | -      | - | -       | -                                   | 331,69     | - | - | - | - | - | - | - | - | -         |
| <b>TOTALE TITOLO II</b>  | 504.026,22                 | 545.667,95 | 38.791,51 | 1.010.902,66 | 444.342,23 | 70.212,67         | 514.554,90 | -      | - | -       | -                                   | 496.347,76 | - | - | - | - | - | - | - | - | -         |
| <b>TITOLO III - ESTINZIONI DI MUTUI ED ANTICIPAZIONI</b>   |                            |            |           |              |            |                   |            |        |   |         |                                     |            |   |   |   |   |   |   |   |   |           |
| Cat. XVI - Rimborsi di mutui<br>- Sede<br>- Sez. specializzata Bachicoltura Padova                                       | -                          | -          | -         | -            | -          | -                 | -          | -      | - | -       | -                                   | -          | - | - | - | - | - | - | - | - | -         |
| Cat. XVII - Rimborsi di anticipazioni passive<br>- Sede<br>- Sez. specializzata Bachicoltura Padova                      | 51.645,69                  | -          | -         | 51.645,69    | -          | -                 | -          | -      | - | -       | -                                   | -          | - | - | - | - | - | - | - | - | 51.645,69 |
| Cat. XVIII - Rimborsi di obbligazioni<br>- Sede<br>- Sez. specializzata Bachicoltura Padova                              | 51.645,69                  | -          | -         | 51.645,69    | -          | -                 | -          | -      | - | -       | -                                   | -          | - | - | - | - | - | - | - | - | 51.645,69 |
| Cat. XIX - Restituzioni alle gestioni autonome di anticipazioni<br>- Sede<br>- Sez. specializzata Bachicoltura Padova    | -                          | -          | -         | -            | -          | -                 | -          | -      | - | -       | -                                   | -          | - | - | - | - | - | - | - | - | -         |









| GESTIONE RESIDUI PASSIVI    |           |                   |           | GESTIONE DI CASSA |           |                                     |            | Totale Residui Passivi |            |
|-----------------------------|-----------|-------------------|-----------|-------------------|-----------|-------------------------------------|------------|------------------------|------------|
| Residui ad inizio esercizio | Pagati    | Rimasti da pagare | Totali    | VARIAZIONI        |           | Differenza rispetto alle previsioni |            |                        |            |
|                             |           |                   |           | in più            | in meno   | in più                              | in meno    |                        |            |
| 41.825,86                   | 3.303,99  | 38.115,83         | 41.419,82 | -                 | 406,04    | 95.381,10                           | 56.064,12  | 39.316,98              | 38.417,96  |
| 41.825,86                   | 3.303,99  | 38.115,83         | 41.419,82 | -                 | 406,04    | 95.381,10                           | 56.064,12  | 39.316,98              | 38.417,96  |
| 23.757,68                   | 15.698,65 | 4.068,87          | 19.767,52 | -                 | 3.990,16  | 349.891,98                          | 283.424,41 | 69.271,40              | 21.047,89  |
| 6.525,34                    | 6.525,34  | -                 | 6.525,34  | -                 | -         | 100.834,87                          | 96.004,19  | 1.427,68               | 13.596,67  |
| 30.283,02                   | 22.223,99 | 4.068,87          | 26.292,86 | -                 | 3.990,16  | 450.726,85                          | 379.428,60 | 4.231,51               | 34.644,56  |
| -                           | -         | -                 | -         | -                 | -         | -                                   | -          | -                      | -          |
| -                           | -         | -                 | -         | -                 | -         | -                                   | -          | -                      | -          |
| -                           | -         | -                 | -         | -                 | -         | -                                   | -          | -                      | -          |
| 86.579,98                   | 58.109,39 | -                 | 58.109,39 | -                 | 28.470,59 | 848.428,78                          | 500.613,80 | 347.814,98             | 179.460,92 |
| 9.258,10                    | 9.258,10  | -                 | 9.258,10  | -                 | -         | 126.168,91                          | 113.875,55 | 220,57                 | 85.306,15  |
| 95.838,08                   | 67.367,49 | -                 | 67.367,49 | -                 | 28.470,59 | 974.597,69                          | 614.489,35 | 360.328,91             | 264.767,07 |
| 29.050,73                   | 16.138,00 | 12.912,73         | 29.050,73 | -                 | -         | 92.787,34                           | 91.323,75  | 1.463,59               | 276.450,88 |
| 29.050,73                   | 16.138,00 | 12.912,73         | 29.050,73 | -                 | -         | 7.120,00                            | 7.116,00   | 4,00                   | 18.884,00  |
| -                           | -         | -                 | -         | -                 | -         | 99.907,34                           | 98.439,76  | 1.467,59               | 295.334,88 |
| -                           | -         | -                 | -         | -                 | -         | -                                   | -          | -                      | -          |
| -                           | -         | -                 | -         | -                 | -         | 100.000,00                          | -          | 100.000,00             | -          |
| -                           | -         | -                 | -         | -                 | -         | 100.000,00                          | -          | 100.000,00             | -          |
| 1.685,77                    | 1.685,77  | -                 | 1.685,77  | -                 | -         | 4.185,77                            | 3.099,62   | 1.086,15               | -          |
| 1.685,77                    | 1.685,77  | -                 | 1.685,77  | -                 | -         | 200,00                              | 39,87      | 160,13                 | -          |
| 1.685,77                    | 1.685,77  | -                 | 1.685,77  | -                 | -         | 4.385,77                            | 3.139,49   | 1.246,28               | -          |

| DESCRIZIONE   | GESTIONE COMPETENZA USCITE |            |            |              |              |                   |              |        |         |           |                                     |  |            |
|---|----------------------------|------------|------------|--------------|--------------|-------------------|--------------|--------|---------|-----------|-------------------------------------|--|------------|
|   | PREVISIONI                 |            |            |              |              | SOMME IMPEGNATE   |              |        |         |           | differenza rispetto alle previsioni |  |            |
|   | iniziali                   | variazioni |            | definitive   | pagate       | rimaste da pagare | totali       | in più | in meno | in più    | in meno                             |  |            |
|   |                            | in più     | in meno    |              |              |                   |              |        |         |           |                                     |  |            |
| Cat. VIII - Oneri tributari   |                            |            |            |              |              |                   |              |        |         |           |                                     |  |            |
| - Sede  | 112.232,54                 | 30.218,92  | 1.939,50   | 140.511,96   | 110.587,10   | 100,51            | 110.687,61   | -      | -       | 29.824,35 |                                     |  |            |
| - Sez. specializzata Bachicoltura Padova                            | 21.500,00                  | 2.333,05   | -          | 23.833,05    | 13.817,02    | -                 | 13.817,02    | -      | -       | 10.016,03 |                                     |  |            |
|   | 133.732,54                 | 32.551,97  | 1.939,50   | 164.345,01   | 124.404,12   | 100,51            | 124.504,63   | -      | -       | 39.840,38 |                                     |  |            |
| Cat. IX - Poste correttive e compensative di entrate correnti       |                            |            |            |              |              |                   |              |        |         |           |                                     |  |            |
| - Sede  | -                          | -          | -          | -            | -            | -                 | -            | -      | -       | -         |                                     |  |            |
| - Sez. specializzata Bachicoltura Padova                            | -                          | -          | -          | -            | -            | -                 | -            | -      | -       | -         |                                     |  |            |
| Cat. X - Spese non classificabili in altre voci                     |                            |            |            |              |              |                   |              |        |         |           |                                     |  |            |
| - Sede  | 26.000,00                  | 14.800,00  | 7.000,00   | 33.800,00    | 32.000,00    | -                 | 32.000,00    | -      | -       | 1.800,00  |                                     |  |            |
| - Sez. specializzata Bachicoltura Padova                            | 200,00                     | 900,00     | 100,00     | 1.000,00     | -            | -                 | -            | -      | -       | 1.000,00  |                                     |  |            |
|   | 26.200,00                  | 15.700,00  | 7.100,00   | 34.800,00    | 32.000,00    | -                 | 32.000,00    | -      | -       | 2.800,00  |                                     |  |            |
| <b>TOTALE TITOLO I</b>  | 1.950.782,46               | 764.300,04 | 174.795,19 | 2.540.287,31 | 1.197.246,19 | 578.167,55        | 1.775.413,74 | -      | -       | 2,39      |                                     |  |            |
| <b>TITOLO II - SPESE IN CONTO CAPITALE</b>                          |                            |            |            |              |              |                   |              |        |         |           |                                     |  |            |
| Cat. XI - Acquisizione di beni di uso durevole ed opere immobiliari |                            |            |            |              |              |                   |              |        |         |           |                                     |  |            |
| - Sede  | -                          | 410.000,00 | -          | 410.000,00   | -            | -                 | -            | -      | -       | -         |                                     |  | 410.000,00 |
| - Sez. specializzata Bachicoltura Padova                            | -                          | -          | -          | -            | -            | -                 | -            | -      | -       | -         |                                     |  | -          |
| Cat. XII - Acquisizione di immobilizzazioni tecniche                |                            |            |            |              |              |                   |              |        |         |           |                                     |  |            |
| - Sede  | 474.326,22                 | 100.087,95 | 32.972,59  | 541.421,58   | 387.523,91   | 70.212,67         | 457.736,58   | -      | -       | 83.685,00 |                                     |  |            |
| - Sez. specializzata Bachicoltura Padova                            | 5.500,00                   | 600,00     | 1.000,00   | 5.100,00     | 2.768,93     | -                 | 2.768,93     | -      | -       | 2.331,07  |                                     |  |            |
|   | 479.826,22                 | 100.687,95 | 33.972,59  | 546.521,58   | 390.292,84   | 70.212,67         | 460.505,51   | -      | -       | 86.016,07 |                                     |  |            |
| Cat. XIII - Partecipazioni ed acquisto di valori immobiliari        |                            |            |            |              |              |                   |              |        |         |           |                                     |  |            |
| - Sede  | -                          | -          | -          | -            | -            | -                 | -            | -      | -       | -         |                                     |  | -          |
| - Sez. specializzata Bachicoltura Padova                            | -                          | -          | -          | -            | -            | -                 | -            | -      | -       | -         |                                     |  | -          |

| GESTIONE RESIDUI ATTIVI     |            |                       |            | GESTIONE DI CASSA |           |              |                                     | Totale Residui Attivi |              |
|-----------------------------|------------|-----------------------|------------|-------------------|-----------|--------------|-------------------------------------|-----------------------|--------------|
| Residui ad inizio esercizio | Riscossi   | Rimasti da riscuotere | Totali     | VARIAZIONI        |           | Riscossioni  | Differenza rispetto alle previsioni |                       |              |
|                             |            |                       |            | in più            | in meno   |              | in più                              | in meno               |              |
| 4.599,32                    | 2.830,47   | 1.768,85              | 4.599,32   | -                 | -         | 137.149,72   | -                                   | 148.974,29            | 2.527,94     |
| 1.478,32                    | 1.478,32   | -                     | 1.478,32   | -                 | -         | 35.214,60    | 1.010,85                            | 11.427,57             | -            |
| 6.077,64                    | 4.308,79   | 1.768,85              | 6.077,64   | -                 | -         | 172.364,32   | 1.010,85                            | 160.401,86            | 2.527,94     |
| 6.077,64                    | 4.308,79   | 1.768,85              | 6.077,64   | -                 | -         | 172.364,32   | 1.010,85                            | 160.401,86            | 2.527,94     |
| 6.077,64                    | 4.308,79   | 1.768,85              | 6.077,64   | -                 | -         | 172.364,32   | 1.010,85                            | 160.401,86            | 2.527,94     |
| 601.341,21                  | 207.616,29 | 368.151,67            | 575.767,96 | -                 | 25.573,25 | 1.481.873,81 | 0,60                                | 596.816,73            | 952.737,01   |
| 183.538,93                  | 16.029,34  | 166.320,00            | 182.349,34 | -                 | 1.189,59  | 218.979,34   | -                                   | 219.155,28            | 369.270,00   |
| 6.077,64                    | 4.308,79   | 1.768,85              | 6.077,64   | -                 | -         | 172.364,32   | 1.010,85                            | 160.401,86            | 2.527,94     |
| 790.967,78                  | 227.954,42 | 536.240,52            | 764.194,94 | -                 | 26.762,84 | 1.873.217,47 | 1.011,45                            | 976.375,87            | 1.324.534,95 |



| DESCRIZIONE   | GESTIONE COMPETENZA USCITE |            |            |              |            |                   |            |        |  |         |                                     |  |            |
|---|----------------------------|------------|------------|--------------|------------|-------------------|------------|--------|--|---------|-------------------------------------|--|------------|
|   | PREVISIONI                 |            |            |              |            | SOMME IMPEGNATE   |            |        |  |         | differenza rispetto alle previsioni |  |            |
|   | iniziali                   | variazioni |            | definitive   | pagate     | rimaste da pagare | totali     | in più |  | in meno |                                     |  |            |
|   |                            | in più     | in meno    |              |            |                   |            |        |  |         |                                     |  |            |
| <b>TITOLO I - SPESE CORRENTI</b>                            |                            |            |            |              |            |                   |            |        |  |         |                                     |  |            |
| Cat. I - Spese per gli organi dell'Ente                     |                            |            |            |              |            |                   |            |        |  |         |                                     |  |            |
| - Sede  | 69.796,40                  | 1.431,89   | 17.673,05  | 53.555,24    | 52.760,13  | 302,13            | 53.062,26  |        |  |         |                                     |  | 492,98     |
| - Sez. specializzata Bachicoltura Padova                    |                            |            |            |              |            |                   |            |        |  |         |                                     |  |            |
| Cat. II - Oneri per il personale in attività di servizio    |                            |            |            |              |            |                   |            |        |  |         |                                     |  |            |
| - Sede  | 293.314,02                 | 229.082,83 | 26.843,98  | 495.552,87   | 267.725,76 | 16.979,02         | 284.704,78 |        |  |         |                                     |  | 210.848,09 |
| - Sez. specializzata Bachicoltura Padova                    | 192.103,18                 | 10.952,03  | 14.945,55  | 188.109,66   | 89.478,85  | 13.596,67         | 103.075,52 |        |  |         |                                     |  | 85.034,14  |
| Cat. III - Oneri per il personale in quiescenza             |                            |            |            |              |            |                   |            |        |  |         |                                     |  |            |
| - Sede  | 485.417,20                 | 240.034,86 | 41.789,53  | 683.662,53   | 357.204,61 | 30.575,69         | 387.780,30 |        |  |         |                                     |  | 295.882,23 |
| - Sez. specializzata Bachicoltura Padova                    |                            |            |            |              |            |                   |            |        |  |         |                                     |  |            |
| Cat. IV - Spese per l'acquisto di beni di consumo e servizi |                            |            |            |              |            |                   |            |        |  |         |                                     |  |            |
| - Sede  | 628.757,07                 | 375.884,59 | 67.640,29  | 937.001,37   | 442.504,41 | 179.460,92        | 621.965,33 |        |  |         |                                     |  | 315.038,43 |
| - Sez. specializzata Bachicoltura Padova                    | 293.254,85                 | 31.053,23  | 37.808,82  | 286.499,26   | 104.617,45 | 85.306,15         | 189.923,60 |        |  |         |                                     |  | 96.575,66  |
| Cat. V - Spese per prestazioni istituzionali                |                            |            |            |              |            |                   |            |        |  |         |                                     |  |            |
| - Sede  | 922.011,92                 | 406.937,82 | 105.449,11 | 1.223.500,63 | 547.121,86 | 264.767,07        | 811.888,93 |        |  |         |                                     |  | 411.614,09 |
| - Sez. specializzata Bachicoltura Padova                    | 285.424,40                 | 54.143,50  | 844,00     | 338.723,90   | 75.185,75  | 263.538,15        | 338.723,90 |        |  |         |                                     |  | -          |
| Cat. VI - Trasferimenti passivi                             |                            |            |            |              |            |                   |            |        |  |         |                                     |  |            |
| - Sede  | 26.000,00                  | 13.000,00  | -          | 39.000,00    | 7.116,00   | 18.894,00         | 26.000,00  |        |  |         |                                     |  | 13.000,00  |
| - Sez. specializzata Bachicoltura Padova                    | 311.424,40                 | 67.143,50  | 844,00     | 377.723,90   | 82.301,75  | 282.422,15        | 364.723,90 |        |  |         |                                     |  | 13.000,00  |
| Cat. VII - Oneri finanziari                                 |                            |            |            |              |            |                   |            |        |  |         |                                     |  |            |
| - Sede  | 2.000,00                   | 500,00     | -          | 2.500,00     | 1.413,85   | -                 | 1.413,85   |        |  |         |                                     |  | 1.086,15   |
| - Sez. specializzata Bachicoltura Padova                    | 200,00                     | -          | -          | 200,00       | 39,87      | -                 | 39,87      |        |  |         |                                     |  | 160,13     |
|   | 2.200,00                   | 500,00     | -          | 2.700,00     | 1.453,72   | -                 | 1.453,72   |        |  |         |                                     |  | 1.246,28   |



| DESCRIZIONE                               | GESTIONE COMPETENZA ENTRATE |              |           |              |              |                       |              |        |         |  |                                     |  |            |
|---|-----------------------------|--------------|-----------|--------------|--------------|-----------------------|--------------|--------|---------|--|-------------------------------------|--|------------|
|   | PREVISIONI                  |              |           |              |              | SOMME ACCERTATE       |              |        |         |  | differenza rispetto alle previsioni |  |            |
|   | iniziali                    | variazioni   |           | definitive   | riscosse     | rimaste da riscuotere | totali       | in più | in meno |  |                                     |  |            |
|   |                             | in più       | in meno   |              |              |                       |              |        |         |  |                                     |  |            |
| TITOLO VII - PARTITE DI GIRO              |                             |              |           |              |              |                       |              |        |         |  |                                     |  |            |
| Cat. XXII - Partite di giro               |                             |              |           |              |              |                       |              |        |         |  |                                     |  |            |
| - Sede                                    | 261.524,69                  | 20.000,00    | -         | 281.524,69   | 134.319,25   | 759,09                | 135.078,34   |        |         |  |                                     |  | 146.446,35 |
| - Sez. specializzata Bachicoltura Padova  | 42.000,00                   | 2.000,00     | -         | 44.000,00    | 33.736,28    | -                     | 33.736,28    |        |         |  |                                     |  | 11.427,57  |
|   | 303.524,69                  | 22.000,00    | -         | 325.524,69   | 168.055,53   | 759,09                | 168.814,62   |        |         |  |                                     |  | 157.873,92 |
| <b>TOTALE TITOLO VII</b>                  |                             |              |           |              |              |                       |              |        |         |  |                                     |  |            |
| <b>TOTALE PARTITE DI GIRO</b>             | 303.524,69                  | 22.000,00    | -         | 325.524,69   | 168.055,53   | 759,09                | 168.814,62   |        |         |  |                                     |  | 157.873,92 |
|   | 303.524,69                  | 22.000,00    | -         | 325.524,69   | 168.055,53   | 759,09                | 168.814,62   |        |         |  |                                     |  | 157.873,92 |
| <b>RIEPILOGO ENTRATE</b>                  |                             |              |           |              |              |                       |              |        |         |  |                                     |  |            |
| ENTRATE CORRENTI (Tit. I - II - III)      | 1.264.977,32                | 678.264,09   | 77.556,51 | 1.865.684,90 | 1.274.257,52 | 584.585,34            | 1.858.842,86 |        |         |  | 11.000,00                           |  | 17.842,04  |
| ENTRATE IN C/ CAPITALE (Tit. IV - V - VI) | 51.645,69                   | 405.900,00   | -         | 457.545,69   | 202.950,00   | 202.950,00            | 405.900,00   |        |         |  | -                                   |  | 51.645,69  |
| ENTRATE PER PARTITE DI GIRO (Tit. VII)    | 303.524,69                  | 22.000,00    | -         | 325.524,69   | 168.055,53   | 759,09                | 168.814,62   |        |         |  | 1.163,85                            |  | 157.873,92 |
| <b>TOTALE GENERALE ENTRATE</b>            | 1.620.147,70                | 1.106.164,09 | 77.556,51 | 2.648.755,28 | 1.645.263,05 | 788.294,43            | 2.433.557,48 |        |         |  | 12.163,85                           |  | 227.361,65 |

| DESCRIZIONE   | GESTIONE COMPETENZA ENTRATE |            |            |            |                 |                       |        |                                     |         |        |           |
|---|-----------------------------|------------|------------|------------|-----------------|-----------------------|--------|-------------------------------------|---------|--------|-----------|
|   | PREVISIONI                  |            |            |            | SOMME ACCERTATE |                       |        | differenza rispetto alle previsioni |         |        |           |
|   | iniziali                    | variazioni |            | definitive | riscosse        | rimaste da riscuotere | totali | in più                              | in meno | in più | in meno   |
|   |                             | in più     | in meno    |            |                 |                       |        |                                     |         |        |           |
| Cat. XVI - Trasferimenti dalle Regioni:<br>- Sede<br>- Sez. specializzata Bachicoltura Padova                       | -                           | -          | -          | -          | -               | -                     | -      | -                                   | -       | -      | -         |
| Cat. XVII - Trasferimenti dai Comuni e dalle Province<br>- Sede<br>- Sez. specializzata Bachicoltura Padova         | -                           | -          | -          | -          | -               | -                     | -      | -                                   | -       | -      | -         |
| Cat. XVIII - Trasferimenti da altri Enti del settore pubblico<br>- Sede<br>- Sez. specializzata Bachicoltura Padova | -                           | -          | -          | -          | -               | -                     | -      | -                                   | -       | -      | -         |
| <b>TOTALE TITOLO V</b>  | 405.900,00                  | -          | 405.900,00 | 202.950,00 | 202.950,00      | 405.900,00            | -      | -                                   | -       | -      | -         |
| <b>TITOLO VI - ACCENSIONE DI PRESTITI</b>   |                             |            |            |            |                 |                       |        |                                     |         |        |           |
| Cat. XIX - Assunzione di mutui:<br>- Sede<br>- Sez. specializzata Bachicoltura Padova                               | -                           | -          | -          | -          | -               | -                     | -      | -                                   | -       | -      | -         |
| Cat. XX - Assunzione di altri debiti finanziari<br>- Sede<br>- Sez. specializzata Bachicoltura Padova               | 51.645,69                   | -          | 51.645,69  | -          | -               | -                     | -      | -                                   | -       | -      | 51.645,69 |
| Cat. XXI - Emissione di obbligazioni<br>- Sede<br>- Sez. specializzata Bachicoltura Padova                          | 51.645,69                   | -          | 51.645,69  | -          | -               | -                     | -      | -                                   | -       | -      | 51.645,69 |
| <b>TOTALE TITOLO VI</b>   | 51.645,69                   | -          | 51.645,69  | -          | -               | -                     | -      | -                                   | -       | -      | 51.645,69 |
| <b>TOTALE ENTRATE IN CONTO CAPITALE</b>   | 51.645,69                   | 405.900,00 | 457.545,69 | 202.950,00 | 202.950,00      | 405.900,00            | -      | -                                   | -       | -      | 51.645,69 |





| Residui<br>ad inizio<br>esercizio | GESTIONE RESIDUI ATTIVI |                             |            |            |          | GESTIONE DI CASSA |             |  | Totale<br>Residui<br>Attivi |            |   |            |
|-----------------------------------|-------------------------|-----------------------------|------------|------------|----------|-------------------|-------------|--|-----------------------------|------------|---|------------|
|                                   | Riscossi                | Rimasti<br>da<br>riscuotere | Totali     | VARIAZIONI |          | Previsioni        | Riscossioni | Differenza rispetto<br>alle previsioni |                             |            |   |            |
|                                   |                         |                             |            | in più     | in meno  |                   |             | in più                                 |                             | in meno    |   |            |
| -                                 | -                       | -                           | -          | -          | -        | -                 | -           | -                                      | -                           | -          | - | -          |
| -                                 | -                       | -                           | -          | -          | -        | -                 | -           | -                                      | -                           | -          | - | -          |
| -                                 | -                       | -                           | -          | -          | -        | -                 | -           | -                                      | -                           | -          | - | -          |
| -                                 | -                       | -                           | -          | -          | -        | -                 | -           | -                                      | -                           | -          | - | -          |
| -                                 | -                       | -                           | -          | -          | -        | -                 | -           | -                                      | -                           | -          | - | -          |
| -                                 | -                       | -                           | -          | -          | -        | -                 | -           | -                                      | -                           | -          | - | -          |
| -                                 | -                       | -                           | -          | -          | -        | -                 | -           | -                                      | -                           | -          | - | -          |
| 183.538,93                        | 16.029,34               | 166.320,00                  | 182.348,34 | -          | 1.189,59 | 386.488,93        | 218.979,34  | -                                      | -                           | 167.509,59 | - | 369.270,00 |
| 183.538,93                        | 16.029,34               | 166.320,00                  | 182.348,34 | -          | 1.189,59 | 386.488,93        | 218.979,34  | -                                      | -                           | 167.509,59 | - | 369.270,00 |



| GESTIONE RESIDUI ATTIVI     |            |                       |            | GESTIONE DI CASSA |           |                                     |            | Totale Residui Attivi |
|-----------------------------|------------|-----------------------|------------|-------------------|-----------|-------------------------------------|------------|-----------------------|
| Residui ad inizio esercizio | Riscossi   | Rimasti da riscuotere | Totali     | VARIAZIONI        |           | Differenza rispetto alle previsioni |            |                       |
|                             |            |                       |            | in più            | in meno   | in più                              | in meno    |                       |
| 56.169,30                   | 39.458,86  | -                     | 39.458,86  | -                 | 16.710,44 | -                                   | 116.710,44 | 62.209,00             |
| 3.795,96                    | -          | 3.795,96              | 3.795,96   | -                 | -         | -                                   | 3.795,96   | 3.795,96              |
| 59.965,26                   | 39.458,86  | 3.795,96              | 43.254,82  | -                 | 16.710,44 | -                                   | 120.506,40 | 66.004,96             |
| 531.190,72                  | 165.221,45 | 345.119,53            | 510.340,98 | -                 | 20.849,74 | 1.831.350,78                        | 467.219,27 | 824.226,52            |
| 70.075,09                   | 42.394,84  | 23.032,14             | 65.426,98  | -                 | 4.648,11  | 233.240,43                          | -          | 117.388,27            |
| 70.075,09                   | 42.394,84  | 23.032,14             | 65.426,98  | -                 | 4.648,11  | 244.240,43                          | -          | 117.388,27            |
| -                           | -          | -                     | -          | -                 | -         | 11.000,00                           | -          | 11.000,00             |
| -                           | -          | -                     | -          | -                 | -         | 1.675,30                            | -          | 122,22                |
| -                           | -          | -                     | -          | -                 | -         | 1.875,30                            | -          | 122,22                |
| 75,40                       | -          | -                     | -          | -                 | 75,40     | 1.425,43                            | -          | -                     |
| 75,40                       | -          | -                     | -          | -                 | 75,40     | 1.425,43                            | -          | -                     |
| -                           | -          | -                     | -          | -                 | -         | -                                   | -          | -                     |
| 70.150,49                   | 42.394,84  | 23.032,14             | 65.426,98  | -                 | 4.723,51  | 247.341,16                          | -          | 128.510,49            |
| 601.341,21                  | 207.616,29 | 368.151,67            | 575.767,96 | -                 | 25.573,25 | 2.076.691,94                        | 0,60       | 952.737,01            |
| -                           | -          | -                     | -          | -                 | -         | 117.741,70                          | -          | 129.599,46            |
| -                           | -          | -                     | -          | -                 | -         | 1.481.873,81                        | -          | 596.818,73            |

