

SENATO DELLA REPUBBLICA

XV LEGISLATURA

Doc. CLXXXIV
n. 2

RELAZIONE SULLO STATO DI ATTUAZIONE DELL'ADDIZIONALE COMUNALE ALL'IRPEF (Anno 2006)

(Articolo 3, comma 1, del decreto legislativo 28 settembre 1998, n. 360)

Predisposta per la parte di competenza dal Ministro dell'interno

Presentata dal Ministro per i rapporti con il Parlamento
(CHITI)

Comunicata alla Presidenza il 7 settembre 2007

PAGINA BIANCA

INDICE

1. Disciplina normativa a tutto l'anno 2006	Pag.	5
2. Dati oggetto della relazione	»	7
3. Misura dell'addizionale comunale all'IRPEF facoltativa .	»	8
4. Enti che hanno applicato l'addizionale IRPEF	»	8
5. Attribuzione ai comuni interessati all'addizionale comunale IRPEF facoltativa	»	9
6. Gettito dell'addizionale	»	11
7. Elaborazioni	»	13
8. Conclusioni	»	20

PAGINA BIANCA

1. Disciplina normativa a tutto l'anno 2006.

Il quadro normativo di riferimento è costituito dal decreto legislativo 28 settembre 1998, n. 360 relativo alla "Istituzione di una addizionale comunale all'IRPEF", e dalle successive modifiche disposte dalle leggi 13 maggio 1999, n° 133, 21 novembre 2000, n° 342 e 23 dicembre 2000, n° 388.

L'articolo 3, comma 1, del decreto legislativo prevede che: "il Governo trasmetta al Parlamento una relazione annuale sullo stato di attuazione del provvedimento, evidenziando le risorse aggiuntive acquisite dalle province e dai comuni." e che nella presente relazione venga illustrata la situazione economico-finanziaria degli Enti Locali a seguito dell'attuazione delle disposizioni normative in materia di addizionale comunale all'imposta sul reddito delle persone fisiche, con l'obiettivo di evidenziare le risorse aggiuntive acquisite dai comuni, dato che l'addizionale *provinciale* all'IRPEF non ha ancora trovato applicazione.

L'articolo 1 del citato decreto legislativo, ha previsto, dall'anno 1999, la facoltà da parte dei comuni di applicare un'addizionale comunale all'IRPEF, il cui gettito, per gli anni 1999-2003 è stato ripartito ed erogato, rispettivamente, negli anni 2000-2004 dal Ministero dell'Interno: in sostanza, il gettito di ciascun anno è stato erogato ai comuni nel successivo esercizio finanziario. Ciò in quanto, ai sensi dei successivi commi 6 e 7 del predetto articolo 1, l'addizionale "*...e' versata, unitamente all'imposta sul reddito delle persone fisiche, con le modalita' stabilite con decreto del Ministro delle finanze, di concerto con i Ministri del tesoro, del bilancio e della programmazione economica e dell'interno...*" e "*...la ripartizione tra i comuni delle somme versate a titolo di addizionale e' effettuata, salvo quanto previsto dall'articolo 2, dal Ministero dell'interno, a titolo di acconto sull'intero importo delle somme versate entro lo stesso anno in cui e' effettuato il versamento...*".

Sostanzialmente si attua una procedura complessa che passa attraverso varie fasi.

La procedura relativa all'anno 2006, infatti, darà corso a varie erogazioni nel corrente anno 2007 e si concluderà compiutamente solo allorché il Ministero dell'economia e delle finanze renderà disponibili i dati riguardanti il reddito imponibile IRPEF dell'anno 2006 relativo ai Comuni, in base al quale sarà possibile determinare in via definitiva il gettito dell'addizionale di ciascun singolo comune e provvedere di conseguenza ai relativi saldi, erogando quelli positivi e trattenendo i negativi.

Tornando all'esame della disciplina normativa, si sottolinea che la misura di applicazione dell'addizionale IRPEF (articolo 1, comma 3), nell'anno

esaminato, non può eccedere il tetto massimo di 0,5 punti percentuali, con un incremento annuo non superiore a 0,2 punti percentuali ed è stata ribadita dalla legge 21 novembre 2000, n. 342, che all'articolo 28 ha stabilito che i comuni possono deliberare la variazione dell'aliquota entro il 31 dicembre. Va chiarito che tra i comuni censiti sono esclusi quelli appartenenti alle regioni Valle D'Aosta, Trentino Alto Adige e Friuli Venezia Giulia, i quali in base alla legislazione speciale in tema di autonomie locali sono esclusi dal sistema ordinario dei trasferimenti erariali (vedi anche paragrafo 3).

Dal fenomeno oggetto del presente studio, emerge che l'addizionale comunale all'IRPEF, rappresenta una innovazione nel panorama delle entrate proprie dei comuni, nei confronti dei quali determina una maggiore autonomia finanziaria.

Infine, sembra utile evidenziare che il complesso iter applicativo dell'addizionale comunale all'IRPEF, prevede adempimenti a carico dei sostituti d'imposta ed il successivo intervento del Ministero dell'interno, per la conseguente attribuzione del gettito ai comuni. Ciò comporta diverse procedure di pagamento nel corso dell'anno finanziario, a tutto vantaggio degli enti locali interessati. Infatti, questo Ministero non procede ad un unico pagamento, ad avvenuta acquisizione di tutte le somme, ma aziona tempestivamente le procedure di pagamento appena raggiunto un congruo importo da assegnare. Tale gestione permette agli enti locali di fruire del gettito dell'addizionale nei tempi più rapidi consentiti dalla procedura.

Si ritiene utile specificare che il sistema descritto è destinato a mutare in relazione alle disposizioni introdotte dall'articolo 1, commi 142 e 143, della legge 27 dicembre 2006, n. 296 (legge finanziaria per l'anno 2007), modificative delle disposizioni di cui al citato D.Lgs. n. 360 del 1998.

Infatti, l'art 1, comma 4, del D.Lgs. n. 360 del 1998, come modificato dall'art. 1, comma 142, della legge n. 296 del 2006, dispone che il versamento di detto tributo venga effettuato in acconto ed a saldo unitamente al saldo dell'I.R.P.E.F.

Il comma 143 dell'art. 1 della legge n. 296 del 2006, d'altro canto stabilisce che il versamento dell'addizionale in esame sarà effettuato direttamente al comune di riferimento e regolamentato con apposito decreto del Ministro dell'economia e delle finanze da adottarsi entro centottanta giorni dalla data di entrata in vigore della stessa legge finanziaria.

Nelle more dell'entrata in funzione del nuovo sistema, le somme relative continueranno ad essere accreditate al Ministero dell'interno per la successiva attribuzione ai singoli enti locali.

2. Dati oggetto della relazione.

Stante la particolare articolazione del tributo, come precedentemente descritta, la relazione esaminerà, per l'annualità 2006, i flussi di cassa delle somme riscosse ed assegnate in quell'arco temporale (quindi afferenti all'addizionale imposta nell'esercizio 2005) e darà atto, per lo stesso periodo, della situazione degli enti che hanno deliberato il tributo per quell'anno e delle relative aliquote, il cui gettito si concretizzerà nel corso dell'anno 2007 e sarà valutato e commentato nella prossima relazione.

Più in particolare, i dati finanziari oggetto della relazione sono relativi alla addizionale comunale all'IRPEF per l'anno 2005, il cui gettito si è formalmente definito nel corso dell'anno 2006 e nell'anno stesso è stato materialmente erogato ai comuni aventi titolo. Si analizzano, poi, le aliquote dell'addizionale comunale all'IRPEF stabilite dai Comuni per l'anno 2006 e si determinano le relative previsioni di gettito, dati che, per una migliore valutazione del fenomeno, vengono raffrontati a quelli degli anni precedenti.

Al riguardo, è opportuno sottolineare che a partire dall'anno 2002, a norma dell'articolo 11, comma 3, della legge 18 ottobre 2001, n. 383, le deliberazioni che fissano le relative aliquote divengono efficaci dal momento della loro pubblicazione sul sito www.finanze.gov.it, e non sono più pubblicate nella Gazzetta Ufficiale. Con decreto interministeriale del 31 maggio 2002 sono state fissate le modalità operative che i Comuni devono seguire a tale scopo.

Tuttavia, diversamente dagli anni precedenti, l'elenco degli enti che hanno deliberato l'aliquota per l'anno 2006 ha subito integrazioni fino ad anno 2007 avanzato. Infatti, sul predetto sito, nei primi mesi dell'anno 2007, sono stati operati numerosi aggiornamenti alle aliquote dell'anno 2006. Di conseguenza i dati relativi alle aliquote dell'addizionale comunale all'IRPEF per l'anno 2006, utilizzati per le elaborazioni contenute nella presente relazione, sono quelli pubblicati sul sito internet del Ministero dell'economia e delle finanze al maggio 2007. Essi sono relativi a n. 5.543 enti, in numero leggermente superiore a quello di n. 5.455 dell'anno 2005. Si ritiene, comunque, che aggiornamenti successivi potrebbero far variare, anche se non in modo significativo, tale numero di enti per cui, nel corrente anno, si dovrà procedere a vari conguagli nell'erogazione delle somme spettanti ai Comuni aventi titolo.

3. Misura dell'addizionale comunale all' IRPEF facoltativa.

La misura di applicazione dell'addizionale IRPEF non può eccedere il tetto massimo di 0,5 punti percentuali, con un incremento annuo non superiore a 0,2 punti percentuali ed è stata ribadita dalla legge 21 novembre 2000, n. 342, che all'articolo 28 ha stabilito che i comuni possono deliberare la variazione dell'aliquota entro il 31 dicembre.

Tuttavia, a norma dell'articolo 3, comma 1, della legge 27 dicembre 2002, n. 289, gli aumenti delle addizionali comunali all' IRPEF, deliberati successivamente al 29 settembre 2002, ancorché pubblicati, sono sospesi.

Successivamente, l'art. 1, comma 51, della legge 30 dicembre 2004 n. 311 (finanziaria 2005) ha disposto la sospensione dell'applicazione di eventuali aumenti (o provvedimenti di prima applicazione) delle addizionali comunali all'IRPEF per gli anni 2005, 2006, 2007.

Unica eccezione prevista è per gli enti che non hanno mai applicato l'addizionale. Per tali enti, tuttavia, l'aliquota non può superare lo 0,1% ed in proposito, il Ministero dell'economia e delle finanze ha fornito chiarimenti con circolare n. 1/DPF del 18 marzo 2005.

L'applicazione delle disposizioni richiamate ha comportato:

a) la facoltà di deliberare efficacemente per il 2006 la conferma (se occorre) dell'aliquota di addizionale applicata per il 2005;

b) la facoltà di deliberare l'aliquota dello 0,1% per il 2006 per i comuni che non hanno mai applicato l'addizionale.

4. Enti che hanno applicato l'addizionale IRPEF.

Come detto in precedenza, tra i comuni presi in considerazione, sono esclusi quelli appartenenti alle regioni a statuto speciale Valle D'Aosta, Trentino Alto Adige e Friuli Venezia Giulia, i quali in base alla legislazione sono esclusi dal sistema ordinario dei trasferimenti erariali.

Pertanto, tutti i dati di base sono relativi ai 7.469 comuni appartenenti alle 15 regioni a statuto ordinario ed alle 2 regioni a statuto speciale Sicilia e Sardegna.

La prima considerazione relativa all'anno 2006 fa riferimento ai comuni che hanno deliberato l'applicazione dell'aliquota dell'addizionale comunale all'IRPEF: essi sono 5.543 (dato aggiornato al maggio 2007) su un totale di 7.469 e ne rappresentano il 74,21%, con un incremento di n. 88 enti che,

percentualmente, rappresenta circa l' 1,61% rispetto al precedente anno 2005 (l'incremento è da attribuire a nuovi enti che hanno deliberato l'adozione dell'addizionale nella misura dell'aliquota minima dello 0,1% prevista dalla legge finanziaria).

5. Attribuzione ai comuni interessati all'addizionale comunale IRPEF facoltativa.

L'attribuzione avviene sulla base del comma 7 dell'articolo 1 del decreto legislativo n° 360 del 1998 e successive modifiche ed integrazioni, che recita: *“La ripartizione tra le province e tra i comuni delle somme versate a titolo di addizionale e' effettuata....dal Ministero dell'interno, a titolo di acconto sull'intero importo delle somme versate entro lo stesso anno in cui e' effettuato il versamento, sulla base dei dati forniti dal Ministero delle finanze concernenti le risultanze delle dichiarazioni dei redditi e dei sostituti d'imposta presentate per l'anno precedente a quello cui si riferisce l'addizionale. Entro l'anno successivo a quello in cui e' effettuato il versamento, il Ministero dell'interno provvede ad effettuare il conguaglio, mediante compensazione con le somme spettanti, a titolo di acconto, per l'anno successivo, sulla base dei dati forniti dal Ministero delle finanze concernenti le risultanze delle dichiarazioni dei redditi e dei sostituti d'imposta presentate per l'anno cui si riferisce l'addizionale.....”*

Il Ministero dell'interno, ha provveduto alla ripartizione dell'addizionale IRPEF "facoltativa", sulla base dei dati forniti dal Ministero dell'economia e delle finanze e secondo la metodologia illustrata nella circolare SAF n° 13/2000 del 27 luglio 2000. Si rileva che i più recenti dati forniti dal Ministero dell'economia e delle finanze fanno riferimento alle basi imponibili relative al reddito dichiarato nell'anno d'imposta 2004 in via definitiva, sulla base del quale sono stati elaborati il gettito definitivo dell'addizionale per l'anno 2003 e la stima dell'addizionale per gli anni 2004 - 2006.

Per quanto concerne il gettito dell'addizionale all'IRPEF di anni precedenti, si ribadisce che sono stati determinati in via definitiva, sulla base dei dati definitivi delle basi imponibili relativi agli stessi anni, i gettiti delle addizionali per gli anni dal 1999 al 2003.

In particolare, al momento della redazione della presente relazione, senza considerare le marginali operazioni di recupero per specifiche problematiche, sono da considerarsi definite le annualità 1999, 2000, 2001, 2002 e 2003 (quest'ultima a seguito dell'erogazione del saldo di € 55.719.376,42 avvenuto in

data 13 settembre 2006 ed alla determinazione di conguagli negativi a carico di n° 853 enti per € 4.390.6254,52, da recuperarsi sulle successive erogazioni), mentre le annualità 2004 e 2005 potranno essere chiuse solo al momento della disponibilità delle relative basi imponibili IRPEF definitive, che consentiranno le opportune operazioni di conguaglio.

A titolo di addizionali di competenza dell'anno 2003, nel corso degli anni 2004 e 2006 ci sono state erogazioni per complessivi €. 1.501.390.918,75 (al lordo dei conguagli relativi ad anni precedenti):

- acconto di € 306.000.000,00 in data 02 aprile 2004;
- acconto di € 255.000.000,00 in data 18 giugno 2004;
- acconto di € 548.675.310,07 in data 29 settembre 2004;
- acconto di € 227.996.232,26 in data 24 novembre 2004;
- acconto di € 108.000.000,00 in data 15 dicembre 2004;
- **saldo** di € 55.719.376,42 in data 13 settembre 2006.

Per l'esercizio 2004 sono state predisposte nel corso dell'anno 2005 erogazioni pari ad € 1.410.474.580,52 a titolo di addizionale di competenza 2004 (al lordo dei conguagli relativi ad anni precedenti):

- acconto di € 220.000.000,00 in data 16 marzo 2005;
- acconto di € 230.000.000,00 in data 18 maggio 2005;
- acconto di € 306.005.573,25 in data 8 luglio 2005;
- acconto di € 453.473.126,05 in data 11 novembre 2005;
- acconto di € 200.995.881,22 in data 9 dicembre 2005.

Per l'esercizio 2005 sono state predisposte, nel corso dell'anno 2006, erogazioni pari ad € 1.475.658.701,38 a titolo di addizionale di competenza 2005 (al lordo dei conguagli relativi ad anni precedenti e di due mandati di pagamento per complessivi € 26.300,71 a favore di due enti la cui aliquota dell'addizionale è stata comunicata successivamente e separatamente dalle altre) :

- acconto di € 249.997.540,75 in data 27 marzo 2006;
- acconto di € 237.998.793,91 in data 26 maggio 2006;
- acconto di € 285.000.000,00 in data 7 luglio 2006;
- acconto di € 417.636.066,01 in data 23 ottobre 2006;
- acconto di € 285.000.000,00 in data 6 dicembre 2006.

6. Gettito dell'addizionale.

Per agevolare la più ampia circolazione e la tempestiva conoscenza dell'andamento dell'addizionale e delle erogazioni effettuate, sul sito internet di questo Ministero, nelle pagine della Direzione centrale della Finanza Locale, all'apertura "dati finanziari", "spettanze", voce "addizionale comunale all'IRPEF" (indirizzo: <http://finanzalocale.interno.it/indexspett.html>) sono resi disponibili i necessari elementi conoscitivi che riepilogano le assegnazioni dei singoli comuni, ordinati alfabeticamente secondo la provincia di appartenenza. Allo stesso indirizzo web sono consultabili anche relazioni e dati degli anni precedenti.

Comunque, l'accluso documento (allegato A), comprende i dati finanziari relativi all'anno 2005 di ogni singolo comune che ha applicato l'addizionale. Da esso, in prima analisi sui dati complessivi, si evince che le erogazioni di fondi ai comuni per l'anno 2005 sono state determinate sulla base del fondo complessivo di circa €. 1.478.000.000,00. A seguito dei conguagli negativi, derivanti da precedenti erogazioni, che si ricorda sono state effettuate sulle basi imponibili degli anni 1999-2003, dati definitivi ultimi disponibili, le somme effettivamente pagate ammontano ad €. 1.475.658.701,38.

Tale ammontare risulta, in ogni modo, significativamente al di sotto del gettito dell'addizionale all'IRPEF stimabile in sede previsionale in €. 1.519.722.311,84 sulla base dei dati del reddito imponibile IRPEF dell'anno 2003, ultimi definitivi comunicati dal Ministero dell'economia e delle finanze (Tabelle n. 6 e 10).

Ciò non rappresenta un'incongruenza: è piuttosto dovuto al fatto che le previsioni di gettito sono state effettuate prendendo a base i dati del reddito imponibile IRPEF dell'anno 2003, quest'ultima annualità definitivamente accertata dal Ministero dell'economia e delle finanze. Evidentemente il reddito imponibile IRPEF di base ha registrato variazioni negli anni successivi, che hanno dato luogo a minori versamenti in tesoreria a titolo di relativa addizionale.

Non avendo i dati definitivi relativi all'imponibile dei singoli enti per l'anno 2005, si è ritenuto di non dover, comunque, immobilizzare le risorse, distribuendo agli enti locali le giacenze di cassa della contabilità speciale in base ai dati certi ultimi disponibili, rimandando alle acquisizioni dei dati definitivi del reddito imponibile IRPEF i necessari conguagli.

Analoghe considerazioni possono valere anche per l'anno di imposta 2006, i cui versamenti a titolo di addizionale all'IRPEF, da parte dei sostituti

d'imposta, alle sezioni di Tesoreria e da queste alla contabilità del Ministero dell'interno matureranno nel corrente anno 2007.

Il secondo documento (allegato B) riporta i dati relativi all'erogazione del saldo dell'addizionale comunale all'IRPEF dell'anno 2003 erogato in data 13 settembre 2006 in concomitanza all'acquisizione dal Ministero dell'economia e delle finanze dei dati definitivi relativi al reddito imponibile dell'anno 2003. Si evince che il gettito definitivo è stato pari ad €. 1.497.000.293,23; tuttavia, a carico di n. 853 enti, la determinazione del saldo ha anche dato luogo a importi negativi complessivamente ammontanti a €. 4.390.625,52 da trattenere sulle successive erogazioni: per cinque di tali enti l'importo da recuperare è superiore ai 100.000 euro (il picco massimo di € 728.585,24 è a carico del comune di Torino) mentre per altri 53 degli 853 enti l'importo da recuperare è compreso tra i 10.000 ed i 100.000 euro.

E' il caso di osservare che il gettito dell'addizionale stimato in sede previsionale per l'anno 2006 (come predetto sulla base dei dati del reddito imponibile IRPEF dell'anno 2003, ultimi resi disponibili dal Ministero dell'economia e delle finanze) si attesta a circa 1.523,9 milioni di euro rispetto ai circa 1.519,7 milioni di euro per l'anno 2005 ai 1.497,9 milioni di euro per l'anno 2004, e rispetto al gettito definitivo di 1.497.000.289,23 euro per l'anno 2003, di 1.449.187.094,76 euro per l'anno 2002, di 1.006.616.378,40 euro per l'anno 2001, al gettito definitivo di 671.361.001,74 euro per l'anno 2000 ed al gettito definitivo di 274.578.883,61 euro dell'addizionale all'IRPEF per l'anno 1999.

Nell'anno 2006, ottavo anno di applicazione, il gettito dell'addizionale è più che quintuplicato rispetto a quello del 1999. Questo dato deve, però, essere letto congiuntamente con quello che riguarda il numero dei comuni che hanno applicato l'addizionale: esso è quasi raddoppiato nel 2000 rispetto al 1999, è cresciuto di circa il 14% nel 2001 rispetto al 2000, è cresciuto di circa il 12% nel 2002 rispetto al 2001, mentre negli anni 2003 e 2004 si è assistito ad una sostanziale stabilizzazione delle situazioni (il numero degli enti dell'anno 2004 è diminuito di 106 unità rispetto all'anno 2003) ed, infine, si è giunti alla consistente crescita dell'anno 2005, attestatosi al massimo di 5.455 e consolidatosi in 5.543 enti per il successivo anno 2006. Inoltre, deve anche considerarsi che, anno per anno, un consistente numero di comuni ha adottato un'aliquota superiore all'anno precedente, in ottemperanza al principio di gradualità previsto dalla normativa, tenendo presente che negli anni 2003-2006 le variazioni di aliquote, di ciascun anno rispetto a quelle dell'anno precedente, sono state molto contenute. In particolare, oltre la metà dei comuni, per l'anno

2006, ha adottato aliquote uguali o superiori allo 0,4% e di questi ben 1.597 sono attestati all'aliquota massima dello 0,5%, il 28,81% del totale di 5.543 comuni (si rammenta che tale dato, proveniente dal sito internet del Ministero dell'economia e delle finanze ed aggiornato al maggio 2007, si ritiene passibile di ulteriori aggiornamenti incrementali).

7. Elaborazioni.

Nei grafici allegati, vengono analizzati i dati relativi al numero di enti che hanno deliberato l'applicazione e/o la modifica dell'aliquota dell'addizionale comunale all'imposta sul reddito delle persone fisiche per l'anno 2006 ed al gettito finanziario dell'aliquota stessa, aggiornati al maggio 2007, con aggregazioni mirate ad evidenziare gli effetti dell'applicazione. Occorre sottolineare che, per quanto riguarda la popolazione, sono stati utilizzati i dati relativi alla popolazione dell'anno 2005, ultimi disponibili forniti dall'ISTAT, mentre, per quanto riguarda i dati relativi al reddito imponibile IRPEF, sono stati utilizzati quelli definitivi degli anni 2002-2003 per i corrispondenti anni 2002-2003 e quelli definitivi dell'anno 2003 (ultimi resi disponibili dal Ministero dell'economia e delle finanze) per gli anni dal 2004 al 2006.

La prima serie di grafici espone la situazione riferita all'anno 2006 mentre la successiva serie esprime il confronto dei dati riferiti agli ultimi cinque anni di applicazione dell'addizionale comunale all'IRPEF.

- Grafico 1. — Espone la distribuzione per entità dell'aliquota dei n° 5.543 comuni italiani che per l'anno 2006 (dato aggiornato al maggio 2007) hanno deliberato l'applicazione e/o la modifica dell'aliquota dell'addizionale comunale all'Imposta sul reddito delle persone fisiche: n° 1.654 comuni hanno applicato l'aliquota dello 0,2, mentre l'aliquota dello 0,4 è stata adottata da n° 1.334 comuni e quella massima dello 0,5 è stata adottata da ben n° 1.597 comuni. I residui n° 958 enti hanno adottato aliquote diverse, distribuiti quasi totalmente tra l'aliquota dello 0,3 e quella dello 0,1 (nuovi comuni applicanti) ed in parte residuale nelle aliquote intermedie.
- Grafico 2. — Questo grafico, parallelamente al precedente, illustra gli stessi dati esposti in misura percentuale rispetto al totale dei n° 5.543 comuni italiani che per l'anno 2006 hanno deliberato l'applicazione e/o la modifica dell'aliquota dell'addizionale comunale all'IRPEF.

- Grafico 3. — Il grafico 3 mette in evidenza la distribuzione per regione del totale dei n° 5.543 comuni italiani che per l'anno 2006 hanno deliberato l'applicazione e/o la modifica dell'aliquota dell'addizionale comunale all'IRPEF: il maggior numero di comuni che hanno sollecitamente risposto alla normativa in argomento sono concentrati in Lombardia (n° 1.063 enti), in Piemonte (n° 919 enti), in Veneto (n° 507 enti) ed in Campania (n° 441 enti), pari al 52,86 % dei n° 5.543 complessivi, mentre il restante 47,14 % è distribuito nel resto d'Italia con la punta massima del 5,57 % in Lazio e la punta minima dell' 1,46 % in Umbria (vedasi anche grafico 16).
- Grafico 4. — Questo grafico, parallelamente al precedente, espone gli stessi dati espressi però in percentuale rispetto al totale dei comuni presenti in ciascuna regione. Ne deriva una visione diversa rispetto al precedente grafico: è, infatti, la regione Marche con il 96,75% (la quasi totalità) ad avere la maggiore percentuale di comuni, che per l'anno 2006 (come già per gli anni precedenti) hanno deliberato l'applicazione e/o la modifica dell'aliquota dell'addizionale comunale all'IRPEF, rispetto al numero di comuni appartenenti alla regione stessa, mentre la Lombardia ed il Piemonte si attestano su percentuali rispettivamente poco al di sotto e poco al di sopra del 74,21% che rappresenta la percentuale di comuni che hanno adottato l'addizionale rispetto al numero complessivo dei comuni italiani (n° 7.469 – esclusi Trentino Alto Adige, Friuli Venezia Giulia e Valle d'Aosta); peso rilevante hanno regioni quali Umbria, Toscana, Veneto, Puglia, Emilia Romagna, Lazio, Campania, Marche e Liguria (al di sopra della media nazionale) mentre fanalino di coda è la regione Sardegna per la quale solo il 35,01% dei propri comuni ha aderito all'applicazione dell'addizionale (vedasi anche grafico 17).
- Grafico 5. — Vi è rappresentato il numero dei comuni, che per l'anno 2006 hanno deliberato l'applicazione e/o la modifica dell'aliquota dell'addizionale comunale all'IRPEF, distribuita, in valore assoluto, nelle 12 fasce demografiche - in cui sono divisi i comuni italiani – ed il numero dei comuni presenti in ciascuna fascia: il massimo si ha con n° 1.053 comuni della terza fascia demografica ed il minimo con n° 5 comuni delle fasce undicesima e dodicesima.
- Grafico 6. — Rappresenta, in valore percentuale e per fascia demografica, il numero di enti, che per l'anno 2006 hanno deliberato l'applicazione e/o la modifica dell'aliquota dell'addizionale comunale all'IRPEF, rispetto al

numero di enti presenti nella stessa fascia demografica: si nota che le prime tre fasce (piccolissimi comuni) si posizionano al di sotto della percentuale del 74,21% del complesso dei comuni italiani che hanno adottato l'addizionale, mentre nelle restanti fasce demografiche si ha una distribuzione abbastanza omogenea e superiore al valore nazionale.

- Grafico 7. — Viene esaminata la popolazione italiana interessata dal fenomeno dell'addizionale comunale all'IRPEF. La popolazione interessata, dei n° 5.543 comuni che per l'anno 2006 hanno deliberato l'applicazione e/o la modifica dell'aliquota dell'addizionale comunale all'IRPEF, rispetto alla popolazione italiana complessiva, pari a 56.434.327 (anno 2005 - esclusi Trentino Alto Adige, Friuli Venezia Giulia e Valle d'Aosta), è di 46.863.559, vale a dire l' 83,04% del totale. Il Grafico 7 mostra come la maggior concentrazione di popolazione interessata, pari a 10.687.831 abitanti, è rilevabile nell'ottava fascia demografica (comuni di medie dimensioni) e la minor concentrazione di popolazione interessata, pari a 122.387 abitanti, è rilevabile nella prima fascia demografica, ovvero quella dei comuni più piccoli (da zero a 499 abitanti).
- Grafico 8. — Questo grafico, anch'esso attinente alla popolazione, mostra come nella fascia nona si trovi il più alto valore percentuale (90,30%) di popolazione gravata dall'addizionale all'IRPEF rispetto alla popolazione di fascia presente. Il valore percentuale più basso si rileva, invece, nella prima fascia. Infine, si sottolinea che le prime cinque fasce e la dodicesima hanno valori inferiori a quello medio nazionale del 83,04% e che, più in generale, i valori aumentano al crescere della fascia di popolazione.
- Grafico 9. — Il grafico analizza la distribuzione percentuale per classe di aliquota adottata dai comuni secondo la fascia demografica di appartenenza. Dei n° 5.5435 comuni italiani che per l'anno 2006 hanno deliberato l'applicazione e/o la modifica dell'aliquota dell'addizionale comunale all'IRPEF, n° 2.164 (pari al 39,04% del totale; in leggero aumento rispetto alla percentuale del 37,91% del totale registrata per l'anno 2005) hanno adottato un'aliquota inferiore o uguale allo 0,2, n° 1.759 (pari al 31,73% del totale; lievemente inferiore rispetto alla percentuale del 32,26 % del totale registrata per l'anno 2005) hanno adottato un'aliquota superiore allo 0,2 ed inferiore o uguale allo 0,4 ed, infine, n° 1.620 comuni (pari al 29,23% del totale; in lievissimo calo rispetto alla percentuale del 29,83% registrata nel precedente anno 2005) hanno adottato un'aliquota superiore allo 0,4 ed

inferiore o uguale allo 0,5. Si può osservare come la distribuzione degli enti nelle tre classi di aliquota sia abbastanza uniforme nelle varie fasce demografiche, fatta eccezione per l'undicesima fascia ove prevalgono le aliquote intermedie (superiori allo 0,2% ed inferiori o uguali allo 0,4%) e la dodicesima fascia ove sono presenti solo i cinque grandi comuni di Roma, Torino, Genova, Napoli e Palermo, che hanno adottato aliquote tra di loro molto differenziate (in tale fascia resta escluso il solo comune di Milano che non ha adottato l'addizionale comunale).

- Grafico 10. — Questo grafico espone il gettito derivante dall'applicazione delle aliquote dell'addizionale comunale all'IRPEF anno 2006 stimata sulla base del reddito imponibile IRPEF dell'anno 2003. Il dato del gettito è analizzato nel valore medio pro capite per fascia demografica, tenendo conto della sola popolazione residente nei comuni che hanno adottato l'aliquota stessa. Nel confronto con la media nazionale pro capite, pari ad euro 32,52 (in diminuzione rispetto ad euro 32,77 registrati per l'anno 2005 e ad euro 34,00 registrati per l'anno 2004), emerge che il dato del gettito dei comuni con popolazione inferiore a 20.000 abitanti è inferiore alla media nazionale (con il minimo di 26,30 euro nella seconda fascia) mentre per le restanti fasce demografiche si hanno valori superiori alla media, ma molto vicini ad essa, addirittura coincidente per la fascia demografica nona (con il massimo di 45,55 euro nella undicesima fascia demografica). Si evidenzia, in ogni caso, una certa omogeneità di risultati nelle dodici fasce demografiche, ad eccezione delle fasce 10 e 11.
- Grafico 11. — Per completezza di trattamento, questo grafico espone il reddito imponibile IRPEF dell'anno 2003, citato a proposito del precedente grafico 10, in valore medio pro capite per fascia demografica, relativo ai comuni che hanno applicato l'addizionale per l'anno 2006. Il reddito medio pro capite nazionale è di 9.895,08 euro (in crescita rispetto ai 9.887,65 euro dell'anno 2005). Valori sottomedie si riscontrano nelle prime otto fasce demografiche, con il valore minimo di 8.048,19 euro della seconda fascia demografica. Il valore massimo di 12.711,61 euro si ha nella undicesima fascia demografica. Questo può spiegare la disomogeneità delle fasce 10 e 11 rispetto alle altre fasce nel grafico precedente. Inoltre, il disallineamento della dodicesima classe (che presenta un elevato reddito IRPEF medio pro capite in linea con le classi decima e undicesima, ma non altrettanto per il relativo gettito dell'addizionale, molto vicino alla media nazionale) è il risultato dell'adozione di aliquote mediamente più basse da parte dei comuni ricadenti

nella fascia stessa (aliquota di 0,2 per i comuni di Roma e Palermo) rispetto a quelli delle fasce decima e undicesima.

- Grafico 12. — Per rappresentare la distribuzione geografica dei flussi finanziari derivanti dall'applicazione delle aliquote all'addizionale comunale all'IRPEF per l'anno 2006, sono stati predisposti, su base regionale, i grafici 12, 13 e 14. Il primo mostra il gettito regionale, in migliaia di euro, delle aliquote all'addizionale comunale all'IRPEF dell'anno 2006, stimato sulla base del reddito imponibile IRPEF dell'anno 2003, dato ultimo disponibile comunicato dal Ministero dell'economia e delle finanze (sono naturalmente escluse le regioni Trentino Alto Adige, Friuli Venezia Giulia e Valle d'Aosta). A fronte del gettito complessivo stimato di 1.523.941,12 migliaia di euro, il maggior gettito regionale si riscontra nella Lombardia (233.475,0 migliaia di euro) e quello minimo nel Molise (7.277,0 migliaia di euro); spiccano, comunque, i valori di Piemonte e Veneto nel Nord Italia e quelli di Toscana, Lazio (dato esaltato dall'applicazione dell'addizionale da parte del comune di Roma), Campania e Puglia nel Centro-Sud (vedasi anche grafico 18).
- Grafico 13. — Questo grafico espone gli stessi dati del precedente grafico 12 riportando, però, il valore medio pro capite per regione in euro. Spiccano il valore massimo di 47,46 euro della Liguria e quello minimo di 20,74 euro della Sicilia, in confronto al valore medio pro capite nazionale di 32,52 euro. Contrariamente al precedente grafico, si evince che i valori possono essere ritenuti omogenei se considerati per zona geografica: il Nord Italia con valori sopra la media nazionale, il Centro con valori sostanzialmente in linea con la media nazionale ed il Sud, con valori decisamente sottomedio, fatta eccezione per la sola Sardegna che presenta un valore comunque sottomedio, ma prossimo alla media nazionale.
- Grafico 14. — Mostra il reddito imponibile IRPEF dell'anno 2003, dato ultimo disponibile comunicato dal Ministero dell'economia e delle finanze (escluse le regioni Trentino Alto Adige, Friuli Venezia Giulia e Valle d'Aosta), espresso in valore medio pro capite regionale e riferito ai soli comuni che hanno adottato l'addizionale per l'anno 2006. A fronte del valore medio pro capite nazionale di 9.895,08 euro, il valore massimo si riscontra nell'Emilia Romagna (12.898,25 euro) e quello minimo in Calabria (5.955,88 euro); complessivamente la situazione è analoga a quella evidenziata nel precedente grafico 13: reddito medio pro capite al di sopra della media

nazionale nelle regioni del Centro-Nord ed al di sotto nelle regioni del Centro-Sud.

- Grafico 15. — La seconda serie di grafici, dal n° 15 al n° 20, espone la serie storica dei dati dell'applicazione delle aliquote dell'addizionale comunale all'IRPEF per il quinquennio 2002-2006. Il primo di essi espone la distribuzione per entità dell'aliquota dei comuni italiani che per gli anni 2002-2006 hanno deliberato l'applicazione e/o la modifica dell'aliquota dell'addizionale comunale all'Imposta sul reddito delle persone fisiche, con dati aggiornati al maggio 2007, ultimi resi disponibili sul sito internet del Ministero dell'economia e delle finanze: la situazione è stata sostanzialmente e complessivamente stabile; unica variazione significativa è quella registrata nel 2005 in significativo aumento per la prima classe di aliquote e confermata nell'anno successivo, dovuta alla possibilità di applicazione ex novo dell'addizionale prevista nella legge finanziaria per l'anno 2005.
- Grafico 16. — Questo grafico mostra i dati dei comuni italiani che per gli anni 2002-2006 hanno deliberato l'applicazione e/o la modifica dell'aliquota dell'addizionale comunale all'Imposta sul reddito delle persone fisiche, con dati aggiornati al maggio 2007, ultimi resi disponibili sul sito internet del Ministero dell'economia e delle finanze. Per tutte le regioni si nota un andamento stabile con la lieve crescita dell'anno 2005 rispetto al 2004 confermata nel successivo anno 2006, per quanto detto al precedente grafico. La serie storica di dati, poi, spinge alle stesse considerazioni espresse a proposito del grafico 3.
- Grafico 17. — Questo grafico mostra i dati del precedente grafico 16, ancora una volta distribuiti per regione, ma espressi in valore percentuale del numero di enti interessati rispetto al numero totale di enti appartenenti a ciascuna regione. Per tutte le regioni si nota un andamento stabile con la lieve crescita degli anni 2005-2006 rispetto ai precedenti. La serie storica di dati, poi, spinge alle stesse considerazioni espresse a proposito del grafico 4.
- Grafico 18. — Mostra il gettito regionale, in migliaia di euro, del provento derivante dall'applicazione delle aliquote all'addizionale comunale all'IRPEF del quinquennio 2002-2006, definitivo per gli anni 2002-2003 sulla base del reddito imponibile IRPEF degli anni 2002-2003, dati ultimi disponibili comunicati dal Ministero dell'economia e delle finanze (sono naturalmente escluse le regioni Trentino Alto Adige, Friuli Venezia Giulia e Valle d'Aosta)

e stimato per gli anni 2004, 2005 e 2006 sulla base del reddito imponibile IRPEF dell'anno 2003. Il gettito è da considerarsi definitivo per gli anni 2002-2003, mentre per il successivo triennio rappresenta la stima di gettito, suscettibile dei necessari conguagli allorché il competente Ministero dell'economia e delle finanze comunicherà i dati definitivi relativi al reddito imponibile IRPEF degli anni 2004-2006. Nel grafico si nota l'andamento stabile del gettito di ciascuna regione in linea con il dato nazionale. La serie storica del quinquennio di dati ripercorre le considerazioni già espresse a proposito del grafico 12.

- Grafico 19. — Questo grafico mostra i dati del precedente grafico 18, ancora una volta distribuiti per regione, ma espressi in valore medio pro capite, determinato dal rapporto, per ciascuna regione, tra la somma del gettito dei relativi comuni interessati e la popolazione degli stessi comuni interessati. Anche in questo grafico, per tutte le regioni, si può notare un andamento sostanzialmente stabile, in linea con l'andamento nazionale. Spiccano per l'anno 2006 i valori massimi di Liguria, Piemonte e Marche e quelli minimi della Sicilia e della Calabria. Contrariamente al precedente grafico, si evince che i valori possono essere ritenuti omogenei se considerati per zona geografica: il Nord Italia con valori sopra la media nazionale, il Centro con valori sostanzialmente in linea con la media nazionale ed il Sud, con valori decisamente sottomedio, fatta eccezione per la sola Sardegna che presenta un valore comunque sottomedio, ma prossimo alla media nazionale.
- Grafico 20. — Mostra il reddito imponibile IRPEF degli anni 2002-2003 (dati ultimi disponibili comunicati dal Ministero dell'economia e delle finanze - sono naturalmente escluse le regioni Trentino Alto Adige, Friuli Venezia Giulia e Valle d'Aosta), applicato per gli anni 2002-2006, espressi in valore medio pro capite regionale e riferito ai soli comuni che hanno adottato l'addizionale per ciascun anno di riferimento (2002, 2003, 2004, 2005 oppure 2006). A fronte del valore medio pro capite nazionale, i valori massimi si riscontrano nell' Emilia Romagna e quelli minimi in Calabria; complessivamente la situazione è analoga a quella evidenziata nel precedente grafico 19: reddito medio pro capite al di sopra della media nazionale nelle regioni del Centro-Nord ed al di sotto nelle regioni del Centro-Sud.

A corredo dei grafici citati, sono allegate undici tabelle, numerate, contenenti i dati utilizzati per l'esposizione grafica.

8. Conclusioni.

L'innovazione normativa che ha introdotto l'addizionale comunale all'IRPEF nel panorama delle entrate proprie dei comuni, ha sicuramente determinato un cospicuo afflusso di risorse finanziarie immediatamente disponibili per le casse dei comuni e di conseguenza la maggiore autonomia finanziaria degli enti stessi. I dati, rappresentati con i grafici allegati, mostrano e confermano che i comuni del centro e del nord Italia sono i più pronti ad attivare le opportunità normative in materia finanziaria e, comunque, beneficiano di più consistenti flussi finanziari, derivanti dalla loro maggiore redditività, riscontrabile sia in valore medio pro capite che in valore assoluto, e della loro più favorevole condizione socio-economica. Analoghe considerazioni possono essere espresse per i comuni appartenenti alle classi demografiche più ampie (comuni medio-grandi). Occorre, tuttavia, evidenziare ancora una volta la situazione in controtendenza dei sei grandi comuni appartenenti alla dodicesima ed ultima fascia demografica. Il comune di Milano non ha ancora dato applicazione all'addizionale comunale all'IRPEF, mentre i comuni di Roma e Palermo l'hanno applicata solo a decorrere dall'anno 2002, confermandola per gli anni 2003-2006. I comuni di Torino (aliquota 0,1 per l'anno 1999) e Genova (aliquota 0,2 per l'anno 1999) sono i soli ad averla applicata immediatamente: Torino l'ha portata allo 0,3 nell'anno 2002 e Genova allo 0,47, confermandole per gli anni successivi. Infine, il comune di Napoli ha dato applicazione all'addizionale comunale all'IRPEF nell'anno 2000 portandola all'aliquota massima dello 0,5 già dall'anno 2002.

Inoltre, occorre evidenziare che il complesso iter attuativo dell'addizionale comunale all'IRPEF, prevede adempimenti a carico dei sostituti d'imposta ed il successivo intervento del Ministero dell'interno, per la conseguente attribuzione ai comuni, con modalità molto articolate. Ciò comporta più procedure di pagamento nel corso dell'anno finanziario. Infatti, come evidenziato nelle tabelle che descrivono le assegnazioni, emerge che il Ministero dell'interno, al fine di consentire ai comuni l'immediata disponibilità di questa considerevole liquidità, non procede ad un unico pagamento, ad avvenuta acquisizione di tutte le somme, sull'apposito conto di Tesoreria nel quale confluiscono i versamenti operati dai sostituti d'imposta e ad avvenuta acquisizione dei dati definitivi relativi al reddito imponibile IRPEF, ma aziona tempestivamente le procedure di pagamento appena raggiunto un congruo importo da assegnare e sulla base dei dati definitivi relativi al reddito imponibile IRPEF ultimi disponibili. Tale gestione permette agli enti locali di fruire del gettito dell'addizionale nei tempi più rapidi consentiti dalla procedura. A

dimostrazione di quanto sopra si ritiene opportuno sottolineare che per l'anno 2005 sono state disposte ben cinque erogazioni nel corso del successivo anno 2006 e si dovrà, comunque, procedere ad una successiva erogazione a saldo sulla quale operare i necessari conguagli a seguito della futura acquisizione dei dati relativi al reddito imponibile IRPEF per l'anno 2005, dal competente Ministero dell'economia e delle finanze.

Dall'anno 2007, a motivo delle significative modifiche introdotte dalla legge finanziaria per l'anno 2007, richiamate al paragrafo 1, la descritta situazione è destinata a semplificarsi notevolmente.

Circa le assegnazioni di fondi e le relative erogazioni, non può tralasciarsi di evidenziare che le rettifiche che pervengono a motivo di errori materiali nella procedura di divulgazione delle aliquote adottate dai comuni, comportano la pendenza di molte situazioni la cui definizione è subordinata ai necessari conguagli, non solo positivi per gli enti, ma anche negativi, con aggravio delle procedure di pagamento delle competenze dovute.

Tale situazione, oltretutto, si amplifica in virtù della indisponibilità contestuale, da parte del Ministero dell'economia e delle finanze, dei dati certi del reddito imponibile IRPEF. Infatti, l'indisponibilità dei suddetti dati relativi agli anni 2004-2006, imprescindibili per determinare il gettito definitivo dell'addizionale per i relativi anni, ha comportato che sino alla data odierna sono state possibili solo previsioni di gettito con la conseguenza che le erogazioni di somme a ciascun comune sono da considerarsi provvisorie, in attesa dei dati definitivi necessari per determinare l'esatta somma spettante e, poi, i relativi conguagli. In sostanza, i comuni interessati, per gli anni 2004 e 2005, sono, nel loro complesso, formalmente ancora creditori, anche se in alcuni singoli casi potrebbero risultare situazioni debitorie di somme, sia pur minime, a titolo di addizionale all'IRPEF per anni precedenti.

Grafico 1
ADDIZIONALE COMUNALE ALL'IRPEF 2006
NUMERO COMUNI CHE HANNO DELIBERATO L'ALIQUOTA
 Valore assoluto per classe di aliquota (Aggiornato a maggio 2007)

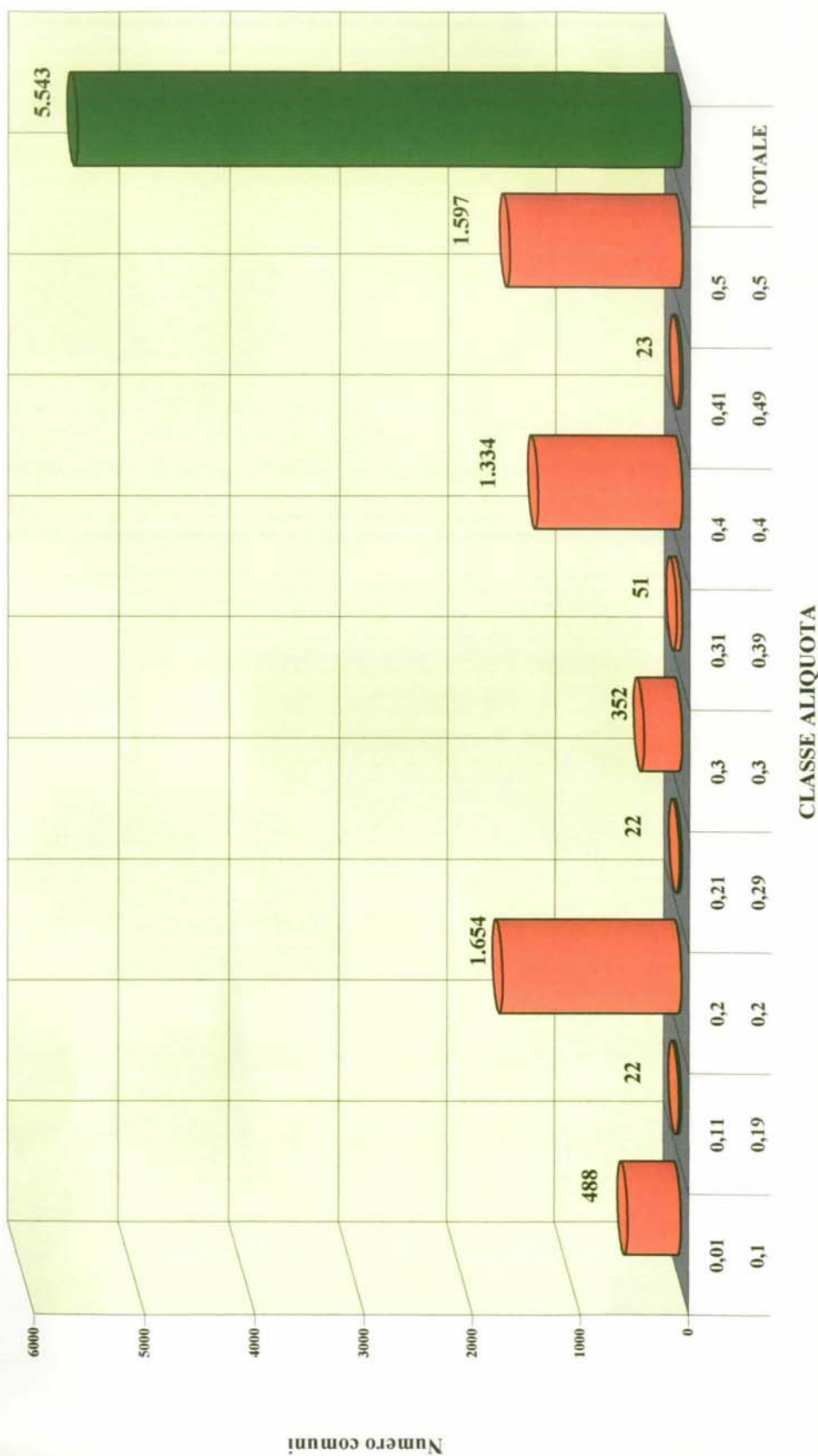


Grafico 2
ADDIZIONALE COMUNALE ALL'IRPEF 2006
NUMERO COMUNI CHE HANNO DELIBERATO L'ALIQUOTA
 Valore percentuale per classe di aliquota (Aggiornato a maggio 2007)

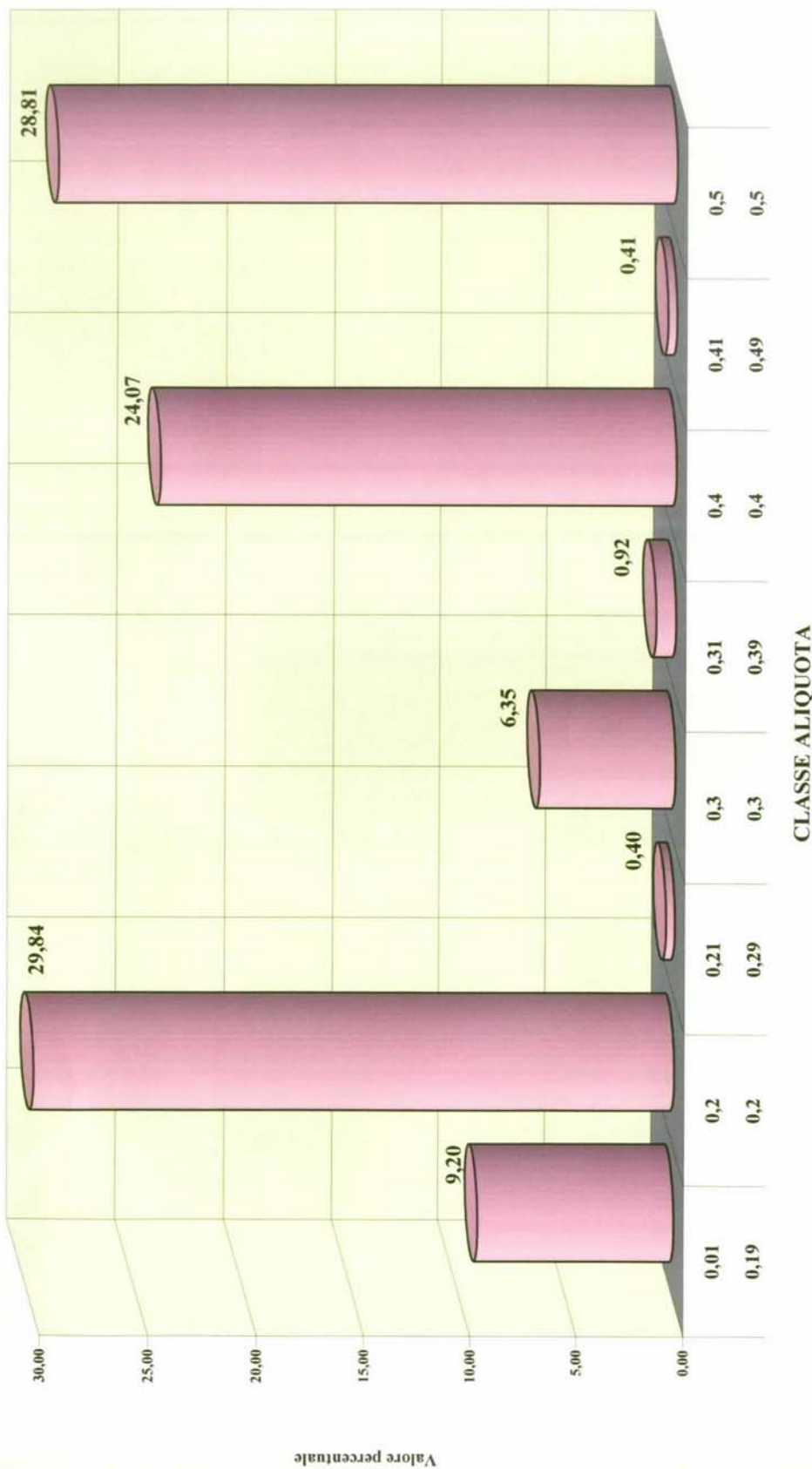


Grafico 3
ADDIZIONALE COMUNALE ALL'IRPEF 2006
NUMERO DI COMUNI CHE HANNO DELIBERATO L'ALIQUOTA
Valore assoluto per regione (Aggiornato a maggio 2007) (ITALIA 5.543)

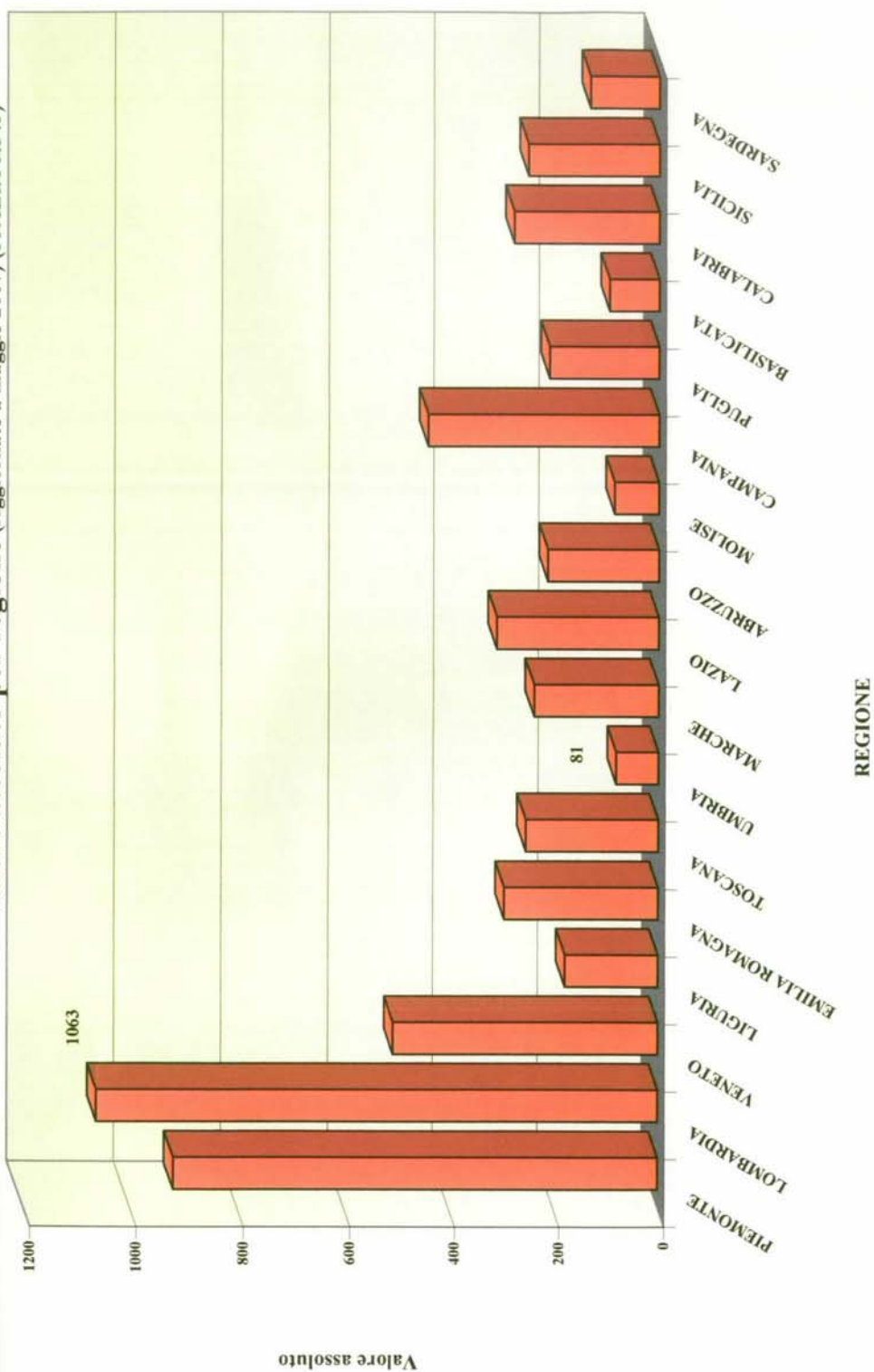


Grafico 4
ADDIZIONALE COMUNALE ALL' IRPEF 2006
NUMERO DI COMUNI CHE HANNO DELIBERATO L'ALIQUOTA
 Valore percentuale per regione (Aggiornato a maggio 2007)

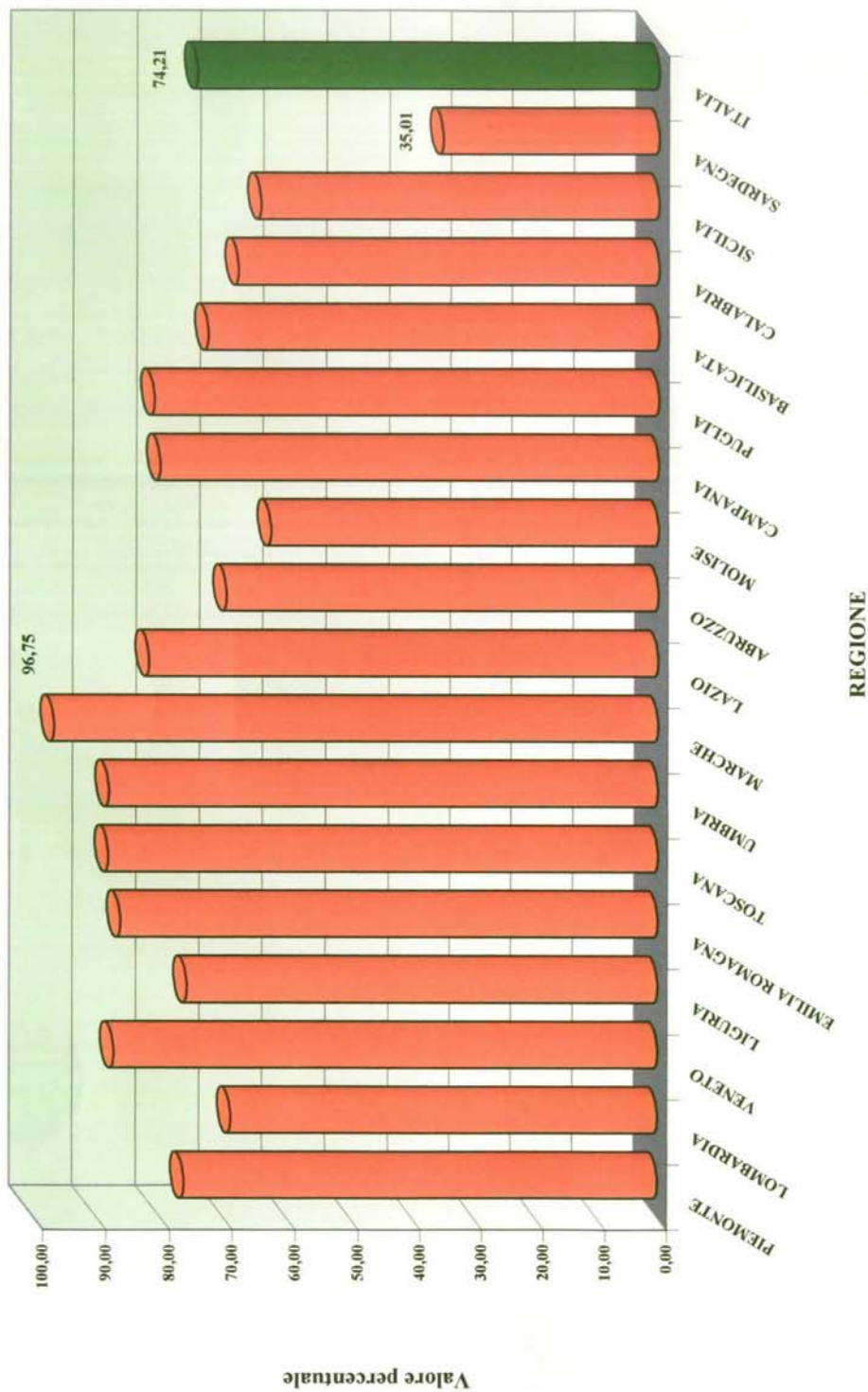
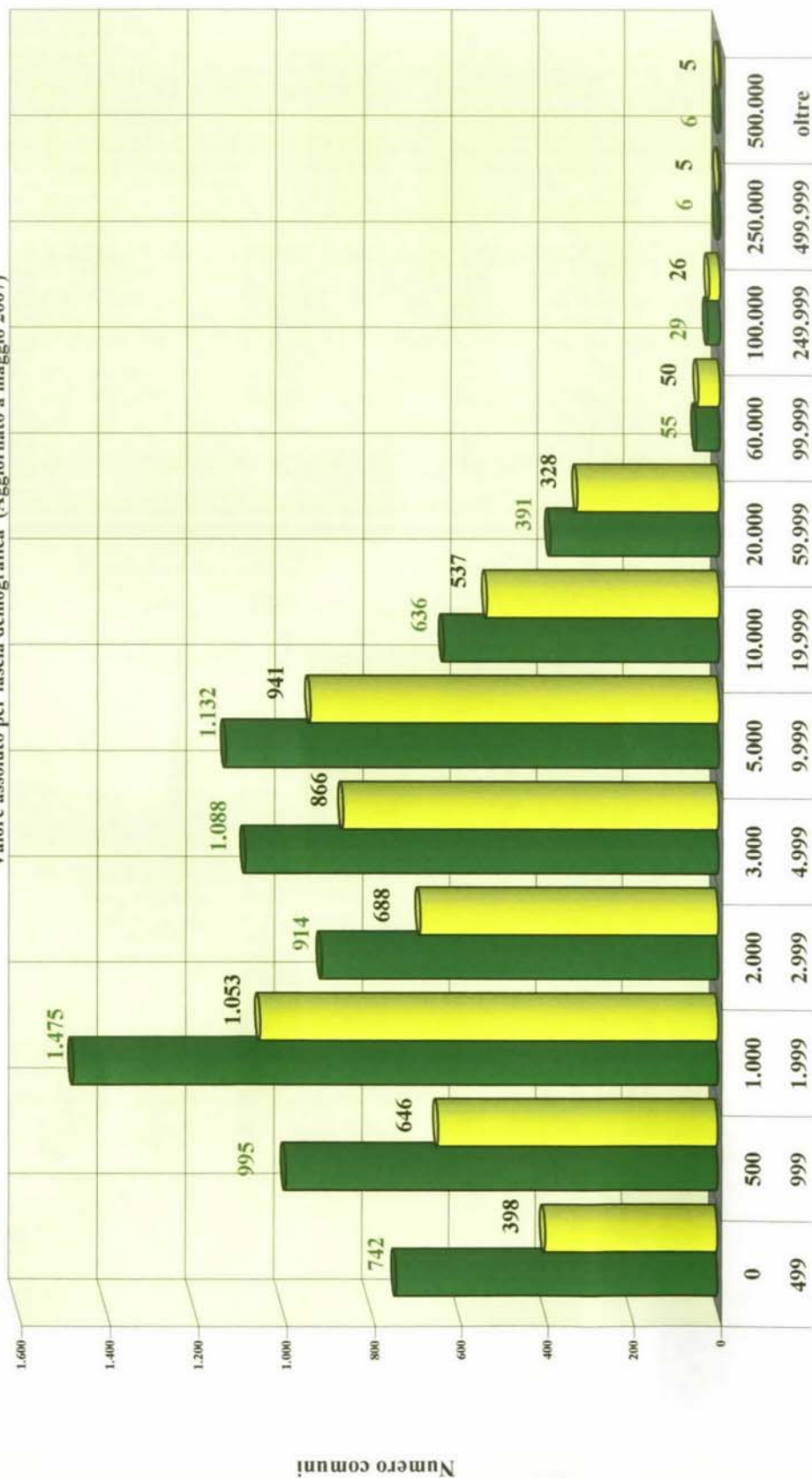


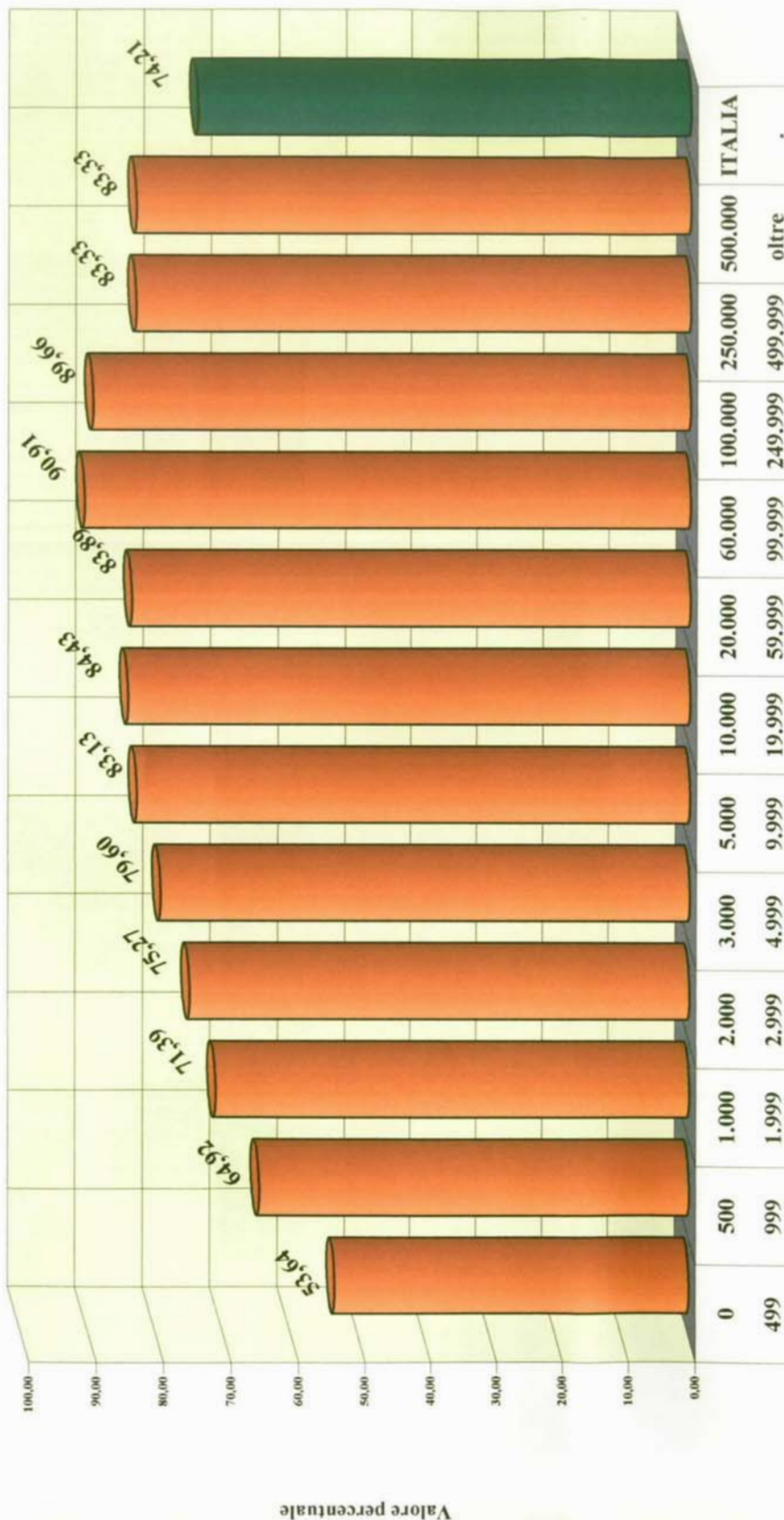
Grafico 5
ADDIZIONALE COMUNALE ALL'IRPEF 2006
NUMERO COMUNI E NUMERO COMUNI CHE HANNO DELIBERATO L'ALIQUOTA
 Valore assoluto per fascia demografica (Aggiornato a maggio 2007)



FASCIA DEMOGRAFICA

Grafico 6
ADDIZIONALE COMUNALE ALL'IRPEF 2006
NUMERO COMUNI CHE HANNO DELIBERATO L'ALIQUOTA

Valore percentuale per fascia demografica (Aggiornato a maggio 2007)



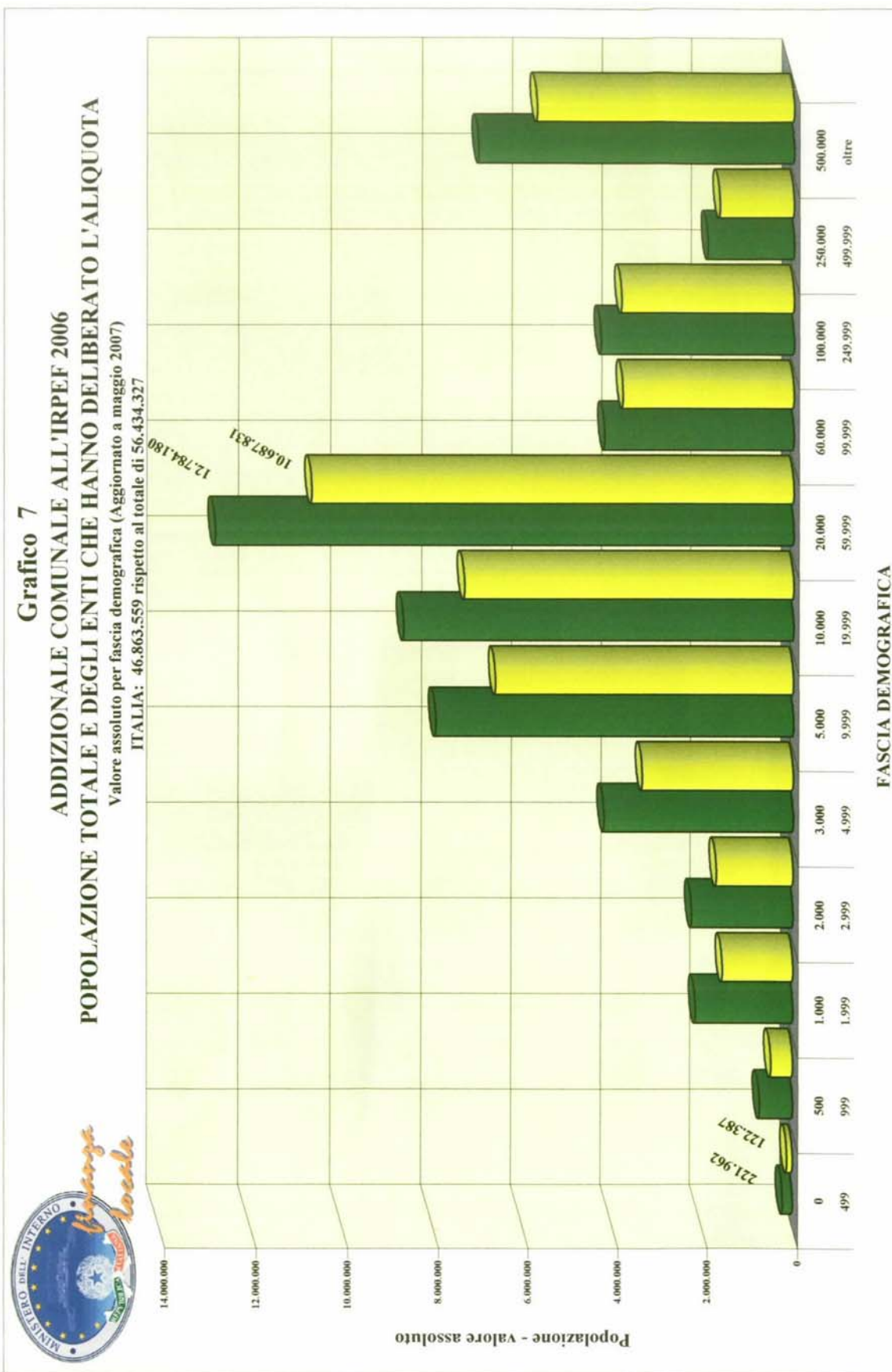
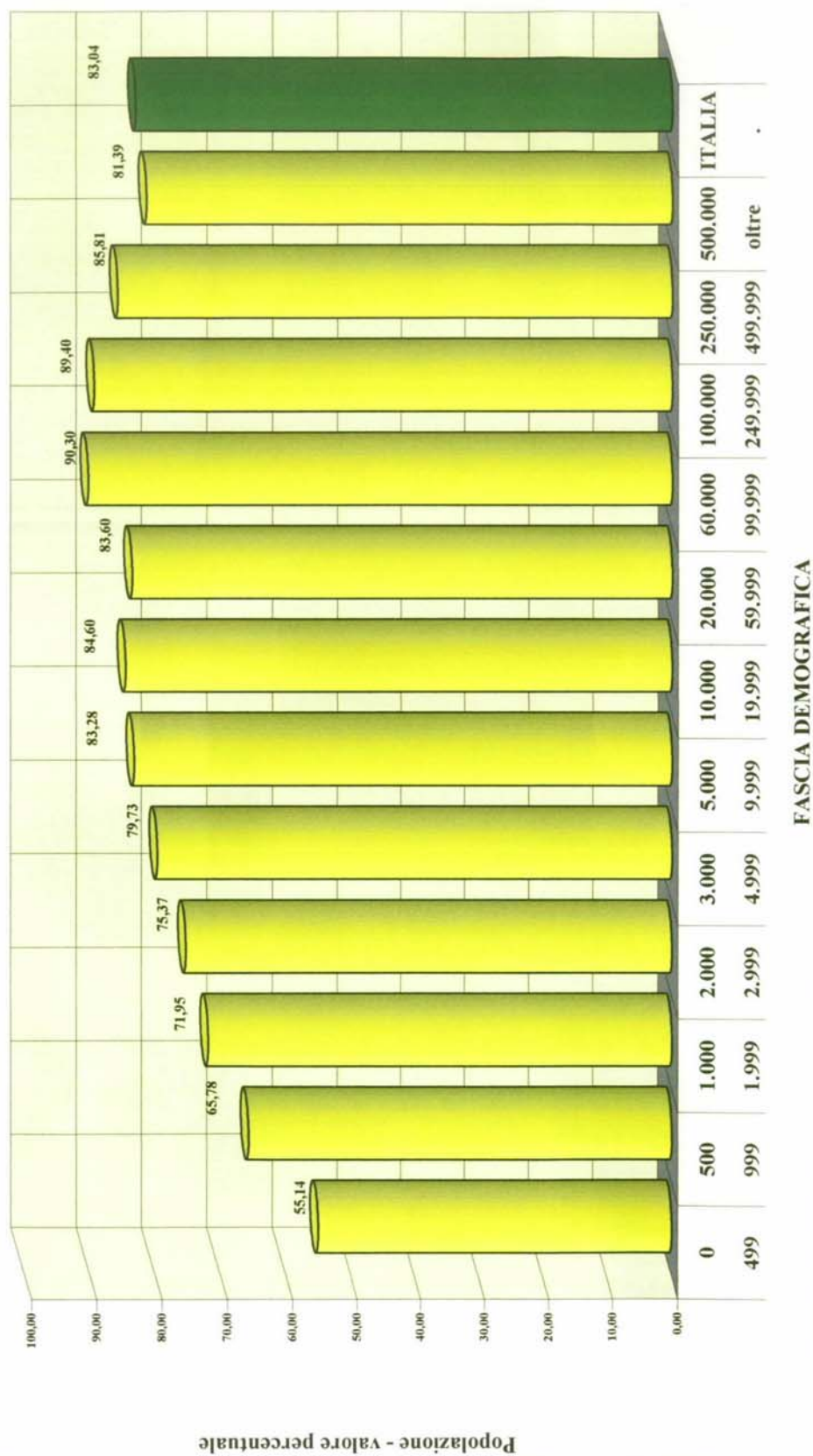


Grafico 8
ADDIZIONALE COMUNALE ALL'IRPEF 2006
POPOLAZIONE DEI COMUNI CHE HANNO DELIBERATO L'ALIQUTA
 Valore percentuale per fascia demografica (Aggiornato a maggio 2007)



Popolazione - valore percentuale

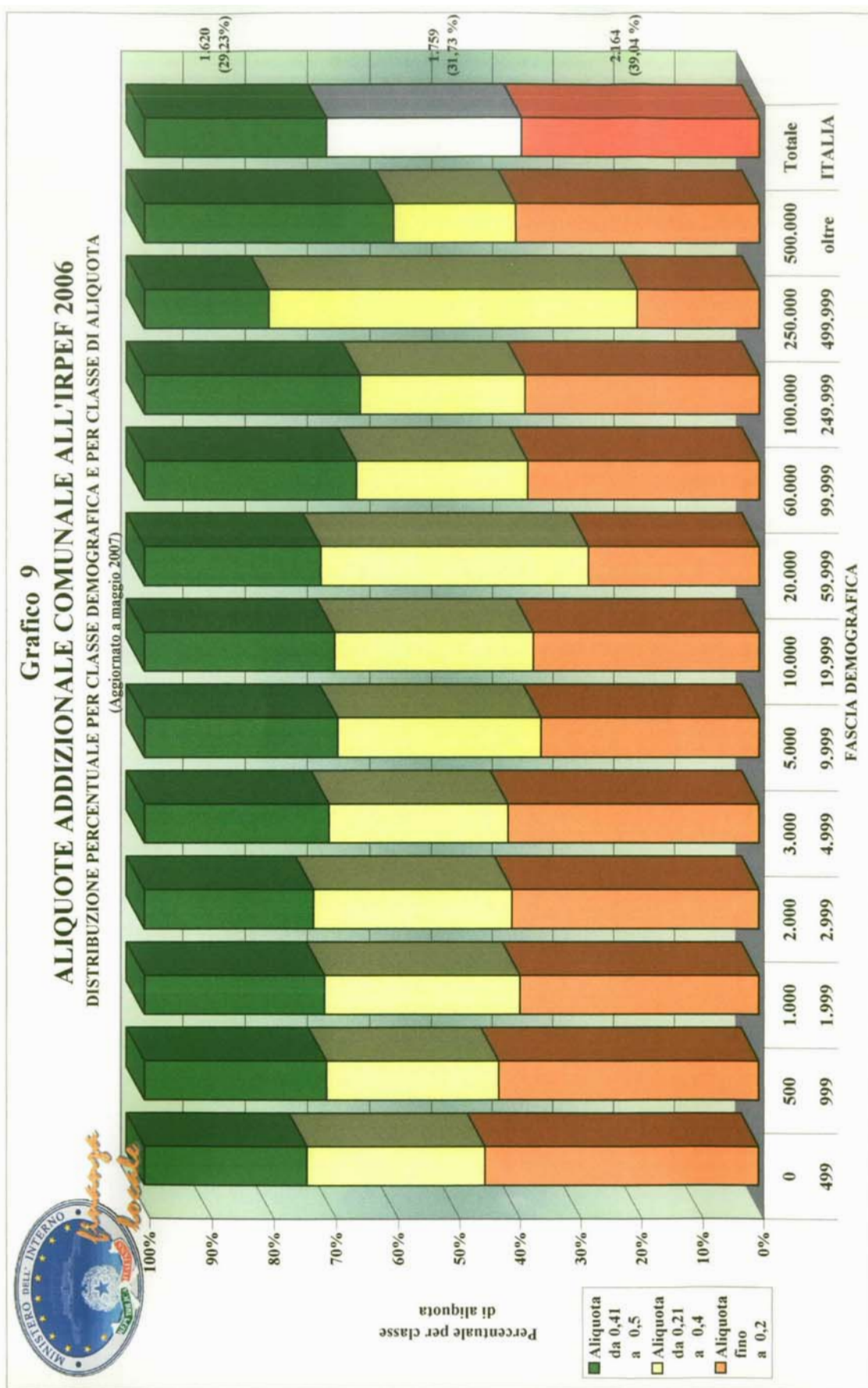
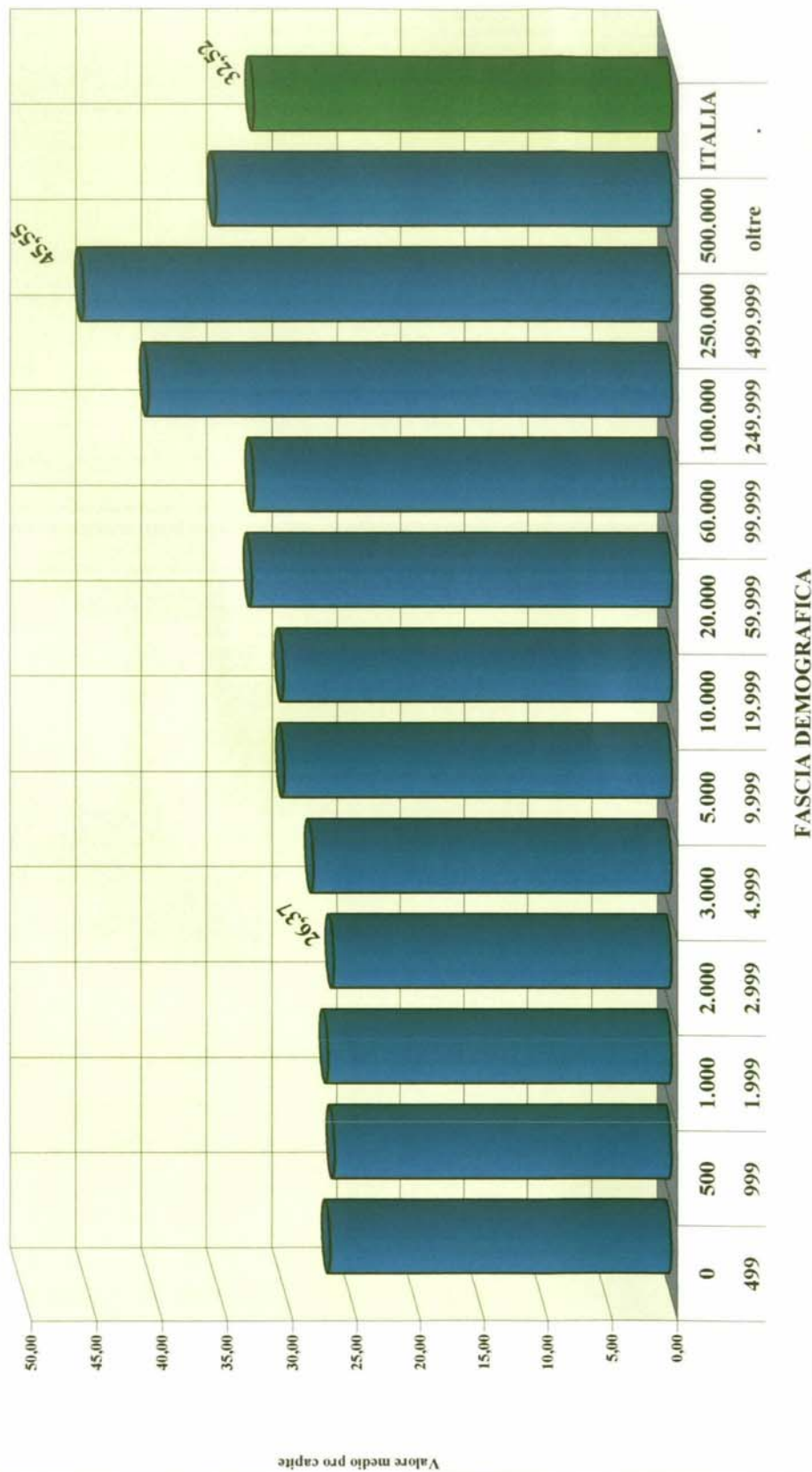
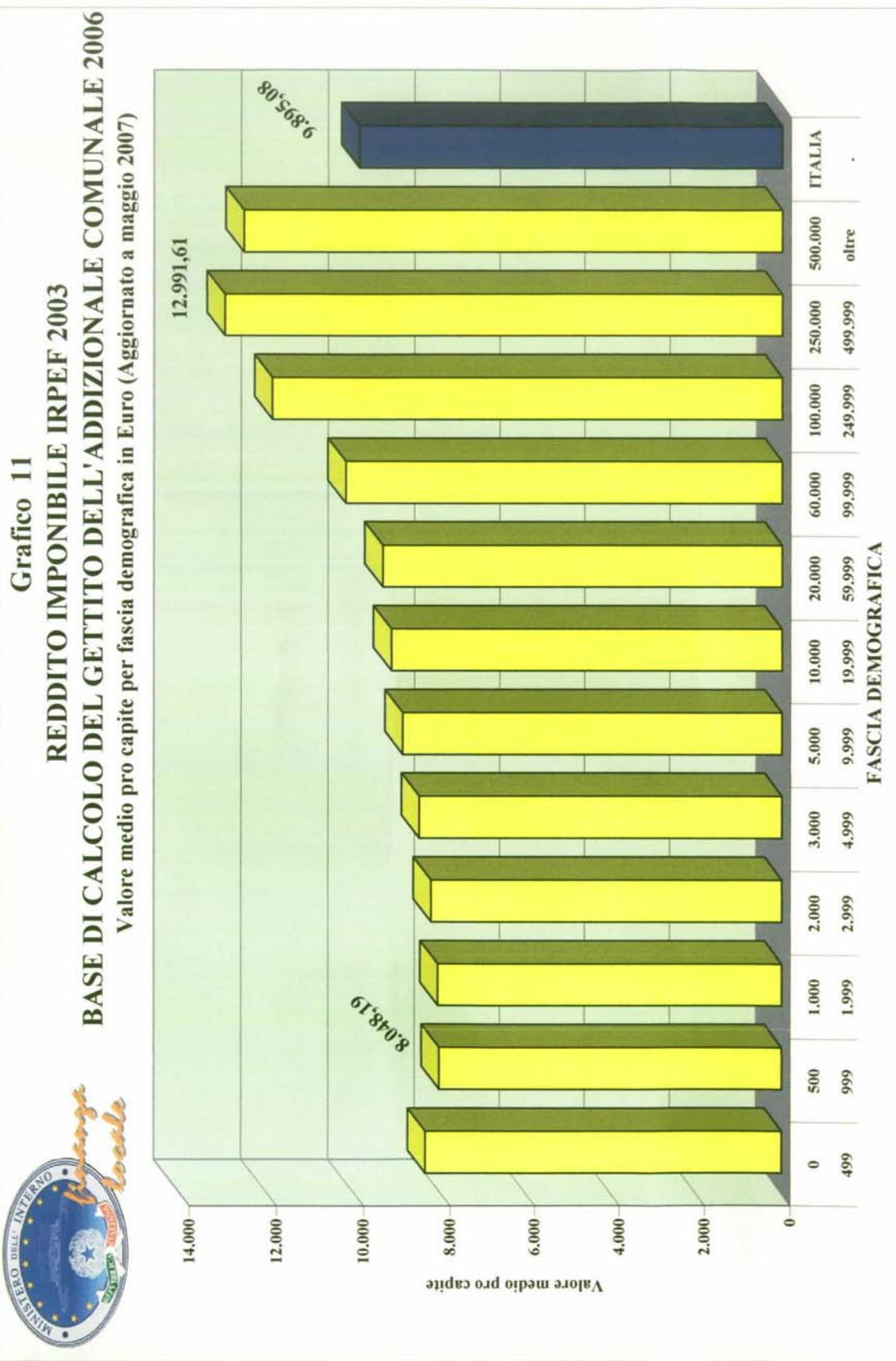


Grafico 10
GETTITO DELL'ADDIZIONALE COMUNALE ALL'IRPEF 2006
STIMATA SUL REDDITO IMPONIBILE IRPEF 2003
Valore medio pro capite per fascia demografica in Euro
 (Aggiornato a maggio 2007)





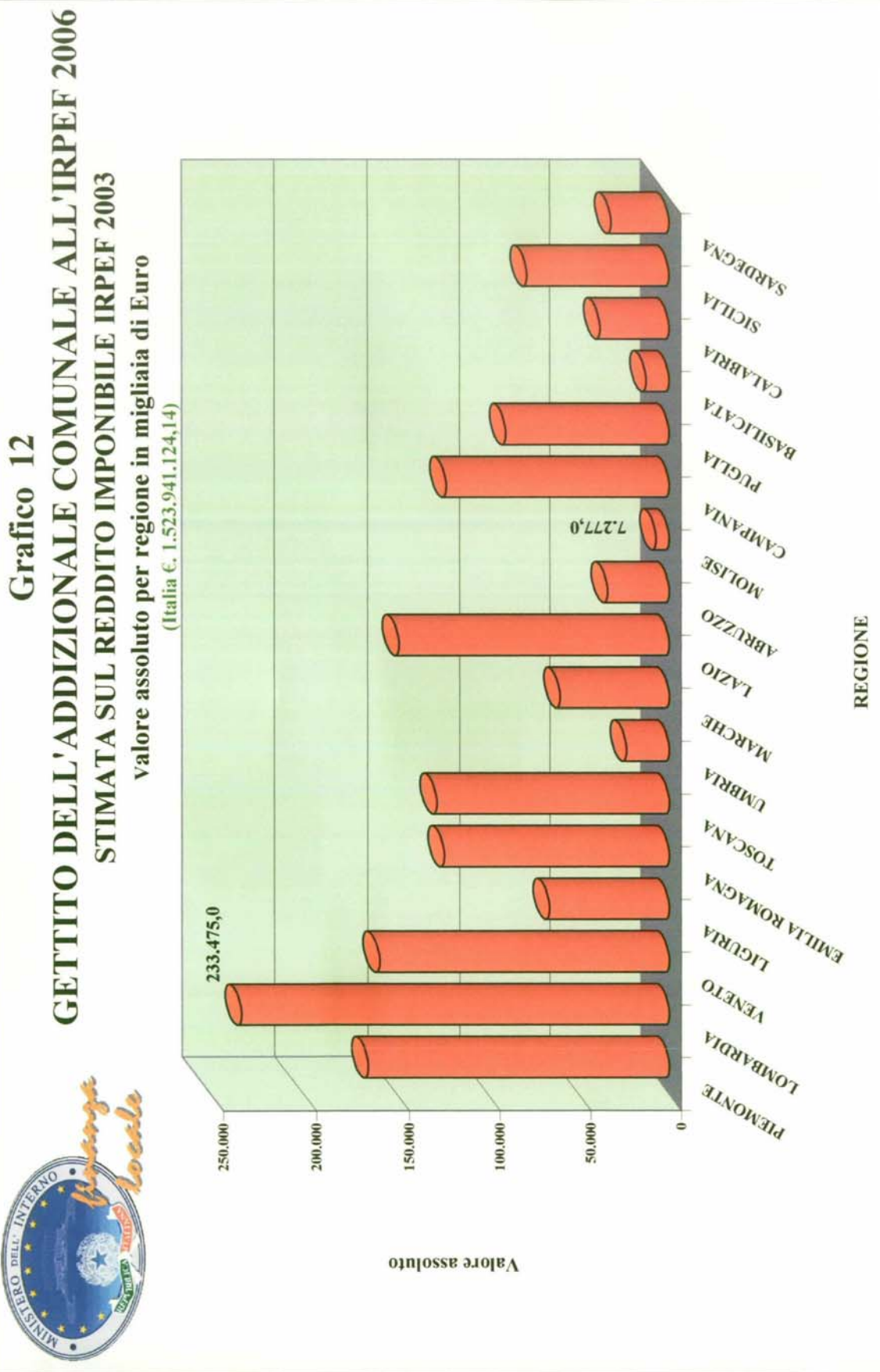
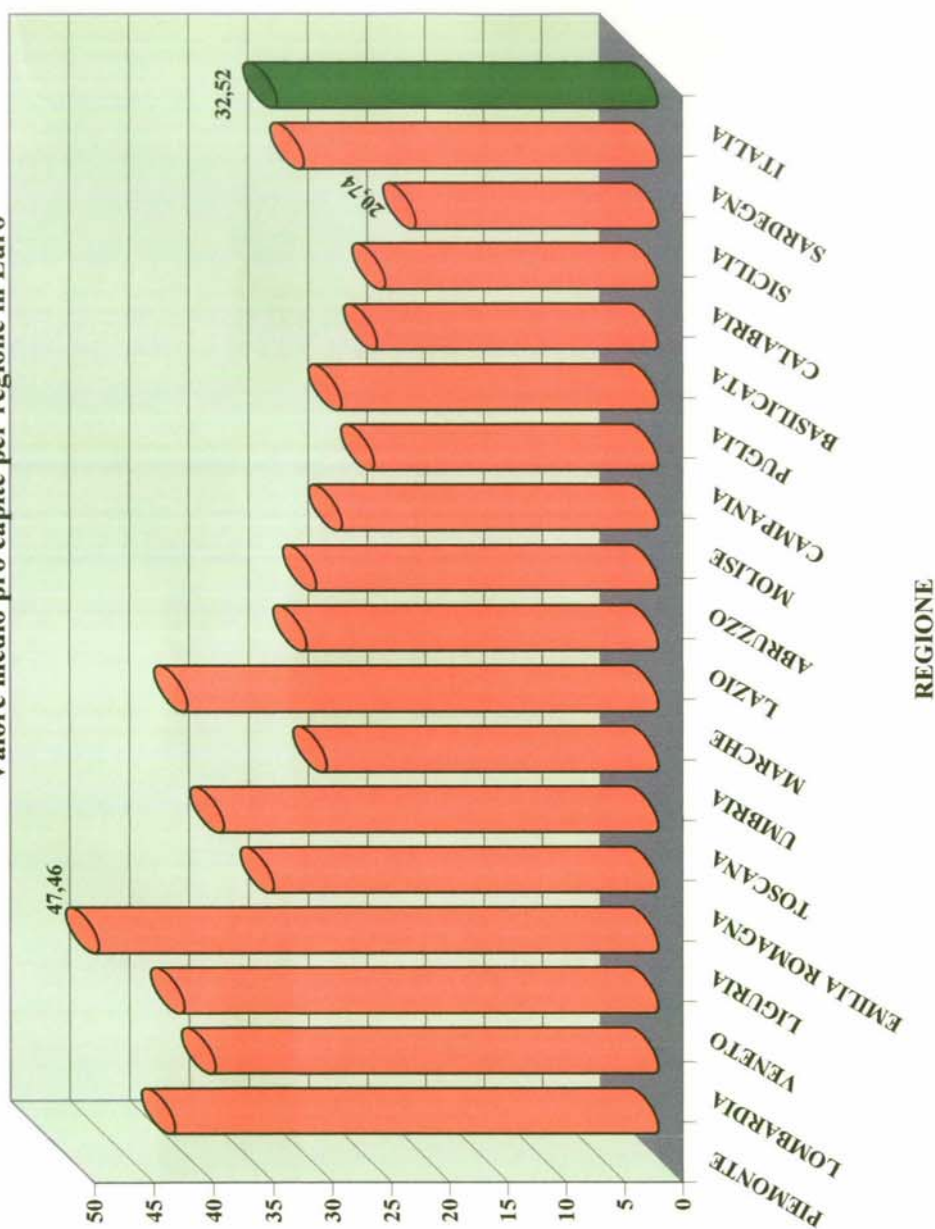


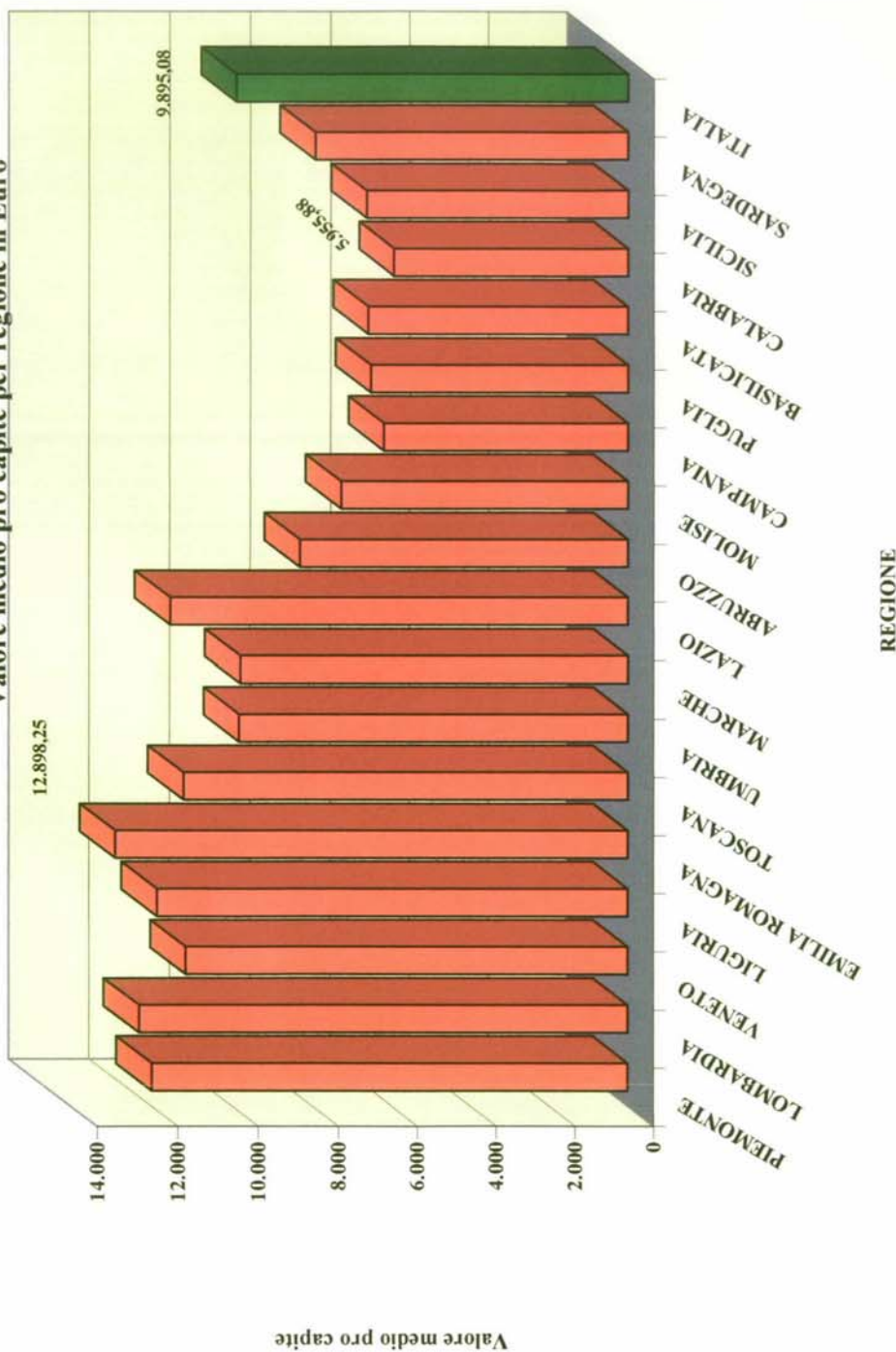
Grafico 13
GETTITO DELL'ADDIZIONALE COMUNALE ALL'IRPEF 2006
STIMATA SUL REDDITO IMPONIBILE IRPEF 2003

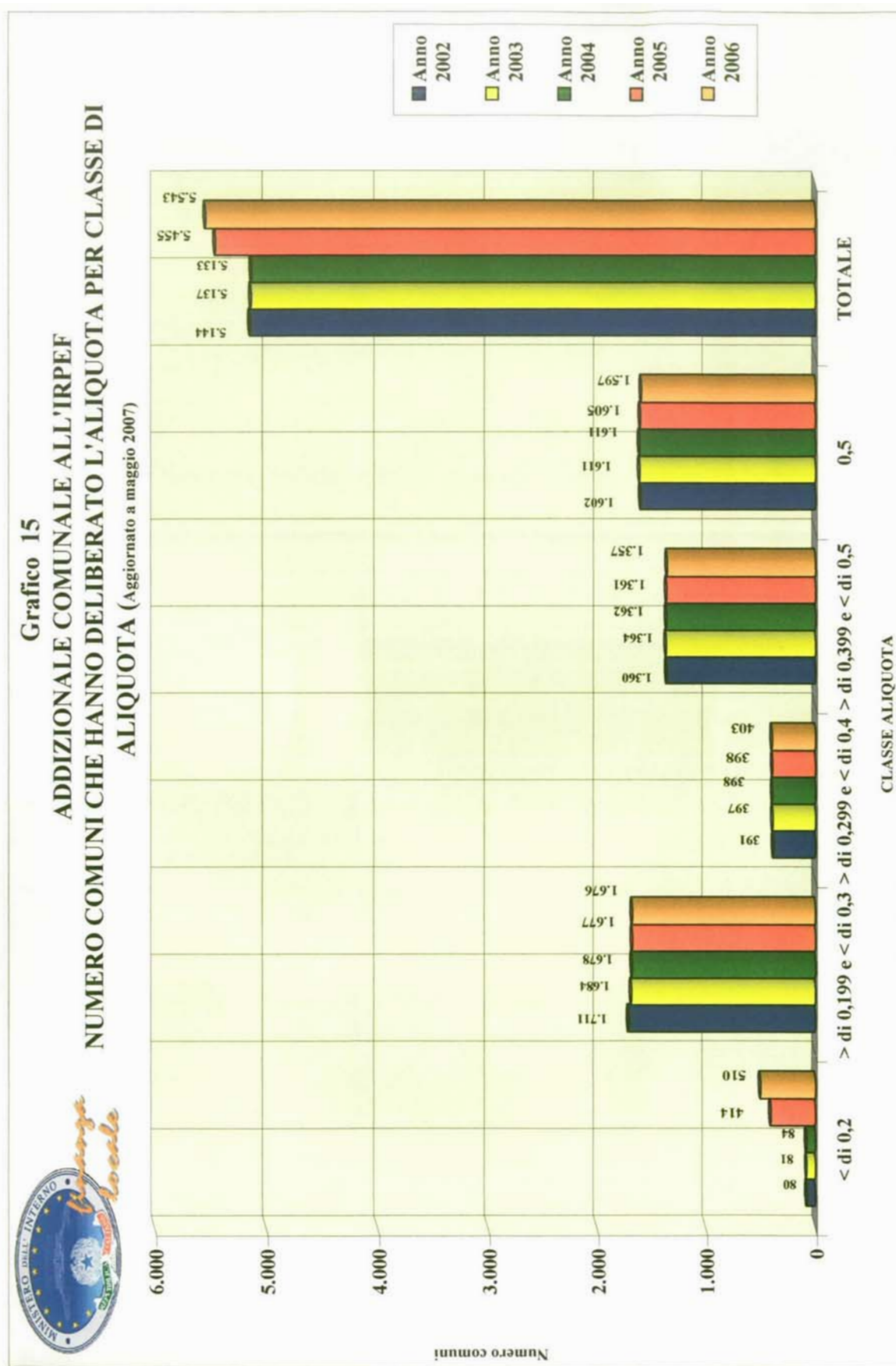
Valore medio pro capite per regione in Euro

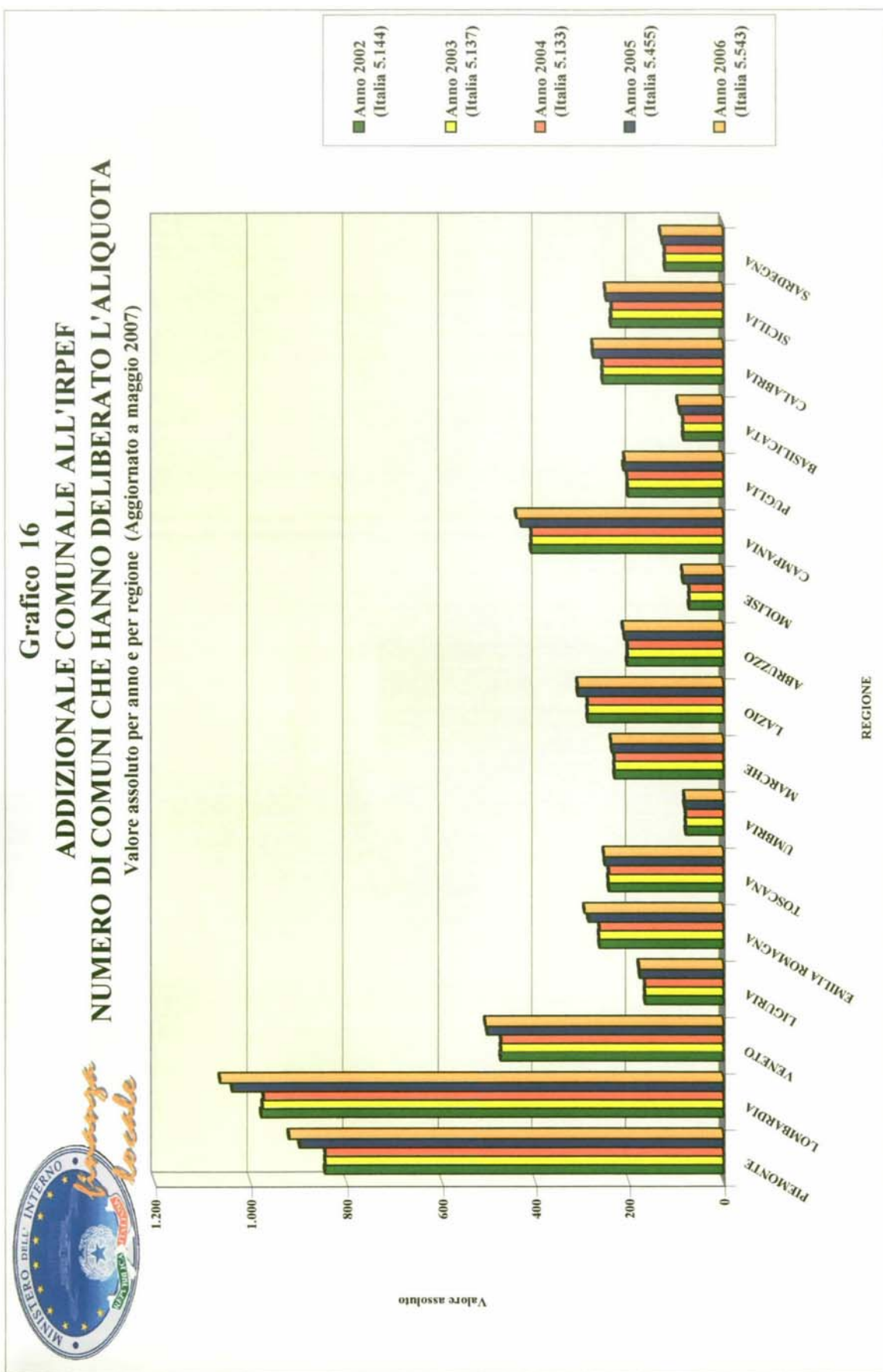


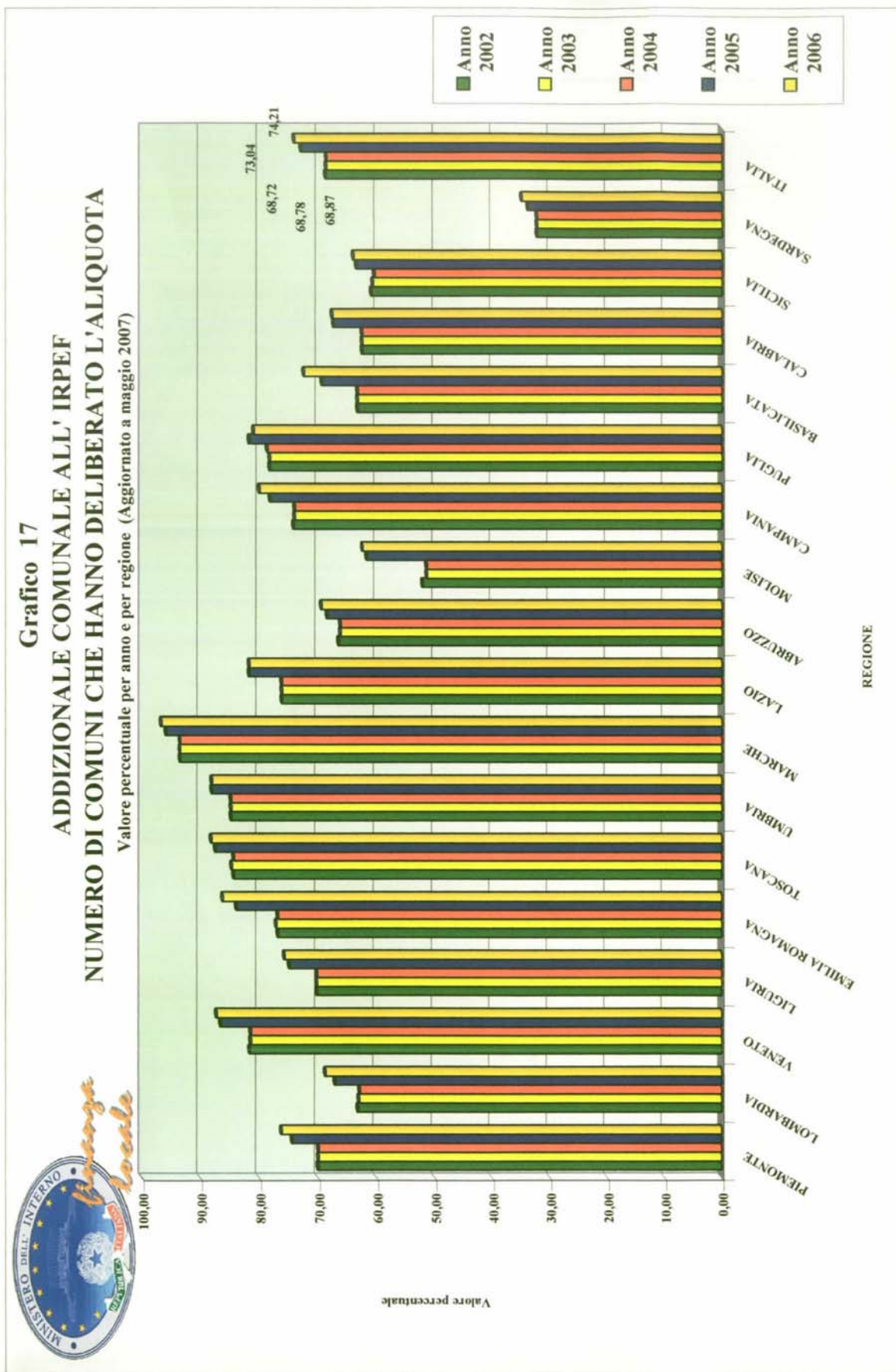
Valore medio pro capite

Grafico 14
REDDITO IMPONIBILE IRPEF 2003
BASE DI CALCOLO DEL GETTITO DELL'ADDITIONALE COMUNALE 2006
 Valore medio pro capite per regione in Euro









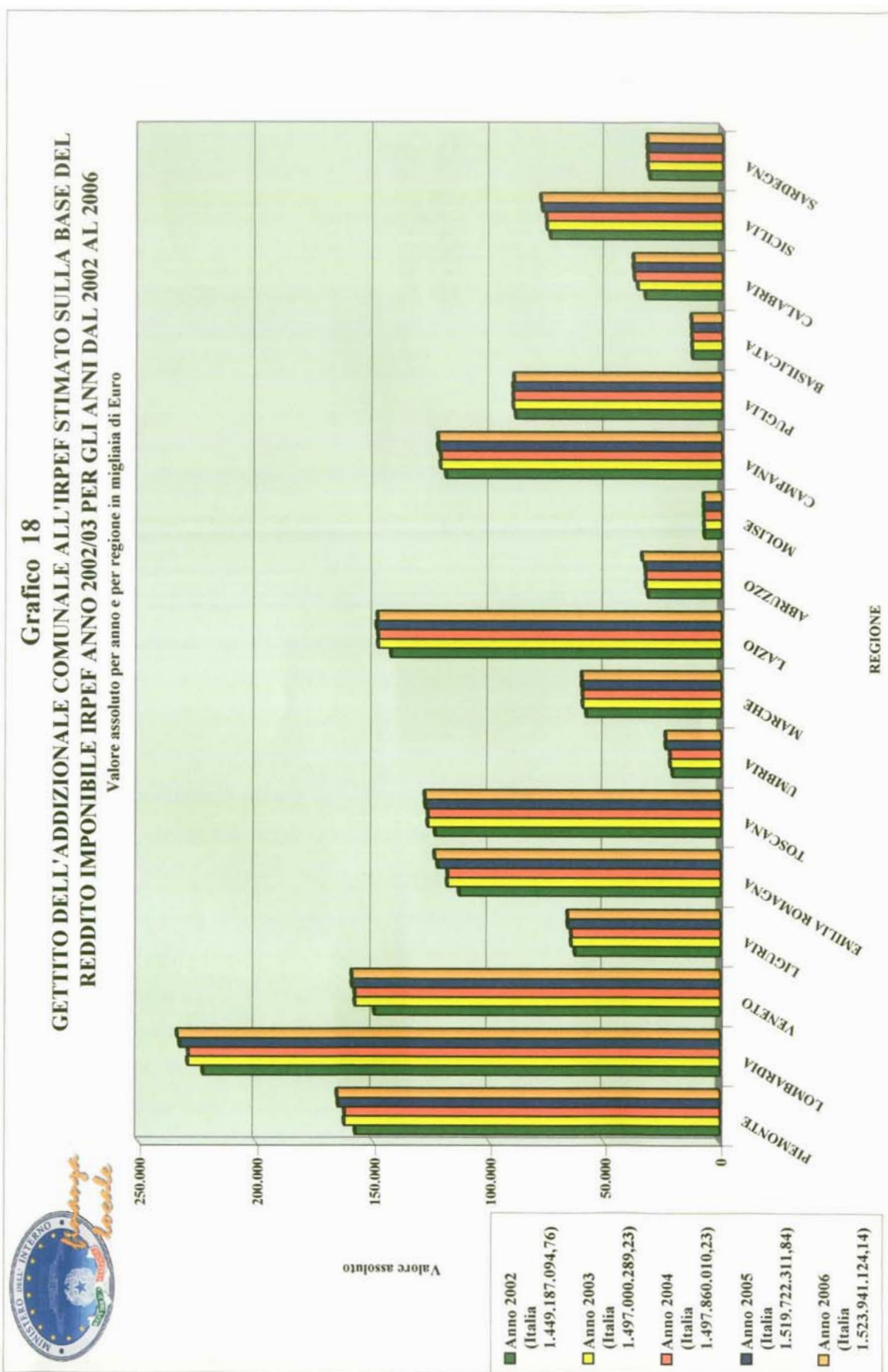


Grafico 19
GETTITO DELL'ADDITIONALE COMUNALE ALL'IRPEF STIMATO SULLA BASE
DEL REDDITO IMPONIBILE IRPEF ANNO 2002/03 PER GLI ANNI DAL 2002 AL 2006
 Valore medio pro capite per anno e per regione in Euro

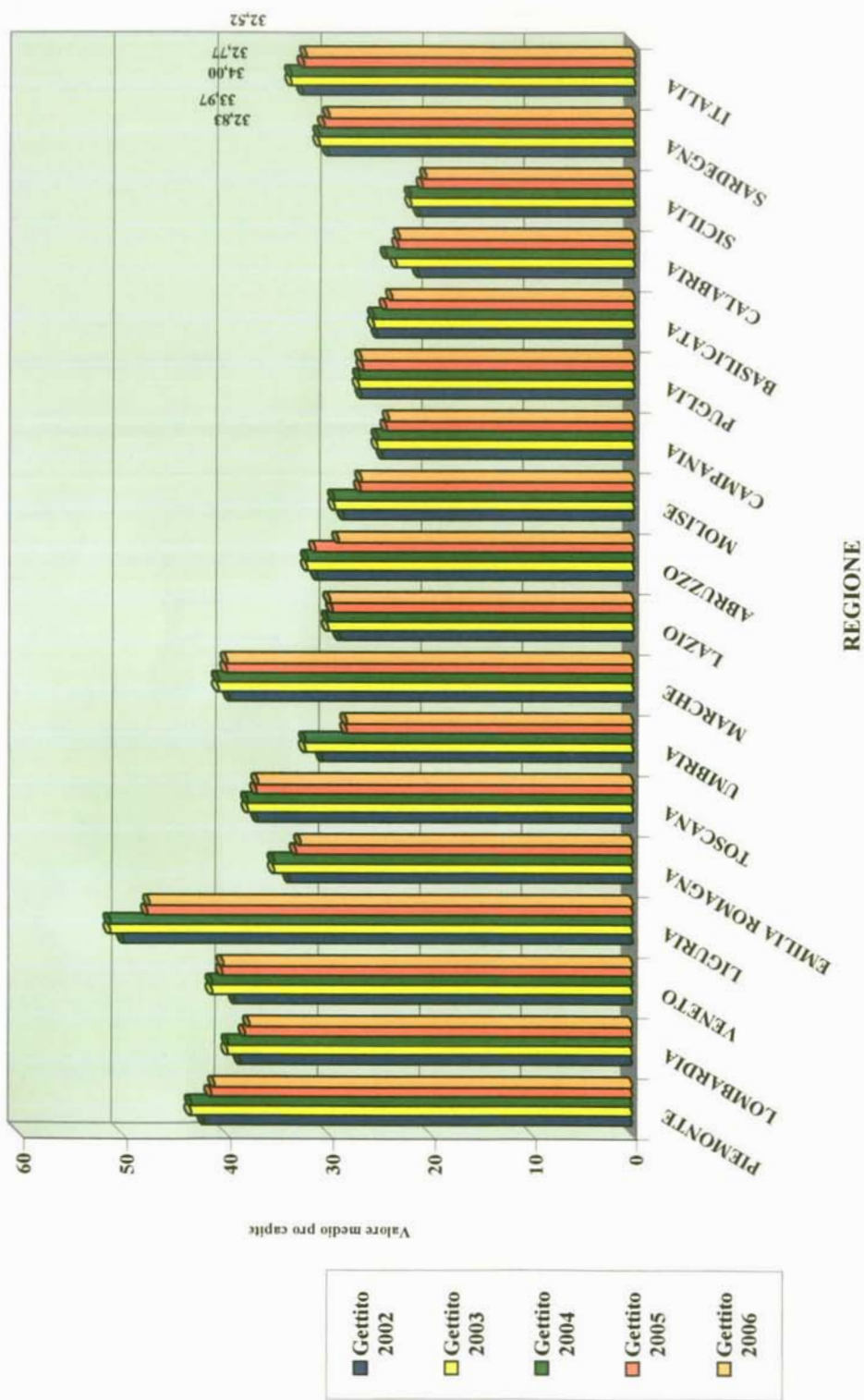


Grafico 20
REDDITO IMPONIBILE IRPEF ANNI 2002 - 2006 DEI SOLI ENTI CHE HANNO ADOTTATO L'ADDITIONALE - BASE DI CALCOLO DEL GETTITO DELL'ADDITIONALE COMUNALE
 Valore medio pro capite per anno e per regione in Euro

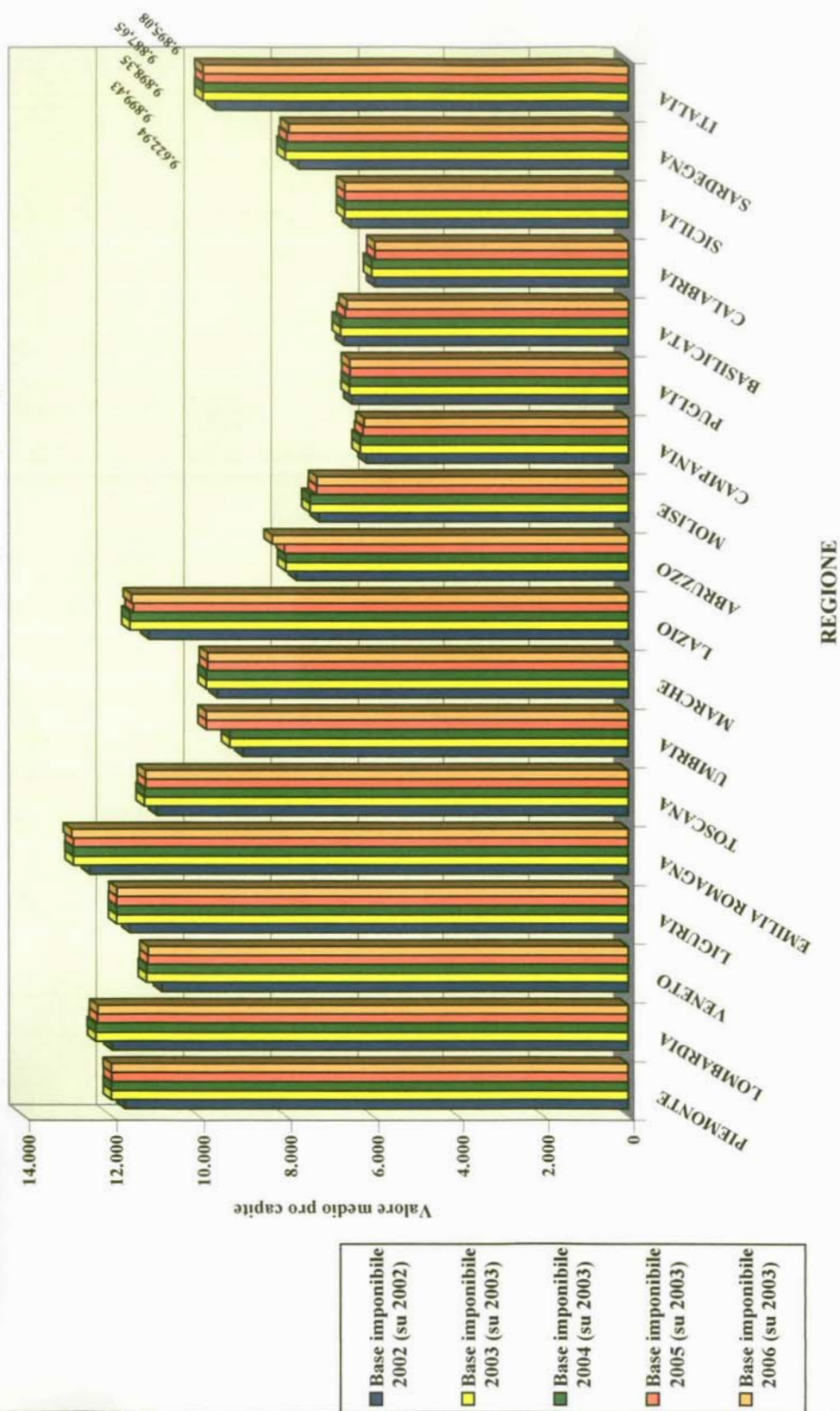


TABELLA 1

COMUNI CHE APPLICANO L'ADDIZIONALE COMUNALE ALL'IRPEF

Aliquote Addizionale IRPEF	NUMEROSITA' ENTI PER ANNO									
	Anno 1999	Anno 2000	Anno 2001	Anno 2002	Anno 2003	Anno 2004	Anno 2005	Anno 2006		
Classi di aliquota										
< di 0,2	313	142	130	80	81	84	414	510		
> di 0,199 e < di 0,3	2.106	2.413	1.836	1.711	1.684	1.678	1.677	1.676		
> di 0,299 e < di 0,4	0	335	321	391	397	398	398	403		
> di 0,399 e < di 0,5	0	1.121	1.408	1.360	1.364	1.362	1.361	1.357		
0,5	0	0	895	1.602	1.611	1.611	1.605	1.597		
TOTALE	2.419	4.011	4.590	5.144	5.137	5.133	5.455	5.543		

Aliquote Addizionale IRPEF	NUMEROSITA' ENTI PER ANNO									
	Anno 1999	Anno 2000	Anno 2001	Anno 2002	Anno 2003	Anno 2004	Anno 2005	Anno 2006		
da										
a										
0,1	277	116	106	63	62	63	393	488		
0,19	36	26	24	17	19	21	21	22		
< di 0,2	313	142	130	80	81	84	414	510		
> di 0,199 e < di 0,3	2.106	2.399	1.817	1.692	1.662	1.656	1.654	1.654		
0,2	0	14	19	19	22	22	23	22		
0,21	2.106	2.413	1.836	1.711	1.684	1.678	1.677	1.676		
> di 0,199 e < di 0,3	0	293	286	346	349	349	349	352		
0,3	0	42	35	45	48	49	49	51		
0,31	0	335	321	391	397	398	398	403		
> di 0,299 e < di 0,4	0	1.121	1.401	1.343	1.344	1.341	1.339	1.334		
0,4	0	0	7	17	20	21	22	23		
0,41	0	1.121	1.408	1.360	1.364	1.362	1.361	1.357		
> di 0,399 e < di 0,5	0	0	895	1.602	1.611	1.611	1.605	1.597		
0,5	0	0	895	1.602	1.611	1.611	1.605	1.597		
TOTALE	2.419	4.011	4.590	5.144	5.137	5.133	5.455	5.543		

TABELLA 2

Classe di popolazione		ADDIZIONALE COMUNALE ALL' IRPEF ANNO 2006										
		Numero complessivo comuni	Popolazione complessiva comuni (dati anno 2005)	Numero comuni che applicano l'addizionale anno 2006	Percentuale comuni che applicano l'addizionale anno 2006	Popolazione comuni che applicano l'addizionale anno 2006 valore assoluto (dati anno 2005)	Popolazione comuni che applicano l'addizionale anno 2006 valore percentuale (dati anno 2005)	Imponibile IRPEF 2003 definitivo dei comuni che applicano l'addizionale anno 2006 valore assoluto euro	Gettito addizionale IRPEF 2006 valore assoluto euro	Imponibile IRPEF 2003 definitivo dei comuni che applicano l'addizionale anno 2006 valore medio pro capite euro	Gettito addizionale IRPEF 2006 valore medio pro capite euro	
FASCIA	DA	A										
1	0	499	742	221.962	398	53,64	122.387	55,14	1.023.633.657	3.260.247,73	8.363,91	26,64
2	500	999	995	745.479	646	64,92	490.405	65,78	3.946.874.001	12.899.346,74	8.048,19	26,30
3	1.000	1.999	1.475	2.156.967	1.053	71,39	1.551.906	71,95	12.546.277.866	41.617.968,12	8.084,43	26,82
4	2.000	2.999	914	2.243.154	688	75,27	1.690.592	75,37	13.921.950.059	44.586.456,75	8.234,96	26,37
5	3.000	4.999	1.088	4.208.025	866	79,60	3.354.865	79,73	28.555.157.825	93.814.514,43	8.511,57	27,96
6	5.000	9.999	1.132	7.966.138	941	83,13	6.634.459	83,28	59.000.354.596	200.256.813,91	8.893,02	30,18
7	10.000	19.999	636	8.676.572	537	84,43	7.340.738	84,60	67.204.533.882	222.080.505,07	9.155,01	30,25
8	20.000	59.999	391	12.784.180	328	83,89	10.687.831	83,60	100.018.305.568	349.080.052,66	9.358,15	32,66
9	60.000	99.999	55	4.208.628	50	90,91	3.800.303	90,30	38.795.708.344	123.630.765,82	10.208,58	32,53
10	100.000	249.999	29	4.289.961	26	89,66	3.835.327	89,40	45.626.961.302	155.682.074,55	11.896,50	40,59
11	250.000	499.999	6	1.900.863	5	83,33	1.631.083	85,81	21.190.392.445	74.291.627,27	12.991,61	45,55
12	500.000	ed oltre	6	7.032.398	5	83,33	5.723.663	81,39	71.888.595.315	202.740.751,27	12.559,89	35,42
ITALIA			7.469	56.434.327	5.543	74,21	46.863.559	83,04	463.718.744.860	1.523.941.124	9.895,08	32,52

(1) i dati utilizzati sono quelli relativi al reddito imponibile 2003 definitivo, ultimi forniti dal Ministero dell'economia e delle finanze

(2) sono stati utilizzati i dati dei soli enti che hanno applicato l'addizionale per l'anno 2006

TABELLA 3

COMUNI CHE HANNO ADOTTATO L'ALIQUOTA PER L'ANNO 2006 DISTRIBUZIONE PER CLASSE DI ALIQUOTA E PER FASCIA DEMOGRAFICA														
Fascia demografica	1	2	3	4	5	6	7	8	9	10	11	12	ITALIA	
Classe di aliquota													Valore assoluto	Valore percentuale
0,001	179	276	413	279	357	337	199	92	19	10	1	2	2.164	39,04
0,201	115	181	335	222	252	312	174	143	14	7	3	1	1.759	31,73
0,401	104	189	305	187	257	292	164	93	17	9	1	2	1.620	29,23
ITALIA	398	646	1.053	688	866	941	537	328	50	26	5	5	5.543	100,00

TABELLA 4

POPOLAZIONE DEI COMUNI						
DESCRIZIONE	POPOLAZIONE COMPLESSIVA ANNO 2005	POPOLAZIONE DEI COMUNI CHE HANNO APPLICATO L'ADDIZIONALE COMUNALE ALL' IRPEF (dati popolazione anno 2005)				
		Anno 2002	Anno 2003	Anno 2004	Anno 2005	Anno 2006
PIEMONTE	4.341.733	3.742.450	3.741.513	3.741.513	3.979.719	4.023.673
LOMBARDIA	9.475.202	5.759.651	5.745.624	5.742.164	6.086.349	6.187.326
VENETO	4.738.313	3.821.818	3.816.855	3.816.855	3.937.903	3.949.159
LIGURIA	1.610.134	1.256.304	1.256.304	1.256.304	1.382.870	1.389.309
EMILIA ROMAGNA	4.187.557	3.347.976	3.350.415	3.344.026	3.690.732	3.779.574
TOSCANA	3.619.872	3.344.452	3.347.039	3.339.509	3.446.685	3.464.538
UMBRIA	867.878	666.963	666.963	666.963	830.580	830.580
MARCHE	1.528.809	1.461.039	1.461.039	1.461.039	1.497.553	1.499.709
LAZIO	5.304.778	4.907.259	4.907.259	4.907.259	5.000.822	4.944.663
ABRUZZO	1.305.307	1.004.302	1.003.940	1.003.940	1.038.246	1.163.100
MOLISE	320.907	240.528	239.381	239.381	267.447	268.908
CAMPANIA	5.790.929	4.790.321	4.788.646	4.788.646	5.006.291	5.054.790
PUGLIA	4.071.518	3.300.469	3.300.469	3.308.994	3.354.546	3.320.591
BASILICATA	594.086	481.688	481.688	481.688	510.606	527.047
CALABRIA	2.004.415	1.529.312	1.529.312	1.529.312	1.620.689	1.625.757
SICILIA	5.017.212	3.473.316	3.413.698	3.411.616	3.688.433	3.778.230
SARDEGNA	1.655.677	1.020.720	1.020.720	1.020.720	1.039.280	1.056.605
ITALIA	56.434.327	44.148.568	44.070.865	44.059.929	46.378.751	46.863.559

TABELLA 5

COMUNI CHE APPLICANO L'ADDITIONALE COMUNALE ALL' IRPEF												
REGIONE	NUMERO COMUNI	NUMERO DI COMUNI CHE APPLICANO L'ADDITIONALE COMUNALE ALL' IRPEF (valore assoluto)					NUMERO DI COMUNI CHE APPLICANO L'ADDITIONALE COMUNALE ALL' IRPEF (valore percentuale)					
		Anno 2002	Anno 2003	Anno 2004	Anno 2005	Anno 2006	Anno 2002	Anno 2003	Anno 2004	Anno 2005	Anno 2006	
PIEMONTE	1.206	844	843	843	897	919	69,98	69,90	69,90	74,38	76,20	
LOMBARDIA	1.546	977	974	972	1.038	1.063	63,20	63,00	62,87	67,14	68,76	
VENETO	581	474	473	473	503	507	81,58	81,41	81,41	86,57	87,26	
LIGURIA	235	165	165	176	178	178	70,21	70,21	70,21	74,89	75,74	
EMILIA ROMAGNA	341	262	263	262	286	294	76,83	77,13	76,83	83,87	86,22	
TOSCANA	287	242	243	242	251	253	84,32	84,67	84,32	87,46	88,15	
UMBRIA	92	78	78	78	81	81	84,78	84,78	84,78	88,04	88,04	
MARCHE	246	230	230	230	236	238	93,50	93,50	93,50	95,93	96,75	
LAZIO	378	288	288	288	309	309	76,19	76,19	76,19	81,75	81,75	
ABRUZZO	305	203	202	202	209	212	66,56	66,23	66,23	68,52	69,51	
MOLISE	136	71	70	70	84	85	52,21	51,47	51,47	61,76	62,50	
CAMPANIA	551	409	408	408	431	441	74,23	74,05	74,05	78,22	80,04	
PUGLIA	258	202	202	203	211	209	78,29	78,29	78,68	81,78	81,01	
BASILICATA	131	83	83	83	91	95	63,36	63,36	63,36	69,47	72,52	
CALABRIA	409	256	256	256	276	277	62,59	62,59	62,59	67,48	67,73	
SICILIA	390	238	237	236	248	250	61,03	60,77	60,51	63,59	64,10	
SARDEGNA	377	122	122	122	128	132	32,36	32,36	32,36	33,95	35,01	
ITALIA	7.469	5.144	5.137	5.133	5.455	5.543	68,87	68,78	68,72	73,04	74,21	

TABELLA 6

GETTITO DELL'ADDIZIONALE COMUNALE ALL'IRPEF (valori assoluti - euro)					
REGIONE	Anno 2002 (1)	Anno 2003 (2)	Anno 2004 (2)	Anno 2005 (2)	Anno 2006 (2)
PIEMONTE	157.643.737,26	162.323.423,94	162.193.637,18	164.985.749,32	165.420.754,74
LOMBARDIA	222.525.332,35	228.983.270,30	228.698.402,01	232.420.261,68	233.474.950,28
VENETO	149.648.606,80	157.952.578,47	157.952.578,47	159.176.074,34	159.219.345,53
LIGURIA	62.779.531,70	64.380.279,02	64.380.279,02	65.879.228,29	65.938.199,40
EMILIA ROMAGNA	113.508.554,20	118.586.166,08	118.388.289,00	122.792.281,68	124.085.323,87
TOSCANA	123.914.664,50	127.067.633,09	126.936.899,89	128.043.568,80	128.242.716,88
UMBRIA	20.510.149,40	21.607.840,58	21.607.840,58	23.571.709,70	23.571.709,70
MARCHE	58.148.304,40	59.708.160,03	59.708.160,03	60.028.729,67	60.048.542,23
LAZIO	142.867.018,50	148.383.991,16	148.383.991,16	149.094.872,57	148.627.847,40
ABRUZZO	31.450.992,00	32.400.936,35	32.391.652,44	32.691.818,17	34.020.906,89
MOLISE	6.918.379,00	7.098.477,19	7.107.341,48	7.267.750,26	7.276.958,68
CAMPANIA	119.661.318,25	121.993.375,23	121.923.053,61	122.992.859,43	123.017.416,76
PUGLIA	89.267.302,00	90.236.465,00	90.290.037,88	90.412.052,05	89.988.067,86
BASILICATA	12.288.893,00	12.457.866,89	12.457.866,89	12.599.125,16	12.686.103,22
CALABRIA	32.778.027,00	36.151.376,29	37.646.407,35	38.026.473,04	37.987.554,96
SICILIA	74.286.347,90	75.801.356,70	75.926.480,33	77.765.241,27	78.360.762,69
SARDEGNA	30.989.936,50	31.867.092,91	31.867.092,91	31.974.516,42	31.973.963,06
ITALIA	1.449.187.094,76	1.497.000.289,23	1.497.860.010,23	1.519.722.311,84	1.523.941.124,14

(1) i dati utilizzati sono quelli relativi al reddito imponibile 2002 definitivo, ultimi forniti dal Ministero dell'economia e delle finanze - sono stati utilizzati i dati dei soli enti che hanno applicato l'addizionale

(2) i dati utilizzati sono quelli relativi al reddito imponibile 2003 definitivo, ultimi forniti dal Ministero dell'economia e delle finanze - sono stati utilizzati i dati dei soli enti che hanno applicato l'addizionale

TABELLA 7

REDDITO IMPONIBILE IRPEF E GETTITO DELL'ADDITIONALE COMUNALE ALL'IRPEF (valore medio pro capite - euro - dati popolazione anno 2005)										
REGIONE	Reddito imponibile 2002 dei comuni che applicano l'aliquota (1)	Reddito imponibile 2003 dei comuni che applicano l'aliquota (2)	Reddito imponibile 2004 dei comuni che applicano l'aliquota (2)	Reddito imponibile 2005 dei comuni che applicano l'aliquota (2)	Reddito imponibile 2006 dei comuni che applicano l'aliquota (2)	Gettito dell'addizionale comunale all'IRPEF anno 2002 (1)	Gettito dell'addizionale comunale all'IRPEF anno 2003 (2)	Gettito dell'addizionale comunale all'IRPEF anno 2004 (2)	Gettito dell'addizionale comunale all'IRPEF anno 2005 (2)	Gettito dell'addizionale comunale all'IRPEF anno 2006 (2)
PIEMONTE	11.675,64	11.985,72	11.985,72	11.980,04	11.984,60	42,12	43,38	43,35	41,46	41,11
LOMBARDIA	11.972,18	12.346,55	12.347,68	12.312,02	12.303,37	38,64	39,85	39,83	38,19	37,73
VENETO	10.833,01	11.184,32	11.184,32	11.151,22	11.144,27	39,16	41,38	41,38	40,42	40,32
LIGURIA	11.565,93	11.869,70	11.869,70	11.867,27	11.859,66	49,97	51,25	51,25	47,64	47,46
EMILIA ROMAGNA	12.480,02	12.857,58	12.865,14	12.858,38	12.898,25	33,90	35,39	35,40	33,27	32,83
TOSCANA	10.943,83	11.229,70	11.231,24	11.203,08	11.202,83	37,05	37,96	38,01	37,15	37,02
UMBRIA	8.978,52	9.284,37	9.284,37	9.819,89	9.819,89	30,75	32,40	32,40	28,38	28,38
MARCHE	9.565,08	9.821,92	9.821,92	9.796,50	9.795,63	39,80	40,87	40,87	40,08	40,04
LAZIO	11.130,56	11.562,20	11.562,20	11.488,03	11.531,08	29,11	30,24	30,24	29,81	30,06
ABRUZZO	7.751,32	7.994,67	7.994,67	8.028,56	8.309,44	31,32	32,27	32,26	31,49	29,25
MOLISE	7.240,15	7.443,54	7.443,54	7.295,33	7.289,94	28,76	29,65	29,69	27,17	27,06
CAMPANIA	6.162,00	6.293,74	6.293,74	6.238,87	6.214,07	24,98	25,48	25,46	24,57	24,34
PUGLIA	6.485,44	6.548,55	6.539,78	6.530,18	6.544,20	27,05	27,34	27,29	26,95	27,10
BASILICATA	6.669,68	6.751,80	6.751,80	6.646,06	6.603,77	25,51	25,86	25,86	24,67	24,07
CALABRIA	5.966,70	6.039,12	6.039,12	5.961,34	5.955,88	21,43	23,64	24,62	23,46	23,37
SICILIA	6.515,24	6.654,70	6.655,79	6.648,87	6.654,83	21,39	22,21	22,26	21,08	20,74
SARDEGNA	7.711,89	8.015,50	8.015,50	7.975,72	7.935,46	30,36	31,22	31,22	30,77	30,26
ITALIA	9.622,94	9.899,43	9.898,35	9.887,65	9.895,08	32,83	33,97	34,00	32,77	32,52

(1) i dati utilizzati sono quelli relativi al reddito imponibile 2002 definitivo, ultimi forniti dal Ministero dell'economia e delle finanze - sono stati utilizzati i dati dei soli enti che hanno applicato l'addizionale

(2) i dati utilizzati sono quelli relativi al reddito imponibile 2003 definitivo, ultimi forniti dal Ministero dell'economia e delle finanze - sono stati utilizzati i dati dei soli enti che hanno applicato l'addizionale

TABELLA 8

FASCIA DEMOGRAFICA		POPOLAZIONE DEI COMUNI						
		POPOLAZIONE DEI COMUNI CHE HANNO APPLICATO L'ADDITIONALE COMUNALE ALL' IRPEF (dati popolazione anno 2005)						
da	a	POPOLAZIONE COMPLESSIVA ANNO 2005	Anno 2002	Anno 2003	Anno 2004	Anno 2005	Anno 2006	
0	499	221.962	114.109	113.747	113.669	120.773	122.387	
500	999	745.479	445.261	444.324	444.324	480.235	490.405	
1.000	1.999	2.156.967	1.433.177	1.430.355	1.430.355	1.525.239	1.551.906	
2.000	2.999	2.243.154	1.544.358	1.549.384	1.547.302	1.646.272	1.690.592	
3.000	4.999	4.208.025	3.126.683	3.107.693	3.104.311	3.300.262	3.354.865	
5.000	9.999	7.966.138	6.278.718	6.286.031	6.280.637	6.575.999	6.634.459	
10.000	19.999	8.676.572	6.809.279	6.822.677	6.822.677	7.235.274	7.340.738	
20.000	59.999	12.784.180	10.163.554	10.083.225	10.083.225	10.687.297	10.687.831	
60.000	99.999	4.208.628	3.327.203	3.327.203	3.327.203	3.739.784	3.800.303	
100.000	249.999	4.289.961	3.551.480	3.551.480	3.551.480	3.712.870	3.835.327	
250.000	499.999	1.900.863	1.631.083	1.631.083	1.631.083	1.631.083	1.631.083	
500.000	ed oltre	7.032.398	5.723.663	5.723.663	5.723.663	5.723.663	5.723.663	
ITALIA		56.434.327	44.148.568	44.070.865	44.059.929	46.378.751	46.863.559	

TABELLA 9

FASCIA DEMOGRAFICA		NUMERO COMUNI	COMUNI CHE APPLICANO L'ADDITIONALE COMUNALE ALL' IRPEF						COMUNI CHE APPLICANO L'ADDITIONALE COMUNALE ALL' IRPEF (valore percentuale)								
			NUMERO DI COMUNI CHE APPLICANO L'ADDITIONALE COMUNALE ALL' IRPEF (valore assoluto)			NUMERO DI COMUNI CHE APPLICANO L'ADDITIONALE COMUNALE ALL' IRPEF (valore percentuale)			Anno 2000			Anno 2005			Anno 2006		
da	a		Anno 2000	Anno 2003	Anno 2004	Anno 2005	Anno 2006	Anno 2000	Anno 2003	Anno 2004	Anno 2005	Anno 2006	Anno 2000	Anno 2003	Anno 2004	Anno 2005	Anno 2006
0	499	742	372	371	370	391	398	50,13	50,00	49,87	52,70	53,64	50,13	50,00	49,87	52,70	53,64
500	999	995	587	586	586	633	646	58,99	58,89	58,89	63,62	64,92	58,99	58,89	58,89	63,62	64,92
1.000	1.999	1475	974	972	972	1.034	1.053	66,03	65,90	65,90	70,10	71,39	66,03	65,90	65,90	70,10	71,39
2.000	2.999	914	629	631	630	670	688	68,82	69,04	68,93	73,30	75,27	68,82	69,04	68,93	73,30	75,27
3.000	4.999	1088	806	802	801	852	866	74,08	73,71	73,62	78,31	79,60	74,08	73,71	73,62	78,31	79,60
5.000	9.999	1132	890	891	890	934	941	78,62	78,71	78,62	82,51	83,13	78,62	78,71	78,62	82,51	83,13
10.000	19.999	636	498	499	499	530	537	78,30	78,46	78,46	83,33	84,43	78,30	78,46	78,46	83,33	84,43
20.000	59.999	391	310	307	307	327	328	79,28	78,52	78,52	83,63	83,89	79,28	78,52	78,52	83,63	83,89
60.000	99.999	55	44	44	44	49	50	80,00	80,00	80,00	89,09	90,91	80,00	80,00	80,00	89,09	90,91
100.000	249.999	29	24	24	24	25	26	82,76	82,76	82,76	86,21	89,66	82,76	82,76	82,76	86,21	89,66
250.000	499.999	6	5	5	5	5	5	83,33	83,33	83,33	83,33	83,33	83,33	83,33	83,33	83,33	83,33
500.000	ed oltre	6	5	5	5	5	5	83,33	83,33	83,33	83,33	83,33	83,33	83,33	83,33	83,33	83,33
ITALIA		7.469	5.144	5.137	5.133	5.455	5.543	68,87	68,78	68,72	73,04	74,21	68,87	68,78	68,72	73,04	74,21

TABELLA 10

FASCIA		GETTITO DELL'ADDITIONALE COMUNALE ALL'IRPEF (valori assoluti - euro)				
da	a	Anno 2002 (1)	Anno 2003 (2)	Anno 2004 (2)	Anno 2005 (2)	Anno 2006 (2)
0	499	3.143.501,00	3.193.396,36	3.194.166,46	3.252.129,60	3.260.247,73
500	999	12.281.706,00	12.539.151,80	12.539.151,80	12.808.782,79	12.899.346,74
1.000	1.999	39.734.783,45	40.816.840,03	40.822.879,31	41.501.483,99	41.617.968,12
2.000	2.999	41.740.925,00	43.298.231,28	43.265.118,76	44.144.477,40	44.586.456,75
3.000	4.999	89.981.080,15	92.344.637,20	92.108.268,97	93.634.453,53	93.814.514,43
5.000	9.999	191.357.714,10	198.248.635,79	197.979.177,51	200.037.663,55	200.256.813,91
10.000	19.999	209.773.905,37	216.569.461,08	216.387.374,71	220.737.961,47	222.080.505,07
20.000	59.999	334.612.083,49	343.233.351,31	343.292.942,18	349.090.843,09	349.080.052,66
60.000	99.999	115.398.986,50	118.818.024,73	118.818.024,73	123.114.299,38	123.630.765,82
100.000	249.999	144.183.492,50	150.906.181,11	152.420.527,26	154.367.838,52	155.682.074,35
250.000	499.999	69.411.506,00	74.291.627,27	74.291.627,27	74.291.627,27	74.291.627,27
500.000	ed oltre	197.567.411,20	202.740.751,27	202.740.751,27	202.740.751,27	202.740.751,27
ITALIA		1.449.187.094,76	1.497.000.289,23	1.497.860.010,23	1.519.722.311,84	1.523.941.124,14

(1) i dati utilizzati sono quelli relativi al reddito imponibile 2002 definitivo, ultimi forniti dal Ministero dell'economia e delle finanze - sono stati utilizzati i dati dei soli enti che hanno applicato l'addizionale

(2) i dati utilizzati sono quelli relativi al reddito imponibile 2003 definitivo, ultimi forniti dal Ministero dell'economia e delle finanze - sono stati utilizzati i dati dei soli enti che hanno applicato l'addizionale

TABELLA 11

FASCIA DEMOGRAFICA		REDDITO IMPONIBILE IRPEF E GETTITO DELL'ADDITIONALE COMUNALE ALL'IRPEF (valore medio pro capite - euro)									
		da	a	Reddito imponibile 2002 dei comuni che applicano l'aliquota (1)	Reddito imponibile 2003 dei comuni che applicano l'aliquota (2)	Reddito imponibile 2004 dei comuni che applicano l'aliquota (2)	Reddito imponibile 2005 dei comuni che applicano l'aliquota (2)	Reddito imponibile 2006 dei comuni che applicano l'aliquota (2)	Gettito dell'addizionale comunale all'IRPEF anno 2002 (1)	Gettito dell'addizionale comunale all'IRPEF anno 2003 (2)	Gettito dell'addizionale comunale all'IRPEF anno 2004 (2)
0	499	8.190,49	8.322,49	8.324,01	8.351,59	8.363,91	27,55	28,08	28,10	26,93	26,64
500	999	7.860,38	8.003,15	8.003,15	8.030,05	8.048,19	27,58	28,22	28,22	26,67	26,30
1.000	1.999	7.879,75	8.082,14	8.082,14	8.078,16	8.084,43	27,73	28,54	28,54	27,21	26,82
2.000	2.999	7.897,70	8.131,11	8.135,50	8.175,81	8.234,96	27,03	27,95	27,96	26,82	26,37
3.000	4.999	8.283,14	8.525,69	8.523,45	8.502,78	8.511,57	28,78	29,72	29,67	28,37	27,96
5.000	9.999	8.644,17	8.924,37	8.914,60	8.889,35	8.893,02	30,48	31,54	31,52	30,42	30,18
10.000	19.999	8.760,67	9.010,64	9.010,64	9.098,11	9.155,01	30,81	31,74	31,72	30,51	30,25
20.000	59.999	9.050,52	9.334,03	9.334,03	9.348,95	9.358,15	32,92	34,04	34,05	32,66	32,66
60.000	99.999	9.968,01	10.213,67	10.213,67	10.235,68	10.208,58	34,68	35,71	35,71	32,92	32,53
100.000	249.999	11.622,62	11.928,95	11.928,95	11.934,90	11.896,50	40,60	42,49	42,92	41,58	40,59
250.000	499.999	12.748,24	12.991,61	12.991,61	12.991,61	12.991,61	42,56	45,55	45,55	45,55	45,55
500.000	ed oltre	12.206,43	12.559,89	12.559,89	12.559,89	12.559,89	34,52	35,42	35,42	35,42	35,42
ITALIA		9.622,94	9.899,43	9.898,35	9.887,65	9.895,08	32,83	33,97	34,00	32,77	32,52

(1) i dati utilizzati sono quelli relativi al reddito imponibile 2002 definitivo, ultimi forniti dal Ministero dell'economia e delle finanze - sono stati utilizzati i dati dei soli enti che hanno applicato l'addizionale

(2) i dati utilizzati sono quelli relativi al reddito imponibile 2003 definitivo, ultimi forniti dal Ministero dell'economia e delle finanze - sono stati utilizzati i dati dei soli enti che hanno applicato l'addizionale



Ministero dell'interno

**DIPARTIMENTO PER GLI AFFARI INTERNI E
TERRITORIALI
DIREZIONE CENTRALE DELLA FINANZA LOCALE**

**ALLEGATI “A” E “B” ALLA
RELAZIONE ANNUALE AL PARLAMENTO
sullo stato di attuazione della
ADDIZIONALE COMUNALE ALL’ IRPEF
-- ANNO 2006 --**

(ai sensi dell'articolo 3, comma 1, decreto legislativo n. 360 del 1998)

Giugno 2007

PAGINA BIANCA

ALLEGATO A

**ADDIZIONALE COMUNALE ALL'IRPEF ANNO 2005
IMPORTI EROGATI NELL'ANNO 2006**

DENOMINAZIONE ENTE	SIGLA PROVI NCIA	REDDITO IMPONIBILE I.R.P.E.F. ANNO 2002 DEFINITIVO	ALIQUOT E ANNO 2005 (1)	GETTITO TEORICO	1° 2° 3° 4° 5° RATE CALCOLATE PARI A €. 1.480.025.395,07	CONGUAGLI VARI (2)	1° 2° 3° 4° 5° RATE PAGATE PARI A €. 1.475.658.701,38 (3)	SOMME DA RECUPERAR E CON ADDEBITO DIRETTO (4)
ACQUI TERME	AL	218.322.000,0	0,500	1.091.610,00	1.092.636,82	-271,79	1.092.365,03	0,00
ALBERA LIGURE	AL	2.996.000,0	0,000	0,00	0,00	0,00	0,00	0,00
ALESSANDRIA	AL	1.089.323.000,0	0,500	5.446.615,00	5.451.738,33	-1.356,11	5.450.382,22	0,00
ALFIANO NATTA	AL	7.266.000,0	0,200	14.532,00	14.545,67	-3,61	14.542,06	0,00
ALICE BEL COLLE	AL	5.881.000,0	0,000	0,00	0,00	0,00	0,00	0,00
ALLUVIONI CAMBIO'	AL	9.126.000,0	0,200	18.252,00	18.269,17	-4,56	18.264,61	0,00
ALTA VILLA MONFERRATO	AL	4.285.000,0	0,300	12.855,00	12.867,08	-3,20	12.863,88	0,00
ALZANO SCRIVIA	AL	3.271.000,0	0,200	6.542,00	6.548,15	-1,62	6.546,53	0,00
ARQUATA SCRIVIA	AL	63.848.000,0	0,500	319.240,00	319.540,30	-79,47	319.460,83	0,00
AVOLASCA	AL	2.582.000,0	0,200	5.164,00	5.168,86	-1,27	5.167,59	0,00
BALZOLA	AL	15.251.000,0	0,500	76.255,00	76.326,73	-18,98	76.307,75	0,00
BASALUZZO	AL	21.973.000,0	0,300	65.919,00	65.981,01	-16,42	65.964,59	0,00
BASSIGNANA	AL	14.903.000,0	0,400	59.612,00	59.668,08	-1.314,89	58.353,19	0,00
BELFORTE MONFERRATO	AL	4.501.000,0	0,000	0,00	0,00	0,00	0,00	0,00
BERGAMASCO	AL	7.566.000,0	0,200	15.132,00	15.146,24	-3,78	15.142,46	0,00
BERZANO DI TORTONA	AL	945.000,0	0,100	945,00	945,88	-0,24	945,64	0,00
BISTAGNO	AL	15.344.000,0	0,150	23.016,00	23.037,66	-5,73	23.031,93	0,00
BORGHETTO DI BORBERA	AL	20.024.000,0	0,500	100.120,00	100.214,17	-1.197,11	99.017,06	0,00
BORGORATTO ALESSANDRINO	AL	6.895.000,0	0,500	34.475,00	34.507,43	-8,58	34.498,85	0,00
BORGO SAN MARTINO	AL	12.409.000,0	0,500	62.045,00	62.103,36	-15,44	62.087,92	0,00
BOSCO MARENGO	AL	26.942.000,0	0,300	80.826,00	80.902,04	-20,13	80.881,91	0,00
BOSIO	AL	11.066.000,0	0,000	0,00	0,00	0,00	0,00	0,00
BOZZOLE	AL	2.597.000,0	0,500	12.985,00	12.997,22	-564,89	12.432,33	0,00
BRIGNANO FRASCATA	AL	4.332.000,0	0,000	0,00	0,00	0,00	0,00	0,00
CABELLA LIGURE	AL	6.058.000,0	0,000	0,00	0,00	0,00	0,00	0,00
CAMAGNA MONFERRATO	AL	4.891.000,0	0,500	24.455,00	24.478,01	-1.018,25	23.459,76	0,00
CAMINO	AL	7.613.000,0	0,500	38.065,00	38.100,80	-9,48	38.091,32	0,00
CANTALUPO LIGURE	AL	5.157.000,0	0,450	23.206,50	23.228,32	-5,79	23.222,53	0,00
CAPRIATA D'ORBA	AL	20.856.000,0	0,400	83.424,00	83.502,47	-20,78	83.481,69	0,00
CARBONARA SCRIVIA	AL	10.756.000,0	0,000	0,00	0,00	0,00	0,00	0,00
CARENTINO	AL	3.226.000,0	0,000	0,00	0,00	0,00	0,00	0,00
CAREZZANO	AL	5.452.000,0	0,000	0,00	0,00	0,00	0,00	0,00
CARPENETO	AL	7.759.000,0	0,400	31.036,00	31.065,19	-7,74	31.057,45	0,00
CARREGA LIGURE	AL	774.000,0	0,000	0,00	0,00	0,00	0,00	0,00
CARROSIO	AL	4.636.000,0	0,000	0,00	0,00	0,00	0,00	0,00
CARTOSIO	AL	6.446.000,0	0,000	0,00	0,00	0,00	0,00	0,00
CASAL CERMELLI	AL	11.085.000,0	0,000	0,00	0,00	0,00	0,00	0,00
CASALEGGIO BOIRO	AL	3.333.000,0	0,000	0,00	0,00	0,00	0,00	0,00
CASALE MONFERRATO	AL	440.510.000,0	0,400	1.762.040,00	1.763.697,46	-438,72	1.763.258,74	0,00
CASALNOCETO	AL	9.614.000,0	0,200	19.228,00	19.246,10	-4,78	19.241,32	0,00
CASASCO	AL	1.168.000,0	0,400	4.672,00	4.676,40	-1,17	4.675,23	0,00
CASSANO SPINOLA	AL	20.977.000,0	0,200	41.954,00	41.993,46	-10,45	41.983,01	0,00
CASSINE	AL	27.720.000,0	0,400	110.880,00	110.984,30	-27,60	110.956,70	0,00
CASSINELLE	AL	7.876.000,0	0,300	23.628,00	23.650,23	-5,88	23.644,35	0,00
CASTELLANIA	AL	1.115.000,0	0,000	0,00	0,00	0,00	0,00	0,00
CASTELLAR GUIDOBONO	AL	4.692.000,0	0,000	0,00	0,00	0,00	0,00	0,00
CASTELLAZZO BORMIDA	AL	44.739.000,0	0,200	89.478,00	89.562,17	-22,28	89.539,89	0,00
CASTELLETTO D'ERRO	AL	1.034.000,0	0,400	4.136,00	4.139,88	-855,37	3.284,51	0,00
CASTELLETTO D'ORBA	AL	17.726.000,0	0,500	88.630,00	88.713,38	-22,08	88.691,30	0,00
CASTELLETTO MERLI	AL	3.867.000,0	0,200	7.734,00	7.741,29	-1,92	7.739,37	0,00
CASTELLETTO MONFERRATO	AL	17.782.000,0	0,500	88.910,00	88.993,63	-874,53	88.119,10	0,00
CASTELNUOVO BORMIDA	AL	6.134.000,0	0,500	30.670,00	24.623,04	5.764,82	30.387,86	0,00
CASTELNUOVO SCRIVIA	AL	55.795.000,0	0,200	111.590,00	111.694,96	-27,80	111.667,16	0,00
CASTELSPINA	AL	3.994.000,0	0,100	3.994,00	3.997,76	-1,00	3.996,76	0,00

XV LEGISLATURA — DISEGNI DI LEGGE E RELAZIONI — DOCUMENTI

DENOMINAZIONE ENTE	SIGLA PROVINCIA	REDDITO IMPONIBILE I.R.P.E.F. ANNO 2002 DEFINITIVO	ALIQUT E ANNO 2005 (1)	GETTITO TEORICO	1° 2° 3° 4° 5° RATE CALCOLATE PARIA €. 1.480.025.395,07	CONGUAGLI VARI (2)	1° 2° 3° 4° 5° RATE PAGATE PARIA €. 1.475.658.701,38 (3)	SOMME DA RECUPERAR E CON ADDEBITO DIRETTO (4)
CAVATORE	AL	2.086.000,0	0,500	10.430,00	10.439,81	-227,52	10.212,29	0,00
CELLA MONTE	AL	6.648.000,0	0,500	33.240,00	33.271,27	-8,27	33.263,00	0,00
CERESETO	AL	4.401.000,0	0,500	22.005,00	22.025,70	-5,48	22.020,22	0,00
CERRETO GRUE	AL	3.347.000,0	0,000	0,00	0,00	0,00	0,00	0,00
CERRINA	AL	15.251.000,0	0,400	61.004,00	61.061,38	-203,64	60.857,74	0,00
CONIOLO	AL	4.644.000,0	0,100	4.644,00	4.648,37	-1,16	4.647,21	0,00
CONZANO	AL	10.591.000,0	0,500	52.955,00	53.004,81	-13,18	52.991,63	0,00
COSTA VESCOVATO	AL	2.612.000,0	0,000	0,00	0,00	0,00	0,00	0,00
CREMOLINO	AL	9.303.000,0	0,500	46.515,00	46.558,75	-11,57	46.547,18	0,00
CUCCARO MONFERRATO	AL	3.270.000,0	0,500	16.350,00	16.365,38	-216,42	16.148,96	0,00
DENICE	AL	2.015.000,0	0,200	4.030,00	4.033,78	-1,01	4.032,77	0,00
DERNICE	AL	1.913.000,0	0,000	0,00	0,00	0,00	0,00	0,00
FABBRICA CURONE	AL	7.681.000,0	0,000	0,00	0,00	0,00	0,00	0,00
FELIZZANO	AL	25.776.000,0	0,000	0,00	0,00	0,00	0,00	0,00
FRACONALTO	AL	3.261.000,0	0,500	16.305,00	16.320,35	-4,07	16.316,28	0,00
FRANCAVILLA BISIO	AL	5.006.000,0	0,300	15.018,00	15.032,13	-3,75	15.028,38	0,00
FRASCARO	AL	4.053.000,0	0,500	20.265,00	20.284,06	-5,04	20.279,02	0,00
FRASSINELLO MONFERRATO	AL	6.754.000,0	0,400	27.016,00	27.041,41	-293,82	26.747,59	0,00
FRASSINETO PO	AL	15.569.000,0	0,500	77.845,00	77.918,22	-19,38	77.898,84	0,00
FRESONARA	AL	7.113.000,0	0,500	35.565,00	35.598,45	-8,84	35.589,61	0,00
FRUGAROLO	AL	20.866.000,0	0,500	104.330,00	104.428,14	-25,99	104.402,15	0,00
FUBINE	AL	16.895.000,0	0,400	67.580,00	67.643,57	-16,82	67.626,75	0,00
GABIANO	AL	10.617.000,0	0,500	53.085,00	53.134,94	-1.359,13	51.775,81	0,00
GAMALERO	AL	8.103.000,0	0,000	0,00	0,00	0,00	0,00	0,00
GARBAGNA	AL	6.183.000,0	0,400	24.732,00	24.755,27	-6,17	24.749,10	0,00
GAVAZZANA	AL	1.571.000,0	0,200	3.142,00	3.144,96	-0,77	3.144,19	0,00
GAVI	AL	48.641.000,0	0,500	243.205,00	243.433,77	-60,55	243.373,22	0,00
GIAROLE	AL	6.896.000,0	0,500	34.480,00	34.512,42	-8,57	34.503,85	0,00
GREMIASCO	AL	3.494.000,0	0,000	0,00	0,00	0,00	0,00	0,00
GROGNARDO	AL	3.011.000,0	0,200	6.022,00	6.027,66	-1,50	6.026,16	0,00
GRONDONA	AL	6.119.000,0	0,500	30.595,00	30.623,78	-753,14	29.870,64	0,00
GUZZORA	AL	3.017.000,0	0,000	0,00	0,00	0,00	0,00	0,00
ISOLA SANT'ANTONIO	AL	6.523.000,0	0,000	0,00	0,00	0,00	0,00	0,00
LERMA	AL	7.563.000,0	0,200	15.126,00	15.140,24	-3,78	15.136,46	0,00
LU	AL	10.398.000,0	0,500	51.990,00	52.038,89	-888,60	51.150,29	0,00
MALVICINO	AL	987.000,0	0,000	0,00	0,00	0,00	0,00	0,00
MASIO	AL	16.231.000,0	0,400	64.924,00	64.985,06	-1.601,43	63.383,63	0,00
MELAZZO	AL	10.556.000,0	0,300	31.668,00	31.697,79	-7,88	31.689,91	0,00
MERANA	AL	1.859.000,0	0,200	3.718,00	3.721,49	-52,43	3.669,06	0,00
MIRABELLO MONFERRATO	AL	13.337.000,0	0,500	66.685,00	66.747,72	-16,59	66.731,13	0,00
MOLARE	AL	20.552.000,0	0,200	41.104,00	41.142,67	-10,23	41.132,44	0,00
MOLINO DEI TORTI	AL	7.507.000,0	0,200	15.014,00	15.028,12	-3,75	15.024,37	0,00
MOMBELLO MONFERRATO	AL	9.887.000,0	0,500	49.435,00	49.481,50	-2.297,39	47.184,11	0,00
MOMPERONE	AL	1.668.000,0	0,000	0,00	0,00	0,00	0,00	0,00
MONCESTINO	AL	1.587.000,0	0,500	7.935,00	7.942,46	-1,97	7.940,49	0,00
MONGIARDINO LIGURE	AL	1.485.000,0	0,000	0,00	0,00	0,00	0,00	0,00
MONLEALE	AL	6.200.000,0	0,100	6.200,00	6.205,83	-1,55	6.204,28	0,00
MONTACUTO	AL	2.700.000,0	0,400	10.800,00	10.810,16	-2,69	10.807,47	0,00
MONTALDEO	AL	2.626.000,0	0,300	7.878,00	7.885,42	-1,97	7.883,45	0,00
MONTALDO BORMIDA	AL	6.239.000,0	0,500	31.195,00	31.224,34	-7,76	31.216,58	0,00
MONTE CASTELLO	AL	3.589.000,0	0,300	10.767,00	10.777,13	-1.808,97	8.968,16	0,00
MONTECHIARO D'ACQUI	AL	4.862.000,0	0,300	14.586,00	14.599,72	-3,61	14.596,11	0,00
MONTEGIOCO	AL	2.422.000,0	0,000	0,00	0,00	0,00	0,00	0,00
MONTEMARZINO	AL	2.710.000,0	0,200	5.420,00	5.425,10	-1,33	5.423,77	0,00
MORANO SUL PO	AL	17.334.000,0	0,500	86.670,00	86.751,53	-21,58	86.729,95	0,00
MORBELLO	AL	4.117.000,0	0,000	0,00	0,00	0,00	0,00	0,00
MORNESE	AL	6.352.000,0	0,400	25.408,00	25.431,89	-6,32	25.425,57	0,00
MORSASCO	AL	5.942.000,0	0,000	0,00	0,00	0,00	0,00	0,00
MURISENGO	AL	13.935.000,0	0,200	27.870,00	27.896,22	-6,92	27.889,30	0,00
NOVI LIGURE	AL	332.826.000,0	0,500	1.664.130,00	1.665.695,36	-414,33	1.665.281,03	0,00
OCCIMIANO	AL	13.384.000,0	0,500	66.920,00	66.982,94	-16,65	66.966,29	0,00
ODALENGO GRANDE	AL	4.100.000,0	0,400	16.400,00	16.415,42	-4,09	16.411,33	0,00
ODALENGO PICCOLO	AL	3.411.000,0	0,500	17.055,00	17.071,04	-4,24	17.066,80	0,00
OLIVOLA	AL	1.659.000,0	0,200	3.318,00	3.321,12	-139,80	3.181,32	0,00
ORSARA BORMIDA	AL	3.064.000,0	0,500	15.320,00	15.334,41	-10,48	15.323,93	0,00
OTTIGLIO	AL	5.961.000,0	0,200	11.922,00	11.933,22	-2,96	11.930,26	0,00
OVADA	AL	132.733.000,0	0,500	663.665,00	664.289,27	-165,25	664.124,02	0,00
OVIGLIO	AL	14.156.000,0	0,400	56.624,00	56.677,27	-566,49	56.110,78	0,00
OZZANO MONFERRATO	AL	15.525.000,0	0,500	77.625,00	77.698,02	-19,32	77.678,70	0,00

XV LEGISLATURA — DISEGNI DI LEGGE E RELAZIONI — DOCUMENTI

DENOMINAZIONE ENTE	SIGLA PROVI NCIA	REDDITO IMPONIBILE I.R.P.E.F. ANNO 2002 DEFINITIVO	ALIQUOT E ANNO 2005 (1)	GETTITO TEORICO	1° 2° 3° 4° 5° RATE CALCOLATE PARI A €. 1.480.025.395,07	CONGUAGLI VARI (2)	1° 2° 3° 4° 5° RATE PAGATE PARI A €. 1.475.658.701,38 (3)	SOMME DA RECUPERAR E CON ADDEBITO DIRETTO (4)
PADERNA	AL	2.759.000,0	0,00	0,00	0,00	0,00	0,00	0,00
PARETO	AL	4.546.000,0	0,200	9.092,00	9.100,57	-2,27	9.098,30	0,00
PARODI LIGURE	AL	6.191.000,0	0,200	12.382,00	12.393,65	-3,09	12.390,56	0,00
PASTURANA	AL	14.077.000,0	0,200	28.154,00	28.180,48	-6,99	28.173,49	0,00
PECETTO DI VALENZA	AL	12.483.000,0	0,200	24.966,00	24.989,49	-3.273,69	21.715,80	0,00
PIETRA MARAZZI	AL	12.726.000,0	0,200	25.452,00	25.475,94	-6,34	25.469,60	0,00
PIOVERA	AL	7.626.000,0	0,000	0,00	0,00	0,00	0,00	0,00
POMARO MONFERRATO	AL	3.766.000,0	0,500	18.830,00	18.847,72	-4,68	18.843,04	0,00
PONTECURONE	AL	41.838.000,0	0,300	125.514,00	125.632,06	-31,25	125.600,81	0,00
PONTESTURA	AL	16.087.000,0	0,500	80.435,00	80.510,67	-20,02	80.490,65	0,00
PONTI	AL	5.812.000,0	0,500	29.060,00	29.087,33	-7,24	29.080,09	0,00
PONZANO MONFERRATO	AL	3.522.000,0	0,500	17.610,00	17.626,57	-4,39	17.622,18	0,00
PONZONE	AL	9.073.000,0	0,000	0,00	0,00	0,00	0,00	0,00
POZZOL GROPPLO	AL	3.864.000,0	0,400	15.456,00	15.470,53	-3,85	15.466,68	0,00
POZZOLO FORMIGARO	AL	48.646.000,0	0,400	194.584,00	194.767,04	-48,46	194.718,58	0,00
PRASCO	AL	4.230.000,0	0,200	8.460,00	8.467,96	-2,12	8.465,84	0,00
PREDOSA	AL	21.247.000,0	0,000	0,00	0,00	0,00	0,00	0,00
QUARGNENTO	AL	14.337.000,0	0,500	71.685,00	71.752,43	-17,84	71.734,59	0,00
QUATTORDIO	AL	21.381.000,0	0,400	85.524,00	85.604,45	-21,30	85.583,15	0,00
RICALDONE	AL	4.933.000,0	0,000	0,00	0,00	0,00	0,00	0,00
RIVALTA BORMIDA	AL	12.701.000,0	0,000	0,00	0,00	0,00	0,00	0,00
RIVARONE	AL	3.424.000,0	0,400	13.696,00	13.708,88	-193,52	13.515,36	0,00
ROCCAFORTE LIGURE	AL	1.423.000,0	0,000	0,00	0,00	0,00	0,00	0,00
ROCCA GRIMALDA	AL	13.895.000,0	0,400	55.580,00	55.632,29	-13,84	55.618,45	0,00
ROCCHETTA LIGURE	AL	2.198.000,0	0,000	0,00	0,00	0,00	0,00	0,00
ROSIGNANO MONFERRATO	AL	21.340.000,0	0,500	106.700,00	106.800,36	-26,56	106.773,80	0,00
SALA MONFERRATO	AL	4.099.000,0	0,400	16.396,00	16.411,41	-287,33	16.124,08	0,00
SALE	AL	41.433.000,0	0,000	0,00	0,00	0,00	0,00	0,00
SAN CRISTOFORO	AL	5.394.000,0	0,000	0,00	0,00	0,00	0,00	0,00
SAN GIORGIO MONFERRATO	AL	15.931.000,0	0,400	63.724,00	63.783,94	-15,87	63.768,07	0,00
SAN SALVATORE MONFERRATO	AL	45.786.000,0	0,400	183.144,00	183.316,28	-9.292,51	174.023,77	0,00
SAN SEBASTIANO CURONE	AL	6.109.000,0	0,000	0,00	0,00	0,00	0,00	0,00
SANT'AGATA FOSSILI	AL	4.291.000,0	0,000	0,00	0,00	0,00	0,00	0,00
SARDIGLIANO	AL	4.911.000,0	0,500	24.555,00	24.578,10	-6,10	24.572,00	0,00
SAREZZANO	AL	12.719.000,0	0,400	50.876,00	50.923,85	-12,66	50.911,19	0,00
SERRALUNGA DI CREA	AL	7.089.000,0	0,200	14.178,00	14.191,33	-3,52	14.187,81	0,00
SERRAVALLE SCRIVIA	AL	62.889.000,0	0,500	314.445,00	314.740,78	-78,29	314.662,49	0,00
SEZZADIO	AL	12.565.000,0	0,500	62.825,00	62.884,09	-15,64	62.868,45	0,00
SILVANO D'ORBA	AL	18.311.000,0	0,300	54.933,00	54.984,67	-13,69	54.970,98	0,00
SOLERO	AL	17.722.000,0	0,300	53.166,00	53.216,01	-1.126,83	52.089,18	0,00
SOLONGHELLO	AL	2.582.000,0	0,500	12.910,00	12.922,15	-3,22	12.918,93	0,00
SPIGNO MONFERRATO	AL	10.663.000,0	0,200	21.326,00	21.346,07	-5,32	21.340,75	0,00
SPINETO SCRIVIA	AL	4.113.000,0	0,000	0,00	0,00	0,00	0,00	0,00
STAZZANO	AL	22.750.000,0	0,500	113.750,00	113.857,00	-28,33	113.828,67	0,00
STREVI	AL	17.356.000,0	0,200	34.712,00	34.744,65	-8,64	34.736,01	0,00
TAGLIOLO MONFERRATO	AL	15.298.000,0	0,000	0,00	0,00	0,00	0,00	0,00
TASSAROLO	AL	7.113.000,0	0,100	7.113,00	7.119,69	-1,77	7.117,92	0,00
TERRUGGIA	AL	11.511.000,0	0,500	57.555,00	57.609,14	-14,33	57.594,81	0,00
TERZO	AL	7.796.000,0	0,500	38.980,00	39.016,67	-9,71	39.006,96	0,00
TICINETO	AL	14.516.000,0	0,500	72.580,00	72.648,27	-18,07	72.630,20	0,00
TORTONA	AL	325.325.000,0	0,400	1.301.300,00	1.302.524,07	-324,00	1.302.200,07	0,00
TREVILLE	AL	2.857.000,0	0,400	11.428,00	11.438,75	-2,85	11.435,90	0,00
TRISOBBIO	AL	5.199.000,0	0,500	25.995,00	26.019,46	-6,49	26.012,97	0,00
VALENZA	AL	210.633.000,0	0,500	1.053.165,00	1.054.155,65	-42.113,79	1.012.041,86	0,00
VALMACCA	AL	10.225.000,0	0,500	51.125,00	51.173,10	-12,73	51.160,37	0,00
VIGNALE MONFERRATO	AL	10.292.000,0	0,500	51.460,00	51.508,40	-12,80	51.495,60	0,00
VIGNOLE BORBERA	AL	21.551.000,0	0,500	107.755,00	107.856,36	-26,83	107.829,53	0,00
VIGUZZOLO	AL	32.123.000,0	0,400	128.492,00	128.612,87	-32,00	128.580,87	0,00
VILLADEATI	AL	5.363.000,0	0,400	21.452,00	21.472,17	-5,34	21.466,83	0,00
VILLALVERNIA	AL	9.979.000,0	0,000	0,00	0,00	0,00	0,00	0,00
VILLAMIROGLIO	AL	2.604.000,0	0,400	10.416,00	10.425,80	-186,13	10.239,67	0,00
VILLANOVA MONFERRATO	AL	19.555.000,0	0,100	19.555,00	19.573,39	-4,86	19.568,53	0,00
VILLAROMAGNANO	AL	7.700.000,0	0,000	0,00	0,00	0,00	0,00	0,00
VISONE	AL	11.856.000,0	0,200	23.712,00	23.734,30	-33,31	23.700,99	0,00
VOLPEDO	AL	12.517.000,0	0,400	50.068,00	50.115,10	-596,83	49.518,27	0,00
VOLPEGLINO	AL	1.528.000,0	0,000	0,00	0,00	0,00	0,00	0,00
VOLTAGGIO	AL	8.423.000,0	0,000	0,00	0,00	0,00	0,00	0,00
AGLIANO	AT	12.993.000,0	0,400	51.972,00	52.020,89	-12,96	52.007,93	0,00
ALBUGNANO	AT	4.977.000,0	0,200	9.954,00	9.963,36	-2,47	9.960,89	0,00

XV LEGISLATURA — DISEGNI DI LEGGE E RELAZIONI — DOCUMENTI

DENOMINAZIONE ENTE	SIGLA PROVINCIA	REDDITO IMPONIBILE I.R.P.E.F. ANNO 2002 DEFINITIVO	ALIQUOT E ANNO 2005 (1)	GETTITO TEORICO	1° 2° 3° 4° 5° RATE CALCOLATE PARI A €. 1.480.025.395,07	CONGUAGLI VARI (2)	1° 2° 3° 4° 5° RATE PAGATE PARI A €. 1.475.658.701,38 (3)	SOMME DA RECUPERAR E CON ADDEBITO DIRETTO (4)
ANTIGNANO	AT	10.518.000,0	0,200	21.036,00	21.055,78	-5,23	21.050,55	0,00
ARAMENGO	AT	4.928.000,0	0,200	9.856,00	9.865,27	-1.499,53	8.365,74	0,00
ASTI	AT	868.408.000,0	0,400	3.473.632,00	3.476.899,45	-864,88	3.476.034,57	0,00
AZZANO D'ASTI	AT	4.081.000,0	0,200	8.162,00	8.169,68	-2,05	8.167,63	0,00
BALDICHIERI D'ASTI	AT	9.911.000,0	0,500	49.555,00	49.601,62	-12,35	49.589,27	0,00
BELVEGLIO	AT	2.814.000,0	0,500	14.070,00	14.083,23	-3,50	14.079,73	0,00
BERZANO DI SAN PIETRO	AT	3.404.000,0	0,000	0,00	0,00	0,00	0,00	0,00
BRUNO	AT	3.483.000,0	0,400	13.932,00	13.945,10	-3,46	13.941,64	0,00
BUBBIO	AT	7.472.000,0	0,300	22.416,00	22.437,09	-5,60	22.431,49	0,00
BUTTIGLIERA D'ASTI	AT	18.721.000,0	0,000	0,00	0,00	0,00	0,00	0,00
CALAMANDRANA	AT	14.904.000,0	0,300	44.712,00	44.754,06	-11,12	44.742,94	0,00
CALLIANO	AT	11.770.000,0	0,200	23.540,00	23.562,15	-5,84	23.556,31	0,00
CALOSSO	AT	9.858.000,0	0,500	49.290,00	49.336,37	-12,27	49.324,10	0,00
CAMERANO CASASCO	AT	3.849.000,0	0,000	0,00	0,00	0,00	0,00	0,00
CANELLI	AT	112.081.000,0	0,400	448.324,00	448.745,71	-111,63	448.634,08	0,00
CANTARANA	AT	8.278.000,0	0,500	41.390,00	41.428,94	-213,54	41.215,40	0,00
CAPRIGLIO	AT	2.836.000,0	0,400	11.344,00	11.354,68	-2,83	11.351,85	0,00
CASORZO	AT	5.879.000,0	0,000	0,00	0,00	0,00	0,00	0,00
CASSINASCO	AT	4.509.000,0	0,500	22.545,00	22.566,21	-5,61	22.560,60	0,00
CASTAGNOLE DELLE LANZE	AT	32.653.000,0	0,400	130.612,00	130.734,86	-32,53	130.702,33	0,00
CASTAGNOLE MONFERRATO	AT	11.487.000,0	0,200	22.974,00	22.995,61	-1.198,59	21.797,02	0,00
CASTEL BOGLIONE	AT	4.404.000,0	0,400	17.616,00	17.632,58	-126,61	17.505,97	0,00
CASTELL'ALFERO	AT	28.813.000,0	0,100	28.813,00	28.840,10	-7,18	28.832,92	0,00
CASTELLERO	AT	3.926.000,0	0,200	7.852,00	7.859,39	-1,96	7.857,43	0,00
CASTELLETTO MOLINA	AT	810.000,0	0,000	0,00	0,00	0,00	0,00	0,00
CASTELLO DI ANNONE	AT	16.352.000,0	0,200	32.704,00	32.734,77	-1.502,51	31.232,26	0,00
CASTELNUOVO BELBO	AT	8.100.000,0	0,300	24.300,00	24.322,86	-6,05	24.316,81	0,00
CASTELNUOVO CALCEA	AT	5.992.000,0	0,200	11.984,00	11.995,28	-2,99	11.992,29	0,00
CASTELNUOVO DON BOSCO	AT	28.329.000,0	0,400	113.316,00	113.422,59	-28,21	113.394,38	0,00
CASTEL ROCCHERO	AT	2.889.000,0	0,200	5.778,00	5.783,43	-627,65	5.155,78	0,00
CELLARENGO	AT	5.131.000,0	0,200	10.262,00	10.271,65	-2,55	10.269,10	0,00
CELLE ENOMONDO	AT	4.039.000,0	0,100	4.039,00	4.042,80	-1,00	4.041,80	0,00
CERRETO D'ASTI	AT	2.123.000,0	0,200	4.246,00	4.249,99	-1,04	4.248,95	0,00
CERRO TANARO	AT	5.829.000,0	0,000	0,00	0,00	0,00	0,00	0,00
CESSOLE	AT	2.728.000,0	0,200	5.456,00	5.461,15	-198,27	5.262,88	0,00
CHIUSANO D'ASTI	AT	2.146.000,0	0,000	0,00	0,00	0,00	0,00	0,00
CINAGLIO	AT	3.943.000,0	0,000	0,00	0,00	0,00	0,00	0,00
CISTERNA D'ASTI	AT	10.542.000,0	0,200	21.084,00	21.103,84	-5,26	21.098,58	0,00
COAZZOLO	AT	2.103.000,0	0,400	8.412,00	8.419,91	-341,60	8.078,31	0,00
COCCONATO	AT	18.697.000,0	0,000	0,00	0,00	0,00	0,00	0,00
CORSIONE	AT	1.866.000,0	0,000	0,00	0,00	0,00	0,00	0,00
CORTANDONE	AT	3.005.000,0	0,200	6.010,00	6.015,64	-1,49	6.014,15	0,00
CORTANZE	AT	2.602.000,0	0,000	0,00	0,00	0,00	0,00	0,00
CORTAZZONE	AT	5.693.000,0	0,000	0,00	0,00	0,00	0,00	0,00
CORTIGLIONE	AT	5.051.000,0	0,500	25.255,00	25.278,77	-6,29	25.272,48	0,00
COSSOMBRATO	AT	4.781.000,0	0,000	0,00	0,00	0,00	0,00	0,00
COSTIGLIOLE D'ASTI	AT	53.860.000,0	0,400	215.440,00	215.642,65	-53,64	215.589,01	0,00
CUNICO	AT	3.930.000,0	0,200	7.860,00	7.867,39	-26,93	7.840,46	0,00
DUSINO SAN MICHELE	AT	8.739.000,0	0,400	34.956,00	34.988,88	-2.227,53	32.761,35	0,00
FERRERE	AT	14.206.000,0	0,000	0,00	0,00	0,00	0,00	0,00
FONTANILE	AT	4.598.000,0	0,400	18.392,00	18.409,30	-4,58	18.404,72	0,00
FRINCO	AT	6.123.000,0	0,200	12.246,00	12.257,51	-3,03	12.254,48	0,00
GRANA	AT	4.699.000,0	0,200	9.398,00	9.406,84	-2,34	9.404,50	0,00
GRAZZANO BADOGLIO	AT	7.246.000,0	0,000	0,00	0,00	0,00	0,00	0,00
INCISA SCAPACCINO	AT	20.442.000,0	0,300	61.326,00	61.383,69	-15,27	61.368,42	0,00
ISOLA D'ASTI	AT	19.335.000,0	0,100	19.335,00	19.353,19	-4,81	19.348,38	0,00
LOAZZOLO	AT	2.254.000,0	0,200	4.508,00	4.512,24	-1,12	4.511,12	0,00
MARANZANA	AT	2.566.000,0	0,400	10.264,00	10.273,65	-1.544,04	8.729,61	0,00
MARETTO	AT	4.147.000,0	0,200	8.294,00	8.301,80	-2,07	8.299,73	0,00
MOASCA	AT	3.547.000,0	0,200	7.094,00	7.100,68	-412,73	6.687,95	0,00
MOMBALDONE	AT	2.089.000,0	0,500	10.445,00	10.454,82	-2,60	10.452,22	0,00
MOMBARUZZO	AT	9.765.000,0	0,400	39.060,00	39.096,74	-9,72	39.087,02	0,00
MOMBERCELLI	AT	18.780.000,0	0,400	75.120,00	75.190,66	-1.226,07	73.964,59	0,00
MONALE	AT	8.772.000,0	0,000	0,00	0,00	0,00	0,00	0,00
MONASTERO BORMIDA	AT	8.272.000,0	0,400	33.088,00	33.119,11	-8,23	33.110,88	0,00
MONCALVO	AT	33.440.000,0	0,500	167.200,00	167.357,27	-41,63	167.315,64	0,00
MONCUCCO TORINESE	AT	8.772.000,0	0,200	17.544,00	17.560,50	-4,38	17.556,12	0,00
MONGARDINO	AT	9.638.000,0	0,300	28.914,00	28.941,20	-7,20	28.934,00	0,00
MONTABONE	AT	2.607.000,0	0,400	10.428,00	10.437,81	-2,61	10.435,20	0,00

XV LEGISLATURA — DISEGNI DI LEGGE E RELAZIONI — DOCUMENTI

DENOMINAZIONE ENTE	SIGLA PROVI NCIA	REDDITO IMPONIBILE I.R.P.E.F. ANNO 2002 DEFINITIVO	ALIQOUT E ANNO 2005 (1)	GETTITO TEORICO	1° 2° 3° 4° 5° RATE CALCOLATE PARI A €. 1.480.025.395,07	CONGUAGLI VARI (2)	1° 2° 3° 4° 5° RATE PAGATE PARI A €. 1.475.658.701,38 (3)	SOMME DA RECUPERAR E CON ADDEBITO DIRETTO (4)
MONTAFIA	AT	10.027.000,0	0,200	20.054,00	20.072,86	-1.002,85	19.070,01	0,00
MONTALDO SCARAMPI	AT	6.739.000,0	0,400	26.956,00	26.981,36	-801,26	26.180,10	0,00
MONTECHIARO D'ASTI	AT	11.304.000,0	0,000	0,00	0,00	0,00	0,00	0,00
MONTEGROSSO D'ASTI	AT	18.575.000,0	0,350	65.012,50	65.073,65	-16,18	65.057,47	0,00
MONTEMAGNO	AT	13.788.000,0	0,100	13.788,00	13.800,96	-690,12	13.110,84	0,00
MONTIGLIO MONFERRATO	AT	17.046.000,0	0,000	0,00	0,00	0,00	0,00	0,00
MORANSENGO	AT	1.819.000,0	0,000	0,00	0,00	0,00	0,00	0,00
NIZZA MONFERRATO	AT	103.252.000,0	0,500	516.260,00	516.745,61	-128,54	516.617,07	0,00
OLMO GENTILE	AT	744.000,0	0,000	0,00	0,00	0,00	0,00	0,00
PASSERANO MARMORITO	AT	4.374.000,0	0,400	17.496,00	17.512,46	-4,35	17.508,11	0,00
PENANGO	AT	5.142.000,0	0,400	20.568,00	20.587,35	-5,12	20.582,23	0,00
PIEA	AT	4.730.000,0	0,000	0,00	0,00	0,00	0,00	0,00
PINO D'ASTI	AT	1.702.000,0	0,200	3.404,00	3.407,20	-0,83	3.406,37	0,00
PIOVA' MASSAIA	AT	6.210.000,0	0,200	12.420,00	12.431,68	-3,08	12.428,60	0,00
PORTACOMARO	AT	20.813.000,0	0,400	83.252,00	83.330,31	-2.831,41	80.498,90	0,00
QUARANTI	AT	1.560.000,0	0,400	6.240,00	6.245,87	-1,56	6.244,31	0,00
REFRANCORE	AT	16.119.000,0	0,200	32.238,00	32.268,33	-265,47	32.002,86	0,00
REVIGLIASCO D'ASTI	AT	9.333.000,0	0,200	18.666,00	18.683,55	-244,47	18.439,08	0,00
ROATTO	AT	4.064.000,0	0,400	16.256,00	16.271,29	-4,04	16.267,25	0,00
ROBELLA	AT	4.605.000,0	0,200	9.210,00	9.218,66	-2,30	9.216,36	0,00
ROCCA D'ARAZZO	AT	9.552.000,0	0,300	28.656,00	28.682,95	-7,12	28.675,83	0,00
ROCCAVERANO	AT	3.850.000,0	0,200	7.700,00	7.707,25	-4,23	7.703,02	0,00
ROCCHETTA PALAFAEA	AT	2.467.000,0	0,400	9.868,00	9.877,28	-2,47	9.874,81	0,00
ROCCHETTA TANARO	AT	14.502.000,0	0,200	29.004,00	29.031,28	-7,23	29.024,05	0,00
SAN DAMIANO D'ASTI	AT	70.983.000,0	0,500	354.915,00	355.248,85	-88,37	355.160,48	0,00
SAN GIORGIO SCARAMPI	AT	735.000,0	0,000	0,00	0,00	0,00	0,00	0,00
SAN MARTINO ALFIERI	AT	6.409.000,0	0,400	25.636,00	25.660,11	-6,38	25.653,73	0,00
SAN MARZANO OLIVETO	AT	8.716.000,0	0,300	26.148,00	26.172,60	-6,50	26.166,10	0,00
SAN PAOLO SOLBRITO	AT	12.634.000,0	0,400	50.536,00	50.583,54	-12,58	50.570,96	0,00
SCURZOLENGO	AT	5.567.000,0	0,300	16.701,00	16.716,71	-597,73	16.118,98	0,00
SEROLE	AT	1.039.000,0	0,200	2.078,00	2.079,95	-0,51	2.079,44	0,00
SESSAME	AT	1.567.000,0	0,200	3.134,00	3.136,93	-0,79	3.136,14	0,00
SETTIME	AT	5.761.000,0	0,200	11.522,00	11.532,84	-403,56	11.129,28	0,00
SOGLIO	AT	1.432.000,0	0,200	2.864,00	2.866,69	-0,71	2.865,98	0,00
TIGLIOLE	AT	16.721.000,0	0,100	16.721,00	16.736,73	-4,16	16.732,57	0,00
TONCO	AT	7.421.000,0	0,200	14.842,00	14.855,95	-3,69	14.852,26	0,00
TONENGO	AT	1.478.000,0	0,200	2.956,00	2.958,78	-220,37	2.738,41	0,00
VAGLIO SERRA	AT	2.590.000,0	0,400	10.360,00	10.369,75	-345,43	10.024,32	0,00
VALFENERA	AT	20.883.000,0	0,000	0,00	0,00	0,00	0,00	0,00
VESIME	AT	5.207.000,0	0,200	10.414,00	10.423,80	-2,60	10.421,20	0,00
VIALE D'ASTI	AT	1.852.000,0	0,200	3.704,00	3.707,49	-0,93	3.706,56	0,00
VIARIGI	AT	9.560.000,0	0,200	19.120,00	19.137,99	-4,75	19.133,24	0,00
VIGLIANO D'ASTI	AT	6.975.000,0	0,300	20.925,00	20.944,69	-5,21	20.939,48	0,00
VILLAFRANCA D'ASTI	AT	31.403.000,0	0,500	157.015,00	157.162,69	-39,09	157.123,60	0,00
VILLANOVA D'ASTI	AT	52.758.000,0	0,000	0,00	0,00	0,00	0,00	0,00
VILLA SAN SECONDO	AT	3.877.000,0	0,000	0,00	0,00	0,00	0,00	0,00
VINCHIO	AT	5.065.000,0	0,400	20.260,00	20.279,06	-5,05	20.274,01	0,00
ACCEGLIO	CN	1.471.000,0	0,000	0,00	0,00	0,00	0,00	0,00
AISONE	CN	2.392.000,0	0,200	4.784,00	4.788,50	-1,18	4.787,32	0,00
ALBA	CN	414.133.000,0	0,300	1.242.399,00	1.243.567,65	-309,35	1.243.258,30	0,00
ALBARETTO DELLA TORRE	CN	2.634.000,0	0,200	5.268,00	5.272,95	-272,76	5.000,19	0,00
ALTO	CN	982.000,0	0,000	0,00	0,00	0,00	0,00	0,00
ARGENTERA	CN	925.000,0	0,200	1.850,00	1.851,75	-0,48	1.851,27	0,00
ARGUELLO	CN	1.677.000,0	0,200	3.354,00	3.357,15	-0,83	3.356,32	0,00
BAGNASCO	CN	10.707.000,0	0,300	32.121,00	32.151,21	-7,99	32.143,22	0,00
BAGNOLO PIEMONTE	CN	47.727.000,0	0,000	0,00	0,00	0,00	0,00	0,00
BALDISSERO D'ALBA	CN	9.553.000,0	0,300	28.659,00	28.685,95	-121,52	28.564,43	0,00
BARBARESCO	CN	7.227.000,0	0,400	28.908,00	28.935,19	-822,87	28.112,32	0,00
BARGE	CN	63.542.000,0	0,400	254.168,00	254.407,08	-63,29	254.343,79	0,00
BAROLO	CN	6.958.000,0	0,500	34.790,00	34.822,72	-8,66	34.814,06	0,00
BASTIA MONDOVI'	CN	4.786.000,0	0,000	0,00	0,00	0,00	0,00	0,00
BATTIFOLLO	CN	2.216.000,0	0,000	0,00	0,00	0,00	0,00	0,00
BEINETTE	CN	26.859.000,0	0,000	0,00	0,00	0,00	0,00	0,00
BELLINO	CN	1.086.000,0	0,000	0,00	0,00	0,00	0,00	0,00
BELVEDERE LANGHE	CN	2.786.000,0	0,500	13.930,00	13.943,10	-3,49	13.939,61	0,00
BENE VAGIENNA	CN	29.899.000,0	0,400	119.596,00	119.708,49	-29,77	119.678,72	0,00
BENEVELLO	CN	4.075.000,0	0,200	8.150,00	8.157,67	-2,04	8.155,63	0,00
BERGOLO	CN	681.000,0	0,500	3.405,00	3.408,20	-832,80	2.575,40	0,00
BERNEZZO	CN	28.910.000,0	0,000	0,00	0,00	0,00	0,00	0,00

XV LEGISLATURA — DISEGNI DI LEGGE E RELAZIONI — DOCUMENTI

DENOMINAZIONE ENTE	SIGLA PROVINCIA	REDDITO IMPONIBILE I.R.P.E.F. ANNO 2002 DEFINITIVO	ALIQUOT E ANNO 2005 (1)	GETTITO TEORICO	1° 2° 3° 4° 5° RATE CALCOLATE PARI A €. 1.480.025.395,07	CONGUAGLI VARI (2)	1° 2° 3° 4° 5° RATE PAGATE PARI A €. 1.475.658.701,38 (3)	SOMME DA RECUPERAR E CON ADDEBITO DIRETTO (4)
BONVICINO	CN	1.058.000,0	0,000	0,00	0,00	0,00	0,00	0,00
BORGOMALE	CN	2.862.000,0	0,200	5.724,00	5.729,39	-1,43	5.727,96	0,00
BORGO SAN DALMAZZO	CN	128.674.000,0	0,100	128.674,00	128.795,04	-32,04	128.763,00	0,00
BOSIA	CN	1.601.000,0	0,300	4.803,00	4.807,52	-1,20	4.806,32	0,00
BOSSOLASCO	CN	5.942.000,0	0,500	29.710,00	29.737,95	-2.644,51	27.093,44	0,00
BOVES	CN	89.554.000,0	0,400	358.216,00	358.552,96	-89,18	358.463,78	0,00
BRA	CN	307.815.000,0	0,350	1.077.352,50	1.078.365,91	-268,24	1.078.097,67	0,00
BRIAGLIA	CN	2.604.000,0	0,000	0,00	0,00	0,00	0,00	0,00
BRIGA ALTA	CN	574.000,0	0,100	574,00	574,54	-0,13	574,41	0,00
BRONDELLO	CN	2.186.000,0	0,400	8.744,00	8.752,23	-852,53	7.899,70	0,00
BROSSASCO	CN	9.046.000,0	0,500	45.230,00	45.272,56	-11,26	45.261,30	0,00
BUSCA	CN	86.186.000,0	0,400	344.744,00	345.068,27	-85,83	344.982,44	0,00
CAMERANA	CN	6.084.000,0	0,400	24.336,00	24.358,89	-6,07	24.352,82	0,00
CAMO	CN	1.423.000,0	0,500	7.115,00	7.121,70	-589,08	6.532,62	0,00
CANALE	CN	51.647.000,0	0,400	206.588,00	206.782,32	-51,45	206.730,87	0,00
CANOSIO	CN	344.000,0	0,000	0,00	0,00	0,00	0,00	0,00
CAPRAUNA	CN	916.000,0	0,000	0,00	0,00	0,00	0,00	0,00
CARAGLIO	CN	57.705.000,0	0,100	57.705,00	57.759,29	-14,36	57.744,93	0,00
CARAMAGNA PIEMONTE	CN	28.034.000,0	0,200	56.068,00	56.120,75	-773,73	55.347,02	0,00
CARDE'	CN	7.586.000,0	0,500	37.930,00	37.965,68	-9,44	37.956,24	0,00
CARRU'	CN	40.367.000,0	0,000	0,00	0,00	0,00	0,00	0,00
CARTIGNANO	CN	1.342.000,0	0,300	4.026,00	4.029,78	-1,01	4.028,77	0,00
CASALGRASSO	CN	13.078.000,0	0,400	52.312,00	52.361,21	-1.745,25	50.615,96	0,00
CASTAGNITO	CN	16.851.000,0	0,200	33.702,00	33.733,70	-8,38	33.725,32	0,00
CASTELDEFINO	CN	1.594.000,0	0,000	0,00	0,00	0,00	0,00	0,00
CASTELLAR	CN	2.355.000,0	0,200	4.710,00	4.714,42	-1,16	4.713,26	0,00
CASTELLETO STURA	CN	9.632.000,0	0,200	19.264,00	19.282,12	-4,79	19.277,33	0,00
CASTELLETO UZZONE	CN	2.879.000,0	0,200	5.758,00	5.763,42	-10,24	5.753,18	0,00
CASTELLINALDO	CN	6.617.000,0	0,500	33.085,00	33.116,13	-8,24	33.107,89	0,00
CASTELLINO TANARO	CN	2.556.000,0	0,100	2.556,00	2.558,39	-0,63	2.557,76	0,00
CASTELMAGNO	CN	673.000,0	0,200	1.346,00	1.347,27	-132,23	1.215,04	0,00
CASTELNUOVO DI CEVA	CN	1.226.000,0	0,400	4.904,00	4.908,61	-1,22	4.907,39	0,00
CASTIGLIONE FALLETTO	CN	6.463.000,0	0,100	6.463,00	6.469,08	-1,60	6.467,48	0,00
CASTIGLIONE TINELLA	CN	5.602.000,0	0,500	28.010,00	28.036,35	-6,98	28.029,37	0,00
CASTINO	CN	3.774.000,0	0,000	0,00	0,00	0,00	0,00	0,00
CAVALLERLEONE	CN	4.663.000,0	0,400	18.652,00	18.669,55	-4,63	18.664,92	0,00
CAVALLERMAGGIORE	CN	50.001.000,0	0,300	150.003,00	150.144,10	-37,35	150.106,75	0,00
CELLE DI MACRA	CN	676.000,0	0,500	3.380,00	3.383,18	-0,84	3.382,34	0,00
CENTALLO	CN	54.154.000,0	0,500	270.770,00	271.024,69	-67,41	270.957,28	0,00
CERESOLE ALBA	CN	19.635.000,0	0,000	0,00	0,00	0,00	0,00	0,00
CERRETTO DELLE LANGHE	CN	3.117.000,0	0,100	3.117,00	3.119,94	-0,77	3.119,17	0,00
CERVASCA	CN	43.137.000,0	0,000	0,00	0,00	0,00	0,00	0,00
CERVERE	CN	17.180.000,0	0,500	85.900,00	85.980,80	-21,37	85.959,43	0,00
CEVA	CN	64.215.000,0	0,400	256.860,00	257.101,61	-63,96	257.037,65	0,00
CHERASCO	CN	80.331.000,0	0,200	160.662,00	160.813,13	-40,01	160.773,12	0,00
CHIUSA DI PESIO	CN	33.440.000,0	0,200	66.880,00	66.942,91	-16,65	66.926,26	0,00
CIGLIE'	CN	1.166.000,0	0,000	0,00	0,00	0,00	0,00	0,00
CISSONE	CN	656.000,0	0,000	0,00	0,00	0,00	0,00	0,00
CLAVESANA	CN	6.984.000,0	0,000	0,00	0,00	0,00	0,00	0,00
CORNELIANO D'ALBA	CN	18.826.000,0	0,250	47.065,00	47.109,27	-11,73	47.097,54	0,00
CORTEMILIA	CN	22.310.000,0	0,300	66.930,00	66.992,96	-16,66	66.976,30	0,00
COSSANO BELBO	CN	9.757.000,0	0,200	19.514,00	19.532,35	-2.591,96	16.940,39	0,00
COSTIGLIOLE SALUZZO	CN	28.301.000,0	0,000	0,00	0,00	0,00	0,00	0,00
CRAVANZANA	CN	3.304.000,0	0,100	3.304,00	3.307,10	-0,81	3.306,29	0,00
CRISSOLO	CN	1.601.000,0	0,200	3.202,00	3.205,02	-466,50	2.738,52	0,00
CUNEO	CN	699.628.000,0	0,400	2.798.512,00	2.801.144,41	-696,77	2.800.447,64	0,00
DEMONTE	CN	18.024.000,0	0,200	36.048,00	36.081,91	-1.256,84	34.825,07	0,00
DIANO D'ALBA	CN	33.063.000,0	0,300	99.189,00	99.282,31	-24,69	99.257,62	0,00
DOGLIANI	CN	40.369.000,0	0,000	0,00	0,00	0,00	0,00	0,00
DRONERO	CN	67.825.000,0	0,300	203.475,00	203.666,40	-50,66	203.615,74	0,00
ELVA	CN	410.000,0	0,300	1.230,00	1.231,16	-0,31	1.230,85	0,00
ENTRACQUE	CN	7.372.000,0	0,000	0,00	0,00	0,00	0,00	0,00
ENVIE	CN	12.759.000,0	0,000	0,00	0,00	0,00	0,00	0,00
FARIGLIANO	CN	17.268.000,0	0,200	34.536,00	34.568,48	-2.250,73	32.317,75	0,00
FAULE	CN	3.834.000,0	0,400	15.336,00	15.350,43	-3,83	15.346,60	0,00
FEISOGGIO	CN	3.820.000,0	0,000	0,00	0,00	0,00	0,00	0,00
FOSSANO	CN	260.608.000,0	0,450	1.172.736,00	1.173.839,14	-292,00	1.173.547,14	0,00
FRABOSA SOPRANA	CN	7.440.000,0	0,500	37.200,00	37.235,00	-9,26	37.225,74	0,00
FRABOSA SOTTANA	CN	11.885.000,0	0,100	11.885,00	11.896,19	-2,96	11.893,23	0,00

XV LEGISLATURA — DISEGNI DI LEGGE E RELAZIONI — DOCUMENTI

DENOMINAZIONE ENTE	SIGLA PROVIN- CIA	REDDITO IMPONIBILE I.R.P.E.F. ANNO 2002 DEFINITIVO	ALIQOT E ANNO 2005 (1)	GETTITO TEORICO	1° 2° 3° 4° 5°		CONGUAGLI VARI (2)	1° 2° 3° 4° 5°		SOMME DA RECUPERAR E CON ADDEBITO DIRETTO (4)
					RATE CALCOLATE PARI A €. 1.480.025.395,07			RATE PAGATE PARI A €. 1.475.658.701,38 (3)		
FRASSINO	CN	1.870.000,0	0,000	0,00	0,00		0,00	0,00		0,00
GAIOLA	CN	4.177.000,0	0,200	8.354,00	8.361,86		-147,46	8.214,40		0,00
GAMBASCA	CN	2.539.000,0	0,200	5.078,00	5.082,77		-1,26	5.081,51		0,00
GARESSIO	CN	38.280.000,0	0,200	76.560,00	76.632,01		-19,07	76.612,94		0,00
GENOLA	CN	22.806.000,0	0,200	45.612,00	45.654,92		-11,37	45.643,55		0,00
GORZEGNO	CN	2.827.000,0	0,200	5.654,00	5.659,32		-1,40	5.657,92		0,00
GOTTASECCA	CN	1.727.000,0	0,400	6.908,00	6.914,50		-1,72	6.912,78		0,00
GOVONE	CN	18.914.000,0	0,300	56.742,00	56.795,38		-14,13	56.781,25		0,00
GRINZANE CAVOUR	CN	24.279.000,0	0,400	97.116,00	97.207,35		-917,47	96.289,88		0,00
GUARENE	CN	35.581.000,0	0,200	71.162,00	71.228,93		-17,71	71.211,22		0,00
IGLIANO	CN	581.000,0	0,000	0,00	0,00		0,00	0,00		0,00
ISASCA	CN	751.000,0	0,500	3.755,00	3.758,52		-478,07	3.280,45		0,00
LAGNASCO	CN	10.553.000,0	0,100	10.553,00	10.562,92		-2,63	10.560,29		0,00
LA MORRA	CN	24.427.000,0	0,500	122.135,00	122.249,89		-30,40	122.219,49		0,00
LEQUIO BERRIA	CN	4.688.000,0	0,200	9.376,00	9.384,82		-61,08	9.323,74		0,00
LEQUIO TANARO	CN	5.552.000,0	0,000	0,00	0,00		0,00	0,00		0,00
LESEGNO	CN	7.470.000,0	0,300	22.410,00	22.431,08		-60,91	22.370,17		0,00
LEVICE	CN	2.130.000,0	0,200	4.260,00	4.264,01		-1,07	4.262,94		0,00
LIMONE PIEMONTE	CN	17.603.000,0	0,000	0,00	0,00		0,00	0,00		0,00
LISIO	CN	1.747.000,0	0,400	6.988,00	6.994,57		-172,32	6.822,25		0,00
MACRA	CN	536.000,0	0,500	2.680,00	2.682,53		-0,67	2.681,86		0,00
MAGLIANO ALFIERI	CN	17.684.000,0	0,500	88.420,00	88.503,17		-6.058,92	82.444,25		0,00
MAGLIANO ALPI	CN	18.490.000,0	0,400	73.960,00	74.029,57		-18,41	74.011,16		0,00
MANGO	CN	8.714.000,0	0,500	43.570,00	43.610,99		-10,85	43.600,14		0,00
MANTA	CN	36.842.000,0	0,500	184.210,00	184.383,29		-45,87	184.337,42		0,00
MARENE	CN	25.512.000,0	0,200	51.024,00	51.071,99		-12,70	51.059,29		0,00
MARGARITA	CN	11.313.000,0	0,000	0,00	0,00		0,00	0,00		0,00
MARMORA	CN	708.000,0	0,300	2.124,00	2.126,01		-224,18	1.901,83		0,00
MARSAGLIA	CN	1.991.000,0	0,000	0,00	0,00		0,00	0,00		0,00
MARTINIANA PO	CN	5.104.000,0	0,000	0,00	0,00		0,00	0,00		0,00
MELLE	CN	2.645.000,0	0,000	0,00	0,00		0,00	0,00		0,00
MOIOLA	CN	2.528.000,0	0,200	5.056,00	5.060,76		-1,25	5.059,51		0,00
MOMBARCARO	CN	2.691.000,0	0,200	5.382,00	5.387,06		-1,34	5.385,72		0,00
MOMBASIGLIO	CN	5.845.000,0	0,500	29.225,00	29.252,50		-7,28	29.245,22		0,00
MONASTERO DI VASCO	CN	11.755.000,0	0,500	58.775,00	58.830,29		-2.121,92	56.708,37		0,00
MONASTEROLO CASOTTO	CN	838.000,0	0,000	0,00	0,00		0,00	0,00		0,00
MONASTEROLO DI SAVIGLIANO	CN	11.102.000,0	0,500	55.510,00	55.562,22		-13,82	55.548,40		0,00
MONCHIERO	CN	5.182.000,0	0,000	0,00	0,00		0,00	0,00		0,00
MONDOVI'	CN	263.678.000,0	0,200	527.356,00	527.852,05		-131,30	527.720,75		0,00
MONESIGLIO	CN	7.406.000,0	0,500	37.030,00	37.064,84		-9,23	37.055,61		0,00
MONFORTE D'ALBA	CN	17.326.000,0	0,400	69.304,00	69.369,19		-17,24	69.351,95		0,00
MONTA'	CN	40.674.000,0	0,200	81.348,00	81.424,52		-20,26	81.404,26		0,00
MONTALDO DI MONDOVI'	CN	4.226.000,0	0,000	0,00	0,00		0,00	0,00		0,00
MONTALDO ROERO	CN	8.932.000,0	0,200	17.864,00	17.880,80		-4,45	17.876,35		0,00
MONTANERA	CN	5.521.000,0	0,200	11.042,00	11.052,38		-2,75	11.049,63		0,00
MONTELUPO ALBESE	CN	4.381.000,0	0,100	4.381,00	4.385,12		-1,08	4.384,04		0,00
MONTEMALE DI CUNEO	CN	1.522.000,0	0,000	0,00	0,00		0,00	0,00		0,00
MONTEROSSO GRANA	CN	4.200.000,0	0,400	16.800,00	16.815,79		-4,17	16.811,62		0,00
MONTEU ROERO	CN	12.623.000,0	0,500	63.115,00	63.174,37		-15,72	63.158,65		0,00
MONTEZEMOLO	CN	1.901.000,0	0,400	7.604,00	7.611,15		-1,89	7.609,26		0,00
MONTICELLO D'ALBA	CN	20.154.000,0	0,400	80.616,00	80.691,83		-20,08	80.671,75		0,00
MORETTA	CN	41.448.000,0	0,400	165.792,00	165.947,94		-41,27	165.906,67		0,00
MOROZZO	CN	16.269.000,0	0,000	0,00	0,00		0,00	0,00		0,00
MURAZZANO	CN	6.567.000,0	0,500	32.835,00	32.865,89		-8,17	32.857,72		0,00
MURELLO	CN	8.818.000,0	0,450	39.681,00	39.718,33		-9,87	39.708,46		0,00
NARZOLE	CN	28.590.000,0	0,300	85.770,00	85.850,68		-21,35	85.829,33		0,00
NEIVE	CN	27.147.000,0	0,400	108.588,00	108.690,14		-27,03	108.663,11		0,00
NEVIGLIE	CN	2.457.000,0	0,000	0,00	0,00		0,00	0,00		0,00
NIELLA BELBO	CN	3.245.000,0	0,200	6.490,00	6.496,11		-1,61	6.494,50		0,00
NIELLA TANARO	CN	9.833.000,0	0,400	39.332,00	39.369,01		-1.403,12	37.965,89		0,00
NOVELLO	CN	8.377.000,0	0,300	25.131,00	25.154,63		-6,26	25.148,37		0,00
NUCETTO	CN	5.076.000,0	0,500	25.380,00	25.403,88		-6,33	25.397,55		0,00
ONCINO	CN	473.000,0	0,000	0,00	0,00		0,00	0,00		0,00
ORMEA	CN	18.963.000,0	0,200	37.926,00	37.961,68		-9,45	37.952,23		0,00
OSTANA	CN	550.000,0	0,200	1.100,00	1.101,04		-0,27	1.100,77		0,00
PAESANA	CN	25.028.000,0	0,500	125.140,00	125.257,71		-1.217,55	124.040,16		0,00
PAGNO	CN	4.087.000,0	0,000	0,00	0,00		0,00	0,00		0,00
PAMPARATO	CN	3.718.000,0	0,000	0,00	0,00		0,00	0,00		0,00
PAROLDO	CN	1.829.000,0	0,000	0,00	0,00		0,00	0,00		0,00

XV LEGISLATURA — DISEGNI DI LEGGE E RELAZIONI — DOCUMENTI

DENOMINAZIONE ENTE	SIGLA PROVI NCIA	REDDITO IMPONIBILE I.R.P.E.F. ANNO 2002 DEFINITIVO	ALIQUOT E ANNO 2005 (1)	GETTITO TEORICO	1° 2° 3° 4° 5° RATE CALCOLATE PARI A €. 1.480.025.395,07	CONGUAGLI VARI (2)	1° 2° 3° 4° 5° RATE PAGATE PARI A €. 1.475.658.701,38 (3)	SOMME DA RECUPERAR E CON ADDEBITO DIRETTO (4)
PERLETTO	CN	1.882.000,0	0,200	3.764,00	3.767,55	-0,94	3.766,61	0,00
PERLO	CN	930.000,0	0,500	4.650,00	4.654,37	-1,15	4.653,22	0,00
PEVERAGNO	CN	49.565.000,0	0,400	198.260,00	198.446,48	-49,37	198.397,11	0,00
PEZZOLO VALLE UZZONE	CN	2.287.000,0	0,500	11.435,00	11.445,75	-2,84	11.442,91	0,00
PIANFEI	CN	16.442.000,0	0,000	0,00	0,00	0,00	0,00	0,00
PIASCO	CN	25.001.000,0	0,400	100.004,00	100.098,07	-24,90	100.073,17	0,00
PIETRAPORZIO	CN	967.000,0	0,200	1.934,00	1.935,82	-0,49	1.935,33	0,00
PIOBESI D'ALBA	CN	13.169.000,0	0,500	65.845,00	65.906,94	-16,40	65.890,54	0,00
PIOZZO	CN	7.818.000,0	0,200	15.636,00	15.650,70	-3,90	15.646,80	0,00
POCAPAGLIA	CN	26.969.000,0	0,200	53.938,00	53.988,74	-13,44	53.975,30	0,00
POLONGHERA	CN	11.448.000,0	0,500	57.240,00	57.293,84	-14,24	57.279,60	0,00
PONTECHIANALE	CN	1.185.000,0	0,000	0,00	0,00	0,00	0,00	0,00
PRADLEVES	CN	2.694.000,0	0,500	13.470,00	13.482,67	-3,35	13.479,32	0,00
PRAZZO	CN	1.613.000,0	0,000	0,00	0,00	0,00	0,00	0,00
PRIERO	CN	3.903.000,0	0,300	11.709,00	11.720,01	-2,91	11.717,10	0,00
PRIOCCA	CN	17.822.000,0	0,500	89.110,00	89.193,81	-22,19	89.171,62	0,00
PRIOIA	CN	6.661.000,0	0,100	6.661,00	6.667,27	-1,66	6.665,61	0,00
PRUNETTO	CN	3.736.000,0	0,350	13.076,00	13.088,30	-3,26	13.085,04	0,00
RACCONIGI	CN	100.391.000,0	0,500	501.955,00	502.427,15	-4.258,75	498.168,40	0,00
REVELLO	CN	35.470.000,0	0,000	0,00	0,00	0,00	0,00	0,00
RIFREDDO	CN	7.380.000,0	0,000	0,00	0,00	0,00	0,00	0,00
RITTANA	CN	1.292.000,0	0,400	5.168,00	5.172,86	-190,41	4.982,45	0,00
ROASCHIA	CN	1.028.000,0	0,000	0,00	0,00	0,00	0,00	0,00
ROASCIO	CN	776.000,0	0,000	0,00	0,00	0,00	0,00	0,00
ROBILANTE	CN	22.760.000,0	0,400	91.040,00	91.125,64	-22,68	91.102,96	0,00
ROBURENT	CN	4.480.000,0	0,100	4.480,00	4.484,21	-1,11	4.483,10	0,00
ROCCABRUNA	CN	13.464.000,0	0,400	53.856,00	53.906,66	-13,41	53.893,25	0,00
ROCCA CIGLIE'	CN	1.130.000,0	0,100	1.130,00	1.131,07	-0,27	1.130,80	0,00
ROCCA DE' BALDI	CN	13.093.000,0	0,200	26.186,00	26.210,63	-6,51	26.204,12	0,00
ROCCAFORTE MONDOVI'	CN	17.191.000,0	0,200	34.382,00	34.414,35	-310,32	34.104,03	0,00
ROCCASPARVERA	CN	6.665.000,0	0,200	13.330,00	13.342,54	-777,85	12.564,69	0,00
ROCCAIONE	CN	26.398.000,0	0,000	0,00	0,00	0,00	0,00	0,00
ROCCHETTA BELBO	CN	1.303.000,0	0,200	2.606,00	2.608,45	-0,65	2.607,80	0,00
RODDI	CN	17.000.000,0	0,400	68.000,00	68.063,96	-16,93	68.047,03	0,00
RODDINO	CN	3.063.000,0	0,300	9.189,00	9.197,65	-2,29	9.195,36	0,00
RODELLO	CN	9.978.000,0	0,400	39.912,00	39.949,53	-9,94	39.939,59	0,00
ROSSANA	CN	9.244.000,0	0,450	41.598,00	41.637,14	-10,36	41.626,78	0,00
RUFFIA	CN	2.514.000,0	0,200	5.028,00	5.032,72	-1,24	5.031,48	0,00
SALE DELLE LANGHE	CN	5.239.000,0	0,500	26.195,00	26.219,64	-6,51	26.213,13	0,00
SALE SAN GIOVANNI	CN	1.726.000,0	0,300	5.178,00	5.182,86	-1,29	5.181,57	0,00
SALICETO	CN	14.352.000,0	0,500	71.760,00	71.827,50	-17,86	71.809,64	0,00
SALMOUR	CN	5.353.000,0	0,100	5.353,00	5.358,05	-1,31	5.356,74	0,00
SALUZZO	CN	177.028.000,0	0,200	354.056,00	354.389,05	-88,15	354.300,90	0,00
SAMBUCO	CN	747.000,0	0,200	1.494,00	1.495,41	-15,35	1.480,06	0,00
SAMPEYRE	CN	9.077.000,0	0,000	0,00	0,00	0,00	0,00	0,00
SAN BENEDETTO BELBO	CN	1.660.000,0	0,200	3.320,00	3.323,13	-180,72	3.142,41	0,00
SAN DAMIANO MACRA	CN	4.024.000,0	0,300	12.072,00	12.083,35	-3,00	12.080,35	0,00
SANFRE'	CN	24.062.000,0	0,200	48.124,00	48.169,27	-11,99	48.157,28	0,00
SANFRONT'	CN	20.434.000,0	0,300	61.302,00	61.359,67	-425,73	60.933,94	0,00
SAN MICHELE MONDOVI'	CN	19.146.000,0	0,100	19.146,00	19.164,01	-4,78	19.159,23	0,00
SANT'ALBANO STURA	CN	18.011.000,0	0,100	18.011,00	18.027,93	-4,48	18.023,45	0,00
SANTA VITTORIA D'ALBA	CN	29.056.000,0	0,200	58.112,00	58.166,66	-14,46	58.152,20	0,00
SANTO STEFANO BELBO	CN	34.579.000,0	0,500	172.895,00	173.057,63	-43,04	173.014,59	0,00
SANTO STEFANO ROERO	CN	10.091.000,0	0,400	40.364,00	40.401,96	-10,05	40.391,91	0,00
SAVIGLIANO	CN	224.304.000,0	0,500	1.121.520,00	1.122.574,95	-279,23	1.122.295,72	0,00
SCAGNELLO	CN	1.596.000,0	0,100	1.596,00	1.597,51	-0,42	1.597,09	0,00
SCARNAFIGI	CN	17.617.000,0	0,000	0,00	0,00	0,00	0,00	0,00
SERRALUNGA D'ALBA	CN	4.234.000,0	0,200	8.468,00	8.475,97	-2,11	8.473,86	0,00
SERRAVALLE LANGHE	CN	2.791.000,0	0,200	5.582,00	5.587,25	-1,37	5.585,88	0,00
SINIO	CN	4.081.000,0	0,500	20.405,00	20.424,20	-5,08	20.419,12	0,00
SOMANO	CN	2.393.000,0	0,000	0,00	0,00	0,00	0,00	0,00
SOMMARIVA DEL BOSCO	CN	58.849.000,0	0,000	0,00	0,00	0,00	0,00	0,00
SOMMARIVA PERNO	CN	27.981.000,0	0,000	0,00	0,00	0,00	0,00	0,00
STROPPO	CN	647.000,0	0,000	0,00	0,00	0,00	0,00	0,00
TARANTASCA	CN	14.201.000,0	0,000	0,00	0,00	0,00	0,00	0,00
TORRE BORMIDA	CN	1.871.000,0	0,000	0,00	0,00	0,00	0,00	0,00
TORRE MONDOVI'	CN	4.907.000,0	0,100	4.907,00	4.911,61	-1,21	4.910,40	0,00
TORRE SAN GIORGIO	CN	6.485.000,0	0,200	12.970,00	12.982,21	-2.010,59	10.971,62	0,00
TORRESINA	CN	441.000,0	0,400	1.764,00	1.765,65	-0,44	1.765,21	0,00

XV LEGISLATURA — DISEGNI DI LEGGE E RELAZIONI — DOCUMENTI

DENOMINAZIONE ENTE	SIGLA PROVINCIA	REDDITO IMPONIBILE I.R.P.E.F. ANNO 2002 DEFINITIVO	ALIQOT E ANNO 2005 (1)	GETTITO TEORICO	1° 2° 3° 4° 5° RATE CALCOLATE PARI A €. 1.480.025.395,07	CONGUAGLI VARI (2)	1° 2° 3° 4° 5° RATE PAGATE PARI A €. 1.475.658.701,38 (3)	SOMME DA RECUPERAR E CON ADDEBITO DIRETTO (4)
TREISO	CN	6.498.000,0	0,200	12.996,00	13.008,23	-151,34	12.856,89	0,00
TREZZO TINELLA	CN	2.552.000,0	0,500	12.760,00	12.772,00	-3,19	12.768,81	0,00
TRINITA'	CN	18.967.000,0	0,400	75.868,00	75.939,37	-18,90	75.920,47	0,00
VALDIERI	CN	8.817.000,0	0,500	44.085,00	44.126,47	-10,98	44.115,49	0,00
VALGRANA	CN	6.052.000,0	0,200	12.104,00	12.115,39	-185,44	11.929,95	0,00
VALLORiate	CN	1.145.000,0	0,200	2.290,00	2.292,15	-0,57	2.291,58	0,00
VALMALA	CN	554.000,0	0,200	1.108,00	1.109,04	-5,10	1.103,94	0,00
VENASCA	CN	12.619.000,0	0,000	0,00	0,00	0,00	0,00	0,00
VERDUNO	CN	5.464.000,0	0,000	0,00	0,00	0,00	0,00	0,00
VERNANTE	CN	12.793.000,0	0,370	47.334,10	47.378,62	-11,79	47.366,83	0,00
VERZUOLO	CN	61.460.000,0	0,200	122.920,00	123.035,63	-30,61	123.005,02	0,00
VEZZA D'ALBA	CN	20.622.000,0	0,300	61.866,00	61.924,20	-15,41	61.908,79	0,00
VICOFORTE	CN	34.426.000,0	0,200	68.852,00	68.916,75	-17,13	68.899,62	0,00
VIGNOLO	CN	21.084.000,0	0,100	21.084,00	21.103,84	-5,26	21.098,58	0,00
VILLAFALLETTO	CN	21.017.000,0	0,400	84.068,00	84.147,09	-20,94	84.126,15	0,00
VILLANOVA MONDOVI'	CN	50.632.000,0	0,100	50.632,00	50.679,61	-12,61	50.667,00	0,00
VILLANOVA SOLARO	CN	5.809.000,0	0,500	29.045,00	29.072,33	-7,24	29.065,09	0,00
VILLAR SAN COSTANZO	CN	12.403.000,0	0,500	62.015,00	62.073,34	-15,44	62.057,90	0,00
VINADIO	CN	6.530.000,0	0,000	0,00	0,00	0,00	0,00	0,00
VIOLA	CN	3.782.000,0	0,300	11.346,00	11.356,67	-2,83	11.353,84	0,00
VOTTIGNASCO	CN	3.883.000,0	0,000	0,00	0,00	0,00	0,00	0,00
AGRATE CONTURBIA	NO	16.716.000,0	0,400	66.864,00	66.926,89	-16,65	66.910,24	0,00
AMENO	NO	8.530.000,0	0,000	0,00	0,00	0,00	0,00	0,00
ARMENO	NO	21.642.000,0	0,200	43.284,00	43.324,72	-2.038,35	41.286,37	0,00
ARONA	NO	190.369.000,0	0,200	380.738,00	381.096,14	-94,80	381.001,34	0,00
BARENGO	NO	9.711.000,0	0,200	19.422,00	19.440,26	-4,83	19.435,43	0,00
BELLINZAGO NOVARESE	NO	92.988.000,0	0,500	464.940,00	465.377,34	-115,77	465.261,57	0,00
BIANDRATE	NO	11.299.000,0	0,000	0,00	0,00	0,00	0,00	0,00
BOCA	NO	11.883.000,0	0,000	0,00	0,00	0,00	0,00	0,00
BOGOGNO	NO	17.012.000,0	0,400	68.048,00	68.112,01	-16,95	68.095,06	0,00
BOLZANO NOVARESE	NO	12.486.000,0	0,000	0,00	0,00	0,00	0,00	0,00
BORGOLA VEZZARO	NO	20.199.000,0	0,250	50.497,50	50.545,00	-12,58	50.532,42	0,00
BORGOMANERO	NO	249.955.000,0	0,100	249.955,00	250.190,12	-62,23	250.127,89	0,00
BORGO TICINO	NO	39.346.000,0	0,500	196.730,00	196.915,05	-48,98	196.866,07	0,00
BRIGA NOVARESE	NO	34.091.000,0	0,000	0,00	0,00	0,00	0,00	0,00
BRIONA	NO	12.710.000,0	0,400	50.840,00	50.887,83	-12,66	50.875,17	0,00
CALTIGNAGA	NO	28.426.000,0	0,400	113.704,00	113.810,96	-28,30	113.782,66	0,00
CAMERI	NO	114.234.000,0	0,200	228.468,00	228.682,92	-56,88	228.626,04	0,00
CARPIGNANO SESIA	NO	25.381.000,0	0,200	50.762,00	50.809,75	-12,64	50.797,11	0,00
CASALBELTRAME	NO	9.124.000,0	0,500	45.620,00	45.662,91	-11,37	45.651,54	0,00
CASALEGGIO NOVARA	NO	9.115.000,0	0,200	18.230,00	18.247,15	-4,54	18.242,61	0,00
CASALINO	NO	14.483.000,0	0,000	0,00	0,00	0,00	0,00	0,00
CASALVOLONE	NO	8.161.000,0	0,000	0,00	0,00	0,00	0,00	0,00
CASTELLAZZO NOVARESE	NO	2.649.000,0	0,400	10.596,00	10.605,97	-2,64	10.603,33	0,00
CASTELLETTO SOPRA TICINO	NO	103.044.000,0	0,350	360.654,00	360.993,24	-89,79	360.903,45	0,00
CAVAGLIETTO	NO	4.674.000,0	0,200	9.348,00	9.356,80	-2,32	9.354,48	0,00
CAVAGLIO D'AGOGNA	NO	14.013.000,0	0,200	28.026,00	28.052,36	-6,98	28.045,38	0,00
CAVALLIRIO	NO	13.608.000,0	0,200	27.216,00	27.241,60	-6,78	27.234,82	0,00
CERANO	NO	76.696.000,0	0,400	306.784,00	307.072,57	-76,39	306.996,18	0,00
COLAZZA	NO	6.310.000,0	0,000	0,00	0,00	0,00	0,00	0,00
COMIGNAGO	NO	11.601.000,0	0,000	0,00	0,00	0,00	0,00	0,00
CRESSA	NO	16.497.000,0	0,500	82.485,00	82.562,58	-4.500,70	78.061,88	0,00
CUREGGIO	NO	26.505.000,0	0,200	53.010,00	53.059,87	-13,20	53.046,67	0,00
DIVIGNANO	NO	11.327.000,0	0,500	56.635,00	56.688,28	-14,10	56.674,18	0,00
DORMELLETO	NO	33.129.000,0	0,000	0,00	0,00	0,00	0,00	0,00
FARA NOVARESE	NO	23.557.000,0	0,200	47.114,00	47.158,31	-11,74	47.146,57	0,00
FONTANETO D'AGOGNA	NO	27.734.000,0	0,300	83.202,00	83.280,27	-923,90	82.356,37	0,00
GALLIATE	NO	166.701.000,0	0,500	833.505,00	834.289,04	-207,52	834.081,52	0,00
GARBAGNA NOVARESE	NO	10.733.000,0	0,200	21.466,00	21.486,19	-5,35	21.480,84	0,00
GARGALLO	NO	18.289.000,0	0,100	18.289,00	18.306,21	-4,56	18.301,65	0,00
GATTICO	NO	39.462.000,0	0,100	39.462,00	39.499,12	-9,82	39.489,30	0,00
GHEMME	NO	44.853.000,0	0,375	168.198,75	168.356,97	-41,88	168.315,09	0,00
GOZZANO	NO	78.818.000,0	0,400	315.272,00	315.568,55	-9.433,80	306.134,75	0,00
GRANOZZO CON MONTICELLO	NO	12.356.000,0	0,200	24.712,00	24.735,24	-6,15	24.729,09	0,00
GRIGNASCO	NO	55.554.000,0	0,200	111.108,00	111.212,52	-27,66	111.184,86	0,00
INVORIO	NO	38.444.000,0	0,000	0,00	0,00	0,00	0,00	0,00
LANDIONA	NO	6.979.000,0	0,400	27.916,00	27.942,25	-6,95	27.935,30	0,00
LESA	NO	27.838.000,0	0,000	0,00	0,00	0,00	0,00	0,00
MAGGIORA	NO	18.930.000,0	0,000	0,00	0,00	0,00	0,00	0,00

XV LEGISLATURA — DISEGNI DI LEGGE E RELAZIONI — DOCUMENTI

DENOMINAZIONE ENTE	SIGLA PROVI NCIA	REDDITO IMPONIBILE I.R.P.E.F. ANNO 2002 DEFINITIVO	ALIQUOT E ANNO 2005 (1)	GETTITO TEORICO	1° 2° 3° 4° 5° RATE CALCOLATE PARIA €. 1.480.025.395,07		CONGUAGLI VARI (2)	1° 2° 3° 4° 5° RATE PAGATE PARIA €. 1.475.658.701,38 (3)		SOMME DA RECUPERAR E CON ADDEBITO DIRETTO (4)
MANDELLO VITTA	NO	2.830.000,0	0,000	0,00	0,00	0,00	0,00	0,00	0,00	
MARANO TICINO	NO	15.771.000,0	0,400	63.084,00	63.143,33	-15,71	63.127,62	0,00	0,00	
MASSINO VISCONTI	NO	12.143.000,0	0,000	0,00	0,00	0,00	0,00	0,00	0,00	
MEINA	NO	30.968.000,0	0,000	0,00	0,00	0,00	0,00	0,00	0,00	
MEZZOMERICO	NO	10.800.000,0	0,400	43.200,00	43.240,63	-168,92	43.071,71	0,00	0,00	
MIASINO	NO	10.027.000,0	0,100	10.027,00	10.036,43	-2,50	10.033,93	0,00	0,00	
MOMO	NO	29.755.000,0	0,200	59.510,00	59.565,98	-529,96	59.036,02	0,00	0,00	
NEBBIUNO	NO	19.331.000,0	0,000	0,00	0,00	0,00	0,00	0,00	0,00	
NIBBIOLA	NO	7.884.000,0	0,000	0,00	0,00	0,00	0,00	0,00	0,00	
NOVARA	NO	1.411.447.000,0	0,500	7.057.235,00	7.063.873,35	-1.757,15	7.062.116,20	0,00	0,00	
OLEGGIO	NO	136.525.000,0	0,400	546.100,00	546.613,68	-2.470,33	544.143,35	0,00	0,00	
OLEGGIO CASTELLO	NO	22.755.000,0	0,100	22.755,00	22.776,41	-5,67	22.770,74	0,00	0,00	
ORTA SAN GIULIO	NO	12.000.000,0	0,400	48.000,00	48.045,15	-11,96	48.033,19	0,00	0,00	
PARUZZARO	NO	19.747.000,0	0,000	0,00	0,00	0,00	0,00	0,00	0,00	
PELLA	NO	15.888.000,0	0,000	0,00	0,00	0,00	0,00	0,00	0,00	
PETTENASCO	NO	15.498.000,0	0,500	77.490,00	77.562,88	-19,30	77.543,58	0,00	0,00	
PISANO	NO	7.918.000,0	0,000	0,00	0,00	0,00	0,00	0,00	0,00	
POGNO	NO	21.376.000,0	0,300	64.128,00	64.188,32	-3.555,30	60.633,02	0,00	0,00	
POMBIA	NO	19.524.000,0	0,500	97.620,00	97.711,84	-801,30	96.910,54	0,00	0,00	
PRATO SESIA	NO	21.635.000,0	0,200	43.270,00	43.310,70	-44,20	43.266,50	0,00	0,00	
RECETTO	NO	8.844.000,0	0,100	8.844,00	8.852,32	-2,20	8.850,12	0,00	0,00	
ROMAGNANO SESIA	NO	50.659.000,0	0,300	151.977,00	152.119,95	-5.292,75	146.827,20	0,00	0,00	
ROMENTINO	NO	49.906.000,0	0,100	49.906,00	49.952,94	-12,43	49.940,51	0,00	0,00	
SAN MAURIZIO D'OPAGLIO	NO	37.981.000,0	0,000	0,00	0,00	0,00	0,00	0,00	0,00	
SAN NAZZARO SESIA	NO	8.380.000,0	0,000	0,00	0,00	0,00	0,00	0,00	0,00	
SAN PIETRO MOSEZZO	NO	20.724.000,0	0,000	0,00	0,00	0,00	0,00	0,00	0,00	
SILLA VENGO	NO	5.378.000,0	0,000	0,00	0,00	0,00	0,00	0,00	0,00	
SIZZANO	NO	15.998.000,0	0,000	0,00	0,00	0,00	0,00	0,00	0,00	
SORISO	NO	8.986.000,0	0,000	0,00	0,00	0,00	0,00	0,00	0,00	
SOZZAGO	NO	10.991.000,0	0,300	32.973,00	33.004,02	-8,22	32.995,80	0,00	0,00	
SUNO	NO	29.364.000,0	0,300	88.092,00	88.174,86	-1.938,10	86.236,76	0,00	0,00	
TERDOBBIANE	NO	5.659.000,0	0,200	11.318,00	11.328,66	-73,19	11.255,47	0,00	0,00	
TORNACO	NO	9.931.000,0	0,400	39.724,00	39.761,36	-9,90	39.751,46	0,00	0,00	
TRECCATE	NO	197.929.000,0	0,200	395.858,00	396.230,36	-98,57	396.131,79	0,00	0,00	
VAPRIO D'AGOGNA	NO	10.651.000,0	0,200	21.302,00	21.322,03	-5,31	21.316,72	0,00	0,00	
VARALLO POMBIA	NO	47.678.000,0	0,500	238.390,00	238.614,23	-59,36	238.554,87	0,00	0,00	
VERUNO	NO	20.024.000,0	0,500	100.120,00	100.214,17	-24,93	100.189,24	0,00	0,00	
VESPOLATE	NO	19.572.000,0	0,400	78.288,00	78.361,65	-19,50	78.342,15	0,00	0,00	
VICOLUNGO	NO	9.338.000,0	0,000	0,00	0,00	0,00	0,00	0,00	0,00	
VINZAGLIO	NO	5.921.000,0	0,500	29.605,00	29.632,85	-7,37	29.625,48	0,00	0,00	
AGLIE'	TO	30.520.000,0	0,500	152.600,00	152.743,55	-38,01	152.705,54	0,00	0,00	
AIRASCA	TO	36.408.000,0	0,300	109.224,00	109.326,74	-27,20	109.299,54	0,00	0,00	
ALA DI STURA	TO	3.982.000,0	0,000	0,00	0,00	0,00	0,00	0,00	0,00	
ALBIANO D'IVREA	TO	18.209.000,0	0,500	91.045,00	91.130,64	-22,68	91.107,96	0,00	0,00	
ALICE SUPERIORE	TO	6.995.000,0	0,400	27.980,00	28.006,32	-6,96	27.999,36	0,00	0,00	
ALMESE	TO	81.875.000,0	0,500	409.375,00	409.760,07	-101,92	409.658,15	0,00	0,00	
ALPETTE	TO	3.125.000,0	0,100	3.125,00	3.127,95	-0,78	3.127,17	0,00	0,00	
ALPIGNANO	TO	204.117.000,0	0,350	714.409,50	715.081,50	-177,86	714.903,64	0,00	0,00	
ANDEZENO	TO	19.459.000,0	0,400	77.836,00	77.909,22	-19,38	77.889,84	0,00	0,00	
ANDRATE	TO	4.848.000,0	0,500	24.240,00	24.262,80	-6,04	24.256,76	0,00	0,00	
ANGROGNA	TO	5.800.000,0	0,400	23.200,00	23.221,83	-5,78	23.216,05	0,00	0,00	
ARIGNANO	TO	9.647.000,0	0,000	0,00	0,00	0,00	0,00	0,00	0,00	
AVIGLIANA	TO	138.496.000,0	0,400	553.984,00	554.505,09	-137,92	554.367,17	0,00	0,00	
AZEGLIO	TO	13.717.000,0	0,500	68.585,00	68.649,51	-732,73	67.916,78	0,00	0,00	
BAIRO	TO	8.258.000,0	0,400	33.032,00	33.063,07	-8,21	33.054,86	0,00	0,00	
BALANGERO	TO	34.281.000,0	0,500	171.405,00	171.566,22	-8.796,56	162.769,66	0,00	0,00	
BALDISSERO CANAVESE	TO	6.613.000,0	0,100	6.613,00	6.619,22	-1,65	6.617,57	0,00	0,00	
BALDISSERO TORINESE	TO	56.936.000,0	0,400	227.744,00	227.958,23	-56,70	227.901,53	0,00	0,00	
BALME	TO	659.000,0	0,000	0,00	0,00	0,00	0,00	0,00	0,00	
BANCHETTE	TO	48.683.000,0	0,400	194.732,00	194.915,18	-48,49	194.866,69	0,00	0,00	
BARBANIA	TO	17.213.000,0	0,400	68.852,00	68.916,75	-6.444,79	62.471,96	0,00	0,00	
BARDONECCHIA	TO	34.325.000,0	0,000	0,00	0,00	0,00	0,00	0,00	0,00	
BARONE CANAVESE	TO	5.974.000,0	0,500	29.870,00	29.898,09	-7,43	29.890,66	0,00	0,00	
BEINASCO	TO	213.557.000,0	0,333	711.144,81	711.813,73	-6.069,50	705.744,23	0,00	0,00	
BIBIANA	TO	27.077.000,0	0,200	54.154,00	54.204,93	-13,48	54.191,45	0,00	0,00	
BOBBIO PELLICE	TO	4.578.000,0	0,100	4.578,00	4.582,30	-1,14	4.581,16	0,00	0,00	
BOLLENGO	TO	23.733.000,0	0,500	118.665,00	118.776,63	-5.031,19	113.745,44	0,00	0,00	
BORGARO TORINESE	TO	147.821.000,0	0,000	0,00	0,00	0,00	0,00	0,00	0,00	
BORGIALLO	TO	5.099.000,0	0,200	10.198,00	10.207,59	-340,72	9.866,87	0,00	0,00	

XV LEGISLATURA — DISEGNI DI LEGGE E RELAZIONI — DOCUMENTI

DENOMINAZIONE ENTE	SIGLA PROVI NCIA	REDDITO IMPONIBILE I.R.P.E.F. ANNO 2002 DEFINITIVO	ALIQUOT E ANNO 2005 (1)	GETTITO TEORICO	1° 2° 3° 4° 5° RATE CALCOLATE PARI A €. 1.480.025.395,07	CONGUAGLI VARI (2)	1° 2° 3° 4° 5° RATE PAGATE PARI A €. 1.475.658.701,38 (3)	SOMME DA RECUPERAR E CON ADDEBITO DIRETTO (4)
BORGOFRANCO D'IVREA	TO	41.647.000,0	0,500	208.235,00	208.430,88	-3.999,36	204.431,52	0,00
BORGOMASINO	TO	8.063.000,0	0,400	32.252,00	32.282,34	-8,04	32.274,30	0,00
BORGONE SUSA	TO	23.935.000,0	0,350	83.772,50	83.851,31	-20,85	83.830,46	0,00
BOSCONERO	TO	30.373.000,0	0,200	60.746,00	60.803,14	-1.277,54	59.525,60	0,00
BRANDIZZO	TO	86.011.000,0	0,500	430.055,00	430.459,53	-107,07	430.352,46	0,00
BRICHERASIO	TO	40.271.000,0	0,350	140.948,50	141.081,08	-35,09	141.045,99	0,00
BROSSO	TO	4.398.000,0	0,000	0,00	0,00	0,00	0,00	0,00
BROZOLO	TO	5.116.000,0	0,200	10.232,00	10.241,62	-2,55	10.239,07	0,00
BRUINO	TO	89.866.000,0	0,200	179.732,00	179.901,06	-44,75	179.856,31	0,00
BRUSASCO	TO	16.215.000,0	0,400	64.860,00	64.921,00	-16,14	64.904,86	0,00
BRUZOLO	TO	14.084.000,0	0,250	35.210,00	35.243,12	-170,68	35.072,44	0,00
BURIASCO	TO	11.606.000,0	0,200	23.212,00	23.233,83	-1.541,60	21.692,23	0,00
BUROLO	TO	19.456.000,0	0,200	38.912,00	38.948,60	-2.409,25	36.539,35	0,00
BUSANO	TO	14.936.000,0	0,200	29.872,00	29.900,11	-473,94	29.426,17	0,00
BUSOLENO	TO	67.463.000,0	0,500	337.315,00	337.632,30	-7.579,58	330.052,72	0,00
BUTTIGLIERA ALTA	TO	87.733.000,0	0,400	350.932,00	351.262,09	-3.272,67	347.989,42	0,00
CASFASSE	TO	39.238.000,0	0,000	0,00	0,00	0,00	0,00	0,00
CALUSO	TO	80.246.000,0	0,500	401.230,00	401.607,41	-99,88	401.507,53	0,00
CAMBIANO	TO	67.030.000,0	0,000	0,00	0,00	0,00	0,00	0,00
CAMPIGNONE-FENILE	TO	11.196.000,0	0,200	22.392,00	22.413,07	-843,61	21.569,46	0,00
CANDIA CANAVESE	TO	14.578.000,0	0,500	72.890,00	72.958,57	-18,15	72.940,42	0,00
CANDIOLO	TO	59.514.000,0	0,300	178.542,00	178.709,95	-44,45	178.665,50	0,00
CANISCHIO	TO	2.371.000,0	0,000	0,00	0,00	0,00	0,00	0,00
CANTALUPA	TO	25.299.000,0	0,400	101.196,00	101.291,20	-25,19	101.266,01	0,00
CANTOIRA	TO	5.042.000,0	0,200	10.084,00	10.093,49	-2,51	10.090,98	0,00
CAPRIE	TO	23.571.000,0	0,100	23.571,00	23.593,16	-5,86	23.587,30	0,00
CARAVINO	TO	10.194.000,0	0,400	40.776,00	40.814,36	-10,16	40.804,20	0,00
CAREMA	TO	7.068.000,0	0,200	14.136,00	14.149,30	-3,52	14.145,78	0,00
CARIGNANO	TO	93.109.000,0	0,500	465.545,00	465.982,90	-115,90	465.867,00	0,00
CARMAGNOLA	TO	261.098.000,0	0,400	1.044.392,00	1.045.374,40	-260,04	1.045.114,36	0,00
CASALBORGONE	TO	17.945.000,0	0,400	71.780,00	71.847,51	-17,87	71.829,64	0,00
CASCINETTE D'IVREA	TO	19.469.000,0	0,500	97.345,00	97.436,58	-6.721,68	90.714,90	0,00
CASELETTE	TO	31.851.000,0	0,000	0,00	0,00	0,00	0,00	0,00
CASELLE TORINESE	TO	178.973.000,0	0,200	357.946,00	358.282,70	-89,13	358.193,57	0,00
CASTAGNETO PO	TO	21.036.000,0	0,500	105.180,00	105.278,93	-26,18	105.252,75	0,00
CASTAGNOLE PIEMONTE	TO	18.208.000,0	0,300	54.624,00	54.675,38	-13,59	54.661,79	0,00
CASTELLAMONTE	TO	96.031.000,0	0,100	96.031,00	96.121,33	-23,91	96.097,42	0,00
CASTELNUOVO NIGRA	TO	3.721.000,0	0,200	7.442,00	7.449,00	-1,85	7.447,15	0,00
CASTIGLIONE TORINESE	TO	76.153.000,0	0,500	380.765,00	381.123,16	-751,68	380.371,48	0,00
CAVAGNOLO	TO	21.949.000,0	0,500	109.745,00	109.848,23	-27,33	109.820,90	0,00
CAVOUR	TO	47.167.000,0	0,400	188.668,00	188.845,48	-46,97	188.798,51	0,00
CERCENASCO	TO	16.613.000,0	0,500	83.065,00	83.143,14	-20,67	83.122,47	0,00
CERES	TO	9.206.000,0	0,200	18.412,00	18.429,32	-4,59	18.424,73	0,00
CERESOLE REALE	TO	1.968.000,0	0,000	0,00	0,00	0,00	0,00	0,00
CESANA TORINESE	TO	10.028.000,0	0,000	0,00	0,00	0,00	0,00	0,00
CHIALAMBERTO	TO	3.168.000,0	0,100	3.168,00	3.170,99	-0,78	3.170,21	0,00
CHIANOCCO	TO	18.787.000,0	0,500	93.935,00	94.023,36	-23,38	93.999,98	0,00
CHIAVERANO	TO	28.027.000,0	0,200	56.054,00	56.106,73	-3.852,53	52.254,20	0,00
CHIERI	TO	405.156.000,0	0,400	1.620.624,00	1.622.148,42	-403,50	1.621.744,92	0,00
CHIESANUOVA	TO	1.687.000,0	0,200	3.374,00	3.377,18	-0,83	3.376,35	0,00
CHIOMONTE	TO	10.961.000,0	0,400	43.844,00	43.885,24	-452,49	43.432,75	0,00
CHIUSA DI SAN MICHELE	TO	16.900.000,0	0,200	33.800,00	33.831,79	-8,42	33.823,37	0,00
CHIVASSO	TO	269.131.000,0	0,500	1.345.655,00	1.346.920,78	-335,04	1.346.585,74	0,00
CICONIO	TO	3.371.000,0	0,400	13.484,00	13.496,69	-3,37	13.493,32	0,00
CINTANO	TO	2.892.000,0	0,200	5.784,00	5.789,44	-1,44	5.788,00	0,00
CINZANO	TO	4.164.000,0	0,500	20.820,00	20.839,59	-820,99	20.018,60	0,00
CIRIE'	TO	225.949.000,0	0,500	1.129.745,00	1.130.807,69	-281,31	1.130.526,38	0,00
CLAVIERE	TO	1.558.000,0	0,000	0,00	0,00	0,00	0,00	0,00
COASSOLO TORINESE	TO	15.832.000,0	0,100	15.832,00	15.846,89	-3,94	15.842,95	0,00
COAZZE	TO	31.413.000,0	0,200	62.826,00	62.885,10	-15,64	62.869,46	0,00
COLLEGNO	TO	594.333.000,0	0,400	2.377.332,00	2.379.568,23	-591,91	2.378.976,32	0,00
COLLERETTO CASTELNUOVO	TO	3.018.000,0	0,200	6.036,00	6.041,68	-535,10	5.506,58	0,00
COLLERETTO GIACOSA	TO	8.275.000,0	0,200	16.550,00	16.565,57	-4,11	16.561,46	0,00
CONDOVE	TO	48.429.000,0	0,000	0,00	0,00	0,00	0,00	0,00
CORIO	TO	32.218.000,0	0,500	161.090,00	161.241,54	-4.537,04	156.704,50	0,00
COSSANO CANAVESE	TO	4.623.000,0	0,200	9.246,00	9.254,70	-556,19	8.698,51	0,00
CUCEGLIO	TO	10.579.000,0	0,400	42.316,00	42.355,81	-10,53	42.345,28	0,00
CUMIANA	TO	77.213.000,0	0,320	247.081,60	247.314,02	-61,53	247.252,49	0,00
CUORGNE'	TO	118.144.000,0	0,350	413.504,00	413.892,95	-102,95	413.790,00	0,00

XV LEGISLATURA — DISEGNI DI LEGGE E RELAZIONI — DOCUMENTI

DENOMINAZIONE ENTE	SIGLA PROVINCIA	REDDITO IMPONIBILE I.R.P.E.F. ANNO 2002 DEFINITIVO	ALIQUOT E ANNO 2005 (1)	GETTITO TEORICO	1° 2° 3° 4° 5° RATE CALCOLATE PARIA €. 1.480.025.395,07	CONGUAGLI VARI (2)	1° 2° 3° 4° 5° RATE PAGATE PARIA €. 1.475.658.701,38 (3)	SOMME DA RECUPERAR E CON ADDEBITO DIRETTO (4)
DRUENTO	TO	92.444.000,0	0,300	277.332,00	277.592,87	-9.390,26	268.202,61	0,00
EXILLES	TO	2.802.000,0	0,000	0,00	0,00	0,00	0,00	0,00
FAVRIA	TO	46.127.000,0	0,400	184.508,00	184.681,55	-45,93	184.635,62	0,00
FELETTO	TO	21.891.000,0	0,400	87.564,00	87.646,37	-2.725,02	84.921,35	0,00
FENESTRELLE	TO	6.410.000,0	0,500	32.050,00	32.080,15	-359,47	31.720,68	0,00
FIANO	TO	48.561.000,0	0,000	0,00	0,00	0,00	0,00	0,00
FIORANO CANAVESE	TO	9.823.000,0	0,500	49.115,00	49.161,20	-535,32	48.625,88	0,00
FOGLIZZO	TO	21.623.000,0	0,400	86.492,00	86.573,36	-673,23	85.900,13	0,00
FORNO CANAVESE	TO	44.567.000,0	0,300	133.701,00	133.826,76	-1.575,85	132.250,91	0,00
FRASSINETTO	TO	1.863.000,0	0,200	3.726,00	3.729,51	-193,45	3.536,06	0,00
FRONT	TO	17.473.000,0	0,300	52.419,00	52.468,31	-13,05	52.455,26	0,00
FROSSASCO	TO	28.871.000,0	0,100	28.871,00	28.898,16	-7,20	28.890,96	0,00
GARZIGLIANA	TO	4.066.000,0	0,400	16.264,00	16.279,30	-4,05	16.275,25	0,00
GASSINO TORINESE	TO	108.320.000,0	0,500	541.600,00	542.109,46	-134,86	541.974,60	0,00
GERMAGNANO	TO	13.488.000,0	0,500	67.440,00	67.503,44	-877,85	66.625,59	0,00
GIAGLIONE	TO	7.749.000,0	0,500	38.745,00	38.781,46	-1.988,89	36.792,57	0,00
GIAVENO	TO	164.502.000,0	0,500	822.510,00	823.283,69	-204,78	823.078,91	0,00
GIVOLETTO	TO	27.159.000,0	0,200	54.318,00	54.369,09	-13,53	54.355,56	0,00
GRAVERE	TO	8.567.000,0	0,200	17.134,00	17.150,11	-4,26	17.145,85	0,00
GROSCAVALLO	TO	1.969.000,0	0,200	3.938,00	3.941,70	-0,98	3.940,72	0,00
GROSSO	TO	11.828.000,0	0,200	23.656,00	23.678,26	-5.229,72	18.448,54	0,00
GRUGLIASCO	TO	440.050.000,0	0,100	440.050,00	440.463,94	-109,56	440.354,38	0,00
INGRIA	TO	514.000,0	0,500	2.570,00	2.572,42	-0,64	2.571,78	0,00
INVERSO PINASCA	TO	6.863.000,0	0,500	34.315,00	34.347,27	-8,55	34.338,72	0,00
ISOLABELLA	TO	3.445.000,0	0,000	0,00	0,00	0,00	0,00	0,00
ISSIGLIO	TO	3.540.000,0	0,500	17.700,00	17.716,65	-237,82	17.478,83	0,00
IVREA	TO	359.203.000,0	0,500	1.796.015,00	1.797.704,41	-447,18	1.797.257,23	0,00
LA CASSA	TO	15.321.000,0	0,000	0,00	0,00	0,00	0,00	0,00
LA LOGGIA	TO	75.836.000,0	0,450	341.262,00	341.583,02	-84,98	341.498,04	0,00
LANZO TORINESE	TO	63.854.000,0	0,500	319.270,00	319.570,32	-79,47	319.490,85	0,00
LAURIANO	TO	15.801.000,0	0,500	79.005,00	79.079,31	-19,66	79.059,65	0,00
LEINI	TO	127.997.000,0	0,200	255.994,00	256.234,80	-2.892,27	253.342,53	0,00
LEMIE	TO	2.303.000,0	0,300	6.909,00	6.915,50	-538,51	6.376,99	0,00
LESSOLO	TO	21.403.000,0	0,200	42.806,00	42.846,27	-10,67	42.835,60	0,00
LEVONE	TO	6.357.000,0	0,300	19.071,00	19.088,95	-2.528,27	16.560,68	0,00
LOCANA	TO	18.302.000,0	0,400	73.208,00	73.276,87	-5.069,36	68.207,51	0,00
LOMBARDORE	TO	15.866.000,0	0,500	79.330,00	79.404,62	-19,76	79.384,86	0,00
LOMBRIASCO	TO	9.727.000,0	0,000	0,00	0,00	0,00	0,00	0,00
LORANZE'	TO	13.326.000,0	0,500	66.630,00	66.692,67	-176,02	66.516,65	0,00
LUGNACCO	TO	4.000.000,0	0,500	20.000,00	20.018,82	-1.265,51	18.753,31	0,00
LUSERNA SAN GIOVANNI	TO	83.030.000,0	0,300	249.090,00	249.324,30	-62,03	249.262,27	0,00
LUSERNETTA	TO	3.973.000,0	0,200	7.946,00	7.953,48	-1,97	7.951,51	0,00
LUSIGLIE'	TO	5.035.000,0	0,200	10.070,00	10.079,48	-2,50	10.076,98	0,00
MACELLO	TO	10.104.000,0	0,000	0,00	0,00	0,00	0,00	0,00
MAGLIONE	TO	5.805.000,0	0,300	17.415,00	17.431,38	-200,89	17.230,49	0,00
MARENTINO	TO	14.045.000,0	0,100	14.045,00	14.058,21	-3,50	14.054,71	0,00
MASSELLO	TO	669.000,0	0,100	669,00	669,63	-35,80	633,83	0,00
MATHI	TO	46.731.000,0	0,300	140.193,00	140.324,88	-34,90	140.289,98	0,00
MATTIE	TO	6.953.000,0	0,200	13.906,00	13.919,08	-3,46	13.915,62	0,00
MAZZE'	TO	41.489.000,0	0,500	207.445,00	207.640,14	-51,67	207.588,47	0,00
MEANA DI SUSÀ	TO	9.673.000,0	0,400	38.692,00	38.728,39	-1.096,91	37.631,48	0,00
MERCENASCO	TO	12.994.000,0	0,500	64.970,00	65.031,11	-2.571,35	62.459,76	0,00
MEUGLIANO	TO	811.000,0	0,500	4.055,00	4.058,81	-1,01	4.057,80	0,00
MEZZENILE	TO	8.345.000,0	0,200	16.690,00	16.705,70	-4,15	16.701,55	0,00
MOMBELLO DI TORINO	TO	3.993.000,0	0,000	0,00	0,00	0,00	0,00	0,00
MOMPANTERO	TO	6.654.000,0	0,500	33.270,00	33.301,30	-8,28	33.293,02	0,00
MONASTERO DI LANZO	TO	3.548.000,0	0,200	7.096,00	7.102,68	-246,70	6.855,98	0,00
MONCALIERI	TO	755.430.000,0	0,460	3.474.978,00	3.478.246,72	-865,21	3.477.381,51	0,00
MONCENISIO	TO	547.000,0	0,000	0,00	0,00	0,00	0,00	0,00
MONTALDO TORINESE	TO	6.162.000,0	0,500	30.810,00	30.838,97	-7,66	30.831,31	0,00
MONTALENGHE	TO	9.864.000,0	0,400	39.456,00	39.493,12	-9,83	39.483,29	0,00
MONTALTO DORA	TO	40.693.000,0	0,500	203.465,00	203.656,40	-50,66	203.605,74	0,00
MONTANARO	TO	53.445.000,0	0,500	267.225,00	267.476,37	-66,55	267.409,82	0,00
MONTEU DA PO	TO	8.273.000,0	0,400	33.092,00	33.123,11	-8,25	33.114,86	0,00
MORIONDO TORINESE	TO	7.607.000,0	0,000	0,00	0,00	0,00	0,00	0,00
NICHELINO	TO	485.994.000,0	0,500	2.429.970,00	2.432.255,73	-605,02	2.431.650,71	0,00
NOASCA	TO	1.699.000,0	0,000	0,00	0,00	0,00	0,00	0,00
NOLE	TO	68.768.000,0	0,400	275.072,00	275.330,74	-68,50	275.262,24	0,00
NOMAGLIO	TO	3.549.000,0	0,200	7.098,00	7.104,68	-1,77	7.102,91	0,00

XV LEGISLATURA — DISEGNI DI LEGGE E RELAZIONI — DOCUMENTI

DENOMINAZIONE ENTE	SIGLA PROVI NCIA	REDDITO IMPONIBILE I.R.P.E.F. ANNO 2002 DEFINITIVO	ALIQUOT E ANNO 2005 (1)	GETTITO TEORICO	1° 2° 3° 4° 5° RATE CALCOLATE PARI A €. 1.480.025.395,07	CONGUAGLI VARI (2)	1° 2° 3° 4° 5° RATE PAGATE PARI A €. 1.475.658.701,38 (3)	SOMME DA RECUPERAR E CON ADDEBITO DIRETTO (4)
NONE	TO	80.831.000,0	0,000	0,00	0,00	0,00	0,00	0,00
NOVALESA	TO	5.353.000,0	0,000	0,00	0,00	0,00	905,64	-905,64
OGLIANICO	TO	16.009.000,0	0,200	32.018,00	32.048,11	-7,98	32.040,13	0,00
ORBASSANO	TO	241.352.000,0	0,300	724.056,00	724.737,07	-8.076,61	716.660,46	0,00
ORIO CANAVESE	TO	9.195.000,0	0,200	18.390,00	18.407,30	-305,25	18.102,05	0,00
OSASCO	TO	9.833.000,0	0,200	19.666,00	19.684,50	-4,89	19.679,61	0,00
OSASIO	TO	6.895.000,0	0,500	34.475,00	34.507,43	-8,58	34.498,85	0,00
OULX	TO	30.738.000,0	0,000	0,00	0,00	0,00	0,00	0,00
OZEGNA	TO	11.512.000,0	0,400	46.048,00	46.091,31	-11,46	46.079,85	0,00
PALAZZO CANAVESE	TO	9.256.000,0	0,500	46.280,00	46.323,53	-11,52	46.312,01	0,00
PANCALIERI	TO	17.065.000,0	0,500	85.325,00	85.405,26	-21,25	85.384,01	0,00
PARELLA	TO	6.222.000,0	0,400	24.888,00	24.911,41	-6,20	24.905,21	0,00
PAVAROLO	TO	11.383.000,0	0,200	22.766,00	22.787,42	-5,67	22.781,75	0,00
PAVONE CANAVESE	TO	47.139.000,0	0,500	235.695,00	235.916,70	-7.084,13	228.832,57	0,00
PECCO	TO	2.466.000,0	0,200	4.932,00	4.936,64	-84,35	4.852,29	0,00
PECETTO TORINESE	TO	75.704.000,0	0,200	151.408,00	151.550,43	-2.163,05	149.387,38	0,00
PEROSA ARGENTINA	TO	38.864.000,0	0,500	194.320,00	194.502,79	-48,38	194.454,41	0,00
PEROSA CANAVESE	TO	6.161.000,0	0,500	30.805,00	30.833,99	-7,67	30.826,32	0,00
PERRERO	TO	7.433.000,0	0,400	29.732,00	29.759,97	-7,40	29.752,57	0,00
PERTUSIO	TO	7.626.000,0	0,500	38.130,00	38.165,87	-387,11	37.778,76	0,00
PESSINETTO	TO	6.448.000,0	0,000	0,00	0,00	0,00	0,00	0,00
PIANEZZA	TO	136.623.000,0	0,100	136.623,00	136.751,52	-34,03	136.717,49	0,00
PINASCA	TO	30.374.000,0	0,400	121.496,00	121.610,28	-30,25	121.580,03	0,00
PINEROLO	TO	404.003.000,0	0,300	1.212.009,00	1.213.149,07	-301,77	1.212.847,30	0,00
PINO TORINESE	TO	179.490.000,0	0,000	0,00	0,00	0,00	0,00	0,00
PIOBESI TORINESE	TO	37.931.000,0	0,200	75.862,00	75.933,35	-18,87	75.914,48	0,00
PIOSSASCO	TO	187.541.000,0	0,300	562.623,00	563.152,22	-140,09	563.012,13	0,00
PISCINA	TO	31.505.000,0	0,400	126.020,00	126.138,54	-31,39	126.107,15	0,00
PIVERONE	TO	14.342.000,0	0,500	71.710,00	71.777,46	-17,84	71.759,62	0,00
POIRINO	TO	91.976.000,0	0,500	459.880,00	460.312,59	-14.309,12	446.003,47	0,00
POMARETTO	TO	11.745.000,0	0,400	46.980,00	47.024,19	-11,71	47.012,48	0,00
PONT-CANAVESE	TO	39.606.000,0	0,200	79.212,00	79.286,51	-19,72	79.266,79	0,00
PORTE	TO	10.160.000,0	0,500	50.800,00	50.847,78	-12,64	50.835,14	0,00
PRAGELATO	TO	5.993.000,0	0,000	0,00	0,00	0,00	0,00	0,00
PRALI	TO	2.215.000,0	0,300	6.645,00	6.651,24	-1,65	6.649,59	0,00
PRALORMO	TO	18.261.000,0	0,000	0,00	0,00	0,00	0,00	0,00
PRAMOLLO	TO	2.361.000,0	0,200	4.722,00	4.726,43	-15,90	4.710,53	0,00
PRAROSTINO	TO	13.848.000,0	0,200	27.696,00	27.722,06	-6,89	27.715,17	0,00
PRASCORSANO	TO	7.115.000,0	0,000	0,00	0,00	0,00	0,00	0,00
PRATIGLIONE	TO	6.084.000,0	0,200	12.168,00	12.179,44	-3,04	12.176,40	0,00
QUAGLIUZZO	TO	4.044.000,0	0,500	20.220,00	20.239,02	-5,03	20.233,99	0,00
QUASSOLO	TO	4.213.000,0	0,200	8.426,00	8.433,93	-1.501,82	6.932,11	0,00
QUINCINETTO	TO	11.165.000,0	0,500	55.825,00	55.877,51	-1.495,54	54.381,97	0,00
REANO	TO	18.260.000,0	0,000	0,00	0,00	0,00	0,00	0,00
RIBORDONE	TO	608.000,0	0,000	0,00	0,00	0,00	0,00	0,00
RIVALBA	TO	10.243.000,0	0,200	20.486,00	20.505,27	-2.502,63	18.002,64	0,00
RIVALTA DI TORINO	TO	214.979.000,0	0,350	752.426,50	753.134,26	-6.437,30	746.696,96	0,00
RIVA PRESSO CHIERI	TO	42.012.000,0	0,400	168.048,00	168.206,07	-2.987,57	165.218,50	0,00
RIVARA	TO	29.401.000,0	0,000	0,00	0,00	0,00	0,00	0,00
RIVAROLO CANAVESE	TO	140.748.000,0	0,500	703.740,00	704.401,97	-175,21	704.226,76	0,00
RIVAROSSA	TO	15.824.000,0	0,500	79.120,00	79.194,42	-3.756,35	75.438,07	0,00
RIVOLI	TO	626.107.000,0	0,200	1.252.214,00	1.253.391,90	-62.784,53	1.190.607,37	0,00
ROBASSOMERO	TO	35.907.000,0	0,000	0,00	0,00	0,00	0,00	0,00
ROCCA CANAVESE	TO	16.759.000,0	0,500	83.795,00	83.873,82	-3.549,19	80.324,63	0,00
ROLETTO	TO	23.910.000,0	0,100	23.910,00	23.932,50	-5,94	23.926,56	0,00
ROMANO CANAVESE	TO	31.428.000,0	0,500	157.140,00	157.287,82	-39,13	157.248,69	0,00
RONCO CANAVESE	TO	2.662.000,0	0,000	0,00	0,00	0,00	0,00	0,00
RONDISSONE	TO	16.069.000,0	0,400	64.276,00	64.336,46	-16,01	64.320,45	0,00
RORA'	TO	1.449.000,0	0,000	0,00	0,00	0,00	0,00	0,00
ROSTA	TO	60.507.000,0	0,000	0,00	0,00	0,00	0,00	0,00
ROURE	TO	9.763.000,0	0,300	29.289,00	29.316,55	-2.142,78	27.173,77	0,00
RUBIANA	TO	21.881.000,0	0,300	65.643,00	65.704,75	-16,34	65.688,41	0,00
RUEGLIO	TO	7.483.000,0	0,300	22.449,00	22.470,13	-5,59	22.464,54	0,00
SALASSA	TO	20.043.000,0	0,000	0,00	0,00	0,00	0,00	0,00
SALBERTRAND	TO	4.925.000,0	0,000	0,00	0,00	0,00	0,00	0,00
SALERANO CANAVESE	TO	8.191.000,0	0,500	40.955,00	40.993,52	-1.787,49	39.206,03	0,00
SALZA DI PINEROLO	TO	795.000,0	0,300	2.385,00	2.387,23	-0,59	2.386,64	0,00
SAMONE	TO	18.257.000,0	0,300	54.771,00	54.822,51	-2.143,32	52.679,19	0,00
SAN BENIGNO CANAVESE	TO	55.478.000,0	0,300	166.434,00	166.590,56	-41,45	166.549,11	0,00

XV LEGISLATURA — DISEGNI DI LEGGE E RELAZIONI — DOCUMENTI

DENOMINAZIONE ENTE	SIGLA PROVI NCIA	REDDITO	ALIQUOT	GETTITO	1° 2° 3° 4° 5°	CONGUAGLI VARI (2)	1° 2° 3° 4° 5°	SOMME DA RECUPERAR E CON ADDEBITO DIRETTO (4)
		IMPONIBILE I.R.P.E.F. ANNO 2002 DEFINITIVO	E ANNO 2005 (1)		RATE CALCOLATE PARI A €. 1.480.025.395,07		RATE PAGATE PARI A €. 1.475.658.701,38 (3)	
SAN CARLO CANAVESE	TO	41.292.000,0	0,300	123.876,00	123.992,53	-2.816,73	121.175,80	0,00
SAN COLOMBANO BELMONTE	TO	3.490.000,0	0,200	6.980,00	6.986,57	-468,78	6.517,79	0,00
SAN DIDERO	TO	4.823.000,0	0,200	9.646,00	9.655,06	-2,40	9.652,66	0,00
SAN FRANCESCO AL CAMPO	TO	46.555.000,0	0,300	139.665,00	139.796,38	-34,77	139.761,61	0,00
SANGANO	TO	49.304.000,0	0,200	98.608,00	98.700,76	-24,55	98.676,21	0,00
SAN GERMANO CHISONE	TO	18.111.000,0	0,200	36.222,00	36.256,09	-9,02	36.247,07	0,00
SAN GILLIO	TO	29.411.000,0	0,000	0,00	0,00	0,00	0,00	0,00
SAN GIORGIO CANAVESE	TO	25.836.000,0	0,400	103.344,00	103.441,21	-2.777,90	100.663,31	0,00
SAN GIORIO DI SUSÀ	TO	9.568.000,0	0,500	47.840,00	47.885,00	-11,92	47.873,08	0,00
SAN GIUSTO CANAVESE	TO	32.276.000,0	0,300	96.828,00	96.919,08	-1.678,92	95.240,16	0,00
SAN MARTINO CANAVESE	TO	8.292.000,0	0,200	16.584,00	16.599,60	-4,12	16.595,48	0,00
SAN MAURIZIO CANAVESE	TO	83.321.000,0	0,250	208.302,50	208.498,43	-51,86	208.446,57	0,00
SAN MAURO TORINESE	TO	250.016.000,0	0,000	0,00	0,00	0,00	0,00	0,00
SAN PIETRO VAL LEMINA	TO	19.192.000,0	0,100	19.192,00	19.210,05	-1.256,97	17.953,08	0,00
SAN PONSO	TO	2.706.000,0	0,000	0,00	0,00	0,00	0,00	0,00
SAN RAFFAELE CIMENA	TO	34.226.000,0	0,200	68.452,00	68.516,39	-17,05	68.499,34	0,00
SAN SEBASTIANO DA PO	TO	18.544.000,0	0,500	92.720,00	92.807,21	-23,08	92.784,13	0,00
SAN SECONDO DI PINEROLO	TO	39.028.000,0	0,200	78.056,00	78.129,43	-2.257,65	75.871,78	0,00
SANT'AMBROGIO DI TORINO	TO	42.915.000,0	0,100	42.915,00	42.955,36	-10,68	42.944,68	0,00
SANT'ANTONINO DI SUSÀ	TO	43.392.000,0	0,400	173.568,00	173.731,28	-43,22	173.688,06	0,00
SANTENA	TO	108.615.000,0	0,200	217.230,00	217.434,35	-54,09	217.380,26	0,00
SAUZE DI CESANA	TO	1.894.000,0	0,000	0,00	0,00	0,00	0,00	0,00
SAUZE D'OUX	TO	12.890.000,0	0,000	0,00	0,00	0,00	0,00	0,00
SCALENGHE	TO	26.050.000,0	0,200	52.100,00	52.149,00	-12,97	52.136,03	0,00
SCARMAGNO	TO	11.487.000,0	0,200	22.974,00	22.995,61	-5,72	22.989,89	0,00
SCIOLZE	TO	15.677.000,0	0,400	62.708,00	62.766,99	-5.115,18	57.651,81	0,00
SESTRIERE	TO	11.731.000,0	0,000	0,00	0,00	0,00	0,00	0,00
SETTIMO ROTTARO	TO	5.462.000,0	0,500	27.310,00	27.335,69	-6,81	27.328,88	0,00
SETTIMO TORINESE	TO	505.238.000,0	0,500	2.526.190,00	2.528.566,24	-628,98	2.527.937,26	0,00
SETTIMO VITONE	TO	15.183.000,0	0,300	45.549,00	45.591,84	-1.262,63	44.329,21	0,00
SPARONE	TO	10.957.000,0	0,000	0,00	0,00	0,00	0,00	0,00
STRAMBINELLO	TO	2.748.000,0	0,400	10.992,00	11.002,34	-2,73	10.999,61	0,00
STRAMBINO	TO	69.578.000,0	0,400	278.312,00	278.573,78	-69,28	278.504,50	0,00
SUSÀ	TO	69.588.000,0	0,300	208.764,00	208.960,38	-51,98	208.908,40	0,00
TAVAGNASCO	TO	7.941.000,0	0,400	31.764,00	31.793,88	-1.666,71	30.127,17	0,00
TORINO	TO	12.056.371.000,0	0,300	36.169.113,00	36.203.135,30	-737.590,78	35.465.544,52	0,00
TORRAZZA PIEMONTE	TO	27.333.000,0	0,500	136.665,00	136.793,56	-34,02	136.759,54	0,00
TORRE CANAVESE	TO	6.349.000,0	0,500	31.745,00	31.774,86	-1.711,28	30.063,58	0,00
TORRE PELLICE	TO	49.312.000,0	0,500	246.560,00	246.791,93	-61,39	246.730,54	0,00
TRANA	TO	39.329.000,0	0,100	39.329,00	39.366,00	-9,80	39.356,20	0,00
TRAUSELLA	TO	1.052.000,0	0,300	3.156,00	3.158,96	-331,62	2.827,34	0,00
TRAVERSELLA	TO	2.743.000,0	0,500	13.715,00	13.727,89	-3,40	13.724,49	0,00
TRAVES	TO	6.209.000,0	0,200	12.418,00	12.429,68	-3,09	12.426,59	0,00
TROFARELLO	TO	129.470.000,0	0,500	647.350,00	647.958,92	-161,17	647.797,75	0,00
USSEAU	TO	1.732.000,0	0,100	1.732,00	1.733,64	-0,44	1.733,20	0,00
USSEGLIO	TO	2.311.000,0	0,000	0,00	0,00	0,00	0,00	0,00
VAIE	TO	13.559.000,0	0,200	27.118,00	27.143,52	-650,79	26.492,73	0,00
VAL DELLA TORRE	TO	38.873.000,0	0,000	0,00	0,00	0,00	0,00	0,00
VALLO TORINESE	TO	7.978.000,0	0,200	15.956,00	15.971,00	-3,97	15.967,03	0,00
VALGIOIE	TO	7.598.000,0	0,200	15.196,00	15.210,29	-289,96	14.920,33	0,00
VALPERGA	TO	38.007.000,0	0,400	152.028,00	152.171,00	-37,85	152.133,15	0,00
VALPRATO SOANA	TO	1.395.000,0	0,000	0,00	0,00	0,00	0,00	0,00
VARISELLA	TO	7.002.000,0	0,300	21.006,00	21.025,76	-5,22	21.020,54	0,00
VAUDA CANAVESE	TO	14.536.000,0	0,000	0,00	0,00	0,00	0,00	0,00
VENARIA	TO	390.486.000,0	0,200	780.972,00	781.706,62	-10.631,93	771.074,69	0,00
VENAUS	TO	9.556.000,0	0,500	47.780,00	47.824,95	-11,90	47.813,05	0,00
VEROLENGO	TO	47.532.000,0	0,500	237.660,00	237.883,56	-59,18	237.824,38	0,00
VERRUA SAVOIA	TO	12.057.000,0	0,500	60.285,00	60.341,71	-4.174,52	56.167,19	0,00
VESTIGNE'	TO	9.220.000,0	0,500	46.100,00	46.143,36	-3.572,23	42.571,13	0,00
VIALFRE'	TO	2.598.000,0	0,500	12.990,00	13.002,22	-3,23	12.998,99	0,00
VICO CANAVESE	TO	9.255.000,0	0,400	37.020,00	37.054,81	-9,23	37.045,58	0,00
VIDRACCO	TO	4.138.000,0	0,500	20.690,00	20.709,47	-974,93	19.734,54	0,00
VIGONE	TO	46.939.000,0	0,200	93.878,00	93.966,30	-23,38	93.942,92	0,00
VILLAFRANCA PIEMONTE	TO	38.363.000,0	0,200	76.726,00	76.798,17	-19,10	76.779,07	0,00
VILLANOVA CANAVESE	TO	10.225.000,0	0,000	0,00	0,00	0,00	0,00	0,00
VILLARBASSE	TO	49.357.000,0	0,100	49.357,00	49.403,42	-12,29	49.391,13	0,00
VILLAR DORA	TO	31.855.000,0	0,300	95.565,00	95.654,89	-23,80	95.631,09	0,00
VILLAREGGIA	TO	9.990.000,0	0,500	49.950,00	49.996,99	-293,96	49.703,03	0,00
VILLAR FOCCHIARDO	TO	21.185.000,0	0,400	84.740,00	84.819,71	-21,10	84.798,61	0,00

XV LEGISLATURA — DISEGNI DI LEGGE E RELAZIONI — DOCUMENTI

DENOMINAZIONE ENTE	SIGLA PROVI NCIA	REDDITO IMPONIBILE I.R.P.E.F. ANNO 2002 DEFINITIVO	ALIQUOT E ANNO 2005 (1)	GETTITO TEORICO	1° 2° 3° 4° 5° RATE CALCOLATE PARI A €. 1.480.025.395,07	CONGUAGLI VARI (2)	1° 2° 3° 4° 5° RATE PAGATE PARI A €. 1.475.658.701,38	SOMME DA RECUPERAR E CON ADDEBITO DIRETTO (4)
VILLAR PELLICE	TO	9.888.000,0	0,100	9.888,00	9.897,30	-2,47	9.894,83	0,00
VILLAR PEROSA	TO	47.462.000,0	0,400	189.848,00	190.026,57	-47,26	189.979,31	0,00
VILLASTELLONE	TO	49.071.000,0	0,500	245.355,00	245.585,79	-61,08	245.524,71	0,00
VINOVO	TO	173.060.000,0	0,200	346.120,00	346.445,58	-14.703,48	331.742,10	0,00
VIRLE PIEMONTE	TO	9.401.000,0	0,200	18.802,00	18.819,69	-4,69	18.815,00	0,00
VISCHE	TO	13.074.000,0	0,200	26.148,00	26.172,60	-1.134,50	25.038,10	0,00
VISTRORIO	TO	5.161.000,0	0,500	25.805,00	25.829,27	-6,42	25.822,85	0,00
VIU'	TO	9.911.000,0	0,200	19.822,00	19.840,64	-4,94	19.835,70	0,00
VOLPIANO	TO	143.366.000,0	0,400	573.464,00	574.003,43	-142,78	573.860,65	0,00
VOLVERA	TO	73.929.000,0	0,500	369.645,00	369.992,70	-92,04	369.900,66	0,00
ALAGNA VALSESIA	VC	3.812.000,0	0,100	3.812,00	3.815,59	-0,95	3.814,64	0,00
ALBANO VERCELLESE	VC	3.192.000,0	0,000	0,00	0,00	0,00	0,00	0,00
ALICE CASTELLO	VC	23.337.000,0	0,000	0,00	0,00	0,00	0,00	0,00
ARBORIO	VC	9.481.000,0	0,100	9.481,00	9.489,93	-2,36	9.487,57	0,00
ASIGLIANO VERCELLESE	VC	15.944.000,0	0,100	15.944,00	15.958,99	-3,96	15.955,03	0,00
BALMUCCIA	VC	751.000,0	0,000	0,00	0,00	0,00	0,00	0,00
BALOCCO	VC	2.536.000,0	0,000	0,00	0,00	0,00	0,00	0,00
BIANZE'	VC	21.955.000,0	0,400	87.820,00	87.902,61	-21,86	87.880,75	0,00
BOCCIOLETO	VC	1.830.000,0	0,400	7.320,00	7.326,88	-1.088,02	6.238,86	0,00
BORGIO D'ALE	VC	22.180.000,0	0,400	88.720,00	88.803,45	-22,10	88.781,35	0,00
BORGOSIESA	VC	186.251.000,0	0,150	279.376,50	279.639,29	-69,56	279.569,73	0,00
BORGIO VERCELLI	VC	24.145.000,0	0,400	96.580,00	96.670,84	-24,04	96.646,80	0,00
BREIA	VC	1.761.000,0	0,200	3.522,00	3.525,31	-0,87	3.524,44	0,00
BURONZO	VC	10.513.000,0	0,000	0,00	0,00	0,00	0,00	0,00
CAMPETOGNO	VC	1.567.000,0	0,500	7.835,00	7.842,37	-746,93	7.095,44	0,00
CARCOFORO	VC	569.000,0	0,000	0,00	0,00	0,00	0,00	0,00
CARESANA	VC	10.066.000,0	0,400	40.264,00	40.301,88	-10,04	40.291,84	0,00
CARESANABLOT	VC	14.503.000,0	0,000	0,00	0,00	0,00	0,00	0,00
CARISIO	VC	9.060.000,0	0,000	0,00	0,00	0,00	0,00	0,00
CASANOVA ELVO	VC	2.531.000,0	0,000	0,00	0,00	0,00	0,00	0,00
CELLIO	VC	9.892.000,0	0,500	49.460,00	49.506,53	-551,78	48.954,75	0,00
CERVATTO	VC	371.000,0	0,000	0,00	0,00	0,00	0,00	0,00
CIGLIANO	VC	46.052.000,0	0,300	138.156,00	138.285,96	-34,40	138.251,56	0,00
CIVIASCO	VC	2.531.000,0	0,100	2.531,00	2.533,38	-0,63	2.532,75	0,00
COLLOBIANO	VC	1.722.000,0	0,000	0,00	0,00	0,00	0,00	0,00
COSTANZANA	VC	8.651.000,0	0,100	8.651,00	8.659,14	-2,16	8.656,98	0,00
CRAVAGLIANA	VC	2.803.000,0	0,000	0,00	0,00	0,00	0,00	0,00
CRESSENTINO	VC	74.581.000,0	0,250	186.452,50	186.627,89	-46,42	186.581,47	0,00
CROVA	VC	4.191.000,0	0,000	0,00	0,00	0,00	0,00	0,00
DESANA	VC	10.710.000,0	0,000	0,00	0,00	0,00	0,00	0,00
FOBELLO	VC	1.897.000,0	0,400	7.588,00	7.595,13	-1,90	7.593,23	0,00
FONTANETTO PO	VC	11.190.000,0	0,200	22.380,00	22.401,06	-5,57	22.395,49	0,00
FORMIGLIANA	VC	5.561.000,0	0,000	0,00	0,00	0,00	0,00	0,00
GATTINARA	VC	91.581.000,0	0,400	366.324,00	366.668,57	-91,20	366.577,37	0,00
GHISLARENCO	VC	7.613.000,0	0,100	7.613,00	7.620,16	-1,90	7.618,26	0,00
GREGGIO	VC	3.619.000,0	0,000	0,00	0,00	0,00	0,00	0,00
GUARDABOSONE	VC	3.650.000,0	0,000	0,00	0,00	0,00	0,00	0,00
LAMPORO	VC	4.337.000,0	0,200	8.674,00	8.682,16	-2,17	8.679,99	0,00
LENTA	VC	8.456.000,0	0,200	16.912,00	16.927,91	-27,92	16.899,99	0,00
LIGNANA	VC	5.823.000,0	0,000	0,00	0,00	0,00	0,00	0,00
LIVORNO FERRARIS	VC	44.039.000,0	0,200	88.078,00	88.160,86	-21,93	88.138,93	0,00
LOZZOLO	VC	7.785.000,0	0,400	31.140,00	31.169,29	-2.195,66	28.973,63	0,00
MOLLIA	VC	838.000,0	0,100	838,00	838,79	-0,21	838,58	0,00
MONCRIVELLO	VC	13.105.000,0	0,000	0,00	0,00	0,00	0,00	0,00
MOTTA DE' CONTI	VC	7.482.000,0	0,400	29.928,00	29.956,15	-178,85	29.777,30	0,00
OLCENENGO	VC	6.282.000,0	0,000	0,00	0,00	0,00	0,00	0,00
OLDENICO	VC	2.824.000,0	0,400	11.296,00	11.306,63	-2,82	11.303,81	0,00
PALAZZOLO VERCELLESE	VC	14.144.000,0	0,500	70.720,00	70.786,53	-17,60	70.768,93	0,00
PERTENGO	VC	3.263.000,0	0,000	0,00	0,00	0,00	0,00	0,00
PEZZANA	VC	11.707.000,0	0,400	46.828,00	46.872,06	-11,65	46.860,41	0,00
PILA	VC	1.398.000,0	0,000	0,00	0,00	0,00	0,00	0,00
PIODE	VC	1.640.000,0	0,200	3.280,00	3.283,09	-0,82	3.282,27	0,00
POSTUA	VC	6.243.000,0	0,000	0,00	0,00	0,00	0,00	0,00
PRAROLO	VC	6.942.000,0	0,400	27.768,00	27.794,12	-6,92	27.787,20	0,00
QUARONA	VC	52.170.000,0	0,400	208.680,00	208.876,30	-442,50	208.433,80	0,00
QUINTO VERCELLESE	VC	4.569.000,0	0,500	22.845,00	22.866,49	-5,69	22.860,80	0,00
RASSA	VC	541.000,0	0,300	1.623,00	1.624,52	-0,39	1.624,13	0,00
RIMA SAN GIUSEPPE	VC	825.000,0	0,000	0,00	0,00	0,00	0,00	0,00
RIMASCO	VC	1.465.000,0	0,000	0,00	0,00	0,00	0,00	0,00

XV LEGISLATURA — DISEGNI DI LEGGE E RELAZIONI — DOCUMENTI

DENOMINAZIONE ENTE	SIGLA PROVIN- CIA	REDDITO IMPONIBILE I.R.P.E.F. ANNO 2002 DEFINITIVO	ALIQUOT E ANNO 2005 (1)	GETTITO TEORICO	1° 2° 3° 4° 5° RATE CALCOLATE PARIA €. 1.480.025.395,07	CONGUAGLI VARI (2)	1° 2° 3° 4° 5° RATE PAGATE PARIA €. 1.475.658.701,38 (3)	SOMME DA RECUPERAR E CON ADDEBITO DIRETTO (4)
RIMELLA	VC	1.086.000,0	0,000	0,00	0,00	0,00	0,00	0,00
RIVA VALDOBBIÀ	VC	1.648.000,0	0,500	8.240,00	8.247,75	-2,06	8.245,69	0,00
RIVE	VC	3.795.000,0	0,400	15.180,00	15.194,28	-3,79	15.190,49	0,00
ROASIO	VC	23.149.000,0	0,400	92.596,00	92.683,11	-23,05	92.660,06	0,00
RONSECCO	VC	6.110.000,0	0,000	0,00	0,00	0,00	0,00	0,00
ROSSA	VC	1.406.000,0	0,500	7.030,00	7.036,61	-1,75	7.034,86	0,00
ROVASENDA	VC	9.921.000,0	0,400	39.684,00	39.721,33	-817,07	38.904,26	0,00
SABBIA	VC	856.000,0	0,000	0,00	0,00	0,00	0,00	0,00
SALASCO	VC	2.337.000,0	0,000	0,00	0,00	0,00	0,00	0,00
SALI VERCELLESE	VC	1.693.000,0	0,000	0,00	0,00	0,00	0,00	0,00
SALUGGIA	VC	42.895.000,0	0,200	85.790,00	85.870,69	-21,34	85.849,35	0,00
SAN GERMANO VERCELLESE	VC	16.915.000,0	0,200	33.830,00	33.861,82	-8,43	33.853,39	0,00
SAN GIACOMO VERCELLESE	VC	3.337.000,0	0,200	6.674,00	6.680,27	-1,66	6.678,61	0,00
SANTHIA'	VC	107.576.000,0	0,500	537.880,00	538.385,94	-133,93	538.252,01	0,00
SCOPA	VC	3.353.000,0	0,200	6.706,00	6.712,30	-1,67	6.710,63	0,00
SCOPELLO	VC	4.769.000,0	0,000	0,00	0,00	0,00	0,00	0,00
SERRAVALLE SESIA	VC	54.249.000,0	0,300	162.747,00	162.900,08	-40,52	162.859,56	0,00
STROPIANA	VC	12.187.000,0	0,200	24.374,00	24.396,94	-6,08	24.390,86	0,00
TRICERRO	VC	6.309.000,0	0,400	25.236,00	25.259,74	-6,28	25.253,46	0,00
TRINO	VC	80.937.000,0	0,200	161.874,00	162.026,26	-40,31	161.985,95	0,00
TRONZANO VERCELLESE	VC	35.081.000,0	0,200	70.162,00	70.227,99	-17,47	70.210,52	0,00
VALDUGGIA	VC	29.943.000,0	0,400	119.772,00	119.884,67	-5.163,44	114.721,23	0,00
VARALLO	VC	83.784.000,0	0,500	418.920,00	419.314,05	-104,31	419.209,74	0,00
VERCELLI	VC	602.013.000,0	0,100	602.013,00	602.579,28	-149,90	602.429,38	0,00
VILLARBOIT	VC	5.482.000,0	0,500	27.410,00	27.435,78	-6,83	27.428,95	0,00
VILLATA	VC	16.867.000,0	0,000	0,00	0,00	0,00	0,00	0,00
VOCCA	VC	1.316.000,0	0,000	0,00	0,00	0,00	0,00	0,00
AILOCHE	BI	3.150.000,0	0,200	6.300,00	6.305,92	-1,58	6.304,34	0,00
ANDORNO MICCA	BI	40.414.000,0	0,500	202.070,00	202.260,07	-50,31	202.209,76	0,00
BENNA	BI	12.712.000,0	0,500	63.560,00	63.619,79	-15,82	63.603,97	0,00
BIELLA	BI	667.260.000,0	0,500	3.336.300,00	3.339.438,27	-17.882,80	3.321.555,47	0,00
BIOGLIO	BI	10.851.000,0	0,500	54.255,00	54.306,03	-13,50	54.292,53	0,00
BORRIANA	BI	11.114.000,0	0,500	55.570,00	55.622,27	-2.774,37	52.847,90	0,00
BRUSNENGO	BI	21.572.000,0	0,300	64.716,00	64.776,87	-16,11	64.760,76	0,00
CALLABIANA	BI	1.834.000,0	0,500	9.170,00	9.178,62	-444,12	8.734,50	0,00
CAMANDONA	BI	4.252.000,0	0,500	21.260,00	21.280,00	-5,29	21.274,71	0,00
CAMBURZANO	BI	13.905.000,0	0,500	69.525,00	69.590,40	-17,30	69.573,10	0,00
CAMPIGLIA CERVO	BI	2.086.000,0	0,200	4.172,00	4.175,92	-1,03	4.174,89	0,00
CANDELO	BI	87.823.000,0	0,500	439.115,00	439.528,05	-109,33	439.418,72	0,00
CAPRILE	BI	2.094.000,0	0,400	8.376,00	8.383,88	-1.922,58	6.461,30	0,00
CASAPINTA	BI	5.393.000,0	0,300	16.179,00	16.194,21	-4,03	16.190,18	0,00
CASTELLETTO CERVO	BI	7.517.000,0	0,000	0,00	0,00	0,00	0,00	0,00
CAVAGLIA'	BI	35.543.000,0	0,500	177.715,00	177.882,17	-3.153,51	174.728,66	0,00
CERRETO CASTELLO	BI	7.080.000,0	0,500	35.400,00	35.433,30	-106,47	35.326,83	0,00
CERRIONE	BI	28.821.000,0	0,200	57.642,00	57.696,22	-14,35	57.681,87	0,00
COGGIOLA	BI	27.711.000,0	0,500	138.555,00	138.685,33	-34,49	138.650,84	0,00
COSSATO	BI	187.259.000,0	0,500	936.295,00	937.175,72	-233,13	936.942,59	0,00
CREVACUORE	BI	21.371.000,0	0,400	85.484,00	85.564,41	-21,29	85.543,12	0,00
CROSA	BI	3.720.000,0	0,500	18.600,00	18.617,50	-4,63	18.612,87	0,00
CURINO	BI	3.828.000,0	0,400	15.312,00	15.326,40	-297,13	15.029,27	0,00
DONATO	BI	7.247.000,0	0,500	36.235,00	36.269,08	-9,01	36.260,07	0,00
DORZANO	BI	4.404.000,0	0,500	22.020,00	22.040,71	-5,48	22.035,23	0,00
GAGLIANICO	BI	45.328.000,0	0,500	226.640,00	226.853,18	-9.394,96	217.458,22	0,00
GIFFLENGA	BI	1.089.000,0	0,300	3.267,00	3.270,08	-207,95	3.062,13	0,00
GRAGLIA	BI	17.502.000,0	0,500	87.510,00	87.592,32	-21,79	87.570,53	0,00
LESSONA	BI	31.573.000,0	0,400	126.292,00	126.410,80	-4.275,69	122.135,11	0,00
MAGNANO	BI	2.705.000,0	0,200	5.410,00	5.415,08	-1,35	5.413,73	0,00
MASSAZZA	BI	5.416.000,0	0,400	21.664,00	21.684,38	-5,39	21.678,99	0,00
MASSERANO	BI	24.682.000,0	0,400	98.728,00	98.820,86	-24,57	98.796,29	0,00
MEZZANA MORTIGLIENGO	BI	7.716.000,0	0,450	34.722,00	34.754,66	-8,64	34.746,02	0,00
MIAGLIANO	BI	6.811.000,0	0,500	34.055,00	34.087,03	-8,48	34.078,55	0,00
MONGRANDO	BI	40.858.000,0	0,500	204.290,00	204.482,16	-50,86	204.431,30	0,00
MOSSO	BI	23.222.000,0	0,000	0,00	0,00	0,00	0,00	0,00
MOTTALCIATA	BI	14.649.000,0	0,400	58.596,00	58.651,12	-1.010,21	57.640,91	0,00
MUZZANO	BI	9.959.000,0	0,400	39.836,00	39.873,47	-476,44	39.397,03	0,00
NETRO	BI	10.435.000,0	0,500	52.175,00	52.224,08	-2.477,10	49.746,98	0,00
OCCHIEPPO INFERIORE	BI	43.152.000,0	0,500	215.760,00	215.962,96	-53,72	215.909,24	0,00
OCCHIEPPO SUPERIORE	BI	34.623.000,0	0,500	173.115,00	173.277,84	-43,10	173.234,74	0,00
PETTINENGO	BI	17.484.000,0	0,400	69.936,00	70.001,79	-17,43	69.984,36	0,00

XV LEGISLATURA — DISEGNI DI LEGGE E RELAZIONI — DOCUMENTI

DENOMINAZIONE ENTE	SIGLA PROVI NCIA	REDDITO IMPONIBILE I.R.P.E.F. ANNO 2002 DEFINITIVO	ALIQOT E ANNO 2005 (1)	GETTITO TEORICO	1° 2° 3° 4° 5° RATE CALCOLATE PARI A €. 1.480.025.395,07	CONGUAGLI VARI (2)	1° 2° 3° 4° 5° RATE PAGATE PARI A €. 1.475.658.701,38 (3)	SOMME DA RECUPERAR E CON ADDEBITO DIRETTO (4)
PIATTO	BI	6.294.000,0	0,500	31.470,00	31.499,60	-7,84	31.491,76	0,00
PIEDICAVALLO	BI	2.111.000,0	0,300	6.333,00	6.338,95	-1,57	6.337,38	0,00
POLLONE	BI	28.861.000,0	0,500	144.305,00	144.440,73	-3.699,89	140.740,84	0,00
PONDERANO	BI	43.867.000,0	0,500	219.335,00	219.541,32	-1.783,85	217.757,47	0,00
PORTULA	BI	19.127.000,0	0,300	57.381,00	57.434,98	-14,28	57.420,70	0,00
PRALUNGO	BI	29.836.000,0	0,500	149.180,00	149.320,33	-4.158,65	145.161,68	0,00
PRAY	BI	30.767.000,0	0,500	153.835,00	153.979,70	-38,31	153.941,39	0,00
QUAREGNA	BI	15.739.000,0	0,500	78.695,00	78.769,03	-3.585,84	75.183,19	0,00
QUITTENGIO	BI	3.260.000,0	0,200	6.520,00	6.526,14	-1,62	6.524,52	0,00
RONCO BIELLESE	BI	19.488.000,0	0,400	77.952,00	78.025,32	-21.666,63	56.358,69	0,00
ROPPOLO	BI	8.221.000,0	0,400	32.884,00	32.914,93	-8,19	32.906,74	0,00
ROSAZZA	BI	1.141.000,0	0,000	0,00	0,00	0,00	0,00	0,00
SAGLIANO MICCA	BI	18.816.000,0	0,500	94.080,00	94.168,50	-23,43	94.145,07	0,00
SALA BIELLESE	BI	6.491.000,0	0,400	25.964,00	25.988,43	-6,45	25.981,98	0,00
SALUSSOLA	BI	19.135.000,0	0,000	0,00	0,00	0,00	0,00	0,00
SANDIGLIANO	BI	35.960.000,0	0,400	143.840,00	143.975,32	-16.535,63	127.439,69	0,00
SAN PAOLO CERVO	BI	1.875.000,0	0,000	0,00	0,00	0,00	0,00	0,00
SOLVE MARCONE	BI	1.160.000,0	0,500	5.800,00	5.805,45	-1,43	5.804,02	0,00
SOPRANA	BI	10.952.000,0	0,300	32.856,00	32.886,90	-8,18	32.878,72	0,00
SORDEVOLO	BI	15.594.000,0	0,500	77.970,00	78.043,35	-1.253,79	76.789,56	0,00
SOSTEGNO	BI	7.805.000,0	0,400	31.220,00	31.249,38	-711,42	30.537,96	0,00
STRONA	BI	14.033.000,0	0,500	70.165,00	70.231,00	-17,47	70.213,53	0,00
TAVIGLIANO	BI	9.523.000,0	0,500	47.615,00	47.659,79	-11,84	47.647,95	0,00
TERNENGO	BI	3.393.000,0	0,500	16.965,00	16.980,96	-127,78	16.853,18	0,00
TOLLEGNO	BI	31.114.000,0	0,500	155.570,00	155.716,35	-38,75	155.677,60	0,00
TORRAZZO	BI	2.196.000,0	0,500	10.980,00	10.990,33	-2,74	10.987,59	0,00
TRIVERO	BI	91.189.000,0	0,300	273.567,00	273.824,33	-6.374,70	267.449,63	0,00
VALDENGO	BI	35.445.000,0	0,500	177.225,00	177.391,71	-6.413,32	170.978,39	0,00
VALLANZENGO	BI	2.560.000,0	0,500	12.800,00	12.812,04	-913,45	11.898,59	0,00
VALLE MOSSO	BI	50.863.000,0	0,200	101.726,00	101.821,69	-114,38	101.707,31	0,00
VALLE SAN NICOLAO	BI	13.480.000,0	0,500	67.400,00	67.463,40	-16,77	67.446,63	0,00
VEGLIO	BI	7.771.000,0	0,200	15.542,00	15.556,63	-468,71	15.087,92	0,00
VERONE	BI	11.992.000,0	0,000	0,00	0,00	0,00	0,00	0,00
VIGLIANO BIELLESE	BI	105.420.000,0	0,500	527.100,00	527.595,81	-131,24	527.464,57	0,00
VILLA DEL BOSCO	BI	3.231.000,0	0,500	16.155,00	16.170,20	-4,02	16.166,18	0,00
VILLANOVA BIELLESE	BI	1.459.000,0	0,000	0,00	0,00	0,00	0,00	0,00
VIVERONE	BI	13.989.000,0	0,200	27.978,00	28.004,32	-6,97	27.997,35	0,00
ZIMONE	BI	3.926.000,0	0,000	0,00	0,00	0,00	0,00	0,00
ZUBIENA	BI	12.606.000,0	0,500	63.030,00	63.089,29	-1.073,68	62.015,61	0,00
ZUMAGLIA	BI	12.900.000,0	0,400	51.600,00	51.648,54	-12,85	51.635,69	0,00
ANTRONA SCHIERANCO	VB	5.048.000,0	0,000	0,00	0,00	0,00	0,00	0,00
ANZOLA D'OSSOLA	VB	4.471.000,0	0,000	0,00	0,00	0,00	0,00	0,00
ARIZZANO	VB	22.168.000,0	0,100	22.168,00	22.188,85	-5,52	22.183,33	0,00
AROLA	VB	2.142.000,0	0,000	0,00	0,00	0,00	0,00	0,00
AURANO	VB	866.000,0	0,000	0,00	0,00	0,00	0,00	0,00
BACENO	VB	9.353.000,0	0,000	0,00	0,00	0,00	0,00	0,00
BANNIO ANZINO	VB	4.015.000,0	0,400	16.060,00	16.075,11	-1.038,18	15.036,93	0,00
BAVENO	VB	52.217.000,0	0,300	156.651,00	156.798,36	-39,01	156.759,35	0,00
BEE	VB	6.884.000,0	0,500	34.420,00	34.452,38	-8,57	34.443,81	0,00
BELGIRATE	VB	6.217.000,0	0,200	12.434,00	12.445,70	-295,03	12.150,67	0,00
BEURA-CARDEZZA	VB	12.534.000,0	0,500	62.670,00	62.728,95	-15,60	62.713,35	0,00
BOGNANCO	VB	2.552.000,0	0,000	0,00	0,00	0,00	0,00	0,00
BROVELLO-CARPUGNINO	VB	5.024.000,0	0,000	0,00	0,00	0,00	0,00	0,00
CALASCA-CASTIGLIONE	VB	5.620.000,0	0,400	22.480,00	22.501,15	-5,59	22.495,56	0,00
CAMBIASCA	VB	15.435.000,0	0,200	30.870,00	30.899,03	-7,68	30.891,35	0,00
CANNERO RIVIERA	VB	8.520.000,0	0,000	0,00	0,00	0,00	0,00	0,00
CANNOBIO	VB	27.687.000,0	0,200	55.374,00	55.426,10	-13,78	55.412,32	0,00
CAPREZZO	VB	1.418.000,0	0,000	0,00	0,00	0,00	0,00	0,00
CASALE CORTE CERRO	VB	36.159.000,0	0,500	180.795,00	180.965,05	-45,00	180.920,05	0,00
CAVAGLIO-SPOCCIA	VB	1.057.000,0	0,000	0,00	0,00	0,00	0,00	0,00
CEPPO MORELLI	VB	3.480.000,0	0,000	0,00	0,00	0,00	0,00	0,00
CESARA	VB	6.085.000,0	0,200	12.170,00	12.181,45	-3,02	12.178,43	0,00
COSSOGNO	VB	5.593.000,0	0,000	0,00	0,00	0,00	0,00	0,00
CRAVEGGIA	VB	4.749.000,0	0,000	0,00	0,00	0,00	0,00	0,00
CREVOLA D'OSSOLA	VB	42.373.000,0	0,000	0,00	0,00	0,00	0,00	0,00
CRODO	VB	13.639.000,0	0,000	0,00	0,00	0,00	0,00	0,00
CURSOLO-ORASSO	VB	421.000,0	0,000	0,00	0,00	0,00	0,00	0,00
DOMODOSSOLA	VB	193.016.000,0	0,100	193.016,00	193.197,57	-48,06	193.149,51	0,00
DRUOGNO	VB	6.245.000,0	0,000	0,00	0,00	0,00	0,00	0,00

XV LEGISLATURA — DISEGNI DI LEGGE E RELAZIONI — DOCUMENTI

DENOMINAZIONE ENTE	SIGLA PROVINCIA	REDDITO IMPONIBILE I.R.P.E.F. ANNO 2002 DEFINITIVO	ALIQUOT E ANNO 2005 (1)	GETTITO TEORICO	1° 2° 3° 4° 5° RATE CALCOLATE PARIA €. 1.480.025.395,07	CONGUAGLI VARI (2)	1° 2° 3° 4° 5° RATE PAGATE PARIA €. 1.475.658.701,38 (3)	SOMME DA RECUPERAR E CON ADDEBITO DIRETTO (4)
FALMENTA	VB	650.000,0	0,200	1.300,00	1.301,22	-0,32	1.300,90	0,00
FORMAZZA	VB	4.750.000,0	0,000	0,00	0,00	0,00	0,00	0,00
GERMAGNO	VB	2.152.000,0	0,100	2.152,00	2.154,01	-0,53	2.153,48	0,00
GHIFFA	VB	26.737.000,0	0,000	0,00	0,00	0,00	0,00	0,00
GIGNESE	VB	9.695.000,0	0,000	0,00	0,00	0,00	0,00	0,00
GRAVELLONA TOCE	VB	83.997.000,0	0,400	335.988,00	336.304,04	-83,66	336.220,38	0,00
GURRO	VB	727.000,0	0,000	0,00	0,00	0,00	0,00	0,00
INTRAGNA	VB	1.055.000,0	0,000	0,00	0,00	0,00	0,00	0,00
LOREGLIA	VB	2.892.000,0	0,000	0,00	0,00	0,00	0,00	0,00
MACUGNAGA	VB	6.799.000,0	0,500	33.995,00	34.026,97	-8,48	34.018,49	0,00
MADONNA DEL SASSO	VB	4.413.000,0	0,200	8.826,00	8.834,29	-2,18	8.832,11	0,00
MALESCO	VB	7.284.000,0	0,000	0,00	0,00	0,00	0,00	0,00
MASERA	VB	14.258.000,0	0,000	0,00	0,00	0,00	0,00	0,00
MASSIOLA	VB	1.363.000,0	0,000	0,00	0,00	0,00	0,00	0,00
MERGOZZO	VB	20.756.000,0	0,000	0,00	0,00	0,00	0,00	0,00
MIAZZINA	VB	3.512.000,0	0,000	0,00	0,00	0,00	0,00	0,00
MONTECRESTESE	VB	11.028.000,0	0,000	0,00	0,00	0,00	0,00	0,00
MONTESCHENO	VB	3.941.000,0	0,000	0,00	0,00	0,00	0,00	0,00
NONIO	VB	9.966.000,0	0,000	0,00	0,00	0,00	0,00	0,00
OGGEBBIO	VB	6.177.000,0	0,000	0,00	0,00	0,00	0,00	0,00
OMEGNA	VB	188.655.000,0	0,200	377.310,00	377.664,90	-93,95	377.570,95	0,00
ORNAVASSO	VB	33.767.000,0	0,200	67.534,00	67.597,52	-16,80	67.580,72	0,00
PALLANZENO	VB	11.366.000,0	0,000	0,00	0,00	0,00	0,00	0,00
PIEDIMULERA	VB	15.182.000,0	0,000	0,00	0,00	0,00	0,00	0,00
PIEVE VERGONTE	VB	27.545.000,0	0,300	82.635,00	82.712,73	-20,57	82.692,16	0,00
PREMENO	VB	8.128.000,0	0,500	40.640,00	40.678,24	-10,12	40.668,12	0,00
PREMIA	VB	5.243.000,0	0,000	0,00	0,00	0,00	0,00	0,00
PREMOSELLO-CHIOVENDA	VB	18.994.000,0	0,500	94.970,00	95.059,33	-23,65	95.035,68	0,00
QUARNA SOPRA	VB	2.543.000,0	0,000	0,00	0,00	0,00	0,00	0,00
QUARNA SOTTO	VB	4.131.000,0	0,000	0,00	0,00	0,00	0,00	0,00
RE	VB	3.591.000,0	0,000	0,00	0,00	0,00	0,00	0,00
SAN BERNARDINO VERBANO	VB	10.926.000,0	0,000	0,00	0,00	0,00	0,00	0,00
SANTA MARIA MAGGIORE	VB	8.498.000,0	0,000	0,00	0,00	0,00	0,00	0,00
SEPPIANA	VB	1.847.000,0	0,000	0,00	0,00	0,00	0,00	0,00
STRESA	VB	59.013.000,0	0,000	0,00	0,00	0,00	0,00	0,00
TOCENO	VB	3.590.000,0	0,000	0,00	0,00	0,00	0,00	0,00
TRAREGO VIGGIONA	VB	2.174.000,0	0,000	0,00	0,00	0,00	0,00	0,00
TRASQUERA	VB	1.686.000,0	0,000	0,00	0,00	0,00	0,00	0,00
TRONTANO	VB	15.890.000,0	0,000	0,00	0,00	0,00	0,00	0,00
VALSTRONA	VB	9.555.000,0	0,000	0,00	0,00	0,00	0,00	0,00
VANZONE CON SAN CARLO	VB	4.621.000,0	0,500	23.105,00	23.126,73	-5,75	23.120,98	0,00
VARZO	VB	15.198.000,0	0,000	0,00	0,00	0,00	0,00	0,00
VERBANIA	VB	348.471.000,0	0,100	348.471,00	348.798,79	-86,75	348.712,04	0,00
VIGANELLA	VB	1.846.000,0	0,000	0,00	0,00	0,00	0,00	0,00
VIGNONE	VB	11.876.000,0	0,200	23.752,00	23.774,34	-5,92	23.768,42	0,00
VILLADOSSOLA	VB	65.728.000,0	0,400	262.912,00	263.159,31	-65,47	263.093,84	0,00
VILLETTE	VB	1.523.000,0	0,000	0,00	0,00	0,00	0,00	0,00
VOGOGNA	VB	16.479.000,0	0,500	82.395,00	82.472,51	-20,51	82.452,00	0,00
ADRARA SAN MARTINO	BG	18.909.000,0	0,000	0,00	0,00	0,00	0,00	0,00
ADRARA SAN ROCCO	BG	7.028.000,0	0,500	35.140,00	35.173,05	-8,75	35.164,30	0,00
ALBANO SANT'ALESSANDRO	BG	75.588.000,0	0,100	75.588,00	75.659,09	-598,69	75.060,40	0,00
ALBINO	BG	191.582.000,0	0,400	766.328,00	767.048,84	-190,80	766.858,04	0,00
ALGUA	BG	6.647.000,0	0,500	33.235,00	33.266,26	-8,27	33.257,99	0,00
ALME'	BG	62.588.000,0	0,200	125.176,00	125.293,76	-6.329,45	118.964,31	0,00
ALMENNO SAN BARTOLOMEO	BG	56.243.000,0	0,500	281.215,00	281.479,52	-70,02	281.409,50	0,00
ALMENNO SAN SALVATORE	BG	62.241.000,0	0,000	0,00	0,00	0,00	0,00	0,00
ALZANO LOMBARDO	BG	150.475.000,0	0,200	300.950,00	301.233,08	-74,93	301.158,15	0,00
AMBIVERE	BG	25.925.000,0	0,400	103.700,00	103.797,54	-25,81	103.771,73	0,00
ANTEGNATE	BG	21.489.000,0	0,200	42.978,00	43.018,43	-10,71	43.007,72	0,00
ARCENE	BG	47.693.000,0	0,500	238.465,00	238.689,32	-59,38	238.629,94	0,00
ARDESIO	BG	30.272.000,0	0,400	121.088,00	121.201,90	-30,15	121.171,75	0,00
ARZAGO D'ADDA	BG	26.917.000,0	0,400	107.668,00	107.769,29	-26,81	107.742,48	0,00
AVERARA	BG	1.568.000,0	0,000	0,00	0,00	0,00	0,00	0,00
AVIATICO	BG	4.164.000,0	0,500	20.820,00	20.839,59	-969,13	19.870,46	0,00
AZZANO SAN PAOLO	BG	92.044.000,0	0,500	460.220,00	460.652,90	-114,61	460.538,29	0,00
AZZONE	BG	3.803.000,0	0,300	11.409,00	11.419,73	-2,84	11.416,89	0,00
BAGNATICA	BG	42.381.000,0	0,000	0,00	0,00	0,00	0,00	0,00
BARBATA	BG	4.477.000,0	0,400	17.908,00	17.924,85	-4,46	17.920,39	0,00
BIARIANO	BG	41.814.000,0	0,500	209.070,00	209.266,66	-52,05	209.214,61	0,00

XV LEGISLATURA — DISEGNI DI LEGGE E RELAZIONI — DOCUMENTI

DENOMINAZIONE ENTE	SIGLA PROVI NCIA	REDDITO IMPONIBILE I.R.P.E.F. ANNO 2002 DEFINITIVO	ALIQUOT E ANNO 2005 (1)	GETTITO TEORICO	1° 2° 3° 4° 5° RATE CALCOLATE PARI A €. 1.480.025.395,07	CONGUAGLI VARI (2)	1° 2° 3° 4° 5° RATE PAGATE PARI A €. 1.475.658.701,38 (3)	SOMME DA RECUPERAR E CON ADDEBITO DIRETTO (4)
BARZANA	BG	17.026.000,0	0,400	68.104,00	68.168,05	-16,95	68.151,10	0,00
BEDULITA	BG	5.511.000,0	0,200	11.022,00	11.032,36	-2,74	11.029,62	0,00
BERBENNO	BG	17.994.000,0	0,400	71.976,00	72.043,70	-17,92	72.025,78	0,00
BERGAMO	BG	1.895.039.000,0	0,500	9.475.195,00	9.484.107,79	-2.359,16	9.481.748,63	0,00
BERZO SAN FERMO	BG	9.136.000,0	0,500	45.680,00	45.722,96	-3.169,56	42.553,40	0,00
BIANZANO	BG	4.307.000,0	0,100	4.307,00	4.311,05	-1,07	4.309,98	0,00
BLELLO	BG	530.000,0	0,000	0,00	0,00	0,00	0,00	0,00
BOLGARE	BG	43.015.000,0	0,000	0,00	0,00	0,00	0,00	0,00
BOLTIERE	BG	48.971.000,0	0,200	97.942,00	98.034,13	-24,40	98.009,73	0,00
BONATE SOPRA	BG	71.851.000,0	0,200	143.702,00	143.837,17	-35,78	143.801,39	0,00
BONATE SOTTO	BG	61.371.000,0	0,500	306.855,00	307.143,63	-76,39	307.067,24	0,00
BORGIO DI TERZO	BG	9.537.000,0	0,000	0,00	0,00	0,00	0,00	0,00
BOSSICO	BG	7.512.000,0	0,400	30.048,00	30.076,27	-7,49	30.068,78	0,00
BOTTANUCO	BG	49.005.000,0	0,000	0,00	0,00	0,00	0,00	0,00
BRACCA	BG	6.620.000,0	0,400	26.480,00	26.504,92	-6,60	26.498,32	0,00
BRANZI	BG	5.993.000,0	0,000	0,00	0,00	0,00	0,00	0,00
BREMBATE	BG	86.506.000,0	0,400	346.024,00	346.349,50	-86,16	346.263,34	0,00
BREMBATE DI SOPRA	BG	83.900.000,0	0,500	419.500,00	419.894,61	-104,46	419.790,15	0,00
BREMBILLA	BG	41.898.000,0	0,400	167.592,00	167.749,65	-9.232,00	158.517,65	0,00
BRIGNANO GERA D'ADDA	BG	51.890.000,0	0,500	259.450,00	259.694,05	-4.231,66	255.462,39	0,00
BRUMANO	BG	558.000,0	0,000	0,00	0,00	0,00	0,00	0,00
BRUSAPORTO	BG	49.947.000,0	0,000	0,00	0,00	0,00	0,00	0,00
CALCINATE	BG	49.411.000,0	0,000	0,00	0,00	0,00	0,00	0,00
CALCIO	BG	44.865.000,0	0,500	224.325,00	224.536,01	-55,85	224.480,16	0,00
CALUSCO D'ADDA	BG	87.697.000,0	0,500	438.485,00	438.897,45	-109,18	438.788,27	0,00
CALVENZANO	BG	39.411.000,0	0,300	118.233,00	118.344,22	-29,45	118.314,77	0,00
CAMERATA CORNELLO	BG	4.876.000,0	0,000	0,00	0,00	0,00	0,00	0,00
CANONICA D'ADDA	BG	47.116.000,0	0,400	188.464,00	188.641,28	-10.184,96	178.456,32	0,00
CAPIZZONE	BG	10.175.000,0	0,000	0,00	0,00	0,00	0,00	0,00
CAPRIATE SAN GERVASIO	BG	88.515.000,0	0,400	354.060,00	354.393,05	-88,16	354.304,89	0,00
CAPRINO BERGAMASCO	BG	30.527.000,0	0,400	122.108,00	122.222,85	-30,40	122.192,45	0,00
CARA VAGGIO	BG	169.459.000,0	0,500	847.295,00	848.092,01	-210,96	847.881,05	0,00
CAROBBO DEGLI ANGELI	BG	35.237.000,0	0,400	140.948,00	141.080,58	-35,11	141.045,47	0,00
CARONA	BG	4.231.000,0	0,000	0,00	0,00	0,00	0,00	0,00
CARVICO	BG	52.192.000,0	0,200	104.384,00	104.482,19	-26,00	104.456,19	0,00
CASAZZA	BG	32.805.000,0	0,500	164.025,00	164.179,30	-5.292,83	158.886,47	0,00
CASIRATE D'ADDA	BG	38.882.000,0	0,000	0,00	0,00	0,00	0,00	0,00
CASNIGO	BG	36.459.000,0	0,000	0,00	0,00	0,00	0,00	0,00
CASSIGLIO	BG	980.000,0	0,400	3.920,00	3.923,69	-420,69	3.503,00	0,00
CASTELLI CALEPIO	BG	98.253.000,0	0,200	196.506,00	196.690,85	-48,93	196.641,92	0,00
CASTEL ROZZONE	BG	27.312.000,0	0,200	54.624,00	54.675,38	-13,59	54.661,79	0,00
CASTIONE DELLA PRESOLANA	BG	25.308.000,0	0,000	0,00	0,00	0,00	0,00	0,00
CASTRO	BG	15.899.000,0	0,200	31.798,00	31.827,92	-7,92	31.820,00	0,00
CAVERNAGO	BG	17.684.000,0	0,200	35.368,00	35.401,26	-8,81	35.392,45	0,00
CAZZANO SANT'ANDREA	BG	15.528.000,0	0,000	0,00	0,00	0,00	0,00	0,00
CENATE SOPRA	BG	20.769.000,0	0,400	83.076,00	83.154,14	-1.868,96	81.285,18	0,00
CENATE SOTTO	BG	35.392.000,0	0,500	176.960,00	177.126,47	-44,07	177.082,40	0,00
CENE	BG	42.836.000,0	0,000	0,00	0,00	0,00	0,00	0,00
CERETE	BG	12.882.000,0	0,400	51.528,00	51.576,46	-12,82	51.563,64	0,00
CHIGNOLO D'ISOLA	BG	28.458.000,0	0,200	56.916,00	56.969,54	-14,17	56.955,37	0,00
CHIUDUNO	BG	50.782.000,0	0,000	0,00	0,00	0,00	0,00	0,00
CISANO BERGAMASCO	BG	65.403.000,0	0,000	0,00	0,00	0,00	0,00	0,00
CISERANO	BG	51.863.000,0	0,400	207.452,00	207.647,13	-51,67	207.595,46	0,00
CIVIDATE AL PIANO	BG	47.614.000,0	0,300	142.842,00	142.976,36	-35,57	142.940,79	0,00
CLUSONE	BG	84.297.000,0	0,100	84.297,00	84.376,29	-21,00	84.355,29	0,00
COLERE	BG	9.408.000,0	0,000	0,00	0,00	0,00	0,00	0,00
COLOGNO AL SERIO	BG	91.433.000,0	0,200	182.866,00	183.038,01	-45,53	182.992,48	0,00
COLZATE	BG	17.503.000,0	0,500	87.515,00	87.597,33	-4.202,19	83.395,14	0,00
COMUN NUOVO	BG	33.789.000,0	0,500	168.945,00	169.103,91	-42,08	169.061,83	0,00
CORNA IMAGNA	BG	6.000.000,0	0,000	0,00	0,00	0,00	0,00	0,00
CORNALBA	BG	2.240.000,0	0,400	8.960,00	8.968,43	-2,22	8.966,21	0,00
CORTENUOVA	BG	14.289.000,0	0,000	0,00	0,00	0,00	0,00	0,00
COSTA DI MEZZATE	BG	29.328.000,0	0,200	58.656,00	58.711,18	-14,61	58.696,57	0,00
COSTA SERINA	BG	8.423.000,0	0,400	33.692,00	33.723,69	-1.310,59	32.413,10	0,00
COSTA VALLE IMAGNA	BG	4.846.000,0	0,000	0,00	0,00	0,00	0,00	0,00
COSTA VOLPINO	BG	85.546.000,0	0,350	299.411,00	299.692,64	-74,56	299.618,08	0,00
COVO	BG	29.595.000,0	0,400	118.380,00	118.491,36	-29,49	118.461,87	0,00
CREVARO	BG	24.463.000,0	0,200	48.926,00	48.972,02	-12,18	48.959,84	0,00
CURNO	BG	91.015.000,0	0,200	182.030,00	182.201,22	-45,33	182.155,89	0,00

XV LEGISLATURA — DISEGNI DI LEGGE E RELAZIONI — DOCUMENTI

DENOMINAZIONE ENTE	SIGLA PROVI NCIA	REDDITO IMPONIBILE I.R.P.E.F. ANNO 2002 DEFINITIVO	ALIQUOT E ANNO 2005 (1)	GETTITO TEORICO	1° 2° 3° 4° 5° RATE CALCOLATE PARIA €. 1.480.025.395,07	CONGUAGLI VARI (2)	1° 2° 3° 4° 5° RATE PAGATE PARIA €. 1.475.658.701,38 (3)	SOMME DA RECUPERAR E CON ADDEBITO DIRETTO (4)
CUSIO	BG	2.320.000,0	0,000	0,00	0,00	0,00	0,00	0,00
DALMINE	BG	263.633.000,0	0,000	0,00	0,00	0,00	0,00	0,00
DOSSENA	BG	7.418.000,0	0,400	29.672,00	29.699,91	-37,83	29.662,08	0,00
ENDINE GAIANO	BG	29.139.000,0	0,200	58.278,00	58.332,81	-14,52	58.318,29	0,00
ENTRATICO	BG	14.665.000,0	0,200	29.330,00	29.357,58	-7,31	29.350,27	0,00
FARA GERA D'ADDA	BG	84.501.000,0	0,300	253.503,00	253.741,45	-63,13	253.678,32	0,00
FARA OLIVANA CON SOLA	BG	9.962.000,0	0,200	19.924,00	19.942,74	-666,83	19.275,91	0,00
FILAGO	BG	29.562.000,0	0,150	44.343,00	44.384,70	-11,03	44.373,67	0,00
FINO DEL MONTE	BG	9.366.000,0	0,100	9.366,00	9.374,81	-2,33	9.372,48	0,00
FIORANO AL SERIO	BG	33.460.000,0	0,400	133.840,00	133.965,89	-33,31	133.932,58	0,00
FONTANELLA	BG	32.220.000,0	0,500	161.100,00	161.251,54	-40,12	161.211,42	0,00
FONTENO	BG	5.647.000,0	0,400	22.588,00	22.609,24	-5,63	22.603,61	0,00
FOPPOLO	BG	1.594.000,0	0,400	6.376,00	6.382,00	-1,59	6.380,41	0,00
FORESTO SPARSO	BG	25.968.000,0	0,000	0,00	0,00	0,00	0,00	0,00
FORNOVO SAN GIOVANNI	BG	28.092.000,0	0,400	112.368,00	112.473,69	-27,97	112.445,72	0,00
FUIPIANO VALLE IMAGNA	BG	1.196.000,0	0,000	0,00	0,00	0,00	0,00	0,00
GANDELLINO	BG	9.860.000,0	0,500	49.300,00	49.346,38	-22,04	49.324,34	0,00
GANDINO	BG	55.840.000,0	0,100	55.840,00	55.892,53	-13,90	55.878,63	0,00
GANDOSSO	BG	11.179.000,0	0,200	22.358,00	22.379,04	-5,57	22.373,47	0,00
GAVERINA TERME	BG	7.538.000,0	0,000	0,00	0,00	0,00	0,00	0,00
GAZZANIGA	BG	55.837.000,0	0,000	0,00	0,00	0,00	0,00	0,00
GEROSA	BG	2.787.000,0	0,200	5.574,00	5.579,24	-1,38	5.577,86	0,00
GHISALBA	BG	44.320.000,0	0,200	88.640,00	88.723,38	-22,09	88.701,29	0,00
GORLAGO	BG	49.690.000,0	0,400	198.760,00	198.946,96	-49,49	198.897,47	0,00
GORLE	BG	87.377.000,0	0,100	87.377,00	87.459,19	-21,76	87.437,43	0,00
GORNO	BG	17.242.000,0	0,300	51.726,00	51.774,65	-12,89	51.761,76	0,00
GRASSOBBIO	BG	63.685.000,0	0,000	0,00	0,00	0,00	0,00	0,00
GROMO	BG	12.199.000,0	0,000	0,00	0,00	0,00	0,00	0,00
GRONE	BG	7.531.000,0	0,000	0,00	0,00	0,00	0,00	0,00
GRUMELLO DEL MONTE	BG	72.999.000,0	0,200	145.998,00	146.135,34	-36,37	146.098,97	0,00
ISOLA DI FONDRÀ	BG	1.558.000,0	0,000	0,00	0,00	0,00	0,00	0,00
ISSO	BG	5.254.000,0	0,000	0,00	0,00	0,00	0,00	0,00
LALLIO	BG	48.499.000,0	0,000	0,00	0,00	0,00	0,00	0,00
LEFFE	BG	54.890.000,0	0,000	0,00	0,00	0,00	0,00	0,00
LENNA	BG	6.416.000,0	0,000	0,00	0,00	0,00	0,00	0,00
LEVATE	BG	39.843.000,0	0,200	79.686,00	79.760,95	-19,85	79.741,10	0,00
LOCATELLO	BG	4.890.000,0	0,200	9.780,00	9.789,20	-2,43	9.786,77	0,00
LOVERE	BG	68.247.000,0	0,400	272.988,00	273.244,78	-67,96	273.176,82	0,00
LURANO	BG	23.652.000,0	0,400	94.608,00	94.696,98	-23,54	94.673,44	0,00
LUZZANA	BG	7.352.000,0	0,200	14.704,00	14.717,83	-3,65	14.714,18	0,00
MADONE	BG	34.901.000,0	0,500	174.505,00	174.669,14	-43,46	174.625,68	0,00
MAPELLO	BG	63.821.000,0	0,500	319.105,00	319.405,17	-79,46	319.325,71	0,00
MARTINENGO	BG	80.339.000,0	0,500	401.695,00	402.072,85	-100,01	401.972,84	0,00
MEDOLAGO	BG	23.194.000,0	0,000	0,00	0,00	0,00	0,00	0,00
MEZZOLO	BG	1.715.000,0	0,000	0,00	0,00	0,00	0,00	0,00
MISANO DI GERA D'ADDA	BG	26.641.000,0	0,400	106.564,00	106.664,23	-26,54	106.637,69	0,00
MOIO DE' CALVI	BG	2.064.000,0	0,200	4.128,00	4.131,89	-74,47	4.057,42	0,00
MONASTEROLO DEL CASTELLO	BG	8.656.000,0	0,400	34.624,00	34.656,57	-824,89	33.831,68	0,00
MONTELLO	BG	25.754.000,0	0,000	0,00	0,00	0,00	0,00	0,00
MORENGO	BG	24.861.000,0	0,500	124.305,00	124.421,94	-30,95	124.390,99	0,00
MORNICO AL SERIO	BG	24.608.000,0	0,000	0,00	0,00	0,00	0,00	0,00
MOZZANICA	BG	42.047.000,0	0,500	210.235,00	210.432,75	-52,35	210.380,40	0,00
MOZZO	BG	103.660.000,0	0,200	207.320,00	207.515,01	-51,63	207.463,38	0,00
NEMBRO	BG	118.751.000,0	0,000	0,00	0,00	0,00	0,00	0,00
OLMO AL BREMBO	BG	5.308.000,0	0,000	0,00	0,00	0,00	0,00	0,00
OLTRE IL COLLE	BG	9.465.000,0	0,500	47.325,00	47.369,52	-362,21	47.007,31	0,00
OLTRESENDA ALTA	BG	1.901.000,0	0,000	0,00	0,00	0,00	0,00	0,00
ONETA	BG	6.376.000,0	0,300	19.128,00	19.145,99	-27,77	19.118,22	0,00
ONORE	BG	7.442.000,0	0,000	0,00	0,00	0,00	0,00	0,00
ORIO AL SERIO	BG	17.812.000,0	0,000	0,00	0,00	0,00	0,00	0,00
ORNICA	BG	1.632.000,0	0,000	0,00	0,00	0,00	0,00	0,00
OSIO SOPRA	BG	44.153.000,0	0,200	88.306,00	88.389,05	-22,00	88.367,05	0,00
OSIO SOTTO	BG	129.702.000,0	0,500	648.510,00	649.120,02	-161,47	648.958,55	0,00
PAGAZZANO	BG	19.543.000,0	0,500	97.715,00	97.806,91	-24,34	97.782,57	0,00
PALADINA	BG	38.214.000,0	0,300	114.642,00	114.749,84	-28,54	114.721,30	0,00
PALAZZAGO	BG	37.660.000,0	0,100	37.660,00	37.695,41	-77,62	37.617,79	0,00
PALOSCO	BG	44.377.000,0	0,200	88.754,00	88.837,47	-22,10	88.815,37	0,00
PARRE	BG	28.778.000,0	0,300	86.334,00	86.415,21	-21,49	86.393,72	0,00
PARZANICA	BG	2.956.000,0	0,200	5.912,00	5.917,57	-1,46	5.916,11	0,00

XV LEGISLATURA — DISEGNI DI LEGGE E RELAZIONI — DOCUMENTI

DENOMINAZIONE ENTE	SIGLA PROVI NCIA	REDDITO IMPONIBILE I.R.P.E.F. ANNO 2002 DEFINITIVO	ALIQUOT E ANNO 2005 (1)	GETTITO TEORICO	1° 2° 3° 4° 5° RATE CALCOLATE PARI A €. 1.480.025.395,07	CONGUAGLI VARI (2)	1° 2° 3° 4° 5° RATE PAGATE PARI A €. 1.475.658.701,38 (3)	SOMME DA RECUPERAR E CON ADDEBITO DIRETTO (4)
PEDRENGO	BG	61.325.000,0	0,300	183.975,00	184.148,05	-45,80	184.102,25	0,00
PEIA	BG	16.085.000,0	0,200	32.170,00	32.200,24	-7,99	32.192,25	0,00
PIANICO	BG	13.148.000,0	0,300	39.444,00	39.481,10	-9,82	39.471,28	0,00
PIAZZA BREMBANA	BG	13.045.000,0	0,000	0,00	0,00	0,00	0,00	0,00
PIARIO	BG	9.365.000,0	0,000	0,00	0,00	0,00	0,00	0,00
PIAZZATORRE	BG	4.923.000,0	0,000	0,00	0,00	0,00	0,00	0,00
PIAZZOLO	BG	877.000,0	0,200	1.754,00	1.755,66	-0,43	1.755,23	0,00
POGNANO	BG	12.969.000,0	0,400	51.876,00	51.924,79	-12,91	51.911,88	0,00
PONTE NOSSA	BG	23.254.000,0	0,200	46.508,00	46.551,75	-11,57	46.540,18	0,00
PONTERANICA	BG	90.139.000,0	0,200	180.278,00	180.447,58	-7.640,29	172.807,29	0,00
PONTE SAN PIETRO	BG	119.705.000,0	0,400	478.820,00	479.270,40	-119,22	479.151,18	0,00
PONTIDA	BG	33.940.000,0	0,400	135.760,00	135.887,71	-33,80	135.853,91	0,00
PONTIROLO NUOVO	BG	47.641.000,0	0,000	0,00	0,00	0,00	0,00	0,00
PRADALUNGA	BG	45.969.000,0	0,200	91.938,00	92.024,47	-22,88	92.001,59	0,00
PREDORE	BG	21.313.000,0	0,000	0,00	0,00	0,00	0,00	0,00
PREMOLO	BG	11.461.000,0	0,300	34.383,00	34.415,35	-8,56	34.406,79	0,00
PREZZO	BG	56.819.000,0	0,200	113.638,00	113.744,89	-28,29	113.716,60	0,00
PUMENENGO	BG	10.884.000,0	0,400	43.536,00	43.576,95	-10,84	43.566,11	0,00
RANICA	BG	84.804.000,0	0,300	254.412,00	254.651,32	-63,35	254.587,97	0,00
RANZANICO	BG	11.651.000,0	0,400	46.604,00	46.647,85	-11,60	46.636,25	0,00
RIVA DI SOLTO	BG	8.778.000,0	0,000	0,00	0,00	0,00	0,00	0,00
ROGNO	BG	34.134.000,0	0,000	0,00	0,00	0,00	0,00	0,00
ROMANO DI LOMBARDIA	BG	167.416.000,0	0,200	334.832,00	335.146,96	-83,37	335.063,59	0,00
RONCOBELLO	BG	4.286.000,0	0,000	0,00	0,00	0,00	0,00	0,00
RONCOLA	BG	6.973.000,0	0,000	0,00	0,00	0,00	0,00	0,00
ROTA D'IMAGNA	BG	6.536.000,0	0,000	0,00	0,00	0,00	0,00	0,00
ROVETTA	BG	32.082.000,0	0,200	64.164,00	64.224,35	-15,98	64.208,37	0,00
SAN GIOVANNI BIANCO	BG	49.294.000,0	0,300	147.882,00	148.021,10	-38,18	147.982,92	0,00
SAN PAOLO D'ARGON	BG	52.967.000,0	0,300	158.901,00	159.050,47	-39,56	159.010,91	0,00
SAN PELLEGRINO TERME	BG	57.427.000,0	0,200	114.854,00	114.962,02	-4.340,78	110.621,24	0,00
SANTA BRIGIDA	BG	4.418.000,0	0,400	17.672,00	17.688,63	-339,96	17.348,67	0,00
SANT'OMOBONO TERME	BG	26.768.000,0	0,000	0,00	0,00	0,00	0,00	0,00
SARNICO	BG	77.069.000,0	0,400	308.276,00	308.565,98	-76,76	308.489,22	0,00
SCANZOROSCIATE	BG	108.345.000,0	0,000	0,00	0,00	0,00	0,00	0,00
SCHILPARIO	BG	10.103.000,0	0,400	40.412,00	40.450,01	-10,05	40.439,96	0,00
SEDRINA	BG	23.663.000,0	0,300	70.989,00	71.055,77	-17,67	71.038,10	0,00
SELVINO	BG	17.911.000,0	0,500	89.555,00	89.639,25	-22,31	89.616,94	0,00
SERIATE	BG	256.580.000,0	0,300	769.740,00	770.464,05	-191,66	770.272,39	0,00
SERINA	BG	17.907.000,0	0,400	71.628,00	71.695,37	-17,83	71.677,54	0,00
SOLTO COLLINA	BG	12.882.000,0	0,200	25.764,00	25.788,23	-6,40	25.781,83	0,00
SOLZA	BG	16.228.000,0	0,400	64.912,00	64.973,06	-16,16	64.956,90	0,00
SONGAVAZZO	BG	5.881.000,0	0,000	0,00	0,00	0,00	0,00	0,00
SORISOLE	BG	85.435.000,0	0,200	170.870,00	171.030,73	-42,54	170.988,19	0,00
SOTTO IL MONTE GIOVANNI XXIII	BG	37.306.000,0	0,400	149.224,00	149.364,37	-37,17	149.327,20	0,00
SOVERE	BG	45.407.000,0	0,400	181.628,00	181.798,85	-45,22	181.753,63	0,00
SPINONE AL LAGO	BG	8.514.000,0	0,500	42.570,00	42.610,03	-10,61	42.599,42	0,00
SPIRANO	BG	45.365.000,0	0,400	181.460,00	181.630,69	-45,17	181.585,52	0,00
STEZZANO	BG	118.179.000,0	0,100	118.179,00	118.290,17	-29,42	118.260,75	0,00
STROZZA	BG	8.613.000,0	0,200	17.226,00	17.242,20	-4,30	17.237,90	0,00
SUISIO	BG	38.814.000,0	0,200	77.628,00	77.701,02	-19,31	77.681,71	0,00
TALEGGIO	BG	4.552.000,0	0,000	0,00	0,00	0,00	0,00	0,00
TAVERNOLA BERGAMASCA	BG	24.090.000,0	0,500	120.450,00	120.563,31	-30,00	120.533,31	0,00
TELGATE	BG	50.048.000,0	0,000	0,00	0,00	0,00	0,00	0,00
TERNO D'ISOLA	BG	55.609.000,0	0,500	278.045,00	278.306,54	-69,22	278.237,32	0,00
TORRE BOLDONE	BG	101.973.000,0	0,200	203.946,00	204.137,84	-50,79	204.087,05	0,00
TORRE DE' ROVERI	BG	26.774.000,0	0,100	26.774,00	26.799,19	-6,67	26.792,52	0,00
TORRE PALLA VICINA	BG	7.445.000,0	0,300	22.335,00	22.356,01	-5,56	22.350,45	0,00
TRESCORE BALNEARIO	BG	96.300.000,0	0,200	192.600,00	192.781,17	-47,96	192.733,21	0,00
TREVIGLIO	BG	350.120.000,0	0,200	700.240,00	700.898,69	-174,36	700.724,33	0,00
TREVIOLLO	BG	102.045.000,0	0,200	204.090,00	204.281,98	-50,81	204.231,17	0,00
UBIALE CLANEZZO	BG	12.077.000,0	0,400	48.308,00	48.353,45	-12,03	48.341,42	0,00
URGNANO	BG	88.589.000,0	0,200	177.178,00	177.344,66	-44,12	177.300,54	0,00
VALBONDIONE	BG	10.374.000,0	0,200	20.748,00	20.767,52	-5,15	20.762,37	0,00
VALBREMBO	BG	40.582.000,0	0,500	202.910,00	203.100,87	-5.549,57	197.551,30	0,00
VALGOGLIO	BG	5.126.000,0	0,500	25.630,00	25.654,11	-6,37	25.647,74	0,00
VALLEVE	BG	1.250.000,0	0,000	0,00	0,00	0,00	0,00	0,00
VALNEGRO	BG	2.347.000,0	0,200	4.694,00	4.698,41	-1,16	4.697,25	0,00
VALSECCA	BG	3.209.000,0	0,000	0,00	0,00	0,00	0,00	0,00
VALTORTA	BG	2.603.000,0	0,000	0,00	0,00	0,00	0,00	0,00

XV LEGISLATURA — DISEGNI DI LEGGE E RELAZIONI — DOCUMENTI

DENOMINAZIONE ENTE	SIGLA PROVI NCIA	REDDITO IMPONIBILE I.R.P.E.F. ANNO 2002 DEFINITIVO	ALIQUOT E ANNO 2005 (1)	GETTITO TEORICO	1° 2° 3° 4° 5° RATE CALCOLATE PARI A €. 1.480.025.395,07	CONGUAGLI VARI (2)	1° 2° 3° 4° 5° RATE PAGATE PARI A €. 1.475.658.701,38 (3)	SOMME DA RECUPERAR E CON ADDEBITO DIRETTO (4)
VEDESETA	BG	1.882.000,0	0,000	0,00	0,00	0,00	0,00	0,00
VERDELLINO	BG	76.292.000,0	0,500	381.460,00	381.818,82	-94,98	381.723,84	0,00
VERDELLO	BG	77.090.000,0	0,400	308.360,00	308.650,06	-76,79	308.573,27	0,00
VERTOVA	BG	48.086.000,0	0,000	0,00	0,00	0,00	0,00	0,00
VIADANICA	BG	10.429.000,0	0,000	0,00	0,00	0,00	0,00	0,00
VIGANO SAN MARTINO	BG	9.158.000,0	0,000	0,00	0,00	0,00	0,00	0,00
VIGOLO	BG	4.657.000,0	0,500	23.285,00	23.306,90	-5,80	23.301,10	0,00
VILLA D'ADDA	BG	48.810.000,0	0,500	244.050,00	244.279,56	-60,76	244.218,80	0,00
VILLA D'ALME'	BG	73.187.000,0	0,200	146.374,00	146.511,69	-36,45	146.475,24	0,00
VILLA DI SERIO	BG	68.835.000,0	0,200	137.670,00	137.799,50	-34,29	137.765,21	0,00
VILLA D'OGNA	BG	16.886.000,0	0,000	0,00	0,00	0,00	0,00	0,00
VILLONGO	BG	65.884.000,0	0,000	0,00	0,00	0,00	0,00	0,00
VILMINORE DI SCALVE	BG	13.277.000,0	0,500	66.385,00	66.447,45	-16,52	66.430,93	0,00
ZANDOBBIO	BG	22.210.000,0	0,200	44.420,00	44.461,78	-245,67	44.216,11	0,00
ZANICA	BG	79.820.000,0	0,200	159.640,00	159.790,17	-39,74	159.750,43	0,00
ZOGNO	BG	91.493.000,0	0,500	457.465,00	457.895,30	-8.364,28	449.531,02	0,00
ACQUAFREDDA	BS	13.681.000,0	0,400	54.724,00	54.775,48	-98,75	54.676,73	0,00
ADRO	BS	63.317.000,0	0,000	0,00	0,00	0,00	0,00	0,00
AGNOSINE	BS	18.932.000,0	0,000	0,00	0,00	0,00	0,00	0,00
ALFIANELLO	BS	21.708.000,0	0,000	0,00	0,00	0,00	0,00	0,00
ANFO	BS	4.207.000,0	0,000	0,00	0,00	0,00	0,00	0,00
ANGOLO TERME	BS	20.359.000,0	0,000	0,00	0,00	0,00	0,00	0,00
ARTOGNE	BS	26.211.000,0	0,000	0,00	0,00	0,00	0,00	0,00
AZZANO MELLA	BS	19.432.000,0	0,200	38.864,00	38.900,55	-9,68	38.890,87	0,00
BAGNOLO MELLA	BS	117.899.000,0	0,000	0,00	0,00	0,00	0,00	0,00
BAGOLINO	BS	32.928.000,0	0,400	131.712,00	131.835,89	-155,75	131.680,14	0,00
BARBARIGA	BS	18.296.000,0	0,200	36.592,00	36.626,42	-9,12	36.617,30	0,00
BARGHE	BS	11.137.000,0	0,400	44.548,00	44.589,91	-6.513,34	38.076,57	0,00
BASSANO BRESCIANO	BS	19.351.000,0	0,000	0,00	0,00	0,00	0,00	0,00
BEDIZZOLE	BS	90.215.000,0	0,000	0,00	0,00	0,00	0,00	0,00
BERLINGO	BS	18.065.000,0	0,200	36.130,00	36.163,99	-9,01	36.154,98	0,00
BERZO DEMO	BS	15.141.000,0	0,300	45.423,00	45.465,73	-11,31	45.454,42	0,00
BERZO INFERIORE	BS	18.831.000,0	0,000	0,00	0,00	0,00	0,00	0,00
BIENNO	BS	29.102.000,0	0,000	0,00	0,00	0,00	0,00	0,00
BIONE	BS	13.344.000,0	0,200	26.688,00	26.713,11	-3.234,56	23.478,55	0,00
BORGO SAN GIACOMO	BS	38.888.000,0	0,400	155.552,00	155.698,33	-38,74	155.659,59	0,00
BORGOSATOLLO	BS	81.080.000,0	0,200	162.160,00	162.312,54	-40,38	162.272,16	0,00
BORNO	BS	22.658.000,0	0,500	113.290,00	113.396,56	-9.221,32	104.175,24	0,00
BOTTICINO	BS	111.675.000,0	0,000	0,00	0,00	0,00	0,00	0,00
BOVEGNO	BS	19.006.000,0	0,000	0,00	0,00	0,00	0,00	0,00
BOVEZZO	BS	90.481.000,0	0,200	180.962,00	181.132,21	-45,05	181.087,16	0,00
BRANDICO	BS	10.250.000,0	0,000	0,00	0,00	0,00	0,00	0,00
BRAONE	BS	5.156.000,0	0,000	0,00	0,00	0,00	0,00	0,00
BRENO	BS	55.076.000,0	0,000	0,00	0,00	0,00	0,00	0,00
BRESCIA	BS	2.720.526.000,0	0,000	0,00	0,00	0,00	0,00	0,00
BRIONE	BS	4.949.000,0	0,400	19.796,00	19.814,62	-4,94	19.809,68	0,00
CAINO	BS	17.190.000,0	0,000	0,00	0,00	0,00	0,00	0,00
CALCINATO	BS	109.575.000,0	0,200	219.150,00	219.356,15	-54,56	219.301,59	0,00
CALVAGESE DELLA RIVIERA	BS	28.164.000,0	0,200	56.328,00	56.380,99	-14,04	56.366,95	0,00
CALVISANO	BS	66.573.000,0	0,500	332.865,00	333.178,12	-82,88	333.095,24	0,00
CAPO DI PONTE	BS	20.385.000,0	0,200	40.770,00	40.808,35	-10,14	40.798,21	0,00
CAPOVALLE	BS	3.163.000,0	0,200	6.326,00	6.331,95	-1,58	6.330,37	0,00
CAPRIANO DEL COLLE	BS	38.739.000,0	0,000	0,00	0,00	0,00	0,00	0,00
CAPRIOLO	BS	76.018.000,0	0,000	0,00	0,00	0,00	0,00	0,00
CARPENEDOLO	BS	103.098.000,0	0,000	0,00	0,00	0,00	0,00	0,00
CASTEGNATO	BS	76.112.000,0	0,000	0,00	0,00	0,00	0,00	0,00
CASTELCOVATI	BS	38.422.000,0	0,000	0,00	0,00	0,00	0,00	0,00
CASTEL MELLA	BS	87.505.000,0	0,000	0,00	0,00	0,00	0,00	0,00
CASTENEDOLO	BS	99.363.000,0	0,200	198.726,00	198.912,92	-49,49	198.683,43	0,00
CASTO	BS	17.905.000,0	0,000	0,00	0,00	0,00	0,00	0,00
CASTREZZATO	BS	43.282.000,0	0,000	0,00	0,00	0,00	0,00	0,00
CAZZAGO SAN MARTINO	BS	93.779.000,0	0,000	0,00	0,00	0,00	0,00	0,00
CEDEGOLO	BS	11.424.000,0	0,400	45.696,00	45.738,98	-11,37	45.727,61	0,00
CELLATICA	BS	66.149.000,0	0,000	0,00	0,00	0,00	0,00	0,00
CERVENO	BS	5.840.000,0	0,000	0,00	0,00	0,00	0,00	0,00
CETO	BS	17.028.000,0	0,000	0,00	0,00	0,00	0,00	0,00
CEVO	BS	7.585.000,0	0,400	30.340,00	30.368,54	-7,55	30.360,99	0,00
CHIARI	BS	180.832.000,0	0,000	0,00	0,00	0,00	0,00	0,00
CIGOLE	BS	15.568.000,0	0,000	0,00	0,00	0,00	0,00	0,00

XV LEGISLATURA — DISEGNI DI LEGGE E RELAZIONI — DOCUMENTI

DENOMINAZIONE ENTE	SIGLA PROVI NCIA	REDDITO IMPONIBILE I.R.P.E.F. ANNO 2002 DEFINITIVO	ALIQUOT E ANNO 2005 (1)	GETTITO TEORICO	1° 2° 3° 4° 5° RATE CALCOLATE PARI A €. 1.480.025.395,07	CONGUAGLI VARI (2)	1° 2° 3° 4° 5° RATE PAGATE PARI A €. 1.475.658.701,38 (3)	SOMME DA RECUPERAR E CON ADDEBITO DIRETTO (4)
CIMBERGO	BS	4.846.000,0	0,000	0,00	0,00	0,00	0,00	0,00
CIVIDATE CAMUNO	BS	25.604.000,0	0,000	0,00	0,00	0,00	0,00	0,00
COCCAGLIO	BS	81.948.000,0	0,300	245.844,00	246.075,25	-61,20	246.014,05	0,00
COLLEBEATO	BS	59.874.000,0	0,200	119.748,00	119.860,65	-29,81	119.830,84	0,00
COLLIO	BS	17.034.000,0	0,100	17.034,00	17.050,02	-4,23	17.045,79	0,00
COLOGNE	BS	71.601.000,0	0,200	143.202,00	143.336,71	-35,65	143.301,06	0,00
COMEZZANO-CIZZAGO	BS	19.842.000,0	0,400	79.368,00	79.442,66	-19,76	79.422,90	0,00
CONCESIO	BS	164.450.000,0	0,000	0,00	0,00	0,00	0,00	0,00
CORTE FRANCA	BS	69.155.000,0	0,000	0,00	0,00	0,00	0,00	0,00
CORTENO GOLGI	BS	13.874.000,0	0,000	0,00	0,00	0,00	0,00	0,00
CORZANO	BS	9.023.000,0	0,000	0,00	0,00	0,00	0,00	0,00
DARFO BOARIO TERME	BS	140.537.000,0	0,500	702.685,00	703.345,97	-174,96	703.171,01	0,00
DELLO	BS	40.430.000,0	0,200	80.860,00	80.936,06	-20,14	80.915,92	0,00
DESENZANO DEL GARDA	BS	314.155.000,0	0,400	1.256.620,00	1.257.802,04	-312,88	1.257.489,16	0,00
EDOLO	BS	42.227.000,0	0,000	0,00	0,00	0,00	0,00	0,00
ERBUSCO	BS	70.097.000,0	0,000	0,00	0,00	0,00	0,00	0,00
ESINE	BS	43.569.000,0	0,200	87.138,00	87.219,96	-21,69	87.198,27	0,00
FIESSE	BS	17.719.000,0	0,000	0,00	0,00	0,00	0,00	0,00
FLERO	BS	83.686.000,0	0,000	0,00	0,00	0,00	0,00	0,00
GAMBARA	BS	39.222.000,0	0,000	0,00	0,00	0,00	0,00	0,00
GARDONE RIVIERA	BS	32.161.000,0	0,000	0,00	0,00	0,00	0,00	0,00
GARDONE VAL TROMPIA	BS	123.648.000,0	0,000	0,00	0,00	0,00	0,00	0,00
GARGNANO	BS	30.091.000,0	0,000	0,00	0,00	0,00	0,00	0,00
GAVARDO	BS	103.302.000,0	0,500	516.510,00	516.995,85	-128,60	516.867,25	0,00
GHEDI	BS	148.049.000,0	0,000	0,00	0,00	0,00	0,00	0,00
GIANICO	BS	15.852.000,0	0,400	63.408,00	63.467,65	-15,79	63.451,86	0,00
GOTTOLENGO	BS	39.137.000,0	0,000	0,00	0,00	0,00	0,00	0,00
GUSSAGO	BS	181.761.000,0	0,200	363.522,00	363.863,95	-90,50	363.773,45	0,00
IDRO	BS	16.394.000,0	0,100	16.394,00	16.409,42	-4,07	16.405,35	0,00
INCUDINE	BS	2.924.000,0	0,000	0,00	0,00	0,00	0,00	0,00
IRMA	BS	1.107.000,0	0,000	0,00	0,00	0,00	0,00	0,00
ISEO	BS	99.559.000,0	0,400	398.236,00	398.610,60	-99,16	398.511,44	0,00
ISORELLA	BS	30.752.000,0	0,150	46.128,00	46.171,40	-11,48	46.159,92	0,00
LAVENONE	BS	5.673.000,0	0,500	28.365,00	28.391,68	-7,05	28.384,63	0,00
LENO	BS	123.247.000,0	0,000	0,00	0,00	0,00	0,00	0,00
LIMONE SUL GARDA	BS	10.326.000,0	0,000	0,00	0,00	0,00	0,00	0,00
LODRINO	BS	16.312.000,0	0,200	32.624,00	32.654,68	-2.584,21	30.070,47	0,00
LOGRATO	BS	27.228.000,0	0,000	0,00	0,00	0,00	0,00	0,00
LONATO	BS	133.981.000,0	0,200	267.962,00	268.214,05	-66,71	268.147,34	0,00
LONGHENA	BS	5.644.000,0	0,000	0,00	0,00	0,00	0,00	0,00
LOSINE	BS	4.946.000,0	0,000	0,00	0,00	0,00	0,00	0,00
LOZIO	BS	3.327.000,0	0,200	6.654,00	6.660,26	-240,63	6.419,63	0,00
LUMEZZANE	BS	268.944.000,0	0,000	0,00	0,00	0,00	0,00	0,00
MACLODIO	BS	11.195.000,0	0,000	0,00	0,00	0,00	0,00	0,00
MAGASA	BS	1.097.000,0	0,200	2.194,00	2.196,07	-0,54	2.195,53	0,00
MAIRANO	BS	23.896.000,0	0,200	47.792,00	47.836,95	-11,90	47.825,05	0,00
MALEGGNO	BS	22.189.000,0	0,000	0,00	0,00	0,00	0,00	0,00
MALONNO	BS	26.790.000,0	0,200	53.580,00	53.630,40	-2.288,80	51.341,60	0,00
MANERBA DEL GARDA	BS	38.208.000,0	0,000	0,00	0,00	0,00	0,00	0,00
MANERBIO	BS	145.114.000,0	0,100	145.114,00	145.250,51	-36,13	145.214,38	0,00
MARCHENO	BS	42.482.000,0	0,200	84.964,00	85.043,93	-21,15	85.022,78	0,00
MARMENTINO	BS	5.675.000,0	0,000	0,00	0,00	0,00	0,00	0,00
MARONE	BS	31.803.000,0	0,500	159.015,00	159.164,58	-39,58	159.125,00	0,00
MAZZANO	BS	110.639.000,0	0,000	0,00	0,00	0,00	0,00	0,00
MILZANO	BS	13.819.000,0	0,000	0,00	0,00	0,00	0,00	0,00
MONIGA DEL GARDA	BS	17.828.000,0	0,000	0,00	0,00	0,00	0,00	0,00
MONNO	BS	4.416.000,0	0,000	0,00	0,00	0,00	0,00	0,00
MONTE ISOLA	BS	14.188.000,0	0,400	56.752,00	56.805,38	-14,13	56.791,25	0,00
MONTICELLI BRUSATI	BS	45.236.000,0	0,100	45.236,00	45.278,56	-11,26	45.267,30	0,00
MONTICHIARI	BS	189.433.000,0	0,000	0,00	0,00	0,00	0,00	0,00
MONTIRONE	BS	38.595.000,0	0,400	154.380,00	154.525,21	-38,42	154.486,79	0,00
MURA	BS	7.484.000,0	0,000	0,00	0,00	0,00	0,00	0,00
MUSCOLINE	BS	20.812.000,0	0,000	0,00	0,00	0,00	0,00	0,00
NAVE	BS	109.921.000,0	0,100	109.921,00	110.024,39	-27,37	109.997,02	0,00
NIARDO	BS	18.102.000,0	0,000	0,00	0,00	0,00	0,00	0,00
NUVOLENTI	BS	35.299.000,0	0,000	0,00	0,00	0,00	0,00	0,00
NUVOLERA	BS	36.885.000,0	0,000	0,00	0,00	0,00	0,00	0,00
ODOLO	BS	21.947.000,0	0,000	0,00	0,00	0,00	0,00	0,00
OFFLAGA	BS	30.354.000,0	0,400	121.416,00	121.530,21	-30,24	121.499,97	0,00

XV LEGISLATURA — DISEGNI DI LEGGE E RELAZIONI — DOCUMENTI

DENOMINAZIONE ENTE	SIGLA PROVINCIA	REDDITO IMPONIBILE I.R.P.E.F. ANNO 2002 DEFINITIVO	ALIQUOT E ANNO 2005 (1)	GETTITO TEORICO	1° 2° 3° 4° 5° RATE CALCOLATE PARIA E. 1.480.025.395,07	CONGUAGLI VARI (2)	1° 2° 3° 4° 5° RATE PAGATE PARIA E. 1.475.658.701,38 (3)	SOMME DA RECUPERAR E CON ADDEBITO DIRETTO (4)
OME	BS	31.546.000,0	0,000	0,00	0,00	0,00	0,00	0,00
ONO SAN PIETRO	BS	7.762.000,0	0,000	0,00	0,00	0,00	0,00	0,00
ORZINUOVI	BS	112.423.000,0	0,500	562.115,00	562.643,74	-139,94	562.503,80	0,00
ORZIVECCHI	BS	18.075.000,0	0,500	90.375,00	90.460,01	-22,48	90.437,53	0,00
OSPITALETTO	BS	117.603.000,0	0,000	0,00	0,00	0,00	0,00	0,00
OSSIMO	BS	11.400.000,0	0,400	45.600,00	45.642,88	-11,35	45.631,53	0,00
PADENGHE SUL GARDA	BS	49.919.000,0	0,000	0,00	0,00	0,00	0,00	0,00
PADERNO FRANCIACORTA	BS	38.218.000,0	0,000	0,00	0,00	0,00	0,00	0,00
PAISCO LOVENO	BS	2.159.000,0	0,200	4.318,00	4.322,05	-1,08	4.320,97	0,00
PAITONE	BS	15.879.000,0	0,100	15.879,00	15.893,95	-3,96	15.889,99	0,00
PALAZZOLO SULL'OGLIO	BS	203.194.000,0	0,000	0,00	0,00	0,00	0,00	0,00
PARATICO	BS	36.987.000,0	0,000	0,00	0,00	0,00	0,00	0,00
PASPARDO	BS	6.183.000,0	0,000	0,00	0,00	0,00	0,00	0,00
PASSIRANO	BS	69.151.000,0	0,200	138.302,00	138.432,10	-34,42	138.397,68	0,00
PAVONE DEL MELLA	BS	24.061.000,0	0,000	0,00	0,00	0,00	0,00	0,00
PERTICA ALTA	BS	5.387.000,0	0,000	0,00	0,00	0,00	0,00	0,00
PERTICA BASSA	BS	6.527.000,0	0,400	26.108,00	26.132,56	-6,48	26.126,08	0,00
PEZZAZE	BS	14.847.000,0	0,400	59.388,00	59.443,87	-14,80	59.429,07	0,00
PIAN CAMUNO	BS	32.935.000,0	0,500	164.675,00	164.829,91	-41,00	164.788,91	0,00
PIANCOGNO	BS	40.378.000,0	0,300	121.134,00	121.247,95	-30,16	121.217,79	0,00
PISOGNE	BS	75.412.000,0	0,400	301.648,00	301.931,75	-75,11	301.856,64	0,00
POLAVENO	BS	24.409.000,0	0,000	0,00	0,00	0,00	0,00	0,00
POLPENAZZE DEL GARDA	BS	24.285.000,0	0,000	0,00	0,00	0,00	0,00	0,00
POMPIANO	BS	29.355.000,0	0,200	58.710,00	58.765,22	-14,61	58.750,61	0,00
PONCARALE	BS	41.895.000,0	0,000	0,00	0,00	0,00	0,00	0,00
PONTE DI LEGNO	BS	15.927.000,0	0,000	0,00	0,00	0,00	0,00	0,00
PONTEVICO	BS	59.402.000,0	0,000	0,00	0,00	0,00	0,00	0,00
PONTOGLIO	BS	57.200.000,0	0,200	114.400,00	114.507,62	-28,49	114.479,13	0,00
POZZOLENGO	BS	25.170.000,0	0,000	0,00	0,00	0,00	0,00	0,00
PRALBOINO	BS	25.259.000,0	0,000	0,00	0,00	0,00	0,00	0,00
PRESEGLIE	BS	14.804.000,0	0,200	29.608,00	29.635,85	-7,39	29.628,46	0,00
PRETINE	BS	2.799.000,0	0,400	11.196,00	11.206,54	-1.335,23	9.871,31	0,00
PREVALLE	BS	49.233.000,0	0,000	0,00	0,00	0,00	0,00	0,00
PROVAGLIO D'ISEO	BS	62.833.000,0	0,500	314.165,00	314.460,51	-78,22	314.382,29	0,00
PROVAGLIO VAL SABBIA	BS	8.951.000,0	0,400	35.804,00	35.837,68	-978,15	34.859,53	0,00
PUEGNAGO DEL GARDA	BS	24.527.000,0	0,000	0,00	0,00	0,00	0,00	0,00
QUINZANO D'OGGIO	BS	58.247.000,0	0,200	116.494,00	116.603,58	-29,01	116.574,57	0,00
REMEDELLO	BS	28.328.000,0	0,100	28.328,00	28.354,64	-7,04	28.347,60	0,00
REZZATO	BS	148.204.000,0	0,000	0,00	0,00	0,00	0,00	0,00
ROCCAFRANCA	BS	27.551.000,0	0,000	0,00	0,00	0,00	0,00	0,00
RODENGO-SAIANO	BS	89.762.000,0	0,200	179.524,00	179.692,87	-44,70	179.648,17	0,00
ROE' VOLCIANO	BS	49.035.000,0	0,200	98.070,00	98.162,24	-24,41	98.137,83	0,00
RONCADELLE	BS	86.863.000,0	0,000	0,00	0,00	0,00	0,00	0,00
ROVATO	BS	142.668.000,0	0,200	285.336,00	285.604,40	-71,06	285.533,34	0,00
RUDIANO	BS	35.241.000,0	0,500	176.205,00	176.370,74	-43,87	176.326,87	0,00
SABBIO CHIESE	BS	31.850.000,0	0,500	159.250,00	159.399,81	-39,66	159.360,15	0,00
SALE MARASINO	BS	34.204.000,0	0,400	136.816,00	136.944,69	-34,07	136.910,62	0,00
SALO'	BS	121.967.000,0	0,000	0,00	0,00	0,00	0,00	0,00
SAN FELICE DEL BENACO	BS	31.491.000,0	0,200	62.982,00	63.041,25	-2.013,97	61.027,28	0,00
SAN GERVASIO BRESCIANO	BS	14.205.000,0	0,000	0,00	0,00	0,00	0,00	0,00
SAN PAOLO	BS	31.561.000,0	0,000	0,00	0,00	0,00	0,00	0,00
SAN ZENO NAVIGLIO	BS	39.682.000,0	0,500	198.410,00	198.596,63	-49,41	198.547,22	0,00
SAREZZO	BS	131.544.000,0	0,000	0,00	0,00	0,00	0,00	0,00
SAVIORE DELL'ADAMELLO	BS	9.524.000,0	0,400	38.096,00	38.131,85	-9,50	38.122,35	0,00
SELLERO	BS	13.046.000,0	0,200	26.092,00	26.116,54	-6,50	26.110,04	0,00
SENGA	BS	18.633.000,0	0,200	37.266,00	37.301,06	-9,28	37.291,78	0,00
SERLE	BS	25.148.000,0	0,000	0,00	0,00	0,00	0,00	0,00
SIRMIONE	BS	73.399.000,0	0,000	0,00	0,00	0,00	0,00	0,00
SOIANO DEL LAGO	BS	17.282.000,0	0,100	17.282,00	17.298,25	-4,31	17.293,94	0,00
SONICO	BS	10.667.000,0	0,200	21.334,00	21.354,06	-5,31	21.348,75	0,00
SULZANO	BS	15.175.000,0	0,400	60.700,00	60.757,10	-15,10	60.742,00	0,00
TAVERNOLE SUL MELLA	BS	12.876.000,0	0,100	12.876,00	12.888,11	-3,20	12.884,91	0,00
TEMU'	BS	7.719.000,0	0,000	0,00	0,00	0,00	0,00	0,00
TIGNALE	BS	10.528.000,0	0,500	52.640,00	52.689,52	-13,10	52.676,42	0,00
TORBOLE CASAGLIA	BS	51.537.000,0	0,000	0,00	0,00	0,00	0,00	0,00
TOSCOLANO MADERNO	BS	74.255.000,0	0,000	0,00	0,00	0,00	0,00	0,00
TRAVAGLIATO	BS	103.713.000,0	0,000	0,00	0,00	0,00	0,00	0,00
TREMOSINE	BS	15.042.000,0	0,000	0,00	0,00	0,00	0,00	0,00
TRENZANO	BS	37.412.000,0	0,000	0,00	0,00	0,00	0,00	0,00

XV LEGISLATURA — DISEGNI DI LEGGE E RELAZIONI — DOCUMENTI

DENOMINAZIONE ENTE	SIGLA PROVINCIA	REDDITO IMPONIBILE I.R.P.E.F. ANNO 2002 DEFINITIVO	ALIQOT E ANNO 2005 (1)	GETTITO TEORICO	1° 2° 3° 4° 5° RATE CALCOLATE PARI A €. 1.480.025.395,07	CONGUAGLI VARI (2)	1° 2° 3° 4° 5° RATE PAGATE PARI A €. 1.475.658.701,38 (3)	SOMME DA RECUPERAR E CON ADDEBITO DIRETTO (4)
TREVISO BRESCIANO	BS	4.550.000,0	0,000	0,00	0,00	0,00	0,00	0,00
URAGO D'OGGIO	BS	27.084.000,0	0,400	108.336,00	108.437,91	-26,98	108.410,93	0,00
VALLIO TERME	BS	11.190.000,0	0,200	22.380,00	22.401,06	-5,57	22.395,49	0,00
VALVESTINO	BS	1.892.000,0	0,200	3.784,00	3.787,56	-0,95	3.786,61	0,00
VEROLANUOVA	BS	81.747.000,0	0,000	0,00	0,00	0,00	0,00	0,00
VEROLAVECCHIA	BS	36.880.000,0	0,000	0,00	0,00	0,00	0,00	0,00
VESTONE	BS	49.410.000,0	0,200	98.820,00	98.912,95	-5.254,78	93.658,17	0,00
VEZZA D'OGGIO	BS	12.206.000,0	0,000	0,00	0,00	0,00	0,00	0,00
VILLA CARCINA	BS	112.559.000,0	0,000	0,00	0,00	0,00	0,00	0,00
VILLACHIARA	BS	9.943.000,0	0,400	39.772,00	39.809,41	-9,90	39.799,51	0,00
VILLANUOVA SUL CLISI	BS	53.429.000,0	0,100	53.429,00	53.479,26	-13,30	53.465,96	0,00
VIONE	BS	6.120.000,0	0,000	0,00	0,00	0,00	0,00	0,00
VISANO	BS	16.942.000,0	0,400	67.768,00	67.831,75	-958,13	66.873,62	0,00
VOBARNO	BS	74.271.000,0	0,500	371.355,00	371.704,32	-92,47	371.611,85	0,00
ZONE	BS	9.817.000,0	0,500	49.085,00	49.131,17	-12,22	49.118,95	0,00
ALBAVILLA	CO	75.992.000,0	0,300	227.976,00	228.190,45	-3.260,96	224.929,49	0,00
ALBESE CON CASSANO	CO	48.624.000,0	0,400	194.496,00	194.678,96	-48,43	194.630,53	0,00
ALBIOLO	CO	20.214.000,0	0,100	20.214,00	20.233,02	-5,04	20.227,98	0,00
ALSERIO	CO	12.728.000,0	0,500	63.640,00	63.699,87	-4.301,59	59.398,28	0,00
ALZATE BRIANZA	CO	52.765.000,0	0,200	105.530,00	105.629,27	-26,27	105.603,00	0,00
ANZANO DEL PARCO	CO	20.718.000,0	0,200	41.436,00	41.474,97	-10,32	41.464,65	0,00
APPIANO GENTILE	CO	95.777.000,0	0,000	0,00	0,00	0,00	0,00	0,00
ARZEGNO	CO	7.039.000,0	0,400	28.156,00	28.182,48	-7,01	28.175,47	0,00
AROSIO	CO	50.947.000,0	0,400	203.788,00	203.979,70	-50,74	203.928,96	0,00
ASSO	CO	35.358.000,0	0,000	0,00	0,00	0,00	0,00	0,00
BARNI	CO	4.468.000,0	0,200	8.936,00	8.944,39	-2,22	8.942,17	0,00
BELLAGIO	CO	32.203.000,0	0,000	0,00	0,00	0,00	0,00	0,00
BENE LARIO	CO	1.464.000,0	0,000	0,00	0,00	0,00	0,00	0,00
BEREGAZZO CON FIGLIARO	CO	24.151.000,0	0,000	0,00	0,00	0,00	0,00	0,00
BINAGO	CO	43.399.000,0	0,400	173.596,00	173.759,30	-43,22	173.716,08	0,00
BIZZARONE	CO	11.402.000,0	0,400	45.608,00	45.650,90	-1.895,02	43.755,88	0,00
BLESSAGNO	CO	1.621.000,0	0,400	6.484,00	6.490,10	-1,64	6.488,46	0,00
BLEVIO	CO	16.557.000,0	0,400	66.228,00	66.290,30	-16,49	66.273,81	0,00
BREGNANO	CO	59.941.000,0	0,400	239.764,00	239.989,53	-59,71	239.929,82	0,00
BRENNA	CO	19.455.000,0	0,500	97.275,00	97.366,51	-24,23	97.342,28	0,00
BRIENNO	CO	4.593.000,0	0,400	18.372,00	18.389,28	-642,96	17.746,32	0,00
BRUNATE	CO	25.149.000,0	0,100	25.149,00	25.172,66	-1.017,80	24.154,86	0,00
BULGAROGRASSO	CO	36.865.000,0	0,200	73.730,00	73.799,36	-18,35	73.781,01	0,00
CABLATE	CO	73.000.000,0	0,200	146.000,00	146.137,33	-36,35	146.100,98	0,00
CADORAGO	CO	81.005.000,0	0,300	243.015,00	243.243,59	-60,50	243.183,09	0,00
CAGLIO	CO	4.202.000,0	0,000	0,00	0,00	0,00	0,00	0,00
CAGNO	CO	17.189.000,0	0,100	17.189,00	17.205,16	-871,21	16.333,95	0,00
CAMPIONE D'ITALIA	CO	48.842.000,0	0,000	0,00	0,00	0,00	0,00	0,00
CANTU'	CO	404.779.000,0	0,000	0,00	0,00	0,00	0,00	0,00
CANZO	CO	56.062.000,0	0,200	112.124,00	112.229,47	-27,92	112.201,55	0,00
CAPLAGO INTIMIANO	CO	61.074.000,0	0,200	122.148,00	122.262,90	-30,41	122.232,49	0,00
CARATE URIO	CO	19.404.000,0	0,000	0,00	0,00	0,00	0,00	0,00
CARBONATE	CO	35.432.000,0	0,000	0,00	0,00	0,00	0,00	0,00
CARIMATE	CO	64.590.000,0	0,200	129.180,00	129.301,51	-6.221,78	123.079,73	0,00
CARLAZZO	CO	13.201.000,0	0,000	0,00	0,00	0,00	0,00	0,00
CARUGO	CO	61.274.000,0	0,200	122.548,00	122.663,27	-30,51	122.632,76	0,00
CASASCO D'INTELLI	CO	3.270.000,0	0,200	6.540,00	6.546,15	-1,64	6.544,51	0,00
CASLINO D'ERBA	CO	21.279.000,0	0,200	42.558,00	42.598,03	-10,60	42.587,43	0,00
CASNATE CON BERNATE	CO	61.707.000,0	0,200	123.414,00	123.530,10	-30,74	123.499,36	0,00
CASSINA RIZZARDI	CO	36.551.000,0	0,200	73.102,00	73.170,76	-18,20	73.152,56	0,00
CASTELMARTE	CO	13.749.000,0	0,000	0,00	0,00	0,00	0,00	0,00
CASTELNUOVO BOZZENTE	CO	7.642.000,0	0,200	15.284,00	15.298,38	-3,81	15.294,57	0,00
CASTIGLIONE D'INTELLI	CO	6.864.000,0	0,100	6.864,00	6.870,47	-1,72	6.868,75	0,00
CAVALLASCA	CO	33.851.000,0	0,200	67.702,00	67.765,68	-16,85	67.748,83	0,00
CAVARGNA	CO	654.000,0	0,000	0,00	0,00	0,00	0,00	0,00
CERANO D'INTELLI	CO	4.521.000,0	0,200	9.042,00	9.050,51	-2,26	9.048,25	0,00
CERMENATE	CO	107.397.000,0	0,200	214.794,00	214.996,04	-4.229,00	210.767,04	0,00
CERNOBBIO	CO	109.841.000,0	0,300	329.523,00	329.832,97	-82,04	329.750,93	0,00
CIRIMIDO	CO	23.734.000,0	0,000	0,00	0,00	0,00	0,00	0,00
CIVENNA	CO	7.876.000,0	0,000	0,00	0,00	0,00	0,00	0,00
CLAINO CON OSTENO	CO	2.774.000,0	0,000	0,00	0,00	0,00	0,00	0,00
COLONNO	CO	5.370.000,0	0,400	21.480,00	21.500,20	-1.515,55	19.984,65	0,00
COMO	CO	1.205.280.000,0	0,200	2.410.560,00	2.412.827,48	-600,19	2.412.227,29	0,00
CONSIGLIO DI RUMO	CO	10.107.000,0	0,200	20.214,00	20.233,02	-5,04	20.227,98	0,00

XV LEGISLATURA — DISEGNI DI LEGGE E RELAZIONI — DOCUMENTI

DENOMINAZIONE ENTE	SIGLA PROVIN- CIA	REDDITO IMPONIBILE I.R.P.E.F. ANNO 2002 DEFINITIVO	ALIQUOT E ANNO 2005 (1)	GETTITO TEORICO	1° 2° 3° 4° 5° RATE CALCOLATE PARI A €. 1.480.025.395,07		1° 2° 3° 4° 5° RATE PAGATE PARI A €. 1.475.658.701,38 (3)		SOMME DA RECUPERAR E CON ADDEBITO DIRETTO (4)
					CONGUAGLI VARI (2)	RATE PAGATE PARI A €. (3)			
CORRIDO	CO	3.069.000,0	0,000	0,00	0,00	0,00	0,00	0,00	0,00
CREMIA	CO	5.521.000,0	0,000	0,00	0,00	0,00	0,00	0,00	0,00
CUCCIAGO	CO	35.553.000,0	0,000	0,00	0,00	0,00	0,00	0,00	0,00
CUSINO	CO	1.066.000,0	0,200	2.132,00	2.134,02	-0,54	2.133,48	0,00	0,00
DIZZASCO	CO	6.464.000,0	0,200	12.928,00	12.940,15	-3,21	12.936,94	0,00	0,00
DOMASO	CO	15.590.000,0	0,200	31.180,00	31.209,33	-7,75	31.201,58	0,00	0,00
DONGO	CO	32.736.000,0	0,500	163.680,00	163.833,96	-40,74	163.793,22	0,00	0,00
DOSSO DEL LIRO	CO	1.409.000,0	0,000	0,00	0,00	0,00	0,00	0,00	0,00
DREZZO	CO	9.609.000,0	0,000	0,00	0,00	0,00	0,00	0,00	0,00
ERBA	CO	220.428.000,0	0,200	440.856,00	441.270,69	-109,75	441.160,94	0,00	0,00
EUPILIO	CO	33.381.000,0	0,200	66.762,00	66.824,80	-16,62	66.808,18	0,00	0,00
FAGGETO LARIO	CO	14.090.000,0	0,200	28.180,00	28.206,50	-7,02	28.199,48	0,00	0,00
FALOPPIO	CO	31.679.000,0	0,200	63.358,00	63.417,60	-2.228,41	61.189,19	0,00	0,00
FENEGRO'	CO	33.884.000,0	0,000	0,00	0,00	0,00	0,00	0,00	0,00
FIGINO SERENZA	CO	49.966.000,0	0,500	249.830,00	250.065,00	-62,20	250.002,80	0,00	0,00
FINO MORNASCO	CO	105.466.000,0	0,350	369.131,00	369.478,21	-91,91	369.386,30	0,00	0,00
GARZENO	CO	7.231.000,0	0,200	14.462,00	14.475,61	-3,60	14.472,01	0,00	0,00
GERA LARIO	CO	8.649.000,0	0,000	0,00	0,00	0,00	0,00	0,00	0,00
GERMASINO	CO	2.380.000,0	0,200	4.760,00	4.764,48	-1,18	4.763,30	0,00	0,00
GIRONICO	CO	22.143.000,0	0,100	22.143,00	22.163,82	-5,52	22.158,30	0,00	0,00
GRANDATE	CO	37.020.000,0	0,000	0,00	0,00	0,00	0,00	0,00	0,00
GRANDOLA ED UNITI	CO	7.949.000,0	0,200	15.898,00	15.912,96	-3,96	15.909,00	0,00	0,00
GRAVEDONA	CO	26.781.000,0	0,200	53.562,00	53.612,39	-13,34	53.599,05	0,00	0,00
GRIANTE	CO	6.430.000,0	0,200	12.860,00	12.872,10	-1.614,08	11.258,02	0,00	0,00
GUANZATE	CO	64.851.000,0	0,000	0,00	0,00	0,00	0,00	0,00	0,00
INVERIGO	CO	100.209.000,0	0,200	200.418,00	200.606,52	-49,89	200.556,63	0,00	0,00
LAGLIO	CO	10.441.000,0	0,500	52.205,00	52.254,11	-1.395,12	50.858,99	0,00	0,00
LAINO	CO	3.555.000,0	0,500	17.775,00	17.791,73	-4,43	17.787,30	0,00	0,00
LAMBRUGO	CO	27.708.000,0	0,400	110.832,00	110.936,25	-27,59	110.908,66	0,00	0,00
LANZO D'INTELVI	CO	11.507.000,0	0,400	46.028,00	46.071,30	-11,45	46.059,85	0,00	0,00
LASNIGO	CO	3.936.000,0	0,400	15.744,00	15.758,82	-3,92	15.754,90	0,00	0,00
LENNO	CO	18.350.000,0	0,300	55.050,00	55.101,78	-16,99	55.084,79	0,00	0,00
LEZZENO	CO	20.043.000,0	0,000	0,00	0,00	0,00	0,00	0,00	0,00
LIMIDO COMASCO	CO	27.619.000,0	0,300	82.857,00	82.934,94	-20,63	82.914,31	0,00	0,00
LIPOMO	CO	68.777.000,0	0,200	137.554,00	137.683,39	-34,24	137.649,15	0,00	0,00
LIVO	CO	1.363.000,0	0,000	0,00	0,00	0,00	0,00	0,00	0,00
LOCATE VARESINO	CO	45.997.000,0	0,400	183.988,00	184.161,07	-3.087,63	181.073,44	0,00	0,00
LOMAZZO	CO	105.574.000,0	0,200	211.148,00	211.346,61	-52,59	211.294,02	0,00	0,00
LONGONE AL SEGRINO	CO	20.012.000,0	0,200	40.024,00	40.061,65	-9,96	40.051,69	0,00	0,00
LUISAGO	CO	28.349.000,0	0,100	28.349,00	28.375,66	-7,06	28.368,60	0,00	0,00
LURAGO D'ERBA	CO	60.943.000,0	0,400	243.772,00	244.001,31	-60,68	243.940,63	0,00	0,00
LURAGO MARINONE	CO	26.107.000,0	0,000	0,00	0,00	0,00	0,00	0,00	0,00
LURATE CACCIVIO	CO	115.960.000,0	0,200	231.920,00	232.138,15	-57,74	232.080,41	0,00	0,00
MAGREGLIO	CO	4.854.000,0	0,000	0,00	0,00	0,00	0,00	0,00	0,00
MARIANO COMENSE	CO	233.217.000,0	0,400	932.868,00	933.745,49	-232,27	933.513,22	0,00	0,00
MASLIANICO	CO	37.261.000,0	0,000	0,00	0,00	0,00	0,00	0,00	0,00
MENAGGIO	CO	36.046.000,0	0,500	180.230,00	180.399,54	-44,87	180.354,67	0,00	0,00
MERONE	CO	43.250.000,0	0,200	86.500,00	86.581,37	-21,54	86.559,83	0,00	0,00
MEZZEGRA	CO	8.319.000,0	0,200	16.638,00	16.653,66	-4,15	16.649,51	0,00	0,00
MOLTRASIO	CO	22.671.000,0	0,400	90.684,00	90.769,31	-664,39	90.104,92	0,00	0,00
MONGUZZO	CO	24.122.000,0	0,200	48.244,00	48.289,39	-12,01	48.277,38	0,00	0,00
MONTANO LUCINO	CO	50.576.000,0	0,000	0,00	0,00	0,00	0,00	0,00	0,00
MONTEMEZZO	CO	1.928.000,0	0,000	0,00	0,00	0,00	0,00	0,00	0,00
MONTORFANO	CO	37.980.000,0	0,200	75.960,00	76.031,45	-18,91	76.012,54	0,00	0,00
MOZZATE	CO	87.870.000,0	0,300	263.610,00	263.857,96	-65,63	263.792,33	0,00	0,00
MUSSO	CO	8.860.000,0	0,200	17.720,00	17.736,67	-4,41	17.732,26	0,00	0,00
NESSO	CO	12.718.000,0	0,200	25.436,00	25.459,93	-6,33	25.453,60	0,00	0,00
NOVEDRATE	CO	30.873.000,0	0,000	0,00	0,00	0,00	0,00	0,00	0,00
OLGIATE COMASCO	CO	121.280.000,0	0,000	0,00	0,00	0,00	0,00	0,00	0,00
OLTRONA DI SAN MAMETTE	CO	24.681.000,0	0,000	0,00	0,00	0,00	0,00	0,00	0,00
ORSENIKO	CO	30.413.000,0	0,000	0,00	0,00	0,00	0,00	0,00	0,00
OSSUCCIO	CO	8.236.000,0	0,400	32.944,00	32.974,98	-8,20	32.966,78	0,00	0,00
PARE'	CO	18.107.000,0	0,000	0,00	0,00	0,00	0,00	0,00	0,00
PEGLIO	CO	1.427.000,0	0,000	0,00	0,00	0,00	0,00	0,00	0,00
PELLIO INTELVI	CO	6.701.000,0	0,100	6.701,00	6.707,31	-1,68	6.705,63	0,00	0,00
PIANELLO DEL LARIO	CO	9.232.000,0	0,000	0,00	0,00	0,00	0,00	0,00	0,00
PIGRA	CO	1.868.000,0	0,400	7.472,00	7.479,04	-201,75	7.277,29	0,00	0,00
PLESIO	CO	7.582.000,0	0,500	37.910,00	37.945,66	-9,44	37.936,22	0,00	0,00
POGNANA LARIO	CO	8.600.000,0	0,400	34.400,00	34.432,37	-1.017,70	33.414,67	0,00	0,00

XV LEGISLATURA — DISEGNI DI LEGGE E RELAZIONI — DOCUMENTI

DENOMINAZIONE ENTE	SIGLA PROVI NCIA	REDDITO IMPONIBILE I.R.P.E.F. ANNO 2002 DEFINITIVO	ALIQUOT E ANNO 2005 (1)	GETTITO TEORICO	1° 2° 3° 4° 5° RATE CALCOLATE PARI A €. 1.480.025.395,07	CONGUAGLI VARI (2)	1° 2° 3° 4° 5° RATE PAGATE PARI A €. 1.475.658.701,38 (3)	SOMME DA RECUPERAR E CON ADDEBITO DIRETTO (4)
PONNA	CO	1.516.000,0	0,200	3.032,00	3.034,85	-0,75	3.034,10	0,00
PONTE LAMBRO	CO	49.127.000,0	0,300	147.381,00	147.519,64	-36,69	147.482,95	0,00
PORLEZZA	CO	23.434.000,0	0,400	93.736,00	93.824,17	-23,33	93.800,84	0,00
PROSERPIO	CO	12.656.000,0	0,200	25.312,00	25.335,80	-561,21	24.774,59	0,00
PUSIANO	CO	15.413.000,0	0,300	46.239,00	46.282,50	-11,51	46.270,99	0,00
RAMPONIO VERNA	CO	3.100.000,0	0,000	0,00	0,00	0,00	0,00	0,00
REZZAGO	CO	3.041.000,0	0,200	6.082,00	6.087,73	-1,52	6.086,21	0,00
RODERO	CO	7.139.000,0	0,000	0,00	0,00	0,00	0,00	0,00
RONAGO	CO	11.671.000,0	0,200	23.342,00	23.363,96	-5,82	23.358,14	0,00
ROVELLASCA	CO	82.906.000,0	0,200	165.812,00	165.967,97	-41,28	165.926,69	0,00
ROVELLO PORRO	CO	63.741.000,0	0,100	63.741,00	63.800,97	-15,87	63.785,10	0,00
SALA COMACINA	CO	5.273.000,0	0,000	0,00	0,00	0,00	0,00	0,00
SAN BARTOLOMEO VAL	CO	2.906.000,0	0,200	5.812,00	5.817,47	-146,95	5.670,52	0,00
SAN FEDELE INTELVI	CO	12.344.000,0	0,000	0,00	0,00	0,00	0,00	0,00
SAN FERMO DELLA BATTAGLIA	CO	54.345.000,0	0,200	108.690,00	108.792,25	-3.859,92	104.932,33	0,00
SAN NAZZARO VAL CAVARGNA	CO	1.234.000,0	0,000	0,00	0,00	0,00	0,00	0,00
SAN SIRO	CO	13.082.000,0	0,000	0,00	0,00	0,00	0,00	0,00
SCHIGNANO	CO	6.543.000,0	0,200	13.086,00	13.098,31	-3,26	13.095,05	0,00
SENNA COMASCO	CO	35.309.000,0	0,200	70.618,00	70.684,42	-17,58	70.666,84	0,00
SOLBIATE	CO	22.589.000,0	0,100	22.589,00	22.610,25	-5,63	22.604,62	0,00
SORICO	CO	9.007.000,0	0,000	0,00	0,00	0,00	0,00	0,00
SORMANO	CO	6.295.000,0	0,200	12.590,00	12.601,84	-692,60	11.909,24	0,00
STAZZONA	CO	4.985.000,0	0,200	9.970,00	9.979,38	-2,48	9.976,90	0,00
TAVERNERIO	CO	67.946.000,0	0,100	67.946,00	68.009,92	-16,92	67.993,00	0,00
TORNO	CO	16.478.000,0	0,200	32.956,00	32.987,00	-8,19	32.978,81	0,00
TREMEZZO	CO	11.620.000,0	0,200	23.240,00	23.261,87	-826,44	22.435,43	0,00
TREZZONE	CO	1.509.000,0	0,000	0,00	0,00	0,00	0,00	0,00
TURATE	CO	98.991.000,0	0,000	0,00	0,00	0,00	0,00	0,00
UGGiate-TREVANO	CO	34.720.000,0	0,000	0,00	0,00	0,00	0,00	0,00
VALBRONA	CO	26.212.000,0	0,000	0,00	0,00	0,00	0,00	0,00
VALMOREA	CO	22.910.000,0	0,000	0,00	0,00	0,00	0,00	0,00
VAL REZZO	CO	538.000,0	0,000	0,00	0,00	0,00	0,00	0,00
VALSOLDA	CO	7.000.000,0	0,000	0,00	0,00	0,00	0,00	0,00
VELESO	CO	2.553.000,0	0,400	10.212,00	10.221,60	-2,54	10.219,06	0,00
VENIANO	CO	25.793.000,0	0,000	0,00	0,00	0,00	0,00	0,00
VERCANA	CO	5.385.000,0	0,400	21.540,00	21.560,26	-1.229,37	20.330,89	0,00
VERTEMATE CON MINOPRIO	CO	46.182.000,0	0,150	69.273,00	69.338,16	-17,25	69.320,91	0,00
VILLA GUARDIA	CO	85.288.000,0	0,100	85.288,00	85.368,22	-1.576,73	83.791,49	0,00
ZELBIO	CO	2.209.000,0	0,000	0,00	0,00	0,00	0,00	0,00
ACQUANEGRA CREMONESE	CR	12.547.000,0	0,200	25.094,00	25.117,61	-6,24	25.111,37	0,00
AGNADELLO	CR	31.408.000,0	0,000	0,00	0,00	0,00	0,00	0,00
ANNICCO	CR	19.693.000,0	0,200	39.386,00	39.423,04	-9,80	39.413,24	0,00
AZZANELLO	CR	6.921.000,0	0,100	6.921,00	6.927,50	-1,72	6.925,78	0,00
BAGNOLO CREMASCO	CR	47.478.000,0	0,100	47.478,00	47.522,67	-11,83	47.510,84	0,00
BONEMERSE	CR	12.904.000,0	0,300	38.712,00	38.748,41	-9,64	38.738,77	0,00
BORDOLANO	CR	5.656.000,0	0,000	0,00	0,00	0,00	0,00	0,00
CA' D'ANDREA	CR	4.953.000,0	0,200	9.906,00	9.915,31	-2,45	9.912,86	0,00
CALVATONE	CR	10.830.000,0	0,200	21.660,00	21.680,39	-677,48	21.002,91	0,00
CAMISANO	CR	11.016.000,0	0,100	11.016,00	11.026,37	-2,76	11.023,61	0,00
CAMPAGNOLA CREMASCA	CR	6.721.000,0	0,000	0,00	0,00	0,00	0,00	0,00
CAPERGNANICA	CR	18.092.000,0	0,000	0,00	0,00	0,00	0,00	0,00
CAPPELLA CANTONE	CR	5.149.000,0	0,000	0,00	0,00	0,00	0,00	0,00
CAPPELLA DE' PICENARDI	CR	3.381.000,0	0,100	3.381,00	3.384,19	-0,84	3.383,35	0,00
CAPRALBA	CR	21.306.000,0	0,200	42.612,00	42.652,08	-10,61	42.641,47	0,00
CASALBUTTANO ED UNITI	CR	44.107.000,0	0,500	220.535,00	220.742,45	-54,90	220.687,55	0,00
CASALE CREMASCO VIDOLASCO	CR	15.821.000,0	0,300	47.463,00	47.507,65	-11,83	47.495,82	0,00
CASALETTO CEREDANO	CR	11.128.000,0	0,200	22.256,00	22.276,94	-5,53	22.271,41	0,00
CASALETTO DI SOPRA	CR	4.542.000,0	0,000	0,00	0,00	0,00	0,00	0,00
CASALETTO VAPRIO	CR	13.239.000,0	0,000	0,00	0,00	0,00	0,00	0,00
CASALMAGGIORE	CR	157.522.000,0	0,000	0,00	0,00	0,00	0,00	0,00
CASALMORANO	CR	17.785.000,0	0,100	17.785,00	17.801,73	-4,43	17.797,30	0,00
CASTELDIDONE	CR	5.837.000,0	0,400	23.348,00	23.369,96	-19,37	23.350,59	0,00
CASTEL GABBIANO	CR	3.635.000,0	0,000	0,00	0,00	0,00	0,00	0,00
CASTELLEONE	CR	105.293.000,0	0,300	315.879,00	316.176,12	-78,64	316.097,48	0,00
CASTELVERDE	CR	59.973.000,0	0,400	239.892,00	240.117,65	-59,75	240.057,90	0,00
CASTELVISCONTI	CR	2.867.000,0	0,200	5.734,00	5.739,39	-1,44	5.737,95	0,00
CELLA DATI	CR	6.032.000,0	0,100	6.032,00	6.037,67	-1,50	6.036,17	0,00
CHIEVE	CR	18.354.000,0	0,350	64.239,00	64.299,42	-15,99	64.283,43	0,00
CICOGNOLO	CR	8.927.000,0	0,200	17.854,00	17.870,79	-4,45	17.866,34	0,00

XV LEGISLATURA — DISEGNI DI LEGGE E RELAZIONI — DOCUMENTI

DENOMINAZIONE ENTE	SIGLA PROVINCIA	REDDITO IMPONIBILE I.R.P.E.F. ANNO 2002 DEFINITIVO	ALIQOUT E ANNO 2005 (1)	GETTITO TEORICO	1° 2° 3° 4° 5° RATE CALCOLATE PARI A €. 1.480.025.395,07	CONGUAGLI VARI (2)	1° 2° 3° 4° 5° RATE PAGATE PARI A €. 1.475.658.701,38 (3)	SOMME DA RECUPERAR E CON ADDEBITO DIRETTO (4)
CINGIA DE' BOTTI	CR	10.014.000,0	0,200	20.028,00	20.046,84	-5,00	20.041,84	0,00
CORTE DE' CORTESI CON CIGNONE	CR	10.170.000,0	0,000	0,00	0,00	0,00	0,00	0,00
CORTE DE' FRATI	CR	14.476.000,0	0,200	28.952,00	28.979,23	-7,22	28.972,01	0,00
CREDERA RUBBIANO	CR	17.049.000,0	0,000	0,00	0,00	0,00	0,00	0,00
CREMA	CR	466.742.000,0	0,200	933.484,00	934.362,09	-232,40	934.129,69	0,00
CREMONA	CR	975.707.000,0	0,150	1.463.560,50	1.464.937,20	-364,41	1.464.572,79	0,00
CREMOSANO	CR	11.943.000,0	0,200	23.886,00	23.908,47	-5,94	23.902,53	0,00
CROTTA D'ADDA	CR	6.761.000,0	0,000	0,00	0,00	0,00	0,00	0,00
CUMIGNANO SUL NAVIGLIO	CR	3.226.000,0	0,000	0,00	0,00	0,00	0,00	0,00
DEROVERE	CR	4.567.000,0	0,200	9.134,00	9.142,59	-2,28	9.140,31	0,00
DOVERA	CR	33.652.000,0	0,000	0,00	0,00	0,00	0,00	0,00
DRIZZONA	CR	4.870.000,0	0,000	0,00	0,00	0,00	0,00	0,00
FIESCO	CR	8.439.000,0	0,400	33.756,00	33.787,75	-8,42	33.779,33	0,00
FORMIGARA	CR	10.697.000,0	0,200	21.394,00	21.414,11	-5,31	21.408,80	0,00
GABBIONETA BINANUOVA	CR	9.314.000,0	0,400	37.256,00	37.291,05	-3.016,09	34.274,96	0,00
GADESCO PIEVE DELMONA	CR	18.024.000,0	0,200	36.048,00	36.081,91	-8,98	36.072,93	0,00
GENIVOLTA	CR	10.969.000,0	0,200	21.938,00	21.958,63	-5,47	21.953,16	0,00
GERRE DE' CAPRIOLI	CR	9.395.000,0	0,400	37.580,00	37.615,36	-9,35	37.606,01	0,00
GOMBITO	CR	5.902.000,0	0,500	29.510,00	29.537,76	-1.173,93	28.363,83	0,00
GRONTARDO	CR	13.263.000,0	0,200	26.526,00	26.550,95	-6,60	26.544,35	0,00
GRUMELLO CREMONESE ED UNITI	CR	19.133.000,0	0,000	0,00	0,00	0,00	0,00	0,00
GUSSOLA	CR	26.602.000,0	0,400	106.408,00	106.508,09	-26,49	106.481,60	0,00
ISOLA DOVARESE	CR	12.169.000,0	0,000	0,00	0,00	0,00	0,00	0,00
IZANO	CR	17.889.000,0	0,200	35.778,00	35.811,66	-8,90	35.802,76	0,00
MADIGNANO	CR	31.438.000,0	0,100	31.438,00	31.467,57	-7,83	31.459,74	0,00
MALAGNINO	CR	14.075.000,0	0,200	28.150,00	28.176,48	-7,01	28.169,47	0,00
MARTIGNANA DI PO	CR	12.475.000,0	0,200	24.950,00	24.973,48	-6,23	24.967,25	0,00
MONTE CREMASCO	CR	20.101.000,0	0,200	40.202,00	40.239,81	-10,03	40.229,78	0,00
MONTODINE	CR	21.620.000,0	0,000	0,00	0,00	0,00	0,00	0,00
MOSCAZZANO	CR	7.688.000,0	0,000	0,00	0,00	0,00	0,00	0,00
MOTTA BALUFFI	CR	9.040.000,0	0,000	0,00	0,00	0,00	0,00	0,00
OFFANENGO	CR	59.394.000,0	0,400	237.576,00	237.799,48	-59,14	237.740,34	0,00
OLMENETA	CR	9.208.000,0	0,500	46.040,00	46.083,31	-11,47	46.071,84	0,00
OSTIANO	CR	26.787.000,0	0,200	53.574,00	53.624,39	-13,34	53.611,05	0,00
PADERNO PONCHIELLI	CR	14.225.000,0	0,000	0,00	0,00	0,00	0,00	0,00
PALAZZO PIGNANO	CR	37.481.000,0	0,000	0,00	0,00	0,00	0,00	0,00
PANDINO	CR	85.606.000,0	0,000	0,00	0,00	0,00	0,00	0,00
PERSICO D'OSIMO	CR	30.276.000,0	0,200	60.552,00	60.608,96	-15,07	60.593,89	0,00
PESCAROLO ED UNITI	CR	15.310.000,0	0,200	30.620,00	30.648,80	-7,62	30.641,18	0,00
PESSINA CREMONESE	CR	6.458.000,0	0,200	12.916,00	12.928,14	-3,22	12.924,92	0,00
PIADENA	CR	39.467.000,0	0,000	0,00	0,00	0,00	0,00	0,00
PIANENGO	CR	24.242.000,0	0,400	96.968,00	97.059,21	-24,15	97.035,06	0,00
PIERANICA	CR	8.135.000,0	0,000	0,00	0,00	0,00	0,00	0,00
PIEVE D'OLMI	CR	12.585.000,0	0,225	28.316,25	28.342,88	-7,06	28.335,82	0,00
PIEVE SAN GIACOMO	CR	13.394.000,0	0,250	33.485,00	33.516,49	-8,33	33.508,16	0,00
PIZZIGHETONE	CR	77.862.000,0	0,200	155.724,00	155.870,47	-38,77	155.831,70	0,00
POZZAGLIO ED UNITI	CR	11.978.000,0	0,300	35.934,00	35.967,80	-8,95	35.958,85	0,00
QUINTANO	CR	6.120.000,0	0,000	0,00	0,00	0,00	0,00	0,00
RICENGO	CR	12.181.000,0	0,100	12.181,00	12.192,46	-3,02	12.189,44	0,00
RIPALTA ARPINA	CR	9.565.000,0	0,200	19.130,00	19.148,00	-4,75	19.143,25	0,00
RIPALTA CREMASCA	CR	35.567.000,0	0,000	0,00	0,00	0,00	0,00	0,00
RIPALTA GUERINA	CR	4.607.000,0	0,000	0,00	0,00	0,00	0,00	0,00
RIVAROLO DEL RE ED UNITI	CR	19.132.000,0	0,000	0,00	0,00	0,00	0,00	0,00
RIVOLTA D'ADDA	CR	80.831.000,0	0,000	0,00	0,00	0,00	0,00	0,00
ROBECCO D'OGGIO	CR	20.743.000,0	0,100	20.743,00	20.762,50	-5,15	20.757,35	0,00
ROMANENGO	CR	26.429.000,0	0,200	52.858,00	52.907,73	-13,15	52.894,58	0,00
SALVIROLA	CR	9.489.000,0	0,000	0,00	0,00	0,00	0,00	0,00
SAN BASSANO	CR	19.321.000,0	0,200	38.642,00	38.678,34	-9,63	38.668,71	0,00
SAN DANIELE PO	CR	14.517.000,0	0,000	0,00	0,00	0,00	0,00	0,00
SAN GIOVANNI IN CROCE	CR	16.225.000,0	0,200	32.450,00	32.480,53	-8,09	32.472,44	0,00
SAN MARTINO DEL LAGO	CR	4.450.000,0	0,200	8.900,00	8.908,37	-2,21	8.906,16	0,00
SCANDOLARA RAVARA	CR	14.195.000,0	0,200	28.390,00	28.416,70	-7,08	28.409,62	0,00
SCANDOLARA RIPA D'OGGIO	CR	5.978.000,0	0,000	0,00	0,00	0,00	0,00	0,00
SERGNANO	CR	29.529.000,0	0,200	59.058,00	59.113,55	-14,70	59.098,85	0,00
SESTO ED UNITI	CR	33.838.000,0	0,200	67.676,00	67.739,65	-16,85	67.722,80	0,00
SOLAROLO RAINERIO	CR	9.330.000,0	0,200	18.660,00	18.677,55	-4,64	18.672,91	0,00
SONCINO	CR	81.707.000,0	0,200	163.414,00	163.567,71	-40,68	163.527,03	0,00
SORESINA	CR	103.226.000,0	0,200	206.452,00	206.646,21	-51,41	206.594,80	0,00
SOSPIRO	CR	28.621.000,0	0,300	85.863,00	85.943,76	-21,37	85.922,39	0,00

XV LEGISLATURA — DISEGNI DI LEGGE E RELAZIONI — DOCUMENTI

DENOMINAZIONE ENTE	SIGLA PROVI NCIA	REDDITO IMPONIBILE I.R.P.E.F. ANNO 2002 DEFINITIVO	ALIQOT E ANNO 2005 (1)	GETTITO TEORICO	1° 2° 3° 4° 5° RATE CALCOLATE PARI A €. 1.480.025.395,07		CONGUAGLI VARI (2)	1° 2° 3° 4° 5° RATE PAGATE PARI A €. 1.475.658.701,28 (3)		SOMME DA RECUPERAR E CON ADDEBITO DIRETTO (4)
SPINADESCO	CR	16.677.000,0	0,300	50.031,00	50.078,06	-12,46	50.065,60	0,00		
SPINEDA	CR	5.402.000,0	0,200	10.804,00	10.814,17	-2,69	10.811,48	0,00		
SPINO D'ADDA	CR	65.674.000,0	0,000	0,00	0,00	0,00	0,00	0,00		
STAGNO LOMBARDO	CR	14.466.000,0	0,300	43.398,00	43.438,83	-10,81	43.428,02	0,00		
TICENGO	CR	3.698.000,0	0,000	0,00	0,00	0,00	0,00	0,00		
TORLINO VIMERCATI	CR	3.468.000,0	0,000	0,00	0,00	0,00	0,00	0,00		
TORNATA	CR	4.462.000,0	0,000	0,00	0,00	0,00	0,00	0,00		
TORRE DE' PICENARDI	CR	18.480.000,0	0,200	36.960,00	36.994,76	-9,20	36.985,56	0,00		
TORRICELLA DEL PIZZO	CR	5.860.000,0	0,000	0,00	0,00	0,00	0,00	0,00		
TRESCORE CREMASCO	CR	25.710.000,0	0,400	102.840,00	102.936,73	-25,60	102.911,13	0,00		
TRIGOLO	CR	17.848.000,0	0,000	0,00	0,00	0,00	0,00	0,00		
VAIANO CREMASCO	CR	38.157.000,0	0,250	95.392,50	95.482,24	-23,75	95.458,49	0,00		
VAILATE	CR	40.010.000,0	0,200	80.020,00	80.095,27	-19,92	80.075,35	0,00		
VESCOVATO	CR	38.617.000,0	0,200	77.234,00	77.306,65	-19,23	77.287,42	0,00		
VOLONGO	CR	5.047.000,0	0,000	0,00	0,00	0,00	0,00	0,00		
VOLTIDO	CR	4.068.000,0	0,000	0,00	0,00	0,00	0,00	0,00		
ACQUANEGRA SUL CHIESE	MN	29.574.000,0	0,200	59.148,00	59.203,63	-14,72	59.188,91	0,00		
ASOLA	MN	97.356.000,0	0,200	194.712,00	194.895,15	-48,49	194.846,66	0,00		
BAGNOLO SAN VITO	MN	54.807.000,0	0,000	0,00	0,00	0,00	0,00	0,00		
BIGARELLO	MN	18.540.000,0	0,200	37.080,00	37.114,86	-9,23	37.105,63	0,00		
BORGOFORTE	MN	31.574.000,0	0,500	157.870,00	158.018,50	-39,31	157.979,19	0,00		
BORGOFRANCO SUL PO	MN	8.110.000,0	0,200	16.220,00	16.235,26	-4,04	16.231,22	0,00		
BOZZOLO	MN	43.987.000,0	0,200	87.974,00	88.056,75	-21,90	88.034,85	0,00		
CANNETO SULL'OGLIO	MN	45.200.000,0	0,400	180.800,00	180.970,07	-45,00	180.925,07	0,00		
CARBONARA DI PO	MN	12.493.000,0	0,200	24.986,00	25.009,50	-6,21	25.003,29	0,00		
CASALMORO	MN	21.231.000,0	0,100	21.231,00	21.250,97	-5,29	21.245,68	0,00		
CASALOLDO	MN	21.261.000,0	0,200	42.522,00	42.562,00	-10,59	42.551,41	0,00		
CASALROMANO	MN	13.562.000,0	0,500	67.810,00	67.873,78	-16,88	67.856,90	0,00		
CASTELBELFORTE	MN	27.236.000,0	0,400	108.944,00	109.046,48	-27,13	109.019,35	0,00		
CASTEL D'ARIO	MN	44.429.000,0	0,300	133.287,00	133.412,38	-33,18	133.379,20	0,00		
CASTEL GOFFREDO	MN	108.059.000,0	0,400	432.236,00	432.642,59	-107,62	432.534,97	0,00		
CASTELLUCCHIO	MN	50.287.000,0	0,400	201.148,00	201.337,21	-50,10	201.287,11	0,00		
CASTIGLIONE DELLE STIVIERE	MN	215.696.000,0	0,500	1.078.480,00	1.079.494,45	-268,52	1.079.225,93	0,00		
CAVRIANA	MN	31.027.000,0	0,400	124.108,00	124.224,75	-30,90	124.193,85	0,00		
CERESARA	MN	25.360.000,0	0,000	0,00	0,00	0,00	0,00	0,00		
COMMESSAGGIO	MN	9.784.000,0	0,200	19.568,00	19.586,40	-4,88	19.581,52	0,00		
CURTATONE	MN	153.935.000,0	0,000	0,00	0,00	0,00	0,00	0,00		
DOSOLO	MN	32.909.000,0	0,200	65.818,00	65.879,91	-16,39	65.863,52	0,00		
FELONICA	MN	15.395.000,0	0,400	61.580,00	61.637,91	-15,33	61.622,58	0,00		
GAZOLDO DEGLI IPPOLITI	MN	30.786.000,0	0,000	0,00	0,00	0,00	0,00	0,00		
GAZZUOLO	MN	22.415.000,0	0,300	67.245,00	67.308,26	-16,74	67.291,52	0,00		
GOITO	MN	94.837.000,0	0,200	189.674,00	189.852,42	-47,23	189.805,19	0,00		
GONZAGA	MN	85.281.000,0	0,500	426.405,00	426.806,10	-106,16	426.699,94	0,00		
GUIDIZZOLO	MN	52.495.000,0	0,400	209.980,00	210.177,53	-52,29	210.125,24	0,00		
MAGNACAVALLLO	MN	15.873.000,0	0,500	79.365,00	79.439,65	-19,75	79.419,90	0,00		
MANTOVA	MN	702.824.000,0	0,400	2.811.296,00	2.813.940,44	-699,98	2.813.240,46	0,00		
MARCARIA	MN	66.369.000,0	0,500	331.845,00	332.157,15	-82,63	332.074,52	0,00		
MARIANA MANTOVANA	MN	5.349.000,0	0,000	0,00	0,00	0,00	0,00	0,00		
MARMIROLO	MN	78.473.000,0	0,200	156.946,00	157.093,63	-39,07	157.054,56	0,00		
MEDOLE	MN	33.400.000,0	0,000	0,00	0,00	0,00	0,00	0,00		
MOGLIA	MN	57.810.000,0	0,000	0,00	0,00	0,00	0,00	0,00		
MONZAMBANO	MN	41.524.000,0	0,500	207.620,00	207.815,29	-51,71	207.763,58	0,00		
MOTTEGGIANA	MN	21.177.000,0	0,350	74.119,50	74.189,21	-18,46	74.170,75	0,00		
OSTIGLIA	MN	74.043.000,0	0,200	148.086,00	148.225,30	-36,87	148.188,43	0,00		
PEGOGNAGA	MN	70.281.000,0	0,500	351.405,00	351.735,55	-87,49	351.648,06	0,00		
PIEVE DI CORIANO	MN	8.345.000,0	0,400	33.380,00	33.411,40	-8,32	33.403,08	0,00		
PIUBEGA	MN	15.417.000,0	0,200	30.834,00	30.863,00	-7,67	30.855,33	0,00		
POGGIO RUSCO	MN	67.783.000,0	0,400	271.132,00	271.387,03	-67,50	271.319,53	0,00		
POMPONESCO	MN	14.939.000,0	0,000	0,00	0,00	0,00	0,00	0,00		
PONTI SUL MINCIO	MN	19.214.000,0	0,000	0,00	0,00	0,00	0,00	0,00		
PORTO MANTOVANO	MN	163.714.000,0	0,000	0,00	0,00	0,00	0,00	0,00		
QUINGENTOLE	MN	10.749.000,0	0,500	53.745,00	53.795,56	-13,38	53.782,18	0,00		
QUISTELLO	MN	57.269.000,0	0,200	114.538,00	114.645,73	-28,52	114.617,21	0,00		
REDONDESCO	MN	12.085.000,0	0,000	0,00	0,00	0,00	0,00	0,00		
REVERE	MN	26.704.000,0	0,400	106.816,00	106.916,48	-26,59	106.889,89	0,00		
RIVAROLO MANTOVANO	MN	27.123.000,0	0,200	54.246,00	54.297,03	-13,52	54.283,51	0,00		
RODIGO	MN	51.992.000,0	0,500	259.960,00	260.204,54	-64,73	260.139,81	0,00		
RONCOFERRARO	MN	69.430.000,0	0,500	347.150,00	347.476,55	-86,44	347.390,11	0,00		
ROVERBELLA	MN	76.623.000,0	0,200	153.246,00	153.390,15	-38,16	153.351,99	0,00		

XV LEGISLATURA — DISEGNI DI LEGGE E RELAZIONI — DOCUMENTI

DENOMINAZIONE ENTE	SIGLA PROVI NCIA	REDDITO IMPONIBILE I.R.P.E.F. ANNO 2002 DEFINITIVO	ALIQUOT E ANNO 2005 (1)	GETTITO TEORICO	1° 2° 3° 4° 5° RATE CALCOLATE PARI A €. 1.480.025.395,07	CONGUAGLI VARI (2)	1° 2° 3° 4° 5° RATE PAGATE PARI A €. 1.475.658.701,38 (3)	SOMME DA RECUPERAR E CON ADDEBITO DIRETTO (4)
SABBIONETA	MN	44.280.000,0	0,200	88.560,00	88.643,30	-22,06	88.621,24	0,00
SAN BENEDETTO PO	MN	74.878.000,0	0,400	299.512,00	299.793,73	-74,57	299.719,16	0,00
SAN GIACOMO DELLE SEGNALE	MN	16.359.000,0	0,300	49.077,00	49.123,17	-855,29	48.267,88	0,00
SAN GIORGIO DI MANTOVA	MN	89.497.000,0	0,400	357.988,00	358.324,74	-89,13	358.235,61	0,00
SAN GIOVANNI DEL DOSSO	MN	10.435.000,0	0,000	0,00	0,00	0,00	0,00	0,00
SAN MARTINO DALL'ARGINE	MN	16.482.000,0	0,200	32.964,00	32.995,02	-8,21	32.986,81	0,00
SCHIVENOGLIA	MN	11.720.000,0	0,200	23.440,00	23.462,04	-5,82	23.456,22	0,00
SERMIDE	MN	68.844.000,0	0,200	137.688,00	137.817,52	-34,28	137.783,24	0,00
SERRAVALLE A PO	MN	15.588.000,0	0,200	31.176,00	31.205,33	-7,77	31.197,56	0,00
SOLFERINO	MN	24.644.000,0	0,400	98.576,00	98.668,72	-24,54	98.644,18	0,00
SUSTINENTE	MN	20.932.000,0	0,000	0,00	0,00	0,00	0,00	0,00
SUZZARA	MN	209.726.000,0	0,350	734.041,00	734.731,47	-182,76	734.548,71	0,00
VIADANA	MN	187.062.000,0	0,200	374.124,00	374.475,92	-93,16	374.382,76	0,00
VILLA POMA	MN	20.783.000,0	0,200	41.566,00	41.605,10	-10,35	41.594,75	0,00
VILLIMPENTA	MN	19.583.000,0	0,200	39.166,00	39.202,84	-9,75	39.193,09	0,00
VIRGILIO	MN	121.822.000,0	0,200	243.644,00	243.873,18	-60,66	243.812,52	0,00
VOLTA MANTOVANA	MN	60.784.000,0	0,400	243.136,00	243.364,70	-60,52	243.304,18	0,00
ABBIATEGRASSO	MI	366.713.000,0	0,100	366.713,00	367.057,95	-91,31	366.966,64	0,00
AGRATE BRIANZA	MI	178.307.000,0	0,000	0,00	0,00	0,00	0,00	0,00
AICURZIO	MI	25.891.000,0	0,000	0,00	0,00	0,00	0,00	0,00
ALBAIRATE	MI	53.200.000,0	0,300	159.600,00	159.750,13	-39,74	159.710,39	0,00
ALBIATE	MI	72.059.000,0	0,500	360.295,00	360.633,91	-89,71	360.544,20	0,00
ARCONATE	MI	71.619.000,0	0,200	143.238,00	143.372,74	-35,67	143.337,07	0,00
ARCORE	MI	234.846.000,0	0,100	234.846,00	235.066,89	-58,47	235.008,42	0,00
ARESE	MI	368.366.000,0	0,400	1.473.464,00	1.474.850,01	-34.270,52	1.440.579,49	0,00
ARLUNO	MI	125.225.000,0	0,200	250.450,00	250.685,59	-62,36	250.623,23	0,00
ASSAGO	MI	113.572.000,0	0,000	0,00	0,00	0,00	0,00	0,00
BARANZATE	MI	135.681.830,0	0,200	271.363,66	275.708,66	45.842,70	271.551,36	0,00
BAREGGIO	MI	206.598.000,0	0,500	1.032.990,00	1.033.961,69	-257,21	1.033.704,48	0,00
BARLASSINA	MI	75.101.000,0	0,200	150.202,00	150.343,29	-37,40	150.305,89	0,00
BASIANO	MI	37.729.000,0	0,500	188.645,00	188.822,45	-46,97	188.775,48	0,00
BASIGLIO	MI	204.375.000,0	0,000	0,00	0,00	0,00	0,00	0,00
BELLINZAGO LOMBARDO	MI	47.579.000,0	0,400	190.316,00	190.495,01	-47,39	190.447,62	0,00
BELLUSCO	MI	86.703.000,0	0,200	173.406,00	173.569,12	-43,17	173.525,95	0,00
BERNAREGGIO	MI	116.660.000,0	0,200	233.320,00	233.539,48	-58,08	233.481,40	0,00
BERNATE TICINO	MI	37.144.000,0	0,200	74.288,00	74.357,88	-18,49	74.339,39	0,00
BESANA IN BRIANZA	MI	193.133.000,0	0,350	675.965,50	676.601,34	-168,29	676.433,05	0,00
BESATE	MI	39.302.000,0	0,200	78.604,00	78.677,94	-19,55	78.658,39	0,00
BIASSONO	MI	161.987.000,0	0,000	0,00	0,00	0,00	0,00	0,00
BINASCO	MI	96.777.000,0	0,300	290.331,00	290.604,09	-72,29	290.531,80	0,00
BOFFALORA SOPRA TICINO	MI	58.558.000,0	0,380	222.520,40	222.729,71	-55,39	222.674,32	0,00
BOLLATE	MI	454.239.170,0	0,200	908.478,34	955.243,16	-46.136,45	909.106,71	0,00
BOVISIO-MASCIAGO	MI	167.306.000,0	0,400	669.224,00	669.853,49	-166,62	669.686,87	0,00
BRESSO	MI	387.218.000,0	0,500	1.936.090,00	1.937.911,16	-482,05	1.937.429,11	0,00
BRIOSCO	MI	72.193.000,0	0,100	72.193,00	72.260,91	-17,99	72.242,92	0,00
BRUGHERIO	MI	433.969.000,0	0,200	867.938,00	868.754,42	-216,11	868.538,31	0,00
BUBBIANO	MI	18.664.000,0	0,400	74.656,00	74.726,22	-18,58	74.707,64	0,00
BUCCINASCO	MI	382.934.000,0	0,000	0,00	0,00	0,00	0,00	0,00
BURAGO DI MOLGORA	MI	60.186.000,0	0,200	120.372,00	120.485,23	-2.690,97	117.794,26	0,00
BUSCATE	MI	49.483.000,0	0,200	98.966,00	99.059,09	-24,64	99.034,45	0,00
BUSNAGO	MI	61.834.000,0	0,000	0,00	0,00	0,00	0,00	0,00
BUSSERO	MI	122.779.000,0	0,200	245.558,00	245.788,98	-61,14	245.727,84	0,00
BUSTO GAROLFO	MI	154.908.000,0	0,200	309.816,00	310.107,43	-77,13	310.030,30	0,00
CALVIGNASCO	MI	11.772.000,0	0,200	23.544,00	23.566,16	-5,86	23.560,30	0,00
CAMBIAGO	MI	68.454.000,0	0,000	0,00	0,00	0,00	0,00	0,00
CAMPARADA	MI	24.461.000,0	0,500	122.305,00	122.420,05	-30,45	122.389,60	0,00
CANEGRATE	MI	141.108.000,0	0,100	141.108,00	141.240,74	-35,14	141.205,60	0,00
CAPONAGO	MI	63.316.000,0	0,000	0,00	0,00	0,00	0,00	0,00
CARATE BRIANZA	MI	221.310.000,0	0,100	221.310,00	221.518,18	-55,11	221.463,07	0,00
CARNATE	MI	105.050.000,0	0,500	525.250,00	525.744,06	-130,78	525.613,28	0,00
CARPANO	MI	28.596.000,0	0,000	0,00	0,00	0,00	0,00	0,00
CARUGATE	MI	164.525.000,0	0,400	658.100,00	658.719,05	-163,86	658.555,19	0,00
CASARILE	MI	41.778.000,0	0,400	167.112,00	167.269,19	-970,61	166.298,58	0,00
CASOREZZO	MI	59.890.000,0	0,200	119.780,00	119.892,67	-29,82	119.862,85	0,00
CASSANO D'ADDA	MI	221.022.000,0	0,300	663.066,00	663.689,71	-165,09	663.524,62	0,00
CASSINA DE' PECCHI	MI	199.831.000,0	0,500	999.155,00	1.000.094,85	-248,77	999.846,08	0,00
CASSINETTA DI LUGAGNANO	MI	19.811.000,0	0,200	39.622,00	39.659,27	-9,86	39.649,41	0,00
CASTANO PRIMO	MI	124.665.000,0	0,400	498.660,00	499.129,06	-124,16	499.004,90	0,00
CAVENAGO DI BRIANZA	MI	76.610.000,0	0,500	383.050,00	383.410,32	-95,37	383.314,95	0,00

XV LEGISLATURA — DISEGNI DI LEGGE E RELAZIONI — DOCUMENTI

DENOMINAZIONE ENTE	SIGLA PROVI NCIA	REDDITO IMPONIBILE I.R.P.E.F. ANNO 2002 DEFINITIVO	ALIQUOT E ANNO 2005 (1)	GETTITO TEORICO	1° 2° 3° 4° 5° RATE CALCOLATE PARI A €. 1.480.025.395,07	CONGUAGLI VARI (2)	1° 2° 3° 4° 5° RATE PAGATE PARI A €. 1.475.658.701,38 (3)	SOMME DA RECUPERAR E CON ADDEBITO DIRETTO (4)
CERIANO LAGHETTO	MI	66.285.000,0	0,200	132.570,00	132.694,71	-33,01	132.661,70	0,00
CERNUSCO SUL NAVIGLIO	MI	442.238.000,0	0,400	1.768.952,00	1.770.615,95	-440,44	1.770.175,51	0,00
CERRO AL LAMBRO	MI	58.512.000,0	0,200	117.024,00	117.134,07	-29,13	117.104,94	0,00
CERRO MAGGIORE	MI	173.004.000,0	0,000	0,00	0,00	0,00	0,00	0,00
CESANO BOSCONI	MI	282.514.000,0	0,400	1.130.056,00	1.131.118,98	-281,34	1.130.837,64	0,00
CESANO MADERNO	MI	374.326.000,0	0,500	1.871.630,00	1.873.390,54	-466,01	1.872.924,53	0,00
CESATE	MI	151.545.000,0	0,400	606.180,00	606.750,20	-150,94	606.599,26	0,00
CINISELLO BALSAMO	MI	861.039.000,0	0,500	4.305.195,00	4.309.244,66	-1.071,93	4.308.172,73	0,00
CISLIANO	MI	42.016.000,0	0,200	84.032,00	84.111,05	-434,83	83.676,22	0,00
COGLIATE	MI	91.239.000,0	0,000	0,00	0,00	0,00	0,00	0,00
COLOGNO MONZESE	MI	563.333.000,0	0,500	2.816.665,00	2.819.314,48	-701,31	2.818.613,17	0,00
COLTURANO	MI	22.371.000,0	0,100	22.371,00	22.392,04	-5,58	22.386,46	0,00
CONCOREZZO	MI	190.786.000,0	0,200	381.572,00	381.930,92	-95,01	381.835,91	0,00
CORBETTA	MI	187.219.000,0	0,350	655.266,50	655.882,86	-163,15	655.719,71	0,00
CORMANO	MI	228.725.000,0	0,400	914.900,00	915.760,60	-227,79	915.532,81	0,00
CORNAREDO	MI	262.695.000,0	0,500	1.313.475,00	1.314.710,51	-327,05	1.314.383,46	0,00
CORNATE D'ADDA	MI	109.593.000,0	0,000	0,00	0,00	0,00	0,00	0,00
CORREZZANA	MI	29.996.000,0	0,000	0,00	0,00	0,00	0,00	0,00
CORSICO	MI	432.408.000,0	0,000	0,00	0,00	0,00	0,00	0,00
CUGGIONO	MI	94.334.000,0	0,500	471.670,00	472.113,67	-117,44	471.996,23	0,00
CUSAGO	MI	64.245.000,0	0,250	160.612,50	160.763,58	-39,99	160.723,59	0,00
CUSANO MILANINO	MI	282.327.000,0	0,500	1.411.635,00	1.412.962,86	-351,48	1.412.611,38	0,00
DAIRAGO	MI	53.502.000,0	0,200	107.004,00	107.104,65	-26,64	107.078,01	0,00
DESIO	MI	439.692.000,0	0,400	1.758.768,00	1.760.422,37	-437,90	1.759.984,47	0,00
DRESANO	MI	32.674.000,0	0,200	65.348,00	65.409,46	-16,28	65.393,18	0,00
GAGGIANO	MI	107.734.000,0	0,500	538.670,00	539.176,69	-134,12	539.042,57	0,00
GARBAGNATE MILANESE	MI	325.916.000,0	0,150	488.874,00	489.333,86	-121,71	489.212,15	0,00
GESSATE	MI	84.667.000,0	0,000	0,00	0,00	0,00	0,00	0,00
GIUSSANO	MI	245.159.000,0	0,000	0,00	0,00	0,00	0,00	0,00
GORGONZOLA	MI	257.200.000,0	0,200	514.400,00	514.883,86	-128,07	514.755,79	0,00
GREZZAGO	MI	26.062.000,0	0,500	130.310,00	130.432,58	-32,45	130.400,13	0,00
GUDO VISCONTI	MI	16.008.000,0	0,000	0,00	0,00	0,00	0,00	0,00
INVERUNO	MI	108.673.000,0	0,000	0,00	0,00	0,00	0,00	0,00
INZAGO	MI	120.807.000,0	0,200	241.614,00	241.841,28	-60,15	241.781,13	0,00
LACCHIARELLA	MI	90.595.000,0	0,500	452.975,00	453.401,10	-112,79	453.288,31	0,00
LAINATE	MI	324.212.000,0	0,200	648.424,00	649.033,94	-161,45	648.872,49	0,00
LAZZATE	MI	78.832.000,0	0,000	0,00	0,00	0,00	0,00	0,00
LEGNANO	MI	791.454.000,0	0,000	0,00	0,00	0,00	0,00	0,00
LENTATE SUL SEVESO	MI	160.548.000,0	0,300	481.644,00	482.097,06	-119,92	481.977,14	0,00
LESMO	MI	112.253.000,0	0,000	0,00	0,00	0,00	0,00	0,00
LIMBIATE	MI	339.974.000,0	0,300	1.019.922,00	1.020.881,39	-253,95	1.020.627,44	0,00
LISCATE	MI	40.482.000,0	0,000	0,00	0,00	0,00	0,00	0,00
LISSONE	MI	421.105.000,0	0,100	421.105,00	421.501,11	-104,85	421.396,26	0,00
LOCATE DI TRIULZI	MI	103.795.000,0	0,500	518.975,00	519.463,18	-129,21	519.333,97	0,00
MACHERIO	MI	82.864.000,0	0,000	0,00	0,00	0,00	0,00	0,00
MAGENTA	MI	317.838.000,0	0,500	1.589.190,00	1.590.684,86	-395,68	1.590.289,18	0,00
MAGNAGO	MI	97.452.000,0	0,300	292.356,00	292.631,00	-72,80	292.558,20	0,00
MARCALLO CON CASONE	MI	69.563.000,0	0,200	139.126,00	139.256,87	-34,65	139.222,22	0,00
MASATE	MI	32.550.000,0	0,350	113.925,00	114.032,16	-28,37	114.003,79	0,00
MEDA	MI	253.976.000,0	0,100	253.976,00	254.214,90	-63,23	254.151,67	0,00
MEDIGLIA	MI	124.501.000,0	0,300	373.503,00	373.854,33	-92,99	373.761,34	0,00
MELEGNANO	MI	219.240.000,0	0,300	657.720,00	658.338,68	-163,76	658.174,92	0,00
MELZO	MI	245.367.000,0	0,200	490.734,00	491.195,60	-122,18	491.073,42	0,00
MESERO	MI	44.377.000,0	0,200	88.754,00	88.837,47	-22,10	88.815,37	0,00
MEZZAGO	MI	40.110.000,0	0,400	160.440,00	160.590,92	-39,95	160.550,97	0,00
MILANO	MI	24.074.394.000,0	0,000	0,00	0,00	0,00	0,00	0,00
MISINTO	MI	52.829.000,0	0,000	0,00	0,00	0,00	0,00	0,00
MONZA	MI	2.002.133.000,0	0,500	10.010.665,00	10.020.081,47	-65.319,56	9.954.761,91	0,00
MORIMONDO	MI	11.566.000,0	0,000	0,00	0,00	0,00	0,00	0,00
MOTTA VISCONTI	MI	72.879.000,0	0,400	291.516,00	291.790,21	-72,57	291.717,64	0,00
MUGGIO'	MI	263.277.000,0	0,200	526.554,00	527.049,30	-131,11	526.918,19	0,00
NERVIANO	MI	223.035.000,0	0,400	892.140,00	892.979,19	-222,14	892.757,05	0,00
NOSATE	MI	7.863.000,0	0,000	0,00	0,00	0,00	0,00	0,00
NOVA MILANESE	MI	253.517.000,0	0,100	253.517,00	253.755,47	-63,13	253.692,34	0,00
NOVATE MILANESE	MI	272.062.000,0	0,400	1.088.248,00	1.089.271,66	-270,96	1.089.000,70	0,00
NOVIGLIO	MI	39.229.000,0	0,400	156.916,00	157.063,60	-39,06	157.024,54	0,00
OPERA	MI	195.527.000,0	0,400	782.108,00	782.843,69	-194,73	782.648,96	0,00
ORNAGO	MI	46.921.000,0	0,400	187.684,00	187.860,55	-46,74	187.813,81	0,00
OSSONA	MI	45.864.000,0	0,400	183.456,00	183.628,57	-45,67	183.582,90	0,00

XV LEGISLATURA — DISEGNI DI LEGGE E RELAZIONI — DOCUMENTI

DENOMINAZIONE ENTE	SIGLA PROVINCIA	REDDITO IMPONIBILE I.R.P.E.F. ANNO 2002 DEFINITIVO	ALIQUOT E ANNO 2005 (1)	GETTITO TEORICO	1° 2° 3° 4° 5° RATE CALCOLATE PARI A €. 1.480.025.395,07	CONGUAGLI VARI (2)	1° 2° 3° 4° 5° RATE PAGATE PARI A €. 1.475.658.701,38 (3)	SOMME DA RECUPERAR E CON ADDEBITO DIRETTO (4)
OZZERO	MI	14.418.000,0	0,300	43.254,00	43.294,68	-10,77	43.283,91	0,00
PADERNO DUGNANO	MI	580.429.000,0	0,200	1.160.858,00	1.161.949,96	-289,03	1.161.660,93	0,00
PANTIGLIATE	MI	65.874.000,0	0,200	131.748,00	131.871,93	-32,79	131.839,14	0,00
PARABIAGO	MI	325.899.000,0	0,200	651.798,00	652.411,11	-162,28	652.248,83	0,00
PAULLO	MI	125.530.000,0	0,400	502.120,00	502.592,32	-125,02	502.467,30	0,00
PERO	MI	124.556.000,0	0,500	622.780,00	623.365,81	-155,07	623.210,74	0,00
PESCHIERA BORROMEO	MI	327.195.000,0	0,200	654.390,00	655.005,54	-5.582,61	649.422,93	0,00
PESSANO CON BORNAGO	MI	113.387.000,0	0,500	566.935,00	567.468,28	-141,16	567.327,12	0,00
PIEVE EMANUELE	MI	178.688.000,0	0,200	357.376,00	357.712,17	-88,99	357.623,18	0,00
PIOLTTELLO	MI	364.899.000,0	0,200	729.798,00	730.484,49	-181,71	730.302,78	0,00
POGLIANO MILANESE	MI	108.416.000,0	0,400	433.664,00	434.071,92	-107,96	433.963,96	0,00
POZZO D'ADDA	MI	47.087.000,0	0,500	235.435,00	235.656,45	-58,63	235.597,82	0,00
POZZUOLO MARTESANA	MI	94.717.000,0	0,200	189.434,00	189.612,19	-47,17	189.565,02	0,00
PREGNANA MILANESE	MI	77.067.000,0	0,400	308.268,00	308.557,98	-76,77	308.481,21	0,00
RENATE	MI	48.785.000,0	0,200	97.570,00	97.661,78	-24,29	97.637,49	0,00
RESCALDINA	MI	169.098.000,0	0,100	169.098,00	169.257,06	-42,11	169.214,95	0,00
RHO	MI	682.509.000,0	0,380	2.593.534,20	2.595.973,80	-645,75	2.595.328,05	0,00
ROBECCHETTO CON INDUNO	MI	60.586.000,0	0,500	302.930,00	303.214,95	-75,42	303.139,53	0,00
ROBECCO SUL NAVIGLIO	MI	78.023.000,0	0,000	0,00	0,00	0,00	0,00	0,00
RODANO	MI	65.536.000,0	0,000	0,00	0,00	0,00	0,00	0,00
RONCELLO	MI	29.576.000,0	0,200	59.152,00	59.207,64	-14,72	59.192,92	0,00
RONCO BRIANTINO	MI	39.834.000,0	0,300	119.502,00	119.614,41	-29,76	119.584,65	0,00
ROSATE	MI	63.894.000,0	0,400	255.576,00	255.816,41	-63,65	255.752,76	0,00
ROZZANO	MI	430.610.000,0	0,400	1.722.440,00	1.724.060,21	-428,86	1.723.631,35	0,00
SAN COLOMBANO AL LAMBRO	MI	80.624.000,0	0,500	403.120,00	403.499,19	-100,38	403.398,81	0,00
SAN DONATO MILANESE	MI	554.382.000,0	0,250	1.385.955,00	1.387.258,69	-345,09	1.386.913,60	0,00
SAN GIORGIO SU LEGNANO	MI	78.803.000,0	0,200	157.606,00	157.754,26	-39,24	157.715,02	0,00
SAN GIULIANO MILANESE	MI	390.912.000,0	0,200	781.824,00	782.559,42	-194,66	782.364,76	0,00
SANTO STEFANO TICINO	MI	50.118.000,0	0,000	0,00	0,00	0,00	0,00	0,00
SAN VITTORE OLONA	MI	99.045.000,0	0,000	0,00	0,00	0,00	0,00	0,00
SAN ZENONE AL LAMBRO	MI	43.048.000,0	0,300	129.144,00	129.265,48	-32,15	129.233,33	0,00
SEDRIANO	MI	128.099.000,0	0,400	512.396,00	512.877,98	-127,58	512.750,40	0,00
SEGRATE	MI	675.721.000,0	0,200	1.351.442,00	1.352.713,23	-19.762,46	1.332.950,77	0,00
SENAGO	MI	220.804.000,0	0,400	883.216,00	884.046,78	-219,90	883.826,88	0,00
SEREGNO	MI	474.966.000,0	0,200	949.932,00	950.825,55	-236,52	950.589,03	0,00
SESTO SAN GIOVANNI	MI	1.097.106.000,0	0,200	2.194.212,00	2.196.275,97	-546,33	2.195.729,64	0,00
SETTALA	MI	69.055.000,0	0,000	0,00	0,00	0,00	0,00	0,00
SETTIMO MILANESE	MI	244.792.000,0	0,500	1.223.960,00	1.225.111,31	-304,73	1.224.806,58	0,00
SEVESO	MI	226.571.000,0	0,500	1.132.855,00	1.133.920,62	-282,06	1.133.638,56	0,00
SOLARO	MI	148.789.000,0	0,200	297.578,00	297.857,91	-74,09	297.783,82	0,00
SOVICO	MI	92.529.000,0	0,500	462.645,00	463.080,19	-115,20	462.964,99	0,00
SULBIATE	MI	40.660.000,0	0,200	81.320,00	81.396,49	-20,24	81.376,25	0,00
TREZZANO ROSA	MI	51.388.000,0	0,400	205.552,00	205.745,36	-51,18	205.694,18	0,00
TREZZANO SUL NAVIGLIO	MI	257.057.000,0	0,200	514.114,00	514.597,61	-8.017,69	506.579,92	0,00
TREZZO SULL'ADDA	MI	155.017.000,0	0,250	387.542,50	387.907,03	-96,49	387.810,54	0,00
TRIBIANO	MI	32.498.000,0	0,200	64.996,00	65.057,15	-16,18	65.040,97	0,00
TRIUGGIO	MI	103.699.000,0	0,500	518.495,00	518.982,72	-129,11	518.853,61	0,00
TRUCCAZZANO	MI	51.106.000,0	0,200	102.212,00	102.308,15	-25,45	102.282,70	0,00
TURBIGO	MI	82.963.000,0	0,500	414.815,00	415.205,19	-103,27	415.101,92	0,00
USMATE VELATE	MI	125.898.000,0	0,000	0,00	0,00	0,00	0,00	0,00
VANZAGHELLO	MI	62.809.000,0	0,500	314.045,00	314.340,40	-78,20	314.262,20	0,00
VANZAGO	MI	99.685.000,0	0,160	159.496,00	159.646,02	-39,72	159.606,30	0,00
VAPRIO D'ADDA	MI	86.988.000,0	0,300	260.964,00	261.209,47	-64,97	261.144,50	0,00
VAREDO	MI	153.577.000,0	0,500	767.885,00	768.607,31	-191,19	768.416,12	0,00
VEDANO AL LAMBRO	MI	142.798.000,0	0,200	285.596,00	285.864,65	-71,11	285.793,54	0,00
VEDUGGIO CON COLZANO	MI	58.224.000,0	0,200	116.448,00	116.557,53	-28,99	116.528,54	0,00
VERANO BRIANZA	MI	106.428.000,0	0,200	212.856,00	213.056,22	-53,00	213.003,22	0,00
VERMEZZO	MI	43.664.000,0	0,000	0,00	0,00	0,00	0,00	0,00
VERNATE	MI	30.595.000,0	0,000	0,00	0,00	0,00	0,00	0,00
VIGNATE	MI	107.899.000,0	0,000	0,00	0,00	0,00	0,00	0,00
VILLA CORTESE	MI	71.442.000,0	0,200	142.884,00	143.018,40	-35,57	142.982,83	0,00
VILLASANTA	MI	181.732.000,0	0,500	908.660,00	909.514,74	-226,26	909.288,48	0,00
VIMERCATE	MI	390.751.000,0	0,200	781.502,00	782.237,11	-194,58	782.042,53	0,00
VIMODRONE	MI	170.130.000,0	0,400	680.520,00	681.160,12	-169,44	680.990,68	0,00
VITTUONE	MI	97.199.000,0	0,000	0,00	0,00	0,00	0,00	0,00
VIZZOLO PREDABISSI	MI	58.641.000,0	0,130	76.233,30	76.305,01	-18,98	76.286,03	0,00
ZELO SURRIGONE	MI	12.393.000,0	0,000	0,00	0,00	0,00	0,00	0,00
ZIBIDO SAN GIACOMO	MI	61.655.000,0	0,200	123.310,00	123.425,99	-30,71	123.395,28	0,00
ALAGNA	PV	8.108.000,0	0,200	16.216,00	16.231,25	-4,03	16.227,22	0,00

XV LEGISLATURA — DISEGNI DI LEGGE E RELAZIONI — DOCUMENTI

DENOMINAZIONE ENTE	SIGLA PROVI NCIA	REDDITO	ALIQUOT	GETTITO	1° 2° 3° 4° 5°	CONGUAGLI	1° 2° 3° 4° 5°	SOMME DA
		IMPONIBILE I.R.P.E.F. ANNO 2002 DEFINITIVO	E ANNO 2005 (1)		TEORICO		RATE CALCOLATE PARI A €. 1.480.025.395,07	
ALBAREDO ARNABOLDI	PV	2.526.000,0	0,000	0,00	0,00	0,00	0,00	0,00
ALBONESE	PV	4.991.000,0	0,000	0,00	0,00	0,00	0,00	0,00
ALBUZZANO	PV	24.275.000,0	0,400	97.100,00	97.191,33	-24,17	97.167,16	0,00
ARENA PO	PV	14.735.000,0	0,500	73.675,00	73.744,32	-18,34	73.725,98	0,00
BADIA PAVESE	PV	3.701.000,0	0,200	7.402,00	7.408,96	-1,84	7.407,12	0,00
BAGNARIA	PV	6.549.000,0	0,200	13.098,00	13.110,31	-3,28	13.107,03	0,00
BARBIANELLO	PV	7.846.000,0	0,000	0,00	0,00	0,00	0,00	0,00
BASCAPE'	PV	15.311.000,0	0,400	61.244,00	61.301,62	-15,26	61.286,36	0,00
BASTIDA DE' DOSSI	PV	1.846.000,0	0,400	7.384,00	7.390,95	-1,83	7.389,12	0,00
BASTIDA PANCARANA	PV	10.420.000,0	0,000	0,00	0,00	0,00	0,00	0,00
BATTUDA	PV	3.740.000,0	0,100	3.740,00	3.743,51	-0,93	3.742,58	0,00
BELGIOIOSO	PV	59.340.000,0	0,500	296.700,00	296.979,09	-73,88	296.905,21	0,00
BEREGUARDO	PV	28.279.000,0	0,500	141.395,00	141.527,99	-35,21	141.492,78	0,00
BORGARELLO	PV	23.325.000,0	0,000	0,00	0,00	0,00	0,00	0,00
BORGOPRIOLO	PV	12.511.000,0	0,400	50.044,00	50.091,07	-12,45	50.078,62	0,00
BORGORATTO MORMOROLO	PV	4.105.000,0	0,000	0,00	0,00	0,00	0,00	0,00
BORGO SAN SIRO	PV	10.227.000,0	0,500	51.135,00	51.183,09	-12,74	51.170,35	0,00
BORNASCO	PV	19.018.000,0	0,400	76.072,00	76.143,55	-18,94	76.124,61	0,00
BOSNASCO	PV	6.462.000,0	0,200	12.924,00	12.936,15	-3,22	12.932,93	0,00
BRALLO DI PREGOLA	PV	8.210.000,0	0,200	16.420,00	16.435,44	-342,31	16.093,13	0,00
BREME	PV	8.815.000,0	0,400	35.260,00	35.293,17	-8,77	35.284,40	0,00
BRESSANA BOTTARONE	PV	38.195.000,0	0,300	114.585,00	114.692,79	-28,52	114.664,27	0,00
BRONI	PV	103.080.000,0	0,300	309.240,00	309.530,88	-76,99	309.453,89	0,00
CALVIGNANO	PV	2.049.000,0	0,000	0,00	0,00	0,00	0,00	0,00
CAMPOSPINOSO	PV	7.783.000,0	0,000	0,00	0,00	0,00	0,00	0,00
CANDIA LOMELLINA	PV	18.516.000,0	0,350	64.806,00	64.866,97	-16,13	64.850,84	0,00
CANEVINO	PV	1.013.000,0	0,200	2.026,00	2.027,91	-22,70	2.005,21	0,00
CANNETO PAVESE	PV	14.705.000,0	0,200	29.410,00	29.437,67	-7,33	29.430,34	0,00
CARBONARA AL TICINO	PV	16.037.000,0	0,200	32.074,00	32.104,16	-7,98	32.096,18	0,00
CASANOVA LONATI	PV	4.249.000,0	0,000	0,00	0,00	0,00	0,00	0,00
CASATISMA	PV	8.058.000,0	0,200	16.116,00	16.131,16	-4,01	16.127,15	0,00
CASEI GEROLA	PV	29.325.000,0	0,000	0,00	0,00	0,00	0,00	0,00
CASORATE PRIMO	PV	79.229.000,0	0,400	316.916,00	317.214,10	-78,91	317.135,19	0,00
CASSOLNOVO	PV	65.214.000,0	0,200	130.428,00	130.550,68	-32,47	130.518,21	0,00
CASTANA	PV	7.919.000,0	0,000	0,00	0,00	0,00	0,00	0,00
CASTEGGIO	PV	75.474.000,0	0,200	150.948,00	151.089,98	-37,58	151.052,40	0,00
CASTELLETTO DI BRANDUZZO	PV	11.383.000,0	0,200	22.766,00	22.787,42	-5,67	22.781,75	0,00
CASTELLO D'AGOGNA	PV	10.237.000,0	0,500	51.185,00	51.233,15	-12,75	51.220,40	0,00
CASTELNOVETTO	PV	6.744.000,0	0,400	26.976,00	27.001,38	-6,71	26.994,67	0,00
CAVA MANARA	PV	68.367.000,0	0,200	136.734,00	136.862,63	-34,05	136.828,58	0,00
CECIMA	PV	2.472.000,0	0,200	4.944,00	4.948,64	-102,67	4.845,97	0,00
CERANOVA	PV	13.722.000,0	0,500	68.610,00	68.674,54	-17,09	68.657,45	0,00
CERETTO LOMELLINA	PV	1.997.000,0	0,200	3.994,00	3.997,76	-1,00	3.996,76	0,00
CERGNAGO	PV	7.944.000,0	0,000	0,00	0,00	0,00	0,00	0,00
CERTOSA DI PAVIA	PV	41.297.000,0	0,200	82.594,00	82.671,69	-20,56	82.651,13	0,00
CERVESINA	PV	12.213.000,0	0,400	48.852,00	48.897,96	-12,15	48.885,81	0,00
CHIGNOLO PO	PV	33.768.000,0	0,400	135.072,00	135.199,06	-33,63	135.165,43	0,00
CIGOGNOLA	PV	12.920.000,0	0,000	0,00	0,00	0,00	0,00	0,00
CILA VEGNA	PV	55.652.000,0	0,200	111.304,00	111.408,70	-27,72	111.380,98	0,00
CODEVILLA	PV	11.297.000,0	0,100	11.297,00	11.307,63	-2,82	11.304,81	0,00
CONFENZA	PV	17.401.000,0	0,000	0,00	0,00	0,00	0,00	0,00
COPIANO	PV	14.531.000,0	0,200	29.062,00	29.089,34	-7,23	29.082,11	0,00
CORANA	PV	7.694.000,0	0,200	15.388,00	15.402,48	-3,83	15.398,65	0,00
CORNALE	PV	7.712.000,0	0,400	30.848,00	30.877,01	-7,68	30.869,33	0,00
CORTEOLONA	PV	21.449.000,0	0,000	0,00	0,00	0,00	0,00	0,00
CORVINO SAN QUIRICO	PV	12.010.000,0	0,400	48.040,00	48.085,19	-11,97	48.073,22	0,00
COSTA DE' NOBILI	PV	3.502.000,0	0,000	0,00	0,00	0,00	0,00	0,00
COZZO	PV	3.963.000,0	0,400	15.852,00	15.866,91	-3,95	15.862,96	0,00
CURA CARPIGNANO	PV	26.172.000,0	0,500	130.860,00	130.983,09	-32,58	130.950,51	0,00
DORNO	PV	46.526.000,0	0,200	93.052,00	93.139,54	-23,18	93.116,36	0,00
FERRERA ERBOGNONE	PV	11.437.000,0	0,000	0,00	0,00	0,00	0,00	0,00
FILIGHERA	PV	8.655.000,0	0,200	17.310,00	17.326,28	-4,32	17.321,96	0,00
FORTUNAGO	PV	3.776.000,0	0,000	0,00	0,00	0,00	0,00	0,00
FRASCAROLO	PV	11.022.000,0	0,000	0,00	0,00	0,00	0,00	0,00
GALLIAVOLA	PV	1.854.000,0	0,200	3.708,00	3.711,48	-0,92	3.710,56	0,00
GAMBARANA	PV	2.557.000,0	0,000	0,00	0,00	0,00	0,00	0,00
GAMBOLO'	PV	87.333.000,0	0,500	436.665,00	437.075,75	-108,72	436.967,03	0,00
GARLASCO	PV	98.981.000,0	0,400	395.924,00	396.296,44	-98,59	396.197,85	0,00
GENZONE	PV	3.819.000,0	0,000	0,00	0,00	0,00	0,00	0,00

XV LEGISLATURA — DISEGNI DI LEGGE E RELAZIONI — DOCUMENTI

DENOMINAZIONE ENTE	SIGLA PROVINCIA	REDDITO IMPONIBILE I.R.P.E.F. ANNO 2002 DEFINITIVO	ALIQUOT E ANNO 2005 (1)	GETTITO TEORICO	1° 2° 3° 4° 5° RATE CALCOLATE PARI A €. 1.480.025.395,07	CONGUAGLI VARI (2)	1° 2° 3° 4° 5° RATE PAGATE PARI A €. 1.475.658.701,38 (3)	SOMME DA RECUPERAR E CON ADDEBITO DIRETTO (4)
GERENZAGO	PV	9.109.000,0	0,000	0,00	0,00	0,00	0,00	0,00
GIUSSAGO	PV	42.593.000,0	0,200	85.186,00	85.266,13	-21,21	85.244,92	0,00
GODIASCO	PV	39.201.000,0	0,100	39.201,00	39.237,87	-9,76	39.228,11	0,00
GOLFERENZO	PV	2.279.000,0	0,000	0,00	0,00	0,00	0,00	0,00
GRAVELLONA LOMELLINA	PV	24.771.000,0	0,500	123.855,00	123.971,50	-30,85	123.940,65	0,00
GROPELLO CAIROLI	PV	48.233.000,0	0,300	144.699,00	144.835,12	-36,02	144.799,10	0,00
INVERNO E MONTELEONE	PV	10.997.000,0	0,350	38.489,50	38.525,71	-9,58	38.516,13	0,00
LANDRIANO	PV	48.494.000,0	0,400	193.976,00	194.158,46	-48,30	194.110,16	0,00
LANGOSCO	PV	3.975.000,0	0,200	7.950,00	7.957,48	-1,97	7.955,51	0,00
LARDIRAGO	PV	13.330.000,0	0,400	53.320,00	53.370,16	-13,27	53.356,89	0,00
LINAROLO	PV	24.366.000,0	0,400	97.464,00	97.555,67	-24,28	97.531,39	0,00
LIRIO	PV	801.000,0	0,200	1.602,00	1.603,50	-0,40	1.603,10	0,00
LOMELLO	PV	22.336.000,0	0,200	44.672,00	44.714,03	-11,12	44.702,91	0,00
LUNGAVILLA	PV	25.212.000,0	0,400	100.848,00	100.942,88	-25,12	100.917,76	0,00
MAGHERNO	PV	14.209.000,0	0,000	0,00	0,00	0,00	0,00	0,00
MARCIGNAGO	PV	21.321.000,0	0,200	42.642,00	42.682,11	-10,61	42.671,50	0,00
MARZANO	PV	10.310.000,0	0,500	51.550,00	51.598,48	-12,83	51.585,63	0,00
MEDE	PV	71.763.000,0	0,400	287.052,00	287.322,01	-71,49	287.250,52	0,00
MENCONICO	PV	4.318.000,0	0,200	8.636,00	8.644,12	-59,72	8.584,40	0,00
MEZZANA BIGLI	PV	14.363.000,0	0,300	43.089,00	43.129,54	-10,73	43.118,81	0,00
MEZZANA RABATTONE	PV	4.791.000,0	0,200	9.582,00	9.591,02	-2,38	9.588,64	0,00
MEZZANINO	PV	15.963.000,0	0,200	31.926,00	31.956,02	-200,89	31.755,13	0,00
MIRADOLLO TERME	PV	34.302.000,0	0,200	68.604,00	68.668,54	-17,08	68.651,46	0,00
MONTALTO PAVESE	PV	8.600.000,0	0,000	0,00	0,00	0,00	0,00	0,00
MONTEBELLO DELLA BATTAGLIA	PV	19.388.000,0	0,000	0,00	0,00	0,00	0,00	0,00
MONTECALVO VERSIGGIA	PV	5.317.000,0	0,000	0,00	0,00	0,00	0,00	0,00
MONTESCANO	PV	4.040.000,0	0,000	0,00	0,00	0,00	0,00	0,00
MONTESEGALE	PV	4.583.000,0	0,200	9.166,00	9.174,63	-2.610,93	6.563,70	0,00
MONTECELLI PAVESE	PV	6.403.000,0	0,200	12.806,00	12.818,04	-3,19	12.814,85	0,00
MONTU' BECCARIA	PV	17.306.000,0	0,200	34.612,00	34.644,56	-8,62	34.635,94	0,00
MORNICO LOSANA	PV	6.772.000,0	0,200	13.544,00	13.556,74	-3,37	13.553,37	0,00
MORTARA	PV	169.464.000,0	0,000	0,00	0,00	0,00	0,00	0,00
NICORVO	PV	3.473.000,0	0,400	13.892,00	13.905,08	-3,46	13.901,62	0,00
OLEVANO DI LOMELLINA	PV	7.564.000,0	0,200	15.128,00	15.142,24	-3,78	15.138,46	0,00
OLIVA GESSI	PV	1.935.000,0	0,300	5.805,00	5.810,46	-1,44	5.809,02	0,00
OTTOBIANO	PV	11.114.000,0	0,000	0,00	0,00	0,00	0,00	0,00
PALESTRO	PV	20.725.000,0	0,200	41.450,00	41.489,00	-10,32	41.478,68	0,00
PANCARANA	PV	3.259.000,0	0,000	0,00	0,00	0,00	0,00	0,00
PARONA	PV	18.636.000,0	0,000	0,00	0,00	0,00	0,00	0,00
PAVIA	PV	1.143.352.000,0	0,400	4.573.408,00	4.577.709,96	-1.138,71	4.576.571,25	0,00
PIETRA DE' GIORGI	PV	7.238.000,0	0,200	14.476,00	14.489,62	-3,59	14.486,03	0,00
PIEVE ALBIGNOLA	PV	8.807.000,0	0,200	17.614,00	17.630,57	-4,40	17.626,17	0,00
PIEVE DEL CAIRO	PV	21.496.000,0	0,200	42.992,00	43.032,44	-10,71	43.021,73	0,00
PIEVE PORTO MORONE	PV	25.115.000,0	0,500	125.575,00	125.693,12	-31,28	125.661,84	0,00
PINAROLO PO	PV	16.590.000,0	0,000	0,00	0,00	0,00	0,00	0,00
PIZZALE	PV	7.274.000,0	0,400	29.096,00	29.123,36	-7,25	29.116,11	0,00
PONTE NIZZA	PV	7.812.000,0	0,400	31.248,00	31.277,39	-7,80	31.269,59	0,00
PORTALBERA	PV	13.640.000,0	0,300	40.920,00	40.958,49	-10,19	40.948,30	0,00
REA	PV	4.938.000,0	0,000	0,00	0,00	0,00	0,00	0,00
REDAVALLE	PV	10.265.000,0	0,200	20.530,00	20.549,32	-5,11	20.544,21	0,00
RETORBIDO	PV	12.878.000,0	0,400	51.512,00	51.560,45	-12,82	51.547,63	0,00
RIVANAZZANO	PV	54.378.000,0	0,200	108.756,00	108.858,29	-27,06	108.831,23	0,00
ROBBIO	PV	74.761.000,0	0,400	299.044,00	299.325,31	-74,46	299.250,85	0,00
ROBECCO PAVESE	PV	5.930.000,0	0,500	29.650,00	29.677,89	-7,38	29.670,51	0,00
ROCCA DE' GIORGI	PV	1.113.000,0	0,000	0,00	0,00	0,00	0,00	0,00
ROCCA SUSELLA	PV	1.726.000,0	0,200	3.452,00	3.455,24	-0,87	3.454,37	0,00
ROGNANO	PV	2.251.000,0	0,000	0,00	0,00	0,00	0,00	0,00
ROMAGNESE	PV	8.012.000,0	0,400	32.048,00	32.078,13	-891,33	31.186,80	0,00
RONCARO	PV	7.013.000,0	0,100	7.013,00	7.019,59	-1,73	7.017,86	0,00
ROSASCO	PV	6.859.000,0	0,000	0,00	0,00	0,00	0,00	0,00
ROVESCALA	PV	8.018.000,0	0,200	16.036,00	16.051,08	-3,99	16.047,09	0,00
RUINO	PV	6.210.000,0	0,000	0,00	0,00	0,00	0,00	0,00
SAN CIPRIANO PO	PV	4.531.000,0	0,400	18.124,00	18.141,05	-4,50	18.136,55	0,00
SAN DAMIANO AL COLLE	PV	6.242.000,0	0,000	0,00	0,00	0,00	0,00	0,00
SAN GENESIO ED UNITI	PV	47.714.000,0	0,400	190.856,00	191.035,53	-47,52	190.988,01	0,00
SAN GIORGIO DI LOMELLINA	PV	11.769.000,0	0,200	23.538,00	23.560,14	-5,86	23.554,28	0,00
SAN MARTINO SICCOMARIO	PV	67.410.000,0	0,000	0,00	0,00	0,00	0,00	0,00
SANNAZZARO DE' BURGONDI	PV	62.610.000,0	0,400	250.440,00	250.675,57	-62,37	250.613,20	0,00
SANTA CRISTINA E BISSONE	PV	21.736.000,0	0,200	43.472,00	43.512,90	-10,83	43.502,07	0,00

XV LEGISLATURA — DISEGNI DI LEGGE E RELAZIONI — DOCUMENTI

DENOMINAZIONE ENTE	SIGLA PROVI NCIA	REDDITO IMPONIBILE I.R.P.E.F. ANNO 2002 DEFINITIVO	ALIQOUT E ANNO 2005 (1)	GETTITO TEORICO	1° 2° 3° 4° 5° RATE CALCOLATE PARI A €. 1.480.025.395,07		CONGUAGLI VARI (2)	1° 2° 3° 4° 5° RATE PAGATE PARI A €. 1.475.658.701,38 (3)		SOMME DA RECUPERAR E CON ADDEBITO DIRETTO (4)
SANTA GIULETTA	PV	16.327.000,0	0,500	81.635,00	81.711,80	-20,32	81.691,48	0,00		
SANT'ALESSIO CON VIALONE	PV	4.153.000,0	0,200	8.306,00	8.313,81	-2,08	8.311,73	0,00		
SANTA MARGHERITA DI STAFFORA	PV	6.027.000,0	0,100	6.027,00	6.032,67	-1,50	6.031,17	0,00		
SANTA MARIA DELLA VERSA	PV	25.216.000,0	0,200	50.432,00	50.479,44	-12,55	50.466,89	0,00		
SANT'ANGELO LOMELLINA	PV	7.710.000,0	0,200	15.420,00	15.434,52	-3,85	15.430,67	0,00		
SAN ZENONE AL PO	PV	5.459.000,0	0,200	10.918,00	10.928,28	-2,73	10.925,55	0,00		
SARTIRANA LOMELLINA	PV	17.362.000,0	0,500	86.810,00	86.891,65	-21,61	86.870,04	0,00		
SCALDASOLE	PV	9.750.000,0	0,000	0,00	0,00	0,00	0,00	0,00		
SEMIANA	PV	2.412.000,0	0,300	7.236,00	7.242,79	-1,79	7.241,00	0,00		
SILVANO PIETRA	PV	6.836.000,0	0,300	20.508,00	20.527,30	-5,11	20.522,19	0,00		
SIZIANO	PV	67.407.000,0	0,400	269.628,00	269.881,62	-67,13	269.814,49	0,00		
SOMMO	PV	11.494.000,0	0,200	22.988,00	23.009,63	-5,73	23.003,90	0,00		
SPESSA	PV	5.089.000,0	0,200	10.178,00	10.187,57	-2,53	10.185,04	0,00		
STRADELLA	PV	125.859.000,0	0,400	503.436,00	503.909,56	-125,35	503.784,21	0,00		
SUARDI	PV	6.196.000,0	0,500	30.980,00	31.009,14	-50,40	30.958,74	0,00		
TORRAZZA COSTE	PV	16.478.000,0	0,200	32.956,00	32.987,00	-8,19	32.978,81	0,00		
TORRE BERETTI E CASTELLARO	PV	5.561.000,0	0,000	0,00	0,00	0,00	0,00	0,00		
TORRE D'ARESE	PV	6.299.000,0	0,100	6.299,00	6.304,93	-1,57	6.303,36	0,00		
TORRE DE' NEGRI	PV	3.239.000,0	0,400	12.956,00	12.968,18	-3,23	12.964,95	0,00		
TORRE D'ISOLA	PV	36.327.000,0	0,200	72.654,00	72.722,35	-18,09	72.704,26	0,00		
TORREVECCHIA PIA	PV	28.447.000,0	0,200	56.894,00	56.947,52	-14,17	56.933,35	0,00		
TORRICELLA VERZATE	PV	8.405.000,0	0,300	25.215,00	25.238,72	-6,27	25.232,45	0,00		
TRAVACO' SICCOMARIO	PV	50.142.000,0	0,450	225.639,00	225.851,24	-56,18	225.795,06	0,00		
TRIVOLZIO	PV	13.847.000,0	0,400	55.388,00	55.754,73	4.671,58	55.426,31	0,00		
TROMELLO	PV	34.913.000,0	0,000	0,00	0,00	0,00	0,00	0,00		
TROVO	PV	6.904.000,0	0,000	0,00	0,00	0,00	0,00	0,00		
VAL DI NIZZA	PV	5.574.000,0	0,400	22.296,00	22.316,98	-5,55	22.311,43	0,00		
VALEGGIO	PV	1.884.000,0	0,000	0,00	0,00	0,00	0,00	0,00		
VALLE LOMELLINA	PV	22.100.000,0	0,400	88.400,00	88.483,15	-22,00	88.461,15	0,00		
VALLE SALIMBENE	PV	16.285.000,0	0,400	65.140,00	65.201,28	-16,21	65.185,07	0,00		
VALVERDE	PV	2.795.000,0	0,300	8.385,00	8.392,89	-2,09	8.390,80	0,00		
VARZI	PV	36.393.000,0	0,200	72.786,00	72.854,47	-18,12	72.836,35	0,00		
VELEZZO LOMELLINA	PV	843.000,0	0,000	0,00	0,00	0,00	0,00	0,00		
VELLEZZO BELLINI	PV	24.407.000,0	0,200	48.814,00	48.859,91	-12,14	48.847,77	0,00		
VERRETTO	PV	2.834.000,0	0,200	5.668,00	5.673,33	-1,41	5.671,92	0,00		
VERRUA PO	PV	13.764.000,0	0,200	27.528,00	27.553,89	-287,98	27.265,91	0,00		
VIDIGULFO	PV	49.848.000,0	0,500	249.240,00	249.474,46	-62,06	249.412,40	0,00		
VIGEVANO	PV	726.572.000,0	0,300	2.179.716,00	2.181.766,34	-542,72	2.181.223,62	0,00		
VILLA BISCOSSI	PV	450.000,0	0,000	0,00	0,00	0,00	0,00	0,00		
VILLANOVA D'ARDENGI	PV	7.451.000,0	0,000	0,00	0,00	0,00	0,00	0,00		
VILLANTERIO	PV	32.301.000,0	0,400	129.204,00	129.325,53	-32,17	129.293,36	0,00		
VISTARINO	PV	11.790.000,0	0,000	0,00	0,00	0,00	0,00	0,00		
VOGHERA	PV	487.026.000,0	0,100	487.026,00	487.484,11	-121,25	487.362,86	0,00		
VOLPARA	PV	1.019.000,0	0,000	0,00	0,00	0,00	0,00	0,00		
ZAVATTARELLO	PV	9.840.000,0	0,200	19.680,00	19.698,51	-4,91	19.693,60	0,00		
ZECCONE	PV	14.185.000,0	0,000	0,00	0,00	0,00	0,00	0,00		
ZEME LOMELLINA	PV	11.338.000,0	0,000	0,00	0,00	0,00	0,00	0,00		
ZENEVREDO	PV	4.544.000,0	0,200	9.088,00	9.096,55	-2,27	9.094,28	0,00		
ZERBO	PV	4.366.000,0	0,400	17.464,00	17.480,42	-62,43	17.417,99	0,00		
ZERBOLO'	PV	12.890.000,0	0,000	0,00	0,00	0,00	0,00	0,00		
ZINASCO	PV	30.166.000,0	0,100	30.166,00	30.194,38	-7,52	30.186,86	0,00		
ALBAREDO PER SAN MARCO	SO	2.690.000,0	0,000	0,00	0,00	0,00	0,00	0,00		
ALBOSAGGIA	SO	33.442.000,0	0,000	0,00	0,00	0,00	0,00	0,00		
ANDALO VALTELLINO	SO	5.859.000,0	0,000	0,00	0,00	0,00	0,00	0,00		
APRICA	SO	15.184.000,0	0,200	30.368,00	30.396,57	-7,57	30.389,00	0,00		
ARDENNO	SO	29.319.000,0	0,000	0,00	0,00	0,00	0,00	0,00		
BEMA	SO	1.075.000,0	0,000	0,00	0,00	0,00	0,00	0,00		
BERBENNO DI VALTELLINA	SO	37.632.000,0	0,000	0,00	0,00	0,00	0,00	0,00		
BIANZONE	SO	7.916.000,0	0,000	0,00	0,00	0,00	0,00	0,00		
BORMIO	SO	45.153.000,0	0,500	225.765,00	225.977,38	-56,22	225.921,16	0,00		
BUGLIO IN MONTE	SO	16.558.000,0	0,000	0,00	0,00	0,00	0,00	0,00		
CAIOLO	SO	8.899.000,0	0,200	17.798,00	17.814,74	-4,43	17.810,31	0,00		
CAMPODOLCINO	SO	7.984.000,0	0,000	0,00	0,00	0,00	0,00	0,00		
CASPOGGIO	SO	9.758.000,0	0,000	0,00	0,00	0,00	0,00	0,00		
CASTELLO DELL'ACQUA	SO	5.375.000,0	0,400	21.500,00	21.520,23	-120,57	21.399,66	0,00		
CASTIONE ANDEVENNO	SO	14.544.000,0	0,000	0,00	0,00	0,00	0,00	0,00		
CEDRASCO	SO	4.371.000,0	0,000	0,00	0,00	0,00	0,00	0,00		
CERCINO	SO	5.994.000,0	0,000	0,00	0,00	0,00	0,00	0,00		
CHIAVENNA	SO	71.176.000,0	0,400	284.704,00	284.971,81	-70,89	284.900,92	0,00		

XV LEGISLATURA — DISEGNI DI LEGGE E RELAZIONI — DOCUMENTI

DENOMINAZIONE ENTE	SIGLA PROVI NCIA	REDDITO IMPONIBILE I.R.P.E.F. ANNO 2002 DEFINITIVO	ALIQUOT E ANNO 2005 (1)	GETTITO TEORICO	1° 2° 3° 4° 5° RATE CALCOLATE PARI A €. 1.480.025.395,07	CONGUAGLI VARI (2)	1° 2° 3° 4° 5° RATE PAGATE PARI A €. 1.475.658.701,38 (3)	SOMME DA RECUPERAR E CON ADDEBITO DIRETTO (4)
CHIESA IN VALMALENCO	SO	22.558.000,0	0,100	22.558,00	22.579,21	-5,61	22.573,60	0,00
CHIURO	SO	23.740.000,0	0,500	118.700,00	118.811,64	-5.640,87	113.170,77	0,00
CINO	SO	2.223.000,0	0,000	0,00	0,00	0,00	0,00	0,00
CIVO	SO	7.467.000,0	0,100	7.467,00	6.210,73	1.261,43	7.472,16	0,00
COLORINA	SO	11.497.000,0	0,200	22.994,00	23.015,63	-417,70	22.597,93	0,00
COSIO VALTELLINO	SO	49.925.000,0	0,500	249.625,00	249.859,82	-62,15	249.797,67	0,00
DAZIO	SO	3.803.000,0	0,000	0,00	0,00	0,00	0,00	0,00
DELEBIO	SO	32.628.000,0	0,000	0,00	0,00	0,00	0,00	0,00
DUBINO	SO	26.502.000,0	0,200	53.004,00	53.053,86	-13,19	53.040,67	0,00
FAEDO VALTELLINO	SO	4.868.000,0	0,500	24.340,00	24.362,89	-6,07	24.356,82	0,00
FORCOLA	SO	6.525.000,0	0,000	0,00	0,00	0,00	0,00	0,00
FUSINE	SO	5.874.000,0	0,500	29.370,00	29.397,63	-7,32	29.390,31	0,00
GEROLA ALTA	SO	2.233.000,0	0,000	0,00	0,00	0,00	0,00	0,00
GORDONA	SO	14.563.000,0	0,000	0,00	0,00	0,00	0,00	0,00
GROSIO	SO	40.555.000,0	0,200	81.110,00	81.186,30	-20,19	81.166,11	0,00
GROSOTTO	SO	18.928.000,0	0,200	37.856,00	37.891,61	-1.008,56	36.883,05	0,00
LANZADA	SO	10.529.000,0	0,100	10.529,00	10.538,91	-2,62	10.536,29	0,00
LIVIGNO	SO	50.166.000,0	0,000	0,00	0,00	0,00	0,00	0,00
LOVERO	SO	6.345.000,0	0,000	0,00	0,00	0,00	0,00	0,00
MADESIMO	SO	5.419.000,0	0,000	0,00	0,00	0,00	0,00	0,00
MANTELLIO	SO	6.413.000,0	0,100	6.413,00	6.419,02	-1,59	6.417,43	0,00
MAZZO DI VALTELLINA	SO	9.646.000,0	0,100	9.646,00	9.655,06	-2,40	9.652,66	0,00
MELLO	SO	5.377.000,0	0,000	0,00	0,00	0,00	0,00	0,00
MENAROLA	SO	367.000,0	0,000	0,00	0,00	0,00	0,00	0,00
MESE	SO	12.151.000,0	0,200	24.302,00	24.324,86	-6,05	24.318,81	0,00
MONTAGNA IN VALTELLINA	SO	32.255.000,0	0,200	64.510,00	64.570,69	-16,07	64.554,62	0,00
MORBEGNO	SO	127.893.000,0	0,500	639.465,00	640.066,51	-159,21	639.907,30	0,00
NOVATE MEZZOLA	SO	12.875.000,0	0,000	0,00	0,00	0,00	0,00	0,00
PEDESINA	SO	227.000,0	0,000	0,00	0,00	0,00	0,00	0,00
PIANTEDO	SO	10.586.000,0	0,000	0,00	0,00	0,00	0,00	0,00
PIATEDA	SO	22.450.000,0	0,200	44.900,00	44.942,23	-11,18	44.931,05	0,00
PIURO	SO	12.189.000,0	0,000	0,00	0,00	0,00	0,00	0,00
POGGIRIDENTI	SO	19.897.000,0	0,100	19.897,00	19.915,72	-4,96	19.910,76	0,00
PONTE IN VALTELLINA	SO	23.646.000,0	0,400	94.584,00	94.672,97	-23,55	94.649,42	0,00
POSTALESIO	SO	6.237.000,0	0,200	12.474,00	12.485,74	-3,09	12.482,65	0,00
PRATA CAMPORACCIO	SO	21.027.000,0	0,000	0,00	0,00	0,00	0,00	0,00
RASURA	SO	2.494.000,0	0,000	0,00	0,00	0,00	0,00	0,00
ROGOLO	SO	4.947.000,0	0,000	0,00	0,00	0,00	0,00	0,00
SAMOLACO	SO	19.268.000,0	0,000	0,00	0,00	0,00	0,00	0,00
SAN GIACOMO FILIPPO	SO	2.650.000,0	0,000	0,00	0,00	0,00	0,00	0,00
SERNIO	SO	4.284.000,0	0,000	0,00	0,00	0,00	0,00	0,00
SONDALO	SO	47.898.000,0	0,500	239.490,00	239.715,27	-3.875,20	235.840,07	0,00
SONDRIO	SO	297.211.000,0	0,400	1.188.844,00	1.189.962,28	-296,00	1.189.666,28	0,00
SPRIANA	SO	922.000,0	0,000	0,00	0,00	0,00	0,00	0,00
TALAMONA	SO	40.008.000,0	0,400	160.032,00	160.182,53	-39,86	160.142,67	0,00
TARTANO	SO	1.793.000,0	0,200	3.586,00	3.589,36	-0,90	3.588,46	0,00
TEGLIO	SO	40.794.000,0	0,100	40.794,00	40.832,37	-10,16	40.822,21	0,00
TIRANO	SO	97.228.000,0	0,500	486.140,00	486.597,29	-121,04	486.476,25	0,00
TORRE DI SANTA MARIA	SO	7.099.000,0	0,000	0,00	0,00	0,00	0,00	0,00
TOVO DI SANT'AGATA	SO	5.176.000,0	0,000	0,00	0,00	0,00	0,00	0,00
TRAONA	SO	19.060.000,0	0,000	0,00	0,00	0,00	0,00	0,00
TRESIVIO	SO	21.977.000,0	0,000	0,00	0,00	0,00	0,00	0,00
VALDIDENTRO	SO	31.553.000,0	0,200	63.106,00	63.165,36	-15,72	63.149,64	0,00
VALDISOTTO	SO	28.065.000,0	0,500	140.325,00	140.456,99	-34,94	140.422,05	0,00
VALFURVA	SO	20.556.000,0	0,500	102.780,00	102.876,67	-25,59	102.851,08	0,00
VALMASINO	SO	6.626.000,0	0,000	0,00	0,00	0,00	0,00	0,00
VERCEIA	SO	7.975.000,0	0,000	0,00	0,00	0,00	0,00	0,00
VERVIO	SO	1.796.000,0	0,000	0,00	0,00	0,00	0,00	0,00
VILLA DI CHIAVENNA	SO	5.794.000,0	0,000	0,00	0,00	0,00	0,00	0,00
VILLA DI TIRANO	SO	24.116.000,0	0,000	0,00	0,00	0,00	0,00	0,00
AGRA	VA	2.528.000,0	0,000	0,00	0,00	0,00	0,00	0,00
ALBIZZATE	VA	61.313.000,0	0,100	61.313,00	61.370,68	-15,27	61.355,41	0,00
ANGERA	VA	70.054.000,0	0,200	140.108,00	140.239,78	-34,87	140.204,91	0,00
ARCISATE	VA	84.350.000,0	0,000	0,00	0,00	0,00	0,00	0,00
ARSAGO SEPRIO	VA	50.990.000,0	0,200	101.980,00	102.075,93	-25,40	102.050,53	0,00
AZZATE	VA	52.716.000,0	0,500	263.580,00	263.827,93	-65,62	263.762,31	0,00
AZZIO	VA	9.937.000,0	0,100	9.937,00	9.946,35	-2,46	9.943,89	0,00
BARASSO	VA	26.981.000,0	0,150	40.471,50	40.509,57	-10,07	40.499,50	0,00
BARDELLO	VA	14.727.000,0	0,200	29.454,00	29.481,70	-7,33	29.474,37	0,00

XV LEGISLATURA — DISEGNI DI LEGGE E RELAZIONI — DOCUMENTI

DENOMINAZIONE ENTE	SIGLA PROVIN- CIA	REDDITO IMPONIBILE I.R.P.E.F. ANNO 2002 DEFINITIVO	ALIQOT E ANNO 2005 (1)	GETTITO TEORICO	1° 2° 3° 4° 5° RATE CALCOLATE PARI A €. 1.480.025.395,07	CONGUAGLI VARI (2)	1° 2° 3° 4° 5° RATE PAGATE PARI A €. 1.475.658.701,38 (3)	SOMME DA RECUPERAR E CON ADDEBITO DIRETTO (4)
BEDERO VALCUVIA	VA	6.748.000,0	0,000	0,00	0,00	0,00	0,00	0,00
BESANO	VA	16.491.000,0	0,200	32.982,00	33.013,04	-8,20	33.004,84	0,00
BESNATE	VA	58.924.000,0	0,200	117.848,00	117.958,85	-29,35	117.929,50	0,00
BESOZZO	VA	91.997.000,0	0,000	0,00	0,00	0,00	0,00	0,00
BIANDRONNO	VA	38.153.000,0	0,500	190.765,00	190.944,44	-47,49	190.896,95	0,00
BISUSCHIO	VA	32.849.000,0	0,000	0,00	0,00	0,00	0,00	0,00
BODIO LOMNAGO	VA	28.792.000,0	0,500	143.960,00	144.095,41	-35,83	144.059,58	0,00
BREBBIA	VA	35.410.000,0	0,500	177.050,00	177.216,54	-44,08	177.172,46	0,00
BREGANO	VA	8.203.000,0	0,400	32.812,00	32.842,87	-8,17	32.834,70	0,00
BRENTA	VA	16.330.000,0	0,200	32.660,00	32.690,72	-8,14	32.682,58	0,00
BREZZO DI BEDERO	VA	11.064.000,0	0,000	0,00	0,00	0,00	0,00	0,00
BRINZIO	VA	9.420.000,0	0,400	37.680,00	37.715,44	-352,33	37.363,11	0,00
BRISSAGO-VALTRAVAGLIA	VA	7.907.000,0	0,500	39.535,00	39.572,19	-9,85	39.562,34	0,00
BRUNELLO	VA	13.215.000,0	0,000	0,00	0,00	0,00	0,00	0,00
BRUSIMPIANO	VA	10.366.000,0	0,000	0,00	0,00	0,00	0,00	0,00
BUGUGGIATE	VA	44.582.000,0	0,500	222.910,00	223.119,68	-55,50	223.064,18	0,00
BUSTO ARSIZIO	VA	1.031.295.000,0	0,000	0,00	0,00	0,00	0,00	0,00
CADEGLIANO-VICONAGO	VA	9.219.000,0	0,000	0,00	0,00	0,00	0,00	0,00
CADREZZATE	VA	15.651.000,0	0,500	78.255,00	78.328,62	-19,49	78.309,13	0,00
CAIRATE	VA	79.733.000,0	0,000	0,00	0,00	0,00	0,00	0,00
CANTELO	VA	38.962.000,0	0,200	77.924,00	77.997,30	-19,41	77.977,89	0,00
CARAVATE	VA	29.688.000,0	0,200	59.376,00	59.431,85	-14,78	59.417,07	0,00
CARDANO AL CAMPO	VA	150.464.000,0	0,000	0,00	0,00	0,00	0,00	0,00
CARNAGO	VA	66.336.000,0	0,400	265.344,00	265.593,59	-66,06	265.527,53	0,00
CARONNO PERTUSELLA	VA	150.326.000,0	0,200	300.652,00	300.934,80	-74,85	300.859,95	0,00
CARONNO VARESE	VA	51.938.000,0	0,100	51.938,00	51.986,85	-12,94	51.973,91	0,00
CASALE LITTA	VA	26.724.000,0	0,400	106.896,00	106.996,55	-26,62	106.969,93	0,00
CASALZUIGNO	VA	11.811.000,0	0,400	47.244,00	47.288,44	-11,77	47.276,67	0,00
CASCIAGO	VA	64.660.000,0	0,500	323.300,00	323.604,11	-434,24	323.169,87	0,00
CASORATE SEMPIONE	VA	64.300.000,0	0,400	257.200,00	257.441,94	-64,04	257.377,90	0,00
CASSANO MAGNAGO	VA	235.970.000,0	0,100	235.970,00	236.191,96	-58,76	236.133,20	0,00
CASSANO VALCUVIA	VA	4.946.000,0	0,000	0,00	0,00	0,00	0,00	0,00
CASTELLANZA	VA	197.626.000,0	0,300	592.878,00	593.435,69	-147,61	593.288,08	0,00
CASTELLO CABIAGLIO	VA	5.289.000,0	0,200	10.578,00	10.587,94	-2,63	10.585,31	0,00
CASTELSEPRIO	VA	15.493.000,0	0,000	0,00	0,00	0,00	0,00	0,00
CASTELVECCANA	VA	21.153.000,0	0,200	42.306,00	42.345,79	-10,53	42.335,26	0,00
CASTIGLIONE OLONA	VA	92.715.000,0	0,500	463.575,00	464.011,06	-115,43	463.895,63	0,00
CASTRONNO	VA	61.224.000,0	0,200	122.448,00	122.563,17	-30,48	122.532,69	0,00
CAVARIA CON PREMEZZO	VA	55.156.000,0	0,300	165.468,00	165.623,65	-41,19	165.582,46	0,00
CAZZAGO BRABIA	VA	8.774.000,0	0,100	8.774,00	8.782,26	-2,19	8.780,07	0,00
CISLAGO	VA	107.119.000,0	0,000	0,00	0,00	0,00	0,00	0,00
CITTIGLIO	VA	39.534.000,0	0,200	79.068,00	79.142,37	-19,70	79.122,67	0,00
CLIVIO	VA	9.919.000,0	0,000	0,00	0,00	0,00	0,00	0,00
COCQUIO-TREVISAGO	VA	51.069.000,0	0,000	0,00	0,00	0,00	0,00	0,00
COMABIO	VA	11.288.000,0	0,200	22.576,00	22.597,23	-5,62	22.591,61	0,00
COMERIO	VA	42.215.000,0	0,200	84.430,00	84.509,41	-8.172,91	76.336,50	0,00
CREMENAGA	VA	3.473.000,0	0,000	0,00	0,00	0,00	0,00	0,00
CROSIO DELLA VALLE	VA	8.117.000,0	0,100	8.117,00	8.124,62	-2,03	8.122,59	0,00
CUASSO AL MONTE	VA	26.481.000,0	0,100	26.481,00	26.505,91	-6,60	26.499,31	0,00
CUGLIATE-FABIASCO	VA	15.390.000,0	0,000	0,00	0,00	0,00	0,00	0,00
CUNARDO	VA	17.203.000,0	0,000	0,00	0,00	0,00	0,00	0,00
CURIGLIA CON MONTEVIASCO	VA	1.194.000,0	0,500	5.970,00	5.975,62	-295,77	5.679,85	0,00
CUVEGLIO	VA	28.574.000,0	0,500	142.870,00	143.004,40	-35,57	142.968,83	0,00
CUVIO	VA	15.959.000,0	0,200	31.918,00	31.948,03	-7,96	31.940,07	0,00
DAVERIO	VA	33.260.000,0	0,200	66.520,00	66.582,56	-16,58	66.565,98	0,00
DUMENZA	VA	9.386.000,0	0,500	46.930,00	46.974,14	-11,68	46.962,46	0,00
DUNO	VA	1.483.000,0	0,000	0,00	0,00	0,00	0,00	0,00
FAGNANO OLONA	VA	121.696.000,0	0,500	608.480,00	609.052,37	-151,52	608.900,85	0,00
FERNO	VA	67.232.000,0	0,200	134.464,00	134.590,48	-33,48	134.557,00	0,00
FERRERA DI VARESE	VA	4.515.000,0	0,000	0,00	0,00	0,00	0,00	0,00
GALLARATE	VA	689.680.000,0	0,300	2.069.040,00	2.070.986,24	-515,14	2.070.471,10	0,00
GALLIATE LOMBARDO	VA	16.647.000,0	0,500	83.235,00	83.313,29	-9.297,59	74.015,70	0,00
GAVIRATE	VA	120.396.000,0	0,400	481.584,00	482.037,01	-119,91	481.917,10	0,00
GAZZADA SCHIANNO	VA	59.314.000,0	0,400	237.256,00	237.479,18	-59,09	237.420,09	0,00
GEMONIO	VA	29.659.000,0	0,200	59.318,00	59.373,79	-14,78	59.359,01	0,00
GERENZANO	VA	117.101.000,0	0,000	0,00	0,00	0,00	0,00	0,00
GERMIGNAGA	VA	31.972.000,0	0,200	63.944,00	64.004,15	-15,92	63.988,23	0,00
GOLASECCA	VA	30.359.000,0	0,200	60.718,00	60.775,12	-15,12	60.760,00	0,00
GORLA MAGGIORE	VA	58.068.000,0	0,000	0,00	0,00	0,00	0,00	0,00

XV LEGISLATURA — DISEGNI DI LEGGE E RELAZIONI — DOCUMENTI

DENOMINAZIONE ENTE	SIGLA PROVI NCIA	REDDITO IMPONIBILE I.R.P.E.F. ANNO 2002 DEFINITIVO	ALIQUOT E ANNO 2005 (1)	GETTITO TEORICO	1° 2° 3° 4° 5° RATE CALCOLATE PARIA €. 1.480.025.395,07	CONGUAGLI VARI (2)	1° 2° 3° 4° 5° RATE PAGATE PARIA €. 1.475.658.701,38 (3)	SOMME DA RECUPERAR E CON ADDEBITO DIRETTO (4)
GORLA MINORE	VA	88.912.000,0	0,200	177.824,00	177.991,27	-15.997,25	161.994,02	0,00
GORNATE OLONA	VA	21.831.000,0	0,200	43.662,00	43.703,07	-10,87	43.692,20	0,00
GRANTOLA	VA	8.780.000,0	0,500	43.900,00	43.941,29	-10,93	43.930,36	0,00
INARZO	VA	9.898.000,0	0,300	29.694,00	29.721,94	-7,40	29.714,54	0,00
INDUNO OLONA	VA	111.845.000,0	0,000	0,00	0,00	0,00	0,00	0,00
ISPRÀ	VA	48.749.000,0	0,400	194.996,00	195.179,43	-48,57	195.130,86	0,00
JERAGO CON ORAGO	VA	58.332.000,0	0,500	291.660,00	291.934,35	-72,62	291.861,73	0,00
LAVENA-PONTE TRESA	VA	28.570.000,0	0,000	0,00	0,00	0,00	0,00	0,00
LAVENO-MOMBELLO	VA	103.923.000,0	0,200	207.846,00	208.041,51	-51,76	207.989,75	0,00
LEGGIUNO	VA	31.342.000,0	0,200	62.684,00	62.742,96	-15,61	62.727,35	0,00
LONATE CEPPINO	VA	47.277.000,0	0,200	94.554,00	94.642,95	-23,54	94.619,41	0,00
LONATE POZZOLO	VA	126.461.000,0	0,200	252.922,00	253.159,90	-62,98	253.096,92	0,00
LOZZA	VA	11.210.000,0	0,400	44.840,00	44.882,17	-11,18	44.870,99	0,00
LUINO	VA	130.587.000,0	0,300	391.761,00	392.129,51	-97,55	392.031,96	0,00
LUVINATE	VA	24.427.000,0	0,200	48.854,00	48.899,95	-12,15	48.887,80	0,00
MACCAGNO	VA	17.376.000,0	0,000	0,00	0,00	0,00	0,00	0,00
MALGESSO	VA	12.350.000,0	0,400	49.400,00	49.446,48	-12,30	49.434,18	0,00
MALNATE	VA	168.219.000,0	0,000	0,00	0,00	0,00	0,00	0,00
MARCHIROLO	VA	18.030.000,0	0,200	36.060,00	36.093,93	-177,12	35.916,81	0,00
MARNATE	VA	74.895.000,0	0,400	299.580,00	299.861,79	-74,61	299.787,18	0,00
MARZIO	VA	1.902.000,0	0,500	9.510,00	9.518,94	-2,37	9.516,57	0,00
MASCIAGO PRIMO	VA	2.519.000,0	0,200	5.038,00	5.042,74	-1,25	5.041,49	0,00
MERCALLO	VA	18.423.000,0	0,200	36.846,00	36.880,66	-9,18	36.871,48	0,00
MESEZANA	VA	9.273.000,0	0,000	0,00	0,00	0,00	0,00	0,00
MONTEGRINO-VALTRAVAGLIA	VA	10.807.000,0	0,400	43.228,00	43.268,66	-10,79	43.257,87	0,00
MONVALLE	VA	20.271.000,0	0,400	81.084,00	81.160,27	-20,20	81.140,07	0,00
MORAZZONE	VA	50.961.000,0	0,400	203.844,00	204.035,74	-50,75	203.984,99	0,00
MORNAGO	VA	53.688.000,0	0,300	161.064,00	161.215,50	-40,09	161.175,41	0,00
OGGIONA CON SANTO STEFANO	VA	54.812.000,0	0,000	0,00	0,00	0,00	0,00	0,00
OLGIATE OLONA	VA	146.046.000,0	0,400	584.184,00	584.733,51	-145,45	584.588,06	0,00
ORIGGIO	VA	89.329.000,0	0,500	446.645,00	447.065,13	-111,20	446.953,93	0,00
ORINO	VA	8.339.000,0	0,100	8.339,00	8.346,84	-2,08	8.344,76	0,00
OSMATE	VA	5.291.000,0	0,200	10.582,00	10.591,95	-2,64	10.589,31	0,00
PINO SULLA SPONDA DEL LAGO	VA	1.460.000,0	0,000	0,00	0,00	0,00	0,00	0,00
PORTO CERESIO	VA	19.387.000,0	0,200	38.774,00	38.810,47	-3.123,36	35.687,11	0,00
PORTO VALTRAVAGLIA	VA	23.234.000,0	0,200	46.468,00	46.511,71	-309,33	46.202,38	0,00
RANCIO VALCUVIA	VA	8.056.000,0	0,400	32.224,00	32.254,31	-8,03	32.246,28	0,00
SALTRIO	VA	15.590.000,0	0,000	0,00	0,00	0,00	0,00	0,00
RANCO	VA	13.588.000,0	0,000	0,00	0,00	0,00	0,00	0,00
SAMARATE	VA	182.458.000,0	0,200	364.916,00	365.259,25	-90,85	365.168,40	0,00
SANGIANO	VA	13.770.000,0	0,500	68.850,00	68.914,77	-17,15	68.897,62	0,00
SARONNO	VA	573.719.000,0	0,160	917.950,40	918.813,86	-228,54	918.585,32	0,00
SESTO CALENDE	VA	129.291.000,0	0,350	452.518,50	452.944,16	-112,66	452.831,50	0,00
SOLBIATE ARNO	VA	58.719.000,0	0,400	234.876,00	235.096,93	-58,49	235.038,44	0,00
SOLBIATE OLONA	VA	67.040.000,0	0,000	0,00	0,00	0,00	0,00	0,00
SOMMA LOMBARDO	VA	210.988.000,0	0,400	843.952,00	844.745,85	-210,13	844.535,72	0,00
SUMIRAGO	VA	74.466.000,0	0,200	148.932,00	149.072,09	-37,08	149.035,01	0,00
TAINO	VA	41.086.000,0	0,000	0,00	0,00	0,00	0,00	0,00
TERNATE	VA	29.531.000,0	0,000	0,00	0,00	0,00	0,00	0,00
TRADATE	VA	204.215.000,0	0,100	204.215,00	204.407,10	-50,84	204.356,26	0,00
TRAVEDONA-MONATE	VA	40.922.000,0	0,400	163.688,00	163.841,97	-40,76	163.801,21	0,00
TRONZANO LAGO MAGGIORE	VA	1.129.000,0	0,000	0,00	0,00	0,00	0,00	0,00
UBOLDO	VA	121.389.000,0	0,000	0,00	0,00	0,00	0,00	0,00
VALGANNA	VA	11.513.000,0	0,200	23.026,00	23.047,67	-343,63	22.704,04	0,00
VARANO BORGHI	VA	27.502.000,0	0,350	96.257,00	96.347,54	-23,96	96.323,58	0,00
VARESE	VA	1.233.118.000,0	0,400	4.932.472,00	4.937.111,71	-1.228,10	4.935.883,61	0,00
VEDANO OLONA	VA	80.424.000,0	0,400	321.696,00	321.998,60	-80,08	321.918,52	0,00
VEDDASCA	VA	2.285.000,0	0,400	9.140,00	9.148,59	-2,28	9.146,31	0,00
VENEGONO INFERIORE	VA	76.821.000,0	0,150	115.231,50	115.339,89	-28,71	115.311,18	0,00
VENEGONO SUPERIORE	VA	87.886.000,0	0,400	351.544,00	351.874,69	-87,52	351.787,17	0,00
VERGIATE	VA	104.716.000,0	0,500	523.580,00	524.072,50	-130,35	523.942,15	0,00
VIGGIU'	VA	33.369.000,0	0,200	66.738,00	66.800,78	-16,62	66.784,16	0,00
VIZZOLA TICINO	VA	6.447.000,0	0,000	0,00	0,00	0,00	0,00	0,00
ABBADIA LARIANA	LC	42.912.000,0	0,400	171.648,00	171.809,45	-42,73	171.766,72	0,00
AIRUNO	LC	29.986.000,0	0,000	0,00	0,00	0,00	0,00	0,00
ANNONE DI BRIANZA	LC	24.294.000,0	0,200	48.588,00	48.633,71	-12,11	48.621,60	0,00
BALLABIO	LC	40.352.000,0	0,200	80.704,00	80.779,92	-20,09	80.759,83	0,00
BARZAGO	LC	30.668.000,0	0,200	61.336,00	61.393,69	-15,27	61.378,42	0,00
BARZANO'	LC	67.353.000,0	0,000	0,00	0,00	0,00	0,00	0,00

XV LEGISLATURA — DISEGNI DI LEGGE E RELAZIONI — DOCUMENTI

DENOMINAZIONE ENTE	SIGLA PROVI NCIA	REDDITO IMPONIBILE I.R.P.E.F. ANNO 2002 DEFINITIVO	ALIQUOT E ANNO 2005 (1)	GETTITO TEORICO	1° 2° 3° 4° 5° RATE CALCOLATE PARI A €. 1.480.025.395,07	CONGUAGLI VARI (2)	1° 2° 3° 4° 5° RATE PAGATE PARI A €. 1.475.658.701,38 (3)	SOMME DA RECUPERAR E CON ADDEBITO DIRETTO (4)
SIRTORI	LC	40.468.000,0	0,100	40.468,00	40.506,07	-10,06	40.496,01	0,00
SUEGLIO	LC	1.517.000,0	0,500	7.585,00	7.592,14	-1,89	7.590,25	0,00
SUELLO	LC	18.669.000,0	0,400	74.676,00	74.746,24	-990,65	73.755,59	0,00
TACENO	LC	4.519.000,0	0,200	9.038,00	9.046,50	-2,24	9.044,26	0,00
TORRE DE' BUSI	LC	16.932.000,0	0,500	84.660,00	84.739,64	-21,08	84.718,56	0,00
TREMENICO	LC	1.943.000,0	0,400	7.772,00	7.779,30	-196,24	7.583,06	0,00
VALGREGHENTINO	LC	41.427.000,0	0,400	165.708,00	165.863,87	-41,26	165.822,61	0,00
VALMADRERA	LC	139.081.000,0	0,200	278.162,00	278.423,66	-69,25	278.354,41	0,00
VARENNA	LC	12.192.000,0	0,100	12.192,00	12.203,48	-3,03	12.200,45	0,00
VENDROGNO	LC	2.389.000,0	0,000	0,00	0,00	0,00	0,00	0,00
VERCURAGO	LC	34.441.000,0	0,200	68.882,00	68.946,79	-17,15	68.929,64	0,00
VERDERIO INFERIORE	LC	28.039.000,0	0,000	0,00	0,00	0,00	0,00	0,00
VERDERIO SUPERIORE	LC	37.951.000,0	0,000	0,00	0,00	0,00	0,00	0,00
VESTRENO	LC	2.636.000,0	0,500	13.180,00	13.192,40	-3,28	13.189,12	0,00
VIGANO'	LC	22.298.000,0	0,100	22.298,00	22.318,97	-858,43	21.460,54	0,00
ABBADIA CERRETO	LO	2.351.000,0	0,000	0,00	0,00	0,00	0,00	0,00
BERTONICO	LO	10.844.000,0	0,100	10.844,00	10.854,21	-2,72	10.851,49	0,00
BOFFALORA D'ADDA	LO	11.280.000,0	0,500	56.400,00	56.453,05	-14,05	56.439,00	0,00
BORGHETTO LODIGIANO	LO	39.320.000,0	0,500	196.600,00	196.784,93	-48,96	196.735,97	0,00
BORGO SAN GIOVANNI	LO	18.524.000,0	0,300	55.572,00	55.624,27	-13,84	55.610,43	0,00
BREMBIO	LO	24.876.000,0	0,200	49.752,00	49.798,80	-12,40	49.786,40	0,00
CAMAIRAGO	LO	5.064.000,0	0,400	20.256,00	20.275,05	-5,05	20.270,00	0,00
CASALETTO LODIGIANO	LO	22.211.000,0	0,200	44.422,00	44.463,78	-11,05	44.452,73	0,00
CASALMAIOCCO	LO	31.587.000,0	0,200	63.174,00	63.233,43	-15,74	63.217,69	0,00
CASALPUSTERLENGO	LO	174.191.000,0	0,200	348.382,00	348.709,71	-86,73	348.622,98	0,00
CASELLE LANDI	LO	16.507.000,0	0,100	16.507,00	16.522,53	-4,09	16.518,44	0,00
CASELLE LURANI	LO	24.707.000,0	0,100	24.707,00	24.730,25	-6,16	24.724,09	0,00
CASTELNUOVO BOCCA D'ADDA	LO	16.651.000,0	0,200	33.302,00	33.333,33	-8,31	33.325,02	0,00
CASTIGLIONE D'ADDA	LO	48.792.000,0	0,200	97.584,00	97.675,79	-24,31	97.651,48	0,00
CASTIRAGA VIDARDO	LO	18.750.000,0	0,500	93.750,00	93.838,20	-23,34	93.814,86	0,00
CAVACURTA	LO	8.394.000,0	0,000	0,00	0,00	0,00	0,00	0,00
CAVENAGO D'ADDA	LO	23.452.000,0	0,200	46.904,00	46.948,11	-11,66	46.936,45	0,00
CERVIGNANO D'ADDA	LO	17.728.000,0	0,200	35.456,00	35.489,35	-8,81	35.480,54	0,00
CODOGNO	LO	199.806.000,0	0,400	799.224,00	799.975,79	-199,00	799.776,79	0,00
COMAZZO	LO	15.098.000,0	0,200	30.196,00	30.224,41	-7,52	30.216,89	0,00
CORNEGLIANO LAUDENSE	LO	32.713.000,0	0,400	130.852,00	130.975,08	-32,57	130.942,51	0,00
CORNO GIOVINE	LO	12.698.000,0	0,400	50.792,00	50.839,78	-12,65	50.827,13	0,00
CORNOVECCHIO	LO	2.033.000,0	0,300	6.099,00	6.104,74	-1,51	6.103,23	0,00
CORTE PALASIO	LO	13.808.000,0	0,000	0,00	0,00	0,00	0,00	0,00
CRESPATICA	LO	15.377.000,0	0,400	61.508,00	61.565,86	-15,33	61.550,53	0,00
FOMBIO	LO	19.296.000,0	0,200	38.592,00	38.628,31	-9,61	38.618,70	0,00
GALGAGNANO	LO	8.293.000,0	0,400	33.172,00	33.203,20	-8,26	33.194,94	0,00
GRAFFIGNANA	LO	27.132.000,0	0,400	108.528,00	108.630,09	-27,02	108.603,07	0,00
GUARDAMIGLIO	LO	29.189.000,0	0,000	0,00	0,00	0,00	0,00	0,00
LIVRAGA	LO	25.490.000,0	0,300	76.470,00	76.541,94	-19,04	76.522,90	0,00
LODI	LO	599.528.000,0	0,200	1.199.056,00	1.200.183,89	-298,55	1.199.885,34	0,00
LODI VECCHIO	LO	78.782.000,0	0,400	315.128,00	315.424,41	-78,45	315.345,96	0,00
MACCATORNA	LO	581.000,0	0,200	1.162,00	1.163,09	-48,71	1.114,38	0,00
MAIRAGO	LO	12.808.000,0	0,400	51.232,00	51.280,20	-12,75	51.267,45	0,00
MALEO	LO	33.580.000,0	0,400	134.320,00	134.446,35	-33,45	134.412,90	0,00
MARUDO	LO	12.202.000,0	0,200	24.404,00	24.426,96	-6,08	24.420,88	0,00
MASSALENGO	LO	35.164.000,0	0,500	175.820,00	175.985,38	-43,80	175.941,58	0,00
MELETI	LO	4.014.000,0	0,200	8.028,00	8.035,56	-2,00	8.033,56	0,00
MERLINO	LO	12.687.000,0	0,400	50.748,00	50.795,74	-12,64	50.783,10	0,00
MONTANASO LOMBARDO	LO	19.983.000,0	0,000	0,00	0,00	0,00	0,00	0,00
MULAZZANO	LO	53.562.000,0	0,300	160.686,00	160.837,15	-40,00	160.797,15	0,00
ORIO LITTA	LO	18.532.000,0	0,200	37.064,00	37.098,87	-9,23	37.089,64	0,00
OSPEDALETTO LODIGIANO	LO	16.969.000,0	0,000	0,00	0,00	0,00	0,00	0,00
OSSAGO LODIGIANO	LO	12.534.000,0	0,500	62.670,00	62.728,95	-15,60	62.713,35	0,00
PIEVE FISSIRAGA	LO	16.379.000,0	0,000	0,00	0,00	0,00	0,00	0,00
SALERANO SUL LAMBRO	LO	24.093.000,0	0,000	0,00	0,00	0,00	0,00	0,00
SAN FIORANO	LO	19.619.000,0	0,100	19.619,00	19.637,46	-4,89	19.632,57	0,00
SAN MARTINO IN STRADA	LO	40.103.000,0	0,500	200.515,00	200.703,61	-49,91	200.653,70	0,00
SAN ROCCO AL PORTO	LO	34.116.000,0	0,000	0,00	0,00	0,00	0,00	0,00
SANTANGELO LODIGIANO	LO	130.935.000,0	0,400	523.740,00	524.232,66	-130,40	524.102,26	0,00
SANTO STEFANO LODIGIANO	LO	19.638.000,0	0,200	39.276,00	39.312,94	-9,77	39.303,17	0,00
SECUGNAGO	LO	20.293.000,0	0,400	81.172,00	81.248,36	-20,20	81.228,16	0,00
SENNA LODIGIANA	LO	19.648.000,0	0,400	78.592,00	78.665,93	-19,57	78.646,36	0,00
SOMAGLIA	LO	35.520.000,0	0,200	71.040,00	71.106,82	-17,69	71.089,13	0,00

XV LEGISLATURA — DISEGNI DI LEGGE E RELAZIONI — DOCUMENTI

DENOMINAZIONE ENTE	SIGLA PROVIN- CIA	REDDITO IMPONIBILE I.R.P.E.F. ANNO 2002 DEFINITIVO	ALIQOUT E ANNO 2005 (1)	GETTITO TEORICO	1° 2° 3° 4° 5° RATE CALCOLATE PARI A €. 1.480.025.395,07	CONGUAGLI VARI (2)	1° 2° 3° 4° 5° RATE PAGATE PARI A €. 1.475.658.701,38 (3)	SOMME DA RECUPERAR E CON ADDEBITO DIRETTO (4)
SORDIO	LO	27.758.000,0	0,200	55.516,00	55.568,23	-13,83	55.554,40	0,00
TAVAZZANO CON VILLAVESCO	LO	56.946.000,0	0,400	227.784,00	227.998,26	-56,71	227.941,55	0,00
TERRANOVA DEI PASSERINI	LO	6.960.000,0	0,000	0,00	0,00	0,00	0,00	0,00
TURANO LODIGIANO	LO	13.127.000,0	0,200	26.254,00	26.278,70	-6,53	26.272,17	0,00
VALERA FRATTA	LO	12.435.000,0	0,200	24.870,00	24.893,40	-6,18	24.887,22	0,00
VILLANOVA DEL SILLARO	LO	12.215.000,0	0,000	0,00	0,00	0,00	0,00	0,00
ZELO BUON PERSICO	LO	66.123.000,0	0,200	132.246,00	132.370,39	-32,93	132.337,46	0,00
ARENZANO	GE	161.133.000,0	0,200	322.266,00	322.569,14	-80,24	322.488,90	0,00
A VEGNO	GE	18.652.000,0	0,250	46.630,00	46.673,87	-11,60	46.662,27	0,00
BARGAGLI	GE	21.859.000,0	0,350	76.506,50	76.578,46	-19,04	76.559,42	0,00
BOGLIASCO	GE	66.722.000,0	0,500	333.610,00	333.923,80	-83,07	333.840,73	0,00
BORZONASCA	GE	15.922.000,0	0,000	0,00	0,00	0,00	0,00	0,00
BUSALLA	GE	65.058.000,0	0,400	260.232,00	260.476,79	-64,80	260.411,99	0,00
CAMOGLI	GE	81.768.000,0	0,000	0,00	0,00	0,00	0,00	0,00
CAMPO LIGURE	GE	33.809.000,0	0,200	67.618,00	67.681,59	-16,85	67.664,74	0,00
CAMPOMORONE	GE	72.443.000,0	0,500	362.215,00	362.555,72	-90,19	362.465,53	0,00
CARASCO	GE	29.512.000,0	0,000	0,00	0,00	0,00	0,00	0,00
CASARZA LIGURE	GE	56.711.000,0	0,400	226.844,00	227.057,38	-56,47	227.000,91	0,00
CASELLA	GE	33.896.000,0	0,300	101.688,00	101.783,65	-1.649,57	100.134,08	0,00
CASTIGLIONE CHIAVARESE	GE	12.872.000,0	0,400	51.488,00	51.536,43	-12,81	51.523,62	0,00
CERANESI	GE	37.053.000,0	0,500	185.265,00	185.439,28	-46,13	185.393,15	0,00
CHIAVARI	GE	346.544.000,0	0,000	0,00	0,00	0,00	0,00	0,00
CICAGNA	GE	21.126.000,0	0,500	105.630,00	105.729,37	-26,29	105.703,08	0,00
COGOLETO	GE	99.667.000,0	0,500	498.335,00	498.803,76	-124,06	498.679,70	0,00
COGORNO	GE	50.570.000,0	0,400	202.280,00	202.470,27	-50,36	202.419,91	0,00
COREGLIA LIGURE	GE	2.219.000,0	0,500	11.095,00	11.105,44	-2,76	11.102,68	0,00
CROCEFIESCHI	GE	5.221.000,0	0,000	0,00	0,00	0,00	0,00	0,00
DAVAGNA	GE	16.561.000,0	0,500	82.805,00	82.882,90	-20,61	82.862,29	0,00
FASCIA	GE	1.046.000,0	0,500	5.230,00	5.234,91	-1,30	5.233,61	0,00
FAVALE DI MALVARO	GE	3.138.000,0	0,500	15.690,00	15.704,75	-1.048,05	14.656,70	0,00
FONTANIGORDA	GE	2.665.000,0	0,400	10.660,00	10.670,04	-2,67	10.667,37	0,00
GENOVA	GE	8.144.166.000,0	0,470	38.277.580,20	38.313.585,83	-9.530,52	38.304.055,31	0,00
GORRETO	GE	1.186.000,0	0,500	5.930,00	5.935,59	-1,48	5.934,11	0,00
ISOLA DEL CANTONE	GE	15.089.000,0	0,000	0,00	0,00	0,00	0,00	0,00
LAVAGNA	GE	141.411.000,0	0,200	282.822,00	283.088,03	-70,42	283.017,61	0,00
LEIVI	GE	25.142.000,0	0,500	125.710,00	125.828,24	-31,30	125.796,94	0,00
LORSICA	GE	3.554.000,0	0,400	14.216,00	14.229,37	-600,10	13.629,27	0,00
LUMARZO	GE	12.581.000,0	0,500	62.905,00	62.964,17	-15,66	62.948,51	0,00
MASONE	GE	39.043.000,0	0,500	195.215,00	195.398,62	-48,61	195.350,01	0,00
MELE	GE	28.012.000,0	0,250	70.030,00	70.095,87	-17,45	70.078,42	0,00
MEZZANEGO	GE	10.077.000,0	0,200	20.154,00	20.172,96	-5,01	20.167,95	0,00
MIGNANEGO	GE	34.679.000,0	0,500	173.395,00	173.558,11	-43,17	173.514,94	0,00
MOCONESI	GE	20.192.000,0	0,500	100.960,00	101.054,97	-25,15	101.029,82	0,00
MONEGLIA	GE	28.306.000,0	0,200	56.612,00	56.665,26	-14,11	56.651,15	0,00
MONTEBRUNO	GE	1.932.000,0	0,500	9.660,00	9.669,08	-2,40	9.666,68	0,00
MONTOGGIO	GE	19.700.000,0	0,300	59.100,00	59.155,59	-14,72	59.140,87	0,00
NE	GE	18.172.000,0	0,000	0,00	0,00	0,00	0,00	0,00
NEIRONE	GE	6.513.000,0	0,500	32.565,00	32.595,63	-8,11	32.587,52	0,00
ORERO	GE	6.317.000,0	0,500	31.585,00	31.614,71	-3.466,08	28.148,63	0,00
PIEVE LIGURE	GE	40.314.000,0	0,500	201.570,00	201.759,61	-50,18	201.709,43	0,00
PORTOFINO	GE	11.972.000,0	0,000	0,00	0,00	0,00	0,00	0,00
PROPATA	GE	1.098.000,0	0,000	0,00	0,00	0,00	0,00	0,00
RAPALLO	GE	326.002.000,0	0,000	0,00	0,00	0,00	0,00	0,00
RECCO	GE	128.506.000,0	0,300	385.518,00	385.880,63	-95,98	385.784,65	0,00
REZZOAGLIO	GE	9.378.000,0	0,400	37.512,00	37.547,28	-9,35	37.537,93	0,00
RONCO SCRIVIA	GE	47.337.000,0	0,000	0,00	0,00	0,00	0,00	0,00
RONDANINA	GE	598.000,0	0,500	2.990,00	2.992,81	-0,75	2.992,06	0,00
ROSSIGLIONE	GE	32.260.000,0	0,400	129.040,00	107.329,94	21.799,32	129.129,26	0,00
ROVEGNO	GE	4.561.000,0	0,200	9.122,00	9.130,59	-36,70	9.093,89	0,00
SAN COLOMBANO CERTENOLI	GE	20.144.000,0	0,200	40.288,00	40.325,90	-10,04	40.315,86	0,00
SANTA MARGHERITA LIGURE	GE	124.405.000,0	0,000	0,00	0,00	0,00	0,00	0,00
SANT'OLCESE	GE	61.617.000,0	0,500	308.085,00	308.374,80	-76,71	308.298,09	0,00
SANTO STEFANO D'A VETO	GE	8.222.000,0	0,500	41.110,00	41.148,67	-10,23	41.138,44	0,00
SAVIGNONE	GE	31.743.000,0	0,000	0,00	0,00	0,00	0,00	0,00
SERRA RICCO'	GE	78.940.000,0	0,500	394.700,00	395.071,27	-98,29	394.972,98	0,00
SESTRI LEVANTE	GE	209.001.000,0	0,400	836.004,00	836.790,39	-208,15	836.582,24	0,00
SORI	GE	50.748.000,0	0,400	202.992,00	203.182,94	-50,54	203.132,40	0,00
TIGLIETO	GE	5.987.000,0	0,200	11.974,00	11.985,25	-2,97	11.982,28	0,00
TORRIGLIA	GE	20.098.000,0	0,000	0,00	0,00	0,00	0,00	0,00

XV LEGISLATURA — DISEGNI DI LEGGE E RELAZIONI — DOCUMENTI

DENOMINAZIONE ENTE	SIGLA PROVI NCIA	REDDITO IMPONIBILE I.R.P.E.F. ANNO 2002 DEFINITIVO	ALIQOT E ANNO 2005 (1)	GETTITO TEORICO	1° 2° 3° 4° 5° RATE CALCOLATE PARI A €. 1.480.025.395,07	CONGUAGLI VARI (2)	1° 2° 3° 4° 5° RATE PAGATE PARI A €. 1.475.658.701,38 (3)	SOMME DA RECUPERAR E CON ADDEBITO DIRETTO (4)
TRIBOGNA	GE	4.634.000,0	0,000	0,00	0,00	0,00	0,00	0,00
USCIO	GE	20.003.000,0	0,400	80.012,00	80.087,25	-1.053,11	79.034,14	0,00
VALBREVENNA	GE	6.499.000,0	0,500	32.495,00	32.525,57	-8,09	32.517,48	0,00
VOBBIA	GE	4.252.000,0	0,000	0,00	0,00	0,00	0,00	0,00
ZOAGLI	GE	35.171.000,0	0,000	0,00	0,00	0,00	0,00	0,00
AIROLE	IM	2.903.000,0	0,000	0,00	0,00	0,00	0,00	0,00
APRICALE	IM	3.208.000,0	0,400	12.832,00	12.844,07	-222,97	12.621,10	0,00
AQUILA DI ARROSCIA	IM	1.398.000,0	0,400	5.592,00	5.597,26	-415,52	5.181,74	0,00
ARMO	IM	829.000,0	0,500	4.145,00	4.148,90	-1,04	4.147,86	0,00
AURIGO	IM	2.816.000,0	0,500	14.080,00	14.093,24	-3,50	14.089,74	0,00
BADALUCCO	IM	8.264.000,0	0,500	41.320,00	41.358,87	-38,91	41.319,96	0,00
BAIARDO	IM	1.948.000,0	0,200	3.896,00	3.899,67	-0,97	3.898,70	0,00
BORDIGHERA	IM	96.591.000,0	0,200	193.182,00	193.363,71	-48,08	193.315,63	0,00
BORGHETTO D'ARROSCIA	IM	3.217.000,0	0,400	12.868,00	12.880,10	-3,20	12.876,90	0,00
BORGOMARO	IM	6.637.000,0	0,500	33.185,00	33.216,22	-8,26	33.207,96	0,00
CAMPOROSSO	IM	29.379.000,0	0,200	58.758,00	58.813,28	-14,63	58.798,65	0,00
CARAVONICA	IM	2.118.000,0	0,500	10.590,00	10.599,97	-1.766,64	8.833,33	0,00
CARPASIO	IM	974.000,0	0,000	0,00	0,00	0,00	0,00	0,00
CASTELLARO	IM	7.092.000,0	0,200	14.184,00	14.197,35	-3,53	14.193,82	0,00
CASTEL VITTORIO	IM	2.040.000,0	0,000	0,00	0,00	0,00	0,00	0,00
CERIANA	IM	7.867.000,0	0,200	15.734,00	15.748,80	-3,90	15.744,90	0,00
CERVO	IM	9.403.000,0	0,400	37.612,00	37.647,38	-9,37	37.638,01	0,00
CESIO	IM	2.139.000,0	0,500	10.695,00	10.705,06	-2,67	10.702,39	0,00
CHIUSANICO	IM	4.731.000,0	0,500	23.655,00	23.677,26	-5,91	23.671,35	0,00
CHIUSSAVECCHIA	IM	4.232.000,0	0,500	21.160,00	21.179,90	-5,25	21.174,65	0,00
CIPRESSA	IM	9.073.000,0	0,200	18.146,00	18.163,07	-4,52	18.158,55	0,00
CIVEZZA	IM	4.043.000,0	0,500	20.215,00	20.234,01	-5,02	20.228,99	0,00
COSIO DI ARROSCIA	IM	2.187.000,0	0,100	2.187,00	2.189,05	-0,54	2.188,51	0,00
COSTARAINERA	IM	5.971.000,0	0,500	29.855,00	29.883,08	-7,43	29.875,65	0,00
DIANO ARENTINO	IM	4.466.000,0	0,000	0,00	0,00	0,00	0,00	0,00
DIANO CASTELLO	IM	16.334.000,0	0,200	32.668,00	32.698,74	-8,14	32.690,60	0,00
DIANO MARINA	IM	61.635.000,0	0,500	308.175,00	308.464,89	-76,71	308.388,18	0,00
DIANO SAN PIETRO	IM	6.706.000,0	0,500	33.530,00	33.561,55	-8,35	33.553,20	0,00
DOLCEACQUA	IM	11.668.000,0	0,200	23.336,00	23.357,95	-5,81	23.352,14	0,00
DOLCEDO	IM	9.066.000,0	0,400	36.264,00	36.298,11	-9,04	36.289,07	0,00
IMPERIA	IM	465.290.000,0	0,500	2.326.450,00	2.328.638,36	-579,25	2.328.059,11	0,00
ISOLABONA	IM	3.647.000,0	0,000	0,00	0,00	0,00	0,00	0,00
LUCINASCO	IM	2.017.000,0	0,500	10.085,00	10.094,50	-2,51	10.091,99	0,00
MENDATICA	IM	2.091.000,0	0,000	0,00	0,00	0,00	0,00	0,00
MOLINI DI TRIORA	IM	4.269.000,0	0,100	4.269,00	4.273,01	-1,06	4.271,95	0,00
MONTALTO LIGURE	IM	2.526.000,0	0,500	12.630,00	12.641,88	-3,14	12.638,74	0,00
MONTEGROSSO PIAN LATTE	IM	1.099.000,0	0,000	0,00	0,00	0,00	0,00	0,00
OLIVETTA SAN MICHELE	IM	1.505.000,0	0,000	0,00	0,00	0,00	0,00	0,00
OSPEDALETTI	IM	33.784.000,0	0,200	67.568,00	67.631,56	-186,51	67.445,05	0,00
PERINALDO	IM	4.260.000,0	0,200	8.520,00	8.528,01	-2,11	8.525,90	0,00
PIETRABRUNA	IM	3.329.000,0	0,500	16.645,00	16.660,66	-282,46	16.378,20	0,00
PIEVE DI TECO	IM	13.160.000,0	0,500	65.800,00	65.861,89	-16,40	65.845,49	0,00
PIGNA	IM	5.381.000,0	0,500	26.905,00	26.930,31	-6,69	26.923,62	0,00
POMPEIANA	IM	5.200.000,0	0,400	20.800,00	20.819,58	-5,18	20.814,40	0,00
PONTEPASSIO	IM	18.085.000,0	0,500	90.425,00	90.510,05	-22,51	90.487,54	0,00
PORNASSIO	IM	5.773.000,0	0,200	11.546,00	11.556,86	-2,87	11.553,99	0,00
PRELA'	IM	3.119.000,0	0,000	0,00	0,00	0,00	0,00	0,00
RANZO	IM	3.798.000,0	0,400	15.192,00	15.206,30	-3,79	15.202,51	0,00
REZZO	IM	2.684.000,0	0,500	13.420,00	13.432,61	-3,33	13.429,28	0,00
RIVA LIGURE	IM	19.252.000,0	0,200	38.504,00	38.540,22	-325,90	38.214,32	0,00
ROCCHETTA NERVINA	IM	1.611.000,0	0,000	0,00	0,00	0,00	0,00	0,00
SAN BARTOLOMEO AL MARE	IM	27.343.000,0	0,000	0,00	0,00	0,00	0,00	0,00
SAN BIAGIO DELLA CIMA	IM	6.221.000,0	0,100	6.221,00	6.226,85	-1,54	6.225,31	0,00
SAN LORENZO AL MARE	IM	13.233.000,0	0,200	26.466,00	26.490,89	-6,59	26.484,30	0,00
SAN REMO	IM	519.955.000,0	0,000	0,00	0,00	0,00	0,00	0,00
SANTO STEFANO AL MARE	IM	16.645.000,0	0,500	83.225,00	83.303,29	-20,73	83.282,56	0,00
SEBORGIA	IM	2.261.000,0	0,200	4.522,00	4.526,25	-1,13	4.525,12	0,00
SOLDANO	IM	4.203.000,0	0,100	4.203,00	4.206,95	-1,05	4.205,90	0,00
TAGGIA	IM	112.191.000,0	0,400	448.764,00	449.186,12	-111,74	449.074,38	0,00
TERZORIO	IM	1.255.000,0	0,500	6.275,00	6.280,92	-1,58	6.279,34	0,00
TRIORA	IM	3.402.000,0	0,400	13.608,00	13.620,80	-3,39	13.617,41	0,00
VALLEBONA	IM	6.462.000,0	0,000	0,00	0,00	0,00	0,00	0,00
VALLECROSCIA	IM	52.697.000,0	0,400	210.788,00	210.986,29	-52,48	210.933,81	0,00
VASIA	IM	2.920.000,0	0,500	14.600,00	14.613,73	-155,78	14.457,95	0,00

XV LEGISLATURA — DISEGNI DI LEGGE E RELAZIONI — DOCUMENTI

DENOMINAZIONE ENTE	SIGLA PROVI NCIA	REDDITO IMPONIBILE I.R.P.E.F. ANNO 2002 DEFINITIVO	ALIQOT E ANNO 2005 (1)	GETTITO TEORICO	1° 2° 3° 4° 5° RATE CALCOLATE PARI A e. 1.480.025.395,07		CONGUAGLI VARI (2)	1° 2° 3° 4° 5° RATE PAGATE PARI A e. 1.475.658.701,38		SOMME DA RECUPERAR E CON ADDEBITO DIRETTO (4)
VENTIMIGLIA	IM	176.862.000,0	0,500	884.310,00	885.141,82	-220,18	884.921,64	0,00	0,00	
VESSALICO	IM	2.043.000,0	0,000	0,00	0,00	0,00	0,00	0,00	0,00	
VILLA FARALDI	IM	2.496.000,0	0,000	0,00	0,00	0,00	0,00	0,00	0,00	
AMEGLIA	SP	46.724.000,0	0,400	186.896,00	187.071,80	-46,53	187.025,27	0,00	0,00	
ARCOLA	SP	94.493.000,0	0,400	377.972,00	378.327,53	-94,10	378.233,43	0,00	0,00	
BEVERINO	SP	21.542.000,0	0,500	107.710,00	107.811,32	-26,83	107.784,49	0,00	0,00	
BOLANO	SP	72.228.000,0	0,200	144.456,00	144.591,87	-35,97	144.555,90	0,00	0,00	
BONASSOLA	SP	10.239.000,0	0,000	0,00	0,00	0,00	0,00	0,00	0,00	
BORGHETTO DI VARA	SP	9.209.000,0	0,000	0,00	0,00	0,00	0,00	0,00	0,00	
BRUGNATO	SP	10.140.000,0	0,000	0,00	0,00	0,00	0,00	0,00	0,00	
CALICE AL CORNOVIGLIO	SP	9.442.000,0	0,000	0,00	0,00	0,00	0,00	0,00	0,00	
CARRO	SP	4.312.000,0	0,000	0,00	0,00	0,00	0,00	0,00	0,00	
CARRODANO	SP	3.816.000,0	0,000	0,00	0,00	0,00	0,00	0,00	0,00	
CASTELNUOVO MAGRA	SP	68.660.000,0	0,400	274.640,00	274.898,35	-68,39	274.829,96	0,00	0,00	
DEIVA MARINA	SP	13.720.000,0	0,000	0,00	0,00	0,00	0,00	0,00	0,00	
FOLLO	SP	50.919.000,0	0,100	50.919,00	50.966,91	-12,67	50.954,24	0,00	0,00	
FRAMURA	SP	7.898.000,0	0,000	0,00	0,00	0,00	0,00	0,00	0,00	
LA SPEZIA	SP	1.102.928.000,0	0,100	1.102.928,00	1.103.965,46	-274,62	1.103.690,84	0,00	0,00	
LERICI	SP	136.624.000,0	0,100	136.624,00	136.752,52	-34,02	136.718,50	0,00	0,00	
LEVANTO	SP	55.118.000,0	0,200	110.236,00	110.339,69	-27,44	110.312,25	0,00	0,00	
MAISSANA	SP	4.451.000,0	0,000	0,00	0,00	0,00	0,00	0,00	0,00	
MONTEROSSO AL MARE	SP	15.204.000,0	0,000	0,00	0,00	0,00	0,00	0,00	0,00	
ORTONOVO	SP	73.364.000,0	0,200	146.728,00	146.866,03	-36,54	146.829,49	0,00	0,00	
PIGNONE	SP	5.492.000,0	0,100	5.492,00	5.497,16	-1,36	5.495,80	0,00	0,00	
PORTOVENERE	SP	51.219.000,0	0,000	0,00	0,00	0,00	0,00	0,00	0,00	
RICCO' DEL GOLFO DI SPEZIA	SP	31.502.000,0	0,400	126.008,00	126.126,53	-31,36	126.095,17	0,00	0,00	
RIOMAGGIORE	SP	21.068.000,0	0,200	42.136,00	42.175,63	-10,51	42.165,12	0,00	0,00	
ROCHETTA DI VARA	SP	5.852.000,0	0,000	0,00	0,00	0,00	0,00	0,00	0,00	
SANTO STEFANO DI MAGRA	SP	80.915.000,0	0,000	0,00	0,00	0,00	0,00	0,00	0,00	
SARZANA	SP	208.755.000,0	0,400	835.020,00	835.805,46	-207,91	835.597,55	0,00	0,00	
SESTA GODANO	SP	12.185.000,0	0,000	0,00	0,00	0,00	0,00	0,00	0,00	
VARESE LIGURE	SP	15.805.000,0	0,000	0,00	0,00	0,00	0,00	0,00	0,00	
VERNAZZA	SP	10.907.000,0	0,160	17.451,20	17.467,62	-4,36	17.463,26	0,00	0,00	
VEZZANO LIGURE	SP	74.563.000,0	0,200	149.126,00	149.266,27	-37,14	149.229,13	0,00	0,00	
ZIGNAGO	SP	4.092.000,0	0,000	0,00	0,00	0,00	0,00	0,00	0,00	
ALASSIO	SV	116.268.000,0	0,500	581.340,00	581.886,84	-144,75	581.742,09	0,00	0,00	
ALBENGA	SV	207.849.000,0	0,500	1.039.245,00	1.040.222,56	-258,76	1.039.963,80	0,00	0,00	
ALBISOLA MARINA	SV	75.328.000,0	0,500	376.640,00	376.994,28	-93,78	376.900,50	0,00	0,00	
ALBISOLA SUPERIORE	SV	122.960.000,0	0,500	614.800,00	615.378,31	-153,08	615.225,23	0,00	0,00	
ALTARE	SV	23.504.000,0	0,500	117.520,00	117.630,55	-29,26	117.601,29	0,00	0,00	
ANDORA	SV	64.320.000,0	0,000	0,00	0,00	0,00	0,00	0,00	0,00	
ARNASCO	SV	3.747.000,0	0,500	18.735,00	18.752,62	-4,66	18.747,96	0,00	0,00	
BALESTRINO	SV	4.950.000,0	0,200	9.900,00	9.909,33	-2,47	9.906,86	0,00	0,00	
BARDINETO	SV	4.897.000,0	0,000	0,00	0,00	0,00	0,00	0,00	0,00	
BERGEGGI	SV	16.653.000,0	0,000	0,00	0,00	0,00	0,00	0,00	0,00	
BOISSANO	SV	20.841.000,0	0,200	41.682,00	41.721,21	-10,38	41.710,83	0,00	0,00	
BORGHETTO SANTO SPIRITO	SV	41.393.000,0	0,400	165.572,00	165.727,74	-41,22	165.686,52	0,00	0,00	
BORGIO VEREZZI	SV	25.243.000,0	0,100	25.243,00	25.266,74	-6,29	25.260,45	0,00	0,00	
BORMIDA	SV	3.809.000,0	0,500	19.045,00	19.062,92	-4,74	19.058,18	0,00	0,00	
CAIRO MONTENOTTE	SV	142.590.000,0	0,500	712.950,00	713.620,64	-177,51	713.443,13	0,00	0,00	
CALICE LIGURE	SV	13.791.000,0	0,400	55.164,00	55.215,88	-13,73	55.202,15	0,00	0,00	
CALIZZANO	SV	12.800.000,0	0,000	0,00	0,00	0,00	0,00	0,00	0,00	
CARCARE	SV	66.271.000,0	0,500	331.355,00	331.666,68	-82,50	331.584,18	0,00	0,00	
CASANOVA LERRONE	SV	5.021.000,0	0,500	25.105,00	25.128,61	-6,24	25.122,37	0,00	0,00	
CASTELBIANCO	SV	2.088.000,0	0,200	4.176,00	4.179,93	-1,03	4.178,90	0,00	0,00	
CASTELVECCHIO DI ROCCA	SV	1.378.000,0	0,000	0,00	0,00	0,00	0,00	0,00	0,00	
CELLE LIGURE	SV	64.227.000,0	0,500	321.135,00	321.437,08	-79,95	321.357,13	0,00	0,00	
CENGIO	SV	38.417.000,0	0,500	192.085,00	192.265,69	-847,96	191.417,73	0,00	0,00	
CERIALE	SV	46.449.000,0	0,000	0,00	0,00	0,00	0,00	0,00	0,00	
CISANO SUL NEVA	SV	14.510.000,0	0,500	72.550,00	72.618,23	-18,07	72.600,16	0,00	0,00	
COSSERIA	SV	10.632.000,0	0,500	53.160,00	53.210,01	-13,24	53.196,77	0,00	0,00	
DEGO	SV	18.297.000,0	0,200	36.594,00	36.628,42	-9,11	36.619,31	0,00	0,00	
ERLI	SV	1.590.000,0	0,400	6.360,00	6.365,99	-1,59	6.364,40	0,00	0,00	
FINALE LIGURE	SV	131.236.000,0	0,300	393.708,00	394.078,34	-98,03	393.980,31	0,00	0,00	
GARLEDA	SV	10.948.000,0	0,200	21.896,00	21.916,60	-5,45	21.911,15	0,00	0,00	
GIUSTENICE	SV	7.337.000,0	0,150	11.005,50	11.015,86	-2,74	11.013,12	0,00	0,00	
GIUSVALLA	SV	3.816.000,0	0,100	3.816,00	3.819,59	-0,95	3.818,64	0,00	0,00	
LAIQUEGLIA	SV	19.615.000,0	0,000	0,00	0,00	0,00	0,00	0,00	0,00	
LOANO	SV	113.575.000,0	0,200	227.150,00	227.363,67	-56,57	227.307,10	0,00	0,00	

XV LEGISLATURA — DISEGNI DI LEGGE E RELAZIONI — DOCUMENTI

DENOMINAZIONE ENTE	SIGLA PROVI NCIA	REDDITO IMPONIBILE I.R.P.E.F. ANNO 2002 DEFINITIVO	ALIQUOT E ANNO 2005 (1)	GETTITO TEORICO	1° 2° 3° 4° 5° RATE CALCOLATE PARI A €. 1.480.025.395,07	CONGUAGLI VARI (2)	1° 2° 3° 4° 5° RATE PAGATE PARI A €. 1.475.658.701,38 (3)	SOMME DA RECUPERAR E CON. ADDEBITO DIRETTO (4)
MAGLIOLO	SV	5.499.000,0	0,000	0,00	0,00	0,00	0,00	0,00
MALLARE	SV	11.857.000,0	0,500	59.285,00	59.340,76	-14,77	59.325,99	0,00
MASSIMINO	SV	1.024.000,0	0,500	5.120,00	5.124,82	-1,28	5.123,54	0,00
MILLESIMO	SV	34.582.000,0	0,500	172.910,00	173.072,65	-43,05	173.029,60	0,00
MIOGLIA	SV	4.714.000,0	0,200	9.428,00	9.436,86	-2,35	9.434,51	0,00
MURIALDO	SV	8.063.000,0	0,500	40.315,00	40.352,92	-10,04	40.342,88	0,00
NASINO	SV	1.665.000,0	0,500	8.325,00	8.332,83	-2,08	8.330,75	0,00
NOLI	SV	28.688.000,0	0,500	143.440,00	143.574,93	-35,72	143.539,21	0,00
ONZO	SV	1.436.000,0	0,500	7.180,00	7.186,76	-1,79	7.184,97	0,00
ORCO Feglino	SV	6.723.000,0	0,200	13.446,00	13.458,64	-3,33	13.455,31	0,00
ORTOVERO	SV	8.128.000,0	0,300	24.384,00	24.406,94	-6,08	24.400,86	0,00
OSIGLIA	SV	3.672.000,0	0,500	18.360,00	18.377,27	-4,58	18.372,69	0,00
PALLARE	SV	8.635.000,0	0,500	43.175,00	43.215,62	-10,75	43.204,87	0,00
PIANA CRIXIA	SV	7.421.000,0	0,400	29.684,00	29.711,92	-7,39	29.704,53	0,00
PIETRA LIGURE	SV	100.012.000,0	0,100	100.012,00	100.106,08	-24,90	100.081,18	0,00
PLODIO	SV	5.732.000,0	0,500	28.660,00	28.686,96	-7,14	28.679,82	0,00
PONTINVREA	SV	7.429.000,0	0,500	37.145,00	37.179,94	-9,25	37.170,69	0,00
QUILIANO	SV	71.846.000,0	0,380	273.014,80	273.271,61	-68,00	273.203,61	0,00
RIALTO	SV	4.307.000,0	0,500	21.535,00	21.555,26	-358,79	21.196,47	0,00
ROCCAVIGNALE	SV	6.436.000,0	0,500	32.180,00	32.210,27	-308,87	31.901,40	0,00
SASSELLO	SV	17.254.000,0	0,200	34.508,00	34.540,45	-8,60	34.531,85	0,00
SAVONA	SV	773.475.000,0	0,330	2.552.467,50	2.554.868,47	-635,53	2.554.232,94	0,00
SPOTORNO	SV	41.124.000,0	0,500	205.620,00	205.813,42	-51,20	205.762,22	0,00
STELLA	SV	28.311.000,0	0,200	56.622,00	56.675,26	-14,11	56.661,15	0,00
STELLANELLO	SV	4.900.000,0	0,400	19.600,00	19.618,43	-4,89	19.613,54	0,00
TESTICO	SV	1.064.000,0	0,300	3.192,00	3.194,99	-0,78	3.194,21	0,00
TOIRANO	SV	18.906.000,0	0,200	37.812,00	37.847,57	-9,42	37.838,15	0,00
TOVO SAN GIACOMO	SV	19.260.000,0	0,000	0,00	0,00	0,00	0,00	0,00
URBE	SV	7.147.000,0	0,500	35.735,00	35.768,60	-8,91	35.759,69	0,00
VADO LIGURE	SV	89.894.000,0	0,200	179.788,00	179.957,12	-44,76	179.912,36	0,00
VARAZZE	SV	154.221.000,0	0,000	0,00	0,00	0,00	0,00	0,00
VENDONE	SV	2.833.000,0	0,500	14.165,00	14.178,33	-3,52	14.174,81	0,00
VEZZI PORTIO	SV	7.132.000,0	0,200	14.264,00	14.277,41	-3,55	14.273,86	0,00
VILLANOVA D'ALBENGA	SV	16.668.000,0	0,400	66.672,00	66.734,72	-16,60	66.718,12	0,00
ZUCCARELLO	SV	2.338.000,0	0,000	0,00	0,00	0,00	0,00	0,00
AGORDO	BL	56.126.000,0	0,400	224.504,00	224.715,18	-13.264,60	211.450,58	0,00
ALANO DI PIAVE	BL	25.678.000,0	0,400	102.712,00	102.808,62	-2.563,60	100.245,02	0,00
ALLEGHE	BL	13.573.000,0	0,500	67.865,00	67.928,84	-2.110,18	65.818,66	0,00
ARSIE'	BL	23.899.000,0	0,500	119.495,00	119.607,40	-29,75	119.577,65	0,00
AURONZO DI CADORE	BL	37.689.000,0	0,100	37.689,00	37.724,45	-9,38	37.715,07	0,00
BELLUNO	BL	487.868.000,0	0,200	975.736,00	976.653,82	-7.382,07	969.271,75	0,00
BORCA DI CADORE	BL	7.891.000,0	0,000	0,00	0,00	0,00	0,00	0,00
CALALZO DI CADORE	BL	29.084.000,0	0,400	116.336,00	116.445,44	-11.709,56	104.735,88	0,00
CANALE D'AGORDO	BL	12.509.000,0	0,500	62.545,00	62.603,83	-15,57	62.588,26	0,00
CASTELLAVAZZO	BL	17.142.000,0	0,400	68.568,00	68.632,50	-17,07	68.615,43	0,00
CENCENIGHE AGORDINO	BL	15.420.000,0	0,400	61.680,00	61.738,02	-15,36	61.722,66	0,00
CESIOMAGGIORE	BL	38.346.000,0	0,200	76.692,00	76.764,13	-19,10	76.745,03	0,00
CHIES D'ALPAGO	BL	13.303.000,0	0,500	66.515,00	66.577,57	-16,56	66.561,01	0,00
CIBIANA DI CADORE	BL	4.439.000,0	0,000	0,00	0,00	0,00	0,00	0,00
COLLE SANTA LUCIA	BL	3.707.000,0	0,500	18.535,00	18.552,44	-4,62	18.547,82	0,00
COMELICO SUPERIORE	BL	20.176.000,0	0,500	100.880,00	100.974,89	-1.205,43	99.769,46	0,00
CORTINA D'AMPEZZO	BL	82.130.000,0	0,000	0,00	0,00	0,00	0,00	0,00
DANTA	BL	4.805.000,0	0,200	9.610,00	9.619,04	-490,64	9.128,40	0,00
DOMEGGE DI CADORE	BL	32.444.000,0	0,500	162.220,00	162.372,59	-15.624,03	146.748,56	0,00
FALCADE	BL	20.967.000,0	0,400	83.868,00	83.946,89	-463,32	83.483,57	0,00
FARRA D'ALPAGO	BL	24.228.000,0	0,000	0,00	0,00	0,00	0,00	0,00
FELTRE	BL	224.877.000,0	0,300	674.631,00	675.265,60	-167,97	675.097,63	0,00
FONZASO	BL	31.155.000,0	0,400	124.620,00	124.737,22	-31,02	124.706,20	0,00
FORNO DI ZOLDO	BL	17.600.000,0	0,000	0,00	0,00	0,00	0,00	0,00
GOSALDO	BL	8.500.000,0	0,400	34.000,00	34.031,99	-618,52	33.413,47	0,00
LAMON	BL	27.001.000,0	0,200	54.002,00	54.052,80	-13,45	54.039,35	0,00
LA VALLE AGORDINA	BL	12.981.000,0	0,400	51.924,00	51.972,84	-12,94	51.959,90	0,00
LENTIAI	BL	31.157.000,0	0,400	124.628,00	124.745,23	-31,03	124.714,20	0,00
LIMANA	BL	51.051.000,0	0,300	153.153,00	153.297,05	-38,13	153.258,92	0,00
LIVINALONGO DEL COL DI LANA	BL	12.974.000,0	0,000	0,00	0,00	0,00	0,00	0,00
LONGARONE	BL	40.816.000,0	0,000	0,00	0,00	0,00	0,00	0,00
LORENZAGO DI CADORE	BL	6.019.000,0	0,400	24.076,00	24.098,64	-896,46	23.202,18	0,00
LOZZO DI CADORE	BL	16.472.000,0	0,500	82.360,00	82.437,46	-3.187,14	79.250,32	0,00
MEL	BL	61.978.000,0	0,200	123.956,00	124.072,59	-30,86	124.041,73	0,00

XV LEGISLATURA — DISEGNI DI LEGGE E RELAZIONI — DOCUMENTI

DENOMINAZIONE ENTE	SIGLA PROVI NCIA	REDDITO IMPONIBILE I.R.P.E.F. ANNO 2002 DEFINITIVO	ALIQOT E ANNO 2005 (1)	GETTITO TEORICO	1° 2° 3° 4° 5°		1° 2° 3° 4° 5° RATE PAGATE PARI A €. 1.475.658.701,38 (3)	SOMME DA RECUPERAR E CON ADDEBITO DIRETTO (4)
					RATE CALCOLATE PARI A €. 1.480.025.395,07	CONGUAGLI VARI (2)		
OSPITALE DI CADORE	BL	3.620.000,0	0,200	7.240,00	7.246,81	-1,80	7.245,01	0,00
PEDAVENA	BL	46.314.000,0	0,500	231.570,00	231.787,82	-57,66	231.730,16	0,00
PERAROLO DI CADORE	BL	3.986.000,0	0,300	11.958,00	11.969,26	-1.167,65	10.801,61	0,00
PIEVE D'ALPAGO	BL	21.029.000,0	0,100	21.029,00	21.048,77	-5,23	21.043,54	0,00
PIEVE DI CADORE	BL	53.788.000,0	0,200	107.576,00	107.677,19	-7.289,94	100.387,25	0,00
PONTE NELLE ALPI	BL	85.940.000,0	0,300	257.820,00	258.062,53	-64,20	257.998,33	0,00
PUOS D'ALPAGO	BL	23.414.000,0	0,300	70.242,00	70.308,08	-961,78	69.346,30	0,00
QUERO	BL	22.270.000,0	0,400	89.080,00	89.163,79	-22,18	89.141,61	0,00
RIVAMONTE AGORDINO	BL	7.425.000,0	0,500	37.125,00	37.159,93	-861,97	36.297,96	0,00
ROCCA PIETORE	BL	12.194.000,0	0,100	12.194,00	12.205,46	-3,03	12.202,43	0,00
SAN GREGORIO NELLE ALPI	BL	15.532.000,0	0,400	62.128,00	62.186,43	-15,45	62.170,98	0,00
SAN NICOLO' DI COMELICO	BL	4.320.000,0	0,400	17.280,00	17.296,25	-744,35	16.551,90	0,00
SAN PIETRO DI CADORE	BL	16.573.000,0	0,500	82.865,00	82.942,95	-5.077,02	77.865,93	0,00
SANTA GIUSTINA	BL	66.020.000,0	0,200	132.040,00	132.164,20	-906,29	131.257,91	0,00
SAN TOMASO AGORDINO	BL	7.639.000,0	0,100	7.639,00	7.646,18	-1,90	7.644,28	0,00
SANTO STEFANO DI CADORE	BL	27.118.000,0	0,200	54.236,00	54.287,02	-13,51	54.273,51	0,00
SAN VITO DI CADORE	BL	17.858.000,0	0,000	0,00	0,00	0,00	0,00	0,00
SAPPADA	BL	12.095.000,0	0,200	24.190,00	24.212,75	-595,78	23.616,97	0,00
SEDICO	BL	97.442.000,0	0,400	389.768,00	390.134,63	-1.017,54	389.117,09	0,00
SELVA DI CADORE	BL	4.532.000,0	0,000	0,00	0,00	0,00	0,00	0,00
SEREN DEL GRAPPA	BL	24.096.000,0	0,100	24.096,00	24.118,67	-6,00	24.112,67	0,00
SOSPIROLO	BL	31.150.000,0	0,200	62.300,00	62.358,59	-1.508,99	60.849,60	0,00
SOVERZENE	BL	5.050.000,0	0,000	0,00	0,00	0,00	0,00	0,00
SOVRAMONTE	BL	13.853.000,0	0,500	69.265,00	69.330,16	-921,52	68.408,64	0,00
TAIBON AGORDINO	BL	19.955.000,0	0,500	99.775,00	99.868,86	-24,86	99.844,00	0,00
TAMBRE	BL	13.620.000,0	0,500	68.100,00	68.164,06	-16,97	68.147,09	0,00
TRICHIANA	BL	46.906.000,0	0,400	187.624,00	187.800,49	-46,72	187.753,77	0,00
VALLADA AGORDINA	BL	5.521.000,0	0,500	27.605,00	27.630,96	-6,86	27.624,10	0,00
VALLE DI CADORE	BL	19.707.000,0	0,400	78.828,00	78.902,15	-4.325,87	74.576,28	0,00
VAS	BL	8.485.000,0	0,400	33.940,00	33.971,92	-8,45	33.963,47	0,00
VIGO DI CADORE	BL	16.044.000,0	0,500	80.220,00	80.295,46	-4.928,24	75.367,22	0,00
VODO CADORE	BL	8.171.000,0	0,400	32.684,00	32.714,73	-1.583,27	31.131,46	0,00
VOLTAGO AGORDINO	BL	11.060.000,0	0,400	44.240,00	44.281,61	-11,01	44.270,60	0,00
ZOLDO ALTO	BL	7.224.000,0	0,200	14.448,00	14.461,59	-3,60	14.457,99	0,00
ZOPPE' DI CADORE	BL	1.265.000,0	0,000	0,00	0,00	0,00	0,00	0,00
ABANO TERME	PD	225.455.000,0	0,400	901.820,00	902.668,29	-224,53	902.443,76	0,00
AGNA	PD	27.087.000,0	0,500	135.435,00	135.562,40	-33,72	135.528,68	0,00
ALBIGNASEGO	PD	215.901.000,0	0,500	1.079.505,00	1.080.520,43	-268,79	1.080.251,64	0,00
ANGUILLARA VENETA	PD	36.491.000,0	0,300	109.473,00	109.575,98	-2.646,26	106.929,72	0,00
ARQUA' PETRARCA	PD	17.699.000,0	0,400	70.796,00	70.862,59	-17,64	70.844,95	0,00
ARRE	PD	16.652.000,0	0,500	83.260,00	83.338,33	-20,73	83.317,60	0,00
ARZERGRANDE	PD	33.946.000,0	0,500	169.730,00	169.889,66	-42,25	169.847,41	0,00
BAGNOLI DI SOPRA	PD	32.592.000,0	0,200	65.184,00	65.245,32	-16,22	65.229,10	0,00
BAONE	PD	31.156.000,0	0,500	155.780,00	155.926,53	-38,80	155.887,73	0,00
BARBONA	PD	5.334.000,0	0,500	26.670,00	26.695,08	-6,64	26.688,44	0,00
BATTAGLIA TERME	PD	46.532.000,0	0,400	186.128,00	186.303,08	-46,35	186.256,73	0,00
BOARA PISANI	PD	22.763.000,0	0,200	45.526,00	45.568,82	-11,34	45.557,48	0,00
BORGORICCO	PD	71.325.000,0	0,200	142.650,00	142.784,18	-35,51	142.748,67	0,00
BOVOLENTA	PD	27.193.000,0	0,400	108.772,00	108.874,32	-27,08	108.847,24	0,00
BRUGINE	PD	53.202.000,0	0,400	212.808,00	213.008,18	-52,98	212.955,20	0,00
CADONEGHE	PD	178.572.000,0	0,500	892.860,00	893.699,87	-222,32	893.477,55	0,00
CAMPODARSEGO	PD	124.442.000,0	0,400	497.768,00	498.236,22	-123,92	498.112,30	0,00
CAMPODORO	PD	21.613.000,0	0,200	43.226,00	43.266,66	-10,77	43.255,89	0,00
CAMPOSAMPIERO	PD	122.472.000,0	0,400	489.888,00	490.348,82	-121,98	490.226,84	0,00
CAMPO SAN MARTINO	PD	54.333.000,0	0,400	217.332,00	217.536,42	-6.590,57	210.945,85	0,00
CANDIANA	PD	19.560.000,0	0,400	78.240,00	78.313,60	-19,48	78.294,12	0,00
CARCERI	PD	11.358.000,0	0,500	56.790,00	56.843,42	-971,56	55.871,86	0,00
CARMIGNANO DI BRENTA	PD	73.586.000,0	0,000	0,00	0,00	0,00	0,00	0,00
CARTURA	PD	36.480.000,0	0,000	0,00	0,00	0,00	0,00	0,00
CASALE DI SCODOSIA	PD	36.801.000,0	0,200	73.602,00	73.671,24	-5.795,30	67.875,94	0,00
CASALSERUGO	PD	53.221.000,0	0,500	266.105,00	266.355,32	-10.892,69	255.462,63	0,00
CASTELBALDO	PD	12.598.000,0	0,400	50.392,00	50.439,41	-12,54	50.426,87	0,00
CERVARESE SANTA CROCE	PD	43.322.000,0	0,200	86.644,00	86.725,50	-21,58	86.703,92	0,00
CINTO EUGANEO	PD	16.342.000,0	0,400	65.368,00	65.429,49	-16,28	65.413,21	0,00
CITTADELLA	PD	222.701.000,0	0,000	0,00	0,00	0,00	0,00	0,00
CODEVIGO	PD	45.451.000,0	0,130	59.086,30	59.141,88	-14,72	59.127,16	0,00
CONSELVE	PD	87.809.000,0	0,500	439.045,00	439.457,99	-109,30	439.348,69	0,00
CORREZZOLA	PD	42.661.000,0	0,400	170.644,00	170.804,51	-42,48	170.762,03	0,00
CURTAROLO	PD	63.804.000,0	0,500	319.020,00	319.320,10	-79,44	319.240,66	0,00

XV LEGISLATURA — DISEGNI DI LEGGE E RELAZIONI — DOCUMENTI

DENOMINAZIONE ENTE	SIGLA PROVINCIA	REDDITO IMPONIBILE I.R.P.E.F. ANNO 2002 DEFINITIVO	ALIQUOT E ANNO 2005 (1)	GETTITO TEORICO	1° 2° 3° 4° 5° RATE CALCOLATE PARI A €. 1.480.025.395,07	CONGUAGLI VARI (2)	1° 2° 3° 4° 5° RATE PAGATE PARI A €. 1.475.658.701,38 (3)	SOMME DA RECUPERAR E CON ADDEBITO DIRETTO (4)
DUE CARRARE	PD	79.002.000,0	0,200	158.004,00	158.152,62	-39,33	158.113,29	0,00
ESTE	PD	186.741.000,0	0,200	373.482,00	373.833,31	-2.707,47	371.125,84	0,00
FONTANIVA	PD	75.973.000,0	0,000	0,00	0,00	0,00	0,00	0,00
GALLIERA VENETA	PD	73.221.000,0	0,200	146.442,00	146.579,74	-36,45	146.543,29	0,00
GALZIGNANO TERME	PD	35.479.000,0	0,200	70.958,00	71.024,74	-17,66	71.007,08	0,00
GAZZO	PD	28.799.000,0	0,000	0,00	0,00	0,00	0,00	0,00
GRANTORTO	PD	34.172.000,0	0,000	0,00	0,00	0,00	0,00	0,00
GRANZE	PD	12.926.000,0	0,200	25.852,00	25.876,32	-6,43	25.869,89	0,00
LEGNARO	PD	72.177.000,0	0,200	144.354,00	144.489,79	-35,95	144.453,84	0,00
LIMENA	PD	76.533.000,0	0,400	306.132,00	306.419,96	-76,23	306.343,73	0,00
LOREGGIA	PD	56.264.000,0	0,200	112.528,00	112.633,85	-28,02	112.605,83	0,00
LOZZO ATESTINO	PD	28.770.000,0	0,400	115.080,00	115.188,25	-28,65	115.159,60	0,00
MASERA' DI PADOVA	PD	76.195.000,0	0,400	304.780,00	305.066,68	-75,87	304.990,81	0,00
MASI	PD	13.606.000,0	0,400	54.424,00	54.475,20	-13,54	54.461,66	0,00
MASSANZAGO	PD	47.097.000,0	0,400	188.388,00	188.565,20	-46,90	188.518,30	0,00
MEGLIADINO SAN FIDENZIO	PD	14.496.000,0	0,400	57.984,00	58.038,54	-14,44	58.024,10	0,00
MEGLIADINO SAN VITALE	PD	16.233.000,0	0,000	0,00	0,00	0,00	0,00	0,00
MERLARA	PD	22.003.000,0	0,500	110.015,00	110.118,49	-27,41	110.091,08	0,00
MESTRINO	PD	90.393.000,0	0,200	180.786,00	180.956,06	-45,01	180.911,05	0,00
MONSELICE	PD	180.487.000,0	0,200	360.974,00	361.313,54	-89,88	361.223,66	0,00
MONTAGNANA	PD	90.953.000,0	0,200	181.906,00	182.077,10	-805,05	181.272,05	0,00
MONTEGROTTO TERME	PD	115.626.000,0	0,200	231.252,00	231.469,53	-57,58	231.411,95	0,00
NOVENTA PADOVANA	PD	116.954.000,0	0,200	233.908,00	234.128,03	-58,24	234.069,79	0,00
OSPEDALETTO EUGANEO	PD	48.954.000,0	0,300	146.862,00	147.000,14	-36,57	146.963,57	0,00
PADOVA	PD	3.179.075.000,0	0,400	12.716.300,00	12.728.261,52	-46.820,53	12.681.440,99	0,00
PERNUMIA	PD	32.535.000,0	0,400	130.140,00	130.262,41	-32,39	130.230,02	0,00
PIACENZA D'ADIGE	PD	11.255.000,0	0,450	50.647,50	50.695,14	-840,77	49.854,37	0,00
PIAZZOLA SUL BRENTA	PD	107.140.000,0	0,500	535.700,00	536.203,91	-133,38	536.070,53	0,00
PIOMBINO DESE	PD	82.669.000,0	0,000	0,00	0,00	0,00	0,00	0,00
PIOVE DI SACCO	PD	187.669.000,0	0,400	750.676,00	751.382,13	-186,92	751.195,21	0,00
POLVERARA	PD	22.261.000,0	0,400	89.044,00	89.127,76	-22,18	89.105,58	0,00
PONSO	PD	19.759.000,0	0,200	39.518,00	39.555,17	-9,84	39.545,33	0,00
PONTELONGO	PD	34.896.000,0	0,500	174.480,00	174.644,12	-43,45	174.600,67	0,00
PONTE SAN NICOLO'	PD	148.949.000,0	0,400	595.796,00	596.356,44	-148,35	596.208,09	0,00
POZZONOVO	PD	30.459.000,0	0,300	91.377,00	91.462,95	-22,77	91.440,18	0,00
ROVOLON	PD	34.751.000,0	0,000	0,00	0,00	0,00	0,00	0,00
RUBANO	PD	164.311.000,0	0,500	821.555,00	822.327,79	-204,57	822.123,22	0,00
SACCOLONGO	PD	42.519.000,0	0,400	170.076,00	170.235,98	-1.533,13	168.702,85	0,00
SALETTO	PD	23.618.000,0	0,200	47.236,00	47.280,43	-1.547,46	45.732,97	0,00
SAN GIORGIO DELLE PERTICHE	PD	78.525.000,0	0,000	0,00	0,00	0,00	0,00	0,00
SAN GIORGIO IN BOSCO	PD	55.811.000,0	0,400	223.244,00	223.454,00	-55,58	223.398,42	0,00
SAN MARTINO DI LUPARI	PD	118.548.000,0	0,000	0,00	0,00	0,00	0,00	0,00
SAN PIETRO IN GU	PD	42.248.000,0	0,000	0,00	0,00	0,00	0,00	0,00
SAN PIETRO VIMINARIO	PD	21.809.000,0	0,200	43.618,00	43.659,04	-10,86	43.648,18	0,00
SANTA GIUSTINA IN COLLE	PD	59.712.000,0	0,200	119.424,00	119.536,34	-29,72	119.506,62	0,00
SANTA MARGHERITA D'ADIGE	PD	18.770.000,0	0,200	37.540,00	37.575,32	-1.363,79	36.211,53	0,00
SANT'ANGELO DI PIOVE DI SACCO	PD	62.241.000,0	0,400	248.964,00	249.198,18	-61,99	249.136,19	0,00
SANT'ELENA	PD	15.516.000,0	0,500	77.580,00	77.652,97	-19,32	77.633,65	0,00
SANT'URBANO	PD	17.382.000,0	0,000	0,00	0,00	0,00	0,00	0,00
SAONARA	PD	96.435.000,0	0,200	192.870,00	193.051,44	-48,02	193.003,42	0,00
SELVAZZANO DENTRO	PD	270.020.000,0	0,400	1.080.080,00	1.081.095,98	-268,92	1.080.827,06	0,00
SOLESINO	PD	50.697.000,0	0,200	101.394,00	101.489,36	-596,75	100.892,61	0,00
STANGHELLA	PD	39.508.000,0	0,200	79.016,00	79.090,33	-4.093,24	74.997,09	0,00
TEOLO	PD	89.558.000,0	0,300	268.674,00	268.926,71	-66,89	268.859,82	0,00
TERRASSA PADOVANA	PD	18.243.000,0	0,500	91.215,00	91.300,80	-22,71	91.278,09	0,00
TOMBOLO	PD	102.365.000,0	0,200	204.730,00	204.922,58	-50,97	204.871,61	0,00
TORREGLIA	PD	61.174.000,0	0,500	305.870,00	306.157,71	-76,15	306.081,56	0,00
TREBASELEGHE	PD	104.689.000,0	0,000	0,00	0,00	0,00	0,00	0,00
TRIBANO	PD	35.138.000,0	0,400	140.552,00	140.684,21	-34,99	140.649,22	0,00
URBANA	PD	17.690.000,0	0,100	17.690,00	17.706,65	-4,40	17.702,25	0,00
VEGGIANO	PD	30.334.000,0	0,400	121.336,00	121.450,14	-30,21	121.419,93	0,00
VESCOVANA	PD	13.962.000,0	0,400	55.848,00	55.900,53	-13,90	55.886,63	0,00
VIGHIZZOLO D'ESTE	PD	8.457.000,0	0,500	42.285,00	42.324,78	-10,52	42.314,26	0,00
VIGODARZERE	PD	133.131.000,0	0,400	532.524,00	533.024,93	-132,59	532.892,34	0,00
VIGONZA	PD	227.486.000,0	0,500	1.137.430,00	1.138.499,91	-283,20	1.138.216,71	0,00
VILLA DEL CONTE	PD	48.278.000,0	0,000	0,00	0,00	0,00	0,00	0,00
VILLA ESTENSE	PD	21.278.000,0	0,200	42.556,00	42.596,02	-1.082,71	41.513,31	0,00
VILLAFRANCA PADOVANA	PD	77.773.000,0	0,000	0,00	0,00	0,00	0,00	0,00
VILLANOVA DI CAMPOSAMPIERO	PD	45.021.000,0	0,300	135.063,00	135.190,04	-4.603,35	130.586,69	0,00

XV LEGISLATURA — DISEGNI DI LEGGE E RELAZIONI — DOCUMENTI

DENOMINAZIONE ENTE	SIGLA PROVINCIA	REDDITO	ALIQUOT	GETTITO	1° 2° 3° 4° 5°	CONGUAGLI	1° 2° 3° 4° 5°	SOMME DA
		IMPONIBILE	E ANNO		RATE CALCOLATE		RATE PAGATE	
		I.R.P.E.F. ANNO	2005	TEORICO	PARI A €.	VARI	PARI A €.	E CON
		2002 DEFINITIVO	(1)		1.480.025.395,07	(2)	1.475.658.701,38	ADDEBITO
							(3)	DIRETTO
								(4)
VO	PD	25.718.000,0	0,200	51.436,00	51.484,38	-393,50	51.090,88	0,00
ADRIA	RO	207.096.000,0	0,500	1.035.480,00	1.036.454,02	-257,81	1.036.196,21	0,00
ARIANO NEL POLESINE	RO	40.195.000,0	0,500	200.975,00	201.164,06	-50,05	201.114,01	0,00
ARQUA' POLESINE	RO	28.201.000,0	0,200	56.402,00	56.455,05	-14,05	56.441,00	0,00
BADIA POLESINE	RO	102.223.000,0	0,500	511.115,00	511.595,79	-127,27	511.468,52	0,00
BAGNOLO DI PO	RO	11.988.000,0	0,500	59.940,00	59.996,38	-14,92	59.981,46	0,00
BERGANTINO	RO	24.579.000,0	0,100	24.579,00	24.602,12	-6,13	24.595,99	0,00
BOSARO	RO	12.875.000,0	0,200	25.750,00	25.774,22	-6,40	25.767,82	0,00
CALTO	RO	8.110.000,0	0,200	16.220,00	16.235,26	-453,23	15.782,03	0,00
CANARO	RO	27.669.000,0	0,400	110.676,00	110.780,12	-27,56	110.752,56	0,00
CANDA	RO	8.470.000,0	0,200	16.940,00	16.955,94	-4,21	16.951,73	0,00
CASTELGUGLIELMO	RO	15.357.000,0	0,400	61.428,00	61.485,78	-15,30	61.470,48	0,00
CASTELMASSA	RO	47.113.000,0	0,500	235.565,00	235.786,58	-58,65	235.727,93	0,00
CASTELNOVO BARIANO	RO	30.098.000,0	0,100	30.098,00	30.126,32	-7,49	30.118,83	0,00
CENESELLI	RO	17.489.000,0	0,400	69.956,00	70.021,79	-17,42	70.004,37	0,00
CEREGNANO	RO	35.004.000,0	0,250	87.510,00	87.592,32	-21,79	87.570,53	0,00
CORBOLA	RO	20.661.000,0	0,400	82.644,00	82.721,73	-20,57	82.701,16	0,00
COSTA DI ROVIGO	RO	24.872.000,0	0,500	124.360,00	124.476,98	-418,61	124.058,37	0,00
CRESPINO	RO	17.478.000,0	0,400	69.912,00	69.977,77	-17,42	69.960,35	0,00
FICAROLO	RO	24.869.000,0	0,500	124.345,00	124.461,96	-30,95	124.431,01	0,00
FIESSO UMBERTIANO	RO	38.826.000,0	0,500	194.130,00	194.312,61	-48,34	194.264,27	0,00
FRASSINELLE POLESINE	RO	13.771.000,0	0,500	68.855,00	68.919,77	-17,15	68.902,62	0,00
FRATTA POLESINE	RO	23.849.000,0	0,100	23.849,00	23.871,44	-5,92	23.865,52	0,00
GAIBA	RO	10.661.000,0	0,500	53.305,00	53.355,13	-13,26	53.341,87	0,00
GAVELLO	RO	13.860.000,0	0,100	13.860,00	13.873,04	-3,44	13.869,60	0,00
GIACCIANO CON BARUCHELLA	RO	18.189.000,0	0,100	18.189,00	18.206,11	-4,53	18.201,58	0,00
GUARDA VENETA	RO	10.949.000,0	0,500	54.745,00	54.796,48	-13,63	54.782,85	0,00
LENDINARA	RO	116.671.000,0	0,500	583.355,00	583.903,73	-145,26	583.758,47	0,00
LOREO	RO	33.355.000,0	0,500	166.775,00	166.931,88	-41,52	166.890,36	0,00
LUSIA	RO	25.439.000,0	0,500	127.195,00	127.314,64	-31,68	127.282,96	0,00
MELARA	RO	18.861.000,0	0,000	0,00	0,00	0,00	0,00	0,00
OCCHIOBELLO	RO	123.654.000,0	0,500	618.270,00	618.851,58	-153,95	618.697,63	0,00
PAPOZZE	RO	12.716.000,0	0,500	63.580,00	63.639,81	-15,84	63.623,97	0,00
PETTORAZZA GRIMANI	RO	13.648.000,0	0,200	27.296,00	27.321,67	-6,79	27.314,88	0,00
PINCARA	RO	10.690.000,0	0,500	53.450,00	53.500,29	-13,31	53.486,98	0,00
POLESILLA	RO	39.632.000,0	0,200	79.264,00	79.338,54	-19,73	79.318,81	0,00
PONTECCHIO POLESINE	RO	15.194.000,0	0,200	30.388,00	30.416,58	-7,57	30.409,01	0,00
PORTO TOLLE	RO	90.745.000,0	0,200	181.490,00	181.660,72	-9.578,11	172.082,61	0,00
PORTO VIRO	RO	119.258.000,0	0,500	596.290,00	596.850,90	-148,47	596.702,43	0,00
ROSOLINA	RO	52.817.000,0	0,200	105.634,00	105.733,36	-26,30	105.707,06	0,00
ROVIGO	RO	621.307.000,0	0,475	2.951.208,25	2.953.984,29	-734,81	2.953.249,48	0,00
SALARA	RO	12.376.000,0	0,400	49.504,00	49.550,56	-12,33	49.538,23	0,00
SAN BELLINO	RO	10.536.000,0	0,500	52.680,00	52.729,56	-13,11	52.716,45	0,00
SAN MARTINO DI VENEZZE	RO	34.120.000,0	0,000	0,00	0,00	0,00	0,00	0,00
STIENTA	RO	31.009.000,0	0,500	155.045,00	155.190,85	-38,60	155.152,25	0,00
TAGLIO DI PO	RO	66.391.000,0	0,500	331.955,00	332.267,26	-82,66	332.184,60	0,00
TRECENTA	RO	27.529.000,0	0,500	137.645,00	137.774,49	-34,27	137.740,22	0,00
VILLADOSE	RO	47.079.000,0	0,400	188.316,00	188.493,14	-46,89	188.446,25	0,00
VILLAMARZANA	RO	10.333.000,0	0,400	41.332,00	41.370,88	-10,28	41.360,60	0,00
VILLANOVA DEL GHEBBO	RO	18.049.000,0	0,500	90.245,00	90.329,89	-22,46	90.307,43	0,00
VILLANOVA MARCHESANA	RO	8.219.000,0	0,400	32.876,00	32.906,93	-8,18	32.898,75	0,00
ALTIVOLE	TV	53.017.000,0	0,200	106.034,00	106.133,75	-26,39	106.107,36	0,00
ARCADE	TV	36.665.000,0	0,200	73.330,00	73.398,98	-18,26	73.380,72	0,00
ASOLO	TV	84.087.000,0	0,400	336.348,00	336.664,38	-83,76	336.580,62	0,00
BORSO DEL GRAPPA	TV	47.114.000,0	0,400	188.456,00	188.633,27	-46,93	188.586,34	0,00
BREDA DI PIAVE	TV	65.501.000,0	0,400	262.004,00	262.250,45	-65,23	262.185,22	0,00
CAERANO DI SAN MARCO	TV	73.113.000,0	0,100	73.113,00	73.181,77	-18,20	73.163,57	0,00
CAPPILLA MAGGIORE	TV	45.631.000,0	0,200	91.262,00	91.347,85	-22,72	91.325,13	0,00
CARBONERA	TV	115.043.000,0	0,400	460.172,00	460.604,85	-114,57	460.490,28	0,00
CASALE SUL SILE	TV	115.170.000,0	0,200	230.340,00	230.556,66	-57,35	230.493,31	0,00
CASIER	TV	119.172.000,0	0,100	119.172,00	119.284,10	-29,68	119.254,42	0,00
CASTELCUCCO	TV	18.067.000,0	0,100	18.067,00	18.083,99	-4,51	18.079,48	0,00
CASTELFRANCO VENETO	TV	386.500.000,0	0,000	0,00	0,00	0,00	0,00	0,00
CASTELLO DI GODEGO	TV	59.969.000,0	0,200	119.938,00	120.050,80	-691,63	119.359,17	0,00
CAVASO DEL TOMBA	TV	25.419.000,0	0,400	101.676,00	101.771,63	-25,32	101.746,31	0,00
CESSALTO	TV	28.658.000,0	0,400	114.632,00	114.739,84	-28,55	114.711,29	0,00
CHIARANO	TV	27.070.000,0	0,500	135.350,00	135.477,32	-33,70	135.443,62	0,00
CIMADOLMO	TV	32.097.000,0	0,500	160.485,00	160.635,96	-39,97	160.595,99	0,00
CISON DI VALMARINO	TV	22.643.000,0	0,500	113.215,00	113.321,50	-815,11	112.506,39	0,00

XV LEGISLATURA — DISEGNI DI LEGGE E RELAZIONI — DOCUMENTI

DENOMINAZIONE ENTE	SIGLA PROVI NCIA	REDDITO IMPONIBILE I.R.P.E.F. ANNO 2002 DEFINITIVO	ALIQUOT E ANNO 2005 (1)	GETTITO TEORICO	1° 2° 3° 4° 5° RATE CALCOLATE PARI A €. 1.480.025.395,07	CONGUAGLI VARI (2)	1° 2° 3° 4° 5° RATE PAGATE PARI A €. 1.475.658.701,38 (3)	SOMME DA RECUPERAR E CON ADDEBITO DIRETTO (4)
CODOGNE'	TV	47.734.000,0	0,500	238.670,00	238.894,51	-59,40	238.835,11	0,00
COLLE UMBERTO	TV	52.312.000,0	0,500	261.560,00	261.806,03	-65,12	261.740,91	0,00
CONEGLIANO	TV	494.619.000,0	0,500	2.473.095,00	2.475.421,29	-615,76	2.474.805,53	0,00
CORDIGNANO	TV	63.770.000,0	0,400	255.080,00	255.319,94	-63,49	255.256,45	0,00
CORNUDA	TV	63.534.000,0	0,500	317.670,00	317.968,81	-79,11	317.889,70	0,00
CRESPANO DEL GRAPPA	TV	39.592.000,0	0,100	39.592,00	39.629,23	-9,84	39.619,39	0,00
CROCETTA DEL MONTELLO	TV	55.919.000,0	0,400	223.676,00	223.886,39	-55,70	223.830,69	0,00
FARRA DI SOLIGO	TV	69.267.000,0	0,000	0,00	0,00	0,00	0,00	0,00
FOLLINA	TV	34.621.000,0	0,200	69.242,00	69.307,15	-17,23	69.289,92	0,00
FONTANELLE	TV	49.461.000,0	0,500	247.305,00	247.537,62	-61,58	247.476,04	0,00
FONTE	TV	51.051.000,0	0,000	0,00	0,00	0,00	0,00	0,00
FREGONA	TV	29.099.000,0	0,000	0,00	0,00	0,00	0,00	0,00
GAIARINE	TV	62.984.000,0	0,500	314.920,00	315.216,22	-1.423,40	313.792,82	0,00
GIAVERA DEL MONTELLO	TV	45.883.000,0	0,000	0,00	0,00	0,00	0,00	0,00
GODEGA DI SANT'URBANO	TV	59.601.000,0	0,400	238.404,00	238.628,26	-726,18	237.902,08	0,00
GORGAL MONTICANO	TV	37.708.000,0	0,500	188.540,00	188.717,35	-46,95	188.670,40	0,00
ISTRANA	TV	82.545.000,0	0,200	165.090,00	165.245,30	-41,11	165.204,19	0,00
LORIA	TV	73.979.000,0	0,100	73.979,00	74.048,59	-18,42	74.030,17	0,00
MANSUE'	TV	42.203.000,0	0,500	211.015,00	211.213,48	-52,54	211.160,94	0,00
MARENO DI PIAVE	TV	81.843.000,0	0,100	81.843,00	81.919,99	-20,38	81.899,61	0,00
MASER	TV	47.726.000,0	0,300	143.178,00	143.312,68	-35,64	143.277,04	0,00
MASERADA SUL PIAVE	TV	86.351.000,0	0,400	345.404,00	345.728,90	-86,01	345.642,89	0,00
MEDUNA DI LIVENZA	TV	27.857.000,0	0,500	139.285,00	139.416,02	-756,57	138.659,45	0,00
MIANE	TV	30.815.000,0	0,400	123.260,00	123.375,94	-30,68	123.345,26	0,00
MOGLIANO VENETO	TV	342.931.000,0	0,500	1.714.655,00	1.716.267,88	-426,92	1.715.840,96	0,00
MONASTIER DI TREVISO	TV	35.476.000,0	0,400	141.904,00	142.037,48	-35,33	142.002,15	0,00
MONFUMO	TV	11.841.000,0	0,200	23.682,00	23.704,27	-710,49	22.993,78	0,00
MONTEBELLUNA	TV	337.428.000,0	0,500	1.687.140,00	1.688.727,00	-420,08	1.688.306,92	0,00
MORGANO	TV	37.289.000,0	0,200	74.578,00	74.648,16	-18,56	74.629,60	0,00
MORIAGO DELLA BATTAGLIA	TV	23.793.000,0	0,300	71.379,00	71.446,15	-342,26	71.103,89	0,00
MOTTA DI LIVENZA	TV	98.913.000,0	0,500	494.565,00	495.030,21	-123,13	494.907,08	0,00
NERVESA DELLA BATTAGLIA	TV	68.260.000,0	0,000	0,00	0,00	0,00	0,00	0,00
ODERZO	TV	229.136.000,0	0,200	458.272,00	458.703,07	-114,09	458.588,98	0,00
ORMELLE	TV	37.876.000,0	0,500	189.380,00	189.558,15	-47,16	189.510,99	0,00
ORSAGO	TV	37.921.000,0	0,500	189.605,00	189.783,35	-47,21	189.736,14	0,00
PADERNO DEL GRAPPA	TV	18.789.000,0	0,500	93.945,00	94.033,37	-23,39	94.009,98	0,00
PAESE	TV	212.525.000,0	0,200	425.050,00	425.449,83	-105,83	425.344,00	0,00
PEDEROBBA	TV	71.115.000,0	0,400	284.460,00	284.727,58	-9.068,69	275.658,89	0,00
PIEVE DI SOLIGO	TV	115.069.000,0	0,500	575.345,00	575.886,19	-143,24	575.742,95	0,00
PONTE DI PIAVE	TV	71.397.000,0	0,500	356.985,00	357.320,79	-88,88	357.231,91	0,00
PONZANO VENETO	TV	122.051.000,0	0,100	122.051,00	122.165,81	-30,39	122.135,42	0,00
PORTOBUFFOLE'	TV	10.037.000,0	0,300	30.111,00	30.139,33	-7,51	30.131,82	0,00
POSSAGNO	TV	21.042.000,0	0,200	42.084,00	42.123,59	-10,48	42.113,11	0,00
POVEGLIANO	TV	44.026.000,0	0,400	176.104,00	176.269,64	-43,85	176.225,79	0,00
PREGANZIOL	TV	193.372.000,0	0,400	773.488,00	774.215,57	-192,59	774.022,98	0,00
QUINTO DI TREVISO	TV	98.514.000,0	0,300	295.542,00	295.820,00	-73,58	295.746,42	0,00
REFRONTOLO	TV	15.661.000,0	0,400	62.644,00	62.702,92	-150,86	62.552,06	0,00
RESANA	TV	76.010.000,0	0,400	304.040,00	304.325,99	-75,71	304.250,28	0,00
REVINE LAGO	TV	19.423.000,0	0,100	19.423,00	19.441,28	-4,82	19.436,46	0,00
RIESE PIO X	TV	91.312.000,0	0,000	0,00	0,00	0,00	0,00	0,00
RONCADE	TV	125.559.000,0	0,500	627.795,00	628.385,53	-156,31	628.229,22	0,00
SALGAREDA	TV	56.764.000,0	0,500	283.820,00	284.086,98	-70,66	284.016,32	0,00
SAN BIAGIO DI CALLALTA	TV	115.681.000,0	0,500	578.405,00	578.949,07	-144,00	578.805,07	0,00
SAN FIOR	TV	66.327.000,0	0,500	331.635,00	331.946,96	-168,51	331.778,45	0,00
SAN PIETRO DI FELETTO	TV	57.257.000,0	0,500	286.285,00	286.554,28	-71,28	286.483,00	0,00
SAN POLO DI PIAVE	TV	45.158.000,0	0,500	225.790,00	226.002,38	-56,22	225.946,16	0,00
SANTA LUCIA DI PIAVE	TV	80.972.000,0	0,500	404.860,00	405.240,83	-100,80	405.140,03	0,00
SAN VENDEMIANO	TV	108.904.000,0	0,000	0,00	0,00	0,00	0,00	0,00
SAN ZENONE DEGLI EZZELINI	TV	66.012.000,0	0,200	132.024,00	132.148,20	-32,89	132.115,31	0,00
SARMEDE	TV	27.617.000,0	0,500	138.085,00	138.214,89	-34,38	138.180,51	0,00
SEGUSINO	TV	24.877.000,0	0,500	124.385,00	124.502,00	-7.588,96	116.913,04	0,00
SERNAGLIA DELLA BATTAGLIA	TV	53.870.000,0	0,500	269.350,00	269.603,36	-67,07	269.536,29	0,00
SILEA	TV	108.072.000,0	0,400	432.288,00	432.694,63	-107,63	432.587,00	0,00
SPRESIANO	TV	104.982.000,0	0,400	419.928,00	420.323,01	-104,56	420.218,45	0,00
SUSEGANA	TV	126.656.000,0	0,000	0,00	0,00	0,00	0,00	0,00
TARZO	TV	39.360.000,0	0,000	0,00	0,00	0,00	0,00	0,00
TREVIGNANO	TV	89.023.000,0	0,200	178.046,00	178.213,48	-1.784,43	176.429,05	0,00
TREVISO	TV	1.259.466.000,0	0,500	6.297.330,00	6.303.253,55	-39.475,81	6.263.777,74	0,00
VALDOBBIADENE	TV	103.805.000,0	0,200	207.610,00	207.805,28	-6.716,69	201.088,59	0,00

XV LEGISLATURA — DISEGNI DI LEGGE E RELAZIONI — DOCUMENTI

DENOMINAZIONE ENTE	SIGLA PROVI NCIA	REDDITO IMPONIBILE I.R.P.E.F. ANNO 2002 DEFINITIVO	ALIQUT E ANNO 2005 (1)	GETTITO TEORICO	1° 2° 3° 4° 5°		1° 2° 3° 4° 5° RATE PAGATE PARI A €. 1.475.658.701,38 (3)	SOMME DA RECUPERAR E CON ADDEBITO DIRETTO (4)
					RATE CALCOLATE PARI A €. 1.480.025.395,07	CONGUAGLI VARI (2)		
VAZZOLA	TV	62.588.000,0	0,500	312.940,00	313.234,36	-77,92	313.156,44	0,00
VEDELAGO	TV	126.650.000,0	0,200	253.300,00	253.538,26	-63,08	253.475,18	0,00
VIDOR	TV	32.333.000,0	0,200	64.666,00	64.726,83	-16,09	64.710,74	0,00
VILLORBA	TV	215.141.000,0	0,000	0,00	0,00	0,00	0,00	0,00
VITTORIO VENETO	TV	341.251.000,0	0,250	853.127,50	853.929,98	-212,40	853.717,58	0,00
VOLPAGO DEL MONTELLO	TV	83.950.000,0	0,000	0,00	0,00	0,00	0,00	0,00
ZENSON DI PIAVE	TV	16.050.000,0	0,500	80.250,00	80.325,50	-19,99	80.305,51	0,00
ZERO BRANCO	TV	83.634.000,0	0,000	0,00	0,00	0,00	0,00	0,00
ANNONE VENETO	VE	31.730.000,0	0,400	126.920,00	127.039,39	-31,59	127.007,80	0,00
CAMPAGNA LUPIA	VE	58.191.000,0	0,400	232.764,00	232.982,94	-57,96	232.924,98	0,00
CAMPOLONGO MAGGIORE	VE	80.049.000,0	0,450	360.220,50	360.559,34	-89,69	360.469,65	0,00
CAMPONOGARA	VE	105.790.000,0	0,500	528.950,00	529.447,56	-131,70	529.315,86	0,00
CAORLE	VE	97.451.000,0	0,500	487.255,00	487.713,34	-121,32	487.592,02	0,00
CAVALLINO-TREPORTI	VE	86.793.000,0	0,000	0,00	0,00	0,00	0,00	0,00
CAVARZERE	VE	127.551.000,0	0,500	637.755,00	638.354,90	-158,79	638.196,11	0,00
CEGGIA	VE	50.165.000,0	0,500	250.825,00	251.060,94	-62,45	250.998,49	0,00
CHIOGGIA	VE	415.138.000,0	0,000	0,00	0,00	0,00	0,00	0,00
CINTO CAOMAGGIORE	VE	32.231.000,0	0,500	161.155,00	161.306,58	-4.269,20	157.037,38	0,00
CONA	VE	30.308.000,0	0,400	121.232,00	121.346,04	-30,20	121.315,84	0,00
CONCORDIA SAGITTARIA	VE	103.171.000,0	0,500	515.855,00	516.340,24	-128,43	516.211,81	0,00
DOLO	VE	162.041.000,0	0,500	810.205,00	810.967,11	-15.066,39	795.900,72	0,00
ERACLEA	VE	105.369.000,0	0,500	526.845,00	527.340,58	-131,18	527.209,40	0,00
FIESSO D'ARTICO	VE	69.088.000,0	0,400	276.352,00	276.611,95	-68,80	276.543,15	0,00
FOSSALTA DI PIAVE	VE	38.367.000,0	0,500	191.835,00	192.015,44	-47,77	191.967,67	0,00
FOSSALTA DI PORTOGRUARO	VE	61.915.000,0	0,500	309.575,00	309.866,21	-77,08	309.789,13	0,00
FOSSO'	VE	57.231.000,0	0,500	286.155,00	286.424,17	-4.909,95	281.514,22	0,00
GRUARO	VE	27.523.000,0	0,500	137.615,00	137.744,45	-34,26	137.710,19	0,00
IESOLO	VE	218.230.000,0	0,300	654.690,00	655.305,83	-163,01	655.142,82	0,00
MARCON	VE	143.133.000,0	0,500	715.665,00	716.338,19	-178,17	716.160,02	0,00
MARTELLAGO	VE	219.936.000,0	0,300	659.808,00	660.428,64	-164,30	660.264,34	0,00
MEOLO	VE	57.978.000,0	0,500	289.890,00	290.162,68	-72,19	290.090,49	0,00
MIRA	VE	394.390.000,0	0,400	1.577.560,00	1.579.043,93	-392,78	1.578.651,15	0,00
MIRANO	VE	306.678.000,0	0,400	1.226.712,00	1.227.865,91	-305,43	1.227.560,48	0,00
MUSILE DI PIAVE	VE	96.696.000,0	0,500	483.480,00	483.934,78	-120,38	483.814,40	0,00
NOALE	VE	169.985.000,0	0,300	509.955,00	510.434,69	-126,97	510.307,72	0,00
NOVENTA DI PIAVE	VE	58.169.000,0	0,400	232.676,00	232.894,85	-57,93	232.836,92	0,00
PIANIGA	VE	93.415.000,0	0,400	373.660,00	374.011,48	-93,02	373.918,46	0,00
PORTOGRUARO	VE	284.267.000,0	0,400	1.137.068,00	1.138.137,58	-283,11	1.137.854,47	0,00
PRAMAGGIORE	VE	37.834.000,0	0,500	189.170,00	189.347,94	-47,10	189.300,84	0,00
QUARTO D'ALTINO	VE	76.762.000,0	0,400	307.048,00	307.336,82	-76,44	307.260,38	0,00
SALZANO	VE	129.712.000,0	0,300	389.136,00	389.502,04	-96,89	389.405,15	0,00
SAN DONA' DI PIAVE	VE	418.487.000,0	0,500	2.092.435,00	2.094.403,24	-520,99	2.093.882,25	0,00
SAN MICHELE AL TAGLIAMENTO	VE	112.012.000,0	0,000	0,00	0,00	0,00	0,00	0,00
SANTA MARIA DI SALA	VE	144.834.000,0	0,400	579.336,00	579.880,95	-144,24	579.736,71	0,00
SANTO STINO DI LIVENZA	VE	108.896.000,0	0,400	435.584,00	435.993,72	-108,44	435.885,28	0,00
SCORZE'	VE	196.764.000,0	0,300	590.292,00	590.847,25	-146,98	590.700,27	0,00
SPINEA	VE	295.880.000,0	0,400	1.183.520,00	1.184.633,27	-294,68	1.184.338,59	0,00
STRA	VE	80.355.000,0	0,500	401.775,00	402.152,94	-2.350,16	399.802,78	0,00
TEGLIO VENETO	VE	19.963.000,0	0,500	99.815,00	99.908,89	-24,85	99.884,04	0,00
TORRE DI MOSTO	VE	39.445.000,0	0,400	157.780,00	157.928,42	-39,29	157.889,13	0,00
VENEZIA	VE	3.640.381.000,0	0,000	0,00	0,00	0,00	0,00	0,00
VIGONOVO	VE	82.527.000,0	0,500	412.635,00	413.023,15	-102,73	412.920,42	0,00
AFFI	VR	22.084.000,0	0,200	44.168,00	44.209,55	-10,99	44.198,56	0,00
ALBAREDO D'ADIGE	VR	42.745.000,0	0,500	213.725,00	213.926,04	-1.810,96	212.115,08	0,00
ANGIARI	VR	18.527.000,0	0,300	55.581,00	55.633,28	-13,84	55.619,44	0,00
ARCOLE	VR	49.622.000,0	0,200	99.244,00	99.337,35	-24,70	99.312,65	0,00
BADIA CALA VENA	VR	18.704.000,0	0,400	74.816,00	74.886,37	-18,63	74.867,74	0,00
BARDOLINO	VR	70.432.000,0	0,200	140.864,00	140.996,51	-35,07	140.961,44	0,00
BELFIORE	VR	25.003.000,0	0,200	50.006,00	50.053,04	-12,46	50.040,58	0,00
BEVILACQUA	VR	16.151.000,0	0,400	64.604,00	64.664,77	-16,09	64.648,68	0,00
BONAVIGO	VR	15.768.000,0	0,500	78.840,00	78.914,17	-19,64	78.894,53	0,00
BOSCHI SANT'ANNA	VR	11.558.000,0	0,200	23.116,00	23.137,74	-336,30	22.801,44	0,00
BOSCO CHIESANUOVA	VR	27.609.000,0	0,400	110.436,00	110.539,87	-27,51	110.512,36	0,00
BOVOLONE	VR	120.751.000,0	0,500	603.755,00	604.322,93	-150,33	604.172,60	0,00
BRENTINO BELLUNO	VR	11.155.000,0	0,500	55.775,00	55.827,46	-288,34	55.539,12	0,00
BRENZONE	VR	18.522.000,0	0,000	0,00	0,00	0,00	0,00	0,00
BUSSOLENGO	VR	193.870.000,0	0,500	969.350,00	970.261,82	-241,36	970.020,46	0,00
BUTTAPIETRA	VR	58.727.000,0	0,200	117.454,00	117.564,47	-29,24	117.535,23	0,00
CALDIERO	VR	55.943.000,0	0,400	223.772,00	223.982,48	-55,71	223.926,77	0,00

XV LEGISLATURA — DISEGNI DI LEGGE E RELAZIONI — DOCUMENTI

DENOMINAZIONE ENTE	SIGLA PROVINCIA	REDDITO IMPONIBILE I.R.P.E.F. ANNO 2002 DEFINITIVO	ALIQUT E ANNO 2005 (1)	GETTITO TEORICO	1° 2° 3° 4° 5° RATE CALCOLATE PARI A €. 1.480.025.395,07	CONGUAGLI VARI (2)	1° 2° 3° 4° 5° RATE PAGATE PARI A €. 1.475.658.701,38 (3)	SOMME DA RECUPERAR E CON ADDEBITO DIRETTO (4)
CAPRINO VERONESE	VR	74.683.000,0	0,500	373.415,00	373.766,24	-92,97	373.673,27	0,00
CASALEONE	VR	48.043.000,0	0,100	48.043,00	48.088,18	-11,95	48.076,23	0,00
CASTAGNARO	VR	31.394.000,0	0,400	125.576,00	125.694,12	-3.336,76	122.357,36	0,00
CASTEL D'AZZANO	VR	110.492.000,0	0,200	220.984,00	221.191,87	-55,01	221.136,86	0,00
CASTELNUOVO DEL GARDA	VR	91.447.000,0	0,200	182.894,00	183.066,03	-45,54	183.020,49	0,00
CAVAION VERONESE	VR	45.925.000,0	0,400	183.700,00	183.872,79	-45,73	183.827,06	0,00
CAZZANO DI TRAMIGNA	VR	10.466.000,0	0,500	52.330,00	52.379,22	-13,03	52.366,19	0,00
CEREA	VR	137.084.000,0	0,200	274.168,00	274.425,89	-68,28	274.357,61	0,00
CERRO VERONESE	VR	17.632.000,0	0,500	88.160,00	88.242,93	-21,95	88.220,98	0,00
COLOGNA VENETA	VR	76.637.000,0	0,500	383.185,00	383.545,44	-95,41	383.450,03	0,00
COLOGNOLA AI COLLI	VR	74.631.000,0	0,200	149.262,00	149.402,40	-37,17	149.365,23	0,00
CONCAMARISE	VR	8.556.000,0	0,500	42.780,00	42.820,24	-1.457,98	41.362,26	0,00
COSTERMANO	VR	35.009.000,0	0,400	140.036,00	140.167,72	-34,87	140.132,85	0,00
DOLCE'	VR	23.347.000,0	0,200	46.694,00	46.737,92	-11,63	46.726,29	0,00
ERBE'	VR	14.024.000,0	0,500	70.120,00	70.185,97	-17,47	70.168,50	0,00
ERBEZZO	VR	5.178.000,0	0,500	25.890,00	25.914,34	-6,45	25.907,89	0,00
FERRARA DI MONTE BALDO	VR	2.198.000,0	0,400	8.792,00	8.800,27	-2,18	8.798,09	0,00
FUMANE	VR	38.110.000,0	0,400	152.440,00	152.583,39	-168,00	152.415,39	0,00
GARDA	VR	40.319.000,0	0,100	40.319,00	40.356,92	-10,04	40.346,88	0,00
GAZZO VERONESE	VR	48.229.000,0	0,200	96.458,00	96.548,73	-24,01	96.524,72	0,00
GREZZANA	VR	99.656.000,0	0,400	398.624,00	398.998,96	-5.544,37	393.454,59	0,00
ILLASI	VR	45.063.000,0	0,500	225.315,00	225.526,94	-56,10	225.470,84	0,00
ISOLA DELLA SCALA	VR	104.259.000,0	0,400	417.036,00	417.428,27	-103,83	417.324,44	0,00
ISOLA RIZZA	VR	22.845.000,0	0,400	91.380,00	91.465,97	-22,76	91.443,21	0,00
LAVAGNO	VR	70.082.000,0	0,400	280.328,00	280.591,69	-3.058,06	277.533,63	0,00
LAZISE	VR	69.657.000,0	0,000	0,00	0,00	0,00	0,00	0,00
LEGNAGO	VR	290.194.000,0	0,300	870.582,00	871.400,91	-216,76	871.184,15	0,00
MALCESINE	VR	32.599.000,0	0,000	0,00	0,00	0,00	0,00	0,00
MARANO DI VALPOLICELLA	VR	28.554.000,0	0,400	114.216,00	114.323,44	-7.053,67	107.269,77	0,00
MEZZANE DI SOTTO	VR	18.446.000,0	0,400	73.784,00	73.853,40	-18,37	73.835,03	0,00
MINERBE	VR	43.932.000,0	0,400	175.728,00	175.893,29	-623,75	175.269,54	0,00
MONTECCHIA DI CROSARA	VR	33.659.000,0	0,500	168.295,00	168.453,30	-41,91	168.411,39	0,00
MONTEFORTE D'ALPONE	VR	62.449.000,0	0,200	124.898,00	125.015,48	-31,09	124.984,39	0,00
MOZZECANE	VR	46.532.000,0	0,400	186.128,00	186.303,08	-46,35	186.256,73	0,00
NEGRAR	VR	195.430.000,0	0,500	977.150,00	978.069,15	-243,29	977.825,86	0,00
NOGARA	VR	78.513.000,0	0,500	392.565,00	392.934,26	-97,74	392.836,52	0,00
NOGAROLE ROCCA	VR	25.457.000,0	0,500	127.285,00	127.404,73	-31,69	127.373,04	0,00
OPPEANO	VR	64.319.000,0	0,200	128.638,00	128.759,00	-32,04	128.726,96	0,00
PALU'	VR	9.336.000,0	0,000	0,00	0,00	0,00	0,00	0,00
PASTRENCO	VR	23.321.000,0	0,500	116.605,00	116.714,67	-29,03	116.685,64	0,00
PESCANTINA	VR	132.584.000,0	0,400	530.336,00	530.834,86	-132,04	530.702,82	0,00
PESCHIERA DEL GARDA	VR	103.707.000,0	0,000	0,00	0,00	0,00	0,00	0,00
POVEGLIANO VERONESE	VR	67.034.000,0	0,400	268.136,00	268.388,22	-66,75	268.321,47	0,00
PRESSANA	VR	21.031.000,0	0,400	84.124,00	84.203,13	-3.055,35	81.147,78	0,00
RIVOLI VERONESE	VR	18.795.000,0	0,500	93.975,00	94.063,39	-310,39	93.753,00	0,00
RONCA'	VR	27.648.000,0	0,400	110.592,00	110.696,03	-504,52	110.191,51	0,00
RONCO ALL'ADIGE	VR	48.129.000,0	0,200	96.258,00	96.348,55	-23,97	96.324,58	0,00
ROVERCHIARA	VR	21.157.000,0	0,400	84.628,00	84.707,60	-21,07	84.686,53	0,00
ROVEREDO DI GUA'	VR	10.083.000,0	0,100	10.083,00	10.092,48	-2,52	10.089,96	0,00
ROVERE' VERONESE	VR	14.899.000,0	0,400	59.596,00	59.652,05	-14,83	59.637,22	0,00
SALIZOLE	VR	28.633.000,0	0,400	114.532,00	114.639,73	-28,52	114.611,21	0,00
SAN BONIFACIO	VR	187.852.000,0	0,400	751.408,00	752.114,81	-187,07	751.927,74	0,00
SAN GIOVANNI ILARIONE	VR	37.991.000,0	0,500	189.955,00	190.133,68	-3.589,09	186.544,59	0,00
SAN GIOVANNI LUPATOTO	VR	241.409.000,0	0,400	965.636,00	966.544,32	-240,43	966.303,89	0,00
SANGUINETTO	VR	36.336.000,0	0,200	72.672,00	72.740,36	-51,97	72.688,39	0,00
SAN MARTINO BUON ALBERGO	VR	149.032.000,0	0,500	745.160,00	745.860,93	-185,53	745.675,40	0,00
SAN MAURO DI SALINE	VR	3.082.000,0	0,300	9.246,00	9.254,70	-348,65	8.906,05	0,00
SAN PIETRO DI MORUBIO	VR	23.367.000,0	0,300	70.101,00	70.166,95	-17,45	70.149,50	0,00
SAN PIETRO IN CARIANO	VR	152.317.000,0	0,500	761.585,00	762.301,38	-1.450,90	760.850,48	0,00
SANT'AMBROGIO DI	VR	111.757.000,0	0,400	447.028,00	447.448,50	-111,30	447.337,20	0,00
SANT'ANNA D'ALFAEDO	VR	17.664.000,0	0,500	88.320,00	88.403,08	-22,00	88.381,08	0,00
SAN ZENO DI MONTAGNA	VR	10.280.000,0	0,500	51.400,00	51.448,35	-936,33	50.512,02	0,00
SELVA DI PROGNO	VR	6.375.000,0	0,500	31.875,00	31.904,98	-7,93	31.897,05	0,00
SOAVE	VR	67.347.000,0	0,400	269.388,00	269.641,40	-67,08	269.574,32	0,00
SOMMACAMPAGNA	VR	139.915.000,0	0,200	279.830,00	280.093,21	-69,67	280.023,54	0,00
SONA	VR	150.441.000,0	0,400	601.764,00	602.330,04	-149,82	602.180,22	0,00
SORGA'	VR	28.139.000,0	0,500	140.695,00	140.827,34	-35,04	140.792,30	0,00
TERRAZZO	VR	18.498.000,0	0,300	55.494,00	55.546,20	-726,95	54.819,25	0,00
TORRI DEL BENACO	VR	26.087.000,0	0,200	52.174,00	52.223,08	-12,99	52.210,09	0,00

XV LEGISLATURA — DISEGNI DI LEGGE E RELAZIONI — DOCUMENTI

DENOMINAZIONE ENTE	SIGLA PROVI NCIA	REDDITO	ALIQUOT	GETTITO	1° 2° 3° 4° 5°	CONGUAGLI	1° 2° 3° 4° 5°	SOMME DA
		IMPONIBILE I.R.P.E.F. ANNO 2002 DEFINITIVO	E ANNO 2005 (1)		TEORICO		RATE CALCOLATE PARI A €. 1.480.025.395,07	
TREGNAGO	VR	43.986.000,0	0,200	87.972,00	88.054,75	-21,89	88.032,86	0,00
TREVENZUOLO	VR	21.480.000,0	0,000	0,00	0,00	0,00	0,00	0,00
VALEGGIO SUL MINCIO	VR	106.320.000,0	0,000	0,00	0,00	0,00	0,00	0,00
VELO VERONESE	VR	4.593.000,0	0,400	18.372,00	18.389,28	-4,57	18.384,71	0,00
VERONA	VR	3.521.077.000,0	0,300	10.563.231,00	10.573.167,25	-2.630,09	10.570.537,16	0,00
VERONELLA	VR	31.447.000,0	0,500	157.235,00	157.382,90	-39,15	157.343,75	0,00
VESTENANOVA	VR	19.431.000,0	0,300	58.293,00	58.347,83	-1.077,35	57.270,48	0,00
VIGASIO	VR	68.006.000,0	0,500	340.030,00	340.349,84	-84,65	340.265,19	0,00
VILLA BARTOLOMEA	VR	48.749.000,0	0,200	97.498,00	97.589,71	-1.535,41	96.054,30	0,00
VILLAFRANCA DI VERONA	VR	325.068.000,0	0,000	0,00	0,00	0,00	0,00	0,00
ZEVIÒ	VR	120.494.000,0	0,000	0,00	0,00	0,00	0,00	0,00
ZIMELLA	VR	34.904.000,0	0,500	174.520,00	174.684,16	-43,46	174.640,70	0,00
AGUGLIARO	VI	11.374.000,0	0,200	22.748,00	22.769,40	-5,66	22.763,74	0,00
ALBETTONE	VI	17.037.000,0	0,100	17.037,00	17.053,02	-4,25	17.048,77	0,00
ALONTE	VI	19.505.000,0	0,000	0,00	0,00	0,00	0,00	0,00
ALTAVILLA VICENTINA	VI	115.464.000,0	0,000	0,00	0,00	0,00	0,00	0,00
ALTISSIMO	VI	19.179.000,0	0,400	76.716,00	76.788,16	-7.401,38	69.386,78	0,00
ARCUGNANO	VI	82.651.000,0	0,500	413.255,00	343.727,79	69.813,05	413.540,84	0,00
ARSIERO	VI	34.309.000,0	0,300	102.927,00	103.023,82	-25,63	102.998,19	0,00
ARZIGNANO	VI	321.047.000,0	0,500	1.605.235,00	1.606.744,95	-30.651,72	1.576.093,23	0,00
ASIAGO	VI	61.358.000,0	0,500	306.790,00	307.078,59	-453,89	306.624,70	0,00
ASIGLIANO VENETO	VI	6.867.000,0	0,000	0,00	0,00	0,00	0,00	0,00
BARBARANO VICENTINO	VI	36.324.000,0	0,200	72.648,00	72.716,32	-18,09	72.698,23	0,00
BASSANO DEL GRAPPA	VI	498.820.000,0	0,400	1.995.280,00	1.997.156,86	-496,79	1.996.660,07	0,00
BOLZANO VICENTINO	VI	56.962.000,0	0,000	0,00	0,00	0,00	0,00	0,00
BREGANZE	VI	81.794.000,0	0,300	245.382,00	245.612,82	-61,10	245.551,72	0,00
BRENDOLA	VI	69.990.000,0	0,300	209.970,00	210.167,50	-52,28	210.115,22	0,00
BRESSANVIDO	VI	27.140.000,0	0,200	54.280,00	54.331,07	-13,51	54.317,56	0,00
BROGLIANO	VI	30.478.000,0	0,500	152.390,00	152.533,36	-37,95	152.495,41	0,00
CALDOGNO	VI	113.844.000,0	0,300	341.532,00	341.853,26	-11.215,69	330.637,57	0,00
CALTRANO	VI	26.547.000,0	0,200	53.094,00	53.143,94	-13,22	53.130,72	0,00
CALVENE	VI	12.877.000,0	0,200	25.754,00	25.778,22	-6,40	25.771,82	0,00
CAMISANO VICENTINO	VI	83.181.000,0	0,200	166.362,00	166.518,48	-41,42	166.477,06	0,00
CAMPIGLIA DEI BERICI	VI	15.452.000,0	0,100	15.452,00	15.466,53	-3,85	15.462,68	0,00
CAMPOLONGO SUL BRENTA	VI	7.642.000,0	0,000	0,00	0,00	0,00	0,00	0,00
CARRE'	VI	36.597.000,0	0,200	73.194,00	73.262,85	-18,22	73.244,63	0,00
CARTIGLIANO	VI	31.188.000,0	0,200	62.376,00	62.434,67	-488,26	61.946,41	0,00
CASSOLA	VI	131.765.000,0	0,000	0,00	0,00	0,00	0,00	0,00
CASTEGNERO	VI	25.830.000,0	0,200	51.660,00	51.708,59	-12,87	51.695,72	0,00
CASTELGOMBERTO	VI	58.744.000,0	0,500	293.720,00	293.996,28	-73,13	293.923,15	0,00
CHIAMPO	VI	135.751.000,0	0,500	678.755,00	679.393,47	-7.876,42	671.517,05	0,00
CHIUPPANO	VI	30.605.000,0	0,200	61.210,00	61.267,58	-3.147,22	58.120,36	0,00
CISMON DEL GRAPPA	VI	8.886.000,0	0,000	0,00	0,00	0,00	0,00	0,00
COGOLLO DEL CENGIO	VI	36.492.000,0	0,100	36.492,00	36.526,33	-9,09	36.517,24	0,00
CONCO	VI	18.066.000,0	0,500	90.330,00	90.414,98	-22,49	90.392,49	0,00
CORNEDO VICENTINO	VI	120.755.000,0	0,400	483.020,00	483.474,35	-120,27	483.354,08	0,00
COSTABISSARA	VI	73.138.000,0	0,200	146.276,00	146.413,60	-2.933,38	143.480,22	0,00
CREAZZO	VI	128.437.000,0	0,200	256.874,00	257.115,62	-63,97	257.051,65	0,00
CRESPADORO	VI	13.225.000,0	0,500	66.125,00	66.187,20	-16,47	66.170,73	0,00
DUEVILLE	VI	142.024.000,0	0,400	568.096,00	568.630,38	-141,45	568.488,93	0,00
ENEGO	VI	13.894.000,0	0,200	27.788,00	27.814,14	-530,90	27.283,24	0,00
FARA VICENTINO	VI	35.090.000,0	0,500	175.450,00	175.615,05	-8.869,84	166.745,21	0,00
FOZA	VI	4.871.000,0	0,000	0,00	0,00	0,00	0,00	0,00
GALLIO	VI	17.202.000,0	0,400	68.808,00	68.872,72	-1.403,21	67.469,51	0,00
GAMBELLARA	VI	32.829.000,0	0,000	0,00	0,00	0,00	0,00	0,00
GAMBUGLIANO	VI	7.272.000,0	0,500	36.360,00	36.394,19	-2.960,57	33.433,62	0,00
GRANCONA	VI	16.146.000,0	0,200	32.292,00	32.322,37	-3.614,85	28.707,52	0,00
GRISIGNANO DI ZOCCO	VI	41.877.000,0	0,200	83.754,00	83.832,79	-20,87	83.811,92	0,00
GRUMOLO DELLE ABBADESSE	VI	34.263.000,0	0,200	68.526,00	68.590,46	-17,07	68.573,39	0,00
ISOLA VICENTINA	VI	83.577.000,0	0,200	167.154,00	167.311,24	-41,62	167.269,62	0,00
LAGHI	VI	1.077.000,0	0,000	0,00	0,00	0,00	0,00	0,00
LASTEBASSE	VI	2.096.000,0	0,000	0,00	0,00	0,00	0,00	0,00
LONGARE	VI	55.194.000,0	0,400	220.776,00	220.983,66	-54,97	220.928,69	0,00
LONIGO	VI	154.774.000,0	0,500	773.870,00	774.597,94	-192,67	774.405,27	0,00
LUGO DI VICENZA	VI	38.526.000,0	0,500	192.630,00	192.811,19	-47,96	192.763,23	0,00
LUSIANA	VI	24.056.000,0	0,200	48.112,00	48.157,26	-11,98	48.145,28	0,00
MALO	VI	138.118.000,0	0,500	690.590,00	691.239,61	-171,95	691.067,66	0,00
MARANO VICENTINO	VI	101.289.000,0	0,200	202.578,00	202.768,55	-3.995,68	198.772,87	0,00
MAROSTICA	VI	144.614.000,0	0,200	289.228,00	289.500,07	-2.327,53	287.172,54	0,00

XV LEGISLATURA — DISEGNI DI LEGGE E RELAZIONI — DOCUMENTI

DENOMINAZIONE ENTE	SIGLA PROVINCIA	REDDITO IMPONIBILE I.R.P.E.F. ANNO 2002 DEFINITIVO	ALIQUT E ANNO 2005 (1)	GETTITO TEORICO	1° 2° 3° 4° 5° RATE CALCOLATE PARI A €. 1.480.025.395,07	CONGUAGLI VARI (2)	1° 2° 3° 4° 5° RATE PAGATE PARI A €. 1.475.658.701,38 (3)	SOMME DA RECUPERAR E CON ADDEBITO DIRETTO (4)
MASON VICENTINO	VI	32.519.000,0	0,100	32.519,00	32.549,59	-8,08	32.541,51	0,00
MOLVENA	VI	26.731.000,0	0,200	53.462,00	53.512,29	-13,31	53.498,98	0,00
MONTEBELLO VICENTINO	VI	66.125.000,0	0,000	0,00	0,00	0,00	0,00	0,00
MONTECCHIO MAGGIORE	VI	248.573.000,0	0,500	1.242.865,00	1.244.034,10	-62.714,20	1.181.319,90	0,00
MONTECCHIO PRECALCINO	VI	49.088.000,0	0,000	0,00	0,00	0,00	0,00	0,00
MONTE DI MALO	VI	25.906.000,0	0,400	103.624,00	103.721,47	-3.747,06	99.974,41	0,00
MONTEGALDA	VI	28.599.000,0	0,000	0,00	0,00	0,00	0,00	0,00
MONTEGALDELLA	VI	14.662.000,0	0,200	29.324,00	29.351,59	-7,30	29.344,29	0,00
MONTEVIALE	VI	27.403.000,0	0,200	54.806,00	54.857,55	-6.694,63	48.162,92	0,00
MONTECELLO CONTE OTTO	VI	106.655.000,0	0,200	213.310,00	213.510,65	-53,12	213.457,53	0,00
MONTORSO VICENTINO	VI	32.837.000,0	0,200	65.674,00	65.735,78	-4.668,23	61.067,55	0,00
MOSSANO	VI	14.307.000,0	0,400	57.228,00	57.281,83	-14,23	57.267,60	0,00
MUSSOLENTE	VI	74.261.000,0	0,000	0,00	0,00	0,00	0,00	0,00
NANTO	VI	22.442.000,0	0,300	67.326,00	67.389,33	-1.960,92	65.428,41	0,00
NOGAROLE VICENTINO	VI	9.891.000,0	0,500	49.455,00	49.501,52	-12,31	49.489,21	0,00
NOVE	VI	44.571.000,0	0,400	178.284,00	178.451,69	-44,38	178.407,31	0,00
NOVENTA VICENTINA	VI	86.952.000,0	0,400	347.808,00	348.135,16	-86,60	348.048,56	0,00
ORGIANO	VI	30.523.000,0	0,200	61.046,00	61.103,43	-3.736,44	57.366,99	0,00
PEDEMONTE	VI	6.822.000,0	0,000	0,00	0,00	0,00	0,00	0,00
PIANEZZE	VI	19.991.000,0	0,400	79.964,00	80.039,22	-2.993,37	77.045,85	0,00
PIOVENE ROCCHETTE	VI	85.636.000,0	0,200	171.272,00	171.433,10	-42,65	171.390,45	0,00
POIANA MAGGIORE	VI	38.065.000,0	0,000	0,00	0,00	0,00	0,00	0,00
POSINA	VI	5.967.000,0	0,200	11.934,00	11.945,22	-2,98	11.942,24	0,00
POVE DEL GRAPPA	VI	32.314.000,0	0,300	96.942,00	97.033,19	-2.558,69	94.474,50	0,00
POZZOLEONE	VI	21.625.000,0	0,100	21.625,00	21.645,33	-5,38	21.639,95	0,00
QUINTO VICENTINO	VI	50.790.000,0	0,000	0,00	0,00	0,00	0,00	0,00
RECOARO TERME	VI	74.318.000,0	0,500	371.590,00	371.939,53	-92,52	371.847,01	0,00
ROANA	VI	33.338.000,0	0,100	33.338,00	33.369,36	-8,31	33.361,05	0,00
ROMANO D'EZZELINO	VI	141.449.000,0	0,400	565.796,00	566.328,21	-14.584,88	551.743,33	0,00
ROSA'	VI	127.860.000,0	0,000	0,00	0,00	0,00	0,00	0,00
ROSSANO VENETO	VI	68.628.000,0	0,200	137.256,00	137.385,11	-49,18	137.335,93	0,00
ROTZO	VI	5.139.000,0	0,400	20.556,00	20.575,34	-130,73	20.444,61	0,00
SALCEDO	VI	9.268.000,0	0,500	46.340,00	46.383,59	-11,53	46.372,06	0,00
SANDRIGO	VI	89.056.000,0	0,200	178.112,00	178.279,54	-44,36	178.235,18	0,00
SAN GERMANO DEI BERICI	VI	10.345.000,0	0,200	20.690,00	20.709,47	-5,16	20.704,31	0,00
SAN NAZARIO	VI	16.622.000,0	0,200	33.244,00	33.275,27	-1.561,44	31.713,83	0,00
SAN PIETRO MUSSOLINO	VI	16.546.000,0	0,400	66.184,00	66.246,26	-3.920,75	62.325,51	0,00
SANTORSO	VI	60.639.000,0	0,100	60.639,00	60.696,03	-15,10	60.680,93	0,00
SAN VITO DI LEGUZZANO	VI	40.550.000,0	0,100	40.550,00	40.588,15	-10,10	40.578,05	0,00
SARCEDO	VI	58.282.000,0	0,100	58.282,00	58.336,82	-14,50	58.322,32	0,00
SAREGO	VI	55.874.000,0	0,300	167.622,00	167.779,68	-41,73	167.737,95	0,00
SCHIAVON	VI	20.237.000,0	0,000	0,00	0,00	0,00	0,00	0,00
SCHIO	VI	489.248.000,0	0,500	2.446.240,00	2.448.541,04	-609,09	2.447.931,95	0,00
SOLAGNA	VI	16.895.000,0	0,200	33.790,00	33.821,79	-311,55	33.510,24	0,00
SOSSANO	VI	35.360.000,0	0,500	176.800,00	176.966,30	-44,02	176.922,28	0,00
SOVIZZO	VI	69.233.000,0	0,200	138.466,00	138.596,25	-1.244,10	137.352,15	0,00
TEZZE SUL BRENTA	VI	95.282.000,0	0,200	190.564,00	190.743,26	-47,45	190.695,81	0,00
THIENE	VI	250.876.000,0	0,200	501.752,00	502.223,97	-3.643,78	498.580,19	0,00
TONEZZA DEL CIMONE	VI	5.077.000,0	0,000	0,00	0,00	0,00	0,00	0,00
TORREBELVICINO	VI	63.489.000,0	0,500	317.445,00	317.743,60	-79,04	317.664,56	0,00
TORRI DI QUARTESOLO	VI	123.309.000,0	0,200	246.618,00	246.849,99	-1.464,64	245.385,35	0,00
TRISSINO	VI	86.497.000,0	0,400	345.988,00	346.313,45	-10.669,07	335.644,38	0,00
VALDAGNO	VI	335.491.000,0	0,500	1.677.455,00	1.679.032,89	-18.328,45	1.660.704,44	0,00
VALDASTICO	VI	13.560.000,0	0,200	27.120,00	27.145,51	-1.492,33	25.653,18	0,00
VALLI DEL PASUBIO	VI	33.530.000,0	0,400	134.120,00	134.246,16	-5.942,82	128.303,34	0,00
VALSTAGNA	VI	18.395.000,0	0,200	36.790,00	36.824,60	-9,15	36.815,45	0,00
VELO D'ASTICO	VI	23.960.000,0	0,500	119.800,00	119.912,70	-914,13	118.998,57	0,00
VICENZA	VI	1.505.841.000,0	0,150	2.258.761,50	2.260.886,19	-20.932,25	2.239.953,94	0,00
VILLAGA	VI	16.636.000,0	0,400	66.544,00	66.606,59	-3.066,75	63.539,84	0,00
VILLAVERLA	VI	56.813.000,0	0,500	284.065,00	284.332,21	-70,73	284.261,48	0,00
ZANE'	VI	75.692.000,0	0,000	0,00	0,00	0,00	0,00	0,00
ZERMEGHEDO	VI	14.692.000,0	0,000	0,00	0,00	0,00	0,00	0,00
ZOVENCEDO	VI	7.248.000,0	0,200	14.496,00	14.509,63	-3,60	14.506,03	0,00
ZUGLIANO	VI	65.494.000,0	0,400	261.976,00	262.222,42	-5.295,76	256.926,66	0,00
ANZOLA DELL'EMILIA	BO	146.600.000,0	0,000	0,00	0,00	0,00	0,00	0,00
ARGELATO	BO	126.322.000,0	0,400	505.288,00	505.763,29	-125,79	505.637,50	0,00
BARICELLA	BO	68.985.000,0	0,400	275.940,00	276.199,57	-68,70	276.130,87	0,00
BAZZANO	BO	83.186.000,0	0,200	166.372,00	166.528,49	-41,43	166.487,06	0,00
BENTIVOGLIO	BO	57.917.000,0	0,400	231.668,00	231.885,92	-57,68	231.828,24	0,00

XV LEGISLATURA — DISEGNI DI LEGGE E RELAZIONI — DOCUMENTI

DENOMINAZIONE ENTE	SIGLA PROVI NCIA	REDDITO	ALIQUOT	GETTITO	1° 2° 3° 4° 5°	CONGUAGLI	1° 2° 3° 4° 5°	SOMME DA
		IMPONIBILE I.R.P.E.F. ANNO 2002 DEFINITIVO	E ANNO 2005 (1)		TEORICO		RATE CALCOLATE PARI A €. 1.480.025.395,07	
BOLOGNA	BO	6.249.444.000,0	0,400	24.997.776,00	25.021.290,04	-199.798,46	24.821.491,58	0,00
BORGO TOSSIGNANO	BO	32.107.000,0	0,200	64.214,00	64.274,41	-15,98	64.258,43	0,00
BUDRIO	BO	206.047.000,0	0,200	412.094,00	412.481,62	-102,60	412.379,02	0,00
CALDERARA DI RENO	BO	168.404.000,0	0,100	168.404,00	168.562,41	-41,93	168.520,48	0,00
CAMUGNANO	BO	21.081.000,0	0,400	84.324,00	84.403,32	-20,99	84.382,33	0,00
CASALECCHIO DI RENO	BO	515.480.000,0	0,100	515.480,00	515.964,89	-128,35	515.836,54	0,00
CASALFUMANESE	BO	33.184.000,0	0,200	66.368,00	66.430,42	-16,52	66.413,90	0,00
CASTEL D'AIANO	BO	18.528.000,0	0,400	74.112,00	74.181,72	-18,45	74.163,27	0,00
CASTEL DEL RIO	BO	12.403.000,0	0,200	24.806,00	24.829,34	-6,20	24.823,14	0,00
CASTEL DI CASIO	BO	35.290.000,0	0,500	176.450,00	176.615,97	-43,93	176.572,04	0,00
CASTEL GUELFO DI BOLOGNA	BO	40.356.000,0	0,000	0,00	0,00	0,00	0,00	0,00
CASTELLO D'ARGILE	BO	60.773.000,0	0,400	243.092,00	243.320,67	-60,52	243.260,15	0,00
CASTELLO DI SERRAVALLE	BO	54.090.000,0	0,200	108.180,00	108.281,76	-26,93	108.254,83	0,00
CASTEL MAGGIORE	BO	232.164.000,0	0,000	0,00	0,00	0,00	0,00	0,00
CASTEL SAN PIETRO TERME	BO	262.935.000,0	0,200	525.870,00	526.364,66	-130,93	526.233,73	0,00
CASTENASO	BO	198.157.000,0	0,100	198.157,00	198.343,39	-49,34	198.294,05	0,00
CASTIGLIONE DEI PEPOLI	BO	59.064.000,0	0,200	118.128,00	118.239,13	-452,78	117.786,35	0,00
CREPELLANO	BO	102.805.000,0	0,000	0,00	0,00	0,00	0,00	0,00
CREVALCORE	BO	140.773.000,0	0,400	563.092,00	563.621,68	-140,21	563.481,47	0,00
DOZZA	BO	74.288.000,0	0,200	148.576,00	148.715,76	-37,00	148.678,76	0,00
FONTANELICE	BO	19.286.000,0	0,200	38.572,00	38.608,29	-9,61	38.598,68	0,00
GAGGIO MONTANO	BO	56.416.000,0	0,400	225.664,00	225.876,27	-56,19	225.820,08	0,00
GALLIERA	BO	58.999.000,0	0,200	117.998,00	118.108,99	-29,38	118.079,61	0,00
GRANAGLIONE	BO	23.182.000,0	0,400	92.728,00	92.815,24	-2.402,39	90.412,85	0,00
GRANAROLO DELL'EMILIA	BO	131.770.000,0	0,300	395.310,00	395.681,84	-98,44	395.583,40	0,00
GRIZZANA	BO	40.850.000,0	0,300	122.550,00	122.665,28	-30,50	122.634,78	0,00
IMOLA	BO	887.660.000,0	0,200	1.775.320,00	1.776.989,94	-442,03	1.776.547,91	0,00
LIZZANO IN BELVEDERE	BO	22.682.000,0	0,400	90.728,00	90.813,33	-1.784,03	89.029,30	0,00
LOIANO	BO	45.044.000,0	0,400	180.176,00	180.345,47	-44,87	180.300,60	0,00
MALALBERGO	BO	91.991.000,0	0,300	275.973,00	276.232,59	-68,70	276.163,89	0,00
MARZABOTTO	BO	82.771.000,0	0,200	165.542,00	165.697,72	-6.038,71	159.659,01	0,00
MEDICINA	BO	160.434.000,0	0,200	320.868,00	321.169,83	-79,89	321.089,94	0,00
MINERBIO	BO	98.784.000,0	0,400	395.136,00	395.507,68	-98,40	395.409,28	0,00
MOLINELLA	BO	161.908.000,0	0,200	323.816,00	324.120,60	-80,62	324.039,98	0,00
MONGHIDORO	BO	40.627.000,0	0,400	162.508,00	162.660,87	-40,46	162.620,41	0,00
MONTERENZIO	BO	59.570.000,0	0,400	238.280,00	238.504,13	-59,32	238.444,81	0,00
MONTE SAN PIETRO	BO	158.987.000,0	0,400	635.948,00	636.546,19	-158,34	636.387,85	0,00
MONTEVEGLIO	BO	62.455.000,0	0,200	124.910,00	125.027,48	-31,10	124.996,38	0,00
MONZUNO	BO	60.834.000,0	0,200	121.668,00	121.782,45	-30,29	121.752,16	0,00
MORDANO	BO	47.613.000,0	0,200	95.226,00	95.315,57	-23,71	95.291,86	0,00
OZZANO DELL'EMILIA	BO	148.218.000,0	0,400	592.872,00	593.429,67	-147,62	593.282,05	0,00
PIANORO	BO	254.467.000,0	0,300	763.401,00	764.119,09	-190,08	763.929,01	0,00
PIEVE DI CENTO	BO	80.424.000,0	0,200	160.848,00	160.999,30	-40,04	160.959,26	0,00
PORRETTA TERME	BO	54.259.000,0	0,500	271.295,00	271.550,19	-16.260,57	255.289,62	0,00
SALA BOLOGNESE	BO	89.883.000,0	0,400	359.532,00	359.870,20	-89,53	359.780,67	0,00
SAN BENEDETTO VAL DI SAMBRO	BO	46.043.000,0	0,200	92.086,00	92.172,61	-22,92	92.149,69	0,00
SAN GIORGIO DI PIANO	BO	81.430.000,0	0,500	407.150,00	407.532,97	-101,38	407.431,59	0,00
SAN GIOVANNI IN PERSICETO	BO	307.027.000,0	0,400	1.228.108,00	1.229.263,21	-305,78	1.228.957,43	0,00
SAN LAZZARO DI SAVENA	BO	492.968.000,0	0,000	0,00	0,00	0,00	0,00	0,00
SAN PIETRO IN CASALE	BO	127.691.000,0	0,400	510.764,00	511.244,45	-127,17	511.117,28	0,00
SANT'AGATA BOLOGNESE	BO	74.717.000,0	0,300	224.151,00	224.361,85	-55,81	224.306,04	0,00
SASSO MARCONI	BO	217.191.000,0	0,100	217.191,00	217.395,30	-451,27	216.944,03	0,00
SAVIGNO	BO	29.511.000,0	0,400	118.044,00	118.155,04	-29,39	118.125,65	0,00
VERGATO	BO	78.301.000,0	0,200	156.602,00	156.749,31	-38,99	156.710,32	0,00
ZOLA PREDOSA	BO	242.698.000,0	0,100	242.698,00	242.926,29	-60,41	242.865,88	0,00
ARGENTA	FE	237.630.000,0	0,400	950.520,00	951.414,10	-236,67	951.177,43	0,00
BERRA	FE	53.670.000,0	0,400	214.680,00	214.881,94	-53,46	214.828,48	0,00
BONDENO	FE	170.073.000,0	0,400	680.292,00	680.931,91	-169,38	680.762,53	0,00
CENTO	FE	381.514.000,0	0,200	763.028,00	763.745,73	-189,98	763.555,75	0,00
CODIGORO	FE	129.104.000,0	0,200	258.208,00	258.450,88	-64,30	258.386,58	0,00
COMACCHIO	FE	179.835.000,0	0,100	179.835,00	180.004,17	-44,78	179.959,39	0,00
COPPARO	FE	194.277.000,0	0,400	777.108,00	777.838,98	-193,49	777.645,49	0,00
FERRARA	FE	1.744.048.000,0	0,200	3.488.096,00	3.491.377,06	-868,48	3.490.508,58	0,00
FORMIGNANA	FE	29.224.000,0	0,200	58.448,00	58.502,98	-14,56	58.488,42	0,00
GORO	FE	30.285.000,0	0,200	60.570,00	60.626,97	-15,08	60.611,89	0,00
IOLANDA DI SAVOIA	FE	30.661.000,0	0,200	61.322,00	61.379,68	-15,27	61.364,41	0,00
LAGOSANTO	FE	38.072.000,0	0,200	76.144,00	76.215,62	-18,96	76.196,66	0,00
MASI TORELLO	FE	24.394.000,0	0,400	97.576,00	97.667,78	-24,30	97.643,48	0,00
MASSAFISCAGLIA	FE	38.172.000,0	0,500	190.860,00	191.039,54	-47,53	190.992,01	0,00

XV LEGISLATURA — DISEGNI DI LEGGE E RELAZIONI — DOCUMENTI

DENOMINAZIONE ENTE	SIGLA PROVI NCIA	REDDITO	ALIQUOT	GETTITO	1° 2° 3° 4° 5°	CONGUAGLI VARI (2)	1° 2° 3° 4° 5°	SOMME DA RECUPERAR E CON ADDEBITO DIRETTO (4)
		IMPONIBILE I.R.P.E.F. ANNO 2002 DEFINITIVO	E ANNO 2005 (1)		RATE CALCOLATE PARIA € 1.480.025.395,07		RATE PAGATE PARIA € 1.475.658.701,38 (3)	
MESOLA	FE	59.507.000,0	0,200	119.014,00	119.125,95	-29,63	119.096,32	0,00
MIGLIARINO	FE	39.418.000,0	0,500	197.090,00	197.275,39	-49,07	197.226,32	0,00
MIRABELLO	FE	37.604.000,0	0,300	112.812,00	112.918,12	-28,09	112.890,03	0,00
MIGLIARO	FE	22.488.000,0	0,400	89.952,00	90.036,62	-22,39	90.014,23	0,00
OSTELLATO	FE	66.057.000,0	0,400	264.228,00	264.476,54	-65,77	264.410,77	0,00
POGGIO RENATICO	FE	86.307.000,0	0,400	345.228,00	345.552,74	-85,96	345.466,78	0,00
PORTOMAGGIORE	FE	124.137.000,0	0,500	620.685,00	621.268,84	-154,54	621.114,30	0,00
RO FERRARESE	FE	37.278.000,0	0,400	149.112,00	149.252,26	-37,13	149.215,13	0,00
SANT'AGOSTINO	FE	70.631.000,0	0,400	282.524,00	282.789,76	-70,35	282.719,41	0,00
TRESIGALLO	FE	48.790.000,0	0,500	243.950,00	244.179,47	-60,73	244.118,74	0,00
VIGARANO MAINARDA	FE	73.172.000,0	0,200	146.344,00	146.481,65	-36,45	146.445,20	0,00
VOGHIERA	FE	38.324.000,0	0,400	153.296,00	153.440,20	-38,17	153.402,03	0,00
BAGNO DI ROMAGNA	FC	54.421.000,0	0,200	108.842,00	108.944,38	-573,80	108.370,58	0,00
BERTINORO	FC	100.169.000,0	0,200	200.338,00	200.526,44	-49,88	200.476,56	0,00
BORGHI	FC	14.383.000,0	0,000	0,00	0,00	0,00	0,00	0,00
CASTROCARO TERME E TERRA DEL CESENA	FC	61.877.000,0	0,000	0,00	0,00	0,00	0,00	0,00
CESENA	FC	1.087.680.000,0	0,200	2.175.360,00	2.177.406,24	-541,62	2.176.864,62	0,00
CESENATICO	FC	191.195.000,0	0,200	382.390,00	382.749,69	-95,22	382.654,47	0,00
CIVITELLA DI ROMAGNA	FC	31.254.000,0	0,400	125.016,00	125.133,60	-31,13	125.102,47	0,00
DOVADOLA	FC	14.624.000,0	0,200	29.248,00	29.275,51	-697,45	28.578,06	0,00
FORLI'	FC	1.390.012.000,0	0,400	5.560.048,00	5.565.278,03	-1.384,36	5.563.893,67	0,00
FORLIMPOPOLI	FC	121.557.000,0	0,200	243.114,00	243.342,69	-6.894,28	236.448,41	0,00
GALEATA	FC	21.180.000,0	0,400	84.720,00	84.799,69	-21,10	84.778,59	0,00
GAMBETTOLA	FC	92.502.000,0	0,200	185.004,00	185.178,02	-46,06	185.131,96	0,00
GATTEO	FC	62.376.000,0	0,000	0,00	0,00	0,00	0,00	0,00
LONGIANO	FC	57.579.000,0	0,000	0,00	0,00	0,00	0,00	0,00
MELDOLA	FC	92.382.000,0	0,200	184.764,00	184.937,79	-46,01	184.891,78	0,00
MERCATO SARACENO	FC	56.370.000,0	0,500	281.850,00	282.115,12	-70,18	282.044,94	0,00
MODIGLIANA	FC	49.504.000,0	0,100	49.504,00	49.550,56	-12,33	49.538,23	0,00
MONTIANO	FC	13.693.000,0	0,200	27.386,00	27.411,76	-6,82	27.404,94	0,00
PORTICO E SAN BENEDETTO	FC	7.298.000,0	0,200	14.596,00	14.609,72	-1.464,20	13.145,52	0,00
PREDAPPIO	FC	59.286.000,0	0,350	207.501,00	207.696,19	-2.094,39	205.601,80	0,00
PREMILUORE	FC	8.435.000,0	0,200	16.870,00	16.885,87	-4,19	16.881,68	0,00
ROCCA SAN CASCIANO	FC	20.858.000,0	0,200	41.716,00	41.755,24	-411,66	41.343,58	0,00
RONCOFREDDO	FC	24.719.000,0	0,200	49.438,00	49.484,49	-12,32	49.472,17	0,00
SAN MAURO PASCOLI	FC	91.422.000,0	0,200	182.844,00	183.016,00	-1.198,28	181.817,72	0,00
SANTA SOFIA	FC	42.054.000,0	0,300	126.162,00	126.280,67	-31,41	126.249,26	0,00
SARSINA	FC	29.628.000,0	0,390	115.549,20	115.657,89	-180,06	115.477,83	0,00
SAVIGNANO SUL RUBICONE	FC	150.079.000,0	0,200	300.158,00	300.440,34	-74,75	300.365,59	0,00
SOGLIANO AL RUBICONE	FC	22.562.000,0	0,000	0,00	0,00	0,00	0,00	0,00
TREDOZIO	FC	11.839.000,0	0,200	23.678,00	23.700,28	-811,69	22.888,59	0,00
VERGHERETO	FC	15.745.000,0	0,400	62.980,00	63.039,25	-15,68	63.023,57	0,00
BASTIGLIA	MO	38.729.000,0	0,100	38.729,00	38.765,43	-9,64	38.755,79	0,00
BOMPORTO	MO	89.477.000,0	0,100	89.477,00	89.561,16	-22,27	89.538,89	0,00
CAMPOGALLIANO	MO	95.160.000,0	0,200	190.320,00	190.499,02	-47,39	190.451,63	0,00
CAMPOSANTO	MO	34.489.000,0	0,200	68.978,00	69.042,88	-571,06	68.471,82	0,00
CARPI	MO	799.728.000,0	0,200	1.599.456,00	1.600.960,53	-398,24	1.600.562,29	0,00
CASTELFRANCO EMILIA	MO	308.949.000,0	0,400	1.235.796,00	1.236.958,44	-307,70	1.236.650,74	0,00
CASTELNUOVO RANGONE	MO	170.356.000,0	0,200	340.712,00	341.032,49	-84,83	340.947,66	0,00
CASTELVETRO DI MODENA	MO	114.142.000,0	0,000	0,00	0,00	0,00	0,00	0,00
CAVEZZO	MO	75.893.000,0	0,500	379.465,00	379.821,94	-94,47	379.727,47	0,00
CONCORDIA SULLA SECCHIA	MO	86.562.000,0	0,400	346.248,00	346.573,70	-86,21	346.487,49	0,00
FANANO	MO	27.703.000,0	0,200	55.406,00	55.458,12	-3.386,33	52.071,79	0,00
FINALE EMILIA	MO	165.048.000,0	0,100	165.048,00	165.203,25	-41,10	165.162,15	0,00
FIORANO MODENESE	MO	226.398.000,0	0,000	0,00	0,00	0,00	0,00	0,00
FIUMALBO	MO	11.084.000,0	0,000	0,00	0,00	0,00	0,00	0,00
FORMIGINE	MO	399.888.000,0	0,200	799.776,00	800.528,31	-199,13	800.329,18	0,00
FRASSINORO	MO	19.540.000,0	0,400	78.160,00	78.233,51	-1.624,70	76.608,81	0,00
GUIGLIA	MO	36.470.000,0	0,000	0,00	0,00	0,00	0,00	0,00
LAMA MOCOGNO	MO	26.964.000,0	0,200	53.928,00	53.978,74	-1.005,74	52.973,00	0,00
MARANELLO	MO	224.608.000,0	0,200	449.216,00	449.638,54	-111,84	449.526,70	0,00
MARANO SUL PANARO	MO	42.860.000,0	0,400	171.440,00	171.601,27	-42,67	171.558,60	0,00
MEDOLLA	MO	67.769.000,0	0,400	271.076,00	271.330,98	-67,49	271.263,49	0,00
MIRANDOLA	MO	274.988.000,0	0,300	824.964,00	825.740,00	-205,39	825.534,61	0,00
MODENA	MO	2.661.140.000,0	0,200	5.322.280,00	5.327.286,38	-1.325,16	5.325.961,22	0,00
MONTECRETO	MO	8.006.000,0	0,100	8.006,00	8.013,52	-839,92	7.173,60	0,00
MONTEFIORINO	MO	24.386.000,0	0,000	0,00	0,00	0,00	0,00	0,00
MONTESE	MO	28.661.000,0	0,200	57.322,00	57.375,92	-14,28	57.361,64	0,00
NONANTOLA	MO	152.559.000,0	0,400	610.236,00	610.810,02	-151,95	610.658,07	0,00

XV LEGISLATURA — DISEGNI DI LEGGE E RELAZIONI — DOCUMENTI

DENOMINAZIONE ENTE	SIGLA PROVI NCIA	REDDITO IMPONIBILE I.R.P.E.F. ANNO 2002 DEFINITIVO	ALIQUOT E ANNO 2005 (1)	GETTITO TEORICO	1° 2° 3° 4° 5° RATE CALCOLATE PARI A €. 1.480.025.395,07	CONGUAGLI VARI (2)	1° 2° 3° 4° 5° RATE PAGATE PARI A €. 1.475.658.701,38 (3)	SOMME DA RECUPERAR E CON ADDEBITO DIRETTO (4)
NOVI DI MODENA	MO	106.791.000,0	0,100	106.791,00	106.891,46	-26,59	106.864,87	0,00
PALAGANO	MO	22.053.000,0	0,200	44.106,00	44.147,49	-5.283,46	38.864,03	0,00
PAVULLO NEL FRIGNANO	MO	158.126.000,0	0,200	316.252,00	316.549,48	-78,75	316.470,73	0,00
PIEVEPELAGO	MO	18.522.000,0	0,100	18.522,00	18.539,42	-4,61	18.534,81	0,00
POLINAGO	MO	17.063.000,0	0,400	68.252,00	68.316,19	-603,62	67.712,57	0,00
PRIGNANO SULLA SECCHIA	MO	36.571.000,0	0,000	0,00	0,00	0,00	0,00	0,00
RAVARINO	MO	62.298.000,0	0,100	62.298,00	62.356,59	-15,51	62.341,08	0,00
RIOLUNATO	MO	6.531.000,0	0,000	0,00	0,00	0,00	0,00	0,00
SAN CESARIO SUL PANARO	MO	63.114.000,0	0,100	63.114,00	63.173,38	-15,73	63.157,65	0,00
SAN FELICE SUL PANARO	MO	119.498.000,0	0,000	0,00	0,00	0,00	0,00	0,00
SAN POSSIDONIO	MO	34.201.000,0	0,400	136.804,00	136.932,68	-40,23	136.892,45	0,00
SAN PROSPERO	MO	52.305.000,0	0,400	209.220,00	209.416,81	-52,08	209.364,73	0,00
SASSUOLO	MO	563.196.000,0	0,100	563.196,00	563.725,76	-140,23	563.585,53	0,00
SAVIGNANO SUL PANARO	MO	98.826.000,0	0,200	197.652,00	197.837,92	-49,21	197.788,71	0,00
SERRAMAZZONI	MO	73.588.000,0	0,400	294.352,00	294.628,88	-73,29	294.555,59	0,00
SESTOLA	MO	25.113.000,0	0,200	50.226,00	50.273,24	-1.428,10	48.845,14	0,00
SOLIERA	MO	158.698.000,0	0,100	158.698,00	158.847,29	-39,52	158.807,77	0,00
SPILAMBERTO	MO	130.948.000,0	0,200	261.896,00	262.142,36	-519,96	261.622,40	0,00
VIGNOLA	MO	277.284.000,0	0,200	554.568,00	555.089,65	-138,08	554.951,57	0,00
ZOCCA	MO	42.112.000,0	0,200	84.224,00	84.303,22	-20,96	84.282,26	0,00
ALBARETO	PR	17.739.000,0	0,400	70.956,00	71.022,75	-17,67	71.005,08	0,00
BARDI	PR	20.345.000,0	0,400	81.380,00	81.456,55	-20,25	81.436,30	0,00
BEDONIA	PR	31.962.000,0	0,400	127.848,00	127.968,26	-31,83	127.936,43	0,00
BERCETO	PR	25.402.000,0	0,400	101.608,00	101.703,58	-25,30	101.678,28	0,00
BORE	PR	7.963.000,0	0,100	7.963,00	7.970,49	-1,98	7.968,51	0,00
BORGO VAL DI TARO	PR	71.607.000,0	0,500	358.035,00	358.371,79	-89,15	358.282,64	0,00
BUSSETO	PR	77.665.000,0	0,400	310.660,00	310.952,22	-77,36	310.874,86	0,00
CALESTANO	PR	19.365.000,0	0,400	77.460,00	77.532,86	-19,29	77.513,57	0,00
COLLECCHIO	PR	175.827.000,0	0,200	351.654,00	351.984,78	-87,54	351.897,24	0,00
COLORNO	PR	101.366.000,0	0,200	202.732,00	202.922,69	-50,48	202.872,21	0,00
COMPIANO	PR	8.983.000,0	0,500	44.915,00	44.957,25	-11,19	44.946,06	0,00
CORNIGLIO	PR	21.087.000,0	0,500	105.435,00	105.534,16	-313,12	105.221,04	0,00
FELINO	PR	100.714.000,0	0,400	402.856,00	403.234,95	-100,31	403.134,64	0,00
FIDENZA	PR	294.827.000,0	0,300	884.481,00	885.312,98	-220,23	885.092,75	0,00
FONTANELLATO	PR	71.482.000,0	0,200	142.964,00	143.098,47	-35,60	143.062,87	0,00
FONTEVIVO	PR	65.309.000,0	0,000	0,00	0,00	0,00	0,00	0,00
FORNOVO DI TARO	PR	72.342.000,0	0,200	144.684,00	144.820,10	-36,02	144.784,08	0,00
LANGHIRANO	PR	116.734.000,0	0,500	583.670,00	584.219,03	-145,34	584.073,69	0,00
LESIGNANO DE' BAGNI	PR	46.795.000,0	0,200	93.590,00	93.678,03	-1.715,84	91.962,19	0,00
MEDESANO	PR	111.775.000,0	0,200	223.550,00	223.760,29	-55,66	223.704,63	0,00
MEZZANI	PR	30.188.000,0	0,200	60.376,00	60.432,79	-15,01	60.417,78	0,00
MONCHIO DELLE CORTI	PR	10.921.000,0	0,500	54.605,00	54.656,36	-13,59	54.642,77	0,00
MONTECHIARUGOLO	PR	122.756.000,0	0,300	368.268,00	368.614,40	-91,70	368.522,70	0,00
NEVIANO DEGLI ARDUINI	PR	36.724.000,0	0,400	146.896,00	147.034,17	-36,58	146.997,59	0,00
NOCETO	PR	132.535.000,0	0,200	265.070,00	265.319,35	-66,00	265.253,35	0,00
PALANZANO	PR	13.341.000,0	0,400	53.364,00	53.414,19	-13,28	53.400,91	0,00
PARMA	PR	2.707.978.000,0	0,200	5.415.956,00	5.421.050,50	-1.348,49	5.419.702,01	0,00
PELLEGRINO PARMENSE	PR	10.592.000,0	0,500	52.960,00	53.009,81	-13,18	52.996,63	0,00
POLESINE PARMENSE	PR	16.027.000,0	0,200	32.054,00	32.084,15	-7,98	32.076,17	0,00
ROCCABIANCA	PR	32.915.000,0	0,400	131.660,00	131.783,84	-32,78	131.751,06	0,00
SALA BAGANZA	PR	61.292.000,0	0,200	122.584,00	122.699,31	-2.749,32	119.949,99	0,00
SALSOMAGGIORE TERME	PR	214.770.000,0	0,300	644.310,00	644.916,07	-160,42	644.755,65	0,00
SAN SECONDO PARMENSE	PR	54.977.000,0	0,100	54.977,00	55.028,70	-13,68	55.015,02	0,00
SISSA	PR	43.876.000,0	0,200	87.752,00	87.834,54	-21,83	87.812,71	0,00
SOLIGNANO	PR	21.626.000,0	0,500	108.130,00	108.231,71	-26,90	108.204,81	0,00
SORAGNA	PR	45.632.000,0	0,500	228.160,00	228.374,62	-56,81	228.317,81	0,00
SORBOLO	PR	115.175.000,0	0,200	230.350,00	230.566,67	-57,35	230.509,32	0,00
TERENZO	PR	13.260.000,0	0,500	66.300,00	66.362,37	-16,51	66.345,86	0,00
TIZZANO VAL PARMA	PR	21.422.000,0	0,500	107.110,00	107.210,76	-26,67	107.184,09	0,00
TORNOLO	PR	9.907.000,0	0,400	39.628,00	39.665,28	-9,87	39.655,41	0,00
TORRILE	PR	73.274.000,0	0,000	0,00	0,00	0,00	0,00	0,00
TRAVERSETOLO	PR	101.288.000,0	0,200	202.576,00	202.766,56	-50,43	202.716,13	0,00
TRECASALI	PR	34.767.000,0	0,400	139.068,00	139.198,80	-34,62	139.164,18	0,00
VALMOZZOLA	PR	5.574.000,0	0,500	27.870,00	27.896,22	-2.060,99	25.835,23	0,00
VARANO DE' MELEGARI	PR	26.866.000,0	0,500	134.330,00	134.456,35	-33,46	134.422,89	0,00
VARSÌ	PR	13.517.000,0	0,500	67.585,00	67.648,57	-3.470,48	64.178,09	0,00
ZIBELLO	PR	21.404.000,0	0,400	85.616,00	85.696,54	-21,33	85.675,21	0,00
AGAZZANO	PC	22.167.000,0	0,200	44.334,00	44.375,70	-1.396,74	42.978,96	0,00
ALSENSO	PC	52.262.000,0	0,200	104.524,00	104.622,32	-26,03	104.596,29	0,00

XV LEGISLATURA — DISEGNI DI LEGGE E RELAZIONI — DOCUMENTI

DENOMINAZIONE ENTE	SIGLA PROVINCIA	REDDITO IMPONIBILE I.R.P.E.F. ANNO 2002 DEFINITIVO	ALIQUOT E ANNO 2005 (1)	GETTITO TEORICO	1° 2° 3° 4° 5° RATE CALCOLATE PARI A €. 1.480.025.395,07	CONGUAGLI VARI (2)	1° 2° 3° 4° 5° RATE PAGATE PARI A €. 1.475.658.701,38 (3)	SOMME DA RECUPERAR E CON ADDEBITO DIRETTO (4)
BESENZONE	PC	9.107.000,0	0,200	18.214,00	18.231,12	-4,53	18.226,59	0,00
BETTOLA	PC	29.123.000,0	0,400	116.492,00	116.601,58	-29,00	116.572,58	0,00
BOBBIO	PC	37.332.000,0	0,100	37.332,00	37.367,11	-9,29	37.357,82	0,00
BORGONOVO VAL TIDONE	PC	72.016.000,0	0,200	144.032,00	144.167,48	-35,86	144.131,62	0,00
CADEO	PC	62.050.000,0	0,400	248.200,00	248.433,47	-61,80	248.371,67	0,00
CALENDRASCO	PC	27.365.000,0	0,000	0,00	0,00	0,00	0,00	0,00
CAMINATA	PC	2.651.000,0	0,000	0,00	0,00	0,00	0,00	0,00
CAORSO	PC	48.223.000,0	0,000	0,00	0,00	0,00	0,00	0,00
CARPANETO PIACENTINO	PC	78.341.000,0	0,000	0,00	0,00	0,00	0,00	0,00
CASTELL'ARQUATO	PC	50.018.000,0	0,200	100.036,00	83.205,64	16.899,53	100.105,17	0,00
CASTEL SAN GIOVANNI	PC	134.053.000,0	0,200	268.106,00	268.358,20	-66,77	268.291,43	0,00
CASTELVETRO PIACENTINO	PC	58.400.000,0	0,300	175.200,00	175.364,80	-43,61	175.321,19	0,00
CERIGNALE	PC	2.030.000,0	0,400	8.120,00	8.127,64	-2,02	8.125,62	0,00
COLI	PC	9.599.000,0	0,400	38.396,00	38.432,12	-9,56	38.422,56	0,00
CORTE BRUGNATELLA	PC	6.679.000,0	0,200	13.358,00	13.370,56	-3,32	13.367,24	0,00
CORTEMAGGIORE	PC	47.570.000,0	0,000	0,00	0,00	0,00	0,00	0,00
FARINI D'OLMO	PC	13.022.000,0	0,500	65.110,00	65.171,26	-16,21	65.155,05	0,00
FERRIERE	PC	14.206.000,0	0,000	0,00	0,00	0,00	0,00	0,00
FIORENZUOLA D'ARDA	PC	172.704.000,0	0,300	518.112,00	518.599,37	-129,00	518.470,37	0,00
GAZZOLA	PC	21.195.000,0	0,200	42.390,00	42.429,88	-10,56	42.419,32	0,00
GOSSOLENGO	PC	48.744.000,0	0,100	48.744,00	48.789,85	-12,13	48.777,72	0,00
GRAGNANO TREBBIENSE	PC	42.871.000,0	0,200	85.742,00	85.822,65	-21,34	85.801,31	0,00
GROPPARELLO	PC	22.822.000,0	0,000	0,00	0,00	0,00	0,00	0,00
LUGAGNANO VAL D'ARDA	PC	40.743.000,0	0,300	122.229,00	122.343,97	-30,44	122.313,53	0,00
MONTICELLI D'ONGINA	PC	56.133.000,0	0,300	168.399,00	168.557,41	-41,94	168.515,47	0,00
MORFASSO	PC	10.008.000,0	0,500	50.040,00	50.087,07	-12,46	50.074,61	0,00
NIBBIANO	PC	22.566.000,0	0,300	67.698,00	67.761,68	-16,86	67.744,82	0,00
OTTONE	PC	5.479.000,0	0,200	10.958,00	10.968,30	-1.197,59	9.770,71	0,00
PECORARA	PC	6.472.000,0	0,200	12.944,00	12.956,17	-3,23	12.952,94	0,00
PIACENZA	PC	1.396.262.000,0	0,100	1.396.262,00	1.397.575,39	-347,64	1.397.227,75	0,00
PIANELLO VAL TIDONE	PC	20.956.000,0	0,400	83.824,00	83.902,85	-20,88	83.881,97	0,00
PIOZZANO	PC	5.847.000,0	0,500	29.235,00	29.262,50	-7.012,28	22.250,22	0,00
PODENZANO	PC	93.321.000,0	0,100	93.321,00	93.408,79	-23,24	93.385,55	0,00
PONTE DELL'OLIO	PC	54.827.000,0	0,200	109.654,00	109.757,14	-27,30	109.729,84	0,00
PONTENURE	PC	64.745.000,0	0,400	258.980,00	259.223,61	-64,49	259.159,12	0,00
RIVERGARO	PC	72.068.000,0	0,200	144.136,00	144.271,59	-35,89	144.235,70	0,00
ROTTOFRENO	PC	113.606.000,0	0,200	227.212,00	227.425,73	-56,58	227.369,15	0,00
SAN GIORGIO PIACENTINO	PC	58.893.000,0	0,400	235.572,00	235.793,59	-58,66	235.734,93	0,00
SAN PIETRO IN CERRO	PC	8.673.000,0	0,000	0,00	0,00	0,00	0,00	0,00
SARMATO	PC	30.055.000,0	0,300	90.165,00	90.249,81	-22,44	90.227,37	0,00
TRAVO	PC	20.979.000,0	0,200	41.958,00	41.997,47	-10,44	41.987,03	0,00
VERNASCA	PC	21.353.000,0	0,300	64.059,00	64.119,26	-1.632,47	62.486,79	0,00
VIGOLZONE	PC	44.091.000,0	0,400	176.364,00	176.529,89	-43,91	176.485,98	0,00
VILLANOVA SULL'ARDA	PC	20.363.000,0	0,000	0,00	0,00	0,00	0,00	0,00
ZERBA	PC	926.000,0	0,000	0,00	0,00	0,00	0,00	0,00
ZIANO PIACENTINO	PC	23.839.000,0	0,400	95.356,00	95.445,68	-23,75	95.421,93	0,00
ALFONSINE	RA	131.967.000,0	0,200	263.934,00	264.182,26	-65,70	264.116,56	0,00
BAGNACAVALLO	RA	171.933.000,0	0,200	343.866,00	344.189,46	-85,62	344.103,84	0,00
BAGNARA DI ROMAGNA	RA	18.951.000,0	0,500	94.755,00	94.844,12	-23,58	94.820,54	0,00
BRISIGHELLA	RA	76.983.000,0	0,500	384.915,00	385.277,07	-99,70	385.177,37	0,00
CASOLA VALSENO	RA	26.496.000,0	0,500	132.480,00	132.604,61	-32,99	132.571,62	0,00
CASTEL BOLOGNESE	RA	92.880.000,0	0,200	185.760,00	185.934,74	-46,25	185.888,49	0,00
CERVIA	RA	260.806.000,0	0,200	521.612,00	522.102,65	-129,87	521.972,78	0,00
CONSELICE	RA	96.809.000,0	0,200	193.618,00	193.800,13	-48,20	193.751,93	0,00
COTIGNOLA	RA	77.892.000,0	0,400	311.568,00	311.861,08	-77,58	311.783,50	0,00
FAENZA	RA	639.568.000,0	0,200	1.279.136,00	1.280.339,21	-318,48	1.280.020,73	0,00
FUSIGNANO	RA	80.516.000,0	0,400	322.064,00	322.366,95	-80,19	322.286,76	0,00
LUGO	RA	387.186.000,0	0,400	1.548.744,00	1.550.200,81	-385,61	1.549.815,20	0,00
MASSA LOMBARDA	RA	99.879.000,0	0,400	399.516,00	399.891,81	-99,47	399.792,34	0,00
RAVENNA	RA	1.781.790.000,0	0,200	3.563.580,00	3.566.932,06	-887,26	3.566.044,80	0,00
RIOLO TERME	RA	53.961.000,0	0,500	269.805,00	270.058,79	-67,17	269.991,62	0,00
RUSSI	RA	123.138.000,0	0,300	369.414,00	369.761,48	-91,97	369.669,51	0,00
SANT'AGATA SUL SANTERNO	RA	24.573.000,0	0,500	122.865,00	122.980,56	-30,60	122.949,96	0,00
SOLAROLO	RA	41.023.000,0	0,400	164.092,00	164.246,35	-40,85	164.205,50	0,00
ALBINEA	RE	118.407.000,0	0,400	473.628,00	474.073,51	-117,93	473.955,58	0,00
BAGNOLO IN PIANO	RE	95.924.000,0	0,200	191.848,00	192.028,47	-47,77	191.980,70	0,00
BAISO	RE	36.549.000,0	0,000	0,00	0,00	0,00	0,00	0,00
BIBBIANO	RE	91.286.000,0	0,500	456.430,00	456.859,34	-113,63	456.745,71	0,00
BORETTO	RE	55.849.000,0	0,200	111.698,00	111.803,07	-27,81	111.775,26	0,00

XV LEGISLATURA — DISEGNI DI LEGGE E RELAZIONI — DOCUMENTI

DENOMINAZIONE ENTE	SIGLA PROVI NCIA	REDDITO IMPONIBILE I.R.P.E.F. ANNO 2002 DEFINITIVO	ALIQOUT E ANNO 2005 (1)	GETTITO TEORICO	1° 2° 3° 4° 5° RATE CALCOLATE PARI A €. 1.480.025.395,07	CONGUAGLI VARI (2)	1° 2° 3° 4° 5° RATE PAGATE PARI A €. 1.475.658.701,38 (3)	SOMME DA RECUPERAR E CON ADDEBITO DIRETTO (4)
BRESCELLO	RE	61.937.000,0	0,300	185.811,00	185.985,79	-46,26	185.939,53	0,00
BUSANA	RE	12.757.000,0	0,000	0,00	0,00	0,00	0,00	0,00
CADELBOSCO DI SOPRA	RE	94.532.000,0	0,400	378.128,00	378.483,69	-94,15	378.389,54	0,00
CAMPAGNOLA EMILIA	RE	58.572.000,0	0,000	0,00	0,00	0,00	0,00	0,00
CAMPEGINE	RE	49.387.000,0	0,200	98.774,00	98.866,91	-24,59	98.842,32	0,00
CANOSSA	RE	35.389.000,0	0,200	70.778,00	70.844,58	-17,63	70.826,95	0,00
CARPINETI	RE	41.830.000,0	0,000	0,00	0,00	0,00	0,00	0,00
CASALGRANDE	RE	196.823.000,0	0,000	0,00	0,00	0,00	0,00	0,00
CASINA	RE	42.981.000,0	0,300	128.943,00	129.064,28	-32,10	129.032,18	0,00
CASTELLARANO	RE	176.071.000,0	0,100	176.071,00	176.236,63	-43,84	176.192,79	0,00
CASTELNOVO DI SOTTO	RE	87.536.000,0	0,200	175.072,00	175.236,69	-43,60	175.193,09	0,00
CASTELNOVO NE' MONTI	RE	110.316.000,0	0,200	220.632,00	220.839,54	-54,93	220.784,61	0,00
CAVRIAGO	RE	117.902.000,0	0,000	0,00	0,00	0,00	0,00	0,00
COLLAGNA	RE	8.920.000,0	0,000	0,00	0,00	0,00	0,00	0,00
CORREGGIO	RE	280.477.000,0	0,000	0,00	0,00	0,00	0,00	0,00
FABBRICO	RE	76.484.000,0	0,150	114.726,00	114.833,92	-28,57	114.805,35	0,00
GATTATICO	RE	59.255.000,0	0,200	118.510,00	118.621,48	-29,52	118.591,96	0,00
GUALTIERI	RE	73.848.000,0	0,200	147.696,00	147.834,93	-36,78	147.798,15	0,00
GUASTALLA	RE	177.448.000,0	0,100	177.448,00	177.614,92	-44,18	177.570,74	0,00
LIGONCHIO	RE	9.607.000,0	0,400	38.428,00	38.464,13	-481,32	37.982,81	0,00
LUZZARA	RE	102.702.000,0	0,300	308.106,00	308.395,82	-76,72	308.319,10	0,00
MONTECCHIO EMILIA	RE	114.885.000,0	0,100	114.885,00	114.993,08	-28,60	114.964,48	0,00
NOVELLARA	RE	146.927.000,0	0,200	293.854,00	294.130,41	-73,16	294.057,25	0,00
POVIGLIO	RE	81.284.000,0	0,200	162.568,00	162.720,93	-40,48	162.680,45	0,00
QUATTRO CASTELLA	RE	154.496.000,0	0,400	617.984,00	618.565,31	-153,87	618.411,44	0,00
RAMISETO	RE	11.367.000,0	0,000	0,00	0,00	0,00	0,00	0,00
REGGIOLO	RE	97.681.000,0	0,200	195.362,00	195.545,77	-48,64	195.497,13	0,00
REGGIO NELL'EMILIA	RE	1.989.007.000,0	0,200	3.978.014,00	3.981.755,91	-990,47	3.980.765,44	0,00
RIO SALICETO	RE	61.195.000,0	0,200	122.390,00	122.505,13	-4.944,17	117.560,96	0,00
ROLO	RE	44.214.000,0	0,200	88.428,00	88.511,18	-22,03	88.489,15	0,00
RUBIERA	RE	155.987.000,0	0,100	155.987,00	156.133,73	-38,84	156.094,89	0,00
SAN MARTINO IN RIO	RE	81.675.000,0	0,100	81.675,00	81.751,81	-20,33	81.731,48	0,00
SAN POLO D'ENZA	RE	60.115.000,0	0,100	60.115,00	60.171,55	-14,98	60.156,57	0,00
SANTILARIO D'ENZA	RE	121.313.000,0	0,200	242.626,00	242.854,22	-60,42	242.793,80	0,00
SCANDIANO	RE	284.409.000,0	0,200	568.818,00	569.353,05	-141,63	569.211,42	0,00
TOANO	RE	40.528.000,0	0,000	0,00	0,00	0,00	0,00	0,00
VETTO	RE	19.736.000,0	0,000	0,00	0,00	0,00	0,00	0,00
VEZZANO SUL CROSTOLO	RE	43.081.000,0	0,100	43.081,00	43.121,53	-10,73	43.110,80	0,00
VIANO	RE	36.709.000,0	0,000	0,00	0,00	0,00	0,00	0,00
VILLA MINOZZO	RE	34.759.000,0	0,200	69.518,00	69.583,39	-17,30	69.566,09	0,00
BELLARIA-IGEA MARINA	RN	129.179.000,0	0,000	0,00	0,00	0,00	0,00	0,00
CATTOLICA	RN	154.722.000,0	0,200	309.444,00	309.735,07	-77,04	309.658,03	0,00
CORIANO	RN	74.650.000,0	0,000	0,00	0,00	0,00	0,00	0,00
GEMMANO	RN	6.847.000,0	0,000	0,00	0,00	0,00	0,00	0,00
MISANO ADRIATICO	RN	88.670.000,0	0,000	0,00	0,00	0,00	0,00	0,00
MONDAINO	RN	11.362.000,0	0,500	56.810,00	56.863,44	-201,72	56.661,72	0,00
MONTE COLOMBO	RN	12.425.000,0	0,000	0,00	0,00	0,00	0,00	0,00
MONTEFIORE CONCA	RN	13.382.000,0	0,200	26.764,00	26.789,17	-6,67	26.782,50	0,00
MONTEGRIDOLFO	RN	8.216.000,0	0,350	28.756,00	28.783,04	-7,16	28.775,88	0,00
MONTESCUDO	RN	14.661.000,0	0,000	0,00	0,00	0,00	0,00	0,00
MORCIANO DI ROMAGNA	RN	55.375.000,0	0,000	0,00	0,00	0,00	0,00	0,00
POGGIO BERNI	RN	24.795.000,0	0,000	0,00	0,00	0,00	0,00	0,00
RICCIONE	RN	316.008.000,0	0,000	0,00	0,00	0,00	0,00	0,00
RIMINI	RN	1.401.704.000,0	0,000	0,00	0,00	0,00	0,00	0,00
SALUDECIO	RN	17.042.000,0	0,500	85.210,00	85.290,15	-21,22	85.268,93	0,00
SAN CLEMENTE	RN	26.041.000,0	0,000	0,00	0,00	0,00	0,00	0,00
SAN GIOVANNI IN MARIGNANO	RN	69.552.000,0	0,120	83.462,40	83.540,90	-20,77	83.520,13	0,00
SANTARCANGELO DI ROMAGNA	RN	177.750.000,0	0,200	355.500,00	355.834,40	-88,52	355.745,88	0,00
TORRIANA	RN	9.834.000,0	0,000	0,00	0,00	0,00	0,00	0,00
VERUCCHIO	RN	73.578.000,0	0,000	0,00	0,00	0,00	0,00	0,00
ANGHIARI	AR	47.895.000,0	0,000	0,00	0,00	0,00	0,00	0,00
AREZZO	AR	1.109.943.000,0	0,200	2.219.886,00	2.221.974,13	-552,72	2.221.421,41	0,00
BADIA TEDALDA	AR	8.903.000,0	0,000	0,00	0,00	0,00	0,00	0,00
BIBBIENA	AR	124.788.000,0	0,100	124.788,00	124.905,37	-31,06	124.874,31	0,00
BUCINE	AR	91.958.000,0	0,100	91.958,00	92.044,51	-4.088,25	87.956,26	0,00
CAPOLONA	AR	46.149.000,0	0,500	230.745,00	230.962,05	-57,46	230.904,59	0,00
CAPRESE MICHELANGELO	AR	11.975.000,0	0,100	11.975,00	11.986,26	-2,97	11.983,29	0,00
CASTEL FOCOGNANO	AR	30.230.000,0	0,300	90.690,00	90.775,31	-22,58	90.752,73	0,00
CASTELFRANCO DI SOPRA	AR	28.867.000,0	0,450	129.901,50	130.023,69	-32,34	129.991,35	0,00

XV LEGISLATURA — DISEGNI DI LEGGE E RELAZIONI — DOCUMENTI

DENOMINAZIONE ENTE	SIGLA PROVI NCIA	REDDITO IMPONIBILE I.R.P.E.F. ANNO 2002 DEFINITIVO	ALIQUOT E ANNO 2005 (1)	GETTITO TEORICO	1° 2° 3° 4° 5° RATE CALCOLATE PARI A €. 1.480.025.395,07	CONGUAGLI VARI (2)	1° 2° 3° 4° 5° RATE PAGATE PARI A €. 1.475.658.701,38 (3)	SOMME DA RECUPERAR E CON ADDEBITO DIRETTO (4)
CASTEL SAN NICCOLO'	AR	25.288.000,0	0,200	50.576,00	50.623,58	-1.958,23	48.665,35	0,00
CASTIGLION FIBOCCHI	AR	19.531.000,0	0,500	97.655,00	97.746,86	-24,32	97.722,54	0,00
CASTIGLION FIORENTINO	AR	107.239.000,0	0,400	428.956,00	429.359,50	-106,81	429.252,69	0,00
CAVRIGLIA	AR	85.439.000,0	0,300	256.317,00	256.558,10	-63,82	256.494,28	0,00
CHITTIGNANO	AR	8.079.000,0	0,200	16.158,00	16.173,20	-4,03	16.169,17	0,00
CHIUSI DELLA VERNA	AR	20.280.000,0	0,400	81.120,00	81.196,32	-20,19	81.176,13	0,00
CIVITELLA IN VAL DI CHIANA	AR	81.486.000,0	0,200	162.972,00	163.125,31	-40,59	163.084,72	0,00
CORTONA	AR	200.024.000,0	0,400	800.096,00	800.848,61	-199,21	800.649,40	0,00
FOIANO DELLA CHIANA	AR	74.977.000,0	0,500	374.885,00	375.237,63	-93,34	375.144,29	0,00
LATERINA	AR	34.604.000,0	0,500	173.020,00	173.182,76	-43,07	173.139,69	0,00
LORO CIUFFENNA	AR	51.484.000,0	0,500	257.420,00	257.662,14	-64,09	257.598,05	0,00
LUCIGNANO	AR	31.901.000,0	0,500	159.505,00	159.655,03	-3.226,13	156.428,90	0,00
MARCIANO DELLA CHIANA	AR	23.728.000,0	0,400	94.912,00	95.001,27	-23,63	94.977,64	0,00
MONTMIGNAIO	AR	4.720.000,0	0,000	0,00	0,00	0,00	0,00	0,00
MONTERCHI	AR	15.654.000,0	0,200	31.308,00	31.337,46	-7,80	31.329,66	0,00
MONTE SAN SAVINO	AR	73.358.000,0	0,200	146.716,00	146.854,01	-36,54	146.817,47	0,00
MONTEVARCHI	AR	241.670.000,0	0,500	1.208.350,00	1.209.486,63	-300,86	1.209.185,77	0,00
ORTIGNANO RAGGIOLO	AR	7.447.000,0	0,200	14.894,00	14.908,02	-3,71	14.904,31	0,00
PERGINE VALDARNO	AR	29.818.000,0	0,400	119.272,00	119.384,19	-29,70	119.354,49	0,00
PIAN DI SCO	AR	53.436.000,0	0,500	267.180,00	267.431,32	-66,53	267.364,79	0,00
PIEVE SANTO STEFANO	AR	30.002.000,0	0,000	0,00	0,00	0,00	0,00	0,00
POPPI	AR	57.840.000,0	0,400	231.360,00	231.577,63	-57,60	231.520,03	0,00
PRATOVECCHIO	AR	30.581.000,0	0,200	61.162,00	61.219,53	-15,23	61.204,30	0,00
SAN GIOVANNI VALDARNO	AR	188.379.000,0	0,500	941.895,00	942.780,98	-234,52	942.546,46	0,00
SANSEPOLCRO	AR	170.725.000,0	0,250	426.812,50	427.213,98	-106,27	427.107,71	0,00
SESTINO	AR	9.289.000,0	0,200	18.578,00	18.595,47	-4,63	18.590,84	0,00
STIA	AR	30.498.000,0	0,400	121.992,00	122.106,75	-30,37	122.076,38	0,00
SUBBIANO	AR	56.361.000,0	0,500	281.805,00	282.070,08	-70,16	281.999,92	0,00
TALLA	AR	10.316.000,0	0,500	51.580,00	51.628,53	-12,85	51.615,68	0,00
TERRANUOVA BRACCIOLINI	AR	115.842.000,0	0,400	463.368,00	463.803,87	-115,36	463.688,51	0,00
BAGNO A RIPOLI	FI	368.423.000,0	0,400	1.473.692,00	1.475.078,22	-22.986,28	1.452.091,94	0,00
BARBERINO DI MUGELLO	FI	100.815.000,0	0,500	504.075,00	504.549,17	-125,51	504.423,66	0,00
BARBERINO VAL D'ELSA	FI	43.541.000,0	0,000	0,00	0,00	0,00	0,00	0,00
BORGIO SAN LORENZO	FI	176.834.000,0	0,350	618.919,00	619.501,19	-154,10	619.347,09	0,00
CALENZANO	FI	179.737.000,0	0,000	0,00	0,00	0,00	0,00	0,00
CAMPI BISENZIO	FI	394.185.000,0	0,400	1.576.740,00	1.578.223,15	-2.712,12	1.575.511,03	0,00
CAPRAIA E LIMITE	FI	66.232.000,0	0,200	132.464,00	132.588,60	-32,99	132.555,61	0,00
CASTELFIORENTINO	FI	163.987.000,0	0,300	491.961,00	492.423,75	-122,48	492.301,27	0,00
CERRETO GUIDI	FI	89.658.000,0	0,400	358.632,00	358.969,35	-89,29	358.880,06	0,00
CERTALDO	FI	150.625.000,0	0,400	602.500,00	603.066,74	-150,01	602.916,73	0,00
DICOMANO	FI	47.992.000,0	0,500	239.960,00	240.185,71	-59,74	240.125,97	0,00
EMPOLI	FI	497.543.000,0	0,200	995.086,00	996.022,02	-247,76	995.774,26	0,00
FIESOLE	FI	223.159.000,0	0,500	1.115.795,00	1.116.844,57	-70.474,69	1.046.369,88	0,00
FIGLINE VALDARNO	FI	172.176.000,0	0,500	860.880,00	861.689,79	-214,35	861.475,44	0,00
FIRENZE	FI	5.306.761.000,0	0,300	15.920.283,00	15.935.258,34	-406.105,00	15.529.153,34	0,00
FIRENZUOLA	FI	47.514.000,0	0,200	95.028,00	95.117,39	-23,65	95.093,74	0,00
FUCECCHIO	FI	220.055.000,0	0,300	660.165,00	660.785,99	-164,38	660.621,61	0,00
GAMBASSI TERME	FI	46.343.000,0	0,300	139.029,00	139.159,78	-34,63	139.125,15	0,00
GREVE IN CHIANTI	FI	142.512.000,0	0,500	712.560,00	713.230,26	-177,41	713.052,85	0,00
IMPRUNETA	FI	187.539.000,0	0,500	937.695,00	938.577,03	-4.928,30	933.648,73	0,00
INCISA IN VAL D'ARNO	FI	52.903.000,0	0,500	264.515,00	264.763,82	-65,86	264.697,96	0,00
LASTRA A SIGNA	FI	196.875.000,0	0,400	787.500,00	788.240,75	-196,08	788.044,67	0,00
LONDA	FI	17.631.000,0	0,400	70.524,00	70.590,34	-17,56	70.572,78	0,00
MARRADI	FI	34.627.000,0	0,500	173.135,00	173.297,86	-43,12	173.254,74	0,00
MONTAIONE	FI	33.677.000,0	0,200	67.354,00	67.417,36	-16,77	67.400,59	0,00
MONTELUPO FIORENTINO	FI	118.209.000,0	0,400	472.836,00	473.280,78	-117,72	473.163,06	0,00
MONTESPERTOLI	FI	127.113.000,0	0,400	508.452,00	508.930,28	-126,60	508.803,68	0,00
PALAZZUOLO SUL SENIO	FI	11.520.000,0	0,500	57.600,00	57.654,18	-789,62	56.864,56	0,00
PELAGO	FI	78.030.000,0	0,400	312.120,00	312.413,59	-77,72	312.335,87	0,00
PONTASSIEVE	FI	231.325.000,0	0,500	1.156.625,00	1.157.712,98	-287,98	1.157.425,00	0,00
REGGELLO	FI	150.303.000,0	0,500	751.515,00	752.221,90	-187,11	752.034,79	0,00
RIGNANO SULL'ARNO	FI	85.182.000,0	0,500	425.910,00	426.310,63	-106,05	426.204,58	0,00
RUFINA	FI	71.536.000,0	0,400	286.144,00	286.413,16	-71,24	286.341,92	0,00
SAN CASCIANO IN VAL DI PESA	FI	195.727.000,0	0,500	978.635,00	979.555,56	-243,67	979.311,89	0,00
SAN GONDENZO	FI	10.213.000,0	0,500	51.065,00	51.113,03	-12,71	51.100,32	0,00
SAN PIERO A SIEVE	FI	37.290.000,0	0,500	186.450,00	186.625,39	-1.570,14	185.055,25	0,00
SCANDICCI	FI	585.434.000,0	0,400	2.341.736,00	2.343.938,73	-46.973,79	2.296.964,94	0,00
SCARPERIA	FI	70.503.000,0	0,500	352.515,00	352.846,60	-87,77	352.758,83	0,00
SESTO FIORENTINO	FI	597.003.000,0	0,300	1.791.009,00	1.792.693,70	-445,94	1.792.247,76	0,00

XV LEGISLATURA — DISEGNI DI LEGGE E RELAZIONI — DOCUMENTI

DENOMINAZIONE ENTE	SIGLA PROVINCIA	REDDITO IMPONIBILE I.R.P.E.F. ANNO 2002 DEFINITIVO	ALIQUOT E ANNO 2005 (1)	GETTITO TEORICO	1° 2° 3° 4° 5° RATE CALCOLATE PARI A € 1.480.025.395,07	CONGUAGLI VARI (2)	1° 2° 3° 4° 5° RATE PAGATE PARI A € 1.475.658.701,38 (3)	SOMMA RECUPERAR E CON ADDEBITO DIRETTO (4)
SIGNA	FI	155.313.000,0	0,500	776.565,00	777.295,47	-193,36	777.102,11	0,00
TAVARNELLE VAL DI PESA	FI	77.101.000,0	0,400	308.404,00	308.694,08	-76,78	308.617,30	0,00
VAGLIA	FI	64.691.000,0	0,400	258.764,00	259.007,40	-64,43	258.942,97	0,00
VICCHIO	FI	72.578.000,0	0,350	254.023,00	254.261,95	-63,25	254.198,70	0,00
VINCI	FI	145.948.000,0	0,500	729.740,00	730.426,42	-181,69	730.244,73	0,00
ARCIDOSO	GR	36.341.000,0	0,500	181.705,00	181.875,92	-45,24	181.830,68	0,00
CAMPAGNATICO	GR	16.814.000,0	0,000	0,00	0,00	0,00	0,00	0,00
CAPALBIO	GR	31.837.000,0	0,000	0,00	0,00	0,00	0,00	0,00
CASTEL DEL PIANO	GR	40.679.000,0	0,200	81.358,00	81.434,53	-20,26	81.414,27	0,00
CASTELL'AZZARA	GR	14.798.000,0	0,400	59.192,00	59.247,68	-14,73	59.232,95	0,00
CASTIGLIONE DELLA PESCAIA	GR	75.677.000,0	0,000	0,00	0,00	0,00	0,00	0,00
CINIGIANO	GR	20.294.000,0	0,400	81.176,00	81.252,36	-20,20	81.232,16	0,00
CIVITELLA PAGANICO	GR	22.738.000,0	0,000	0,00	0,00	0,00	0,00	0,00
FOLLONICA	GR	216.163.000,0	0,200	432.326,00	432.732,66	-107,65	432.625,01	0,00
GA VORRANO	GR	66.014.000,0	0,400	264.056,00	264.304,38	-65,73	264.238,65	0,00
GROSSETO	GR	827.229.000,0	0,200	1.654.458,00	1.656.014,26	-411,93	1.655.602,33	0,00
ISOLA DEL GIGLIO	GR	14.095.000,0	0,000	0,00	0,00	0,00	0,00	0,00
MAGLIANO IN TOSCANA	GR	26.435.000,0	0,000	0,00	0,00	0,00	0,00	0,00
MANCIANO	GR	51.960.000,0	0,200	103.920,00	104.017,75	-25,88	103.991,87	0,00
MASSA MARITTIMA	GR	85.836.000,0	0,400	343.344,00	343.666,97	-85,48	343.581,49	0,00
MONTE ARGENTARIO	GR	110.597.000,0	0,200	221.194,00	221.402,06	-55,08	221.346,98	0,00
MONTEROTONDO MARITTIMO	GR	10.153.000,0	0,000	0,00	0,00	0,00	0,00	0,00
MONTIERI	GR	9.560.000,0	0,000	0,00	0,00	0,00	0,00	0,00
ORBETELLO	GR	140.805.000,0	0,200	281.610,00	281.874,89	-70,12	281.804,77	0,00
PITIGLIANO	GR	31.319.000,0	0,200	62.638,00	62.696,92	-15,60	62.681,32	0,00
ROCCALBEGNA	GR	7.908.000,0	0,400	31.632,00	31.661,75	-7,87	31.653,88	0,00
ROCCASTRADA	GR	72.244.000,0	0,500	361.220,00	361.559,78	-89,95	361.469,83	0,00
SANTA FIORA	GR	24.601.000,0	0,500	123.005,00	123.120,71	-30,63	123.090,08	0,00
SCANSANO	GR	28.636.000,0	0,200	57.272,00	57.325,87	-14,27	57.311,60	0,00
SCARLINO	GR	29.332.000,0	0,000	0,00	0,00	0,00	0,00	0,00
SEGGIANO	GR	7.297.000,0	0,200	14.594,00	14.607,72	-3,62	14.604,10	0,00
SEMPRONIANO	GR	9.117.000,0	0,400	36.468,00	36.502,30	-1.739,97	34.762,33	0,00
SORANO	GR	24.094.000,0	0,500	120.470,00	120.583,32	-30,01	120.553,31	0,00
BIBBONA	LI	24.806.000,0	0,000	0,00	0,00	0,00	0,00	0,00
CAMPIGLIA MARITTIMA	LI	116.136.000,0	0,400	464.544,00	464.980,97	-115,67	464.865,30	0,00
CAMPO NELL'ELBA	LI	39.678.000,0	0,000	0,00	0,00	0,00	0,00	0,00
CAPOLIVERI	LI	29.437.000,0	0,400	117.748,00	117.858,75	-29,32	117.829,43	0,00
CAPRAIA ISOLA	LI	3.501.000,0	0,200	7.002,00	7.008,58	-1,74	7.006,84	0,00
CASTAGNETO CARDUCCI	LI	75.900.000,0	0,200	151.800,00	151.942,79	-37,79	151.905,00	0,00
CECINA	LI	269.485.000,0	0,400	1.077.940,00	1.078.953,96	-268,39	1.078.685,57	0,00
COLLESALVETTI	LI	150.275.000,0	0,400	601.100,00	601.665,42	-149,67	601.515,75	0,00
LIVORNO	LI	1.843.977.000,0	0,400	7.375.908,00	7.382.846,11	-1.836,48	7.381.009,63	0,00
MARCIANA	LI	18.209.000,0	0,000	0,00	0,00	0,00	0,00	0,00
MARCIANA MARINA	LI	17.675.000,0	0,200	35.350,00	35.383,25	-8,80	35.374,45	0,00
PIOMBINO	LI	364.859.000,0	0,500	1.824.295,00	1.826.011,01	-454,22	1.825.556,79	0,00
PORTO AZZURRO	LI	28.841.000,0	0,400	115.364,00	115.472,52	-28,73	115.443,79	0,00
PORTOFERRAIO	LI	126.091.000,0	0,500	630.455,00	631.048,04	-5.015,02	626.033,02	0,00
RIO MARINA	LI	19.576.000,0	0,500	97.880,00	97.972,07	-24,37	97.947,70	0,00
RIO NELL'ELBA	LI	8.562.000,0	0,000	0,00	0,00	0,00	0,00	0,00
ROSIGNANO MARITTIMO	LI	312.163.000,0	0,000	0,00	0,00	0,00	0,00	0,00
SAN VINCENZO	LI	69.074.000,0	0,500	345.370,00	345.694,86	-86,00	345.608,86	0,00
SASSETTA	LI	4.370.000,0	0,500	21.850,00	21.870,54	-5,45	21.865,09	0,00
SUVERETO	LI	24.964.000,0	0,400	99.856,00	99.949,93	-24,86	99.925,07	0,00
ALTOPASCIO	LU	98.574.000,0	0,200	197.148,00	197.333,45	-49,09	197.284,36	0,00
BAGNI DI LUCCA	LU	55.079.000,0	0,100	55.079,00	55.130,81	-13,72	55.117,09	0,00
BARGA	LU	105.622.000,0	0,400	422.488,00	422.885,42	-105,19	422.780,23	0,00
BORGO A MOZZANO	LU	70.115.000,0	0,200	140.230,00	140.361,92	-3.103,24	137.258,68	0,00
CAMAIORE	LU	260.098.000,0	0,200	520.196,00	520.685,31	-129,51	520.555,80	0,00
CAMPORGIANO	LU	20.703.000,0	0,500	103.515,00	103.612,37	-25,77	103.586,60	0,00
CAPANORI	LU	464.065.000,0	0,200	928.130,00	929.003,04	-3.049,68	925.953,36	0,00
CAREGGINE	LU	4.282.000,0	0,000	0,00	0,00	0,00	0,00	0,00
CASTELNUOVO DI GARFAGNANA	LU	63.931.000,0	0,500	319.655,00	319.955,68	-79,58	319.876,10	0,00
CASTIGLIONE DI GARFAGNANA	LU	13.974.000,0	0,500	69.870,00	69.935,72	-17,40	69.918,32	0,00
COREGLIA ANTELMINELLI	LU	44.217.000,0	0,000	0,00	0,00	0,00	0,00	0,00
FABBRICHE DI VALLICO	LU	3.786.000,0	0,400	15.144,00	15.158,25	-3,78	15.154,47	0,00
FORTE DEI MARMI	LU	91.769.000,0	0,200	183.538,00	183.710,65	-45,71	183.664,94	0,00
FOSCIANDORA	LU	4.662.000,0	0,500	23.310,00	23.331,93	-5,81	23.326,12	0,00
GALLICANO	LU	35.304.000,0	0,100	35.304,00	35.337,22	-8,79	35.328,43	0,00
GIUNCUGNANO	LU	3.374.000,0	0,500	16.870,00	16.885,87	-4,19	16.881,68	0,00

XV LEGISLATURA — DISEGNI DI LEGGE E RELAZIONI — DOCUMENTI

DENOMINAZIONE ENTE	SIGLA PROVI NCIA	REDDITO IMPONIBILE I.R.P.E.F. ANNO 2002 DEFINITIVO	ALIQUOT E ANNO 2005 (1)	GETTITO TEORICO	1° 2° 3° 4° 5° RATE CALCOLATE PARI A €. 1.480.025.395,07	CONGUAGLI VARI (2)	1° 2° 3° 4° 5° RATE PAGATE PARI A €. 1.475.658.701,38 (3)	SOMME DA RECUPERAR E CON ADDEBITO DIRETTO (4)
LUCCA	LU	1.059.544.000,0	0,500	5.297.720,00	5.302.703,28	-1.319,05	5.301.384,23	0,00
MASSAROSA	LU	176.774.000,0	0,400	707.096,00	707.761,13	-176,07	707.585,06	0,00
MINUCCIANO	LU	19.136.000,0	0,400	76.544,00	76.616,00	-19,04	76.596,96	0,00
MOLAZZANA	LU	9.477.000,0	0,400	37.908,00	37.943,66	-9,44	37.934,22	0,00
MONTECARLO	LU	40.144.000,0	0,200	80.288,00	80.363,53	-20,00	80.343,53	0,00
PESCAGLIA	LU	30.163.000,0	0,500	150.815,00	150.956,86	-37,55	150.919,31	0,00
PIAZZA AL SERCHIO	LU	20.592.000,0	0,500	102.960,00	103.056,86	-25,65	103.031,21	0,00
PIETRASANTA	LU	234.785.000,0	0,400	939.140,00	940.023,39	-233,82	939.789,57	0,00
PIEVE FOSCIANA	LU	20.997.000,0	0,200	41.994,00	42.033,49	-10,45	42.023,04	0,00
PORCARI	LU	69.388.000,0	0,200	138.776,00	138.906,54	-34,56	138.871,98	0,00
SAN ROMANO IN GARFAGNANA	LU	11.672.000,0	0,500	58.360,00	58.414,90	-14,53	58.400,37	0,00
SERAVEZZA	LU	103.641.000,0	0,450	466.384,50	466.823,21	-116,13	466.707,08	0,00
SILLANO	LU	6.202.000,0	0,500	31.010,00	31.039,17	-7,73	31.031,44	0,00
STAZZEMA	LU	22.942.000,0	0,300	68.826,00	68.890,74	-17,15	68.873,59	0,00
VAGLI SOTTO	LU	9.353.000,0	0,500	46.765,00	46.808,99	-11,64	46.797,35	0,00
VERGEMOLI	LU	2.602.000,0	0,500	13.010,00	13.022,24	-3,24	13.019,00	0,00
VIAREGGIO	LU	655.476.000,0	0,100	655.476,00	656.092,57	-163,21	655.929,36	0,00
VILLA BASILICA	LU	15.961.000,0	0,500	79.805,00	79.880,07	-19,87	79.860,20	0,00
VILLA COLLEMANDINA	LU	9.999.000,0	0,500	49.995,00	50.042,02	-12,44	50.029,58	0,00
AULLA	MS	97.974.000,0	0,500	489.870,00	490.330,79	-121,97	490.208,82	0,00
BAGNONE	MS	16.453.000,0	0,100	16.453,00	16.468,49	-4,11	16.464,38	0,00
CARRARA	MS	677.072.000,0	0,100	677.072,00	677.708,89	-168,57	677.540,32	0,00
CASOLA IN LUNIGIANA	MS	9.498.000,0	0,500	47.490,00	47.534,68	-11,83	47.522,85	0,00
COMANO	MS	6.694.000,0	0,500	33.470,00	33.501,47	-8,33	33.493,14	0,00
FILATTIERA	MS	20.536.000,0	0,200	41.072,00	41.110,64	-10,22	41.100,42	0,00
FIVIZZANO	MS	76.883.000,0	0,500	384.415,00	384.776,60	-95,71	384.680,89	0,00
FOSDINOVO	MS	40.706.000,0	0,400	162.824,00	162.977,17	-40,55	162.936,62	0,00
LICCIANA NARDI	MS	41.750.000,0	0,200	83.500,00	83.578,54	-20,78	83.557,76	0,00
MASSA	MS	648.015.000,0	0,350	2.268.052,50	2.270.185,94	-564,69	2.269.621,25	0,00
MONTIGNOSO	MS	83.140.000,0	0,000	0,00	0,00	0,00	0,00	0,00
MULAZZO	MS	21.198.000,0	0,200	42.396,00	42.435,87	-10,56	42.425,31	0,00
PODENZANA	MS	16.815.000,0	0,500	84.075,00	84.154,08	-20,93	84.133,15	0,00
PONTREMOLI	MS	81.338.000,0	0,500	406.690,00	407.072,55	-101,27	406.971,28	0,00
TRESANA	MS	17.536.000,0	0,400	70.144,00	70.209,98	-17,48	70.192,50	0,00
VILLAFRANCA IN LUNIGIANA	MS	40.820.000,0	0,500	204.100,00	204.291,99	-50,82	204.241,17	0,00
ZERI	MS	8.591.000,0	0,500	42.955,00	42.995,40	-10,69	42.984,71	0,00
BIENTINA	PI	63.260.000,0	0,000	0,00	0,00	0,00	0,00	0,00
BUTI	PI	51.217.000,0	0,200	102.434,00	102.530,34	-25,50	102.504,84	0,00
CALCI	PI	66.008.000,0	0,500	330.040,00	330.350,45	-82,17	330.268,28	0,00
CALCINAIA	PI	91.794.000,0	0,400	367.176,00	367.521,38	-91,41	367.429,97	0,00
CAPANOLI	PI	47.148.000,0	0,400	188.592,00	188.769,40	-46,95	188.722,45	0,00
CASALE MARITTIMO	PI	9.991.000,0	0,400	39.964,00	40.001,59	-9,95	39.991,64	0,00
CASCIANA TERME	PI	32.123.000,0	0,400	128.492,00	128.612,87	-32,00	128.580,87	0,00
CASCINA	PI	390.055.000,0	0,400	1.560.220,00	1.561.687,61	-388,45	1.561.299,16	0,00
CASTELFRANCO DI SOTTO	PI	110.061.000,0	0,400	440.244,00	440.658,11	-1.036,85	439.621,26	0,00
CASTELLINA MARITTIMA	PI	14.785.000,0	0,400	59.140,00	59.195,62	-14,73	59.180,89	0,00
CASTELNUOVO DI VAL DI CECINA	PI	23.588.000,0	0,000	0,00	0,00	0,00	0,00	0,00
CHIANNI	PI	11.840.000,0	0,500	59.200,00	59.255,67	-14,74	59.240,93	0,00
CRESPINA	PI	36.275.000,0	0,400	145.100,00	145.236,49	-36,13	145.200,36	0,00
FAUGLIA	PI	30.025.000,0	0,400	120.100,00	120.212,97	-29,89	120.183,08	0,00
GUARDISTALLO	PI	8.264.000,0	0,200	16.528,00	16.543,55	-4,12	16.539,43	0,00
LAJATICO	PI	12.248.000,0	0,100	12.248,00	12.259,52	-3,05	12.256,47	0,00
LARI	PI	74.007.000,0	0,400	296.028,00	296.306,45	-73,70	296.232,75	0,00
LORENZANA	PI	9.198.000,0	0,400	36.792,00	36.826,61	-9,17	36.817,44	0,00
MONTECATINI VAL DI CECINA	PI	16.743.000,0	0,200	33.486,00	33.517,50	-8,34	33.509,16	0,00
MONTECUSAIO	PI	13.318.000,0	0,000	0,00	0,00	0,00	0,00	0,00
MONTEVERDI MARITTIMO	PI	6.100.000,0	0,000	0,00	0,00	0,00	0,00	0,00
MONTEPOLI IN VAL D'ARNO	PI	97.594.000,0	0,200	195.188,00	195.371,61	-48,59	195.323,02	0,00
ORCIANO PISANO	PI	3.992.000,0	0,500	19.960,00	19.978,78	-386,35	19.592,43	0,00
PALAIA	PI	39.460.000,0	0,300	118.380,00	118.491,36	-29,49	118.461,87	0,00
PECCIOLI	PI	42.651.000,0	0,000	0,00	0,00	0,00	0,00	0,00
PISA	PI	1.266.800.000,0	0,200	2.533.600,00	2.535.983,22	-630,84	2.535.352,38	0,00
POMARANCE	PI	63.393.000,0	0,200	126.786,00	126.905,26	-4.322,86	122.582,40	0,00
PONSACCO	PI	113.953.000,0	0,300	341.859,00	342.180,57	-85,12	342.095,45	0,00
PONTERERA	PI	292.711.000,0	0,400	1.170.844,00	1.171.945,35	-291,52	1.171.653,83	0,00
RIPARBELLA	PI	10.148.000,0	0,000	0,00	0,00	0,00	0,00	0,00
SAN GIULIANO TERME	PI	341.609.000,0	0,500	1.708.045,00	1.709.651,67	-425,27	1.709.226,40	0,00
SAN MINIATO	PI	278.452.000,0	0,400	1.113.808,00	1.114.855,70	-1.893,22	1.112.962,48	0,00
SANTA CROCE SULL'ARNO	PI	148.318.000,0	0,000	0,00	0,00	0,00	0,00	0,00

XV LEGISLATURA — DISEGNI DI LEGGE E RELAZIONI — DOCUMENTI

DENOMINAZIONE ENTE	SIGLA PROVI NCIA	REDDITO IMPONIBILE I.R.P.E.F. ANNO 2002 DEFINITIVO	ALIQOT E ANNO 2005 (1)	GETTITO TEORICO	1° 2° 3° 4° 5° RATE CALCOLATE PARI A €. 1.480.025.395,07		CONGUAGLI VARI (2)	1° 2° 3° 4° 5° RATE PAGATE PARI A €. 1.475.658.701,38		SOMME DA RECUPERAR E CON ADDEBITO DIRETTO (4)
SANTA LUCE	PI	11.903.000,0	0,500	59.515,00	59.570,98	-14,82	59.556,16	0,00		
SANTA MARIA A MONTE	PI	102.818.000,0	0,400	411.272,00	411.658,87	-11.114,83	400.544,04	0,00		
TERRICCIOLA	PI	32.782.000,0	0,500	163.910,00	164.064,17	-40,81	164.023,36	0,00		
VECCHIANO	PI	115.127.000,0	0,500	575.635,00	576.176,46	-143,33	576.033,13	0,00		
VICOPISSANO	PI	74.754.000,0	0,200	149.508,00	149.648,64	-37,23	149.611,41	0,00		
VOLTERRA	PI	125.015.000,0	0,200	250.030,00	250.265,20	-8.642,03	241.623,17	0,00		
ABETONE	PT	5.688.000,0	0,200	11.376,00	11.386,70	-2,84	11.383,86	0,00		
AGLIANA	PT	135.942.000,0	0,200	271.884,00	272.139,73	-67,70	272.072,03	0,00		
BUGGIANO	PT	79.064.000,0	0,200	158.128,00	158.276,74	-39,36	158.237,38	0,00		
CHIESINA UZZANESE	PT	31.413.000,0	0,200	62.826,00	62.885,10	-15,64	62.869,46	0,00		
CUTIGLIANO	PT	13.926.000,0	0,200	27.852,00	27.878,20	-546,07	27.332,13	0,00		
LAMPORECCHIO	PT	59.133.000,0	0,400	236.532,00	236.754,50	-58,90	236.695,60	0,00		
LARCIANO	PT	55.206.000,0	0,500	276.030,00	276.289,65	-8.407,50	267.882,15	0,00		
MARLIANA	PT	24.643.000,0	0,500	123.215,00	123.330,90	-30,68	123.300,22	0,00		
MASSA E COZZILE	PT	67.676.000,0	0,200	135.352,00	135.479,31	-33,70	135.445,61	0,00		
MONSUMMANO TERME	PT	160.824.000,0	0,500	804.120,00	804.876,39	-200,21	804.676,18	0,00		
MONTALE	PT	104.236.000,0	0,300	312.708,00	313.002,14	-14.741,67	298.260,47	0,00		
MONTECATINI-TERME	PT	221.090.000,0	0,200	442.180,00	442.595,93	-110,10	442.485,83	0,00		
PESCIA	PT	183.445.000,0	0,200	366.890,00	367.235,11	-91,35	367.143,76	0,00		
PIEVE A NIEVOLE	PT	80.391.000,0	0,400	321.564,00	321.866,48	-80,05	321.786,43	0,00		
PISTOIA	PT	967.697.000,0	0,300	2.903.091,00	2.905.821,78	-722,82	2.905.098,96	0,00		
PITEGLIO	PT	15.965.000,0	0,400	63.860,00	63.920,06	-15,89	63.904,17	0,00		
PONTE BUGGIANESE	PT	63.152.000,0	0,500	315.760,00	316.057,02	-78,62	315.978,40	0,00		
QUARRATA	PT	203.579.000,0	0,500	1.017.895,00	1.018.852,48	-253,42	1.018.599,06	0,00		
SAMBUCA PISTOIESE	PT	14.146.000,0	0,500	70.730,00	70.796,53	-17,61	70.778,92	0,00		
SAN MARCELLO PISTOIESE	PT	73.139.000,0	0,400	292.556,00	292.831,19	-72,83	292.758,36	0,00		
SERRAVALLE PISTOIESE	PT	98.495.000,0	0,200	196.990,00	197.175,29	-49,05	197.126,24	0,00		
UZZANO	PT	42.787.000,0	0,400	171.148,00	171.308,99	-42,62	171.266,37	0,00		
ABBADIA SAN SALVATORE	SI	61.815.000,0	0,300	185.445,00	185.619,44	-46,18	185.573,26	0,00		
ASCIANO	SI	63.939.000,0	0,200	127.878,00	127.998,28	-31,85	127.966,43	0,00		
BUONCONVENTO	SI	30.389.000,0	0,200	60.778,00	60.835,18	-15,14	60.820,04	0,00		
CASOLE D'ELSA	SI	27.001.000,0	0,500	135.005,00	135.131,99	-33,62	135.098,37	0,00		
CASTELLINA IN CHIANTI	SI	33.723.000,0	0,500	168.615,00	168.773,62	-41,99	168.731,63	0,00		
CASTELNUOVO BERARDENGA	SI	102.587.000,0	0,500	512.935,00	513.417,48	-127,72	513.289,76	0,00		
CASTIGLIONE D'ORCIA	SI	20.298.000,0	0,400	81.192,00	81.268,37	-20,21	81.248,16	0,00		
CETONA	SI	23.186.000,0	0,200	46.372,00	46.415,62	-11,55	46.404,07	0,00		
CHIANCIANO TERME	SI	71.501.000,0	0,100	71.501,00	71.568,26	-17,81	71.550,45	0,00		
CHIUSDINO	SI	15.484.000,0	0,300	46.452,00	46.495,70	-11,55	46.484,15	0,00		
CHIUSI	SI	86.964.000,0	0,300	260.892,00	261.137,41	-64,96	261.072,45	0,00		
COLLE DI VAL D'ELSA	SI	212.041.000,0	0,500	1.060.205,00	1.061.202,28	-263,98	1.060.938,30	0,00		
GAIOLE IN CHIANTI	SI	28.742.000,0	0,500	143.710,00	143.845,18	-35,80	143.809,38	0,00		
MONTALCINO	SI	50.891.000,0	0,400	203.564,00	203.755,49	-50,68	203.704,81	0,00		
MONTEPULCIANO	SI	142.588.000,0	0,500	712.940,00	713.610,63	-177,51	713.433,12	0,00		
MONTERIGGIONI	SI	115.111.000,0	0,400	460.444,00	460.877,12	-114,65	460.762,47	0,00		
MONTERONI D'ARBIA	SI	79.587.000,0	0,000	0,00	0,00	0,00	0,00	0,00		
MONTICIANO	SI	12.143.000,0	0,400	48.572,00	48.617,68	-12,09	48.605,59	0,00		
MURLO	SI	18.189.000,0	0,400	72.756,00	72.824,44	-18,12	72.806,32	0,00		
PIANCASTAGNAIO	SI	37.127.000,0	0,400	148.508,00	148.647,69	-36,98	148.610,71	0,00		
PIENZA	SI	21.304.000,0	0,200	42.608,00	42.648,08	-10,61	42.637,47	0,00		
POGGIBONSI	SI	311.919.000,0	0,400	1.247.676,00	1.248.849,63	-310,65	1.248.538,98	0,00		
RADDA IN CHIANTI	SI	17.130.000,0	0,500	85.650,00	85.730,57	-21,33	85.709,24	0,00		
RADICOFANI	SI	8.638.000,0	0,400	34.552,00	34.584,51	-8,60	34.575,91	0,00		
RADICONOLI	SI	8.354.000,0	0,400	33.416,00	33.447,44	-8,34	33.439,10	0,00		
RAPOLANO TERME	SI	49.936.000,0	0,000	0,00	0,00	0,00	0,00	0,00		
SAN CASCIANO DEI BAGNI	SI	13.379.000,0	0,500	66.895,00	66.957,93	-16,65	66.941,28	0,00		
SAN GIMIGNANO	SI	79.539.000,0	0,000	0,00	0,00	0,00	0,00	0,00		
SAN GIOVANNI D'ASSO	SI	9.875.000,0	0,000	0,00	0,00	0,00	0,00	0,00		
SAN QUIRICO D'ORCIA	SI	22.428.000,0	0,000	0,00	0,00	0,00	0,00	0,00		
SARTEANO	SI	38.026.000,0	0,300	114.078,00	114.185,31	-28,40	114.156,91	0,00		
SIENA	SI	875.973.000,0	0,200	1.751.946,00	1.753.593,95	-436,20	1.753.157,75	0,00		
SINALUNGA	SI	112.307.000,0	0,500	561.535,00	562.063,20	-139,81	561.923,39	0,00		
SOVICILLE	SI	99.790.000,0	0,400	399.160,00	399.535,46	-99,38	399.436,08	0,00		
TORRITA DI SIENA	SI	63.799.000,0	0,100	63.799,00	63.859,02	-15,90	63.843,12	0,00		
TREQUANDA	SI	13.110.000,0	0,000	0,00	0,00	0,00	0,00	0,00		
CANTAGALLO	PO	27.036.000,0	0,500	135.180,00	135.307,16	-2.567,45	132.739,71	0,00		
CARMIGNANO	PO	123.347.000,0	0,200	246.694,00	246.926,05	-61,43	246.864,62	0,00		
MONTEMURLO	PO	185.323.000,0	0,400	741.292,00	741.989,30	-73.142,85	668.846,45	0,00		
POGGIO A CAIANO	PO	94.466.000,0	0,500	472.330,00	472.774,29	-9.422,10	463.352,19	0,00		
PRATO	PO	2.112.546.000,0	0,300	6.337.638,00	6.343.599,46	-123.957,38	6.219.642,08	0,00		

XV LEGISLATURA — DISEGNI DI LEGGE E RELAZIONI — DOCUMENTI

DENOMINAZIONE ENTE	SIGLA PROVIN- CIA	REDDITO IMPONIBILE I.R.P.E.F. ANNO 2002 DEFINITIVO	ALIQOT E ANNO 2005 (1)	GETTITO TEORICO	1° 2° 3° 4° 5° RATE CALCOLATE PARIA €. 1.480.025.395,07	CONGUAGLI VARI (2)	1° 2° 3° 4° 5° RATE PAGATE PARIA €. 1.475.658.701,38 (3)	SOMME DA RECUPERAR E CON ADDEBITO DIRETTO (4)
VAIANO	PO	100.320.000,0	0,500	501.600,00	502.071,82	-124,89	501.946,93	0,00
VERNO	PO	55.686.000,0	0,500	278.430,00	278.691,91	-69,32	278.622,59	0,00
ASSISI	PG	233.255.000,0	0,000	0,00	0,00	0,00	0,00	0,00
BASTIA UMBRA	PG	176.674.000,0	0,400	706.696,00	707.360,76	-175,95	707.184,81	0,00
BETTONA	PG	30.033.000,0	0,400	120.132,00	120.245,00	-29,91	120.215,09	0,00
BEVAGNA	PG	39.693.000,0	0,400	158.772,00	158.921,34	-39,53	158.881,81	0,00
CAMPELLO SUL CLITUNNO	PG	21.646.000,0	0,200	43.292,00	43.332,72	-2.417,03	40.915,69	0,00
CANNARA	PG	31.960.000,0	0,200	63.920,00	63.980,12	-38,88	63.941,24	0,00
CASCIA	PG	18.780.000,0	0,000	0,00	0,00	0,00	0,00	0,00
CASTEL RITALDI	PG	21.757.000,0	0,500	108.785,00	108.887,33	-27,08	108.860,25	0,00
CASTIGLIONE DEL LAGO	PG	117.279.000,0	0,500	586.395,00	586.946,59	-146,01	586.800,58	0,00
CERRETO DI SPOLETO	PG	8.697.000,0	0,000	0,00	0,00	0,00	0,00	0,00
CITERNA	PG	26.078.000,0	0,200	52.156,00	52.205,06	-13,01	52.192,05	0,00
CITTA' DELLA PIEVE	PG	62.051.000,0	0,500	310.255,00	310.546,83	-77,24	310.469,59	0,00
CITTA' DI CASTELLO	PG	372.131.000,0	0,400	1.488.524,00	1.489.924,16	-370,62	1.489.553,54	0,00
COLLAZZONE	PG	21.910.000,0	0,200	43.820,00	43.861,23	-10,91	43.850,32	0,00
CORCIANO	PG	166.387.000,0	0,200	332.774,00	333.087,03	-82,86	333.004,17	0,00
COSTACCIARO	PG	9.696.000,0	0,290	28.118,40	28.144,86	-7,00	28.137,86	0,00
DERUTA	PG	70.012.000,0	0,500	350.060,00	350.389,27	-87,16	350.302,11	0,00
FOLIGNO	PG	540.933.000,0	0,300	1.622.799,00	1.624.325,49	-404,05	1.623.921,44	0,00
FOSSATO DI VICO	PG	22.465.000,0	0,000	0,00	0,00	0,00	0,00	0,00
FRATTA TODINA	PG	13.788.000,0	0,400	55.152,00	55.203,88	-13,72	55.190,16	0,00
GIANO DELL'UMBRIA	PG	25.967.000,0	0,200	51.934,00	51.982,86	-1.066,68	50.916,18	0,00
GUALDO CATTANEO	PG	43.444.000,0	0,500	217.220,00	217.424,32	-54,08	217.370,24	0,00
GUALDO TADINO	PG	138.778.000,0	0,200	277.556,00	277.817,08	-69,10	277.747,98	0,00
GUBBIO	PG	272.961.000,0	0,400	1.091.844,00	1.092.871,04	-1.634,37	1.091.236,67	0,00
LISCIANO NICCONI	PG	3.786.000,0	0,400	15.144,00	15.158,25	-3,78	15.154,47	0,00
MAGIONE	PG	110.814.000,0	0,500	554.070,00	554.591,18	-137,95	554.453,23	0,00
MARSCIANO	PG	143.312.000,0	0,500	716.560,00	717.234,03	-178,41	717.055,62	0,00
MASSA MARTANA	PG	29.486.000,0	0,200	58.972,00	59.027,47	-14,69	59.012,78	0,00
MONTE CASTELLO DI VIBIO	PG	11.858.000,0	0,500	59.290,00	59.345,77	-14,76	59.331,01	0,00
MONTEFALCO	PG	42.232.000,0	0,500	211.160,00	211.358,63	-52,58	211.306,05	0,00
MONTELEONE DI SPOLETO	PG	3.176.000,0	0,000	0,00	0,00	0,00	0,00	0,00
MONTE SANTA MARIA TIBERINA	PG	8.903.000,0	0,500	44.515,00	44.556,86	-11,07	44.545,79	0,00
MONTONE	PG	11.769.000,0	0,400	47.076,00	47.120,27	-11,73	47.108,54	0,00
NOCERA UMBRA	PG	49.085.000,0	0,200	98.170,00	98.262,34	-24,43	98.237,91	0,00
NORCIA	PG	32.612.000,0	0,200	65.224,00	65.285,36	-16,23	65.269,13	0,00
PACIANO	PG	7.941.000,0	0,500	39.705,00	39.742,34	-9,88	39.732,46	0,00
PANICALE	PG	44.803.000,0	0,500	224.015,00	224.225,72	-55,79	224.169,93	0,00
PASSIGNANO SUL TRASIMENO	PG	45.151.000,0	0,500	225.755,00	225.967,36	-56,22	225.911,14	0,00
PERUGIA	PG	1.878.127.000,0	0,100	1.878.127,00	1.879.893,65	-467,62	1.879.426,03	0,00
PIEGARO	PG	29.303.000,0	0,500	146.515,00	146.652,82	-36,48	146.616,34	0,00
PIETRALUNGA	PG	15.914.000,0	0,200	31.828,00	31.857,94	-209,20	31.648,74	0,00
POGGIODOMO	PG	1.146.000,0	0,000	0,00	0,00	0,00	0,00	0,00
PRECI	PG	5.510.000,0	0,100	5.510,00	3.695,94	1.817,88	5.513,82	0,00
SAN GIUSTINO	PG	97.259.000,0	0,400	389.036,00	389.401,94	-96,87	389.305,07	0,00
SANT'ANATOLIA DI NARCO	PG	3.987.000,0	0,000	0,00	0,00	0,00	0,00	0,00
SCHEGGIA E PASCELUPU	PG	11.648.000,0	0,300	34.944,00	34.976,87	-912,31	34.064,56	0,00
SCHEGGINO	PG	4.058.000,0	0,000	0,00	0,00	0,00	0,00	0,00
SELLANO	PG	8.344.000,0	0,000	0,00	0,00	0,00	0,00	0,00
SIGILLO	PG	22.033.000,0	0,400	88.132,00	88.214,89	-21,94	88.192,95	0,00
SPELLO	PG	74.503.000,0	0,400	298.012,00	298.292,33	-74,19	298.218,14	0,00
SPOLETO	PG	365.922.000,0	0,500	1.829.610,00	1.831.331,01	-455,55	1.830.875,46	0,00
TODI	PG	149.882.000,0	0,400	599.528,00	600.091,94	-149,28	599.942,66	0,00
TORGIANO	PG	51.654.000,0	0,400	206.616,00	206.810,35	-51,44	206.758,91	0,00
TREVI	PG	67.846.000,0	0,200	135.692,00	135.819,64	-999,69	134.819,95	0,00
TUORO SUL TRASIMENO	PG	28.558.000,0	0,400	114.232,00	114.339,45	-28,44	114.311,01	0,00
UMBERTIDE	PG	133.780.000,0	0,200	267.560,00	267.811,68	-66,62	267.745,06	0,00
VALFABBRICA	PG	25.633.000,0	0,500	128.165,00	128.285,57	-31,92	128.253,65	0,00
VALLO DI NERA	PG	2.921.000,0	0,000	0,00	0,00	0,00	0,00	0,00
VALTOPINA	PG	10.447.000,0	0,100	10.447,00	10.456,83	-2,61	10.454,22	0,00
ACQUASPARTA	TR	39.883.000,0	0,500	199.415,00	199.602,58	-49,65	199.552,93	0,00
ALLERONA	TR	13.251.000,0	0,500	66.255,00	66.317,32	-16,49	66.300,83	0,00
ALVIANO	TR	10.904.000,0	0,200	21.808,00	21.828,51	-5,42	21.823,09	0,00
AMELIA	TR	96.738.000,0	0,400	386.952,00	387.315,98	-96,34	387.219,64	0,00
ARRONE	TR	22.110.000,0	0,400	88.440,00	88.523,19	-22,02	88.501,17	0,00
ATTIGLIANO	TR	14.104.000,0	0,200	28.208,00	28.234,53	-7,02	28.227,51	0,00
AVIGLIANO UMBRO	TR	18.309.000,0	0,400	73.236,00	73.304,88	-18,23	73.286,65	0,00
BASCHI	TR	19.773.000,0	0,400	79.092,00	79.166,40	-19,70	79.146,70	0,00

XV LEGISLATURA — DISEGNI DI LEGGE E RELAZIONI — DOCUMENTI

DENOMINAZIONE ENTE	SIGLA PROVI NCIA	REDDITO IMPONIBILE I.R.P.E.F. ANNO 2002 DEFINITIVO	ALIQOT E ANNO 2005 (1)	GETTITO TEORICO	1° 2° 3° 4° 5° RATE CALCOLATE PARI A €. 1.480.025.395,07	CONGUAGLI VARI (2)	1° 2° 3° 4° 5° RATE PAGATE PARI A €. 1.475.658.701,38 (3)	SOMME DA RECUPERAR E CON ADDEBITO DIRETTO (4)
CALVI DELL'UMBRIA	TR	11.692.000,0	0,400	46.768,00	46.811,99	-11,64	46.800,35	0,00
CASTEL GIORGIO	TR	16.119.000,0	0,400	64.476,00	64.536,65	-16,07	64.520,58	0,00
CASTEL VISCARDO	TR	24.243.000,0	0,400	96.972,00	97.063,21	-24,14	97.039,07	0,00
FABRO	TR	21.763.000,0	0,500	108.815,00	108.917,35	-27,09	108.890,26	0,00
FERENTILLO	TR	15.820.000,0	0,400	63.280,00	63.339,51	-15,76	63.323,75	0,00
FICULLE	TR	13.125.000,0	0,200	26.250,00	26.274,70	-6,53	26.268,17	0,00
GIOVE	TR	13.650.000,0	0,400	54.600,00	54.651,36	-230,62	54.420,74	0,00
GUARDEA	TR	12.268.000,0	0,400	49.072,00	49.118,15	-12,20	49.105,95	0,00
LUGNANO IN TEVERINA	TR	11.053.000,0	0,200	22.106,00	22.126,79	-5,51	22.121,28	0,00
MONTECASTRILLI	TR	36.949.000,0	0,400	147.796,00	147.935,03	-36,80	147.898,23	0,00
MONTECCHIO	TR	12.573.000,0	0,500	62.865,00	62.924,12	-15,64	62.908,48	0,00
MONTEFRANCO	TR	11.427.000,0	0,500	57.135,00	57.188,74	-14,22	57.174,52	0,00
MONTEGABBIONE	TR	8.984.000,0	0,300	26.952,00	26.977,35	-6,71	26.970,64	0,00
MONTELEONE D'ORVIETO	TR	12.794.000,0	0,400	51.176,00	51.224,14	-12,75	51.211,39	0,00
NARNI	TR	185.010.000,0	0,400	740.040,00	740.736,11	-184,25	740.551,86	0,00
ORVIETO	TR	205.884.000,0	0,500	1.029.420,00	1.030.388,32	-256,31	1.030.132,01	0,00
OTRICOLI	TR	13.932.000,0	0,500	69.660,00	69.725,51	-17,33	69.708,18	0,00
PARRANO	TR	4.478.000,0	0,200	8.956,00	8.964,43	-2,23	8.962,20	0,00
PENNA IN TEVERINA	TR	7.483.000,0	0,300	22.449,00	22.470,13	-53,42	22.416,71	0,00
POLINO	TR	2.307.000,0	0,000	0,00	0,00	0,00	0,00	0,00
PORANO	TR	16.153.000,0	0,500	80.765,00	80.840,98	-20,10	80.820,88	0,00
SAN GEMINI	TR	41.618.000,0	0,400	166.472,00	166.628,59	-41,45	166.587,14	0,00
SAN VENANZO	TR	17.274.000,0	0,500	86.370,00	86.451,23	-21,51	86.429,72	0,00
STRONCONE	TR	37.087.000,0	0,400	148.348,00	148.487,55	-36,95	148.450,60	0,00
TERNI	TR	1.183.023.000,0	0,200	2.366.046,00	2.368.271,62	-589,11	2.367.682,51	0,00
AGUGLIANO	AN	41.410.000,0	0,450	186.345,00	186.520,27	-46,39	186.473,88	0,00
ANCONA	AN	1.314.720.000,0	0,500	6.573.600,00	6.579.783,42	-21.846,41	6.557.937,01	0,00
ARCEVIA	AN	43.023.000,0	0,400	172.092,00	172.253,87	-42,84	172.211,03	0,00
BARBARA	AN	11.615.000,0	0,400	46.460,00	46.503,70	-11,56	46.492,14	0,00
BELVEDERE OSTRENSE	AN	18.981.000,0	0,200	37.962,00	37.997,71	-9,45	37.988,26	0,00
CAMERANO	AN	69.464.000,0	0,500	347.320,00	347.646,70	-86,48	347.560,22	0,00
CAMERATA PICENA	AN	16.651.000,0	0,400	66.604,00	66.666,64	-16,57	66.650,07	0,00
CASTELBELLINO	AN	36.230.000,0	0,250	90.575,00	90.660,19	-22,56	90.637,63	0,00
CASTEL COLONNA	AN	8.057.000,0	0,000	0,00	0,00	0,00	0,00	0,00
CASTELFIDARDO	AN	181.472.000,0	0,470	852.918,40	853.720,69	-212,36	853.508,33	0,00
CASTELLEONE DI SUASA	AN	12.769.000,0	0,400	51.076,00	51.124,04	-12,71	51.111,33	0,00
CASTELPLANIO	AN	31.251.000,0	0,300	93.753,00	93.841,18	-23,35	93.817,83	0,00
CERRETO D'ESI	AN	33.778.000,0	0,500	168.890,00	169.048,86	-42,06	169.006,80	0,00
CHIARAVALLE	AN	149.056.000,0	0,400	596.224,00	596.784,84	-3.013,37	593.771,47	0,00
CORINALDO	AN	43.750.000,0	0,350	153.125,00	153.269,03	-6.220,89	147.048,14	0,00
CUPRAMONTANA	AN	42.453.000,0	0,500	212.265,00	212.464,67	-52,85	212.411,82	0,00
FABRIANO	AN	374.362.000,0	0,400	1.497.448,00	1.498.856,58	-372,84	1.498.483,74	0,00
FALCONARA MARITTIMA	AN	328.866.000,0	0,500	1.644.330,00	1.645.876,73	-25.125,87	1.620.750,86	0,00
FILOTTRANO	AN	82.675.000,0	0,500	413.375,00	413.763,84	-102,93	413.660,91	0,00
GENGA	AN	17.995.000,0	0,200	35.990,00	36.023,86	-8,96	36.014,90	0,00
JESI	AN	472.393.000,0	0,300	1.417.179,00	1.418.512,06	-352,85	1.418.159,21	0,00
LORETO	AN	113.168.000,0	0,200	226.336,00	226.548,90	-56,35	226.492,55	0,00
MAIOLATI SPONTINI	AN	56.547.000,0	0,200	113.094,00	113.200,38	-28,16	113.172,22	0,00
MERGO	AN	8.628.000,0	0,400	34.512,00	34.544,47	-8,60	34.535,87	0,00
MONSANO	AN	29.484.000,0	0,200	58.968,00	59.023,46	-14,67	59.008,79	0,00
MONTECAROTTO	AN	19.851.000,0	0,200	39.702,00	39.739,34	-68,26	39.671,08	0,00
MONTEMARCIANO	AN	93.008.000,0	0,500	465.040,00	465.477,43	-115,78	465.361,65	0,00
MONTERADO	AN	12.845.000,0	0,000	0,00	0,00	0,00	0,00	0,00
MONTE ROBERTO	AN	26.027.000,0	0,200	52.054,00	52.102,98	-12,97	52.090,01	0,00
MONTE SAN VITO	AN	55.864.000,0	0,500	279.320,00	279.582,75	-69,55	279.513,20	0,00
MORRO D'ALBA	AN	14.814.000,0	0,500	74.070,00	74.139,68	-18,43	74.121,25	0,00
NUMANA	AN	40.091.000,0	0,500	200.455,00	200.643,56	-49,91	200.593,65	0,00
OFFAGNA	AN	16.973.000,0	0,200	33.946,00	33.977,93	-8,45	33.969,48	0,00
OSIMO	AN	312.918.000,0	0,400	1.251.672,00	1.252.849,38	-311,65	1.252.537,73	0,00
OSTRA	AN	50.487.000,0	0,400	201.948,00	202.137,96	-50,28	202.087,68	0,00
OSTRA VETERE	AN	29.014.000,0	0,200	58.028,00	58.082,58	-14,45	58.068,13	0,00
POGGIO SAN MARCELLO	AN	5.820.000,0	0,400	23.280,00	23.301,90	-5,80	23.296,10	0,00
POLVERIGI	AN	30.114.000,0	0,400	120.456,00	120.569,30	-30,00	120.539,30	0,00
RIPE	AN	29.665.000,0	0,400	118.660,00	118.771,61	-29,55	118.742,06	0,00
ROSORA	AN	17.043.000,0	0,200	34.086,00	34.118,07	-8,49	34.109,58	0,00
SAN MARCELLO	AN	17.837.000,0	0,200	35.674,00	35.707,56	-8,88	35.698,68	0,00
SAN PAOLO DI JESI	AN	7.069.000,0	0,500	35.345,00	35.378,25	-8,80	35.369,45	0,00
SANTA MARIA NUOVA	AN	33.531.000,0	0,200	67.062,00	67.125,09	-16,69	67.108,40	0,00
SASSOFERRATO	AN	68.663.000,0	0,500	343.315,00	343.637,93	-85,47	343.552,46	0,00

XV LEGISLATURA — DISEGNI DI LEGGE E RELAZIONI — DOCUMENTI

DENOMINAZIONE ENTE	SIGLA PROVI NCIA	REDDITO IMPONIBILE I.R.P.E.F. ANNO 2002 DEFINITIVO	ALIQUOT E ANNO 2005 (1)	GETTITO TEORICO	1° 2° 3° 4° 5° RATE CALCOLATE PARI A €. 1.480.025.395,07	CONGUAGLI VARI (2)	1° 2° 3° 4° 5° RATE PAGATE PARI A €. 1.475.658.701,38 (3)	SOMME DA RECUPERAR E CON ADDEBITO DIRETTO (4)
SENIGALLIA	AN	451.374.000,0	0,200	902.748,00	903.597,17	-224,78	903.372,39	0,00
SERRA DE' CONTI	AN	34.292.000,0	0,500	171.460,00	171.621,29	-210,74	171.410,55	0,00
SERRA SAN QUIRICO	AN	25.835.000,0	0,350	90.422,50	90.507,55	-22,51	90.485,04	0,00
SIROLO	AN	36.586.000,0	0,500	182.930,00	183.102,07	-45,54	183.056,53	0,00
STAFFOLO	AN	16.679.000,0	0,400	66.716,00	66.778,75	-16,61	66.762,14	0,00
ACQUASANTA TERME	AP	21.550.000,0	0,500	107.750,00	107.851,35	-26,82	107.824,53	0,00
ACQUAVIVA PICENA	AP	25.463.000,0	0,500	127.315,00	127.434,76	-31,71	127.403,05	0,00
ALTIDONA	AP	18.420.000,0	0,500	92.100,00	92.186,64	-22,92	92.163,72	0,00
AMANDOLA	AP	31.943.000,0	0,200	63.886,00	63.946,09	-15,90	63.930,19	0,00
APIGNANO DEL TRONTO	AP	13.638.000,0	0,500	68.190,00	68.254,13	-16,97	68.237,16	0,00
ARQUATA DEL TRONTO	AP	8.370.000,0	0,500	41.850,00	41.889,37	-10,41	41.878,96	0,00
ASCOLI PICENO	AP	540.577.000,0	0,500	2.702.885,00	2.705.427,45	-1.770,17	2.703.657,28	0,00
BELMONTE PICENO	AP	5.040.000,0	0,200	10.080,00	10.089,48	-2,51	10.086,97	0,00
CAMPofilONE	AP	12.771.000,0	0,500	63.855,00	63.915,07	-15,90	63.899,17	0,00
CARASSAI	AP	8.405.000,0	0,500	42.025,00	42.064,53	-10,46	42.054,07	0,00
CASTEL DI LAMA	AP	62.562.000,0	0,500	312.810,00	313.104,24	-77,89	313.026,35	0,00
CASTIGNANO	AP	25.317.000,0	0,500	126.585,00	126.704,08	-136,14	126.567,94	0,00
CASTORANO	AP	16.910.000,0	0,500	84.550,00	84.629,53	-21,06	84.608,47	0,00
COLLI DEL TRONTO	AP	25.898.000,0	0,500	129.490,00	129.611,80	-32,24	129.579,56	0,00
COMUNANZA	AP	27.522.000,0	0,200	55.044,00	55.095,78	-13,71	55.082,07	0,00
COSSIGNANO	AP	6.641.000,0	0,500	33.205,00	33.236,24	-8,27	33.227,97	0,00
CUPRA MARITTIMA	AP	40.282.000,0	0,500	201.410,00	201.599,45	-50,14	201.549,31	0,00
FALERONE	AP	23.649.000,0	0,500	118.245,00	118.356,22	-29,45	118.326,77	0,00
FERMO	AP	335.392.000,0	0,500	1.676.960,00	1.678.537,42	-4.147,33	1.674.390,09	0,00
FOLIGNANO	AP	77.362.000,0	0,400	309.448,00	309.739,07	-77,03	309.662,04	0,00
FORCE	AP	10.951.000,0	0,400	43.804,00	43.845,19	-10,90	43.834,29	0,00
FRANCAVILLA D'ETE	AP	7.073.000,0	0,200	14.146,00	14.159,31	-3,53	14.155,78	0,00
GROTTAMMARE	AP	124.050.000,0	0,500	620.250,00	620.833,43	-154,44	620.678,99	0,00
GROTTAZZOLINA	AP	26.978.000,0	0,500	134.890,00	135.016,90	-33,60	134.983,30	0,00
LAPEDONA	AP	8.459.000,0	0,500	42.295,00	42.334,78	-10,52	42.324,26	0,00
MAGLIANO DI TENNA	AP	8.496.000,0	0,400	33.984,00	34.015,96	-8,47	34.007,49	0,00
MALTIGNANO	AP	19.065.000,0	0,500	95.325,00	95.414,67	-23,74	95.390,93	0,00
MASSA FERMANA	AP	6.883.000,0	0,350	24.090,50	24.113,17	-6,01	24.107,16	0,00
MASSIGNANO	AP	11.170.000,0	0,500	55.850,00	55.902,54	-13,91	55.888,63	0,00
MONSAMPietro MORICO	AP	5.213.000,0	0,500	26.065,00	26.089,53	-1.875,87	24.213,66	0,00
MONSAPPOLO DEL TRONTO	AP	29.843.000,0	0,500	149.215,00	149.355,35	-37,15	149.318,20	0,00
MONTALTO DELLE MARCHE	AP	15.980.000,0	0,500	79.900,00	79.975,15	-19,90	79.955,25	0,00
MONTAPPONE	AP	15.572.000,0	0,500	77.860,00	77.933,24	-19,39	77.913,85	0,00
MONTEDINOVE	AP	3.608.000,0	0,500	18.040,00	18.056,96	-4,49	18.052,47	0,00
MONTEFALCONE APPENNINO	AP	3.758.000,0	0,100	3.758,00	3.761,53	-0,94	3.760,59	0,00
MONTEFIORE DELL'ASO	AP	15.028.000,0	0,400	60.112,00	60.168,55	-14,96	60.153,59	0,00
MONTEFORTINO	AP	9.659.000,0	0,500	48.295,00	48.340,43	-12,02	48.328,41	0,00
MONTEGALLO	AP	3.996.000,0	0,200	7.992,00	7.999,51	-1,98	7.997,53	0,00
MONTE GIBERTO	AP	5.713.000,0	0,500	28.565,00	28.591,87	-1.444,02	27.147,85	0,00
MONTEGIORGIO	AP	57.872.000,0	0,500	289.360,00	289.632,18	-4.253,17	285.379,01	0,00
MONTEGRANARO	AP	121.128.000,0	0,500	605.640,00	606.209,69	-3.919,86	602.289,83	0,00
MONTELEONE DI FERMO	AP	3.710.000,0	0,500	18.550,00	18.567,45	-1.053,63	17.513,82	0,00
MONTELPARO	AP	5.860.000,0	0,400	23.440,00	23.462,04	-504,97	22.957,07	0,00
MONTEMONACO	AP	4.492.000,0	0,400	17.968,00	17.984,90	-4,48	17.980,42	0,00
MONTEPRANDONE	AP	81.912.000,0	0,500	409.560,00	409.945,25	-101,98	409.843,27	0,00
MONTE RINALDO	AP	1.981.000,0	0,300	5.943,00	5.948,59	-1,49	5.947,10	0,00
MONTERUBBIANO	AP	17.092.000,0	0,200	34.184,00	34.216,15	-8,52	34.207,63	0,00
MONTE SAN PIETRANGELI	AP	19.639.000,0	0,200	39.278,00	39.314,94	-9,78	39.305,16	0,00
MONTE URANO	AP	68.783.000,0	0,400	275.132,00	275.390,81	-19.207,70	256.183,11	0,00
MONTE VIDON COMBATTE	AP	3.994.000,0	0,500	19.970,00	19.988,78	-278,97	19.709,81	0,00
MONTE VIDON CORRADO	AP	5.973.000,0	0,100	5.973,00	5.978,61	-1,49	5.977,12	0,00
MONTOTTONE	AP	6.742.000,0	0,500	33.710,00	33.741,71	-8,40	33.733,31	0,00
MORESCO	AP	4.195.000,0	0,400	16.780,00	16.795,79	-4,18	16.791,61	0,00
OFFIDA	AP	39.105.000,0	0,500	195.525,00	195.708,93	-48,68	195.660,25	0,00
ORTEZZANO	AP	5.605.000,0	0,300	16.815,00	16.830,81	-4,17	16.826,64	0,00
PALMIANO	AP	1.188.000,0	0,200	2.376,00	2.378,24	-0,59	2.377,65	0,00
PEDASO	AP	17.034.000,0	0,300	51.102,00	51.150,07	-12,72	51.137,35	0,00
PETRITOLI	AP	16.753.000,0	0,500	83.765,00	83.843,80	-20,85	83.822,95	0,00
PONZANO DI FERMO	AP	12.013.000,0	0,500	60.065,00	60.121,50	-3.108,11	57.013,39	0,00
PORTO SAN GIORGIO	AP	159.499.000,0	0,500	797.495,00	798.245,15	-198,57	798.046,58	0,00
PORTO SANTELPIDIO	AP	199.067.000,0	0,000	0,00	0,00	0,00	0,00	0,00
RAPAGNANO	AP	13.693.000,0	0,200	27.386,00	27.411,76	-463,99	26.947,77	0,00
RIPATRANSONE	AP	31.802.000,0	0,500	159.010,00	159.159,57	-6.655,62	152.503,95	0,00
ROCCAFLUVIONE	AP	16.037.000,0	0,500	80.185,00	80.260,42	-2.290,42	77.970,00	0,00

XV LEGISLATURA — DISEGNI DI LEGGE E RELAZIONI — DOCUMENTI

DENOMINAZIONE ENTE	SIGLA PROVI NCIA	REDDITO IMPONIBILE I.R.P.E.F. ANNO 2002 DEFINITIVO	ALIQOT E ANNO 2005 (1)	GETTITO TEORICO	1° 2° 3° 4° 5° RATE CALCOLATE PARI A €. 1.480.025.395,07	CONGUAGLI VARI (2)	1° 2° 3° 4° 5° RATE PAGATE PARI A €. 1.475.658.701,38 (3)	SOMME DA RECUPERAR E CON ADDEBITO DIRETTO (4)
ROTELLA	AP	6.924.000,0	0,400	27.696,00	27.722,06	-6,89	27.715,17	0,00
SAN BENEDETTO DEL TRONTO	AP	456.180.000,0	0,500	2.280.900,00	2.283.045,50	-567,90	2.282.477,60	0,00
SANTA VITTORIA IN MATENANO	AP	10.020.000,0	0,500	50.100,00	50.147,13	-1.441,23	48.705,90	0,00
SANT'ELPIDIO A MARE	AP	135.868.000,0	0,350	475.538,00	475.985,30	-6.856,22	469.129,08	0,00
SERVIGLIANO	AP	16.819.000,0	0,500	84.095,00	84.174,10	-1.137,78	83.036,32	0,00
SMERILLO	AP	2.723.000,0	0,400	10.892,00	10.902,25	-2,71	10.899,54	0,00
SPINETOLI	AP	47.733.000,0	0,500	238.665,00	238.889,50	-59,42	238.830,08	0,00
TORRE SAN PATRIZIO	AP	17.534.000,0	0,500	87.670,00	87.752,46	-12.379,30	75.373,16	0,00
VENAROTTA	AP	15.620.000,0	0,400	62.480,00	62.538,77	-15,56	62.523,21	0,00
ACQUACANINA	MC	832.000,0	0,000	0,00	0,00	0,00	0,00	0,00
APIRO	MC	18.310.000,0	0,500	91.550,00	91.636,11	-22,79	91.613,32	0,00
APPIGNANO	MC	30.447.000,0	0,500	152.235,00	152.378,19	-37,90	152.340,29	0,00
BELFORTE DEL CHIANTI	MC	14.994.000,0	0,200	29.988,00	30.016,21	-7,47	30.008,74	0,00
BOLOGNOLA	MC	1.145.000,0	0,000	0,00	0,00	0,00	0,00	0,00
CALDAROLA	MC	14.209.000,0	0,200	28.418,00	28.444,74	-7,06	28.437,68	0,00
CAMERINO	MC	82.587.000,0	0,400	330.348,00	330.658,74	-3.533,14	327.125,60	0,00
CAMPOROTONDO DI FIATRONE	MC	4.281.000,0	0,200	8.562,00	8.570,04	-2,14	8.567,90	0,00
CASTELRAIMONDO	MC	45.759.000,0	0,100	45.759,00	45.802,04	-11,39	45.790,65	0,00
CASTELSANTANGELO SUL NERA	MC	2.266.000,0	0,200	4.532,00	4.536,26	-1,14	4.535,12	0,00
CESSAPALOMBO	MC	4.088.000,0	0,200	8.176,00	8.183,68	-2,04	8.181,64	0,00
CINGOLI	MC	83.482.000,0	0,500	417.410,00	417.802,62	-103,93	417.698,69	0,00
CIVITANOVA MARCHE	MC	384.281.000,0	0,400	1.537.124,00	1.538.569,89	-51.576,29	1.486.993,60	0,00
COLMURANO	MC	10.278.000,0	0,450	46.251,00	46.294,51	-11,50	46.283,01	0,00
CORRIDONIA	MC	119.781.000,0	0,100	119.781,00	119.893,67	-29,82	119.863,85	0,00
ESANATOGLIA	MC	19.708.000,0	0,500	98.540,00	98.632,69	-24,53	98.608,16	0,00
FIASTRA	MC	4.002.000,0	0,400	16.008,00	16.023,06	-3,99	16.019,07	0,00
FIORDIMONTE	MC	1.604.000,0	0,000	0,00	0,00	0,00	0,00	0,00
FIUMINATA	MC	13.760.000,0	0,200	27.520,00	27.545,88	-6,85	27.539,03	0,00
GAGLIOLE	MC	4.738.000,0	0,100	4.738,00	4.742,46	-1,17	4.741,29	0,00
GUALDO	MC	6.093.000,0	0,500	30.465,00	30.493,66	-7,59	30.486,07	0,00
LORO PICENO	MC	19.631.000,0	0,400	78.524,00	78.597,86	-19,56	78.578,30	0,00
MACERATA	MC	500.295.000,0	0,400	2.001.180,00	2.003.062,41	-498,26	2.002.564,15	0,00
MATELICA	MC	99.203.000,0	0,500	496.015,00	496.481,58	-123,49	496.358,09	0,00
MOGLIANO	MC	36.521.000,0	0,500	182.605,00	182.776,77	-45,47	182.731,30	0,00
MONTECASSIANO	MC	60.537.000,0	0,400	242.148,00	242.375,77	-60,29	242.315,48	0,00
MONTE CAVALLO	MC	1.431.000,0	0,200	2.862,00	2.864,69	-521,62	2.343,07	0,00
MONTECOSARO	MC	47.799.000,0	0,400	191.196,00	191.375,84	-326,20	191.049,64	0,00
MONTEFANO	MC	27.738.000,0	0,500	138.690,00	138.820,45	-34,54	138.785,91	0,00
MONTELUPONE	MC	26.286.000,0	0,400	105.144,00	105.242,90	-26,17	105.216,73	0,00
MONTE SAN GIUSTO	MC	62.082.000,0	0,500	310.410,00	310.701,98	-10.250,10	300.451,88	0,00
MONTE SAN MARTINO	MC	5.174.000,0	0,400	20.696,00	20.715,45	-1.757,91	18.957,54	0,00
MORROVALLE	MC	78.101.000,0	0,400	312.404,00	312.697,86	-6.084,03	306.613,83	0,00
MUCCIA	MC	8.715.000,0	0,000	0,00	0,00	0,00	0,00	0,00
PENNA SAN GIOVANNI	MC	8.730.000,0	0,500	43.650,00	43.691,06	-2.802,68	40.888,38	0,00
PETRIOLO	MC	15.933.000,0	0,400	63.732,00	63.791,94	-2.150,86	61.641,08	0,00
PIEVEBOVIGLIANA	MC	6.928.000,0	0,200	13.856,00	13.869,04	-3,45	13.865,59	0,00
PIEVE TORINA	MC	11.472.000,0	0,200	22.944,00	22.965,58	-5,72	22.959,86	0,00
PIORACO	MC	12.111.000,0	0,200	24.222,00	24.244,78	-6,02	24.238,76	0,00
POGGIO SAN VICINO	MC	2.374.000,0	0,500	11.870,00	11.881,17	-2,95	11.878,22	0,00
POLLENZA	MC	49.642.000,0	0,500	248.210,00	248.443,48	-61,80	248.381,68	0,00
PORTO RECANATI	MC	96.065.000,0	0,400	384.260,00	384.621,45	-95,69	384.525,76	0,00
POTENZA PICENA	MC	132.151.000,0	0,100	132.151,00	132.275,31	-32,91	132.242,40	0,00
RECANATI	MC	215.153.000,0	0,400	860.612,00	861.421,53	-214,29	861.207,24	0,00
RIPE SAN GINESIO	MC	5.657.000,0	0,500	28.285,00	28.311,61	-7,05	28.304,56	0,00
SAN GINESIO	MC	27.758.000,0	0,200	55.516,00	55.568,23	-13,83	55.554,40	0,00
SAN SEVERINO MARCHE	MC	118.392.000,0	0,200	236.784,00	237.006,74	-58,95	236.947,79	0,00
SANT'ANGELO IN PONTANO	MC	9.641.000,0	0,200	19.282,00	19.300,14	-4,80	19.295,34	0,00
SARNANO	MC	26.708.000,0	0,500	133.540,00	133.665,62	-33,25	133.632,37	0,00
SEFRO	MC	3.324.000,0	0,400	13.296,00	13.308,50	-3,32	13.305,18	0,00
SERRAPETRONA	MC	6.685.000,0	0,500	33.425,00	33.456,43	-55,03	33.401,40	0,00
SERRAVALLE DI CHIANTI	MC	7.983.000,0	0,000	0,00	0,00	0,00	0,00	0,00
TOLENTINO	MC	184.845.000,0	0,200	369.690,00	370.037,75	-92,05	369.945,70	0,00
TREIA	MC	78.028.000,0	0,500	390.140,00	390.506,99	-97,13	390.409,86	0,00
URBISAGLIA	MC	23.326.000,0	0,500	116.630,00	116.739,71	-29,03	116.710,68	0,00
USSITA	MC	3.215.000,0	0,000	0,00	0,00	0,00	0,00	0,00
VISSO	MC	10.631.000,0	0,000	0,00	0,00	0,00	0,00	0,00
ACQUALAGNA	PU	30.576.000,0	0,500	152.880,00	153.023,80	-488,01	152.535,79	0,00
APECCHIO	PU	14.200.000,0	0,200	28.400,00	28.426,71	-42,93	28.383,78	0,00
AUDITORE	PU	10.412.000,0	0,400	41.648,00	41.687,18	-955,27	40.731,91	0,00

XV LEGISLATURA — DISEGNI DI LEGGE E RELAZIONI — DOCUMENTI

DENOMINAZIONE ENTE	SIGLA PROVI NCIA	REDDITO IMPONIBILE I.R.P.E.F. ANNO 2002 DEFINITIVO	ALIQUOT E ANNO 2005 (1)	GETTITO TEORICO	1° 2° 3° 4° 5° RATE CALCOLATE PARIA €. 1.480.025.395,07	CONGUAGLI VARI (2)	1° 2° 3° 4° 5° RATE PAGATE PARIA €. 1.475.658.701,38 (3)	SOMME DA RECUPERAR E CON ADDEBITO DIRETTO (4)
BARCHI	PU	6.845.000,0	0,500	34.225,00	34.257,19	-8,52	34.248,67	0,00
BELFORTE ALL'ISAURO	PU	5.047.000,0	0,500	25.235,00	25.258,74	-2.143,18	23.115,56	0,00
BORGOPACE	PU	4.437.000,0	0,500	22.185,00	22.205,88	-644,31	21.561,57	0,00
CAGLI	PU	71.299.000,0	0,400	285.196,00	285.464,27	-7.100,13	278.364,14	0,00
CANTIANO	PU	17.873.000,0	0,500	89.365,00	89.449,07	-3.800,56	85.648,51	0,00
CARPEGNA	PU	11.599.000,0	0,400	46.396,00	46.439,64	-11,54	46.428,10	0,00
CARTOCETO	PU	51.279.000,0	0,500	256.395,00	256.636,18	-63,83	256.572,35	0,00
CASTELDELICI	PU	2.712.000,0	0,400	10.848,00	10.858,20	-2,71	10.855,49	0,00
COLBORDOLO	PU	39.510.000,0	0,500	197.550,00	197.735,82	-9.231,28	188.504,54	0,00
FANO	PU	607.924.000,0	0,500	3.039.620,00	3.042.479,19	-756,80	3.041.722,39	0,00
FERMIGNANO	PU	67.820.000,0	0,500	339.100,00	339.418,97	-84,43	339.334,54	0,00
FOSSOMBRONE	PU	87.458.000,0	0,200	174.916,00	175.080,53	-3.312,07	171.768,46	0,00
FRATTE ROSA	PU	7.130.000,0	0,500	35.650,00	35.683,53	-400,18	35.283,35	0,00
FRONTINO	PU	2.304.000,0	0,500	11.520,00	11.530,83	-1.474,20	10.056,63	0,00
FRONTONE	PU	10.787.000,0	0,500	53.935,00	53.985,73	-3.044,34	50.941,39	0,00
GABICCE MARE	PU	43.066.000,0	0,500	215.330,00	215.532,54	-13.084,62	202.447,92	0,00
GRADARA	PU	27.257.000,0	0,500	136.285,00	136.413,21	-33,93	136.379,28	0,00
ISOLA DEL PIANO	PU	4.365.000,0	0,500	21.825,00	21.845,53	-5,44	21.840,09	0,00
LUNANO	PU	8.348.000,0	0,500	41.740,00	41.779,26	-10,39	41.768,87	0,00
MACERATA FELTRIA	PU	17.319.000,0	0,500	86.595,00	86.676,46	-140,77	86.535,69	0,00
MAIOLO	PU	5.353.000,0	0,500	26.765,00	26.790,19	-1.198,25	25.591,94	0,00
MERCATELLO SUL METAURO	PU	9.694.000,0	0,500	48.470,00	48.515,61	-12,08	48.503,53	0,00
MERCATINO CONCA	PU	6.676.000,0	0,500	33.380,00	33.411,40	-8,32	33.403,08	0,00
MOMBAROCCIO	PU	13.407.000,0	0,500	67.035,00	67.098,07	-16,68	67.081,39	0,00
MONDAVIO	PU	32.121.000,0	0,500	160.605,00	160.756,08	-39,98	160.716,10	0,00
MONDOLFO	PU	98.461.000,0	0,500	492.305,00	492.768,08	-122,57	492.645,51	0,00
MONTECALVO IN FOGLIA	PU	18.343.000,0	0,200	36.686,00	36.720,51	-9,14	36.711,37	0,00
MONTE CERIGNONE	PU	3.159.000,0	0,400	12.636,00	12.647,89	-3,16	12.644,73	0,00
MONTECICCARDO	PU	8.672.000,0	0,500	43.360,00	43.400,78	-1.243,13	42.157,65	0,00
MONTECOPIOLO	PU	6.996.000,0	0,200	13.992,00	14.005,17	-3,48	14.001,69	0,00
MONTEFELCINO	PU	19.182.000,0	0,400	76.728,00	76.800,17	-19,09	76.781,08	0,00
MONTE GRIMANO	PU	5.164.000,0	0,500	25.820,00	25.844,28	-6,42	25.837,86	0,00
MONTELABBATE	PU	47.808.000,0	0,200	95.616,00	95.705,94	-2.394,57	93.311,37	0,00
MONTEMAGGIORE AL METAURO	PU	16.109.000,0	0,500	80.545,00	80.620,76	-20,06	80.600,70	0,00
MONTE PORZIO	PU	17.036.000,0	0,500	85.180,00	85.260,12	-1.301,62	83.958,50	0,00
NOVAFELTRIA	PU	56.354.000,0	0,500	281.770,00	282.035,05	-70,14	281.964,91	0,00
ORCIANO DI PESARO	PU	17.733.000,0	0,500	88.665,00	88.748,40	-22,09	88.726,31	0,00
PEGLIO	PU	5.255.000,0	0,500	26.275,00	26.299,71	-6,54	26.293,17	0,00
PENNABILLI	PU	22.135.000,0	0,500	110.675,00	110.779,11	-27,56	110.751,55	0,00
PERGOLA	PU	58.987.000,0	0,500	294.935,00	295.212,43	-73,44	295.138,99	0,00
PESARO	PU	1.096.558.000,0	0,300	3.289.674,00	3.292.768,42	-39.050,62	3.253.717,80	0,00
PETRIANO	PU	21.958.000,0	0,500	109.790,00	109.893,27	-27,34	109.865,93	0,00
PIAGGE	PU	8.181.000,0	0,500	40.905,00	40.943,47	-10,17	40.933,30	0,00
PIANDIMELETO	PU	14.192.000,0	0,500	70.960,00	71.026,74	-17,66	71.009,08	0,00
PIETRARUBBIA	PU	4.212.000,0	0,400	16.848,00	16.863,84	-4,19	16.859,65	0,00
PIOBIBICO	PU	15.434.000,0	0,200	30.868,00	30.897,04	-7,69	30.889,35	0,00
SALTARA	PU	45.575.000,0	0,500	227.875,00	228.089,35	-56,73	228.032,62	0,00
SAN COSTANZO	PU	31.345.000,0	0,500	156.725,00	156.872,43	-39,02	156.833,41	0,00
SAN GIORGIO DI PESARO	PU	9.504.000,0	0,400	38.016,00	38.051,76	-9,47	38.042,29	0,00
SAN LEO	PU	19.316.000,0	0,500	96.580,00	96.670,84	-24,04	96.646,80	0,00
SAN LORENZO IN CAMPO	PU	26.691.000,0	0,200	53.382,00	53.432,21	-13,29	53.418,92	0,00
SANT'AGATA FELTRIA	PU	17.986.000,0	0,400	71.944,00	72.011,67	-17,90	71.993,77	0,00
SANT'ANGELO IN LIZZOLA	PU	65.656.000,0	0,500	328.280,00	328.588,80	-81,74	328.507,06	0,00
SANT'ANGELO IN VADO	PU	30.227.000,0	0,500	151.135,00	151.277,17	-37,64	151.239,53	0,00
SANT'IPPOLITO	PU	11.395.000,0	0,500	56.975,00	57.028,61	-899,00	56.129,61	0,00
SASSOCORVARO	PU	28.500.000,0	0,500	142.500,00	142.634,04	-35,48	142.598,56	0,00
SASSOFELTRIO	PU	7.923.000,0	0,400	31.692,00	31.721,80	-7,88	31.713,92	0,00
SERRA SANT'ABBONDIO	PU	8.772.000,0	0,500	43.860,00	43.901,26	-628,43	43.272,83	0,00
SERRUNGARINA	PU	16.369.000,0	0,500	81.845,00	81.921,98	-20,39	81.901,59	0,00
TALAMELLO	PU	8.355.000,0	0,400	33.420,00	33.451,44	-8,32	33.443,12	0,00
TAVOLETO	PU	6.047.000,0	0,400	24.188,00	24.210,75	-696,02	23.514,73	0,00
TAVULLIA	PU	39.898.000,0	0,500	199.490,00	199.677,64	-49,65	199.627,99	0,00
URBANIA	PU	61.819.000,0	0,500	309.095,00	309.385,75	-995,88	308.389,87	0,00
URBINO	PU	161.172.000,0	0,400	644.688,00	645.294,43	-2.457,03	642.837,40	0,00
ACQUAFONDATA	FR	1.682.000,0	0,100	1.682,00	1.683,58	-0,43	1.683,15	0,00
ACUTO	FR	12.009.000,0	0,200	24.018,00	24.040,59	-5,96	24.034,63	0,00
ALATRI	FR	190.959.000,0	0,500	954.795,00	955.693,12	-237,74	955.455,38	0,00
ALVITO	FR	18.309.000,0	0,500	91.545,00	91.631,11	-22,79	91.608,32	0,00
AMASENO	FR	21.470.000,0	0,500	107.350,00	107.450,99	-26,73	107.424,26	0,00

XV LEGISLATURA — DISEGNI DI LEGGE E RELAZIONI — DOCUMENTI

DENOMINAZIONE ENTE	SIGLA PROVI NCIA	REDDITO IMPONIBILE I.R.P.E.F. ANNO 2002 DEFINITIVO	ALIQOUT E ANNO 2005 (1)	GETTITO TEORICO	1° 2° 3° 4° 5° RATE CALCOLATE PARI A €. 1.480.025.395,07	CONGUAGLI VARI (2)	1° 2° 3° 4° 5° RATE PAGATE PARI A €. 1.475.658.701,38 (3)	SOMME DA RECUPERAR E CON ADDEBITO DIRETTO (4)
ANAGNI	FR	161.226.000,0	0,200	322.452,00	322.755,31	-80,27	322.675,04	0,00
AQUINO	FR	37.104.000,0	0,000	0,00	0,00	0,00	0,00	0,00
ARCE	FR	46.515.000,0	0,100	46.515,00	46.558,75	-11,57	46.547,18	0,00
ARNARA	FR	14.715.000,0	0,400	58.860,00	58.915,37	-637,91	58.277,46	0,00
ARPINO	FR	54.725.000,0	0,500	273.625,00	273.882,38	-68,12	273.814,26	0,00
ATINA	FR	28.955.000,0	0,500	144.775,00	144.911,17	-36,05	144.875,12	0,00
AUSONIA	FR	13.254.000,0	0,500	66.270,00	66.332,33	-3.780,94	62.551,39	0,00
BELMONTE CASTELLO	FR	4.371.000,0	0,000	0,00	0,00	0,00	0,00	0,00
BOVILLE ERNICA	FR	47.359.000,0	0,200	94.718,00	94.807,08	-23,58	94.783,50	0,00
BROCCOSTELLA	FR	17.087.000,0	0,400	68.348,00	68.412,30	-1.666,45	66.745,85	0,00
CAMPOLI APPENNINO	FR	10.016.000,0	0,300	30.048,00	30.076,27	-7,49	30.068,78	0,00
CASALATICO	FR	2.006.000,0	0,200	4.012,00	4.015,77	-1,00	4.014,77	0,00
CASALVIERI	FR	15.399.000,0	0,100	15.399,00	15.413,48	-3,83	15.409,65	0,00
CASSINO	FR	289.779.000,0	0,500	1.448.895,00	1.450.257,91	-11.577,27	1.438.680,64	0,00
CASTELLIRI	FR	22.132.000,0	0,400	88.528,00	88.611,27	-1.035,21	87.576,06	0,00
CASTELNUOVO PARANO	FR	4.028.000,0	0,400	16.112,00	16.127,15	-4,01	16.123,14	0,00
CASTROCEIOLO	FR	29.353.000,0	0,500	146.765,00	146.903,05	-36,55	146.866,50	0,00
CASTRO DEI VOLSCI	FR	34.142.000,0	0,400	136.568,00	136.696,48	-34,01	136.662,47	0,00
CECCANO	FR	155.741.000,0	0,400	622.964,00	623.549,98	-155,11	623.394,87	0,00
CEPRANO	FR	62.526.000,0	0,200	125.052,00	125.169,63	-31,14	125.138,49	0,00
CERVARO	FR	49.535.000,0	0,500	247.675,00	247.907,97	-61,66	247.846,31	0,00
COLFELICE	FR	13.189.000,0	0,000	0,00	0,00	0,00	0,00	0,00
COLLEPARDO	FR	5.776.000,0	0,200	11.552,00	11.562,87	-2,88	11.559,99	0,00
COLLE SAN MAGNO	FR	4.422.000,0	0,300	13.266,00	13.278,48	-3,30	13.275,18	0,00
CORENO AUSONIO	FR	10.803.000,0	0,400	43.212,00	43.252,66	-2.582,03	40.670,63	0,00
ESPERIA	FR	24.099.000,0	0,200	48.198,00	48.243,34	-1.030,24	47.213,10	0,00
FALVATERRA	FR	6.016.000,0	0,450	27.072,00	27.097,46	-6,75	27.090,71	0,00
FERENTINO	FR	148.196.000,0	0,400	592.784,00	593.341,60	-6.288,95	587.052,65	0,00
FILETTINO	FR	3.768.000,0	0,200	7.536,00	7.543,09	-1,88	7.541,21	0,00
FIUGGI	FR	73.557.000,0	0,200	147.114,00	147.252,38	-36,63	147.215,75	0,00
FONTANA LIRI	FR	26.496.000,0	0,500	132.480,00	132.604,61	-1.256,73	131.347,88	0,00
FONTECHIARI	FR	7.754.000,0	0,100	7.754,00	7.761,29	-1,92	7.759,37	0,00
FROSINONE	FR	465.223.000,0	0,500	2.326.115,00	2.328.303,06	-579,17	2.327.723,89	0,00
FUMONE	FR	10.441.000,0	0,000	0,00	0,00	0,00	0,00	0,00
GALLINARO	FR	6.654.000,0	0,000	0,00	0,00	0,00	0,00	0,00
GIULIANO DI ROMA	FR	15.863.000,0	0,500	79.315,00	79.389,60	-19,75	79.369,85	0,00
GUARCINO	FR	12.047.000,0	0,400	48.188,00	48.233,33	-11,99	48.221,34	0,00
ISOLA DEL LIRI	FR	102.792.000,0	0,500	513.960,00	514.443,45	-127,97	514.315,48	0,00
MONTESAN GIOVANNI CAMPANO	FR	74.141.000,0	0,000	0,00	0,00	0,00	0,00	0,00
MOROLO	FR	20.760.000,0	0,400	83.040,00	83.118,11	-20,67	83.097,44	0,00
PALIANO	FR	53.287.000,0	0,500	266.435,00	266.685,62	-66,32	266.619,30	0,00
PASTENA	FR	9.578.000,0	0,300	28.734,00	28.761,03	-65,71	28.695,32	0,00
PATRICA	FR	22.674.000,0	0,400	90.696,00	90.781,31	-22,59	90.758,72	0,00
PESCOSOLIDO	FR	9.588.000,0	0,300	28.764,00	28.791,05	-7,15	28.783,90	0,00
PICINISCO	FR	5.643.000,0	0,500	28.215,00	28.241,54	-742,58	27.498,96	0,00
PICO	FR	19.289.000,0	0,100	19.289,00	19.307,14	-4,80	19.302,34	0,00
PIEDIMONTE SAN GERMANO	FR	33.600.000,0	0,500	168.000,00	168.158,03	-8.305,02	159.853,01	0,00
PIGLIO	FR	32.187.000,0	0,500	160.935,00	161.086,38	-8.607,76	152.478,62	0,00
PIGNATARO INTERAMNA	FR	14.070.000,0	0,200	28.140,00	28.166,46	-558,41	27.608,05	0,00
POFI	FR	24.119.000,0	0,450	108.535,50	108.637,59	-27,03	108.610,56	0,00
PONTECORVO	FR	87.358.000,0	0,500	436.790,00	437.200,86	-7.011,21	430.189,65	0,00
POSTA FIBRENO	FR	9.125.000,0	0,500	45.625,00	45.667,92	-1.249,70	44.418,22	0,00
RIPI	FR	34.071.000,0	0,500	170.355,00	170.515,25	-730,54	169.784,71	0,00
ROCCA D'ARCE	FR	6.976.000,0	0,000	0,00	0,00	0,00	0,00	0,00
ROCCASECCA	FR	53.382.000,0	0,400	213.528,00	213.728,86	-1.439,44	212.289,42	0,00
SAN BIAGIO SARACINISCO	FR	1.830.000,0	0,400	7.320,00	7.326,88	-1.791,29	5.535,59	0,00
SAN DONATO VAL DI COMINO	FR	13.324.000,0	0,500	66.620,00	66.682,67	-16,60	66.666,07	0,00
SAN GIORGIO A LIRI	FR	18.241.000,0	0,500	91.205,00	91.290,78	-22,71	91.268,07	0,00
SAN GIOVANNI INCARICO	FR	23.741.000,0	0,200	47.482,00	47.526,66	-11,84	47.514,82	0,00
SANT'AMBROGIO SUL	FR	5.802.000,0	0,100	5.802,00	5.807,46	-1,45	5.806,01	0,00
SANT'ANDREA DEL GARIGLIANO	FR	8.135.000,0	0,500	40.675,00	40.713,25	-10,13	40.703,12	0,00
SANT'APOLLINARE	FR	12.680.000,0	0,400	50.720,00	50.767,71	-12,64	50.755,07	0,00
SANT'ELIA FIUMERAPIDO	FR	38.720.000,0	0,500	193.600,00	193.782,12	-48,20	193.733,92	0,00
SANTOPADRE	FR	8.837.000,0	0,000	0,00	0,00	0,00	0,00	0,00
SAN VITTORE DEL LAZIO	FR	15.229.000,0	0,000	0,00	0,00	0,00	0,00	0,00
SERRONE	FR	19.943.000,0	0,100	19.943,00	19.961,76	-4,97	19.956,79	0,00
SETTEFRATI	FR	3.938.000,0	0,300	11.814,00	11.825,11	-2,94	11.822,17	0,00
SGURGOLA	FR	15.871.000,0	0,000	0,00	0,00	0,00	0,00	0,00
SORA	FR	196.057.000,0	0,500	980.285,00	981.207,10	-7.163,13	974.043,97	0,00

XV LEGISLATURA — DISEGNI DI LEGGE E RELAZIONI — DOCUMENTI

DENOMINAZIONE ENTE	SIGLA PROVI NCIA	REDDITO IMPONIBILE I.R.P.E.F. ANNO 2002 DEFINITIVO	ALIQUOT E ANNO 2005 (1)	GETTITO TEORICO	1° 2° 3° 4° 5° RATE CALCOLATE PARI A €. 1.480.025.395,07	CONGUAGLI VARI (2)	1° 2° 3° 4° 5° RATE PAGATE PARI A €. 1.475.658.701,38 (3)	SOMME DA RECUPERAR E CON ADDEBITO DIRETTO (4)
STRANGOLAGALLI	FR	13.190.000,0	0,400	52.760,00	52.809,62	-13,13	52.796,49	0,00
SUPINO	FR	32.442.000,0	0,400	129.768,00	129.890,07	-32,31	129.857,76	0,00
TERELLE	FR	2.545.000,0	0,400	10.180,00	10.189,57	-2,52	10.187,05	0,00
TORRE CAJETANI	FR	7.833.000,0	0,400	31.332,00	31.361,47	-1.254,32	30.107,15	0,00
TORRICE	FR	31.537.000,0	0,500	157.685,00	157.833,32	-1.016,87	156.816,45	0,00
TREVI NEL LAZIO	FR	11.098.000,0	0,000	0,00	0,00	0,00	0,00	0,00
TRIVIGLIANO	FR	9.942.000,0	0,500	49.710,00	49.756,75	-12,38	49.744,37	0,00
VALLECORSA	FR	18.626.000,0	0,200	37.252,00	37.287,03	-9,26	37.277,77	0,00
VALLEMAIO	FR	4.981.000,0	0,500	24.905,00	24.928,43	-6,21	24.922,22	0,00
VALLEROTONDA	FR	9.102.000,0	0,200	18.204,00	18.221,12	-101,28	18.119,84	0,00
VEROLI	FR	117.583.000,0	0,200	235.166,00	235.387,21	-58,56	235.328,65	0,00
VICALVI	FR	4.682.000,0	0,200	9.364,00	9.372,81	-340,56	9.032,25	0,00
VICO NEL LAZIO	FR	12.368.000,0	0,000	0,00	0,00	0,00	0,00	0,00
VILLA LATINA	FR	6.791.000,0	0,500	33.955,00	33.986,94	-8,46	33.978,48	0,00
VILLA SANTA LUCIA	FR	17.725.000,0	0,400	70.900,00	70.966,69	-17,66	70.949,03	0,00
VILLA SANTO STEFANO	FR	9.109.000,0	0,400	36.436,00	36.470,27	-9,06	36.461,21	0,00
VITICUSO	FR	1.930.000,0	0,000	0,00	0,00	0,00	0,00	0,00
APRILIA	LT	448.024.000,0	0,400	1.792.096,00	1.793.781,73	-446,21	1.793.335,52	0,00
BASSIANO	LT	9.638.000,0	0,500	48.190,00	48.235,32	-11,99	48.223,33	0,00
CAMPODIMELE	LT	4.013.000,0	0,400	16.052,00	16.067,10	-4,00	16.063,10	0,00
CASTELFORTE	LT	31.434.000,0	0,200	62.868,00	62.927,13	-554,80	62.372,33	0,00
CISTERNA DI LATINA	LT	219.350.000,0	0,500	1.096.750,00	1.097.781,66	-273,09	1.097.508,57	0,00
CORI	LT	73.078.000,0	0,400	292.312,00	292.586,95	-72,78	292.514,17	0,00
FONDI	LT	175.368.000,0	0,400	701.472,00	702.131,83	-174,65	701.957,18	0,00
FORMIA	LT	299.767.000,0	0,200	599.534,00	600.097,95	-149,27	599.948,68	0,00
GAETA	LT	189.532.000,0	0,400	758.128,00	758.841,12	-188,75	758.652,37	0,00
ITRI	LT	58.802.000,0	0,400	235.208,00	235.429,25	-58,57	235.370,68	0,00
LATINA	LT	1.099.884.000,0	0,400	4.399.536,00	4.403.674,41	-1.095,42	4.402.578,99	0,00
LENOLA	LT	25.274.000,0	0,200	50.548,00	50.595,56	-12,58	50.582,98	0,00
MAENZA	LT	15.050.000,0	0,500	75.250,00	75.320,79	-18,74	75.302,05	0,00
MINTURNO	LT	128.203.000,0	0,200	256.406,00	256.647,19	-63,84	256.583,35	0,00
MONTE SAN BIAGIO	LT	26.912.000,0	0,500	134.560,00	134.686,56	-33,49	134.653,07	0,00
NORMA	LT	25.361.000,0	0,500	126.805,00	126.924,28	-31,57	126.892,71	0,00
PONTINIA	LT	80.481.000,0	0,200	160.962,00	161.113,41	-40,08	161.073,33	0,00
PONZA	LT	18.939.000,0	0,000	0,00	0,00	0,00	0,00	0,00
PRIVERNO	LT	86.926.000,0	0,400	347.704,00	348.031,07	-86,57	347.944,50	0,00
PROSEDI	LT	7.428.000,0	0,500	37.140,00	37.174,94	-9,24	37.165,70	0,00
ROCCAGORGA	LT	26.810.000,0	0,200	53.620,00	53.670,43	-13,35	53.657,08	0,00
ROCCA MASSIMA	LT	6.930.000,0	0,500	34.650,00	34.682,59	-8,64	34.673,95	0,00
ROCCASECCA DEI VOLSCI	LT	7.053.000,0	0,500	35.265,00	35.298,17	-8,78	35.289,39	0,00
SABAUDIA	LT	132.488.000,0	0,400	529.952,00	530.450,51	-131,96	530.318,55	0,00
SAN FELICE CIRCEO	LT	52.867.000,0	0,500	264.335,00	264.583,66	-65,81	264.517,85	0,00
SANTI COSMA E DAMIANO	LT	38.602.000,0	0,200	77.204,00	77.276,62	-19,22	77.257,40	0,00
SERMONETA	LT	50.221.000,0	0,500	251.105,00	251.341,20	-62,53	251.278,67	0,00
SEZZE	LT	124.757.000,0	0,500	623.785,00	624.371,76	-155,31	624.216,45	0,00
SONNINO	LT	36.424.000,0	0,500	182.120,00	182.291,31	-45,33	182.245,98	0,00
SPERLONGA	LT	19.142.000,0	0,000	0,00	0,00	0,00	0,00	0,00
SPIGNO SATURNIA	LT	15.170.000,0	0,000	0,00	0,00	0,00	0,00	0,00
TERRACINA	LT	271.095.000,0	0,500	1.355.475,00	1.356.750,01	-337,49	1.356.412,52	0,00
VENTOTENE	LT	5.166.000,0	0,500	25.830,00	25.854,29	-6,43	25.847,86	0,00
ACCUMOLI	RJ	4.093.000,0	0,200	8.186,00	8.193,70	-2,04	8.191,66	0,00
AMATRICE	RJ	17.394.000,0	0,400	69.576,00	69.641,45	-17,31	69.624,14	0,00
ANTRODOCO	RJ	24.403.000,0	0,200	48.806,00	48.851,90	-195,04	48.656,86	0,00
ASCREA	RJ	1.887.000,0	0,200	3.774,00	3.777,56	-0,94	3.776,62	0,00
BELMONTE IN SABINA	RJ	4.151.000,0	0,400	16.604,00	16.619,61	-4,13	16.615,48	0,00
BORBONA	RJ	4.515.000,0	0,400	18.060,00	18.076,98	-4,49	18.072,49	0,00
BORGO VELINO	RJ	7.448.000,0	0,300	22.344,00	22.365,02	-5,56	22.359,46	0,00
BORGOROSE	RJ	28.279.000,0	0,400	113.116,00	113.222,40	-28,16	113.194,24	0,00
CANTALICE	RJ	20.225.000,0	0,400	80.900,00	80.976,10	-20,14	80.955,96	0,00
CANTALUPO IN SABINA	RJ	10.534.000,0	0,400	42.136,00	42.175,63	-10,51	42.165,12	0,00
CASAPROTA	RJ	5.238.000,0	0,100	5.238,00	5.242,92	-1,29	5.241,63	0,00
CASPERIA	RJ	8.918.000,0	0,400	35.672,00	35.705,55	-8,87	35.696,68	0,00
CASTEL DI TORA	RJ	2.103.000,0	0,400	8.412,00	8.419,91	-2,09	8.417,82	0,00
CASTELNUOVO DI FARFA	RJ	7.305.000,0	0,500	36.525,00	36.559,36	-558,36	36.001,00	0,00
CASTEL SANT'ANGELO	RJ	9.399.000,0	0,500	46.995,00	47.039,20	-11,71	47.027,49	0,00
CITTADUCALE	RJ	63.279.000,0	0,000	0,00	0,00	0,00	0,00	0,00
CITTAREALE	RJ	2.628.000,0	0,000	0,00	0,00	0,00	0,00	0,00
COLLALTO SABINO	RJ	3.298.000,0	0,400	13.192,00	13.204,42	-3,28	13.201,14	0,00
COLLE DI TORA	RJ	2.303.000,0	0,500	11.515,00	11.525,83	-2,86	11.522,97	0,00

XV LEGISLATURA — DISEGNI DI LEGGE E RELAZIONI — DOCUMENTI

DENOMINAZIONE ENTE	SIGLA PROVIN- CIA	REDDITO IMPONIBILE I.R.P.E.F. ANNO 2002 DEFINITIVO	ALIQOT E ANNO 2005 (1)	GETTITO TEORICO	1° 2° 3° 4° 5° RATE CALCOLATE PARI A €. 1.480.025.395,07	CONGUAGLI VARI (2)	1° 2° 3° 4° 5° RATE PAGATE PARI A €. 1.475.658.701,38 (3)	SOMME DA RECUPERAR E CON ADDEBITO DIRETTO (4)
COLLEGIOVE	RI	1.182.000,0	0,500	5.910,00	5.915,56	-1,47	5.914,09	0,00
COLLECCHIO	RI	9.076.000,0	0,200	18.152,00	18.169,07	-4,53	18.164,54	0,00
COLLI SUL VELINO	RI	3.479.000,0	0,400	13.916,00	13.929,09	-3,46	13.925,63	0,00
CONCERVIANO	RI	2.195.000,0	0,500	10.975,00	10.985,32	-169,92	10.815,40	0,00
CONFIGNI	RI	4.960.000,0	0,000	0,00	0,00	0,00	0,00	0,00
CONTIGLIANO	RI	27.823.000,0	0,400	111.292,00	111.396,68	-27,71	111.368,97	0,00
COTTANELLO	RI	3.691.000,0	0,000	0,00	0,00	0,00	0,00	0,00
FARA IN SABINA	RI	88.195.000,0	0,200	176.390,00	176.555,92	-43,92	176.512,00	0,00
FIAMIGNANO	RI	10.791.000,0	0,400	43.164,00	43.204,61	-10,75	43.193,86	0,00
FORANO	RI	18.763.000,0	0,500	93.815,00	93.903,25	-23,35	93.879,90	0,00
FRASSO SABINO	RI	4.778.000,0	0,000	0,00	0,00	0,00	0,00	0,00
GRECCIO	RI	12.054.000,0	0,200	24.108,00	24.130,67	-6,01	24.124,66	0,00
LABRO	RI	2.510.000,0	0,400	10.040,00	10.049,45	-51,85	9.997,60	0,00
LEONESSA	RI	18.480.000,0	0,000	0,00	0,00	0,00	0,00	0,00
LONGONE SABINO	RI	3.832.000,0	0,200	7.664,00	7.671,21	-1,89	7.669,32	0,00
MAGLIANO SABINA	RI	27.209.000,0	0,500	136.045,00	136.172,96	-33,88	136.139,08	0,00
MARCEPELLI	RI	1.019.000,0	0,000	0,00	0,00	0,00	0,00	0,00
MICIGLIANO	RI	910.000,0	0,500	4.550,00	4.554,28	-1,15	4.553,13	0,00
MOMPEO	RI	3.635.000,0	0,500	18.175,00	18.192,11	-4,53	18.187,58	0,00
MONTASOLA	RI	2.114.000,0	0,000	0,00	0,00	0,00	0,00	0,00
MONTEBUONO	RI	5.530.000,0	0,100	5.530,00	5.535,20	-1,37	5.533,83	0,00
MONTELEONE SABINO	RI	8.313.000,0	0,300	24.939,00	24.962,46	-6,22	24.956,24	0,00
MONTENERO SABINO	RI	2.226.000,0	0,000	0,00	0,00	0,00	0,00	0,00
MONTE SAN GIOVANNI IN SABINA	RI	5.366.000,0	0,100	5.366,00	5.371,05	-1,34	5.369,71	0,00
MONTEPOLI DI SABINA	RI	28.714.000,0	0,100	28.714,00	28.741,01	-7,17	28.733,84	0,00
MORRO REATINO	RI	2.674.000,0	0,500	13.370,00	13.382,57	-3,33	13.379,24	0,00
NESPOLO	RI	1.588.000,0	0,500	7.940,00	7.947,47	-885,01	7.062,46	0,00
ORVINIO	RI	3.048.000,0	0,300	9.144,00	9.152,60	-2,28	9.150,32	0,00
PAGANICO SABINO	RI	1.432.000,0	0,300	4.296,00	4.300,04	-1,07	4.298,97	0,00
PESCOROCCHIANO	RI	14.255.000,0	0,400	57.020,00	57.073,64	-14,19	57.059,45	0,00
PETRELLA SALTO	RI	8.891.000,0	0,500	44.455,00	44.496,80	-11,05	44.485,75	0,00
POGGIO BUSTONE	RI	15.253.000,0	0,500	76.265,00	76.336,73	-18,98	76.317,75	0,00
POGGIO CATINO	RI	8.728.000,0	0,500	43.640,00	43.681,05	-10,87	43.670,18	0,00
POGGIO MIRTEO	RI	43.851.000,0	0,200	87.702,00	87.784,50	-21,84	87.762,66	0,00
POGGIO MOIANO	RI	18.816.000,0	0,400	75.264,00	75.334,79	-18,74	75.316,05	0,00
POGGIO NATIVO	RI	13.672.000,0	0,500	68.360,00	68.424,30	-17,02	68.407,28	0,00
POGGIO SAN LORENZO	RI	3.547.000,0	0,000	0,00	0,00	0,00	0,00	0,00
POSTA	RI	4.503.000,0	0,200	9.006,00	9.014,47	-2,25	9.012,22	0,00
POZZAGLIA SABINO	RI	2.403.000,0	0,100	2.403,00	2.405,26	-0,60	2.404,66	0,00
RIETI	RI	485.557.000,0	0,500	2.427.785,00	2.430.068,68	-4.179,49	2.425.889,19	0,00
RIVODUTRI	RI	10.412.000,0	0,400	41.648,00	41.687,18	-10,37	41.676,81	0,00
ROCCANTICA	RI	4.001.000,0	0,500	20.005,00	20.023,82	-4,99	20.018,83	0,00
ROCCA SINIBALDA	RI	5.806.000,0	0,500	29.030,00	29.057,30	-7,23	29.050,07	0,00
SALISANO	RI	3.622.000,0	0,100	3.622,00	3.625,40	-0,90	3.624,50	0,00
SCANDRIGLIA	RI	18.758.000,0	0,300	56.274,00	56.326,93	-14,00	56.312,93	0,00
SELCI	RI	6.405.000,0	0,100	6.405,00	6.411,02	-1,60	6.409,42	0,00
STIMIGLIANO	RI	13.170.000,0	0,000	0,00	0,00	0,00	0,00	0,00
TARANO	RI	7.621.000,0	0,300	22.863,00	22.884,50	-5,69	22.878,81	0,00
TOFFIA	RI	5.671.000,0	0,100	5.671,00	5.676,34	-1,41	5.674,93	0,00
TORRICELLA IN SABINA	RI	8.311.000,0	0,400	33.244,00	33.275,27	-8,28	33.266,99	0,00
TORRI IN SABINA	RI	7.383.000,0	0,200	14.766,00	14.779,89	-3,67	14.776,22	0,00
TURANIA	RI	1.861.000,0	0,000	0,00	0,00	0,00	0,00	0,00
VACONE	RI	1.750.000,0	0,200	3.500,00	3.503,29	-0,89	3.502,40	0,00
VARCO SABINO	RI	1.716.000,0	0,100	1.716,00	1.717,60	-0,43	1.717,17	0,00
AFFILE	RM	9.799.000,0	0,200	19.598,00	19.616,43	-612,37	19.004,06	0,00
AGOSTA	RM	11.476.000,0	0,000	0,00	0,00	0,00	0,00	0,00
ALBANO LAZIALE	RM	330.281.000,0	0,500	1.651.405,00	1.652.958,39	-411,17	1.652.547,22	0,00
ALLUMIERE	RM	29.375.000,0	0,400	117.500,00	117.610,53	-29,24	117.581,29	0,00
ANGUILLARA SABAZIA	RM	125.104.000,0	0,500	625.520,00	626.108,39	-155,75	625.952,64	0,00
ANTICOLI CORRADO	RM	6.369.000,0	0,200	12.738,00	12.749,98	-3,17	12.746,81	0,00
ANZIO	RM	363.801.000,0	0,500	1.819.005,00	1.820.716,04	-452,91	1.820.263,13	0,00
ARCINAZZO ROMANO	RM	8.901.000,0	0,000	0,00	0,00	0,00	0,00	0,00
ARDEA	RM	254.574.000,0	0,200	509.148,00	509.626,93	-126,77	509.500,16	0,00
ARICCIA	RM	175.492.000,0	0,000	0,00	0,00	0,00	0,00	0,00
ARSOLI	RM	12.547.000,0	0,100	12.547,00	12.558,81	-3,13	12.555,68	0,00
ARTENA	RM	72.338.000,0	0,400	289.352,00	289.624,18	-72,05	289.552,13	0,00
BELLEGRA	RM	16.835.000,0	0,000	0,00	0,00	0,00	0,00	0,00
BRACCIANO	RM	142.598.000,0	0,500	712.990,00	713.660,66	-177,53	713.483,13	0,00
CAMERATA NUOVA	RM	3.276.000,0	0,500	16.380,00	16.395,41	-4,08	16.391,33	0,00

XV LEGISLATURA — DISEGNI DI LEGGE E RELAZIONI — DOCUMENTI

DENOMINAZIONE ENTE	SIGLA PROVI NCIA	REDDITO IMPONIBILE I.R.P.E.F. ANNO 2002 DEFINITIVO	ALIQUOT E ANNO 2005 (1)	GETTITO TEORICO	1° 2° 3° 4° 5° RATE CALCOLATE PARI A €. 1.480.025.395,07	CONGUAGLI VARI (2)	1° 2° 3° 4° 5° RATE PAGATE PARI A €. 1.475.658.701,38 (3)	SOMME DA RECUPERAR E CON ADDEBITO DIRETTO (4)
CAMPAGNANO DI ROMA	RM	80.212.000,0	0,300	240.636,00	240.862,36	-59,92	240.802,44	0,00
CANALE MONTERANO	RM	25.715.000,0	0,000	0,00	0,00	0,00	0,00	0,00
CANTERANO	RM	2.693.000,0	0,000	0,00	0,00	0,00	0,00	0,00
CAPENA	RM	49.048.000,0	0,500	245.240,00	245.470,68	-61,06	245.409,62	0,00
CAPRANICA PRENESTINA	RM	2.175.000,0	0,000	0,00	0,00	0,00	0,00	0,00
CARPINETO ROMANO	RM	36.032.000,0	0,500	180.160,00	180.329,47	-44,84	180.284,63	0,00
CASAPE	RM	5.638.000,0	0,000	0,00	0,00	0,00	0,00	0,00
CASTEL GANDOLFO	RM	80.317.000,0	0,500	401.585,00	401.962,74	-99,98	401.862,76	0,00
CASTEL MADAMA	RM	53.900.000,0	0,200	107.800,00	107.901,39	-26,83	107.874,56	0,00
CASTELNUOVO DI PORTO	RM	75.844.000,0	0,500	379.220,00	379.576,71	-94,40	379.482,31	0,00
CASTEL SAN PIETRO ROMANO	RM	4.638.000,0	0,200	9.276,00	9.284,73	-2,33	9.282,40	0,00
CAVE	RM	66.889.000,0	0,500	334.445,00	334.759,60	-83,27	334.676,33	0,00
CERRETO LAZIALE	RM	9.129.000,0	0,500	45.645,00	45.687,94	-11,37	45.676,57	0,00
CERVARA DI ROMA	RM	3.305.000,0	0,200	6.610,00	6.616,22	-1,65	6.614,57	0,00
CERVETERI	RM	247.129.000,0	0,400	988.516,00	989.445,84	-246,12	989.199,72	0,00
CIAMPINO	RM	369.299.000,0	0,500	1.846.495,00	1.848.231,90	-459,75	1.847.772,15	0,00
CICILIANO	RM	8.281.000,0	0,500	41.405,00	41.443,94	-10,31	41.433,63	0,00
CINETO ROMANO	RM	4.795.000,0	0,000	0,00	0,00	0,00	0,00	0,00
CIVITAVECCHIA	RM	489.113.000,0	0,300	1.467.339,00	1.468.719,25	-365,35	1.468.353,90	0,00
CIVITELLA SAN PAOLO	RM	10.840.000,0	0,300	32.520,00	32.550,60	-8,10	32.542,50	0,00
COLLEFERRO	RM	209.795.000,0	0,200	419.590,00	419.984,69	-104,47	419.880,22	0,00
COLONNA	RM	28.138.000,0	0,500	140.690,00	140.822,35	-35,03	140.787,32	0,00
FIANO ROMANO	RM	75.928.000,0	0,200	151.856,00	151.998,84	-37,80	151.961,04	0,00
FILACCIANO	RM	3.823.000,0	0,000	0,00	0,00	0,00	0,00	0,00
FIUMICINO	RM	411.684.000,0	0,100	411.684,00	412.071,25	-102,51	411.968,74	0,00
FONTE NUOVA	RM	109.900.000,0	0,000	0,00	0,00	0,00	0,00	0,00
FORMELLO	RM	127.244.000,0	0,400	508.976,00	509.454,76	-5.914,49	503.540,27	0,00
FRASCATI	RM	222.210.000,0	0,200	444.420,00	444.838,03	-110,64	444.727,39	0,00
GALLICIANO NEL LAZIO	RM	33.362.000,0	0,500	166.810,00	166.966,91	-41,54	166.925,37	0,00
GAVIGNANO	RM	12.115.000,0	0,400	48.460,00	48.505,58	-12,06	48.493,52	0,00
GENAZZANO	RM	38.706.000,0	0,400	154.824,00	154.969,63	-38,56	154.931,07	0,00
GENZANO DI ROMA	RM	199.456.000,0	0,000	0,00	0,00	0,00	0,00	0,00
GERANO	RM	9.160.000,0	0,500	45.800,00	45.843,08	-11,41	45.831,67	0,00
GORGA	RM	5.490.000,0	0,500	27.450,00	27.475,82	-6,83	27.468,99	0,00
GROTTAFERRATA	RM	236.344.000,0	0,400	945.376,00	946.265,26	-235,38	946.029,88	0,00
GUIDONIA MONTECELIO	RM	638.538.000,0	0,000	0,00	0,00	0,00	0,00	0,00
JENNE	RM	3.220.000,0	0,200	6.440,00	6.446,06	-1,61	6.444,45	0,00
LABICO	RM	30.145.000,0	0,400	120.580,00	120.693,43	-30,03	120.663,40	0,00
LADISPOLI	RM	240.351.000,0	0,300	721.053,00	721.731,27	-179,55	721.551,72	0,00
LANUVIO	RM	79.546.000,0	0,300	238.638,00	238.862,48	-59,43	238.803,05	0,00
LARIANO	RM	63.620.000,0	0,300	190.860,00	191.039,54	-47,53	190.992,01	0,00
LICENZA	RM	6.508.000,0	0,000	0,00	0,00	0,00	0,00	0,00
MAGLIANO ROMANO	RM	10.139.000,0	0,500	50.695,00	50.742,69	-12,62	50.730,07	0,00
MANDELA	RM	7.113.000,0	0,000	0,00	0,00	0,00	0,00	0,00
MANZIANA	RM	61.175.000,0	0,500	305.875,00	306.162,72	-76,14	306.086,58	0,00
MARANO EQUO	RM	7.223.000,0	0,000	0,00	0,00	0,00	0,00	0,00
MARCELLINA	RM	37.936.000,0	0,300	113.808,00	113.915,05	-28,36	113.886,69	0,00
MARINO	RM	352.372.000,0	0,400	1.409.488,00	1.410.813,83	-350,93	1.410.462,90	0,00
MAZZANO ROMANO	RM	17.643.000,0	0,200	35.286,00	35.319,19	-8,77	35.310,42	0,00
MENTANA	RM	198.944.000,0	0,000	0,00	0,00	0,00	0,00	0,00
MONTECOMPATRI	RM	79.491.000,0	0,500	397.455,00	397.828,86	-98,96	397.729,90	0,00
MONTEFLAVIO	RM	11.150.000,0	0,400	44.600,00	44.641,96	-11,09	44.630,87	0,00
MONTELANICO	RM	13.600.000,0	0,200	27.200,00	27.225,58	-6,77	27.218,81	0,00
MONTELIBRETTI	RM	33.597.000,0	0,200	67.194,00	67.257,21	-16,74	67.240,47	0,00
MONTE PORZIO CATONE	RM	103.952.000,0	0,300	311.856,00	312.149,35	-77,65	312.071,70	0,00
MONTEROTONDO	RM	301.595.000,0	0,500	1.507.975,00	1.509.393,48	-375,46	1.509.018,02	0,00
MONTORIO ROMANO	RM	12.634.000,0	0,200	25.268,00	25.291,77	-6,30	25.285,47	0,00
MORICONE	RM	14.803.000,0	0,400	59.212,00	59.267,69	-14,74	59.252,95	0,00
MORLUPO	RM	65.209.000,0	0,400	260.836,00	261.081,36	-64,95	261.016,41	0,00
NAZZANO	RM	9.187.000,0	0,000	0,00	0,00	0,00	0,00	0,00
NEMI	RM	18.367.000,0	0,500	91.835,00	91.921,38	-22,87	91.898,51	0,00
NEROLA	RM	11.615.000,0	0,500	58.075,00	58.129,63	-14,46	58.115,17	0,00
NETTUNO	RM	316.670.000,0	0,100	316.670,00	316.967,88	-78,84	316.889,04	0,00
OLEVANO ROMANO	RM	42.035.000,0	0,100	42.035,00	42.074,54	-10,47	42.064,07	0,00
PALESTRINA	RM	144.227.000,0	0,500	721.135,00	721.813,33	-179,54	721.633,79	0,00
PALOMBARA SABINA	RM	79.730.000,0	0,200	159.460,00	159.609,99	-39,71	159.570,28	0,00
PERCILE	RM	1.723.000,0	0,000	0,00	0,00	0,00	0,00	0,00
PISONIANO	RM	6.636.000,0	0,500	33.180,00	33.211,20	-8,26	33.202,94	0,00
POLI	RM	12.934.000,0	0,400	51.736,00	51.784,67	-12,88	51.771,79	0,00

XV LEGISLATURA — DISEGNI DI LEGGE E RELAZIONI — DOCUMENTI

DENOMINAZIONE ENTE	SIGLA PROVINCIA	REDDITO IMPONIBILE I.R.P.E.F. ANNO 2002 DEFINITIVO	ALIQUOT E ANNO 2005 (1)	GETTITO TEORICO	1° 2° 3° 4° 5° RATE CALCOLATE PARI A €. 1.480.025.395,07	CONGUAGLI VARI (2)	1° 2° 3° 4° 5° RATE PAGATE PARI A €. 1.475.658.701,38 (3)	SOMME DA RECUPERAR E CON ADDEBITO DIRETTO (4)
POMEZIA	RM	444.779.000,0	0,400	1.779.116,00	1.780.789,52	-442,96	1.780.346,56	0,00
PONZANO ROMANO	RM	6.939.000,0	0,200	13.878,00	13.891,05	-3,45	13.887,60	0,00
RIANO	RM	56.657.000,0	0,400	226.628,00	226.841,18	-56,43	226.784,75	0,00
RIGNANO FLAMINIO	RM	64.593.000,0	0,200	129.186,00	129.307,52	-32,16	129.275,36	0,00
RIOFREDDO	RM	5.727.000,0	0,000	0,00	0,00	0,00	0,00	0,00
ROCCA CANTERANO	RM	1.758.000,0	0,000	0,00	0,00	0,00	0,00	0,00
ROCCA DI CAVE	RM	2.717.000,0	0,000	0,00	0,00	0,00	0,00	0,00
ROCCA DI PAPA	RM	108.405.000,0	0,200	216.810,00	217.013,93	-53,99	216.959,94	0,00
ROCCAGIOVINE	RM	2.057.000,0	0,000	0,00	0,00	0,00	0,00	0,00
ROCCA PRIORA	RM	86.680.000,0	0,400	346.720,00	347.046,15	-86,31	346.959,84	0,00
ROCCA SANTO STEFANO	RM	5.947.000,0	0,100	5.947,00	5.952,58	-1,49	5.951,09	0,00
ROIATE	RM	6.502.000,0	0,000	0,00	0,00	0,00	0,00	0,00
ROMA	RM	36.230.254.000,0	0,200	72.460.508,00	72.528.667,62	-18.041,51	72.510.626,11	0,00
ROVIANO	RM	11.035.000,0	0,000	0,00	0,00	0,00	0,00	0,00
SACROFANO	RM	66.469.000,0	0,500	332.345,00	332.657,62	-82,74	332.574,88	0,00
SAMBUCI	RM	6.194.000,0	0,500	30.970,00	30.999,13	-7,71	30.991,42	0,00
SAN CESAREO	RM	70.277.000,0	0,500	351.385,00	351.715,53	-87,48	351.628,05	0,00
SAN GREGORIO DA SASSOLA	RM	10.007.000,0	0,400	40.028,00	40.065,65	-9,96	40.055,69	0,00
SAN POLO DEI CAVALIERI	RM	18.986.000,0	0,000	0,00	0,00	0,00	0,00	0,00
SANTA MARINELLA	RM	146.772.000,0	0,000	0,00	0,00	0,00	0,00	0,00
SANT'ANGELO ROMANO	RM	23.296.000,0	0,000	0,00	0,00	0,00	0,00	0,00
SANT'ORESTE	RM	23.246.000,0	0,200	46.492,00	46.535,73	-11,59	46.524,14	0,00
SAN VITO ROMANO	RM	21.472.000,0	0,500	107.360,00	107.460,99	-26,73	107.434,26	0,00
SARACINESCO	RM	3.542.000,0	0,000	0,00	0,00	0,00	0,00	0,00
SEGGI	RM	71.225.000,0	0,500	356.125,00	356.459,99	-88,65	356.371,34	0,00
SUBIACO	RM	69.605.000,0	0,500	348.025,00	348.352,35	-86,65	348.265,70	0,00
TIVOLI	RM	469.439.000,0	0,350	1.643.036,50	1.644.582,02	-409,09	1.644.172,93	0,00
TOLFA	RM	35.860.000,0	0,200	71.720,00	71.787,46	-17,84	71.769,62	0,00
TORRITA TIBERINA	RM	7.249.000,0	0,000	0,00	0,00	0,00	0,00	0,00
TREVIGNANO ROMANO	RM	44.114.000,0	0,400	176.456,00	176.621,99	-43,93	176.578,06	0,00
VALLEPIETRA	RM	1.822.000,0	0,500	9.110,00	9.118,57	-2,27	9.116,30	0,00
VALLINFREDA	RM	2.358.000,0	0,400	9.432,00	9.440,86	-2,36	9.438,50	0,00
VALMONTONE	RM	85.703.000,0	0,300	257.109,00	257.350,86	-64,03	257.286,83	0,00
VELLETRI	RM	375.783.000,0	0,400	1.503.132,00	1.504.545,91	-374,25	1.504.171,66	0,00
VICOVARO	RM	26.442.000,0	0,500	132.210,00	132.334,36	-32,91	132.301,45	0,00
VIVARO ROMANO	RM	1.397.000,0	0,000	0,00	0,00	0,00	0,00	0,00
ZAGAROLO	RM	99.575.000,0	0,400	398.300,00	398.674,66	-99,17	398.575,49	0,00
ACQUAPENDENTE	VT	45.704.000,0	0,400	182.816,00	182.987,96	-45,51	182.942,45	0,00
ARLENA DI CASTRO	VT	4.859.000,0	0,200	9.718,00	9.727,15	-2,41	9.724,74	0,00
BAGNOREGIO	VT	28.198.000,0	0,400	112.792,00	112.898,10	-28,08	112.870,02	0,00
BARBARANO ROMANO	VT	7.465.000,0	0,000	0,00	0,00	0,00	0,00	0,00
BASSANO IN TEVERINA	VT	8.786.000,0	0,400	35.144,00	35.177,06	-8,76	35.168,30	0,00
BASSANO ROMANO	VT	31.618.000,0	0,200	63.236,00	63.295,49	-15,75	63.279,74	0,00
BLERA	VT	25.698.000,0	0,500	128.490,00	128.610,86	-31,99	128.578,87	0,00
BOLSENA	VT	27.870.000,0	0,200	55.740,00	55.792,43	-13,89	55.778,54	0,00
BOMARZO	VT	11.671.000,0	0,400	46.684,00	46.727,91	-11,61	46.716,30	0,00
CALCATA	VT	6.126.000,0	0,500	30.630,00	30.658,80	-7,63	30.651,17	0,00
CANEPINA	VT	18.720.000,0	0,000	0,00	0,00	0,00	0,00	0,00
CANINO	VT	32.758.000,0	0,400	131.032,00	131.155,26	-32,63	131.122,63	0,00
CAPODIMONTE	VT	13.789.000,0	0,100	13.789,00	13.801,98	-3,43	13.798,55	0,00
CAPRANICA	VT	45.520.000,0	0,200	91.040,00	91.125,64	-22,68	91.102,96	0,00
CAPRAROLA	VT	38.091.000,0	0,500	190.455,00	190.634,15	-4.009,69	186.624,46	0,00
CARBOGNANO	VT	13.090.000,0	0,400	52.360,00	52.409,25	-13,04	52.396,21	0,00
CASTEL SANTELIA	VT	16.451.000,0	0,000	0,00	0,00	0,00	0,00	0,00
CASTIGLIONE IN TEVERINA	VT	17.384.000,0	0,000	0,00	0,00	0,00	0,00	0,00
CELLENO	VT	9.418.000,0	0,200	18.836,00	18.853,72	-4,69	18.849,03	0,00
CELLERE	VT	7.588.000,0	0,400	30.352,00	30.380,55	-1.789,37	28.591,18	0,00
CIVITACASTELLANA	VT	132.564.000,0	0,200	265.128,00	265.377,40	-66,02	265.311,38	0,00
CIVITELLA D'AGLIANO	VT	11.690.000,0	0,400	46.760,00	46.803,98	-1.161,74	45.642,24	0,00
CORCHIANO	VT	23.622.000,0	0,500	118.110,00	118.221,11	-29,41	118.191,70	0,00
FABRICA DI ROMA	VT	50.120.000,0	0,200	100.240,00	100.334,30	-24,97	100.309,33	0,00
FALERIA	VT	13.762.000,0	0,500	68.810,00	68.874,73	-17,15	68.857,58	0,00
FARNESE	VT	11.197.000,0	0,000	0,00	0,00	0,00	0,00	0,00
GALLESE	VT	20.549.000,0	0,200	41.098,00	41.136,65	-1.645,01	39.491,64	0,00
GRADOLI	VT	9.934.000,0	0,200	19.868,00	19.886,70	-489,70	19.397,00	0,00
GRAFFIGNANO	VT	15.986.000,0	0,500	79.930,00	80.005,19	-435,04	79.570,15	0,00
GROTTE DI CASTRO	VT	19.681.000,0	0,500	98.405,00	98.497,55	-24,49	98.473,06	0,00
ISCHIA DI CASTRO	VT	13.215.000,0	0,200	26.430,00	26.454,87	-6,59	26.448,28	0,00
LATERA	VT	6.541.000,0	0,400	26.164,00	26.188,61	-6,51	26.182,10	0,00

XV LEGISLATURA — DISEGNI DI LEGGE E RELAZIONI — DOCUMENTI

DENOMINAZIONE ENTE	SIGLA PROVINCIA	REDDITO IMPONIBILE I.R.P.E.F. ANNO 2002 DEFINITIVO	ALIQUOT E ANNO 2005 (1)	GETTITO TEORICO	1° 2° 3° 4° 5° RATE CALCOLATE PARIA €. 1.480.025.395,07	CONGUAGLI VARI (2)	1° 2° 3° 4° 5° RATE PAGATE PARIA €. 1.475.658.701,38 (3)	SOMME DA RECUPERAR E CON ADDEBITO DIRETTO (4)
LUBRIANO	VT	6.833.000,0	0,200	13.666,00	13.678,85	-3,40	13.675,45	0,00
MARTA	VT	22.220.000,0	0,200	44.440,00	44.481,80	-11,06	44.470,74	0,00
MONTALTO DI CASTRO	VT	56.684.000,0	0,000	0,00	0,00	0,00	0,00	0,00
MONTEFIASCONE	VT	103.254.000,0	0,400	413.016,00	413.404,51	-102,83	413.301,68	0,00
MONTE ROMANO	VT	15.026.000,0	0,100	15.026,00	15.040,13	-3,75	15.036,38	0,00
MONTEROSI	VT	19.309.000,0	0,100	19.309,00	19.327,17	-4,79	19.322,38	0,00
NEPI	VT	61.105.000,0	0,200	122.210,00	122.324,96	-30,43	122.294,53	0,00
ONANO	VT	6.564.000,0	0,400	26.256,00	26.280,69	-6,53	26.274,16	0,00
ORIOLO ROMANO	VT	26.481.000,0	0,200	52.962,00	53.011,82	-13,19	52.998,63	0,00
ORTE	VT	77.555.000,0	0,100	77.555,00	77.627,96	-19,32	77.608,64	0,00
PIANSANO	VT	12.642.000,0	0,000	0,00	0,00	0,00	0,00	0,00
PROCENO	VT	4.211.000,0	0,500	21.055,00	21.074,80	-916,76	20.158,04	0,00
RONCIGLIONE	VT	64.427.000,0	0,000	0,00	0,00	0,00	0,00	0,00
SAN LORENZO NUOVO	VT	14.946.000,0	0,500	74.730,00	74.800,30	-18,60	74.781,70	0,00
SORIANO NEL CIMINO	VT	57.802.000,0	0,500	289.010,00	289.281,85	-71,95	289.209,90	0,00
SUTRI	VT	44.831.000,0	0,000	0,00	0,00	0,00	0,00	0,00
TARQUINIA	VT	133.595.000,0	0,200	267.190,00	267.441,34	-66,54	267.374,80	0,00
TESSENNANO	VT	2.512.000,0	0,400	10.048,00	10.057,46	-475,73	9.581,73	0,00
TUSCANIA	VT	55.076.000,0	0,500	275.380,00	275.639,04	-68,56	275.570,48	0,00
VALENTANO	VT	22.196.000,0	0,100	22.196,00	22.216,89	-5,53	22.211,36	0,00
VALLERANO	VT	16.450.000,0	0,000	0,00	0,00	0,00	0,00	0,00
VASANELLO	VT	26.765.000,0	0,200	53.530,00	53.580,34	-13,32	53.567,02	0,00
VEJANO	VT	15.730.000,0	0,500	78.650,00	78.723,97	-19,58	78.704,39	0,00
VETRALLA	VT	104.466.000,0	0,200	208.932,00	209.128,53	-52,01	209.076,52	0,00
VIGNANELLO	VT	27.997.000,0	0,400	111.988,00	112.093,34	-27,88	112.065,46	0,00
VILLA SAN GIOVANNI IN TUSCIA	VT	8.845.000,0	0,500	44.225,00	44.266,60	-2.043,20	42.223,40	0,00
VITERBO	VT	655.957.000,0	0,400	2.623.828,00	2.626.296,10	-653,29	2.625.642,81	0,00
VITORCHIANO	VT	27.191.000,0	0,500	135.955,00	136.082,89	-33,85	136.049,04	0,00
ALTINO	CH	17.393.000,0	0,500	86.965,00	87.046,80	-21,65	87.025,15	0,00
ARCHI	CH	14.070.000,0	0,500	70.350,00	70.416,17	-17,53	70.398,64	0,00
ARI	CH	6.419.000,0	0,500	32.095,00	32.125,19	-7,99	32.117,20	0,00
ARIELLI	CH	6.285.000,0	0,000	0,00	0,00	0,00	0,00	0,00
ATESSA	CH	77.769.000,0	0,000	0,00	0,00	0,00	0,00	0,00
BOMBA	CH	6.035.000,0	0,500	30.175,00	30.203,38	-7,50	30.195,88	0,00
BORRELLO	CH	2.621.000,0	0,000	0,00	0,00	0,00	0,00	0,00
BUCCHIANICO	CH	29.753.000,0	0,500	148.765,00	148.904,95	-37,04	148.867,91	0,00
CANOSA SANNITA	CH	8.014.000,0	0,500	40.070,00	40.107,69	-9,97	40.097,72	0,00
CARPINETO SINELLO	CH	4.017.000,0	0,400	16.068,00	16.083,12	-3,99	16.079,13	0,00
CARUNCHIO	CH	4.144.000,0	0,000	0,00	0,00	0,00	0,00	0,00
CASACANDITELLA	CH	7.760.000,0	0,500	38.800,00	38.836,50	-1.073,58	37.762,92	0,00
CASALANGUIDA	CH	6.365.000,0	0,000	0,00	0,00	0,00	0,00	0,00
CASALBORDINO	CH	39.802.000,0	0,500	199.010,00	199.197,20	-49,54	199.147,66	0,00
CASALINCONTRADA	CH	21.899.000,0	0,200	43.798,00	43.839,21	-10,90	43.828,31	0,00
CASOLI	CH	43.840.000,0	0,500	219.200,00	219.406,19	-745,23	218.660,96	0,00
CASTEL FRENTANO	CH	27.895.000,0	0,400	111.580,00	111.684,96	-27,80	111.657,16	0,00
CASTELGUIDONE	CH	2.598.000,0	0,000	0,00	0,00	0,00	0,00	0,00
CASTIGLIONE MESSER MARINO	CH	10.970.000,0	0,000	0,00	0,00	0,00	0,00	0,00
CELENZA SUL TRIGNO	CH	6.516.000,0	0,200	13.032,00	13.044,26	-435,06	12.609,20	0,00
CHIETI	CH	559.108.000,0	0,400	2.236.432,00	2.238.535,68	-556,83	2.237.978,85	0,00
CIVITALUPARELLA	CH	2.342.000,0	0,000	0,00	0,00	0,00	0,00	0,00
CIVITELLA MESSER RAIMONDO	CH	7.362.000,0	0,400	29.448,00	29.475,70	-911,87	28.563,83	0,00
COLLEDIMACINE	CH	1.774.000,0	0,200	3.548,00	3.551,33	-0,90	3.550,43	0,00
COLLEDIMEZZO	CH	3.018.000,0	0,000	0,00	0,00	0,00	0,00	0,00
CRECCHIO	CH	16.329.000,0	0,400	65.316,00	65.377,44	-16,27	65.361,17	0,00
CUPELLO	CH	26.974.000,0	0,500	134.870,00	134.996,86	-33,58	134.963,28	0,00
DOGLIOLA	CH	2.494.000,0	0,500	12.470,00	12.481,73	-3,09	12.478,64	0,00
FALLO	CH	961.000,0	0,200	1.922,00	1.923,81	-0,47	1.923,34	0,00
FARA FILIORUM PETRI	CH	11.924.000,0	0,000	0,00	0,00	0,00	0,00	0,00
FARA SAN MARTINO	CH	15.974.000,0	0,500	79.870,00	79.945,12	-19,90	79.925,22	0,00
FILETTO	CH	6.641.000,0	0,400	26.564,00	26.588,98	-6,62	26.582,36	0,00
FOSSACESIA	CH	35.194.000,0	0,400	140.776,00	140.908,42	-35,05	140.873,37	0,00
FRAINE	CH	2.223.000,0	0,000	0,00	0,00	0,00	0,00	0,00
FRANCAVILLA AL MARE	CH	206.619.000,0	0,500	1.033.095,00	1.034.066,77	-257,24	1.033.809,53	0,00
FRESAGRAN DINARIA	CH	6.912.000,0	0,500	34.560,00	34.592,50	-609,40	33.983,10	0,00
FRISA	CH	10.846.000,0	0,400	43.384,00	43.424,82	-10,80	43.414,02	0,00
FURCI	CH	7.268.000,0	0,200	14.536,00	14.549,67	-5.516,94	9.032,73	0,00
GAMBERALE	CH	2.199.000,0	0,000	0,00	0,00	0,00	0,00	0,00
GESSOPALENA	CH	10.188.000,0	0,200	20.376,00	20.395,16	-602,84	19.792,32	0,00
GISSI	CH	19.762.000,0	0,500	98.810,00	98.902,94	-4.837,96	94.064,98	0,00

XV LEGISLATURA — DISEGNI DI LEGGE E RELAZIONI — DOCUMENTI

DENOMINAZIONE ENTE	SIGLA PROVI NCIA	REDDITO IMPONIBILE I.R.P.E.F. ANNO 2002 DEFINITIVO	ALIQUOT E ANNO 2005 (1)	GETTITO TEORICO	1° 2° 3° 4° 5° RATE CALCOLATE PARI A €. 1.480.025.395,07	CONGUAGLI VARI (2)	1° 2° 3° 4° 5° RATE PAGATE PARI A €. 1.475.658.701,38 (3)	SOMME DA RECUPERAR E CON ADDEBITO DIRETTO (4)
GIULIANO TEATINO	CH	7.441.000,0	0,400	29.764,00	29.792,00	-7,41	29.784,59	0,00
GUARDIAGRELE	CH	77.609.000,0	0,500	388.045,00	388.410,02	-10.148,62	378.261,40	0,00
GUILMI	CH	2.677.000,0	0,200	5.354,00	5.359,04	-273,23	5.085,81	0,00
LAMA DEI PELIGNI	CH	10.693.000,0	0,400	42.772,00	42.812,23	-10,66	42.801,57	0,00
LANCIANO	CH	312.987.000,0	0,400	1.251.948,00	1.253.125,63	-311,71	1.252.813,92	0,00
LENTELLA	CH	4.141.000,0	0,500	20.705,00	20.724,47	-684,87	20.039,60	0,00
LETTOPALENA	CH	2.699.000,0	0,400	10.796,00	10.806,17	-2,70	10.803,47	0,00
LISCIA	CH	4.099.000,0	0,500	20.495,00	20.514,29	-788,82	19.725,47	0,00
MIGLIANICO	CH	26.410.000,0	0,000	0,00	0,00	0,00	0,00	0,00
MONTAZZOLI	CH	5.285.000,0	0,400	21.140,00	21.159,88	-5,26	21.154,62	0,00
MONTEBELLO SUL SANGRO	CH	529.000,0	0,000	0,00	0,00	0,00	0,00	0,00
MONTEFERRANTE	CH	994.000,0	0,000	0,00	0,00	0,00	0,00	0,00
MONTELAPIANO	CH	501.000,0	0,000	0,00	0,00	0,00	0,00	0,00
MONTENERODOMO	CH	4.295.000,0	0,200	8.590,00	8.598,08	-2,15	8.595,93	0,00
MONTEODORISIO	CH	13.304.000,0	0,400	53.216,00	53.266,05	-13,25	53.252,80	0,00
MOZZAGROGNA	CH	15.159.000,0	0,500	75.795,00	75.866,29	-18,87	75.847,42	0,00
ORSOGNA	CH	26.863.000,0	0,500	134.315,00	134.441,33	-33,43	134.407,90	0,00
ORTONA	CH	177.332.000,0	0,500	886.660,00	887.494,03	-220,77	887.273,26	0,00
PAGLIETA	CH	30.911.000,0	0,500	154.555,00	154.700,39	-38,48	154.661,91	0,00
PALENA	CH	9.042.000,0	0,400	36.168,00	36.202,02	-9,01	36.193,01	0,00
PALMOLI	CH	6.246.000,0	0,000	0,00	0,00	0,00	0,00	0,00
PALOMBARO	CH	8.131.000,0	0,100	8.131,00	8.138,65	-153,54	7.985,11	0,00
PENNADOMO	CH	2.133.000,0	0,500	10.665,00	10.675,03	-2,66	10.672,37	0,00
PENNAPIEDIMONTE	CH	2.829.000,0	0,000	0,00	0,00	0,00	0,00	0,00
PERANO	CH	11.885.000,0	0,100	11.885,00	11.896,19	-2,96	11.893,23	0,00
PIETRAFERRAZZANA	CH	850.000,0	0,400	3.400,00	3.403,20	-0,84	3.402,36	0,00
PIZZOFERRATO	CH	7.118.000,0	0,200	14.236,00	14.249,40	-111,83	14.137,57	0,00
POGGIOFIORITO	CH	4.981.000,0	0,500	24.905,00	24.928,43	-6,21	24.922,22	0,00
POLLUTRI	CH	14.251.000,0	0,500	71.255,00	71.322,03	-538,67	70.783,36	0,00
PRETORO	CH	6.383.000,0	0,200	12.766,00	12.778,01	-255,53	12.522,48	0,00
QUADRI	CH	6.344.000,0	0,200	12.688,00	12.699,94	-3,15	12.696,79	0,00
RAPINO	CH	8.192.000,0	0,400	32.768,00	32.798,82	-8,16	32.790,66	0,00
RIPA TEATINA	CH	22.729.000,0	0,500	113.645,00	113.751,90	-28,29	113.723,61	0,00
ROCCAMONTEPIANO	CH	10.322.000,0	0,100	10.322,00	10.331,71	-2,57	10.329,14	0,00
ROCCA SAN GIOVANNI	CH	13.848.000,0	0,300	41.544,00	41.583,08	-10,35	41.572,73	0,00
ROCCASCALEGNA	CH	9.595.000,0	0,500	47.975,00	48.020,13	-4.550,13	43.470,00	0,00
ROCCASPINALVETI	CH	8.075.000,0	0,000	0,00	0,00	0,00	0,00	0,00
ROIO DEL SANGRO	CH	1.082.000,0	0,000	0,00	0,00	0,00	0,00	0,00
ROSELLO	CH	2.083.000,0	0,000	0,00	0,00	0,00	0,00	0,00
SAN BUONO	CH	6.488.000,0	0,500	32.440,00	32.470,51	-8,08	32.462,43	0,00
SAN GIOVANNI LIPIONI	CH	1.820.000,0	0,000	0,00	0,00	0,00	0,00	0,00
SAN GIOVANNI TEATINO	CH	80.430.000,0	0,200	160.860,00	161.011,31	-40,05	160.971,26	0,00
SAN MARTINO SULLA MARRUCINA	CH	5.752.000,0	0,500	28.760,00	28.787,05	-332,37	28.454,68	0,00
SAN SALVO	CH	116.290.000,0	0,500	581.450,00	581.996,94	-144,77	581.852,17	0,00
SANTA MARIA IMBARO	CH	11.741.000,0	0,200	23.482,00	23.504,10	-5,86	23.498,24	0,00
SANT'EUSANIO DEL SANGRO	CH	15.097.000,0	0,400	60.388,00	60.444,80	-15,02	60.429,78	0,00
SAN VITO CHIETINO	CH	34.347.000,0	0,500	171.735,00	171.896,54	-42,75	171.853,79	0,00
SCERNI	CH	22.967.000,0	0,500	114.835,00	114.943,02	-540,89	114.402,13	0,00
SCHIAVI DI ABRUZZO	CH	4.482.000,0	0,000	0,00	0,00	0,00	0,00	0,00
TARANTA PELIGNA	CH	4.178.000,0	0,200	8.356,00	8.363,86	-2,09	8.361,77	0,00
TOLLO	CH	23.246.000,0	0,500	116.230,00	116.339,33	-28,95	116.310,38	0,00
TORINO DI SANGRO	CH	19.651.000,0	0,500	98.255,00	46.970,49	49.011,81	95.982,30	0,00
TORNARECCIO	CH	11.155.000,0	0,400	44.620,00	44.661,97	-318,08	44.343,89	0,00
TORREBRUNA	CH	6.243.000,0	0,000	0,00	0,00	0,00	0,00	0,00
TORREVECCHIA TEATINA	CH	26.493.000,0	0,200	52.986,00	53.035,84	-13,18	53.022,66	0,00
TORRICELLA PELIGNA	CH	10.478.000,0	0,400	41.912,00	41.951,42	-1.432,33	40.519,09	0,00
TREGLIO	CH	11.026.000,0	0,500	55.130,00	55.181,85	-13,72	55.168,13	0,00
TUFILLO	CH	3.193.000,0	0,200	6.386,00	6.392,02	-215,19	6.176,83	0,00
VACRI	CH	8.418.000,0	0,400	33.672,00	33.703,67	-8,39	33.695,28	0,00
VASTO	CH	322.334.000,0	0,500	1.611.670,00	1.613.186,01	-401,28	1.612.784,73	0,00
VILLALFONSINA	CH	5.929.000,0	0,200	11.858,00	11.869,16	-2,96	11.866,20	0,00
VILLAMAGNA	CH	14.486.000,0	0,500	72.430,00	72.498,14	-18,03	72.480,11	0,00
VILLA SANTA MARIA	CH	9.240.000,0	0,000	0,00	0,00	0,00	0,00	0,00
ACCIANO	AQ	2.440.000,0	0,200	4.880,00	4.884,60	-1,22	4.883,38	0,00
AIELLI	AQ	9.979.000,0	0,200	19.958,00	19.976,77	-4,97	19.971,80	0,00
ALFEDENA	AQ	4.463.000,0	0,000	0,00	0,00	0,00	0,00	0,00
ANVERSA DEGLI ABRUZZI	AQ	3.188.000,0	0,000	0,00	0,00	0,00	0,00	0,00
ATELETA	AQ	6.645.000,0	0,200	13.290,00	13.302,50	-3,31	13.299,19	0,00
AVEZZANO	AQ	368.614.000,0	0,200	737.228,00	737.921,48	-183,56	737.737,92	0,00

XV LEGISLATURA — DISEGNI DI LEGGE E RELAZIONI — DOCUMENTI

DENOMINAZIONE ENTE	SIGLA PROVI NCIA	REDDITO IMPONIBILE I.R.P.E.F. ANNO 2002 DEFINITIVO	ALIQUOT E ANNO 2005 (1)	GETTITO TEORICO	1° 2° 3° 4° 5° RATE CALCOLATE PARI A €. 1.480.025.395,07	CONGUAGLI VARI (2)	1° 2° 3° 4° 5° RATE PAGATE PARI A €. 1.475.658.701,38 (3)	SOMME DA RECUPERAR E CON ADDEBITO DIRETTO (4)
BALSORANO	AQ	19.224.000,0	0,200	38.448,00	38.484,17	-9,57	38.474,60	0,00
BARETE	AQ	4.734.000,0	0,000	0,00	0,00	0,00	0,00	0,00
BARISCIANO	AQ	12.512.000,0	0,000	0,00	0,00	0,00	0,00	0,00
BARREA	AQ	4.798.000,0	0,000	0,00	0,00	0,00	0,00	0,00
BISEGNA	AQ	2.035.000,0	0,000	0,00	0,00	0,00	0,00	0,00
BUGNARA	AQ	8.510.000,0	0,000	0,00	0,00	0,00	0,00	0,00
CAGNANO AMITERNO	AQ	10.870.000,0	0,000	0,00	0,00	0,00	0,00	0,00
CALASCIO	AQ	830.000,0	0,000	0,00	0,00	0,00	0,00	0,00
CAMPO DI GIOVE	AQ	6.882.000,0	0,000	0,00	0,00	0,00	0,00	0,00
CAMPOTOSTO	AQ	4.526.000,0	0,000	0,00	0,00	0,00	0,00	0,00
CANISTRO	AQ	7.831.000,0	0,200	15.662,00	15.676,73	-3,91	15.672,82	0,00
CANSANO	AQ	2.385.000,0	0,000	0,00	0,00	0,00	0,00	0,00
CAPESTRANO	AQ	5.958.000,0	0,000	0,00	0,00	0,00	0,00	0,00
CAPISTRELLO	AQ	39.787.000,0	0,000	0,00	0,00	0,00	0,00	0,00
CAPITIGNANO	AQ	3.649.000,0	0,000	0,00	0,00	0,00	0,00	0,00
CAPORCIANO	AQ	1.851.000,0	0,000	0,00	0,00	0,00	0,00	0,00
CAPPADOCIA	AQ	3.432.000,0	0,000	0,00	0,00	0,00	0,00	0,00
CARAPELLE CALVISIO	AQ	578.000,0	0,000	0,00	0,00	0,00	0,00	0,00
CARSOLI	AQ	38.387.000,0	0,200	76.774,00	76.846,22	-19,14	76.827,08	0,00
CASTEL DEL MONTE	AQ	3.103.000,0	0,000	0,00	0,00	0,00	0,00	0,00
CASTEL DI IERI	AQ	2.626.000,0	0,000	0,00	0,00	0,00	0,00	0,00
CASTEL DI SANGRO	AQ	40.085.000,0	0,200	80.170,00	80.245,41	-19,96	80.225,45	0,00
CASTELLAFIUME	AQ	3.797.000,0	0,400	15.188,00	15.202,29	-651,96	14.550,33	0,00
CASTELVECCHIO CALVISIO	AQ	1.069.000,0	0,000	0,00	0,00	0,00	0,00	0,00
CASTELVECCHIO SUBEQUO	AQ	8.598.000,0	0,200	17.196,00	17.212,17	-4,29	17.207,88	0,00
CELANO	AQ	60.078.000,0	0,500	300.390,00	300.672,56	-74,79	300.597,77	0,00
CERCHIO	AQ	10.335.000,0	0,200	20.670,00	20.689,43	-5,15	20.684,28	0,00
CIVITA D'ANTINO	AQ	6.453.000,0	0,400	25.812,00	25.836,28	-6,44	25.829,84	0,00
CIVITELLA ALFEDENA	AQ	1.875.000,0	0,400	7.500,00	7.507,07	-1,87	7.505,20	0,00
CIVITELLA ROVETO	AQ	21.301.000,0	0,000	0,00	0,00	0,00	0,00	0,00
COCULLO	AQ	2.525.000,0	0,000	0,00	0,00	0,00	0,00	0,00
COLLARMELE	AQ	7.280.000,0	0,400	29.120,00	29.147,39	-218,97	28.928,42	0,00
COLLELONGO	AQ	10.515.000,0	0,400	42.060,00	42.099,56	-10,47	42.089,09	0,00
COLLEPIETRO	AQ	1.372.000,0	0,000	0,00	0,00	0,00	0,00	0,00
CORFINIO	AQ	6.709.000,0	0,000	0,00	0,00	0,00	0,00	0,00
FAGNANO ALTO	AQ	3.227.000,0	0,000	0,00	0,00	0,00	0,00	0,00
FONTECCHIO	AQ	2.352.000,0	0,000	0,00	0,00	0,00	0,00	0,00
FOSSA	AQ	5.195.000,0	0,000	0,00	0,00	0,00	0,00	0,00
GAGLIANO ATERNO	AQ	2.273.000,0	0,200	4.546,00	4.550,28	-1,13	4.549,15	0,00
GIOIA DEI MARSI	AQ	13.901.000,0	0,000	0,00	0,00	0,00	0,00	0,00
GORIANO SICOLI	AQ	4.394.000,0	0,200	8.788,00	8.796,26	-2,20	8.794,06	0,00
INTRODACQUA	AQ	14.667.000,0	0,000	0,00	0,00	0,00	0,00	0,00
L'AQUILA	AQ	800.360.000,0	0,400	3.201.440,00	3.204.451,42	-797,11	3.203.654,31	0,00
LECCE NEI MARSI	AQ	10.161.000,0	0,000	0,00	0,00	0,00	0,00	0,00
LUCO DEI MARSI	AQ	30.970.000,0	0,000	0,00	0,00	0,00	0,00	0,00
LUCOLI	AQ	6.927.000,0	0,000	0,00	0,00	0,00	0,00	0,00
MAGLIANO DE' MARSI	AQ	25.612.000,0	0,200	51.224,00	51.272,19	-12,75	51.259,44	0,00
MASSA D'ALBE	AQ	11.762.000,0	0,200	23.524,00	23.546,12	-5,86	23.540,26	0,00
MOLINA ATERNO	AQ	3.514.000,0	0,200	7.028,00	7.034,61	-1,75	7.032,86	0,00
MONTEREALE	AQ	17.335.000,0	0,000	0,00	0,00	0,00	0,00	0,00
MORINO	AQ	10.124.000,0	0,400	40.496,00	40.534,10	-10,10	40.524,00	0,00
NAVELLI	AQ	4.256.000,0	0,000	0,00	0,00	0,00	0,00	0,00
OCRE	AQ	9.582.000,0	0,200	19.164,00	19.182,02	-4,76	19.177,26	0,00
OFENA	AQ	3.036.000,0	0,000	0,00	0,00	0,00	0,00	0,00
OPI	AQ	2.853.000,0	0,000	0,00	0,00	0,00	0,00	0,00
ORICOLA	AQ	8.177.000,0	0,200	16.354,00	16.369,39	-4,08	16.365,31	0,00
ORTONA DEI MARSI	AQ	5.276.000,0	0,200	10.552,00	10.561,92	-2,63	10.559,29	0,00
ORTUCCHIO	AQ	12.188.000,0	0,400	48.752,00	48.797,86	-12,13	48.785,73	0,00
OVINDOLI	AQ	8.518.000,0	0,000	0,00	0,00	0,00	0,00	0,00
PACENTRO	AQ	7.576.000,0	0,000	0,00	0,00	0,00	0,00	0,00
PERETO	AQ	4.806.000,0	0,000	0,00	0,00	0,00	0,00	0,00
PESCASSEROLI	AQ	12.567.000,0	0,200	25.134,00	25.157,65	-6,27	25.151,38	0,00
PESCINA	AQ	31.028.000,0	0,400	124.112,00	124.228,76	-30,91	124.197,85	0,00
PESCOCOSTANZO	AQ	7.166.000,0	0,400	28.664,00	28.690,96	-7,14	28.683,82	0,00
PETTORANO SUL GIZIO	AQ	8.780.000,0	0,200	17.560,00	17.576,52	-4,37	17.572,15	0,00
PIZZOLI	AQ	23.618.000,0	0,000	0,00	0,00	0,00	0,00	0,00
POGGIO PICENZE	AQ	7.689.000,0	0,000	0,00	0,00	0,00	0,00	0,00
PRATA D'ANSIDONIA	AQ	3.835.000,0	0,000	0,00	0,00	0,00	0,00	0,00
PRATOLA PELIGNA	AQ	57.405.000,0	0,200	114.810,00	114.917,99	-159,97	114.758,02	0,00

XV LEGISLATURA — DISEGNI DI LEGGE E RELAZIONI — DOCUMENTI

DENOMINAZIONE ENTE	SIGLA PROVINCIA	REDDITO IMPONIBILE I.R.P.E.F. ANNO 2002 DEFINITIVO	ALIQUOT E ANNO 2005 (1)	GETTITO TEORICO	1° 2° 3° 4° 5° RATE CALCOLATE PARIA €. 1.480.025.395,07	CONGUAGLI VARI (2)	1° 2° 3° 4° 5° RATE PAGATE PARIA €. 1.475.658.701,38 (3)	SOMME DA RECUPERAR E CON ADDEBITO DIRETTO (4)
SANTEUFEMIA A MAIELLA	PE	2.008.000,0	0,000	0,00	0,00	0,00	0,00	0,00
SAN VALENTINO IN ABRUZZO	PE	12.418.000,0	0,300	37.254,00	37.289,03	-9,27	37.279,76	0,00
SCAFA	PE	27.971.000,0	0,500	139.855,00	139.986,55	-34,82	139.951,73	0,00
SERRAMONACESCA	PE	3.535.000,0	0,400	14.140,00	14.153,29	-426,78	13.726,51	0,00
SPOLTORE	PE	122.738.000,0	0,000	0,00	0,00	0,00	0,00	0,00
TOCCO DA CASAURIA	PE	19.396.000,0	0,000	0,00	0,00	0,00	0,00	0,00
TORRE DE' PASSERI	PE	22.726.000,0	0,400	90.904,00	90.989,51	-22,63	90.966,88	0,00
TURRIVALIGNANI	PE	5.651.000,0	0,400	22.604,00	22.625,26	-5,62	22.619,64	0,00
VICOLI	PE	2.502.000,0	0,400	10.008,00	10.017,41	-2,49	10.014,92	0,00
VILLA CELIERA	PE	4.460.000,0	0,400	17.840,00	17.856,77	-541,23	17.315,54	0,00
ALBA ADRIATICA	TE	73.535.000,0	0,500	367.675,00	368.020,85	-91,54	367.929,31	0,00
ANCARANO	TE	13.083.000,0	0,200	26.166,00	26.190,63	-6,51	26.184,12	0,00
ARSITA	TE	5.085.000,0	0,100	5.085,00	5.089,79	-1,26	5.088,53	0,00
ATRI	TE	85.183.000,0	0,400	340.732,00	341.052,51	-84,83	340.967,68	0,00
BASCIANO	TE	16.051.000,0	0,500	80.255,00	80.330,48	-19,98	80.310,50	0,00
BELLANTE	TE	49.690.000,0	0,400	198.760,00	198.946,96	-49,49	198.897,47	0,00
BISENTI	TE	12.785.000,0	0,100	12.785,00	12.797,02	-3,19	12.793,83	0,00
CAMPLI	TE	48.251.000,0	0,400	193.004,00	193.185,55	-48,05	193.137,50	0,00
CANZANO	TE	15.006.000,0	0,400	60.024,00	60.080,47	-14,95	60.065,52	0,00
CASTEL CASTAGNA	TE	2.652.000,0	0,400	10.608,00	10.617,97	-2,64	10.615,33	0,00
CASTELLALTO	TE	44.524.000,0	0,200	89.048,00	89.131,76	-22,18	89.109,58	0,00
CASTELLI	TE	8.731.000,0	0,400	34.924,00	34.956,85	-867,23	34.089,62	0,00
CASTIGLIONE MESSER RAIMONDO	TE	15.720.000,0	0,200	31.440,00	31.469,57	-7,84	31.461,73	0,00
CASTILENTI	TE	10.981.000,0	0,500	54.905,00	54.956,65	-966,52	53.990,13	0,00
CELLINO ATTANASIO	TE	15.245.000,0	0,500	76.225,00	76.296,70	-18,98	76.277,72	0,00
CERMIGNANO	TE	11.301.000,0	0,500	56.505,00	56.558,15	-14,07	56.544,08	0,00
CIVITELLA DEL TRONTO	TE	36.087.000,0	0,500	180.435,00	180.604,73	-44,92	180.559,81	0,00
COLLEDARA	TE	13.374.000,0	0,400	53.496,00	53.546,32	-13,32	53.533,00	0,00
COLONNELLA	TE	23.400.000,0	0,200	46.800,00	46.844,03	-11,66	46.832,37	0,00
CONTROGUERRA	TE	17.135.000,0	0,100	17.135,00	17.151,13	-4,26	17.146,87	0,00
CORROPOLI	TE	30.828.000,0	0,400	123.312,00	123.428,00	-30,71	123.397,29	0,00
CORTINO	TE	4.713.000,0	0,200	9.426,00	9.434,87	-2,34	9.432,53	0,00
CROGNALETO	TE	8.903.000,0	0,200	17.806,00	17.822,74	-4,43	17.818,31	0,00
FANO ADRIANO	TE	3.251.000,0	0,500	16.255,00	16.270,29	-4,06	16.266,23	0,00
GIULIANOVA	TE	187.295.000,0	0,500	936.475,00	937.355,89	-233,17	937.122,72	0,00
ISOLA DEL GRAN SASSO D'ITALIA	TE	31.084.000,0	0,000	0,00	0,00	0,00	0,00	0,00
MARTINSICURO	TE	103.307.000,0	0,500	516.535,00	517.020,88	-128,61	516.892,27	0,00
MONTEFINO	TE	6.729.000,0	0,500	33.645,00	33.676,65	-440,69	33.235,96	0,00
MONTORIO AL VOMANO	TE	59.136.000,0	0,500	295.680,00	295.958,13	-73,62	295.884,51	0,00
MORRO D'ORO	TE	22.548.000,0	0,500	112.740,00	112.846,05	-28,07	112.817,98	0,00
MOSCIANO SANT'ANGELO	TE	64.567.000,0	0,500	322.835,00	323.138,66	-80,39	323.058,27	0,00
NERETO	TE	36.527.000,0	0,200	73.054,00	73.122,72	-18,19	73.104,53	0,00
NOTARESCO	TE	45.906.000,0	0,500	229.530,00	229.745,90	-57,15	229.688,75	0,00
PENNA SANT'ANDREA	TE	10.286.000,0	0,400	41.144,00	41.182,70	-10,25	41.172,45	0,00
PIETRACAMELA	TE	2.440.000,0	0,000	0,00	0,00	0,00	0,00	0,00
PINETO	TE	100.870.000,0	0,300	302.610,00	302.894,66	-75,33	302.819,33	0,00
ROCCA SANTA MARIA	TE	3.684.000,0	0,500	18.420,00	18.437,34	-4,58	18.432,76	0,00
ROSETO DEGLI ABRUZZI	TE	181.696.000,0	0,500	908.480,00	909.334,57	-226,20	909.108,37	0,00
SANTEGIDIO ALLA VIBRATA	TE	63.907.000,0	0,500	319.535,00	319.835,57	-79,57	319.756,00	0,00
SANTOMERO	TE	38.157.000,0	0,200	76.314,00	76.385,78	-18,99	76.366,79	0,00
SILVI	TE	110.068.000,0	0,400	440.272,00	440.686,15	-109,63	440.576,52	0,00
TERAMO	TE	548.775.000,0	0,500	2.743.875,00	2.746.456,01	-683,17	2.745.772,84	0,00
TORANO NUOVO	TE	10.974.000,0	0,400	43.896,00	43.937,28	-10,92	43.926,36	0,00
TORRICELLA SICURA	TE	18.030.000,0	0,500	90.150,00	90.234,79	-22,43	90.212,36	0,00
TORTORETO	TE	65.393.000,0	0,000	0,00	0,00	0,00	0,00	0,00
TOSSICIA	TE	9.704.000,0	0,200	19.408,00	19.426,26	-4,81	19.421,45	0,00
VALLE CASTELLANA	TE	7.433.000,0	0,200	14.866,00	14.879,99	-3,68	14.876,31	0,00
ACQUAVIVA COLLECROCE	CB	3.401.000,0	0,200	6.802,00	6.808,40	-1,70	6.806,70	0,00
BARANELLO	CB	13.277.000,0	0,000	0,00	0,00	0,00	0,00	0,00
BOIANO	CB	52.485.000,0	0,400	209.940,00	210.137,48	-52,27	210.085,21	0,00
BONEFRO	CB	9.355.000,0	0,000	0,00	0,00	0,00	0,00	0,00
BUSO	CB	7.339.000,0	0,000	0,00	0,00	0,00	0,00	0,00
CAMPOBASSO	CB	489.411.000,0	0,400	1.957.644,00	1.959.485,45	-487,43	1.958.998,02	0,00
CAMPOCHIARO	CB	2.879.000,0	0,000	0,00	0,00	0,00	0,00	0,00
CAMPODIPIETRA	CB	12.177.000,0	0,200	24.354,00	24.376,91	-6,08	24.370,83	0,00
CAMPOLIETO	CB	5.018.000,0	0,200	10.036,00	10.045,44	-2,50	10.042,94	0,00
CAMPOMARINO	CB	40.505.000,0	0,400	162.020,00	162.172,41	-40,34	162.132,07	0,00
CASACALENDA	CB	14.604.000,0	0,500	73.020,00	73.088,68	-18,17	73.070,51	0,00
CASALCIPRANO	CB	2.653.000,0	0,000	0,00	0,00	0,00	0,00	0,00

XV LEGISLATURA — DISEGNI DI LEGGE E RELAZIONI — DOCUMENTI

DENOMINAZIONE ENTE	SIGLA PROVI NCIA	REDDITO IMPONIBILE I.R.P.E.F. ANNO 2002 DEFINITIVO	ALIQOT E ANNO 2005 (1)	GETTITO TEORICO	1° 2° 3° 4° 5° RATE CALCOLATE PARI A €. 1.480.025.395,07	CONGUAGLI VARI (2)	1° 2° 3° 4° 5° RATE PAGATE PARI A €. 1.475.658.701,38 (3)	SOMME DA RECUPERAR E CON ADDEBITO DIRETTO (4)
CASTELBOTTACCIO	CB	2.073.000,0	0,000	0,00	0,00	0,00	0,00	0,00
CASTELLINO DEL BIFERNO	CB	3.269.000,0	0,000	0,00	0,00	0,00	0,00	0,00
CASTELMAURO	CB	6.978.000,0	0,100	6.978,00	6.984,57	-1,73	6.982,84	0,00
CASTROPIGNANO	CB	6.198.000,0	0,000	0,00	0,00	0,00	0,00	0,00
CERCEMAGGIORE	CB	15.719.000,0	0,100	15.719,00	15.733,79	-3,91	15.729,88	0,00
CERCEPICCOLA	CB	3.221.000,0	0,000	0,00	0,00	0,00	0,00	0,00
CIVITACAMPOMARANO	CB	2.474.000,0	0,200	4.948,00	4.952,65	-388,14	4.564,51	0,00
COLLE D'ANCHISE	CB	3.999.000,0	0,200	7.998,00	8.005,53	-1,98	8.003,55	0,00
COLLETORTO	CB	12.062.000,0	0,000	0,00	0,00	0,00	0,00	0,00
DURONIA	CB	2.284.000,0	0,100	2.284,00	2.286,16	-0,58	2.285,58	0,00
FERRAZZANO	CB	29.550.000,0	0,100	29.550,00	29.577,80	-7,35	29.570,45	0,00
FOSSALTO	CB	6.709.000,0	0,100	6.709,00	6.715,31	-1,67	6.713,64	0,00
GAMBATESA	CB	8.641.000,0	0,500	43.205,00	43.245,64	-148,11	43.097,53	0,00
GILDONE	CB	3.221.000,0	0,000	0,00	0,00	0,00	0,00	0,00
GUARDIALFIERA	CB	6.342.000,0	0,200	12.684,00	12.695,93	-3,15	12.692,78	0,00
GUARDIAREGIA	CB	4.631.000,0	0,000	0,00	0,00	0,00	0,00	0,00
GUGLIONESI	CB	31.069.000,0	0,500	155.345,00	155.491,12	-38,67	155.452,45	0,00
JELSI	CB	8.276.000,0	0,000	0,00	0,00	0,00	0,00	0,00
LARINO	CB	53.165.000,0	0,200	106.330,00	106.430,01	-26,47	106.403,54	0,00
LIMOSANO	CB	4.283.000,0	0,000	0,00	0,00	0,00	0,00	0,00
LUCITO	CB	4.216.000,0	0,000	0,00	0,00	0,00	0,00	0,00
LUPARA	CB	3.185.000,0	0,200	6.370,00	6.375,98	-90,58	6.285,40	0,00
MACCHIA VALFORTORE	CB	3.006.000,0	0,200	6.012,00	6.017,66	-1,50	6.016,16	0,00
MAFALDA	CB	6.876.000,0	0,000	0,00	0,00	0,00	0,00	0,00
MATRICE	CB	4.709.000,0	0,000	0,00	0,00	0,00	0,00	0,00
MIRABELLO SANNITICO	CB	9.345.000,0	0,000	0,00	0,00	0,00	0,00	0,00
MOLISE	CB	939.000,0	0,200	1.878,00	1.879,76	-88,40	1.791,36	0,00
MONACILIONI	CB	2.580.000,0	0,200	5.160,00	5.164,86	-1,28	5.163,58	0,00
MONTAGANO	CB	8.095.000,0	0,400	32.380,00	32.410,46	-8,05	32.402,41	0,00
MONTECILFONE	CB	8.022.000,0	0,500	40.110,00	40.147,72	-9,98	40.137,74	0,00
MONTEFALCONE NEL SANNIO	CB	8.150.000,0	0,200	16.300,00	16.315,32	-479,98	15.835,34	0,00
MONTELONGO	CB	2.355.000,0	0,000	0,00	0,00	0,00	0,00	0,00
MONTEMITRO	CB	2.828.000,0	0,200	5.656,00	5.661,32	-1,41	5.659,91	0,00
MONTENERO DI BISACCIA	CB	40.682.000,0	0,500	203.410,00	203.601,33	-50,65	203.550,68	0,00
MONTORIO NEI FRENTANI	CB	3.203.000,0	0,400	12.812,00	12.824,05	-304,48	12.519,57	0,00
MORRONE DEL SANNIO	CB	3.137.000,0	0,000	0,00	0,00	0,00	0,00	0,00
ORATINO	CB	8.999.000,0	0,200	17.998,00	18.014,94	-4,49	18.010,45	0,00
PALATA	CB	10.909.000,0	0,500	54.545,00	54.596,31	-13,59	54.582,72	0,00
PETACCIATO	CB	20.747.000,0	0,200	41.494,00	41.533,03	-10,33	41.522,70	0,00
PETRELLA TIFERNINA	CB	7.259.000,0	0,000	0,00	0,00	0,00	0,00	0,00
PIETRACATELLA	CB	6.794.000,0	0,000	0,00	0,00	0,00	0,00	0,00
PIETRACUPA	CB	1.320.000,0	0,000	0,00	0,00	0,00	0,00	0,00
PORTOCANNONE	CB	14.365.000,0	0,100	14.365,00	14.378,51	-3,58	14.374,93	0,00
PROVVIDENTI	CB	733.000,0	0,000	0,00	0,00	0,00	0,00	0,00
RICCIA	CB	28.505.000,0	0,100	28.505,00	28.531,83	-109,10	28.422,73	0,00
RIPABOTTONI	CB	2.630.000,0	0,000	0,00	0,00	0,00	0,00	0,00
RIPALIMOSANO	CB	16.608.000,0	0,100	16.608,00	16.623,62	-4,13	16.619,49	0,00
ROCCAVIVARA	CB	4.105.000,0	0,000	0,00	0,00	0,00	0,00	0,00
ROTELLO	CB	7.395.000,0	0,000	0,00	0,00	0,00	0,00	0,00
SALCITO	CB	2.530.000,0	0,400	10.120,00	10.129,52	-2,51	10.127,01	0,00
SAN BIASE	CB	1.071.000,0	0,000	0,00	0,00	0,00	0,00	0,00
SAN FELICE DEL MOLISE	CB	3.425.000,0	0,500	17.125,00	17.141,11	-4,26	17.136,85	0,00
SAN GIACOMO DEGLI SCHIAVONI	CB	7.497.000,0	0,400	29.988,00	30.016,21	-7,47	30.008,74	0,00
SAN GIOVANNI IN GALDO	CB	3.281.000,0	0,200	6.562,00	6.568,17	-1,63	6.566,54	0,00
SAN GIULIANO DEL SANNIO	CB	5.541.000,0	0,200	11.082,00	11.092,42	-2,77	11.089,65	0,00
SAN GIULIANO DI PUGLIA	CB	5.973.000,0	0,000	0,00	0,00	-12.313,00	0,00	-12.313,00
SAN MARTINO IN PENSILIS	CB	25.423.000,0	0,200	50.846,00	50.893,83	-12,66	50.881,17	0,00
SAN MASSIMO	CB	4.011.000,0	0,200	8.022,00	8.029,55	-2,01	8.027,54	0,00
SAN POLOMATESE	CB	2.444.000,0	0,000	0,00	0,00	0,00	0,00	0,00
SANTA CROCE DI MAGLIANO	CB	22.708.000,0	0,200	45.416,00	45.458,72	-11,31	45.447,41	0,00
SANT'ANGELO LIMOSANO	CB	2.128.000,0	0,000	0,00	0,00	0,00	0,00	0,00
SANT'ELIA A PIANISI	CB	9.635.000,0	0,200	19.270,00	19.288,13	-4,81	19.283,32	0,00
SEPINO	CB	8.617.000,0	0,300	25.851,00	25.875,31	-6,43	25.868,88	0,00
SPINETE	CB	7.037.000,0	0,000	0,00	0,00	0,00	0,00	0,00
TAVENNA	CB	4.168.000,0	0,400	16.672,00	16.687,69	-4,15	16.683,54	0,00
TERMOLI	CB	260.953.000,0	0,500	1.304.765,00	1.305.992,32	-324,86	1.305.667,46	0,00
TORELLA DEL SANNIO	CB	4.259.000,0	0,200	8.518,00	8.526,02	-2,13	8.523,89	0,00
TORO	CB	7.776.000,0	0,500	38.880,00	38.916,58	-9,69	38.906,89	0,00
TRIVENTO	CB	24.050.000,0	0,350	84.175,00	84.254,18	-20,97	84.233,21	0,00

XV LEGISLATURA — DISEGNI DI LEGGE E RELAZIONI — DOCUMENTI

DENOMINAZIONE ENTE	SIGLA PROVI NCIA	REDDITO IMPONIBILE I.R.P.E.F. ANNO 2002 DEFINITIVO	ALIQUOT E ANNO 2005 (1)	GETTITO TEORICO	1° 2° 3° 4° 5° RATE CALCOLATE PARI A €. 1.480.025.395,07	CONGUAGLI VARI (2)	1° 2° 3° 4° 5° RATE PAGATE PARI A €. 1.475.658.701,38 (3)	SOMME DA RECUPERAR E CON ADDEBITO DIRETTO (4)
TUFARA	CB	4.453.000,0	0,200	8.906,00	8.914,37	-2,22	8.912,15	0,00
URURI	CB	15.993.000,0	0,200	31.986,00	32.016,08	-7,96	32.008,12	0,00
VINCHIATURO	CB	16.845.000,0	0,000	0,00	0,00	0,00	0,00	0,00
ACQUA VIVA D'ISERNIA	IS	2.656.000,0	0,000	0,00	0,00	0,00	0,00	0,00
AGNONE	IS	42.665.000,0	0,100	42.665,00	42.705,13	-10,63	42.694,50	0,00
BAGNOLI DEL TRIGNO	IS	4.723.000,0	0,400	18.892,00	18.909,77	-4,71	18.905,06	0,00
BELMONTE DEL SANNIO	IS	3.962.000,0	0,000	0,00	0,00	0,00	0,00	0,00
CANTALUPO NEL SANNIO	IS	4.684.000,0	0,500	23.420,00	23.442,03	-5,84	23.436,19	0,00
CAPRACOTTA	IS	8.568.000,0	0,000	0,00	0,00	0,00	0,00	0,00
CAROVILLI	IS	9.161.000,0	0,200	18.322,00	18.339,23	-77,36	18.261,87	0,00
CARPINONE	IS	6.829.000,0	0,100	6.829,00	6.835,41	-1,70	6.833,71	0,00
CASTEL DEL GIUDICE	IS	2.325.000,0	0,000	0,00	0,00	0,00	0,00	0,00
CASTELPETROSO	IS	9.481.000,0	0,100	9.481,00	9.489,93	-2,36	9.487,57	0,00
CASTELPIZZUTO	IS	767.000,0	0,200	1.534,00	1.535,44	-34,44	1.501,00	0,00
CASTEL SAN VINCENZO	IS	3.274.000,0	0,000	0,00	0,00	0,00	0,00	0,00
CASTELVERRINO	IS	770.000,0	0,400	3.080,00	3.082,91	-0,76	3.082,15	0,00
CERRO AL VOLTURNO	IS	8.879.000,0	0,000	0,00	0,00	0,00	0,00	0,00
CHIAUCI	IS	1.447.000,0	0,000	0,00	0,00	0,00	0,00	0,00
CIVITANOVA DEL SANNIO	IS	4.693.000,0	0,000	0,00	0,00	0,00	0,00	0,00
COLLI A VOLTURNO	IS	10.011.000,0	0,200	20.022,00	20.040,83	-4,99	20.035,84	0,00
CONCA CASALE	IS	1.348.000,0	0,500	6.740,00	6.746,33	-1,68	6.744,65	0,00
FILIGNANO	IS	4.991.000,0	0,000	0,00	0,00	0,00	0,00	0,00
FORLI DEL SANNIO	IS	5.643.000,0	0,000	0,00	0,00	0,00	0,00	0,00
FORNELLI	IS	10.103.000,0	0,500	50.515,00	50.562,53	-1.240,29	49.322,24	0,00
FROSOLONE	IS	17.192.000,0	0,000	0,00	0,00	0,00	0,00	0,00
ISERNIA	IS	198.521.000,0	0,500	992.605,00	993.538,70	-8.971,31	984.567,39	0,00
LONGANO	IS	2.999.000,0	0,200	5.998,00	6.003,64	-58,62	5.940,02	0,00
MACCHIA D'ISERNIA	IS	5.998.000,0	0,400	23.992,00	24.014,57	-1.141,21	22.873,36	0,00
MACCHIAGODENA	IS	8.882.000,0	0,200	17.764,00	17.780,72	-699,54	17.081,18	0,00
MIRANDA	IS	5.673.000,0	0,000	0,00	0,00	0,00	0,00	0,00
MONTAQUILA	IS	15.744.000,0	0,500	78.720,00	78.794,05	-1.012,14	77.781,91	0,00
MONTENERO VAL COCCHIARA	IS	2.494.000,0	0,000	0,00	0,00	0,00	0,00	0,00
MONTERODUNI	IS	17.879.000,0	0,200	35.758,00	35.791,63	-8,90	35.782,73	0,00
PESCHE	IS	11.296.000,0	0,200	22.592,00	22.613,25	-5,62	22.607,63	0,00
PESCOLANCIANO	IS	5.794.000,0	0,400	23.176,00	23.197,80	-737,72	22.460,08	0,00
PESCOPENNATARO	IS	3.158.000,0	0,100	3.158,00	3.160,97	-0,78	3.160,19	0,00
PETTORANELLO DEL MOLISE	IS	2.697.000,0	0,000	0,00	0,00	0,00	0,00	0,00
PIETRABONDANTE	IS	5.272.000,0	0,500	26.360,00	26.384,79	-433,37	25.951,42	0,00
PIZZONE	IS	2.119.000,0	0,000	0,00	0,00	0,00	0,00	0,00
POGGIO SANNITA	IS	3.844.000,0	0,200	7.688,00	7.695,22	-1,92	7.693,30	0,00
POZZILLI	IS	15.864.000,0	0,000	0,00	0,00	0,00	0,00	0,00
RIONERO SANNITICO	IS	6.148.000,0	0,200	12.296,00	12.307,57	-3,06	12.304,51	0,00
ROCCAMANDOLFI	IS	5.102.000,0	0,100	5.102,00	5.106,80	-1,27	5.105,53	0,00
ROCCASICURA	IS	3.111.000,0	0,300	9.333,00	9.341,79	-569,80	8.771,99	0,00
ROCCHETTA A VOLTURNO	IS	6.850.000,0	0,000	0,00	0,00	0,00	0,00	0,00
SAN PIETRO AVELLANA	IS	3.878.000,0	0,400	15.512,00	15.526,59	-3,86	15.522,73	0,00
SANTAGAPITO	IS	8.355.000,0	0,200	16.710,00	16.725,72	-4,16	16.721,56	0,00
SANTA MARIA DEL MOLISE	IS	3.815.000,0	0,100	3.815,00	3.818,60	-0,95	3.817,65	0,00
SANT'ANGELO DEL PESCO	IS	2.092.000,0	0,400	8.368,00	8.375,87	-1.224,81	7.151,06	0,00
SANT'ELENA SANNITA	IS	1.039.000,0	0,000	0,00	0,00	0,00	0,00	0,00
SCAOLI	IS	3.875.000,0	0,100	3.875,00	3.878,66	-0,98	3.877,68	0,00
SESSANO DEL MOLISE	IS	5.577.000,0	0,000	0,00	0,00	0,00	0,00	0,00
SESTO CAMPANO	IS	16.134.000,0	0,400	64.536,00	64.596,71	-16,07	64.580,64	0,00
VASTOGIRARDI	IS	5.065.000,0	0,200	10.130,00	10.139,53	-2,51	10.137,02	0,00
VENAFRO	IS	85.446.000,0	0,500	427.230,00	427.631,88	-106,37	427.525,51	0,00
AIELLO DEL SABATO	AV	18.518.000,0	0,500	92.590,00	92.677,09	-23,05	92.654,04	0,00
ALTAVILLA IRPINA	AV	24.276.000,0	0,000	0,00	0,00	0,00	0,00	0,00
ANDRETTA	AV	9.950.000,0	0,500	49.750,00	49.796,79	-12,40	49.784,39	0,00
AQUILONIA	AV	9.972.000,0	0,000	0,00	0,00	0,00	0,00	0,00
ARIANO IRPINO	AV	126.290.000,0	0,400	505.160,00	505.635,19	-125,78	505.509,41	0,00
ATRIPALDA	AV	80.643.000,0	0,500	403.215,00	403.594,29	-100,39	403.493,90	0,00
AVELLA	AV	37.558.000,0	0,400	150.232,00	150.373,32	-37,42	150.335,90	0,00
AVELLINO	AV	575.673.000,0	0,500	2.878.365,00	2.881.072,52	-716,67	2.880.355,85	0,00
BAGNOLI IRPINO	AV	15.810.000,0	0,500	79.050,00	79.124,36	-19,69	79.104,67	0,00
BAIANO	AV	27.460.000,0	0,200	54.920,00	54.971,67	-13,68	54.957,99	0,00
BISACCIA	AV	22.115.000,0	0,400	88.460,00	88.543,20	-22,02	88.521,18	0,00
BONITO	AV	10.573.000,0	0,500	52.865,00	52.914,73	-13,16	52.901,57	0,00
CAIRANO	AV	1.799.000,0	0,000	0,00	0,00	0,00	0,00	0,00
CALABRITTO	AV	11.278.000,0	0,400	45.112,00	45.154,43	-11,23	45.143,20	0,00

XV LEGISLATURA — DISEGNI DI LEGGE E RELAZIONI — DOCUMENTI

DENOMINAZIONE ENTE	SIGLA PROVI NCIA	REDDITO IMPONIBILE I.R.P.E.F. ANNO 2002 DEFINITIVO	ALIQOT E ANNO 2005 (1)	GETTITO TEORICO	1° 2° 3° 4° 5° RATE CALCOLATE PARI A €. 1.480.025.395,07	CONGUAGLI VARI (2)	1° 2° 3° 4° 5° RATE PAGATE PARI A €. 1.475.658.701,38	SOMME DA RECUPERAR E CON ADDEBITO DIRETTO (4)
CALITRI	AV	33.901.000,0	0,200	67.802,00	67.865,79	-16,88	67.848,91	0,00
CANDIDA	AV	5.337.000,0	0,500	26.685,00	26.710,10	-6,64	26.703,46	0,00
CAPOSELE	AV	17.788.000,0	0,000	0,00	0,00	0,00	0,00	0,00
CAPRIGLIA IRPINA	AV	12.979.000,0	0,000	0,00	0,00	0,00	0,00	0,00
CARIFE	AV	7.942.000,0	0,200	15.884,00	15.898,94	-976,72	14.922,22	0,00
CASALBORE	AV	8.804.000,0	0,400	35.216,00	35.249,13	-8,76	35.240,37	0,00
CASSANO IRPINO	AV	4.613.000,0	0,500	23.065,00	23.086,69	-5,75	23.080,94	0,00
CASTEL BARONIA	AV	5.845.000,0	0,100	5.845,00	5.850,51	-1,45	5.849,06	0,00
CASTELFRANCI	AV	11.225.000,0	0,100	11.225,00	11.235,56	-2,80	11.232,76	0,00
CASTELVETERE SUL CALORE	AV	10.260.000,0	0,400	41.040,00	41.078,60	-10,23	41.068,37	0,00
CERVINARA	AV	54.898.000,0	0,200	109.796,00	109.899,27	-27,33	109.871,94	0,00
CESINALI	AV	14.428.000,0	0,500	72.140,00	72.207,86	-17,96	72.189,90	0,00
CHIANCHE	AV	3.361.000,0	0,000	0,00	0,00	0,00	0,00	0,00
CHIUSANO DI SAN DOMENICO	AV	13.263.000,0	0,400	53.052,00	53.101,89	-13,20	53.088,69	0,00
CONTRADA	AV	14.971.000,0	0,400	59.884,00	59.940,34	-14,91	59.925,43	0,00
CONZA DELLA CAMPANIA	AV	7.659.000,0	0,000	0,00	0,00	0,00	0,00	0,00
DOMICELLA	AV	7.427.000,0	0,000	0,00	0,00	0,00	0,00	0,00
FLUMERI	AV	15.941.000,0	0,300	47.823,00	47.867,99	-11,90	47.856,09	0,00
FONTANAROSA	AV	17.882.000,0	0,200	35.764,00	35.797,64	-239,75	35.557,89	0,00
FORINO	AV	24.657.000,0	0,400	98.628,00	98.720,77	-24,55	98.696,22	0,00
FRIGENTO	AV	21.517.000,0	0,200	43.034,00	43.074,47	-10,72	43.063,75	0,00
GESUALDO	AV	21.419.000,0	0,200	42.838,00	42.878,30	-10,66	42.867,64	0,00
GRECI	AV	4.628.000,0	0,200	9.256,00	9.264,70	-2,30	9.262,40	0,00
GROTTAMINARDA	AV	43.131.000,0	0,100	43.131,00	43.171,57	-10,74	43.160,83	0,00
GROTTOLELLA	AV	10.644.000,0	0,400	42.576,00	42.616,06	-10,61	42.605,45	0,00
GUARDIA LOMBARDI	AV	10.639.000,0	0,200	21.278,00	21.298,02	-5,29	21.292,73	0,00
LACEDONIA	AV	18.508.000,0	0,400	74.032,00	74.101,63	-1.744,62	72.357,01	0,00
LAPIO	AV	9.632.000,0	0,000	0,00	0,00	0,00	0,00	0,00
LAURO	AV	23.157.000,0	0,500	115.785,00	115.893,91	-28,83	115.865,08	0,00
LIONI	AV	34.177.000,0	0,200	68.354,00	68.418,30	-17,02	68.401,28	0,00
LUOGOSANO	AV	6.420.000,0	0,000	0,00	0,00	0,00	0,00	0,00
MANOCALZATI	AV	17.823.000,0	0,200	35.646,00	35.679,54	-8,87	35.670,67	0,00
MARZANO DI NOLA	AV	8.623.000,0	0,200	17.246,00	17.262,23	-4,30	17.257,93	0,00
MELITO IRPINO	AV	6.660.000,0	0,400	26.640,00	26.665,06	-6,63	26.658,43	0,00
MERCOGLIANO	AV	98.209.000,0	0,100	98.209,00	98.301,38	-24,45	98.276,93	0,00
MIRABELLA ECLANO	AV	41.603.000,0	0,300	124.809,00	124.926,40	-31,06	124.895,34	0,00
MONTAGUTO	AV	3.087.000,0	0,000	0,00	0,00	0,00	0,00	0,00
MONTECALVO IRPINO	AV	16.939.000,0	0,200	33.878,00	33.909,88	-8,44	33.901,44	0,00
MONTEFALCIONE	AV	19.168.000,0	0,200	38.336,00	38.372,06	-9,55	38.362,51	0,00
MONTEFORTE IRPINO	AV	68.340.000,0	0,200	136.680,00	136.808,57	-34,02	136.774,55	0,00
MONTEFREDANE	AV	15.045.000,0	0,500	75.225,00	75.295,76	-18,72	75.277,04	0,00
MONTEFUSCO	AV	9.216.000,0	0,000	0,00	0,00	0,00	0,00	0,00
MONTELLA	AV	40.055.000,0	0,400	160.220,00	160.370,72	-39,89	160.330,83	0,00
MONTEMARANO	AV	15.047.000,0	0,200	30.094,00	30.122,31	-7,48	30.114,83	0,00
MONTEMILETTO	AV	29.347.000,0	0,400	117.388,00	117.498,43	-29,22	117.469,21	0,00
MONTEVERDE	AV	4.639.000,0	0,200	9.278,00	9.286,72	-2,30	9.284,42	0,00
MONTORO INFERIORE	AV	49.277.000,0	0,500	246.385,00	246.616,76	-61,34	246.555,42	0,00
MONTORO SUPERIORE	AV	41.057.000,0	0,500	205.285,00	205.478,11	-51,12	205.426,99	0,00
MORRA DE SANCTIS	AV	5.918.000,0	0,000	0,00	0,00	0,00	0,00	0,00
MOSCHIANO	AV	5.760.000,0	0,500	28.800,00	28.827,10	-7,17	28.819,93	0,00
MUGNANO DEL CARDINALE	AV	27.690.000,0	0,500	138.450,00	138.580,23	-34,48	138.545,75	0,00
NUSCO	AV	22.780.000,0	0,500	113.900,00	114.007,13	-28,36	113.978,77	0,00
OSPEDALETTO D'ALPINOLO	AV	10.157.000,0	0,500	50.785,00	50.832,77	-12,64	50.820,13	0,00
PAGO DEL VALLO DI LAURO	AV	8.031.000,0	0,500	40.155,00	40.192,77	-10,00	40.182,77	0,00
PAROLISE	AV	3.561.000,0	0,500	17.805,00	17.821,75	-88,74	17.733,01	0,00
PATERNOPOLI	AV	13.692.000,0	0,500	68.460,00	68.524,40	-17,04	68.507,36	0,00
PETRURO IRPINO	AV	1.557.000,0	0,400	6.228,00	6.233,86	-419,72	5.814,14	0,00
PIETRADEFUSI	AV	13.234.000,0	0,100	13.234,00	13.246,44	-3,29	13.243,15	0,00
PIETRASTORNINA	AV	8.387.000,0	0,200	16.774,00	16.789,77	-1.218,05	15.571,72	0,00
PRATA DI PRINCIPATO ULTRA	AV	16.381.000,0	0,200	32.762,00	32.792,82	-8,15	32.784,67	0,00
PRATOLA SERRA	AV	19.775.000,0	0,000	0,00	0,00	0,00	0,00	0,00
QUADRELLE	AV	8.029.000,0	0,400	32.116,00	32.146,22	-8,00	32.138,22	0,00
QUINDICI	AV	10.899.000,0	0,000	0,00	0,00	0,00	0,00	0,00
ROCCABASCERANA	AV	12.505.000,0	0,400	50.020,00	50.067,05	-12,47	50.054,58	0,00
ROCCA SAN FELICE	AV	4.619.000,0	0,500	23.095,00	23.116,71	-5,74	23.110,97	0,00
ROTONDI	AV	20.842.000,0	0,000	0,00	0,00	0,00	0,00	0,00
SALZA IRPINA	AV	4.315.000,0	0,250	10.787,50	10.797,65	-2,70	10.794,95	0,00
SAN MANGO SUL CALORE	AV	7.269.000,0	0,500	36.345,00	36.379,19	-9,06	36.370,13	0,00
SAN MARTINO VALLE CAUDINA	AV	23.905.000,0	0,500	119.525,00	119.637,43	-29,76	119.607,67	0,00

XV LEGISLATURA — DISEGNI DI LEGGE E RELAZIONI — DOCUMENTI

DENOMINAZIONE ENTE	SIGLA PROVI NCIA	REDDITO IMPONIBILE I.R.P.E.F. ANNO 2002 DEFINITIVO	ALIQUOT E ANNO 2005 (1)	GETTITO TEORICO	1° 2° 3° 4° 5° RATE CALCOLATE PARI A €. 1.480.025.395,07	CONGUAGLI VARI (2)	1° 2° 3° 4° 5° RATE PAGATE PARI A €. 1.475.658.701,38 (3)	SOMME DA RECUPERAR E CON ADDEBITO DIRETTO (4)
SAN MICHELE DI SERINO	AV	13.978.000,0	0,500	69.890,00	69.955,75	-17,40	69.938,35	0,00
SAN NICOLA BARONIA	AV	5.051.000,0	0,400	20.204,00	20.223,00	-5,02	20.217,98	0,00
SAN POTITO ULTRA	AV	9.865.000,0	0,400	39.460,00	39.497,11	-9,82	39.487,29	0,00
SAN SOSSIO BARONIA	AV	8.715.000,0	0,400	34.860,00	34.892,80	-8,68	34.884,12	0,00
SANTA LUCIA DI SERINO	AV	8.097.000,0	0,000	0,00	0,00	0,00	0,00	0,00
SANT'ANDREA DI CONZA	AV	10.477.000,0	0,200	20.954,00	20.973,70	-5,21	20.968,49	0,00
SANT'ANGELO ALL'ESCA	AV	5.024.000,0	0,200	10.048,00	10.057,46	-2,50	10.054,96	0,00
SANT'ANGELO A SCALA	AV	3.536.000,0	0,400	14.144,00	14.157,31	-3,52	14.153,79	0,00
SANT'ANGELO DEI LOMBARDI	AV	24.460.000,0	0,200	48.920,00	48.966,01	-210,96	48.755,05	0,00
SANTA PAOLINA	AV	7.181.000,0	0,200	14.362,00	14.375,51	-3,57	14.371,94	0,00
SANTO STEFANO DEL SOLE	AV	10.101.000,0	0,200	20.202,00	20.221,01	-5,03	20.215,98	0,00
SAVIGNANO IRPINO	AV	6.411.000,0	0,200	12.822,00	12.834,06	-3,20	12.830,86	0,00
SCAMPITELLA	AV	7.036.000,0	0,200	14.072,00	14.085,24	-3,49	14.081,75	0,00
SENERCHIA	AV	3.557.000,0	0,500	17.785,00	17.801,73	-4,43	17.797,30	0,00
SERINO	AV	35.669.000,0	0,500	178.345,00	178.512,76	-3.010,86	175.501,90	0,00
SIRIGNANO	AV	14.004.000,0	0,250	35.010,00	35.042,94	-8,72	35.034,22	0,00
SOLOFRA	AV	78.562.000,0	0,500	392.810,00	393.179,50	-76.715,00	316.464,50	0,00
SORBO SERPICO	AV	2.916.000,0	0,200	5.832,00	5.837,49	-1,46	5.836,03	0,00
SPERONE	AV	17.529.000,0	0,200	35.058,00	35.090,98	-8,73	35.082,25	0,00
STURNO	AV	16.336.000,0	0,100	16.336,00	16.351,36	-4,07	16.347,29	0,00
SUMMONTE	AV	8.911.000,0	0,500	44.555,00	44.596,91	-744,98	43.851,93	0,00
TAURANO	AV	5.551.000,0	0,500	27.755,00	27.781,10	-6,91	27.774,19	0,00
TAURASI	AV	12.822.000,0	0,200	25.644,00	25.668,13	-6,38	25.661,75	0,00
TEORA	AV	7.870.000,0	0,200	15.740,00	15.754,81	-3,92	15.750,89	0,00
TORELLA DE' LOMBARDI	AV	9.888.000,0	0,400	39.552,00	39.589,20	-9,84	39.579,36	0,00
TORRE LE NOCELLE	AV	6.445.000,0	0,000	0,00	0,00	0,00	0,00	0,00
TORRIONI	AV	2.087.000,0	0,200	4.174,00	4.177,92	-1,05	4.176,87	0,00
TREVICO	AV	6.485.000,0	0,000	0,00	0,00	0,00	0,00	0,00
TUFO	AV	5.575.000,0	0,100	5.575,00	5.580,24	-1,39	5.578,85	0,00
VALLATA	AV	15.165.000,0	0,400	60.660,00	60.717,06	-15,09	60.701,97	0,00
VALLESACCARDA	AV	7.246.000,0	0,100	7.246,00	7.252,81	-1,80	7.251,01	0,00
VENTICANO	AV	15.151.000,0	0,500	75.755,00	75.826,27	-18,86	75.807,41	0,00
VILLAMAINA	AV	5.110.000,0	0,500	25.550,00	25.574,03	-231,64	25.342,39	0,00
VILLANOVA DEL BATTISTA	AV	8.666.000,0	0,400	34.664,00	34.696,62	-8,63	34.687,99	0,00
VOLTURARA IRPINA	AV	13.878.000,0	0,000	0,00	0,00	0,00	0,00	0,00
ZUNGOLI	AV	6.321.000,0	0,500	31.605,00	31.634,74	-7,88	31.626,86	0,00
AIROLA	BN	48.611.000,0	0,500	243.055,00	243.283,63	-60,51	243.223,12	0,00
AMOROSI	BN	17.379.000,0	0,100	17.379,00	17.395,35	-4,33	17.391,02	0,00
APICE	BN	26.113.000,0	0,000	0,00	0,00	0,00	0,00	0,00
APOLLOSA	BN	13.970.000,0	0,400	55.880,00	55.932,57	-13,92	55.918,65	0,00
ARPAIA	BN	7.979.000,0	0,500	39.895,00	39.932,53	-9,92	39.922,61	0,00
ARPAISE	BN	5.659.000,0	0,500	28.295,00	28.321,62	-363,53	27.958,09	0,00
BASELICE	BN	9.500.000,0	0,200	19.000,00	19.017,87	-4,73	19.013,14	0,00
BENEVENTO	BN	541.242.000,0	0,500	2.706.210,00	2.708.755,58	-673,82	2.708.081,76	0,00
BONEA	BN	6.210.000,0	0,500	31.050,00	31.079,21	-7,74	31.071,47	0,00
BUCCIANO	BN	7.415.000,0	0,000	0,00	0,00	0,00	0,00	0,00
BUONALBERGO	BN	8.164.000,0	0,000	0,00	0,00	0,00	0,00	0,00
CALVI	BN	10.785.000,0	0,200	21.570,00	21.590,30	-5,37	21.584,93	0,00
CAMPOLATTARO	BN	6.466.000,0	0,200	12.932,00	12.944,17	-3,22	12.940,95	0,00
CAMPOLI DEL MONTE TABURNO	BN	7.624.000,0	0,500	38.120,00	38.155,86	-9,50	38.146,36	0,00
CASALDUNI	BN	6.014.000,0	0,300	18.042,00	18.058,97	-4,51	18.054,46	0,00
CASTELFRANCO IN MISCANO	BN	3.189.000,0	0,000	0,00	0,00	0,00	0,00	0,00
CASTELPAGANO	BN	4.911.000,0	0,400	19.644,00	19.662,48	-4,89	19.657,59	0,00
CASTELPOTO	BN	7.333.000,0	0,400	29.332,00	29.359,59	-7,30	29.352,29	0,00
CASTELVENERE	BN	14.411.000,0	0,200	28.822,00	28.849,12	-7,19	28.841,93	0,00
CASTELVETERE IN VAL FORTORE	BN	5.874.000,0	0,200	11.748,00	11.759,06	-2,93	11.756,13	0,00
CAUTANO	BN	10.476.000,0	0,000	0,00	0,00	0,00	0,00	0,00
CEPPALONI	BN	22.092.000,0	0,200	44.184,00	44.225,56	-10,99	44.214,57	0,00
CERRETO SANNITA	BN	23.634.000,0	0,400	94.536,00	94.624,92	-23,54	94.601,38	0,00
CIRCELLO	BN	10.184.000,0	0,500	50.920,00	50.967,89	-12,66	50.955,23	0,00
COLLE SANNITA	BN	11.598.000,0	0,200	23.196,00	23.217,82	-5,77	23.212,05	0,00
CUSANO MUTRI	BN	14.109.000,0	0,500	70.545,00	70.611,35	-17,56	70.593,79	0,00
DUGENTA	BN	13.443.000,0	0,200	26.886,00	26.911,30	-6,70	26.904,60	0,00
DURAZZANO	BN	7.408.000,0	0,400	29.632,00	29.659,88	-7,37	29.652,51	0,00
FAICCHIO	BN	14.821.000,0	0,500	74.105,00	74.174,70	-18,43	74.156,27	0,00
FOGLIANISE	BN	20.126.000,0	0,200	40.252,00	40.289,86	-10,02	40.279,84	0,00
FOIANO DI VAL FORTORE	BN	6.276.000,0	0,500	31.380,00	31.409,51	-7,82	31.401,69	0,00
FORCHIA	BN	4.365.000,0	0,200	8.730,00	8.738,21	-2,17	8.736,04	0,00
FRAGNETO L'ABATE	BN	4.885.000,0	0,400	19.540,00	19.558,37	-4,87	19.553,50	0,00

XV LEGISLATURA — DISEGNI DI LEGGE E RELAZIONI — DOCUMENTI

DENOMINAZIONE ENTE	SIGLA PROVINCIA	REDDITO IMPONIBILE I.R.P.E.F. ANNO 2002 DEFINITIVO	ALIQUOT E ANNO 2005 (1)	GETTITO TEORICO	1° 2° 3° 4° 5° RATE CALCOLATE PARI A €. 1.480.025.395,07	CONGUAGLI VARI (2)	1° 2° 3° 4° 5° RATE PAGATE PARI A €. 1.475.658.701,38 (3)	SOMME DA RECUPERAR E CON ADDEBITO DIRETTO (4)
FRAGNETO MONFORTE	BN	9.391.000,0	0,500	46.955,00	46.999,16	-11,68	46.987,48	0,00
FRASSO TELESINO	BN	12.904.000,0	0,500	64.520,00	64.580,69	-16,06	64.564,63	0,00
GINESTRA DEGLI SCHIAVONI	BN	2.157.000,0	0,200	4.314,00	4.318,06	-1,08	4.316,98	0,00
GUARDIA SANFRAMONDI	BN	24.433.000,0	0,500	122.165,00	122.279,91	-30,41	122.249,50	0,00
LIMATOLA	BN	18.312.000,0	0,200	36.624,00	36.658,45	-9,12	36.649,33	0,00
MELIZZANO	BN	9.092.000,0	0,500	45.460,00	45.502,76	-11,31	45.491,45	0,00
MOIANO	BN	18.249.000,0	0,500	91.245,00	91.330,83	-22,72	91.308,11	0,00
MOLINARA	BN	7.967.000,0	0,000	0,00	0,00	0,00	0,00	0,00
MONTEFALCONE DI VAL FORTORE	BN	7.012.000,0	0,000	0,00	0,00	0,00	0,00	0,00
MONTESARCHIO	BN	73.621.000,0	0,400	294.484,00	294.761,01	-73,32	294.687,69	0,00
MORCONE	BN	26.326.000,0	0,000	0,00	0,00	0,00	0,00	0,00
PADULI	BN	18.996.000,0	0,000	0,00	0,00	0,00	0,00	0,00
PAGO VEIANO	BN	8.681.000,0	0,200	17.362,00	17.378,32	-4,31	17.374,01	0,00
PANNARANO	BN	8.840.000,0	0,400	35.360,00	35.393,26	-8,81	35.384,45	0,00
PAOLISI	BN	10.537.000,0	0,500	52.685,00	52.734,55	-13,11	52.721,44	0,00
PAUPISI	BN	7.787.000,0	0,000	0,00	0,00	0,00	0,00	0,00
PESCO SANNITA	BN	9.288.000,0	0,200	18.576,00	18.593,47	-4,62	18.588,85	0,00
PIETRAROJA	BN	2.468.000,0	0,500	12.340,00	12.351,60	-3,06	12.348,54	0,00
PIETRELCINA	BN	17.008.000,0	0,000	0,00	0,00	0,00	0,00	0,00
PONTE	BN	16.053.000,0	0,200	32.106,00	32.136,20	-7,99	32.128,21	0,00
PONTELANDOLFO	BN	13.021.000,0	0,500	65.105,00	65.166,23	-16,21	65.150,02	0,00
PUGLIANELLO	BN	6.094.000,0	0,200	12.188,00	12.199,47	-3,04	12.196,43	0,00
REINO	BN	4.993.000,0	0,000	0,00	0,00	0,00	0,00	0,00
SAN BARTOLOMEO IN GALDO	BN	23.534.000,0	0,500	117.670,00	117.780,69	-29,30	117.751,39	0,00
SAN GIORGIO DEL SANNIO	BN	65.125.000,0	0,500	325.625,00	325.931,29	-81,07	325.850,22	0,00
SAN GIORGIO LA MOLARA	BN	10.493.000,0	0,200	20.986,00	21.005,74	-5,24	21.000,50	0,00
SAN LEUCIO DEL SANNIO	BN	16.719.000,0	0,200	33.438,00	33.469,46	-8,33	33.461,13	0,00
SAN LORENZELLO	BN	12.959.000,0	0,000	0,00	0,00	0,00	0,00	0,00
SAN LORENZO MAGGIORE	BN	8.290.000,0	0,000	0,00	0,00	0,00	0,00	0,00
SAN LUPO	BN	4.647.000,0	0,000	0,00	0,00	0,00	0,00	0,00
SAN MARCO DEI CAVOTI	BN	17.054.000,0	0,000	0,00	0,00	0,00	0,00	0,00
SAN MARTINO SANNITA	BN	6.393.000,0	0,500	31.965,00	31.995,07	-7,96	31.987,11	0,00
SAN NAZZARO	BN	4.580.000,0	0,000	0,00	0,00	0,00	0,00	0,00
SAN NICOLA MANFREDI	BN	20.186.000,0	0,500	100.930,00	101.024,94	-25,13	100.999,81	0,00
SAN SALVATORE TELESINO	BN	20.634.000,0	0,000	0,00	0,00	0,00	0,00	0,00
SANTA CROCE DEL SANNIO	BN	4.739.000,0	0,500	23.695,00	23.717,29	-5,89	23.711,40	0,00
SANT'AGATA DE' GOTI	BN	51.440.000,0	0,200	102.880,00	102.976,77	-25,61	102.951,16	0,00
SANT'ANGELO A CUPOLO	BN	26.848.000,0	0,200	53.696,00	53.746,52	-13,36	53.733,16	0,00
SANT'ARCANGELO TRIMONTE	BN	3.229.000,0	0,200	6.458,00	6.464,08	-1,61	6.462,47	0,00
SASSINORO	BN	3.456.000,0	0,100	3.456,00	3.459,25	-0,87	3.458,38	0,00
SOLOPACA	BN	24.707.000,0	0,500	123.535,00	123.651,21	-30,76	123.620,45	0,00
TELESE	BN	43.694.000,0	0,500	218.470,00	218.675,49	-54,39	218.621,10	0,00
TOCCO CAUDIO	BN	5.776.000,0	0,000	0,00	0,00	0,00	0,00	0,00
TORRECUSO	BN	17.689.000,0	0,500	88.445,00	88.528,20	-22,02	88.506,18	0,00
VITULANO	BN	16.577.000,0	0,000	0,00	0,00	0,00	0,00	0,00
AILANO	CE	8.015.000,0	0,400	32.060,00	32.090,16	-7,98	32.082,18	0,00
ALIFE	CE	37.740.000,0	0,100	37.740,00	25.314,85	12.451,26	37.766,11	0,00
ALVIGNANO	CE	22.825.000,0	0,500	114.125,00	114.232,36	-28,41	114.203,95	0,00
ARIENZO	CE	23.581.000,0	0,500	117.905,00	118.015,90	-29,34	117.986,56	0,00
AVERSA	CE	344.371.000,0	0,500	1.721.855,00	1.723.474,65	-428,71	1.723.045,94	0,00
BAIA E LATINA	CE	10.451.000,0	0,000	0,00	0,00	0,00	0,00	0,00
BELLONA	CE	23.577.000,0	0,100	23.577,00	23.599,19	-5,86	23.593,33	0,00
CAIANELLO	CE	9.689.000,0	0,500	48.445,00	48.490,57	-12,07	48.478,50	0,00
CAIAZZO	CE	32.095.000,0	0,300	96.285,00	96.375,57	-23,98	96.351,59	0,00
CALVI RISORTA	CE	36.253.000,0	0,200	72.506,00	72.574,20	-18,06	72.556,14	0,00
CAMIGLIANO	CE	8.872.000,0	0,400	35.488,00	35.521,37	-8,82	35.512,55	0,00
CANCELLO ED ARNONE	CE	21.385.000,0	0,100	21.385,00	21.405,13	-5,32	21.399,81	0,00
CAPODRISE	CE	41.483.000,0	0,200	82.966,00	83.044,04	-20,65	83.023,39	0,00
CAPRIATI A VOLTURNO	CE	10.243.000,0	0,200	20.486,00	20.505,27	-5,10	20.500,17	0,00
CAPUA	CE	137.033.000,0	0,500	685.165,00	685.809,50	-170,60	685.638,90	0,00
CARINARO	CE	29.043.000,0	0,400	116.172,00	116.281,28	-28,92	116.252,36	0,00
CARINOLA	CE	46.481.000,0	0,200	92.962,00	93.049,45	-23,15	93.026,30	0,00
CASAGIOVE	CE	104.438.000,0	0,200	208.876,00	209.072,48	-52,01	209.020,47	0,00
CASAL DI PRINCIPE	CE	62.470.000,0	0,500	312.350,00	312.643,81	-77,76	312.566,05	0,00
CASALUCE	CE	37.148.000,0	0,000	0,00	0,00	0,00	0,00	0,00
CASAPESENNA	CE	18.819.000,0	0,000	0,00	0,00	0,00	0,00	0,00
CASAPULLA	CE	47.336.000,0	0,100	47.336,00	47.380,52	-11,77	47.368,75	0,00
CASERTA	CE	826.741.000,0	0,400	3.306.964,00	3.310.074,67	-823,36	3.309.251,31	0,00
CASTEL CAMPAGNANO	CE	7.973.000,0	0,200	15.946,00	15.961,00	-3,96	15.957,04	0,00

XV LEGISLATURA — DISEGNI DI LEGGE E RELAZIONI — DOCUMENTI

DENOMINAZIONE ENTE	SIGLA PROVI NCIA	REDDITO IMPONIBILE I.R.P.E.F. ANNO 2002 DEFINITIVO	ALIQUOT E ANNO 2005 (1)	GETTITO TEORICO	1° 2° 3° 4° 5° RATE CALCOLATE PARI A €. 1.480.025.395,07	CONGUAGLI VARI (2)	1° 2° 3° 4° 5° RATE PAGATE PARI A €. 1.475.658.701,38 (3)	SOMME DA RECUPERAR E CON ADDEBITO DIRETTO (4)
CASTEL DI SASSO	CE	4.521.000,0	0,000	0,00	0,00	0,00	0,00	0,00
CASTELLO DEL MATESE	CE	7.440.000,0	0,500	37.200,00	37.235,00	-9,26	37.225,74	0,00
CASTEL MORRONE	CE	18.872.000,0	0,400	75.488,00	75.559,01	-18,80	75.540,21	0,00
CASTEL VOLTURNO	CE	73.466.000,0	0,400	293.864,00	294.140,43	-73,18	294.067,25	0,00
CELLOLE	CE	33.869.000,0	0,000	0,00	0,00	0,00	0,00	0,00
CERVINO	CE	17.122.000,0	0,200	34.244,00	34.276,20	-8,53	34.267,67	0,00
CESA	CE	30.368.000,0	0,000	0,00	0,00	0,00	0,00	0,00
CIORLANO	CE	3.014.000,0	0,200	6.028,00	6.033,67	-789,55	5.244,12	0,00
CONCA DELLA CAMPANIA	CE	7.399.000,0	0,000	0,00	0,00	0,00	0,00	0,00
CURTI	CE	41.413.000,0	0,400	165.652,00	165.807,83	-41,24	165.766,59	0,00
DRAGONI	CE	10.522.000,0	0,000	0,00	0,00	0,00	0,00	0,00
FALCIANO DEL MASSICO	CE	18.714.000,0	0,300	56.142,00	56.194,81	-13,96	56.180,85	0,00
FONTEGRECA	CE	5.142.000,0	0,500	25.710,00	25.734,19	-6,40	25.727,79	0,00
FORMICOLA	CE	8.686.000,0	0,200	17.372,00	17.388,34	-4,34	17.384,00	0,00
FRANCOLISE	CE	22.108.000,0	0,100	22.108,00	22.128,80	-5,51	22.123,29	0,00
FRIGNANO	CE	32.533.000,0	0,400	130.132,00	130.254,41	-32,41	130.222,00	0,00
GALLO	CE	3.392.000,0	0,500	16.960,00	16.975,95	-4,22	16.971,73	0,00
GALLUCCIO	CE	11.322.000,0	0,400	45.288,00	45.330,60	-11,29	45.319,31	0,00
GIANO VETUSTO	CE	4.888.000,0	0,000	0,00	0,00	0,00	0,00	0,00
GIOIA SANNITICA	CE	14.485.000,0	0,500	72.425,00	72.493,12	-18,04	72.475,08	0,00
GRAZZANISE	CE	30.130.000,0	0,400	120.520,00	120.633,37	-30,01	120.603,36	0,00
GRICIGNANO DI AVERSA	CE	31.680.000,0	0,200	63.360,00	63.419,60	-15,79	63.403,81	0,00
LETINO	CE	3.510.000,0	0,100	3.510,00	3.513,30	-0,86	3.512,44	0,00
LIBERI	CE	4.652.000,0	0,400	18.608,00	18.625,51	-4,65	18.620,86	0,00
LUSCIANO	CE	50.621.000,0	0,200	101.242,00	101.337,23	-25,21	101.312,02	0,00
MACERATA CAMPANIA	CE	46.586.000,0	0,400	186.344,00	186.519,28	-46,39	186.472,89	0,00
MADDALONI	CE	188.999.000,0	0,500	944.995,00	945.883,90	-235,29	945.648,61	0,00
MARCIANISE	CE	227.592.000,0	0,200	455.184,00	455.612,16	-113,35	455.498,81	0,00
MARZANO APPIO	CE	14.011.000,0	0,200	28.022,00	28.048,36	-6,98	28.041,38	0,00
MIGNANO MONTE LUNGO	CE	19.256.000,0	0,400	77.024,00	77.096,45	-19,18	77.077,27	0,00
MONDRAGONE	CE	108.509.000,0	0,000	0,00	0,00	0,00	0,00	0,00
ORTA DI ATELLA	CE	45.028.000,0	0,500	225.140,00	225.351,78	-56,06	225.295,72	0,00
PARETE	CE	42.173.000,0	0,000	0,00	0,00	0,00	0,00	0,00
PASTORANO	CE	13.887.000,0	0,200	27.774,00	27.800,11	-6,90	27.793,21	0,00
PIANA DI MONTE VERNA	CE	15.117.000,0	0,300	45.351,00	45.393,65	-11,29	45.382,36	0,00
PIEDIMONTE MATESE	CE	81.868.000,0	0,500	409.340,00	409.725,05	-101,92	409.623,13	0,00
PIETRAMELARA	CE	23.268.000,0	0,100	23.268,00	23.289,88	-5,79	23.284,09	0,00
PIETRAVAIRANO	CE	16.401.000,0	0,200	32.802,00	32.832,86	-8,17	32.824,69	0,00
PIGNATARO MAGGIORE	CE	43.005.000,0	0,400	172.020,00	172.181,81	-42,84	172.138,97	0,00
PONTELATONE	CE	8.583.000,0	0,000	0,00	0,00	0,00	0,00	0,00
PORTICO DI CASERTA	CE	36.845.000,0	0,400	147.380,00	147.518,64	-36,70	147.481,94	0,00
PRATA SANNITA	CE	7.281.000,0	0,000	0,00	0,00	0,00	0,00	0,00
PRATELLA	CE	8.021.000,0	0,000	0,00	0,00	-14.378,53	0,00	-14.378,53
PRESENZANO	CE	8.446.000,0	0,000	0,00	0,00	0,00	0,00	0,00
RAVISCANINA	CE	7.127.000,0	0,200	14.254,00	14.267,40	-3,56	14.263,84	0,00
RECALE	CE	40.010.000,0	0,200	80.020,00	80.095,27	-19,92	80.075,35	0,00
RIARDO	CE	14.368.000,0	0,500	71.840,00	71.907,57	-17,88	71.889,69	0,00
ROCCA D'EVANDRO	CE	19.654.000,0	0,100	19.654,00	19.672,49	-4,89	19.667,60	0,00
ROCCAMONFINA	CE	17.857.000,0	0,200	35.714,00	35.747,58	-8,90	35.738,68	0,00
ROCCAROMANA	CE	4.309.000,0	0,400	17.236,00	17.252,22	-4,30	17.247,92	0,00
ROCCHETTA E CROCE	CE	3.076.000,0	0,000	0,00	0,00	0,00	0,00	0,00
RUVIANO	CE	9.226.000,0	0,000	0,00	0,00	0,00	0,00	0,00
SAN CIPRIANO D'AVERSA	CE	45.238.000,0	0,400	180.952,00	181.122,22	-45,06	181.077,16	0,00
SAN FELICE A CANCELLO	CE	73.503.000,0	0,500	367.515,00	367.860,70	-91,49	367.769,21	0,00
SAN GREGORIO MATESE	CE	4.257.000,0	0,100	4.257,00	4.261,00	-1,05	4.259,95	0,00
SAN MARCELLINO	CE	39.743.000,0	0,200	79.486,00	79.560,76	-19,80	79.540,96	0,00
SAN MARCO EVANGELISTA	CE	32.389.000,0	0,200	64.778,00	64.838,93	-16,14	64.822,79	0,00
SAN NICOLA LA STRADA	CE	151.179.000,0	0,400	604.716,00	605.284,82	-150,56	605.134,26	0,00
SAN PIETRO INFINE	CE	5.803.000,0	0,400	23.212,00	23.233,83	-5,78	23.228,05	0,00
SAN POTTITO SANNITICO	CE	10.422.000,0	0,400	41.688,00	41.727,21	-10,39	41.716,82	0,00
SAN PRISCO	CE	51.865.000,0	0,000	0,00	0,00	0,00	0,00	0,00
SANTA MARIA A VICO	CE	66.309.000,0	0,400	265.236,00	265.485,49	-66,05	265.419,44	0,00
SANTA MARIA CAPUA VETERE	CE	242.897.000,0	0,000	0,00	0,00	0,00	0,00	0,00
SANTA MARIA LA FOSSA	CE	10.591.000,0	0,400	42.364,00	42.403,84	-10,54	42.393,30	0,00
SAN TAMMARO	CE	23.219.000,0	0,300	69.657,00	69.722,53	-17,35	69.705,18	0,00
SANT'ANGELO D'ALIFE	CE	14.196.000,0	0,200	28.392,00	28.418,71	-7,06	28.411,65	0,00
SANT'ARPINO	CE	54.544.000,0	0,200	109.088,00	109.190,61	-27,16	109.163,45	0,00
SESSA AURUNCA	CE	122.824.000,0	0,400	491.296,00	491.758,14	-122,32	491.635,82	0,00
SPARANISE	CE	47.206.000,0	0,400	188.824,00	189.001,62	-47,02	188.954,60	0,00

XV LEGISLATURA — DISEGNI DI LEGGE E RELAZIONI — DOCUMENTI

DENOMINAZIONE ENTE	SIGLA PROVINCIA	REDDITO IMPONIBILE I.R.P.E.F. ANNO 2002 DEFINITIVO	ALIQOT E ANNO 2005 (1)	GETTITO TEORICO	1° 2° 3° 4° 5° RATE CALCOLATE PARI A €. 1.480.025.395,07	CONGUAGLI VARI (2)	1° 2° 3° 4° 5° RATE PAGATE PARI A €. 1.475.658.701,38 (3)	SOMME DA RECUPERAR E CON ADDEBITO DIRETTO (4)
SUCCIVO	CE	33.755.000,0	0,200	67.510,00	67.573,51	-16,81	67.556,70	0,00
TEANO	CE	68.657.000,0	0,200	137.314,00	137.443,17	-34,20	137.408,97	0,00
TEVEROLA	CE	44.675.000,0	0,500	223.375,00	223.585,12	-55,61	223.529,51	0,00
TORA E PICCILLI	CE	6.409.000,0	0,200	12.818,00	12.830,06	-3,20	12.826,86	0,00
TRENTOLA-DUCENTA	CE	58.811.000,0	0,000	0,00	0,00	0,00	0,00	0,00
VAIRANO PATENORA	CE	37.387.000,0	0,200	74.774,00	74.844,34	-18,62	74.825,72	0,00
VALLE AGRICOLA	CE	4.512.000,0	0,100	4.512,00	4.515,04	0,00	4.515,04	0,00
VALLE DI MADDALONI	CE	12.476.000,0	0,500	62.380,00	62.438,67	-15,54	62.423,13	0,00
VILLA DI BRIANO	CE	21.378.000,0	0,200	42.756,00	42.796,22	-10,64	42.785,58	0,00
VILLA LITERNO	CE	33.288.000,0	0,400	133.152,00	133.277,24	-33,15	133.244,09	0,00
VITULAZIO	CE	31.025.000,0	0,400	124.100,00	124.216,72	-30,89	124.185,83	0,00
ACERRA	NA	225.049.000,0	0,000	0,00	0,00	0,00	0,00	0,00
AFRAGOLA	NA	249.649.000,0	0,500	1.248.245,00	1.249.419,16	-310,79	1.249.108,37	0,00
AGEROLA	NA	30.963.000,0	0,400	123.852,00	123.968,50	-30,84	123.937,66	0,00
ANACAPRI	NA	45.029.000,0	0,400	180.116,00	180.285,42	-44,84	180.240,58	0,00
ARZANO	NA	171.657.000,0	0,300	514.971,00	515.455,40	-128,23	515.327,17	0,00
BACOLI	NA	153.614.000,0	0,400	614.456,00	615.033,99	-152,98	614.881,01	0,00
BARANO D'ISCHIA	NA	46.985.000,0	0,000	0,00	0,00	0,00	0,00	0,00
BOSCOREALE	NA	117.355.000,0	0,500	586.775,00	587.326,95	-146,10	587.180,85	0,00
BOSCOTRECASE	NA	58.210.000,0	0,100	58.210,00	58.264,76	-14,48	58.250,28	0,00
BRUSCIANO	NA	69.471.000,0	0,500	347.355,00	347.681,73	-86,48	347.595,25	0,00
CAIVANO	NA	139.196.000,0	0,400	556.784,00	557.307,74	-138,63	557.169,11	0,00
CALVIZZANO	NA	51.953.000,0	0,400	207.812,00	208.007,48	-51,75	207.955,73	0,00
CAMPOSANO	NA	26.495.000,0	0,500	132.475,00	132.599,61	-33,00	132.566,61	0,00
CAPRI	NA	71.800.000,0	0,500	359.000,00	359.337,69	-89,39	359.248,30	0,00
CARBONARA DI NOLA	NA	9.486.000,0	0,200	18.972,00	18.989,85	-4,72	18.985,13	0,00
CARDITO	NA	86.394.000,0	0,400	345.576,00	345.901,07	-86,05	345.815,02	0,00
CASALNUOVO DI NAPOLI	NA	215.662.000,0	0,500	1.078.310,00	1.079.324,31	-268,48	1.079.055,83	0,00
CASAMARCIANO	NA	19.427.000,0	0,200	38.854,00	38.890,55	-9,67	38.880,88	0,00
CASAMICCIOLA TERME	NA	48.506.000,0	0,000	0,00	0,00	0,00	0,00	0,00
CASANDRINO	NA	50.128.000,0	0,400	200.512,00	200.700,61	-49,92	200.650,69	0,00
CASAVATORE	NA	99.254.000,0	0,500	496.270,00	496.736,82	-123,58	496.613,24	0,00
CASOLA DI NAPOLI	NA	12.862.000,0	0,400	51.448,00	51.496,40	-12,80	51.483,60	0,00
CASORIA	NA	417.363.000,0	0,500	2.086.815,00	2.088.777,95	-519,58	2.088.258,37	0,00
CASTELLAMMARE DI STABIA	NA	438.976.000,0	0,200	877.952,00	878.777,85	-218,60	878.559,25	0,00
CASTELLO DI CISTERNA	NA	29.504.000,0	0,500	147.520,00	147.658,77	-36,72	147.622,05	0,00
CERCOLA	NA	103.888.000,0	0,400	415.552,00	415.942,89	-103,46	415.839,43	0,00
CICCIANO	NA	66.917.000,0	0,500	334.585,00	334.899,72	-83,31	334.816,41	0,00
CIMITILE	NA	37.030.000,0	0,400	148.120,00	148.259,33	-36,88	148.222,45	0,00
COMIZIANO	NA	12.334.000,0	0,000	0,00	0,00	0,00	0,00	0,00
CRISPANO	NA	38.314.000,0	0,200	76.628,00	76.700,07	-19,06	76.681,01	0,00
ERCOLANO	NA	290.832.000,0	0,000	0,00	0,00	0,00	0,00	0,00
FORIO	NA	94.736.000,0	0,400	378.944,00	379.300,45	-94,35	379.206,10	0,00
FRATTAMAGGIORE	NA	184.252.000,0	0,300	552.756,00	553.275,95	-137,63	553.138,32	0,00
FRATTAMINORE	NA	54.112.000,0	0,500	270.560,00	270.814,51	-67,36	270.747,15	0,00
GIUGLIANO IN CAMPANIA	NA	450.564.000,0	0,200	901.128,00	901.975,65	-224,35	901.751,30	0,00
GRAGNANO	NA	159.298.000,0	0,200	318.596,00	318.895,68	-79,32	318.816,36	0,00
GRUMO NEVANO	NA	83.474.000,0	0,500	417.370,00	417.762,60	-103,93	417.658,67	0,00
ISCHIA	NA	136.690.000,0	0,500	683.450,00	684.092,89	-170,18	683.922,71	0,00
LACCO AMENO	NA	30.851.000,0	0,000	0,00	0,00	0,00	0,00	0,00
LETTERE	NA	17.118.000,0	0,500	85.590,00	85.670,51	-21,32	85.649,19	0,00
LIVERI	NA	9.548.000,0	0,400	38.192,00	38.227,93	-9,51	38.218,42	0,00
MARANO DI NAPOLI	NA	319.140.000,0	0,000	0,00	0,00	0,00	0,00	0,00
MARIGLIANELLA	NA	32.433.000,0	0,400	129.732,00	129.854,03	-32,31	129.821,72	0,00
MARIGLIANO	NA	183.070.000,0	0,200	366.140,00	366.484,41	-91,15	366.393,26	0,00
MASSA DI SOMMA	NA	20.882.000,0	0,300	62.646,00	62.704,93	-15,59	62.689,34	0,00
MASSALUBRENSE	NA	63.946.000,0	0,000	0,00	0,00	0,00	0,00	0,00
MELITO DI NAPOLI	NA	133.423.000,0	0,100	133.423,00	133.548,50	-33,21	133.515,29	0,00
META	NA	58.226.000,0	0,500	291.130,00	291.403,86	-72,49	291.331,37	0,00
MONTE DI PROCIDA	NA	69.251.000,0	0,000	0,00	0,00	0,00	0,00	0,00
MUGNANO DI NAPOLI	NA	152.885.000,0	0,200	305.770,00	306.057,62	-76,12	305.981,50	0,00
NAPOLI	NA	7.930.274.000,0	0,500	39.651.370,00	39.688.667,87	-9.872,55	39.678.795,32	0,00
NOLA	NA	212.042.000,0	0,200	424.084,00	424.482,90	-105,59	424.377,31	0,00
OTTAVIANO	NA	112.773.000,0	0,300	338.319,00	338.612,15	-109,238,53	336.172,68	0,00
PALMA CAMPANIA	NA	74.230.000,0	0,200	148.460,00	148.599,65	-36,98	148.562,67	0,00
PIANO DI SORRENTO	NA	99.069.000,0	0,300	297.207,00	297.486,56	-74,01	297.412,55	0,00
PIMONTE	NA	17.517.000,0	0,400	70.068,00	70.133,91	-17,44	70.116,47	0,00
POGGIOMARINO	NA	78.119.000,0	0,100	78.119,00	78.192,48	-19,46	78.173,02	0,00
POLLENA TROCCHIA	NA	74.174.000,0	0,000	0,00	0,00	0,00	0,00	0,00

XV LEGISLATURA — DISEGNI DI LEGGE E RELAZIONI — DOCUMENTI

DENOMINAZIONE ENTE	SIGLA PROVI NCIA	REDDITO IMPONIBILE I.R.P.E.F. ANNO 2002 DEFINITIVO	ALIQUOT E ANNO 2005 (1)	GETTITO TEORICO	1° 2° 3° 4° 5° RATE CALCOLATE PARI A €. 1.480.025.395,07	CONGUAGLI VARI (2)	1° 2° 3° 4° 5° RATE PAGATE PARI A €. 1.475.658.701,38 (3)	SOMME DA RECUPERAR E CON ADDEBITO DIRETTO (4)
POMIGLIANO D'ARCO	NA	277.127.000,0	0,500	1.385.635,00	1.386.938,39	-345,02	1.386.593,37	0,00
POMPEI	NA	156.173.000,0	0,200	312.346,00	312.639,81	-77,77	312.562,04	0,00
PORTICI	NA	494.008.000,0	0,000	0,00	0,00	0,00	0,00	0,00
POZZUOLI	NA	495.011.000,0	0,500	2.475.055,00	2.477.383,15	-616,25	2.476.766,90	0,00
PROCIDA	NA	84.025.000,0	0,500	420.125,00	420.520,19	-104,61	420.415,58	0,00
QUALIANO	NA	82.637.000,0	0,000	0,00	0,00	0,00	0,00	0,00
QUARTO	NA	173.509.000,0	0,400	694.036,00	694.688,83	-172,81	694.516,02	0,00
ROCCARAINOLA	NA	33.184.000,0	0,000	0,00	0,00	0,00	0,00	0,00
SAN GENNARO VESUVIANO	NA	47.989.000,0	0,200	95.978,00	96.068,28	-23,91	96.044,37	0,00
SAN GIORGIO A CREMANO	NA	370.264.000,0	0,200	740.528,00	741.224,58	-184,36	741.040,22	0,00
SAN GIUSEPPE VESUVIANO	NA	118.761.000,0	0,000	0,00	0,00	0,00	0,00	0,00
SAN PAOLO BEL SITO	NA	20.983.000,0	0,500	104.915,00	105.013,69	-26,12	104.987,57	0,00
SAN SEBASTIANO AL VESUVIO	NA	74.477.000,0	0,400	297.908,00	298.188,22	-74,17	298.114,05	0,00
SANT'AGNELLO	NA	61.322.000,0	0,450	275.949,00	276.208,57	-68,71	276.139,86	0,00
SANTA MARIA LA CARITA'	NA	34.977.000,0	0,400	139.908,00	140.039,60	-34,84	140.004,76	0,00
SANT'ANASTASIA	NA	152.779.000,0	0,200	305.558,00	305.845,42	-76,08	305.769,34	0,00
SANT'ANTIMO	NA	124.524.000,0	0,400	498.096,00	498.564,54	-124,02	498.440,52	0,00
SANT'ANTONIO ABATE	NA	74.448.000,0	0,000	0,00	0,00	0,00	0,00	0,00
SAN VITALIANO	NA	31.320.000,0	0,500	156.600,00	156.747,30	-38,98	156.708,32	0,00
SAVIANO	NA	75.338.000,0	0,400	301.352,00	301.635,46	-75,03	301.560,43	0,00
SCISCIANO	NA	31.842.000,0	0,400	127.368,00	127.487,81	-31,71	127.456,10	0,00
SERRARA FONTANA	NA	15.880.000,0	0,500	79.400,00	79.474,69	-1.151,26	78.323,43	0,00
SOMMA VESUVIANA	NA	158.649.000,0	0,100	158.649,00	158.798,24	-39,50	158.758,74	0,00
SORRENTO	NA	153.203.000,0	0,150	229.804,50	230.020,66	-57,21	229.963,45	0,00
STRIANO	NA	32.629.000,0	0,500	163.145,00	163.298,47	-40,62	163.257,85	0,00
TERZIGNO	NA	57.930.000,0	0,500	289.650,00	289.922,46	-72,12	289.850,34	0,00
TORRE ANNUNZIATA	NA	266.851.000,0	0,200	533.702,00	534.204,02	-132,89	534.071,13	0,00
TORRE DEL GRECO	NA	549.278.000,0	0,300	1.647.834,00	1.649.384,02	-410,28	1.648.973,74	0,00
TRECASE	NA	56.104.000,0	0,400	224.416,00	224.627,08	-55,88	224.571,20	0,00
TUFINO	NA	16.204.000,0	0,000	0,00	0,00	0,00	0,00	0,00
VICO EQUENSE	NA	122.799.000,0	0,275	337.697,25	338.014,91	-84,08	337.930,83	0,00
VILLARICCA	NA	140.162.000,0	0,000	0,00	0,00	0,00	0,00	0,00
VISCIANO	NA	17.359.000,0	0,200	34.718,00	34.750,65	-8,63	34.742,02	0,00
VOLLA	NA	92.284.000,0	0,300	276.852,00	277.112,42	-68,93	277.043,49	0,00
ACERNO	SA	10.477.000,0	0,200	20.954,00	20.973,70	-658,63	20.315,07	0,00
AGROPOLI	SA	123.214.000,0	0,200	246.428,00	246.659,80	-61,36	246.598,44	0,00
ALBANELLA	SA	30.316.000,0	0,500	151.580,00	151.722,58	-37,74	151.684,84	0,00
ALFANO	SA	3.965.000,0	0,000	0,00	0,00	0,00	0,00	0,00
ALTAVILLA SILENTINA	SA	30.746.000,0	0,100	30.746,00	20.623,49	10.143,79	30.767,28	0,00
AMALFI	SA	39.214.000,0	0,500	196.070,00	196.254,43	-550,19	195.704,24	0,00
ANGRI	SA	160.347.000,0	0,300	481.041,00	481.493,49	-119,78	481.373,71	0,00
AQUARA	SA	7.343.000,0	0,400	29.372,00	29.399,64	-7,32	29.392,32	0,00
ASCEA	SA	29.139.000,0	0,400	116.556,00	116.665,64	-29,02	116.636,62	0,00
ATENA LUCANA	SA	11.386.000,0	0,400	45.544,00	45.586,83	-371,64	45.215,19	0,00
ATRANI	SA	6.160.000,0	0,500	30.800,00	30.828,96	-150,33	30.678,63	0,00
AULETTA	SA	10.150.000,0	0,500	50.750,00	50.797,74	-12,63	50.785,11	0,00
BARONISSI	SA	100.982.000,0	0,500	504.910,00	505.384,94	-125,71	505.259,23	0,00
BATTIPAGLIA	SA	326.619.000,0	0,000	0,00	0,00	0,00	0,00	0,00
BELLIZZI	SA	57.074.000,0	0,200	114.148,00	114.255,38	-28,42	114.226,96	0,00
BELLOSQUARDO	SA	5.320.000,0	0,200	10.640,00	10.650,01	-2,65	10.647,36	0,00
BRACIGLIANO	SA	24.392.000,0	0,200	48.784,00	48.829,89	-160,77	48.669,12	0,00
BUCCINO	SA	26.147.000,0	0,000	0,00	0,00	0,00	0,00	0,00
BUONABITACOLO	SA	10.222.000,0	0,300	30.666,00	30.694,84	-7,62	30.687,22	0,00
CAGGIANO	SA	11.722.000,0	0,500	58.610,00	58.665,14	-14,59	58.650,55	0,00
CALVANICO	SA	6.211.000,0	0,200	12.422,00	12.433,69	-3,10	12.430,59	0,00
CAMEROTA	SA	24.866.000,0	0,500	124.330,00	124.446,95	-30,96	124.415,99	0,00
CAMPAGNA	SA	65.653.000,0	0,200	131.306,00	131.429,52	-32,69	131.396,83	0,00
CAMPORA	SA	2.950.000,0	0,000	0,00	0,00	0,00	0,00	0,00
CANNALONGA	SA	4.620.000,0	0,000	0,00	0,00	0,00	0,00	0,00
CAPACCIO	SA	90.745.000,0	0,000	0,00	0,00	0,00	0,00	0,00
CASALBUONO	SA	6.139.000,0	0,000	0,00	0,00	0,00	0,00	0,00
CASALETTO SPARTANO	SA	5.049.000,0	0,000	0,00	0,00	0,00	0,00	0,00
CASAL VELINO	SA	24.314.000,0	0,400	97.256,00	97.347,48	-24,21	97.323,27	0,00
CASELLE IN PITTARI	SA	7.946.000,0	0,200	15.892,00	15.906,94	-3,95	15.902,99	0,00
CASTELCVITA	SA	9.974.000,0	0,200	19.948,00	19.966,76	-35,30	19.931,46	0,00
CASTELLABATE	SA	38.219.000,0	0,200	76.438,00	76.509,90	-19,04	76.490,86	0,00
CASTELNUOVO CILENTO	SA	11.122.000,0	0,200	22.244,00	22.264,93	-5,54	22.259,39	0,00
CASTELNUOVO DI CONZA	SA	2.338.000,0	0,000	0,00	0,00	0,00	0,00	0,00
CASTEL SAN GIORGIO	SA	68.683.000,0	0,400	274.732,00	274.990,43	-68,40	274.922,03	0,00

XV LEGISLATURA — DISEGNI DI LEGGE E RELAZIONI — DOCUMENTI

DENOMINAZIONE ENTE	SIGLA PROVI NCIA	REDDITO IMPONIBILE I.R.P.E.F. ANNO 2002 DEFINITIVO	ALIQUOT E ANNO 2005 (1)	GETTITO TEORICO	1° 2° 3° 4° 5° RATE CALCOLATE PARI A €. 1.480.025.395,07	CONGUAGLI VARI (2)	1° 2° 3° 4° 5° RATE PAGATE PARI A €. 1.475.658.701,38 (3)	SOMME DA RECUPERAR E CON ADDEBITO DIRETTO (4)
CASTEL SAN LORENZO	SA	12.593.000,0	0,000	0,00	0,00	0,00	0,00	0,00
CASTIGLIONE DEL GENOVESI	SA	5.366.000,0	0,300	16.098,00	16.113,14	-500,35	15.612,79	0,00
CAVA DE' TIRRENI	SA	357.526.000,0	0,400	1.430.104,00	1.431.449,22	-356,07	1.431.093,15	0,00
CELLE DI BULGHERIA	SA	9.864.000,0	0,000	0,00	0,00	0,00	0,00	0,00
CENTOLA	SA	21.498.000,0	0,500	107.490,00	107.591,10	-26,77	107.564,33	0,00
CERASO	SA	11.849.000,0	0,200	23.698,00	23.720,29	-5,88	23.714,41	0,00
CETARA	SA	15.564.000,0	0,500	77.820,00	77.893,20	-19,38	77.873,82	0,00
CICERALE	SA	5.832.000,0	0,200	11.664,00	11.674,98	-2,91	11.672,07	0,00
COLLIANO	SA	13.900.000,0	0,000	0,00	0,00	0,00	0,00	0,00
CONCA DEI MARINI	SA	4.450.000,0	0,300	13.350,00	13.362,56	-3,33	13.359,23	0,00
CONTRONE	SA	4.451.000,0	0,000	0,00	0,00	0,00	0,00	0,00
CONTURSI-TERME	SA	19.426.000,0	0,200	38.852,00	38.888,55	-9,69	38.878,86	0,00
CORBARA	SA	10.939.000,0	0,200	21.878,00	21.898,58	-5,46	21.893,12	0,00
CORLETO MONFORTE	SA	3.947.000,0	0,000	0,00	0,00	0,00	0,00	0,00
CUCCARO VETERE	SA	3.921.000,0	0,400	15.684,00	15.698,76	-3,91	15.694,85	0,00
EBOLI	SA	215.827.000,0	0,100	215.827,00	216.030,02	-53,75	215.976,27	0,00
FELITTO	SA	6.281.000,0	0,000	0,00	0,00	0,00	0,00	0,00
FISCIANO	SA	72.606.000,0	0,400	290.424,00	290.697,18	-72,31	290.624,87	0,00
FURORE	SA	4.551.000,0	0,500	22.755,00	22.776,41	-5,67	22.770,74	0,00
FUTANI	SA	5.034.000,0	0,200	10.068,00	10.077,46	-2,50	10.074,96	0,00
GIFFONI SEI CASALI	SA	19.340.000,0	0,400	77.360,00	77.432,77	-19,25	77.413,52	0,00
GIFFONI VALLE PIANA	SA	54.367.000,0	0,500	271.835,00	272.090,70	-67,68	272.023,02	0,00
GIOI	SA	6.859.000,0	0,400	27.436,00	27.461,81	-6,83	27.454,98	0,00
GIUNGANO	SA	5.096.000,0	0,200	10.192,00	10.201,59	-2,55	10.199,04	0,00
ISPANI	SA	5.824.000,0	0,200	11.648,00	11.658,96	-2,90	11.656,06	0,00
LAUREANA CILENTO	SA	5.052.000,0	0,000	0,00	0,00	0,00	0,00	0,00
LAURINO	SA	7.850.000,0	0,200	15.700,00	15.714,76	-3,90	15.710,86	0,00
LAURITO	SA	4.584.000,0	0,500	22.920,00	22.941,56	-5,72	22.935,84	0,00
LAVIANO	SA	5.172.000,0	0,000	0,00	0,00	0,00	0,00	0,00
LUSTRA	SA	4.458.000,0	0,000	0,00	0,00	0,00	0,00	0,00
MAGLIANO VETERE	SA	5.158.000,0	0,200	10.316,00	10.325,71	-2,58	10.323,13	0,00
MAIORI	SA	35.673.000,0	0,400	142.692,00	142.826,22	-35,53	142.790,69	0,00
MERCATO SAN SEVERINO	SA	116.605.000,0	0,400	466.420,00	466.858,75	-116,14	466.742,61	0,00
MINORI	SA	19.408.000,0	0,400	77.632,00	77.705,03	-75,24	76.947,79	0,00
MOIO DELLA CIVITELLA	SA	8.491.000,0	0,200	16.982,00	16.997,97	-4,22	16.993,75	0,00
MONTANO ANTILIA	SA	7.820.000,0	0,000	0,00	0,00	0,00	0,00	0,00
MONTECORICE	SA	10.611.000,0	0,100	10.611,00	10.620,99	-2,65	10.618,34	0,00
MONTECORVINO PUGLIANO	SA	39.836.000,0	0,400	159.344,00	159.493,88	-39,68	159.454,20	0,00
MONTECORVINO ROVELLA	SA	62.525.000,0	0,200	125.050,00	125.167,62	-31,15	125.136,47	0,00
MONTEFORTE CILENTO	SA	3.394.000,0	0,000	0,00	0,00	0,00	0,00	0,00
MONTE SAN GIACOMO	SA	6.155.000,0	0,000	0,00	0,00	0,00	0,00	0,00
MONTESANO SULLA	SA	28.367.000,0	0,200	56.734,00	56.787,37	-14,13	56.773,24	0,00
MORIGERATI	SA	2.397.000,0	0,200	4.794,00	4.798,51	-1,19	4.797,32	0,00
NOCERA INFERIORE	SA	321.792.000,0	0,400	1.287.168,00	1.288.378,76	-320,48	1.288.058,28	0,00
NOCERA SUPERIORE	SA	132.711.000,0	0,400	530.844,00	531.343,34	-132,19	531.211,15	0,00
NOVI VELLA	SA	9.613.000,0	0,500	48.065,00	48.110,21	-11,97	48.098,24	0,00
OGLIASTRO CILENTO	SA	12.271.000,0	0,400	49.084,00	49.130,16	-12,20	49.117,96	0,00
OLEVANO SUL TUSCIANO	SA	31.353.000,0	0,400	125.412,00	125.529,97	-31,21	125.498,76	0,00
OLIVETO CITRA	SA	18.441.000,0	0,200	36.882,00	36.916,70	-9,18	36.907,52	0,00
OMIGNANO	SA	7.184.000,0	0,400	28.736,00	28.763,03	-7,17	28.755,86	0,00
ORRIA	SA	5.392.000,0	0,200	10.784,00	10.794,14	-2,70	10.791,44	0,00
OTTATI	SA	4.222.000,0	0,000	0,00	0,00	0,00	0,00	0,00
PADULA	SA	23.087.000,0	0,200	46.174,00	46.217,43	-1.091,82	45.125,61	0,00
PAGANI	SA	160.808.000,0	0,400	643.232,00	643.837,05	-160,14	643.676,91	0,00
PALOMONTE	SA	15.508.000,0	0,200	31.016,00	31.045,18	-7,74	31.037,44	0,00
PELLEZZANO	SA	68.291.000,0	0,400	273.164,00	273.420,96	-68,02	273.352,94	0,00
PERDIFUMO	SA	7.499.000,0	0,000	0,00	0,00	0,00	0,00	0,00
PERITO	SA	5.237.000,0	0,400	20.948,00	20.967,71	-5,22	20.962,49	0,00
PERTOSA	SA	3.895.000,0	0,200	7.790,00	7.797,33	-422,06	7.375,27	0,00
PETINA	SA	4.750.000,0	0,000	0,00	0,00	0,00	0,00	0,00
PIAGGINE	SA	10.029.000,0	0,200	20.058,00	20.076,86	-4,99	20.071,87	0,00
PISCIOTTA	SA	15.441.000,0	0,200	30.882,00	30.911,05	-7,68	30.903,37	0,00
POLLA	SA	30.692.000,0	0,500	153.460,00	153.604,35	-7.465,63	146.138,72	0,00
POLLICA	SA	13.784.000,0	0,200	27.568,00	27.593,92	-6,86	27.587,06	0,00
PONTECAGNANO FAIANO	SA	140.137.000,0	0,500	700.685,00	701.344,11	-174,46	701.169,65	0,00
POSITANO	SA	31.685.000,0	0,200	63.370,00	63.429,61	-15,78	63.413,83	0,00
POSTIGLIONE	SA	8.829.000,0	0,500	44.145,00	44.186,53	-11,00	44.175,53	0,00
PRAIANO	SA	11.212.000,0	0,400	44.848,00	44.890,17	-11,17	44.879,00	0,00
PRIGNANO CILENTO	SA	4.169.000,0	0,200	8.338,00	8.345,84	-2,08	8.343,76	0,00

XV LEGISLATURA — DISEGNI DI LEGGE E RELAZIONI — DOCUMENTI

DENOMINAZIONE ENTE	SIGLA PROVINCIA	REDDITO IMPONIBILE I.R.P.E.F. ANNO 2002 DEFINITIVO	ALIQUOT E ANNO 2005 (1)	GETTITO TEORICO	1° 2° 3° 4° 5° RATE CALCOLATE PARI A €. 1.480.025.395,07	CONGUAGLI VARI (2)	1° 2° 3° 4° 5° RATE PAGATE PARI A €. 1.475.658.701,38 (3)	SOMME DA RECUPERAR E CON ADDEBITO DIRETTO (4)
RAVELLO	SA	17.453.000,0	0,300	52.359,00	52.408,26	-13,04	52.395,22	0,00
RICIGLIANO	SA	4.655.000,0	0,200	9.310,00	9.318,75	-2,31	9.316,44	0,00
ROCCADASPIDE	SA	35.348.000,0	0,200	70.696,00	70.762,50	-17,62	70.744,88	0,00
ROCCAGLIORIOSA	SA	8.575.000,0	0,000	0,00	0,00	0,00	0,00	0,00
ROCCAPEMONTI	SA	59.227.000,0	0,200	118.454,00	118.565,42	-29,50	118.535,92	0,00
ROFRANO	SA	5.080.000,0	0,500	25.400,00	25.423,89	-6,32	25.417,57	0,00
ROMAGNANO AL MONTE	SA	1.758.000,0	0,400	7.032,00	7.038,61	-1,77	7.036,84	0,00
ROSCIGNO	SA	4.509.000,0	0,400	18.036,00	18.052,96	-4,50	18.048,46	0,00
RUTINO	SA	4.397.000,0	0,400	17.588,00	17.604,55	-4,38	17.600,17	0,00
SACCO	SA	3.578.000,0	0,000	0,00	0,00	0,00	0,00	0,00
SALA CONSILINA	SA	70.903.000,0	0,500	354.515,00	354.848,48	-88,29	354.760,19	0,00
SALENTO	SA	10.041.000,0	0,400	40.164,00	40.201,78	-10,01	40.191,77	0,00
SALERNO	SA	1.437.296.000,0	0,400	5.749.184,00	5.754.591,94	-1.431,45	5.753.160,49	0,00
SALVITELLE	SA	2.913.000,0	0,000	0,00	0,00	0,00	0,00	0,00
SAN CIPRIANO PICENTINO	SA	33.827.000,0	0,500	169.135,00	169.294,09	-42,11	169.251,98	0,00
SAN GIOVANNI A PIRO	SA	14.607.000,0	0,000	0,00	0,00	0,00	0,00	0,00
SAN GREGORIO MAGNO	SA	18.440.000,0	0,000	0,00	0,00	0,00	0,00	0,00
SAN MANGO PIEMONTE	SA	12.145.000,0	0,300	36.435,00	36.469,28	-9,07	36.460,21	0,00
SAN MARZANO SUL SARNO	SA	34.736.000,0	0,500	173.680,00	173.843,37	-43,24	173.800,13	0,00
SAN MAURO CILENTO	SA	3.790.000,0	0,500	18.950,00	18.967,83	-4,72	18.963,11	0,00
SAN MAURO LA BRUCA	SA	3.394.000,0	0,000	0,00	0,00	0,00	0,00	0,00
SAN PIETRO AL TANAGRO	SA	8.495.000,0	0,000	0,00	0,00	0,00	0,00	0,00
SAN RUFO	SA	7.776.000,0	0,000	0,00	0,00	0,00	0,00	0,00
SANTA MARINA	SA	14.506.000,0	0,000	0,00	0,00	0,00	0,00	0,00
SANTANGELO A FASANELLA	SA	4.749.000,0	0,300	14.247,00	14.260,41	-3,54	14.256,87	0,00
SANT'ARSENIO	SA	16.295.000,0	0,200	32.590,00	32.620,66	-88,54	31.735,20	0,00
SANT'EGIDIO DEL MONTE ALBINO	SA	34.155.000,0	0,350	119.542,50	119.654,94	-2.682,11	116.972,83	0,00
SANTOMENNA	SA	1.864.000,0	0,000	0,00	0,00	0,00	0,00	0,00
SAN VALENTINO TORIO	SA	35.440.000,0	0,400	141.760,00	141.893,35	-35,30	141.858,05	0,00
SANZA	SA	10.010.000,0	0,000	0,00	0,00	0,00	0,00	0,00
SAPRI	SA	49.154.000,0	0,000	0,00	0,00	0,00	0,00	0,00
SARNO	SA	144.465.000,0	0,400	577.860,00	578.403,56	-143,88	578.259,68	0,00
SASSANO	SA	20.559.000,0	0,200	41.118,00	41.156,68	-10,24	41.146,44	0,00
SCAFATI	SA	260.649.000,0	0,400	1.042.596,00	1.043.576,70	-259,58	1.043.317,12	0,00
SCALA	SA	6.503.000,0	0,300	19.509,00	19.527,35	-4,87	19.522,48	0,00
SERRAMEZZANA	SA	1.223.000,0	0,200	2.446,00	2.448,31	-0,60	2.447,71	0,00
SERRE	SA	16.843.000,0	0,500	84.215,00	84.294,21	-20,98	84.273,23	0,00
SESSA CILENTO	SA	7.575.000,0	0,000	0,00	0,00	0,00	0,00	0,00
SIANO	SA	49.095.000,0	0,200	98.190,00	98.282,37	-24,44	98.257,93	0,00
SICIGNANO DEGLI ALBURNI	SA	14.892.000,0	0,400	59.568,00	59.624,04	-14,83	59.609,21	0,00
STELLA CILENTO	SA	4.147.000,0	0,200	8.294,00	8.301,80	-2,07	8.299,73	0,00
STIO	SA	4.742.000,0	0,000	0,00	0,00	0,00	0,00	0,00
TEGGIANO	SA	35.516.000,0	0,400	142.064,00	142.197,63	-35,37	142.162,26	0,00
TORCHIARA	SA	9.113.000,0	0,200	18.226,00	18.243,15	-4,54	18.238,61	0,00
TORRACA	SA	6.192.000,0	0,000	0,00	0,00	0,00	0,00	0,00
TORRE ORSAIA	SA	12.353.000,0	0,200	24.706,00	24.729,23	-6,16	24.723,07	0,00
TORTORELLA	SA	2.159.000,0	0,000	0,00	0,00	0,00	0,00	0,00
TRAMONTI	SA	13.247.000,0	0,000	0,00	0,00	0,00	0,00	0,00
TRENTINARA	SA	6.528.000,0	0,000	0,00	0,00	0,00	0,00	0,00
VALLE DELL'ANGELO	SA	2.074.000,0	0,200	4.148,00	4.151,90	-1,03	4.150,87	0,00
VALLO DELLA LUCANIA	SA	65.672.000,0	0,500	328.360,00	328.668,87	-81,76	328.587,11	0,00
VALVA	SA	7.088.000,0	0,000	0,00	0,00	0,00	0,00	0,00
VIBONATI	SA	17.630.000,0	0,200	35.260,00	35.293,17	-8,77	35.284,40	0,00
VIETRI SUL MARE	SA	57.344.000,0	0,400	229.376,00	229.591,76	-57,11	229.534,65	0,00
ACQUAVIVA DELLE FONTI	BA	162.918.000,0	0,400	651.672,00	652.284,99	-162,24	652.122,75	0,00
ADELFI	BA	101.781.000,0	0,500	508.905,00	509.383,70	-126,72	509.256,98	0,00
ALBEROBELLO	BA	79.463.000,0	0,000	0,00	0,00	0,00	0,00	0,00
ALTAMURA	BA	392.451.000,0	0,000	0,00	0,00	0,00	0,00	0,00
ANDRIA	BA	456.360.000,0	0,200	912.720,00	913.578,54	-5.020,91	908.557,63	0,00
BARI	BA	3.339.657.000,0	0,500	16.698.285,00	16.713.992,15	-4.157,62	16.709.834,53	0,00
BARLETTA	BA	534.951.000,0	0,000	0,00	0,00	0,00	0,00	0,00
BINETTO	BA	11.433.000,0	0,200	22.866,00	22.887,51	-450,12	22.437,39	0,00
BISCEGLIE	BA	289.662.000,0	0,500	1.448.310,00	1.449.672,36	-360,61	1.449.311,75	0,00
BITETTO	BA	66.750.000,0	0,400	267.000,00	267.251,14	-66,48	267.184,66	0,00
BITONTO	BA	323.156.000,0	0,400	1.292.624,00	1.293.839,91	-10.564,20	1.283.275,71	0,00
BITURTO	BA	69.507.000,0	0,500	347.535,00	347.861,91	-86,54	347.775,37	0,00
CANOSA DI PUGLIA	BA	148.018.000,0	0,400	592.072,00	592.628,93	-147,42	592.481,51	0,00
CAPURSO	BA	89.561.000,0	0,000	0,00	0,00	0,00	0,00	0,00
CASAMASSIMA	BA	113.488.000,0	0,000	0,00	0,00	0,00	0,00	0,00

XV LEGISLATURA — DISEGNI DI LEGGE E RELAZIONI — DOCUMENTI

DENOMINAZIONE ENTE	SIGLA PROVINCIA	REDDITO IMPONIBILE I.R.P.E.F. ANNO 2002 DEFINITIVO	ALIQOT E ANNO 2005 (1)	GETTITO TEORICO	1° 2° 3° 4° 5° RATE CALCOLATE PARI A €, 1.480.025.395,07	CONGUAGLI VARI (2)	1° 2° 3° 4° 5° RATE PAGATE PARI A €, 1.475.658.701,38 (3)	SOMME DA RECUPERAR E CON ADDEBITO DIRETTO (4)
CASSANO DELLE MURGE	BA	86.216.000,0	0,500	431.080,00	431.485,49	-107,32	431.378,17	0,00
CASTELLANA GROTTE	BA	128.711.000,0	0,400	514.844,00	515.328,29	-128,19	515.200,10	0,00
CELLAMARE	BA	28.660.000,0	0,200	57.320,00	57.373,92	-14,27	57.359,65	0,00
CONVERSANO	BA	163.533.000,0	0,400	654.132,00	654.747,31	-162,88	654.584,43	0,00
CORATO	BA	268.887.000,0	0,500	1.344.435,00	1.345.699,64	-21.581,77	1.324.117,87	0,00
GIOIA DEL COLLE	BA	191.761.000,0	0,000	0,00	0,00	0,00	0,00	0,00
GIOVINAZZO	BA	148.457.000,0	0,500	742.285,00	742.983,22	-8.258,99	734.724,23	0,00
GRAVINA IN PUGLIA	BA	232.894.000,0	0,400	931.576,00	932.452,28	-231,95	932.220,33	0,00
GRUMO APPULA	BA	64.703.000,0	0,200	129.406,00	129.527,71	-32,22	129.495,49	0,00
LOCOROTONDO	BA	96.572.000,0	0,200	193.144,00	193.325,68	-48,09	193.277,59	0,00
MINERVINO MURGE	BA	48.513.000,0	0,500	242.565,00	242.793,16	-60,39	242.732,77	0,00
MODUGNO	BA	260.794.000,0	0,000	0,00	0,00	0,00	0,00	0,00
MOLA DI BARI	BA	153.963.000,0	0,400	615.852,00	616.431,30	-153,34	616.277,96	0,00
MOLFETTA	BA	435.955.000,0	0,300	1.307.865,00	1.309.095,23	-325,64	1.308.769,59	0,00
MONOPOLI	BA	313.129.000,0	0,400	1.252.516,00	1.253.694,17	-311,86	1.253.382,31	0,00
NOCI	BA	130.757.000,0	0,200	261.514,00	261.760,00	-65,12	261.694,88	0,00
NOICATTARO	BA	149.428.000,0	0,000	0,00	0,00	0,00	0,00	0,00
PALO DEL COLLE	BA	118.561.000,0	0,000	0,00	0,00	0,00	0,00	0,00
POGGIORSINI	BA	6.614.000,0	0,400	26.456,00	26.480,89	-2.114,65	24.366,24	0,00
POLIGNANO A MARE	BA	121.581.000,0	0,400	486.324,00	486.781,46	-121,08	486.660,38	0,00
PUTIGNANO	BA	202.486.000,0	0,200	404.972,00	405.352,93	-477,06	404.875,87	0,00
RUTIGLIANO	BA	94.019.000,0	0,300	282.057,00	282.322,32	-2.662,41	279.659,91	0,00
RUVO DI PUGLIA	BA	144.766.000,0	0,500	723.830,00	724.510,87	-5.048,53	719.462,34	0,00
SAMMICHELE DI BARI	BA	48.572.000,0	0,400	194.288,00	194.470,77	-48,38	194.422,39	0,00
SANNICANDRO DI BARI	BA	51.789.000,0	0,000	0,00	0,00	0,00	0,00	0,00
SANTERAMO IN COLLE	BA	178.665.000,0	0,200	357.330,00	357.666,12	-88,98	357.577,14	0,00
SPINAZZOLA	BA	43.618.000,0	0,350	152.663,00	152.806,60	-3.466,82	149.339,78	0,00
TERLIZZI	BA	155.442.000,0	0,300	466.326,00	466.764,63	-16.638,78	450.125,85	0,00
TORITTO	BA	45.806.000,0	0,500	229.030,00	229.245,43	-2.533,02	226.712,41	0,00
TRANI	BA	354.893.000,0	0,000	0,00	0,00	0,00	0,00	0,00
TRIGGIANO	BA	180.085.000,0	0,400	720.340,00	721.017,58	-179,34	720.838,24	0,00
TURI	BA	72.703.000,0	0,100	72.703,00	72.771,39	-18,10	72.753,29	0,00
VALENZANO	BA	125.803.000,0	0,200	251.606,00	251.842,68	-62,65	251.780,03	0,00
BRINDISI	BR	699.295.000,0	0,500	3.496.475,00	3.499.763,94	-870,57	3.498.893,37	0,00
CAROVIGNO	BR	77.981.000,0	0,500	389.905,00	390.271,77	-97,07	390.174,70	0,00
CEGLIE MESSAPICO	BR	114.047.000,0	0,200	228.094,00	228.308,57	-1.484,12	226.824,45	0,00
CELLINO SAN MARCO	BR	40.996.000,0	0,400	163.984,00	164.138,26	-2.532,43	161.605,83	0,00
CISTERNINO	BR	84.611.000,0	0,500	423.055,00	423.452,94	-105,33	423.347,61	0,00
ERCHIE	BR	39.486.000,0	0,500	197.430,00	197.615,70	-49,15	197.566,55	0,00
FASANO	BR	221.500.000,0	0,000	0,00	0,00	0,00	0,00	0,00
FRANCAVILLA FONTANA	BR	206.363.000,0	0,300	619.089,00	619.671,34	-154,15	619.517,19	0,00
LATIANO	BR	87.498.000,0	0,400	349.992,00	350.321,22	-87,14	350.234,08	0,00
MESAGNE	BR	172.779.000,0	0,500	863.895,00	864.707,63	-215,11	864.492,52	0,00
ORIA	BR	80.551.000,0	0,400	322.204,00	322.507,09	-80,23	322.426,86	0,00
OSTUNI	BR	220.992.000,0	0,200	441.984,00	442.399,75	-110,04	442.289,71	0,00
SAN DONACI	BR	42.974.000,0	0,400	171.896,00	172.057,70	-42,81	172.014,89	0,00
SAN MICHELE SALENTINO	BR	31.258.000,0	0,400	125.032,00	125.149,60	-31,13	125.118,47	0,00
SAN PANCRAZIO SALENTINO	BR	61.191.000,0	0,200	122.382,00	122.497,12	-30,47	122.466,65	0,00
SAN PIETRO VERNOTICO	BR	94.550.000,0	0,500	472.750,00	473.194,69	-117,71	473.076,98	0,00
SAN VITO DEI NORMANNI	BR	114.470.000,0	0,500	572.350,00	572.888,38	-142,51	572.745,87	0,00
TORCHIAROLO	BR	28.934.000,0	0,200	57.868,00	57.922,44	-2.802,25	55.120,19	0,00
TORRE SANTA SUSANNA	BR	51.181.000,0	0,400	204.724,00	204.916,58	-50,97	204.865,61	0,00
VILLA CASTELLI	BR	42.828.000,0	0,500	214.140,00	214.341,43	-53,31	214.288,12	0,00
ACCADIA	FG	16.192.000,0	0,500	80.960,00	81.036,15	-1.190,48	79.845,67	0,00
ALBERONA	FG	3.737.000,0	0,400	14.948,00	14.962,06	-3,73	14.958,33	0,00
ANZANO DI PUGLIA	FG	6.700.000,0	0,000	0,00	0,00	0,00	0,00	0,00
APRICENA	FG	67.638.000,0	0,500	338.190,00	338.508,11	-84,22	338.423,89	0,00
ASCOLI SATRIANO	FG	33.988.000,0	0,500	169.940,00	170.099,86	-42,32	170.057,54	0,00
BICCARI	FG	17.529.000,0	0,000	0,00	0,00	0,00	0,00	0,00
BOVINO	FG	20.917.000,0	0,400	83.668,00	83.746,71	-3.148,83	80.597,88	0,00
CAGNANO VARANO	FG	27.525.000,0	0,000	0,00	0,00	0,00	0,00	0,00
CANDELA	FG	15.525.000,0	0,400	62.100,00	62.158,42	-1.075,44	61.082,98	0,00
CARAPELLE	FG	24.600.000,0	0,500	123.000,00	123.115,69	-30,64	123.085,05	0,00
CARLANTINO	FG	5.041.000,0	0,200	10.082,00	10.091,48	-2,52	10.088,96	0,00
CARPINO	FG	16.476.000,0	0,500	82.380,00	82.457,49	-20,51	82.436,98	0,00
CASALNUOVO MONTEROTARO	FG	9.117.000,0	0,300	27.351,00	27.376,73	-6,82	27.369,91	0,00
CASALVECCHIO DI PUGLIA	FG	7.140.000,0	0,200	14.280,00	14.293,43	-3,56	14.289,87	0,00
CASTELLUCCIO DEI SAURI	FG	10.370.000,0	0,200	20.740,00	20.759,51	-248,67	20.510,84	0,00
CASTELLUCCIO VALMAGGIORE	FG	6.428.000,0	0,200	12.856,00	12.868,09	-3,20	12.864,89	0,00

XV LEGISLATURA — DISEGNI DI LEGGE E RELAZIONI — DOCUMENTI

DENOMINAZIONE ENTE	SIGLA PROVINCIA	REDDITO IMPONIBILE I.R.P.E.F. ANNO 2002 DEFINITIVO	ALIQUOT E ANNO 2005 (1)	GETTITO TEORICO	1° 2° 3° 4° 5° RATE CALCOLATE PARIA €. 1.480.025.395,07	CONGUAGLI VARI (2)	1° 2° 3° 4° 5° RATE PAGATE PARIA €. 1.475.658.701,38 (3)	SOMME DA RECUPERAR E CON ADDEBITO DIRETTO (4)
CASTELNUOVO DELLA DAUNIA	FG	7.766.000,0	0,000	0,00	0,00	0,00	0,00	0,00
CELENZA VALFORTORE	FG	10.233.000,0	0,000	0,00	0,00	0,00	0,00	0,00
CELLE DI SAN VITO	FG	1.091.000,0	0,000	0,00	0,00	0,00	0,00	0,00
CERIGNOLA	FG	224.280.000,0	0,500	1.121.400,00	1.122.454,84	-455,19	1.121.999,65	0,00
CHIEUTI	FG	7.001.000,0	0,400	28.004,00	28.030,34	-6,97	28.023,37	0,00
DELICETO	FG	25.316.000,0	0,200	50.632,00	50.679,61	-841,26	49.838,35	0,00
FAETO	FG	4.131.000,0	0,000	0,00	0,00	0,00	0,00	0,00
FOGGIA	FG	1.226.455.000,0	0,500	6.132.275,00	6.138.043,30	-9.159,46	6.128.883,84	0,00
ISCHITELLA	FG	19.890.000,0	0,500	99.450,00	99.543,55	-24,75	99.518,80	0,00
ISOLE TREMITI	FG	2.458.000,0	0,000	0,00	0,00	0,00	0,00	0,00
LESINA	FG	25.347.000,0	0,200	50.694,00	50.741,68	-12,62	50.729,06	0,00
LUCERA	FG	206.478.000,0	0,400	825.912,00	826.688,88	-205,63	826.483,25	0,00
MANFREDONIA	FG	318.795.000,0	0,500	1.593.975,00	1.595.474,36	-396,87	1.595.077,49	0,00
MARGHERITA DI SAVOIA	FG	69.956.000,0	0,500	349.780,00	350.109,02	-6.659,18	343.449,84	0,00
MATTINATA	FG	32.892.000,0	0,400	131.568,00	131.691,76	-32,76	131.659,00	0,00
MONTELEONE DI PUGLIA	FG	6.378.000,0	0,000	0,00	0,00	0,00	0,00	0,00
MONTE SANT'ANGELO	FG	75.670.000,0	0,100	75.670,00	75.741,19	-18,84	75.722,35	0,00
MOTTA MONTECORVINO	FG	5.522.000,0	0,400	22.088,00	22.108,78	-5,51	22.103,27	0,00
ORDONA	FG	11.200.000,0	0,500	56.000,00	56.052,67	-863,58	55.189,09	0,00
ORSARA DI PUGLIA	FG	16.092.000,0	0,200	32.184,00	32.214,27	-8,00	32.206,27	0,00
ORTA NOVA	FG	72.096.000,0	0,200	144.192,00	144.327,63	-35,91	144.291,72	0,00
PANNI	FG	4.288.000,0	0,400	17.152,00	17.168,14	-4,27	17.163,87	0,00
PESCHICI	FG	17.061.000,0	0,500	85.305,00	85.385,24	-21,24	85.364,00	0,00
PIETRAMONTECORVINO	FG	15.223.000,0	0,500	76.115,00	76.186,59	-18,95	76.167,64	0,00
POGGIO IMPERIALE	FG	14.593.000,0	0,200	29.186,00	29.213,45	-667,04	28.546,41	0,00
RIGNANO GARGANICO	FG	11.733.000,0	0,500	58.665,00	58.720,18	-14,60	58.705,58	0,00
ROCCETTA SANT'ANTONIO	FG	10.845.000,0	0,200	21.690,00	21.710,41	-974,89	20.735,52	0,00
RODI GARGANICO	FG	19.698.000,0	0,500	98.490,00	98.582,64	-24,52	98.558,12	0,00
ROSETO VALFORTORE	FG	4.716.000,0	0,400	18.864,00	18.881,75	-4,69	18.877,06	0,00
SAN FERDINANDO DI PUGLIA	FG	55.855.000,0	0,500	279.275,00	279.537,70	-69,54	279.468,16	0,00
SAN GIOVANNI ROTONDO	FG	185.877.000,0	0,000	0,00	0,00	0,00	0,00	0,00
SAN MARCO IN LAMIS	FG	80.186.000,0	0,500	400.930,00	401.307,14	-9.660,86	391.646,28	0,00
SAN MARCO LA CATOLA	FG	5.023.000,0	0,200	10.046,00	10.055,45	-2,50	10.052,95	0,00
SANNICANDRO GARGANICO	FG	69.684.000,0	0,400	278.736,00	278.998,20	-69,41	278.928,79	0,00
SAN PAOLO DI CIVITATE	FG	25.394.000,0	0,500	126.970,00	127.089,44	-31,61	127.057,83	0,00
SAN SEVERO	FG	287.097.000,0	0,500	1.435.485,00	1.436.835,28	-357,42	1.436.477,86	0,00
SANT'AGATA DI PUGLIA	FG	13.352.000,0	0,400	53.408,00	53.458,23	-13,29	53.444,94	0,00
SERRACAPRIOLA	FG	18.436.000,0	0,500	92.180,00	92.266,72	-22,96	92.243,76	0,00
STORNARA	FG	16.336.000,0	0,500	81.680,00	81.756,83	-20,34	81.736,49	0,00
STORNARELLA	FG	21.213.000,0	0,200	42.426,00	42.465,90	-10,57	42.455,33	0,00
TORREMAGIORE	FG	80.217.000,0	0,400	320.868,00	321.169,83	-79,89	321.089,94	0,00
TRINITAPOLI	FG	63.301.000,0	0,200	126.602,00	126.721,08	-31,53	126.689,55	0,00
TROIA	FG	43.210.000,0	0,200	86.420,00	86.501,29	-21,52	86.479,77	0,00
VICO DEL GARGANO	FG	39.262.000,0	0,400	157.048,00	157.195,73	-39,09	157.156,64	0,00
VIESTE	FG	66.158.000,0	0,500	330.790,00	331.101,16	-82,37	331.018,79	0,00
VOLTURARA APPULA	FG	3.076.000,0	0,000	0,00	0,00	0,00	0,00	0,00
VOLTURINO	FG	9.787.000,0	0,500	48.935,00	48.981,03	-12,19	48.968,84	0,00
ZAPPONETA	FG	9.540.000,0	0,500	47.700,00	47.744,87	-11,87	47.733,00	0,00
ACQUARICA DEL CAPO	LE	16.421.000,0	0,500	82.105,00	82.182,23	-2.108,59	80.073,64	0,00
ALESSANO	LE	33.288.000,0	0,400	133.152,00	133.277,24	-6.719,46	126.557,78	0,00
ALEZIO	LE	29.887.000,0	0,000	0,00	0,00	0,00	0,00	0,00
ALLISTE	LE	27.966.000,0	0,200	55.932,00	55.984,62	-13,91	55.970,71	0,00
ANDRANO	LE	31.754.000,0	0,500	158.770,00	158.919,35	-39,54	158.879,81	0,00
ARADEO	LE	40.543.000,0	0,500	202.715,00	202.905,68	-50,46	202.855,22	0,00
ARNESANO	LE	20.875.000,0	0,400	83.500,00	83.578,54	-20,78	83.557,76	0,00
BAGNOLO DEL SALENTO	LE	8.522.000,0	0,100	8.522,00	8.530,01	-2,12	8.527,89	0,00
BOTRUGNO	LE	15.973.000,0	0,500	79.865,00	79.940,13	-19,89	79.920,24	0,00
CALIMERA	LE	53.133.000,0	0,300	159.399,00	159.548,94	-39,70	159.509,24	0,00
CAMPI SALENTINA	LE	66.375.000,0	0,500	331.875,00	332.187,17	-82,63	332.104,54	0,00
CANNOLE	LE	7.969.000,0	0,000	0,00	0,00	0,00	0,00	0,00
CAPRARICA DI LECCE	LE	17.034.000,0	0,400	68.136,00	68.200,09	-16,96	68.183,13	0,00
CARMIANO	LE	67.744.000,0	0,400	270.976,00	271.230,89	-67,47	271.163,42	0,00
CARPIGNANO SALENTINO	LE	19.925.000,0	0,000	0,00	0,00	0,00	0,00	0,00
CASARANO	LE	123.435.000,0	0,000	0,00	0,00	0,00	0,00	0,00
CASTRI DI LECCE	LE	16.389.000,0	0,000	0,00	0,00	0,00	0,00	0,00
CASTRIGNANO DE' GRECI	LE	17.841.000,0	0,000	0,00	0,00	0,00	0,00	0,00
CASTRIGNANO DEL CAPO	LE	25.234.000,0	0,000	0,00	0,00	0,00	0,00	0,00
CASTRO	LE	13.821.000,0	0,000	0,00	0,00	0,00	0,00	0,00
CAVALLINO	LE	75.363.000,0	0,500	376.815,00	377.169,45	-93,82	377.075,63	0,00

XV LEGISLATURA — DISEGNI DI LEGGE E RELAZIONI — DOCUMENTI

DENOMINAZIONE ENTE	SIGLA PROVI NCIA	REDDITO IMPONIBILE I.R.P.E.F. ANNO 2002 DEFINITIVO	ALIQUOT E ANNO 2005 (1)	GETTITO TEORICO	1° 2° 3° 4° 5° RATE CALCOLATE PARI A €. 1.480.025.395,07	CONGUAGLI VARI (2)	1° 2° 3° 4° 5° RATE PAGATE PARI A €. 1.475.658.701,38 (3)	SOMME DA RECUPERAR E CON ADDEBITO DIRETTO (4)
COLLEPASSO	LE	33.892.000,0	0,400	135.568,00	135.695,52	-33,76	135.661,76	0,00
COPERTINO	LE	121.579.000,0	0,300	364.737,00	365.080,10	-90,82	364.989,28	0,00
CORIGLIANO D'OTRANTO	LE	30.805.000,0	0,000	0,00	0,00	0,00	0,00	0,00
CORSANO	LE	26.550.000,0	0,200	53.100,00	53.149,94	-242,06	52.907,88	0,00
CURSI	LE	19.077.000,0	0,200	38.154,00	38.189,89	-9,50	38.180,39	0,00
CUTROFIANO	LE	45.774.000,0	0,000	0,00	0,00	0,00	0,00	0,00
DISO	LE	21.988.000,0	0,200	43.976,00	44.017,36	-10,95	44.006,41	0,00
GAGLIANO DEL CAPO	LE	26.498.000,0	0,000	0,00	0,00	0,00	0,00	0,00
GALATINA	LE	179.626.000,0	0,375	673.597,50	674.231,12	-167,71	674.063,41	0,00
GALATONE	LE	79.541.000,0	0,200	159.082,00	159.231,63	-39,59	159.192,04	0,00
GALLIPOLI	LE	125.477.000,0	0,400	501.908,00	502.380,12	-124,96	502.255,16	0,00
GIUGGIANELLO	LE	7.697.000,0	0,400	30.788,00	30.816,96	-7,66	30.809,30	0,00
GIURDIGNANO	LE	9.630.000,0	0,200	19.260,00	19.278,12	-4,80	19.273,32	0,00
GUAGNANO	LE	33.996.000,0	0,500	169.980,00	170.139,89	-42,31	170.097,58	0,00
LECCE	LE	941.499.000,0	0,000	0,00	0,00	0,00	0,00	0,00
LEQUILE	LE	46.538.000,0	0,200	93.076,00	93.163,56	-23,19	93.140,37	0,00
LEVERANO	LE	64.383.000,0	0,000	0,00	0,00	0,00	0,00	0,00
LIZZANELLO	LE	51.521.000,0	0,400	206.084,00	206.277,85	-51,31	206.226,54	0,00
MAGLIE	LE	122.823.000,0	0,500	614.115,00	614.692,67	-152,91	614.539,76	0,00
MARTANO	LE	46.888.000,0	0,400	187.552,00	187.728,43	-46,69	187.681,74	0,00
MARTIGNANO	LE	10.810.000,0	0,400	43.240,00	43.280,68	-10,77	43.269,91	0,00
MATINO	LE	59.700.000,0	0,000	0,00	0,00	0,00	0,00	0,00
MELENDUGNO	LE	51.950.000,0	0,400	207.800,00	207.995,47	-51,74	207.943,73	0,00
MELISSANO	LE	35.642.000,0	0,400	142.568,00	142.702,11	-35,49	142.666,62	0,00
MELPIGNANO	LE	11.129.000,0	0,000	0,00	0,00	0,00	0,00	0,00
MIGGIANO	LE	20.497.000,0	0,100	20.497,00	20.516,28	-5,10	20.511,18	0,00
MINERVINO DI LECCE	LE	21.194.000,0	0,100	21.194,00	21.213,95	-5,29	21.208,66	0,00
MONTERONI DI LECCE	LE	75.512.000,0	0,500	377.560,00	377.915,15	-94,01	377.821,14	0,00
MONTESANO SALENTINO	LE	15.299.000,0	0,100	15.299,00	15.313,40	-3,81	15.309,59	0,00
MORCIANO DI LEUCA	LE	16.398.000,0	0,400	65.592,00	65.653,70	-16,34	65.637,36	0,00
MURO LECCESE	LE	28.045.000,0	0,500	140.225,00	140.356,90	-34,92	140.321,98	0,00
NARDO'	LE	183.916.000,0	0,500	919.580,00	920.444,99	-228,97	920.216,02	0,00
NEVIANO	LE	27.818.000,0	0,200	55.636,00	55.688,33	-13,86	55.674,47	0,00
NOCIGLIA	LE	16.544.000,0	0,400	66.176,00	66.238,25	-16,48	66.221,77	0,00
NOVOLI	LE	46.084.000,0	0,200	92.168,00	92.254,70	-89,52	92.179,18	0,00
ORTELLE	LE	14.837.000,0	0,500	74.185,00	74.254,79	-18,46	74.236,33	0,00
OTRANTO	LE	37.509.000,0	0,000	0,00	0,00	0,00	0,00	0,00
PALMARIGGI	LE	8.499.000,0	0,000	0,00	0,00	0,00	0,00	0,00
PARABITA	LE	54.113.000,0	0,400	216.452,00	216.655,60	-4.612,55	212.043,05	0,00
PATU'	LE	7.623.000,0	0,200	15.246,00	15.260,34	-3,79	15.256,55	0,00
POGGIARDO	LE	35.642.000,0	0,500	178.210,00	178.377,63	-44,39	178.333,24	0,00
PORTO CESAREO	LE	17.262.000,0	0,000	0,00	0,00	0,00	0,00	0,00
PRESICCE	LE	26.178.000,0	0,100	26.178,00	26.202,63	-6,51	26.196,12	0,00
RACALE	LE	48.522.000,0	0,100	48.522,00	48.567,64	-12,09	48.555,55	0,00
RUFFANO	LE	42.006.000,0	0,200	84.012,00	84.091,03	-20,93	84.070,10	0,00
SALICE SALENTINO	LE	46.799.000,0	0,400	187.196,00	187.372,08	-46,61	187.325,47	0,00
SALVE	LE	20.694.000,0	0,200	41.388,00	41.426,94	-10,30	41.416,64	0,00
SANARICA	LE	7.748.000,0	0,400	30.992,00	31.021,16	-7,72	31.013,44	0,00
SAN CASSIANO	LE	13.643.000,0	0,500	68.215,00	68.279,16	-16,98	68.262,18	0,00
SAN CESARIO DI LECCE	LE	51.998.000,0	0,200	103.996,00	104.093,83	-25,89	104.067,94	0,00
SAN DONATO DI LECCE	LE	33.843.000,0	0,400	135.372,00	135.499,33	-33,70	135.465,63	0,00
SANNICOLA	LE	32.533.000,0	0,100	32.533,00	32.563,60	-8,11	32.555,49	0,00
SAN PIETRO IN LAMA	LE	21.027.000,0	0,150	31.540,50	31.570,17	-399,83	31.170,34	0,00
SANTA CESAREA TERME	LE	19.456.000,0	0,000	0,00	0,00	0,00	0,00	0,00
SCORRANO	LE	36.582.000,0	0,500	182.910,00	183.082,06	-45,55	183.036,51	0,00
SECLI'	LE	8.476.000,0	0,000	0,00	0,00	0,00	0,00	0,00
SOGLIANO CA VOUR	LE	20.473.000,0	0,500	102.365,00	102.461,29	-25,49	102.435,80	0,00
SOLETO	LE	33.321.000,0	0,200	66.642,00	66.704,69	-16,60	66.688,09	0,00
SPECCHIA	LE	26.092.000,0	0,200	52.184,00	52.233,09	-839,30	51.393,79	0,00
SPONGANO	LE	21.347.000,0	0,500	106.735,00	106.835,40	-26,58	106.808,82	0,00
SQUINZANO	LE	86.982.000,0	0,200	173.964,00	174.127,63	-43,31	174.084,32	0,00
STERNATIA	LE	19.408.000,0	0,200	38.816,00	38.852,51	-9,67	38.842,84	0,00
SUPERSANO	LE	21.140.000,0	0,000	0,00	0,00	0,00	0,00	0,00
SURANO	LE	9.856.000,0	0,400	39.424,00	39.461,09	-9,82	39.451,27	0,00
SURBO	LE	70.823.000,0	0,000	0,00	0,00	0,00	0,00	0,00
TAURISANO	LE	50.882.000,0	0,400	203.528,00	203.719,45	-50,68	203.668,77	0,00
TAVIANO	LE	62.923.000,0	0,500	314.615,00	314.910,94	-78,32	314.832,62	0,00
TIGGIANO	LE	13.631.000,0	0,400	54.524,00	54.575,29	-13,56	54.561,73	0,00
TREPUIZZI	LE	82.991.000,0	0,500	414.955,00	415.345,32	-857,23	414.488,09	0,00

XV LEGISLATURA — DISEGNI DI LEGGE E RELAZIONI — DOCUMENTI

DENOMINAZIONE ENTE	SIGLA PROVINCIA	REDDITO IMPONIBILE I.R.P.E.F. ANNO 2002 DEFINITIVO	ALIQUOT E ANNO 2005 (1)	GETTITO TEORICO	1° 2° 3° 4° 5° RATE CALCOLATE PARI A €. 1.480.025.395,07	CONGUAGLI VARI (2)	1° 2° 3° 4° 5° RATE PAGATE PARI A €. 1.475.658.701,38 (3)	SOMME DA RECUPERAR E CON ADDEBITO DIRETTO (4)
TRICASE	LE	111.922.000,0	0,500	559.610,00	560.136,39	-3.653,42	556.482,97	0,00
TUGLIE	LE	25.569.000,0	0,200	51.138,00	51.186,10	-12,73	51.173,37	0,00
UGENTO	LE	50.853.000,0	0,500	254.265,00	254.504,18	-63,31	254.440,87	0,00
UGGIANO LA CHIESA	LE	22.646.000,0	0,200	45.292,00	45.334,60	-11,29	45.323,31	0,00
VEGLIE	LE	68.893.000,0	0,000	0,00	0,00	0,00	0,00	0,00
VERNOLE	LE	45.649.000,0	0,400	182.596,00	182.767,75	-45,46	182.722,29	0,00
ZOLLINO	LE	12.091.000,0	0,200	24.182,00	24.204,75	-6,03	24.198,72	0,00
AVETRANA	TA	36.459.000,0	0,500	182.295,00	182.466,47	-4.791,40	177.675,07	0,00
CAROSINO	TA	39.194.000,0	0,500	195.970,00	196.154,34	-48,79	196.105,55	0,00
CASTELLANETA	TA	111.815.000,0	0,500	559.075,00	559.600,89	-139,20	559.461,69	0,00
CRISPIANO	TA	84.521.000,0	0,500	422.605,00	423.002,51	-105,22	422.897,29	0,00
FAGGIANO	TA	19.744.000,0	0,200	39.488,00	39.525,15	-9,83	39.515,32	0,00
FRAGAGNANO	TA	34.414.000,0	0,400	137.656,00	137.785,50	-1.800,47	135.985,03	0,00
GINOSA	TA	113.630.000,0	0,200	227.260,00	227.473,77	-56,60	227.417,17	0,00
GROTTAGLIE	TA	193.858.000,0	0,500	969.290,00	970.201,76	-241,34	969.960,42	0,00
LATERZA	TA	80.359.000,0	0,200	160.718,00	160.869,18	-40,02	160.829,16	0,00
LEPORANO	TA	46.007.000,0	0,400	184.028,00	184.201,12	-45,82	184.155,30	0,00
LIZZANO	TA	51.015.000,0	0,500	255.075,00	255.314,94	-63,51	255.251,43	0,00
MANDURIA	TA	182.549.000,0	0,500	912.745,00	913.603,56	-6.261,49	907.342,07	0,00
MARTINA FRANCA	TA	334.028.000,0	0,400	1.336.112,00	1.337.368,81	-332,67	1.337.036,14	0,00
MARUGGIO	TA	31.829.000,0	0,500	159.145,00	159.294,70	-39,63	159.255,07	0,00
MASSAFRA	TA	187.755.000,0	0,400	751.020,00	751.726,44	-187,01	751.539,43	0,00
MONTEIASI	TA	34.202.000,0	0,500	171.010,00	171.170,86	-42,59	171.128,27	0,00
MONTEMESOLA	TA	26.737.000,0	0,100	26.737,00	26.762,15	-6,66	26.755,49	0,00
MONTEPARANO	TA	14.849.000,0	0,200	29.698,00	29.725,93	-7,40	29.718,53	0,00
MOTTOLA	TA	93.806.000,0	0,500	469.030,00	469.471,19	-116,80	469.354,39	0,00
PALAGIANELLO	TA	40.950.000,0	0,500	204.750,00	204.942,61	-50,98	204.891,63	0,00
PALAGIANO	TA	84.028.000,0	0,000	0,00	0,00	0,00	0,00	0,00
PULSANO	TA	64.520.000,0	0,400	258.080,00	258.322,76	-64,26	258.258,50	0,00
ROCCAFORZATA	TA	10.562.000,0	0,400	42.248,00	42.287,74	-10,53	42.277,21	0,00
SAN GIORGIO IONICO	TA	110.258.000,0	0,400	441.032,00	441.446,86	-109,81	441.337,05	0,00
SAN MARZANO DI SAN GIUSEPPE	TA	48.417.000,0	0,500	242.085,00	242.312,71	-60,28	242.252,43	0,00
SAVA	TA	88.733.000,0	0,500	443.665,00	444.082,34	-110,48	443.971,86	0,00
STATTE	TA	91.880.000,0	0,400	367.520,00	367.865,71	-91,49	367.774,22	0,00
TARANTO	TA	1.805.236.000,0	0,400	7.220.944,00	7.227.736,34	-1.797,90	7.225.938,44	0,00
TORRICELLA	TA	23.097.000,0	0,500	115.485,00	115.593,64	-28,75	115.564,89	0,00
ACCETTURA	MT	9.245.000,0	0,400	36.980,00	37.014,78	-269,69	36.745,09	0,00
ALIANO	MT	5.569.000,0	0,200	11.138,00	11.148,49	-122,63	11.025,86	0,00
BERNALDA	MT	66.322.000,0	0,400	265.288,00	265.537,54	-8.508,34	257.029,20	0,00
CALCIANO	MT	5.459.000,0	0,000	0,00	0,00	0,00	0,00	0,00
CIRIGLIANO	MT	2.238.000,0	0,200	4.476,00	4.480,22	-1,12	4.479,10	0,00
COLOBRARO	MT	6.818.000,0	0,300	20.454,00	3.941,50	16.526,65	20.468,15	0,00
CRACO	MT	3.190.000,0	0,000	0,00	0,00	0,00	0,00	0,00
FERRANDINA	MT	55.648.000,0	0,200	111.296,00	111.400,68	-27,71	111.372,97	0,00
GARAGUSO	MT	4.649.000,0	0,500	23.245,00	23.266,86	-5,78	23.261,08	0,00
GORGOGNONE	MT	7.037.000,0	0,000	0,00	0,00	0,00	0,00	0,00
GRASSANO	MT	30.106.000,0	0,200	60.212,00	60.268,64	-1.116,85	59.151,79	0,00
GROTTOLE	MT	11.915.000,0	0,300	35.745,00	35.778,62	-375,47	35.403,15	0,00
IRSINA	MT	27.688.000,0	0,000	0,00	0,00	0,00	0,00	0,00
MATERA	MT	542.651.000,0	0,300	1.627.953,00	1.629.484,32	-405,33	1.629.078,99	0,00
MIGLIONICO	MT	15.263.000,0	0,500	76.315,00	76.386,79	-2.715,36	73.671,43	0,00
MONTALBANO IONICO	MT	43.483.000,0	0,200	86.966,00	87.047,80	-21,65	87.026,15	0,00
MONTESCAGLIOSO	MT	49.115.000,0	0,500	245.575,00	245.806,00	-61,14	245.744,86	0,00
NOVA SIRI	MT	33.198.000,0	0,000	0,00	0,00	0,00	0,00	0,00
OLIVETO LUCANO	MT	2.786.000,0	0,400	11.144,00	11.154,48	-649,85	10.504,63	0,00
PISTICCI	MT	101.636.000,0	0,500	508.180,00	508.658,01	-126,53	508.531,48	0,00
POLICORO	MT	89.631.000,0	0,500	448.155,00	448.576,55	-111,59	448.464,96	0,00
POMARICO	MT	21.177.000,0	0,400	84.708,00	84.787,69	-21,09	84.766,60	0,00
ROTONDELLA	MT	12.595.000,0	0,400	50.380,00	50.427,39	-2.518,63	47.908,76	0,00
SALANDRA	MT	18.158.000,0	0,400	72.632,00	72.700,33	-4.665,50	68.034,83	0,00
SAN GIORGIO LUCANO	MT	7.191.000,0	0,500	35.955,00	35.988,82	-8,95	35.979,87	0,00
SAN MAURO FORTE	MT	7.224.000,0	0,000	0,00	0,00	0,00	0,00	0,00
SCANZANO JONICO	MT	28.573.000,0	0,500	142.865,00	142.999,37	-35,56	142.963,81	0,00
STIGLIANO	MT	32.600.000,0	0,200	65.200,00	65.261,34	-16,23	65.245,11	0,00
TRICARICO	MT	34.664.000,0	0,500	173.320,00	173.483,04	-7.102,96	166.380,08	0,00
TURSI	MT	23.766.000,0	0,500	118.830,00	118.941,78	-29,59	118.912,19	0,00
VALSINNI	MT	9.039.000,0	0,500	45.195,00	45.237,51	-11,26	45.226,25	0,00
ABRIOLA	PZ	7.610.000,0	0,000	0,00	0,00	0,00	0,00	0,00
ACERENZA	PZ	14.664.000,0	0,200	29.328,00	29.355,59	-7,30	29.348,29	0,00

XV LEGISLATURA — DISEGNI DI LEGGE E RELAZIONI — DOCUMENTI

DENOMINAZIONE ENTE	SIGLA PROVI NCIA	REDDITO IMPONIBILE I.R.P.E.F. ANNO 2002 DEFINITIVO	ALIQUOT E ANNO 2005 (1)	GETTITO TEORICO	1° 2° 3° 4° 5° RATE CALCOLATE PARI A € 1.480.025.395,07	CONGUAGLI VARI (2)	1° 2° 3° 4° 5° RATE PAGATE PARI A € 1.475.658.701,38 (3)	SOMME DA RECUPERAR E CON ADDEBITO DIRETTO (4)
ALBANO DI LUCANIA	PZ	8.236.000,0	0,500	41.180,00	41.218,74	-10,25	41.208,49	0,00
ANZI	PZ	7.639.000,0	0,400	30.556,00	30.584,74	-658,66	29.926,08	0,00
ARMENTO	PZ	3.593.000,0	0,000	0,00	0,00	0,00	0,00	0,00
ATELLA	PZ	21.032.000,0	0,400	84.128,00	84.207,14	-20,95	84.186,19	0,00
AVIGLIANO	PZ	78.850.000,0	0,500	394.250,00	394.620,85	-98,15	394.522,70	0,00
BALVANO	PZ	7.839.000,0	0,500	39.195,00	39.231,87	-634,41	38.597,46	0,00
BANZI	PZ	8.688.000,0	0,000	0,00	0,00	0,00	0,00	0,00
BARAGIANO	PZ	14.629.000,0	0,500	73.145,00	73.213,80	-18,22	73.195,58	0,00
BARILE	PZ	18.899.000,0	0,500	94.495,00	94.583,89	-3.024,81	91.559,08	0,00
BELLA	PZ	23.878.000,0	0,100	23.878,00	23.900,46	-5,94	23.894,52	0,00
BRIENZA	PZ	17.491.000,0	0,100	17.491,00	17.507,46	-4,37	17.503,09	0,00
BRINDISI MONTAGNA	PZ	4.413.000,0	0,100	4.413,00	4.417,16	-1,12	4.416,04	0,00
CALVELLO	PZ	9.384.000,0	0,000	0,00	0,00	0,00	0,00	0,00
CALVERA	PZ	1.928.000,0	0,200	3.856,00	3.859,62	-0,95	3.858,67	0,00
CAMPOMAGGIORE	PZ	5.563.000,0	0,500	27.815,00	27.841,16	-6,92	27.834,24	0,00
CANCELLARA	PZ	8.997.000,0	0,100	8.997,00	9.005,46	-2,24	9.003,22	0,00
CARBONE	PZ	2.988.000,0	0,200	5.976,00	5.981,62	-1,50	5.980,12	0,00
CASTELGRANDE	PZ	4.491.000,0	0,000	0,00	0,00	0,00	0,00	0,00
CASTELLUCCIO INFERIORE	PZ	15.081.000,0	0,000	0,00	0,00	0,00	0,00	0,00
CASTELLUCCIO SUPERIORE	PZ	5.065.000,0	0,000	0,00	0,00	0,00	0,00	0,00
CASTELMEZZANO	PZ	4.099.000,0	0,000	0,00	0,00	0,00	0,00	0,00
CASTELSARACENO	PZ	7.841.000,0	0,500	39.205,00	39.241,87	-9,76	39.232,11	0,00
CASTRONUOVO DI SANT'ANDREA	PZ	5.668.000,0	0,000	0,00	0,00	0,00	0,00	0,00
CERSOSIMO	PZ	3.592.000,0	0,000	0,00	0,00	0,00	0,00	0,00
CHIAROMONTE	PZ	11.730.000,0	0,000	0,00	0,00	0,00	0,00	0,00
CORLETO PERTICARA	PZ	15.485.000,0	0,000	0,00	0,00	0,00	0,00	0,00
EPISCOPIA	PZ	7.827.000,0	0,000	0,00	0,00	0,00	0,00	0,00
FARDELLA	PZ	3.778.000,0	0,100	3.778,00	3.781,56	-0,95	3.780,61	0,00
FILIANO	PZ	17.861.000,0	0,000	0,00	0,00	0,00	0,00	0,00
FORENZA	PZ	11.008.000,0	0,500	55.040,00	55.091,78	-13,71	55.078,07	0,00
FRANCAVILLA IN SINNI	PZ	18.972.000,0	0,200	37.944,00	37.979,70	-9,45	37.970,25	0,00
GALLICCHIO	PZ	5.569.000,0	0,200	11.138,00	11.148,49	-2,79	11.145,70	0,00
GENZANO DI LUCANIA	PZ	32.942.000,0	0,000	0,00	0,00	0,00	0,00	0,00
GINESTRA	PZ	4.161.000,0	0,500	20.805,00	20.824,57	-5,17	20.819,40	0,00
GRUMENTO NOVA	PZ	9.408.000,0	0,200	18.816,00	18.833,70	-4,68	18.829,02	0,00
GUARDIA PERTICARA	PZ	3.219.000,0	0,000	0,00	0,00	0,00	0,00	0,00
LAGONEGRO	PZ	51.680.000,0	0,500	258.400,00	258.643,07	-64,33	258.578,74	0,00
LATRONICO	PZ	28.786.000,0	0,400	115.144,00	115.252,31	-28,67	115.223,64	0,00
LAURENZANA	PZ	11.243.000,0	0,000	0,00	0,00	0,00	0,00	0,00
LAURIA	PZ	90.756.000,0	0,500	453.780,00	454.206,85	-112,99	454.093,86	0,00
LAVELLO	PZ	81.772.000,0	0,200	163.544,00	163.697,84	-40,72	163.657,12	0,00
MARATEA	PZ	36.452.000,0	0,500	182.260,00	182.431,44	-45,39	182.386,05	0,00
MARSICO NUOVO	PZ	21.134.000,0	0,400	84.536,00	84.615,52	-176,11	84.439,41	0,00
MARSICOVETERE	PZ	27.343.000,0	0,200	54.686,00	54.737,44	-13,62	54.723,82	0,00
MASCHITO	PZ	7.515.000,0	0,400	30.060,00	30.088,27	-7,49	30.080,78	0,00
MELFI	PZ	117.512.000,0	0,200	235.024,00	235.245,08	-235,72	235.009,36	0,00
MISSANELLO	PZ	3.490.000,0	0,000	0,00	0,00	0,00	0,00	0,00
MOLITERNO	PZ	24.106.000,0	0,200	48.212,00	48.257,35	-12,00	48.245,35	0,00
MONTEMILONE	PZ	9.224.000,0	0,500	46.120,00	46.163,38	-841,64	45.321,74	0,00
MONTEMURRO	PZ	6.949.000,0	0,000	0,00	0,00	0,00	0,00	0,00
MURO LUCANO	PZ	27.260.000,0	0,400	109.040,00	109.142,56	-27,15	109.115,41	0,00
NEMOLI	PZ	8.588.000,0	0,400	34.352,00	34.384,32	-8,56	34.375,76	0,00
NOEPOLI	PZ	6.209.000,0	0,000	0,00	0,00	0,00	0,00	0,00
OPPIDO LUCANO	PZ	19.928.000,0	0,000	0,00	0,00	0,00	0,00	0,00
PALAZZO SAN GERVASIO	PZ	27.738.000,0	0,100	27.738,00	27.764,09	-6,91	27.757,18	0,00
PATERNO	PZ	14.576.000,0	0,200	29.152,00	29.179,42	-7,27	29.172,15	0,00
PESCOFAGANO	PZ	15.887.000,0	0,500	79.435,00	79.509,71	-19,76	79.489,95	0,00
PICERNO	PZ	32.112.000,0	0,500	160.560,00	160.711,02	-39,98	160.671,04	0,00
PIETRAGALLA	PZ	29.629.000,0	0,100	29.629,00	29.656,88	-7,39	29.649,49	0,00
PIETRAPERIOSA	PZ	5.315.000,0	0,500	26.575,00	26.599,99	-6,61	26.593,38	0,00
PIGNOLA	PZ	33.498.000,0	0,500	167.490,00	167.647,55	-41,70	167.605,85	0,00
POTENZA	PZ	677.724.000,0	0,500	3.388.620,00	3.391.807,49	-843,71	3.390.963,78	0,00
RAPOLLA	PZ	25.089.000,0	0,200	50.178,00	50.225,20	-503,94	49.721,26	0,00
RAPONE	PZ	4.964.000,0	0,000	0,00	0,00	0,00	0,00	0,00
RIONERO IN VULTURE	PZ	95.152.000,0	0,400	380.608,00	380.966,02	-1.989,33	378.976,69	0,00
RIPACANDIDA	PZ	9.967.000,0	0,200	19.934,00	19.952,75	-4,96	19.947,79	0,00
RIVELLO	PZ	17.408.000,0	0,300	52.224,00	52.273,13	-12,99	52.260,14	0,00
ROCCANOVA	PZ	8.447.000,0	0,000	0,00	0,00	0,00	0,00	0,00
ROTONDA	PZ	20.227.000,0	0,100	20.227,00	20.246,04	-5,06	20.240,98	0,00

XV LEGISLATURA — DISEGNI DI LEGGE E RELAZIONI — DOCUMENTI

DENOMINAZIONE ENTE	SIGLA PROVINCIA	REDDITO IMPONIBILE I.R.P.E.F. ANNO 2002 DEFINITIVO	ALIQUOT E ANNO 2005 (1)	GETTITO TEORICO	1° 2° 3° 4° 5° RATE CALCOLATE PARI A €. 1.480.025.395,07	CONGUAGLI VARI (2)	1° 2° 3° 4° 5° RATE PAGATE PARI A €. 1.475.658.701,38 (3)	SOMME DA RECUPERAR E CON ADDEBITO DIRETTO (4)
RUOTI	PZ	15.179.000,0	0,000	0,00	0,00	0,00	0,00	0,00
RUVU DEL MONTE	PZ	5.281.000,0	0,000	0,00	0,00	0,00	0,00	0,00
SAN CHIRICO NUOVO	PZ	7.967.000,0	0,400	31.868,00	31.897,98	-7,93	31.890,05	0,00
SAN CHIRICO RAPARO	PZ	5.716.000,0	0,000	0,00	0,00	0,00	0,00	0,00
SAN COSTANTINO ALBANESE	PZ	3.871.000,0	0,000	0,00	0,00	0,00	0,00	0,00
SAN FELE	PZ	16.272.000,0	0,200	32.544,00	32.574,60	-8,10	32.566,50	0,00
SAN MARTINO D'AGRI	PZ	4.172.000,0	0,000	0,00	0,00	0,00	0,00	0,00
SAN PAOLO ALBANESE	PZ	2.284.000,0	0,000	0,00	0,00	0,00	0,00	0,00
SAN SEVERINO LUCANO	PZ	8.629.000,0	0,200	17.258,00	17.274,23	-4,30	17.269,93	0,00
SANT'ANGELO LE FRATTE	PZ	6.372.000,0	0,200	12.744,00	12.755,98	-3,16	12.752,82	0,00
SANT'ARCANGELO	PZ	27.689.000,0	0,000	0,00	0,00	0,00	0,00	0,00
SARCONI	PZ	5.399.000,0	0,200	10.798,00	10.808,15	-2,68	10.805,47	0,00
SASSO DI CASTALDA	PZ	3.707.000,0	0,200	7.414,00	7.420,98	-1,84	7.419,14	0,00
SATRIANO DI LUCANIA	PZ	11.942.000,0	0,300	35.826,00	35.859,70	-8,93	35.850,77	0,00
SAVOIA DI LUCANIA	PZ	5.576.000,0	0,400	22.304,00	22.324,98	-385,95	21.939,03	0,00
SENISE	PZ	35.712.000,0	0,100	35.712,00	35.745,59	-8,89	35.736,70	0,00
SPINOSO	PZ	9.851.000,0	0,000	0,00	0,00	0,00	0,00	0,00
TEANA	PZ	2.699.000,0	0,200	5.398,00	5.403,08	-1,34	5.401,74	0,00
TERRANOVA DI POLLINO	PZ	7.438.000,0	0,000	0,00	0,00	0,00	0,00	0,00
TITO	PZ	35.787.000,0	0,100	35.787,00	35.820,66	-8,92	35.811,74	0,00
TOLVE	PZ	19.585.000,0	0,300	58.755,00	58.810,26	-14,64	58.795,62	0,00
TRAMUTOLA	PZ	18.078.000,0	0,000	0,00	0,00	0,00	0,00	0,00
TRECCHINA	PZ	13.136.000,0	0,300	39.408,00	39.445,06	-9,80	39.435,26	0,00
TRIVIGNO	PZ	4.505.000,0	0,200	9.010,00	9.018,47	-2,24	9.016,23	0,00
VAGLIO BASILICATA	PZ	14.013.000,0	0,100	14.013,00	14.026,20	-25,97	14.000,23	0,00
VENOSA	PZ	74.845.000,0	0,400	299.380,00	299.661,60	-3.461,45	296.200,15	0,00
VIETRI DI POTENZA	PZ	14.151.000,0	0,400	56.604,00	56.657,23	-14,09	56.643,14	0,00
VIGGIANELLO	PZ	14.685.000,0	0,000	0,00	0,00	0,00	0,00	0,00
VIGGIANO	PZ	15.570.000,0	0,200	31.140,00	31.169,29	-7,75	31.161,54	0,00
ALBI	CZ	5.201.000,0	0,300	15.603,00	15.617,68	-347,74	15.269,94	0,00
AMARONI	CZ	6.760.000,0	0,400	27.040,00	27.065,44	-6,74	27.058,70	0,00
AMATO	CZ	3.713.000,0	0,200	7.426,00	7.432,99	-1,85	7.431,14	0,00
ANDALI	CZ	3.148.000,0	0,000	0,00	0,00	0,00	0,00	0,00
ARGUSTO	CZ	2.429.000,0	0,000	0,00	0,00	0,00	0,00	0,00
BADOLATO	CZ	16.220.000,0	0,500	81.100,00	81.176,28	-20,18	81.156,10	0,00
BELCASTRO	CZ	5.822.000,0	0,000	0,00	0,00	0,00	0,00	0,00
BORGIA	CZ	35.810.000,0	0,200	71.620,00	71.687,37	-17,82	71.669,55	0,00
BOTRUCELLO	CZ	18.409.000,0	0,500	92.045,00	92.131,58	-22,92	92.108,66	0,00
CARAFFA DI CATANZARO	CZ	10.144.000,0	0,400	40.576,00	40.614,16	-10,10	40.604,06	0,00
CARDINALE	CZ	8.290.000,0	0,000	0,00	0,00	0,00	0,00	0,00
CARLOPOLI	CZ	9.102.000,0	0,100	9.102,00	9.110,56	-2,27	9.108,29	0,00
CATANZARO	CZ	842.595.000,0	0,500	4.212.975,00	4.216.937,91	-1.048,95	4.215.888,96	0,00
CENADI	CZ	2.513.000,0	0,000	0,00	0,00	0,00	0,00	0,00
CENTRACHE	CZ	1.905.000,0	0,000	0,00	0,00	0,00	0,00	0,00
CERVA	CZ	4.860.000,0	0,400	19.440,00	19.458,28	-4,84	19.453,44	0,00
CHIARAVALLE CENTRALE	CZ	26.390.000,0	0,000	0,00	0,00	0,00	0,00	0,00
CICALA	CZ	4.863.000,0	0,400	19.452,00	19.470,31	-4,85	19.465,46	0,00
CONFLENTI	CZ	6.779.000,0	0,000	0,00	0,00	0,00	0,00	0,00
CORTALE	CZ	12.285.000,0	0,000	0,00	0,00	0,00	0,00	0,00
CROPANI	CZ	18.156.000,0	0,100	18.156,00	18.173,08	-4,53	18.168,55	0,00
CURINGA	CZ	30.505.000,0	0,400	122.020,00	122.134,77	-30,38	122.104,39	0,00
DAVOLI	CZ	23.360.000,0	0,500	116.800,00	116.909,88	-29,09	116.880,79	0,00
DECOLLATURA	CZ	18.271.000,0	0,000	0,00	0,00	0,00	0,00	0,00
FALERNA	CZ	18.156.000,0	0,400	72.624,00	72.692,32	-3.020,48	69.671,84	0,00
FEROLETO ANTICO	CZ	9.140.000,0	0,000	0,00	0,00	0,00	0,00	0,00
FOSSATO SERRALTA	CZ	2.983.000,0	0,500	14.915,00	14.929,03	-3,73	14.925,30	0,00
GAGLIATO	CZ	2.493.000,0	0,000	0,00	0,00	0,00	0,00	0,00
GASPERINA	CZ	9.539.000,0	0,500	47.695,00	47.739,86	-11,89	47.727,97	0,00
GIMIGLIANO	CZ	16.544.000,0	0,400	66.176,00	66.238,25	-16,48	66.221,77	0,00
GIRIFALCO	CZ	34.605.000,0	0,500	173.025,00	173.187,75	-43,08	173.144,67	0,00
GIZZERIA	CZ	15.588.000,0	0,200	31.176,00	31.205,33	-1.847,38	29.357,95	0,00
GUARDAVALLE	CZ	18.447.000,0	0,500	92.235,00	92.321,75	-22,97	92.298,78	0,00
ISCA SULLO IONIO	CZ	7.842.000,0	0,500	39.210,00	39.246,89	-9,77	39.237,12	0,00
JACURSO	CZ	3.818.000,0	0,400	15.272,00	15.286,37	-3,80	15.282,57	0,00
LAMEZIA TERME	CZ	410.607.000,0	0,200	821.214,00	821.986,47	-204,47	821.782,00	0,00
MAGISANO	CZ	5.508.000,0	0,200	11.016,00	11.026,37	-2,76	11.023,61	0,00
MAIDA	CZ	20.230.000,0	0,200	40.460,00	40.498,06	-10,08	40.487,98	0,00
MARCEDUSA	CZ	2.315.000,0	0,000	0,00	0,00	0,00	0,00	0,00
MARCELLINARA	CZ	13.762.000,0	0,200	27.524,00	27.549,90	-6,85	27.543,05	0,00

XV LEGISLATURA — DISEGNI DI LEGGE E RELAZIONI — DOCUMENTI

DENOMINAZIONE ENTE	SIGLA PROVIN- CIA	REDDITO IMPONIBILE I.R.P.E.F. ANNO 2002 DEFINITIVO	ALIQOT E ANNO 2005 (1)	GETTITO TEORICO	1° 2° 3° 4° 5° RATE CALCOLATE PARI A €. 1.480.025.395,07	CONGUAGLI VARI (2)	1° 2° 3° 4° 5° RATE PAGATE PARI A €. 1.475.658.701,38 (3)	SOMME DA RECUPERAR E CON ADDEBITO DIRETTO (4)
MARTIRANO	CZ	3.736.000,0	0,000	0,00	0,00	0,00	0,00	0,00
MARTIRANO LOMBARDO	CZ	6.117.000,0	0,400	24.468,00	24.491,01	-6,10	24.484,91	0,00
MIGLIERINA	CZ	3.366.000,0	0,200	6.732,00	6.738,33	-1,68	6.736,65	0,00
MONTAURO	CZ	9.209.000,0	0,500	46.045,00	46.088,31	-11,48	46.076,83	0,00
MONTEPAONE	CZ	24.610.000,0	0,500	123.050,00	123.165,75	-30,63	123.135,12	0,00
MOTTA SANTA LUCIA	CZ	4.062.000,0	0,000	0,00	0,00	0,00	0,00	0,00
NOCERA TERNESE	CZ	24.081.000,0	0,200	48.162,00	48.207,30	-11,99	48.195,31	0,00
OLIVADI	CZ	3.153.000,0	0,000	0,00	0,00	0,00	0,00	0,00
PALERMITI	CZ	5.116.000,0	0,000	0,00	0,00	0,00	0,00	0,00
PENTONE	CZ	11.141.000,0	0,100	11.141,00	11.151,48	-2,77	11.148,71	0,00
PETRIZZI	CZ	6.102.000,0	0,400	24.408,00	24.430,96	-731,10	23.699,86	0,00
PETRONA'	CZ	11.840.000,0	0,200	23.680,00	23.702,28	-5,90	23.696,38	0,00
PIANOPOLI	CZ	12.116.000,0	0,400	48.464,00	48.509,58	-12,06	48.497,52	0,00
PLATANIA	CZ	8.594.000,0	0,000	0,00	0,00	0,00	0,00	0,00
SAN FLORO	CZ	3.089.000,0	0,200	6.178,00	6.183,82	-1,54	6.182,28	0,00
SAN MANGO D'AQUINO	CZ	8.018.000,0	0,000	0,00	0,00	0,00	0,00	0,00
SAN PIETRO A MAIDA	CZ	15.338.000,0	0,400	61.352,00	61.409,72	-15,29	61.394,43	0,00
SAN PIETRO APOSTOLO	CZ	9.404.000,0	0,000	0,00	0,00	0,00	0,00	0,00
SAN SOSTENE	CZ	3.940.000,0	0,200	7.880,00	7.887,42	-1,96	7.885,46	0,00
SANTA CATERINA DELLO IONIO	CZ	9.316.000,0	0,200	18.632,00	18.649,53	-4,64	18.644,89	0,00
SANT'ANDREA APOSTOLO DELLO	CZ	11.647.000,0	0,000	0,00	0,00	0,00	0,00	0,00
SAN VITO SULLO IONIO	CZ	9.876.000,0	0,400	39.504,00	39.541,16	-9,84	39.531,32	0,00
SATRIANO	CZ	15.508.000,0	0,100	15.508,00	15.522,59	-3,87	15.518,72	0,00
SELLIA	CZ	2.362.000,0	0,400	9.448,00	9.456,90	-2,35	9.454,55	0,00
SELLIA MARINA	CZ	30.491.000,0	0,000	0,00	0,00	0,00	0,00	0,00
SERRASTRETTA	CZ	16.024.000,0	0,200	32.048,00	32.078,13	-7,97	32.070,16	0,00
SERSALE	CZ	21.075.000,0	0,400	84.300,00	84.379,30	-21,00	84.358,30	0,00
SETTINGIANO	CZ	15.624.000,0	0,200	31.248,00	31.277,39	-7,80	31.269,59	0,00
SIMERI CRICHI	CZ	19.650.000,0	0,100	19.650,00	19.668,48	-4,90	19.663,58	0,00
SORBO SAN BASILE	CZ	4.547.000,0	0,000	0,00	0,00	0,00	0,00	0,00
SOVERATO	CZ	84.210.000,0	0,500	421.050,00	421.446,05	-104,82	421.341,23	0,00
SOVERIA MANNELLI	CZ	20.904.000,0	0,200	41.808,00	41.847,32	-10,40	41.836,92	0,00
SOVERIA SIMERI	CZ	7.913.000,0	0,400	31.652,00	31.681,77	-7,88	31.673,89	0,00
SQUILLACE	CZ	18.933.000,0	0,400	75.732,00	75.803,24	-18,86	75.784,38	0,00
STALETTI	CZ	11.256.000,0	0,000	0,00	0,00	0,00	0,00	0,00
TAVERNA	CZ	12.719.000,0	0,000	0,00	0,00	0,00	0,00	0,00
TIRIOLO	CZ	21.774.000,0	0,400	87.096,00	87.177,94	-21,67	87.156,27	0,00
TORRE DI RUGGIERO	CZ	3.116.000,0	0,000	0,00	0,00	0,00	0,00	0,00
VALLEFIORITA	CZ	6.775.000,0	0,500	33.875,00	33.906,87	-8,44	33.898,43	0,00
ZAGARISE	CZ	8.171.000,0	0,000	0,00	0,00	0,00	0,00	0,00
ACQUAFORMOSA	CS	6.261.000,0	0,500	31.305,00	31.334,45	-7,79	31.326,66	0,00
ACQUAPPESA	CS	10.025.000,0	0,500	50.125,00	50.172,14	-12,48	50.159,66	0,00
ACRI	CS	111.422.000,0	0,200	222.844,00	223.053,61	-55,48	222.998,13	0,00
AIELLO CALABRO	CS	8.920.000,0	0,500	44.600,00	44.641,96	-11,09	44.630,87	0,00
AIETA	CS	3.090.000,0	0,000	0,00	0,00	0,00	0,00	0,00
ALBIDONA	CS	6.041.000,0	0,200	12.082,00	12.093,37	-3,00	12.090,37	0,00
ALESSANDRIA DEL CARRETTO	CS	3.212.000,0	0,000	0,00	0,00	0,00	0,00	0,00
ALTILIA	CS	3.860.000,0	0,500	19.300,00	19.318,15	-1.795,78	17.522,37	0,00
ALTOMONTE	CS	19.139.000,0	0,500	95.695,00	95.785,02	-23,83	95.761,19	0,00
AMANTEA	CS	74.421.000,0	0,200	148.842,00	148.982,01	-37,05	148.944,96	0,00
AMENDOLARA	CS	14.602.000,0	0,000	0,00	0,00	0,00	0,00	0,00
APRIGLIANO	CS	14.074.000,0	0,500	70.370,00	70.436,19	-17,51	70.418,68	0,00
BELMONTE CALABRO	CS	9.404.000,0	0,000	0,00	0,00	0,00	0,00	0,00
BELSITO	CS	3.725.000,0	0,100	3.725,00	3.728,50	-0,93	3.727,57	0,00
BELVEDERE MARITTIMO	CS	52.737.000,0	0,200	105.474,00	105.573,21	-26,25	105.546,96	0,00
BIANCHI	CS	6.892.000,0	0,400	27.568,00	27.593,92	-6,86	27.587,06	0,00
BISIGNANO	CS	38.859.000,0	0,500	194.295,00	194.477,75	-48,38	194.429,37	0,00
BOCCHIGLIERO	CS	9.884.000,0	0,100	9.884,00	9.893,29	-2,46	9.890,83	0,00
BONIFATI	CS	14.784.000,0	0,500	73.920,00	73.989,54	-18,40	73.971,14	0,00
BUNVICINO	CS	9.170.000,0	0,500	45.850,00	45.893,12	-11,41	45.881,71	0,00
CALOPEZZATI	CS	6.999.000,0	0,000	0,00	0,00	0,00	0,00	0,00
CALOVETO	CS	6.248.000,0	0,000	0,00	0,00	0,00	0,00	0,00
CAMPANA	CS	9.658.000,0	0,000	0,00	0,00	0,00	0,00	0,00
CANNA	CS	4.041.000,0	0,000	0,00	0,00	0,00	0,00	0,00
CARIATI	CS	38.575.000,0	0,400	154.300,00	154.445,15	-1.020,58	153.424,57	0,00
CAROLEI	CS	21.309.000,0	0,200	42.618,00	42.658,08	-196,74	42.461,34	0,00
CARPANZANO	CS	2.153.000,0	0,500	10.765,00	10.775,12	-2,68	10.772,44	0,00
CASOLE BRUZIO	CS	14.494.000,0	0,000	0,00	0,00	0,00	0,00	0,00
CASSANO ALLO IONIO	CS	73.826.000,0	0,000	0,00	0,00	0,00	0,00	0,00

XV LEGISLATURA — DISEGNI DI LEGGE E RELAZIONI — DOCUMENTI

DENOMINAZIONE ENTE	SIGLA PROVI NCIA	REDDITO IMPONIBILE I.R.P.E.F. ANNO 2002 DEFINITIVO	ALIQUOT E ANNO 2005 (1)	GETTITO TEORICO	1° 2° 3° 4° 5° RATE CALCOLATE PARIA €. 1.480.025.395,07	CONGUAGLI VARI (2)	1° 2° 3° 4° 5° RATE PAGATE PARIA €. 1.475.658.701,38 (3)	SOMME DA RECUPERAR E CON ADDEBITO DIRETTO (4)
CASTIGLIONE COSENTINO	CS	15.630.000,0	0,200	31.260,00	31.289,42	-7,79	31.281,63	0,00
CASTROLIBERO	CS	89.387.000,0	0,400	357.548,00	357.884,32	-10.684,14	347.200,18	0,00
CASTROREGIO	CS	2.289.000,0	0,000	0,00	0,00	0,00	0,00	0,00
CASTROVILLARI	CS	142.527.000,0	0,000	0,00	0,00	0,00	0,00	0,00
CELICO	CS	13.837.000,0	0,000	0,00	0,00	0,00	0,00	0,00
CELLARA	CS	2.901.000,0	0,000	0,00	0,00	0,00	0,00	0,00
CERCHIARA DI CALABRIA	CS	11.353.000,0	0,300	34.059,00	34.091,04	-8,48	34.082,56	0,00
CERISANO	CS	16.921.000,0	0,000	0,00	0,00	0,00	0,00	0,00
CERVICATI	CS	4.312.000,0	0,500	21.560,00	21.580,28	-5,37	21.574,91	0,00
CERZETO	CS	4.928.000,0	0,000	0,00	0,00	0,00	0,00	0,00
CETRARO	CS	51.790.000,0	0,200	103.580,00	103.677,42	-25,80	103.651,62	0,00
CIVITA	CS	5.001.000,0	0,500	25.005,00	25.028,52	-6,22	25.022,30	0,00
CLETO	CS	6.233.000,0	0,000	0,00	0,00	0,00	0,00	0,00
COLOSIMI	CS	6.738.000,0	0,200	13.476,00	13.488,68	-3,35	13.485,33	0,00
CORIGLIANO CALABRO	CS	153.290.000,0	0,500	766.450,00	767.170,96	-190,83	766.980,13	0,00
COSENZA	CS	627.665.000,0	0,500	3.138.325,00	3.141.277,04	-781,39	3.140.495,65	0,00
CROPALATI	CS	5.648.000,0	0,000	0,00	0,00	0,00	0,00	0,00
CROSIA	CS	35.251.000,0	0,100	35.251,00	35.284,16	-8,77	35.275,39	0,00
DIAMANTE	CS	32.086.000,0	0,500	160.430,00	160.580,91	-39,94	160.540,97	0,00
DIPIGNANO	CS	22.157.000,0	0,500	110.785,00	110.889,21	-27,59	110.861,62	0,00
DOMANICO	CS	3.314.000,0	0,200	6.628,00	6.634,23	-1,66	6.632,57	0,00
FAGNANO CASTELLO	CS	17.213.000,0	0,500	86.065,00	86.145,95	-21,43	86.124,52	0,00
FALCONARA ALBANESE	CS	5.543.000,0	0,000	0,00	0,00	0,00	0,00	0,00
FIGLINE VEGLIATURO	CS	6.509.000,0	0,200	13.018,00	13.030,25	-3,23	13.027,02	0,00
FIRMO	CS	10.991.000,0	0,400	43.964,00	44.005,36	-10,94	43.994,42	0,00
FIUMEFREDDO BRUZIO	CS	12.268.000,0	0,200	24.536,00	24.559,09	-6,11	24.552,98	0,00
FRANCAVILLA MARITTIMA	CS	12.757.000,0	0,500	63.785,00	63.845,00	-15,89	63.829,11	0,00
FRASCINETO	CS	12.623.000,0	0,000	0,00	0,00	0,00	0,00	0,00
FUSCALDO	CS	37.384.000,0	0,400	149.536,00	149.676,67	-37,23	149.639,44	0,00
GRIMALDI	CS	8.906.000,0	0,500	44.530,00	44.571,88	-2.576,14	41.995,74	0,00
GRISOLIA	CS	8.773.000,0	0,000	0,00	0,00	0,00	0,00	0,00
GUARDIA PIEMONTESE	CS	9.221.000,0	0,400	36.884,00	36.918,69	-9,17	36.909,52	0,00
LAGO	CS	12.159.000,0	0,400	48.636,00	48.681,74	-12,10	48.669,64	0,00
LAINO BORGO	CS	10.692.000,0	0,400	42.768,00	42.808,23	-10,65	42.797,58	0,00
LAINO CASTELLO	CS	3.442.000,0	0,000	0,00	0,00	0,00	0,00	0,00
LAPPANO	CS	5.788.000,0	0,200	11.576,00	11.586,89	-2,88	11.584,01	0,00
LATTARICO	CS	14.816.000,0	0,200	29.632,00	29.659,88	-7,37	29.652,51	0,00
LONGOBARDI	CS	7.369.000,0	0,000	0,00	0,00	0,00	0,00	0,00
LONGOBUCCO	CS	22.476.000,0	0,000	0,00	0,00	0,00	0,00	0,00
LUNGRO	CS	17.053.000,0	0,500	85.265,00	85.345,20	-1.110,78	84.234,42	0,00
LUZZI	CS	35.895.000,0	0,400	143.580,00	143.715,06	-35,75	143.679,31	0,00
MAIERA'	CS	5.101.000,0	0,500	25.505,00	25.528,99	-6,35	25.522,64	0,00
MALITO	CS	4.504.000,0	0,500	22.520,00	22.541,18	-5,60	22.535,58	0,00
MALVITO	CS	7.955.000,0	0,200	15.910,00	15.924,97	-3,96	15.921,01	0,00
MANDATORICCIO	CS	10.699.000,0	0,000	0,00	0,00	0,00	0,00	0,00
MANGONE	CS	9.913.000,0	0,200	19.826,00	19.844,65	-4,94	19.839,71	0,00
MARANO MARCHESATO	CS	14.160.000,0	0,500	70.800,00	70.866,60	-17,63	70.848,97	0,00
MARANO PRINCIPATO	CS	12.573.000,0	0,500	62.865,00	62.924,12	-15,64	62.908,48	0,00
MARZI	CS	5.553.000,0	0,200	11.106,00	11.116,44	-2,76	11.113,68	0,00
MENDICINO	CS	59.182.000,0	0,400	236.728,00	236.950,69	-58,94	236.891,75	0,00
MONGRASSANO	CS	7.875.000,0	0,000	0,00	0,00	0,00	0,00	0,00
MONTALTO UFFUGO	CS	70.368.000,0	0,200	140.736,00	140.868,37	-35,03	140.833,34	0,00
MONTEGIORDANO	CS	13.576.000,0	0,200	27.152,00	27.177,54	-6,76	27.170,78	0,00
MORANO CALABRO	CS	25.950.000,0	0,000	0,00	0,00	0,00	0,00	0,00
MORMANNO	CS	23.690.000,0	0,200	47.380,00	47.424,57	-11,80	47.412,77	0,00
MOTTAFFOLLONE	CS	7.257.000,0	0,300	21.771,00	21.785,67	0,00	21.785,67	0,00
NOCARA	CS	2.384.000,0	0,000	0,00	0,00	0,00	0,00	0,00
ORIOLO	CS	14.704.000,0	0,000	0,00	0,00	0,00	0,00	0,00
ORSOMARSO	CS	6.287.000,0	0,400	25.148,00	25.171,65	-6,26	25.165,39	0,00
PALUDI	CS	6.424.000,0	0,000	0,00	0,00	0,00	0,00	0,00
PANETTIERI	CS	1.930.000,0	0,000	0,00	0,00	0,00	0,00	0,00
PAOLA	CS	116.173.000,0	0,500	580.865,00	581.411,39	-144,62	581.266,77	0,00
PAPASIDERO	CS	3.041.000,0	0,400	12.164,00	12.175,44	-3,03	12.172,41	0,00
PARENTI	CS	9.177.000,0	0,200	18.354,00	18.371,26	-4,56	18.366,70	0,00
PATERNO CALABRO	CS	5.900.000,0	0,100	5.900,00	5.905,54	-1,47	5.904,07	0,00
PEDACE	CS	13.874.000,0	0,000	0,00	0,00	0,00	0,00	0,00
PEDIVIGLIANO	CS	4.193.000,0	0,400	16.772,00	16.787,79	-4,18	16.783,61	0,00
PIANE CRATI	CS	9.141.000,0	0,100	9.141,00	9.149,61	-2,29	9.147,32	0,00
PIETRAFITTA	CS	6.747.000,0	0,200	13.494,00	13.506,68	-3,37	13.503,31	0,00

XV LEGISLATURA — DISEGNI DI LEGGE E RELAZIONI — DOCUMENTI

DENOMINAZIONE ENTE	SIGLA PROVI NCIA	REDDITO IMPONIBILE I.R.P.E.F. ANNO 2002 DEFINITIVO	ALIQOT E ANNO 2005 (1)	GETTITO TEORICO	1° 2° 3° 4° 5° RATE CALCOLATE PARI A €. 1.480.025.395,07	CONGUAGLI VARI (2)	1° 2° 3° 4° 5° RATE PAGATE PARI A €. 1.475.658.701,38 (3)	SOMME DA RECUPERAR E CON ADDEBITO DIRETTO (4)
PIETRAPAOLA	CS	5.204.000,0	0,000	0,00	0,00	0,00	0,00	0,00
PLATACI	CS	4.007.000,0	0,500	20.035,00	20.053,84	-4,99	20.048,85	0,00
PRAIA A MARE	CS	40.536.000,0	0,500	202.680,00	202.870,65	-50,46	202.820,19	0,00
RENDE	CS	315.780.000,0	0,500	1.578.900,00	1.580.385,19	-393,12	1.579.992,07	0,00
ROCCA IMPERIALE	CS	16.130.000,0	0,500	80.650,00	80.725,86	-20,07	80.705,79	0,00
ROGGIANO GRAVINA	CS	27.587.000,0	0,000	0,00	0,00	0,00	0,00	0,00
ROGLIANO	CS	37.927.000,0	0,200	75.854,00	75.925,35	-18,90	75.906,45	0,00
ROSE	CS	17.130.000,0	0,100	17.130,00	17.146,10	-4,26	17.141,84	0,00
ROSETO CAPO SPULICO	CS	8.897.000,0	0,250	22.242,50	22.263,42	-192,34	22.071,08	0,00
ROSSANO	CS	189.186.000,0	0,000	0,00	0,00	0,00	0,00	0,00
ROTA GRECA	CS	4.755.000,0	0,100	4.755,00	4.759,48	-1,19	4.758,29	0,00
ROVITO	CS	16.258.000,0	0,500	81.290,00	81.366,46	-20,24	81.346,22	0,00
SAN BASILE	CS	7.880.000,0	0,400	31.520,00	31.549,64	-7,85	31.541,79	0,00
SAN BENEDETTO ULLANO	CS	6.012.000,0	0,200	12.024,00	12.035,30	-2,99	12.032,31	0,00
SAN COSMO ALBANESE	CS	3.448.000,0	0,000	0,00	0,00	0,00	0,00	0,00
SAN DEMETRIO CORONE	CS	17.116.000,0	0,000	0,00	0,00	0,00	0,00	0,00
SAN DONATO DI NINEA	CS	7.182.000,0	0,200	14.364,00	14.377,50	-3,57	14.373,93	0,00
SAN FILI	CS	13.798.000,0	0,200	27.596,00	27.621,96	-6,87	27.615,09	0,00
SANGINETO	CS	7.129.000,0	0,000	0,00	0,00	0,00	0,00	0,00
SAN GIORGIO ALBANESE	CS	8.190.000,0	0,000	0,00	0,00	0,00	0,00	0,00
SAN GIOVANNI IN FIORE	CS	81.925.000,0	0,200	163.850,00	164.004,12	-40,80	163.963,32	0,00
SAN LORENZO BELLIZZI	CS	3.317.000,0	0,000	0,00	0,00	0,00	0,00	0,00
SAN LORENZO DEL VALLO	CS	10.702.000,0	0,500	53.510,00	53.560,33	-13,32	53.547,01	0,00
SAN LUCIDO	CS	27.256.000,0	0,500	136.280,00	136.408,19	-33,93	136.374,26	0,00
SAN MARCO ARGENTANO	CS	30.345.000,0	0,000	0,00	0,00	0,00	0,00	0,00
SAN MARTINO DI FINITA	CS	5.030.000,0	0,500	25.150,00	25.173,65	-6,26	25.167,39	0,00
SAN NICOLA ARCELLA	CS	6.046.000,0	0,000	0,00	0,00	0,00	0,00	0,00
SAN PIETRO IN AMANTEA	CS	2.325.000,0	0,000	0,00	0,00	0,00	0,00	0,00
SAN PIETRO IN GUARANO	CS	22.327.000,0	0,000	0,00	0,00	0,00	0,00	0,00
SAN SOSTI	CS	11.833.000,0	0,500	59.165,00	59.220,65	-14,73	59.205,92	0,00
SANTA CATERINA ALBANESE	CS	4.999.000,0	0,000	0,00	0,00	0,00	0,00	0,00
SANTA DOMENICA TALAO	CS	4.054.000,0	0,000	0,00	0,00	0,00	0,00	0,00
SANT'AGATA DI ESARO	CS	9.099.000,0	0,400	36.396,00	36.430,24	-9,06	36.421,18	0,00
SANTA MARIA DEL CEDRO	CS	16.403.000,0	0,000	0,00	0,00	0,00	0,00	0,00
SANTA SOFIA D'EIPIRO	CS	9.605.000,0	0,200	19.210,00	19.228,08	-4,76	19.223,32	0,00
SANTO STEFANO DI ROGLIANO	CS	7.527.000,0	0,000	0,00	0,00	0,00	0,00	0,00
SAN VINCENZO LA COSTA	CS	9.664.000,0	0,200	19.328,00	19.346,18	-4,80	19.341,38	0,00
SARACENA	CS	19.644.000,0	0,200	39.288,00	39.311,83	-11,16	39.300,67	0,00
SCALA COELI	CS	5.181.000,0	0,000	0,00	0,00	0,00	0,00	0,00
SCALEA	CS	48.654.000,0	0,400	194.616,00	194.799,06	-48,45	194.750,61	0,00
SCIGLIANO	CS	8.291.000,0	0,500	41.455,00	41.493,99	-10,32	41.483,67	0,00
SERRA D'AIELLO	CS	4.250.000,0	0,000	0,00	0,00	0,00	0,00	0,00
SERRA PEDACE	CS	5.921.000,0	0,200	11.842,00	11.853,13	-2,95	11.850,18	0,00
SPEZZANO ALBANESE	CS	30.936.000,0	0,500	154.680,00	154.825,50	-38,51	154.786,99	0,00
SPEZZANO DELLA SILA	CS	27.893.000,0	0,200	55.786,00	55.838,47	-13,88	55.824,59	0,00
SPEZZANO PICCOLO	CS	10.215.000,0	0,000	0,00	0,00	0,00	0,00	0,00
TARSIA	CS	9.031.000,0	0,500	45.155,00	45.197,47	-11,23	45.186,24	0,00
TERRANOVA DA SIBARI	CS	19.738.000,0	0,000	0,00	0,00	0,00	0,00	0,00
TERRAVECCHIA	CS	4.366.000,0	0,200	8.732,00	8.740,21	-2,18	8.738,03	0,00
TORANO CASTELLO	CS	22.372.000,0	0,100	22.372,00	22.393,04	-5,57	22.387,47	0,00
TORTORA	CS	25.890.000,0	0,500	129.450,00	129.571,77	-32,24	129.539,53	0,00
TREBISACCE	CS	56.664.000,0	0,500	283.320,00	283.586,51	-70,54	283.515,97	0,00
TRENTA	CS	14.940.000,0	0,300	44.820,00	44.862,16	-11,16	44.851,00	0,00
VACCARIZZO ALBANESE	CS	6.896.000,0	0,000	0,00	0,00	0,00	0,00	0,00
VERBICARO	CS	8.839.000,0	0,000	0,00	0,00	0,00	0,00	0,00
VILLAPIANA	CS	22.520.000,0	0,400	90.080,00	90.164,73	-22,43	90.142,30	0,00
ZUMPANO	CS	9.738.000,0	0,200	19.476,00	19.494,32	-4,85	19.489,47	0,00
AFRICO	RC	15.215.000,0	0,400	60.860,00	60.917,24	-15,17	60.902,07	0,00
AGNANA CALABRA	RC	2.563.000,0	0,400	10.252,00	10.261,64	-2,55	10.259,09	0,00
ANOIA	RC	10.260.000,0	0,300	30.780,00	30.808,95	-7,66	30.801,29	0,00
ANTONIMINA	RC	6.368.000,0	0,400	25.472,00	25.495,96	-6,35	25.489,61	0,00
ARDORE	RC	23.967.000,0	0,500	119.835,00	119.947,72	-29,83	119.917,89	0,00
BAGALADI	RC	6.590.000,0	0,400	26.360,00	26.384,79	-6,58	26.378,21	0,00
BAGNARA CALABRA	RC	52.565.000,0	0,300	157.695,00	157.843,35	-39,25	157.804,10	0,00
BENESTARE	RC	9.401.000,0	0,500	47.005,00	47.049,21	-11,70	47.037,51	0,00
BIANCO	RC	22.219.000,0	0,400	88.876,00	88.959,59	-22,13	88.937,46	0,00
BIVONGI	RC	7.406.000,0	0,500	37.030,00	37.064,84	-9,23	37.055,61	0,00
BOVA	RC	2.958.000,0	0,000	0,00	0,00	0,00	0,00	0,00
BOVALINO	RC	44.987.000,0	0,500	224.935,00	225.146,60	-56,01	225.090,59	0,00

XV LEGISLATURA — DISEGNI DI LEGGE E RELAZIONI — DOCUMENTI

DENOMINAZIONE ENTE	SIGLA PROVINCIA	REDDITO IMPONIBILE I.R.P.E.F. ANNO 2002 DEFINITIVO	ALIQOTE ANNO 2005 (1)	GETTITO TEORICO	1° 2° 3° 4° 5° RATE CALCOLATE PARI A €. 1.480.025.395,07	CONGUAGLI VARI (2)	1° 2° 3° 4° 5° RATE PAGATE PARI A €. 1.475.658.701,38 (3)	SOMME DA RECUPERARE CON ADDEBITO DIRETTO (4)
BOVA MARINA	RC	25.590.000,0	0,400	102.360,00	102.456,29	-25,49	102.430,80	0,00
BRANCALEONE	RC	22.097.000,0	0,300	66.291,00	66.353,35	-16,50	66.336,85	0,00
BRUZZANO ZEFFIRIO	RC	6.884.000,0	0,000	0,00	0,00	0,00	0,00	0,00
CALANNA	RC	5.359.000,0	0,200	10.718,00	10.728,08	-2,67	10.725,41	0,00
CAMINI	RC	3.355.000,0	0,000	0,00	0,00	0,00	0,00	0,00
CAMPO CALABRO	RC	26.030.000,0	0,400	104.120,00	104.217,94	-25,93	104.192,01	0,00
CANDIDONI	RC	1.762.000,0	0,500	8.810,00	8.818,29	-510,12	8.308,17	0,00
CANOLO	RC	4.428.000,0	0,200	8.856,00	8.864,33	-2,20	8.862,13	0,00
CARAFFA DEL BIANCO	RC	3.846.000,0	0,000	0,00	0,00	0,00	0,00	0,00
CARDETO	RC	9.631.000,0	0,000	0,00	0,00	0,00	0,00	0,00
CARERI	RC	10.200.000,0	0,200	20.400,00	20.419,19	-5,08	20.414,11	0,00
CASIGNANA	RC	4.838.000,0	0,500	24.190,00	24.212,75	-6,02	24.206,73	0,00
CAULONIA	RC	30.338.000,0	0,300	91.014,00	91.099,62	-22,66	91.076,96	0,00
CIMINA'	RC	3.107.000,0	0,200	6.214,00	6.219,85	-1,55	6.218,30	0,00
CINQUEFRONDI	RC	28.477.000,0	0,200	56.954,00	57.007,58	-14,19	56.993,39	0,00
CITTANOVA	RC	55.626.000,0	0,500	278.130,00	278.391,62	-69,24	278.322,38	0,00
CONDOFURI	RC	23.521.000,0	0,400	94.084,00	94.172,50	-23,41	94.149,09	0,00
COSOLETO	RC	5.282.000,0	0,400	21.128,00	21.147,87	-5,27	21.142,60	0,00
DELIANOVA	RC	17.556.000,0	0,500	87.780,00	87.862,56	-21,86	87.840,70	0,00
FEROLETO DELLA CHIESA	RC	6.875.000,0	0,500	34.375,00	34.407,33	-8,56	34.398,77	0,00
FERRUZZANO	RC	5.297.000,0	0,500	26.485,00	26.509,91	-6,60	26.503,31	0,00
FIUMARA	RC	5.214.000,0	0,400	20.856,00	20.875,62	-5,19	20.870,43	0,00
GALATRO	RC	9.376.000,0	0,500	46.880,00	46.924,10	-11,66	46.912,44	0,00
GERACE	RC	12.972.000,0	0,000	0,00	0,00	0,00	0,00	0,00
GIFFONE	RC	6.502.000,0	0,000	0,00	0,00	0,00	0,00	0,00
GIOIA TAURO	RC	92.789.000,0	0,000	0,00	0,00	0,00	0,00	0,00
GIOIOSA IONICA	RC	24.709.000,0	0,200	49.418,00	49.464,48	-12,31	49.452,17	0,00
GROTTERIA	RC	10.596.000,0	0,500	52.980,00	53.029,84	-13,18	53.016,66	0,00
LAGANADI	RC	1.769.000,0	0,000	0,00	0,00	0,00	0,00	0,00
LAUREANA DI BORRELLO	RC	21.472.000,0	0,500	107.360,00	107.460,99	-26,73	107.434,26	0,00
LOCRI	RC	93.015.000,0	0,500	465.075,00	465.512,48	-115,80	465.396,68	0,00
MAMMOLA	RC	12.434.000,0	0,500	62.170,00	62.228,49	-15,49	62.213,00	0,00
MARINA DI GIOIOSA IONICA	RC	24.548.000,0	0,400	98.192,00	98.284,36	-24,45	98.259,91	0,00
MAROPATI	RC	8.511.000,0	0,400	34.044,00	34.076,01	-8,47	34.067,54	0,00
MARTONE	RC	2.427.000,0	0,000	0,00	0,00	0,00	0,00	0,00
MELICUCCA'	RC	4.907.000,0	0,000	0,00	0,00	0,00	0,00	0,00
MELICUCCO	RC	15.844.000,0	0,400	63.376,00	63.435,61	-15,78	63.419,83	0,00
MELITO DI PORTO SALVO	RC	65.344.000,0	0,200	130.688,00	130.810,94	-32,52	130.778,42	0,00
MOLOCHIO	RC	12.852.000,0	0,200	25.704,00	25.728,18	-6,40	25.721,78	0,00
MONASTERACE	RC	16.887.000,0	0,200	33.774,00	33.805,77	-8,41	33.797,36	0,00
MONTEBELLO IONICO	RC	28.713.000,0	0,200	57.426,00	57.480,01	-14,28	57.465,73	0,00
MOTTA SAN GIOVANNI	RC	39.663.000,0	0,400	158.652,00	158.801,23	-39,50	158.761,73	0,00
OPPIDO MAMERTINA	RC	27.135.000,0	0,400	108.540,00	108.642,10	-27,02	108.615,08	0,00
PALIZZI	RC	15.905.000,0	0,200	31.810,00	31.839,92	-7,93	31.831,99	0,00
PALMI	RC	118.163.000,0	0,500	590.815,00	591.370,75	-147,11	591.223,64	0,00
PAZZANO	RC	4.020.000,0	0,400	16.080,00	16.095,13	-4,00	16.091,13	0,00
PLACANICA	RC	6.085.000,0	0,500	30.425,00	30.453,62	-7,58	30.446,04	0,00
PLATI'	RC	10.295.000,0	0,000	0,00	0,00	0,00	0,00	0,00
POLISTENA	RC	57.326.000,0	0,200	114.652,00	114.759,85	-28,54	114.731,31	0,00
PORTIGLIOLA	RC	4.896.000,0	0,400	19.584,00	19.602,42	-4,89	19.597,53	0,00
REGGIO DI CALABRIA	RC	1.466.774.000,0	0,500	7.333.870,00	7.340.768,57	-1.826,00	7.338.942,57	0,00
RIACE	RC	6.969.000,0	0,000	0,00	0,00	0,00	0,00	0,00
RIZZICONI	RC	36.533.000,0	0,500	182.665,00	182.836,82	-45,48	182.791,34	0,00
ROCCAFORTE DEL GRECO	RC	3.671.000,0	0,100	3.671,00	3.674,45	-0,93	3.673,52	0,00
ROCCELLA IONICA	RC	45.843.000,0	0,400	183.372,00	183.544,49	-45,66	183.498,83	0,00
ROGHUDI	RC	4.856.000,0	0,200	9.712,00	9.721,13	-2,42	9.718,71	0,00
ROSARNO	RC	53.174.000,0	0,100	53.174,00	53.224,01	-13,22	53.210,79	0,00
SAMO	RC	6.530.000,0	0,400	26.120,00	26.144,56	-6,50	26.138,06	0,00
SAN FERDINANDO	RC	21.214.000,0	0,400	84.856,00	84.935,83	-21,13	84.914,70	0,00
SAN GIORGIO MORGETO	RC	12.748.000,0	0,000	0,00	0,00	0,00	0,00	0,00
SAN GIOVANNI DI GERACE	RC	2.592.000,0	0,200	5.184,00	5.188,88	-1,30	5.187,58	0,00
SAN LORENZO	RC	16.274.000,0	0,400	65.096,00	65.157,23	-16,19	65.141,04	0,00
SAN LUCA	RC	14.431.000,0	0,200	28.862,00	28.889,15	-7,19	28.881,96	0,00
SAN PIETRO DI CARIDA'	RC	5.797.000,0	0,400	23.188,00	23.209,83	-5,79	23.204,04	0,00
SAN PROCOPIO	RC	3.051.000,0	0,000	0,00	0,00	0,00	0,00	0,00
SAN ROBERTO	RC	7.720.000,0	0,200	15.440,00	15.454,52	-3,84	15.450,68	0,00
SANTA CRISTINA D'ASPROMONTE	RC	7.086.000,0	0,400	28.344,00	28.370,67	-7,06	28.363,61	0,00
SANT'AGATA DEL BIANCO	RC	4.345.000,0	0,000	0,00	0,00	0,00	0,00	0,00
SANT'ALESSIO IN ASPROMONTE	RC	1.978.000,0	0,000	0,00	0,00	0,00	0,00	0,00

XV LEGISLATURA — DISEGNI DI LEGGE E RELAZIONI — DOCUMENTI

DENOMINAZIONE ENTE	SIGLA PROVI NCIA	REDDITO IMPONIBILE I.R.P.E.F. ANNO 2002 DEFINITIVO	ALIQUOT E ANNO 2005 (1)	GETTITO TEORICO	1° 2° 3° 4° 5° RATE CALCOLATE PARI A €. 1.480.025.395,07	CONGUAGLI VARI (2)	1° 2° 3° 4° 5° RATE PAGATE PARI A €. 1.475.658.701,38 (3)	SOMME DA RECUPERAR E CON ADDEBITO DIRETTO (4)
SANTEUFEMIA D'ASPROMONTE	RC	19.320.000,0	0,200	38.640,00	38.676,34	-9,62	38.666,72	0,00
SANTILARIO DELLO IONIO	RC	6.711.000,0	0,300	20.133,00	20.151,93	-5,02	20.146,91	0,00
SANTO STEFANO IN ASPROMONTE	RC	7.311.000,0	0,400	29.244,00	29.271,51	-2.350,46	26.921,05	0,00
SCIDO	RC	5.230.000,0	0,000	0,00	0,00	0,00	0,00	0,00
SCILLA	RC	29.784.000,0	0,200	59.568,00	59.624,04	-14,83	59.609,21	0,00
SEMINARA	RC	13.206.000,0	0,200	26.412,00	26.436,85	-6,58	26.430,27	0,00
SERRATA	RC	3.828.000,0	0,200	7.656,00	7.663,21	-1,90	7.661,31	0,00
SIDERNO	RC	86.014.000,0	0,400	344.056,00	344.379,64	-85,67	344.293,97	0,00
SINOPOLI	RC	9.299.000,0	0,000	0,00	0,00	0,00	0,00	0,00
STATI	RC	2.059.000,0	0,400	8.236,00	8.243,75	-2,07	8.241,68	0,00
STIGNANO	RC	5.991.000,0	0,000	0,00	0,00	0,00	0,00	0,00
STILO	RC	10.678.000,0	0,500	53.390,00	53.440,22	-13,30	53.426,92	0,00
TAURIANOVA	RC	80.337.000,0	0,400	321.348,00	321.650,27	-80,01	321.570,26	0,00
TERRANOVA SAPPO MINULIO	RC	2.418.000,0	0,500	12.090,00	12.101,37	-3,01	12.098,36	0,00
VARAPODIO	RC	10.192.000,0	0,200	20.384,00	20.403,18	-5,07	20.398,11	0,00
VILLA SAN GIOVANNI	RC	102.389.000,0	0,100	102.389,00	102.485,31	-25,49	102.459,82	0,00
BELVEDERE DI SPINELLO	KR	7.536.000,0	0,000	0,00	0,00	0,00	0,00	0,00
CACCURI	KR	7.939.000,0	0,000	0,00	0,00	0,00	0,00	0,00
CARFIZZI	KR	3.005.000,0	0,000	0,00	0,00	0,00	0,00	0,00
CASABONA	KR	11.382.000,0	0,500	56.910,00	56.963,53	-14,17	56.949,36	0,00
CASTELSILANO	KR	5.916.000,0	0,000	0,00	0,00	0,00	0,00	0,00
CERENZIA	KR	6.259.000,0	0,000	0,00	0,00	0,00	0,00	0,00
CIRO'	KR	12.997.000,0	0,400	51.988,00	52.036,90	-12,95	52.023,95	0,00
CIRO' MARINA	KR	51.900.000,0	0,000	0,00	0,00	0,00	0,00	0,00
COTRONEI	KR	30.288.000,0	0,000	0,00	0,00	0,00	0,00	0,00
CROTONE	KR	380.696.000,0	0,300	1.142.088,00	1.143.162,30	-284,36	1.142.877,94	0,00
CRUCOLI	KR	16.452.000,0	0,000	0,00	0,00	0,00	0,00	0,00
CUTRO	KR	30.184.000,0	0,500	150.920,00	151.061,97	-37,58	151.024,39	0,00
ISOLA DI CAPO RIZZUTO	KR	34.873.000,0	0,000	0,00	0,00	0,00	0,00	0,00
MELISSA	KR	10.446.000,0	0,100	10.446,00	10.455,82	-2,62	10.453,20	0,00
MESORACA	KR	20.468.000,0	0,100	20.468,00	20.487,25	-5,10	20.482,15	0,00
PALLAGORIO	KR	6.284.000,0	0,000	0,00	0,00	0,00	0,00	0,00
PETILIA POLICASTRO	KR	38.023.000,0	0,000	0,00	0,00	0,00	0,00	0,00
ROCCABERNARDA	KR	14.117.000,0	0,200	28.234,00	28.260,56	-7,03	28.253,53	0,00
ROCCA DI NETO	KR	19.291.000,0	0,100	19.291,00	16.045,43	3.258,92	19.304,35	0,00
SAN MAURO MARCHESATO	KR	10.255.000,0	0,100	10.255,00	10.264,65	-2,55	10.262,10	0,00
SAN NICOLA DELL'ALTO	KR	3.938.000,0	0,000	0,00	0,00	0,00	0,00	0,00
SANTA SEVERINA	KR	10.400.000,0	0,500	52.000,00	52.048,91	-12,93	52.035,98	0,00
SAVELLI	KR	6.667.000,0	0,000	0,00	0,00	0,00	0,00	0,00
SCANDALE	KR	10.457.000,0	0,000	0,00	0,00	0,00	0,00	0,00
STRONGOLI	KR	22.954.000,0	0,400	91.816,00	91.902,36	-22,86	91.879,50	0,00
UMBRIATICO	KR	3.220.000,0	0,400	12.880,00	12.892,12	-3,20	12.888,92	0,00
VERZINO	KR	9.424.000,0	0,000	0,00	0,00	0,00	0,00	0,00
ACQUARO	VV	11.066.000,0	0,000	0,00	0,00	0,00	0,00	0,00
ARENA	VV	7.610.000,0	0,000	0,00	0,00	0,00	0,00	0,00
BRIATICO	VV	21.015.000,0	0,200	42.030,00	42.069,53	-10,46	42.059,07	0,00
BROGNATURO	VV	3.169.000,0	0,200	6.338,00	6.343,97	-1,58	6.342,39	0,00
CAPISTRANO	VV	5.322.000,0	0,100	5.322,00	5.326,99	-1,33	5.325,66	0,00
CESSANTI	VV	15.309.000,0	0,100	15.309,00	15.323,40	-3,82	15.319,58	0,00
DASA'	VV	6.589.000,0	0,000	0,00	0,00	0,00	0,00	0,00
DINAMI	VV	8.033.000,0	0,000	0,00	0,00	0,00	0,00	0,00
DRAPIA	VV	11.992.000,0	0,100	11.992,00	12.003,28	-2,98	12.000,30	0,00
FABRIZIA	VV	6.163.000,0	0,200	12.326,00	12.337,60	-3,07	12.334,53	0,00
FILADELFIA	VV	26.130.000,0	0,000	0,00	0,00	0,00	0,00	0,00
FILANDARI	VV	7.502.000,0	0,200	15.004,00	15.018,10	-3,74	15.014,36	0,00
FILOGASO	VV	5.957.000,0	0,000	0,00	0,00	0,00	0,00	0,00
FRANCAVILLA ANGITOLA	VV	10.220.000,0	0,000	0,00	0,00	0,00	0,00	0,00
FRANCICA	VV	6.763.000,0	0,500	33.815,00	33.846,81	-8,42	33.838,39	0,00
GEROCARNE	VV	8.197.000,0	0,500	40.985,00	41.023,56	-10,22	41.013,34	0,00
IONADI	VV	12.667.000,0	0,500	63.335,00	63.394,58	-15,77	63.378,81	0,00
JOPPOLO	VV	10.182.000,0	0,500	50.910,00	50.957,89	-12,67	50.945,22	0,00
LIMBADI	VV	16.647.000,0	0,400	66.588,00	66.650,64	-16,57	66.634,07	0,00
MAIERATO	VV	9.996.000,0	0,200	19.992,00	20.010,81	-4,98	20.005,83	0,00
MILETO	VV	30.309.000,0	0,500	151.545,00	151.687,56	-37,73	151.649,83	0,00
MONGIANA	VV	3.601.000,0	0,000	0,00	0,00	0,00	0,00	0,00
MONTEROSSO CALABRO	VV	11.889.000,0	0,400	47.556,00	47.600,74	-11,83	47.588,91	0,00
NARDODIPACE	VV	3.475.000,0	0,000	0,00	0,00	0,00	0,00	0,00
NICOTERA	VV	33.212.000,0	0,500	166.060,00	166.216,21	-41,33	166.174,88	0,00
PARGHELIA	VV	8.200.000,0	0,200	16.400,00	16.415,42	-4,09	16.411,33	0,00

XV LEGISLATURA — DISEGNI DI LEGGE E RELAZIONI — DOCUMENTI

DENOMINAZIONE ENTE	SIGLA PROVINCIA	REDDITO IMPONIBILE I.R.P.E.F. ANNO 2002 DEFINITIVO	ALIQUT E ANNO 2005 (1)	GETTITO TEORICO	1° 2° 3° 4° 5° RATE CALCOLATE PARIA €. 1.480.025.395,07	CONGUAGLI VARI (2)	1° 2° 3° 4° 5° RATE PAGATE PARIA €. 1.475.658.701,38 (3)	SOMME DA RECUPERAR E CON ADDEBITO DIRETTO (4)
PIZZO	VV	59.507.000,0	0,350	208.274,50	208.470,41	-51,85	208.418,56	0,00
PIZZONI	VV	4.441.000,0	0,200	8.882,00	8.890,35	-2,21	8.888,14	0,00
POLIA	VV	5.878.000,0	0,000	0,00	0,00	0,00	0,00	0,00
RICADI	VV	23.299.000,0	0,400	93.196,00	93.283,67	-23,20	93.260,47	0,00
ROMBIOLO	VV	19.956.000,0	0,500	99.780,00	99.873,86	-24,84	99.849,02	0,00
SAN CALOGERO	VV	19.788.000,0	0,500	98.940,00	99.033,07	-24,64	99.008,43	0,00
SAN COSTANTINO CALABRO	VV	10.557.000,0	0,400	42.228,00	42.267,73	-10,52	42.257,21	0,00
SAN GREGORIO D'IPPONA	VV	10.542.000,0	0,200	21.084,00	21.103,84	-5,26	21.098,58	0,00
SAN NICOLA DA CRISSA	VV	6.363.000,0	0,000	0,00	0,00	0,00	0,00	0,00
SANT'ONOFRIO	VV	18.406.000,0	0,100	18.406,00	18.423,31	-4,58	18.418,73	0,00
SERRA SAN BRUNO	VV	27.916.000,0	0,000	0,00	0,00	0,00	0,00	0,00
SIMBARJO	VV	4.257.000,0	0,000	0,00	0,00	0,00	0,00	0,00
SORIANELLO	VV	4.963.000,0	0,000	0,00	0,00	0,00	0,00	0,00
SORIANO CALABRO	VV	11.752.000,0	0,100	11.752,00	11.763,05	-2,93	11.760,12	0,00
SPADOLA	VV	3.884.000,0	0,500	19.420,00	19.438,26	-4,82	19.433,44	0,00
SPLINGA	VV	6.812.000,0	0,500	34.060,00	34.092,04	-8,48	34.083,56	0,00
STEFANACONI	VV	11.433.000,0	0,200	22.866,00	22.887,51	-5,69	22.881,82	0,00
TROPEA	VV	40.687.000,0	0,400	162.748,00	162.901,08	-40,53	162.860,55	0,00
VALLELONGA	VV	3.326.000,0	0,000	0,00	0,00	0,00	0,00	0,00
VAZZANO	VV	5.372.000,0	0,000	0,00	0,00	0,00	0,00	0,00
VIBO VALENTIA	VV	264.214.000,0	0,400	1.056.856,00	1.057.850,12	-263,15	1.057.586,97	0,00
ZACCANOPOLI	VV	4.563.000,0	0,000	0,00	0,00	0,00	0,00	0,00
ZAMBRONE	VV	7.547.000,0	0,200	15.094,00	15.108,20	-3,77	15.104,43	0,00
ZUNGRI	VV	7.327.000,0	0,400	29.308,00	29.335,56	-7,29	29.328,27	0,00
AGRIGENTO	AG	483.187.000,0	0,400	1.932.748,00	1.934.566,02	-481,21	1.934.084,81	0,00
ALESSANDRIA DELLA ROCCA	AG	14.242.000,0	0,000	0,00	0,00	0,00	0,00	0,00
ARAGONA	AG	53.898.000,0	0,000	0,00	0,00	0,00	0,00	0,00
BIVONA	AG	21.104.000,0	0,000	0,00	0,00	0,00	0,00	0,00
BURGIO	AG	11.640.000,0	0,000	0,00	0,00	0,00	0,00	0,00
CALAMONACI	AG	5.740.000,0	0,200	11.480,00	11.490,80	-2,85	11.487,95	0,00
CALTABELLOTTA	AG	17.110.000,0	0,000	0,00	0,00	0,00	0,00	0,00
CAMASTRA	AG	9.664.000,0	0,400	38.656,00	38.692,36	-9,63	38.682,73	0,00
CAMMARATA	AG	25.642.000,0	0,500	128.210,00	128.330,60	-31,93	128.298,67	0,00
CAMPOBELLO DI LICATA	AG	44.317.000,0	0,400	177.268,00	177.434,75	-44,12	177.390,63	0,00
CANICATTI'	AG	149.059.000,0	0,400	596.236,00	596.796,85	-148,46	596.648,39	0,00
CASTELTERMINI	AG	45.224.000,0	0,200	90.448,00	90.533,09	-1.262,17	89.270,92	0,00
CASTROFILIPPO	AG	11.941.000,0	0,000	0,00	0,00	0,00	0,00	0,00
CATTOLICA ERACLEA	AG	18.072.000,0	0,000	0,00	0,00	0,00	0,00	0,00
CIANCIANA	AG	17.987.000,0	0,000	0,00	0,00	0,00	0,00	0,00
COMITINI	AG	4.916.000,0	0,500	24.580,00	24.603,12	-6,11	24.597,01	0,00
FAVARA	AG	148.350.000,0	0,000	0,00	0,00	0,00	0,00	0,00
GROTTE	AG	27.761.000,0	0,000	0,00	0,00	0,00	0,00	0,00
JOPPOLO GIANCAXIO	AG	6.926.000,0	0,000	0,00	0,00	0,00	0,00	0,00
LAMPEDUSA E LINOSA	AG	24.617.000,0	0,500	123.085,00	123.200,77	-30,66	123.170,11	0,00
LICATA	AG	151.584.000,0	0,000	0,00	0,00	0,00	0,00	0,00
LUCCA SICULA	AG	7.914.000,0	0,000	0,00	0,00	0,00	0,00	0,00
MENFI	AG	55.484.000,0	0,100	55.484,00	55.536,19	-13,80	55.522,39	0,00
MONTALLEGRO	AG	10.193.000,0	0,000	0,00	0,00	0,00	0,00	0,00
MONTEVAGO	AG	13.130.000,0	0,500	65.650,00	65.711,75	-16,36	65.695,39	0,00
NARO	AG	35.813.000,0	0,000	0,00	0,00	0,00	0,00	0,00
PALMA DI MONTECHIARO	AG	67.596.000,0	0,000	0,00	0,00	0,00	0,00	0,00
PORTO EMPEDOCLE	AG	86.877.000,0	0,500	434.385,00	434.793,59	-108,15	434.685,44	0,00
RACALMUTO	AG	34.521.000,0	0,000	0,00	0,00	0,00	0,00	0,00
RAFFADALI	AG	64.572.000,0	0,200	129.144,00	129.265,48	-32,15	129.233,33	0,00
RAVANUSA	AG	44.036.000,0	0,000	0,00	0,00	0,00	0,00	0,00
REALMONTE	AG	20.031.000,0	0,200	40.062,00	40.099,69	-9,97	40.089,72	0,00
RIBERA	AG	92.591.000,0	0,000	0,00	0,00	0,00	0,00	0,00
SAMBUCA DI SICILIA	AG	29.163.000,0	0,500	145.815,00	145.952,16	-1.574,66	144.377,50	0,00
SAN BIAGIO PLATANI	AG	17.743.000,0	0,000	0,00	0,00	0,00	0,00	0,00
SAN GIOVANNI GEMINI	AG	34.897.000,0	0,200	69.794,00	69.859,65	-17,37	69.842,28	0,00
SANTA ELISABETTA	AG	12.082.000,0	0,000	0,00	0,00	0,00	0,00	0,00
SANTA MARGHERITA DI BELICE	AG	28.033.000,0	0,500	140.165,00	140.296,85	-34,90	140.261,95	0,00
SANT'ANGELO MUXARO	AG	6.725.000,0	0,000	0,00	0,00	0,00	0,00	0,00
SANTO STEFANO QUISQUINA	AG	23.261.000,0	0,000	0,00	0,00	0,00	0,00	0,00
SCIACCA	AG	219.611.000,0	0,200	439.222,00	439.635,14	-109,35	439.525,79	0,00
SICULIANA	AG	20.589.000,0	0,000	0,00	0,00	0,00	0,00	0,00
VILLAFRANCA SICULA	AG	6.255.000,0	0,000	0,00	0,00	0,00	0,00	0,00
ACQUAVIVA PLATANI	CL	4.559.000,0	0,000	0,00	0,00	0,00	0,00	0,00
BOMPENSIERE	CL	2.890.000,0	0,500	14.450,00	14.463,60	-3,59	14.460,01	0,00

XV LEGISLATURA — DISEGNI DI LEGGE E RELAZIONI — DOCUMENTI

DENOMINAZIONE ENTE	SIGLA PROVI NCIA	REDDITO IMPONIBILE I.R.P.E.F. ANNO 2002 DEFINITIVO	ALIQUOT E ANNO 2005 (1)	GETTITO TEORICO	1° 2° 3° 4° 5° RATE CALCOLATE PARI A €. 1.480.025.395,07	CONGUAGLI VARI (2)	1° 2° 3° 4° 5° RATE PAGATE PARI A €. 1.475.658.701,38 (3)	SOMMA DA RECUPERAR E CON ADDEBITO DIRETTO (4)
BUTERA	CL	23.419.000,0	0,250	58.547,50	58.602,57	-14,57	58.588,00	0,00
CALTANISSETTA	CL	504.840.000,0	0,000	0,00	0,00	0,00	0,00	0,00
CAMPOFRANCO	CL	17.828.000,0	0,000	0,00	0,00	0,00	0,00	0,00
DELIA	CL	15.357.000,0	0,500	76.785,00	76.857,23	-19,14	76.838,09	0,00
GELA	CL	397.704.000,0	0,500	1.988.520,00	1.990.390,49	-495,12	1.989.895,37	0,00
MARIANOPOLI	CL	7.959.000,0	0,000	0,00	0,00	0,00	0,00	0,00
MAZZARINO	CL	55.712.000,0	0,200	111.424,00	111.528,81	-27,74	111.501,07	0,00
MILENA	CL	13.529.000,0	0,200	27.058,00	27.083,47	-6,73	27.076,74	0,00
MONTEODORO	CL	7.460.000,0	0,400	29.840,00	29.868,07	-7,43	29.860,64	0,00
MUSSOMELI	CL	59.650.000,0	0,000	0,00	0,00	0,00	0,00	0,00
NISCEMI	CL	80.364.000,0	0,000	0,00	0,00	0,00	0,00	0,00
RESUTTANO	CL	9.378.000,0	0,500	46.890,00	46.934,11	-11,67	46.922,44	0,00
RIESI	CL	45.574.000,0	0,000	0,00	0,00	0,00	0,00	0,00
SAN CATALDO	CL	122.658.000,0	0,400	490.632,00	491.093,51	-122,16	490.971,35	0,00
SANTA CATERINA VILLARMOSSA	CL	27.391.000,0	0,000	0,00	0,00	0,00	0,00	0,00
SERRADIFALCO	CL	32.305.000,0	0,500	161.525,00	161.676,94	-40,21	161.636,73	0,00
SOMMATINO	CL	34.255.000,0	0,400	137.020,00	137.148,90	-329,75	136.819,15	0,00
SUTERA	CL	8.302.000,0	0,300	24.906,00	24.929,43	-6,21	24.923,22	0,00
VALLELUNGA PRATAMENO	CL	14.400.000,0	0,500	72.000,00	72.067,72	-17,92	72.049,80	0,00
VILLALBA	CL	6.348.000,0	0,500	31.740,00	31.769,85	-7,91	31.761,94	0,00
ACI BONACCORSI	CT	13.229.000,0	0,300	39.687,00	39.724,34	-9,88	39.714,46	0,00
ACI CASTELLO	CT	170.017.000,0	0,200	340.034,00	340.353,85	-84,67	340.269,18	0,00
ACI CATENA	CT	148.440.000,0	0,100	148.440,00	148.579,63	-36,95	148.542,68	0,00
ACIREALE	CT	332.524.000,0	0,500	1.662.620,00	1.664.183,94	-413,97	1.663.769,97	0,00
ACI SANT'ANTONIO	CT	85.325.000,0	0,000	0,00	0,00	0,00	0,00	0,00
ADRANO	CT	102.019.000,0	0,200	204.038,00	204.229,93	-50,81	204.179,12	0,00
BELPASSO	CT	103.076.000,0	0,000	0,00	0,00	0,00	0,00	0,00
BIANCAVILLA	CT	68.153.000,0	0,000	0,00	0,00	0,00	0,00	0,00
BRONTE	CT	76.338.000,0	0,000	0,00	0,00	0,00	0,00	0,00
CALATABIANO	CT	25.493.000,0	0,200	50.986,00	51.033,96	-12,70	51.021,26	0,00
CALTAGIRONE	CT	223.152.000,0	0,000	0,00	0,00	0,00	0,00	0,00
CAMPOROTONDO ETNEO	CT	14.969.000,0	0,400	59.876,00	59.932,31	-14,92	59.917,39	0,00
CASTEL DI IUDICA	CT	16.653.000,0	0,000	0,00	0,00	0,00	0,00	0,00
CASTIGLIONE DI SICILIA	CT	19.257.000,0	0,000	0,00	0,00	0,00	0,00	0,00
CATANIA	CT	2.376.504.000,0	0,200	4.753.008,00	4.757.478,89	-48.433,44	4.709.045,45	0,00
FIUMEFREDDO DI SICILIA	CT	46.716.000,0	0,300	140.148,00	140.279,83	-34,89	140.244,94	0,00
GIARRE	CT	185.098.000,0	0,450	832.941,00	833.724,49	-207,39	833.517,10	0,00
GRAMMICHELE	CT	50.689.000,0	0,000	0,00	0,00	0,00	0,00	0,00
GRAVINA DI CATANIA	CT	195.281.000,0	0,500	976.405,00	977.323,46	-243,09	977.080,37	0,00
LICODIA EUBEA	CT	8.584.000,0	0,000	0,00	0,00	0,00	0,00	0,00
LINGUAGLOSSA	CT	30.971.000,0	0,000	0,00	0,00	0,00	0,00	0,00
MALETTO	CT	13.579.000,0	0,000	0,00	0,00	0,00	0,00	0,00
MANIACE	CT	9.944.000,0	0,200	19.888,00	19.906,70	-246,21	19.660,49	0,00
MASCALI	CT	56.662.000,0	0,300	169.986,00	170.145,90	-42,33	170.103,57	0,00
MASCALUCIA	CT	169.783.000,0	0,500	848.915,00	849.713,52	-211,35	849.502,17	0,00
MAZZARRONE	CT	7.797.000,0	0,500	38.985,00	39.021,67	-4.341,68	34.679,99	0,00
MILITELLO IN VAL DI CATANIA	CT	31.399.000,0	0,200	62.798,00	62.857,08	-15,63	62.841,45	0,00
MILO	CT	7.067.000,0	0,000	0,00	0,00	0,00	0,00	0,00
MINEO	CT	17.063.000,0	0,000	0,00	0,00	0,00	0,00	0,00
MIRABELLA IMBACCARI	CT	17.612.000,0	0,000	0,00	0,00	0,00	0,00	0,00
MISTERBIANCO	CT	209.231.000,0	0,400	836.924,00	837.711,26	-208,38	837.502,88	0,00
MOTTA SANT'ANASTASIA	CT	59.210.000,0	0,200	118.420,00	118.531,39	-29,49	118.501,90	0,00
NICOLOSI	CT	40.497.000,0	0,500	202.485,00	202.675,47	-50,41	202.625,06	0,00
PALAGONIA	CT	40.461.000,0	0,000	0,00	0,00	0,00	0,00	0,00
PATERNÒ	CT	195.405.000,0	0,000	0,00	0,00	0,00	0,00	0,00
PEDARA	CT	66.763.000,0	0,300	200.289,00	200.477,40	-49,87	200.427,53	0,00
PIEDIMONTE ETNEO	CT	19.560.000,0	0,500	97.800,00	97.892,00	-24,36	97.867,64	0,00
RADDUSA	CT	10.284.000,0	0,000	0,00	0,00	0,00	0,00	0,00
RAGALNA	CT	13.756.000,0	0,000	0,00	0,00	0,00	0,00	0,00
RAMACCA	CT	31.987.000,0	0,000	0,00	0,00	0,00	0,00	0,00
RANDAZZO	CT	59.202.000,0	0,100	59.202,00	59.257,69	-14,74	59.242,95	0,00
RIPOSTO	CT	86.985.000,0	0,400	347.940,00	348.267,28	-86,63	348.180,65	0,00
SAN CONO	CT	8.899.000,0	0,400	35.596,00	35.629,49	-8,88	35.620,61	0,00
SAN GIOVANNI LA PUNTA	CT	156.746.000,0	0,100	156.746,00	156.893,44	-39,02	156.854,42	0,00
SAN GREGORIO DI CATANIA	CT	123.580.000,0	0,300	370.740,00	371.088,73	-92,32	370.996,41	0,00
SAN MICHELE DI GANZARIA	CT	13.303.000,0	0,200	26.606,00	26.631,03	-6,63	26.624,40	0,00
SAN PIETRO CLARENZA	CT	28.049.000,0	0,100	28.049,00	28.075,38	-6,97	28.068,41	0,00
SANT'AGATA LI BATTIATI	CT	116.997.000,0	0,200	233.994,00	234.214,10	-58,27	234.155,83	0,00
SANT'ALFIO	CT	9.574.000,0	0,500	47.870,00	47.915,04	-11,92	47.903,12	0,00

XV LEGISLATURA — DISEGNI DI LEGGE E RELAZIONI — DOCUMENTI

DENOMINAZIONE ENTE	SIGLA PROVI NCIA	REDDITO IMPONIBILE I.R.P.E.F. ANNO 2002 DEFINITIVO	ALIQUOT E ANNO 2005 (1)	GETTITO TEORICO	1° 2° 3° 4° 5° RATE CALCOLATE PARI A €. 1.480.025.395,07	CONGUAGLI VARI (2)	1° 2° 3° 4° 5° RATE PAGATE PARI A €. 1.475.658.701,38 (3)	SOMME DA RECUPERAR E CON ADDEBITO DIRETTO (4)
SANTA MARIA DI LICODIA	CT	28.311.000,0	0,100	28.311,00	28.337,62	-7,04	28.330,58	0,00
SANTA VENERINA	CT	40.333.000,0	0,400	161.332,00	161.483,76	-40,17	161.443,59	0,00
SCORDIA	CT	65.851.000,0	0,000	0,00	0,00	0,00	0,00	0,00
TRECASTAGNI	CT	58.828.000,0	0,380	223.546,40	223.756,68	-55,66	223.701,02	0,00
TREMESTIERI ETNEO	CT	194.171.000,0	0,300	582.513,00	583.060,93	-145,03	582.915,90	0,00
VALVERDE	CT	54.398.000,0	0,500	271.990,00	272.245,85	-67,72	272.178,13	0,00
VIAGRANDE	CT	49.853.000,0	0,500	249.265,00	249.499,46	-62,07	249.437,39	0,00
VIZZINI	CT	28.936.000,0	0,000	0,00	0,00	0,00	0,00	0,00
ZAFFERANA ETNEA	CT	46.492.000,0	0,500	232.460,00	232.678,67	-57,86	232.620,81	0,00
AGIRA	EN	33.371.000,0	0,000	0,00	0,00	0,00	0,00	0,00
AIDONE	EN	21.408.000,0	0,000	0,00	0,00	0,00	0,00	0,00
ASSORO	EN	22.285.000,0	0,000	0,00	0,00	0,00	0,00	0,00
BARRAFRANCA	EN	42.715.000,0	0,000	0,00	0,00	0,00	0,00	0,00
CALASCIBETTA	EN	25.707.000,0	0,000	0,00	0,00	0,00	0,00	0,00
CATENANUOVA	EN	19.639.000,0	0,500	98.195,00	98.287,37	-24,44	98.262,93	0,00
CENTURIFE	EN	25.006.000,0	0,400	100.024,00	100.118,08	-24,90	100.093,18	0,00
CERAMI	EN	8.413.000,0	0,000	0,00	0,00	0,00	0,00	0,00
ENNA	EN	248.899.000,0	0,100	248.899,00	249.133,13	-61,97	249.071,16	0,00
GAGLIANO CASTELFERRATO	EN	17.676.000,0	0,000	0,00	0,00	0,00	0,00	0,00
LEONFORTE	EN	54.519.000,0	0,500	272.595,00	272.851,42	-67,88	272.783,54	0,00
NICOSIA	EN	70.943.000,0	0,000	0,00	0,00	0,00	0,00	0,00
NISSORIA	EN	12.062.000,0	0,000	0,00	0,00	0,00	0,00	0,00
PIAZZA ARMERINA	EN	129.730.000,0	0,000	0,00	0,00	0,00	0,00	0,00
PIETRAPERZIA	EN	28.689.000,0	0,200	57.378,00	57.431,96	-1.574,99	55.856,97	0,00
REGALBUTO	EN	33.262.000,0	0,000	0,00	0,00	0,00	0,00	0,00
SPERLINGA	EN	4.066.000,0	0,000	0,00	0,00	0,00	0,00	0,00
TROINA	EN	45.118.000,0	0,000	0,00	0,00	0,00	0,00	0,00
VALGUARNERA CAROPEPE	EN	35.166.000,0	0,100	35.166,00	35.199,07	-419,01	34.780,06	0,00
VILLAROSA	EN	26.301.000,0	0,000	0,00	0,00	0,00	0,00	0,00
ACQUEDOLCI	ME	29.046.000,0	0,000	0,00	0,00	0,00	0,00	0,00
ALCARA LI FUSI	ME	10.649.000,0	0,500	53.245,00	53.295,08	-13,26	53.281,82	0,00
ALI'	ME	4.473.000,0	0,500	22.365,00	22.386,04	-1.124,92	21.261,12	0,00
ALI' TERME	ME	16.375.000,0	0,500	81.875,00	81.952,00	-20,39	81.931,61	0,00
ANTILLO	ME	5.980.000,0	0,500	29.900,00	29.928,12	-7,44	29.920,68	0,00
BARCELLONA POZZO DI GOTTO	ME	235.252.000,0	0,500	1.176.260,00	1.177.366,44	-292,87	1.177.073,57	0,00
BASICO'	ME	3.218.000,0	0,500	16.090,00	16.105,14	-4,01	16.101,13	0,00
BROLO	ME	33.639.000,0	0,000	0,00	0,00	0,00	0,00	0,00
CAPIZZI	ME	10.258.000,0	0,000	0,00	0,00	0,00	0,00	0,00
CAPO D'ORLANDO	ME	89.121.000,0	0,500	445.605,00	446.024,15	-110,95	445.913,20	0,00
CAPRI LEONE	ME	20.673.000,0	0,200	41.346,00	41.384,89	-10,29	41.374,60	0,00
CARONIA	ME	17.721.000,0	0,200	35.442,00	35.475,33	-436,93	35.038,40	0,00
CASALVECCHIO SICULO	ME	5.935.000,0	0,500	29.675,00	29.702,92	-7,39	29.695,53	0,00
CASTEL DI LUCIO	ME	5.747.000,0	0,000	0,00	0,00	0,00	0,00	0,00
CASTELL'UMBERTO	ME	16.462.000,0	0,500	82.310,00	82.387,43	-20,50	82.366,93	0,00
CASTEL MOLA	ME	6.093.000,0	0,500	30.465,00	30.493,66	-7,59	30.486,07	0,00
CASTROREALE	ME	16.916.000,0	0,200	33.832,00	33.863,83	-8,43	33.855,40	0,00
CESARO'	ME	11.469.000,0	0,000	0,00	0,00	0,00	0,00	0,00
CONDRO'	ME	2.599.000,0	0,500	12.995,00	13.007,22	-3,24	13.003,98	0,00
FALCONE	ME	13.828.000,0	0,400	55.312,00	55.364,02	-13,79	55.350,23	0,00
FICARRA	ME	11.821.000,0	0,300	35.463,00	35.496,37	-1.104,64	34.391,73	0,00
FIUMEDINISI	ME	6.309.000,0	0,500	31.545,00	31.574,67	-7,86	31.566,81	0,00
FLORESTA	ME	3.424.000,0	0,300	10.272,00	10.281,66	-2,54	10.279,12	0,00
FONDACHELLI-FANTINA	ME	7.536.000,0	0,200	15.072,00	15.086,18	-3,75	15.082,43	0,00
FORZA D'AGRO'	ME	4.591.000,0	0,200	9.182,00	9.190,64	-2,28	9.188,36	0,00
FRANCAVILLA DI SICILIA	ME	22.714.000,0	0,000	0,00	0,00	0,00	0,00	0,00
FRAZZANO'	ME	3.986.000,0	0,500	19.930,00	19.948,76	-4,97	19.943,79	0,00
FURCI SICULO	ME	22.507.000,0	0,500	112.535,00	112.640,87	-28,02	112.612,85	0,00
FURNARI	ME	18.075.000,0	0,500	90.375,00	90.460,01	-22,48	90.437,53	0,00
GAGGI	ME	13.056.000,0	0,500	65.280,00	65.341,41	-16,24	65.325,17	0,00
GALATI MAMERTINO	ME	17.843.000,0	0,500	89.215,00	89.298,92	-22,22	89.276,70	0,00
GALLODORO	ME	1.962.000,0	0,500	9.810,00	9.819,23	-161,39	9.657,84	0,00
GIARDINI NAXOS	ME	55.420.000,0	0,500	277.100,00	277.360,64	-68,99	277.291,65	0,00
GIOIOSA MAREA	ME	50.006.000,0	0,000	0,00	0,00	0,00	0,00	0,00
GRANITI	ME	8.476.000,0	0,200	16.952,00	16.967,95	-4,21	16.963,74	0,00
GUALTIERI SICAMINO'	ME	10.282.000,0	0,400	41.128,00	41.166,70	-10,23	41.156,47	0,00
ITALA	ME	9.579.000,0	0,500	47.895,00	47.940,04	-11,93	47.928,11	0,00
LENI	ME	4.140.000,0	0,400	16.560,00	16.575,57	-4,12	16.571,45	0,00
LETOJANNI	ME	19.394.000,0	0,500	96.970,00	97.061,22	-24,14	97.037,08	0,00
LIBRIZZI	ME	9.870.000,0	0,500	49.350,00	49.396,42	-12,31	49.384,11	0,00

XV LEGISLATURA — DISEGNI DI LEGGE E RELAZIONI — DOCUMENTI

DENOMINAZIONE ENTE	SIGLA PROVINCIA	REDDITO IMPONIBILE I.R.P.E.F. ANNO 2002 DEFINITIVO	ALIQUOT E ANNO 2005 (1)	GETTITO TEORICO	1° 2° 3° 4° 5° RATE CALCOLATE PARI A € 1.480.025.395,07	CONGUAGLI VARI (2)	1° 2° 3° 4° 5° RATE PAGATE PARI A € 1.475.658.701,38 (3)	SOMME DA RECUPERAR E CON ADDEBITO DIRETTO (4)
LIMINA	ME	3.669.000,0	0,500	18.345,00	18.362,25	-4,57	18.357,68	0,00
LIPARI	ME	71.816.000,0	0,000	0,00	0,00	0,00	0,00	0,00
LONGI	ME	8.807.000,0	0,000	0,00	0,00	0,00	0,00	0,00
MALFA	ME	4.993.000,0	0,300	14.979,00	14.993,09	-3,73	14.989,36	0,00
MALVAGNA	ME	5.171.000,0	0,500	25.855,00	25.879,32	-1.707,72	24.171,60	0,00
MANDANICI	ME	3.774.000,0	0,300	11.322,00	11.332,66	-2,82	11.329,84	0,00
MAZZARRA'SANT'ANDREA	ME	7.728.000,0	0,400	30.912,00	30.941,08	-7,69	30.933,39	0,00
MERI'	ME	10.698.000,0	0,400	42.792,00	42.832,25	-1.819,80	41.012,45	0,00
MESSINA	ME	2.080.422.000,0	0,500	10.402.110,00	10.411.894,70	-2.589,96	10.409.304,74	0,00
MILAZZO	ME	249.630.000,0	0,400	998.520,00	999.459,25	-248,60	999.210,65	0,00
MILITELLO ROSMARINO	ME	7.574.000,0	0,500	37.870,00	37.905,62	-9,44	37.896,18	0,00
MIRTO	ME	6.118.000,0	0,500	30.590,00	30.618,77	-7,61	30.611,16	0,00
MISTRETTA	ME	31.984.000,0	0,100	31.984,00	32.014,09	-7,98	32.006,11	0,00
MOIO ALCANTARA	ME	4.009.000,0	0,500	20.045,00	20.063,85	-4,98	20.058,87	0,00
MONFORTE SAN GIORGIO	ME	14.118.000,0	0,500	70.590,00	70.656,40	-17,57	70.638,83	0,00
MONGIUFFI MELIA	ME	4.599.000,0	0,000	0,00	0,00	0,00	0,00	0,00
MONTAGNAREALE	ME	8.933.000,0	0,200	17.866,00	17.882,80	-4,44	17.878,36	0,00
MONTALBANO ELICONA	ME	12.338.000,0	0,500	61.690,00	61.748,02	-15,35	61.732,67	0,00
MOTTA CAMASTRA	ME	3.751.000,0	0,500	18.755,00	18.772,65	-4,68	18.767,97	0,00
MOTTA D'AFFERMO	ME	4.660.000,0	0,000	0,00	0,00	0,00	0,00	0,00
NASO	ME	22.408.000,0	0,500	112.040,00	112.145,39	-27,89	112.117,50	0,00
NIZZA DI SICILIA	ME	20.769.000,0	0,500	103.845,00	103.942,68	-25,83	103.916,85	0,00
NOVARA DI SICILIA	ME	10.452.000,0	0,500	52.260,00	52.309,16	-13,02	52.296,14	0,00
OLIVERI	ME	10.489.000,0	0,500	52.445,00	52.494,33	-13,06	52.481,27	0,00
PACE DEL MELA	ME	36.734.000,0	0,400	146.936,00	147.074,22	-36,60	147.037,62	0,00
PAGLIARA	ME	6.760.000,0	0,500	33.800,00	33.831,79	-2.821,74	31.010,05	0,00
PATTI	ME	89.201.000,0	0,200	178.402,00	178.569,81	-44,43	178.525,38	0,00
PETTINEO	ME	7.099.000,0	0,000	0,00	0,00	0,00	0,00	0,00
PIRAINO	ME	24.055.000,0	0,500	120.275,00	120.388,13	-29,94	120.358,19	0,00
RACCUJA	ME	9.030.000,0	0,000	0,00	0,00	0,00	0,00	0,00
REITANO	ME	4.720.000,0	0,500	23.600,00	23.622,20	-5,88	23.616,32	0,00
ROCCAFIORITA	ME	1.390.000,0	0,500	6.950,00	6.956,54	-1,73	6.954,81	0,00
ROCCALUMERA	ME	25.985.000,0	0,500	129.925,00	130.047,22	-32,34	130.014,88	0,00
ROCCAVALDINA	ME	5.875.000,0	0,500	29.375,00	29.402,62	-7,33	29.395,29	0,00
ROCCELLA VALDEMONTE	ME	4.445.000,0	0,500	22.225,00	22.245,90	-76,88	22.169,02	0,00
RODI MILICI	ME	12.257.000,0	0,200	24.514,00	24.537,05	-6,09	24.530,96	0,00
ROMETTA	ME	39.572.000,0	0,500	197.860,00	198.046,11	-49,25	197.996,86	0,00
SAN FILIPPO DEL MELA	ME	41.584.000,0	0,500	207.920,00	208.115,59	-51,76	208.063,83	0,00
SAN FRATELLO	ME	17.462.000,0	0,500	87.310,00	87.392,12	-21,73	87.370,39	0,00
SAN MARCO D'ALUNZIO	ME	13.355.000,0	0,400	53.420,00	53.470,25	-13,29	53.456,96	0,00
SAN PIER NICETO	ME	13.720.000,0	0,200	27.440,00	27.465,82	-6,85	27.458,97	0,00
SAN PIERO PATTI	ME	17.666.000,0	0,500	88.330,00	88.413,09	-275,57	88.137,52	0,00
SAN SALVATORE DI FITALIA	ME	7.578.000,0	0,500	37.890,00	37.925,63	-1.013,88	36.911,75	0,00
SANTA DOMENICA VITTORIA	ME	6.497.000,0	0,000	0,00	0,00	0,00	0,00	0,00
SANT'AGATA DI MILITELLO	ME	84.798.000,0	0,500	423.990,00	424.388,82	-105,57	424.283,25	0,00
SANT'ALESSIO SICULO	ME	10.189.000,0	0,000	0,00	0,00	0,00	0,00	0,00
SANTA LUCIA DEL MELA	ME	22.091.000,0	0,400	88.364,00	88.447,11	-22,00	88.425,11	0,00
SANTA MARINA SALINA	ME	5.328.000,0	0,400	21.312,00	21.332,05	-5,31	21.326,74	0,00
SANT'ANGELO DI BROLO	ME	19.801.000,0	0,400	79.204,00	79.278,49	-19,73	79.258,76	0,00
SANTA TERESA DI RIVA	ME	65.397.000,0	0,500	326.985,00	327.292,57	-81,41	327.211,16	0,00
SAN TEODORO	ME	7.024.000,0	0,000	0,00	0,00	0,00	0,00	0,00
SANTO STEFANO DI CAMASTRA	ME	27.497.000,0	0,500	137.485,00	137.614,32	-34,23	137.580,09	0,00
SAPONARA	ME	21.203.000,0	0,500	106.015,00	106.114,72	-26,39	106.088,33	0,00
SAVOCA	ME	8.408.000,0	0,500	42.040,00	42.079,55	-10,47	42.069,08	0,00
SCALETTA ZANCLEA	ME	14.927.000,0	0,500	74.635,00	74.705,20	-18,59	74.686,61	0,00
SINAGRA	ME	15.963.000,0	0,200	31.926,00	31.956,02	-7,94	31.948,08	0,00
SPADAFORA	ME	31.920.000,0	0,500	159.600,00	159.750,13	-39,74	159.710,39	0,00
TAORMINA	ME	91.695.000,0	0,500	458.475,00	458.906,25	-114,14	458.792,11	0,00
TERME VIGLIATORE	ME	35.394.000,0	0,000	0,00	0,00	0,00	0,00	0,00
TORREGROTTA	ME	33.647.000,0	0,000	0,00	0,00	0,00	0,00	0,00
TORRENOVA	ME	19.560.000,0	0,300	58.680,00	58.735,20	-14,61	58.720,59	0,00
TORTORICI	ME	32.527.000,0	0,200	65.054,00	65.115,19	-16,19	65.099,00	0,00
TRIPOLI	ME	5.375.000,0	0,400	21.500,00	21.520,23	-5,36	21.514,87	0,00
TUSA	ME	18.240.000,0	0,000	0,00	0,00	0,00	0,00	0,00
UCRIA	ME	8.450.000,0	0,500	42.250,00	42.289,74	-433,54	41.856,20	0,00
VALDINA	ME	6.719.000,0	0,000	0,00	0,00	0,00	0,00	0,00
VENETICO	ME	21.172.000,0	0,000	0,00	0,00	0,00	0,00	0,00
VILLAFRANCA TIRRENA	ME	60.420.000,0	0,200	120.840,00	120.953,68	-30,08	120.923,60	0,00
ALIA	PA	14.902.000,0	0,500	74.510,00	74.580,08	-18,56	74.561,52	0,00

XV LEGISLATURA — DISEGNI DI LEGGE E RELAZIONI — DOCUMENTI

DENOMINAZIONE ENTE	SIGLA PROVI NCIA	REDDITO IMPONIBILE I.R.P.E.F. ANNO 2002 DEFINITIVO	ALIQUOT E ANNO 2005 (1)	GETTITO TEORICO	1° 2° 3° 4° 5° RATE CALCOLATE PARI A €. 1.480.025.395,07	CONGUAGLI VARI (2)	1° 2° 3° 4° 5° RATE PAGATE PARI A €. 1.475.658.701,38 (3)	SOMME DA RECUPERAR E CON ADDEBITO DIRETTO (4)
ALIMENA	PA	10.583.000,0	0,000	0,00	0,00	0,00	0,00	0,00
ALIMINUSA	PA	5.145.000,0	0,000	0,00	0,00	0,00	0,00	0,00
ALTAVILLA MILICIA	PA	28.998.000,0	0,500	144.990,00	145.126,38	-36,09	145.090,29	0,00
ALTOFONTE	PA	52.585.000,0	0,000	0,00	0,00	0,00	0,00	0,00
BAGHERIA	PA	254.386.000,0	0,300	763.158,00	763.875,86	-190,01	763.685,85	0,00
BALESTRATE	PA	23.986.000,0	0,000	0,00	0,00	0,00	0,00	0,00
BAUCINA	PA	6.738.000,0	0,400	26.952,00	26.977,35	-6,71	26.970,64	0,00
BELMONTE MEZZAGNO	PA	37.088.000,0	0,000	0,00	0,00	0,00	0,00	0,00
BISACQUINO	PA	20.837.000,0	0,500	104.185,00	104.283,01	-25,94	104.257,07	0,00
BLUFI	PA	5.904.000,0	0,000	0,00	0,00	0,00	0,00	0,00
BOLOGNETTA	PA	14.949.000,0	0,200	29.898,00	29.926,13	-7,45	29.918,68	0,00
BOMPIETRO	PA	10.199.000,0	0,000	0,00	0,00	0,00	0,00	0,00
BORGETTO	PA	18.999.000,0	0,200	37.998,00	38.033,74	-9,47	38.024,27	0,00
CACCAMO	PA	32.527.000,0	0,500	162.635,00	162.787,98	-40,50	162.747,48	0,00
CALTAVUTURO	PA	18.367.000,0	0,400	73.468,00	73.537,10	-18,28	73.518,82	0,00
CAMPOFELICE DI FITALIA	PA	1.912.000,0	0,200	3.824,00	3.827,60	-0,96	3.826,64	0,00
CAMPOFELICE DI ROCCELLA	PA	30.878.000,0	0,200	61.756,00	61.814,09	-15,37	61.798,72	0,00
CAMPOFIORITO	PA	6.038.000,0	0,000	0,00	0,00	0,00	0,00	0,00
CAMPOREALE	PA	13.485.000,0	0,000	0,00	0,00	0,00	0,00	0,00
CAPACI	PA	48.694.000,0	0,500	243.470,00	243.699,02	-60,62	243.638,40	0,00
CARINI	PA	120.955.000,0	0,200	241.910,00	242.137,56	-60,24	242.077,32	0,00
CASTELBUONO	PA	48.180.000,0	0,200	96.360,00	96.450,63	-23,98	96.426,65	0,00
CASTELDACCIA	PA	44.969.000,0	0,000	0,00	0,00	0,00	0,00	0,00
CASTELLANA SICULA	PA	20.063.000,0	0,000	0,00	0,00	0,00	0,00	0,00
CASTRONUOVO DI SICILIA	PA	12.207.000,0	0,100	12.207,00	12.218,48	-3,03	12.215,45	0,00
CEFALA' DIANA	PA	3.666.000,0	0,000	0,00	0,00	0,00	0,00	0,00
CEFALU'	PA	104.510.000,0	0,200	209.020,00	209.216,61	-52,04	209.164,57	0,00
CERDA	PA	20.022.000,0	0,000	0,00	0,00	0,00	0,00	0,00
CHIUSA SCLAFANI	PA	14.347.000,0	0,300	43.041,00	43.081,48	-10,72	43.070,76	0,00
CIMINNA	PA	13.383.000,0	0,000	0,00	0,00	0,00	0,00	0,00
CINISI	PA	54.479.000,0	0,400	217.916,00	218.121,00	-54,25	218.066,75	0,00
COLLESANO	PA	21.320.000,0	0,200	42.640,00	42.680,11	-1.050,48	41.629,63	0,00
CONTESSA ENTELLINA	PA	7.246.000,0	0,400	28.984,00	29.011,27	-759,60	28.251,67	0,00
CORLEONE	PA	54.125.000,0	0,000	0,00	0,00	0,00	0,00	0,00
FICARAZZI	PA	42.154.000,0	0,400	168.616,00	168.774,61	-41,99	168.732,62	0,00
GANGI	PA	32.803.000,0	0,000	0,00	0,00	0,00	0,00	0,00
GERACI SICULO	PA	12.702.000,0	0,000	0,00	0,00	0,00	0,00	0,00
GIARDINELLO	PA	8.101.000,0	0,500	40.505,00	40.543,09	-10,09	40.533,00	0,00
GIULIANA	PA	11.260.000,0	0,500	56.300,00	56.352,96	-14,01	56.338,95	0,00
GODRANO	PA	4.615.000,0	0,500	23.075,00	23.096,70	-5,75	23.090,95	0,00
GRATTERI	PA	4.624.000,0	0,500	23.120,00	23.141,74	-5,75	23.135,99	0,00
ISNELLO	PA	8.927.000,0	0,200	17.854,00	17.870,79	-800,77	17.070,02	0,00
ISOLA DELLE FEMMINE	PA	32.470.000,0	0,500	162.350,00	162.502,71	-40,42	162.462,29	0,00
LASCARI	PA	15.491.000,0	0,500	77.455,00	77.527,86	-19,29	77.508,57	0,00
LERCARA FRIDDI	PA	31.166.000,0	0,000	0,00	0,00	0,00	0,00	0,00
MARINEO	PA	29.951.000,0	0,000	0,00	0,00	0,00	0,00	0,00
MEZZOJUSO	PA	11.455.000,0	0,500	57.275,00	57.328,88	-346,37	56.982,51	0,00
MISILMERI	PA	98.956.000,0	0,000	0,00	0,00	0,00	0,00	0,00
MONREALE	PA	168.198.000,0	0,000	0,00	0,00	0,00	0,00	0,00
MONTELEPRE	PA	31.561.000,0	0,300	94.683,00	94.772,07	-23,57	94.748,50	0,00
MONTEMAGGIORE BELSITO	PA	16.305.000,0	0,200	32.610,00	32.640,67	-8,11	32.632,56	0,00
PALAZZO ADRIANO	PA	13.166.000,0	0,000	0,00	0,00	0,00	0,00	0,00
PALERMO	PA	5.504.420.000,0	0,200	11.008.840,00	11.019.195,40	-2.741,01	11.016.454,39	0,00
PARTINICO	PA	136.826.000,0	0,000	0,00	0,00	0,00	0,00	0,00
PETRALIA SOPRANA	PA	22.433.000,0	0,000	0,00	0,00	0,00	0,00	0,00
PETRALIA SOTTANA	PA	26.126.000,0	0,000	0,00	0,00	0,00	0,00	0,00
PIANA DEGLI ALBANESI	PA	29.279.000,0	0,000	0,00	0,00	0,00	0,00	0,00
POLIZZI GENEROSA	PA	19.064.000,0	0,200	38.128,00	38.163,87	-1.343,35	36.820,52	0,00
POLLINA	PA	18.107.000,0	0,500	90.535,00	90.620,15	-3.243,93	87.376,22	0,00
PRIZZI	PA	24.750.000,0	0,000	0,00	0,00	0,00	0,00	0,00
ROCCAMENA	PA	5.521.000,0	0,500	27.605,00	27.630,96	-6,86	27.624,10	0,00
ROCCAPALUMBA	PA	11.413.000,0	0,400	45.652,00	45.694,95	-11,37	45.683,58	0,00
SAN CIPIRELLO	PA	17.152.000,0	0,000	0,00	0,00	0,00	0,00	0,00
SAN GIUSEPPE JATO	PA	27.690.000,0	0,500	138.450,00	138.580,23	-959,19	137.621,04	0,00
SAN MAURO CASTELVERDE	PA	9.079.000,0	0,500	45.395,00	45.437,70	-11,32	45.426,38	0,00
SANTA CRISTINA GELA	PA	3.990.000,0	0,400	15.960,00	15.975,01	-3,98	15.971,03	0,00
SANTA FLAVIA	PA	43.988.000,0	0,200	87.976,00	88.058,76	-21,89	88.036,87	0,00
SCIARA	PA	9.977.000,0	0,000	0,00	0,00	0,00	0,00	0,00
SCILLATO	PA	3.599.000,0	0,000	0,00	0,00	0,00	0,00	0,00

XV LEGISLATURA — DISEGNI DI LEGGE E RELAZIONI — DOCUMENTI

DENOMINAZIONE ENTE	SIGLA PROVI NCIA	REDDITO IMPONIBILE I.R.P.E.F. ANNO 2002 DEFINITIVO	ALIQOT E ANNO 2005 (1)	GETTITO TEORICO	1° 2° 3° 4° 5° RATE CALCOLATE PARI A €. 1.480.025.395,07	CONGUAGLI VARI (2)	1° 2° 3° 4° 5° RATE PAGATE PARI A €. 1.475.658.701,38 (3)	SOMME DA RECUPERAR E CON ADDEBITO DIRETTO (4)
SCLAFANI BAGNI	PA	2.801.000,0	0,000	0,00	0,00	0,00	0,00	0,00
TERMINI IMERESE	PA	167.650.000,0	0,400	670.600,00	671.230,80	-13.174,60	658.056,20	0,00
TERRASINI	PA	47.757.000,0	0,200	95.514,00	95.603,84	-23,78	95.580,06	0,00
TORRETTA	PA	15.679.000,0	0,500	78.395,00	78.468,75	-19,51	78.449,24	0,00
TRABIA	PA	42.795.000,0	0,000	0,00	0,00	0,00	0,00	0,00
TRAPPETO	PA	10.133.000,0	0,000	0,00	0,00	0,00	0,00	0,00
USTICA	PA	7.702.000,0	0,000	0,00	0,00	0,00	0,00	0,00
VALLEDOLMO	PA	13.520.000,0	0,000	0,00	0,00	0,00	0,00	0,00
VENTIMIGLIA DI SICILIA	PA	6.952.000,0	0,400	27.808,00	27.834,16	-6,93	27.827,23	0,00
VICARI	PA	12.483.000,0	0,000	0,00	0,00	0,00	0,00	0,00
VILLABATE	PA	79.282.000,0	0,500	396.410,00	396.782,89	-98,71	396.684,18	0,00
VILLAFRATI	PA	14.662.000,0	0,100	14.662,00	14.675,79	-3,65	14.672,14	0,00
ACATE	RG	30.485.000,0	0,000	0,00	0,00	0,00	0,00	0,00
CHIARAMONTE GULFI	RG	35.805.000,0	0,000	0,00	0,00	0,00	0,00	0,00
COMISO	RG	137.558.000,0	0,000	0,00	0,00	0,00	0,00	0,00
GIARRATANA	RG	20.255.000,0	0,500	101.275,00	101.370,27	-2.835,59	98.534,68	0,00
ISPICA	RG	74.683.000,0	0,500	373.415,00	373.766,24	-92,97	373.673,27	0,00
MODICA	RG	307.692.000,0	0,000	0,00	0,00	0,00	0,00	0,00
MONTEROSSO ALMO	RG	17.128.000,0	0,500	85.640,00	85.720,56	-1.280,05	84.440,51	0,00
POZZALLO	RG	95.506.000,0	0,400	382.024,00	382.383,35	-95,12	382.288,23	0,00
RAGUSA	RG	566.047.000,0	0,100	566.047,00	566.579,46	-140,92	566.438,54	0,00
SANTA CROCE CAMERINA	RG	38.858.000,0	0,000	0,00	0,00	0,00	0,00	0,00
SCICLI	RG	134.608.000,0	0,400	538.432,00	538.938,48	-134,06	538.804,42	0,00
VITTORIA	RG	229.584.000,0	0,500	1.147.920,00	1.148.999,80	-285,81	1.148.713,99	0,00
AUGUSTA	SR	279.278.000,0	0,000	0,00	0,00	0,00	0,00	0,00
AVOLA	SR	156.063.000,0	0,000	0,00	0,00	0,00	0,00	0,00
BUCCHERI	SR	14.155.000,0	0,000	0,00	0,00	0,00	0,00	0,00
BUSCEMI	SR	6.929.000,0	0,500	34.645,00	34.677,59	-1.978,04	32.699,55	0,00
CANICATTI BAGNI	SR	38.941.000,0	0,400	155.764,00	155.910,51	-38,79	155.871,72	0,00
CARLENTINI	SR	101.367.000,0	0,500	506.835,00	507.311,75	-126,19	507.185,56	0,00
CASSARO	SR	4.860.000,0	0,000	0,00	0,00	0,00	0,00	0,00
FERLA	SR	12.785.000,0	0,500	63.925,00	63.985,14	-15,92	63.969,22	0,00
FLORIDIA	SR	111.877.000,0	0,000	0,00	0,00	0,00	0,00	0,00
FRANCOFONTE	SR	44.762.000,0	0,500	223.810,00	224.020,53	-7.422,68	216.597,85	0,00
LENTINI	SR	124.512.000,0	0,350	435.792,00	436.201,93	-108,51	436.093,42	0,00
MELILLI	SR	74.717.000,0	0,000	0,00	0,00	0,00	0,00	0,00
NOTO	SR	128.834.000,0	0,400	515.336,00	515.820,75	-128,32	515.692,43	0,00
PACHINO	SR	85.038.000,0	0,500	425.190,00	425.589,96	-105,87	425.484,09	0,00
PALAZZOLO ACREIDE	SR	54.150.000,0	0,500	270.750,00	271.004,67	-67,41	270.937,26	0,00
PORTOPALO DI CAPO PASSERO	SR	11.133.000,0	0,200	22.266,00	22.286,96	-5,53	22.281,43	0,00
PRIOLO GARGALLO	SR	70.235.000,0	0,000	0,00	0,00	0,00	0,00	0,00
ROSOLINI	SR	89.673.000,0	0,000	0,00	0,00	0,00	0,00	0,00
SIRACUSA	SR	1.000.266.000,0	0,500	5.001.330,00	5.006.034,48	-1.245,25	5.004.789,23	0,00
SOLARINO	SR	38.710.000,0	0,200	77.420,00	77.492,82	-19,28	77.473,54	0,00
SORTINO	SR	53.300.000,0	0,100	53.300,00	53.350,14	-13,27	53.336,87	0,00
ALCAMO	TP	237.051.000,0	0,200	474.102,00	474.547,97	-118,06	474.429,91	0,00
BUSETO PALIZZOLO	TP	15.081.000,0	0,500	75.405,00	75.475,92	-18,77	75.457,15	0,00
CALATAFIMI	TP	38.363.000,0	0,500	191.815,00	191.995,45	-47,76	191.947,69	0,00
CAMPOBELLO DI MAZARA	TP	52.044.000,0	0,500	260.220,00	260.464,78	-64,80	260.399,98	0,00
CASTELLAMMARE DEL GOLFO	TP	74.674.000,0	0,150	112.011,00	112.116,36	-27,90	112.088,46	0,00
CASTELVETRANO	TP	174.926.000,0	0,000	0,00	0,00	0,00	0,00	0,00
CUSTOMACI	TP	24.591.000,0	0,200	49.182,00	49.228,26	-12,24	49.216,02	0,00
ERICE	TP	227.820.000,0	0,300	683.460,00	684.102,90	-170,17	683.932,73	0,00
FAVIGNANA	TP	26.401.000,0	0,000	0,00	0,00	0,00	0,00	0,00
GIBELLINA	TP	24.371.000,0	0,500	121.855,00	121.969,62	-30,33	121.939,29	0,00
MARSALA	TP	442.917.000,0	0,100	442.917,00	443.333,63	-110,27	443.223,36	0,00
MAZARA DEL VALLO	TP	249.191.000,0	0,200	498.382,00	498.850,80	-124,08	498.726,72	0,00
PACECO	TP	63.521.000,0	0,400	254.084,00	254.323,01	-63,28	254.259,73	0,00
PANTELLERIA	TP	45.264.000,0	0,000	0,00	0,00	0,00	0,00	0,00
PARTANNA	TP	68.882.000,0	0,500	344.410,00	344.733,97	-85,75	344.648,22	0,00
PETROSINO	TP	26.741.000,0	0,500	133.705,00	133.830,76	-33,30	133.797,46	0,00
POGGIOREALE	TP	7.888.000,0	0,400	31.552,00	31.581,67	-7,86	31.573,81	0,00
SALAPARUTA	TP	7.921.000,0	0,500	39.605,00	39.642,25	-9,85	39.632,40	0,00
SALEMI	TP	58.230.000,0	0,000	0,00	0,00	0,00	0,00	0,00
SANTA NINFA	TP	25.008.000,0	0,200	50.016,00	50.063,04	-12,45	50.050,59	0,00
SAN VITO LO CAPO	TP	20.094.000,0	0,200	40.188,00	40.225,81	-10,01	40.215,80	0,00
TRAPANI	TP	506.690.000,0	0,500	2.533.450,00	2.535.833,08	-630,79	2.535.202,29	0,00
VALDERICE	TP	73.767.000,0	0,200	147.534,00	147.672,76	-36,72	147.636,04	0,00
VITA	TP	10.464.000,0	0,500	52.320,00	52.369,21	-13,03	52.356,18	0,00

XV LEGISLATURA — DISEGNI DI LEGGE E RELAZIONI — DOCUMENTI

DENOMINAZIONE ENTE	SIGLA PROVI NCIA	REDDITO	ALIQUOT	GETTITO	1° 2° 3° 4° 5°	CONGUAGLI VARI (2)	1° 2° 3° 4° 5°	SOMME DA RECUPERAR E CON ADDEBITO DIRETTO (4)
		IMPONIBILE I.R.P.E.F. ANNO 2002 DEFINITIVO	E ANNO 2005 (1)		RATE CALCOLATE PARI A €. 1.480.025.395,07		RATE PAGATE PARI A €. 1.475.658.701,38 (3)	
ARBUS	CA	38.726.000,0	0,100	38.726,00	38.762,43	-9,64	38.752,79	0,00
ARMUNGIA	CA	2.561.000,0	0,000	0,00	0,00	0,00	0,00	0,00
ASSEMUNI	CA	165.628.000,0	0,400	662.512,00	663.135,19	-164,95	662.970,24	0,00
BALLAO	CA	4.190.000,0	0,000	0,00	0,00	0,00	0,00	0,00
BARRALI	CA	4.936.000,0	0,200	9.872,00	9.881,29	-2,46	9.878,83	0,00
BARUMINI	CA	7.671.000,0	0,000	0,00	0,00	0,00	0,00	0,00
BUGGERRU	CA	6.415.000,0	0,500	32.075,00	32.105,18	-7,99	32.097,19	0,00
BURCEI	CA	11.248.000,0	0,500	56.240,00	56.292,90	-14,00	56.278,90	0,00
CAGLIARI	CA	1.988.823.000,0	0,500	9.944.115,00	9.953.468,89	-103.573,95	9.849.894,94	0,00
CALASETTA	CA	16.577.000,0	0,200	33.154,00	33.185,19	-8,24	33.176,95	0,00
CAPOTERRA	CA	171.055.000,0	0,400	684.220,00	684.863,61	-170,37	684.693,24	0,00
CARBONIA	CA	235.246.000,0	0,200	470.492,00	470.934,57	-117,14	470.817,43	0,00
CARLOFORTE	CA	48.924.000,0	0,200	97.848,00	97.940,04	-24,37	97.915,67	0,00
CASTIADAS	CA	5.631.000,0	0,000	0,00	0,00	0,00	0,00	0,00
COLLINAS	CA	5.134.000,0	0,000	0,00	0,00	0,00	0,00	0,00
DECIMOMANNU	CA	45.236.000,0	0,200	90.472,00	90.557,09	-22,52	90.534,57	0,00
DECIMOPUTZU	CA	15.626.000,0	0,400	62.504,00	62.562,80	-15,37	62.547,23	0,00
DOLIANOVA	CA	45.702.000,0	0,400	182.808,00	182.979,95	-45,52	182.934,43	0,00
DOMUS DE MARIA	CA	8.485.000,0	0,000	0,00	0,00	0,00	0,00	0,00
DOMUSNOVAS	CA	38.675.000,0	0,000	0,00	0,00	0,00	0,00	0,00
DONORI	CA	10.800.000,0	0,200	21.600,00	21.620,32	-5,38	21.614,94	0,00
ELMAS	CA	59.058.000,0	0,400	236.232,00	236.454,21	-58,82	236.395,39	0,00
FLUMINIMAGGIORE	CA	15.671.000,0	0,200	31.342,00	31.371,49	-7,81	31.363,68	0,00
FURTEI	CA	7.854.000,0	0,000	0,00	0,00	0,00	0,00	0,00
GENURI	CA	1.570.000,0	0,000	0,00	0,00	0,00	0,00	0,00
GESICO	CA	3.182.000,0	0,000	0,00	0,00	0,00	0,00	0,00
GESTURI	CA	4.615.000,0	0,000	0,00	0,00	0,00	0,00	0,00
GIBA	CA	10.651.000,0	0,000	0,00	0,00	0,00	0,00	0,00
GONI	CA	2.292.000,0	0,000	0,00	0,00	0,00	0,00	0,00
GONNESA	CA	31.773.000,0	0,500	158.865,00	159.014,44	-39,55	158.974,89	0,00
GONNOSFANADIGA	CA	35.477.000,0	0,400	141.908,00	142.041,50	-35,34	142.006,16	0,00
GUAMAGGIORE	CA	4.341.000,0	0,300	13.023,00	13.035,25	-3,24	13.032,01	0,00
GUASILA	CA	11.964.000,0	0,200	23.928,00	23.950,50	-5,95	23.944,55	0,00
GUSPINI	CA	78.851.000,0	0,500	394.255,00	394.625,85	-98,16	394.527,69	0,00
IGLESIAS	CA	219.983.000,0	0,200	439.966,00	440.379,86	-109,55	440.270,31	0,00
LAS PLASSAS	CA	872.000,0	0,000	0,00	0,00	0,00	0,00	0,00
LUNAMATRONA	CA	10.378.000,0	0,500	51.890,00	51.938,81	-12,91	51.925,90	0,00
MANDAS	CA	12.672.000,0	0,300	38.016,00	38.051,76	-9,47	38.042,29	0,00
MARACALAGONIS	CA	31.470.000,0	0,400	125.880,00	125.998,40	-31,34	125.967,06	0,00
MASAINAS	CA	5.973.000,0	0,000	0,00	0,00	0,00	0,00	0,00
MONASTIR	CA	25.475.000,0	0,200	50.950,00	50.997,92	-12,68	50.985,24	0,00
MONSERRATO	CA	152.784.000,0	0,300	458.352,00	458.783,15	-114,13	458.669,02	0,00
MURAVERA	CA	32.681.000,0	0,100	32.681,00	32.711,75	-8,13	32.703,62	0,00
MUSEI	CA	7.617.000,0	0,100	7.617,00	7.624,16	-1,89	7.622,27	0,00
NARCAO	CA	17.026.000,0	0,200	34.052,00	34.084,04	-8,48	34.075,56	0,00
NURAMINIS	CA	15.368.000,0	0,000	0,00	0,00	0,00	0,00	0,00
NUXIS	CA	8.617.000,0	0,000	0,00	0,00	0,00	0,00	0,00
ORTACESUS	CA	5.102.000,0	0,000	0,00	0,00	0,00	0,00	0,00
PABILLONIS	CA	13.751.000,0	0,200	27.502,00	27.527,88	-6,84	27.521,04	0,00
PAULI ARBAREI	CA	2.827.000,0	0,000	0,00	0,00	0,00	0,00	0,00
PERDAXIUS	CA	6.439.000,0	0,000	0,00	0,00	0,00	0,00	0,00
PIMENTEL	CA	5.038.000,0	0,000	0,00	0,00	0,00	0,00	0,00
PISCINAS	CA	2.829.000,0	0,000	0,00	0,00	0,00	0,00	0,00
PORTOSCUSO	CA	45.009.000,0	0,000	0,00	0,00	0,00	0,00	0,00
PULA	CA	44.285.000,0	0,400	177.140,00	177.306,63	-44,10	177.262,53	0,00
QUARTUCCIU	CA	71.459.000,0	0,200	142.918,00	143.052,44	-35,59	143.016,85	0,00
QUARTU SANT'ELENA	CA	557.580.000,0	0,500	2.787.900,00	2.790.522,43	-694,15	2.789.828,28	0,00
SAMASSI	CA	24.612.000,0	0,500	123.060,00	123.175,76	-30,64	123.145,12	0,00
SAMATZAI	CA	8.614.000,0	0,000	0,00	0,00	0,00	0,00	0,00
SAN BASILIO	CA	5.523.000,0	0,000	0,00	0,00	0,00	0,00	0,00
SAN GAVINO MONREALE	CA	60.680.000,0	0,400	242.720,00	242.948,31	-60,43	242.887,88	0,00
SAN GIOVANNI SUERGIU	CA	34.591.000,0	0,200	69.182,00	69.247,07	-17,21	69.229,86	0,00
SANLURI	CA	51.921.000,0	0,300	155.763,00	155.909,52	-38,78	155.870,74	0,00
SAN NICOLO' GERREI	CA	4.449.000,0	0,000	0,00	0,00	0,00	0,00	0,00
SAN SPERATE	CA	38.843.000,0	0,500	194.215,00	194.397,69	-48,35	194.349,34	0,00
SANTADI	CA	17.266.000,0	0,000	0,00	0,00	0,00	0,00	0,00
SANT'ANDREA FRIUS	CA	8.719.000,0	0,200	17.438,00	17.454,41	-4,35	17.450,06	0,00
SANT'ANNA ARRESI	CA	10.619.000,0	0,400	42.476,00	42.515,96	-10,58	42.505,38	0,00
SANT'ANTIOCO	CA	73.332.000,0	0,500	366.660,00	367.004,89	-91,29	366.913,60	0,00

XV LEGISLATURA — DISEGNI DI LEGGE E RELAZIONI — DOCUMENTI

DENOMINAZIONE ENTE	SIGLA PROVI NCIA	REDDITO IMPONIBILE I.R.P.E.F. ANNO 2002 DEFINITIVO	ALIQOT E ANNO 2005 (1)	GETTITO TEORICO	1° 2° 3° 4° 5° RATE CALCOLATE PARI A €. 1.480.025.395,07	CONGUAGLI VARI (2)	1° 2° 3° 4° 5° RATE PAGATE PARI A €. 1.475.658.701,38 (3)	SOMME DA RECUPERAR E CON ADDEBITO DIRETTO (4)
SAN VITO	CA	19.307.000,0	0,000	0,00	0,00	0,00	0,00	0,00
SARDARA	CA	25.090.000,0	0,200	50.180,00	50.227,20	-12,50	50.214,70	0,00
SARROCH	CA	39.980.000,0	0,000	0,00	0,00	0,00	0,00	0,00
SEGARJU	CA	6.177.000,0	0,000	0,00	0,00	0,00	0,00	0,00
SELARGIUS	CA	241.755.000,0	0,300	725.265,00	725.947,22	-180,58	725.766,64	0,00
SELEGAS	CA	6.100.000,0	0,000	0,00	0,00	0,00	0,00	0,00
SENOREBI'	CA	24.460.000,0	0,000	0,00	0,00	0,00	0,00	0,00
SERDIANA	CA	12.836.000,0	0,200	25.672,00	25.696,15	-6,39	25.689,76	0,00
SERRAMANNA	CA	51.389.000,0	0,500	256.945,00	257.186,70	-63,97	257.122,73	0,00
SERRENTI	CA	28.862.000,0	0,200	57.724,00	57.778,30	-14,37	57.763,93	0,00
SESTU	CA	100.121.000,0	0,000	0,00	0,00	0,00	0,00	0,00
SETTIMO SAN PIETRO	CA	33.917.000,0	0,300	101.751,00	101.846,70	-25,33	101.821,37	0,00
SETZU	CA	876.000,0	0,000	0,00	0,00	0,00	0,00	0,00
SIDDI	CA	3.586.000,0	0,000	0,00	0,00	0,00	0,00	0,00
SILIQUA	CA	24.428.000,0	0,000	0,00	0,00	0,00	0,00	0,00
SILIUS	CA	5.866.000,0	0,000	0,00	0,00	0,00	0,00	0,00
SINNAI	CA	89.073.000,0	0,400	356.292,00	356.627,15	-88,72	356.538,43	0,00
SIURGUS DONIGALA	CA	8.760.000,0	0,200	17.520,00	17.536,48	-4,37	17.532,11	0,00
SOLEMINIS	CA	9.887.000,0	0,300	29.661,00	29.688,90	-7,37	29.681,53	0,00
SUELLI	CA	5.090.000,0	0,000	0,00	0,00	0,00	0,00	0,00
TEULADA	CA	20.664.000,0	0,100	20.664,00	20.683,44	-5,16	20.678,28	0,00
TRATALIAS	CA	4.978.000,0	0,000	0,00	0,00	0,00	0,00	0,00
TULI	CA	5.660.000,0	0,000	0,00	0,00	0,00	0,00	0,00
TURRI	CA	2.328.000,0	0,500	11.640,00	11.650,95	-2,90	11.648,05	0,00
USSANA	CA	19.461.000,0	0,400	77.844,00	77.917,22	-19,38	77.897,84	0,00
USSARAMANNA	CA	3.420.000,0	0,200	6.840,00	6.846,43	-1,70	6.844,73	0,00
UTA	CA	30.478.000,0	0,200	60.956,00	61.013,34	-15,18	60.998,16	0,00
VALLERMOSA	CA	9.404.000,0	0,200	18.808,00	18.825,69	-4,68	18.821,01	0,00
VILLACIDRO	CA	71.277.000,0	0,200	142.554,00	142.688,09	-35,48	142.652,61	0,00
VILLAMAR	CA	12.512.000,0	0,200	25.024,00	25.047,54	-6,24	25.041,30	0,00
VILLAMASSARGIA	CA	21.013.000,0	0,200	42.026,00	42.065,54	-10,46	42.055,08	0,00
VILLANOVAFORRU	CA	3.768.000,0	0,500	18.840,00	18.857,72	-4,69	18.853,03	0,00
VILLANOVAFRANCA	CA	5.341.000,0	0,000	0,00	0,00	0,00	0,00	0,00
VILLAPERUCCIO	CA	4.647.000,0	0,000	0,00	0,00	0,00	0,00	0,00
VILLAPUTZU	CA	28.186.000,0	0,000	0,00	0,00	0,00	0,00	0,00
VILLASALTO	CA	6.289.000,0	0,000	0,00	0,00	0,00	0,00	0,00
VILLA SAN PIETRO	CA	11.886.000,0	0,000	0,00	0,00	0,00	0,00	0,00
VILLASIMUS	CA	20.505.000,0	0,200	41.010,00	41.048,57	-10,22	41.038,35	0,00
VILLASOR	CA	38.851.000,0	0,400	155.404,00	155.550,18	-38,70	155.511,48	0,00
VILLASPECIOSA	CA	10.785.000,0	0,000	0,00	0,00	0,00	0,00	0,00
ARITZO	NU	7.954.000,0	0,200	15.908,00	15.922,97	-3,97	15.919,00	0,00
ARZANA	NU	13.297.000,0	0,000	0,00	0,00	0,00	0,00	0,00
ATZARA	NU	5.972.000,0	0,000	0,00	0,00	0,00	0,00	0,00
AUSTIS	NU	4.830.000,0	0,500	24.150,00	24.172,72	-6,02	24.166,70	0,00
BARI SARDO	NU	20.609.000,0	0,500	103.045,00	103.141,93	-25,67	103.116,26	0,00
BAUNEI	NU	17.186.000,0	0,000	0,00	0,00	0,00	0,00	0,00
BELVI	NU	3.691.000,0	0,000	0,00	0,00	0,00	0,00	0,00
BIRORI	NU	3.895.000,0	0,000	0,00	0,00	0,00	0,00	0,00
BITTI	NU	17.154.000,0	0,000	0,00	0,00	0,00	0,00	0,00
BOLOTANA	NU	18.656.000,0	0,000	0,00	0,00	0,00	0,00	0,00
BORORE	NU	14.458.000,0	0,000	0,00	0,00	0,00	0,00	0,00
BORTIGALI	NU	8.497.000,0	0,000	0,00	0,00	0,00	0,00	0,00
BOSA	NU	49.307.000,0	0,500	246.535,00	246.766,90	-61,39	246.705,51	0,00
BUDONI	NU	22.101.000,0	0,200	44.202,00	44.243,58	-11,01	44.232,57	0,00
CARDEDU	NU	6.907.000,0	0,000	0,00	0,00	0,00	0,00	0,00
DESULO	NU	10.624.000,0	0,000	0,00	0,00	0,00	0,00	0,00
DORGALI	NU	39.194.000,0	0,000	0,00	0,00	0,00	0,00	0,00
DUALCHI	NU	3.347.000,0	0,000	0,00	0,00	0,00	0,00	0,00
ELINI	NU	2.523.000,0	0,000	0,00	0,00	0,00	0,00	0,00
ESCALAPLANO	NU	11.532.000,0	0,000	0,00	0,00	0,00	0,00	0,00
ESCOLCA	NU	2.607.000,0	0,000	0,00	0,00	0,00	0,00	0,00
ESTERZILI	NU	3.285.000,0	0,000	0,00	0,00	0,00	0,00	0,00
FLUSSIO	NU	2.288.000,0	0,000	0,00	0,00	0,00	0,00	0,00
FONNI	NU	20.263.000,0	0,500	101.315,00	101.410,31	-25,22	101.389,09	0,00
GADONI	NU	4.599.000,0	0,200	9.198,00	9.206,64	-2,28	9.204,36	0,00
GAIRO	NU	8.505.000,0	0,500	42.525,00	42.565,00	-10,59	42.554,41	0,00
GALTELLI	NU	10.031.000,0	0,000	0,00	0,00	0,00	0,00	0,00
GAVOI	NU	17.673.000,0	0,200	35.346,00	35.379,24	-8,79	35.370,45	0,00
GENONI	NU	3.987.000,0	0,000	0,00	0,00	0,00	0,00	0,00

XV LEGISLATURA — DISEGNI DI LEGGE E RELAZIONI — DOCUMENTI

DENOMINAZIONE ENTE	SIGLA PROVINCIA	REDDITO IMPONIBILE I.R.P.E.F. ANNO 2002 DEFINITIVO	ALIQUOT E ANNO 2005 (1)	GETTITO TEORICO	1° 2° 3° 4° 5° RATE CALCOLATE PARI A €. 1.480.025.395,07	CONGUAGLI VARI (2)	1° 2° 3° 4° 5° RATE PAGATE PARI A €. 1.475.658.701,38 (3)	SOMME DA RECUPERAR E CON ADDEBITO DIRETTO (4)
GERGEI	NU	5.287.000,0	0,000	0,00	0,00	0,00	0,00	0,00
GIRASOLE	NU	5.732.000,0	0,000	0,00	0,00	0,00	0,00	0,00
ILBONO	NU	10.481.000,0	0,000	0,00	0,00	0,00	0,00	0,00
IRGOLI	NU	10.789.000,0	0,000	0,00	0,00	0,00	0,00	0,00
ISILI	NU	23.155.000,0	0,400	92.620,00	92.707,12	-23,06	92.684,06	0,00
JERZU	NU	18.835.000,0	0,000	0,00	0,00	0,00	0,00	0,00
LACONI	NU	13.142.000,0	0,000	0,00	0,00	0,00	0,00	0,00
LANUSEI	NU	41.496.000,0	0,200	82.992,00	83.070,07	-20,67	83.049,40	0,00
LEI	NU	3.550.000,0	0,000	0,00	0,00	0,00	0,00	0,00
LOCERI	NU	5.927.000,0	0,000	0,00	0,00	0,00	0,00	0,00
LOCULI	NU	2.020.000,0	0,200	4.040,00	4.043,80	-1,01	4.042,79	0,00
LODE'	NU	9.593.000,0	0,000	0,00	0,00	0,00	0,00	0,00
LODINE	NU	1.437.000,0	0,000	0,00	0,00	0,00	0,00	0,00
LOTZORAI	NU	9.784.000,0	0,000	0,00	0,00	0,00	0,00	0,00
LULA	NU	8.163.000,0	0,000	0,00	0,00	0,00	0,00	0,00
MACOMER	NU	93.333.000,0	0,200	186.666,00	186.841,59	-46,47	186.795,12	0,00
MAGOMADAS	NU	3.540.000,0	0,000	0,00	0,00	0,00	0,00	0,00
MAMOIADA	NU	10.745.000,0	0,000	0,00	0,00	0,00	0,00	0,00
MEANA SARDO	NU	9.889.000,0	0,000	0,00	0,00	0,00	0,00	0,00
MODOLO	NU	1.282.000,0	0,000	0,00	0,00	0,00	0,00	0,00
MONTRESTA	NU	2.867.000,0	0,000	0,00	0,00	0,00	0,00	0,00
NORAGUGUME	NU	1.583.000,0	0,000	0,00	0,00	0,00	0,00	0,00
NUORO	NU	362.328.000,0	0,400	1.449.312,00	1.450.675,30	-360,85	1.450.314,45	0,00
NURAGUS	NU	4.612.000,0	0,000	0,00	0,00	0,00	0,00	0,00
NURALLAO	NU	6.646.000,0	0,400	26.584,00	26.609,00	-6,62	26.602,38	0,00
NURRI	NU	9.545.000,0	0,300	28.635,00	28.661,94	-7,13	28.654,81	0,00
OLIENA	NU	43.348.000,0	0,000	0,00	0,00	0,00	0,00	0,00
OLLOLAI	NU	6.554.000,0	0,200	13.108,00	13.120,33	-3,27	13.117,06	0,00
OLZAI	NU	5.834.000,0	0,000	0,00	0,00	0,00	0,00	0,00
ONANI	NU	1.695.000,0	0,000	0,00	0,00	0,00	0,00	0,00
ONIFAI	NU	3.493.000,0	0,000	0,00	0,00	0,00	0,00	0,00
ONIFERI	NU	4.411.000,0	0,000	0,00	0,00	0,00	0,00	0,00
ORANI	NU	17.612.000,0	0,000	0,00	0,00	0,00	0,00	0,00
ORGOSOLO	NU	19.557.000,0	0,000	0,00	0,00	0,00	0,00	0,00
OROSEI	NU	32.144.000,0	0,400	128.576,00	128.696,93	-32,00	128.664,93	0,00
OROTELLI	NU	10.287.000,0	0,000	0,00	0,00	0,00	0,00	0,00
ORROLI	NU	13.910.000,0	0,200	27.820,00	27.846,18	-6,93	27.839,25	0,00
ORTUERI	NU	5.416.000,0	0,400	21.664,00	21.684,38	-5,39	21.678,99	0,00
ORUNE	NU	10.152.000,0	0,000	0,00	0,00	0,00	0,00	0,00
OSIDDA	NU	1.161.000,0	0,000	0,00	0,00	0,00	0,00	0,00
OSINI	NU	4.043.000,0	0,000	0,00	0,00	0,00	0,00	0,00
OTTANA	NU	13.248.000,0	0,000	0,00	0,00	0,00	0,00	0,00
OVODDA	NU	7.789.000,0	0,000	0,00	0,00	0,00	0,00	0,00
PERDASDEFOGU	NU	14.916.000,0	0,000	0,00	0,00	0,00	0,00	0,00
POSADA	NU	12.662.000,0	0,000	0,00	0,00	0,00	0,00	0,00
SADALI	NU	5.285.000,0	0,400	21.140,00	21.159,88	-5,26	21.154,62	0,00
SAGAMA	NU	1.112.000,0	0,000	0,00	0,00	0,00	0,00	0,00
SAN TEODORO	NU	23.295.000,0	0,000	0,00	0,00	0,00	0,00	0,00
SARULE	NU	7.519.000,0	0,100	7.519,00	7.526,07	-1,87	7.524,20	0,00
SERRI	NU	3.120.000,0	0,200	6.240,00	6.245,87	-1,56	6.244,31	0,00
SEUI	NU	7.797.000,0	0,200	15.594,00	15.608,68	-192,90	15.415,78	0,00
SEULO	NU	5.241.000,0	0,500	26.205,00	26.229,64	-6,52	26.223,12	0,00
SILANUS	NU	11.928.000,0	0,000	0,00	0,00	0,00	0,00	0,00
SINDIA	NU	10.769.000,0	0,000	0,00	0,00	0,00	0,00	0,00
SINISCOLA	NU	55.783.000,0	0,200	111.566,00	111.670,95	-27,78	111.643,17	0,00
SORGONO	NU	11.976.000,0	0,200	23.952,00	23.974,53	-5,95	23.968,58	0,00
SUNI	NU	6.744.000,0	0,000	0,00	0,00	0,00	0,00	0,00
TALANA	NU	4.864.000,0	0,200	9.728,00	9.737,16	-2,41	9.734,75	0,00
TERTENIA	NU	14.386.000,0	0,000	0,00	0,00	0,00	0,00	0,00
TETI	NU	4.079.000,0	0,000	0,00	0,00	0,00	0,00	0,00
TIANA	NU	3.060.000,0	0,000	0,00	0,00	0,00	0,00	0,00
TINNURA	NU	1.835.000,0	0,000	0,00	0,00	0,00	0,00	0,00
TONARA	NU	14.069.000,0	0,000	0,00	0,00	0,00	0,00	0,00
TORPE'	NU	10.632.000,0	0,000	0,00	0,00	0,00	0,00	0,00
TORTOLI'	NU	68.649.000,0	0,500	343.245,00	343.567,87	-85,46	343.482,41	0,00
TRIEI	NU	4.542.000,0	0,000	0,00	0,00	0,00	0,00	0,00
ULASSAI	NU	9.733.000,0	0,000	0,00	0,00	0,00	0,00	0,00
URZULEI	NU	6.731.000,0	0,000	0,00	0,00	0,00	0,00	0,00
USSASSAI	NU	3.880.000,0	0,000	0,00	0,00	0,00	0,00	0,00

XV LEGISLATURA — DISEGNI DI LEGGE E RELAZIONI — DOCUMENTI

DENOMINAZIONE ENTE	SIGLA PROVI NCIA	REDDITO IMPONIBILE I.R.P.E.F. ANNO 2002 DEFINITIVO	ALIQOT E ANNO 2005 (1)	GETTITO TEORICO	1° 2° 3° 4° 5° RATE CALCOLATE PARI A €. 1.480.025.395,07	CONGUAGLI VARI (2)	1° 2° 3° 4° 5° RATE PAGATE PARI A €. 1.475.658.701,38 (3)	SOMME DA RECUPERAR E CON ADDEBITO DIRETTO (4)
VILLAGRANDE STRISAILI	NU	19.114.000,0	0,000	0,00	0,00	0,00	0,00	0,00
VILLANOVA TULO	NU	5.081.000,0	0,000	0,00	0,00	0,00	0,00	0,00
AGGIUS	SS	12.410.000,0	0,000	0,00	0,00	0,00	0,00	0,00
AGLIENTU	SS	7.035.000,0	0,000	0,00	0,00	0,00	0,00	0,00
ALA' DEI SARDI	SS	7.938.000,0	0,000	0,00	0,00	0,00	0,00	0,00
ALGHERO	SS	340.730.000,0	0,400	1.362.920,00	1.364.202,02	-339,35	1.363.862,67	0,00
ANELA	SS	5.131.000,0	0,000	0,00	0,00	0,00	0,00	0,00
ARDARA	SS	4.150.000,0	0,000	0,00	0,00	0,00	0,00	0,00
ARZACHENA	SS	84.136.000,0	0,000	0,00	0,00	0,00	0,00	0,00
BADESI	SS	11.609.000,0	0,000	0,00	0,00	0,00	0,00	0,00
BANARI	SS	3.753.000,0	0,000	0,00	0,00	0,00	0,00	0,00
BENETUTTI	SS	9.010.000,0	0,000	0,00	0,00	0,00	0,00	0,00
BERCHIDDA	SS	17.246.000,0	0,000	0,00	0,00	0,00	0,00	0,00
BESSUDE	SS	3.119.000,0	0,000	0,00	0,00	0,00	0,00	0,00
BONNANARO	SS	6.552.000,0	0,000	0,00	0,00	0,00	0,00	0,00
BONO	SS	19.468.000,0	0,000	0,00	0,00	0,00	0,00	0,00
BONORVA	SS	21.106.000,0	0,000	0,00	0,00	0,00	0,00	0,00
BORTIGIADAS	SS	5.473.000,0	0,000	0,00	0,00	0,00	0,00	0,00
BORUTTA	SS	1.564.000,0	0,000	0,00	0,00	0,00	0,00	0,00
BOTTIDDA	SS	4.760.000,0	0,000	0,00	0,00	0,00	0,00	0,00
BUDDUSO'	SS	22.161.000,0	0,000	0,00	0,00	0,00	0,00	0,00
BULTEI	SS	7.143.000,0	0,000	0,00	0,00	0,00	0,00	0,00
BULZI	SS	3.704.000,0	0,000	0,00	0,00	0,00	0,00	0,00
BURGOS	SS	5.291.000,0	0,000	0,00	0,00	0,00	0,00	0,00
CALANGIANUS	SS	34.755.000,0	0,000	0,00	0,00	0,00	0,00	0,00
CARGEGHE	SS	3.776.000,0	0,000	0,00	0,00	0,00	0,00	0,00
CASTELSARDO	SS	29.445.000,0	0,200	58.890,00	58.945,40	-14,66	58.930,74	0,00
CHEREMULE	SS	2.784.000,0	0,000	0,00	0,00	0,00	0,00	0,00
CHIARAMONTI	SS	9.861.000,0	0,000	0,00	0,00	0,00	0,00	0,00
CODRONGIANOS	SS	7.933.000,0	0,000	0,00	0,00	0,00	0,00	0,00
COSSOINE	SS	5.435.000,0	0,000	0,00	0,00	0,00	0,00	0,00
ERULA	SS	2.502.000,0	0,000	0,00	0,00	0,00	0,00	0,00
ESPORLATU	SS	2.444.000,0	0,000	0,00	0,00	0,00	0,00	0,00
FLORINAS	SS	9.708.000,0	0,000	0,00	0,00	0,00	0,00	0,00
GIAVE	SS	3.520.000,0	0,000	0,00	0,00	0,00	0,00	0,00
GOLFO ARANCI	SS	16.399.000,0	0,000	0,00	0,00	0,00	0,00	0,00
ILLORAI	SS	6.352.000,0	0,000	0,00	0,00	0,00	0,00	0,00
ITTIREDDU	SS	2.762.000,0	0,300	8.286,00	8.293,79	-2,07	8.291,72	0,00
ITIRI	SS	53.826.000,0	0,000	0,00	0,00	0,00	0,00	0,00
LAERRU	SS	5.652.000,0	0,000	0,00	0,00	0,00	0,00	0,00
LA MADDALENA	SS	101.707.000,0	0,200	203.414,00	203.605,35	-50,65	203.554,70	0,00
LOIRI PORTO SAN PAOLO	SS	13.918.000,0	0,500	69.590,00	69.655,46	-17,33	69.638,13	0,00
LUOGOSANTO	SS	9.893.000,0	0,000	0,00	0,00	0,00	0,00	0,00
LURAS	SS	15.536.000,0	0,000	0,00	0,00	0,00	0,00	0,00
MARA	SS	3.838.000,0	0,000	0,00	0,00	0,00	0,00	0,00
MARTIS	SS	3.211.000,0	0,000	0,00	0,00	0,00	0,00	0,00
MONTELEONE ROCCA DORIA	SS	807.000,0	0,000	0,00	0,00	0,00	0,00	0,00
MONTI	SS	15.731.000,0	0,500	78.655,00	78.728,99	-19,58	78.709,41	0,00
MORES	SS	9.845.000,0	0,000	0,00	0,00	0,00	0,00	0,00
MUROS	SS	4.559.000,0	0,000	0,00	0,00	0,00	0,00	0,00
NUGHEDU DI SAN NICOLO'	SS	5.697.000,0	0,000	0,00	0,00	0,00	0,00	0,00
NULE	SS	5.318.000,0	0,000	0,00	0,00	0,00	0,00	0,00
NULVI	SS	14.768.000,0	0,000	0,00	0,00	0,00	0,00	0,00
OLBIA	SS	361.965.000,0	0,400	1.447.860,00	1.449.221,91	-360,49	1.448.861,42	0,00
OLMEDO	SS	17.356.000,0	0,000	0,00	0,00	0,00	0,00	0,00
OSCHIRI	SS	24.526.000,0	0,000	0,00	0,00	0,00	0,00	0,00
OSILO	SS	19.083.000,0	0,400	76.332,00	76.403,80	-19,01	76.384,79	0,00
OSSI	SS	32.961.000,0	0,000	0,00	0,00	0,00	0,00	0,00
OZIERI	SS	80.061.000,0	0,500	400.305,00	400.681,54	-99,67	400.581,87	0,00
PADRIA	SS	3.707.000,0	0,000	0,00	0,00	0,00	0,00	0,00
PALAU	SS	26.197.000,0	0,000	0,00	0,00	0,00	0,00	0,00
PADRU	SS	7.107.000,0	0,000	0,00	0,00	0,00	0,00	0,00
PATTADA	SS	19.277.000,0	0,000	0,00	0,00	0,00	0,00	0,00
PERFUGAS	SS	13.880.000,0	0,000	0,00	0,00	0,00	0,00	0,00
PLOAGHE	SS	29.628.000,0	0,400	118.512,00	118.623,48	-29,51	118.593,97	0,00
PORTO TORRES	SS	148.174.000,0	0,000	0,00	0,00	0,00	0,00	0,00
POZZOMAGGIORE	SS	15.697.000,0	0,000	0,00	0,00	0,00	0,00	0,00
PUTIFIGARI	SS	4.804.000,0	0,000	0,00	0,00	0,00	0,00	0,00
ROMANA	SS	3.603.000,0	0,000	0,00	0,00	0,00	0,00	0,00

XV LEGISLATURA — DISEGNI DI LEGGE E RELAZIONI — DOCUMENTI

DENOMINAZIONE ENTE	SIGLA PROVI NCIA	REDDITO	ALIQUOT	GETTITO	1° 2° 3° 4° 5°	CONGUAGLI VARI (2)	1° 2° 3° 4° 5°	SOMME DA RECUPERAR E CON ADDEBITO DIRETTO (4)
		IMPONIBILE I.R.P.E.F. ANNO 2002 DEFINITIVO	E ANNO 2005 (1)		RATE CALCOLATE PARI A €. 1.480.025.395,07		RATE PAGATE PARI A €. 1.475.658.701,38 (3)	
SANT'ANTONIO DI GALLURA	SS	8.511.000,0	0,400	34.044,00	34.076,01	-8,47	34.067,54	0,00
SANTA MARIA COGHINAS	SS	7.643.000,0	0,100	7.643,00	7.650,19	-1,91	7.648,28	0,00
SANTA TERESA GALLURA	SS	32.270.000,0	0,500	161.350,00	161.501,77	-40,17	161.461,60	0,00
SASSARI	SS	1.252.416.000,0	0,000	0,00	0,00	0,00	0,00	0,00
SEDINI	SS	8.355.000,0	0,000	0,00	0,00	0,00	0,00	0,00
SEMESTENE	SS	881.000,0	0,000	0,00	0,00	0,00	0,00	0,00
SENNORI	SS	38.515.000,0	0,000	0,00	0,00	0,00	0,00	0,00
SILIGO	SS	6.348.000,0	0,000	0,00	0,00	0,00	0,00	0,00
SORSO	SS	81.449.000,0	0,000	0,00	0,00	0,00	0,00	0,00
TELTÌ	SS	12.369.000,0	0,450	55.660,50	55.712,86	-13,85	55.699,01	0,00
STINTINO	SS	9.674.000,0	0,000	0,00	0,00	0,00	0,00	0,00
TEMPIO PAUSANIA	SS	114.489.000,0	0,200	228.978,00	229.193,38	-57,02	229.136,36	0,00
TERGU	SS	2.520.000,0	0,000	0,00	0,00	0,00	0,00	0,00
THIESI	SS	22.775.000,0	0,100	22.775,00	22.796,42	-5,67	22.790,75	0,00
TISSI	SS	12.467.000,0	0,000	0,00	0,00	0,00	0,00	0,00
TORRALBA	SS	6.266.000,0	0,000	0,00	0,00	0,00	0,00	0,00
TRINITA' D'AGULTU E VIGNOLA	SS	11.692.000,0	0,000	0,00	0,00	0,00	0,00	0,00
TULA	SS	7.191.000,0	0,000	0,00	0,00	0,00	0,00	0,00
URI	SS	17.630.000,0	0,100	17.630,00	17.646,58	-4,41	17.642,17	0,00
USINI	SS	21.663.000,0	0,200	43.326,00	43.366,76	-10,79	43.355,97	0,00
VALLEDORIA	SS	22.348.000,0	0,200	44.696,00	44.738,04	-11,14	44.726,90	0,00
VIDDALBA	SS	8.968.000,0	0,200	17.936,00	17.952,88	-4,47	17.948,41	0,00
VILLANOVA MONTELEONE	SS	12.331.000,0	0,000	0,00	0,00	0,00	0,00	0,00
ABBASANTA	OR	20.130.000,0	0,000	0,00	0,00	0,00	0,00	0,00
AIDOMAGGIORE	OR	2.407.000,0	0,000	0,00	0,00	0,00	0,00	0,00
ALBAGIARA	OR	1.644.000,0	0,000	0,00	0,00	0,00	0,00	0,00
ALES	OR	9.624.000,0	0,000	0,00	0,00	0,00	0,00	0,00
ALLAI	OR	2.307.000,0	0,000	0,00	0,00	0,00	0,00	0,00
ARBOREA	OR	24.759.000,0	0,000	0,00	0,00	0,00	0,00	0,00
ARDAULI	OR	6.513.000,0	0,000	0,00	0,00	0,00	0,00	0,00
ASSOLO	OR	2.114.000,0	0,500	10.570,00	10.579,95	-2,64	10.577,31	0,00
ASUNI	OR	1.743.000,0	0,000	0,00	0,00	0,00	0,00	0,00
BARADILI	OR	491.000,0	0,000	0,00	0,00	0,00	0,00	0,00
BARATILI SAN PIETRO	OR	6.031.000,0	0,000	0,00	0,00	0,00	0,00	0,00
BARESSA	OR	3.549.000,0	0,000	0,00	0,00	0,00	0,00	0,00
BAULADU	OR	3.594.000,0	0,000	0,00	0,00	0,00	0,00	0,00
BIDONI'	OR	570.000,0	0,000	0,00	0,00	0,00	0,00	0,00
BONARCADO	OR	6.890.000,0	0,000	0,00	0,00	0,00	0,00	0,00
BORONEDDU	OR	928.000,0	0,000	0,00	0,00	0,00	0,00	0,00
BUSACHI	OR	7.246.000,0	0,000	0,00	0,00	0,00	0,00	0,00
CABRAS	OR	42.202.000,0	0,000	0,00	0,00	0,00	0,00	0,00
CUGLIERI	OR	18.789.000,0	0,000	0,00	0,00	0,00	0,00	0,00
CURCURIS	OR	1.635.000,0	0,000	0,00	0,00	0,00	0,00	0,00
FORDONGIANUS	OR	5.230.000,0	0,400	20.920,00	20.939,68	-5,22	20.934,46	0,00
GHILARZA	OR	32.396.000,0	0,000	0,00	0,00	0,00	0,00	0,00
GONNOCODINA	OR	2.754.000,0	0,000	0,00	0,00	0,00	0,00	0,00
GONNOSNO'	OR	4.759.000,0	0,000	0,00	0,00	0,00	0,00	0,00
GONNOSTRAMATZA	OR	4.484.000,0	0,000	0,00	0,00	0,00	0,00	0,00
MARRUBIU	OR	24.822.000,0	0,200	49.644,00	49.690,70	-12,38	49.678,32	0,00
MASULLAS	OR	6.261.000,0	0,500	31.305,00	31.334,45	-7,79	31.326,66	0,00
MILIS	OR	8.290.000,0	0,000	0,00	0,00	0,00	0,00	0,00
MOGORELLA	OR	2.081.000,0	0,400	8.324,00	8.331,83	-195,95	8.135,88	0,00
MOGORO	OR	21.784.000,0	0,200	43.568,00	43.608,99	-10,85	43.598,14	0,00
MORGONGIORI	OR	4.778.000,0	0,000	0,00	0,00	0,00	0,00	0,00
NARBOLIA	OR	8.145.000,0	0,000	0,00	0,00	0,00	0,00	0,00
NEONELI	OR	4.341.000,0	0,000	0,00	0,00	0,00	0,00	0,00
NORBELLO	OR	7.166.000,0	0,000	0,00	0,00	0,00	0,00	0,00
NUGHEDU SANTA VITTORIA	OR	2.661.000,0	0,000	0,00	0,00	0,00	0,00	0,00
NURACHI	OR	7.854.000,0	0,000	0,00	0,00	0,00	0,00	0,00
NURECI	OR	1.412.000,0	0,000	0,00	0,00	0,00	0,00	0,00
OLLASTRA SIMAXIS	OR	5.809.000,0	0,200	11.618,00	2.238,80	9.387,24	11.626,04	0,00
ORISTANO	OR	306.534.000,0	0,400	1.226.136,00	1.227.289,37	-305,29	1.226.984,08	0,00
PALMAS ARBOREA	OR	7.196.000,0	0,000	0,00	0,00	0,00	0,00	0,00
PAU	OR	1.780.000,0	0,000	0,00	0,00	0,00	0,00	0,00
PAULILATINO	OR	12.901.000,0	0,000	0,00	0,00	0,00	0,00	0,00
POMPU	OR	1.400.000,0	0,000	0,00	0,00	0,00	0,00	0,00
RIOLA SARDO	OR	10.662.000,0	0,200	21.324,00	21.344,05	-5,31	21.338,74	0,00
RUINAS	OR	2.945.000,0	0,000	0,00	0,00	0,00	0,00	0,00
SAMUGHEO	OR	13.076.000,0	0,000	0,00	0,00	0,00	0,00	0,00

XV LEGISLATURA — DISEGNI DI LEGGE E RELAZIONI — DOCUMENTI

DENOMINAZIONE ENTE	SIGLA PROVINCIA	REDDITO IMPONIBILE I.R.P.E.F. ANNO 2002 DEFINITIVO	ALIQUOT E ANNO 2005 (1)	GETTITO TEORICO	1° 2° 3° 4° 5° RATE CALCOLATE PARI A €. 1.480.025.395,07	CONGUAGLI VARI (2)	1° 2° 3° 4° 5° RATE PAGATE PARI A €. 1.475.658.701,38 (3)	SOMME DA RECUPERAR E CON ADDEBITO DIRETTO (4)
SAN NICOLO' D'ARCIDANO	OR	12.150.000,0	0,000	0,00	0,00	0,00	0,00	0,00
SANTA GIUSTA	OR	29.741.000,0	0,000	0,00	0,00	0,00	0,00	0,00
SANTU LUSSURGIU	OR	12.111.000,0	0,000	0,00	0,00	0,00	0,00	0,00
SAN VERO MILIS	OR	12.575.000,0	0,500	62.875,00	62.934,14	-15,65	62.918,49	0,00
SCANO DI MONTIFERRO	OR	8.462.000,0	0,000	0,00	0,00	0,00	0,00	0,00
SEDILO	OR	12.694.000,0	0,000	0,00	0,00	0,00	0,00	0,00
SENEGHE	OR	8.765.000,0	0,000	0,00	0,00	0,00	0,00	0,00
SENIS	OR	2.488.000,0	0,000	0,00	0,00	0,00	0,00	0,00
SENNARIOLO	OR	701.000,0	0,000	0,00	0,00	0,00	0,00	0,00
SIAMAGGIORE	OR	5.519.000,0	0,000	0,00	0,00	0,00	0,00	0,00
SIAMANNA	OR	4.665.000,0	0,000	0,00	0,00	0,00	0,00	0,00
SIAPICCIA	OR	1.548.000,0	0,000	0,00	0,00	0,00	0,00	0,00
SIMALA	OR	2.566.000,0	0,000	0,00	0,00	0,00	0,00	0,00
SIMAXIS	OR	12.014.000,0	0,200	24.028,00	24.050,59	-5,97	24.044,62	0,00
SINI	OR	2.850.000,0	0,000	0,00	0,00	0,00	0,00	0,00
SIRIS	OR	823.000,0	0,000	0,00	0,00	0,00	0,00	0,00
SODDI'	OR	563.000,0	0,000	0,00	0,00	0,00	0,00	0,00
SOLARUSSA	OR	12.953.000,0	0,000	0,00	0,00	0,00	0,00	0,00
SORRADILE	OR	2.383.000,0	0,000	0,00	0,00	0,00	0,00	0,00
TADASUNI	OR	818.000,0	0,000	0,00	0,00	0,00	0,00	0,00
TERRALBA	OR	54.594.000,0	0,400	218.376,00	218.581,41	-54,37	218.527,04	0,00
TRAMATZA	OR	5.123.000,0	0,400	20.492,00	20.511,27	-5,10	20.506,17	0,00
TRESNURAGHES	OR	7.284.000,0	0,000	0,00	0,00	0,00	0,00	0,00
ULA' TIRSO	OR	2.409.000,0	0,000	0,00	0,00	0,00	0,00	0,00
URAS	OR	16.759.000,0	0,400	67.036,00	67.099,06	-16,69	67.082,37	0,00
USELLUS	OR	4.180.000,0	0,500	20.900,00	20.919,67	-5,21	20.914,46	0,00
VILLANOVA TRUSCHEDU	OR	1.526.000,0	0,000	0,00	0,00	0,00	0,00	0,00
VILLA SANT'ANTONIO	OR	1.960.000,0	0,500	9.800,00	9.809,09	-2,61	9.806,48	0,00
VILLAURBANA	OR	8.504.000,0	0,000	0,00	0,00	0,00	0,00	0,00
VILLA VERDE	OR	1.719.000,0	0,000	0,00	0,00	0,00	0,00	0,00
ZEDDIANI	OR	5.945.000,0	0,000	0,00	0,00	0,00	0,00	0,00
ZERFALIU	OR	5.362.000,0	0,000	0,00	0,00	0,00	0,00	0,00
TOTALE		541.444.120,000		1.479.003.332,11	1.480.025.395,07	-4.394.290,86	1.475.658.701,38	-27.597,17

N.B. Le continue variazioni ed aggiornamenti di aliquote, rilevati dal sito Internet del Ministero dell'economia e della finanze, nonché l'utilizzo dell'imponibile IRPEF dell'anno 2002, comportano la rideterminazione degli importi assegnati e l'eventualità di recupero delle rate corrisposte che di fatto rendono il presente tabulato non definitivo.

(1) - Dati aggiornati all'ultimo elenco di aliquote pubblicato dal Ministero dell' Economia e Finanze sul proprio sito internet al dicembre 2006.

(2) - Conguagli a vario titolo derivanti dalle erogazioni delle addizionali relative ad anni precedenti.

(3) - I comuni di Valle Agricola (CE) e Mottafollone (CS) sono stati pagati con mandati a parte perché omessi dal M.E.F. (€ 26.300,71).

(4) - Conguagli derivanti dalla erogazione dell'addizionale al comune di Novalesa (TO) - relativamente all'anno 2005 - ed ai comuni di San Giuliano di Puglia (CB) e Pratella (CE) - relativamente all'anno 2003 - conseguenti alla errata attribuzione dell'aliquota dell'addizionale, che richiedono il ricorso al rimborso diretto da parte dell'ente.

PAGINA BIANCA



MINISTERO DELL'INTERNO
DIPARTIMENTO PER GLI AFFARI INTERNI E TERRITORIALI
Direzione Centrale della Finanza Locale
Ufficio Consulenza e Studi di Finanza Locale

ALLEGATO B

ADDIZIONALE COMUNALE ALL'IRPEF ANNO 2003
SALDO DEFINITIVO EROGATO IL 13 SETTEMBRE 2006

DENOMINAZIONE ENTE	SIGLA PROVINCIA	TOTALE EROGAZIONI IN BASE AL REDDITO IMPONIBILE I.R.P.E.F. ANNO 2000 (a)	REDDITO IMPONIBILE I.R.P.E.F. ANNO 2003	ALIQUOTE ANNO 2003 (1)	ADDIZIONALE SPETTANTE PER L'ANNO 2002 (b)	DIFFERENZA (b - a)	SALDI POSITIVI IN PAGAMENTO (2)	IMPORTI DA RECUPERARE SU EROGAZIONI SUCCESSIVE (2)
ACQUI TERME	AL	1.080.602,01	225.398.694,00	0,500	1.126.993,47	46.391,46	46.391,46	
ALBERA LIGURE	AL		3.054.995,00					
ALESSANDRIA	AL	5.499.750,81	1.137.265.316,00	0,500	5.686.326,58	186.575,77	186.575,77	
ALFIANO NATTA	AL	13.754,64	7.047.444,00	0,200	14.094,89	340,25	340,25	
ALICE BEL COLLE	AL		5.953.812,00					
ALLUVIONI CAMBIO'	AL	17.892,07	9.076.367,00	0,200	18.152,73	260,66	260,66	
ALTAVILLA MONFERRATO	AL	12.238,43	4.349.324,00	0,300	13.047,97	809,54	809,54	
ALZANO SCRIVIA	AL	6.996,68	3.657.370,00	0,200	7.314,74	318,06	318,06	
ARQUATA SCRIVIA	AL	304.414,64	66.363.583,00	0,500	331.817,92	27.403,28	27.403,28	
AVOLASCA	AL	4.674,60	2.756.892,00	0,200	5.513,78	839,18	839,18	
BALZOLA	AL	70.525,82	15.697.868,00	0,500	78.489,34	7.963,52	7.963,52	
BASALUZZO	AL	85.259,86	22.075.020,00	0,400	88.300,08	3.040,22	3.040,22	
BASSIGNANA	AL	62.292,63	15.248.151,00	0,400	60.992,60	-1.300,03		-1.300,03
BELFORTE MONFERRATO	AL		5.084.299,00					
BERGAMASCO	AL	14.853,51	7.710.979,00	0,200	15.421,96	568,45	568,45	
BERZANO DI TORTONA	AL		1.098.612,00					
BISTAGNO	AL	18.771,39	15.610.895,00	0,150	23.416,34	4.644,95	4.644,95	
BORGHETTO DI BORBERA	AL	102.202,59	20.206.082,00	0,500	101.030,41	-1.172,18		-1.172,18
BORGORATTO ALESSANDRINO	AL	34.428,83	6.976.852,00	0,500	34.884,26	455,43	455,43	
BORGO SAN MARTINO	AL	63.413,53	14.134.325,00	0,500	70.671,63	7.258,10	7.258,10	
BOSCO MARENGO	AL	81.085,27	27.571.265,00	0,300	82.713,80	1.628,53	1.628,53	
BOSIO	AL		11.014.295,00					
BOZZOLE	AL	13.448,32	2.577.334,00	0,500	12.886,67	-561,65		-561,65
BRIGNANO FRASCATA	AL		4.639.233,00					
CABELLA LIGURE	AL		6.422.448,00					
CAMAGNA	AL	25.804,38	4.958.441,00	0,500	24.792,21	-1.012,17		-1.012,17
CAMINO	AL	36.090,96	7.601.556,00	0,500	38.007,78	1.916,82	1.916,82	
CANTALUPO LIGURE	AL	21.544,55	5.196.451,00	0,450	23.384,03	1.839,48	1.839,48	
CAPRIATA D'ORBA	AL	82.593,16	21.615.499,00	0,400	86.462,00	3.868,84	3.868,84	
CARBONARA SCRIVIA	AL		11.294.225,00					
CARENTINO	AL		3.234.412,00					
CAREZZANO	AL		5.655.045,00					
CARPENETO	AL	30.297,15	8.028.474,00	0,400	32.113,90	1.816,75	1.816,75	
CARREGA LIGURE	AL		787.543,00					
CARROSO	AL		4.692.460,00					
CARTOSIO	AL		6.701.425,00					
CASAL CERMELLI	AL		11.826.609,00					
CASALEGGIO BOIRO	AL		3.464.662,00					
CASALE MONFERRATO	AL	1.719.352,74	447.701.723,00	0,400	1.790.806,89	71.454,15	71.454,15	
CASALNOCETO	AL	18.559,87	9.455.469,00	0,200	18.910,94	351,07	351,07	
CASASCO	AL	3.979,76	1.159.449,00	0,400	4.637,80	658,04	658,04	
CASSANO SPINOLA	AL	42.616,42	21.557.987,00	0,200	43.115,97	499,55	499,55	
CASSINE	AL	109.431,27	29.092.677,00	0,400	116.370,71	6.939,44	6.939,44	
CASSINELLE	AL	22.454,62	7.858.816,00	0,300	23.576,45	1.121,83	1.121,83	
CASTELLANIA	AL		1.212.588,00					
CASTELLAR GUIDOBONO	AL		4.726.974,00					
CASTELLAZZO BORMIDA	AL	86.340,95	45.662.067,00	0,200	91.324,13	4.983,18	4.983,18	
CASTELLETO D'ERRO	AL	4.800,06	986.428,00	0,400	3.945,71	-854,35		-854,35
CASTELLETO D'ORBA	AL	87.788,03	18.956.112,00	0,500	94.780,56	6.992,53	6.992,53	
CASTELLETO MERLI	AL	7.265,56	4.038.208,00	0,200	8.076,42	810,86	810,86	
CASTELLETO MONFERRATO	AL	93.711,51	18.571.825,00	0,500	92.859,13	-852,38		-852,38

XV LEGISLATURA — DISEGNI DI LEGGE E RELAZIONI — DOCUMENTI

DENOMINAZIONE ENTE	SIGLA PROVINCIA	TOTALE EROGAZIONI IN BASE AL REDDITO IMPONIBILE I.R.P.E.F. ANNO 2000 (a)	REDDITO IMPONIBILE I.R.P.E.F. ANNO 2003	ALIQUOTE ANNO 2003 (1)	ADDIZIONALE SPETTANTE PER L'ANNO 2002 (b)	DIFFERENZA (b - a)	SALDI POSITIVI IN PAGAMENTO (2)	IMPORTI DA RECUPERARE SU EROGAZIONI SUCCESSIVE (2)
CASTELNUOVO BORMIDA	AL	31.056,05	6.150.541,00	0,500	30.752,71	-303,34		-303,34
CASTELNUOVO SCRIVIA	AL	113.637,39	57.186.408,00	0,200	114.372,82	735,43	735,43	
CASTELSPINA	AL		3.893.111,00					
CAVATORE	AL	11.122,89	2.179.592,00	0,500	10.897,96	-224,93		-224,93
CELLA MONTE	AL	31.838,71	7.064.000,00	0,500	35.320,00	3.481,29	3.481,29	
CERESETO	AL	21.762,61	4.547.112,00	0,500	22.735,56	972,95	972,95	
CERRETO GRUE	AL		3.491.698,00					
CERRINA	AL	63.921,80	15.933.341,00	0,400	63.733,36	-188,44		-188,44
CONIOLO	AL		5.046.456,00					
CONZANO	AL	47.410,38	10.399.921,00	0,500	51.999,61	4.589,23	4.589,23	
COSTA VESCOVATO	AL		2.506.230,00					
CREMOLINO	AL	46.782,56	10.320.125,00	0,500	51.600,63	4.818,07	4.818,07	
CUCCARO MONFERRATO	AL	16.360,18	3.229.565,00	0,500	16.147,83	-212,35		-212,35
DENICE	AL	2.959,80	1.846.300,00	0,200	3.692,60	732,80	732,80	
DERNICE	AL		1.800.257,00					
FABBRICA CURONE	AL		7.677.103,00					
FELIZZANO	AL		26.072.886,00					
FRACONALTO	AL	13.187,83	3.488.608,00	0,500	17.443,04	4.255,21	4.255,21	
FRANCAVILLA BISIO	AL	14.376,84	5.395.075,00	0,300	16.185,23	1.808,39	1.808,39	
FRASCARO	AL	21.326,23	4.383.685,00	0,500	21.918,43	592,20	592,20	
FRASSINELLO MONFERRATO	AL	24.326,82	6.009.936,00	0,400	24.039,74	-287,08		-287,08
FRASSINETO PO	AL	70.327,27	16.722.632,00	0,500	83.613,16	13.285,89	13.285,89	
FRESONARA	AL	34.121,97	7.426.130,00	0,500	37.130,65	3.008,68	3.008,68	
FRUGAROLO	AL	102.436,25	21.456.032,00	0,500	107.280,16	4.843,91	4.843,91	
FUBINE	AL	65.234,89	16.831.494,00	0,400	67.325,98	2.091,09	2.091,09	
GABIANO	AL	55.083,87	10.747.590,00	0,500	53.737,95	-1.345,92		-1.345,92
GAMALERO	AL		7.956.522,00					
GARBAGNA	AL	23.606,09	6.646.479,00	0,400	26.585,92	2.979,83	2.979,83	
GAVAZZANA	AL	2.875,17	1.684.279,00	0,200	3.368,56	493,39	493,39	
GAVI	AL	229.664,45	50.393.209,00	0,500	251.966,05	22.301,60	22.301,60	
GIAROLE	AL	36.895,08	7.667.872,00	0,500	38.339,36	1.444,28	1.444,28	
GREMIASCO	AL		3.594.412,00					
GROGNARDO	AL	6.475,29	3.268.281,00	0,200	6.536,56	61,27	61,27	
GRONDONA	AL	31.196,81	6.090.255,00	0,500	30.451,28	-745,53		-745,53
GUAZZORA	AL		3.394.625,00					
ISOLA SANT'ANTONIO	AL		6.493.635,00					
LERMA	AL	14.379,65	7.920.205,00	0,200	15.840,41	1.460,76	1.460,76	
LU	AL	54.189,73	10.662.811,00	0,500	53.314,06	-875,67		-875,67
MALVICINO	AL		1.076.428,00					
MASIO	AL	65.574,98	15.997.431,00	0,400	63.989,72	-1.585,26		-1.585,26
MELAZZO	AL	30.818,95	10.879.659,00	0,300	32.638,98	1.820,03	1.820,03	
MERANA	AL	3.654,32	1.801.408,00	0,200	3.602,82	-51,50		-51,50
MIRABELLO MONFERRATO	AL	63.894,21	13.150.231,00	0,500	65.751,16	1.856,95	1.856,95	
MOLARE	AL	38.139,21	20.668.316,00	0,200	41.336,63	3.197,42	3.197,42	
MOLINO DEI TORTI	AL	15.181,45	7.730.884,00	0,200	15.461,77	280,32	280,32	
MOMBELLO MONFERRATO	AL	52.822,31	10.107.448,00	0,500	50.537,24	-2.285,07		-2.285,07
MOMPERONE	AL		1.742.463,00					
MONCESTINO	AL	6.891,97	1.703.878,00	0,500	8.519,39	1.627,42	1.627,42	
MONGIARDINO LIGURE	AL		1.556.563,00					
MONLEALE	AL		6.455.667,00					
MONTACUTO	AL	9.779,14	2.801.528,00	0,400	11.206,11	1.426,97	1.426,97	
MONTALDEO	AL	7.666,97	2.633.046,00	0,300	7.899,14	232,17	232,17	
MONTALDO BORMIDA	AL	28.599,18	6.517.568,00	0,500	32.587,84	3.988,66	3.988,66	
MONTE CASTELLO	AL	11.863,45	3.352.386,00	0,300	10.057,16	-1.806,29		-1.806,29
MONTECHIARO D'ACQUI	AL	13.478,17	4.864.209,00	0,300	14.592,63	1.114,46	1.114,46	
MONTEGIOCO	AL		2.505.510,00					
MONTEMARZINO	AL	5.100,30	2.830.897,00	0,200	5.661,79	561,49	561,49	
MORANO SUL PO	AL	77.985,01	17.322.657,00	0,500	86.613,29	8.628,28	8.628,28	
MORBELLO	AL		4.407.827,00					
MORNESE	AL	24.470,96	6.201.723,00	0,400	24.806,89	335,93	335,93	
MORSASCO	AL		6.209.736,00					
MURISENGO	AL	27.555,10	14.344.818,00	0,200	28.689,64	1.134,54	1.134,54	
NOVI LIGURE	AL	1.653.690,49	344.906.549,00	0,500	1.724.532,75	70.842,26	70.842,26	
OCCIMIANO	AL	67.475,34	14.516.791,00	0,500	72.583,96	5.108,62	5.108,62	
ODALENGO GRANDE	AL	16.468,63	4.474.744,00	0,400	17.898,98	1.430,35	1.430,35	

XV LEGISLATURA — DISEGNI DI LEGGE E RELAZIONI — DOCUMENTI

DENOMINAZIONE ENTE	SIGLA PROVI NCIA	TOTALE EROGAZIONI IN BASE AL REDDITO IMPONIBILE I.R.P.E.F. ANNO 2000 (a)	REDDITO IMPONIBILE I.R.P.E.F. ANNO 2003	ALIQUOTE ANNO 2003 (1)	ADDIZIONALE SPETTANTE PER L'ANNO 2002 (b)	DIFFERENZA (b - a)	SALDI POSITIVI IN PAGAMENTO (2)	IMPORTI DA RECUPERARE SU EROGAZIONI SUCCESSIVE (2)
ODALENGO PICCOLO	AL	12.973,11	2.919.238,00	0,500	14.596,19	1.623,08	1.623,08	
OLIVOLA	AL	3.611,53	1.736.277,00	0,200	3.472,55	-138,98		-138,98
ORSARA BORMIDA	AL	14.772,04	2.953.075,00	0,500	14.765,38	-6,66		-6,66
OTTIGLIO	AL	11.201,69	5.889.001,00	0,200	11.778,00	576,31	576,31	
OVADA	AL	671.546,68	137.920.437,00	0,500	689.602,19	18.055,51	18.055,51	
OVIGLIO	AL	55.982,54	13.857.535,00	0,400	55.430,14	-552,40		-552,40
OZZANO MONFERRATO	AL	75.456,85	15.484.487,00	0,500	77.422,44	1.965,59	1.965,59	
PADERNA	AL		2.700.293,00					
PARETO	AL	6.090,71	4.769.372,00	0,200	9.538,74	3.448,03	3.448,03	
PARODI LIGURE	AL	12.506,89	6.390.747,00	0,200	12.781,49	274,60	274,60	
PASTURANA	AL	26.645,54	14.269.906,00	0,200	28.539,81	1.894,27	1.894,27	
PECETTO DI VALENZA	AL	27.606,13	12.169.332,00	0,200	24.338,66	-3.267,47		-3.267,47
PIETRA MARAZZI	AL	26.339,22	13.556.297,00	0,200	27.112,59	773,37	773,37	
PIOVERA	AL		8.066.085,00					
POMARO MONFERRATO	AL	19.591,98	4.090.925,00	0,500	20.454,63	862,65	862,65	
PONTECURONE	AL	118.002,86	43.154.971,00	0,300	129.464,91	11.462,05	11.462,05	
PONTESTURA	AL	81.729,41	16.432.031,00	0,500	82.160,16	430,75	430,75	
PONTI	AL	26.796,44	5.648.076,00	0,500	28.240,38	1.443,94	1.443,94	
PONZANO MONFERRATO	AL	17.217,62	3.710.230,00	0,500	18.551,15	1.333,53	1.333,53	
PONZONE	AL		9.332.853,00					
POZZOL GROPPPO	AL	14.475,38	3.877.392,00	0,400	15.509,57	1.034,19	1.034,19	
POZZOLO FORMIGARO	AL	190.747,41	50.943.627,00	0,400	203.774,51	13.027,10	13.027,10	
PRASCO	AL	7.744,23	4.464.390,00	0,200	8.928,78	1.184,55	1.184,55	
PREDOSA	AL		21.774.640,00					
QUARGNENTO	AL	69.181,44	14.086.837,00	0,500	70.434,19	1.252,75	1.252,75	
QUATTORDIO	AL	85.913,67	21.801.328,00	0,400	87.205,31	1.291,64	1.291,64	
RICALDONE	AL		4.826.240,00					
RIVALTA BORMIDA	AL		13.173.461,00					
RIVARONE	AL	14.009,14	3.454.761,00	0,400	13.819,04	-190,10		-190,10
ROCCAFORTE LIGURE	AL		1.874.176,00					
ROCCA GRIMALDA	AL	47.919,40	14.313.586,00	0,400	57.254,34	9.334,94	9.334,94	
ROCCHETTA LIGURE	AL		2.232.818,00					
ROSIGNANO MONFERRATO	AL	77.255,64	21.567.867,00	0,500	107.839,34	30.583,70	30.583,70	
SALA MONFERRATO	AL	16.842,51	4.139.812,00	0,400	16.559,25	-283,26		-283,26
SALE	AL		41.486.360,00					
SAN CRISTOFORO	AL		5.722.103,00					
SAN GIORGIO MONFERRATO	AL	61.207,82	15.970.194,00	0,400	63.880,78	2.672,96	2.672,96	
SAN SALVATORE MONFERRATO	AL	186.341,95	44.273.760,00	0,400	177.095,04	-9.246,91		-9.246,91
SAN SEBASTIANO CURONE	AL		6.256.103,00					
SANT'AGATA FOSSILI	AL		4.458.706,00					
SARDIGLIANO	AL	21.870,93	4.943.394,00	0,500	24.716,97	2.846,04	2.846,04	
SAREZZANO	AL	49.203,19	13.087.678,00	0,400	52.350,71	3.147,52	3.147,52	
SERRALUNGA DI CREA	AL	13.330,09	7.546.179,00	0,200	15.092,36	1.762,27	1.762,27	
SERRAVALLE SCRIVIA	AL	300.782,84	64.068.530,00	0,500	320.342,65	19.559,81	19.559,81	
SEZZADIO	AL	64.251,77	12.859.019,00	0,500	64.295,10	43,33	43,33	
SILVANO D'ORBA	AL	55.061,35	18.535.243,00	0,300	55.605,73	544,38	544,38	
SOLERO	AL	54.699,87	17.862.094,00	0,300	53.586,28	-1.113,59		-1.113,59
SOLONGHELLO	AL	12.483,23	2.506.136,00	0,500	12.530,68	47,45	47,45	
SPIGNO MONFERRATO	AL	21.429,83	10.951.283,00	0,200	21.902,57	472,74	472,74	
SPINETO SCRIVIA	AL		4.244.067,00					
STAZZANO	AL	107.292,74	22.821.531,00	0,500	114.107,66	6.814,92	6.814,92	
STREVI	AL	33.749,21	18.015.337,00	0,200	36.030,67	2.281,46	2.281,46	
TAGLIOLO MONFERRATO	AL		15.564.326,00					
TASSAROLO	AL		8.160.843,00					
TERRUGGIA	AL	32.314,99	10.666.851,00	0,500	53.334,26	21.019,27	21.019,27	
TERZO	AL	38.972,80	8.331.089,00	0,500	41.655,45	2.682,65	2.682,65	
TICINETO	AL	72.224,83	15.302.372,00	0,500	76.511,86	4.287,03	4.287,03	
TORTONA	AL	1.327.794,78	336.204.191,00	0,400	1.344.816,76	17.021,98	17.021,98	
TREVILLE	AL	11.542,90	3.083.348,00	0,400	12.333,39	790,49	790,49	
TRISOBBIO	AL	26.247,99	5.637.172,00	0,500	28.185,86	1.937,87	1.937,87	
VALENZA	AL	1.078.634,09	207.356.505,00	0,500	1.036.782,53	-41.851,56		-41.851,56
VALMACCA	AL	47.934,23	9.822.178,00	0,500	49.110,89	1.176,66	1.176,66	
VIGNALE MONFERRATO	AL	54.222,60	10.967.757,00	0,500	54.838,79	616,19	616,19	
VIGNOLE BORBERA	AL	107.394,08	23.000.301,00	0,500	115.001,51	7.607,43	7.607,43	
VIGUZZOLO	AL	129.231,01	32.930.384,00	0,400	131.721,54	2.490,53	2.490,53	

XV LEGISLATURA — DISEGNI DI LEGGE E RELAZIONI — DOCUMENTI

DENOMINAZIONE ENTE	SIGLA PROVINCIA	TOTALE EROGAZIONI IN BASE AL REDDITO IMPONIBILE I.R.P.E.F. ANNO 2000 (a)	REDDITO IMPONIBILE I.R.P.E.F. ANNO 2003	ALIQUOTE ANNO 2003 (1)	ADDIZIONALE SPETTANTE PER L'ANNO 2002 (b)	DIFFERENZA (b - a)	SALDI POSITIVI IN PAGAMENTO (2)	IMPORTI DA RECUPERARE SU EROGAZIONI SUCCESSIVE (2)
VILLADEATI	AL	20.895,94	5.243.531,00	0,400	20.974,12	78,18	78,18	
VILLALVERNIA	AL		10.143.142,00					
VILLAMIROGLIO	AL	10.283,87	2.525.091,00	0,400	10.100,36	-183,51		-183,51
VILLANOVA MONFERRATO	AL		19.951.224,00					
VILLAROMAGNANO	AL		7.854.532,00					
VISONE	AL	24.338,80	12.155.695,00	0,200	24.311,39	-27,41		-27,41
VOLPEDO	AL	52.385,66	12.950.326,00	0,400	51.801,30	-584,36		-584,36
VOLPEGLINO	AL		1.564.813,00					
VOLTAGGIO	AL		8.203.093,00					
AGLIANO	AT	51.993,30	13.361.812,00	0,400	53.447,25	1.453,95	1.453,95	
ALBUGNANO	AT	10.433,66	5.576.677,00	0,200	11.153,35	719,69	719,69	
ANTIGNANO	AT	21.561,02	10.946.010,00	0,200	21.892,02	331,00	331,00	
ARAMENGO	AT	11.864,00	5.183.457,00	0,200	10.366,91	-1.497,09		-1.497,09
ASTI	AT	3.453.189,85	899.912.849,00	0,400	3.599.651,40	146.461,55	146.461,55	
AZZANO D'ASTI	AT	8.255,71	4.136.257,00	0,200	8.272,51	16,80	16,80	
BALDICHIERI D'ASTI	AT	44.986,47	10.038.667,00	0,500	50.193,34	5.206,87	5.206,87	
BELVEGLIO	AT	13.498,86	2.936.072,00	0,500	14.680,36	1.181,50	1.181,50	
BERZANO DI SAN PIETRO	AT		3.389.092,00					
BRUNO	AT	13.995,63	3.585.804,00	0,400	14.343,22	347,59	347,59	
BUBBIO	AT	21.941,10	7.614.891,00	0,300	22.844,67	903,57	903,57	
BUTTIGLIERA D'ASTI	AT		20.048.638,00					
CALAMANDRANA	AT	42.177,78	15.297.511,00	0,300	45.892,53	3.714,75	3.714,75	
CALLIANO	AT	24.172,54	12.620.426,00	0,200	25.240,85	1.068,31	1.068,31	
CALOSSO	AT	51.168,86	10.235.229,00	0,500	51.176,15	7,29	7,29	
CAMERANO CASASCO	AT		3.910.472,00					
CANELLI	AT	440.966,12	116.398.489,00	0,400	465.593,96	24.627,84	24.627,84	
CANTARANA	AT	45.051,13	8.969.581,00	0,500	44.847,91	-203,22		-203,22
CAPRIGLIO	AT	11.362,73	2.931.764,00	0,400	11.727,06	364,33	364,33	
CASORZO	AT		5.799.551,00					
CASSINASCO	AT	20.098,96	4.198.480,00	0,500	20.992,40	893,44	893,44	
CASTAGNOLE DELLE LANZE	AT	131.526,10	34.981.870,00	0,400	139.927,48	8.401,38	8.401,38	
CASTAGNOLE MONFERRATO	AT	23.613,54	11.210.335,00	0,200	22.420,67	-1.192,87		-1.192,87
CASTEL BOGLIONE	AT	17.322,24	4.300.005,00	0,400	17.200,02	-122,22		-122,22
CASTELL'ALFERO	AT		31.130.232,00					
CASTELLERO	AT	7.442,64	3.895.705,00	0,200	7.791,41	348,77	348,77	
CASTELLETTO MOLINA	AT		941.993,00					
CASTELLO DI ANNONE	AT	35.402,37	16.954.004,00	0,200	33.908,01	-1.494,36		-1.494,36
CASTELNUOVO BELBO	AT	23.233,34	7.915.092,00	0,300	23.745,28	511,94	511,94	
CASTELNUOVO CALCEA	AT	11.929,18	6.162.926,00	0,200	12.325,85	396,67	396,67	
CASTELNUOVO DON BOSCO	AT	111.704,39	28.418.450,00	0,400	113.673,80	1.969,41	1.969,41	
CASTEL ROCCHERO	AT	6.529,33	2.951.560,00	0,200	5.903,12	-626,21		-626,21
CELLARENGO	AT	10.762,50	5.448.615,00	0,200	10.897,23	134,73	134,73	
CELLE ENOMONDO	AT		4.446.762,00					
CERRETO D'ASTI	AT	4.087,34	2.223.849,00	0,200	4.447,70	360,36	360,36	
CERRO TANARO	AT		6.033.527,00					
CESSOLE	AT	5.605,91	2.704.498,00	0,200	5.409,00	-196,91		-196,91
CHIUSANO D'ASTI	AT		2.079.784,00					
CINAGLIO	AT		3.825.259,00					
CISTERNA D'ASTI	AT	20.675,88	10.469.660,00	0,200	20.939,32	263,44	263,44	
COAZZOLO	AT	8.306,40	1.991.723,00	0,400	7.966,89	-339,51		-339,51
COCCONATO	AT		18.302.776,00					
CORSIONE	AT		1.815.643,00					
CORTANDONE	AT	6.546,23	3.354.186,00	0,200	6.708,37	162,14	162,14	
CORTANZE	AT		2.597.975,00					
CORTAZZONE	AT		5.801.398,00					
CORTIGLIONE	AT	20.036,56	5.142.507,00	0,500	25.712,54	5.675,98	5.675,98	
COSSOMBRATO	AT		5.279.583,00					
COSTIGLIOLE D'ASTI	AT	198.447,92	55.449.556,00	0,400	221.798,22	23.350,30	23.350,30	
CUNICO	AT	8.136,34	4.055.679,00	0,200	8.111,36	-24,98		-24,98
DUSINO SAN MICHELE	AT	37.961,74	8.935.730,00	0,400	35.742,92	-2.218,82		-2.218,82
FERRERE	AT		15.390.286,00					
FONTANILE	AT	13.968,61	4.482.776,00	0,400	17.931,10	3.962,49	3.962,49	
FRINCO	AT	12.796,56	6.465.608,00	0,200	12.931,22	134,66	134,66	
GRANA	AT	9.339,33	4.771.403,00	0,200	9.542,81	203,48	203,48	
GRAZZANO BADOGGIO	AT		8.218.432,00					

XV LEGISLATURA — DISEGNI DI LEGGE E RELAZIONI — DOCUMENTI

DENOMINAZIONE ENTE	SIGLA PROVI NCIA	TOTALE EROGAZIONI IN BASE AL REDDITO IMPONIBILE I.R.P.E.F. ANNO 2000 (a)	REDDITO IMPONIBILE I.R.P.E.F. ANNO 2003	ALIQUOTE ANNO 2003 (1)	ADDIZIONALE SPETTANTE PER L'ANNO 2002 (b)	DIFFERENZA (b - a)	SALDI POSITIVI IN PAGAMENTO (2)	IMPORTI DA RECUPERARE SU EROGAZIONI SUCCESSIVE (2)
INCISA SCAPACCINO	AT	59.718,50	21.251.496,00	0,300	63.754,49	4.035,99	4.035,99	
ISOLA D'ASTI	AT		20.074.786,00					
LOAZZOLO	AT	3.462,94	2.378.757,00	0,200	4.757,51	1.294,57	1.294,57	
MARANZANA	AT	11.799,67	2.564.542,00	0,400	10.258,17	-1.541,50		-1.541,50
MARETTO	AT	7.495,79	4.028.649,00	0,200	8.057,30	561,51	561,51	
MOASCA	AT	6.902,09	3.245.562,00	0,200	6.491,12	-410,97		-410,97
MOMBALDONE	AT	10.341,74	2.173.539,00	0,500	10.867,70	525,96	525,96	
MOMBARUZZO	AT	39.787,54	10.197.007,00	0,400	40.788,03	1.000,49	1.000,49	
MOMBERCELLI	AT	80.251,40	19.761.011,00	0,400	79.044,04	-1.207,36		-1.207,36
MONALE	AT		8.766.810,00					
MONASTERO BORMIDA	AT	31.108,41	8.875.088,00	0,400	35.500,35	4.391,94	4.391,94	
MONCALVO	AT	161.699,26	34.362.577,00	0,500	171.812,89	10.113,63	10.113,63	
MONCUCCO TORINESE	AT	17.805,35	9.537.455,00	0,200	19.074,91	1.269,56	1.269,56	
MONGARDINO	AT	28.836,44	10.145.881,00	0,300	30.437,64	1.601,20	1.601,20	
MONTABONE	AT	9.108,21	2.540.312,00	0,400	10.161,25	1.053,04	1.053,04	
MONTAFIA	AT	21.619,58	10.310.863,00	0,200	20.621,73	-997,85		-997,85
MONTALDO SCARAMPI	AT	27.432,70	6.659.537,00	0,400	26.638,15	-794,55		-794,55
MONTECHIARO D'ASTI	AT		11.546.644,00					
MONTEGROSSO D'ASTI	AT	63.848,06	19.119.646,00	0,350	66.918,76	3.070,70	3.070,70	
MONTEMAGNO	AT	13.138,65	12.451.968,00	0,100	12.451,97	-686,68		-686,68
MONTIGLIO MONFERRATO	AT		17.400.432,00					
MORANSENGO	AT		1.944.636,00					
NIZZA MONFERRATO	AT	501.221,22	103.543.125,00	0,500	517.715,63	16.494,41	16.494,41	
OLMO GENTILE	AT		617.757,00					
PASSERANO MARMORITO	AT	16.979,90	4.520.902,00	0,400	18.083,61	1.103,71	1.103,71	
PENANGO	AT	19.878,58	5.235.201,00	0,400	20.940,80	1.062,22	1.062,22	
PIEA	AT		4.942.171,00					
PINO D'ASTI	AT	3.056,70	1.810.654,00	0,200	3.621,31	564,61	564,61	
PIOVA' MASSAIA	AT	13.171,30	6.646.290,00	0,200	13.292,58	121,28	121,28	
PORTACOMARO	AT	86.233,73	20.855.761,00	0,400	83.423,04	-2.810,69		-2.810,69
QUARANTI	AT	5.858,17	1.577.568,00	0,400	6.310,27	452,10	452,10	
REFRANCORE	AT	32.507,09	16.124.824,00	0,200	32.249,65	-257,44		-257,44
REVIGLIASCO D'ASTI	AT	18.797,48	9.278.825,00	0,200	18.557,65	-239,83		-239,83
ROATTO	AT	15.047,45	4.338.864,00	0,400	17.355,46	2.308,01	2.308,01	
ROBELLA	AT	9.097,70	4.641.350,00	0,200	9.282,70	185,00	185,00	
ROCCA D'ARAZZO	AT	27.959,74	9.607.430,00	0,300	28.822,29	862,55	862,55	
ROCCAVERANO	AT	7.346,92	3.672.300,00	0,200	7.344,60	-2,32		-2,32
ROCCHETTA PALAFAEA	AT	10.046,50	2.540.511,00	0,400	10.162,04	115,54	115,54	
ROCCHETTA TANARO	AT	28.260,42	14.215.175,00	0,200	28.430,35	169,93	169,93	
SAN DAMIANO D'ASTI	AT	333.204,33	71.979.660,00	0,500	359.898,30	26.693,97	26.693,97	
SAN GIORGIO SCARAMPI	AT		772.020,00					
SAN MARTINO ALFIERI	AT	23.626,36	6.453.719,00	0,400	25.814,88	2.188,52	2.188,52	
SAN MARZANO OLIVETO	AT	25.880,32	8.786.049,00	0,300	26.358,15	477,83	477,83	
SAN PAOLO SOLBRITO	AT	48.793,28	12.509.380,00	0,400	50.037,52	1.244,24	1.244,24	
SCURZOLENGO	AT	18.000,42	5.802.281,00	0,300	17.406,84	-593,58		-593,58
SEROLE	AT	1.989,88	1.009.066,00	0,200	2.018,13	28,25	28,25	
SESSAME	AT	2.951,43	1.673.673,00	0,200	3.347,35	395,92	395,92	
SETTIME	AT	11.049,87	5.324.591,00	0,200	10.649,18	-400,69		-400,69
SOGLIO	AT	2.851,53	1.632.445,00	0,200	3.264,89	413,36	413,36	
TIGLIOLE	AT		17.626.034,00					
TONCO	AT	14.961,85	7.792.957,00	0,200	15.585,91	624,06	624,06	
TONENGO	AT	3.341,25	1.560.817,00	0,200	3.121,63	-219,62		-219,62
VAGLIO SERRA	AT	10.371,09	2.507.060,00	0,400	10.028,24	-342,85		-342,85
VALFENERA	AT		22.089.820,00					
VESIME	AT	10.163,39	5.155.933,00	0,200	10.311,87	148,48	148,48	
VIALE D'ASTI	AT	3.279,46	1.987.699,00	0,200	3.975,40	695,94	695,94	
VIARIGI	AT	17.766,43	10.252.362,00	0,200	20.504,72	2.738,29	2.738,29	
VIGLIANO D'ASTI	AT	19.687,60	7.268.296,00	0,300	21.804,89	2.117,29	2.117,29	
VILLAFRANCA D'ASTI	AT	149.677,73	33.063.122,00	0,500	165.315,61	15.637,88	15.637,88	
VILLANOVA D'ASTI	AT		54.485.614,00					
VILLA SAN SECONDO	AT		3.704.459,00					
VINCHIO	AT	20.108,09	5.246.312,00	0,400	20.985,25	877,16	877,16	
ACCEGLIO	CN		1.380.019,00					
AISONE	CN	4.664,46	2.443.495,00	0,200	4.886,99	222,53	222,53	
ALBA	CN	1.240.434,67	446.181.413,00	0,300	1.338.544,24	98.109,57	98.109,57	

XV LEGISLATURA — DISEGNI DI LEGGE E RELAZIONI — DOCUMENTI

DENOMINAZIONE ENTE	SIGLA PROVINCIA	TOTALE EROGAZIONI IN BASE AL REDDITO IMPONIBILE I.R.P.E.F. ANNO 2000 (a)	REDDITO IMPONIBILE I.R.P.E.F. ANNO 2003	ALIQUOTE ANNO 2003 (1)	ADDIZIONALE SPETTANTE PER L'ANNO 2002 (b)	DIFFERENZA (b - a)	SALDI POSITIVI IN PAGAMENTO (2)	IMPORTI DA RECUPERARE SU EROGAZIONI SUCCESSIVE (2)
ALBARETTO DELLA TORRE	CN	5.478,44	2.603.492,00	0,200	5.206,98	-271,46		-271,46
ALTO	CN		884.306,00					
ARGENTERA	CN	1.531,55	1.033.605,00	0,200	2.067,21	535,66	535,66	
ARGUELLO	CN	3.156,56	1.610.035,00	0,200	3.220,07	63,51	63,51	
BAGNASCO	CN	30.701,32	11.168.841,00	0,300	33.506,52	2.805,20	2.805,20	
BAGNOLO PIEMONTE	CN		50.994.038,00					
BALDISSERO D'ALBA	CN	31.721,60	10.535.742,00	0,300	31.607,23	-114,37		-114,37
BARBARESCO	CN	27.119,64	6.575.994,00	0,400	26.303,98	-815,66		-815,66
BARGE	CN	249.675,92	66.209.590,00	0,400	264.838,36	15.162,44	15.162,44	
BAROLO	CN	36.134,94	7.441.130,00	0,500	37.205,65	1.070,71	1.070,71	
BASTIA MONDOVI'	CN		5.065.875,00					
BATTIFOLLO	CN		2.262.473,00					
BEINETTE	CN		29.857.835,00					
BELLINO	CN		1.148.785,00					
BELVEDERE LANGHE	CN	13.465,79	2.771.678,00	0,500	13.858,39	392,60	392,60	
BENE VAGIENNA	CN	123.341,33	31.105.206,00	0,400	124.420,82	1.079,49	1.079,49	
BENEVELLO	CN	8.161,12	4.270.442,00	0,200	8.540,88	379,76	379,76	
BERGOLO	CN	4.448,24	723.255,00	0,500	3.616,28	-831,96		-831,96
BERNEZZO	CN		30.078.130,00					
BONVICINO	CN		1.098.204,00					
BORGOMALE	CN	5.591,50	3.010.355,00	0,200	6.020,71	429,21	429,21	
BORGO SAN DALMAZZO	CN		141.344.351,00					
BOSIA	CN	4.896,27	1.678.855,00	0,300	5.036,57	140,30	140,30	
BOSSOLASCO	CN	31.185,56	5.709.691,00	0,500	28.548,46	-2.637,10		-2.637,10
BOVES	CN	365.334,72	93.333.908,00	0,400	373.335,63	8.000,91	8.000,91	
BRA	CN	1.085.466,07	316.009.272,00	0,350	1.106.032,45	20.566,38	20.566,38	
BRIAGLIA	CN		2.899.522,00					
BRIGA ALTA	CN	552,61	774.195,00	0,100	774,20	221,59	221,59	
BRONDELLO	CN	9.128,00	2.069.411,00	0,400	8.277,64	-850,36		-850,36
BROSSASCO	CN	44.997,71	9.349.848,00	0,500	46.749,24	1.751,53	1.751,53	
BUSCA	CN	331.039,33	90.771.289,00	0,400	363.085,16	32.045,83	32.045,83	
CAMERANA	CN	23.335,07	6.165.622,00	0,400	24.662,49	1.327,42	1.327,42	
CAMO	CN	7.172,01	1.316.936,00	0,500	6.584,68	-587,33		-587,33
CANALE	CN	215.107,99	59.066.950,00	0,400	236.267,80	21.159,81	21.159,81	
CANOSIO	CN	431,76	283.939,00	0,200	567,88	136,12	136,12	
CAPRAUNA	CN		909.677,00					
CARAGLIO	CN	58.524,23	60.054.452,00	0,100	60.054,45	1.530,22	1.530,22	
CARAMAGNA PIEMONTE	CN	59.203,30	29.221.765,00	0,200	58.443,53	-759,77		-759,77
CARDE'	CN	35.932,42	7.686.501,00	0,500	38.432,51	2.500,09	2.500,09	
CARRU'	CN		43.225.274,00					
CARTIGNANO	CN	3.643,74	1.373.922,00	0,300	4.121,77	478,03	478,03	
CASALGRASSO	CN	55.881,52	13.537.326,00	0,400	54.149,30	-1.732,22		-1.732,22
CASTAGNITO	CN	34.151,24	17.405.283,00	0,200	34.810,57	659,33	659,33	
CASTELDEFINO	CN		1.541.155,00					
CASTELLAR	CN	4.407,70	2.372.122,00	0,200	4.744,24	336,54	336,54	
CASTELLETTO STURA	CN	19.088,03	9.812.766,00	0,200	19.625,53	537,50	537,50	
CASTELLETTO UZZONE	CN	5.837,55	2.914.378,00	0,200	5.828,76	-8,79		-8,79
CASTELLINALDO	CN	29.463,58	6.811.257,00	0,500	34.056,29	4.592,71	4.592,71	
CASTELLINO TANARO	CN		2.651.616,00					
CASTELMAGNO	CN	1.354,73	611.420,00	0,200	1.222,84	-131,89		-131,89
CASTELNUOVO DI CEVA	CN	4.675,72	1.237.803,00	0,400	4.951,21	275,49	275,49	
CASTIGLIONE FALLETTO	CN		6.834.555,00					
CASTIGLIONE TINELLA	CN	26.959,72	5.672.610,00	0,500	28.363,05	1.403,33	1.403,33	
CASTINO	CN		4.070.871,00					
CAVALLERLEONE	CN	17.876,30	4.509.633,00	0,400	18.038,53	162,23	162,23	
CAVALLERMAGGIORE	CN	151.312,32	54.736.604,00	0,300	164.209,81	12.897,49	12.897,49	
CELLE DI MACRA	CN	2.465,38	738.964,00	0,500	3.694,82	1.229,44	1.229,44	
CENTALLO	CN	276.773,59	57.255.903,00	0,500	286.279,52	9.505,93	9.505,93	
CERESOLE ALBA	CN		20.663.417,00					
CERRETTO DELLE LANGHE	CN		3.245.060,00					
CERVASCA	CN		45.524.614,00					
CERVERE	CN	82.182,68	18.786.495,00	0,500	93.932,48	11.749,80	11.749,80	
CEVA	CN	263.462,09	68.699.900,00	0,400	274.799,60	11.337,51	11.337,51	
CHERASCO	CN	158.062,39	84.617.196,00	0,200	169.234,39	11.172,00	11.172,00	
CHIUSA DI PESIO	CN	66.237,13	34.154.109,00	0,200	68.308,22	2.071,09	2.071,09	

XV LEGISLATURA — DISEGNI DI LEGGE E RELAZIONI — DOCUMENTI

DENOMINAZIONE ENTE	SIGLA PROVI NCIA	TOTALE EROGAZIONI IN BASE AL REDDITO IMPONIBILE I.R.P.E.F. ANNO 2000 (a)	REDDITO IMPONIBILE I.R.P.E.F. ANNO 2003	ALIQUOTE ANNO 2003 (1)	ADDIZIONALE SPETTANTE PER L'ANNO 2002 (b)	DIFFERENZA (b - a)	SALDI POSITIVI IN PAGAMENTO (2)	IMPORTI DA RECUPERARE SU EROGAZIONI SUCCESSIVE (2)
CIGLIE'	CN		1.162.794,00					
CISSONE	CN		644.323,00					
CLAVESANA	CN		6.678.307,00					
CORNELIANO D'ALBA	CN	48.209,93	19.452.963,00	0,250	48.632,41	422,48	422,48	
CORTEMILIA	CN	64.438,14	22.859.910,00	0,300	68.579,73	4.141,59	4.141,59	
COSSANO BELBO	CN	20.562,14	8.987.532,00	0,200	17.975,06	-2.587,08		-2.587,08
COSTIGLIOLE SALUZZO	CN		30.366.040,00					
CRAVANZANA	CN	3.220,80	3.336.062,00	0,100	3.336,06	115,26	115,26	
CRISSOLO	CN	3.743,29	1.638.791,00	0,200	3.277,58	-465,71		-465,71
CUNEO	CN	2.857.503,73	718.217.338,00	0,400	2.872.869,35	15.365,62	15.365,62	
DEMONTE	CN	38.644,54	18.698.338,00	0,200	37.396,68	-1.247,86		-1.247,86
DIANO D'ALBA	CN	102.389,54	34.718.539,00	0,300	104.155,62	1.766,08	1.766,08	
DOGLIANI	CN		41.413.380,00					
DRONERO	CN	206.990,24	71.355.528,00	0,300	214.066,58	7.076,34	7.076,34	
ELVA	CN	815,68	444.264,00	0,300	1.332,79	517,11	517,11	
ENTRACQUE	CN		8.077.166,00					
ENVIE	CN		13.301.009,00					
FARIGLIANO	CN	37.213,21	17.485.539,00	0,200	34.971,08	-2.242,13		-2.242,13
FAULE	CN	14.513,65	3.921.734,00	0,400	15.686,94	1.173,29	1.173,29	
FEISOGLIO	CN		3.966.524,00					
FOSSANO	CN	1.189.924,89	269.418.507,00	0,450	1.212.383,28	22.458,39	22.458,39	
FRABOSA SOPRANA	CN	34.118,98	7.530.613,00	0,500	37.653,07	3.534,09	3.534,09	
FRABOSA SOTTANA	CN		12.689.413,00					
FRASSINO	CN		2.033.520,00					
GAIOLA	CN	8.416,76	4.135.691,00	0,200	8.271,38	-145,38		-145,38
GAMBASCA	CN	5.127,31	2.693.522,00	0,200	5.387,04	259,73	259,73	
GARESSIO	CN	73.105,32	39.250.458,00	0,200	78.500,92	5.395,60	5.395,60	
GENOLA	CN	43.540,98	24.526.257,00	0,200	49.052,51	5.511,53	5.511,53	
GORZEGNO	CN	5.656,69	2.831.494,00	0,200	5.662,99	6,30	6,30	
GOTTASECCA	CN	6.957,28	1.790.269,00	0,400	7.161,08	203,80	203,80	
GOVONE	CN	56.333,34	20.583.448,00	0,300	61.750,34	5.417,00	5.417,00	
GRINZANE CA VOUR	CN	96.009,97	23.779.171,00	0,400	95.116,68	-893,29		-893,29
GUARENE	CN	69.685,38	35.993.406,00	0,200	71.986,81	2.301,43	2.301,43	
IGLIANO	CN		529.043,00					
ISASCA	CN	3.859,39	676.448,00	0,500	3.382,24	-477,15		-477,15
LAGNASCO	CN		11.325.117,00					
LA MORRA	CN	126.116,12	27.733.049,00	0,500	138.665,25	12.549,13	12.549,13	
LEQUIO BERRIA	CN	9.641,99	4.791.624,00	0,200	9.583,25	-58,74		-58,74
LEQUIO TANARO	CN		6.475.254,00					
LESEGNÒ	CN	23.028,95	7.657.872,00	0,300	22.973,62	-55,33		-55,33
LEVICE	CN	3.546,66	1.965.419,00	0,200	3.930,84	384,18	384,18	
LIMONE PIEMONTE	CN		18.314.689,00					
LISIO	CN	6.806,22	1.658.910,00	0,400	6.635,64	-170,58		-170,58
MACRA	CN	2.121,26	482.485,00	0,500	2.412,43	291,17	291,17	
MAGLIANO ALFIERI	CN	98.399,07	18.472.433,00	0,500	92.362,17	-6.036,90		-6.036,90
MAGLIANO ALPI	CN	76.225,98	19.373.263,00	0,400	77.493,05	1.267,07	1.267,07	
MANGO	CN	41.448,95	9.133.326,00	0,500	45.666,63	4.217,68	4.217,68	
MANTA	CN	177.124,51	37.707.863,00	0,500	188.539,32	11.414,81	11.414,81	
MARENE	CN	51.435,19	27.911.717,00	0,200	55.823,43	4.388,24	4.388,24	
MARGARITA	CN		11.680.806,00					
MARMORA	CN	2.741,58	839.310,00	0,300	2.517,93	-223,65		-223,65
MARSAGLIA	CN		1.877.649,00					
MARTINIANA PO	CN		5.163.153,00					
MELLE	CN		2.720.951,00					
MOIOLA	CN	4.707,25	2.567.538,00	0,200	5.135,08	427,83	427,83	
MOMBARCARO	CN	4.948,76	2.754.311,00	0,200	5.508,62	559,86	559,86	
MOMBASIGLIO	CN	29.209,19	6.075.748,00	0,500	30.378,74	1.169,55	1.169,55	
MONASTERO DI VASCO	CN	58.871,64	11.352.869,00	0,500	56.764,35	-2.107,29		-2.107,29
MONASTEROLO CASOTTO	CN		855.578,00					
MONASTEROLO DI SAVIGLIANO	CN	51.453,21	12.214.487,00	0,500	61.072,44	9.619,23	9.619,23	
MONCHIERO	CN		5.840.582,00					
MONDOVI'	CN	521.624,58	271.728.852,00	0,200	543.457,70	21.833,12	21.833,12	
MONESIGLIO	CN	36.613,54	7.560.705,00	0,500	37.803,53	1.189,99	1.189,99	
MONFORTE D'ALBA	CN	69.115,56	18.606.939,00	0,400	74.427,76	5.312,20	5.312,20	
MONTA'	CN	81.230,54	42.265.087,00	0,200	84.530,17	3.299,63	3.299,63	

XV LEGISLATURA — DISEGNI DI LEGGE E RELAZIONI — DOCUMENTI

DENOMINAZIONE ENTE	SIGLA PROVI NCIA	TOTALE EROGAZIONI IN BASE AL REDDITO IMPONIBILE I.R.P.E.F. ANNO 2000 (a)	REDDITO IMPONIBILE I.R.P.E.F. ANNO 2003	ALIQUOTE ANNO 2003 (1)	ADDIZIONALE SPETTANTE PER L'ANNO 2002 (b)	DIFFERENZA (b - a)	SALDI POSITIVI IN PAGAMENTO (2)	IMPORTI DA RECUPERARE SU EROGAZIONI SUCCESSIVE (2)
MONTALDO DI MONDOVI'	CN		4.330.831,00					
MONTALDO ROERO	CN	15.249,03	8.313.637,00	0,200	16.627,27	1.378,24	1.378,24	
MONTANERA	CN	11.443,80	5.800.103,00	0,200	11.600,21	156,41	156,41	
MONTELUPO ALBESE	CN		4.296.623,00					
MONTEMALE DI CUNEO	CN		1.648.827,00					
MONTEROSSO GRANA	CN	16.207,68	4.097.851,00	0,400	16.391,40	183,72	183,72	
MONTEU ROERO	CN	63.699,11	13.114.218,00	0,500	65.571,09	1.871,98	1.871,98	
MONTEZEMOLO	CN	7.334,51	1.857.512,00	0,400	7.430,05	95,54	95,54	
MONTICELLO D'ALBA	CN	76.412,92	20.666.461,00	0,400	82.665,84	6.252,92	6.252,92	
MORETTA	CN	163.355,23	43.427.491,00	0,400	173.709,96	10.354,73	10.354,73	
MOROZZO	CN		17.433.052,00					
MURAZZANO	CN	31.187,02	6.833.796,00	0,500	34.168,98	2.981,96	2.981,96	
MURELLO	CN	32.620,25	8.194.002,00	0,450	36.873,01	4.252,76	4.252,76	
NARZOLE	CN	86.281,26	30.177.991,00	0,300	90.533,97	4.252,71	4.252,71	
NEIVE	CN	104.070,14	27.871.558,00	0,400	111.486,23	7.416,09	7.416,09	
NEVIGLIE	CN		2.415.731,00					
NIELLA BELBO	CN	5.861,96	3.239.982,00	0,200	6.479,96	618,00	618,00	
NIELLA TANARO	CN	40.045,45	9.663.029,00	0,400	38.652,12	-1.393,33		-1.393,33
NOVELLO	CN	21.679,32	8.677.851,00	0,300	26.033,55	4.354,23	4.354,23	
NUCETTO	CN	24.019,80	5.061.158,00	0,500	25.305,79	1.285,99	1.285,99	
ONCINO	CN		530.108,00					
ORMEA	CN	37.221,10	19.276.321,00	0,200	38.552,64	1.331,54	1.331,54	
OSTANA	CN	838,64	457.867,00	0,200	915,73	77,09	77,09	
PAESANA	CN	127.177,51	25.198.226,00	0,500	125.991,13	-1.186,38		-1.186,38
PAGNO	CN		4.494.902,00					
PAMPARATO	CN		3.654.582,00					
PAROLDO	CN		1.793.756,00					
PERLETTO	CN	3.579,88	1.958.237,00	0,200	3.916,47	336,59	336,59	
PERLO	CN	3.215,09	1.002.466,00	0,500	5.012,33	1.797,24	1.797,24	
PEVERAGNO	CN	196.060,50	52.300.711,00	0,400	209.202,84	13.142,34	13.142,34	
PEZZOLO VALLE UZZONE	CN	10.835,54	2.342.691,00	0,500	11.713,46	877,92	877,92	
PIANFEI	CN		17.093.257,00					
PIASCO	CN	98.298,28	26.038.262,00	0,400	104.153,05	5.854,77	5.854,77	
PIETRAPORZIO	CN	1.932,10	1.017.245,00	0,200	2.034,49	102,39	102,39	
PIOBESI D'ALBA	CN	67.720,27	13.669.794,00	0,500	68.348,97	628,70	628,70	
PIOZZO	CN	15.952,86	8.184.050,00	0,200	16.368,10	415,24	415,24	
POCAPAGLIA	CN	56.991,56	29.648.581,00	0,200	59.297,16	2.305,60	2.305,60	
POLONGHERA	CN	57.849,68	11.624.784,00	0,500	58.123,92	274,24	274,24	
PONTECHIANALE	CN		1.224.390,00					
PRADLEVES	CN	12.683,11	2.652.398,00	0,500	13.261,99	578,88	578,88	
PRAZZO	CN		1.606.565,00					
PRIERO	CN	11.819,38	4.056.769,00	0,300	12.170,31	350,93	350,93	
PRIOCCA	CN	85.811,67	18.807.041,00	0,500	94.035,21	8.223,54	8.223,54	
PRIOLA	CN	6.330,58	6.763.022,00	0,100	6.763,02	432,44	432,44	
PRUNETTO	CN	11.445,83	3.766.192,00	0,350	13.181,67	1.735,84	1.735,84	
RACCONIGI	CN	521.767,59	103.526.762,00	0,500	517.633,81	-4.133,78		-4.133,78
REVELLO	CN		37.180.848,00					
RIFREDDO	CN		8.743.372,00					
RITTANA	CN	5.195,99	1.251.715,00	0,400	5.006,86	-189,13		-189,13
ROASCHIA	CN		1.113.046,00					
ROASCIO	CN		867.658,00					
ROBILANTE	CN	93.426,92	23.856.434,00	0,400	95.425,74	1.998,82	1.998,82	
ROBURENT	CN		4.732.479,00					
ROCCABRUNA	CN	54.185,22	14.548.700,00	0,400	58.194,80	4.009,58	4.009,58	
ROCCA CIGLIE'	CN		1.116.383,00					
ROCCA DE' BALDI	CN	26.559,95	13.727.234,00	0,200	27.454,47	894,52	894,52	
ROCCAFORTE MONDOVI'	CN	35.875,45	17.786.849,00	0,200	35.573,70	-301,75		-301,75
ROCCASPARVERA	CN	13.421,30	6.323.392,00	0,200	12.646,78	-774,52		-774,52
ROCCAIONE	CN		26.250.346,00					
ROCCETTA BELBO	CN	2.438,61	1.272.532,00	0,200	2.545,06	106,45	106,45	
RODDI	CN	69.516,46	18.173.637,00	0,400	72.694,55	3.178,09	3.178,09	
RODDINO	CN	9.002,49	3.226.745,00	0,300	9.680,24	677,75	677,75	
RODELLO	CN	36.195,49	9.681.078,00	0,400	38.724,31	2.528,82	2.528,82	
ROSSANA	CN	47.053,08	9.883.395,00	0,500	49.416,98	2.363,90	2.363,90	
RUFFIA	CN	4.628,42	2.808.058,00	0,200	5.616,12	987,70	987,70	

XV LEGISLATURA — DISEGNI DI LEGGE E RELAZIONI — DOCUMENTI

DENOMINAZIONE ENTE	SIGLA PROVINCIA	TOTALE EROGAZIONI IN BASE AL REDDITO IMPONIBILE I.R.P.E.F. ANNO 2000 (a)	REDDITO IMPONIBILE I.R.P.E.F. ANNO 2003	ALIQUOTE ANNO 2003 (1)	ADDIZIONALE SPETTANTE PER L'ANNO 2002 (b)	DIFFERENZA (b - a)	SALDI POSITIVI IN PAGAMENTO (2)	IMPORTI DA RECUPERARE SU EROGAZIONI SUCCESSIVE (2)
SALE DELLE LANGHE	CN	26.985,08	5.420.552,00	0,500	27.102,76	117,68	117,68	
SALE SAN GIOVANNI	CN	4.493,29	1.804.917,00	0,300	5.414,75	921,46	921,46	
SALICETO	CN	72.081,23	15.046.755,00	0,500	75.233,78	3.152,55	3.152,55	
SALMOUR	CN	5.819,88	6.318.254,00	0,100	6.318,25	498,37	498,37	
SALUZZO	CN	370.971,04	189.948.107,00	0,200	379.896,21	8.925,17	8.925,17	
SAMBUCO	CN	1.559,70	772.363,00	0,200	1.544,73	-14,97		-14,97
SAMPEYRE	CN		9.458.162,00					
SAN BENEDETTO BELBO	CN	3.636,00	1.728.052,00	0,200	3.456,10	-179,90		-179,90
SAN DAMIANO MACRA	CN	11.294,02	3.807.805,00	0,300	11.423,42	129,40	129,40	
SANFRE'	CN	47.078,17	26.024.177,00	0,200	52.048,35	4.970,18	4.970,18	
SANFRONT	CN	61.860,42	20.483.320,00	0,300	61.449,96	-410,46		-410,46
SAN MICHELE MONDOVI'	CN		19.948.611,00					
SANT'ALBANO STURA	CN	17.681,17	18.659.162,00	0,100	18.659,16	977,99	977,99	
SANTA VITTORIA D'ALBA	CN	57.037,74	29.986.274,00	0,200	59.972,55	2.934,81	2.934,81	
SANTO STEFANO BELBO	CN	168.129,48	35.267.983,00	0,500	176.339,92	8.210,44	8.210,44	
SANTO STEFANO ROERO	CN	40.513,78	10.614.073,00	0,400	42.456,29	1.942,51	1.942,51	
SAVIGLIANO	CN	1.110.320,76	230.733.143,00	0,500	1.153.665,72	43.344,96	43.344,96	
SCAGNELLO	CN		1.646.553,00					
SCARNAFIGI	CN		17.949.610,00					
SERRALUNGA D'ALBA	CN	8.538,38	4.461.004,00	0,200	8.922,01	383,63	383,63	
SERRAVALLE LANGHE	CN	5.414,74	2.716.899,00	0,200	5.433,80	19,06	19,06	
SINIO	CN	17.899,95	3.939.434,00	0,500	19.697,17	1.797,22	1.797,22	
SOMANO	CN		2.504.037,00					
SOMMARIVA DEL BOSCO	CN		60.368.747,00					
SOMMARIVA PERNO	CN		29.916.582,00					
STROPPO	CN		686.580,00					
TARANTASCA	CN		16.203.330,00					
TORRE BORMIDA	CN		1.859.768,00					
TORRE MONDOVI'	CN	4.289,30	4.733.206,00	0,100	4.733,21	443,91	443,91	
TORRE SAN GIORGIO	CN	15.206,23	6.599.442,00	0,200	13.198,88	-2.007,35		-2.007,35
TORRESINA	CN	1.275,89	428.743,00	0,400	1.714,97	439,08	439,08	
TREISO	CN	14.005,79	6.928.843,00	0,200	13.857,69	-148,10		-148,10
TREZZO TINELLA	CN	11.898,46	2.526.479,00	0,500	12.632,40	733,94	733,94	
TRINITA'	CN	72.433,16	19.501.060,00	0,400	78.004,24	5.571,08	5.571,08	
VALDIERI	CN	44.924,43	9.239.984,00	0,500	46.199,92	1.275,49	1.275,49	
VALGRANA	CN	12.357,10	6.087.334,00	0,200	12.174,67	-182,43		-182,43
VALLORiate	CN	2.238,32	1.170.467,00	0,200	2.340,93	102,61	102,61	
VALMALA	CN	1.144,16	569.672,00	0,200	1.139,34	-4,82		-4,82
VENASCA	CN		12.960.195,00					
VERDUNO	CN		5.528.786,00					
VERNANTE	CN	46.841,05	12.694.057,00	0,370	46.968,01	126,96	126,96	
VERZUOLO	CN	120.841,29	64.011.296,00	0,200	128.022,59	7.181,30	7.181,30	
VEZZA D'ALBA	CN	62.068,58	20.975.581,00	0,300	62.926,74	858,16	858,16	
VICOFORTE	CN	69.608,80	35.732.061,00	0,200	71.464,12	1.855,32	1.855,32	
VIGNOLO	CN	21.105,50	21.979.200,00	0,100	21.979,20	873,70	873,70	
VILLAFALLETTO	CN	90.028,85	23.510.896,00	0,400	94.043,58	4.014,73	4.014,73	
VILLANOVA MONDOVI'	CN		54.015.574,00					
VILLANOVA SOLARO	CN	26.483,69	6.125.619,00	0,500	30.628,10	4.144,41	4.144,41	
VILLAR SAN COSTANZO	CN	58.367,70	12.830.777,00	0,500	64.153,89	5.786,19	5.786,19	
VINADIO	CN		6.712.262,00					
VIOLA	CN	10.649,29	3.673.861,00	0,300	11.021,58	372,29	372,29	
VOTTIGNASCO	CN		4.077.577,00					
AGRATE CONTURBIA	NO	64.732,63	16.892.608,00	0,400	67.570,43	2.837,80	2.837,80	
AMENO	NO		8.652.435,00					
ARMENO	NO	46.644,60	22.308.520,00	0,200	44.617,04	-2.027,56		-2.027,56
ARONA	NO	389.708,84	199.944.087,00	0,200	399.888,17	10.179,33	10.179,33	
BARENGO	NO	19.639,84	9.895.536,00	0,200	19.791,07	151,23	151,23	
BELLINZAGO NOVARESE	NO	450.131,18	96.862.047,00	0,500	484.310,24	34.179,06	34.179,06	
BIANDRATE	NO		11.720.329,00					
BOCA	NO		12.118.060,00					
BOGGONO	NO	66.705,62	18.387.194,00	0,400	73.548,78	6.843,16	6.843,16	
BOLZANO NOVARESE	NO		12.845.681,00					
BORGOLA VEZZARO	NO	46.952,88	21.176.789,00	0,250	52.941,97	5.989,09	5.989,09	
BORGOMANERO	NO		258.846.259,00					
BORGO TICINO	NO	180.697,18	42.898.018,00	0,500	214.490,09	33.792,91	33.792,91	

XV LEGISLATURA — DISEGNI DI LEGGE E RELAZIONI — DOCUMENTI

DENOMINAZIONE ENTE	SIGLA PROVINCIA	TOTALE EROGAZIONI IN BASE AL REDDITO IMPONIBILE I.R.P.E.F. ANNO 2000 (a)	REDDITO IMPONIBILE I.R.P.E.F. ANNO 2003	ALIQUOTE ANNO 2003 (1)	ADDIZIONALE SPETTANTE PER L'ANNO 2002 (b)	DIFFERENZA (b - a)	SALDI POSITIVI IN PAGAMENTO (2)	IMPORTI DA RECUPERARE SU EROGAZIONI SUCCESSIVE (2)
BRIGA NOVARESE	NO		34.979.405,00					
BRIONA	NO	47.171,64	12.836.056,00	0,400	51.344,22	4.172,58	4.172,58	
CALTIGNAGA	NO	110.154,25	29.617.236,00	0,400	118.468,94	8.314,69	8.314,69	
CAMERI	NO	221.586,66	115.811.055,00	0,200	231.622,11	10.035,45	10.035,45	
CARPIGNANO SESIA	NO	51.737,00	26.028.766,00	0,200	52.057,53	320,53	320,53	
CASALBELTRAME	NO	42.119,48	9.689.379,00	0,500	48.446,90	6.267,42	6.267,42	
CASALEGGIO NOVARA	NO	17.513,70	9.373.095,00	0,200	18.746,19	1.232,49	1.232,49	
CASALINO	NO		14.708.640,00					
CASALVOLONE	NO		8.349.072,00					
CASTELLAZZO NOVARESE	NO	9.976,70	2.789.756,00	0,400	11.159,02	1.182,32	1.182,32	
CASTELLETTO SOPRA TICINO	NO	354.678,09	103.369.510,00	0,350	361.793,29	7.115,20	7.115,20	
CAVAGLIETTO	NO	8.773,74	4.738.920,00	0,200	9.477,84	704,10	704,10	
CAVAGLIO D'AGOGNA	NO	28.275,06	14.144.194,00	0,200	28.288,39	13,33	13,33	
CAVALLIRIO	NO	25.116,24	13.940.482,00	0,200	27.880,96	2.764,72	2.764,72	
CERANO	NO	299.854,33	76.998.706,00	0,400	307.994,82	8.140,49	8.140,49	
COLAZZA	NO		6.001.337,00					
COMIGNAGO	NO		12.644.072,00					
CRESSA	NO	88.215,97	16.747.162,00	0,500	83.735,81	-4.480,16		-4.480,16
CUREGGIO	NO	53.831,97	28.166.575,00	0,200	56.333,15	2.501,18	2.501,18	
DIVIGNANO	NO	52.365,38	12.055.239,00	0,500	60.276,20	7.910,82	7.910,82	
DORMELLETO	NO		32.353.444,00					
FARA NOVARESE	NO	48.939,68	24.577.481,00	0,200	49.154,96	215,28	215,28	
FONTANETO D'AGOGNA	NO	87.245,46	28.780.759,00	0,300	86.342,28	-903,18		-903,18
GALLIATE	NO	807.285,64	171.368.556,00	0,500	856.842,78	49.557,14	49.557,14	
GARBAGNA NOVARESE	NO	20.341,42	11.461.061,00	0,200	22.922,12	2.580,70	2.580,70	
GARGALLO	NO		19.596.284,00					
GATTICO	NO		40.897.193,00					
GHEMME	NO	161.718,24	45.080.019,00	0,375	169.050,07	7.331,83	7.331,83	
GOZZANO	NO	324.228,20	78.718.227,00	0,400	314.872,91	-9.355,29		-9.355,29
GRANOZZO CON MONTICELLO	NO	23.120,73	12.840.112,00	0,200	25.680,22	2.559,49	2.559,49	
GRIGNASCO	NO	108.091,17	56.014.198,00	0,200	112.028,40	3.937,23	3.937,23	
INVORIO	NO		40.501.591,00					
LANDIONA	NO	27.989,02	7.216.605,00	0,400	28.866,42	877,40	877,40	
LESA	NO		30.158.662,00					
MAGGIORA	NO		19.312.098,00					
MANDELLO VITTA	NO		2.815.805,00					
MARANO TICINO	NO	62.545,68	16.374.971,00	0,400	65.499,88	2.954,20	2.954,20	
MASSINO VISCONTI	NO		13.173.769,00					
MEINA	NO		31.127.714,00					
MEZZOMERICO	NO	43.939,62	10.945.362,00	0,400	43.781,45	-158,17		-158,17
MIASINO	NO		10.020.774,00					
MOMO	NO	61.656,02	30.570.442,00	0,200	61.140,88	-515,14		-515,14
NEBBIUNO	NO		19.784.861,00					
NIBBIOLA	NO		8.679.200,00					
NOVARA	NO	7.017.184,30	1.437.636.801,00	0,500	7.188.184,01	170.999,71	170.999,71	
OLEGGIO	NO	560.703,80	139.592.358,00	0,400	558.369,43	-2.334,37		-2.334,37
OLEGGIO CASTELLO	NO	20.769,35	24.952.379,00	0,100	24.952,38	4.183,03	4.183,03	
ORTA SAN GIULIO	NO	50.867,63	14.095.271,00	0,400	56.381,08	5.513,45	5.513,45	
PARUZZARO	NO		20.406.171,00					
PELLA	NO		17.043.876,00					
PETTENASCO	NO	80.496,30	16.222.282,00	0,500	81.111,41	615,11	615,11	
PISANO	NO		8.219.132,00					
POGNO	NO	64.675,49	20.378.720,00	0,300	61.136,16	-3.539,33		-3.539,33
POMBIA	NO	104.623,78	20.769.360,00	0,500	103.846,80	-776,98		-776,98
PRATO SESIA	NO	44.881,07	22.423.816,00	0,200	44.847,63	-33,44		-33,44
RECETTO	NO		9.034.329,00					
ROMAGNANO SESIA	NO	156.435,68	50.393.590,00	0,300	151.180,77	-5.254,91		-5.254,91
ROMENTINO	NO		52.270.163,00					
SAN MAURIZIO D'OPAGLIO	NO		38.963.665,00					
SAN NAZZARO SESIA	NO		8.173.483,00					
SAN PIETRO MOSEZZO	NO		21.202.835,00					
SILLAVENGO	NO		5.430.040,00					
SIZZANO	NO		16.450.828,00					
SORSO	NO		9.080.841,00					
SOZZAGO	NO	29.164,15	11.133.435,00	0,300	33.400,31	4.236,16	4.236,16	

XV LEGISLATURA — DISEGNI DI LEGGE E RELAZIONI — DOCUMENTI

DENOMINAZIONE ENTE	SIGLA PROVI NCIA	TOTALE EROGAZIONI IN BASE AL REDDITO IMPONIBILE I.R.P.E.F. ANNO 2000 (a)	REDDITO IMPONIBILE I.R.P.E.F. ANNO 2003	ALIQUOTE ANNO 2003 (1)	ADDIZIONALE SPETTANTE PER L'ANNO 2002 (b)	DIFFERENZA (b - a)	SALDI POSITIVI IN PAGAMENTO (2)	IMPORTI DA RECUPERARE SU EROGAZIONI SUCCESSIVE (2)
SUNO	NO	90.923,19	29.669.005,00	0,300	89.007,02	-1.916,17		-1.916,17
TERDOBBIA	NO	10.979,83	5.454.733,00	0,200	10.909,47	-70,36		-70,36
TORNACO	NO	37.843,54	10.120.455,00	0,400	40.481,82	2.638,28	2.638,28	
TRECCATE	NO	381.857,41	211.853.478,00	0,200	423.706,96	41.849,55	41.849,55	
VAPRIO D'AGOGNA	NO	20.268,71	10.445.056,00	0,200	20.890,11	621,40	621,40	
VARALLO POMBIA	NO	228.132,90	48.894.260,00	0,500	244.471,30	16.338,40	16.338,40	
VERUNO	NO	93.725,60	21.374.644,00	0,500	106.873,22	13.147,62	13.147,62	
VESPOLATE	NO	77.811,59	20.277.664,00	0,400	81.110,66	3.299,07	3.299,07	
VICOLUNGO	NO		9.586.084,00					
VINZAGLIO	NO	27.926,95	5.901.974,00	0,500	29.509,87	1.582,92	1.582,92	
AGLIE'	TO	151.535,86	31.543.618,00	0,500	157.718,09	6.182,23	6.182,23	
AIRASCA	TO	114.832,22	39.035.295,00	0,300	117.105,89	2.273,67	2.273,67	
ALA DI STURA	TO		4.043.663,00					
ALBIANO D'IVREA	TO	91.293,14	18.747.881,00	0,500	93.739,41	2.446,27	2.446,27	
ALICE SUPERIORE	TO	27.930,46	7.047.992,00	0,400	28.191,97	261,51	261,51	
ALMESE	TO	408.193,83	84.395.122,00	0,500	421.975,61	13.781,78	13.781,78	
ALPETTE	TO		2.822.564,00					
ALPIGNANO	TO	818.114,01	206.394.078,00	0,400	825.576,31	7.462,30	7.462,30	
ANDEZENO	TO	76.093,09	20.835.020,00	0,400	83.340,08	7.246,99	7.246,99	
ANDRATE	TO	24.053,08	5.043.477,00	0,500	25.217,39	1.164,31	1.164,31	
ANGROGNA	TO	23.754,74	6.350.875,00	0,400	25.403,50	1.648,76	1.648,76	
ARIGNANO	TO		10.188.777,00					
AVIGLIANA	TO	559.336,66	146.542.050,00	0,400	586.168,20	26.831,54	26.831,54	
AZEGLIO	TO	69.840,22	13.824.911,00	0,500	69.124,56	-715,66		-715,66
BAIRO	TO	32.482,31	8.662.012,00	0,400	34.648,05	2.165,74	2.165,74	
BALANGERO	TO	188.180,37	35.885.295,00	0,500	179.426,48	-8.753,89		-8.753,89
BALDISSERO CANAVESE	TO		6.790.359,00					
BALDISSERO TORINESE	TO	225.477,49	58.272.258,00	0,400	233.089,03	7.611,54	7.611,54	
BALME	TO		634.314,00					
BANCHETTE	TO	195.445,64	49.979.757,00	0,400	199.919,03	4.473,39	4.473,39	
BARBANIA	TO	71.291,25	16.215.898,00	0,400	64.863,59	-6.427,66		-6.427,66
BARDONECCHIA	TO		36.163.150,00					
BARONE CANAVESE	TO	30.062,24	6.051.622,00	0,500	30.258,11	195,87	195,87	
BEINASCO	TO	724.336,60	215.748.999,00	0,333	718.444,17	-5.892,43		-5.892,43
BIBIANA	TO	52.386,79	27.965.039,00	0,200	55.930,08	3.543,29	3.543,29	
BOBBIO PELLICE	TO		4.624.503,00					
BOLLENGO	TO	126.406,11	24.280.893,00	0,500	121.404,47	-5.001,64		-5.001,64
BORGARO TORINESE	TO		154.524.501,00					
BORGIALLO	TO	10.598,08	5.129.945,00	0,200	10.259,89	-338,19		-338,19
BORGOFRANCO D'IVREA	TO	217.017,94	42.614.086,00	0,500	213.070,43	-3.947,51		-3.947,51
BORGOMASINO	TO	31.139,95	8.024.382,00	0,400	32.097,53	957,58	957,58	
BORGONE SUSA	TO	82.670,59	24.022.829,00	0,350	84.079,90	1.409,31	1.409,31	
BOSCONERO	TO	63.016,40	30.876.990,00	0,200	61.753,98	-1.262,42		-1.262,42
BRANDIZZO	TO	418.109,46	88.707.103,00	0,500	443.535,52	25.426,06	25.426,06	
BRICHERASIO	TO	143.471,88	42.007.864,00	0,350	147.027,52	3.555,64	3.555,64	
BROSSO	TO		4.463.027,00					
BROZOLO	TO	10.199,43	5.240.874,00	0,200	10.481,75	282,32	282,32	
BRUINO	TO	178.638,05	101.071.640,00	0,200	202.143,28	23.505,23	23.505,23	
BRUSASCO	TO	62.933,06	17.489.097,00	0,400	69.956,39	7.023,33	7.023,33	
BRUZOLO	TO	36.636,06	14.589.653,00	0,250	36.474,13	-161,93		-161,93
BURIASCO	TO	23.799,79	11.131.983,00	0,200	22.263,97	-1.535,82		-1.535,82
BUROLO	TO	40.944,09	19.272.267,00	0,200	38.544,53	-2.399,56		-2.399,56
BUSANO	TO	31.034,10	15.283.800,00	0,200	30.567,60	-466,50		-466,50
BUSSOLENO	TO	357.711,91	70.043.261,00	0,500	350.216,31	-7.495,60		-7.495,60
BUTTIGLIERA ALTA	TO	374.087,06	92.725.446,00	0,400	370.901,78	-3.185,28		-3.185,28
CAFASSE	TO		39.512.410,00					
CALUSO	TO	412.785,65	83.209.638,00	0,500	416.048,19	3.262,54	3.262,54	
CAMBIANO	TO		71.636.691,00					
CAMPIGLIONE-FENILE	TO	23.949,75	11.555.867,00	0,200	23.111,73	-838,02		-838,02
CANDIA CANAVESE	TO	74.896,59	15.303.754,00	0,500	76.518,77	1.622,18	1.622,18	
CANDIOLO	TO	182.552,49	61.368.984,00	0,300	184.106,95	1.554,46	1.554,46	
CANISCHIO	TO		2.422.088,00					
CANTALUPA	TO	99.861,35	26.675.750,00	0,400	106.703,00	6.841,65	6.841,65	
CANTOIRA	TO	10.583,31	5.341.441,00	0,200	10.682,88	99,57	99,57	
CAPRIE	TO		23.445.526,00					

XV LEGISLATURA — DISEGNI DI LEGGE E RELAZIONI — DOCUMENTI

DENOMINAZIONE ENTE	SIGLA PROVINCIA	TOTALE EROGAZIONI IN BASE AL REDDITO IMPONIBILE I.R.P.E.F. ANNO 2000 (a)	REDDITO IMPONIBILE I.R.P.E.F. ANNO 2003	ALIQUOTE ANNO 2003 (1)	ADDIZIONALE SPETTANTE PER L'ANNO 2002 (b)	DIFFERENZA (b - a)	SALDI POSITIVI IN PAGAMENTO (2)	IMPORTI DA RECUPERARE SU EROGAZIONI SUCCESSIVE (2)
CARAVINO	TO	42.133,29	10.535.094,00	0,400	42.140,38	7,09	7,09	
CAREMA	TO	14.242,27	7.727.419,00	0,200	15.454,84	1.212,57	1.212,57	
CARIGNANO	TO	465.038,44	94.648.114,00	0,500	473.240,57	8.202,13	8.202,13	
CARMAGNOLA	TO	1.060.614,18	275.381.094,00	0,400	1.101.524,38	40.910,20	40.910,20	
CASALBORGONE	TO	67.903,84	18.693.917,00	0,400	74.775,67	6.871,83	6.871,83	
CASCINETTE DIVREA	TO	103.066,91	19.273.892,00	0,500	96.369,46	-6.697,45		-6.697,45
CASELETTE	TO		33.392.055,00					
CASELLE TORINESE	TO	354.226,51	184.739.384,00	0,200	369.478,77	15.252,26	15.252,26	
CASTAGNETO PO	TO	106.921,11	22.292.615,00	0,500	111.463,08	4.541,97	4.541,97	
CASTAGNOLE PIEMONTE	TO	53.419,45	19.220.577,00	0,300	57.661,73	4.242,28	4.242,28	
CASTELLAMONTE	TO		100.017.631,00					
CASTELNUOVO NIGRA	TO	7.976,44	4.124.331,00	0,200	8.248,66	272,22	272,22	
CASTIGLIONE TORINESE	TO	406.318,80	81.132.384,00	0,500	405.661,92	-656,88		-656,88
CAVAGNOLO	TO	109.097,38	23.066.162,00	0,500	115.330,81	6.233,43	6.233,43	
CAVOUR	TO	187.839,71	49.918.643,00	0,400	199.674,57	11.834,86	11.834,86	
CERCENASCO	TO	82.906,24	18.346.427,00	0,500	91.732,14	8.825,90	8.825,90	
CERES	TO	18.907,85	10.133.746,00	0,200	20.267,49	1.359,64	1.359,64	
CERESOLE REALE	TO		2.043.252,00					
CESANA TORINESE	TO		11.009.721,00					
CHIALAMBERTO	TO		3.304.676,00					
CHIANOCCO	TO	93.027,39	19.046.922,00	0,500	95.234,61	2.207,22	2.207,22	
CHIAVERANO	TO	60.202,18	28.181.794,00	0,200	56.363,59	-3.838,59		-3.838,59
CHIERI	TO	1.651.162,86	417.924.594,00	0,400	1.671.698,38	20.535,52	20.535,52	
CHIESANUOVA	TO	3.340,12	1.764.588,00	0,200	3.529,18	189,06	189,06	
CHIOMONTE	TO	45.266,22	11.206.160,00	0,400	44.824,64	-441,58		-441,58
CHIUSA DI SAN MICHELE	TO	32.980,06	16.942.803,00	0,200	33.885,61	905,55	905,55	
CHIVASSO	TO	1.378.048,66	279.060.966,00	0,500	1.395.304,83	17.256,17	17.256,17	
CICONIO	TO	13.288,42	3.363.010,00	0,400	13.452,04	163,62	163,62	
CINTANO	TO	5.929,11	3.075.578,00	0,200	6.151,16	222,05	222,05	
CINZANO	TO	21.450,11	4.126.859,00	0,500	20.634,30	-815,81		-815,81
CIRIÉ	TO	1.098.166,93	231.979.963,00	0,500	1.159.899,82	61.732,89	61.732,89	
CLAVIERE	TO		1.751.789,00					
COASSOLO TORINESE	TO		16.421.446,00					
COAZZE	TO	61.988,24	32.525.203,00	0,200	65.050,41	3.062,17	3.062,17	
COLLEGNO	TO	2.376.098,03	623.808.180,00	0,400	2.495.232,72	119.134,69	119.134,69	
COLLERETTO CASTELNUOVO	TO	6.552,99	3.009.701,00	0,200	6.019,40	-533,59		-533,59
COLLERETTO GIACOSA	TO	15.896,56	8.468.686,00	0,200	16.937,37	1.040,81	1.040,81	
CONDOVE	TO		49.752.988,00					
CORIO	TO	170.804,06	33.261.422,00	0,500	166.307,11	-4.496,95		-4.496,95
COSSANO CANAVESE	TO	8.969,69	4.207.905,00	0,200	8.415,81	-553,88		-553,88
CUCEGLIO	TO	42.779,72	11.319.480,00	0,400	45.277,92	2.498,20	2.498,20	
CUMIANA	TO	244.267,30	80.484.211,00	0,320	257.549,48	13.282,18	13.282,18	
CUORGNE'	TO	416.403,64	120.030.873,00	0,350	420.108,06	3.704,42	3.704,42	
DRUENTO	TO	292.070,48	94.249.755,00	0,300	282.749,27	-9.321,21		-9.321,21
EXILLES	TO		2.846.176,00					
FAVRIA	TO	178.837,38	49.619.230,00	0,400	198.476,92	19.639,54	19.639,54	
FELETTO	TO	92.931,11	22.556.972,00	0,400	90.227,89	-2.703,22		-2.703,22
FENESTRELLE	TO	33.746,94	6.679.089,00	0,500	33.395,45	-351,49		-351,49
FIANO	TO		58.749.095,00					
FIORANO CANAVESE	TO	49.707,70	9.836.923,00	0,500	49.184,62	-523,08		-523,08
FOGLIZZO	TO	88.509,88	21.964.547,00	0,400	87.858,19	-651,69		-651,69
FORNO CANAVESE	TO	140.501,40	46.319.613,00	0,300	138.958,84	-1.542,56		-1.542,56
FRASSINETTO	TO	3.816,65	1.812.070,00	0,200	3.624,14	-192,51		-192,51
FRONT	TO	48.841,70	17.707.219,00	0,300	53.121,66	4.279,96	4.279,96	
FROSSASCO	TO		31.198.370,00					
GARZIGLIANA	TO	16.009,16	4.039.439,00	0,400	16.157,76	148,60	148,60	
GASSINO TORINESE	TO	532.924,80	111.080.383,00	0,500	555.401,92	22.477,12	22.477,12	
GERMAGNANO	TO	67.427,47	13.313.284,00	0,500	66.566,42	-861,05		-861,05
GIAGLIONE	TO	41.236,33	7.851.419,00	0,500	39.257,10	-1.979,23		-1.979,23
GIAVENO	TO	794.836,20	171.143.348,00	0,500	855.716,74	60.880,54	60.880,54	
GIVOLETTO	TO	56.330,52	28.703.787,00	0,200	57.407,57	1.077,05	1.077,05	
GRAVERE	TO	15.707,37	8.833.858,00	0,200	17.667,72	1.960,35	1.960,35	
GROSCAVALLO	TO	3.878,41	2.057.527,00	0,200	4.115,05	236,64	236,64	
GROSSO	TO	28.197,70	11.486.939,00	0,200	22.973,88	-5.223,82		-5.223,82
GRUGLIASCO	TO		442.759.847,00					

XV LEGISLATURA — DISEGNI DI LEGGE E RELAZIONI — DOCUMENTI

DENOMINAZIONE ENTE	SIGLA PROVINCIA	TOTALE EROGAZIONI IN BASE AL REDDITO IMPONIBILE I.R.P.E.F. ANNO 2000 (a)	REDDITO IMPONIBILE I.R.P.E.F. ANNO 2003	ALIQUOTE ANNO 2003 (1)	ADDIZIONALE SPETTANTE PER L'ANNO 2002 (b)	DIFFERENZA (b - a)	SALDI POSITIVI IN PAGAMENTO (2)	IMPORTI DA RECUPERARE SU EROGAZIONI SUCCESSIVE (2)
INGRIA	TO	2.288,86	512.673,00	0,500	2.563,37	274,51	274,51	
INVERSO PINASCA	TO	31.928,82	6.964.984,00	0,500	34.824,92	2.896,10	2.896,10	
ISOLABELLA	TO		3.388.586,00					
ISSIGLIO	TO	19.327,34	3.818.786,00	0,500	19.093,93	-233,41		-233,41
IVREA	TO	1.835.679,91	370.307.818,00	0,500	1.851.539,09	15.859,18	15.859,18	
LA CASSA	TO		17.068.451,00					
LA LOGGIA	TO	376.228,42	79.354.804,00	0,500	396.774,02	20.545,60	20.545,60	
LANZO TORINESE	TO	310.968,75	65.681.257,00	0,500	328.406,29	17.437,54	17.437,54	
LAURIANO	TO	73.863,34	15.899.302,00	0,500	79.496,51	5.633,17	5.633,17	
LEINI	TO	269.564,40	133.367.937,00	0,200	266.735,87	-2.828,53		-2.828,53
LEMIE	TO	6.716,99	2.060.065,00	0,300	6.180,20	-536,79		-536,79
LESSOLO	TO	43.202,02	21.711.983,00	0,200	43.423,97	221,95	221,95	
LEVONE	TO	20.998,13	6.158.203,00	0,300	18.474,61	-2.523,52		-2.523,52
LOCANA	TO	81.600,00	19.137.220,00	0,400	76.548,88	-5.051,12		-5.051,12
LOMBARDORE	TO	82.092,62	16.994.485,00	0,500	84.972,43	2.879,81	2.879,81	
LOMBRIASCO	TO		9.448.223,00					
LORANZE'	TO	68.303,05	13.628.723,00	0,500	68.143,62	-159,43		-159,43
LUGNACCO	TO	22.168,02	4.181.497,00	0,500	20.907,49	-1.260,53		-1.260,53
LUSERNA SAN GIOVANNI	TO	224.907,46	83.554.927,00	0,300	250.664,78	25.757,32	25.757,32	
LUSERNETTA	TO	7.914,00	4.132.324,00	0,200	8.264,65	350,65	350,65	
LUSIGLIE'	TO	10.224,23	5.294.738,00	0,200	10.589,48	365,25	365,25	
MACELLO	TO		10.638.115,00					
MAGLIONE	TO	17.289,02	5.697.491,00	0,300	17.092,47	-196,55		-196,55
MARENTINO	TO		15.447.027,00					
MASSELLO	TO	688,65	652.999,00	0,100	653,00	-35,65		-35,65
MATHI	TO	139.893,29	48.255.077,00	0,300	144.765,23	4.871,94	4.871,94	
MATTIE	TO	12.717,48	7.228.258,00	0,200	14.456,52	1.739,04	1.739,04	
MAZZE'	TO	195.659,18	41.789.908,00	0,500	208.949,54	13.290,36	13.290,36	
MEANA DI SUSA	TO	38.910,29	9.455.752,00	0,400	37.823,01	-1.087,28		-1.087,28
MERCENASCO	TO	69.409,48	13.370.860,00	0,500	66.854,30	-2.555,18		-2.555,18
MEUGLIANO	TO	4.009,60	891.137,00	0,500	4.455,69	446,09	446,09	
MEZZENILE	TO	16.769,31	8.738.945,00	0,200	17.477,89	708,58	708,58	
MOMBELLO DI TORINO	TO		4.396.188,00					
MOMPANTERO	TO	31.703,59	7.290.640,00	0,500	36.453,20	4.749,61	4.749,61	
MONASTERO DI LANZO	TO	7.532,73	3.643.903,00	0,200	7.287,81	-244,92		-244,92
MONCALIERI	TO	3.548.940,58	777.427.881,00	0,460	3.576.168,25	27.227,67	27.227,67	
MONCENISIO	TO		673.157,00					
MONTALDO TORINESE	TO	30.087,57	6.823.055,00	0,500	34.115,28	4.027,71	4.027,71	
MONTALENGHE	TO	39.360,75	10.565.975,00	0,400	42.263,90	2.903,15	2.903,15	
MONTALTO DORA	TO	202.713,17	41.927.459,00	0,500	209.637,30	6.924,13	6.924,13	
MONTANARO	TO	272.896,86	56.740.381,00	0,500	283.701,91	10.805,05	10.805,05	
MONTEU DA PO	TO	30.666,21	7.908.865,00	0,400	31.635,46	969,25	969,25	
MORIONDO TORINESE	TO		7.902.787,00					
NICHELINO	TO	2.461.173,21	503.391.775,00	0,500	2.516.958,88	55.785,67	55.785,67	
NOASCA	TO		1.943.991,00					
NOLE	TO	275.011,75	72.068.062,00	0,400	288.272,25	13.260,50	13.260,50	
NOMAGLIO	TO	7.039,48	3.605.601,00	0,200	7.211,20	171,72	171,72	
NONE	TO		82.000.267,00					
NOVALESA	TO		5.531.666,00					
OGLIANICO	TO	29.683,86	15.837.460,00	0,200	31.674,92	1.991,06	1.991,06	
ORBASSANO	TO	738.509,06	243.537.574,00	0,300	730.612,72	-7.896,34		-7.896,34
ORIO CANAVESE	TO	19.196,14	9.447.735,00	0,200	18.895,47	-300,67		-300,67
OSASCO	TO	18.834,66	11.248.247,00	0,200	22.496,49	3.661,83	3.661,83	
OSASIO	TO	37.013,31	7.677.718,00	0,500	38.388,59	1.375,28	1.375,28	
OULX	TO		33.125.087,00					
OZEGNA	TO	47.458,03	12.080.259,00	0,400	48.321,04	863,01	863,01	
PALAZZO CANAVESE	TO	47.106,32	9.797.582,00	0,500	48.987,91	1.881,59	1.881,59	
PANCALIERI	TO	86.239,60	18.770.698,00	0,500	93.853,49	7.613,89	7.613,89	
PARELLA	TO	24.016,01	6.404.613,00	0,400	25.618,45	1.602,44	1.602,44	
PAVAROLO	TO	23.539,64	11.798.256,00	0,200	23.596,51	56,87	56,87	
PAVONE CANAVESE	TO	246.398,85	47.874.679,00	0,500	239.373,40	-7.025,45		-7.025,45
PECCO	TO	4.915,60	2.416.234,00	0,200	4.832,47	-83,13		-83,13
PECETTO TORINESE	TO	154.758,30	76.316.477,00	0,200	152.632,95	-2.125,35		-2.125,35
PEROSA ARGENTINA	TO	192.561,04	38.704.980,00	0,500	193.524,90	963,86	963,86	
PEROSA CANAVESE	TO	30.152,31	6.226.129,00	0,500	31.130,65	978,34	978,34	

XV LEGISLATURA — DISEGNI DI LEGGE E RELAZIONI — DOCUMENTI

DENOMINAZIONE ENTE	SIGLA PROVINCIA	TOTALE EROGAZIONI IN BASE AL REDDITO IMPONIBILE I.R.P.E.F. ANNO 2000 (a)	REDDITO IMPONIBILE I.R.P.E.F. ANNO 2003	ALIQUOTE ANNO 2003 (1)	ADDIZIONALE SPETTANTE PER L'ANNO 2002 (b)	DIFFERENZA (b - a)	SALDI POSITIVI IN PAGAMENTO (2)	IMPORTI DA RECUPERARE SU EROGAZIONI SUCCESSIVE (2)
PERRERO	TO	29.880,93	7.609.020,00	0,400	30.436,08	555,15	555,15	
PERTUSIO	TO	39.496,44	7.823.768,00	0,500	39.118,84	-377,60		-377,60
PESSINETTO	TO		6.681.792,00					
PIANEZZA	TO	139.330,79	145.102.814,00	0,100	145.102,81	5.772,02	5.772,02	
PINASCA	TO	118.343,53	31.226.453,00	0,400	124.905,81	6.562,28	6.562,28	
PINEROLO	TO	1.214.577,99	415.345.890,00	0,300	1.246.037,67	31.459,68	31.459,68	
PINO TORINESE	TO		183.594.451,00					
PIOBESI TORINESE	TO	76.137,01	38.155.565,00	0,200	76.311,13	174,12	174,12	
PIOSSASCO	TO	579.534,50	196.251.164,00	0,300	588.753,49	9.218,99	9.218,99	
PISCINA	TO	120.843,55	31.797.838,00	0,400	127.191,35	6.347,80	6.347,80	
PIVERONE	TO	72.810,41	14.565.828,00	0,500	72.829,14	18,73	18,73	
POIRINO	TO	479.909,07	93.142.892,00	0,500	465.714,46	-14.194,61		-14.194,61
POMARETTO	TO	46.881,09	11.779.421,00	0,400	47.117,68	236,59	236,59	
PONT-CANAVESE	TO	78.887,56	40.591.904,00	0,200	81.183,81	2.296,25	2.296,25	
PORTE	TO	49.381,12	10.284.267,00	0,500	51.421,34	2.040,22	2.040,22	
PRAGELATO	TO		6.798.268,00					
PRALI	TO	6.844,62	2.428.907,00	0,300	7.286,72	442,10	442,10	
PRALORMO	TO		19.014.329,00					
PRAMOLLO	TO	4.280,24	2.132.758,00	0,200	4.265,52	-14,72		-14,72
PRAROSTINO	TO	27.394,42	13.914.537,00	0,200	27.829,07	434,65	434,65	
PRASCORSANO	TO		7.364.696,00					
PRATIGLIONE	TO	11.854,85	5.960.672,00	0,200	11.921,34	66,49	66,49	
QUAGLIUZZO	TO	20.718,11	4.176.948,00	0,500	20.884,74	166,63	166,63	
QUASSOLO	TO	9.491,09	3.995.688,00	0,200	7.991,38	-1.499,71		-1.499,71
QUINCINETTO	TO	58.176,26	11.338.924,00	0,500	56.694,62	-1.481,64		-1.481,64
REANO	TO		18.456.496,00					
RIBORDONE	TO		637.593,00					
RIVALBA	TO	24.397,03	10.949.750,00	0,200	21.899,50	-2.497,53		-2.497,53
RIVALTA DI TORINO	TO	776.859,95	220.174.280,00	0,350	770.609,98	-6.249,97		-6.249,97
RIVA PRESSO CHIERI	TO	175.853,10	43.226.839,00	0,400	172.907,36	-2.945,74		-2.945,74
RIVARA	TO		29.167.733,00					
RIVAROLO CANAVESE	TO	675.376,20	146.409.065,00	0,500	732.045,33	56.669,13	56.669,13	
RIVAROSSA	TO	85.856,71	16.424.012,00	0,500	82.120,06	-3.736,65		-3.736,65
RIVOLI	TO	1.326.166,37	631.846.812,00	0,200	1.263.693,62	-62.472,75		-62.472,75
ROBASSOMERO	TO		38.535.000,00					
ROCCA CANAVESE	TO	91.844,96	17.663.326,00	0,500	88.316,63	-3.528,33		-3.528,33
ROLETTO	TO		25.349.995,00					
ROMANO CANAVESE	TO	150.617,91	32.713.658,00	0,500	163.568,29	12.950,38	12.950,38	
RONCO CANAVESE	TO		2.577.567,00					
RONDISONE	TO	66.919,59	17.054.365,00	0,400	68.217,46	1.297,87	1.297,87	
RORA'	TO		1.550.762,00					
ROSTA	TO		61.839.074,00					
ROURE	TO	31.435,41	9.766.642,00	0,300	29.299,93	-2.135,48		-2.135,48
RUBIANA	TO	66.188,17	22.295.565,00	0,300	66.886,70	698,53	698,53	
RUEGLIO	TO	21.797,51	7.445.308,00	0,300	22.335,92	538,41	538,41	
SALASSA	TO		21.001.011,00					
SALBERTRAND	TO		5.395.672,00					
SALERANO CANAVESE	TO	42.092,20	8.062.982,00	0,500	40.314,91	-1.777,29		-1.777,29
SALZA DI PINEROLO	TO	1.361,50	691.199,00	0,300	2.073,60	712,10	712,10	
SAMONE	TO	56.360,36	18.076.894,00	0,300	54.230,68	-2.129,68		-2.129,68
SAN BENIGNO CANAVESE	TO	168.538,84	58.774.843,00	0,300	176.324,53	7.785,69	7.785,69	
SAN CARLO CANAVESE	TO	127.756,34	41.656.821,00	0,300	124.970,46	-2.785,88		-2.785,88
SAN COLOMBANO BELMONTE	TO	7.590,17	3.561.565,00	0,200	7.123,13	-467,04		-467,04
SAN DIDERO	TO	9.459,56	5.170.549,00	0,200	10.341,10	881,54	881,54	
SAN FRANCESCO AL CAMPO	TO	140.710,86	49.060.539,00	0,300	147.181,62	6.470,76	6.470,76	
SANGANO	TO	103.325,35	53.012.791,00	0,200	106.025,58	2.700,23	2.700,23	
SAN GERMANO CHISONE	TO	33.373,08	18.340.236,00	0,200	36.680,47	3.307,39	3.307,39	
SAN GILLIO	TO		30.246.754,00					
SAN GIORGIO CANAVESE	TO	109.508,26	26.689.023,00	0,400	106.756,09	-2.752,17		-2.752,17
SAN GIORIO DI SUSÀ	TO	47.416,02	10.075.314,00	0,500	50.376,57	2.960,55	2.960,55	
SAN GIUSTO CANAVESE	TO	101.049,99	33.131.730,00	0,300	99.395,19	-1.654,80		-1.654,80
SAN MARTINO CANAVESE	TO	16.957,37	8.562.254,00	0,200	17.124,51	167,14	167,14	
SAN MAURIZIO CANAVESE	TO	204.158,86	86.689.501,00	0,250	216.723,75	12.564,89	12.564,89	
SAN MAURO TORINESE	TO		259.393.562,00					
SAN PIETRO VAL LEMINA	TO	20.741,19	19.488.986,00	0,100	19.488,99	-1.252,20		-1.252,20

XV LEGISLATURA — DISEGNI DI LEGGE E RELAZIONI — DOCUMENTI

DENOMINAZIONE ENTE	SIGLA PROVI NCIA	TOTALE EROGAZIONI IN BASE AL REDDITO IMPONIBILE I.R.P.E.F. ANNO 2000 (a)	REDDITO IMPONIBILE I.R.P.E.F. ANNO 2003	ALIQUOTE ANNO 2003 (1)	ADDIZIONALE SPETTANTE PER L'ANNO 2002 (b)	DIFFERENZA (b - a)	SALDI POSITIVI IN PAGAMENTO (2)	IMPORTI DA RECUPERARE SU EROGAZIONI SUCCESSIVE (2)
SAN PONSO	TO		2.775.792,00					
SAN RAFFAELE CIMENA	TO	69.133,58	37.136.601,00	0,200	74.273,20	5.139,62	5.139,62	
SAN SEBASTIANO DA PO	TO	93.210,40	19.366.677,00	0,500	96.833,39	3.622,99	3.622,99	
SAN SECONDO DI PINEROLO	TO	83.364,57	40.563.181,00	0,200	81.126,36	-2.238,21		-2.238,21
SANT'AMBROGIO DI TORINO	TO		43.526.934,00					
SANT'ANTONINO DI SUSA	TO	165.431,83	44.014.986,00	0,400	176.059,94	10.628,11	10.628,11	
SANTENA	TO	222.255,59	111.465.650,00	0,200	222.931,30	675,71	675,71	
SAUZE DI CESANA	TO		1.817.494,00					
SAUZE D'OULX	TO		13.648.101,00					
SCALENGHE	TO	57.003,95	28.782.267,00	0,200	57.564,53	560,58	560,58	
SCARMAGNO	TO	21.213,05	11.320.841,00	0,200	22.641,68	1.428,63	1.428,63	
SCIOLZE	TO	71.648,87	16.637.328,00	0,400	66.549,31	-5.099,56		-5.099,56
SESTRIERE	TO		12.944.915,00					
SETTIMO ROTTARO	TO	26.915,54	5.480.217,00	0,500	27.401,09	485,55	485,55	
SETTIMO TORINESE	TO	2.551.286,72	526.365.973,00	0,500	2.631.829,87	80.543,15	80.543,15	
SETTIMO VITONE	TO	46.150,80	14.966.500,00	0,300	44.899,50	-1.251,30		-1.251,30
SPARONE	TO		10.980.716,00					
STRAMBINELLO	TO	10.732,09	2.919.164,00	0,400	11.676,66	944,57	944,57	
STRAMBINO	TO	284.746,08	71.378.791,00	0,400	285.515,16	769,08	769,08	
SUSA	TO	212.165,97	71.037.834,00	0,300	213.113,50	947,53	947,53	
TAVAGNASCO	TO	33.725,56	8.016.693,00	0,400	32.066,77	-1.658,79		-1.658,79
TORINO	TO	37.490.208,48	12.253.874.413,00	0,300	36.761.623,24	-728.585,24		-728.585,24
TORRAZZA PIEMONTE	TO	132.321,14	29.076.912,00	0,500	145.384,56	13.063,42	13.063,42	
TORRE CANAVESE	TO	34.944,04	6.648.132,00	0,500	33.240,66	-1.703,38		-1.703,38
TORRE PELLICE	TO	240.320,53	50.369.513,00	0,500	251.847,57	11.527,04	11.527,04	
TRANA	TO		40.270.362,00					
TRAUSELLA	TO	3.138,54	935.901,00	0,300	2.807,70	-330,84		-330,84
TRAVERSELLA	TO	12.767,43	2.969.338,00	0,500	14.846,69	2.079,26	2.079,26	
TRAVES	TO	11.357,10	6.192.885,00	0,200	12.385,77	1.028,67	1.028,67	
TROFARELLO	TO	642.787,94	137.661.222,00	0,500	688.306,11	45.518,17	45.518,17	
USSEAU	TO		1.730.177,00					
USSEGLIO	TO		2.205.385,00					
VAIE	TO	28.222,13	13.789.047,00	0,200	27.578,09	-644,04		-644,04
VAL DELLA TORRE	TO		41.497.650,00					
VALLO TORINESE	TO	16.564,84	8.567.862,00	0,200	17.135,72	570,88	570,88	
VALGIOIE	TO	15.162,32	7.438.071,00	0,200	14.876,14	-286,18		-286,18
VALPERGA	TO	144.866,31	37.657.366,00	0,400	150.629,46	5.763,15	5.763,15	
VALPRATO SOANA	TO		1.485.033,00					
VARISELLA	TO	20.390,40	7.690.139,00	0,300	23.070,42	2.680,02	2.680,02	
VAUDA CANAVESE	TO		15.588.531,00					
VENARIA	TO	808.888,70	399.225.608,00	0,200	798.451,22	-10.437,48		-10.437,48
VENAUS	TO	47.216,67	10.044.377,00	0,500	50.221,89	3.005,22	3.005,22	
VEROLENGO	TO	226.429,62	49.953.647,00	0,500	249.768,24	23.338,62	23.338,62	
VERRUA SAVOIA	TO	66.937,60	12.555.615,00	0,500	62.778,08	-4.159,52		-4.159,52
VESTIGNE'	TO	48.026,94	8.893.237,00	0,500	44.466,19	-3.560,75		-3.560,75
VIALFRE'	TO	13.432,70	2.707.164,00	0,500	13.535,82	103,12	103,12	
VICO CANAVESE	TO	37.322,44	9.565.434,00	0,400	38.261,74	939,30	939,30	
VIDRACCO	TO	20.200,08	3.846.061,00	0,500	19.230,31	-969,77		-969,77
VIGONE	TO	94.157,48	47.903.706,00	0,200	95.807,41	1.649,93	1.649,93	
VILLAFRANCA PIEMONTE	TO	77.646,04	39.325.490,00	0,200	78.650,98	1.004,94	1.004,94	
VILLANOVA CANAVESE	TO		10.412.166,00					
VILLARBASSE	TO		51.393.756,00					
VILLAR DORA	TO	91.012,73	33.657.873,00	0,300	100.973,62	9.960,89	9.960,89	
VILLAREGGIA	TO	53.592,88	10.662.271,00	0,500	53.311,36	-281,52		-281,52
VILLAR FOCCHIARDO	TO	84.608,95	21.779.691,00	0,400	87.118,76	2.509,81	2.509,81	
VILLAR PELLICE	TO		9.998.477,00					
VILLAR PEROSA	TO	161.371,22	50.184.175,00	0,400	200.736,70	39.365,48	39.365,48	
VILLASTELLONE	TO	256.396,14	53.052.454,00	0,500	265.262,27	8.866,13	8.866,13	
VINOVO	TO	358.269,33	171.826.020,00	0,200	343.652,04	-14.617,29		-14.617,29
VIRLE PIEMONTE	TO	19.617,31	10.372.463,00	0,200	20.744,93	1.127,62	1.127,62	
VISCHE	TO	27.999,16	13.435.379,00	0,200	26.871,16	-1.128,00		-1.128,00
VISTRORIO	TO	26.036,30	5.414.381,00	0,500	27.071,91	1.035,61	1.035,61	
VIU'	TO	19.522,71	10.015.900,00	0,200	20.031,80	509,09	509,09	
VOLPIANO	TO	581.260,30	146.501.663,00	0,400	586.006,65	4.746,35	4.746,35	
VOLVERA	TO	364.356,11	77.231.985,00	0,500	386.159,93	21.803,82	21.803,82	

XV LEGISLATURA — DISEGNI DI LEGGE E RELAZIONI — DOCUMENTI

DENOMINAZIONE ENTE	SIGLA PROVINCIA	TOTALE EROGAZIONI IN BASE AL REDDITO IMPONIBILE I.R.P.E.F. ANNO 2000 (a)	REDDITO IMPONIBILE I.R.P.E.F. ANNO 2003	ALIQUOTE ANNO 2003 (1)	ADDIZIONALE SPETTANTE PER L'ANNO 2002 (b)	DIFFERENZA (b - a)	SALDI POSITIVI IN PAGAMENTO (2)	IMPORTI DA RECUPERARE SU EROGAZIONI SUCCESSIVE (2)
ALAGNA VALSESIA	VC		4.279.175,00					
ALBANO VERCELLESE	VC		3.250.388,00					
ALICE CASTELLO	VC		25.302.070,00					
ARBORIO	VC		10.279.887,00					
ASIGLIANO VERCELLESE	VC		15.880.566,00					
BALMUCCIA	VC		787.962,00					
BALOCCO	VC		2.307.284,00					
BIANZE'	VC	82.644,97	22.988.844,00	0,400	91.955,38	9.310,41	9.310,41	
BOCCIOLETO	VC	7.971,67	1.721.367,00	0,400	6.885,47	-1.086,20		-1.086,20
BORGO D'ALE	VC	88.214,64	22.455.395,00	0,400	89.821,58	1.606,94	1.606,94	
BORGOSIESA	VC	271.332,09	190.917.895,00	0,150	286.376,84	15.044,75	15.044,75	
BORGO VERCELLI	VC	94.919,86	25.444.569,00	0,400	101.778,28	6.858,42	6.858,42	
BREIA	VC	3.567,61	1.819.073,00	0,200	3.638,15	70,54	70,54	
BURONZO	VC		10.837.631,00					
CAMPERTOGNO	VC	9.555,27	1.762.056,00	0,500	8.810,28	-744,99		-744,99
CARCOFORO	VC		560.417,00					
CARESANA	VC	37.700,82	9.792.743,00	0,400	39.170,97	1.470,15	1.470,15	
CARESANABLOT	VC		14.935.668,00					
CARISIO	VC		9.820.642,00					
CASANOVA ELVO	VC		2.532.782,00					
CELLIO	VC	50.101,85	9.912.479,00	0,500	49.562,40	-539,45		-539,45
CERVATTO	VC		384.671,00					
CIGLIANO	VC	137.469,27	47.412.931,00	0,300	142.238,79	4.769,52	4.769,52	
CIVIASCO	VC		2.438.539,00					
COLLOBIANO	VC		1.679.567,00					
COSTANZANA	VC		8.665.689,00					
CRAVAGLIANA	VC		2.756.130,00					
CRESCENTINO	VC	189.665,47	77.090.540,00	0,250	192.726,35	3.060,88	3.060,88	
CROVA	VC		4.546.637,00					
DESANA	VC		11.419.329,00					
FOBELLO	VC	7.295,11	1.967.020,00	0,400	7.868,08	572,97	572,97	
FONTANETTO PO	VC	21.849,31	11.457.432,00	0,200	22.914,86	1.065,55	1.065,55	
FORMIGLIANA	VC		5.405.730,00					
GATTINARA	VC	364.100,48	95.845.479,00	0,400	383.381,92	19.281,44	19.281,44	
GHISLARENGO	VC		7.689.057,00					
GREGGIO	VC		3.853.155,00					
GUARDABOSONE	VC		3.932.686,00					
LAMPORO	VC	8.077,78	4.414.687,00	0,200	8.829,37	751,59	751,59	
LENTA	VC	17.113,90	8.545.096,00	0,200	17.090,19	-23,71		-23,71
LIGNANA	VC		6.144.612,00					
LIVORNO FERRARIS	VC	87.541,41	46.302.972,00	0,200	92.605,94	5.064,53	5.064,53	
LOZZOLO	VC	32.314,44	7.531.633,00	0,400	30.126,53	-2.187,91		-2.187,91
MOLLIA	VC		857.852,00					
MONCRIVELLO	VC		13.078.814,00					
MOTTA DE' CONTI	VC	29.657,83	7.371.608,00	0,400	29.486,43	-171,40		-171,40
OLCENENGO	VC		6.298.988,00					
OLDENICO	VC	11.773,45	3.014.344,00	0,400	12.057,38	283,93	283,93	
PALAZZOLO VERCELLESE	VC	73.947,81	14.842.766,00	0,500	74.213,83	266,02	266,02	
PERTENGO	VC		3.412.741,00					
PEZZANA	VC	46.277,48	12.286.134,00	0,400	49.144,54	2.867,06	2.867,06	
PILA	VC		1.407.832,00					
PIODE	VC	3.100,26	1.683.195,00	0,200	3.366,39	266,13	266,13	
POSTUA	VC		6.315.611,00					
PRAROLO	VC	26.324,58	7.007.305,00	0,400	28.029,22	1.704,64	1.704,64	
QUARONA	VC	206.557,30	51.541.689,00	0,400	206.166,76	-390,54		-390,54
QUINTO VERCELLESE	VC	20.947,10	4.756.901,00	0,500	23.784,51	2.837,41	2.837,41	
RASSA	VC	1.293,96	575.635,00	0,300	1.726,91	432,95	432,95	
RIMA SAN GIUSEPPE	VC		929.837,00					
RIMASCO	VC		1.668.174,00					
RIMELLA	VC		1.092.538,00					
RIVA VALDOBBIÀ	VC	8.989,38	1.906.023,00	0,500	9.530,12	540,74	540,74	
RIVE	VC	14.344,74	3.846.740,00	0,400	15.386,96	1.042,22	1.042,22	
ROASIO	VC	89.467,11	23.223.186,00	0,400	92.892,74	3.425,63	3.425,63	
RONSECCO	VC		6.265.041,00					
ROSSA	VC	6.693,88	1.378.589,00	0,500	6.892,95	199,07	199,07	

XV LEGISLATURA — DISEGNI DI LEGGE E RELAZIONI — DOCUMENTI

DENOMINAZIONE ENTE	SIGLA PROVINCIA	TOTALE EROGAZIONI IN BASE AL REDDITO IMPONIBILE I.R.P.E.F. ANNO 2000 (a)	REDDITO IMPONIBILE I.R.P.E.F. ANNO 2003	ALIQUOTE ANNO 2003 (1)	ADDIZIONALE SPETTANTE PER L'ANNO 2002 (b)	DIFFERENZA (b - a)	SALDI POSITIVI IN PAGAMENTO (2)	IMPORTI DA RECUPERARE SU EROGAZIONI SUCCESSIVE (2)
ROVASENDA	VC	40.143,11	9.833.981,00	0,400	39.335,92	-807,19		-807,19
SABBIA	VC		846.302,00					
SALASCO	VC		2.213.006,00					
SALI VERCELLESE	VC		1.642.013,00					
SALUGGIA	VC	82.475,61	44.192.568,00	0,200	88.385,14	5.909,53	5.909,53	
SAN GERMANO VERCELLESE	VC	30.172,61	16.815.700,00	0,200	33.631,40	3.458,79	3.458,79	
SAN GIACOMO VERCELLESE	VC	6.531,60	3.674.434,00	0,200	7.348,87	817,27	817,27	
SANTHIA'	VC	526.728,23	110.654.589,00	0,500	553.272,95	26.544,72	26.544,72	
SCOPA	VC	7.326,65	4.052.902,00	0,200	8.105,80	779,15	779,15	
SCOPELLO	VC		4.992.394,00					
SERRAVALLE SESIA	VC	157.602,93	55.089.178,00	0,300	165.267,53	7.664,60	7.664,60	
STROPPIANA	VC	22.999,11	12.571.823,00	0,200	25.143,65	2.144,54	2.144,54	
TRICERRO	VC	23.653,23	6.411.913,00	0,400	25.647,65	1.994,42	1.994,42	
TRINO	VC	149.541,20	83.232.884,00	0,200	166.465,77	16.924,57	16.924,57	
TRONZANO VERCELLESE	VC	70.511,97	36.393.261,00	0,200	72.786,52	2.274,55	2.274,55	
VALDUGGIA	VC	127.325,59	30.547.993,00	0,400	122.191,97	-5.133,62		-5.133,62
VARALLO	VC	428.413,62	88.233.827,00	0,500	441.169,14	12.755,52	12.755,52	
VERCELLI	VC		621.349.986,00					
VILLARBOIT	VC	24.619,45	5.282.742,00	0,500	26.413,71	1.794,26	1.794,26	
VILLATA	VC		17.597.699,00					
VOCCA	VC		1.303.235,00					
AILOCHE	BI	5.980,93	3.044.616,00	0,200	6.089,23	108,30	108,30	
ANDRONO MICCA	BI	179.708,65	40.792.178,00	0,500	203.960,89	24.252,24	24.252,24	
BENNA	BI	62.480,91	12.541.937,00	0,500	62.709,69	228,78	228,78	
BIELLA	BI	3.331.958,91	662.981.357,00	0,500	3.314.906,79	-17.052,12		-17.052,12
BIOGLIO	BI	52.216,18	11.271.485,00	0,500	56.357,43	4.141,25	4.141,25	
BORRIANA	BI	58.519,73	11.151.840,00	0,500	55.759,20	-2.760,53		-2.760,53
BRUSNENGO	BI	67.478,71	23.066.412,00	0,300	69.199,24	1.720,53	1.720,53	
CALLABIANA	BI	9.239,11	1.759.451,00	0,500	8.797,26	-441,85		-441,85
CAMANDONA	BI	20.017,10	4.575.153,00	0,500	22.875,77	2.858,67	2.858,67	
CAMBURZANO	BI	72.466,95	14.562.984,00	0,500	72.814,92	347,97	347,97	
CAMPIGLIA CERVO	BI	3.807,47	2.196.576,00	0,200	4.393,15	585,68	585,68	
CANDELO	BI	439.866,43	88.781.586,00	0,500	443.907,93	4.041,50	4.041,50	
CAPRILE	BI	10.418,01	2.124.381,00	0,400	8.497,52	-1.920,49		-1.920,49
CASAPINTA	BI	15.491,71	5.261.929,00	0,300	15.785,79	294,08	294,08	
CASTELLETTO CERVO	BI		7.418.915,00					
CAVAGLIA'	BI	186.164,59	36.611.065,00	0,500	-183.055,33	-3.109,26		-3.109,26
CERRETO CASTELLO	BI	36.869,74	7.354.414,00	0,500	36.772,07	-97,67		-97,67
CERRIONE	BI	58.457,79	29.770.411,00	0,200	59.540,82	1.083,03	1.083,03	
COGGIOLA	BI	135.777,92	29.208.589,00	0,500	146.042,95	10.265,03	10.265,03	
COSSATO	BI	945.023,50	190.923.973,00	0,500	954.619,87	9.596,37	9.596,37	
CREVACUORE	BI	81.144,96	21.640.857,00	0,400	86.563,43	5.418,47	5.418,47	
CROSA	BI	18.626,31	3.744.746,00	0,500	18.723,73	97,42	97,42	
CURINO	BI	15.673,58	3.845.067,00	0,400	15.380,27	-293,31		-293,31
DONATO	BI	35.025,69	7.381.043,00	0,500	36.905,22	1.879,53	1.879,53	
DORZANO	BI	20.022,72	4.567.046,00	0,500	22.835,23	2.812,51	2.812,51	
GAGLIANICO	BI	236.241,09	45.380.510,00	0,500	226.902,55	-9.338,54		-9.338,54
GIFFLENGA	BI	3.299,03	1.030.627,00	0,300	3.091,88	-207,15		-207,15
GRAGLIA	BI	77.376,89	17.669.697,00	0,500	88.348,49	10.971,60	10.971,60	
LESSONA	BI	132.758,07	32.128.454,00	0,400	128.513,82	-4.244,25		-4.244,25
MAGNANO	BI	5.973,03	3.368.071,00	0,200	6.736,14	763,11	763,11	
MASSAZZA	BI	23.274,74	5.866.980,00	0,400	23.467,92	193,18	193,18	
MASSERANO	BI	96.458,17	25.587.613,00	0,400	102.350,45	5.892,28	5.892,28	
MEZZANA MORTIGLIENGO	BI	33.479,21	7.728.885,00	0,450	34.779,98	1.300,77	1.300,77	
MIAGLIANO	BI	32.843,79	6.692.767,00	0,500	33.463,84	620,05	620,05	
MONGRANDO	BI	210.545,46	42.957.961,00	0,500	214.789,81	4.244,35	4.244,35	
MOSSO	BI		22.699.460,00					
MOTTALCIATA	BI	58.943,00	14.486.847,00	0,400	57.947,39	-995,61		-995,61
MUZZANO	BI	41.038,70	10.143.043,00	0,400	40.572,17	-466,53		-466,53
NETRO	BI	52.889,04	10.084.985,00	0,500	50.424,93	-2.464,11		-2.464,11
OCCHIEPPO INFERIORE	BI	213.698,64	46.646.205,00	0,500	233.231,03	19.532,39	19.532,39	
OCCHIEPPO SUPERIORE	BI	176.614,93	37.154.566,00	0,500	185.772,83	9.157,90	9.157,90	
PATTINENGO	BI	68.420,88	18.077.988,00	0,400	72.311,95	3.891,07	3.891,07	
PIATTO	BI	30.794,53	6.461.582,00	0,500	32.307,91	1.513,38	1.513,38	
PIEDICAVALLO	BI	6.089,59	2.066.799,00	0,300	6.200,40	110,81	110,81	

XV LEGISLATURA — DISEGNI DI LEGGE E RELAZIONI — DOCUMENTI

DENOMINAZIONE ENTE	SIGLA PROVINCIA	TOTALE EROGAZIONI IN BASE AL REDDITO IMPONIBILE I.R.P.E.F. ANNO 2000 (a)	REDDITO IMPONIBILE I.R.P.E.F. ANNO 2003	ALIQUOTE ANNO 2003 (1)	ADDIZIONALE SPETTANTE PER L'ANNO 2002 (b)	DIFFERENZA (b - a)	SALDI POSITIVI IN PAGAMENTO (2)	IMPORTI DA RECUPERARE SU EROGAZIONI SUCCESSIVE (2)
POLLONE	BI	149.976,16	29.262.437,00	0,500	146.312,19	-3.663,97		-3.663,97
PONDERANO	BI	221.111,43	43.876.442,00	0,500	219.382,21	-1.729,22		-1.729,22
PORTULA	BI	54.144,12	19.201.157,00	0,300	57.603,47	3.459,35	3.459,35	
PRALUNGO	BI	144.044,23	27.984.547,00	0,500	139.922,74	-4.121,49		-4.121,49
PRAY	BI	146.344,37	31.874.037,00	0,500	159.370,19	13.025,82	13.025,82	
QUAREGNA	BI	82.059,14	15.698.578,00	0,500	78.492,89	-3.566,25		-3.566,25
QUITTENGNO	BI	4.544,91	3.305.030,00	0,200	6.610,06	2.065,15	2.065,15	
RONCO BIELLESE	BI	101.336,59	19.922.337,00	0,400	79.689,35	-21.647,24		-21.647,24
ROPPOLO	BI	31.664,73	8.880.973,00	0,400	35.523,89	3.859,16	3.859,16	
ROSAZZA	BI		1.214.621,00					
SAGLIANO MICCA	BI	91.015,59	19.337.029,00	0,500	96.685,15	5.669,56	5.669,56	
SALA BIELLESE	BI	24.419,16	6.470.633,00	0,400	25.882,53	1.463,37	1.463,37	
SALUSSOLA	BI		19.494.699,00					
SANDIGLIANO	BI	142.607,29	31.526.870,00	0,400	126.107,48	-16.499,81		-16.499,81
SAN PAOLO CERVO	BI		1.803.479,00					
SELVE MARCONE	BI	5.244,99	1.121.975,00	0,500	5.609,88	364,89	364,89	
SOPRANA	BI	30.220,83	10.623.968,00	0,300	31.871,90	1.651,07	1.651,07	
SORDEVOLO	BI	78.852,14	15.523.553,00	0,500	77.617,77	-1.234,37		-1.234,37
SOSTEGNO	BI	32.531,13	7.956.869,00	0,400	31.827,48	-703,65		-703,65
STRONA	BI	68.184,82	13.867.719,00	0,500	69.338,60	1.153,78	1.153,78	
TAVIGLIANO	BI	46.557,33	10.344.102,00	0,500	51.720,51	5.163,18	5.163,18	
TERNENGO	BI	17.036,88	3.382.663,00	0,500	16.913,32	-123,56		-123,56
TOLLEGNO	BI	153.560,08	30.916.597,00	0,500	154.582,99	1.022,91	1.022,91	
TORRAZZO	BI	10.149,32	2.370.564,00	0,500	11.852,82	1.703,50	1.703,50	
TRIVERO	BI	272.151,11	88.614.840,00	0,300	265.844,52	-6.306,59		-6.306,59
VALDENGO	BI	181.127,93	34.951.747,00	0,500	174.758,74	-6.369,19		-6.369,19
VALLANZENGO	BI	13.490,98	2.516.144,00	0,500	12.580,72	-910,26		-910,26
VALLE MOSSO	BI	99.292,84	49.601.895,00	0,200	99.203,79	-89,05		-89,05
VALLE SAN NICOLAO	BI	64.575,54	13.521.162,00	0,500	67.605,81	3.030,27	3.030,27	
VEGLIO	BI	15.635,29	7.585.232,00	0,200	15.170,46	-464,83		-464,83
VERRONE	BI		12.391.602,00					
VIGLIANO BIELLESE	BI	521.607,12	104.745.632,00	0,500	523.728,16	2.121,04	2.121,04	
VILLA DEL BOSCO	BI	17.556,48	3.716.348,00	0,500	18.581,74	1.025,26	1.025,26	
VILLANOVA BIELLESE	BI		1.910.713,00					
VIVERONE	BI	28.296,46	14.528.961,00	0,200	29.057,92	761,46	761,46	
ZIMONE	BI		4.114.660,00					
ZUBIENA	BI	62.846,91	12.357.784,00	0,500	61.788,92	-1.057,99		-1.057,99
ZUMAGLIA	BI	51.892,41	13.310.955,00	0,400	53.243,82	1.351,41	1.351,41	
ANTRONA SCHIERANCO	VB		5.415.206,00					
ANZOLA D'OSSOLA	VB		4.894.289,00					
ARIZZANO	VB	22.375,78	23.223.923,00	0,100	23.223,92	848,14	848,14	
AROLA	VB		2.135.178,00					
AURANO	VB		835.663,00					
BACENO	VB		9.462.425,00					
BANNIO ANZINO	VB	17.175,90	4.035.430,00	0,400	16.141,72	-1.034,18		-1.034,18
BAVENO	VB	151.199,14	54.611.658,00	0,300	163.834,97	12.635,83	12.635,83	
BEE	VB	30.343,77	7.278.930,00	0,500	36.394,65	6.050,88	6.050,88	
BELGIRATE	VB	13.763,65	6.735.854,00	0,200	13.471,71	-291,94		-291,94
BEURA-CARDEZZA	VB	61.565,93	12.584.746,00	0,500	62.923,73	1.357,80	1.357,80	
BOGNANCO	VB		2.582.917,00					
BROVELLO-CARPUGNINO	VB		5.250.115,00					
CALASCA-CASTIGLIONE	VB	21.964,27	5.789.708,00	0,400	23.158,83	1.194,56	1.194,56	
CAMBIASCA	VB	30.162,46	15.521.553,00	0,200	31.043,11	880,65	880,65	
CANNERO RIVIERA	VB		8.285.341,00					
CANNOBIO	VB	53.190,28	30.537.075,00	0,200	61.074,15	7.883,87	7.883,87	
CAPREZZO	VB		1.278.557,00					
CASALE CORTE CERRO	VB	175.919,55	38.168.851,00	0,500	190.844,26	14.924,71	14.924,71	
CAVAGLIO-SPOCCIA	VB		977.145,00					
CEPPO MORELLI	VB		3.411.810,00					
CESARA	VB	12.314,27	6.294.815,00	0,200	12.589,63	275,36	275,36	
COSSOGNO	VB		5.720.984,00					
CRAVEGGIA	VB		4.609.631,00					
CREVOLA D'OSSOLA	VB		43.205.772,00					
CRODO	VB		14.150.988,00					
CURSOLO-ORASSO	VB		393.554,00					

XV LEGISLATURA — DISEGNI DI LEGGE E RELAZIONI — DOCUMENTI

DENOMINAZIONE ENTE	SIGLA PROVINCIA	TOTALE EROGAZIONI IN BASE AL REDDITO IMPONIBILE I.R.P.E.F. ANNO 2000 (a)	REDDITO IMPONIBILE I.R.P.E.F. ANNO 2003	ALIQUOTE ANNO 2003 (1)	ADDIZIONALE SPETTANTE PER L'ANNO 2002 (b)	DIFFERENZA (b - a)	SALDI POSITIVI IN PAGAMENTO (2)	IMPORTI DA RECUPERARE SU EROGAZIONI SUCCESSIVE (2)
DOMODOSSOLA	VB		204.931.588,00					
DRUOGNO	VB		5.948.019,00					
FALMENTA	VB	1.146,41	581.371,00	0,200	1.162,74	16,33	16,33	
FORMAZZA	VB		4.914.171,00					
GERMAGNO	VB		2.261.808,00					
GHIFFA	VB		27.454.952,00					
GIGNESE	VB		9.842.453,00					
GRAVELLONA TOCE	VB	327.464,97	83.831.309,00	0,400	335.325,24	7.860,27	7.860,27	
GURRO	VB		656.622,00					
INTRAGNA	VB		988.229,00					
LOREGLIA	VB		2.584.827,00					
MACUGNAGA	VB	30.712,58	7.237.665,00	0,500	36.188,33	5.475,75	5.475,75	
MADONNA DEL SASSO	VB	9.158,63	4.605.834,00	0,200	9.211,67	53,04	53,04	
MALESCO	VB		7.175.790,00					
MASERA	VB		14.651.845,00					
MASSIOLA	VB		1.253.563,00					
MERGOZZO	VB		22.465.164,00					
MIAZZINA	VB		3.545.684,00					
MONTECRETESE	VB		11.799.274,00					
MONTESCHENO	VB		4.028.368,00					
NONIO	VB		10.141.341,00					
OGGEBBIO	VB		6.011.585,00					
OMEGNA	VB	369.393,33	189.290.055,00	0,200	378.580,11	9.186,78	9.186,78	
ORNAVASSO	VB	67.448,87	33.806.046,00	0,200	67.612,09	163,22	163,22	
PALLANZENO	VB		11.724.005,00					
PIEDIMULERA	VB		15.470.576,00					
PIEVE VERGONTE	VB	78.884,24	29.283.804,00	0,300	87.851,41	8.967,17	8.967,17	
PREMENO	VB	40.388,69	11.913.839,00	0,500	59.569,20	19.180,51	19.180,51	
PREMIA	VB		5.625.765,00					
PREMOSELLO-CHIOVENDA	VB	92.807,79	19.832.941,00	0,500	99.164,71	6.356,92	6.356,92	
QUARNA SOPRA	VB		2.531.140,00					
QUARNA SOTTO	VB		4.303.453,00					
RE	VB		3.734.194,00					
SAN BERNARDINO VERBANO	VB		11.987.781,00					
SANTA MARIA MAGGIORE	VB		8.999.869,00					
SEPPIANA	VB		1.832.453,00					
STRESA	VB		64.484.432,00					
TOCENO	VB		3.531.452,00					
TRAREGO VIGGIONA	VB		2.261.177,00					
TRASQUERA	VB		1.690.442,00					
TRONTANO	VB		16.388.463,00					
VALSTRONA	VB		9.976.666,00					
VANZONE CON SAN CARLO	VB	23.015,43	4.826.091,00	0,500	24.130,46	1.115,03	1.115,03	
VARZO	VB		15.900.803,00					
VERBANIA	VB		362.653.551,00					
VIGANELLA	VB		1.705.149,00					
VIGNONE	VB	22.633,11	13.084.146,00	0,200	26.168,29	3.535,18	3.535,18	
VILLADOSSOLA	VB	247.432,65	66.175.330,00	0,400	264.701,32	17.268,67	17.268,67	
VILLETTE	VB		1.530.197,00					
VOGOGNA	VB	81.946,20	16.805.943,00	0,500	84.029,72	2.083,52	2.083,52	
ADRARA SAN MARTINO	BG		20.226.609,00					
ADRARA SAN ROCCO	BG	36.103,97	7.306.337,00	0,500	36.531,69	427,72	427,72	
ALBANO SANT'ALESSANDRO	BG	79.219,26	78.639.392,00	0,100	78.639,39	-579,87		-579,87
ALBINO	BG	776.735,23	198.569.386,00	0,400	794.277,54	17.542,31	17.542,31	
ALGUA	BG	31.219,34	6.713.835,00	0,500	33.569,18	2.349,84	2.349,84	
ALME'	BG	128.371,77	61.036.752,00	0,200	122.073,50	-6.298,27		-6.298,27
ALMENNO SAN BARTOLOMEO	BG	260.047,64	61.455.063,00	0,500	307.275,32	47.227,68	47.227,68	
ALMENNO SAN SALVATORE	BG		62.399.900,00					
ALZANO LOMBARDO	BG	290.883,55	155.557.936,00	0,200	311.115,87	20.232,32	20.232,32	
AMBIVERE	BG	109.244,34	28.441.364,00	0,400	113.765,46	4.521,12	4.521,12	
ANTEGNATE	BG	44.482,43	23.424.145,00	0,200	46.848,29	2.365,86	2.365,86	
ARCENE	BG	237.741,68	48.562.079,00	0,500	242.810,40	5.068,72	5.068,72	
ARDESIO	BG	118.805,24	31.504.653,00	0,400	126.018,61	7.213,37	7.213,37	
ARZAGO D'ADDA	BG	105.347,89	27.421.743,00	0,400	109.686,97	4.339,08	4.339,08	
AVERARA	BG		1.431.281,00					

XV LEGISLATURA — DISEGNI DI LEGGE E RELAZIONI — DOCUMENTI

DENOMINAZIONE ENTE	SIGLA PROVINCIA	TOTALE EROGAZIONI IN BASE AL REDDITO IMPONIBILE I.R.P.E.F. ANNO 2000 (a)	REDDITO IMPONIBILE I.R.P.E.F. ANNO 2003	ALIQUOTE ANNO 2003 (1)	ADDIZIONALE SPETTANTE PER L'ANNO 2002 (b)	DIFFERENZA (b - a)	SALDI POSITIVI IN PAGAMENTO (2)	IMPORTI DA RECUPERARE SU EROGAZIONI SUCCESSIVE (2)
AVIATICO	BG	22.300,33	4.267.276,00	0,500	21.336,38	-963,95		-963,95
AZZANO SAN PAOLO	BG	415.499,63	89.323.125,00	0,500	446.615,63	31.116,00	31.116,00	
AZZONE	BG	10.562,60	3.805.277,00	0,300	11.415,83	853,23	853,23	
BAGNATICA	BG		45.505.661,00					
BARBATA	BG	16.973,14	4.632.611,00	0,400	18.530,44	1.557,30	1.557,30	
BARIANO	BG	206.145,07	43.316.556,00	0,500	216.582,78	10.437,71	10.437,71	
BARZANA	BG	66.102,02	18.061.235,00	0,400	72.244,94	6.142,92	6.142,92	
BEDULITA	BG	10.851,46	5.963.936,00	0,200	11.927,87	1.076,41	1.076,41	
BERBENNO	BG	75.701,20	18.950.307,00	0,400	75.801,23	100,03	100,03	
BERGAMO	BG	9.584.960,49	1.964.121.488,00	0,500	9.820.607,44	235.646,95	235.646,95	
BERZO SAN FERMO	BG	52.340,04	9.836.371,00	0,500	49.181,86	-3.158,18		-3.158,18
BIANZANO	BG		4.290.889,00					
BLELLO	BG		541.904,00					
BOLGARE	BG		44.858.073,00					
BOLTIERE	BG	94.566,27	50.952.796,00	0,200	101.905,59	7.339,32	7.339,32	
BONATE SOPRA	BG	136.882,00	79.223.629,00	0,200	158.447,26	21.565,26	21.565,26	
BONATE SOTTO	BG	302.719,79	62.893.482,00	0,500	314.467,41	11.747,62	11.747,62	
BORGO DI TERZO	BG		9.738.982,00					
BOSSICO	BG	31.127,55	7.941.928,00	0,400	31.767,71	640,16	640,16	
BOTTANUCO	BG		52.138.040,00					
BRACCA	BG	25.266,02	6.673.274,00	0,400	26.693,10	1.427,08	1.427,08	
BRANZI	BG		6.197.338,00					
BREMBATE	BG	341.444,85	88.886.677,00	0,400	355.546,71	14.101,86	14.101,86	
BREMBATE DI SOPRA	BG	411.876,30	89.443.458,00	0,500	447.217,29	35.340,99	35.340,99	
BREMBILLA	BG	181.305,87	43.028.899,00	0,400	172.115,60	-9.190,27		-9.190,27
BRIGNANO GERA D'ADDA	BG	264.217,17	52.010.017,00	0,500	260.050,09	-4.167,08		-4.167,08
BRUMANO	BG		541.420,00					
BRUSAPORTO	BG		52.437.069,00					
CALCINATE	BG		53.043.599,00					
CALCIO	BG	216.302,84	46.981.828,00	0,500	234.909,14	18.606,30	18.606,30	
CALUSCO D'ADDA	BG	430.097,20	89.894.801,00	0,500	449.474,01	19.376,81	19.376,81	
CALVENZANO	BG	121.372,84	40.553.234,00	0,300	121.659,70	286,86	286,86	
CAMERATA CORNELLO	BG		4.948.509,00					
CANONICA D'ADDA	BG	200.432,18	47.573.537,00	0,400	190.294,15	-10.138,03		-10.138,03
CAPIZZONE	BG		10.756.170,00					
CAPRIATE SAN GERVASIO	BG	337.998,87	89.741.760,00	0,400	358.967,04	20.968,17	20.968,17	
CAPRINO BERGAMASCO	BG	116.129,54	30.177.986,00	0,400	120.711,94	4.582,40	4.582,40	
CARAVAGGIO	BG	829.926,63	178.477.901,00	0,500	892.389,51	62.462,88	62.462,88	
CAROBIO DEGLI ANGELI	BG	141.830,25	38.850.435,00	0,400	155.401,74	13.571,49	13.571,49	
CARONA	BG		4.436.828,00					
CARVICO	BG	100.165,41	51.682.147,00	0,200	103.364,29	3.198,88	3.198,88	
CASAZZA	BG	171.279,87	33.205.573,00	0,500	166.027,87	-5.252,00		-5.252,00
CASIRATE D'ADDA	BG		39.902.794,00					
CASNIGO	BG		36.221.208,00					
CASSIGLIO	BG	4.265,81	961.528,00	0,400	3.846,11	-419,70		-419,70
CASTELLI CALEPIO	BG	193.795,85	103.513.294,00	0,200	207.026,59	13.230,74	13.230,74	
CASTEL ROZZONE	BG	51.250,51	27.788.324,00	0,200	55.576,65	4.326,14	4.326,14	
CASTIONE DELLA PRESOLANA	BG		26.806.638,00					
CASTRO	BG	29.879,80	16.035.688,00	0,200	32.071,38	2.191,58	2.191,58	
CAVERNAGO	BG	34.182,78	18.899.399,00	0,200	37.798,80	3.616,02	3.616,02	
CAZZANO SANT'ANDREA	BG		15.632.952,00					
CENATE SOPRA	BG	91.777,95	22.482.415,00	0,400	89.929,66	-1.848,29		-1.848,29
CENATE SOTTO	BG	168.737,61	38.280.874,00	0,500	191.404,37	22.666,76	22.666,76	
CENE	BG		44.809.199,00					
CERETE	BG	50.255,00	14.384.204,00	0,400	57.536,82	7.281,82	7.281,82	
CHIGNOLO D'ISOLA	BG	57.342,91	29.297.699,00	0,200	58.595,40	1.252,49	1.252,49	
CHIUDUNO	BG		54.573.991,00					
CISANO BERGAMASCO	BG		67.789.973,00					
CISERANO	BG	207.716,04	52.773.004,00	0,400	211.092,02	3.375,98	3.375,98	
CIVIDATE AL PIANO	BG	138.697,32	49.908.681,00	0,300	149.726,04	11.028,72	11.028,72	
CLUSONE	BG		85.915.844,00					
COLERE	BG		9.844.839,00					
COLOGNO AL SERIO	BG	185.469,19	95.483.641,00	0,200	190.967,28	5.498,09	5.498,09	
COLZATE	BG	94.314,00	18.026.721,00	0,500	90.133,61	-4.180,39		-4.180,39
COMUN NUOVO	BG	152.687,33	37.530.368,00	0,500	187.651,84	34.964,51	34.964,51	

XV LEGISLATURA — DISEGNI DI LEGGE E RELAZIONI — DOCUMENTI

DENOMINAZIONE ENTE	SIGLA PROVINCIA	TOTALE EROGAZIONI IN BASE AL REDDITO IMPONIBILE I.R.P.E.F. ANNO 2000 (a)	REDDITO IMPONIBILE I.R.P.E.F. ANNO 2003	ALIQUOTE ANNO 2003 (1)	ADDIZIONALE SPETTANTE PER L'ANNO 2002 (b)	DIFFERENZA (b - a)	SALDI POSITIVI IN PAGAMENTO (2)	IMPORTI DA RECUPERARE SU EROGAZIONI SUCCESSIVE (2)
CORNA IMAGNA	BG		6.106.679,00					
CORNALBA	BG	9.160,01	2.292.646,00	0,400	9.170,58	10,57	10,57	
CORTENUOVA	BG		15.183.795,00					
COSTA DI MEZZATE	BG	56.690,88	30.366.459,00	0,200	60.732,92	4.042,04	4.042,04	
COSTA DI SERINA	BG	36.823,47	8.880.314,00	0,400	35.521,26	-1.302,21		-1.302,21
COSTA VALLE IMAGNA	BG		5.178.225,00					
COSTA VOLPINO	BG	282.525,33	86.197.969,00	0,350	301.692,89	19.167,56	19.167,56	
COVO	BG	114.888,54	32.277.127,00	0,400	129.108,51	14.219,97	14.219,97	
CREDARO	BG	48.373,22	26.096.116,00	0,200	52.192,23	3.819,01	3.819,01	
CURNO	BG	186.397,14	96.384.036,00	0,200	192.768,07	6.370,93	6.370,93	
CUSIO	BG		2.339.944,00					
DALMINE	BG		271.937.371,00					
DOSSENA	BG	30.558,86	7.632.099,00	0,400	30.528,40	-30,46		-30,46
ENDINE GAIANO	BG	58.473,56	29.826.241,00	0,200	59.652,48	1.178,92	1.178,92	
ENTRATICO	BG	28.811,09	15.674.123,00	0,200	31.348,25	2.537,16	2.537,16	
FARA GERA D'ADDA	BG	237.791,23	86.200.078,00	0,300	258.600,23	20.809,00	20.809,00	
FARA OLIVANA CON SOLA	BG	21.023,85	10.180.991,00	0,200	20.361,98	-661,87		-661,87
FILAGO	BG	43.686,25	29.649.483,00	0,150	44.474,22	787,97	787,97	
FINO DEL MONTE	BG		9.296.904,00					
FIORANO AL SERIO	BG	128.179,21	33.279.671,00	0,400	133.118,68	4.939,47	4.939,47	
FONTANELLA	BG	160.573,11	33.320.541,00	0,500	166.602,71	6.029,60	6.029,60	
FONTENO	BG	21.946,17	5.951.577,00	0,400	23.806,31	1.860,14	1.860,14	
FOPPOLO	BG	6.804,12	1.753.513,00	0,400	7.014,05	209,93	209,93	
FORESTO SPARSO	BG		26.783.620,00					
FORNOVO SAN GIOVANNI	BG	109.440,29	30.378.009,00	0,400	121.512,04	12.071,75	12.071,75	
FUIPIANO VALLE IMAGNA	BG		1.290.419,00					
GANDELLINO	BG	50.039,92	10.006.029,00	0,500	50.030,15	-9,77		-9,77
GANDINO	BG		58.069.004,00					
GANDOSSO	BG	22.791,89	11.874.517,00	0,200	23.749,03	957,14	957,14	
GAVERINA TERME	BG		7.693.238,00					
GAZZANIGA	BG		56.461.825,00					
GEROSA	BG	5.640,83	2.847.144,00	0,200	5.694,29	53,46	53,46	
GHISALBA	BG	83.087,54	47.106.568,00	0,200	94.213,14	11.125,60	11.125,60	
GORLAGO	BG	185.073,91	51.895.140,00	0,400	207.580,56	22.506,65	22.506,65	
GORLE	BG	85.653,45	89.298.082,00	0,100	89.298,08	3.644,63	3.644,63	
GORNO	BG	51.684,63	17.328.383,00	0,300	51.985,15	300,52	300,52	
GRASSOBBIO	BG		67.772.743,00					
GROMO	BG		12.163.376,00					
GRONE	BG		8.053.496,00					
GRUMELLO DEL MONTE	BG	149.138,88	75.557.498,00	0,200	151.115,00	1.976,12	1.976,12	
ISOLA DI FONDRA	BG		1.657.978,00					
ISSO	BG		5.664.800,00					
LALLIO	BG		50.183.196,00					
LEFFE	BG		53.655.965,00					
LENNA	BG		6.357.711,00					
LEVATE	BG	69.100,91	37.092.767,00	0,200	74.185,53	5.084,62	5.084,62	
LOCATELLO	BG	9.519,23	4.965.149,00	0,200	9.930,30	411,07	411,07	
LOVERE	BG	273.687,42	69.840.265,00	0,400	279.361,06	5.673,64	5.673,64	
LURANO	BG	91.487,39	24.519.090,00	0,400	98.076,36	6.588,97	6.588,97	
LUZZANA	BG	14.119,50	7.731.391,00	0,200	15.462,78	1.343,28	1.343,28	
MADONE	BG	168.757,32	38.112.742,00	0,500	190.563,71	21.806,39	21.806,39	
MAPELLO	BG	316.726,13	66.000.216,00	0,500	330.001,08	13.274,95	13.274,95	
MARTINENGO	BG	385.257,22	83.621.776,00	0,500	418.108,88	32.851,66	32.851,66	
MEDOLAGO	BG		23.693.646,00					
MEZZOLDO	BG		1.678.787,00					
MISANO DI GERA D'ADDA	BG	105.697,01	27.034.424,00	0,400	108.137,70	2.440,69	2.440,69	
MOIO DE' CALVI	BG	4.379,54	2.153.048,00	0,200	4.306,10	-73,44		-73,44
MONASTEROLO DEL CASTELLO	BG	38.097,23	9.320.243,00	0,400	37.280,97	-816,26		-816,26
MONTELLO	BG		27.666.059,00					
MORENGO	BG	117.357,60	26.027.778,00	0,500	130.138,89	12.781,29	12.781,29	
MORNICO AL SERIO	BG		24.462.478,00					
MOZZANICA	BG	197.977,77	42.669.066,00	0,500	213.345,33	15.367,56	15.367,56	
MOZZO	BG	210.442,42	105.441.030,00	0,200	210.882,06	439,64	439,64	
NEMBRO	BG		122.015.377,00					
OLMO AL BREMBO	BG		5.436.673,00					

XV LEGISLATURA — DISEGNI DI LEGGE E RELAZIONI — DOCUMENTI

DENOMINAZIONE ENTE	SIGLA PROVINCIA	TOTALE EROGAZIONI IN BASE AL REDDITO IMPONIBILE I.R.P.E.F. ANNO 2000 (a)	REDDITO IMPONIBILE I.R.P.E.F. ANNO 2003	ALIQUOTE ANNO 2003 (1)	ADDIZIONALE SPETTANTE PER L'ANNO 2002 (b)	DIFFERENZA (b - a)	SALDI POSITIVI IN PAGAMENTO (2)	IMPORTI DA RECUPERARE SU EROGAZIONI SUCCESSIVE (2)
OLTRE IL COLLE	BG	47.890,50	9.508.011,00	0,500	47.540,06	-350,44		-350,44
OLTRESSENDA ALTA	BG		1.862.811,00					
ONETA	BG	19.035,66	6.337.550,00	0,300	19.012,65	-23,01		-23,01
ONORE	BG		7.164.505,00					
ORIO AL SERIO	BG		19.417.200,00					
ORNICA	BG		1.568.870,00					
OSIO SOPRA	BG	86.506,49	50.677.436,00	0,200	101.354,87	14.848,38	14.848,38	
OSIO SOTTO	BG	624.997,78	131.649.510,00	0,500	658.247,55	33.249,77	33.249,77	
PAGAZZANO	BG	98.171,02	19.805.234,00	0,500	99.026,17	855,15	855,15	
PALADINA	BG	102.286,50	40.299.057,00	0,300	120.897,17	18.610,67	18.610,67	
PALAZZAGO	BG	37.968,28	37.900.041,00	0,100	37.900,04	-68,24		-68,24
PALOSCO	BG	90.328,60	46.704.849,00	0,200	93.409,70	3.081,10	3.081,10	
PARRE	BG	84.201,86	28.459.208,00	0,300	85.377,62	1.175,76	1.175,76	
PARZANICA	BG	5.648,69	3.118.275,00	0,200	6.236,55	587,86	587,86	
PEDRENGO	BG	183.059,26	62.798.693,00	0,300	188.396,08	5.336,82	5.336,82	
PEIA	BG	31.004,65	16.281.742,00	0,200	32.563,48	1.558,83	1.558,83	
PIANICO	BG	37.877,07	13.903.215,00	0,300	41.709,65	3.832,58	3.832,58	
PIAZZA BREMBANA	BG		13.952.796,00					
PIARIO	BG		9.850.260,00					
PIAZZATORRE	BG		5.042.453,00					
PIAZZOLO	BG	1.795,52	908.293,00	0,200	1.816,59	21,07	21,07	
POGNANO	BG	51.631,14	13.528.149,00	0,400	54.112,60	2.481,46	2.481,46	
PONTE NOSSA	BG	43.289,85	23.664.227,00	0,200	47.328,45	4.038,60	4.038,60	
PONTERANICA	BG	189.505,27	90.954.943,00	0,200	181.909,89	-7.595,38		-7.595,38
PONTE SAN PIETRO	BG	461.678,03	122.415.520,00	0,400	489.662,08	27.984,05	27.984,05	
PONTIDA	BG	125.325,57	35.781.834,00	0,400	143.127,34	17.801,77	17.801,77	
PONTIROLO NUOVO	BG		49.759.831,00					
PRADALUNGA	BG	91.087,62	47.745.216,00	0,200	95.490,43	4.402,81	4.402,81	
PREDORE	BG		21.012.049,00					
PREMOLO	BG	33.981,76	11.976.180,00	0,300	35.928,54	1.946,78	1.946,78	
PRESEZZO	BG	111.880,62	57.069.916,00	0,200	114.139,83	2.259,21	2.259,21	
PUMENENGO	BG	43.619,81	11.035.399,00	0,400	44.141,60	521,79	521,79	
RANICA	BG	240.585,17	83.765.249,00	0,300	251.295,75	10.710,58	10.710,58	
RANZANICO	BG	40.209,86	12.145.095,00	0,400	48.580,38	8.370,52	8.370,52	
RIVA DI SOLTÒ	BG		9.116.039,00					
ROGNO	BG		37.893.879,00					
ROMANO DI LOMBARDIA	BG	329.095,63	175.177.344,00	0,200	350.354,69	21.259,06	21.259,06	
RONCOBELLO	BG		4.319.922,00					
RONCOLA	BG		4.989.282,00					
ROTA D'IMAGNA	BG		7.026.827,00					
ROVETTA	BG	61.386,87	34.380.146,00	0,200	68.760,29	7.373,42	7.373,42	
SAN GIOVANNI BIANCO	BG	147.854,51	49.284.385,00	0,300	147.853,16	-1,35		-1,35
SAN PAOLO D'ARGON	BG	152.758,28	53.276.476,00	0,300	159.829,43	7.071,15	7.071,15	
SAN PELLEGRINO TERME	BG	117.635,19	56.661.496,00	0,200	113.322,99	-4.312,20		-4.312,20
SANTA BRIGIDA	BG	17.349,27	4.253.425,00	0,400	17.013,70	-335,57		-335,57
SANT'OMOBONO IMAGNA	BG		28.156.603,00					
SARNICO	BG	310.568,41	80.371.549,00	0,400	321.486,20	10.917,79	10.917,79	
SCANZOROSCIATE	BG		109.969.352,00					
SCHILPARIO	BG	40.928,34	10.262.996,00	0,400	41.051,98	123,64	123,64	
SEDRINA	BG	71.531,12	24.256.352,00	0,300	72.769,06	1.237,94	1.237,94	
SELVINO	BG	91.794,27	19.328.464,00	0,500	96.642,32	4.848,05	4.848,05	
SERIATE	BG	754.818,34	267.012.158,00	0,300	801.036,47	46.218,13	46.218,13	
SERINA	BG	73.183,16	18.306.581,00	0,400	73.226,32	43,16	43,16	
SOLTO COLLINA	BG	26.273,91	13.600.795,00	0,200	27.201,59	927,68	927,68	
SOLZA	BG	61.764,14	17.025.992,00	0,400	68.103,97	6.339,83	6.339,83	
SONGAVAZZO	BG		5.880.121,00					
SORISOLE	BG	174.116,60	90.952.630,00	0,200	181.905,26	7.788,66	7.788,66	
SOTTO IL MONTE GIOVANNI XXI	BG	139.028,41	42.917.629,00	0,400	171.670,52	32.642,11	32.642,11	
SOVERE	BG	181.907,21	46.506.893,00	0,400	186.027,57	4.120,36	4.120,36	
SPINONE AL LAGO	BG	41.531,95	9.287.305,00	0,500	46.436,53	4.904,58	4.904,58	
SPIRANO	BG	175.925,18	47.704.856,00	0,400	190.819,42	14.894,24	14.894,24	
STEAZZANO	BG		122.515.286,00					
STROZZA	BG	16.608,26	9.114.242,00	0,200	18.228,48	1.620,22	1.620,22	
SUISIO	BG	76.775,54	39.549.423,00	0,200	79.098,85	2.323,31	2.323,31	
TALEGGIO	BG		4.779.991,00					

XV LEGISLATURA — DISEGNI DI LEGGE E RELAZIONI — DOCUMENTI

DENOMINAZIONE ENTE	SIGLA PROVI NCIA	TOTALE EROGAZIONI IN BASE AL REDDITO IMPONIBILE I.R.P.E.F. ANNO 2000 (a)	REDDITO IMPONIBILE I.R.P.E.F. ANNO 2003	ALIQUOTE ANNO 2003 (1)	ADDIZIONALE SPETTANTE PER L'ANNO 2002 (b)	DIFFERENZA (b - a)	SALDI POSITIVI IN PAGAMENTO (2)	IMPORTI DA RECUPERARE SU EROGAZIONI SUCCESSIVE (2)
TAVERNOLA BERGAMASCA	BG	121.969,12	24.947.465,00	0,500	124.737,33	2.768,21	2.768,21	
TELGATE	BG		50.945.280,00					
TERNO D'ISOLA	BG	263.927,17	60.452.616,00	0,500	302.263,08	38.335,91	38.335,91	
TORRE BOLDONE	BG	196.739,57	106.493.048,00	0,200	212.986,10	16.246,53	16.246,53	
TORRE DE' ROVERI	BG		26.899.439,00					
TORRE PALLA VICINA	BG	20.300,89	7.876.549,00	0,300	23.629,65	3.328,76	3.328,76	
TRESCORE BALNEARIO	BG	189.186,56	98.272.830,00	0,200	196.545,66	7.359,10	7.359,10	
TREVIGLIO	BG	667.249,90	371.904.938,00	0,200	743.809,88	76.559,98	76.559,98	
TREVIOLLO	BG	198.807,17	107.929.428,00	0,200	215.858,86	17.051,69	17.051,69	
UBIALE CLANEZZO	BG	47.739,21	12.680.042,00	0,400	50.720,17	2.980,96	2.980,96	
URGNANO	BG	180.107,65	91.969.131,00	0,200	183.938,26	3.830,61	3.830,61	
VALBONDIONE	BG	20.270,48	10.517.819,00	0,200	21.035,64	765,16	765,16	
VALBREMBO	BG	219.746,00	42.849.391,00	0,500	214.246,96	-5.499,04		-5.499,04
VALGOGLIO	BG	24.783,48	5.207.892,00	0,500	26.039,46	1.255,98	1.255,98	
VALLEVE	BG		1.390.452,00					
VALNEGRA	BG	5.051,86	2.547.744,00	0,200	5.095,49	43,63	43,63	
VALSECCA	BG		3.362.016,00					
VALTORTA	BG		2.642.657,00					
VEDESETA	BG		1.967.444,00					
VERDELLINO	BG	371.112,93	78.946.265,00	0,500	394.731,33	23.618,40	23.618,40	
VERDELLO	BG	289.374,51	81.375.850,00	0,400	325.503,40	36.128,89	36.128,89	
VERTOVA	BG		49.548.011,00					
VIADANICA	BG		11.570.819,00					
VIGANO SAN MARTINO	BG		9.622.823,00					
VIGOLO	BG	21.504,17	4.704.014,00	0,500	23.520,07	2.015,90	2.015,90	
VILLA D'ADDA	BG	234.245,01	50.530.099,00	0,500	252.650,50	18.405,49	18.405,49	
VILLA D'ALME'	BG	142.188,36	74.486.596,00	0,200	148.973,19	6.784,83	6.784,83	
VILLA DI SERIO	BG	133.761,47	69.128.548,00	0,200	138.257,10	4.495,63	4.495,63	
VILLA D'OGNA	BG		17.724.466,00					
VILLONGO	BG		71.146.247,00					
VILMINORE DI SCALVE	BG	68.207,32	13.805.062,00	0,500	69.025,31	817,99	817,99	
ZANDOBBIO	BG	44.903,59	22.334.492,00	0,200	44.668,98	-234,61		-234,61
ZANICA	BG	161.146,87	82.366.800,00	0,200	164.733,60	3.586,73	3.586,73	
ZOGNO	BG	472.679,27	92.885.780,00	0,500	464.428,90	-8.250,37		-8.250,37
ACQUAFREDDA	BS	53.836,12	13.437.750,00	0,400	53.751,00	-85,12		-85,12
ADRO	BS		64.219.074,00					
AGNOSINE	BS		19.806.853,00					
ALFIANELLO	BS		21.957.723,00					
ANFO	BS		4.434.800,00					
ANGOLO TERME	BS		21.476.383,00					
ARTOGNE	BS		26.654.246,00					
AZZANO MELLA	BS	35.910,28	20.358.748,00	0,200	40.717,50	4.807,22	4.807,22	
BAGNOLO MELLA	BS		120.933.087,00					
BAGOLINO	BS	132.273,85	33.037.722,00	0,400	132.150,89	-122,96		-122,96
BARBARIGA	BS	35.329,18	18.591.645,00	0,200	37.183,29	1.854,11	1.854,11	
BARGHE	BS	52.005,03	11.375.696,00	0,400	45.502,78	-6.502,25		-6.502,25
BASSANO BRESCIANO	BS		20.597.610,00					
BEDIZZOLE	BS		100.271.598,00					
BERLINGO	BS	30.687,24	17.301.462,00	0,200	34.602,92	3.915,68	3.915,68	
BERZO DEMO	BS	59.424,03	15.359.929,00	0,400	61.439,72	2.015,69	2.015,69	
BERZO INFERIORE	BS		18.839.358,00					
BIENNO	BS		30.784.777,00					
BIONE	BS	29.619,66	13.195.873,00	0,200	26.391,75	-3.227,91		-3.227,91
BORGIO SAN GIACOMO	BS	139.336,97	40.972.799,00	0,400	163.891,20	24.554,23	24.554,23	
BORGOSATOLLO	BS	166.741,54	87.346.281,00	0,200	174.692,56	7.951,02	7.951,02	
BORNO	BS	124.004,62	22.962.301,00	0,500	114.811,51	-9.193,11		-9.193,11
BOTTICINO	BS		117.531.943,00					
BOVEGNO	BS		19.052.984,00					
BOVEZZO	BS	187.617,87	96.117.290,00	0,200	192.234,58	4.616,71	4.616,71	
BRANDICO	BS		11.272.834,00					
BRAONE	BS		5.364.168,00					
BRENO	BS		56.489.943,00					
BRESCIA	BS		2.747.572.779,00					
BRIONE	BS	19.148,84	5.089.460,00	0,400	20.357,84	1.209,00	1.209,00	
CAINO	BS		18.880.689,00					

XV LEGISLATURA — DISEGNI DI LEGGE E RELAZIONI — DOCUMENTI

DENOMINAZIONE ENTE	SIGLA PROVINCIA	TOTALE EROGAZIONI IN BASE AL REDDITO IMPONIBILE I.R.P.E.F. ANNO 2000 (a)	REDDITO IMPONIBILE I.R.P.E.F. ANNO 2003	ALIQUOTE ANNO 2003 (1)	ADDIZIONALE SPETTANTE PER L'ANNO 2002 (b)	DIFFERENZA (b - a)	SALDI POSITIVI IN PAGAMENTO (2)	IMPORTI DA RECUPERARE SU EROGAZIONI SUCCESSIVE (2)
CALCINATO	BS	206.703,64	116.284.423,00	0,200	232.568,85	25.865,21	25.865,21	
CALVAGESE DELLA RIVIERA	BS	48.364,22	31.207.257,00	0,200	62.414,51	14.050,29	14.050,29	
CALVISANO	BS	324.786,47	68.699.704,00	0,500	343.498,52	18.712,05	18.712,05	
CAPO DI PONTE	BS	40.414,82	21.940.354,00	0,200	43.880,71	3.465,89	3.465,89	
CAPOVALLE	BS	6.171,24	3.150.130,00	0,200	6.300,26	129,02	129,02	
CAPRIANO DEL COLLE	BS		40.706.738,00					
CAPRIOLO	BS		80.417.731,00					
CARPENEDOLO	BS		106.322.727,00					
CASTEGNATO	BS		79.193.611,00					
CASTELCOVATI	BS		40.456.568,00					
CASTEL MELLA	BS		91.293.176,00					
CASTENEDOLO	BS	198.883,73	109.569.624,00	0,200	219.139,25	20.255,52	20.255,52	
CASTO	BS		18.820.199,00					
CASTREZZATO	BS	203.464,87	45.959.012,00	0,500	229.795,06	26.330,19	26.330,19	
CAZZAGO SAN MARTINO	BS		102.783.962,00					
CEDEGOLO	BS	45.655,85	11.778.717,00	0,400	47.114,87	1.459,02	1.459,02	
CELLATICA	BS		69.436.106,00					
CERVENO	BS		6.297.363,00					
CETO	BS		17.118.179,00					
CEVO	BS	30.459,77	7.970.233,00	0,400	31.880,93	1.421,16	1.421,16	
CHIARI	BS		185.324.879,00					
CIGOLE	BS		15.962.897,00					
CIMBERGO	BS		5.156.923,00					
CIVIDATE CAMUNO	BS		26.126.346,00					
COCCAGLIO	BS	238.444,95	83.990.520,00	0,300	251.971,56	13.526,61	13.526,61	
COLLEBEATO	BS	126.616,13	63.415.735,00	0,200	126.831,47	215,34	215,34	
COLLIO	BS		18.245.436,00					
COLOGNE	BS	139.054,31	74.928.832,00	0,200	149.857,66	10.803,35	10.803,35	
COMEZZANO-CIZZAGO	BS	70.054,75	20.801.188,00	0,400	83.204,75	13.150,00	13.150,00	
CONCESIO	BS		167.284.183,00					
CORTE FRANCA	BS		73.347.040,00					
CORTENO GOLGI	BS		14.545.063,00					
CORZANO	BS		9.585.194,00					
DARFO BOARIO TERME	BS	666.774,67	148.876.872,00	0,500	744.384,36	77.609,69	77.609,69	
DELLO	BS	76.791,32	43.355.372,00	0,200	86.710,74	9.919,42	9.919,42	
DESENZANO DEL GARDA	BS	1.280.238,00	320.459.405,00	0,400	1.281.837,62	1.599,62	1.599,62	
EDOLO	BS		43.838.200,00					
ERBUSCO	BS	137.136,50	72.805.737,00	0,200	145.611,47	8.474,97	8.474,97	
ESINE	BS	80.425,34	45.451.153,00	0,200	90.902,31	10.476,97	10.476,97	
FIESSE	BS		17.977.532,00					
FLERO	BS		87.063.365,00					
GAMBARA	BS		39.006.653,00					
GARDONE RIVIERA	BS		35.076.067,00					
GARDONE VAL TROMPIA	BS		125.710.751,00					
GARGNANO	BS		30.427.925,00					
GAVARDO	BS	502.963,92	110.628.270,00	0,500	553.141,35	50.177,43	50.177,43	
GHEDI	BS		154.934.672,00					
GIANICO	BS	63.698,83	16.705.109,00	0,400	66.820,44	3.121,61	3.121,61	
GOTTOLENGO	BS		41.425.677,00					
GUSSAGO	BS	346.412,24	188.462.401,00	0,200	376.924,80	30.512,56	30.512,56	
IDRO	BS		17.128.628,00					
INCUDINE	BS		2.944.826,00					
IRMA	BS		1.119.063,00					
ISEO	BS	400.528,77	105.526.908,00	0,400	422.107,63	21.578,86	21.578,86	
ISORELLA	BS	46.465,00	31.716.558,00	0,150	47.574,84	1.109,84	1.109,84	
LAVENONE	BS	27.449,59	6.023.852,00	0,500	30.119,26	2.669,67	2.669,67	
LENO	BS		130.922.854,00					
LIMONE SUL GARDA	BS		11.284.934,00					
LODRINO	BS	34.701,92	16.062.909,00	0,200	32.125,82	-2.576,10		-2.576,10
LOGRATO	BS		29.696.314,00					
LONATO	BS	259.861,83	146.253.551,00	0,200	292.507,10	32.645,27	32.645,27	
LONGHENA	BS		5.731.316,00					
LOSINE	BS		4.998.442,00					
LOZIO	BS	6.585,64	3.173.333,00	0,200	6.346,67	-238,97		-238,97
LUMEZZANE	BS		275.674.679,00					

XV LEGISLATURA — DISEGNI DI LEGGE E RELAZIONI — DOCUMENTI

DENOMINAZIONE ENTE	SIGLA PROVI NCIA	TOTALE EROGAZIONI IN BASE AL REDDITO IMPONIBILE I.R.P.E.F. ANNO 2000 (a)	REDDITO IMPONIBILE I.R.P.E.F. ANNO 2003	ALIQUOTE ANNO 2003 (1)	ADDIZIONALE SPETTANTE PER L'ANNO 2002 (b)	DIFFERENZA (b - a)	SALDI POSITIVI IN PAGAMENTO (2)	IMPORTI DA RECUPERARE SU EROGAZIONI SUCCESSIVE (2)
MACLODIO	BS		12.444.415,00					
MAGASA	BS	2.007,91	1.100.066,00	0,200	2.200,13	192,22	192,22	
MAIRANO	BS	41.379,92	27.083.085,00	0,200	54.166,17	12.786,25	12.786,25	
MALEGNO	BS		22.490.254,00					
MALONNO	BS	59.467,94	28.596.238,00	0,200	57.192,48	-2.275,46		-2.275,46
MANERBA DEL GARDA	BS		41.897.225,00					
MANERBIO	BS		147.114.868,00					
MARCHENO	BS	87.248,62	43.707.487,00	0,200	87.414,97	166,35	166,35	
MARMENTINO	BS		5.831.503,00					
MARONE	BS	156.040,41	33.119.534,00	0,500	165.597,67	9.557,26	9.557,26	
MAZZANO	BS		115.318.374,00					
MILZANO	BS		14.281.179,00					
MONIGA DEL GARDA	BS		21.046.888,00					
MONNO	BS		4.431.017,00					
MONTE ISOLA	BS	59.050,15	14.905.521,00	0,400	59.622,08	571,93	571,93	
MONTICELLI BRUSATI	BS		47.280.445,00					
MONTICHIARI	BS		204.800.527,00					
MONTIRONE	BS	147.706,43	41.245.225,00	0,400	164.980,90	17.274,47	17.274,47	
MURA	BS		7.165.912,00					
MUSCOLINE	BS		21.828.634,00					
NAVE	BS		115.000.954,00					
NIARDO	BS		18.579.581,00					
NUVOLENTO	BS		35.176.554,00					
NUVOLERA	BS		39.902.726,00					
ODOLO	BS		22.421.447,00					
OFFLAGA	BS	115.347,99	31.762.405,00	0,400	127.049,62	11.701,63	11.701,63	
OME	BS		33.734.480,00					
ONO SAN PIETRO	BS		7.954.161,00					
ORZINUOVI	BS	542.505,42	117.411.760,00	0,500	587.058,80	44.553,38	44.553,38	
ORZIVECCHI	BS	88.821,27	19.166.603,00	0,500	95.833,02	7.011,75	7.011,75	
OSPITALETTO	BS		127.808.620,00					
OSSIMO	BS	45.820,28	11.669.992,00	0,400	46.679,97	859,69	859,69	
PADENGHE SUL GARDA	BS		50.918.515,00					
PADERNO FRANCIACORTA	BS		38.976.021,00					
PAISCO LOVENO	BS	3.887,59	2.244.427,00	0,200	4.488,85	601,26	601,26	
PAITONE	BS		18.250.265,00					
PALAZZOLO SULL'OGLIO	BS		204.869.349,00					
PARATICO	BS		39.265.347,00					
PASPARDO	BS		6.166.926,00					
PASSIRANO	BS	128.865,02	71.381.485,00	0,200	142.762,97	13.897,95	13.897,95	
PAVONE DEL MELLA	BS		23.649.106,00					
PERTICA ALTA	BS		5.609.630,00					
PERTICA BASSA	BS	25.804,32	6.776.149,00	0,400	27.104,60	1.300,28	1.300,28	
PEZZAZE	BS	57.878,96	14.814.720,00	0,400	59.258,88	1.379,92	1.379,92	
PIAN CAMUNO	BS	153.298,26	35.530.492,00	0,500	177.652,46	24.354,20	24.354,20	
PIANCOGNO	BS	114.092,35	42.063.400,00	0,300	126.190,20	12.097,85	12.097,85	
PISOGNE	BS	296.192,15	77.811.530,00	0,400	311.246,12	15.053,97	15.053,97	
POLA VENO	BS		25.025.131,00					
POLPENAZZE DEL GARDA	BS		24.626.762,00					
POMPIANO	BS	56.023,07	30.741.161,00	0,200	61.482,32	5.459,25	5.459,25	
PONCARALE	BS		43.946.539,00					
PONTE DI LEGNO	BS		17.510.289,00					
PONTEVICO	BS		60.434.903,00					
PONTOGLIO	BS	113.810,81	58.882.521,00	0,200	117.765,04	3.954,23	3.954,23	
POZZOLENGO	BS		28.034.079,00					
PRALBOINO	BS		25.598.548,00					
PRESEGLIE	BS	30.538,59	15.747.635,00	0,200	31.495,27	956,68	956,68	
PRESTINE	BS	11.833,46	2.625.256,00	0,400	10.501,02	-1.332,44		-1.332,44
PREVALLE	BS		50.861.925,00					
PROVAGLIO D'ISEO	BS	272.139,58	64.070.280,00	0,500	320.351,40	48.211,82	48.211,82	
PROVAGLIO VAL SABBIA	BS	37.908,04	9.234.703,00	0,400	36.938,81	-969,23		-969,23
PUEGNAGO DEL GARDA	BS		26.918.124,00					
QUINZANO D'OGLIO	BS	109.137,34	59.492.489,00	0,200	118.984,98	9.847,64	9.847,64	
REMEDELLO	BS		28.784.230,00					
REZZATO	BS		151.026.417,00					

XV LEGISLATURA — DISEGNI DI LEGGE E RELAZIONI — DOCUMENTI

DENOMINAZIONE ENTE	SIGLA PROVINCIA	TOTALE EROGAZIONI IN BASE AL REDDITO IMPONIBILE I.R.P.E.F. ANNO 2000 (a)	REDDITO IMPONIBILE I.R.P.E.F. ANNO 2003	ALIQUOTE ANNO 2003 (1)	ADDIZIONALE SPETTANTE PER L'ANNO 2002 (b)	DIFFERENZA (b - a)	SALDI POSITIVI IN PAGAMENTO (2)	IMPORTI DA RECUPERARE SU EROGAZIONI SUCCESSIVE (2)
ROCCAFRANCA	BS		30.288.141,00					
RODENGO-SAIANO	BS	176.639,16	93.536.644,00	0,200	187.073,29	10.434,13	10.434,13	
ROE' VOLCIANO	BS	93.291,46	51.776.092,00	0,200	103.552,18	10.260,72	10.260,72	
RONCADELLE	BS		92.003.740,00					
ROVATO	BS	283.099,67	147.800.726,00	0,200	295.601,45	12.501,78	12.501,78	
RUDIANO	BS	170.685,83	38.209.515,00	0,500	191.047,58	20.361,75	20.361,75	
SABBIO CHIESE	BS	157.602,93	33.367.941,00	0,500	166.839,71	9.236,78	9.236,78	
SALE MARASINO	BS	130.852,65	34.456.007,00	0,400	137.824,03	6.971,38	6.971,38	
SALO'	BS		128.514.457,00					
SAN FELICE DEL BENACO	BS	66.912,83	32.457.273,00	0,200	64.914,55	-1.998,28		-1.998,28
SAN GERVASIO BRESCIANO	BS		15.155.942,00					
SAN PAOLO	BS		32.361.766,00					
SAN ZENO NAVIGLIO	BS	193.611,16	41.752.225,00	0,500	208.761,13	15.149,97	15.149,97	
SAREZZO	BS		141.763.930,00					
SAVIORE DELL'ADAMELLO	BS	39.113,00	9.803.509,00	0,400	39.214,04	101,04	101,04	
SELLERO	BS	24.957,45	13.456.905,00	0,200	26.913,81	1.956,36	1.956,36	
SENIGA	BS	33.197,41	17.226.135,00	0,200	34.452,27	1.254,86	1.254,86	
SERLE	BS		25.651.803,00					
SIRMIONE	BS		81.187.999,00					
SOIANO DEL LAGO	BS		18.169.343,00					
SONICO	BS	21.620,72	10.956.215,00	0,200	21.912,43	291,71	291,71	
SULZANO	BS	60.189,80	17.715.020,00	0,400	70.860,08	10.670,28	10.670,28	
TAVERNOLE SUL MELLA	BS		13.353.948,00					
TEMU'	BS		8.017.124,00					
TIGNALE	BS	49.611,97	10.568.270,00	0,500	52.841,35	3.229,38	3.229,38	
TORBOLE CASAGLIA	BS		57.995.542,00					
TOSCOLANO MADERNO	BS		76.735.231,00					
TRAVAGLIATO	BS		110.042.580,00					
TREMOSINE	BS		15.647.003,00					
TRENZANO	BS		40.133.138,00					
TREVISO BRESCIANO	BS		4.879.419,00					
URAGO D'OGGIO	BS	104.282,58	29.870.067,00	0,400	119.480,27	15.197,69	15.197,69	
VALLIO TERME	BS	23.117,34	11.715.222,00	0,200	23.430,44	313,10	313,10	
VALVESTINO	BS	3.565,35	1.833.308,00	0,200	3.666,62	101,27	101,27	
VEROLANUOVA	BS		83.250.994,00					
VEROLAVECCHIA	BS		37.608.358,00					
VESTONE	BS	102.032,55	48.401.183,00	0,200	96.802,37	-5.230,18		-5.230,18
VEZZA D'OGGIO	BS		12.740.394,00					
VILLA CARCINA	BS		114.505.822,00					
VILLACHIARA	BS	37.971,10	10.080.768,00	0,400	40.323,07	2.351,97	2.351,97	
VILLANUOVA SUL CLISI	BS		54.485.936,00					
VIONE	BS		6.454.013,00					
VISANO	BS	69.674,13	17.183.221,00	0,400	68.732,88	-941,25		-941,25
VOBARNO	BS	362.326,25	74.785.438,00	0,500	373.927,19	11.600,94	11.600,94	
ZONE	BS	49.800,61	10.408.226,00	0,500	52.041,13	2.240,52	2.240,52	
ALBAVILLA	CO	230.909,41	75.901.735,00	0,300	227.705,21	-3.204,20		-3.204,20
ALBESE CON CASSANO	CO	190.709,10	51.216.705,00	0,400	204.866,82	14.157,72	14.157,72	
ALBIOLO	CO		22.520.442,00					
ALSERIO	CO	69.724,79	13.087.809,00	0,500	65.439,05	-4.285,74		-4.285,74
ALZATE BRIANZA	CO	103.034,82	55.439.939,00	0,200	110.879,88	7.845,06	7.845,06	
ANZANO DEL PARCO	CO	40.162,57	21.827.138,00	0,200	43.654,28	3.491,71	3.491,71	
APPIANO GENTILE	CO		98.511.138,00					
ARGEGNO	CO	27.407,94	7.279.256,00	0,400	29.117,02	1.709,08	1.709,08	
AROSIO	CO	207.353,41	53.209.058,00	0,400	212.836,23	5.482,82	5.482,82	
ASSO	CO		35.674.502,00					
BARNI	CO	8.199,41	4.667.106,00	0,200	9.334,21	1.134,80	1.134,80	
BELLAGIO	CO		32.758.330,00					
BENE LARIO	CO		1.538.468,00					
BEREGAZZO CON FIGLIARO	CO		24.720.984,00					
BINAGO	CO	171.290,00	43.840.873,00	0,400	175.363,49	4.073,49	4.073,49	
BIZZARONE	CO	49.315,80	11.858.037,00	0,400	47.432,15	-1.883,65		-1.883,65
BLESSAGNO	CO	6.033,84	1.764.588,00	0,400	7.058,35	1.024,51	1.024,51	
BLEVIO	CO	61.822,69	17.119.919,00	0,400	68.479,68	6.656,99	6.656,99	
BREGNANO	CO	234.871,70	65.186.635,00	0,400	260.746,54	25.874,84	25.874,84	
BRENNA	CO	91.293,14	19.880.945,00	0,500	99.404,73	8.111,59	8.111,59	

XV LEGISLATURA — DISEGNI DI LEGGE E RELAZIONI — DOCUMENTI

DENOMINAZIONE ENTE	SIGLA PROVI NCIA	TOTALE EROGAZIONI IN BASE AL REDDITO IMPONIBILE I.R.P.E.F. ANNO 2000 (a)	REDDITO IMPONIBILE I.R.P.E.F. ANNO 2003	ALIQUOTE ANNO 2003 (1)	ADDIZIONALE SPETTANTE PER L'ANNO 2002 (b)	DIFFERENZA (b - a)	SALDI POSITIVI IN PAGAMENTO (2)	IMPORTI DA RECUPERARE SU EROGAZIONI SUCCESSIVE (2)
BRIENNO	CO	18.565,51	4.481.781,00	0,400	17.927,12	-638,39		-638,39
BRUNATE	CO	26.233,36	25.221.827,00	0,100	25.221,83	-1.011,53		-1.011,53
BULGAROGRASSO	CO	103.207,12	36.785.474,00	0,300	110.356,42	7.149,30	7.149,30	
CABIATE	CO	147.962,05	74.644.922,00	0,200	149.289,84	1.327,79	1.327,79	
CADORAGO	CO	237.377,37	84.330.687,00	0,300	252.992,06	15.614,69	15.614,69	
CAGLIO	CO		4.554.273,00					
CAGNO	CO	18.024,39	17.157.468,00	0,100	17.157,47	-866,92		-866,92
CAMPIONE D'ITALIA	CO		52.970.306,00					
CANTU'	CO		429.669.197,00					
CANZO	CO	112.621,61	59.161.161,00	0,200	118.322,32	5.700,71	5.700,71	
CAPIAGO INTIMIANO	CO	119.755,70	63.345.321,00	0,200	126.690,64	6.934,94	6.934,94	
CARATE URIO	CO		20.257.830,00					
CARBONATE	CO		38.013.323,00					
CARIMATE	CO	134.985,57	64.397.979,00	0,200	128.795,96	-6.189,61		-6.189,61
CARLAZZO	CO		13.471.578,00					
CARUGO	CO	114.325,47	63.808.781,00	0,200	127.617,56	13.292,09	13.292,09	
CASASCO D'INTELVI	CO	6.590,15	3.531.543,00	0,200	7.063,09	472,94	472,94	
CASLINO D'ERBA	CO	42.062,37	21.444.015,00	0,200	42.888,03	825,66	825,66	
CASNATE CON BERNATE	CO	123.519,25	62.627.343,00	0,200	125.254,69	1.735,44	1.735,44	
CASSINA RIZZARDI	CO	69.783,36	40.262.292,00	0,200	80.524,58	10.741,22	10.741,22	
CASTELMARTE	CO		15.269.700,00					
CASTELNUOVO BOZZENTE	CO	15.582,36	8.216.813,00	0,200	16.433,63	851,27	851,27	
CASTIGLIONE D'INTELVI	CO		7.565.922,00					
CAVALLASCA	CO	70.350,92	36.066.338,00	0,200	72.132,68	1.781,76	1.781,76	
CAVARGNA	CO		596.076,00					
CERANO D'INTELVI	CO	8.224,17	4.370.666,00	0,200	8.741,33	517,16	517,16	
CERMENTE	CO	217.487,53	106.656.003,00	0,200	213.312,01	-4.175,52		-4.175,52
CERNOBBIO	CO	309.813,91	118.476.705,00	0,300	355.430,12	45.616,21	45.616,21	
CIRIMIDO	CO		24.968.585,00					
CIVENNA	CO		8.446.640,00					
CLAINO CON OSTENO	CO		2.570.673,00					
COLONNO	CO	22.088,07	5.144.466,00	0,400	20.577,86	-1.510,21		-1.510,21
COMO	CO	2.409.754,90	1.224.141.463,00	0,200	2.448.282,93	38.528,03	38.528,03	
CONSIGLIO DI RUMO	CO	18.375,19	10.252.391,00	0,200	20.504,78	2.129,59	2.129,59	
CORRIDO	CO		3.132.695,00					
CREMIA	CO		5.754.711,00					
CUCCIAGO	CO		35.443.106,00					
CUSINO	CO	1.944,84	1.128.372,00	0,200	2.256,74	311,90	311,90	
DIZZASCO	CO	12.111,61	6.839.372,00	0,200	13.678,74	1.567,13	1.567,13	
DOMASO	CO	31.280,72	16.434.484,00	0,200	32.868,97	1.588,25	1.588,25	
DONGO	CO	165.271,92	33.912.314,00	0,500	169.561,57	4.289,65	4.289,65	
DOSSO DEL LIRO	CO		1.418.129,00					
DREZZO	CO		10.074.780,00					
ERBA	CO	444.111,41	230.396.302,00	0,200	460.792,60	16.681,19	16.681,19	
EUPILIO	CO	60.909,39	33.203.263,00	0,200	66.406,53	5.497,14	5.497,14	
FAGGETO LARIO	CO	29.364,03	16.355.874,00	0,200	32.711,75	3.347,72	3.347,72	
FALOPPIO	CO	66.214,62	32.000.991,00	0,200	64.001,98	-2.212,64		-2.212,64
FENEGRO'	CO		37.325.135,00					
FIGINO SERENZA	CO	247.899,42	51.132.909,00	0,500	255.664,55	7.765,13	7.765,13	
FINO MORNASCO	CO	355.525,50	111.188.393,00	0,350	389.159,38	33.633,88	33.633,88	
GARZENO	CO	13.020,00	7.375.491,00	0,200	14.750,98	1.730,98	1.730,98	
GERA LARIO	CO		9.462.397,00					
GERMASINO	CO	4.491,04	2.312.409,00	0,200	4.624,82	133,78	133,78	
GIRONICO	CO		23.068.979,00					
GRANDATE	CO		37.921.912,00					
GRANDOLA ED UNITI	CO	15.577,85	8.199.757,00	0,200	16.399,51	821,66	821,66	
GRAVEDONA	CO	53.021,93	28.428.148,00	0,200	56.856,30	3.834,37	3.834,37	
GRIANTE	CO	13.568,83	5.978.980,00	0,200	11.957,96	-1.610,87		-1.610,87
GUANZATE	CO		67.682.290,00					
INVERIGO	CO	192.742,92	101.871.922,00	0,200	203.743,84	11.000,92	11.000,92	
LAGLIO	CO	55.163,83	10.756.342,00	0,500	53.781,71	-1.382,12		-1.382,12
LAINO	CO	17.643,75	3.795.876,00	0,500	18.979,38	1.335,63	1.335,63	
LAMBRUGO	CO	112.519,14	28.210.534,00	0,400	112.842,14	323,00	323,00	
LANZO D'INTELVI	CO	43.420,50	12.747.870,00	0,400	50.991,48	7.570,98	7.570,98	
LASNIGO	CO	15.581,24	4.278.613,00	0,400	17.114,45	1.533,21	1.533,21	

XV LEGISLATURA — DISEGNI DI LEGGE E RELAZIONI — DOCUMENTI

DENOMINAZIONE ENTE	SIGLA PROVI NCIA	TOTALE EROGAZIONI IN BASE AL REDDITO IMPONIBILE I.R.P.E.F. ANNO 2000 (a)	REDDITO IMPONIBILE I.R.P.E.F. ANNO 2003	ALIQUE ANNO 2003 (1)	ADDIZIONALE SPETTANTE PER L'ANNO 2002 (b)	DIFFERENZA (b - a)	SALDI POSITIVI IN PAGAMENTO (2)	IMPORTI DA RECUPERARE SU EROGAZIONI SUCCESSIVE (2)
LENNO	CO	53.819,79	17.938.832,00	0,300	53.816,50	-3,29		-3,29
LEZZENO	CO		19.985.446,00					
LIMIDO COMASCO	CO	79.894,37	28.911.261,00	0,300	86.733,78	6.839,41	6.839,41	
LIPOMO	CO	138.636,51	72.600.305,00	0,200	145.200,61	6.564,10	6.564,10	
LIVO	CO		1.463.702,00					
LOCATE VARESINO	CO	189.724,87	46.670.763,00	0,400	186.683,05	-3.041,82		-3.041,82
LOMAZZO	CO	205.326,37	110.390.624,00	0,200	220.781,25	15.454,88	15.454,88	
LONGONE AL SEGRINO	CO	36.593,83	20.496.356,00	0,200	40.992,71	4.398,88	4.398,88	
LUISAGO	CO	28.528,44	28.788.828,00	0,100	28.788,83	260,39	260,39	
LURAGO D'ERBA	CO	235.349,20	64.634.253,00	0,400	258.537,01	23.187,81	23.187,81	
LURAGO MARINONE	CO		26.414.877,00					
LURATE CACCIVIO	CO	231.029,34	115.767.778,00	0,200	231.535,56	506,22	506,22	
MAGREGLIO	CO		5.584.095,00					
MARIANO COMENSE	CO	925.139,86	251.452.068,00	0,400	1.005.808,27	80.668,41	80.668,41	
MASLIANICO	CO		36.876.995,00					
MENAGGIO	CO	170.590,10	36.477.526,00	0,500	182.387,63	11.797,53	11.797,53	
MERONE	CO	84.236,21	46.764.310,00	0,200	93.528,62	9.292,41	9.292,41	
MEZZEGRA	CO	16.416,83	9.587.722,00	0,200	19.175,44	2.758,61	2.758,61	
MOLTRASIO	CO	96.498,72	23.964.228,00	0,400	95.856,91	-641,81		-641,81
MONGUZZO	CO	49.409,28	25.150.600,00	0,200	50.301,20	891,92	891,92	
MONTANO LUCINO	CO		51.815.713,00					
MONTEMEZZO	CO		1.993.869,00					
MONTORFANO	CO	73.665,14	38.290.146,00	0,200	76.580,29	2.915,15	2.915,15	
MOZZATE	CO	267.658,07	90.732.657,00	0,300	272.197,97	4.539,90	4.539,90	
MUSSO	CO	18.276,08	9.222.502,00	0,200	18.445,00	168,92	168,92	
NESSO	CO	25.788,54	13.902.369,00	0,200	27.804,74	2.016,20	2.016,20	
NOVEDRATE	CO		30.790.120,00					
OLGIATE COMASCO	CO		122.694.546,00					
OLTRONA DI SAN MAMETTE	CO		25.402.195,00					
ORSENIGO	CO		33.745.483,00					
OSSUCCIO	CO	33.468,81	8.386.726,00	0,400	33.546,90	78,09	78,09	
PARE'	CO		18.238.230,00					
PEGLIO	CO		1.443.777,00					
PELLIO INTELVI	CO		7.007.339,00					
PIANELLO DEL LARIO	CO		8.738.699,00					
PIGRA	CO	7.141,97	1.735.519,00	0,400	6.942,08	-199,89		-199,89
PLESIO	CO	36.864,11	7.776.676,00	0,500	38.883,38	2.019,27	2.019,27	
POGNANA LARIO	CO	36.027,38	8.754.562,00	0,400	35.018,25	-1.009,13		-1.009,13
PONNA	CO	2.798,39	1.546.997,00	0,200	3.093,99	295,60	295,60	
PONTE LAMBRO	CO	136.155,08	50.225.936,00	0,300	150.677,81	14.522,73	14.522,73	
PORLEZZA	CO	92.172,08	24.100.587,00	0,400	96.402,35	4.230,27	4.230,27	
PROSERPIO	CO	26.208,59	12.826.835,00	0,200	25.653,67	-554,92		-554,92
PUSIANO	CO	46.738,65	16.250.418,00	0,300	48.751,25	2.012,60	2.012,60	
RAMPONIO VERNA	CO		3.153.154,00					
REZZAGO	CO	6.163,36	3.102.075,00	0,200	6.204,15	40,79	40,79	
RODERO	CO		8.245.857,00					
RONAGO	CO	22.282,89	12.013.093,00	0,200	24.026,19	1.743,30	1.743,30	
ROVELLASCA	CO	164.150,28	85.889.941,00	0,200	171.779,88	7.629,60	7.629,60	
ROVELLO PORRO	CO		66.694.195,00					
SALA COMACINA	CO		5.106.498,00					
SAN BARTOLOMEO VAL CAVAR	CO	6.462,90	3.158.701,00	0,200	6.317,40	-145,50		-145,50
SAN FEDELE INTELVI	CO		12.639.697,00					
SAN FERMO DELLA BATTAGLIA	CO	114.539,43	55.353.285,00	0,200	110.706,57	-3.832,86		-3.832,86
SAN NAZZARO VAL CAVARGNA	CO		1.079.593,00					
SAN SIRO	CO		13.874.148,00					
SCHIGNANO	CO	12.806,44	6.731.779,00	0,200	13.463,56	657,12	657,12	
SENNA COMASCO	CO	64.169,56	35.403.785,00	0,200	70.807,57	6.638,01	6.638,01	
SOLBIATE	CO	22.327,36	24.357.143,00	0,100	24.357,14	2.029,78	2.029,78	
SORICO	CO		8.919.306,00					
SORMANO	CO	13.362,79	6.336.663,00	0,200	12.673,33	-689,46		-689,46
STAZZONA	CO	9.640,87	5.001.067,00	0,200	10.002,13	361,26	361,26	
TAVERNERIO	CO		68.896.134,00					
TORNO	CO	33.719,93	18.548.788,00	0,200	37.097,58	3.377,65	3.377,65	
TREMEZZO	CO	24.180,43	11.679.887,00	0,200	23.359,77	-820,66		-820,66
TREZZONE	CO		1.592.683,00					

XV LEGISLATURA — DISEGNI DI LEGGE E RELAZIONI — DOCUMENTI

DENOMINAZIONE ENTE	SIGLA PROVI NCIA	TOTALE EROGAZIONI IN BASE AL REDDITO IMPONIBILE I.R.P.E.F. ANNO 2000 (a)	REDDITO IMPONIBILE I.R.P.E.F. ANNO 2003	ALIQUOTE ANNO 2003 (1)	ADDIZIONALE SPETTANTE PER L'ANNO 2002 (b)	DIFFERENZA (b - a)	SALDI POSITIVI IN PAGAMENTO (2)	IMPORTI DA RECUPERARE SU EROGAZIONI SUCCESSIVE (2)
TURATE	CO		102.948.200,00					
UGGIATE-TREVANO	CO		36.340.358,00					
VALBRONA	CO		26.717.504,00					
VALMOREA	CO		22.811.444,00					
VAL REZZO	CO		512.152,00					
VALSOLDA	CO		6.541.240,00					
VELESO	CO	8.605,95	2.768.771,00	0,400	11.075,08	2.469,13	2.469,13	
VENIANO	CO		26.743.888,00					
VERCANA	CO	23.421,41	5.549.351,00	0,400	22.197,40	-1.224,01		-1.224,01
VERTEMATE CON MINOPRIO	CO	69.763,37	49.186.810,00	0,150	73.780,22	4.016,85	4.016,85	
VILLA GUARDIA	CO	87.938,94	86.383.438,00	0,100	86.383,44	-1.555,50		-1.555,50
ZELBIO	CO		2.202.421,00					
ACQUANEGRA CREMONESE	CR	23.012,62	12.952.775,00	0,200	25.905,55	2.892,93	2.892,93	
AGNADELLO	CR		32.748.696,00					
ANNICCO	CR	36.030,76	19.994.794,00	0,200	39.989,59	3.958,83	3.958,83	
AZZANELLO	CR	6.152,08	7.036.582,00	0,100	7.036,58	884,50	884,50	
BAGNOLO CREMASCO	CR		48.665.363,00					
BONEMERSE	CR	38.392,27	14.656.760,00	0,300	43.970,28	5.578,01	5.578,01	
BORDOLANO	CR		5.853.282,00					
CA' D'ANDREA	CR	8.919,01	5.040.259,00	0,200	10.080,52	1.161,51	1.161,51	
CALVATONE	CR	22.433,78	10.880.851,00	0,200	21.761,70	-672,08		-672,08
CAMISANO	CR		12.098.296,00					
CAMPAGNOLA CREMASCA	CR		7.199.391,00					
CAPERGNANICA	CR		19.194.030,00					
CAPPELLA CANTONE	CR		5.263.983,00					
CAPPELLA DE' PICENARDI	CR		3.184.559,00					
CAPRALBA	CR	38.430,56	22.505.057,00	0,200	45.010,11	6.579,55	6.579,55	
CASALBUTTANO ED UNITI	CR	206.367,49	43.100.222,00	0,500	215.501,11	9.133,62	9.133,62	
CASALE CREMASCO VIDOLASCO	CR	42.613,59	16.694.471,00	0,300	50.083,41	7.469,82	7.469,82	
CASALETTO CEREDANO	CR	22.253,60	11.406.468,00	0,200	22.812,94	559,34	559,34	
CASALETTO DI SOPRA	CR		4.753.435,00					
CASALETTO VAPRIO	CR		15.850.492,00					
CASALMAGGIORE	CR		160.545.008,00					
CASALMORANO	CR		17.955.110,00					
CASTELDIDONE	CR	22.608,58	5.648.755,00	0,400	22.595,02	-13,56		-13,56
CASTEL GABBIANO	CR		3.733.637,00					
CASTELLEONE	CR	317.319,05	110.008.580,00	0,300	330.025,74	12.706,69	12.706,69	
CASTELVERDE	CR	228.114,89	61.292.522,00	0,400	245.170,09	17.055,20	17.055,20	
CASTELVISCONTI	CR	5.293,98	2.927.474,00	0,200	5.854,95	560,97	560,97	
CELLA DATI	CR		6.018.241,00					
CHIEVE	CR	63.414,48	18.904.689,00	0,350	66.166,41	2.751,93	2.751,93	
CICOGLIO	CR	15.827,17	8.713.603,00	0,200	17.427,21	1.600,04	1.600,04	
CINGIA DE' BOTTI	CR	18.919,69	10.130.334,00	0,200	20.260,67	1.340,98	1.340,98	
CORTE DE' CORTESI CON CIGNO	CR		11.368.217,00					
CORTE DE' FRATI	CR	26.911,30	14.596.209,00	0,200	29.192,42	2.281,12	2.281,12	
CREDERA RUBBIANO	CR		17.954.820,00					
CREMA	CR	911.558,65	473.885.631,00	0,200	947.771,26	36.212,61	36.212,61	
CREMONA	CR	1.458.811,85	1.000.297.332,00	0,150	1.500.446,00	41.634,15	41.634,15	
CREMOSANO	CR	22.960,82	13.120.702,00	0,200	26.241,40	3.280,58	3.280,58	
CROTTA D'ADDA	CR		6.585.628,00					
CUMIGNANO SUL NAVIGLIO	CR		3.160.490,00					
DEROVERE	CR	7.043,99	4.280.393,00	0,200	8.560,79	1.516,80	1.516,80	
DOVERA	CR		33.865.499,00					
DRIZZONA	CR		4.840.711,00					
FIESCO	CR	31.811,13	9.065.943,00	0,400	36.263,77	4.452,64	4.452,64	
FORMIGARA	CR	19.082,40	11.249.101,00	0,200	22.498,20	3.415,80	3.415,80	
GABBIONETA BINANUOVA	CR	39.830,56	9.205.936,00	0,400	36.823,74	-3.006,82		-3.006,82
GADESCO PIEVE DELMONA	CR	34.263,87	18.677.260,00	0,200	37.354,52	3.090,65	3.090,65	
GENIVOLTA	CR	19.833,54	10.737.715,00	0,200	21.475,43	1.641,89	1.641,89	
GERRE DE' CAPRIOLI	CR	38.966,62	10.185.216,00	0,400	40.740,86	1.774,24	1.774,24	
GOMBITO	CR	30.157,95	5.798.274,00	0,500	28.991,37	-1.166,58		-1.166,58
GRONTARDO	CR	25.577,96	13.592.948,00	0,200	27.185,90	1.607,94	1.607,94	
GRUMELLO CREMONESE ED UN	CR		19.539.589,00					
GUSSOLA	CR	103.845,62	27.879.022,00	0,400	111.516,09	7.670,47	7.670,47	
ISOLA DOVARESE	CR		12.290.784,00					

XV LEGISLATURA — DISEGNI DI LEGGE E RELAZIONI — DOCUMENTI

DENOMINAZIONE ENTE	SIGLA PROVI NCIA	TOTALE EROGAZIONI IN BASE AL REDDITO IMPONIBILE I.R.P.E.F. ANNO 2000 (a)	REDDITO IMPONIBILE I.R.P.E.F. ANNO 2003	ALIQUOTE ANNO 2003 (1)	ADDIZIONALE SPETTANTE PER L'ANNO 2002 (b)	DIFFERENZA (b - a)	SALDI POSITIVI IN PAGAMENTO (2)	IMPORTI DA RECUPERARE SU EROGAZIONI SUCCESSIVE (2)
IZANO	CR	34.667,01	19.118.460,00	0,200	38.236,92	3.569,91	3.569,91	
MADIGNANO	CR	33.188,40	33.430.175,00	0,100	33.430,18	241,78	241,78	
MALAGNINO	CR	25.762,65	14.948.744,00	0,200	29.897,49	4.134,84	4.134,84	
MARTIGNANA DI PO	CR	21.970,94	13.677.048,00	0,200	27.354,10	5.383,16	5.383,16	
MONTE CREMASCO	CR	40.423,84	21.344.424,00	0,200	42.688,85	2.265,01	2.265,01	
MONTODINE	CR		23.330.721,00					
MOSCAZZANO	CR		7.673.680,00					
MOTTA BALUFFI	CR		9.120.295,00					
OFFANENGO	CR	235.763,61	62.596.999,00	0,400	250.388,00	14.624,39	14.624,39	
OLMENETA	CR	41.737,48	9.292.553,00	0,500	46.462,77	4.725,29	4.725,29	
OSTIANO	CR	52.115,39	28.145.526,00	0,200	56.291,05	4.175,66	4.175,66	
PADERNO PONCHIELLI	CR		14.707.125,00					
PALAZZO PIGNANO	CR		38.255.224,00					
PANDINO	CR		87.426.123,00					
PERSICO D'OSIMO	CR	55.482,53	31.364.470,00	0,200	62.728,94	7.246,41	7.246,41	
PESCAROLO ED UNITI	CR	28.582,50	15.640.952,00	0,200	31.281,90	2.699,40	2.699,40	
PESSINA CREMONESE	CR	11.403,75	6.761.766,00	0,200	13.523,53	2.119,78	2.119,78	
PIADENA	CR		40.006.519,00					
PIANENGO	CR	97.584,31	24.877.321,00	0,400	99.509,28	1.924,97	1.924,97	
PIERANICA	CR		8.813.371,00					
PIEVE D'OLMI	CR	25.725,77	12.764.740,00	0,225	28.720,67	2.994,90	2.994,90	
PIEVE SAN GIACOMO	CR	30.911,05	13.771.634,00	0,250	34.429,09	3.518,04	3.518,04	
PIZZIGHETTONI	CR	148.170,40	81.684.717,00	0,200	163.369,43	15.199,03	15.199,03	
POZZAGLIO ED UNITI	CR	33.464,86	12.637.624,00	0,300	37.912,87	4.448,01	4.448,01	
QUINTANO	CR		6.474.082,00					
RICENGO	CR		13.022.019,00					
RIPALTA ARPINA	CR	18.455,15	9.752.827,00	0,200	19.505,65	1.050,50	1.050,50	
RIPALTA CREMASCA	CR		39.267.852,00					
RIPALTA GUERINA	CR		4.565.824,00					
RIVAROLO DEL RE ED UNITI	CR		19.558.670,00					
RIVOLTA D'ADDA	CR		82.295.566,00					
ROBECCO D'OGGIO	CR		20.992.058,00					
ROMANENGO	CR	51.343,98	29.179.405,00	0,200	58.358,81	7.014,83	7.014,83	
SALVIOLA	CR		10.056.965,00					
SAN BASSANO	CR	37.847,23	20.685.759,00	0,200	41.371,52	3.524,29	3.524,29	
SAN DANIELE PO	CR		14.784.981,00					
SAN GIOVANNI IN CROCE	CR	30.788,60	16.666.545,00	0,200	33.333,09	2.544,49	2.544,49	
SAN MARTINO DEL LAGO	CR	8.595,81	4.503.561,00	0,200	9.007,12	411,31	411,31	
SCANDOLARA RAVARA	CR	26.768,29	14.080.062,00	0,200	28.160,12	1.391,83	1.391,83	
SCANDOLARA RIPA D'OGGIO	CR		6.488.490,00					
SERGNANO	CR	57.439,76	31.022.952,00	0,200	62.045,90	4.606,14	4.606,14	
SESTO ED UNITI	CR	63.239,37	34.056.549,00	0,200	68.113,10	4.873,73	4.873,73	
SOLAROLO RAINERIO	CR	18.279,46	9.364.518,00	0,200	18.729,04	449,58	449,58	
SONCINO	CR	151.940,72	87.922.380,00	0,200	175.844,76	23.904,04	23.904,04	
SORESINA	CR	192.992,92	103.543.693,00	0,200	207.087,39	14.094,47	14.094,47	
SOSPIRO	CR	85.046,45	28.607.227,00	0,300	85.821,68	775,23	775,23	
SPINADESCO	CR	48.426,16	16.817.216,00	0,300	50.451,65	2.025,49	2.025,49	
SPINEDA	CR	9.555,27	5.303.830,00	0,200	10.607,66	1.052,39	1.052,39	
SPINO D'ADDA	CR		67.512.011,00					
STAGNO LOMBARDO	CR	40.667,64	14.679.901,00	0,300	44.039,70	3.372,06	3.372,06	
TICENGO	CR		3.781.449,00					
TORLINO VIMERCATI	CR		4.023.268,00					
TORNATA	CR		4.282.119,00					
TORRE DE' PICENARDI	CR	33.719,93	18.993.246,00	0,200	37.986,49	4.266,56	4.266,56	
TORRICELLA DEL PIZZO	CR		5.884.351,00					
TRESCORE CREMASCO	CR	102.525,80	26.690.202,00	0,400	106.760,81	4.235,01	4.235,01	
TRIGOLO	CR		18.195.546,00					
VAIANO CREMASCO	CR	90.979,23	39.670.317,00	0,250	99.175,79	8.196,56	8.196,56	
VAILATE	CR	78.237,26	42.290.589,00	0,200	84.581,18	6.343,92	6.343,92	
VESCOVATO	CR	78.007,53	39.317.474,00	0,200	78.634,95	627,42	627,42	
VOLONGO	CR		5.149.911,00					
VOLTIDO	CR		3.786.981,00					
ACQUANEGRA SUL CHIESE	MN	51.345,10	28.568.398,00	0,200	57.136,80	5.791,70	5.791,70	
ASOLA	MN	190.735,02	101.478.782,00	0,200	202.957,56	12.222,54	12.222,54	
BAGNOLO SAN VITO	MN		57.096.621,00					

XV LEGISLATURA — DISEGNI DI LEGGE E RELAZIONI — DOCUMENTI

DENOMINAZIONE ENTE	SIGLA PROVI NCIA	TOTALE EROGAZIONI IN BASE AL REDDITO IMPONIBILE I.R.P.E.F. ANNO 2000 (a)	REDDITO IMPONIBILE I.R.P.E.F. ANNO 2003	ALIQUOTE ANNO 2003 (1)	ADDIZIONALE SPETTANTE PER L'ANNO 2002 (b)	DIFFERENZA (b - a)	SALDI POSITIVI IN PAGAMENTO (2)	IMPORTI DA RECUPERARE SU EROGAZIONI SUCCESSIVE (2)
BIGARELLO	MN	33.681,63	19.786.688,00	0,200	39.573,38	5.891,75	5.891,75	
BORGOFORTE	MN	162.507,25	35.070.370,00	0,500	175.351,85	12.844,60	12.844,60	
BORGOFRANCO SUL PO	MN	15.217,49	8.656.354,00	0,200	17.312,71	2.095,22	2.095,22	
BOZZOLO	MN	87.563,94	45.297.551,00	0,200	90.595,10	3.031,16	3.031,16	
CANNETO SULL'OGLIO	MN	168.301,23	45.761.913,00	0,400	183.047,65	14.746,42	14.746,42	
CARBONARA DI PO	MN	23.109,46	12.786.840,00	0,200	25.573,68	2.464,22	2.464,22	
CASALMORO	MN		20.844.635,00					
CASALOLDO	MN	42.115,29	24.758.407,00	0,200	49.516,81	7.401,52	7.401,52	
CASALROMANO	MN	64.310,88	13.712.590,00	0,500	68.562,95	4.252,07	4.252,07	
CASTELBELFORTE	MN	107.980,80	28.582.247,00	0,400	114.328,99	6.348,19	6.348,19	
CASTEL D'ARIO	MN	124.937,05	45.970.972,00	0,300	137.912,92	12.975,87	12.975,87	
CASTEL GOFFREDO	MN	434.630,46	116.375.792,00	0,400	465.503,17	30.872,71	30.872,71	
CASTELLUCCHIO	MN	194.402,85	50.472.702,00	0,400	201.890,81	7.487,96	7.487,96	
CASTIGLIONE DELLE STIVIERE	MN	1.076.984,28	231.003.303,00	0,500	1.155.016,52	78.032,24	78.032,24	
CAVRIANA	MN	122.613,83	31.818.715,00	0,400	127.274,86	4.661,03	4.661,03	
CERESARA	MN		26.202.516,00					
COMMESSAGGIO	MN	18.957,40	10.486.301,00	0,200	20.972,60	2.015,20	2.015,20	
CURTATONE	MN		160.527.447,00					
DOSOLO	MN	64.278,80	33.860.254,00	0,200	67.720,51	3.441,71	3.441,71	
FELONICA	MN	57.061,39	15.160.736,00	0,400	60.642,94	3.581,55	3.581,55	
GAZOLDO DEGLI IPPOLITI	MN		31.596.387,00					
GAZZUOLO	MN	65.948,29	22.758.540,00	0,300	68.275,62	2.327,33	2.327,33	
GOITO	MN	182.981,56	99.703.708,00	0,200	199.407,42	16.425,86	16.425,86	
GONZAGA	MN	431.169,84	89.456.225,00	0,500	447.281,13	16.111,29	16.111,29	
GUIDIZZOLO	MN	206.191,24	54.447.112,00	0,400	217.788,45	11.597,21	11.597,21	
MAGNACAVALLLO	MN	72.801,96	15.779.326,00	0,500	78.896,63	6.094,67	6.094,67	
MANTOVA	MN	2.922.364,74	740.620.296,00	0,400	2.962.481,18	40.116,44	40.116,44	
MARCARIA	MN	323.893,99	67.017.619,00	0,500	335.088,10	11.194,11	11.194,11	
MARIANA MANTOVANA	MN		5.414.953,00					
MARMIROLO	MN	145.239,07	78.871.698,00	0,200	157.743,40	12.504,33	12.504,33	
MEDOLE	MN		33.467.570,00					
MOGLIA	MN		59.594.831,00					
MONZAMBANO	MN	202.195,15	44.398.960,00	0,500	221.994,80	19.799,65	19.799,65	
MOTTEGGIANA	MN	70.024,35	24.151.594,00	0,350	84.530,58	14.506,23	14.506,23	
OSTIGLIA	MN	143.584,77	75.552.149,00	0,200	151.104,30	7.519,53	7.519,53	
PEGOGNAGA	MN	333.026,97	73.520.465,00	0,500	367.602,33	34.575,36	34.575,36	
PIEVE DI CORIANO	MN	30.335,89	9.396.173,00	0,400	37.584,69	7.248,80	7.248,80	
PIUBEGA	MN	29.904,57	15.387.579,00	0,200	30.775,16	870,59	870,59	
POGGIO RUSCO	MN	265.419,32	70.149.301,00	0,400	280.597,20	15.177,88	15.177,88	
POMPONESCO	MN		17.510.843,00					
PONTI SUL MINCIO	MN		20.277.756,00					
PORTO MANTOVANO	MN		170.947.143,00					
QUINGENTOLE	MN	49.122,12	10.693.456,00	0,500	53.467,28	4.345,16	4.345,16	
QUISTELLO	MN	110.091,18	59.410.108,00	0,200	118.820,22	8.729,04	8.729,04	
REDONDESCO	MN		12.105.498,00					
REVERE	MN	103.577,61	27.457.292,00	0,400	109.829,17	6.251,56	6.251,56	
RIVAROLO MANTOVANO	MN	51.546,69	28.975.027,00	0,200	57.950,05	6.403,36	6.403,36	
RODIGO	MN	250.512,06	52.154.036,00	0,500	260.770,18	10.258,12	10.258,12	
RONCOFERRARO	MN	333.525,29	71.475.297,00	0,500	357.376,49	23.851,20	23.851,20	
ROVERBELLA	MN	148.539,76	78.796.285,00	0,200	157.592,57	9.052,81	9.052,81	
SABBIONETA	MN	85.065,03	45.376.904,00	0,200	90.753,81	5.688,78	5.688,78	
SAN BENEDETTO PO	MN	286.971,32	76.237.759,00	0,400	304.951,04	17.979,72	17.979,72	
SAN GIACOMO DELLE SEGNATE	MN	51.068,08	16.741.665,00	0,300	50.225,00	-843,08		-843,08
SAN GIORGIO DI MANTOVA	MN	345.985,44	93.945.203,00	0,400	375.780,81	29.795,37	29.795,37	
SAN GIOVANNI DEL DOSSO	MN		11.174.047,00					
SAN MARTINO DALL'ARGINE	MN	31.585,90	16.950.097,00	0,200	33.900,19	2.314,29	2.314,29	
SCHIVENOGLIA	MN	20.968,68	12.200.510,00	0,200	24.401,02	3.432,34	3.432,34	
SERMIDE	MN	134.202,91	71.308.183,00	0,200	142.616,37	8.413,46	8.413,46	
SERRAVALLE A PO	MN	27.523,92	15.661.447,00	0,200	31.322,89	3.798,97	3.798,97	
SOLFERINO	MN	97.433,40	26.629.167,00	0,400	106.516,67	9.083,27	9.083,27	
SUSTINENTE	MN		21.662.782,00					
SUZZARA	MN	728.470,40	214.436.730,00	0,350	750.528,56	22.058,16	22.058,16	
VIADANA	MN	376.893,41	203.564.203,00	0,200	407.128,41	30.235,00	30.235,00	
VILLA POMA	MN	39.087,10	22.048.659,00	0,200	44.097,32	5.010,22	5.010,22	
VILLIMPENTA	MN	37.655,77	19.831.238,00	0,200	39.662,48	2.006,71	2.006,71	

XV LEGISLATURA — DISEGNI DI LEGGE E RELAZIONI — DOCUMENTI

DENOMINAZIONE ENTE	SIGLA PROVI NCIA	TOTALE EROGAZIONI IN BASE AL REDDITO IMPONIBILE I.R.P.E.F. ANNO 2000 (a)	REDDITO IMPONIBILE I.R.P.E.F. ANNO 2003	ALIQUOTE ANNO 2003 (1)	ADDIZIONALE SPETTANTE PER L'ANNO 2002 (b)	DIFFERENZA (b - a)	SALDI POSITIVI IN PAGAMENTO (2)	IMPORTI DA RECUPERARE SU EROGAZIONI SUCCESSIVE (2)
VIRGLIO	MN	240.646,55	125.867.147,00	0,200	251.734,29	11.087,74	11.087,74	
VOLTA MANTOVANA	MN	234.351,43	65.934.095,00	0,400	263.736,38	29.384,95	29.384,95	
ABBIATEGRASSO	MI		376.411.960,00					
AGRATE BRIANZA	MI		185.089.580,00					
AICURZIO	MI		39.444.725,00					
ALBAIRATE	MI	152.516,73	55.062.770,00	0,300	165.188,31	12.671,58	12.671,58	
ALBIATE	MI	330.073,67	75.066.666,00	0,500	375.333,33	45.259,66	45.259,66	
ARCONATE	MI	136.378,62	75.085.120,00	0,200	150.170,24	13.791,62	13.791,62	
ARCORE	MI		245.068.858,00					
ARESE	MI	1.506.981,26	368.269.399,00	0,400	1.473.077,60	-33.903,66		-33.903,66
ARLUNO	MI	236.332,31	132.518.688,00	0,200	265.037,38	28.705,07	28.705,07	
ASSAGO	MI		119.160.279,00					
BARANZATE	MI	254.595,96	137.144.265,91	0,200	274.288,53	19.692,57	19.692,57	
BAREGGIO	MI	1.015.820,95	211.844.523,00	0,500	1.059.222,62	43.401,67	43.401,67	
BARLASSINA	MI	145.525,10	77.928.301,00	0,200	155.856,60	10.331,50	10.331,50	
BASIANO	MI	190.210,24	39.592.190,00	0,500	197.960,95	7.750,71	7.750,71	
BASIGLIO	MI		203.050.548,00					
BELLINZAGO LOMBARDO	MI	185.562,65	48.613.547,00	0,400	194.454,19	8.891,54	8.891,54	
BELLUSCO	MI	164.309,07	92.682.116,00	0,200	185.364,23	21.055,16	21.055,16	
BERNAREGGIO	MI	233.269,22	122.447.617,00	0,200	244.895,23	11.626,01	11.626,01	
BERNATE TICINO	MI	70.484,95	38.002.563,00	0,200	76.005,13	5.520,18	5.520,18	
BESANA IN BRIANZA	MI	660.956,77	197.588.276,00	0,350	691.558,97	30.602,20	30.602,20	
BESATE	MI	37.727,85	50.098.434,00	0,200	100.196,87	62.469,02	62.469,02	
BIASSONO	MI		159.227.641,00					
BINASCO	MI	274.806,80	98.451.942,00	0,300	295.355,83	20.549,03	20.549,03	
BOFFALORA SOPRA TICINO	MI	221.253,78	59.467.286,00	0,380	225.975,69	4.721,91	4.721,91	
BOLLATE	MI	852.343,01	459.135.151,09	0,200	918.270,30	65.927,29	65.927,29	
BOVISIO-MASCIAGO	MI	655.625,91	179.282.372,00	0,400	717.129,49	61.503,58	61.503,58	
BRESSO	MI	1.934.872,91	392.265.538,00	0,500	1.961.327,69	26.454,78	26.454,78	
BRIOSCO	MI	71.307,59	73.737.513,00	0,100	73.737,51	2.429,92	2.429,92	
BRUGHERIO	MI	842.478,00	442.053.252,00	0,200	884.106,50	41.628,50	41.628,50	
BUBBIANO	MI	62.183,06	19.660.417,00	0,400	78.641,67	16.458,61	16.458,61	
BUCCINASCO	MI		398.632.447,00					
BURAGO DI MOLGORA	MI	123.773,76	60.556.383,00	0,200	121.112,77	-2.660,99		-2.660,99
BUSCATE	MI	93.244,17	52.145.287,00	0,200	104.290,57	11.046,40	11.046,40	
BUSNAGO	MI		62.429.530,00					
BUSSERO	MI	239.679,19	126.863.149,00	0,200	253.726,30	14.047,11	14.047,11	
BUSTO GAROLFO	MI	289.015,27	158.439.246,00	0,200	316.878,49	27.863,22	27.863,22	
CALVIGNASCO	MI	22.724,32	11.566.035,00	0,200	23.132,07	407,75	407,75	
CAMBIAGO	MI		73.428.834,00					
CAMPARADA	MI	114.640,78	26.543.285,00	0,500	132.716,43	18.075,65	18.075,65	
CANEGRATE	MI		149.371.639,00					
CAPONAGO	MI		65.369.869,00					
CARATE BRIANZA	MI	219.419,42	229.277.446,00	0,100	229.277,45	9.858,03	9.858,03	
CARNATE	MI	531.376,36	107.081.031,00	0,500	535.405,16	4.028,80	4.028,80	
CARPIANO	MI		29.612.682,00					
CARUGATE	MI	643.875,79	176.176.293,00	0,400	704.705,17	60.829,38	60.829,38	
CASARILE	MI	166.598,50	41.417.376,00	0,400	165.669,50	-929,00		-929,00
CASOREZZO	MI	115.363,77	63.462.970,00	0,200	126.925,94	11.562,17	11.562,17	
CASSANO D'ADDA	MI	632.158,33	231.756.862,00	0,300	695.270,59	63.112,26	63.112,26	
CASSINA DE' PECCHI	MI	1.016.426,24	204.009.247,00	0,500	1.020.046,24	3.620,00	3.620,00	
CASSINETTA DI LUGAGNANO	MI	39.016,15	21.486.351,00	0,200	42.972,70	3.956,55	3.956,55	
CASTANO PRIMO	MI	494.031,95	128.808.608,00	0,400	515.234,43	21.202,48	21.202,48	
CAVENAGO DI BRIANZA	MI	377.531,92	78.833.116,00	0,500	394.165,58	16.633,66	16.633,66	
CERIANO LAGHETTO	MI	127.752,40	70.654.549,00	0,200	141.309,10	13.556,70	13.556,70	
CERNUSCO SUL NAVIGLIO	MI	1.661.331,90	453.397.050,00	0,400	1.813.588,20	152.256,30	152.256,30	
CERRO AL LAMBRO	MI	117.310,85	61.300.399,00	0,200	122.600,80	5.289,95	5.289,95	
CERRO MAGGIORE	MI		173.927.368,00					
CESANO BOSCONI	MI	1.112.119,20	284.668.320,00	0,400	1.138.673,28	26.554,08	26.554,08	
CESANO MADERNO	MI	1.780.755,38	384.793.143,00	0,500	1.923.965,72	143.210,34	143.210,34	
CESATE	MI	583.735,56	157.070.462,00	0,400	628.281,85	44.546,29	44.546,29	
CINISELLO BALSAMO	MI	4.274.046,02	863.702.415,00	0,500	4.318.512,08	44.466,06	44.466,06	
CISLIANO	MI	85.095,44	42.340.771,00	0,200	84.681,54	-413,90		-413,90
COGLIATE	MI		94.304.462,00					
COLOGNO MONZESE	MI	2.800.281,31	566.162.021,00	0,500	2.830.810,11	30.528,80	30.528,80	

XV LEGISLATURA — DISEGNI DI LEGGE E RELAZIONI — DOCUMENTI

DENOMINAZIONE ENTE	SIGLA PROVI NCIA	TOTALE EROGAZIONI IN BASE AL REDDITO IMPONIBILE I.R.P.E.F. ANNO 2000 (a)	REDDITO IMPONIBILE I.R.P.E.F. ANNO 2003	ALIQUOTE ANNO 2003 (1)	ADDIZIONALE SPETTANTE PER L'ANNO 2002 (b)	DIFFERENZA (b - a)	SALDI POSITIVI IN PAGAMENTO (2)	IMPORTI DA RECUPERARE SU EROGAZIONI SUCCESSIVE (2)
COLTURANO	MI		22.629.898,00					
CONCOREZZO	MI	381.824,76	197.580.437,00	0,200	395.160,87	13.336,11	13.336,11	
CORBETTA	MI	625.674,60	190.441.247,00	0,350	666.544,36	40.869,76	40.869,76	
CORMANO	MI	875.929,91	228.646.216,00	0,400	914.584,86	38.654,95	38.654,95	
CORNAREDO	MI	1.281.637,23	268.616.454,00	0,500	1.343.082,27	61.445,04	61.445,04	
CORNATE D'ADDA	MI		110.816.092,00					
CORREZZANA	MI		30.495.400,00					
CORSICO	MI		432.166.942,00					
CUGGIONO	MI	451.766,90	95.996.798,00	0,500	479.983,99	28.217,09	28.217,09	
CUSAGO	MI	160.840,58	71.235.384,00	0,250	178.088,46	17.247,88	17.247,88	
CUSANO MILANINO	MI	1.339.520,69	281.803.994,00	0,500	1.409.019,97	69.499,28	69.499,28	
DAIRAGO	MI	105.416,60	55.454.267,00	0,200	110.908,53	5.491,93	5.491,93	
DESIO	MI	1.688.091,15	462.888.496,00	0,400	1.851.553,98	163.462,83	163.462,83	
DRESANO	MI	62.723,60	35.725.382,00	0,200	71.450,76	8.727,16	8.727,16	
GAGGIANO	MI	509.841,80	111.428.112,00	0,500	557.140,56	47.298,76	47.298,76	
GARBAGNATE MILANESE	MI	489.204,21	331.425.478,00	0,150	497.138,22	7.934,01	7.934,01	
GESSATE	MI		93.929.841,00					
GIUSSANO	MI		259.904.429,00					
GORGONZOLA	MI	501.787,67	263.118.767,00	0,200	526.237,53	24.449,86	24.449,86	
GREZZAGO	MI	133.481,06	27.207.103,00	0,500	136.035,52	2.554,46	2.554,46	
GUDO VISCONTI	MI		17.131.775,00					
INVERUNO	MI		112.564.729,00					
INZAGO	MI	238.215,22	127.048.898,00	0,200	254.097,80	15.882,58	15.882,58	
LACCHIARELLA	MI	418.796,40	91.186.477,00	0,500	455.932,39	37.135,99	37.135,99	
LAINATE	MI	646.512,08	333.052.070,00	0,200	666.104,14	19.592,06	19.592,06	
LAZZATE	MI		81.604.355,00					
LEGNANO	MI		837.371.714,00					
LENTATE SUL SEVESO	MI	475.077,39	163.628.634,00	0,300	490.885,90	15.808,51	15.808,51	
LESMO	MI		118.215.468,00					
LIMBIATE	MI	1.000.569,11	344.059.107,00	0,300	1.032.177,32	31.608,21	31.608,21	
LISCATE	MI		42.185.711,00					
LISSONE	MI		445.863.028,00					
LOCATE DI TRIULZI	MI	489.819,07	106.666.767,00	0,500	533.333,84	43.514,77	43.514,77	
MACHERIO	MI		84.399.166,00					
MAGENTA	MI	1.537.687,08	326.213.922,00	0,500	1.631.069,61	93.382,53	93.382,53	
MAGNAGO	MI	285.871,09	103.714.417,00	0,300	311.143,25	25.272,16	25.272,16	
MARCALLO CON CASONE	MI	132.781,72	71.843.831,00	0,200	143.687,66	10.905,94	10.905,94	
MASATE	MI	112.651,46	33.592.839,00	0,350	117.574,94	4.923,48	4.923,48	
MEDA	MI		258.378.640,00					
MEDIGLIA	MI	345.669,00	138.342.949,00	0,300	415.028,85	69.359,85	69.359,85	
MELEGNANO	MI	572.713,47	224.499.585,00	0,300	673.498,76	100.785,29	100.785,29	
MELZO	MI	470.208,51	256.023.193,00	0,200	512.046,39	41.837,88	41.837,88	
MESERO	MI	85.401,76	45.205.575,00	0,200	90.411,15	5.009,39	5.009,39	
MEZZAGO	MI	158.222,30	40.541.556,00	0,400	162.166,22	3.943,92	3.943,92	
MILANO	MI		24.144.090.048,00					
MISINTO	MI		54.245.858,00					
MONZA	MI	10.112.612,15	2.009.957.014,00	0,500	10.049.785,07	-62.827,08		-62.827,08
MORIMONDO	MI		11.885.196,00					
MOTTA VISCONTI	MI	287.547,92	77.846.114,00	0,400	311.384,46	23.836,54	23.836,54	
MUGGIO'	MI	506.911,58	269.252.482,00	0,200	538.504,96	31.593,38	31.593,38	
NERVIANO	MI	831.742,53	225.112.000,00	0,400	900.448,00	68.705,47	68.705,47	
NOSATE	MI		7.789.456,00					
NOVA MILANESE	MI		257.474.679,00					
NOVATE MILANESE	MI	1.067.472,37	277.529.460,00	0,400	1.110.117,84	42.645,47	42.645,47	
NOVIGLIO	MI	150.105,10	41.901.136,00	0,400	167.604,54	17.499,44	17.499,44	
OPERA	MI	784.381,71	198.800.650,00	0,400	795.202,60	10.820,89	10.820,89	
ORNAGO	MI	184.634,73	48.053.377,00	0,400	192.213,51	7.578,78	7.578,78	
OSSONA	MI	179.053,58	50.607.860,00	0,400	202.431,44	23.377,86	23.377,86	
OZZERO	MI	43.454,83	14.630.325,00	0,300	43.890,98	436,15	436,15	
PADERNO DUGNANO	MI	1.132.250,03	600.333.418,00	0,200	1.200.666,84	68.416,81	68.416,81	
PANTIGLIATE	MI	128.854,89	72.345.217,00	0,200	144.690,43	15.835,54	15.835,54	
PARABIAGO	MI	606.357,41	331.558.167,00	0,200	663.116,33	56.758,92	56.758,92	
PAULLO	MI	490.633,26	129.075.056,00	0,400	516.300,22	25.666,96	25.666,96	
PERO	MI	615.850,74	129.483.064,00	0,500	647.415,32	31.564,58	31.564,58	
PESCHIERA BORROMEO	MI	679.974,13	337.277.230,00	0,200	674.554,46	-5.419,67		-5.419,67

XV LEGISLATURA — DISEGNI DI LEGGE E RELAZIONI — DOCUMENTI

DENOMINAZIONE ENTE	SIGLA PROVI NCIA	TOTALE EROGAZIONI IN BASE AL REDDITO IMPONIBILE I.R.P.E.F. ANNO 2000 (a)	REDDITO IMPONIBILE I.R.P.E.F. ANNO 2003	ALIQUOTE ANNO 2003 (1)	ADDIZIONALE SPETTANTE PER L'ANNO 2002 (b)	DIFFERENZA (b - a)	SALDI POSITIVI IN PAGAMENTO (2)	IMPORTI DA RECUPERARE SU EROGAZIONI SUCCESSIVE (2)
PESSANO CON BORNAGO	MI	569.662,21	114.976.283,00	0,500	574.881,42	5.219,21	5.219,21	
PIEVE EMANUELE	MI	358.133,07	181.752.345,00	0,200	363.504,69	5.371,62	5.371,62	
PIOLTELLO	MI	704.040,81	371.420.011,00	0,200	742.840,02	38.799,21	38.799,21	
POGLIANO MILANESE	MI	422.355,57	112.247.109,00	0,400	448.988,44	26.632,87	26.632,87	
POZZO D'ADDA	MI	221.913,81	50.268.777,00	0,500	251.343,89	29.430,08	29.430,08	
POZZUOLO MARTESANA	MI	183.452,29	96.720.161,00	0,200	193.440,32	9.988,03	9.988,03	
PREGNANA MILANESE	MI	301.354,36	77.749.471,00	0,400	310.997,88	9.643,52	9.643,52	
RENATE	MI	98.478,70	52.491.429,00	0,200	104.982,86	6.504,16	6.504,16	
RESCALDINA	MI	163.505,56	177.531.969,00	0,100	177.531,97	14.026,41	14.026,41	
RHO	MI	2.576.545,52	690.085.344,00	0,380	2.622.324,31	45.778,79	45.778,79	
ROBECCHETTO CON INDUNO	MI	267.449,18	55.213.614,00	0,500	276.068,07	8.618,89	8.618,89	
ROBECCO SUL NAVIGLIO	MI		82.828.205,00					
RODANO	MI		65.473.758,00					
RONCELLO	MI	57.534,36	31.158.852,00	0,200	62.317,70	4.783,34	4.783,34	
RONCO BRIANTINO	MI	119.646,46	40.757.479,00	0,300	122.272,44	2.625,98	2.625,98	
ROSATE	MI	229.547,34	67.641.893,00	0,400	270.567,57	41.020,23	41.020,23	
ROZZANO	MI	1.653.212,44	440.022.889,00	0,400	1.760.091,56	106.879,12	106.879,12	
SAN COLOMBANO AL LAMBRO	MI	391.338,36	87.102.794,00	0,500	435.513,97	44.175,61	44.175,61	
SAN DONATO MILANESE	MI	1.357.837,32	574.890.508,00	0,250	1.437.226,27	79.388,95	79.388,95	
SAN GIORGIO SU LEGNANO	MI	153.781,95	79.264.970,00	0,200	158.529,94	4.747,99	4.747,99	
SAN GIULIANO MILANESE	MI	716.969,99	408.751.133,00	0,200	817.502,27	100.532,28	100.532,28	
SANTO STEFANO TICINO	MI		53.780.127,00					
SAN VITTORE OLONA	MI		105.790.631,00					
SAN ZENONE AL LAMBRO	MI	121.545,13	44.616.372,00	0,300	133.849,12	12.303,99	12.303,99	
SEDRIANO	MI	496.520,73	132.093.643,00	0,400	528.374,57	31.853,84	31.853,84	
SEGRATE	MI	1.360.375,05	670.474.541,00	0,200	1.340.949,08	-19.425,97		-19.425,97
SENAGO	MI	869.664,07	235.662.022,00	0,400	942.648,09	72.984,02	72.984,02	
SEREGNO	MI	940.270,64	499.847.518,00	0,200	999.695,04	59.424,40	59.424,40	
SESTO SAN GIOVANNI	MI	2.151.108,17	1.113.069.658,00	0,200	2.226.139,32	75.031,15	75.031,15	
SETTALA	MI		73.304.519,00					
SETTIMO MILANESE	MI	1.192.610,43	250.878.877,00	0,500	1.254.394,39	61.783,96	61.783,96	
SEVESO	MI	1.088.980,46	236.489.482,00	0,500	1.182.447,41	93.466,95	93.466,95	
SOLARO	MI	294.192,12	151.461.043,00	0,200	302.922,09	8.729,97	8.729,97	
SOVICO	MI	445.868,75	95.778.423,00	0,500	478.892,12	33.023,37	33.023,37	
SULBIATE	MI	68.319,67	45.617.201,00	0,200	91.234,40	22.914,73	22.914,73	
TREZZANO ROSA	MI	195.540,24	53.176.813,00	0,400	212.707,25	17.167,01	17.167,01	
TREZZANO SUL NAVIGLIO	MI	532.131,43	262.120.875,00	0,200	524.241,75	-7.889,68		-7.889,68
TREZZO SULL'ADDA	MI	363.842,31	158.050.253,00	0,250	395.125,63	31.283,32	31.283,32	
TRIBIANO	MI	61.832,83	34.301.247,00	0,200	68.602,49	6.769,66	6.769,66	
TRIUGGIO	MI	497.358,58	107.875.381,00	0,500	539.376,91	42.018,33	42.018,33	
TRUCCAZZANO	MI	94.550,49	54.955.301,00	0,200	109.910,60	15.360,11	15.360,11	
TURBIGO	MI	407.188,74	85.543.531,00	0,500	427.717,66	20.528,92	20.528,92	
USMATE VELATE	MI		130.455.989,00					
VANZAGHELLO	MI	303.220,94	62.904.726,00	0,500	314.523,63	11.302,69	11.302,69	
VANZAGO	MI	147.728,49	105.443.060,00	0,160	168.708,90	20.980,41	20.980,41	
VAPRIO D'ADDA	MI	258.063,37	89.629.808,00	0,300	268.889,42	10.826,05	10.826,05	
VAREDO	MI	768.546,53	160.759.255,00	0,500	803.796,28	35.249,75	35.249,75	
VEDANO AL LAMBRO	MI	276.517,39	141.106.476,00	0,200	282.212,95	5.695,56	5.695,56	
VEDUGGIO CON COLZANO	MI	112.582,21	57.105.965,00	0,200	114.211,93	1.629,72	1.629,72	
VERANO BRIANZA	MI	207.602,30	106.474.512,00	0,200	212.949,02	5.346,72	5.346,72	
VERMEZZO	MI		45.693.498,00					
VERNATE	MI		32.022.888,00					
VIGNATE	MI		107.076.167,00					
VILLA CORTESE	MI	138.826,83	74.478.708,00	0,200	148.957,42	10.130,59	10.130,59	
VILLASANTA	MI	919.139,23	187.673.148,00	0,500	938.365,74	19.226,51	19.226,51	
VIMERCATE	MI	767.364,64	397.709.231,00	0,200	795.418,46	28.053,82	28.053,82	
VIMODRONE	MI	683.346,91	179.110.654,00	0,400	716.442,62	33.095,71	33.095,71	
VITTUONE	MI		103.167.879,00					
VIZZOLO PREDABISSI	MI	74.946,93	60.412.949,00	0,130	78.536,83	3.589,90	3.589,90	
ZELO SURRIGONE	MI		13.356.796,00					
ZIBIDO SAN GIACOMO	MI	118.046,22	63.322.853,00	0,200	126.645,71	8.599,49	8.599,49	
ALAGNA	PV	13.617,24	8.501.471,00	0,200	17.002,94	3.385,70	3.385,70	
ALBAREDO ARNABOLDI	PV		2.468.936,00					
ALBONESE	PV		5.005.005,00					
ALBUZZANO	PV	87.331,95	26.597.981,00	0,400	106.391,92	19.059,97	19.059,97	

XV LEGISLATURA — DISEGNI DI LEGGE E RELAZIONI — DOCUMENTI

DENOMINAZIONE ENTE	SIGLA PROVI NCIA	TOTALE EROGAZIONI IN BASE AL REDDITO IMPONIBILE I.R.P.E.F. ANNO 2000 (a)	REDDITO IMPONIBILE I.R.P.E.F. ANNO 2003	ALIQUOTE ANNO 2003 (1)	ADDIZIONALE SPETTANTE PER L'ANNO 2002 (b)	DIFFERENZA (b - a)	SALDI POSITIVI IN PAGAMENTO (2)	IMPORTI DA RECUPERARE SU EROGAZIONI SUCCESSIVE (2)
ARENA PO	PV	76.841,99	15.417.171,00	0,500	77.085,86	243,87	243,87	
BADIA PAVESE	PV	7.443,32	3.848.246,00	0,200	7.696,49	253,17	253,17	
BAGNARIA	PV	12.912,30	6.680.898,00	0,200	13.361,80	449,50	449,50	
BARBIANELLO	PV		8.249.905,00					
BASCAPE'	PV	55.313,61	15.605.543,00	0,400	62.422,17	7.108,56	7.108,56	
BASTIDA DE' DOSSI	PV	6.565,38	1.871.854,00	0,400	7.487,42	922,04	922,04	
BASTIDA PANCARANA	PV		11.213.751,00					
BATTUDA	PV	3.657,69	3.821.831,00	0,100	3.821,83	164,14	164,14	
BELGIOIOSO	PV	271.675,01	60.706.882,00	0,500	303.534,41	31.859,40	31.859,40	
BEREGUARDO	PV	131.879,14	29.124.066,00	0,500	145.620,33	13.741,19	13.741,19	
BORGARELLO	PV		26.262.373,00					
BORGO PRIOLO	PV	48.513,99	12.912.076,00	0,400	51.648,30	3.134,31	3.134,31	
BORGORATTO MORMOROLO	PV		5.441.600,00					
BORGO SAN SIRO	PV	41.576,99	11.051.511,00	0,500	55.257,56	13.680,57	13.680,57	
BORNASCO	PV	71.120,08	19.922.594,00	0,400	79.690,38	8.570,30	8.570,30	
BOSNASCO	PV	12.792,92	6.655.005,00	0,200	13.310,01	517,09	517,09	
BRALLO DI PREGOLA	PV	15.829,37	7.745.576,00	0,200	15.491,15	-338,22		-338,22
BREME	PV	32.099,42	8.537.286,00	0,400	34.149,14	2.049,72	2.049,72	
BRESSANA BOTTARONE	PV	99.767,88	39.209.728,00	0,300	117.629,18	17.861,30	17.861,30	
BRONI	PV	295.205,65	103.379.975,00	0,300	310.139,93	14.934,28	14.934,28	
CALVIGNANO	PV		2.006.730,00					
CAMPOSINOSO	PV		8.062.944,00					
CANDIA LOMELLINA	PV	59.161,63	17.655.967,00	0,350	61.795,88	2.634,25	2.634,25	
CANEVINO	PV	2.245,51	1.111.660,00	0,200	2.223,32	-22,19		-22,19
CANNETO PAVESE	PV	26.234,70	14.871.823,00	0,200	29.743,65	3.508,95	3.508,95	
CARBONARA AL TICINO	PV	30.772,82	16.587.091,00	0,200	33.174,18	2.401,36	2.401,36	
CASANOVA LONATI	PV		4.626.708,00					
CASATISMA	PV	15.516,81	7.988.583,00	0,200	15.977,17	460,36	460,36	
CASEI GEROLA	PV		29.582.511,00					
CASORATE PRIMO	PV	292.210,12	81.780.460,00	0,400	327.121,84	34.911,72	34.911,72	
CASSOLNOVO	PV	117.120,55	68.537.579,00	0,200	137.075,16	19.954,61	19.954,61	
CASTANA	PV		7.863.295,00					
CASTEGGIO	PV	147.224,44	77.686.282,00	0,200	155.372,56	8.148,12	8.148,12	
CASTELLETTO DI BRANDUZZO	PV	21.629,72	11.698.685,00	0,200	23.397,37	1.767,65	1.767,65	
CASTELLO D'AGOGNA	PV	47.421,27	10.713.056,00	0,500	53.565,28	6.144,01	6.144,01	
CASTELNOVETTO	PV	22.656,77	6.658.614,00	0,400	26.634,46	3.977,69	3.977,69	
CAVA MANARA	PV	128.202,86	72.725.718,00	0,200	145.451,44	17.248,58	17.248,58	
CECIMA	PV	5.000,96	2.449.754,00	0,200	4.899,51	-101,45		-101,45
CERANOVA	PV	63.573,27	14.371.228,00	0,500	71.856,14	8.282,87	8.282,87	
CERETTO LOMELLINA	PV	3.725,26	2.136.078,00	0,200	4.272,16	546,90	546,90	
CERGNAGO	PV		8.119.172,00					
CERTOSA DI PAVIA	PV	77.528,92	43.098.071,00	0,200	86.196,14	8.667,22	8.667,22	
CERVESINA	PV	48.534,27	12.405.342,00	0,400	49.621,37	1.087,10	1.087,10	
CHIGNOLO PO	PV	130.005,80	34.285.560,00	0,400	137.142,24	7.136,44	7.136,44	
CIGOGNOLA	PV		13.382.183,00					
CILA VEGNA	PV	101.184,57	56.234.424,00	0,200	112.468,85	11.284,28	11.284,28	
CODEVILLA	PV		11.365.785,00					
CONFENZA	PV		17.451.555,00					
COPIANO	PV	24.122,99	15.349.190,00	0,200	30.698,38	6.575,39	6.575,39	
CORANA	PV	14.598,12	7.532.415,00	0,200	15.064,83	466,71	466,71	
CORNALE	PV	30.450,75	7.804.956,00	0,400	31.219,82	769,07	769,07	
CORTEOLONA	PV		21.898.261,00					
CORVINO SAN QUIRICO	PV	47.396,87	12.622.046,00	0,400	50.488,18	3.091,31	3.091,31	
COSTA DE' NOBILI	PV		3.446.079,00					
COZZO	PV	14.056,70	3.965.715,00	0,400	15.862,86	1.806,16	1.806,16	
CURA CARPIGNANO	PV	114.117,13	30.343.326,00	0,500	151.716,63	37.599,50	37.599,50	
DORNO	PV	86.935,55	48.380.394,00	0,200	96.760,79	9.825,24	9.825,24	
FERRERA ERBOGNONE	PV		11.062.888,00					
FILIGHERA	PV	15.697,23	8.621.168,00	0,200	17.242,34	1.545,11	1.545,11	
FORTUNAGO	PV		3.951.986,00					
FRASCAROLO	PV		10.472.036,00					
GALLIAVOLA	PV	3.381,68	1.797.156,00	0,200	3.594,31	212,63	212,63	
GAMBARANA	PV		2.488.668,00					
GAMBOLO'	PV	413.534,53	87.638.131,00	0,500	438.190,66	24.656,13	24.656,13	
GARLASCO	PV	376.841,59	99.612.114,00	0,400	398.448,46	21.606,87	21.606,87	

XV LEGISLATURA — DISEGNI DI LEGGE E RELAZIONI — DOCUMENTI

DENOMINAZIONE ENTE	SIGLA PROVINCIA	TOTALE EROGAZIONI IN BASE AL REDDITO IMPONIBILE I.R.P.E.F. ANNO 2000 (a)	REDDITO IMPONIBILE I.R.P.E.F. ANNO 2003	ALIQUOTE ANNO 2003 (1)	ADDIZIONALE SPETTANTE PER L'ANNO 2002 (b)	DIFFERENZA (b - a)	SALDI POSITIVI IN PAGAMENTO (2)	IMPORTI DA RECUPERARE SU EROGAZIONI SUCCESSIVE (2)
GENZONE	PV		3.958.298,00					
GERENZAGO	PV		9.619.723,00					
GIUSSAGO	PV	77.478,25	44.053.348,00	0,200	88.106,70	10.628,45	10.628,45	
GODIASCO	PV		41.947.037,00					
GOLFERENZO	PV		1.830.964,00					
GRAVELLONA LOMELLINA	PV	113.469,60	25.554.429,00	0,500	127.772,15	14.302,55	14.302,55	
GROPELLO CAIROLI	PV	184.488,32	48.428.685,00	0,400	193.714,74	9.226,42	9.226,42	
INVERNO E MONTELEONE	PV	37.317,95	11.440.643,00	0,350	40.042,25	2.724,30	2.724,30	
LANDRIANO	PV	176.603,12	52.319.820,00	0,400	209.279,28	32.676,16	32.676,16	
LANGOSCO	PV	6.599,10	3.969.650,00	0,200	7.939,30	1.340,20	1.340,20	
LARDIRAGO	PV	45.437,39	13.507.331,00	0,400	54.029,32	8.591,93	8.591,93	
LINAROLO	PV	91.235,13	24.558.897,00	0,400	98.235,59	7.000,46	7.000,46	
LIRIO	PV	1.510,15	970.659,00	0,200	1.941,32	431,17	431,17	
LOMELLO	PV	41.114,14	22.887.770,00	0,200	45.775,54	4.661,40	4.661,40	
LUNGAVILLA	PV	93.649,58	25.865.792,00	0,400	103.463,17	9.813,59	9.813,59	
MAGHERNO	PV		14.673.700,00					
MARCIGNAGO	PV	39.207,59	23.455.347,00	0,200	46.910,69	7.703,10	7.703,10	
MARZANO	PV	46.073,10	11.273.391,00	0,500	56.366,96	10.293,86	10.293,86	
MEDE	PV	275.016,26	72.960.143,00	0,400	291.840,57	16.824,31	16.824,31	
MENCONICO	PV	8.603,69	4.273.061,00	0,200	8.546,12	-57,57		-57,57
MEZZANA BIGLI	PV	36.552,73	13.295.926,00	0,300	39.887,78	3.335,05	3.335,05	
MEZZANA RABATTONE	PV	9.426,89	4.865.102,00	0,200	9.730,20	303,31	303,31	
MEZZANINO	PV	31.445,14	15.626.093,00	0,200	31.252,19	-192,95		-192,95
MIRADOLO TERME	PV	66.680,84	36.531.571,00	0,200	73.063,14	6.382,30	6.382,30	
MONTALTO PAVESE	PV		8.497.022,00					
MONTEBELLO DELLA BATTAGLIA	PV		20.940.813,00					
MONTECALVO VERSIGGIA	PV		5.568.799,00					
MONTESCANO	PV		4.039.724,00					
MONTESEGALE	PV	10.322,18	3.856.770,00	0,200	7.713,54	-2.608,64		-2.608,64
MONTECELLI PAVESE	PV	11.912,28	6.524.129,00	0,200	13.048,26	1.135,98	1.135,98	
MONTU' BECCARIA	PV	33.834,79	17.741.441,00	0,200	35.482,88	1.648,09	1.648,09	
MORNICO LOSANA	PV	13.467,47	6.977.189,00	0,200	13.954,38	486,91	486,91	
MORTARA	PV		169.095.926,00					
NICORVO	PV	13.344,73	3.682.619,00	0,400	14.730,48	1.385,75	1.385,75	
OLEVANO DI LOMELLINA	PV	13.422,43	7.700.839,00	0,200	15.401,68	1.979,25	1.979,25	
OLIVA GESSI	PV	5.337,55	1.963.454,00	0,300	5.890,36	552,81	552,81	
OTTOBIANO	PV		11.828.652,00					
PALESTRO	PV	37.640,01	20.700.107,00	0,200	41.400,21	3.760,20	3.760,20	
PANCARANA	PV		3.123.681,00					
PARONA	PV		19.529.956,00					
PAVIA	PV	4.505.997,66	1.166.088.486,00	0,400	4.664.353,94	158.356,28	158.356,28	
PIETRA DE' GIORGI	PV	14.370,63	7.345.040,00	0,200	14.690,08	319,45	319,45	
PIEVE ALBIGNOLA	PV	14.989,04	8.979.292,00	0,200	17.958,58	2.969,54	2.969,54	
PIEVE DEL CAIRO	PV	39.285,30	23.572.493,00	0,200	47.144,99	7.859,69	7.859,69	
PIEVE PORTO MORONE	PV	121.388,18	25.465.650,00	0,500	127.328,25	5.940,07	5.940,07	
PINAROLO PO	PV		16.816.047,00					
PIZZALE	PV	25.736,77	7.448.254,00	0,400	29.793,02	4.056,25	4.056,25	
PONTE NIZZA	PV	31.530,94	8.126.757,00	0,400	32.507,03	976,09	976,09	
PORTALBERA	PV	38.804,43	13.774.965,00	0,300	41.324,90	2.520,47	2.520,47	
REA	PV		4.664.822,00					
REDAVALLE	PV	20.445,03	10.726.165,00	0,200	21.452,33	1.007,30	1.007,30	
RETORBIDO	PV	47.059,03	13.950.580,00	0,400	55.802,32	8.743,29	8.743,29	
RIVANAZZANO	PV	99.014,51	56.790.328,00	0,200	113.580,66	14.566,15	14.566,15	
ROBBIO	PV	284.622,59	73.335.246,00	0,400	293.340,98	8.718,39	8.718,39	
ROBECCO PAVESE	PV	28.772,81	6.273.893,00	0,500	31.369,47	2.596,66	2.596,66	
ROCCA DE' GIORGI	PV		1.112.513,00					
ROCCA SUSELLA	PV	3.458,37	1.791.797,00	0,200	3.583,59	125,22	125,22	
ROGNANO	PV		2.854.269,00					
ROMAGNESE	PV	32.007,08	7.780.929,00	0,400	31.123,72	-883,36		-883,36
RONCARO	PV		7.312.208,00					
ROSASCO	PV		6.789.991,00					
ROVESCALA	PV	13.906,05	8.063.328,00	0,200	16.126,66	2.220,61	2.220,61	
RUINO	PV		6.174.071,00					
SAN CIPRIANO PO	PV	15.871,77	4.562.218,00	0,400	18.248,87	2.377,10	2.377,10	
SAN DAMIANO AL COLLE	PV		6.175.281,00					

XV LEGISLATURA — DISEGNI DI LEGGE E RELAZIONI — DOCUMENTI

DENOMINAZIONE ENTE	SIGLA PROVI NCIA	TOTALE EROGAZIONI IN BASE AL REDDITO IMPONIBILE I.R.P.E.F. ANNO 2000 (a)	REDDITO IMPONIBILE I.R.P.E.F. ANNO 2003	ALIQUOTE ANNO 2003 (1)	ADDIZIONALE SPETTANTE PER L'ANNO 2002 (b)	DIFFERENZA (b - a)	SALDI POSITIVI IN PAGAMENTO (2)	IMPORTI DA RECUPERARE SU EROGAZIONI SUCCESSIVE (2)
SAN GENESIO ED UNITI	PV	182.076,14	49.654.813,00	0,400	198.619,25	16.543,11	16.543,11	
SAN GIORGIO DI LOMELLINA	PV	22.977,71	11.562.024,00	0,200	23.124,05	146,34	146,34	
SAN MARTINO SICCOMARIO	PV		70.819.054,00					
SANNAZZARO DE' BURGONDI	PV	229.436,98	62.688.572,00	0,400	250.754,29	21.317,31	21.317,31	
SANTA CRISTINA E BISSONE	PV	38.607,37	21.989.336,00	0,200	43.978,67	5.371,30	5.371,30	
SANTA GIULETTA	PV	77.253,02	17.247.014,00	0,500	86.235,07	8.982,05	8.982,05	
SANT'ALESSIO CON VIALONE	PV	7.587,91	4.696.178,00	0,200	9.392,36	1.804,45	1.804,45	
SANTA MARGHERITA DI STAFFO	PV		5.995.857,00					
SANTA MARIA DELLA VERSA	PV	49.831,57	25.892.248,00	0,200	51.784,50	1.952,93	1.952,93	
SANT'ANGELO LOMELLINA	PV	15.096,99	7.707.843,00	0,200	15.415,69	318,70	318,70	
SAN ZENONE AL PO	PV	9.982,14	5.547.571,00	0,200	11.095,14	1.113,00	1.113,00	
SARTIRANA LOMELLINA	PV	84.363,09	17.281.889,00	0,500	86.409,45	2.046,36	2.046,36	
SCALDASOLE	PV		9.726.050,00					
SEMIANA	PV	6.398,71	2.356.455,00	0,300	7.069,37	670,66	670,66	
SILVANO PIETRA	PV	20.991,77	7.092.782,00	0,300	21.278,35	286,58	286,58	
SIZIANO	PV	249.493,48	72.711.542,00	0,400	290.846,17	41.352,69	41.352,69	
SOMMO	PV	21.752,47	11.686.924,00	0,200	23.373,85	1.621,38	1.621,38	
SPESSA	PV	9.317,65	4.845.076,00	0,200	9.690,15	372,50	372,50	
STRADELLA	PV	491.284,18	130.202.049,00	0,400	520.808,20	29.524,02	29.524,02	
SUARDI	PV	28.339,25	5.659.316,00	0,500	28.296,58	-42,67		-42,67
TORRAZZA COSTE	PV	32.794,25	16.763.339,00	0,200	33.526,68	732,43	732,43	
TORRE BERETTI E CASTELLARO	PV		5.282.423,00					
TORRE D'ARESE	PV		6.835.548,00					
TORRE DE' NEGRİ	PV	11.688,12	3.190.546,00	0,400	12.762,18	1.074,06	1.074,06	
TORRE D'ISOLA	PV	68.329,51	36.863.816,00	0,200	73.727,63	5.398,12	5.398,12	
TORREVECCHIA PIA	PV	49.161,53	30.193.247,00	0,200	60.386,49	11.224,96	11.224,96	
TORRICELLA VERZATE	PV	25.074,57	8.800.191,00	0,300	26.400,57	1.326,00	1.326,00	
TRAVACO' SICCOMARIO	PV	223.656,78	51.921.837,00	0,450	233.648,27	9.991,49	9.991,49	
TRIVOLZIO	PV	52.631,15	15.000.983,00	0,400	60.003,93	7.372,78	7.372,78	
TROMELLO	PV		37.321.114,00					
TROVO	PV		7.046.583,00					
VAL DI NIZZA	PV	21.916,83	6.291.823,00	0,400	25.167,29	3.250,46	3.250,46	
VALEGGIO	PV		2.140.975,00					
VALLE LOMELLINA	PV	80.164,88	21.829.666,00	0,400	87.318,66	7.153,78	7.153,78	
VALLE SALIMBENE	PV	62.207,82	16.027.285,00	0,400	64.109,14	1.901,32	1.901,32	
VALVERDE	PV	8.010,22	2.832.580,00	0,300	8.497,74	487,52	487,52	
VARZI	PV	72.013,12	38.557.645,00	0,200	77.115,29	5.102,17	5.102,17	
VELEZZO LOMELLINA	PV		870.488,00					
VELLEZZO BELLINI	PV	45.506,09	26.118.706,00	0,200	52.237,41	6.731,32	6.731,32	
VERRETTO	PV	5.751,08	2.930.248,00	0,200	5.860,50	109,42	109,42	
VERRUA PO	PV	27.912,54	13.815.707,00	0,200	27.631,41	-281,13		-281,13
VIDIGULFO	PV	216.843,38	52.618.148,00	0,500	263.090,74	46.247,36	46.247,36	
VIGEVANO	PV	2.076.983,56	718.897.965,00	0,300	2.156.693,90	79.710,34	79.710,34	
VILLA BISCOSSI	PV	1.069,47	476.678,00	0,300	1.430,03	360,56	360,56	
VILLANOVA D'ARDENGGHI	PV		7.571.260,00					
VILLANTERIO	PV	114.854,75	33.956.991,00	0,400	135.827,96	20.973,21	20.973,21	
VISTARINO	PV		12.225.262,00					
VOGHERA	PV	489.957,03	510.742.558,00	0,100	510.742,56	20.785,53	20.785,53	
VOLPARA	PV		1.317.477,00					
ZAVATTARELLO	PV	20.144,35	10.241.271,00	0,200	20.482,54	338,19	338,19	
ZECCONE	PV		16.303.903,00					
ZEME LOMELLINA	PV		11.229.913,00					
ZENEVREDO	PV	7.787,24	4.805.736,00	0,200	9.611,47	1.824,23	1.824,23	
ZERBO	PV	17.272,70	4.303.656,00	0,400	17.214,62	-58,08		-58,08
ZERBOLO'	PV		13.371.057,00					
ZINASCO	PV		30.879.120,00					
ALBAREDO PER SAN MARCO	SO		2.842.980,00					
ALBOSAGGIA	SO		35.085.888,00					
ANDALO VALTELLINO	SO		6.429.556,00					
APRICA	SO	31.690,63	16.912.807,00	0,200	33.825,61	2.134,98	2.134,98	
ARDENNO	SO		31.824.254,00					
BEMA	SO		1.544.120,00					
BERBENNO DI VALTELLINA	SO		39.717.211,00					
BIANZONE	SO		8.399.585,00					
BORMIO	SO	233.023,17	48.327.323,00	0,500	241.636,62	8.613,45	8.613,45	

XV LEGISLATURA — DISEGNI DI LEGGE E RELAZIONI — DOCUMENTI

DENOMINAZIONE ENTE	SIGLA PROVINCIA	TOTALE EROGAZIONI IN BASE AL REDDITO IMPONIBILE I.R.P.E.F. ANNO 2000 (a)	REDDITO IMPONIBILE I.R.P.E.F. ANNO 2003	ALIQUOTE ANNO 2003 (1)	ADDIZIONALE SPETTANTE PER L'ANNO 2002 (b)	DIFFERENZA (b - a)	SALDI POSITIVI IN PAGAMENTO (2)	IMPORTI DA RECUPERARE SU EROGAZIONI SUCCESSIVE (2)
BUGLIO IN MONTE	SO		17.002.269,00					
CAIOLO	SO	17.657,84	9.067.469,00	0,200	18.134,94	477,10	477,10	
CAMPODOLCINO	SO		8.539.703,00					
CASPOGGIO	SO		9.978.458,00					
CASTELLO DELL'ACQUA	SO	21.636,51	5.380.325,00	0,400	21.521,30	-115,21		-115,21
CASTIONE ANDEVENNO	SO		15.481.686,00					
CEDRASCO	SO		4.707.713,00					
CERCINO	SO		6.116.033,00					
CHIAVENNA	SO	279.367,65	71.776.740,00	0,400	287.106,96	7.739,31	7.739,31	
CHIESA IN VALMALENCO	SO		22.879.931,00					
CHIURO	SO	127.979,88	24.473.714,00	0,500	122.368,57	-5.611,31		-5.611,31
CINO	SO		2.515.933,00					
CIVO	SO		7.925.996,00					
COLORINA	SO	24.405,65	11.996.840,00	0,200	23.993,68	-411,97		-411,97
COSIO VALTELLINO	SO	253.448,47	52.936.045,00	0,500	264.680,23	11.231,76	11.231,76	
DAZIO	SO		3.652.952,00					
DELEBIO	SO		33.476.016,00					
DUBINO	SO	51.766,29	27.429.140,00	0,200	54.858,28	3.091,99	3.091,99	
FAEDO VALTELLINO	SO	24.634,26	5.139.413,00	0,500	25.697,07	1.062,81	1.062,81	
FORCOLA	SO		6.761.113,00					
FUSINE	SO	29.642,74	5.929.514,00	0,500	29.647,57	4,83	4,83	
GEROLA ALTA	SO		2.273.735,00					
GORDONA	SO		14.854.494,00					
GROSIO	SO	79.479,40	41.256.827,00	0,200	82.513,65	3.034,25	3.034,25	
GROSOTTO	SO	38.440,70	18.720.782,00	0,200	37.441,56	-999,14		-999,14
LANZADA	SO		10.517.241,00					
LIVIGNO	SO		56.959.494,00					
LOVERO	SO		6.504.667,00					
MADESIMO	SO		6.309.178,00					
MANTELLO	SO		6.727.508,00					
MAZZO DI VALTELLINA	SO		9.954.062,00					
MELLO	SO		6.439.505,00					
MENAROLA	SO		336.892,00					
MESE	SO	24.369,62	13.030.406,00	0,200	26.060,81	1.691,19	1.691,19	
MONTAGNA IN VALTELLINA	SO	66.402,70	34.067.035,00	0,200	68.134,07	1.731,37	1.731,37	
MORBEGNO	SO	651.096,03	133.777.574,00	0,500	668.887,87	17.791,84	17.791,84	
NOVATE MEZZOLA	SO		13.182.685,00					
PEDESINA	SO		270.794,00					
PIANTEDO	SO		10.814.774,00					
PIATEDA	SO	45.362,09	22.889.358,00	0,200	45.778,72	416,63	416,63	
PIURO	SO		13.144.801,00					
POGGIRIDENTI	SO		21.275.230,00					
PONTE IN VALTELLINA	SO	90.588,74	24.480.742,00	0,400	97.922,97	7.334,23	7.334,23	
POSTALESIO	SO	12.353,73	6.780.990,00	0,200	13.561,98	1.208,25	1.208,25	
PRATA CAMPORACCIO	SO		21.598.297,00					
RASURA	SO		2.622.652,00					
ROGOLO	SO		5.233.924,00					
SAMOLACO	SO		20.286.339,00					
SAN GIACOMO FILIPPO	SO		2.764.220,00					
SERNIO	SO		4.300.227,00					
SONDALO	SO	249.543,60	49.145.605,00	0,500	245.728,03	-3.815,57		-3.815,57
SONDRIO	SO	1.227.838,83	309.484.293,00	0,400	1.237.937,17	10.098,34	10.098,34	
SPRIANA	SO		902.887,00					
TALAMONA	SO	162.053,53	40.955.516,00	0,400	163.822,06	1.768,53	1.768,53	
TARTANO	SO	3.447,93	1.936.706,00	0,200	3.873,41	425,48	425,48	
TEGLIO	SO		41.516.674,00					
TIRANO	SO	492.459,88	99.496.968,00	0,500	497.484,84	5.024,96	5.024,96	
TORRE DI SANTA MARIA	SO		7.226.094,00					
TOVO DI SANT'AGATA	SO		5.419.030,00					
TRAONA	SO		20.103.319,00					
TRESIVIO	SO		22.539.869,00					
VALDIDENTRO	SO	62.634,63	33.049.883,00	0,200	66.099,77	3.465,14	3.465,14	
VALDISOTTO	SO	141.355,57	30.648.238,00	0,500	153.241,19	11.885,62	11.885,62	
VALFURVA	SO	106.477,48	21.715.969,00	0,500	108.579,85	2.102,37	2.102,37	
VAL MASINO	SO		6.687.339,00					

XV LEGISLATURA — DISEGNI DI LEGGE E RELAZIONI — DOCUMENTI

DENOMINAZIONE ENTE	SIGLA PROVI NCIA	TOTALE EROGAZIONI IN BASE AL REDDITO IMPONIBILE I.R.P.E.F. ANNO 2000 (a)	REDDITO IMPONIBILE I.R.P.E.F. ANNO 2003	ALIQUOTE ANNO 2003 (1)	ADDIZIONALE SPETTANTE PER L'ANNO 2002 (b)	DIFFERENZA (b - a)	SALDI POSITIVI IN PAGAMENTO (2)	IMPORTI DA RECUPERARE SU EROGAZIONI SUCCESSIVE (2)
VERCEIA	SO		8.035.257,00					
VERVIO	SO		1.816.380,00					
VILLA DI CHIAVENNA	SO		6.254.141,00					
VILLA DI TIRANO	SO		26.145.292,00					
AGRA	VA		2.831.269,00					
ALBIZZATE	VA		64.581.686,00					
ANGERA	VA	135.071,16	73.070.382,00	0,200	146.140,76	11.069,60	11.069,60	
ARCISATE	VA		85.951.824,00					
ARSAGO SEPRIO	VA	103.380,54	53.754.147,00	0,200	107.508,29	4.127,75	4.127,75	
AZZATE	VA	255.396,69	54.812.151,00	0,500	274.060,76	18.664,07	18.664,07	
AZZIO	VA	9.315,97	10.266.839,00	0,100	10.266,84	950,87	950,87	
BARASSO	VA	40.846,69	27.518.223,00	0,150	41.277,33	430,64	430,64	
BARDELLO	VA	25.224,77	15.413.405,00	0,200	30.826,81	5.602,04	5.602,04	
BEDERO VALCUVIA	VA		7.215.926,00					
BESANO	VA	32.243,66	18.322.058,00	0,200	36.644,12	4.400,46	4.400,46	
BESNATE	VA	112.192,57	60.744.608,00	0,200	121.489,22	9.296,65	9.296,65	
BESOZZO	VA		95.734.850,00					
BIANDRONNO	VA	187.362,07	38.646.121,00	0,500	193.230,61	5.868,54	5.868,54	
BISUSCHIO	VA		33.958.889,00					
BODIO LOMNAGO	VA	145.480,06	30.793.124,00	0,500	153.965,62	8.485,56	8.485,56	
BREBBIA	VA	173.349,14	36.683.854,00	0,500	183.419,27	10.070,13	10.070,13	
BREGANO	VA	31.608,43	8.655.057,00	0,400	34.620,23	3.011,80	3.011,80	
BRENTA	VA	32.523,98	16.570.886,00	0,200	33.141,77	617,79	617,79	
BREZZO DI BEDERO	VA		11.199.293,00					
BRINZIO	VA	38.915,71	9.643.193,00	0,400	38.572,77	-342,94		-342,94
BRISSAGO-VALTRAVAGLIA	VA	38.927,75	8.532.050,00	0,500	42.660,25	3.732,50	3.732,50	
BRUNELLO	VA		13.718.902,00					
BRUSIMPIANO	VA		10.123.297,00					
BUGUGGIATE	VA	212.274,09	44.698.081,00	0,500	223.490,41	11.216,32	11.216,32	
BUSTO ARSIZIO	VA		1.058.749.443,00					
CADEGLIANO-VICONAGO	VA		8.926.051,00					
CADREZZATE	VA	79.851,60	16.186.517,00	0,500	80.932,59	1.080,99	1.080,99	
CAIRATE	VA		85.738.422,00					
CANTELLO	VA	78.924,21	39.936.406,00	0,200	79.872,81	948,60	948,60	
CARAVATE	VA	59.210,05	29.921.910,00	0,200	59.843,82	633,77	633,77	
CARDANO AL CAMPO	VA		159.943.113,00					
CARNAGO	VA	254.227,76	71.333.414,00	0,400	285.333,66	31.105,90	31.105,90	
CARONNO PERTUSELLA	VA	297.114,45	161.316.606,00	0,200	322.633,21	25.518,76	25.518,76	
CARONNO VARESE	VA		55.426.869,00					
CASALE LITTA	VA	106.458,26	27.469.384,00	0,400	109.877,54	3.419,28	3.419,28	
CASALZUIGNO	VA	46.779,75	12.475.929,00	0,400	49.903,72	3.123,97	3.123,97	
CASCIAGO	VA	332.373,81	66.404.012,00	0,500	332.020,06	-353,75		-353,75
CASORATE SEMPIONE	VA	249.295,28	64.744.744,00	0,400	258.978,98	9.683,70	9.683,70	
CASSANO MAGNAGO	VA		242.679.161,00					
CASSANO VALCUVIA	VA		5.219.687,00					
CASTELLANZA	VA	566.892,48	199.317.591,00	0,300	597.952,77	31.060,29	31.060,29	
CASTELLO CABIAGLIO	VA	9.885,24	5.811.826,00	0,200	11.623,65	1.738,41	1.738,41	
CASTELSEPRIO	VA		15.169.502,00					
CASTELVECCANA	VA	39.672,69	22.378.234,00	0,200	44.756,47	5.083,78	5.083,78	
CASTIGLIONE OLONA	VA	459.047,36	94.793.898,00	0,500	473.969,49	14.922,13	14.922,13	
CASTRONNO	VA	114.676,82	63.152.147,00	0,200	126.304,29	11.627,47	11.627,47	
CAVARIA CON PREMEZZO	VA	166.753,36	57.179.011,00	0,300	171.537,03	4.783,67	4.783,67	
CAZZAGO BRABBIA	VA		8.992.776,00					
CISLAGO	VA		111.956.284,00					
CITTIGLIO	VA	79.156,19	40.525.636,00	0,200	81.051,27	1.895,08	1.895,08	
CLIVIO	VA		10.353.573,00					
COCQUIO-TREVISAGO	VA		51.857.599,00					
COMABBBIO	VA	22.148,87	11.796.604,00	0,200	23.593,21	1.444,34	1.444,34	
COMERIO	VA	87.460,33	39.654.220,00	0,200	79.308,44	-8.151,89		-8.151,89
CREMENAGA	VA		3.370.878,00					
CROSIO DELLA VALLE	VA		8.640.332,00					
CUASSO AL MONTE	VA		28.428.221,00					
CUGLIATE-FABIASCO	VA		15.708.452,00					
CUNARDO	VA		18.086.315,00					
CURIGLIA CON MONTEVIASCO	VA	5.602,54	1.061.654,00	0,500	5.308,27	-294,27		-294,27

XV LEGISLATURA — DISEGNI DI LEGGE E RELAZIONI — DOCUMENTI

DENOMINAZIONE ENTE	SIGLA PROVI NCIA	TOTALE EROGAZIONI IN BASE AL REDDITO IMPONIBILE I.R.P.E.F. ANNO 2000 (a)	REDDITO IMPONIBILE I.R.P.E.F. ANNO 2003	ALIQUOTE ANNO 2003 (1)	ADDIZIONALE SPETTANTE PER L'ANNO 2002 (b)	DIFFERENZA (b - a)	SALDI POSITIVI IN PAGAMENTO (2)	IMPORTI DA RECUPERARE SU EROGAZIONI SUCCESSIVE (2)
CUVEGLIO	VA	136.217,59	32.254.177,00	0,500	161.270,89	25.053,30	25.053,30	
CUVIO	VA	30.410,21	16.108.706,00	0,200	32.217,41	1.807,20	1.807,20	
DAVERIO	VA	66.667,33	36.716.001,00	0,200	73.432,00	6.764,67	6.764,67	
DUMENZA	VA	45.557,90	10.246.048,00	0,500	51.230,24	5.672,34	5.672,34	
DUNO	VA		1.677.393,00					
FAGNANO OLONA	VA	600.991,35	126.441.239,00	0,500	632.206,20	31.214,85	31.214,85	
FERNO	VA	133.759,21	69.997.743,00	0,200	139.995,49	6.236,28	6.236,28	
FERRERA DI VARESE	VA		4.626.667,00					
GALLARATE	VA	2.045.111,61	714.786.565,00	0,300	2.144.359,70	99.248,09	99.248,09	
GALLIATE LOMBARDO	VA	75.369,56	13.218.540,00	0,500	66.092,70	-9.276,86		-9.276,86
GAVIRATE	VA	485.630,98	125.595.192,00	0,400	502.380,77	16.749,79	16.749,79	
GAZZADA SCHIANNO	VA	227.932,46	61.757.055,00	0,400	247.028,22	19.095,76	19.095,76	
GEMONIO	VA	58.119,95	30.669.036,00	0,200	61.338,07	3.218,12	3.218,12	
GERENZANO	VA		121.570.902,00					
GERMIGNAGA	VA	62.370,00	31.580.033,00	0,200	63.160,07	790,07	790,07	
GOLASECCA	VA	60.167,27	30.385.774,00	0,200	60.771,55	604,28	604,28	
GORLA MAGGIORE	VA		60.187.403,00					
GORLA MINORE	VA	199.237,35	91.642.192,00	0,200	183.284,38	-15.952,97		-15.952,97
GORNATE OLONA	VA	44.758,33	23.403.197,00	0,200	46.806,39	2.048,06	2.048,06	
GRANTOLA	VA	46.030,86	9.608.874,00	0,500	48.044,37	2.013,51	2.013,51	
INARZO	VA	27.946,22	10.030.902,00	0,300	30.092,71	2.146,49	2.146,49	
INDUNO OLONA	VA		114.378.033,00					
ISPRA	VA	224.211,13	49.470.321,00	0,500	247.351,61	23.140,48	23.140,48	
JERAGO CON ORAGO	VA	291.663,94	59.288.199,00	0,500	296.441,00	4.777,06	4.777,06	
LAVENA-PONTE TRESA	VA		27.943.311,00					
LAVENO-MOMBELLO	VA	204.270,05	108.719.877,00	0,200	217.439,75	13.169,70	13.169,70	
LEGGIUNO	VA	61.471,34	32.644.082,00	0,200	65.288,16	3.816,82	3.816,82	
LONATE CEPPINO	VA	91.085,36	47.336.790,00	0,200	94.673,58	3.588,22	3.588,22	
LONATE POZZOLO	VA	251.220,98	130.249.751,00	0,200	260.499,50	9.278,52	9.278,52	
LOZZA	VA	42.459,88	12.042.210,00	0,400	48.168,84	5.708,96	5.708,96	
LUINO	VA	387.726,12	130.282.480,00	0,300	390.847,44	3.121,32	3.121,32	
LUVINATE	VA	49.332,69	25.976.925,00	0,200	51.953,85	2.621,16	2.621,16	
MACCAGNO	VA		18.866.157,00					
MALGESSO	VA	45.592,80	13.618.967,00	0,400	54.475,87	8.883,07	8.883,07	
MALNATE	VA		168.477.990,00					
MARCHIROLO	VA	37.574,70	18.703.286,00	0,200	37.406,57	-168,13		-168,13
MARNATE	VA	294.980,42	79.281.210,00	0,400	317.124,84	22.144,42	22.144,42	
MARZIO	VA	9.486,33	2.309.509,00	0,500	11.547,55	2.061,22	2.061,22	
MASCIAGO PRIMO	VA	5.018,06	2.596.637,00	0,200	5.193,27	175,21	175,21	
MERCALLO	VA	35.607,33	20.474.120,00	0,200	40.948,24	5.340,91	5.340,91	
MESENZANA	VA		9.899.713,00					
MONTEGRINO-VALTRAVAGLIA	VA	39.049,95	10.360.770,00	0,400	41.443,08	2.393,13	2.393,13	
MONVALLE	VA	76.090,86	21.067.796,00	0,400	84.271,18	8.180,32	8.180,32	
MORAZZONE	VA	198.312,79	51.855.687,00	0,400	207.422,75	9.109,96	9.109,96	
MORNAGO	VA	153.714,37	55.329.413,00	0,300	165.988,24	12.273,87	12.273,87	
OGGIONA CON SANTO STEFANO	VA		52.436.403,00					
OLGIATE OLONA	VA	556.796,09	150.332.866,00	0,400	601.331,46	44.535,37	44.535,37	
ORIGGIO	VA	431.530,20	93.377.197,00	0,500	466.885,99	35.355,79	35.355,79	
ORINO	VA		8.835.459,00					
OSMATE	VA	9.078,93	5.633.239,00	0,200	11.266,48	2.187,55	2.187,55	
PINO SULLA SPONDA DEL LAGO	VA		1.456.327,00					
PORTO CERESIO	VA	41.731,27	19.308.785,00	0,200	38.617,57	-3.113,70		-3.113,70
PORTO VALTRAVAGLIA	VA	47.584,93	23.643.581,00	0,200	47.287,16	-297,77		-297,77
RANCIO VALCUVIA	VA	29.894,45	8.190.756,00	0,400	32.763,02	2.868,57	2.868,57	
SALTRIO	VA		16.988.313,00					
RANCO	VA		14.375.970,00					
SAMARATE	VA	359.004,71	184.235.474,00	0,200	368.470,95	9.466,24	9.466,24	
SANGIANO	VA	69.992,25	14.932.778,00	0,500	74.663,89	4.671,64	4.671,64	
SARONNO	VA	1.004.892,46	580.876.216,00	0,180	1.045.577,19	40.684,73	40.684,73	
SESTO CALENDE	VA	445.213,91	137.248.428,00	0,350	480.369,50	35.155,59	35.155,59	
SOLBIATE ARNO	VA	215.693,59	58.496.506,00	0,400	233.986,02	18.292,43	18.292,43	
SOLBIATE OLONA	VA		67.116.034,00					
SOMMA LOMBARDO	VA	787.442,54	213.233.257,00	0,400	852.933,03	65.490,49	65.490,49	
SUMIRAGO	VA	144.838,16	75.631.202,00	0,200	151.262,40	6.424,24	6.424,24	
TAINO	VA		43.382.386,00					

XV LEGISLATURA — DISEGNI DI LEGGE E RELAZIONI — DOCUMENTI

DENOMINAZIONE ENTE	SIGLA PROVI NCIA	TOTALE EROGAZIONI IN BASE AL REDDITO IMPONIBILE I.R.P.E.F. ANNO 2000 (a)	REDDITO IMPONIBILE I.R.P.E.F. ANNO 2003	ALIQUOTE ANNO 2003 (1)	ADDIZIONALE SPETTANTE PER L'ANNO 2002 (b)	DIFFERENZA (b - a)	SALDI POSITIVI IN PAGAMENTO (2)	IMPORTI DA RECUPERARE SU EROGAZIONI SUCCESSIVE (2)
TERNATE	VA		29.702.651,00					
TRADATE	VA		211.409.725,00					
TRAVEDONA-MONATE	VA	158.965,55	42.086.223,00	0,400	168.344,89	9.379,34	9.379,34	
TRONZANO LAGO MAGGIORE	VA		1.149.912,00					
UBOLDO	VA		124.972.557,00					
VALGANNA	VA	24.055,43	11.858.764,00	0,200	23.717,53	-337,90		-337,90
VARANO BORGHI	VA	92.398,17	29.600.942,00	0,350	103.603,30	11.205,13	11.205,13	
VARESE	VA	5.015.556,80	1.282.826.225,00	0,400	5.131.304,90	115.748,10	115.748,10	
VEDANO OLONA	VA	323.528,00	86.243.271,00	0,400	344.973,08	21.445,08	21.445,08	
VEDDASCA	VA	8.360,44	2.214.202,00	0,400	8.856,81	496,37	496,37	
VENEGONO INFERIORE	VA	113.366,84	80.546.783,00	0,150	120.820,17	7.453,33	7.453,33	
VENEGONO SUPERIORE	VA	329.347,88	87.009.329,00	0,400	348.037,32	18.689,44	18.689,44	
VERGIATE	VA	526.210,21	110.029.891,00	0,500	550.149,46	23.939,25	23.939,25	
VIGGIU'	VA	62.487,11	31.992.521,00	0,200	63.985,04	1.497,93	1.497,93	
VIZZOLA TICINO	VA		7.148.439,00					
ABBADIA LARIANA	LC	174.546,79	44.361.092,00	0,400	177.444,37	2.897,58	2.897,58	
AIRUNO	LC		30.833.952,00					
ANNONE DI BRIANZA	LC	46.874,34	24.831.008,00	0,200	49.662,02	2.787,68	2.787,68	
BALLABIO	LC	81.048,11	44.414.420,00	0,200	88.828,84	7.780,73	7.780,73	
BARZAGO	LC	58.721,30	31.161.408,00	0,200	62.322,82	3.601,52	3.601,52	
BARZANO'	LC		66.477.582,00					
BARZIO	LC		15.051.296,00					
BELLANO	LC	195.702,96	42.401.531,00	0,500	212.007,66	16.304,70	16.304,70	
BOSISIO PARINI	LC	78.626,91	40.374.127,00	0,200	80.748,25	2.121,34	2.121,34	
BRIVIO	LC		51.977.203,00					
BULCIAGO	LC	130.618,42	33.860.065,00	0,400	135.440,26	4.821,84	4.821,84	
CALCO	LC		59.579.595,00					
CALOLZIOCORTE	LC	329.552,83	166.700.244,00	0,200	333.400,49	3.847,66	3.847,66	
CARENNO	LC	26.529,54	13.260.563,00	0,200	26.521,13	-8,41		-8,41
CASARGO	LC		7.818.790,00					
CASATENNOVO	LC	548.636,39	163.638.191,00	0,350	572.733,67	24.097,28	24.097,28	
CASSAGO BRIANZA	LC	247.646,05	51.401.745,00	0,500	257.008,73	9.362,68	9.362,68	
CASSINA VALSASSINA	LC		5.003.620,00					
CASTELLO DI BRIANZA	LC		28.718.145,00					
CERNUSCO LOMBARDONE	LC	101.149,67	55.586.082,00	0,200	111.172,16	10.022,49	10.022,49	
CESANA BRIANZA	LC		28.962.772,00					
CIVATE	LC	93.039,21	48.377.413,00	0,200	96.754,83	3.715,62	3.715,62	
COLICO	LC	138.669,18	74.888.809,00	0,200	149.777,62	11.108,44	11.108,44	
COLLE BRIANZA	LC		19.340.537,00					
CORTENOVA	LC		15.994.956,00					
COSTA MASNAGA	LC		55.897.760,00					
CRANDOLA VALSASSINA	LC	1.998,89	2.062.002,00	0,100	2.062,00	63,11	63,11	
CREMELLA	LC	77.307,07	20.143.769,00	0,400	80.575,08	3.268,01	3.268,01	
CREMENO	LC		12.265.778,00					
DERVIO	LC	62.313,68	33.477.577,00	0,200	66.955,15	4.641,47	4.641,47	
DOLZAGO	LC	52.967,87	26.612.448,00	0,200	53.224,90	257,03	257,03	
DORIO	LC	6.738,82	3.715.276,00	0,200	7.430,55	691,73	691,73	
ELLO	LC	56.971,29	14.944.738,00	0,400	59.778,95	2.807,66	2.807,66	
ERVE	LC	33.147,85	6.828.008,00	0,500	34.140,04	992,19	992,19	
ESINO LARIO	LC	39.838,23	9.452.687,00	0,400	37.810,75	-2.027,48		-2.027,48
GALBIATE	LC	458.518,09	113.407.227,00	0,400	453.628,91	-4.889,18		-4.889,18
GARBAGNATE MONASTERO	LC		28.822.379,00					
GARLATE	LC	69.894,84	32.778.873,00	0,200	65.557,75	-4.337,09		-4.337,09
IMBERSAGO	LC	89.130,95	32.179.731,00	0,300	96.539,19	7.408,24	7.408,24	
INTROBIO	LC	92.821,87	18.824.957,00	0,500	94.124,79	1.302,92	1.302,92	
INTROZZO	LC	4.425,46	1.164.804,00	0,400	4.659,22	233,76	233,76	
LECCO	LC		678.917.504,00					
LIERNA	LC	104.994,29	26.274.222,00	0,400	105.096,89	102,60	102,60	
LOMAGNA	LC	229.619,42	58.412.509,00	0,400	233.650,04	4.030,62	4.030,62	
MALGRATE	LC		63.225.937,00					
MANDELLO DEL LARIO	LC	278.363,13	136.707.565,00	0,200	273.415,13	-4.948,00		-4.948,00
MARGNO	LC		3.800.031,00					
MERATE	LC		219.530.941,00					
MISSAGLIA	LC		98.619.815,00					
MOGGIO	LC		6.069.516,00					

XV LEGISLATURA — DISEGNI DI LEGGE E RELAZIONI — DOCUMENTI

DENOMINAZIONE ENTE	SIGLA PROVI NCIA	TOTALE EROGAZIONI IN BASE AL REDDITO IMPONIBILE I.R.P.E.F. ANNO 2000 (a)	REDDITO IMPONIBILE I.R.P.E.F. ANNO 2003	ALIQUOTE ANNO 2003 (1)	ADDIZIONALE SPETTANTE PER L'ANNO 2002 (b)	DIFFERENZA (b - a)	SALDI POSITIVI IN PAGAMENTO (2)	IMPORTI DA RECUPERARE SU EROGAZIONI SUCCESSIVE (2)
MOLTENO	LC	77.500,76	41.747.435,00	0,200	83.494,87	5.994,11	5.994,11	
MONTE MARENZO	LC	115.198,22	24.648.819,00	0,500	123.244,10	8.045,88	8.045,88	
MONTEVECCHIA	LC		42.062.904,00					
MONTICELLO	LC	220.171,12	52.898.715,00	0,400	211.594,86	-8.576,26		-8.576,26
MORTERONE	LC		509.331,00					
NIBIONNO	LC	154.530,81	41.392.078,00	0,400	165.568,31	11.037,50	11.037,50	
OGGIONO	LC	327.462,72	114.368.196,00	0,300	343.104,59	15.641,87	15.641,87	
OLGIATE MOLGORA	LC	291.561,48	77.673.324,00	0,400	310.693,30	19.131,82	19.131,82	
OLGINATE	LC	164.707,71	83.356.934,00	0,200	166.713,87	2.006,16	2.006,16	
OLIVETO LARIO	LC		13.605.294,00					
OSNAGO	LC		66.154.787,00					
PADERNO D'ADDA	LC	85.992,98	49.196.329,00	0,200	98.392,66	12.399,68	12.399,68	
PAGNONA	LC		3.299.103,00					
PARLASCO	LC	2.634,04	1.388.057,00	0,200	2.776,11	142,07	142,07	
PASTURO	LC	68.719,16	16.417.000,00	0,400	65.668,00	-3.051,16		-3.051,16
PEREGO	LC	39.807,83	19.956.537,00	0,200	39.913,07	105,24	105,24	
PERLEDO	LC		10.071.214,00					
PESCATO	LC	144.151,22	29.706.697,00	0,500	148.533,49	4.382,27	4.382,27	
PREMANA	LC		20.905.178,00					
PRIMALUNA	LC	78.507,54	20.078.674,00	0,400	80.314,70	1.807,16	1.807,16	
ROBBIATE	LC	277.041,04	72.028.380,00	0,400	288.113,52	11.072,48	11.072,48	
ROGENO	LC	159.247,08	32.574.656,00	0,500	162.873,28	3.626,20	3.626,20	
ROVAGNATE	LC	129.465,25	33.996.397,00	0,400	135.985,59	6.520,34	6.520,34	
SANTA MARIA HOE'	LC		28.582.931,00					
SIRONE	LC		27.191.887,00					
SIRTORI	LC		41.901.632,00					
SUEGLIO	LC	7.621,14	1.656.366,00	0,500	8.281,83	660,69	660,69	
SUELLO	LC	76.347,61	18.843.889,00	0,400	75.375,56	-972,05		-972,05
TACENO	LC	9.748,97	5.170.483,00	0,200	10.340,97	592,00	592,00	
TORRE DE' BUSI	LC	79.894,54	17.509.099,00	0,500	87.545,50	7.650,96	7.650,96	
TREMENICO	LC	7.799,62	1.901.326,00	0,400	7.605,30	-194,32		-194,32
VALGREGHENTINO	LC	156.911,48	43.816.165,00	0,400	175.264,66	18.353,18	18.353,18	
VALMADRERA	LC	274.132,24	140.509.952,00	0,200	281.019,90	6.887,66	6.887,66	
VARENNA	LC		12.529.831,00					
VENDROGNO	LC		2.660.245,00					
VERCURAGO	LC	69.634,70	35.483.777,00	0,200	70.967,55	1.332,85	1.332,85	
VERDERIO INFERIORE	LC		31.311.199,00					
VERDERIO SUPERIORE	LC		38.640.968,00					
VESTRENO	LC	12.654,96	2.866.135,00	0,500	14.330,68	1.675,72	1.675,72	
VIGANO'	LC	22.833,00	21.980.133,00	0,100	21.980,13	-852,87		-852,87
ABBADIA CERRETO	LO		2.434.929,00					
BERTONICO	LO		11.526.736,00					
BOFFALORA D'ADDA	LO	50.484,74	12.349.414,00	0,500	61.747,07	11.262,33	11.262,33	
BORGHETTO LODIGIANO	LO	176.949,96	42.451.094,00	0,500	212.255,47	35.305,51	35.305,51	
BORGO SAN GIOVANNI	LO	50.490,38	19.122.382,00	0,300	57.367,15	6.876,77	6.876,77	
BREMBIO	LO	44.422,74	27.003.675,00	0,200	54.007,35	9.584,61	9.584,61	
CAMAIRAGO	LO	16.880,81	5.139.690,00	0,400	20.558,76	3.677,95	3.677,95	
CASALETTO LODIGIANO	LO	39.471,11	24.455.635,00	0,200	48.911,27	9.440,16	9.440,16	
CASALMAIOCCO	LO	58.714,55	33.077.738,00	0,200	66.155,48	7.440,93	7.440,93	
CASALPUSTERLENGO	LO	320.334,27	181.821.621,00	0,200	363.643,24	43.308,97	43.308,97	
CASELLE LANDI	LO		17.410.653,00					
CASELLE LURANI	LO		26.202.733,00					
CASTELNUOVO BOCCA D'ADDA	LO	31.046,48	16.725.718,00	0,200	33.451,44	2.404,96	2.404,96	
CASTIGLIONE D'ADDA	LO	91.236,27	50.156.379,00	0,200	100.312,76	9.076,49	9.076,49	
CASTIRAGA VIDARDO	LO	88.976,11	20.733.241,00	0,500	103.666,21	14.690,10	14.690,10	
CAVACURTA	LO		8.295.919,00					
CAVENAGO D'ADDA	LO	43.716,66	25.383.198,00	0,200	50.766,40	7.049,74	7.049,74	
CERVIGNANO D'ADDA	LO	33.652,35	18.204.154,00	0,200	36.408,31	2.755,96	2.755,96	
CODOGNO	LO	701.678,16	202.408.302,00	0,400	809.633,21	107.955,05	107.955,05	
COMAZZO	LO	29.811,11	15.552.516,00	0,200	31.105,03	1.293,92	1.293,92	
CORNEGLIANO LAUDENSE	LO	121.377,33	35.196.607,00	0,400	140.786,43	19.409,10	19.409,10	
CORNO GIOVINE	LO	50.149,15	12.737.444,00	0,400	50.949,78	800,63	800,63	
CORNOVECCHIO	LO	5.958,68	2.106.525,00	0,300	6.319,58	360,90	360,90	
CORTE PALASIO	LO		14.440.793,00					
CRESPIATICA	LO	54.716,75	15.778.088,00	0,400	63.112,35	8.395,60	8.395,60	

XV LEGISLATURA — DISEGNI DI LEGGE E RELAZIONI — DOCUMENTI

DENOMINAZIONE ENTE	SIGLA PROVI NCIA	TOTALE EROGAZIONI IN BASE AL REDDITO IMPONIBILE I.R.P.E.F. ANNO 2000 (a)	REDDITO IMPONIBILE I.R.P.E.F. ANNO 2003	ALIQUOTE ANNO 2003 (1)	ADDIZIONALE SPETTANTE PER L'ANNO 2002 (b)	DIFFERENZA (b - a)	SALDI POSITIVI IN PAGAMENTO (2)	IMPORTI DA RECUPERARE SU EROGAZIONI SUCCESSIVE (2)
FOMBIO	LO	34.749,22	19.879.290,00	0,200	39.758,58	5.009,36	5.009,36	
GALGAGNANO	LO	30.178,23	8.644.714,00	0,400	34.578,86	4.400,63	4.400,63	
GRAFFIGNANA	LO	105.791,59	28.492.421,00	0,400	113.969,68	8.178,09	8.178,09	
GUARDAMIGLIO	LO		29.875.066,00					
LIVRAGA	LO	68.308,10	25.884.619,00	0,300	77.653,86	9.345,76	9.345,76	
LODI	LO	1.165.232,35	634.196.487,00	0,200	1.268.392,97	103.160,62	103.160,62	
LODI VECCHIO	LO	286.421,78	81.450.861,00	0,400	325.803,44	39.381,66	39.381,66	
MACCASTORNA	LO	1.390,36	670.972,00	0,200	1.341,94	-48,42		-48,42
MAIRAGO	LO	44.507,20	14.807.424,00	0,400	59.229,70	14.722,50	14.722,50	
MALEO	LO	127.827,85	34.207.834,00	0,400	136.831,34	9.003,49	9.003,49	
MARUDO	LO	23.216,45	12.592.760,00	0,200	25.185,52	1.969,07	1.969,07	
MASSALENGO	LO	164.618,77	36.055.566,00	0,500	180.277,83	15.659,06	15.659,06	
MELETI	LO	7.073,68	4.060.866,00	0,200	8.121,73	1.048,05	1.048,05	
MERLINO	LO	48.662,65	13.382.347,00	0,400	53.529,39	4.866,74	4.866,74	
MONTANASO LOMBARDO	LO		20.698.360,00					
MULAZZANO	LO	150.232,92	59.272.277,00	0,300	177.816,83	27.583,91	27.583,91	
ORIO LITTA	LO	35.116,34	19.376.137,00	0,200	38.752,27	3.635,93	3.635,93	
OSPEDALETTO LODIGIANO	LO		18.246.238,00					
OSSAGO LODIGIANO	LO	57.486,49	12.964.454,00	0,500	64.822,27	7.335,78	7.335,78	
PIEVE FISSIRAGA	LO		17.249.857,00					
SALERANO SUL LAMBRO	LO		24.850.683,00					
SAN FIORANO	LO		20.811.780,00					
SAN MARTINO IN STRADA	LO	187.704,57	44.330.252,00	0,500	221.651,26	33.946,69	33.946,69	
SAN ROCCO AL PORTO	LO	66.370,02	35.782.070,00	0,200	71.564,14	5.194,12	5.194,12	
SANT'ANGELO LODIGIANO	LO	484.135,47	133.225.923,00	0,400	532.903,69	48.768,22	48.768,22	
SANTO STEFANO LODIGIANO	LO	35.269,50	20.468.540,00	0,200	40.937,08	5.667,58	5.667,58	
SECUGNAGO	LO	74.446,68	20.246.940,00	0,400	80.987,76	6.541,08	6.541,08	
SENNA LODIGIANA	LO	72.354,31	19.446.001,00	0,400	77.784,00	5.429,69	5.429,69	
SOMAGLIA	LO	60.659,39	37.357.339,00	0,200	74.714,68	14.055,29	14.055,29	
SORDIO	LO	50.476,86	29.295.232,00	0,200	58.590,46	8.113,60	8.113,60	
TAVAZZANO CON VILLAVESCO	LO	216.900,81	57.610.114,00	0,400	230.440,46	13.539,65	13.539,65	
TERRANOVA DEI PASSERINI	LO		7.611.811,00					
TURANO LODIGIANO	LO	23.940,56	13.326.537,00	0,200	26.653,07	2.712,51	2.712,51	
VALERA FRATTA	LO	24.304,29	13.200.603,00	0,200	26.401,21	2.096,92	2.096,92	
VILLANOVA DEL SILLARO	LO		13.249.106,00					
ZELO BUON PERSICO	LO	122.178,02	67.294.985,00	0,200	134.589,97	12.411,95	12.411,95	
ARENZANO	GE	325.023,51	163.069.522,00	0,200	326.139,04	1.115,53	1.115,53	
AVEGNO	GE	45.041,26	18.850.960,00	0,250	47.127,40	2.086,14	2.086,14	
BARGAGLI	GE	78.453,22	23.322.424,00	0,350	81.628,48	3.175,26	3.175,26	
BOGLIASCO	GE	337.773,64	69.058.793,00	0,500	345.293,97	7.520,33	7.520,33	
BORZONASCA	GE		16.404.245,00					
BUSALLA	GE	261.502,61	67.968.432,00	0,400	271.873,73	10.371,12	10.371,12	
CAMOGLI	GE		84.991.882,00					
CAMPO LIGURE	GE	64.908,30	34.076.192,00	0,200	68.152,38	3.244,08	3.244,08	
CAMPOMORONE	GE	347.810,33	74.332.144,00	0,500	371.660,72	23.850,39	23.850,39	
CARASCO	GE		30.934.656,00					
CASARZA LIGURE	GE	220.209,41	64.683.454,00	0,400	258.733,82	38.524,41	38.524,41	
CASELLA	GE	105.913,21	34.762.981,00	0,300	104.288,94	-1.624,27		-1.624,27
CASTIGLIONE CHIAVARESE	GE	47.642,37	14.243.882,00	0,400	56.975,53	9.333,16	9.333,16	
CERANESI	GE	180.469,14	38.508.770,00	0,500	192.543,85	12.074,71	12.074,71	
CHIAVARI	GE		354.048.189,00					
CICAGNA	GE	103.162,64	21.606.084,00	0,500	108.030,42	4.867,78	4.867,78	
COGOLETO	GE	504.827,66	104.619.594,00	0,500	523.097,97	18.270,31	18.270,31	
COGORNO	GE	201.441,20	53.316.708,00	0,400	213.266,83	11.825,63	11.825,63	
COREGLIA LIGURE	GE	10.295,71	2.166.305,00	0,500	10.831,53	535,82	535,82	
CROCEFIESCHI	GE		5.490.280,00					
DAVAGNA	GE	84.043,63	16.887.168,00	0,500	84.435,84	392,21	392,21	
FASCIA	GE	5.290,02	1.063.712,00	0,500	5.318,56	28,54	28,54	
FAVALE DI MALVARO	GE	16.365,49	3.064.267,00	0,500	15.321,34	-1.044,15		-1.044,15
FONTANIGORDA	GE	10.304,27	2.589.675,00	0,400	10.358,70	54,43	54,43	
GENOVA	GE	38.423.761,94	8.282.647.155,00	0,470	38.928.441,63	504.679,69	504.679,69	
GORRETO	GE	6.199,37	1.266.544,00	0,500	6.332,72	133,35	133,35	
ISOLA DEL CANTONE	GE		15.854.588,00					
LA VAGNA	GE	279.438,60	147.322.263,00	0,200	294.644,53	15.205,93	15.205,93	
LEIVI	GE	128.275,49	26.244.746,00	0,500	131.223,73	2.948,24	2.948,24	

XV LEGISLATURA — DISEGNI DI LEGGE E RELAZIONI — DOCUMENTI

DENOMINAZIONE ENTE	SIGLA PROVI NCIA	TOTALE EROGAZIONI IN BASE AL REDDITO IMPONIBILE I.R.P.E.F. ANNO 2000 (a)	REDDITO IMPONIBILE I.R.P.E.F. ANNO 2003	ALIQUTE ANNO 2003 (1)	ADDIZIONALE SPETTANTE PER L'ANNO 2002 (b)	DIFFERENZA (b - a)	SALDI POSITIVI IN PAGAMENTO (2)	IMPORTI DA RECUPERARE SU EROGAZIONI SUCCESSIVE (2)
LORSICA	GE	15.072,42	3.618.962,00	0,400	14.475,85	-596,57		-596,57
LUMARZO	GE	60.005,36	12.641.037,00	0,500	63.205,19	3.199,83	3.199,83	
MASONE	GE	187.713,02	40.331.182,00	0,500	201.655,91	13.942,89	13.942,89	
MELE	GE	68.401,58	28.621.551,00	0,250	71.553,88	3.152,30	3.152,30	
MEZZANEGO	GE	19.693,89	10.990.398,00	0,200	21.980,80	2.286,91	2.286,91	
MIGNANEGO	GE	169.914,41	35.933.226,00	0,500	179.666,13	9.751,72	9.751,72	
MOCONESI	GE	99.170,46	22.172.121,00	0,500	110.860,61	11.690,15	11.690,15	
MONEGLIA	GE	53.314,72	29.930.620,00	0,200	59.861,24	6.546,52	6.546,52	
MONTEBRUNO	GE	8.396,79	1.837.245,00	0,500	9.186,23	789,44	789,44	
MONTOGGIO	GE	60.806,35	20.303.605,00	0,300	60.910,82	104,47	104,47	
NE	GE		18.544.814,00					
NEIRONE	GE	29.071,99	6.729.179,00	0,500	33.645,90	4.573,91	4.573,91	
ORERO	GE	32.117,43	5.731.842,00	0,500	28.659,21	-3.458,22		-3.458,22
PIEVE LIGURE	GE	198.611,21	41.566.661,00	0,500	207.833,31	9.222,10	9.222,10	
PORTOFINO	GE		8.642.143,00					
PROPATA	GE		1.062.423,00					
RAPALLO	GE		331.459.524,00					
RECCO	GE	389.483,61	132.372.533,00	0,300	397.117,60	7.633,99	7.633,99	
REZZOAGLIO	GE	35.846,80	9.194.474,00	0,400	36.777,90	931,10	931,10	
RONCO SCRIVIA	GE		49.435.709,00					
RONDANINA	GE	2.508,47	599.743,00	0,500	2.998,72	490,25	490,25	
ROSSIGLIONE	GE	122.102,57	33.448.746,00	0,400	133.794,98	11.692,41	11.692,41	
ROVEGNO	GE	9.783,88	4.874.732,00	0,200	9.749,46	-34,42		-34,42
SAN COLOMBANO CERTENOLI	GE	38.690,69	20.625.369,00	0,200	41.250,74	2.560,05	2.560,05	
SANTA MARGHERITA LIGURE	GE		128.323.791,00					
SANT'OLCESE	GE	312.277,88	63.511.046,00	0,500	317.555,23	5.277,35	5.277,35	
SANTO STEFANO D'AVETO	GE	38.769,02	8.467.543,00	0,500	42.337,72	3.568,70	3.568,70	
SAVIGNONE	GE		33.010.795,00					
SERRA RICCO'	GE	408.323,33	83.040.064,00	0,500	415.200,32	6.876,99	6.876,99	
SESTRI LEVANTE	GE	803.361,63	214.047.386,00	0,400	856.189,54	52.827,91	52.827,91	
SORI	GE	203.290,32	51.911.594,00	0,400	207.646,38	4.356,06	4.356,06	
TIGLIETO	GE	11.572,19	5.864.340,00	0,200	11.728,68	156,49	156,49	
TORRIGLIA	GE		20.708.272,00					
TRIBOGNA	GE		4.786.028,00					
USCIO	GE	80.976,03	19.985.709,00	0,400	79.942,84	-1.033,19		-1.033,19
VALBREVENNA	GE	32.714,29	6.849.721,00	0,500	34.248,61	1.534,32	1.534,32	
VOBBIA	GE		4.473.083,00					
ZOAGLI	GE		37.124.260,00					
AIROLE	IM		2.699.694,00					
APRICALE	IM	12.223,10	3.000.830,00	0,400	12.003,32	-219,78		-219,78
AQUILA DI ARROSCIA	IM	5.214,02	1.199.967,00	0,400	4.799,87	-414,15		-414,15
ARMO	IM	3.834,50	833.340,00	0,500	4.166,70	332,20	332,20	
AURIGO	IM	13.776,64	2.906.134,00	0,500	14.530,67	754,03	754,03	
BADALUCCO	IM	41.813,48	8.356.973,00	0,500	41.784,87	-28,61		-28,61
BAIARDO	IM	3.362,70	1.839.387,00	0,200	3.678,77	316,07	316,07	
BORDIGHERA	IM	187.016,51	101.494.439,00	0,200	202.988,88	15.972,37	15.972,37	
BORGHETTO D'ARROSCIA	IM	11.642,18	3.320.418,00	0,400	13.281,67	1.639,49	1.639,49	
BORGOMARO	IM	29.183,62	7.179.184,00	0,500	35.895,92	6.712,30	6.712,30	
CAMPOROSSO	IM	56.449,89	31.136.426,00	0,200	62.272,85	5.822,96	5.822,96	
CARAVONICA	IM	12.607,11	2.168.621,00	0,500	10.843,11	-1.764,00		-1.764,00
CARPASIO	IM		1.071.688,00					
CASTELLARO	IM	14.379,65	7.291.649,00	0,200	14.583,30	203,65	203,65	
CASTEL VITTORIO	IM		1.842.536,00					
CERIANA	IM	14.743,69	8.049.664,00	0,200	16.099,33	1.355,64	1.355,64	
CERVO	IM	38.428,31	9.951.166,00	0,400	39.804,66	1.376,35	1.376,35	
CESIO	IM	9.265,30	2.218.740,00	0,500	11.093,70	1.828,40	1.828,40	
CHIUSANICO	IM	22.412,19	4.814.655,00	0,500	24.073,28	1.661,09	1.661,09	
CHIUSAVECCHIA	IM	21.298,08	4.324.800,00	0,500	21.624,00	325,92	325,92	
CIPRESSA	IM	17.682,61	9.299.071,00	0,200	18.598,14	915,53	915,53	
CIVEZZA	IM	18.966,97	4.292.552,00	0,500	21.462,76	2.495,79	2.495,79	
COSIO DI ARROSCIA	IM		2.365.287,00					
COSTARAINERA	IM	29.859,54	6.175.587,00	0,500	30.877,94	1.018,40	1.018,40	
DIANO ARENTINO	IM		4.813.943,00					
DIANO CASTELLO	IM	33.212,04	17.615.669,00	0,200	35.231,34	2.019,30	2.019,30	
DIANO MARINA	IM	304.017,67	65.098.460,00	0,500	325.492,30	21.474,63	21.474,63	

XV LEGISLATURA — DISEGNI DI LEGGE E RELAZIONI — DOCUMENTI

DENOMINAZIONE ENTE	SIGLA PROVINCIA	TOTALE EROGAZIONI IN BASE AL REDDITO IMPONIBILE I.R.P.E.F. ANNO 2000 (a)	REDDITO IMPONIBILE I.R.P.E.F. ANNO 2003	ALIQUOTE ANNO 2003 (1)	ADDIZIONALE SPETTANTE PER L'ANNO 2002 (b)	DIFFERENZA (b - a)	SALDI POSITIVI IN PAGAMENTO (2)	IMPORTI DA RECUPERARE SU EROGAZIONI SUCCESSIVE (2)
DIANO SAN PIETRO	IM	33.474,44	7.318.236,00	0,500	36.591,18	3.116,74	3.116,74	
DOLCEACQUA	IM	23.679,29	12.365.186,00	0,200	24.730,37	1.051,08	1.051,08	
DOLCEDO	IM	35.527,38	9.543.823,00	0,400	38.175,29	2.647,91	2.647,91	
IMPERIA	IM	2.308.072,02	478.509.268,00	0,500	2.392.546,34	84.474,32	84.474,32	
ISOLABONA	IM		3.916.697,00					
LUCINASCO	IM	9.397,61	2.003.470,00	0,500	10.017,35	619,74	619,74	
MENDATICA	IM		2.037.266,00					
MOLINI DI TRIORA	IM		4.379.604,00					
MONTALTO LIGURE	IM	10.742,42	2.388.202,00	0,500	11.941,01	1.198,59	1.198,59	
MONTEGROSSO PIAN LATTE	IM		1.067.432,00					
OLIVETTA SAN MICHELE	IM		1.657.265,00					
OSPEDALETTI	IM	67.524,33	33.677.310,00	0,200	67.354,62	-169,71		-169,71
PERINALDO	IM	7.628,99	4.112.565,00	0,200	8.225,13	596,14	596,14	
PIETRABRUNA	IM	16.938,80	3.332.098,00	0,500	16.660,49	-278,31		-278,31
PIEVE DI TECO	IM	64.617,76	13.222.358,00	0,500	66.111,79	1.494,03	1.494,03	
PIGNA	IM	25.982,80	5.408.914,00	0,500	27.044,57	1.061,77	1.061,77	
POMPEIANA	IM	20.599,31	5.279.079,00	0,400	21.116,32	517,01	517,01	
PONTEDESSIO	IM	89.313,95	18.623.917,00	0,500	93.119,59	3.805,64	3.805,64	
PORNASSIO	IM	11.346,96	5.924.475,00	0,200	11.848,95	501,99	501,99	
PRELA'	IM		3.694.227,00					
RANZO	IM	14.078,43	3.961.784,00	0,400	15.847,14	1.768,71	1.768,71	
REZZO	IM	11.910,63	2.759.770,00	0,500	13.798,85	1.888,22	1.888,22	
RIVA LIGURE	IM	39.249,26	19.466.464,00	0,200	38.932,93	-316,33		-316,33
ROCCHETTA NERVINA	IM		1.668.089,00					
SAN BARTOLOMEO AL MARE	IM		27.778.978,00					
SAN BIAGIO DELLA CIMA	IM		6.488.299,00					
SAN LORENZO AL MARE	IM	25.263,78	13.528.190,00	0,200	27.056,38	1.792,60	1.792,60	
SAN REMO	IM		537.183.076,00					
SANTO STEFANO AL MARE	IM	79.626,37	17.585.252,00	0,500	87.926,26	8.299,89	8.299,89	
SEBORGIA	IM	3.869,40	2.013.724,00	0,200	4.027,45	158,05	158,05	
SOLDANO	IM		4.410.991,00					
TAGGIA	IM	430.911,95	112.777.666,00	0,400	451.110,66	20.198,71	20.198,71	
TERZORIO	IM	6.010,15	1.346.034,00	0,500	6.730,17	720,02	720,02	
TRIORA	IM	12.297,41	3.434.423,00	0,400	13.737,69	1.440,28	1.440,28	
VALLEBONA	IM		6.910.027,00					
VALLECROSCIA	IM	214.382,77	53.851.047,00	0,400	215.404,19	1.021,42	1.021,42	
VASIA	IM	15.154,96	3.000.564,00	0,500	15.002,82	-152,14		-152,14
VENTIMIGLIA	IM	887.869,22	186.421.593,00	0,500	932.107,97	44.238,75	44.238,75	
VESSALICO	IM		1.910.777,00					
VILLA FARALDI	IM		2.613.427,00					
AMEGLIA	SP	181.929,73	48.034.760,00	0,400	192.139,04	10.209,31	10.209,31	
ARCOLA	SP	368.264,95	98.904.243,00	0,400	395.616,97	27.352,02	27.352,02	
BEVERINO	SP	106.070,88	22.501.725,00	0,500	112.508,63	6.437,75	6.437,75	
BOLANO	SP	141.403,44	75.862.029,00	0,200	151.724,06	10.320,62	10.320,62	
BONASSOLA	SP		10.547.748,00					
BORGHETTO DI VARA	SP		9.172.882,00					
BRUGNATO	SP		11.191.063,00					
CALICE AL CORNOVIGLIO	SP		9.561.303,00					
CARRO	SP		5.009.071,00					
CARRODANO	SP		3.765.151,00					
CASTELNUOVO MAGRA	SP	271.097,30	69.786.226,00	0,400	279.144,90	8.047,60	8.047,60	
DEIVA MARINA	SP		14.092.409,00					
FOLLO	SP		56.863.024,00					
FRAMURA	SP		8.226.265,00					
LA SPEZIA	SP		1.142.648.674,00					
LERICI	SP		139.630.248,00					
LEVANTO	SP	112.905,40	56.507.065,00	0,200	113.014,13	108,73	108,73	
MAISSANA	SP		4.950.477,00					
MONTEROSSO AL MARE	SP		15.814.190,00					
ORTONOVO	SP	141.871,92	76.351.290,00	0,200	152.702,58	10.830,66	10.830,66	
PIGNONE	SP		5.783.632,00					
PORTOVENERE	SP		51.367.035,00					
RICCO' DEL GOLFO DI SPEZIA	SP	121.116,07	32.619.263,00	0,400	130.477,05	9.360,98	9.360,98	
RIOMAGGIORE	SP	43.206,52	22.172.515,00	0,200	44.345,03	1.138,51	1.138,51	
ROCCHETTA DI VARA	SP		5.739.664,00					

XV LEGISLATURA — DISEGNI DI LEGGE E RELAZIONI — DOCUMENTI

DENOMINAZIONE ENTE	SIGLA PROVINCIA	TOTALE EROGAZIONI IN BASE AL REDDITO IMPONIBILE I.R.P.E.F. ANNO 2000 (a)	REDDITO IMPONIBILE I.R.P.E.F. ANNO 2003	ALIQUOTE ANNO 2003 (1)	ADDIZIONALE SPETTANTE PER L'ANNO 2002 (b)	DIFFERENZA (b - a)	SALDI POSITIVI IN PAGAMENTO (2)	IMPORTI DA RECUPERARE SU EROGAZIONI SUCCESSIVE (2)
SANTO STEFANO DI MAGRA	SP		82.774.435,00					
SARZANA	SP	821.710,89	225.872.460,00	0,400	903.489,84	81.778,95	81.778,95	
SESTA GODANO	SP		13.053.917,00					
VARESE LIGURE	SP		16.852.109,00					
VERNAZZA	SP	18.449,74	11.754.775,00	0,160	18.807,64	357,90	357,90	
VEZZANO LIGURE	SP	148.672,66	77.728.738,00	0,200	155.457,48	6.784,82	6.784,82	
ZIGNAGO	SP		4.115.665,00					
ALASSIO	SV	577.066,57	118.245.673,00	0,500	591.228,37	14.161,80	14.161,80	
ALBENGA	SV	1.046.333,64	220.834.212,00	0,500	1.104.171,06	57.837,42	57.837,42	
ALBISOLA MARINA	SV	381.501,55	78.763.767,00	0,500	393.818,84	12.317,29	12.317,29	
ALBISOLA SUPERIORE	SV	627.306,37	127.257.167,00	0,500	636.285,84	8.979,47	8.979,47	
ALTARE	SV	110.088,38	24.304.414,00	0,500	121.522,07	11.433,69	11.433,69	
ANDORA	SV		66.417.317,00					
ARNASCO	SV	18.905,92	4.053.643,00	0,500	20.268,22	1.362,30	1.362,30	
BALESTRINO	SV	9.145,36	4.950.376,00	0,200	9.900,75	755,39	755,39	
BARDINETO	SV		5.007.170,00					
BERGEGGI	SV		18.079.233,00					
BOISSANO	SV	39.142,28	23.558.529,00	0,200	47.117,06	7.974,78	7.974,78	
BORGHETTO SANTO SPIRITO	SV	159.355,21	42.270.922,00	0,400	169.083,69	9.728,48	9.728,48	
BORGIO VEREZZI	SV		26.350.215,00					
BORMIDA	SV	18.669,92	3.778.679,00	0,500	18.893,40	223,48	223,48	
CAIRO MONTENOTTE	SV	703.790,48	146.284.478,00	0,500	731.422,39	27.631,91	27.631,91	
CALICE LIGURE	SV	55.764,07	14.061.094,00	0,400	56.244,38	480,31	480,31	
CALIZZANO	SV		13.533.996,00					
CARCARE	SV	328.905,31	67.104.673,00	0,500	335.523,37	6.618,06	6.618,06	
CASANOVA LERRONE	SV	22.413,28	4.835.906,00	0,500	24.179,53	1.766,25	1.766,25	
CASTELBIANCO	SV	4.173,47	2.318.507,00	0,200	4.637,01	463,54	463,54	
CASTELVECCHIO DI ROCCA BAR	SV		1.363.554,00					
CELLE LIGURE	SV	321.208,17	66.102.741,00	0,500	330.513,71	9.305,54	9.305,54	
CENGIO	SV	196.282,93	39.096.559,00	0,500	195.482,80	-800,13		-800,13
CERIALE	SV		49.380.898,00					
CISANO SUL NEVA	SV	76.380,27	15.824.783,00	0,500	79.123,92	2.743,65	2.743,65	
COSSERIA	SV	50.998,64	11.149.298,00	0,500	55.746,49	4.747,85	4.747,85	
DEGO	SV	37.281,91	19.370.232,00	0,200	38.740,46	1.458,55	1.458,55	
ERLI	SV	6.375,56	1.606.763,00	0,400	6.427,05	51,49	51,49	
FINALE LIGURE	SV	379.095,00	133.356.094,00	0,300	400.068,28	20.973,28	20.973,28	
GARLEDA	SV	19.524,97	11.954.463,00	0,200	23.908,93	4.383,96	4.383,96	
GIUSTENICE	SV	11.616,68	7.839.920,00	0,150	11.759,88	143,20	143,20	
GIUSVALLA	SV		4.329.490,00					
LAIQUEGLIA	SV		20.799.796,00					
LOANO	SV	216.941,34	116.342.914,00	0,200	232.685,83	15.744,49	15.744,49	
MAGLIOLO	SV		6.033.809,00					
MALLARE	SV	56.675,68	12.032.109,00	0,500	60.160,55	3.484,87	3.484,87	
MASSIMINO	SV	5.088,50	1.034.140,00	0,500	5.170,70	82,20	82,20	
MILLESIMO	SV	170.103,04	36.736.096,00	0,500	183.680,48	13.577,44	13.577,44	
MIOGLIA	SV	8.218,25	4.690.385,00	0,200	9.380,77	1.162,52	1.162,52	
MURIALDO	SV	38.545,37	8.316.025,00	0,500	41.580,13	3.034,76	3.034,76	
NASINO	SV	8.440,19	1.702.676,00	0,500	8.513,38	73,19	73,19	
NOLI	SV	150.335,53	30.127.000,00	0,500	150.635,00	299,47	299,47	
ONZO	SV	6.479,37	1.426.958,00	0,500	7.134,79	655,42	655,42	
ORCO Feglino	SV	13.364,41	7.316.049,00	0,200	14.632,10	1.267,69	1.267,69	
ORTOVERO	SV	24.839,78	8.599.447,00	0,300	25.798,34	958,56	958,56	
OSIGLIA	SV	13.638,38	3.640.751,00	0,500	18.203,76	4.565,38	4.565,38	
PALLARE	SV	43.373,18	8.873.582,00	0,500	44.367,91	994,73	994,73	
PIANA CRIXIA	SV	29.424,44	7.724.394,00	0,400	30.897,58	1.473,14	1.473,14	
PIETRA LIGURE	SV		105.699.811,00					
PLODIO	SV	28.851,63	6.252.736,00	0,500	31.263,68	2.412,05	2.412,05	
PONTINVREA	SV	35.853,41	11.552.418,00	0,500	57.762,09	21.908,68	21.908,68	
QUILIANO	SV	273.420,86	74.364.124,00	0,380	282.583,67	9.162,81	9.162,81	
RIALTO	SV	22.308,77	4.391.070,00	0,500	21.955,35	-353,42		-353,42
ROCCAVIGNALE	SV	33.040,34	6.547.896,00	0,500	32.739,48	-300,86		-300,86
SASSELLO	SV	33.315,66	18.840.033,00	0,200	37.680,07	4.364,41	4.364,41	
SAVONA	SV	2.544.604,10	791.503.023,00	0,330	2.611.959,98	67.355,88	67.355,88	
SPOTORNO	SV	214.030,85	43.451.033,00	0,500	217.255,17	3.224,32	3.224,32	
STELLA	SV	56.275,42	31.433.614,00	0,200	62.867,23	6.591,81	6.591,81	

XV LEGISLATURA — DISEGNI DI LEGGE E RELAZIONI — DOCUMENTI

DENOMINAZIONE ENTE	SIGLA PROVI NCIA	TOTALE EROGAZIONI IN BASE AL REDDITO IMPONIBILE I.R.P.E.F. ANNO 2000 (a)	REDDITO IMPONIBILE I.R.P.E.F. ANNO 2003	ALIQUOTE ANNO 2003 (1)	ADDIZIONALE SPETTANTE PER L'ANNO 2002 (b)	DIFFERENZA (b - a)	SALDI POSITIVI IN PAGAMENTO (2)	IMPORTI DA RECUPERARE SU EROGAZIONI SUCCESSIVE (2)
STELLANELLO	SV	18.441,63	4.906.101,00	0,400	19.624,40	1.182,77	1.182,77	
TESTICO	SV	2.778,58	1.136.063,00	0,300	3.408,19	629,61	629,61	
TOIRANO	SV	35.262,74	20.550.032,00	0,200	41.100,06	5.837,32	5.837,32	
TOVO SAN GIACOMO	SV		20.132.156,00					
URBE	SV	35.104,70	7.560.116,00	0,500	37.800,58	2.695,88	2.695,88	
VADO LIGURE	SV	172.489,34	91.755.546,00	0,200	183.511,09	11.021,75	11.021,75	
VARAZZE	SV		158.477.061,00					
VENDONE	SV	13.893,72	2.862.274,00	0,500	14.311,37	417,65	417,65	
VEZZI PORTIO	SV	13.260,27	8.922.390,00	0,200	17.844,78	4.584,51	4.584,51	
VILLANOVA D'ALBENGA	SV	67.383,56	25.041.869,00	0,400	100.167,48	32.783,92	32.783,92	
ZUCCARELLO	SV		2.389.051,00					
AGORDO	BL	239.851,49	56.660.695,00	0,400	226.642,78	-13.208,71		-13.208,71
ALANO DI PIAVE	BL	107.228,55	26.172.633,00	0,400	104.690,53	-2.538,02		-2.538,02
ALLEGHE	BL	72.410,63	14.063.472,00	0,500	70.317,36	-2.093,27		-2.093,27
ARSIE'	BL	114.686,64	23.760.220,00	0,500	118.801,10	4.114,46	4.114,46	
AURONZO DI CADORE	BL		39.490.428,00					
BELLUNO	BL	997.419,87	495.140.369,00	0,200	990.280,74	-7.139,13		-7.139,13
BORCA DI CADORE	BL		8.122.656,00					
CALALZO DI CADORE	BL	123.361,58	27.920.248,00	0,400	111.680,99	-11.680,59		-11.680,59
CANALE D'AGORDO	BL	62.092,45	12.567.340,00	0,500	62.836,70	744,25	744,25	
CASTELLAVAZZO	BL	67.666,57	17.052.315,00	0,400	68.209,26	542,69	542,69	
CENCENIGHE AGORDINO	BL	57.372,20	14.661.223,00	0,400	58.644,89	1.272,69	1.272,69	
CESIOMAGGIORE	BL	77.268,79	38.652.123,00	0,200	77.304,25	35,46	35,46	
CHIES D'ALPAGO	BL	68.162,27	13.746.545,00	0,500	68.732,73	570,46	570,46	
CIBIANA DI CADORE	BL		4.127.157,00					
COLLE SANTA LUCIA	BL	18.879,70	3.826.193,00	0,500	19.130,97	251,27	251,27	
COMELICO SUPERIORE	BL	104.865,64	20.737.065,00	0,500	103.685,33	-1.180,31		-1.180,31
CORTINA D'AMPEZZO	BL		90.281.842,00					
DANTA	BL	9.736,58	4.624.167,00	0,200	9.248,33	-488,25		-488,25
DOMEGGHE DI CADORE	BL	172.574,93	31.398.260,00	0,500	156.991,30	-15.583,63		-15.583,63
FALCADE	BL	86.361,22	21.479.696,00	0,400	85.918,78	-442,44		-442,44
FARRA D'ALPAGO	BL		25.733.481,00					
FELTRE	BL	687.238,28	235.173.403,00	0,300	705.520,21	18.281,93	18.281,93	
FONZASO	BL	123.730,97	31.187.040,00	0,400	124.748,16	1.017,19	1.017,19	
FORNO DI ZOLDO	BL		18.677.384,00					
GOSALDO	BL	32.856,71	8.061.664,00	0,400	32.246,66	-610,05		-610,05
LAMON	BL	54.504,65	27.480.483,00	0,200	54.960,97	456,32	456,32	
LA VALLE AGORDINA	BL	48.856,50	12.825.088,00	0,400	51.300,35	2.443,85	2.443,85	
LENTIAI	BL	124.046,28	31.293.324,00	0,400	125.173,30	1.127,02	1.127,02	
LIMANA	BL	151.528,55	52.339.558,00	0,300	157.018,67	5.490,12	5.490,12	
LIVINALONGO DEL COL DI LA	BL		13.965.500,00					
LONGARONE	BL		40.827.798,00					
LORENZAGO DI CADORE	BL	25.761,52	6.217.765,00	0,400	24.871,06	-890,46		-890,46
LOZZO DI CADORE	BL	88.362,38	17.039.148,00	0,500	85.195,74	-3.166,64		-3.166,64
MEL	BL	125.569,39	62.830.750,00	0,200	125.661,50	92,11	92,11	
OSPITALE DI CADORE	BL	6.695,25	3.708.858,00	0,200	7.417,72	722,47	722,47	
PEDAVENA	BL	237.513,64	47.605.130,00	0,500	238.025,65	512,01	512,01	
PERAROLO DI CADORE	BL	12.805,87	3.880.400,00	0,300	11.641,20	-1.164,67		-1.164,67
PIEVE D'ALPAGO	BL		20.743.030,00					
PIEVE DI CADORE	BL	117.561,99	55.149.418,00	0,200	110.298,84	-7.263,15		-7.263,15
PONTE NELLE ALPI	BL	270.989,19	91.681.501,00	0,300	275.044,50	4.055,31	4.055,31	
PUOS D'ALPAGO	BL	72.728,77	23.928.162,00	0,300	71.784,49	-944,28		-944,28
QUERO	BL	88.395,02	22.266.352,00	0,400	89.065,41	670,39	670,39	
RIVAMONTE AGORDINO	BL	37.291,33	7.287.722,00	0,500	36.438,61	-852,72		-852,72
ROCCA PIETORE	BL		12.664.043,00					
SAN GREGORIO NELLE ALPI	BL	62.194,33	16.217.994,00	0,400	64.871,98	2.677,65	2.677,65	
SAN NICOLO' DI COMELICO	BL	17.009,18	4.067.288,00	0,400	16.269,15	-740,03		-740,03
SAN PIETRO DI CADORE	BL	88.362,38	16.661.197,00	0,500	83.305,99	-5.056,39		-5.056,39
SANTA GIUSTINA	BL	135.281,75	67.204.175,00	0,200	134.408,35	-873,40		-873,40
SAN TOMASO AGORDINO	BL		7.645.530,00					
SANTO STEFANO DI CADORE	BL	55.101,89	27.982.750,00	0,200	55.965,50	863,61	863,61	
SAN VITO DI CADORE	BL		20.514.909,00					
SAPPADA	BL	25.175,92	12.293.080,00	0,200	24.586,16	-589,76		-589,76
SEDICO	BL	404.765,30	100.961.198,00	0,400	403.844,79	-920,51		-920,51
SELVA DI CADORE	BL		5.112.571,00					

XV LEGISLATURA — DISEGNI DI LEGGE E RELAZIONI — DOCUMENTI

DENOMINAZIONE ENTE	SIGLA PROVINCIA	TOTALE EROGAZIONI IN BASE AL REDDITO IMPONIBILE I.R.P.E.F. ANNO 2000 (a)	REDDITO IMPONIBILE I.R.P.E.F. ANNO 2003	ALIQUOTE ANNO 2003 (1)	ADDIZIONALE SPETTANTE PER L'ANNO 2002 (b)	DIFFERENZA (b - a)	SALDI POSITIVI IN PAGAMENTO (2)	IMPORTI DA RECUPERARE SU EROGAZIONI SUCCESSIVE (2)
SEREN DEL GRAPPA	BL		24.029.698,00					
SOSPIROLO	BL	65.656,04	32.081.279,00	0,200	64.162,56	-1.493,48		-1.493,48
SOVERZENE	BL		5.157.846,00					
SOVRAMONTE	BL	73.764,82	14.572.109,00	0,500	72.860,55	-904,27		-904,27
TAIBON AGORDINO	BL	99.604,04	20.087.221,00	0,500	100.436,11	832,07	832,07	
TAMBRE	BL	68.853,16	14.094.739,00	0,500	70.473,70	1.620,54	1.620,54	
TRICHIANA	BL	192.501,91	48.614.303,00	0,400	194.457,21	1.955,30	1.955,30	
VALLADA AGORDINA	BL	26.376,43	5.727.815,00	0,500	28.639,08	2.262,65	2.262,65	
VALLE DI CADORE	BL	82.487,31	19.545.263,00	0,400	78.181,05	-4.306,26		-4.306,26
VAS	BL	33.144,48	8.491.456,00	0,400	33.965,82	821,34	821,34	
VIGO DI CADORE	BL	85.454,10	16.109.167,00	0,500	80.545,84	-4.908,26		-4.908,26
VODO CADORE	BL	33.601,68	8.006.635,00	0,400	32.026,54	-1.575,14		-1.575,14
VOLTAGO AGORDINO	BL	42.434,61	11.083.477,00	0,400	44.333,91	1.899,30	1.899,30	
ZOLDO ALTO	BL	15.033,94	7.649.390,00	0,200	15.298,78	264,84	264,84	
ZOPPE DI CADORE	BL		1.242.174,00					
ABANO TERME	PD	926.804,29	237.507.622,00	0,400	950.030,49	23.226,20	23.226,20	
AGNA	PD	132.577,34	27.892.472,00	0,500	139.462,36	6.885,02	6.885,02	
ALBIGNASEGO	PD	1.078.887,46	228.522.474,00	0,500	1.142.612,37	63.724,91	63.724,91	
ANGUILLARA VENETA	PD	113.127,82	36.836.272,00	0,300	110.508,82	-2.619,00		-2.619,00
ARQUA' PETRARCA	PD	68.498,43	18.306.250,00	0,400	73.225,00	4.726,57	4.726,57	
ARRE	PD	85.307,72	17.263.515,00	0,500	86.317,58	1.009,86	1.009,86	
ARZERGRANDE	PD	173.225,27	35.102.066,00	0,500	175.510,33	2.285,06	2.285,06	
BAGNOLI DI SOPRA	PD	64.000,63	32.842.302,00	0,200	65.684,60	1.683,97	1.683,97	
BAONE	PD	157.780,31	32.469.662,00	0,500	162.348,31	4.568,00	4.568,00	
BARBONA	PD	28.023,19	5.678.766,00	0,500	28.393,83	370,64	370,64	
BATTAGLIA TERME	PD	175.747,24	46.986.532,00	0,400	187.946,13	12.198,89	12.198,89	
BOARA PISANI	PD	45.244,82	23.283.033,00	0,200	46.566,07	1.321,25	1.321,25	
BORGORICCO	PD	138.161,29	74.210.984,00	0,200	148.421,97	10.260,68	10.260,68	
BOVOLENTA	PD	107.994,32	28.599.659,00	0,400	114.398,64	6.404,32	6.404,32	
BRUGINE	PD	211.909,78	55.290.939,00	0,400	221.163,76	9.253,98	9.253,98	
CADONEGHE	PD	901.036,58	183.467.895,00	0,500	917.339,48	16.302,90	16.302,90	
CAMPODARSEGO	PD	519.442,12	134.094.653,00	0,400	536.378,61	16.936,49	16.936,49	
CAMPODORO	PD	42.195,23	23.760.337,00	0,200	47.520,67	5.325,44	5.325,44	
CAMPOSAMPIERO	PD	500.144,63	126.014.433,00	0,400	504.057,73	3.913,10	3.913,10	
CAMPO SAN MARTINO	PD	230.997,79	56.115.333,00	0,400	224.461,33	-6.536,46		-6.536,46
CANDIANA	PD	75.174,17	20.108.758,00	0,400	80.435,03	5.260,86	5.260,86	
CARCERI	PD	59.451,60	11.698.835,00	0,500	58.494,18	-957,42		-957,42
CARMIGNANO DI BRENTA	PD		77.485.844,00					
CARTURA	PD		37.382.532,00					
CASALE DI SCODOSIA	PD	77.844,04	36.033.540,00	0,200	72.067,08	-5.776,96		-5.776,96
CASALSERUGO	PD	278.471,25	53.528.964,00	0,500	267.644,82	-10.826,43		-10.826,43
CASTELBALDO	PD	47.487,70	12.562.286,00	0,400	50.249,14	2.761,44	2.761,44	
CERVARESE SANTA CROCE	PD	87.400,65	45.277.620,00	0,200	90.555,24	3.154,59	3.154,59	
CINTO EUGANEO	PD	65.270,93	17.262.123,00	0,400	69.048,49	3.777,56	3.777,56	
CITTADELLA	PD		232.130.129,00					
CODEVIGO	PD	58.186,55	47.749.478,00	0,130	62.074,32	3.887,77	3.887,77	
CONSELVE	PD	435.972,82	91.908.132,00	0,500	459.540,66	23.567,84	23.567,84	
CORREZZOLA	PD	166.391,30	44.232.330,00	0,400	176.929,32	10.538,02	10.538,02	
CURTAROLO	PD	313.474,40	66.263.350,00	0,500	331.316,75	17.842,35	17.842,35	
DUE CARRARE	PD	157.475,67	82.177.597,00	0,200	164.355,19	6.879,52	6.879,52	
ESTE	PD	383.171,62	190.278.568,00	0,200	380.557,14	-2.614,48		-2.614,48
FONTANIVA	PD		80.409.660,00					
GALLIERA VENETA	PD	147.114,08	76.529.529,00	0,200	153.059,06	5.944,98	5.944,98	
GALZIGNANO TERME	PD	70.548,00	37.450.866,00	0,200	74.901,73	4.353,73	4.353,73	
GAZZO	PD		31.057.297,00					
GRANTORTO	PD		35.953.016,00					
GRANZE	PD	24.686,06	13.933.868,00	0,200	27.867,74	3.181,68	3.181,68	
LEGNARO	PD	142.713,13	78.119.541,00	0,200	156.239,08	13.525,95	13.525,95	
LIMENA	PD	311.789,14	80.535.142,00	0,400	322.140,57	10.351,43	10.351,43	
LOREGGIA	PD	109.512,35	63.518.073,00	0,200	127.036,15	17.523,80	17.523,80	
LOZZO ATESTINO	PD	110.278,14	29.124.607,00	0,400	116.498,43	6.220,29	6.220,29	
MASERA DI PADOVA	PD	289.174,06	79.063.800,00	0,400	316.255,20	27.081,14	27.081,14	
MASI	PD	54.703,26	13.842.257,00	0,400	55.369,03	665,77	665,77	
MASSANZAGO	PD	191.387,04	50.030.515,00	0,400	200.122,06	8.735,02	8.735,02	
MEGLIADINO SAN FIDENZIO	PD	60.609,28	15.495.464,00	0,400	61.981,86	1.372,58	1.372,58	

XV LEGISLATURA — DISEGNI DI LEGGE E RELAZIONI — DOCUMENTI

DENOMINAZIONE ENTE	SIGLA PROVI NCIA	TOTALE EROGAZIONI IN BASE AL REDDITO IMPONIBILE I.R.P.E.F. ANNO 2000 (a)	REDDITO IMPONIBILE I.R.P.E.F. ANNO 2003	ALIQUOTE ANNO 2003 (1)	ADDIZIONALE SPETTANTE PER L'ANNO 2002 (b)	DIFFERENZA (b - a)	SALDI POSITIVI IN PAGAMENTO (2)	IMPORTI DA RECUPERARE SU EROGAZIONI SUCCESSIVE (2)
MEGLIADINO SAN VITALE	PD		16.512.042,00					
MERLARA	PD	110.404,33	22.326.763,00	0,500	111.633,82	1.229,49	1.229,49	
MESTRINO	PD	189.668,56	96.312.939,00	0,200	192.625,88	2.957,32	2.957,32	
MONSELICE	PD	356.156,71	186.088.849,00	0,200	372.177,70	16.020,99	16.020,99	
MONTAGNANA	PD	185.729,33	92.484.795,00	0,200	184.969,59	-759,74		-759,74
MONTEGROTTO TERME	PD	238.002,38	120.789.105,00	0,200	241.578,21	3.575,83	3.575,83	
NOVENTA PADOVANA	PD	232.698,27	121.920.197,00	0,200	243.840,39	11.142,12	11.142,12	
OSPEDALETTO EUGANEO	PD	146.521,74	51.052.960,00	0,300	153.158,88	6.637,14	6.637,14	
PADOVA	PD	13.039.429,64	3.248.943.812,00	0,400	12.995.775,25	-43.654,39		-43.654,39
PERNUMIA	PD	134.854,95	34.049.861,00	0,400	136.199,44	1.344,49	1.344,49	
PIACENZA D'ADIGE	PD	49.652,52	10.849.858,00	0,450	48.824,36	-828,16		-828,16
PIAZZOLA SUL BRENTA	PD	526.548,04	110.652.024,00	0,500	553.260,12	26.712,08	26.712,08	
PIOMBINO DESE	PD		87.840.202,00					
PIOVE DI SACCO	PD	758.005,32	195.933.243,00	0,400	783.732,97	25.727,65	25.727,65	
POLVERARA	PD	84.394,99	23.851.429,00	0,400	95.405,72	11.010,73	11.010,73	
PONSO	PD	40.442,97	20.391.378,00	0,200	40.782,76	339,79	339,79	
PONTELONGO	PD	169.948,20	34.869.470,00	0,500	174.347,35	4.399,15	4.399,15	
PONTE SAN NICOLÒ	PD	595.652,34	151.719.063,00	0,400	606.876,25	11.223,91	11.223,91	
POZZONOVO	PD	90.404,63	31.635.762,00	0,300	94.907,29	4.502,66	4.502,66	
ROVOLON	PD		36.474.411,00					
RUBANO	PD	845.548,98	172.280.833,00	0,500	861.404,17	15.855,19	15.855,19	
SACCOLONGO	PD	176.141,40	43.662.655,00	0,400	174.650,62	-1.490,78		-1.490,78
SALETO	PD	47.754,98	23.109.641,00	0,200	46.219,28	-1.535,70		-1.535,70
SAN GIORGIO DELLE PERTICHE	PD		85.471.421,00					
SAN GIORGIO IN BOSCO	PD	228.567,60	57.158.800,00	0,400	228.635,20	67,60	67,60	
SAN MARTINO DI LUPARI	PD		126.093.077,00					
SAN PIETRO IN GU	PD		42.669.798,00					
SAN PIETRO VIMINARIO	PD	40.868,66	23.238.219,00	0,200	46.476,44	5.607,78	5.607,78	
SANTA GIUSTINA IN COLLE	PD	124.878,50	65.527.402,00	0,200	131.054,80	6.176,30	6.176,30	
SANTA MARGHERITA D'ADIGE	PD	39.467,74	19.056.643,00	0,200	38.113,29	-1.354,45		-1.354,45
SANT'ANGELO DI PIOVE DI SAC	PD	243.896,57	63.701.203,00	0,400	254.804,81	10.908,24	10.908,24	
SANT'ELENA	PD	78.007,53	15.761.562,00	0,500	78.807,81	800,28	800,28	
SANT'URBANO	PD		17.432.548,00					
SAONARA	PD	204.219,37	103.222.359,00	0,200	206.444,72	2.225,35	2.225,35	
SELVAZZANO DENTRO	PD	1.096.549,23	285.952.683,00	0,400	1.143.810,73	47.261,50	47.261,50	
SOLESINO	PD	102.596,74	51.012.617,00	0,200	102.025,23	-571,51		-571,51
STANGHELLA	PD	82.638,22	39.282.324,00	0,200	78.564,65	-4.073,57		-4.073,57
TEOLO	PD	268.614,16	92.942.169,00	0,300	278.826,51	10.212,35	10.212,35	
TERRASSA PADOVANA	PD	87.551,22	19.241.556,00	0,500	96.207,78	8.656,56	8.656,56	
TOMBOLO	PD	164.413,80	95.277.634,00	0,200	190.555,27	26.141,47	26.141,47	
TORREGLIA	PD	304.653,93	62.701.543,00	0,500	313.507,72	8.853,79	8.853,79	
TREBASELEGHE	PD		107.265.604,00					
TRIBANO	PD	133.481,06	37.459.116,00	0,400	149.836,46	16.355,40	16.355,40	
URBANA	PD		17.890.587,00					
VEGGIANO	PD	109.539,37	32.325.726,00	0,400	129.302,90	19.763,53	19.763,53	
VESCOVANA	PD	55.505,06	14.080.462,00	0,400	56.321,85	816,79	816,79	
VIGHIZZOLO D'ESTE	PD	32.315,64	8.262.787,00	0,500	41.313,94	8.998,30	8.998,30	
VIGODARZERE	PD	534.052,62	140.658.502,00	0,400	562.634,01	28.581,39	28.581,39	
VIGONZA	PD	1.127.899,77	236.469.046,00	0,500	1.182.345,23	54.445,46	54.445,46	
VILLA DEL CONTE	PD		53.678.038,00					
VILLA ESTENSE	PD	41.676,10	20.301.995,00	0,200	40.603,99	-1.072,11		-1.072,11
VILLAFRANCA PADOVANA	PD		80.816.894,00					
VILLANOVA DI CAMPOSAMPIER	PD	142.215,94	45.882.069,00	0,300	137.646,21	-4.569,73		-4.569,73
VO	PD	53.312,47	26.465.890,00	0,200	52.931,78	-380,69		-380,69
ADRIA	RO	988.196,79	206.529.539,00	0,500	1.032.647,70	44.450,91	44.450,91	
ARIANO NEL POLESINE	RO	195.466,48	40.332.315,00	0,500	201.661,58	6.195,10	6.195,10	
ARQUA' POLESINE	RO	56.626,69	29.492.407,00	0,200	58.984,81	2.358,12	2.358,12	
BADIA POLESINE	RO	491.744,78	101.471.731,00	0,500	507.358,66	15.613,88	15.613,88	
BAGNOLO DI PO	RO	54.457,19	11.888.531,00	0,500	59.442,66	4.985,47	4.985,47	
BERGANTINO	RO		25.513.424,00					
BOSARO	RO	24.958,59	13.077.562,00	0,200	26.155,12	1.196,53	1.196,53	
CALTO	RO	16.328,99	7.939.900,00	0,200	15.879,80	-449,19		-449,19
CANARO	RO	105.287,08	27.522.245,00	0,400	110.088,98	4.801,90	4.801,90	
CANDA	RO	15.908,95	8.090.264,00	0,200	16.180,53	271,58	271,58	
CASTELGUGLIELMO	RO	56.210,93	15.791.151,00	0,400	63.164,60	6.953,67	6.953,67	

XV LEGISLATURA — DISEGNI DI LEGGE E RELAZIONI — DOCUMENTI

DENOMINAZIONE ENTE	SIGLA PROVINCIA	TOTALE EROGAZIONI IN BASE AL REDDITO IMPONIBILE I.R.P.E.F. ANNO 2000 (a)	REDDITO IMPONIBILE I.R.P.E.F. ANNO 2003	ALIQUOTE ANNO 2003 (1)	ADDIZIONALE SPETTANTE PER L'ANNO 2002 (b)	DIFFERENZA (b - a)	SALDI POSITIVI IN PAGAMENTO (2)	IMPORTI DA RECUPERARE SU EROGAZIONI SUCCESSIVE (2)
CASTELMASSA	RO	235.309,22	48.023.938,00	0,500	240.119,69	4.810,47	4.810,47	
CASTELNOVO BARIANO	RO		30.793.006,00					
CENESELLI	RO	67.302,47	16.993.491,00	0,400	67.973,96	671,49	671,49	
CEREGNANO	RO	87.780,99	36.543.827,00	0,250	91.359,57	3.578,58	3.578,58	
CORBOLA	RO	77.283,73	21.562.537,00	0,400	86.250,15	8.966,42	8.966,42	
COSTA DI ROVIGO	RO	121.881,84	24.298.837,00	0,500	121.494,19	-387,65		-387,65
CRESPINO	RO	63.651,11	17.345.578,00	0,400	69.382,31	5.731,20	5.731,20	
FICAROLO	RO	121.175,62	26.110.054,00	0,500	130.550,27	9.374,65	9.374,65	
FISSO UMBERTIANO	RO	193.264,88	40.353.039,00	0,500	201.765,20	8.500,32	8.500,32	
FRASSINELLE POLESINE	RO	62.623,37	13.628.789,00	0,500	68.143,95	5.520,58	5.520,58	
FRATTA POLESINE	RO		23.416.264,00					
GAIBA	RO	52.712,95	10.595.697,00	0,500	52.978,49	265,54	265,54	
GAVELLO	RO		14.073.131,00					
GIACCIANO CON BARUCHELLA	RO		18.534.654,00					
GUARDA VENETA	RO	50.383,39	11.131.289,00	0,500	55.656,45	5.273,06	5.273,06	
LENDINARA	RO	543.718,91	114.336.329,00	0,500	571.681,65	27.962,74	27.962,74	
LOREO	RO	137.476,89	31.310.803,00	0,500	156.554,02	19.077,13	19.077,13	
LUSIA	RO	129.308,73	26.588.344,00	0,500	132.941,72	3.632,99	3.632,99	
MELARA	RO		19.481.511,00					
OCCHIOBELLO	RO	564.434,13	124.085.080,00	0,500	620.425,40	55.991,27	55.991,27	
PAPOZZE	RO	60.217,53	13.388.099,00	0,500	66.940,50	6.722,97	6.722,97	
PETTORAZZA GRIMANI	RO	25.995,75	13.923.022,00	0,200	27.846,04	1.850,29	1.850,29	
PINCARA	RO	47.052,83	10.677.589,00	0,500	53.387,95	6.335,12	6.335,12	
POLESELLA	RO	75.301,43	40.960.980,00	0,200	81.921,96	6.620,53	6.620,53	
PONTECCHIO POLESINE	RO	27.465,38	15.564.453,00	0,200	31.128,91	3.663,53	3.663,53	
PORTO TOLLE	RO	176.130,13	83.298.598,00	0,200	166.597,20	-9.532,93		-9.532,93
PORTO VIRO	RO	574.130,17	121.945.185,00	0,500	609.725,93	35.595,76	35.595,76	
ROSOLINA	RO	95.470,55	50.273.703,00	0,200	100.547,41	5.076,86	5.076,86	
ROVIGO	RO	2.998.526,26	642.468.533,00	0,475	3.051.725,53	53.199,27	53.199,27	
SALARA	RO	47.966,70	12.204.989,00	0,400	48.819,96	853,26	853,26	
SAN BELLINO	RO	49.955,45	10.683.895,00	0,500	53.419,48	3.464,03	3.464,03	
SAN MARTINO DI VENEZZE	RO		34.989.161,00					
STIENTA	RO	142.585,88	31.288.467,00	0,500	156.442,34	13.856,46	13.856,46	
TAGLIO DI PO	RO	302.964,73	65.389.513,00	0,500	326.947,57	23.982,84	23.982,84	
TRECENTA	RO	140.706,15	29.175.472,00	0,500	145.877,36	5.171,21	5.171,21	
VILLADOSE	RO	191.157,31	49.670.581,00	0,400	198.682,32	7.525,01	7.525,01	
VILLAMARZANA	RO	39.766,16	10.596.885,00	0,400	42.387,54	2.621,38	2.621,38	
VILLANOVA DEL GHEBBO	RO	94.293,66	18.896.510,00	0,500	94.482,55	188,89	188,89	
VILLANOVA MARCHESANA	RO	29.040,83	7.891.832,00	0,400	31.567,33	2.526,50	2.526,50	
ALTIVOLE	TV	110.793,89	55.726.755,00	0,200	111.453,51	659,62	659,62	
ARCADE	TV	73.723,70	37.642.729,00	0,200	75.285,46	1.561,76	1.561,76	
ASOLO	TV	329.264,55	90.626.065,00	0,400	362.504,26	33.239,71	33.239,71	
BORSO DEL GRAPPA	TV	188.943,31	47.473.960,00	0,400	189.895,84	952,53	952,53	
BREDA DI PIAVE	TV	268.243,67	72.188.245,00	0,400	288.752,98	20.509,31	20.509,31	
CAERANO DI SAN MARCO	TV		74.789.123,00					
CAPPELLA MAGGIORE	TV	94.016,70	47.787.216,00	0,200	95.574,43	1.557,73	1.557,73	
CARBONERA	TV	456.038,34	116.351.642,00	0,400	465.406,57	9.368,23	9.368,23	
CASALE SUL SILE	TV	209.757,72	128.440.297,00	0,200	256.880,59	47.122,87	47.122,87	
CASIER	TV		129.934.886,00					
CASTELCUCCO	TV		19.367.239,00					
CASTELFRANCO VENETO	TV		404.603.301,00					
CASTELLO DI GODEGO	TV	127.337,98	63.338.103,00	0,200	126.676,21	-661,77		-661,77
CAVASO DEL TOMBA	TV	102.800,56	26.258.886,00	0,400	105.035,54	2.234,98	2.234,98	
CESSALTO	TV	116.857,02	29.312.775,00	0,400	117.251,10	394,08	394,08	
CHIARANO	TV	129.474,83	27.406.630,00	0,500	137.033,15	7.558,32	7.558,32	
CIMADOLMO	TV	159.064,07	33.078.004,00	0,500	165.390,02	6.325,95	6.325,95	
CISON DI VALMARINO	TV	115.552,96	22.953.205,00	0,500	114.766,03	-786,93		-786,93
CODOGNE'	TV	244.853,23	49.837.801,00	0,500	249.189,01	4.335,78	4.335,78	
COLLE UMBERTO	TV	261.345,51	54.787.540,00	0,500	273.937,70	12.592,19	12.592,19	
CONEGLIANO	TV	2.412.287,58	499.693.626,00	0,500	2.498.468,13	86.180,55	86.180,55	
CORDIGNANO	TV	249.272,77	66.991.770,00	0,400	267.967,08	18.694,31	18.694,31	
CORNUDA	TV	330.816,93	66.970.258,00	0,500	334.851,29	4.034,36	4.034,36	
CRESPANO DEL GRAPPA	TV		41.948.317,00					
CROCETTA DEL MONTELLO	TV	231.841,87	60.689.458,00	0,400	242.757,83	10.915,96	10.915,96	
FARRA DI SOLIGO	TV		70.781.344,00					

XV LEGISLATURA — DISEGNI DI LEGGE E RELAZIONI — DOCUMENTI

DENOMINAZIONE ENTE	SIGLA PROVINCIA	TOTALE EROGAZIONI IN BASE AL REDDITO IMPONIBILE I.R.P.E.F. ANNO 2000 (a)	REDDITO IMPONIBILE I.R.P.E.F. ANNO 2003	ALIQUOTE ANNO 2003 (1)	ADDIZIONALE SPETTANTE PER L'ANNO 2002 (b)	DIFFERENZA (b - a)	SALDI POSITIVI IN PAGAMENTO (2)	IMPORTI DA RECUPERARE SU EROGAZIONI SUCCESSIVE (2)
FOLLINA	TV	69.656,10	35.926.539,00	0,200	71.853,08	2.196,98	2.196,98	
FONTANELLE	TV	252.730,56	52.851.478,00	0,500	264.257,39	11.526,83	11.526,83	
FONTE	TV		50.867.435,00					
FREGONA	TV		30.505.700,00					
GAIARINE	TV	323.992,25	64.529.450,00	0,500	322.647,25	-1.345,00		-1.345,00
GIAVERA DEL MONTELLO	TV		49.292.335,00					
GODEGA DI SANT'URBANO	TV	248.153,37	61.871.641,00	0,400	247.486,56	-666,81		-666,81
GORGIO AL MONTICANO	TV	191.724,89	39.150.078,00	0,500	195.750,39	4.025,50	4.025,50	
ISTRANA	TV	159.080,41	83.054.123,00	0,200	166.108,25	7.027,84	7.027,84	
LORIA	TV		75.779.238,00					
MANSUE'	TV	217.020,74	46.355.897,00	0,500	231.779,49	14.758,75	14.758,75	
MARENO DI PIAVE	TV		91.142.132,00					
MASER	TV	155.187,36	51.759.209,00	0,300	155.277,63	90,27	90,27	
MASERADA SUL PIAVE	TV	314.577,46	94.659.722,00	0,400	378.638,89	64.061,43	64.061,43	
MEDUNA DI LIVENZA	TV	136.928,04	27.241.229,00	0,500	136.206,15	-721,89		-721,89
MIANE	TV	121.818,78	31.656.318,00	0,400	126.625,27	4.806,49	4.806,49	
MOGLIANO VENETO	TV	1.746.160,44	365.136.989,00	0,500	1.825.684,95	79.524,51	79.524,51	
MONASTIER DI TREVISO	TV	139.604,98	38.371.931,00	0,400	153.487,72	13.882,74	13.882,74	
MONFUMO	TV	24.740,11	12.017.751,00	0,200	24.035,50	-704,61		-704,61
MONTEBELLUNA	TV	1.671.024,55	346.388.278,00	0,500	1.731.941,39	60.916,84	60.916,84	
MORGANO	TV	74.739,47	38.258.637,00	0,200	76.517,27	1.777,80	1.777,80	
MORIAGO DELLA BATTAGLIA	TV	72.686,55	24.120.690,00	0,300	72.362,07	-324,48		-324,48
MOTTA DI LIVENZA	TV	503.591,74	107.497.482,00	0,500	537.487,41	33.895,67	33.895,67	
NERVESA DELLA BATTAGLIA	TV		68.439.078,00					
ODERZO	TV	422.619,09	233.034.120,00	0,200	466.068,24	43.449,15	43.449,15	
ORMELLE	TV	187.589,15	39.629.209,00	0,500	198.146,05	10.556,90	10.556,90	
ORSAGO	TV	181.405,56	41.487.857,00	0,500	207.439,29	26.033,73	26.033,73	
PADERNO DEL GRAPPA	TV	91.985,71	19.080.594,00	0,500	95.402,97	3.417,26	3.417,26	
PAESE	TV	415.325,09	223.712.198,00	0,200	447.424,40	32.099,31	32.099,31	
PEDEROBBA	TV	297.372,34	72.093.615,00	0,400	288.374,46	-8.997,88		-8.997,88
PIEVE DI SOLIGO	TV	548.265,59	116.073.632,00	0,500	580.368,16	32.102,57	32.102,57	
PONTE DI PIAVE	TV	361.704,06	73.712.272,00	0,500	368.561,36	6.857,30	6.857,30	
PONZANO VENETO	TV		131.343.969,00					
PORTOBUFFOLE'	TV	25.794,17	9.349.345,00	0,300	28.048,04	2.253,87	2.253,87	
POSSAGNO	TV	43.533,10	21.998.876,00	0,200	43.997,75	464,65	464,65	
POVEGLIANO	TV	165.621,02	47.780.210,00	0,400	191.120,84	25.499,82	25.499,82	
PREGANZIOL	TV	771.293,73	203.491.529,00	0,400	813.966,12	42.672,39	42.672,39	
QUINTO DI TREVISO	TV	306.913,53	103.344.904,00	0,300	310.034,71	3.121,18	3.121,18	
REFRONTOLO	TV	63.311,44	15.794.042,00	0,400	63.176,17	-135,27		-135,27
RESANA	TV	287.879,00	79.790.392,00	0,400	319.161,57	31.282,57	31.282,57	
REVINE LAGO	TV		20.343.339,00					
RIESE PIO X	TV		97.909.115,00					
RONCADE	TV	624.175,71	137.630.657,00	0,500	688.153,29	63.977,58	63.977,58	
SALGAREDA	TV	275.295,54	61.702.019,00	0,500	308.510,10	33.214,56	33.214,56	
SAN BIAGIO DI CALLALTA	TV	591.399,49	125.029.893,00	0,500	625.149,47	33.749,98	33.749,98	
SAN FIOR	TV	337.866,56	67.556.126,00	0,500	337.780,63	-85,93		-85,93
SAN PIETRO DI FELETTO	TV	261.725,58	60.456.747,00	0,500	302.283,74	40.558,16	40.558,16	
SAN POLO DI PIAVE	TV	216.252,16	45.260.421,00	0,500	226.302,11	10.049,95	10.049,95	
SANTA LUCIA DI PIAVE	TV	406.482,11	83.444.654,00	0,500	417.223,27	10.741,16	10.741,16	
SAN VENDEMIANO	TV		112.642.761,00					
SAN ZENONE DEGLI EZZELINI	TV	124.145,38	66.966.204,00	0,200	133.932,41	9.787,03	9.787,03	
SARMEDE	TV	134.562,16	28.432.505,00	0,500	142.162,53	7.600,37	7.600,37	
SEGUSINO	TV	128.058,71	24.100.143,00	0,500	120.500,72	-7.557,99		-7.557,99
SERNAGLIA DELLA BATTAGLIA	TV	278.887,92	57.475.821,00	0,500	287.379,11	8.491,19	8.491,19	
SILEA	TV	432.625,94	110.542.204,00	0,400	442.168,82	9.542,88	9.542,88	
SPRESIANO	TV	427.177,68	107.418.593,00	0,400	429.674,37	2.496,69	2.496,69	
SUSEGANA	TV		132.621.537,00					
TARZO	TV		41.220.293,00					
TREVIGNANO	TV	189.273,28	93.766.596,00	0,200	187.533,19	-1.740,09		-1.740,09
TREVISO	TV	6.403.104,42	1.273.039.307,00	0,500	6.365.196,54	-37.907,88		-37.907,88
VALDOBBIADENE	TV	214.678,95	104.006.978,00	0,200	208.013,96	-6.664,99		-6.664,99
VAZZOLA	TV	311.236,20	65.233.867,00	0,500	326.169,34	14.933,14	14.933,14	
VEDELAGO	TV	258.644,47	134.525.498,00	0,200	269.051,00	10.406,53	10.406,53	
VIDOR	TV	64.982,63	33.925.605,00	0,200	67.851,21	2.868,58	2.868,58	
VILLORBA	TV		226.733.074,00					

XV LEGISLATURA — DISEGNI DI LEGGE E RELAZIONI — DOCUMENTI

DENOMINAZIONE ENTE	SIGLA PROVINCIA	TOTALE EROGAZIONI IN BASE AL REDDITO IMPONIBILE I.R.P.E.F. ANNO 2000 (a)	REDDITO IMPONIBILE I.R.P.E.F. ANNO 2003	ALIQUOTE ANNO 2003 (1)	ADDIZIONALE SPETTANTE PER L'ANNO 2002 (b)	DIFFERENZA (b - a)	SALDI POSITIVI IN PAGAMENTO (2)	IMPORTI DA RECUPERARE SU EROGAZIONI SUCCESSIVE (2)
VITTORIO VENETO	TV	871.445,92	355.830.960,00	0,250	889.577,40	18.131,48	18.131,48	
VOLPAGO DEL MONTELLO	TV		86.025.457,00					
ZENSON DI PIAVE	TV	81.757,57	16.528.704,00	0,500	82.643,52	885,95	885,95	
ZERO BRANCO	TV		85.805.359,00					
ANNONE VENETO	VE	122.030,50	32.902.920,00	0,400	131.611,68	9.581,18	9.581,18	
CAMPAGNA LUPIA	VE	227.432,45	60.885.494,00	0,400	243.541,98	16.109,53	16.109,53	
CAMPOLONGO MAGGIORE	VE	360.158,15	84.578.034,00	0,450	380.601,15	20.443,00	20.443,00	
CAMPONOGARA	VE	520.357,11	110.964.384,00	0,500	554.821,92	34.464,81	34.464,81	
CAORLE	VE	480.311,66	98.283.464,00	0,500	491.417,32	11.105,66	11.105,66	
CAVALLINO-TREPORTI	VE		94.665.817,00					
CAVARZERE	VE	635.910,06	130.191.030,00	0,500	650.955,15	15.045,09	15.045,09	
CEGGIA	VE	259.059,46	53.120.971,00	0,500	265.604,86	6.545,40	6.545,40	
CHIOGGIA	VE		429.451.350,00					
CINTO CAOMAGGIORE	VE	172.631,23	33.680.431,00	0,500	168.402,16	-4.229,07		-4.229,07
CONA	VE	107.438,01	29.248.622,00	0,400	116.994,49	9.556,48	9.556,48	
CONCORDIA SAGITTARIA	VE	498.200,35	103.757.507,00	0,500	518.787,54	20.587,19	20.587,19	
DOLO	VE	843.797,83	165.786.633,00	0,500	828.933,17	-14.864,66		-14.864,66
ERACLEA	VE	535.554,33	110.878.622,00	0,500	554.393,11	18.838,78	18.838,78	
FIESSO D'ARTICO	VE	253.669,20	72.870.160,00	0,400	291.480,64	37.811,44	37.811,44	
FOSSALTA DI PIAVE	VE	190.348,18	39.694.823,00	0,500	198.474,12	8.125,94	8.125,94	
FOSSALTA DI PORTOGRUARO	VE	306.951,27	65.552.661,00	0,500	327.763,31	20.812,04	20.812,04	
FOSSO'	VE	292.443,80	57.521.018,00	0,500	287.605,09	-4.838,71		-4.838,71
GRUARO	VE	138.621,89	29.283.765,00	0,500	146.418,83	7.796,94	7.796,94	
IESOLO	VE	651.138,26	226.901.130,00	0,300	680.703,39	29.565,13	29.565,13	
MARCON	VE	722.400,23	147.384.639,00	0,500	736.923,20	14.522,97	14.522,97	
MARTELLAGO	VE	682.071,00	228.914.316,00	0,300	686.742,95	4.671,95	4.671,95	
MEOLO	VE	289.777,68	61.961.813,00	0,500	309.809,07	20.031,39	20.031,39	
MIRA	VE	1.568.245,37	424.003.000,00	0,400	1.696.012,00	127.766,63	127.766,63	
MIRANO	VE	1.258.931,49	316.068.199,00	0,400	1.264.272,80	5.341,31	5.341,31	
MUSILE DI PIAVE	VE	496.252,13	101.327.490,00	0,500	506.637,45	10.385,32	10.385,32	
NOALE	VE	512.790,59	179.250.199,00	0,300	537.750,60	24.960,01	24.960,01	
NOVENTA DI PIAVE	VE	231.515,82	63.228.311,00	0,400	252.913,24	21.397,42	21.397,42	
PIANIGA	VE	334.463,06	100.755.087,00	0,400	403.020,35	68.557,29	68.557,29	
PORTOGRUARO	VE	1.168.687,33	292.841.354,00	0,400	1.171.365,42	2.678,09	2.678,09	
PRAMAGGIORE	VE	192.155,63	41.366.737,00	0,500	206.833,69	14.678,06	14.678,06	
QUARTO D'ALTINO	VE	314.597,74	79.262.617,00	0,400	317.050,47	2.452,73	2.452,73	
SALZANO	VE	374.496,99	131.316.750,00	0,300	393.950,25	19.453,26	19.453,26	
SAN DONA' DI PIAVE	VE	2.124.731,21	440.554.927,00	0,500	2.202.774,64	78.043,43	78.043,43	
SAN MICHELE AL TAGLIAMENT	VE		116.230.733,00					
SANTA MARIA DI SALA	VE	576.868,36	153.660.791,00	0,400	614.643,16	37.774,80	37.774,80	
SANTO STINO DI LIVENZA	VE	447.128,34	118.215.263,00	0,400	472.861,05	25.732,71	25.732,71	
SCORZE'	VE	584.791,30	206.878.598,00	0,300	620.635,79	35.844,49	35.844,49	
SPINEA	VE	1.176.680,67	299.807.126,00	0,400	1.199.228,50	22.547,83	22.547,83	
STRA	VE	414.055,37	82.361.048,00	0,500	411.805,24	-2.250,13		-2.250,13
TEGLIO VENETO	VE	98.891,74	20.570.403,00	0,500	102.852,02	3.960,28	3.960,28	
TORRE DI MOSTO	VE	154.346,14	42.605.559,00	0,400	170.422,24	16.076,10	16.076,10	
VENEZIA	VE		3.680.962.595,00					
VIGONOVO	VE	397.937,53	87.563.096,00	0,500	437.815,48	39.877,95	39.877,95	
AFFI	VR	39.776,29	21.647.256,00	0,200	43.294,51	3.518,22	3.518,22	
ALBAREDO D'ADIGE	VR	218.253,86	43.299.221,00	0,500	216.496,11	-1.757,75		-1.757,75
ANGIARI	VR	53.211,69	19.002.607,00	0,300	57.007,82	3.796,13	3.796,13	
ARCOLE	VR	99.352,34	53.577.285,00	0,200	107.154,57	7.802,23	7.802,23	
BADIA CALAVENA	VR	78.829,62	19.836.733,00	0,400	79.346,93	517,31	517,31	
BARDOLINO	VR	141.156,83	72.587.408,00	0,200	145.174,82	4.017,99	4.017,99	
BELFIORE	VR	47.170,50	25.098.257,00	0,200	50.196,51	3.026,01	3.026,01	
BEVILACQUA	VR	59.295,64	16.315.584,00	0,400	65.262,34	5.966,70	5.966,70	
BONAVIGO	VR	75.192,35	15.828.036,00	0,500	79.140,18	3.947,83	3.947,83	
BOSCHI SANT'ANNA	VR	22.867,34	11.268.395,00	0,200	22.536,79	-330,55		-330,55
BOSCO CHIESANUOVA	VR	113.050,68	30.563.589,00	0,400	122.254,36	9.203,68	9.203,68	
BOVOLONE	VR	570.791,17	121.359.065,00	0,500	606.795,33	36.004,16	36.004,16	
BRENTINO BELLUNO	VR	57.776,48	11.500.403,00	0,500	57.502,02	-274,46		-274,46
BRENZONE	VR		18.975.801,00					
BUSSOLENGO	VR	944.426,64	201.900.188,00	0,500	1.009.500,94	65.074,30	65.074,30	
BUTTAPIETRA	VR	117.351,40	62.729.347,00	0,200	125.458,69	8.107,29	8.107,29	
CALDIERO	VR	227.146,41	62.320.404,00	0,400	249.281,62	22.135,21	22.135,21	

XV LEGISLATURA — DISEGNI DI LEGGE E RELAZIONI — DOCUMENTI

DENOMINAZIONE ENTE	SIGLA PROVI NCIA	TOTALE EROGAZIONI IN BASE AL REDDITO IMPONIBILE I.R.P.E.F. ANNO 2000 (a)	REDDITO IMPONIBILE I.R.P.E.F. ANNO 2003	ALIQUOTE ANNO 2003 (1)	ADDIZIONALE SPETTANTE PER L'ANNO 2002 (b)	DIFFERENZA (b - a)	SALDI POSITIVI IN PAGAMENTO (2)	IMPORTI DA RECUPERARE SU EROGAZIONI SUCCESSIVE (2)
CAPRINO VERONESE	VR	371.490,20	75.760.820,00	0,500	378.804,10	7.313,90	7.313,90	
CASALEONE	VR		48.323.271,00					
CASTAGNARO	VR	127.329,88	31.006.098,00	0,400	124.024,39	-3.305,49		-3.305,49
CASTEL D'AZZANO	VR	221.549,51	115.009.925,00	0,200	230.019,85	8.470,34	8.470,34	
CASTELNUOVO DEL GARDA	VR	171.778,75	96.645.376,00	0,200	193.290,75	21.512,00	21.512,00	
CAVAION VERONESE	VR	183.929,77	46.489.163,00	0,400	185.956,65	2.026,88	2.026,88	
CAZZANO DI TRAMIGNA	VR	51.591,18	10.764.350,00	0,500	53.821,75	2.230,57	2.230,57	
CEREA	VR	274.699,81	139.218.189,00	0,200	278.436,38	3.736,57	3.736,57	
CERRO VERONESE	VR	87.917,55	18.834.315,00	0,500	94.171,58	6.254,03	6.254,03	
COLOGNA VENETA	VR	369.204,14	77.386.832,00	0,500	386.934,16	17.730,02	17.730,02	
COLOGNOLA AI COLLI	VR	148.022,87	78.599.501,00	0,200	157.199,00	9.176,13	9.176,13	
CONCAMARISE	VR	42.613,05	8.233.145,00	0,500	41.165,73	-1.447,32		-1.447,32
COSTERMANO	VR	144.978,92	38.731.610,00	0,400	154.926,44	9.947,52	9.947,52	
DOLCE'	VR	47.472,33	24.955.567,00	0,200	49.911,13	2.438,80	2.438,80	
ERBE'	VR	65.757,97	14.375.029,00	0,500	71.875,15	6.117,18	6.117,18	
ERBEZZO	VR	25.141,01	5.629.534,00	0,500	28.147,67	3.006,66	3.006,66	
FERRARA DI MONTE BALDO	VR	9.295,13	2.379.611,00	0,400	9.518,44	223,31	223,31	
FUMANE	VR	163.224,59	40.773.643,00	0,400	163.094,57	-130,02		-130,02
GARDA	VR		40.508.393,00					
GAZZO VERONESE	VR	93.362,42	49.919.624,00	0,200	99.839,25	6.476,83	6.476,83	
GREZZANA	VR	405.382,43	99.984.329,00	0,400	399.937,32	-5.445,11		-5.445,11
ILLASI	VR	226.868,82	47.189.231,00	0,500	235.946,16	9.077,34	9.077,34	
ISOLA DELLA SCALA	VR	405.136,92	107.043.743,00	0,400	428.174,97	23.038,05	23.038,05	
ISOLA RIZZA	VR	87.212,58	24.890.506,00	0,400	99.562,02	12.349,44	12.349,44	
LAVAGNO	VR	284.144,73	70.289.114,00	0,400	281.156,46	-2.988,27		-2.988,27
LAZISE	VR		75.743.388,00					
LEGNAGO	VR	882.409,15	298.682.366,00	0,300	896.047,10	13.637,95	13.637,95	
MALCESINE	VR		32.991.703,00					
MARANO DI VALPOLICELLA	VR	124.503,49	29.369.566,00	0,400	117.478,26	-7.025,23		-7.025,23
MEZZANE DI SOTTO	VR	71.482,70	18.528.462,00	0,400	74.113,85	2.631,15	2.631,15	
MINERBE	VR	177.010,77	44.107.696,00	0,400	176.430,78	-579,99		-579,99
MONTECCHIA DI CROSARA	VR	173.109,84	34.685.204,00	0,500	173.426,02	316,18	316,18	
MONTEFORTE D'ALPONE	VR	125.019,28	66.497.760,00	0,200	132.995,52	7.976,24	7.976,24	
MOZZECANE	VR	179.645,95	49.887.530,00	0,400	199.550,12	19.904,17	19.904,17	
NEGRAR	VR	988.025,06	205.861.360,00	0,500	1.029.306,80	41.281,74	41.281,74	
NOGARA	VR	382.574,20	80.965.653,00	0,500	404.828,27	22.254,07	22.254,07	
NOGAROLE ROCCA	VR	118.708,95	27.161.755,00	0,500	135.808,78	17.099,83	17.099,83	
OPPEANO	VR	122.969,69	66.673.354,00	0,200	133.346,71	10.377,02	10.377,02	
PALU'	VR		9.375.492,00					
PASTRENGO	VR	123.998,99	25.567.198,00	0,500	127.835,99	3.837,00	3.837,00	
PESCANTINA	VR	511.737,09	150.138.974,00	0,400	600.555,90	88.818,81	88.818,81	
PESCHIERA DEL GARDA	VR		109.207.890,00					
POVEGLIANO VERONESE	VR	259.736,82	71.516.656,00	0,400	286.066,62	26.329,80	26.329,80	
PRESSANA	VR	92.676,60	22.410.547,00	0,400	89.642,19	-3.034,41		-3.034,41
RIVOLI VERONESE	VR	95.313,45	19.005.287,00	0,500	95.026,44	-287,01		-287,01
RONCA'	VR	115.289,44	28.703.112,00	0,400	114.812,45	-476,99		-476,99
RONCO ALL'ADIGE	VR	92.145,07	48.281.188,00	0,200	96.562,38	4.417,31	4.417,31	
ROVERCHIARA	VR	82.744,07	20.924.157,00	0,400	83.696,63	952,56	952,56	
ROVEREDO DI GUA'	VR		11.026.382,00					
ROVERE' VERONESE	VR	56.339,18	15.516.587,00	0,400	62.066,35	5.727,17	5.727,17	
SALIZZOLE	VR	112.296,17	28.843.949,00	0,400	115.375,80	3.079,63	3.079,63	
SAN BONIFACIO	VR	765.840,98	195.155.916,00	0,400	780.623,66	14.782,68	14.782,68	
SAN GIOVANNI ILARIONE	VR	208.521,22	40.995.883,00	0,500	204.979,42	-3.541,80		-3.541,80
SAN GIOVANNI LUPATOTO	VR	947.775,22	248.791.115,00	0,400	995.164,46	47.389,24	47.389,24	
SANGUINETTO	VR	73.996,23	36.981.187,00	0,200	73.962,37	-33,86		-33,86
SAN MARTINO BUON ALBERGO	VR	742.363,82	152.199.900,00	0,500	760.999,50	18.635,68	18.635,68	
SAN MAURO DI SALINE	VR	9.341,32	2.998.325,00	0,300	8.994,98	-346,34		-346,34
SAN PIETRO DI MORUBIO	VR	69.412,86	23.286.237,00	0,300	69.858,71	445,85	445,85	
SAN PIETRO IN CARIANO	VR	769.436,17	153.634.977,00	0,500	768.174,89	-1.261,28		-1.261,28
SANT'AMBROGIO DI VALPOLIC	VR	443.781,46	114.169.491,00	0,400	456.677,96	12.896,50	12.896,50	
SANT'ANNA D'ALFAEDO	VR	87.123,62	18.367.632,00	0,500	91.838,16	4.714,54	4.714,54	
SAN ZENO DI MONTAGNA	VR	54.578,24	10.730.939,00	0,500	53.654,70	-923,54		-923,54
SELVA DI PROGNO	VR	30.447,94	6.547.060,00	0,500	32.735,30	2.287,36	2.287,36	
SOAVE	VR	269.896,84	70.325.227,00	0,400	281.300,91	11.404,07	11.404,07	
SOMMACAMPAGNA	VR	271.105,18	150.088.381,00	0,200	300.176,76	29.071,58	29.071,58	

XV LEGISLATURA — DISEGNI DI LEGGE E RELAZIONI — DOCUMENTI

DENOMINAZIONE ENTE	SIGLA PROVINCIA	TOTALE EROGAZIONI IN BASE AL REDDITO IMPONIBILE I.R.P.E.F. ANNO 2000 (a)	REDDITO IMPONIBILE I.R.P.E.F. ANNO 2003	ALIQUOTE ANNO 2003 (1)	ADDIZIONALE SPETTANTE PER L'ANNO 2002 (b)	DIFFERENZA (b - a)	SALDI POSITIVI IN PAGAMENTO (2)	IMPORTI DA RECUPERARE SU EROGAZIONI SUCCESSIVE (2)
SONA	VR	583.859,43	156.374.228,00	0,400	625.496,91	41.637,48	41.637,48	
SORGA'	VR	134.365,07	29.028.722,00	0,500	145.143,61	10.778,54	10.778,54	
TERRAZZO	VR	54.407,64	17.898.168,00	0,300	53.694,50	-713,14		-713,14
TORRI DEL BENACO	VR	53.261,79	27.042.046,00	0,200	54.084,09	822,30	822,30	
TREGNAGO	VR	89.105,62	44.671.805,00	0,200	89.343,61	237,99	237,99	
TREVENZUOLO	VR		21.903.969,00					
VALEGGIO SUL MINCIO	VR		113.039.254,00					
VELO VERONESE	VR	17.959,39	4.504.128,00	0,400	18.016,51	57,12	57,12	
VERONA	VR	10.674.919,00	3.605.250.268,00	0,300	10.815.750,80	140.831,80	140.831,80	
VERONELLA	VR	151.299,37	32.326.288,00	0,500	161.631,44	10.332,07	10.332,07	
VESTENANOVA	VR	62.015,82	20.317.664,00	0,300	60.952,99	-1.062,83		-1.062,83
VIGASIO	VR	329.524,68	69.858.217,00	0,500	349.291,09	19.766,41	19.766,41	
VILLA BARTOLOMEA	VR	100.666,55	49.577.708,00	0,200	99.155,42	-1.511,13		-1.511,13
VILLAFRANCA DI VERONA	VR		339.640.912,00					
ZEVIO	VR		125.660.841,00					
ZIMELLA	VR	175.784,40	35.822.838,00	0,500	179.114,19	3.329,79	3.329,79	
AGUGLIARO	VI	23.832,44	12.067.589,00	0,200	24.135,18	302,74	302,74	
ALBETONE	VI	16.059,28	17.201.333,00	0,100	17.201,33	1.142,05	1.142,05	
ALONTE	VI		16.005.838,00					
ALTAVILLA VICENTINA	VI		120.741.740,00					
ALTISSIMO	VI	84.284,63	19.225.586,00	0,400	76.902,34	-7.382,29		-7.382,29
ARCUGNANO	VI	435.809,53	89.646.765,00	0,500	448.233,83	12.424,30	12.424,30	
ARSIERO	VI	101.033,10	35.378.016,00	0,300	106.134,05	5.100,95	5.100,95	
ARZIGNANO	VI	1.684.293,26	330.808.244,00	0,500	1.654.041,22	-30.252,04		-30.252,04
ASIAGO	VI	311.916,11	62.307.722,00	0,500	311.538,61	-377,50		-377,50
ASIGLIANO VENETO	VI		7.544.418,00					
BARBARANO VICENTINO	VI	74.604,35	39.261.700,00	0,200	78.523,40	3.919,05	3.919,05	
BASSANO DEL GRAPPA	VI	2.059.784,06	521.451.999,00	0,400	2.085.808,00	26.023,94	26.023,94	
BOLZANO VICENTINO	VI		61.212.457,00					
BREGANZE	VI	234.144,23	86.784.039,00	0,300	260.352,12	26.207,89	26.207,89	
BRENDOLA	VI	221.725,18	74.722.743,00	0,300	224.168,23	2.443,05	2.443,05	
BRESSANVIDO	VI	55.350,78	28.250.582,00	0,200	56.501,16	1.150,38	1.150,38	
BROGLIANO	VI	155.004,35	31.453.482,00	0,500	157.267,41	2.263,06	2.263,06	
CALDOGNO	VI	360.498,53	116.455.961,00	0,300	349.367,88	-11.130,65		-11.130,65
CALTRANO	VI	51.604,13	27.270.097,00	0,200	54.540,19	2.936,06	2.936,06	
CALVENE	VI	25.037,41	13.353.990,00	0,200	26.707,98	1.670,57	1.670,57	
CAMISANO VICENTINO	VI	166.825,99	87.924.658,00	0,200	175.849,32	9.023,33	9.023,33	
CAMPIGLIA DEI BERICI	VI		16.059.490,00					
CAMPOLONGO SUL BRENTA	VI		8.328.173,00					
CARRE'	VI	74.591,95	38.771.852,00	0,200	77.543,70	2.951,75	2.951,75	
CARTIGLIANO	VI	63.792,32	31.659.788,00	0,200	63.319,58	-472,74		-472,74
CASSOLA	VI		141.081.125,00					
CASTEGNERO	VI	50.810,19	27.438.395,00	0,200	54.876,79	4.066,60	4.066,60	
CASTELGOMBERTO	VI	298.232,15	61.640.723,00	0,500	308.203,62	9.971,47	9.971,47	
CHIAMPO	VI	713.495,28	141.157.574,00	0,500	705.787,87	-7.707,41		-7.707,41
CHIUPPANO	VI	63.122,25	29.995.142,00	0,200	59.990,28	-3.131,97		-3.131,97
CISMON DEL GRAPPA	VI		9.394.359,00					
COGOLLO DEL CENGIO	VI		37.725.205,00					
CONCO	VI	95.378,20	19.351.211,00	0,500	96.756,06	1.377,86	1.377,86	
CORNEDO VICENTINO	VI	484.498,08	128.077.956,00	0,400	512.311,82	27.813,74	27.813,74	
COSTABISSARA	VI	149.805,54	73.454.293,00	0,200	146.908,59	-2.896,95		-2.896,95
CREAZZO	VI	262.453,07	135.836.959,00	0,200	271.673,92	9.220,85	9.220,85	
CRESPADORO	VI	64.893,67	13.008.180,00	0,500	65.040,90	147,23	147,23	
DUEVILLE	VI	586.440,54	149.654.949,00	0,400	598.619,80	12.179,26	12.179,26	
ENEGO	VI	29.179,33	14.327.670,00	0,200	28.653,34	-523,99		-523,99
FARA VICENTINO	VI	185.069,41	35.248.649,00	0,500	176.243,25	-8.826,16		-8.826,16
FOZA	VI		4.721.487,00					
GALLIO	VI	72.728,20	17.835.530,00	0,400	71.342,12	-1.386,08		-1.386,08
GAMBELLARA	VI		34.619.567,00					
GAMBUGLIANO	VI	38.542,06	7.118.108,00	0,500	35.590,54	-2.951,52		-2.951,52
GRANCONA	VI	35.550,25	15.971.720,00	0,200	31.943,44	-3.606,81		-3.606,81
GRISIGNANO DI ZOCCO	VI	84.126,98	42.979.202,00	0,200	85.958,40	1.831,42	1.831,42	
GRUMOLO DELLE ABBADESSE	VI	61.406,38	35.957.867,00	0,200	71.915,73	10.509,35	10.509,35	
ISOLA VICENTINA	VI	165.878,91	85.032.147,00	0,200	170.064,29	4.185,38	4.185,38	
LAGHI	VI		1.042.744,00					

XV LEGISLATURA — DISEGNI DI LEGGE E RELAZIONI — DOCUMENTI

DENOMINAZIONE ENTE	SIGLA PROVINCIA	TOTALE EROGAZIONI IN BASE AL REDDITO IMPONIBILE I.R.P.E.F. ANNO 2000 (a)	REDDITO IMPONIBILE I.R.P.E.F. ANNO 2003	ALIQUOTE ANNO 2003 (1)	ADDIZIONALE SPETTANTE PER L'ANNO 2002 (b)	DIFFERENZA (b - a)	SALDI POSITIVI IN PAGAMENTO (2)	IMPORTI DA RECUPERARE SU EROGAZIONI SUCCESSIVE (2)
LASTEBASSE	VI		2.088.773,00					
LONGARE	VI	220.398,59	59.475.288,00	0,400	237.901,15	17.502,56	17.502,56	
LONIGO	VI	790.252,82	163.934.145,00	0,500	819.670,73	29.417,91	29.417,91	
LUGO DI VICENZA	VI	189.469,79	39.414.532,00	0,500	197.072,66	7.602,87	7.602,87	
LUSIANA	VI	48.797,79	24.935.204,00	0,200	49.870,41	1.072,62	1.072,62	
MALO	VI	694.981,61	143.713.419,00	0,500	718.567,10	23.585,49	23.585,49	
MARANO VICENTINO	VI	210.201,43	103.128.093,00	0,200	206.256,19	-3.945,24		-3.945,24
MAROSTICA	VI	288.949,96	143.347.218,00	0,200	286.694,44	-2.255,52		-2.255,52
MASON VICENTINO	VI		32.687.125,00					
MOLVENA	VI	54.871,04	28.775.381,00	0,200	57.550,76	2.679,72	2.679,72	
MONTEBELLO VICENTINO	VI		70.282.391,00					
MONTECCHIO MAGGIORE	VI	1.323.307,12	252.180.477,00	0,500	1.260.902,39	-62.404,73		-62.404,73
MONTECCHIO PRECALCINO	VI		50.863.775,00					
MONTE DI MALO	VI	111.769,13	27.011.968,00	0,400	108.047,87	-3.721,26		-3.721,26
MONTEGALDA	VI		29.308.752,00					
MONTEGALDELLA	VI	29.733,40	16.343.758,00	0,200	32.687,52	2.954,12	2.954,12	
MONTEVIALE	VI	61.229,23	27.274.119,00	0,200	54.548,24	-6.680,99		-6.680,99
MONTICELLO CONTE OTTO	VI	214.395,16	109.689.698,00	0,200	219.379,40	4.984,24	4.984,24	
MONTORSO VICENTINO	VI	70.641,46	32.994.793,00	0,200	65.989,59	-4.651,87		-4.651,87
MOSSANO	VI	56.518,58	14.502.780,00	0,400	58.011,12	1.492,54	1.492,54	
MUSSOLENTI	VI		76.542.267,00					
NANTO	VI	72.156,12	23.403.987,00	0,300	70.211,96	-1.944,16		-1.944,16
NOGAROLE VICENTINO	VI	50.819,77	10.576.193,00	0,500	52.880,97	2.061,20	2.061,20	
NOVE	VI	177.004,02	45.270.953,00	0,400	181.083,81	4.079,79	4.079,79	
NOVENTA VICENTINA	VI	358.129,71	92.572.606,00	0,400	370.290,42	12.160,71	12.160,71	
ORGIANO	VI	64.001,76	30.140.259,00	0,200	60.280,52	-3.721,24		-3.721,24
PEDEMONTE	VI		6.767.655,00					
PIANEZZE	VI	87.250,87	21.069.356,00	0,400	84.277,42	-2.973,45		-2.973,45
PIOVENNE ROCCHETTE	VI	171.362,07	88.877.384,00	0,200	177.754,77	6.392,70	6.392,70	
POIANA MAGGIORE	VI		39.299.207,00					
POSINA	VI	11.691,56	6.396.633,00	0,200	12.793,27	1.101,71	1.101,71	
POVE DEL GRAPPA	VI	101.354,05	32.939.834,00	0,300	98.819,50	-2.534,55		-2.534,55
POZZOLEONE	VI		22.390.373,00					
QUINTO VICENTINO	VI		54.340.675,00					
RECOARO TERME	VI	379.558,96	76.728.769,00	0,500	383.643,85	4.084,89	4.084,89	
ROANA	VI		34.968.292,00					
ROMANO D'EZELINO	VI	589.771,65	143.831.909,00	0,400	575.327,64	-14.444,01		-14.444,01
ROSA'	VI		133.400.330,00					
ROSSANO VENETO	VI	142.467,64	71.226.318,00	0,200	142.452,64	-15,00		-15,00
ROTZO	VI	22.338,07	5.553.116,00	0,400	22.212,46	-125,61		-125,61
SALCEDO	VI	45.667,69	9.985.989,00	0,500	49.929,95	4.262,26	4.262,26	
SANDRIGO	VI	176.719,11	90.673.438,00	0,200	181.346,88	4.627,77	4.627,77	
SAN GERMANO DEI BERICI	VI	21.149,99	11.171.397,00	0,200	22.342,79	1.192,80	1.192,80	
SAN NAZARIO	VI	36.731,22	17.589.032,00	0,200	35.178,06	-1.553,16		-1.553,16
SAN PIETRO MUSSOLINO	VI	71.135,84	16.807.889,00	0,400	67.231,56	-3.904,28		-3.904,28
SANTORSO	VI		61.025.649,00					
SAN VITO DI LEGUZZANO	VI		39.701.523,00					
SARCEDO	VI		59.638.124,00					
SAREGO	VI	174.653,76	60.164.780,00	0,300	180.494,34	5.840,58	5.840,58	
SCHIAVON	VI		21.434.109,00					
SCHIO	VI	2.435.139,72	502.830.541,00	0,500	2.514.152,71	79.012,99	79.012,99	
SOLAGNA	VI	34.926,03	17.311.449,00	0,200	34.622,90	-303,13		-303,13
SOSSANO	VI	181.049,10	36.932.922,00	0,500	184.664,61	3.615,51	3.615,51	
SOVIZZO	VI	149.207,56	73.998.972,00	0,200	147.997,94	-1.209,62		-1.209,62
TEZZE SUL BRENTA	VI	193.076,26	99.022.775,00	0,200	198.045,55	4.969,29	4.969,29	
THIENE	VI	530.138,18	263.309.658,00	0,200	526.619,32	-3.518,86		-3.518,86
TONEZZA DEL CIMONE	VI		5.707.102,00					
TORREBELVICINO	VI	297.736,64	64.392.375,00	0,500	321.961,88	24.225,24	24.225,24	
TORRI DI QUARTESOLO	VI	250.951,83	124.774.296,00	0,200	249.548,59	-1.403,24		-1.403,24
TRISSINO	VI	361.791,90	87.802.246,00	0,400	351.208,98	-10.582,92		-10.582,92
VALDAGNO	VI	1.703.074,42	337.032.726,00	0,500	1.685.163,63	-17.910,79		-17.910,79
VALDASTICO	VI	28.206,36	13.360.398,00	0,200	26.720,80	-1.485,56		-1.485,56
VALLI DEL PASUBIO	VI	141.460,87	33.887.859,00	0,400	135.551,44	-5.909,43		-5.909,43
VALSTAGNA	VI	37.741,37	19.578.365,00	0,200	39.156,73	1.415,36	1.415,36	
VELO D'ASTICO	VI	123.537,26	24.530.592,00	0,500	122.652,96	-884,30		-884,30

XV LEGISLATURA — DISEGNI DI LEGGE E RELAZIONI — DOCUMENTI

DENOMINAZIONE ENTE	SIGLA PROVINCIA	TOTALE EROGAZIONI IN BASE AL REDDITO IMPONIBILE I.R.P.E.F. ANNO 2000 (a)	REDDITO IMPONIBILE I.R.P.E.F. ANNO 2003	ALIQUOTE ANNO 2003 (1)	ADDIZIONALE SPETTANTE PER L'ANNO 2002 (b)	DIFFERENZA (b - a)	SALDI POSITIVI IN PAGAMENTO (2)	IMPORTI DA RECUPERARE SU EROGAZIONI SUCCESSIVE (2)
VICENZA	VI	2.303.902,21	1.522.354.901,00	0,150	2.283.532,35	-20.369,86		-20.369,86
VILLAGA	VI	72.460,18	17.352.500,00	0,400	69.410,00	-3.050,18		-3.050,18
VILLAVERLA	VI	284.284,94	59.389.239,00	0,500	296.946,20	12.661,26	12.661,26	
ZANE'	VI		77.647.209,00					
ZERMEGHEDO	VI		15.207.765,00					
ZOVENCEDO	VI	14.379,65	7.395.241,00	0,200	14.790,48	410,83	410,83	
ZUGLIANO	VI	268.955,39	65.931.215,00	0,400	263.724,86	-5.230,53		-5.230,53
ANZOLA DELL'EMILIA	BO		155.173.514,00					
ARGELATO	BO	463.225,33	131.397.871,00	0,400	525.591,48	62.366,15	62.366,15	
BARICELLA	BO	250.799,81	70.138.904,00	0,400	280.555,62	29.755,81	29.755,81	
BAZZANO	BO	168.821,50	84.542.123,00	0,200	169.084,25	262,75	262,75	
BENTIVOGLIO	BO	229.991,03	61.747.299,00	0,400	246.989,20	16.998,17	16.998,17	
BOLOGNA	BO	25.730.621,57	6.384.261.790,00	0,400	25.537.047,16	-193.574,41		-193.574,41
BORGHI TOSSIGNANO	BO	60.943,18	34.129.652,00	0,200	68.259,30	7.316,12	7.316,12	
BUDRIO	BO	407.569,39	218.307.492,00	0,200	436.614,98	29.045,59	29.045,59	
CALDERARA DI RENO	BO	169.430,75	171.656.440,00	0,100	171.656,44	2.225,69	2.225,69	
CAMUGNANO	BO	79.367,90	21.852.199,00	0,400	87.408,80	8.040,90	8.040,90	
CASALECCHIO DI RENO	BO	508.204,40	523.396.761,00	0,100	523.396,76	15.192,36	15.192,36	
CASALFIUMANESE	BO	64.794,56	38.108.348,00	0,200	76.216,70	11.422,14	11.422,14	
CASTEL D'AIANO	BO	71.719,18	20.365.828,00	0,400	81.463,31	9.744,13	9.744,13	
CASTEL DEL RIO	BO	25.398,90	13.083.620,00	0,200	26.167,24	768,34	768,34	
CASTEL DI CASIO	BO	176.057,50	38.036.110,00	0,500	190.180,55	14.123,05	14.123,05	
CASTEL GUELFO DI BOLOGNA	BO		42.933.023,00					
CASTELLO D'ARGILE	BO	238.549,69	65.557.787,00	0,400	262.231,15	23.681,46	23.681,46	
CASTELLO DI SERRAVALLE	BO	98.373,73	54.859.567,00	0,200	109.719,13	11.345,40	11.345,40	
CASTEL MAGGIORE	BO		244.193.958,00					
CASTEL SAN PIETRO TERME	BO	532.535,72	267.096.889,00	0,200	534.193,78	1.658,06	1.658,06	
CASTENASO	BO		207.160.450,00					
CASTIGLIONE DEI PEPOLI	BO	122.885,24	61.230.937,00	0,200	122.461,87	-423,37		-423,37
CREPELLANO	BO		107.451.590,00					
CREVALCORE	BO	562.992,10	144.415.158,00	0,400	577.660,63	14.668,53	14.668,53	
DOZZA	BO	146.472,19	78.860.765,00	0,200	157.721,53	11.249,34	11.249,34	
FONTANELICE	BO	36.368,61	19.024.737,00	0,200	38.049,47	1.680,86	1.680,86	
GAGGIO MONTANO	BO	224.876,12	59.333.279,00	0,400	237.333,12	12.457,00	12.457,00	
GALLIERA	BO	109.542,77	61.349.521,00	0,200	122.699,04	13.156,27	13.156,27	
GRANAGLIONE	BO	95.509,95	23.282.663,00	0,400	93.130,65	-2.379,30		-2.379,30
GRANAROLO DELL'EMILIA	BO	398.078,29	134.994.039,00	0,300	404.982,12	6.903,83	6.903,83	
GRIZZANA	BO	121.884,66	42.525.614,00	0,300	127.576,84	5.692,18	5.692,18	
IMOLA	BO	1.798.410,95	906.316.932,00	0,200	1.812.633,86	14.222,91	14.222,91	
LIZZANO IN BELVEDERE	BO	94.120,30	23.089.718,00	0,400	92.358,87	-1.761,43		-1.761,43
LOIANO	BO	180.353,15	51.059.032,00	0,400	204.236,13	23.882,98	23.882,98	
MALALBERGO	BO	252.266,03	97.914.901,00	0,300	293.744,70	41.478,67	41.478,67	
MARZABOTTO	BO	172.703,30	83.352.899,00	0,200	166.705,80	-5.997,50		-5.997,50
MEDICINA	BO	302.496,26	172.984.318,00	0,200	345.968,64	43.472,38	43.472,38	
MINERBIO	BO	379.271,80	101.784.046,00	0,400	407.136,18	27.864,38	27.864,38	
MOLINELLA	BO	304.863,40	173.901.173,00	0,200	347.802,35	42.938,95	42.938,95	
MONGHIDORO	BO	154.670,46	43.451.438,00	0,400	173.805,75	19.135,29	19.135,29	
MONTERENZIO	BO	244.700,65	67.054.650,00	0,400	268.218,60	23.517,95	23.517,95	
MONTESAN PIETRO	BO	660.844,44	168.543.151,00	0,400	674.172,60	13.328,16	13.328,16	
MONTEVEGLIO	BO	127.872,90	69.263.750,00	0,200	138.527,50	10.654,60	10.654,60	
MONZUNO	BO	121.028,23	63.603.564,00	0,200	127.207,13	6.178,90	6.178,90	
MORDANO	BO	93.095,53	49.706.070,00	0,200	99.412,14	6.316,61	6.316,61	
OZZANO DELL'EMILIA	BO	595.463,15	149.186.261,00	0,400	596.745,04	1.281,89	1.281,89	
PIANORO	BO	769.269,51	263.960.182,00	0,300	791.880,55	22.611,04	22.611,04	
PIEVE DI CENTO	BO	162.620,99	83.854.274,00	0,200	167.708,55	5.087,56	5.087,56	
PORRETTA TERME	BO	294.076,70	55.576.734,00	0,500	277.883,67	-16.193,03		-16.193,03
SALA BOLOGNESE	BO	323.192,41	97.625.954,00	0,400	390.503,82	67.311,41	67.311,41	
SAN BENEDETTO VAL DI SAMBR	BO	96.856,83	48.776.826,00	0,200	97.553,65	696,82	696,82	
SAN GIORGIO DI PIANO	BO	405.544,58	84.761.332,00	0,500	423.806,66	18.262,08	18.262,08	
SAN GIOVANNI IN PERSICETO	BO	1.237.606,94	314.734.428,00	0,400	1.258.937,71	21.330,77	21.330,77	
SAN LAZZARO DI SAVENA	BO		504.529.046,00					
SAN PIETRO IN CASALE	BO	472.218,67	131.151.240,00	0,400	524.604,96	52.386,29	52.386,29	
SANT'AGATA BOLOGNESE	BO	211.785,89	75.328.594,00	0,300	225.985,78	14.199,89	14.199,89	
SASSO MARCONI	BO	223.794,47	223.397.279,00	0,100	223.397,28	-397,19		-397,19
SAVIGNO	BO	110.061,90	30.932.228,00	0,400	123.728,91	13.667,01	13.667,01	

XV LEGISLATURA — DISEGNI DI LEGGE E RELAZIONI — DOCUMENTI

DENOMINAZIONE ENTE	SIGLA PROVINCIA	TOTALE EROGAZIONI IN BASE AL REDDITO IMPONIBILE I.R.P.E.F. ANNO 2000 (a)	REDDITO IMPONIBILE I.R.P.E.F. ANNO 2003	ALIQUOTE ANNO 2003 (1)	ADDIZIONALE SPETTANTE PER L'ANNO 2002 (b)	DIFFERENZA (b - a)	SALDI POSITIVI IN PAGAMENTO (2)	IMPORTI DA RECUPERARE SU EROGAZIONI SUCCESSIVE (2)
VERGATO	BO	147.922,65	83.109.064,00	0,200	166.218,13	18.295,48	18.295,48	
ZOLA PREDOSA	BO		241.094.222,00					
ARGENTA	FE	892.650,80	236.799.660,00	0,400	947.198,64	54.547,84	54.547,84	
BERRA	FE	198.687,05	54.785.920,00	0,400	219.143,68	20.456,63	20.456,63	
BONDENO	FE	636.585,18	170.820.030,00	0,400	683.280,12	46.694,94	46.694,94	
CENTO	FE	759.998,57	392.809.566,00	0,200	785.619,13	25.620,56	25.620,56	
CODIGORO	FE	243.066,62	130.518.930,00	0,200	261.037,86	17.971,24	17.971,24	
COMACCHIO	FE		185.192.668,00					
COPPARO	FE	737.137,98	194.466.352,00	0,400	777.865,41	40.727,43	40.727,43	
FERRARA	FE	3.463.892,66	1.786.287.524,00	0,200	3.572.575,05	108.682,39	108.682,39	
FORMIGNANA	FE	54.672,85	29.286.714,00	0,200	58.573,43	3.900,58	3.900,58	
GORO	FE	49.751,62	30.487.265,00	0,200	60.974,53	11.222,91	11.222,91	
IOLANDA DI SAVOIA	FE	56.070,39	30.163.930,00	0,200	60.327,86	4.257,47	4.257,47	
LAGOSANTO	FE	67.706,76	37.895.866,00	0,200	75.791,73	8.084,97	8.084,97	
MASI TORELLO	FE	93.235,16	24.939.970,00	0,400	99.759,88	6.524,72	6.524,72	
MASSAFISCAGLIA	FE	167.481,96	36.642.179,00	0,500	183.210,90	15.728,94	15.728,94	
MESOLA	FE	110.374,99	61.096.477,00	0,200	122.192,95	11.817,96	11.817,96	
MIGLIARINO	FE	174.635,75	39.672.070,00	0,500	198.360,35	23.724,60	23.724,60	
MIRABELLO	FE	104.842,25	38.773.125,00	0,300	116.319,38	11.477,13	11.477,13	
MIGLIARO	FE	77.746,28	22.470.067,00	0,400	89.880,27	12.133,99	12.133,99	
OSTELLATO	FE	250.040,79	67.509.746,00	0,400	270.038,98	19.998,19	19.998,19	
POGGIO RENATICO	FE	308.820,65	89.984.363,00	0,400	359.937,45	51.116,80	51.116,80	
PORTOMAGGIORE	FE	601.147,03	125.881.108,00	0,500	629.405,54	28.258,51	28.258,51	
RO FERRARESE	FE	135.154,50	37.097.241,00	0,400	148.388,96	13.234,46	13.234,46	
SANT'AGOSTINO	FE	274.034,26	74.089.969,00	0,400	296.359,88	22.325,62	22.325,62	
TRESIGALLO	FE	226.235,37	49.417.750,00	0,500	247.088,75	20.853,38	20.853,38	
VIGARANO MAINARDA	FE	135.652,25	77.249.375,00	0,200	154.498,75	18.846,50	18.846,50	
VOGHIERA	FE	142.954,13	39.007.963,00	0,400	156.031,85	13.077,72	13.077,72	
BAGNO DI ROMAGNA	FC	111.037,15	55.245.219,00	0,200	110.490,44	-546,71		-546,71
BERTINORO	FC	198.936,67	102.214.334,00	0,200	204.428,67	5.492,00	5.492,00	
BORGHI	FC		14.882.043,00					
CASTROCARO TERME E TERRA	FC		63.041.157,00					
CESENA	FC	2.199.783,21	1.115.661.422,00	0,200	2.231.322,84	31.539,63	31.539,63	
CESENATICO	FC	402.817,08	206.140.177,00	0,200	412.280,35	9.463,27	9.463,27	
CIVITELLA DI ROMAGNA	FC	132.724,29	33.320.998,00	0,400	133.283,99	559,70	559,70	
DOVADOLA	FC	29.919,22	14.614.523,00	0,200	29.229,05	-690,17		-690,17
FORLÌ	FC	5.518.825,32	1.409.748.550,00	0,400	5.638.994,20	120.168,88	120.168,88	
FORLIMPOPOLI	FC	252.352,74	122.759.492,00	0,200	245.518,98	-6.833,76		-6.833,76
GALEATA	FC	87.820,36	23.616.023,00	0,400	94.464,09	6.643,73	6.643,73	
GAMBETTOLA	FC	183.529,98	95.031.716,00	0,200	190.063,43	6.533,45	6.533,45	
GATTEO	FC		64.196.137,00					
LONGIANO	FC		56.764.000,00					
MELDOLA	FC	189.613,38	98.999.779,00	0,200	197.999,56	8.386,18	8.386,18	
MERCATO SARACENO	FC	284.313,09	57.950.914,00	0,500	289.754,57	5.441,48	5.441,48	
MODIGLIANA	FC		50.946.518,00					
MONTIANO	FC	26.234,50	13.692.766,00	0,200	27.385,53	1.151,03	1.151,03	
PORTICO E SAN BENEDETTO	FC	15.167,95	6.853.687,00	0,200	13.707,37	-1.460,58		-1.460,58
PREDAPPIO	FC	208.632,44	59.025.634,00	0,350	206.589,72	-2.042,72		-2.042,72
PREMILCUORE	FC	16.504,67	8.464.293,00	0,200	16.928,59	423,92	423,92	
ROCCA SAN CASCIANO	FC	42.894,58	21.246.643,00	0,200	42.493,29	-401,29		-401,29
RONCOFREDDO	FC	50.381,14	26.932.088,00	0,200	53.864,18	3.483,04	3.483,04	
SAN MAURO PASCOLI	FC	191.035,68	94.941.463,00	0,200	189.882,93	-1.152,75		-1.152,75
SANTA SOFIA	FC	125.230,99	43.880.902,00	0,300	131.642,71	6.411,72	6.411,72	
SARSINA	FC	123.127,91	31.532.466,00	0,390	122.976,62	-151,29		-151,29
SAVIGNANO SUL RUBICONE	FC	297.377,97	157.714.290,00	0,200	315.428,58	18.050,61	18.050,61	
SOGLIANO AL RUBICONE	FC		22.962.170,00					
TREDOZIO	FC	23.887,63	11.540.917,00	0,200	23.081,83	-805,80		-805,80
VERGHERETO	FC	61.404,16	16.604.264,00	0,400	66.417,06	5.012,90	5.012,90	
BASTIGLIA	MO		39.329.089,00					
BOMPORTO	MO		93.667.488,00					
CAMPOGALLIANO	MO	195.981,68	102.131.418,00	0,200	204.262,84	8.281,16	8.281,16	
CAMPOSANTO	MO	71.194,40	35.320.259,00	0,200	70.640,52	-553,88		-553,88
CARPI	MO	1.616.108,47	811.840.416,00	0,200	1.623.680,83	7.572,36	7.572,36	
CASTELFRANCO EMILIA	MO	1.226.982,96	330.691.589,00	0,400	1.322.766,36	95.783,40	95.783,40	
CASTELNUOVO RANGONE	MO	349.184,78	176.716.493,00	0,200	353.432,99	4.248,21	4.248,21	

XV LEGISLATURA — DISEGNI DI LEGGE E RELAZIONI — DOCUMENTI

DENOMINAZIONE ENTE	SIGLA PROVINCIA	TOTALE EROGAZIONI IN BASE AL REDDITO IMPONIBILE I.R.P.E.F. ANNO 2000 (a)	REDDITO IMPONIBILE I.R.P.E.F. ANNO 2003	ALIQUOTE ANNO 2003 (1)	ADDIZIONALE SPETTANTE PER L'ANNO 2002 (b)	DIFFERENZA (b - a)	SALDI POSITIVI IN PAGAMENTO (2)	IMPORTI DA RECUPERARE SU EROGAZIONI SUCCESSIVE (2)
CASTELVETRO DI MODENA	MO		128.567.909,00					
CAVEZZO	MO	391.234,20	78.432.922,00	0,500	392.164,61	930,41	930,41	
CONCORDIA SULLA SECCHIA	MO	354.719,75	89.518.744,00	0,400	358.074,98	3.355,23	3.355,23	
FANANO	MO	57.642,46	27.134.959,00	0,200	54.269,92	-3.372,54		-3.372,54
FINALE EMILIA	MO		168.271.044,00					
FIORANO MODENESE	MO		236.879.500,00					
FIUMALBO	MO		11.025.169,00					
FORMIGINE	MO	830.596,12	415.787.577,00	0,200	831.575,15	979,03	979,03	
FRASSINORO	MO	82.444,52	20.209.819,00	0,400	80.839,28	-1.605,24		-1.605,24
GUIGLIA	MO		38.340.337,00					
LAMA MOCOGNO	MO	57.115,43	28.061.567,00	0,200	56.123,13	-992,30		-992,30
MARANELLO	MO	438.158,65	221.435.124,00	0,200	442.870,25	4.711,60	4.711,60	
MARANO SUL PANARO	MO	172.353,07	44.272.126,00	0,400	177.088,50	4.735,43	4.735,43	
MEDOLLA	MO	271.236,93	68.913.455,00	0,400	275.653,82	4.416,89	4.416,89	
MIRANDOLA	MO	843.393,55	281.794.877,00	0,300	845.384,63	1.991,08	1.991,08	
MODENA	MO	5.436.359,42	2.733.091.711,00	0,200	5.466.183,42	29.824,00	29.824,00	
MONTECRETO	MO	17.107,15	8.134.598,00	0,200	16.269,20	-837,95		-837,95
MONTEFIORINO	MO		25.115.199,00					
MONTESE	MO	61.181,92	31.460.877,00	0,200	62.921,75	1.739,83	1.739,83	
NONANTOLA	MO	622.668,37	157.806.486,00	0,400	631.225,94	8.557,57	8.557,57	
NOVI DI MODENA	MO		109.110.927,00					
PALAGANO	MO	49.293,28	22.010.399,00	0,200	44.020,80	-5.272,48		-5.272,48
PAVULLO NEL FRIGNANO	MO	327.436,81	174.102.626,00	0,200	348.205,25	20.768,44	20.768,44	
PIEVEPELAGO	MO		19.733.125,00					
POLINAGO	MO	68.559,25	16.993.154,00	0,400	67.972,62	-586,63		-586,63
PRIGNANO SULLA SECCHIA	MO		38.784.950,00					
RAVARINO	MO		65.527.672,00					
RIOLUNATO	MO		6.491.133,00					
SAN CESARIO SUL PANARO	MO		64.031.246,00					
SAN FELICE SUL PANARO	MO		124.631.187,00					
SAN POSSIDONIO	MO	140.010,40	35.001.058,00	0,400	140.004,23	-6,17		-6,17
SAN PROSPERO	MO	208.351,18	56.019.636,00	0,400	224.078,54	15.727,36	15.727,36	
SASSUOLO	MO		595.623.793,00					
SAVIGNANO SUL PANARO	MO	205.140,56	105.756.295,00	0,200	211.512,59	6.372,03	6.372,03	
SERRAMAZZONI	MO	291.417,33	76.681.928,00	0,400	306.727,71	15.310,38	15.310,38	
SESTOLA	MO	52.831,61	25.708.010,00	0,200	51.416,02	-1.415,59		-1.415,59
SOLIERA	MO		162.125.563,00					
SPILAMBERTO	MO	270.671,62	135.108.434,00	0,200	270.216,87	-454,75		-454,75
VIGNOLA	MO	554.440,22	291.952.163,00	0,200	583.904,33	29.464,11	29.464,11	
ZOCCA	MO	87.266,65	43.689.429,00	0,200	87.378,86	112,21	112,21	
ALBARETO	PR	69.200,50	18.411.251,00	0,400	73.645,00	4.444,50	4.444,50	
BARDI	PR	66.765,33	20.422.336,00	0,400	81.689,34	14.924,01	14.924,01	
BEDONIA	PR	131.831,26	33.052.889,00	0,400	132.211,56	380,30	380,30	
BERCETO	PR	106.448,95	26.741.850,00	0,400	106.967,40	518,45	518,45	
BORE	PR		8.238.033,00					
BORGO VAL DI TARO	PR	362.894,95	73.530.129,00	0,500	367.650,65	4.755,70	4.755,70	
BUSSETO	PR	308.077,41	80.348.661,00	0,400	321.394,64	13.317,23	13.317,23	
CALESTANO	PR	75.876,89	19.720.855,00	0,400	78.883,42	3.006,53	3.006,53	
COLLECCHIO	PR	342.961,76	177.827.793,00	0,200	355.655,59	12.693,83	12.693,83	
COLORNO	PR	198.347,71	105.106.832,00	0,200	210.213,66	11.865,95	11.865,95	
COMPIANO	PR	46.230,75	9.487.115,00	0,500	47.435,58	1.204,83	1.204,83	
CORNIGLIO	PR	108.365,23	21.615.672,00	0,500	108.078,36	-286,87		-286,87
FELINO	PR	398.073,80	104.343.897,00	0,400	417.375,59	19.301,79	19.301,79	
FIDENZA	PR	862.473,13	306.034.229,00	0,300	918.102,69	55.629,56	55.629,56	
FONTANELLATO	PR	143.646,70	77.973.641,00	0,200	155.947,28	12.300,58	12.300,58	
FONTEVIVO	PR		65.394.957,00					
FORNOVO DI TARO	PR	144.043,11	73.073.677,00	0,200	146.147,35	2.104,24	2.104,24	
LANGHIRANO	PR	589.882,01	126.472.543,00	0,500	632.362,72	42.480,71	42.480,71	
LESIGNANO DE' BAGNI	PR	97.525,76	47.916.615,00	0,200	95.833,23	-1.692,53		-1.692,53
MEDESANO	PR	221.626,09	118.341.649,00	0,200	236.683,30	15.057,21	15.057,21	
MEZZANI	PR	62.357,60	31.905.317,00	0,200	63.810,63	1.453,03	1.453,03	
MONCHIO DELLE CORTI	PR	53.660,54	11.933.520,00	0,500	59.667,60	6.007,06	6.007,06	
MONTECHIARUGOLO	PR	369.660,78	132.635.905,00	0,300	397.907,72	28.246,94	28.246,94	
NEVIANO DEGLI ARDUINI	PR	139.062,48	38.161.636,00	0,400	152.646,54	13.584,06	13.584,06	
NOCETO	PR	258.155,73	136.784.272,00	0,200	273.568,54	15.412,81	15.412,81	

XV LEGISLATURA — DISEGNI DI LEGGE E RELAZIONI — DOCUMENTI

DENOMINAZIONE ENTE	SIGLA PROVI NCIA	TOTALE EROGAZIONI IN BASE AL REDDITO IMPONIBILE I.R.P.E.F. ANNO 2000 (a)	REDDITO IMPONIBILE I.R.P.E.F. ANNO 2003	ALIQUOTE ANNO 2003 (1)	ADDIZIONALE SPETTANTE PER L'ANNO 2002 (b)	DIFFERENZA (b - a)	SALDI POSITIVI IN PAGAMENTO (2)	IMPORTI DA RECUPERARE SU EROGAZIONI SUCCESSIVE (2)
PALANZANO	PR	54.935,22	14.327.273,00	0,400	57.309,09	2.373,87	2.373,87	
PARMA	PR	5.423.013,55	2.771.455.746,00	0,200	5.542.911,49	119.897,94	119.897,94	
PELLEGRINO PARMENSE	PR	51.821,05	11.007.412,00	0,500	55.037,06	3.216,01	3.216,01	
POLESINE PARMENSE	PR	30.216,31	17.258.769,00	0,200	34.517,54	4.301,23	4.301,23	
ROCCABIANCA	PR	131.044,11	35.334.609,00	0,400	141.338,44	10.294,33	10.294,33	
SALA BAGANZA	PR	129.846,78	63.563.986,00	0,200	127.127,97	-2.718,81		-2.718,81
SALSOMAGGIORE TERME	PR	645.808,81	224.201.026,00	0,300	672.603,08	26.794,27	26.794,27	
SAN SECONDO PARMENSE	PR	54.504,48	55.828.013,00	0,100	55.828,01	1.323,53	1.323,53	
SISSA	PR	88.347,73	46.503.020,00	0,200	93.006,04	4.658,31	4.658,31	
SOLIGNANO	PR	106.981,66	22.359.178,00	0,500	111.795,89	4.814,23	4.814,23	
SORAGNA	PR	230.168,39	49.028.002,00	0,500	245.140,01	14.971,62	14.971,62	
SORBOLO	PR	229.112,64	121.690.618,00	0,200	243.381,24	14.268,60	14.268,60	
TERENZO	PR	63.424,05	13.462.836,00	0,500	67.314,18	3.890,13	3.890,13	
TIZZANO VAL PARMA	PR	101.321,39	21.633.897,00	0,500	108.169,49	6.848,10	6.848,10	
TORNOLO	PR	38.371,54	10.207.633,00	0,400	40.830,53	2.458,99	2.458,99	
TORRILE	PR		78.557.807,00					
TRAVERSETOLO	PR	209.390,60	113.757.149,00	0,200	227.514,30	18.123,70	18.123,70	
TRE CASALI	PR	136.677,04	36.472.631,00	0,400	145.890,52	9.213,48	9.213,48	
VALMOZZOLA	PR	29.518,88	5.492.962,00	0,500	27.464,81	-2.054,07		-2.054,07
VARANO DE' MELEGARI	PR	133.607,75	29.640.800,00	0,500	148.204,00	14.596,25	14.596,25	
VARSÌ	PR	68.558,81	13.021.030,00	0,500	65.105,15	-3.453,66		-3.453,66
ZIBELLO	PR	83.089,78	22.080.437,00	0,400	88.321,75	5.231,97	5.231,97	
AGAZZANO	PC	46.354,07	22.484.187,00	0,200	44.968,37	-1.385,70		-1.385,70
ALSENO	PC	99.166,54	54.178.329,00	0,200	108.356,66	9.190,12	9.190,12	
BESENZONE	PC	16.705,21	9.053.860,00	0,200	18.107,72	1.402,51	1.402,51	
BETTOLA	PC	113.190,85	29.623.072,00	0,400	118.492,29	5.301,44	5.301,44	
BOBBIO	PC		39.790.899,00					
BORGONOVÒ VAL TIDONE	PC	140.736,77	74.754.314,00	0,200	149.508,63	8.771,86	8.771,86	
CADEO	PC	242.520,43	63.592.090,00	0,400	254.368,36	11.847,93	11.847,93	
CALENDASCO	PC		28.726.790,00					
CAMINATA	PC		2.874.633,00					
CAORSO	PC		49.682.436,00					
CARPANETO PIACENTINO	PC		82.942.006,00					
CASTELL'ARQUATO	PC	97.344,44	52.236.466,00	0,200	104.472,93	7.128,49	7.128,49	
CASTEL SAN GIOVANNI	PC	256.849,42	139.451.286,00	0,200	278.902,57	22.053,15	22.053,15	
CASTELVETRO PIACENTINO	PC	160.209,37	62.486.340,00	0,300	187.459,02	27.249,65	27.249,65	
CERIGNALE	PC	6.926,85	1.895.732,00	0,400	7.582,93	656,08	656,08	
COLI	PC	33.841,96	9.767.604,00	0,400	39.070,42	5.228,46	5.228,46	
CORTE BRUGNATELLA	PC	12.738,86	6.656.361,00	0,200	13.312,72	573,86	573,86	
CORTEMAGGIORE	PC		49.292.668,00					
FARINI D'OLMO	PC	58.609,87	13.038.724,00	0,500	65.193,62	6.583,75	6.583,75	
FERRIERE	PC		14.835.602,00					
FIORENZUOLA D'ARDA	PC	493.640,06	176.923.346,00	0,300	530.770,04	37.129,98	37.129,98	
GAZZOLA	PC	40.739,14	23.396.555,00	0,200	46.793,11	6.053,97	6.053,97	
GOSSOLENGO	PC		51.150.313,00					
GRAGNANO TREBBIENSE	PC	77.153,93	44.511.562,00	0,200	89.023,12	11.869,19	11.869,19	
GROPPARELLO	PC		23.110.882,00					
LUGAGNANO VAL D'ARDA	PC	121.075,54	42.296.123,00	0,300	126.888,37	5.812,83	5.812,83	
MONTICELLI D'ONGINA	PC	157.079,27	57.148.348,00	0,300	171.445,04	14.365,77	14.365,77	
MORFASSO	PC	44.513,44	10.072.471,00	0,500	50.362,36	5.848,92	5.848,92	
NIBBIANO	PC	66.015,24	22.905.013,00	0,300	68.715,04	2.699,80	2.699,80	
OTTONE	PC	12.169,03	5.487.083,00	0,200	10.974,17	-1.194,86		-1.194,86
PECORARA	PC	10.621,81	6.626.448,00	0,200	13.252,90	2.631,09	2.631,09	
PIACENZA	PC		1.433.147.627,00					
PIANELLO VAL TIDONE	PC	83.068,40	21.975.313,00	0,400	87.901,25	4.832,85	4.832,85	
PIOZZANO	PC	37.685,51	6.136.102,00	0,500	30.680,51	-7.005,00		-7.005,00
PODENZANO	PC		99.553.468,00					
PONTE DELL'OLIO	PC	107.596,79	55.008.454,00	0,200	110.016,91	2.420,12	2.420,12	
PONTENURE	PC	251.610,62	69.674.598,00	0,400	278.698,39	27.087,77	27.087,77	
RIVERGARO	PC	136.466,44	75.945.402,00	0,200	151.890,80	15.424,36	15.424,36	
ROTTOFRENO	PC	224.623,86	120.276.404,00	0,200	240.552,81	15.928,95	15.928,95	
SAN GIORGIO PIACENTINO	PC	227.466,24	61.507.288,00	0,400	246.029,15	18.562,91	18.562,91	
SAN PIETRO IN CERRO	PC		9.038.088,00					
SARMATO	PC	84.159,63	32.668.763,00	0,300	98.006,29	13.846,66	13.846,66	
TRAVO	PC	39.080,35	22.314.218,00	0,200	44.628,44	5.548,09	5.548,09	

XV LEGISLATURA — DISEGNI DI LEGGE E RELAZIONI — DOCUMENTI

DENOMINAZIONE ENTE	SIGLA PROVINCIA	TOTALE EROGAZIONI IN BASE AL REDDITO IMPONIBILE I.R.P.E.F. ANNO 2000 (a)	REDDITO IMPONIBILE I.R.P.E.F. ANNO 2003	ALIQUOTE ANNO 2003 (1)	ADDITIONALE SPETTANTE PER L'ANNO 2002 (b)	DIFFERENZA (b - a)	SALDI POSITIVI IN PAGAMENTO (2)	IMPORTI DA RECUPERARE SU EROGAZIONI SUCCESSIVE (2)
VERNASCA	PC	65.158,25	21.180.576,00	0,300	63.541,73	-1.616,52		-1.616,52
VIGOLZONE	PC	167.898,07	44.993.367,00	0,400	179.973,47	12.075,40	12.075,40	
VILLANOVA SULL'ARDA	PC		21.243.322,00					
ZERBA	PC		946.640,00					
ZIANO PIACENTINO	PC	91.127,76	26.020.818,00	0,400	104.083,27	12.955,51	12.955,51	
ALFONSINE	RA	258.028,48	133.388.025,00	0,200	266.776,05	8.747,57	8.747,57	
BAGNACAVALLO	RA	341.443,72	175.740.738,00	0,200	351.481,48	10.037,76	10.037,76	
BAGNARA DI ROMAGNA	RA	86.090,39	19.167.622,00	0,500	95.838,11	9.747,72	9.747,72	
BRISIGHELLA	RA	386.177,83	77.234.793,00	0,500	386.173,97	-3,86		-3,86
CASOLA VALSENO	RA	129.590,26	26.994.253,00	0,500	134.971,27	5.381,01	5.381,01	
CASTEL BOLOGNESE	RA	184.867,82	95.606.447,00	0,200	191.212,89	6.345,07	6.345,07	
CERVIA	RA	526.861,12	269.512.633,00	0,200	539.025,27	12.164,15	12.164,15	
CONSELICE	RA	193.557,12	102.178.996,00	0,200	204.357,99	10.800,87	10.800,87	
COTIGNOLA	RA	323.506,51	81.491.610,00	0,400	325.966,44	2.459,93	2.459,93	
FAENZA	RA	1.287.769,60	650.002.396,00	0,200	1.300.004,79	12.235,19	12.235,19	
FUSIGNANO	RA	309.273,36	80.763.820,00	0,400	323.055,28	13.781,92	13.781,92	
LUGO	RA	1.564.128,23	392.185.188,00	0,400	1.568.740,75	4.612,52	4.612,52	
MASSA LOMBARDA	RA	383.805,63	105.691.665,00	0,400	422.766,66	38.961,03	38.961,03	
RAVENNA	RA	3.553.885,68	1.833.565.079,00	0,200	3.667.130,16	113.244,48	113.244,48	
RIOLO TERME	RA	270.115,31	57.332.236,00	0,500	286.661,18	16.545,87	16.545,87	
RUSSI	RA	368.030,69	122.816.706,00	0,300	368.450,12	419,43	419,43	
SANT'AGATA SUL SANTERNO	RA	121.186,46	25.083.028,00	0,500	125.415,14	4.228,68	4.228,68	
SOLAROLO	RA	163.350,74	43.125.881,00	0,400	172.503,52	9.152,78	9.152,78	
ALBINEA	RE	480.513,81	120.764.784,00	0,400	483.059,14	2.545,33	2.545,33	
BAGNOLO IN PIANO	RE	193.089,77	101.494.664,00	0,200	202.989,33	9.899,56	9.899,56	
BAISO	RE		37.407.891,00					
BIBBIANO	RE	460.418,44	98.710.281,00	0,500	493.551,41	33.132,97	33.132,97	
BORETTO	RE	106.122,69	57.794.094,00	0,200	115.588,19	9.465,50	9.465,50	
BRESCELLO	RE	178.419,02	64.000.776,00	0,300	192.002,33	13.583,31	13.583,31	
BUSANA	RE		13.025.006,00					
CADELBOSCO DI SOPRA	RE	356.926,99	99.576.710,00	0,400	398.306,84	41.379,85	41.379,85	
CAMPAGNOLA EMILIA	RE		60.488.019,00					
CAMPEGINE	RE	98.917,66	54.325.467,00	0,200	108.650,93	9.733,27	9.733,27	
CANOSSA	RE	71.560,40	36.105.456,00	0,200	72.210,91	650,51	650,51	
CARPINETI	RE		42.958.715,00					
CASALGRANDE	RE		209.429.941,00					
CASINA	RE	127.384,73	44.512.422,00	0,300	133.537,27	6.152,54	6.152,54	
CASTELLARANO	RE		190.352.647,00					
CASTELNOVO DI SOTTO	RE	170.817,02	88.562.999,00	0,200	177.126,00	6.308,98	6.308,98	
CASTELNOVO NE' MONTI	RE	219.174,49	114.342.373,00	0,200	228.684,75	9.510,26	9.510,26	
CAVRIAGO	RE		119.574.493,00					
COLLAGNA	RE		8.823.579,00					
CORREGGIO	RE		300.115.420,00					
FABBRICO	RE	111.512,92	79.057.199,00	0,150	118.585,80	7.072,88	7.072,88	
GATTATICO	RE	120.656,62	62.481.529,00	0,200	124.963,06	4.306,44	4.306,44	
GUALTIERI	RE	138.866,26	75.774.447,00	0,200	151.548,89	12.682,63	12.682,63	
GUASTALLA	RE		181.272.438,00					
LIGONCHIO	RE	39.795,60	9.830.966,00	0,400	39.323,86	-471,74		-471,74
LUZZARA	RE	291.783,30	106.498.552,00	0,300	319.495,66	27.712,36	27.712,36	
MONTECCHIO EMILIA	RE		119.504.424,00					
NOVELLARA	RE	279.350,77	150.854.197,00	0,200	301.708,39	22.357,62	22.357,62	
POVIGLIO	RE	147.093,81	80.374.202,00	0,200	160.748,40	13.654,59	13.654,59	
QUATTRO CASTELLA	RE	595.316,74	160.683.961,00	0,400	642.735,84	47.419,10	47.419,10	
RAMISETO	RE		11.705.296,00					
REGGIOLO	RE	194.643,84	97.605.049,00	0,200	195.210,10	566,26	566,26	
REGGIO NELL'EMILIA	RE	4.119.539,97	2.070.592.564,00	0,200	4.141.185,13	21.645,16	21.645,16	
RIO SALICETO	RE	131.924,75	63.505.522,00	0,200	127.011,04	-4.913,71		-4.913,71
ROLO	RE	85.672,04	45.249.462,00	0,200	90.498,92	4.826,88	4.826,88	
RUBIERA	RE		165.407.679,00					
SAN MARTINO IN RIO	RE		83.537.768,00					
SAN POLO D'ENZA	RE		61.706.129,00					
SANTILARIO D'ENZA	RE	242.987,79	128.353.397,00	0,200	256.706,79	13.719,00	13.719,00	
SCANDIANO	RE	573.870,60	293.827.229,00	0,200	587.654,46	13.783,86	13.783,86	
TOANO	RE		43.569.390,00					
VETTO	RE		20.273.557,00					

XV LEGISLATURA — DISEGNI DI LEGGE E RELAZIONI — DOCUMENTI

DENOMINAZIONE ENTE	SIGLA PROVI NCIA	TOTALE EROGAZIONI IN BASE AL REDDITO IMPONIBILE I.R.P.E.F. ANNO 2000 (a)	REDDITO IMPONIBILE I.R.P.E.F. ANNO 2003	ALIQUOTE ANNO 2003 (1)	ADDIZIONALE SPETTANTE PER L'ANNO 2002 (b)	DIFFERENZA (b - a)	SALDI POSITIVI IN PAGAMENTO (2)	IMPORTI DA RECUPERARE SU EROGAZIONI SUCCESSIVE (2)
VEZZANO SUL CROSTOLO	RE	84.765,50	45.256.508,00	0,200	90.513,02	5.747,52	5.747,52	
VIANO	RE		37.133.980,00					
VILLA MINOZZO	RE	70.683,14	36.778.223,00	0,200	73.556,45	2.873,31	2.873,31	
BELLARIA-IGEA MARINA	RN		136.834.468,00					
CATTOLICA	RN	308.440,02	156.090.124,00	0,200	312.180,25	3.740,23	3.740,23	
CORIANO	RN		80.194.108,00					
GEMMANO	RN		7.093.436,00					
MISANO ADRIATICO	RN		93.439.677,00					
MONDAINO	RN	58.868,83	11.736.253,00	0,500	58.681,27	-187,56		-187,56
MONTE COLOMBO	RN		14.014.424,00					
MONTEFIORE CONCA	RN	27.535,18	14.142.025,00	0,200	28.284,05	748,87	748,87	
MONTEGRIDOLFO	RN	27.822,91	8.566.530,00	0,350	29.982,86	2.159,95	2.159,95	
MONTESCUDO	RN		17.232.057,00					
MORCIANO DI ROMAGNA	RN	108.380,58	56.853.659,00	0,200	113.707,32	5.326,74	5.326,74	
POGGIO BERNI	RN		26.768.960,00					
RICCIONE	RN		324.819.483,00					
RIMINI	RN		1.470.608.397,00					
SALUDECIO	RN	90.226,12	18.273.679,00	0,500	91.368,40	1.142,28	1.142,28	
SAN CLEMENTE	RN		28.554.342,00					
SAN GIOVANNI IN MARIGNANO	RN	140.409,07	77.826.503,00	0,200	155.653,01	15.243,94	15.243,94	
SANTARCANGELO DI ROMAGNA	RN	363.357,23	189.840.346,00	0,200	379.680,69	16.323,46	16.323,46	
TORRIANA	RN		11.211.710,00					
VERUCCHIO	RN		78.676.279,00					
ANGHIARI	AR		49.653.832,00					
AREZZO	AR	2.194.072,57	1.137.688.568,00	0,200	2.275.377,14	81.304,57	81.304,57	
BADIA TEDALDA	AR		9.331.889,00					
BIBBIENA	AR		135.538.886,00					
BUCINE	AR	101.744,82	97.679.466,00	0,100	97.679,47	-4.065,35		-4.065,35
CAPOLONA	AR	222.302,33	49.241.462,00	0,500	246.207,31	23.904,98	23.904,98	
CAPRESE MICHELANGELO	AR		12.397.214,00					
CASTEL FOCOGNANO	AR	88.661,36	30.603.388,00	0,300	91.810,16	3.148,80	3.148,80	
CASTELFRANCO DI SOPRA	AR	117.961,48	30.340.877,00	0,450	136.533,95	18.572,47	18.572,47	
CASTEL SAN NICCOLO'	AR	51.746,01	24.900.188,00	0,200	49.800,38	-1.945,63		-1.945,63
CASTIGLION FIBOCCHI	AR	99.606,84	20.919.684,00	0,500	104.598,42	4.991,58	4.991,58	
CASTIGLION FIORENTINO	AR	427.366,87	112.136.471,00	0,400	448.545,88	21.179,01	21.179,01	
CAVRIGLIA	AR	226.628,96	88.780.430,00	0,300	266.341,29	39.712,33	39.712,33	
CHITIGNANO	AR	16.225,40	8.290.560,00	0,200	16.581,12	355,72		
CHIUSI DELLA VERNA	AR	80.508,13	20.828.036,00	0,400	83.312,14	2.804,01	2.804,01	
CIVITELLA IN VAL DI CHIANA	AR	162.846,22	81.622.342,00	0,200	163.244,68	398,46	398,46	
CORTONA	AR	787.005,60	202.546.987,00	0,400	810.187,95	23.182,35	23.182,35	
FOIANO DELLA CHIANA	AR	370.831,40	75.694.208,00	0,500	378.471,04	7.639,64	7.639,64	
LATERINA	AR	168.706,63	35.083.467,00	0,500	175.417,34	6.710,71	6.710,71	
LORO CIUFFENNA	AR	249.414,08	54.679.629,00	0,500	273.398,15	23.984,07	23.984,07	
LUCIGNANO	AR	159.587,74	31.280.265,00	0,500	156.401,33	-3.186,41		-3.186,41
MARCIANO DELLA CHIANA	AR	94.904,09	24.479.711,00	0,400	97.918,84	3.014,75	3.014,75	
MONTEMIGNAIO	AR		5.012.113,00					
MONTERCHI	AR	30.462,01	15.799.555,00	0,200	31.599,11	1.137,10	1.137,10	
MONTE SAN SAVINO	AR	142.074,62	74.423.279,00	0,200	148.846,56	6.771,94	6.771,94	
MONTEVARCHI	AR	1.166.672,68	245.907.231,00	0,500	1.229.536,16	62.863,48	62.863,48	
ORTIGNANO RAGGIOLO	AR	14.270,41	7.210.946,00	0,200	14.421,89	151,48	151,48	
PERGINE VALDARNO	AR	116.798,47	30.155.301,00	0,400	120.621,20	3.822,73	3.822,73	
PIAN DI SCO	AR	252.910,73	54.852.916,00	0,500	274.264,58	21.353,85	21.353,85	
PIEVE SANTO STEFANO	AR		31.416.582,00					
POPPI	AR	233.486,56	60.183.636,00	0,400	240.734,54	7.247,98	7.247,98	
PRATOVECCHIO	AR	61.515,26	31.402.725,00	0,200	62.805,45	1.290,19	1.290,19	
SAN GIOVANNI VALDARNO	AR	849.016,64	189.365.107,00	0,500	946.825,54	97.808,90	97.808,90	
SANSEPOLCRO	AR	421.285,18	177.542.642,00	0,250	443.856,61	22.571,43	22.571,43	
SESTINO	AR	17.769,32	9.360.334,00	0,200	18.720,67	951,35	951,35	
STIA	AR	112.949,32	31.039.206,00	0,400	124.156,82	11.207,50	11.207,50	
SUBBIANO	AR	265.391,16	57.812.703,00	0,500	289.063,52	23.672,36	23.672,36	
TALLA	AR	49.741,49	10.563.016,00	0,500	52.815,08	3.073,59	3.073,59	
TERRANUOVA BRACCIOLINI	AR	440.319,70	119.632.036,00	0,400	478.528,14	38.208,44	38.208,44	
BAGNO A RIPOLI	FI	1.504.913,66	370.573.575,00	0,400	1.482.294,30	-22.619,36		-22.619,36
BARBERINO DI MUGELLO	FI	495.024,65	106.140.693,00	0,500	530.703,47	35.678,82	35.678,82	
BARBERINO VAL D'ELSA	FI		45.435.459,00					

XV LEGISLATURA — DISEGNI DI LEGGE E RELAZIONI — DOCUMENTI

DENOMINAZIONE ENTE	SIGLA PROVI NCIA	TOTALE EROGAZIONI IN BASE AL REDDITO IMPONIBILE I.R.P.E.F. ANNO 2000 (a)	REDDITO IMPONIBILE I.R.P.E.F. ANNO 2003	ALIQUOTE ANNO 2003 (1)	ADDIZIONALE SPETTANTE PER L'ANNO 2002 (b)	DIFFERENZA (b - a)	SALDI POSITIVI IN PAGAMENTO (2)	IMPORTI DA RECUPERARE SU EROGAZIONI SUCCESSIVE (2)
BORG SAN LORENZO	FI	601.751,79	185.524.044,00	0,350	649.334,15	47.582,36	47.582,36	
CALENZANO	FI		187.662.861,00					
CAMPI BISENZIO	FI	1.612.218,79	402.474.815,00	0,400	1.609.899,26	-2.319,53		-2.319,53
CAPRAIA E LIMITE	FI	123.424,66	69.098.559,00	0,200	138.197,12	14.772,46	14.772,46	
CASTELFIORENTINO	FI	479.866,28	170.394.017,00	0,300	511.182,05	31.315,77	31.315,77	
CERRETO GUIDI	FI	350.863,86	93.918.355,00	0,400	375.673,42	24.809,56	24.809,56	
CERTALDO	FI	602.256,00	153.424.577,00	0,400	613.698,31	11.442,31	11.442,31	
DICOMANO	FI	230.616,04	50.293.905,00	0,500	251.469,53	20.853,49	20.853,49	
EMPOLI	FI	970.206,76	512.573.071,00	0,200	1.025.146,14	54.939,38	54.939,38	
FIESOLE	FI	1.127.863,18	211.533.262,00	0,500	1.057.666,31	-70.196,87		-70.196,87
FIGLINE VALDARNO	FI	856.846,95	176.734.531,00	0,500	883.672,66	26.825,71	26.825,71	
FIRENZE	FI	16.676.173,13	5.424.677.344,00	0,300	16.274.032,03	-402.141,10		-402.141,10
FIRENZUOLA	FI	95.389,47	48.873.116,00	0,200	97.746,23	2.356,76	2.356,76	
FUCECCHIO	FI	668.648,56	224.984.689,00	0,300	674.954,07	6.305,51	6.305,51	
GAMBASSI TERME	FI	135.275,00	46.559.271,00	0,300	139.677,81	4.402,81	4.402,81	
GREVE IN CHIANTI	FI	712.684,48	144.735.023,00	0,500	723.675,12	10.990,64	10.990,64	
IMPRUNETA	FI	956.777,39	190.416.509,00	0,500	952.082,55	-4.694,84		-4.694,84
INCISA IN VAL D'ARNO	FI	268.786,46	54.883.354,00	0,500	274.416,77	5.630,31	5.630,31	
LASTRA A SIGNA	FI	766.415,31	200.279.797,00	0,400	801.119,19	34.703,88	34.703,88	
LONDA	FI	68.295,73	18.723.984,00	0,400	74.895,94	6.600,21	6.600,21	
MARRADI	FI	169.638,52	34.616.825,00	0,500	173.084,13	3.445,61	3.445,61	
MONTAIONE	FI	65.863,27	34.169.907,00	0,200	68.339,81	2.476,54	2.476,54	
MONTELUPO FIORENTINO	FI	464.085,71	120.183.445,00	0,400	480.733,78	16.648,07	16.648,07	
MONTESPERTOLI	FI	469.484,41	132.288.255,00	0,400	529.153,02	59.668,61	59.668,61	
PALAZZUOLO SUL SENIO	FI	58.656,11	11.576.166,00	0,500	57.880,83	-775,28		-775,28
PELAGO	FI	314.766,66	80.898.386,00	0,400	323.593,54	8.826,88	8.826,88	
PONTASSIEVE	FI	1.149.103,53	237.325.798,00	0,500	1.186.628,99	37.525,46	37.525,46	
REGGELLO	FI	709.190,64	159.619.613,00	0,500	798.098,07	88.907,43	88.907,43	
RIGNANO SULL'ARNO	FI	430.308,34	87.944.522,00	0,500	439.722,61	9.414,27	9.414,27	
RUFINA	FI	276.306,81	76.894.903,00	0,400	307.579,61	31.272,80	31.272,80	
SAN CASCIANO IN VAL DI PESA	FI	942.180,01	198.429.348,00	0,500	992.146,74	49.966,73	49.966,73	
SAN GODENZO	FI	48.280,32	10.850.073,00	0,500	54.250,37	5.970,05	5.970,05	
SAN PIERO A SIEVE	FI	194.154,53	38.526.161,00	0,500	192.630,81	-1.523,72		-1.523,72
SCANDICCI	FI	2.404.857,32	589.616.644,00	0,400	2.358.466,58	-46.390,74		-46.390,74
SCARPERIA	FI	351.850,36	74.316.504,00	0,500	371.582,52	19.732,16	19.732,16	
SESTO FIORENTINO	FI	1.784.318,48	605.879.658,00	0,300	1.817.638,97	33.320,49	33.320,49	
SIGNA	FI	755.911,25	169.048.986,00	0,500	845.244,93	89.333,68	89.333,68	
TAVARNELLE VAL DI PESA	FI	308.129,19	79.704.879,00	0,400	318.819,52	10.690,33	10.690,33	
VAGLIA	FI	253.991,28	64.855.431,00	0,400	259.421,72	5.430,44	5.430,44	
VICCHIO	FI	253.949,59	76.590.996,00	0,350	268.068,49	14.118,90	14.118,90	
VINCI	FI	716.716,04	145.231.780,00	0,500	726.158,90	9.442,86	9.442,86	
ARCIDOSSO	GR	184.917,39	37.763.156,00	0,500	188.815,78	3.898,39	3.898,39	
CAMPAGNATICO	GR		17.222.660,00					
CAPALBIO	GR		33.347.484,00					
CASTEL DEL PIANO	GR	80.606,65	41.902.512,00	0,200	83.805,02	3.198,37	3.198,37	
CASTELL'AZZARA	GR	57.574,90	15.026.354,00	0,400	60.105,42	2.530,52	2.530,52	
CASTIGLIONE DELLA PESCAIA	GR		75.489.298,00					
CINIGIANO	GR	80.282,34	20.114.812,00	0,400	80.459,25	176,91	176,91	
CIVITELLA PAGANICO	GR		22.968.356,00					
FOLLONICA	GR	427.529,04	226.578.950,00	0,200	453.157,90	25.628,86	25.628,86	
GAVORRANO	GR	247.779,50	67.227.902,00	0,400	268.911,61	21.132,11	21.132,11	
GROSSETO	GR	1.629.226,85	862.369.051,00	0,200	1.724.738,10	95.511,25	95.511,25	
ISOLA DEL GIGLIO	GR		14.519.216,00					
MAGLIANO IN TOSCANA	GR		25.731.774,00					
MANCIANO	GR	98.838,82	53.765.758,00	0,200	107.531,52	8.692,70	8.692,70	
MASSA MARITTIMA	GR	313.221,60	87.234.112,00	0,400	348.936,45	35.714,85	35.714,85	
MONTE ARGENTARIO	GR	214.285,92	118.226.880,00	0,200	236.453,76	22.167,84	22.167,84	
MONTEROTONDO MARITTIMO	GR		10.130.136,00					
MONTIERI	GR		9.053.839,00					
ORBETELLO	GR	272.659,25	144.944.834,00	0,200	289.889,67	17.230,42	17.230,42	
PITIGLIANO	GR	61.631,24	32.790.158,00	0,200	65.580,32	3.949,08	3.949,08	
ROCCALBEGNA	GR	29.687,76	7.545.824,00	0,400	30.183,30	495,54	495,54	
ROCCASTRADA	GR	330.338,31	73.160.139,00	0,500	365.800,70	35.462,39	35.462,39	
SANTA FIORA	GR	122.326,67	25.345.126,00	0,500	126.725,63	4.398,96	4.398,96	
SCANSANO	GR	53.922,83	29.242.071,00	0,200	58.484,14	4.561,31	4.561,31	

XV LEGISLATURA — DISEGNI DI LEGGE E RELAZIONI — DOCUMENTI

DENOMINAZIONE ENTE	SIGLA PROVI NCIA	TOTALE EROGAZIONI IN BASE AL REDDITO IMPONIBILE I.R.P.E.F. ANNO 2000 (a)	REDDITO IMPONIBILE I.R.P.E.F. ANNO 2003	ALIQUOTE ANNO 2003 (1)	ADDIZIONALE SPETTANTE PER L'ANNO 2002 (b)	DIFFERENZA (b - a)	SALDI POSITIVI IN PAGAMENTO (2)	IMPORTI DA RECUPERARE SU EROGAZIONI SUCCESSIVE (2)
SCARLINO	GR		29.899.095,00					
SEGGIANO	GR	13.877,45	7.510.604,00	0,200	15.021,21	1.143,76	1.143,76	
SEMPRONIANO	GR	38.386,73	9.163.961,00	0,400	36.655,84	-1.730,89		-1.730,89
SORANO	GR	109.082,70	24.535.900,00	0,500	122.679,50	13.596,80	13.596,80	
BIBBONA	LI		25.118.095,00					
CAMPIGLIA MARITTIMA	LI	455.558,60	120.194.115,00	0,400	480.776,46	25.217,86	25.217,86	
CAMPO NELL'ELBA	LI		39.594.007,00					
CAPOLIVERI	LI	122.071,03	31.866.288,00	0,400	127.465,15	5.394,12	5.394,12	
CAPRAIA ISOLA	LI	7.390,84	3.940.532,00	0,200	7.881,06	490,22	490,22	
CASTAGNETO CARDUCCI	LI	146.090,43	78.973.043,00	0,200	157.946,09	11.855,66	11.855,66	
CECINA	LI	1.063.934,04	283.992.483,00	0,400	1.135.969,93	72.035,89	72.035,89	
COLLESALVETTI	LI	601.386,63	159.231.684,00	0,400	636.926,74	35.540,11	35.540,11	
LIVORNO	LI	7.259.603,95	1.892.865.638,00	0,400	7.571.462,55	311.858,60	311.858,60	
MARCIANA	LI		18.922.263,00					
MARCIANA MARINA	LI	33.895,60	18.412.119,00	0,200	36.824,24	2.928,64	2.928,64	
PIOMBINO	LI	1.803.874,98	372.014.081,00	0,500	1.860.070,41	56.195,43	56.195,43	
PORTO AZZURRO	LI	113.483,11	29.746.297,00	0,400	118.985,19	5.502,08	5.502,08	
PORTOFERRAIO	LI	658.714,34	130.771.257,00	0,500	653.856,29	-4.858,05		-4.858,05
RIO MARINA	LI	92.303,85	20.894.133,00	0,500	104.470,67	12.166,82	12.166,82	
RIO NELL'ELBA	LI		9.365.384,00					
ROSIGNANO MARITTIMO	LI		323.436.259,00					
SAN VINCENZO	LI	337.376,67	72.556.915,00	0,500	362.784,58	25.407,91	25.407,91	
SASSETTA	LI	20.160,68	4.739.221,00	0,500	23.696,11	3.535,43	3.535,43	
SUVERETO	LI	94.719,41	25.592.374,00	0,400	102.369,50	7.650,09	7.650,09	
ALTOPASCIO	LU	190.783,44	105.546.936,00	0,200	211.093,87	20.310,43	20.310,43	
BAGNI DI LUCCA	LU		53.736.000,00					
BARGA	LU	413.947,82	107.076.002,00	0,400	428.304,01	14.356,19	14.356,19	
BORGO A MOZZANO	LU	142.735,66	69.833.670,00	0,200	139.667,34	-3.068,32		-3.068,32
CAMAIORE	LU	510.203,29	266.083.706,00	0,200	532.167,41	21.964,12	21.964,12	
CAMPORGIANO	LU	101.304,51	20.801.822,00	0,500	104.009,11	2.704,60	2.704,60	
CAPANORI	LU	935.284,11	466.232.756,00	0,200	932.465,51	-2.818,60		-2.818,60
CAREGGINE	LU		4.262.380,00					
CASTELNUOVO DI GARFAGNANA	LU	308.955,78	66.365.213,00	0,500	331.826,07	22.870,29	22.870,29	
CASTIGLIONE DI GARFAGNANA	LU	70.501,83	14.539.603,00	0,500	72.698,02	2.196,19	2.196,19	
COREGLIA ANTELMINELLI	LU		43.813.052,00					
FABBRICHE DI VALLICO	LU	15.280,17	3.882.457,00	0,400	15.529,83	249,66	249,66	
FORTE DEI MARMI	LU	186.930,93	106.000.583,00	0,200	212.001,17	25.070,24	25.070,24	
FOSCIANDORA	LU	23.561,60	4.769.820,00	0,500	23.849,10	287,50	287,50	
GALLICANO	LU		36.665.725,00					
GIUNCUGNANO	LU	16.174,15	3.478.509,00	0,500	17.392,55	1.218,40	1.218,40	
LUCCA	LU	5.322.738,91	1.083.871.718,00	0,500	5.419.358,59	96.619,68	96.619,68	
MASSAROSA	LU	680.630,67	185.077.986,00	0,400	740.311,94	59.681,27	59.681,27	
MINUCCIANO	LU	69.500,70	19.270.287,00	0,400	77.081,15	7.580,45	7.580,45	
MOLAZZANA	LU	35.633,24	9.577.500,00	0,400	38.310,00	2.676,76	2.676,76	
MONTECARLO	LU	81.701,26	41.240.122,00	0,200	82.480,24	778,98	778,98	
PESCAGLIA	LU	151.257,14	32.916.491,00	0,500	164.582,46	13.325,32	13.325,32	
PIAZZA AL SERCHIO	LU	102.748,77	21.498.923,00	0,500	107.494,62	4.745,85	4.745,85	
PIETRASANTA	LU	856.249,54	240.104.212,00	0,400	960.416,85	104.167,31	104.167,31	
PIEVE FOSCIANA	LU	40.199,73	21.126.851,00	0,200	42.253,70	2.053,97	2.053,97	
PORCARI	LU	141.193,98	75.041.990,00	0,200	150.083,98	8.890,00	8.890,00	
SAN ROMANO IN GARFAGNANA	LU	56.025,33	12.067.165,00	0,500	60.335,83	4.310,50	4.310,50	
SERAVEZZA	LU	455.875,32	105.769.251,00	0,450	475.961,63	20.086,31	20.086,31	
SILLANO	LU	29.806,04	6.191.543,00	0,500	30.957,72	1.151,68	1.151,68	
STAZZEMA	LU	63.093,53	23.079.216,00	0,300	69.237,65	6.144,12	6.144,12	
VAGLI SOTTO	LU	45.822,52	9.384.221,00	0,500	46.921,11	1.098,59	1.098,59	
VERGEMOLI	LU	12.773,76	3.195.762,00	0,500	15.978,81	3.205,05	3.205,05	
VIAREGGIO	LU	647.102,73	670.370.608,00	0,100	670.370,61	23.267,88	23.267,88	
VILLA BASILICA	LU	77.340,30	16.140.366,00	0,500	80.701,83	3.361,53	3.361,53	
VILLA COLLEMANDINA	LU	49.980,80	10.530.956,00	0,500	52.654,78	2.673,98	2.673,98	
AULLA	MS	481.724,96	101.981.290,00	0,500	509.906,45	28.181,49	28.181,49	
BAGNONE	MS		17.207.895,00					
CARRARA	MS		701.381.447,00					
CASOLA IN LUNIGIANA	MS	46.934,81	9.602.336,00	0,500	48.011,68	1.076,87	1.076,87	
COMANO	MS	33.516,66	7.019.388,00	0,500	35.096,94	1.580,28	1.580,28	
FILATTIERA	MS	40.582,62	20.774.174,00	0,200	41.548,35	965,73	965,73	

XV LEGISLATURA — DISEGNI DI LEGGE E RELAZIONI — DOCUMENTI

DENOMINAZIONE ENTE	SIGLA PROVINCIA	TOTALE EROGAZIONI IN BASE AL REDDITO IMPONIBILE I.R.P.E.F. ANNO 2000 (a)	REDDITO IMPONIBILE I.R.P.E.F. ANNO 2003	ALIQUOTE ANNO 2003 (1)	ADDIZIONALE SPETTANTE PER L'ANNO 2002 (b)	DIFFERENZA (b - a)	SALDI POSITIVI IN PAGAMENTO (2)	IMPORTI DA RECUPERARE SU EROGAZIONI SUCCESSIVE (2)
FIVIZZANO	MS	384.772,98	78.667.282,00	0,500	393.336,41	8.563,43	8.563,43	
FOSDINOVO	MS	156.123,17	41.082.724,00	0,400	164.330,90	8.207,73	8.207,73	
LICCIANA NARDI	MS	80.298,10	43.340.088,00	0,200	86.680,18	6.382,08	6.382,08	
MASSA	MS	2.236.084,81	669.912.165,00	0,350	2.344.692,58	108.607,77	108.607,77	
MONTIGNOSO	MS		85.833.708,00					
MULAZZO	MS	40.872,03	21.291.061,00	0,200	42.582,12	1.710,09	1.710,09	
PODENZANA	MS	81.512,63	17.429.875,00	0,500	87.149,38	5.636,75	5.636,75	
PONTREMOLI	MS	408.267,03	83.976.531,00	0,500	419.882,66	11.615,63	11.615,63	
TRESANA	MS	62.741,63	19.090.701,00	0,400	76.362,80	13.621,17	13.621,17	
VILLAFRANCA IN LUNIGIANA	MS	204.973,89	42.543.211,00	0,500	212.716,06	7.742,17	7.742,17	
ZERI	MS	41.132,43	9.004.628,00	0,500	45.023,14	3.890,71	3.890,71	
BIENTINA	PI		63.584.246,00					
BUTI	PI	101.451,45	53.854.154,00	0,200	107.708,31	6.256,86	6.256,86	
CALCI	PI	325.155,26	68.150.356,00	0,500	340.751,78	15.596,52	15.596,52	
CALCINAIA	PI	370.208,65	95.252.220,00	0,400	381.008,88	10.800,23	10.800,23	
CAPANOLI	PI	178.639,17	48.243.849,00	0,400	192.975,40	14.336,23	14.336,23	
CASALE MARITTIMO	PI	39.137,78	9.790.157,00	0,400	39.160,63	22,85	22,85	
CASCIANA TERME	PI	129.023,80	33.973.689,00	0,400	135.894,76	6.870,96	6.870,96	
CASCINA	PI	1.463.251,08	407.957.915,00	0,400	1.631.831,66	168.580,58	168.580,58	
CASTELFRANCO DI SOTTO	PI	452.657,67	112.932.606,00	0,400	451.730,42	-927,25		-927,25
CASTELLINA MARITTIMA	PI	57.462,29	15.186.068,00	0,400	60.744,27	3.281,98	3.281,98	
CASTELNUOVO DI VAL DI CECINA	PI		23.927.543,00					
CHIANNI	PI	55.284,90	12.631.494,00	0,500	63.157,47	7.872,57	7.872,57	
CRESPINA	PI	129.084,61	37.331.954,00	0,400	149.327,82	20.243,21	20.243,21	
FAUGLIA	PI	114.971,87	34.571.796,00	0,400	138.287,18	23.315,31	23.315,31	
GUARDISTALLO	PI	16.449,49	8.567.141,00	0,200	17.134,28	684,79	684,79	
LAJATICO	PI		12.189.327,00					
LARI	PI	276.556,82	75.621.571,00	0,400	302.486,28	25.929,46	25.929,46	
LORENZANA	PI	35.216,57	9.448.129,00	0,400	37.792,52	2.575,95	2.575,95	
MONTECATINI VAL DI CECINA	PI	31.124,18	17.107.874,00	0,200	34.215,75	3.091,57	3.091,57	
MONTESCUDAIO	PI		13.622.044,00					
MONTEVERDI MARITTIMO	PI		6.084.281,00					
MONTOPOLI IN VAL D'ARNO	PI	192.782,34	102.363.516,00	0,200	204.727,03	11.944,69	11.944,69	
ORCIANO PISANO	PI	22.044,15	4.332.554,00	0,500	21.662,77	-381,38		-381,38
PALAJA	PI	113.751,13	40.227.626,00	0,300	120.682,88	6.931,75	6.931,75	
PECCIOLI	PI		41.733.140,00					
PISA	PI	2.500.345,88	1.306.893.423,00	0,200	2.613.786,85	113.440,97	113.440,97	
POMARANCE	PI	131.101,54	63.405.130,00	0,200	126.810,26	-4.291,28		-4.291,28
PONSACCO	PI	333.140,15	121.139.183,00	0,300	363.417,55	30.277,40	30.277,40	
PONTEREDA	PI	1.172.989,18	299.431.071,00	0,400	1.197.724,28	24.735,10	24.735,10	
RIPARBELLA	PI		10.448.181,00					
SAN GIULIANO TERME	PI	1.689.935,23	354.505.947,00	0,500	1.772.529,74	82.594,51	82.594,51	
SAN MINIATO	PI	1.141.261,39	284.911.371,00	0,400	1.139.645,48	-1.615,91		-1.615,91
SANTA CROCE SULL'ARNO	PI		148.226.174,00					
SANTA LUCE	PI	56.712,28	12.288.211,00	0,500	61.441,06	4.728,78	4.728,78	
SANTA MARIA A MONTE	PI	427.999,77	104.246.837,00	0,400	416.987,35	-11.012,42		-11.012,42
TERRICCIOLA	PI	165.925,08	33.904.283,00	0,500	169.521,42	3.596,34	3.596,34	
VECCHIANO	PI	556.945,30	121.024.048,00	0,500	605.120,24	48.174,94	48.174,94	
VICOPISANO	PI	151.937,32	76.448.771,00	0,200	152.897,54	960,22	960,22	
VOLTERRA	PI	261.258,24	126.339.236,00	0,200	252.678,47	-8.579,77		-8.579,77
ABETONE	PT	11.476,59	5.957.568,00	0,200	11.915,14	438,55	438,55	
AGLIANA	PT	271.879,95	136.465.282,00	0,200	272.930,56	1.050,61	1.050,61	
BUGGIANO	PT	156.135,56	81.336.395,00	0,200	162.672,79	6.537,23	6.537,23	
CHIESINA UZZANESE	PT	60.494,96	31.550.472,00	0,200	63.100,94	2.605,98	2.605,98	
CUTIGLIANO	PT	28.610,07	14.035.469,00	0,200	28.070,94	-539,13		-539,13
LAMPORECCHIO	PT	226.310,81	59.168.566,00	0,400	236.674,26	10.363,45	10.363,45	
LARCIANO	PT	281.036,02	54.539.447,00	0,500	272.697,24	-8.338,78		-8.338,78
MARLIANA	PT	124.013,06	25.331.856,00	0,500	126.659,28	2.646,22	2.646,22	
MASSA E COZZILE	PT	133.659,00	69.256.394,00	0,200	138.512,79	4.853,79	4.853,79	
MONSUMMANO TERME	PT	807.586,88	168.353.036,00	0,500	841.765,18	34.178,30	34.178,30	
MONTEALE	PT	327.854,62	104.396.934,00	0,300	313.190,80	-14.663,82		-14.663,82
MONTECATINI-TERME	PT	449.601,34	234.319.597,00	0,200	468.639,19	19.037,85	19.037,85	
PESCIA	PT	340.458,34	184.882.569,00	0,200	369.765,14	29.306,80	29.306,80	
PIEVE A NIEVOLE	PT	323.845,57	85.173.142,00	0,400	340.692,57	16.847,00	16.847,00	
PISTOIA	PT	2.935.578,28	1.018.193.867,00	0,300	3.054.581,60	119.003,32	119.003,32	

XV LEGISLATURA — DISEGNI DI LEGGE E RELAZIONI — DOCUMENTI

DENOMINAZIONE ENTE	SIGLA PROVINCIA	TOTALE EROGAZIONI IN BASE AL REDDITO IMPONIBILE I.R.P.E.F. ANNO 2000 (a)	REDDITO IMPONIBILE I.R.P.E.F. ANNO 2003	ALIQUOTE ANNO 2003 (1)	ADDIZIONALE SPETTANTE PER L'ANNO 2002 (b)	DIFFERENZA (b - a)	SALDI POSITIVI IN PAGAMENTO (2)	IMPORTI DA RECUPERARE SU EROGAZIONI SUCCESSIVE (2)
PITEGLIO	PT	62.734,87	15.755.696,00	0,400	63.022,78	287,91	287,91	
PONTE BUGGIANESE	PT	299.786,22	65.450.881,00	0,500	327.254,41	27.468,19	27.468,19	
QUARRATA	PT	1.010.460,54	205.713.099,00	0,500	1.028.565,50	18.104,96	18.104,96	
SAMBUCA PISTOIESE	PT	67.057,79	14.759.014,00	0,500	73.795,07	6.737,28	6.737,28	
SAN MARCELLO PISTOIESE	PT	285.796,58	75.486.403,00	0,400	301.945,61	16.149,03	16.149,03	
SERRAVALLE PISTOIESE	PT	193.796,98	100.830.118,00	0,200	201.660,24	7.863,26	7.863,26	
UZZANO	PT	170.819,28	44.913.828,00	0,400	179.655,31	8.836,03	8.836,03	
ABBADIA SAN SALVATORE	SI	186.762,01	63.470.781,00	0,300	190.412,34	3.650,33	3.650,33	
ASCIANO	SI	125.442,70	66.651.748,00	0,200	133.303,50	7.860,80	7.860,80	
BUONCONVENTO	SI	61.473,59	31.025.820,00	0,200	62.051,64	578,05	578,05	
CASOLE D'ELSA	SI	135.198,42	28.570.324,00	0,500	142.851,62	7.653,20	7.653,20	
CASTELLINA IN CHIANTI	SI	153.258,86	35.877.093,00	0,500	179.385,47	26.126,61	26.126,61	
CASTELNUOVO BERARDENGA	SI	479.942,85	106.383.934,00	0,500	531.919,67	51.976,82	51.976,82	
CASTIGLIONE D'ORCIA	SI	78.617,91	21.389.250,00	0,400	85.557,00	6.939,09	6.939,09	
CETONA	SI	47.261,73	24.922.922,00	0,200	49.845,84	2.584,11	2.584,11	
CHIANCIANO TERME	SI		71.954.363,00					
CHIUSDINO	SI	45.390,64	15.406.837,00	0,300	46.220,51	829,87	829,87	
CHIUSI	SI	259.853,96	89.734.296,00	0,300	269.202,89	9.348,93	9.348,93	
COLLE DI VAL D'ELSA	SI	1.063.127,16	217.497.141,00	0,500	1.087.485,71	24.358,55	24.358,55	
GAIOLE IN CHIANTI	SI	115.848,57	26.957.228,00	0,500	134.786,14	18.937,57	18.937,57	
MONTALCINO	SI	242.812,10	51.298.467,00	0,500	256.492,34	13.680,24	13.680,24	
MONTEPULCIANO	SI	721.479,60	147.032.134,00	0,500	735.160,67	13.681,07	13.681,07	
MONTERIGGIONI	SI	435.817,40	117.504.610,00	0,400	470.018,44	34.201,04	34.201,04	
MONTERONI D'ARBIA	SI		83.243.212,00					
MONTICIANO	SI	49.327,07	12.818.890,00	0,400	51.275,56	1.948,49	1.948,49	
MURLO	SI	68.620,05	18.978.044,00	0,400	75.912,18	7.292,13	7.292,13	
PIANCASTAGNAIO	SI	148.424,90	37.678.158,00	0,400	150.712,63	2.287,73	2.287,73	
PIENZA	SI	42.342,76	22.440.107,00	0,200	44.880,21	2.537,45	2.537,45	
POGGIBONSI	SI	1.246.706,13	318.611.155,00	0,400	1.274.444,62	27.738,49	27.738,49	
RADDA IN CHIANTI	SI	81.526,71	18.761.100,00	0,500	93.805,50	12.278,79	12.278,79	
RADICOFANI	SI	32.453,03	9.099.689,00	0,400	36.398,76	3.945,73	3.945,73	
RADICONOLI	SI	32.196,27	8.275.836,00	0,400	33.103,34	907,07	907,07	
RAPOLANO TERME	SI		50.921.915,00					
SAN CASCIANO DEI BAGNI	SI	63.695,17	14.223.485,00	0,500	71.117,43	7.422,26	7.422,26	
SAN GIMIGNANO	SI	76.408,98	79.434.731,00	0,100	79.434,73	3.025,75	3.025,75	
SAN GIOVANNI D'ASSO	SI		7.217.821,00					
SAN QUIRICO D'ORCIA	SI		23.732.401,00					
SARTEANO	SI	111.960,57	39.091.577,00	0,300	117.274,73	5.314,16	5.314,16	
SIENA	SI	1.775.588,65	896.128.285,00	0,200	1.792.256,57	16.667,92	16.667,92	
SINALUNGA	SI	558.181,25	116.570.547,00	0,500	582.852,74	24.671,49	24.671,49	
SOVICILLE	SI	372.348,31	103.486.466,00	0,400	413.945,86	41.597,55	41.597,55	
TORRITA DI SIENA	SI		65.598.044,00					
TREQUANDA	SI		14.923.773,00					
CANTAGALLO	PO	139.106,12	27.314.467,00	0,500	136.572,34	-2.533,78		-2.533,78
CARMIGNANO	PO	249.550,91	126.494.697,00	0,200	252.989,39	3.438,48	3.438,48	
MONTEMURLO	PO	805.494,52	183.134.056,00	0,400	732.536,22	-72.958,30		-72.958,30
POGGIO A CAIANO	PO	496.570,27	97.453.156,00	0,500	487.265,78	-9.304,49		-9.304,49
PRATO	PO	6.474.453,11	2.117.357.901,00	0,300	6.352.073,70	-122.379,41		-122.379,41
VAIANO	PO	521.080,64	105.010.617,00	0,500	525.053,09	3.972,45	3.972,45	
VERNO	PO	283.848,55	57.757.281,00	0,500	288.786,41	4.937,86	4.937,86	
ASSISI	PG		241.242.675,00					
BASTIA UMBRA	PG	692.430,33	183.146.693,00	0,400	732.586,77	40.156,44	40.156,44	
BETTONA	PG	113.834,46	32.512.904,00	0,400	130.051,62	16.217,16	16.217,16	
BEVAGNA	PG	159.913,75	41.017.799,00	0,400	164.071,20	4.157,45	4.157,45	
CAMPELLO SUL CLITUNNO	PG	45.834,91	21.714.327,00	0,200	43.428,65	-2.406,26		-2.406,26
CANNARA	PG	65.065,96	32.521.498,00	0,200	65.043,00	-22,96		-22,96
CASCIA	PG		19.912.472,00					
CASTEL RITALDI	PG	111.755,05	23.240.626,00	0,500	116.203,13	4.448,08	4.448,08	
CASTIGLIONE DEL LAGO	PG	585.124,08	122.396.841,00	0,500	611.984,21	26.860,13	26.860,13	
CERRETO DI SPOLETO	PG		8.993.981,00					
CITERNA	PG	52.162,70	26.724.264,00	0,200	53.448,53	1.285,83	1.285,83	
CITTA' DELLA PIEVE	PG	309.211,98	67.040.099,00	0,500	335.200,50	25.988,52	25.988,52	
CITTA' DI CASTELLO	PG	1.485.224,27	380.990.863,00	0,400	1.523.963,45	38.739,18	38.739,18	
COLLAZZONE	PG	42.902,46	24.094.636,00	0,200	48.189,27	5.286,81	5.286,81	
CORCIANO	PG	313.997,50	175.289.431,00	0,200	350.578,86	36.581,36	36.581,36	

XV LEGISLATURA — DISEGNI DI LEGGE E RELAZIONI — DOCUMENTI

DENOMINAZIONE ENTE	SIGLA PROVI NCIA	TOTALE EROGAZIONI IN BASE AL REDDITO IMPONIBILE I.R.P.E.F. ANNO 2000 (a)	REDDITO IMPONIBILE I.R.P.E.F. ANNO 2003	ALIQUOTE ANNO 2003 (1)	ADDIZIONALE SPETTANTE PER L'ANNO 2002 (b)	DIFFERENZA (b - a)	SALDI POSITIVI IN PAGAMENTO (2)	IMPORTI DA RECUPERARE SU EROGAZIONI SUCCESSIVE (2)
COSTACCIARO	PG	31.155,71	11.022.789,00	0,290	31.966,09	810,38	810,38	
DERUTA	PG	349.063,17	74.338.356,00	0,500	371.691,78	22.628,61	22.628,61	
FOLIGNO	PG	1.674.714,34	563.108.733,00	0,300	1.689.326,20	14.611,86	14.611,86	
FOSSATO DI VICO	PG		25.112.062,00					
FRATTA TODINA	PG	52.462,24	13.897.236,00	0,400	55.588,94	3.126,70	3.126,70	
GIANO DELL'UMBRIA	PG	54.749,42	26.847.837,00	0,200	53.695,67	-1.053,75		-1.053,75
GUALDO CATTANEO	PG	212.825,89	45.118.831,00	0,500	225.594,16	12.768,27	12.768,27	
GUALDO TADINO	PG	276.042,16	144.111.130,00	0,200	288.222,26	12.180,10	12.180,10	
GUBBIO	PG	1.124.324,28	280.740.441,00	0,400	1.122.961,76	-1.362,52		-1.362,52
LISCIANO NICCONI	PG	12.973,11	4.262.783,00	0,400	17.051,13	4.078,02	4.078,02	
MAGIONE	PG	554.144,03	117.237.904,00	0,500	586.189,52	32.045,49	32.045,49	
MARSCIANO	PG	703.571,21	148.545.653,00	0,500	742.728,27	39.157,06	39.157,06	
MASSA MARTANA	PG	56.596,29	30.658.992,00	0,200	61.317,98	4.721,69	4.721,69	
MONTE CASTELLO DI VIBIO	PG	57.137,82	11.883.467,00	0,500	59.417,34	2.279,52	2.279,52	
MONTEFALCO	PG	215.675,01	43.700.989,00	0,500	218.504,95	2.829,94	2.829,94	
MONTELEONE DI SPOLETO	PG		3.457.127,00					
MONTE SANTA MARIA TIBERINA	PG	43.961,58	9.517.747,00	0,500	47.588,74	3.627,16	3.627,16	
MONTONE	PG	44.860,81	12.745.366,00	0,400	50.981,46	6.120,65	6.120,65	
NOCERA UMBRA	PG	103.877,16	52.147.386,00	0,200	104.294,77	417,61	417,61	
NORCIA	PG	66.270,95	33.758.483,00	0,200	67.516,97	1.246,02	1.246,02	
PACIANO	PG	35.775,46	8.390.559,00	0,500	41.952,80	6.177,34	6.177,34	
PANICALE	PG	227.524,81	46.041.100,00	0,500	230.205,50	2.680,69	2.680,69	
PASSIGNANO SUL TRASIMENO	PG	217.062,97	47.658.872,00	0,500	238.294,36	21.231,39	21.231,39	
PERUGIA	PG		1.947.311.258,00					
PIEGARO	PG	147.856,20	30.849.294,00	0,500	154.246,47	6.390,27	6.390,27	
PIETRALUNGA	PG	32.648,97	16.223.848,00	0,200	32.447,70	-201,27		-201,27
POGGIODOMO	PG		1.164.106,00					
PRECI	PG		5.812.036,00					
SAN GIUSTINO	PG	379.064,58	99.696.614,00	0,400	398.786,46	19.721,88	19.721,88	
SANTANATOLIA DI NARCO	PG		4.397.266,00					
SCHEGGIA E PASCELUPO	PG	37.361,86	12.152.756,00	0,300	36.458,27	-903,59		-903,59
SCHEGGINO	PG		4.042.342,00					
SELLANO	PG		8.864.218,00					
SIGILLO	PG	86.645,01	22.802.995,00	0,400	91.211,98	4.566,97	4.566,97	
SPELLO	PG	302.843,11	78.463.425,00	0,400	313.853,70	11.010,59	11.010,59	
SPOLETO	PG	1.826.586,36	375.382.121,00	0,500	1.876.910,61	50.324,25	50.324,25	
TODI	PG	573.944,92	155.962.076,00	0,400	623.848,30	49.903,38	49.903,38	
TORGIANO	PG	195.197,90	54.945.381,00	0,400	219.781,52	24.583,62	24.583,62	
TREVI	PG	135.925,91	67.480.001,00	0,200	134.960,00	-965,91		-965,91
TUORO SUL TRASIMENO	PG	107.870,45	28.995.074,00	0,400	115.980,30	8.109,85	8.109,85	
UMBERTIDE	PG	258.319,01	137.296.494,00	0,200	274.592,99	16.273,98	16.273,98	
VALFABBRICA	PG	128.756,91	27.193.780,00	0,500	135.968,90	7.211,99	7.211,99	
VALLO DI NERA	PG		2.807.802,00					
VALTOPINA	PG		10.745.822,00					
ACQUASPARTA	TR	193.439,43	43.175.512,00	0,500	215.877,56	22.438,13	22.438,13	
ALLERONA	TR	64.826,11	13.823.302,00	0,500	69.116,51	4.290,40	4.290,40	
ALVIANO	TR	21.253,59	11.270.103,00	0,200	22.540,21	1.286,62	1.286,62	
AMELIA	TR	365.769,34	99.018.321,00	0,400	396.073,28	30.303,94	30.303,94	
ARRONE	TR	87.027,90	22.691.936,00	0,400	90.767,74	3.739,84	3.739,84	
ATTIGLIANO	TR	27.608,38	14.241.232,00	0,200	28.482,46	874,08	874,08	
AVIGLIANO UMBRO	TR	72.582,78	19.098.494,00	0,400	76.393,98	3.811,20	3.811,20	
BASCHI	TR	76.894,91	21.440.399,00	0,400	85.761,60	8.866,69	8.866,69	
CALVI DELL'UMBRIA	TR	44.568,01	11.768.869,00	0,400	47.075,48	2.507,47	2.507,47	
CASTEL GIORGIO	TR	61.743,86	16.521.464,00	0,400	66.085,86	4.342,00	4.342,00	
CASTEL VISCARDO	TR	92.309,47	24.691.531,00	0,400	98.766,12	6.456,65	6.456,65	
FABRO	TR	108.283,73	22.833.772,00	0,500	114.168,86	5.885,13	5.885,13	
FERENTILLO	TR	60.937,55	16.301.490,00	0,400	65.205,96	4.268,41	4.268,41	
FICULLE	TR	26.687,21	14.106.563,00	0,200	28.213,13	1.525,92	1.525,92	
GIOVE	TR	54.923,97	13.676.738,00	0,400	54.706,95	-217,02		-217,02
GUARDEA	TR	47.439,65	12.094.071,00	0,400	48.376,28	936,63	936,63	
LUGNANO IN TEVERINA	TR	22.094,44	11.342.285,00	0,200	22.684,57	590,13	590,13	
MONTECASTRILLI	TR	145.201,90	37.902.250,00	0,400	151.609,00	6.407,10	6.407,10	
MONTECCHIO	TR	60.732,58	13.338.727,00	0,500	66.693,64	5.961,06	5.961,06	
MONTEFRANCO	TR	53.066,41	11.749.450,00	0,500	58.747,25	5.680,84	5.680,84	
MONTEGABBIONE	TR	25.915,80	9.680.685,00	0,300	29.042,06	3.126,26	3.126,26	

XV LEGISLATURA — DISEGNI DI LEGGE E RELAZIONI — DOCUMENTI

DENOMINAZIONE ENTE	SIGLA PROVINCIA	TOTALE EROGAZIONI IN BASE AL REDDITO IMPONIBILE I.R.P.E.F. ANNO 2000 (a)	REDDITO IMPONIBILE I.R.P.E.F. ANNO 2003	ALIQUOTE ANNO 2003 (1)	ADDIZIONALE SPETTANTE PER L'ANNO 2002 (b)	DIFFERENZA (b - a)	SALDI POSITIVI IN PAGAMENTO (2)	IMPORTI DA RECUPERARE SU EROGAZIONI SUCCESSIVE (2)
MONTELEONE D'ORVIETO	TR	48.894,64	12.639.730,00	0,400	50.558,92	1.664,28	1.664,28	
NARNI	TR	696.175,86	186.685.923,00	0,400	746.743,69	50.567,83	50.567,83	
ORVIETO	TR	1.006.254,40	209.793.725,00	0,500	1.048.968,63	42.714,23	42.714,23	
OTRICALI	TR	64.623,40	13.619.075,00	0,500	68.095,38	3.471,98	3.471,98	
PARRANO	TR	8.923,51	4.511.868,00	0,200	9.023,74	100,23	100,23	
PENNA IN TEVERINA	TR	23.020,51	7.657.561,00	0,300	22.972,68	-47,83		-47,83
POLINO	TR		2.339.645,00					
PORANO	TR	79.640,43	16.476.986,00	0,500	82.384,93	2.744,50	2.744,50	
SAN GEMINI	TR	166.848,51	43.914.279,00	0,400	175.657,12	8.808,61	8.808,61	
SAN VENANZO	TR	83.297,56	18.742.025,00	0,500	93.710,13	10.412,57	10.412,57	
STRONCONE	TR	141.231,13	38.567.851,00	0,400	154.271,40	13.040,27	13.040,27	
TERNI	TR	2.278.741,20	1.215.089.242,00	0,200	2.430.178,48	151.437,28	151.437,28	
AGUGLIANO	AN	185.178,37	43.087.263,00	0,450	193.892,68	8.714,31	8.714,31	
ANCONA	AN	6.757.998,16	1.347.557.694,00	0,500	6.737.788,47	-20.209,69		-20.209,69
ARCEVIA	AN	176.312,64	44.105.525,00	0,400	176.422,10	109,46	109,46	
BARBARA	AN	47.730,21	12.343.185,00	0,400	49.372,74	1.642,53	1.642,53	
BELVEDERE OSTRENSE	AN	36.097,20	19.504.588,00	0,200	39.009,18	2.911,98	2.911,98	
CAMERANO	AN	341.391,36	72.979.371,00	0,500	364.896,86	23.505,50	23.505,50	
CAMERATA PICENA	AN	65.852,01	18.049.988,00	0,400	72.199,95	6.347,94	6.347,94	
CASTELBELLINO	AN	86.716,80	37.415.102,00	0,250	93.537,76	6.820,96	6.820,96	
CASTEL COLONNA	AN		7.596.120,00					
CASTELFIDARDO	AN	840.003,70	187.894.446,00	0,470	883.103,90	43.100,20	43.100,20	
CASTELLEONE DI SUASA	AN	51.535,34	13.412.528,00	0,400	53.650,11	2.114,77	2.114,77	
CASTELPLANIO	AN	93.212,08	32.064.636,00	0,300	96.193,91	2.981,83	2.981,83	
CERRETO D'ESI	AN	173.180,21	35.097.165,00	0,500	175.485,83	2.305,62	2.305,62	
CHIARAVALLE	AN	614.152,52	152.821.897,00	0,400	611.287,59	-2.864,93		-2.864,93
CORINALDO	AN	159.901,94	43.919.767,00	0,350	153.719,18	-6.182,76		-6.182,76
CUPRAMONTANA	AN	215.480,76	44.224.485,00	0,500	221.122,43	5.641,67	5.641,67	
FABRIANO	AN	1.509.762,81	392.408.356,00	0,400	1.569.633,42	59.870,61	59.870,61	
FALCONARA MARITTIMA	AN	1.720.175,01	339.091.712,00	0,500	1.695.458,56	-24.716,45		-24.716,45
FILOTRANO	AN	399.533,83	83.676.639,00	0,500	418.383,20	18.849,37	18.849,37	
GENGA	AN	34.814,54	18.581.801,00	0,200	37.163,60	2.349,06	2.349,06	
JESI	AN	1.446.963,77	484.510.438,00	0,300	1.453.531,31	6.567,54	6.567,54	
LORETO	AN	226.790,54	116.264.059,00	0,200	232.528,12	5.737,58	5.737,58	
MAIOLATI SPONTINI	AN	116.015,80	59.730.718,00	0,200	119.461,44	3.445,64	3.445,64	
MERGO	AN	31.977,04	8.956.444,00	0,400	35.825,78	3.848,74	3.848,74	
MONSANO	AN	63.205,59	31.711.117,00	0,200	63.422,23	216,64	216,64	
MONTECAROTTO	AN	39.441,83	19.691.727,00	0,200	39.383,45	-58,38		-58,38
MONTEMARCIANO	AN	467.634,18	95.416.179,00	0,500	477.080,90	9.446,72	9.446,72	
MONTERADO	AN		13.764.742,00					
MONTE ROBERTO	AN	48.689,67	26.729.836,00	0,200	53.459,67	4.770,00	4.770,00	
MONTE SAN VITO	AN	274.791,59	57.784.056,00	0,500	288.920,28	14.128,69	14.128,69	
MORRO D'ALBA	AN	68.954,79	15.238.832,00	0,500	76.194,16	7.239,37	7.239,37	
NUMANA	AN	205.131,55	41.571.193,00	0,500	207.855,97	2.724,42	2.724,42	
OFFAGNA	AN	32.793,13	18.212.237,00	0,200	36.424,47	3.631,34	3.631,34	
OSIMO	AN	1.250.958,42	327.405.897,00	0,400	1.309.623,59	58.665,17	58.665,17	
OSTRA	AN	201.445,71	52.240.615,00	0,400	208.962,46	7.516,75	7.516,75	
OSTRA VETERE	AN	57.557,58	29.605.849,00	0,200	59.211,70	1.654,12	1.654,12	
POGGIO SAN MARCELLO	AN	22.830,79	5.877.215,00	0,400	23.508,86	678,07	678,07	
POLVERIGI	AN	109.987,59	30.893.654,00	0,400	123.574,62	13.587,03	13.587,03	
RIPE	AN	114.888,54	30.864.856,00	0,400	123.459,42	8.570,88	8.570,88	
ROSORA	AN	34.737,97	18.018.229,00	0,200	36.036,46	1.298,49	1.298,49	
SAN MARCELLO	AN	36.196,32	18.816.407,00	0,200	37.632,81	1.436,49	1.436,49	
SAN PAOLO DI JESI	AN	37.032,70	7.479.482,00	0,500	37.397,41	364,71	364,71	
SANTA MARIA NUOVA	AN	66.306,98	34.210.507,00	0,200	68.421,01	2.114,03	2.114,03	
SASSOFERRATO	AN	346.214,04	71.355.653,00	0,500	356.778,27	10.564,23	10.564,23	
SENIGALLIA	AN	889.605,72	461.261.208,00	0,200	922.522,42	32.916,70	32.916,70	
SERRA DE' CONTI	AN	175.424,06	35.051.202,00	0,500	175.256,01	-168,05		-168,05
SERRA SAN QUIRICO	AN	91.887,74	27.083.294,00	0,350	94.791,53	2.903,79	2.903,79	
SIROLO	AN	178.064,84	37.388.218,00	0,500	186.941,09	8.876,25	8.876,25	
STAFFOLO	AN	60.764,97	16.949.303,00	0,400	67.797,21	7.032,24	7.032,24	
ACQUASANTA TERME	AP	105.081,24	21.742.000,00	0,500	108.710,00	3.628,76	3.628,76	
ACQUA VIVA PICENA	AP	125.229,29	27.466.436,00	0,500	137.332,18	12.102,89	12.102,89	
ALTIDONA	AP	88.120,26	19.733.628,00	0,500	98.668,14	10.547,88	10.547,88	
AMANDOLA	AP	65.935,35	33.810.993,00	0,200	67.621,99	1.686,64	1.686,64	

XV LEGISLATURA — DISEGNI DI LEGGE E RELAZIONI — DOCUMENTI

DENOMINAZIONE ENTE	SIGLA PROVINCIA	TOTALE EROGAZIONI IN BASE AL REDDITO IMPONIBILE I.R.P.E.F. ANNO 2000 (a)	REDDITO IMPONIBILE I.R.P.E.F. ANNO 2003	ALIQUOTE ANNO 2003 (1)	ADDIZIONALE SPETTANTE PER L'ANNO 2002 (b)	DIFFERENZA (b - a)	SALDI POSITIVI IN PAGAMENTO (2)	IMPORTI DA RECUPERARE SU EROGAZIONI SUCCESSIVE (2)
APPIGNANO DEL TRONTO	AP	65.312,46	13.756.720,00	0,500	68.783,60	3.471,14	3.471,14	
ARQUATA DEL TRONTO	AP	41.655,77	8.340.617,00	0,500	41.703,09	47,32	47,32	
ASCOLI PICENO	AP	2.766.623,89	553.105.340,00	0,500	2.765.526,70	-1.097,19		-1.097,19
BELMONTE PICENO	AP	9.695,44	5.338.704,00	0,200	10.677,41	981,97	981,97	
CAMPOFILONE	AP	61.726,41	12.841.187,00	0,500	64.205,94	2.479,53	2.479,53	
CARASSAI	AP	40.298,68	8.865.401,00	0,500	44.327,01	4.028,33	4.028,33	
CASTEL DI LAMA	AP	303.544,69	63.254.156,00	0,500	316.270,78	12.726,09	12.726,09	
CASTIGNANO	AP	116.946,54	23.368.383,00	0,500	116.841,92	-104,62		-104,62
CASTORANO	AP	75.686,66	16.675.038,00	0,500	83.375,19	7.688,53	7.688,53	
COLLI DEL TRONTO	AP	129.463,57	28.674.288,00	0,500	143.371,44	13.907,87	13.907,87	
COMUNANZA	AP	51.981,37	27.376.671,00	0,200	54.753,34	2.771,97	2.771,97	
COSSIGNANO	AP	30.527,41	7.030.178,00	0,500	35.150,89	4.623,48	4.623,48	
CUPRA MARITTIMA	AP	191.406,75	41.857.111,00	0,500	209.285,56	17.878,81	17.878,81	
FALERONE	AP	117.810,86	24.231.501,00	0,500	121.157,51	3.346,65	3.346,65	
FERMO	AP	1.709.504,67	341.154.975,00	0,500	1.705.774,88	-3.729,79		-3.729,79
FOLIGNANO	AP	318.829,75	80.852.686,00	0,400	323.410,74	4.580,99	4.580,99	
FORCE	AP	43.098,54	11.005.900,00	0,400	44.023,60	925,06	925,06	
FRANCAVILLA D'ETE	AP	13.073,33	7.068.670,00	0,200	14.137,34	1.064,01	1.064,01	
GROTTAMMARE	AP	620.515,77	129.296.598,00	0,500	646.482,99	25.967,22	25.967,22	
GROTTAZZOLINA	AP	131.165,13	27.165.340,00	0,500	135.826,70	4.661,57	4.661,57	
LAPEDONA	AP	41.709,31	9.039.715,00	0,500	45.198,58	3.489,27	3.489,27	
MAGLIANO DI TENNA	AP	33.344,93	8.978.552,00	0,400	35.914,21	2.569,28	2.569,28	
MALTIGNANO	AP	94.753,19	19.570.883,00	0,500	97.854,42	3.101,23	3.101,23	
MASSA FERMANA	AP	21.205,67	6.938.818,00	0,350	24.285,86	3.080,19	3.080,19	
MASSIGNANO	AP	53.237,58	11.727.555,00	0,500	58.637,78	5.400,20	5.400,20	
MONSAMPietro MORICO	AP	27.280,46	5.082.215,00	0,500	25.411,08	-1.869,38		-1.869,38
MONSAMPOLO DEL TRONTO	AP	146.288,07	30.802.208,00	0,500	154.011,04	7.722,97	7.722,97	
MONTALTO DELLE MARCHE	AP	75.023,27	15.890.475,00	0,500	79.452,38	4.429,11	4.429,11	
MONTAPPONE	AP	70.259,71	15.410.644,00	0,500	77.053,22	6.793,51	6.793,51	
MONTEDINOVE	AP	19.513,15	3.911.580,00	0,500	19.557,90	44,75	44,75	
MONTEFALCONE APPENNINO	AP		3.626.135,00					
MONTEFIORE DELL'ASO	AP	58.122,74	16.132.501,00	0,400	64.530,00	6.407,26	6.407,26	
MONTEFORTINO	AP	49.584,08	10.056.809,00	0,500	50.284,05	699,97	699,97	
MONTÉGALLO	AP	7.692,96	3.851.048,00	0,200	7.702,10	9,14	9,14	
MONTE GIBERTO	AP	31.704,00	6.053.415,00	0,500	30.267,08	-1.436,92		-1.436,92
MONTÉGIORGIO	AP	293.651,58	57.894.088,00	0,500	289.470,44	-4.181,14		-4.181,14
MONTÉGRANARO	AP	592.508,72	117.747.927,00	0,500	588.739,64	-3.769,08		-3.769,08
MONTÉLEONE DI FERMO	AP	19.497,77	3.689.749,00	0,500	18.448,75	-1.049,02		-1.049,02
MONTELPARO	AP	23.369,61	5.717.614,00	0,400	22.870,46	-499,15		-499,15
MONTEMONACO	AP	18.608,66	4.735.357,00	0,400	18.941,43	332,77	332,77	
MONTÉPRANDONE	AP	393.328,80	82.276.629,00	0,500	411.383,15	18.054,35	18.054,35	
MONTE RINALDO	AP	5.838,42	2.101.428,00	0,300	6.304,28	465,86	465,86	
MONTERUBBIANO	AP	33.577,87	17.446.784,00	0,200	34.893,57	1.315,70	1.315,70	
MONTE SAN PIETRANGELI	AP	38.839,35	19.660.013,00	0,200	39.320,03	480,68	480,68	
MONTE URANO	AP	289.120,00	67.495.202,00	0,400	269.980,81	-19.139,19		-19.139,19
MONTE VIDON COMBATTE	AP	20.022,72	3.949.746,00	0,500	19.748,73	-273,99		-273,99
MONTE VIDON CORRADO	AP		5.978.845,00					
MONTOTONE	AP	32.984,63	6.725.667,00	0,500	33.628,34	643,71	643,71	
MORESCO	AP	17.338,00	4.440.574,00	0,400	17.762,30	424,30	424,30	
OFFIDA	AP	194.810,51	40.028.376,00	0,500	200.141,88	5.331,37	5.331,37	
ORTEZZANO	AP	16.789,74	5.796.406,00	0,300	17.389,22	599,48	599,48	
PALMIANO	AP	2.352,30	1.224.142,00	0,200	2.448,28	95,98	95,98	
PEDASO	AP	51.490,38	18.009.072,00	0,300	54.027,22	2.536,84	2.536,84	
PETRITOLI	AP	82.029,68	17.145.270,00	0,500	85.726,35	3.696,67	3.696,67	
PONZANO DI FERMO	AP	63.570,45	12.095.459,00	0,500	60.477,30	-3.093,15		-3.093,15
PORTO SAN GIORGIO	AP	805.140,36	161.937.285,00	0,500	809.686,43	4.546,07	4.546,07	
PORTO SANT'ELPIDIO	AP		195.535.032,00					
RAPAGNANO	AP	27.467,62	13.505.227,00	0,200	27.010,45	-457,17		-457,17
RIPATRANSONE	AP	165.979,78	31.872.748,00	0,500	159.363,74	-6.616,04		-6.616,04
ROCCAFIUVIONE	AP	82.740,13	16.093.934,00	0,500	80.469,67	-2.270,46		-2.270,46
ROTELLA	AP	27.971,01	7.158.137,00	0,400	28.632,55	661,54	661,54	
SAN BENEDETTO DEL TRONTO	AP	2.251.922,80	466.331.741,00	0,500	2.331.658,71	79.735,91	79.735,91	
SANTA VITTORIA IN MATENANO	AP	52.196,47	10.153.543,00	0,500	50.767,72	-1.428,75		-1.428,75
SANT'ELPIDIO A MARE	AP	476.812,76	134.307.127,00	0,350	470.074,94	-6.737,82		-6.737,82
SERVIGLIANO	AP	87.835,89	17.343.811,00	0,500	86.719,06	-1.116,83		-1.116,83

XV LEGISLATURA — DISEGNI DI LEGGE E RELAZIONI — DOCUMENTI

DENOMINAZIONE ENTE	SIGLA PROVINCIA	TOTALE EROGAZIONI IN BASE AL REDDITO IMPONIBILE I.R.P.E.F. ANNO 2000 (a)	REDDITO IMPONIBILE I.R.P.E.F. ANNO 2003	ALIQUOTE ANNO 2003 (1)	ADDIZIONALE SPETTANTE PER L'ANNO 2002 (b)	DIFFERENZA (b - a)	SALDI POSITIVI IN PAGAMENTO (2)	IMPORTI DA RECUPERARE SU EROGAZIONI SUCCESSIVE (2)
SMERILLO	AP	10.336,60	2.818.513,00	0,400	11.274,05	937,45	937,45	
SPINETOLI	AP	231.922,36	48.901.849,00	0,500	244.509,25	12.586,89	12.586,89	
TORRE SAN PATRIZIO	AP	91.160,82	15.760.669,00	0,500	78.803,35	-12.357,47		-12.357,47
VENAROTTA	AP	64.110,99	16.595.251,00	0,400	66.381,00	2.270,01	2.270,01	
ACQUACANINA	MC		757.020,00					
APIRO	MC	91.551,06	19.254.674,00	0,500	96.273,37	4.722,31	4.722,31	
APPIGNANO	MC	156.262,82	32.279.040,00	0,500	161.395,20	5.132,38	5.132,38	
BELFORTE DEL CHIANTI	MC	28.538,58	15.742.690,00	0,200	31.485,38	2.946,80	2.946,80	
BOLOGNOLA	MC		1.120.413,00					
CALDAROLA	MC	29.309,98	14.950.309,00	0,200	29.900,62	590,64	590,64	
CAMERINO	MC	335.789,39	83.084.624,00	0,400	332.338,50	-3.450,89		-3.450,89
CAMPOROTONDO DI FIASTRON	MC	8.676,79	5.013.615,00	0,200	10.027,23	1.350,44	1.350,44	
CASTELRAIMONDO	MC		48.051.655,00					
CASTELSANTANGELO SUL NER	MC	4.600,27	2.360.301,00	0,200	4.720,60	120,33	120,33	
CESSAPALOMBO	MC	7.845,80	4.064.336,00	0,200	8.128,67	282,87	282,87	
CINGOLI	MC	420.085,83	88.368.485,00	0,500	441.842,43	21.756,60	21.756,60	
CIVITANOVA MARCHE	MC	1.593.851,48	385.664.480,00	0,400	1.542.657,92	-51.193,56		-51.193,56
COLMURANO	MC	44.278,31	10.376.617,00	0,450	46.694,78	2.416,47	2.416,47	
CORRIDONIA	MC		122.473.205,00					
ESANATOGLIA	MC	98.883,30	20.429.342,00	0,500	102.146,71	3.263,41	3.263,41	
FIASTRA	MC	15.106,00	4.296.232,00	0,400	17.184,93	2.078,93	2.078,93	
FIORDIMONTE	MC		1.559.198,00					
FIUMINATA	MC	26.123,01	14.296.934,00	0,200	28.593,87	2.470,86	2.470,86	
GAGLIOLE	MC		4.912.001,00					
GUALDO	MC	25.577,34	7.301.403,00	0,500	36.507,02	10.929,68	10.929,68	
LORO PICENO	MC	74.825,07	19.897.759,00	0,400	79.591,04	4.765,97	4.765,97	
MACERATA	MC	2.055.385,37	517.549.513,00	0,400	2.070.198,05	14.812,68	14.812,68	
MATELICA	MC	505.537,14	104.590.998,00	0,500	522.954,99	17.417,85	17.417,85	
MOGLIANO	MC	179.824,42	37.534.308,00	0,500	187.671,54	7.847,12	7.847,12	
MONTECASSIANO	MC	238.599,23	62.069.978,00	0,400	248.279,91	9.680,68	9.680,68	
MONTE CAVALLO	MC	2.988,76	1.233.922,00	0,200	2.467,84	-520,92		-520,92
MONTECOSARO	MC	193.540,23	48.315.407,00	0,400	193.261,63	-278,60		-278,60
MONTEFANO	MC	139.950,72	28.529.583,00	0,500	142.647,92	2.697,20	2.697,20	
MONTELUPONE	MC	107.483,05	28.636.952,00	0,400	114.547,81	7.064,76	7.064,76	
MONTE SAN GIUSTO	MC	316.830,30	61.331.495,00	0,500	306.657,48	-10.172,82		-10.172,82
MONTE SAN MARTINO	MC	21.274,98	4.880.557,00	0,400	19.522,23	-1.752,75		-1.752,75
MORROVALLE	MC	313.437,79	76.857.884,00	0,400	307.431,54	-6.006,25		-6.006,25
MUCCIA	MC		8.628.215,00					
PENNA SAN GIOVANNI	MC	43.806,58	8.202.951,00	0,500	41.014,76	-2.791,82		-2.791,82
PETRIOLO	MC	66.448,86	16.078.467,00	0,400	64.313,87	-2.134,99		-2.134,99
PIEVEBOVIGLIANA	MC	13.111,61	7.099.914,00	0,200	14.199,83	1.088,22	1.088,22	
PIEVE TORINA	MC	22.333,55	11.682.860,00	0,200	23.365,72	1.032,17	1.032,17	
PIORACO	MC	23.339,20	12.544.994,00	0,200	25.089,99	1.750,79	1.750,79	
POGGIO SAN VICINO	MC	11.023,22	2.360.918,00	0,500	11.804,59	781,37	781,37	
POLLENZA	MC	249.526,70	52.851.276,00	0,500	264.256,38	14.729,68	14.729,68	
PORTO RECANATI	MC	342.498,91	103.256.438,00	0,400	413.025,75	70.526,84	70.526,84	
POTENZA PICENA	MC		135.527.799,00					
RECANATI	MC	860.938,77	224.306.906,00	0,400	897.227,62	36.288,85	36.288,85	
RIPE SAN GINESIO	MC	26.723,25	5.552.973,00	0,500	27.764,87	1.041,62	1.041,62	
SAN GINESIO	MC	53.655,52	27.768.636,00	0,200	55.537,27	1.881,75	1.881,75	
SAN SEVERINO MARCHE	MC	228.779,31	120.505.248,00	0,200	241.010,50	12.231,19	12.231,19	
SANT'ANGELO IN PONTANO	MC	16.872,92	9.906.523,00	0,200	19.813,05	2.940,13	2.940,13	
SARNANO	MC	134.942,22	27.763.191,00	0,500	138.815,96	3.873,74	3.873,74	
SEFRO	MC	13.002,71	3.514.030,00	0,400	14.056,12	1.053,41	1.053,41	
SERRAPETRONA	MC	34.662,51	6.923.163,00	0,500	34.615,82	-46,69		-46,69
SERRAVALLE DI CHIANTI	MC		8.334.271,00					
TOLENTINO	MC	362.472,08	186.495.819,00	0,200	372.991,64	10.519,56	10.519,56	
TREIA	MC	384.452,03	81.768.186,00	0,500	408.840,93	24.388,90	24.388,90	
URBISAGLIA	MC	118.120,55	24.340.577,00	0,500	121.702,89	3.582,34	3.582,34	
USSITA	MC		3.546.690,00					
VISSO	MC		11.184.346,00					
ACQUALAGNA	PU	156.946,96	31.299.403,00	0,500	156.497,02	-449,94		-449,94
APECCHIO	PU	29.528,08	14.746.113,00	0,200	29.492,23	-35,85		-35,85
AUDITORE	PU	43.649,08	10.676.044,00	0,400	42.704,18	-944,90		-944,90
BARCHI	PU	31.763,07	7.212.648,00	0,500	36.063,24	4.300,17	4.300,17	

XV LEGISLATURA — DISEGNI DI LEGGE E RELAZIONI — DOCUMENTI

DENOMINAZIONE ENTE	SIGLA PROVINCIA	TOTALE EROGAZIONI IN BASE AL REDDITO IMPONIBILE I.R.P.E.F. ANNO 2000 (a)	REDDITO IMPONIBILE I.R.P.E.F. ANNO 2003	ALIQUOTE ANNO 2003 (1)	ADDIZIONALE SPETTANTE PER L'ANNO 2002 (b)	DIFFERENZA (b - a)	SALDI POSITIVI IN PAGAMENTO (2)	IMPORTI DA RECUPERARE SU EROGAZIONI SUCCESSIVE (2)
BELFORTE ALL'ISAURO	PU	28.739,02	5.320.425,00	0,500	26.602,13	-2.136,89		-2.136,89
BORGO PACE	PU	20.725,89	4.017.421,00	0,500	20.087,11	-638,78		-638,78
CAGLI	PU	294.807,00	71.944.466,00	0,400	287.777,86	-7.029,14		-7.029,14
CANTIANO	PU	92.209,14	17.686.166,00	0,500	88.430,83	-3.778,31		-3.778,31
CARPEGNA	PU	46.688,18	11.754.919,00	0,400	47.019,68	331,50	331,50	
CARTOCETO	PU	258.150,09	56.660.589,00	0,500	283.302,95	25.152,86	25.152,86	
CASTELDELICI	PU	10.695,54	2.702.352,00	0,400	10.809,41	113,87	113,87	
COLBORDOLO	PU	209.109,63	39.985.505,00	0,500	199.927,53	-9.182,10		-9.182,10
FANO	PU	3.083.552,72	624.893.256,00	0,500	3.124.466,28	40.913,56	40.913,56	
FERMIGNANO	PU	333.559,08	71.743.899,00	0,500	358.719,50	25.160,42	25.160,42	
FOSSOMBRONE	PU	180.041,21	88.386.344,00	0,200	176.772,69	-3.268,52		-3.268,52
FRATTE ROSA	PU	34.375,38	6.796.814,00	0,500	33.984,07	-391,31		-391,31
FRONTINO	PU	12.814,91	2.268.713,00	0,500	11.343,57	-1.471,34		-1.471,34
FRONTONE	PU	57.295,05	10.852.826,00	0,500	54.264,13	-3.030,92		-3.030,92
GABICCE MARE	PU	233.262,46	44.046.290,00	0,500	220.231,45	-13.031,01		-13.031,01
GRADARA	PU	138.666,92	28.156.586,00	0,500	140.782,93	2.116,01	2.116,01	
ISOLA DEL PIANO	PU	20.433,76	4.211.799,00	0,500	21.059,00	625,24	625,24	
LUNANO	PU	37.843,85	8.541.912,00	0,500	42.709,56	4.865,71	4.865,71	
MACERATA FELTRIA	PU	84.551,00	16.886.360,00	0,500	84.431,80	-119,20		-119,20
MAIOLO	PU	28.311,10	5.423.903,00	0,500	27.119,52	-1.191,58		-1.191,58
MERCATELLO SUL METAURO	PU	48.688,56	10.447.926,00	0,500	52.239,63	3.551,07	3.551,07	
MERCATINO CONCA	PU	32.234,08	7.941.532,00	0,500	39.707,66	7.473,58	7.473,58	
MOMBAROCCIO	PU	68.103,16	13.692.458,00	0,500	68.462,29	359,13	359,13	
MONDAVIO	PU	165.280,36	34.706.091,00	0,500	173.530,46	8.250,10	8.250,10	
MONDOLFO	PU	482.082,52	102.342.628,00	0,500	511.713,14	29.630,62	29.630,62	
MONTECALVO IN FOGLIA	PU	39.381,86	20.207.781,00	0,200	40.415,56	1.033,70	1.033,70	
MONTE CERIGNONE	PU	13.585,70	3.570.895,00	0,400	14.283,58	697,88	697,88	
MONTECICCARDO	PU	46.509,48	9.055.428,00	0,500	45.277,14	-1.232,34		-1.232,34
MONTECOPIOLO	PU	15.561,00	7.995.041,00	0,200	15.990,08	429,08	429,08	
MONTEFELCINO	PU	79.569,37	21.324.509,00	0,400	85.298,04	5.728,67	5.728,67	
MONTE GRIMANO	PU	26.675,90	6.701.471,00	0,500	33.507,36	6.831,46	6.831,46	
MONTELABBATE	PU	100.401,89	49.015.565,00	0,200	98.031,13	-2.370,76		-2.370,76
MONTEMAGGIORE AL METAURO	PU	80.516,01	16.926.003,00	0,500	84.630,02	4.114,01	4.114,01	
MONTE PORZIO	PU	90.026,23	17.749.163,00	0,500	88.745,82	-1.280,41		-1.280,41
NOVAFELTRIA	PU	294.532,78	59.860.601,00	0,500	299.303,01	4.770,23	4.770,23	
ORCIANO DI PESARO	PU	88.419,60	18.420.282,00	0,500	92.101,41	3.681,81	3.681,81	
PEGLIO	PU	25.673,13	6.228.240,00	0,500	31.141,20	5.468,07	5.468,07	
PENNABILLI	PU	107.745,33	23.049.989,00	0,500	115.249,95	7.504,62	7.504,62	
PERGOLA	PU	303.539,07	61.467.461,00	0,500	307.337,31	3.798,24	3.798,24	
PESARO	PU	3.380.988,12	1.114.252.192,00	0,300	3.342.756,58	-38.231,54		-38.231,54
PETRIANO	PU	103.914,33	21.422.877,00	0,500	107.114,39	3.200,06	3.200,06	
PIAGGE	PU	40.628,93	8.741.216,00	0,500	43.706,08	3.077,15	3.077,15	
PIANDIMELETO	PU	70.957,91	14.195.712,00	0,500	70.978,56	20,65	20,65	
PIETRARUBBIA	PU	16.350,54	4.555.999,00	0,400	18.224,00	1.873,46	1.873,46	
PIOBBICO	PU	31.075,77	15.818.126,00	0,200	31.636,25	560,48	560,48	
SALTARA	PU	229.157,69	47.230.472,00	0,500	236.152,36	6.994,67	6.994,67	
SAN COSTANZO	PU	158.619,26	34.740.629,00	0,500	173.703,15	15.083,89	15.083,89	
SAN GIORGIO DI PESARO	PU	37.930,56	9.827.072,00	0,400	39.308,29	1.377,73	1.377,73	
SAN LEO	PU	94.457,59	23.435.426,00	0,500	117.177,13	22.719,54	22.719,54	
SAN LORENZO IN CAMPO	PU	55.316,03	28.620.784,00	0,200	57.241,57	1.925,54	1.925,54	
SANTAGATA FELTRIA	PU	73.759,74	18.558.123,00	0,400	74.232,49	472,75	472,75	
SANT'ANGELO IN LIZZOLA	PU	308.919,19	66.761.350,00	0,500	333.806,75	24.887,56	24.887,56	
SANT'ANGELO IN VADO	PU	151.614,68	31.983.894,00	0,500	159.919,47	8.304,79	8.304,79	
SANT'IPPOLITO	PU	57.936,95	11.410.428,00	0,500	57.052,14	-884,81		-884,81
SASSOCORVARO	PU	144.100,54	29.311.037,00	0,500	146.555,19	2.454,65	2.454,65	
SASSOFELTRIO	PU	28.668,68	8.381.231,00	0,400	33.524,92	4.856,24	4.856,24	
SERRA SANT'ABBONDIO	PU	45.334,75	8.943.447,00	0,500	44.717,24	-617,51		-617,51
SERRUNGARINA	PU	77.982,19	16.697.686,00	0,500	83.488,43	5.506,24	5.506,24	
TALAMELLO	PU	35.820,18	8.956.994,00	0,400	35.827,98	7,80	7,80	
TAVOLETO	PU	22.327,53	5.409.385,00	0,400	21.637,54	-689,99		-689,99
TAVULLIA	PU	200.573,50	41.663.871,00	0,500	208.319,36	7.745,86	7.745,86	
URBANIA	PU	289.411,68	57.698.551,00	0,500	288.492,76	-918,92		-918,92
URBINO	PU	665.788,17	165.872.915,00	0,400	663.491,66	-2.296,51		-2.296,51
ACQUAFONDATA	FR		1.644.285,00					
ACUTO	FR	24.523,89	12.606.346,00	0,200	25.212,69	688,80	688,80	

XV LEGISLATURA — DISEGNI DI LEGGE E RELAZIONI — DOCUMENTI

DENOMINAZIONE ENTE	SIGLA PROVI NCIA	TOTALE EROGAZIONI IN BASE AL REDDITO IMPONIBILE I.R.P.E.F. ANNO 2000 (a)	REDDITO IMPONIBILE I.R.P.E.F. ANNO 2003	ALIQUOTE ANNO 2003 (1)	ADDIZIONALE SPETTANTE PER L'ANNO 2002 (b)	DIFFERENZA (b - a)	SALDI POSITIVI IN PAGAMENTO (2)	IMPORTI DA RECUPERARE SU EROGAZIONI SUCCESSIVE (2)
ALATRI	FR	920.121,81	196.971.580,00	0,500	984.857,90	64.736,09	64.736,09	
ALVITO	FR	91.791,45	18.864.599,00	0,500	94.323,00	2.531,55	2.531,55	
AMASENO	FR	102.196,73	21.948.268,00	0,500	109.741,34	7.544,61	7.544,61	
ANAGNI	FR	328.849,01	166.401.021,00	0,200	332.802,04	3.953,03	3.953,03	
AQUINO	FR		38.116.992,00					
ARCE	FR		48.544.377,00					
ARNARA	FR	59.847,45	14.806.049,00	0,400	59.224,20	-623,25		-623,25
ARPINO	FR	277.150,85	57.439.781,00	0,500	287.198,91	10.048,06	10.048,06	
ATINA	FR	143.174,30	29.716.707,00	0,500	148.583,54	5.409,24	5.409,24	
AUSONIA	FR	69.271,52	13.101.413,00	0,500	65.507,07	-3.764,45		-3.764,45
BELMONTE CASTELLO	FR		4.544.756,00					
BOVILLE ERNICA	FR	89.577,48	48.412.004,00	0,200	96.824,01	7.246,53	7.246,53	
BROCOSTELLA	FR	69.257,44	16.902.002,00	0,400	67.608,01	-1.649,43		-1.649,43
CAMPOLI APPENNINO	FR	30.218,04	10.303.255,00	0,300	30.909,77	691,73	691,73	
CASALATTICO	FR	3.701,61	2.057.418,00	0,200	4.114,84	413,23	413,23	
CASALVIERI	FR		15.159.793,00					
CASSINO	FR	1.509.088,82	299.574.462,00	0,500	1.497.872,31	-11.216,51		-11.216,51
CASTELLIRI	FR	90.293,70	22.320.133,00	0,400	89.280,53	-1.013,17		-1.013,17
CASTELNUOVO PARANO	FR	15.572,23	3.945.452,00	0,400	15.781,81	209,58	209,58	
CASTROCELO	FR	149.900,13	30.634.416,00	0,500	153.172,08	3.271,95	3.271,95	
CASTRO DEI VOLSCI	FR	138.627,52	34.920.986,00	0,400	139.683,94	1.056,42	1.056,42	
CECCANO	FR	629.371,14	161.469.082,00	0,400	645.876,33	16.505,19	16.505,19	
CEPRANO	FR	126.910,05	64.241.186,00	0,200	128.482,37	1.572,32	1.572,32	
CERVARO	FR	251.086,41	50.748.557,00	0,500	253.742,79	2.656,38	2.656,38	
COLFELICE	FR		13.928.172,00					
COLLEPARDO	FR	11.777,14	6.104.476,00	0,200	12.208,95	431,81	431,81	
COLLE SAN MAGNO	FR	12.029,60	4.635.772,00	0,300	13.907,32	1.877,72	1.877,72	
CORENO AUSONIO	FR	46.291,00	10.929.935,00	0,400	43.719,74	-2.571,26		-2.571,26
ESPERIA	FR	50.214,46	24.598.109,00	0,200	49.196,22	-1.018,24		-1.018,24
FALVATERRA	FR	19.137,42	4.528.431,00	0,450	20.377,94	1.240,52	1.240,52	
FERENTINO	FR	618.211,13	153.017.439,00	0,400	612.069,76	-6.141,37		-6.141,37
FILETTINO	FR	6.911,82	3.919.581,00	0,200	7.839,16	927,34	927,34	
FIUGGI	FR	152.136,65	76.411.463,00	0,200	152.822,93	686,28	686,28	
FONTANA LIRI	FR	136.009,25	26.957.101,00	0,500	134.785,51	-1.223,74		-1.223,74
FONTECHIARI	FR		7.438.215,00					
FROSINONE	FR	2.373.934,15	475.878.365,00	0,500	2.379.391,83	5.457,68	5.457,68	
FUMONE	FR		11.433.097,00					
GALLINARO	FR		7.382.775,00					
GIULIANO DI ROMA	FR	76.875,76	15.946.483,00	0,500	79.732,42	2.856,66	2.856,66	
GUARCINO	FR	50.016,26	12.703.543,00	0,400	50.814,17	797,91	797,91	
ISOLA DEL LIRI	FR	505.058,53	106.697.398,00	0,500	533.486,99	28.428,46	28.428,46	
MONTE SAN GIOVANNI CAMPA	FR		76.049.135,00					
MOROLO	FR	84.507,59	21.680.716,00	0,400	86.722,86	2.215,27	2.215,27	
PALIANO	FR	268.251,54	54.830.379,00	0,500	274.151,90	5.900,36	5.900,36	
PASTENA	FR	29.159,39	9.700.277,00	0,300	29.100,83	-58,56		-58,56
PATRICA	FR	89.550,44	23.277.186,00	0,400	93.108,74	3.558,30	3.558,30	
PESCOSOLIDO	FR	27.344,85	9.873.479,00	0,300	29.620,44	2.275,59	2.275,59	
PICINISCO	FR	28.415,26	5.535.940,00	0,500	27.679,70	-735,56		-735,56
PICO	FR		19.876.277,00					
PIEDIMONTE SAN GERMANO	FR	183.301,38	35.007.638,00	0,500	175.038,19	-8.263,19		-8.263,19
PIGLIO	FR	172.197,67	32.725.993,00	0,500	163.629,97	-8.567,70		-8.567,70
PIGNATARO INTERAMNA	FR	28.999,17	14.223.882,00	0,200	28.447,76	-551,41		-551,41
POFI	FR	106.329,15	25.152.745,00	0,450	113.187,35	6.858,20	6.858,20	
PONTECORVO	FR	466.989,47	92.017.404,00	0,500	460.087,02	-6.902,45		-6.902,45
POSTA FIBRENO	FR	47.190,80	9.190.492,00	0,500	45.952,46	-1.238,34		-1.238,34
RIPI	FR	175.364,92	34.935.357,00	0,500	174.676,79	-688,13		-688,13
ROCCA D'ARCE	FR		7.018.326,00					
ROCCASECCA	FR	223.511,24	55.531.246,00	0,400	222.124,98	-1.386,26		-1.386,26
SAN BIAGIO SARACINISCO	FR	8.527,11	1.684.410,00	0,400	6.737,64	-1.789,47		-1.789,47
SAN DONATO VAL DI COMINO	FR	64.034,98	13.555.749,00	0,500	67.778,75	3.743,77	3.743,77	
SAN GIORGIO A LIRI	FR	90.780,75	18.380.290,00	0,500	91.901,45	1.120,70	1.120,70	
SAN GIOVANNI INCARICO	FR	48.813,55	24.957.134,00	0,200	49.914,27	1.100,72	1.100,72	
SANT'AMBROGIO SUL GARIGLI	FR		6.240.477,00					
SANT'ANDREA DEL GARIGLIAN	FR	41.233,53	8.505.760,00	0,500	42.528,80	1.295,27	1.295,27	
SANT'APOLLINARE	FR	49.910,40	12.673.497,00	0,400	50.693,99	783,59	783,59	

XV LEGISLATURA — DISEGNI DI LEGGE E RELAZIONI — DOCUMENTI

DENOMINAZIONE ENTE	SIGLA PROVI NCIA	TOTALE EROGAZIONI IN BASE AL REDDITO IMPONIBILE I.R.P.E.F. ANNO 2000 (a)	REDDITO IMPONIBILE I.R.P.E.F. ANNO 2003	ALIQUOTE ANNO 2003 (1)	ADDIZIONALE SPETTANTE PER L'ANNO 2002 (b)	DIFFERENZA (b - a)	SALDI POSITIVI IN PAGAMENTO (2)	IMPORTI DA RECUPERARE SU EROGAZIONI SUCCESSIVE (2)
SANT'ELIA FIUMERAPIDO	FR	202.715,99	40.740.323,00	0,500	203.701,62	985,63	985,63	
SANTOPADRE	FR		8.911.655,00					
SAN VITTORE DEL LAZIO	FR		15.797.761,00					
SERRONE	FR		20.571.948,00					
SETTEFRATI	FR	11.533,04	4.064.409,00	0,300	12.193,23	660,19	660,19	
SGURGOLA	FR		16.261.611,00					
SORA	FR	1.009.328,75	200.481.940,00	0,500	1.002.409,70	-6.919,05		-6.919,05
STRANGOLAGALLI	FR	49.032,02	13.667.984,00	0,400	54.671,94	5.639,92	5.639,92	
SUPINO	FR	130.688,24	34.019.361,00	0,400	136.077,44	5.389,20	5.389,20	
TERELLE	FR	9.391,36	2.720.652,00	0,400	10.882,61	1.491,25	1.491,25	
TORRE CAJETANI	FR	32.446,27	7.799.941,00	0,400	31.199,76	-1.246,51		-1.246,51
TORRICE	FR	148.771,19	29.558.713,00	0,500	147.793,57	-977,62		-977,62
TREVI NEL LAZIO	FR		11.644.989,00					
TRIVIGLIANO	FR	49.102,40	10.040.277,00	0,500	50.201,39	1.098,99	1.098,99	
VALLECORSIA	FR	36.708,04	19.419.547,00	0,200	38.839,09	2.131,05	2.131,05	
VALLEMAIO	FR	23.837,51	5.089.267,00	0,500	25.446,34	1.608,83	1.608,83	
VALLEROTONDA	FR	19.061,00	9.482.127,00	0,200	18.964,25	-96,75		-96,75
VEROLI	FR	232.256,83	122.535.913,00	0,200	245.071,83	12.815,00	12.815,00	
VICALVI	FR	9.562,03	4.611.900,00	0,200	9.223,80	-338,23		-338,23
VICO NEL LAZIO	FR		12.800.470,00					
VILLA LATINA	FR	31.926,00	6.929.082,00	0,500	34.645,41	2.719,41	2.719,41	
VILLA SANTA LUCIA	FR	70.482,68	17.878.029,00	0,400	71.512,12	1.029,44	1.029,44	
VILLA SANTO STEFANO	FR	36.072,43	9.361.662,00	0,400	37.446,65	1.374,22	1.374,22	
VITICUSO	FR		1.876.793,00					
APRILIA	LT	1.730.722,22	460.618.925,00	0,400	1.842.475,70	111.753,48	111.753,48	
BASSIANO	LT	47.452,61	10.112.705,00	0,500	50.563,53	3.110,92	3.110,92	
CAMPODIMELE	LT	15.049,70	4.059.285,00	0,400	16.237,14	1.187,44	1.187,44	
CASTELFORTE	LT	62.458,95	30.959.902,00	0,200	61.919,80	-539,15		-539,15
CISTERNA DI LATINA	LT	1.035.094,79	216.310.741,00	0,500	1.081.553,71	46.458,92	46.458,92	
CORI	LT	284.973,56	77.447.594,00	0,400	309.790,38	24.816,82	24.816,82	
FONDI	LT	671.220,66	187.855.602,00	0,400	751.422,41	80.201,75	80.201,75	
FORMIA	LT	609.100,68	312.316.222,00	0,200	624.632,44	15.531,76	15.531,76	
GAETA	LT	747.728,17	192.911.998,00	0,400	771.647,99	23.919,82	23.919,82	
ITRI	LT	224.986,48	60.961.054,00	0,400	243.844,22	18.857,74	18.857,74	
LATINA	LT	4.445.202,00	1.143.539.060,00	0,400	4.574.156,24	128.954,24	128.954,24	
LENOLA	LT	50.002,74	25.037.188,00	0,200	50.074,38	71,64	71,64	
MAENZA	LT	73.548,03	16.145.129,00	0,500	80.725,65	7.177,62	7.177,62	
MINTURNO	LT	255.486,78	131.125.998,00	0,200	262.252,00	6.765,22	6.765,22	
MONTE SAN BIAGIO	LT	128.483,83	27.730.070,00	0,500	138.650,35	10.166,52	10.166,52	
NORMA	LT	125.344,72	26.385.450,00	0,500	131.927,25	6.582,53	6.582,53	
PONTINIA	LT	151.279,66	81.377.248,00	0,200	162.754,50	11.474,84	11.474,84	
PONZA	LT		19.523.001,00					
PRIVERNO	LT	351.273,77	89.563.875,00	0,400	358.255,50	6.981,73	6.981,73	
PROSEDI	LT	35.228,40	8.084.314,00	0,500	40.421,57	5.193,17	5.193,17	
ROCCAGORGA	LT	51.551,19	27.833.618,00	0,200	55.667,24	4.116,05	4.116,05	
ROCCA MASSIMA	LT	32.424,30	7.103.815,00	0,500	35.519,08	3.094,78	3.094,78	
ROCCASECCA DEI VOLSCI	LT	35.090,44	7.072.761,00	0,500	35.363,81	273,37	273,37	
SABAUDIA	LT	496.768,48	136.805.534,00	0,400	547.222,14	50.453,66	50.453,66	
SAN FELICE CIRCEO	LT	249.726,59	54.731.274,00	0,500	273.656,37	23.929,78	23.929,78	
SANTI COSMA E DAMIANO	LT	69.528,85	39.404.622,00	0,200	78.809,24	9.280,39	9.280,39	
SERMONETA	LT	256.539,72	51.660.777,00	0,500	258.303,89	1.764,17	1.764,17	
SEZZE	LT	606.374,30	128.788.013,00	0,500	643.940,07	37.565,77	37.565,77	
SONNINO	LT	173.208,37	36.746.344,00	0,500	183.731,72	10.523,35	10.523,35	
SPERLONGA	LT		20.787.966,00					
SPIGNO SATURNIA	LT		16.385.375,00					
TERRACINA	LT	1.342.541,55	281.606.809,00	0,500	1.408.034,05	65.492,50	65.492,50	
VENTOTENE	LT	25.388,77	5.566.937,00	0,500	27.834,69	2.445,92	2.445,92	
ACCUMOLI	RI	7.494,44	4.153.239,00	0,200	8.306,48	812,04	812,04	
AMATRICE	RI	69.793,14	17.931.341,00	0,400	71.725,36	1.932,22	1.932,22	
ANTRODOCO	RI	50.468,96	25.143.040,00	0,200	50.286,08	-182,88		-182,88
ASCREA	RI	3.752,28	1.914.092,00	0,200	3.828,18	75,90	75,90	
BELMONTE IN SABINA	RI	15.264,79	4.124.625,00	0,400	16.498,50	1.233,71	1.233,71	
BORBONA	RI	16.759,18	4.556.427,00	0,400	18.225,71	1.466,53	1.466,53	
BORGO VELINO	RI	22.746,84	7.805.686,00	0,300	23.417,06	670,22	670,22	
BORGOROSE	RI	112.890,76	29.051.872,00	0,400	116.207,49	3.316,73	3.316,73	

XV LEGISLATURA — DISEGNI DI LEGGE E RELAZIONI — DOCUMENTI

DENOMINAZIONE ENTE	SIGLA PROVI NCIA	TOTALE EROGAZIONI IN BASE AL REDDITO IMPONIBILE I.R.P.E.F. ANNO 2000 (a)	REDDITO IMPONIBILE I.R.P.E.F. ANNO 2003	ALIQUOTE ANNO 2003 (1)	ADDIZIONALE SPETTANTE PER L'ANNO 2002 (b)	DIFFERENZA (b - a)	SALDI POSITIVI IN PAGAMENTO (2)	IMPORTI DA RECUPERARE SU EROGAZIONI SUCCESSIVE (2)
CANTALICE	RI	79.635,93	20.818.406,00	0,400	83.273,62	3.637,69	3.637,69	
CANTALUPO IN SABINA	RI	40.212,12	10.799.769,00	0,400	43.199,08	2.986,96	2.986,96	
CASAPROTA	RI		5.233.206,00					
CASPERIA	RI	35.714,33	9.251.883,00	0,400	37.007,53	1.293,20	1.293,20	
CASTEL DI TORA	RI	8.261,34	2.103.519,00	0,400	8.414,08	152,74	152,74	
CASTELNUOVO DI FARFA	RI	37.663,66	7.422.878,00	0,500	37.114,39	-549,27		-549,27
CASTEL SANT'ANGELO	RI	46.928,95	9.493.587,00	0,500	47.467,94	538,99	538,99	
CITTADUCALE	RI		65.794.646,00					
CITTAREALE	RI		2.809.745,00					
COLLALTO SABINO	RI	12.729,86	3.557.575,00	0,400	14.230,30	1.500,44	1.500,44	
COLLE DI TORA	RI	10.135,24	2.424.248,00	0,500	12.121,24	1.986,00	1.986,00	
COLLEGIOVE	RI	5.284,39	1.259.777,00	0,500	6.298,89	1.014,50	1.014,50	
COLLEVECCCHIO	RI	17.205,12	9.318.830,00	0,200	18.637,66	1.432,54	1.432,54	
COLLI SUL VELINO	RI	12.914,55	3.694.534,00	0,400	14.778,14	1.863,59	1.863,59	
CONCERVIANO	RI	10.506,86	2.067.938,00	0,500	10.339,69	-167,17		-167,17
CONFIGNI	RI		4.936.828,00					
CONTIGLIANO	RI	108.147,46	28.362.766,00	0,400	113.451,06	5.303,60	5.303,60	
COTTANELLO	RI		3.871.963,00					
FARA IN SABINA	RI	156.516,21	91.600.103,00	0,200	183.200,21	26.684,00	26.684,00	
FIAMIGNANO	RI	42.083,76	10.716.209,00	0,400	42.864,84	781,08	781,08	
FORANO	RI	92.647,33	19.075.984,00	0,500	95.379,92	2.732,59	2.732,59	
FRASSO SABINO	RI		4.717.680,00					
GRECCIO	RI	24.271,64	12.535.814,00	0,200	25.071,63	799,99	799,99	
LABRO	RI	10.693,79	2.661.105,00	0,400	10.644,42	-49,37		-49,37
LEONESSA	RI		19.402.309,00					
LONGONE SABINO	RI	7.827,77	3.992.603,00	0,200	7.985,21	157,44	157,44	
MAGLIANO SABINA	RI	134.410,12	27.539.012,00	0,500	137.695,06	3.284,94	3.284,94	
MARCESELLI	RI		1.033.098,00					
MICIGLIANO	RI	3.885,71	920.162,00	0,500	4.600,81	715,10	715,10	
MOMPEO	RI	17.342,51	3.539.822,00	0,500	17.699,11	356,60	356,60	
MONTASOLA	RI		2.596.107,00					
MONTEBUONO	RI	5.062,55	5.605.884,00	0,100	5.605,88	543,33	543,33	
MONTELEONE SABINO	RI	24.493,49	8.228.034,00	0,300	24.684,10	190,61	190,61	
MONTENERO SABINO	RI		2.499.642,00					
MONTE SAN GIOVANNI IN SABINA	RI	5.320,43	5.455.113,00	0,100	5.455,11	134,68	134,68	
MONTEPOLI DI SABINA	RI		29.529.921,00					
MORRO REATINO	RI	12.936,50	2.755.073,00	0,500	13.775,37	838,87	838,87	
NESPOLO	RI	8.817,65	1.586.921,00	0,500	7.934,61	-883,04		-883,04
ORVINIO	RI	8.469,68	3.800.598,00	0,300	11.401,79	2.932,11	2.932,11	
PAGANICO SABINO	RI	3.653,76	1.334.131,00	0,300	4.002,39	348,63	348,63	
PESCOROCCHIANO	RI	54.090,62	14.244.784,00	0,400	56.979,14	2.888,52	2.888,52	
PETRELLA SALTO	RI	43.429,48	9.127.742,00	0,500	45.638,71	2.209,23	2.209,23	
POGGIO BUSTONE	RI	71.794,07	15.063.548,00	0,500	75.317,74	3.523,67	3.523,67	
POGGIO CATINO	RI	44.397,97	9.349.017,00	0,500	46.745,09	2.347,12	2.347,12	
POGGIO MIRTEO	RI	86.304,92	48.627.475,00	0,200	97.254,95	10.950,03	10.950,03	
POGGIO MOIANO	RI	73.689,93	20.361.793,00	0,400	81.447,17	7.757,24	7.757,24	
POGGIO NATIVO	RI	62.306,36	13.644.895,00	0,500	68.224,48	5.918,12	5.918,12	
POGGIO SAN LORENZO	RI		3.729.694,00					
POSTA	RI	8.782,73	4.769.124,00	0,200	9.538,25	755,52	755,52	
POZZAGLIA SABINO	RI		2.542.410,00					
RIETI	RI	2.505.641,56	500.413.309,00	0,500	2.502.066,55	-3.575,01		-3.575,01
RIVODUTRI	RI	44.106,30	11.079.071,00	0,400	44.316,28	209,98	209,98	
ROCCANTICA	RI	18.088,58	4.010.929,00	0,500	20.054,65	1.966,07	1.966,07	
ROCCA SINIBALDA	RI	27.711,42	5.851.940,00	0,500	29.259,70	1.548,28	1.548,28	
SALISANO	RI		3.887.882,00					
SCANDRIGLIA	RI	53.341,76	21.927.744,00	0,300	65.783,23	12.441,47	12.441,47	
SELCI	RI	5.957,94	6.610.697,00	0,100	6.610,70	652,76	652,76	
STIMIGLIANO	RI		13.175.266,00					
TARANO	RI	22.192,79	7.851.439,00	0,300	23.554,32	1.361,53	1.361,53	
TOFFIA	RI		5.903.367,00					
TORRICELLA IN SABINA	RI	31.056,37	9.004.041,00	0,400	36.016,16	4.959,79	4.959,79	
TORRI IN SABINA	RI	14.412,30	7.847.443,00	0,200	15.694,89	1.282,59	1.282,59	
TURANIA	RI		1.726.715,00					
VACONE	RI	3.688,09	1.844.032,00	0,200	3.688,06	-0,03		-0,03
VARCO SABINO	RI	1.537,18	1.681.962,00	0,100	1.681,96	144,78	144,78	

XV LEGISLATURA — DISEGNI DI LEGGE E RELAZIONI — DOCUMENTI

DENOMINAZIONE ENTE	SIGLA PROVI NCIA	TOTALE EROGAZIONI IN BASE AL REDDITO IMPONIBILE I.R.P.E.F. ANNO 2000 (a)	REDDITO IMPONIBILE I.R.P.E.F. ANNO 2003	ALIQUOTE ANNO 2003 (1)	ADDIZIONALE SPETTANTE PER L'ANNO 2002 (b)	DIFFERENZA (b - a)	SALDI POSITIVI IN PAGAMENTO (2)	IMPORTI DA RECUPERARE SU EROGAZIONI SUCCESSIVE (2)
AFFILE	RM	20.291,87	9.842.191,00	0,200	19.684,38	-607,49		-607,49
AGOSTA	RM		12.467.380,00					
ALBANO LAZIALE	RM	1.595.258,03	342.239.504,00	0,500	1.711.197,52	115.939,49	115.939,49	
ALLUMIERE	RM	116.670,09	32.112.338,00	0,400	128.449,35	11.779,26	11.779,26	
ANGUILLARA SABAZIA	RM	624.983,71	133.472.240,00	0,500	667.361,20	42.377,49	42.377,49	
ANTICOLI CORRADO	RM	12.285,03	6.569.905,00	0,200	13.139,81	854,78	854,78	
ANZIO	RM	1.735.225,65	407.238.929,00	0,500	2.036.194,65	300.969,00	300.969,00	
ARCINAZZO ROMANO	RM		9.255.037,00					
ARDEA	RM	464.571,09	278.794.561,00	0,200	557.589,12	93.018,03	93.018,03	
ARICCIA	RM		182.414.899,00					
ARSOLI	RM		13.056.532,00					
ARTENA	RM	261.185,02	76.098.924,00	0,400	304.395,70	43.210,68	43.210,68	
BELLEGRA	RM		17.560.161,00					
BRACCIANO	RM	641.383,09	155.494.823,00	0,500	777.474,12	136.091,03	136.091,03	
CAMERATA NUOVA	RM	15.084,60	3.192.462,00	0,500	15.962,31	877,71	877,71	
CAMPAGNANO DI ROMA	RM	233.965,17	86.036.332,00	0,300	258.109,00	24.143,83	24.143,83	
CANALE MONTERANO	RM		27.130.761,00					
CANTERANO	RM		2.535.264,00					
CAPENA	RM	222.178,45	52.944.188,00	0,500	264.720,94	42.542,49	42.542,49	
CAPRANICA PRENESTINA	RM		2.310.986,00					
CARPINETO ROMANO	RM	168.284,34	36.682.976,00	0,500	183.414,88	15.130,54	15.130,54	
CASAPE	RM		5.732.593,00					
CASTEL GANDOLFO	RM	384.218,35	84.012.054,00	0,500	420.060,27	35.841,92	35.841,92	
CASTEL MADAMA	RM	105.524,71	56.156.024,00	0,200	112.312,05	6.787,34	6.787,34	
CASTELNUOVO DI PORTO	RM	368.604,47	78.021.605,00	0,500	390.108,03	21.503,56	21.503,56	
CASTEL SAN PIETRO ROMANO	RM	8.689,28	5.053.821,00	0,200	10.107,64	1.418,36	1.418,36	
CAVE	RM	319.569,63	69.384.024,00	0,500	346.920,12	27.350,49	27.350,49	
CERRETO LAZIALE	RM	44.431,74	9.286.874,00	0,500	46.434,37	2.002,63	2.002,63	
CERVARA DI ROMA	RM	6.707,27	3.787.109,00	0,200	7.574,22	866,95	866,95	
CERVETERI	RM	958.128,93	263.650.251,00	0,400	1.054.601,00	96.472,07	96.472,07	
CIAMPINO	RM	1.814.691,53	386.720.107,00	0,500	1.933.600,54	118.909,01	118.909,01	
CICILIANO	RM	39.364,13	8.502.202,00	0,500	42.511,01	3.146,88	3.146,88	
CINETO ROMANO	RM		4.871.537,00					
CIVITAVECCHIA	RM	1.438.710,29	506.271.619,00	0,300	1.518.814,86	80.104,57	80.104,57	
CIVITELLA SAN PAOLO	RM	30.675,98	11.563.366,00	0,300	34.690,10	4.014,12	4.014,12	
COLLEFERRO	RM	401.501,75	219.280.857,00	0,200	438.561,71	37.059,96	37.059,96	
COLONNA	RM	130.620,68	28.844.001,00	0,500	144.220,01	13.599,33	13.599,33	
FIANO ROMANO	RM	137.913,54	87.522.326,00	0,200	175.044,65	37.131,11	37.131,11	
FILACCIANO	RM		3.893.096,00					
FIUMICINO	RM	381.224,52	451.856.160,00	0,100	451.856,16	70.631,64	70.631,64	
FONTE NUOVA	RM		139.411.214,00					
FORMELLO	RM	505.597,39	124.952.406,00	0,400	499.809,62	-5.787,77		-5.787,77
FRASCATI	RM	436.762,24	224.471.995,00	0,200	448.943,99	12.181,75	12.181,75	
GALLICIANO NEL LAZIO	RM	160.485,83	34.964.180,00	0,500	174.820,90	14.335,07	14.335,07	
GAVIGNANO	RM	45.838,30	12.775.762,00	0,400	51.103,05	5.264,75	5.264,75	
GENAZZANO	RM	150.726,73	41.076.063,00	0,400	164.304,25	13.577,52	13.577,52	
GENZANO DI ROMA	RM		203.659.007,00					
GERANO	RM	43.539,28	8.925.611,00	0,500	44.628,06	1.088,78	1.088,78	
GORGA	RM	25.749,12	5.938.990,00	0,500	29.694,95	3.945,83	3.945,83	
GROTTAFERRATA	RM	918.020,42	255.202.889,00	0,400	1.020.811,56	102.791,14	102.791,14	
GUIDONIA MONTECELIO	RM		654.827.931,00					
JENNE	RM	5.917,85	3.291.820,00	0,200	6.583,64	665,79	665,79	
LABICO	RM	103.665,45	32.652.048,00	0,400	130.608,19	26.942,74	26.942,74	
LADISPOLI	RM	666.685,71	257.588.479,00	0,300	772.765,44	106.079,73	106.079,73	
LANUVIO	RM	215.466,68	82.920.798,00	0,300	248.762,39	33.295,71	33.295,71	
LARIANO	RM	173.177,40	66.120.332,00	0,300	198.361,00	25.183,60	25.183,60	
LICENZA	RM		6.867.592,00					
MAGLIANO ROMANO	RM	49.932,93	10.435.088,00	0,500	52.175,44	2.242,51	2.242,51	
MANDELA	RM		8.307.728,00					
MANZIANA	RM	307.756,45	64.455.188,00	0,500	322.275,94	14.519,49	14.519,49	
MARANO EQUO	RM		7.759.147,00					
MARCELLINA	RM	109.374,41	40.741.572,00	0,300	122.224,72	12.850,31	12.850,31	
MARINO	RM	1.307.145,93	356.398.231,00	0,400	1.425.592,92	118.446,99	118.446,99	
MAZZANO ROMANO	RM	34.918,14	18.860.622,00	0,200	37.721,24	2.803,10	2.803,10	
MENTANA	RM		194.684.254,00					

XV LEGISLATURA — DISEGNI DI LEGGE E RELAZIONI — DOCUMENTI

DENOMINAZIONE ENTE	SIGLA PROVI NCIA	TOTALE EROGAZIONI IN BASE AL REDDITO IMPONIBILE I.R.P.E.F. ANNO 2000 (a)	REDDITO IMPONIBILE I.R.P.E.F. ANNO 2003	ALIQUOTE ANNO 2003 (1)	ADDIZIONALE SPETTANTE PER L'ANNO 2002 (b)	DIFFERENZA (b - a)	SALDI POSITIVI IN PAGAMENTO (2)	IMPORTI DA RECUPERARE SU EROGAZIONI SUCCESSIVE (2)
MONTECOMPATRI	RM	356.726,54	86.161.337,00	0,500	430.806,69	74.080,15	74.080,15	
MONTEFLAVIO	RM	41.635,54	11.322.914,00	0,400	45.291,66	3.656,12	3.656,12	
MONTELANICO	RM	25.959,70	14.625.085,00	0,200	29.250,17	3.290,47	3.290,47	
MONTELIBRETTI	RM	66.133,53	35.353.081,00	0,200	70.706,16	4.572,63	4.572,63	
MONTE PORZIO CATONE	RM	286.087,32	104.759.238,00	0,300	314.277,71	28.190,39	28.190,39	
MONTEROTONDO	RM	1.438.201,29	310.890.237,00	0,500	1.554.451,19	116.249,90	116.249,90	
MONTORIO ROMANO	RM	23.762,63	12.855.249,00	0,200	25.710,50	1.947,87	1.947,87	
MORICONE	RM	54.971,27	15.326.457,00	0,400	61.305,83	6.334,56	6.334,56	
MORLUPO	RM	257.112,93	72.818.634,00	0,400	291.274,54	34.161,61	34.161,61	
NAZZANO	RM		9.613.405,00					
NEMI	RM	83.077,98	18.595.552,00	0,500	92.977,76	9.899,78	9.899,78	
NEROLA	RM	57.627,27	11.980.480,00	0,500	59.902,40	2.275,13	2.275,13	
NETTUNO	RM		327.741.468,00					
OLEVANO ROMANO	RM		43.590.818,00					
PALESTRINA	RM	682.765,82	149.798.512,00	0,500	748.992,56	66.226,74	66.226,74	
PALOMBARA SABINA	RM	150.838,22	82.887.923,00	0,200	165.775,85	14.937,63	14.937,63	
PERCILE	RM		1.792.609,00					
PISONIANO	RM	33.536,37	7.065.743,00	0,500	35.328,72	1.792,35	1.792,35	
POLI	RM	47.851,83	13.408.782,00	0,400	53.635,13	5.783,30	5.783,30	
POMEZIA	RM	1.715.906,75	457.847.047,00	0,400	1.831.388,19	115.481,44	115.481,44	
PONZANO ROMANO	RM	13.221,98	6.852.508,00	0,200	13.705,02	483,04	483,04	
RIANO	RM	216.997,66	61.887.082,00	0,400	247.548,33	30.550,67	30.550,67	
RIGNANO FLAMINIO	RM	124.524,90	68.857.842,00	0,200	137.715,68	13.190,78	13.190,78	
RIOFREDDO	RM		5.667.901,00					
ROCCA CANTERANO	RM		1.857.293,00					
ROCCA DI CAVE	RM		2.890.081,00					
ROCCA DI PAPA	RM	208.690,14	111.120.790,00	0,200	222.241,58	13.551,44	13.551,44	
ROCCAGIOVINE	RM		2.137.889,00					
ROCCA PRIORA	RM	351.068,82	95.889.017,00	0,400	383.556,07	32.487,25	32.487,25	
ROCCA SANTO STEFANO	RM		6.234.529,00					
ROIATE	RM		6.323.991,00					
ROMA	RM	72.826.746,83	37.592.131.796,00	0,200	75.184.263,59	2.357.516,76	2.357.516,76	
ROVIANO	RM		11.511.315,00					
SACROFANO	RM	325.833,76	71.367.805,00	0,500	356.839,03	31.005,27	31.005,27	
SAMBUCCI	RM	29.192,29	6.313.440,00	0,500	31.567,20	2.374,91	2.374,91	
SAN CESAREO	RM	336.427,91	76.877.953,00	0,500	384.389,77	47.961,86	47.961,86	
SAN GREGORIO DA SASSOLA	RM	35.329,18	10.131.705,00	0,400	40.526,82	5.197,64	5.197,64	
SAN POLO DEI CAVALIERI	RM		21.228.425,00					
SANTA MARINELLA	RM		165.306.840,00					
SANT'ANGELO ROMANO	RM		24.819.049,00					
SANTORESTE	RM	43.768,45	23.969.495,00	0,200	47.938,99	4.170,54	4.170,54	
SAN VITO ROMANO	RM	103.137,29	22.049.469,00	0,500	110.247,35	7.110,06	7.110,06	
SARACINESCO	RM		1.840.944,00					
SEGNI	RM	330.673,34	73.427.142,00	0,500	367.135,71	36.462,37	36.462,37	
SUBIACO	RM	331.315,25	72.184.338,00	0,500	360.921,69	29.606,44	29.606,44	
TIVOLI	RM	1.618.935,64	480.460.497,00	0,350	1.681.611,74	62.676,10	62.676,10	
TOLFA	RM	69.152,70	38.253.125,00	0,200	76.506,25	7.353,55	7.353,55	
TORRITA TIBERINA	RM		7.617.898,00					
TREVIGNANO ROMANO	RM	169.244,93	46.781.241,00	0,400	187.124,96	17.880,03	17.880,03	
VALLEPIETRA	RM	8.317,55	1.851.674,00	0,500	9.258,37	940,82	940,82	
VALLINFREDA	RM	8.975,32	2.250.117,00	0,400	9.000,47	25,15	25,15	
VALMONTONE	RM	246.585,24	90.169.922,00	0,300	270.509,77	23.924,53	23.924,53	
VELLETRI	RM	1.455.719,49	386.652.889,00	0,400	1.546.611,56	90.892,07	90.892,07	
VICOVARO	RM	128.565,47	27.024.560,00	0,500	135.122,80	6.557,33	6.557,33	
VIVARO ROMANO	RM		1.312.336,00					
ZAGAROLO	RM	373.850,57	104.901.136,00	0,400	419.604,54	45.753,97	45.753,97	
ACQUAPENDENTE	VT	180.019,81	46.256.130,00	0,400	185.024,52	5.004,71	5.004,71	
ARLENA DI CASTRO	VT	9.714,06	4.933.425,00	0,200	9.866,85	152,79	152,79	
BAGNOREGIO	VT	109.737,58	28.779.449,00	0,400	115.117,80	5.380,22	5.380,22	
BARBARANO ROMANO	VT		8.202.831,00					
BASSANO IN TEVERINA	VT	34.297,64	9.103.918,00	0,400	36.415,67	2.118,03	2.118,03	
BASSANO ROMANO	VT	62.126,75	33.630.049,00	0,200	67.260,10	5.133,35	5.133,35	
BLERA	VT	136.431,55	27.388.848,00	0,500	136.944,24	512,69	512,69	
BOLSENA	VT	53.970,13	27.591.449,00	0,200	55.182,90	1.212,77	1.212,77	
BOMARZO	VT	46.279,74	12.094.832,00	0,400	48.379,33	2.099,59	2.099,59	

XV LEGISLATURA — DISEGNI DI LEGGE E RELAZIONI — DOCUMENTI

DENOMINAZIONE ENTE	SIGLA PROVINCIA	TOTALE EROGAZIONI IN BASE AL REDDITO IMPONIBILE I.R.P.E.F. ANNO 2000 (a)	REDDITO IMPONIBILE I.R.P.E.F. ANNO 2003	ALIQUOTE ANNO 2003 (1)	ADDIZIONALE SPETTANTE PER L'ANNO 2002 (b)	DIFFERENZA (b - a)	SALDI POSITIVI IN PAGAMENTO (2)	IMPORTI DA RECUPERARE SU EROGAZIONI SUCCESSIVE (2)
CALCATA	VT	29.254,23	6.126.292,00	0,500	30.631,46	1.377,23	1.377,23	
CANEPINA	VT		19.075.986,00					
CANINO	VT	125.500,39	33.386.417,00	0,400	133.545,67	8.045,28	8.045,28	
CAPODIMONTE	VT		14.008.290,00					
CAPRANICA	VT	85.915,27	48.432.984,00	0,200	96.865,97	10.950,70	10.950,70	
CAPRAROLA	VT	191.367,34	37.481.012,00	0,500	187.405,06	-3.962,28		-3.962,28
CARBOGNANO	VT	51.899,17	13.340.560,00	0,400	53.362,24	1.463,07	1.463,07	
CASTEL SANT'ELIA	VT		19.996.649,00					
CASTIGLIONE IN TEVERINA	VT		17.801.767,00					
CELLENO	VT	19.336,90	9.754.894,00	0,200	19.509,79	172,89	172,89	
CELLERE	VT	31.301,84	7.380.005,00	0,400	29.520,02	-1.781,82		-1.781,82
CIVITACASTELLANA	VT	262.737,98	137.739.759,00	0,200	275.479,52	12.741,54	12.741,54	
CIVITELLA D'AGLIANO	VT	48.293,27	11.785.794,00	0,400	47.143,18	-1.150,09		-1.150,09
CORCHIANO	VT	115.665,57	23.730.333,00	0,500	118.651,67	2.986,10	2.986,10	
FABRICA DI ROMA	VT	106.466,15	59.920.757,00	0,200	119.841,51	13.375,36	13.375,36	
FALERIA	VT	64.336,22	14.838.393,00	0,500	74.191,97	9.855,75	9.855,75	
FARNESE	VT		11.098.330,00					
GALLESE	VT	42.390,06	20.377.635,00	0,200	40.755,27	-1.634,79		-1.634,79
GRADOLI	VT	20.006,95	9.761.099,00	0,200	19.522,20	-484,75		-484,75
GRAFFIGNANO	VT	83.258,15	16.568.605,00	0,500	82.843,03	-415,12		-415,12
GROTTE DI CASTRO	VT	95.543,21	20.242.773,00	0,500	101.213,87	5.670,66	5.670,66	
ISCHIA DI CASTRO	VT	25.755,89	13.313.327,00	0,200	26.626,65	870,76	870,76	
LATERA	VT	24.518,26	6.405.763,00	0,400	25.623,05	1.104,79	1.104,79	
LUBRIANO	VT	12.323,32	6.690.681,00	0,200	13.381,36	1.058,04	1.058,04	
MARTA	VT	44.605,17	23.487.185,00	0,200	46.974,37	2.369,20	2.369,20	
MONTALTO DI CASTRO	VT		60.561.594,00					
MONTEFIASCONE	VT	402.549,06	105.366.054,00	0,400	421.464,22	18.915,16	18.915,16	
MONTE ROMANO	VT		15.373.228,00					
MONTEROSI	VT		21.607.403,00					
NEPI	VT	117.376,17	64.450.945,00	0,200	128.901,89	11.525,72	11.525,72	
ONANO	VT	24.785,10	6.766.755,00	0,400	27.067,02	2.281,92	2.281,92	
ORIOLO ROMANO	VT	48.107,47	27.257.872,00	0,200	54.515,74	6.408,27	6.408,27	
ORTE	VT		79.668.408,00					
PIANSANO	VT		12.790.591,00					
PROCENO	VT	21.832,99	4.184.293,00	0,500	20.921,47	-911,52		-911,52
RONCIGLIONE	VT		66.754.043,00					
SAN LORENZO NUOVO	VT	77.236,14	15.893.678,00	0,500	79.468,39	2.232,25	2.232,25	
SORIANO NEL CIMINO	VT	284.253,96	58.202.667,00	0,500	291.013,34	6.759,38	6.759,38	
SUTRI	VT		48.188.338,00					
TARQUINIA	VT	254.456,37	139.496.637,00	0,200	278.993,27	24.536,90	24.536,90	
TESSENNANO	VT	9.869,47	2.349.061,00	0,400	9.396,24	-473,23		-473,23
TUSCANIA	VT	269.479,04	58.915.675,00	0,500	294.578,38	25.099,34	25.099,34	
VALENTANO	VT		23.028.571,00					
VALLERANO	VT		17.319.950,00					
VASANELLO	VT	54.680,73	28.682.691,00	0,200	57.365,38	2.684,65	2.684,65	
VEJANO	VT	76.912,36	15.960.935,00	0,500	79.804,68	2.892,32	2.892,32	
VETRALLA	VT	201.108,99	107.364.632,00	0,200	214.729,26	13.620,27	13.620,27	
VIGNANELLO	VT	108.897,92	27.692.203,00	0,400	110.768,81	1.870,89	1.870,89	
VILLA SAN GIOVANNI IN TUSCI	VT	44.226,23	8.438.807,00	0,500	42.194,04	-2.032,19		-2.032,19
VITERBO	VT	2.573.095,49	676.054.301,00	0,400	2.704.217,20	131.121,71	131.121,71	
VITORCHIANO	VT	132.242,30	30.277.680,00	0,500	151.388,40	19.146,10	19.146,10	
ALTINO	CH	80.501,94	18.621.214,00	0,500	93.106,07	12.604,13	12.604,13	
ARCHI	CH	72.331,79	14.653.982,00	0,500	73.269,91	938,12	938,12	
ARI	CH	30.348,77	6.389.960,00	0,500	31.949,80	1.601,03	1.601,03	
ARIELLI	CH		6.884.715,00					
ATESSA	CH		77.759.010,00					
BOMBA	CH	30.528,08	6.351.427,00	0,500	31.757,14	1.229,06	1.229,06	
BORRELLO	CH		2.879.140,00					
BUCCHIANICO	CH	145.907,99	30.720.551,00	0,500	153.602,76	7.694,77	7.694,77	
CANOSA SANNITA	CH	37.776,00	8.403.673,00	0,500	42.018,37	4.242,37	4.242,37	
CARPINETO SINELLO	CH	15.718,62	4.036.035,00	0,400	16.144,14	425,52	425,52	
CARUNCHIO	CH		4.335.270,00					
CASACANDITELLA	CH	41.123,73	8.011.961,00	0,500	40.059,81	-1.063,92		-1.063,92
CASALANGUIDA	CH		6.321.406,00					
CASALBORDINO	CH	205.232,90	41.216.311,00	0,500	206.081,56	848,66	848,66	

XV LEGISLATURA — DISEGNI DI LEGGE E RELAZIONI — DOCUMENTI

DENOMINAZIONE ENTE	SIGLA PROVINCIA	TOTALE EROGAZIONI IN BASE AL REDDITO IMPONIBILE I.R.P.E.F. ANNO 2000 (a)	REDDITO IMPONIBILE I.R.P.E.F. ANNO 2003	ALIQUOTE ANNO 2003 (1)	ADDIZIONALE SPETTANTE PER L'ANNO 2002 (b)	DIFFERENZA (b - a)	SALDI POSITIVI IN PAGAMENTO (2)	IMPORTI DA RECUPERARE SU EROGAZIONI SUCCESSIVE (2)
CASALINCONTRADA	CH	42.135,56	22.006.233,00	0,200	44.012,47	1.876,91	1.876,91	
CASOLI	CH	224.605,28	44.782.925,00	0,500	223.914,63	-690,65		-690,65
CASTEL FRENTANO	CH	109.519,12	28.926.688,00	0,400	115.706,75	6.187,63	6.187,63	
CASTELGUIDONE	CH		2.268.244,00					
CASTIGLIONE MESSER MARINO	CH		11.075.712,00					
CELENZA SUL TRIGNO	CH	13.060,94	6.314.569,00	0,200	12.629,14	-431,80		-431,80
CHIETI	CH	2.262.601,40	578.418.131,00	0,400	2.313.672,52	51.071,12	51.071,12	
CIVITALUPARELLA	CH		2.084.460,00					
CIVITELLA MESSER RAIMONDO	CH	29.439,48	7.133.732,00	0,400	28.534,93	-904,55		-904,55
COLLEDIMACINE	CH	3.632,92	1.889.139,00	0,200	3.778,28	145,36	145,36	
COLLEDIMEZZO	CH		2.790.169,00					
CRECCHIO	CH	61.250,61	17.232.433,00	0,400	68.929,73	7.679,12	7.679,12	
CUPELLO	CH	133.728,81	28.108.156,00	0,500	140.540,78	6.811,97	6.811,97	
DOGLIOLA	CH	12.298,13	2.492.321,00	0,500	12.461,61	163,48	163,48	
FALLO	CH	1.670,07	889.814,00	0,200	1.779,63	109,56	109,56	
FARA FILIORUM PETRI	CH		13.001.959,00					
FARA SAN MARTINO	CH	81.478,86	16.743.639,00	0,500	83.718,20	2.239,34	2.239,34	
FILETTO	CH	25.985,13	6.630.225,00	0,400	26.520,90	535,77	535,77	
FOSSACESIA	CH	136.593,70	37.270.751,00	0,400	149.083,00	12.489,30	12.489,30	
FRAINE	CH		2.075.451,00					
FRANCAVILLA AL MARE	CH	1.015.390,20	216.418.033,00	0,500	1.082.090,17	66.699,97	66.699,97	
FRESAGRAN DINARIA	CH	35.915,34	7.062.905,00	0,500	35.314,53	-600,81		-600,81
FRISA	CH	43.113,05	11.462.381,00	0,400	45.849,52	2.736,47	2.736,47	
FURCI	CH	15.050,83	7.054.242,00	0,200	14.108,48	-942,35		-942,35
GAMBERALE	CH		2.177.366,00					
GESSOPALENA	CH	20.501,01	9.951.625,00	0,200	19.903,25	-597,76		-597,76
GISSI	CH	105.524,71	20.142.268,00	0,500	100.711,34	-4.813,37		-4.813,37
GIULIANO TEATINO	CH	28.991,28	7.822.941,00	0,400	31.291,76	2.300,48	2.300,48	
GUARDIAGRELE	CH	392.847,39	76.559.077,00	0,500	382.795,39	-10.052,00		-10.052,00
GUILMI	CH	5.453,44	2.590.770,00	0,200	5.181,54	-271,90		-271,90
LAMA DEI PELIGNI	CH	41.466,63	11.062.624,00	0,400	44.250,50	2.783,87	2.783,87	
LANCIANO	CH	1.300.729,19	329.351.554,00	0,400	1.317.406,22	16.677,03	16.677,03	
LENTELLA	CH	21.643,13	4.192.681,00	0,500	20.963,41	-679,72		-679,72
LETTOPALENA	CH	9.756,85	2.642.546,00	0,400	10.570,18	813,33	813,33	
LISCIA	CH	21.189,10	4.081.079,00	0,500	20.405,40	-783,70		-783,70
MIGLIANICO	CH		26.985.657,00					
MONTAZZOLI	CH	20.500,20	5.441.936,00	0,400	21.767,74	1.267,54	1.267,54	
MONTEBELLO SUL SANGRO	CH		495.576,00					
MONTEFERRANTE	CH		923.798,00					
MONTEAPIANO	CH		571.672,00					
MONTENERODOMO	CH	8.456,16	4.283.500,00	0,200	8.567,00	110,84	110,84	
MONTEODORISIO	CH	54.579,37	13.718.630,00	0,400	54.874,52	295,15	295,15	
MOZZAGROGNA	CH	70.752,39	16.305.229,00	0,500	81.526,15	10.773,76	10.773,76	
ORSOGNA	CH	126.960,73	27.324.283,00	0,500	136.621,42	9.660,69	9.660,69	
ORTONA	CH	853.637,46	183.002.732,00	0,500	915.013,66	61.376,20	61.376,20	
PAGLIETA	CH	153.467,18	31.228.088,00	0,500	156.140,44	2.673,26	2.673,26	
PALENA	CH	35.099,45	8.992.561,00	0,400	35.970,24	870,79	870,79	
PALMOLI	CH		5.870.860,00					
PALOMBARO	CH	8.182,52	8.031.008,00	0,100	8.031,01	-151,51		-151,51
PENNADOMO	CH	10.257,53	2.143.508,00	0,500	10.717,54	460,01	460,01	
PENNAPIEDIMONTE	CH		2.783.760,00					
PERANO	CH		11.310.289,00					
PIETRAFERRAZZANA	CH	3.673,46	951.598,00	0,400	3.806,39	132,93	132,93	
PIZZOFERRATO	CH	14.509,15	7.200.429,00	0,200	14.400,86	-108,29		-108,29
POGGIOFIORITO	CH	23.068,92	5.309.223,00	0,500	26.546,12	3.477,20	3.477,20	
POLLUTRI	CH	69.882,07	13.872.230,00	0,500	69.361,15	-520,92		-520,92
PRETORO	CH	13.048,55	6.398.102,00	0,200	12.796,20	-252,35		-252,35
QUADRI	CH	12.527,15	6.488.472,00	0,200	12.976,94	449,79	449,79	
RAPINO	CH	33.829,16	8.542.604,00	0,400	34.170,42	341,26	341,26	
RIPA TEATINA	CH	110.378,35	25.331.470,00	0,500	126.657,35	16.279,00	16.279,00	
ROCCAMONTEPIANO	CH		10.773.531,00					
ROCCA SAN GIOVANNI	CH	39.448,02	14.408.324,00	0,300	43.224,97	3.776,95	3.776,95	
ROCCASCALEGNA	CH	50.698,21	9.232.006,00	0,500	46.160,03	-4.538,18		-4.538,18
ROCCASPINALVETI	CH		8.020.526,00					
ROIO DEL SANGRO	CH		1.096.179,00					

XV LEGISLATURA — DISEGNI DI LEGGE E RELAZIONI — DOCUMENTI

DENOMINAZIONE ENTE	SIGLA PROVINCIA	TOTALE EROGAZIONI IN BASE AL REDDITO IMPONIBILE I.R.P.E.F. ANNO 2000 (a)	REDDITO IMPONIBILE I.R.P.E.F. ANNO 2003	ALIQUOTE ANNO 2003 (1)	ADDIZIONALE SPETTANTE PER L'ANNO 2002 (b)	DIFFERENZA (b - a)	SALDI POSITIVI IN PAGAMENTO (2)	IMPORTI DA RECUPERARE SU EROGAZIONI SUCCESSIVE (2)
ROSELLO	CH		2.198.061,00					
SAN BUONO	CH	31.824,64	6.444.189,00	0,500	32.220,95	396,31	396,31	
SAN GIOVANNI LIPIONI	CH		1.819.070,00					
SAN GIOVANNI TEATINO	CH	158.998,21	85.562.903,00	0,200	171.125,81	12.127,60	12.127,60	
SAN MARTINO SULLA MARRUC	CH	29.991,86	5.933.329,00	0,500	29.666,65	-325,21		-325,21
SAN SALVO	CH	584.648,29	120.851.711,00	0,500	604.258,56	19.610,27	19.610,27	
SANTA MARIA IMBARO	CH	24.306,54	12.187.640,00	0,200	24.375,28	68,74	68,74	
SANTEUSANIO DEL SANGRO	CH	61.029,88	15.505.702,00	0,400	62.022,81	992,93	992,93	
SAN VITO CHIETINO	CH	163.008,39	35.096.250,00	0,500	175.481,25	12.472,86	12.472,86	
SCERNI	CH	116.442,60	23.186.060,00	0,500	115.930,30	-512,30		-512,30
SCHIAVI DI ABRUZZO	CH		4.146.583,00					
TARANTA PELIGNA	CH	8.169,00	4.273.993,00	0,200	8.547,99	378,99	378,99	
TOLLO	CH	106.242,61	23.012.004,00	0,500	115.060,02	8.817,41	8.817,41	
TORINO DI SANGRO	CH	99.733,54	19.478.578,00	0,500	97.392,89	-2.340,65		-2.340,65
TORNARECCIO	CH	44.279,72	10.993.188,00	0,400	43.972,75	-306,97		-306,97
TORREBRUNA	CH		5.902.803,00					
TORREVECCHIA TEATINA	CH	50.592,85	26.428.538,00	0,200	52.857,08	2.264,23	2.264,23	
TORRICELLA PELIGNA	CH	43.223,40	10.450.379,00	0,400	41.801,52	-1.421,88		-1.421,88
TREGLIO	CH	53.240,95	11.883.031,00	0,500	59.415,16	6.174,21	6.174,21	
TUFILLO	CH	6.435,88	3.111.145,00	0,200	6.222,29	-213,59		-213,59
VACRI	CH	33.588,18	8.494.600,00	0,400	33.978,40	390,22	390,22	
VASTO	CH	1.598.837,74	327.504.048,00	0,500	1.637.520,24	38.682,50	38.682,50	
VILLALFONSINA	CH	11.729,21	6.009.046,00	0,200	12.018,09	288,88	288,88	
VILLAMAGNA	CH	69.783,92	14.654.124,00	0,500	73.270,62	3.486,70	3.486,70	
VILLA SANTA MARIA	CH		9.368.809,00					
ACCIANO	AQ	4.707,78	2.450.720,00	0,200	4.901,44	193,66	193,66	
AIELLI	AQ	18.390,95	10.622.316,00	0,200	21.244,63	2.853,68	2.853,68	
ALFEDENA	AQ		4.509.774,00					
ANVERSA DEGLI ABRUZZI	AQ		3.357.518,00					
ATELETA	AQ	12.968,60	6.638.345,00	0,200	13.276,69	308,09	308,09	
AVEZZANO	AQ	760.364,56	381.136.481,00	0,200	762.272,96	1.908,40	1.908,40	
BALSORANO	AQ	39.248,14	20.202.742,00	0,200	40.405,48	1.157,34	1.157,34	
BARETE	AQ		4.685.854,00					
BARISCIANO	AQ		13.182.584,00					
BARREA	AQ		5.031.129,00					
BISEGNA	AQ		2.145.916,00					
BUGNARA	AQ		9.101.446,00					
CAGNANO AMITERNO	AQ		11.143.303,00					
CALASCIO	AQ		757.738,00					
CAMPO DI GIOVE	AQ		7.013.809,00					
CAMPOTOSTO	AQ		5.036.492,00					
CANISTRO	AQ	15.401,05	8.522.124,00	0,200	17.044,25	1.643,20	1.643,20	
CANSANO	AQ		2.546.380,00					
CAPESTRANO	AQ		6.134.154,00					
CAPISTRELLO	AQ		41.380.539,00					
CAPITIGNANO	AQ		4.199.594,00					
CAPORCIANO	AQ		1.742.738,00					
CAPPADOCIA	AQ		3.585.063,00					
CARAPELLE CALVISIO	AQ		552.078,00					
CARSOLI	AQ	77.054,83	41.403.985,00	0,200	82.807,97	5.753,14	5.753,14	
CASTEL DEL MONTE	AQ		3.198.739,00					
CASTEL DI IERI	AQ		2.715.279,00					
CASTEL DI SANGRO	AQ	82.123,57	42.289.968,00	0,200	84.579,94	2.456,37	2.456,37	
CASTELLAFIUME	AQ	14.950,59	3.575.603,00	0,400	14.302,41	-648,18		-648,18
CASTELVECCHIO CALVISIO	AQ		1.175.296,00					
CASTELVECCHIO SUBEQUO	AQ	16.960,75	8.813.625,00	0,200	17.627,25	666,50	666,50	
CELANO	AQ	302.488,94	61.995.280,00	0,500	309.976,40	7.487,46	7.487,46	
CERCHIO	AQ	20.059,88	10.674.823,00	0,200	21.349,65	1.289,77	1.289,77	
CIVITA D'ANTINO	AQ	22.574,54	7.418.611,00	0,400	29.674,44	7.099,90	7.099,90	
CIVITELLA ALFEDENA	AQ	7.858,18	2.071.281,00	0,400	8.285,12	426,94	426,94	
CIVITELLA ROVETO	AQ		22.749.180,00					
COCULLO	AQ		2.657.106,00					
COLLARMELE	AQ	30.716,51	7.626.194,00	0,400	30.504,78	-211,73		-211,73
COLLELONGO	AQ	43.381,06	11.146.443,00	0,400	44.585,77	1.204,71	1.204,71	
COLLEPIETRO	AQ		1.414.686,00					

XV LEGISLATURA — DISEGNI DI LEGGE E RELAZIONI — DOCUMENTI

DENOMINAZIONE ENTE	SIGLA PROVI NCIA	TOTALE EROGAZIONI IN BASE AL REDDITO IMPONIBILE I.R.P.E.F. ANNO 2000 (a)	REDDITO IMPONIBILE I.R.P.E.F. ANNO 2003	ALIQUOTE ANNO 2003 (1)	ADDIZIONALE SPETTANTE PER L'ANNO 2002 (b)	DIFFERENZA (b - a)	SALDI POSITIVI IN PAGAMENTO (2)	IMPORTI DA RECUPERARE SU EROGAZIONI SUCCESSIVE (2)
CORFINIO	AQ		7.113.392,00					
FAGNANO ALTO	AQ		3.407.223,00					
FORTECCHIO	AQ		2.417.922,00					
FOSSA	AQ		5.761.315,00					
GAGLIANO ATERNO	AQ	4.378,39	2.477.315,00	0,200	4.954,63	576,24	576,24	
GIOIA DEI MARSII	AQ		14.437.568,00					
GORIANO SICOLI	AQ	8.953,91	4.559.102,00	0,200	9.118,20	164,29	164,29	
INTRODACQUA	AQ		15.709.389,00					
L'AQUILA	AQ	3.225.293,44	819.602.369,00	0,400	3.278.409,48	53.116,04	53.116,04	
LECCE NEI MARSII	AQ		10.945.789,00					
LUCO DEI MARSII	AQ		31.660.655,00					
LUCOLI	AQ		7.346.490,00					
MAGLIANO DE' MARSII	AQ	50.449,84	28.345.193,00	0,200	56.690,39	6.240,55	6.240,55	
MASSA D'ALBE	AQ	21.979,94	11.887.460,00	0,200	23.774,92	1.794,98	1.794,98	
MOLINA ATERNO	AQ	7.181,47	3.937.087,00	0,200	7.874,17	692,70	692,70	
MONTEREALE	AQ		18.534.463,00					
MORINO	AQ	40.754,90	10.892.492,00	0,400	43.569,97	2.815,07	2.815,07	
NAVELLI	AQ		4.131.118,00					
OCRE	AQ	20.039,15	10.255.672,00	0,200	20.511,34	472,19	472,19	
OFENA	AQ		3.028.251,00					
OPI	AQ		2.796.252,00					
ORICOLA	AQ	15.319,98	8.393.102,00	0,200	16.786,20	1.466,22	1.466,22	
ORTONA DEI MARSII	AQ	10.352,58	5.327.932,00	0,200	10.655,86	303,28	303,28	
ORTUCCHIO	AQ	47.563,54	12.659.465,00	0,400	50.637,86	3.074,32	3.074,32	
OVINDOLI	AQ		9.417.605,00					
PACENTRO	AQ		7.738.070,00					
PERETO	AQ		5.108.714,00					
PESCASSEROLI	AQ	24.643,25	13.426.443,00	0,200	26.852,89	2.209,64	2.209,64	
PESCINA	AQ	125.559,82	32.203.253,00	0,400	128.813,01	3.253,19	3.253,19	
PESCOCOSTANZO	AQ	27.067,10	7.459.905,00	0,400	29.839,62	2.772,52	2.772,52	
PETTORANO SUL GIZIO	AQ	34.812,68	9.283.914,00	0,400	37.135,66	2.322,98	2.322,98	
PIZZOLI	AQ		25.787.710,00					
POGGIO PICENZE	AQ		8.607.491,00					
PRATA D'ANSIDONIA	AQ		3.744.217,00					
PRATOLA PELIGNA	AQ	117.487,66	58.678.135,00	0,200	117.356,27	-131,39		-131,39
PREZZA	AQ		6.915.378,00					
RAIANO	AQ	41.823,62	21.379.418,00	0,200	42.758,84	935,22	935,22	
RIVISONDOLI	AQ		5.548.360,00					
ROCCACASALE	AQ		4.683.690,00					
ROCCA DI BOTTE	AQ		5.384.439,00					
ROCCA DI CAMBIO	AQ		5.043.146,00					
ROCCA DI MEZZO	AQ		13.157.497,00					
ROCCA PIA	AQ		1.291.640,00					
ROCCARASO	AQ		12.082.821,00					
SAN BENEDETTO DEI MARSII	AQ	94.521,22	25.953.965,00	0,400	103.815,86	9.294,64	9.294,64	
SAN BENEDETTO IN PERILLIS	AQ	3.058,59	1.400.074,00	0,200	2.800,15	-258,44		-258,44
SAN DEMETRIO NE' VESTINI	AQ		12.617.490,00					
SAN PIO DELLE CAMERE	AQ		4.226.780,00					
SANTE MARIE	AQ		8.531.475,00					
SANT'EUSANIO FORCONESE	AQ		2.829.042,00					
SANTO STEFANO DI SESSANIO	AQ	1.834,47	833.382,00	0,200	1.666,76	-167,71		-167,71
SAN VINCENZO VALLE ROVETO	AQ	59.137,98	15.869.346,00	0,400	63.477,38	4.339,40	4.339,40	
SCANNO	AQ		13.365.240,00					
SCONTRONE	AQ	7.932,50	3.625.719,00	0,200	7.251,44	-681,06		-681,06
SCOPPITO	AQ		28.311.965,00					
SCURCOLA MARSICANA	AQ	40.424,94	22.224.058,00	0,200	44.448,12	4.023,18	4.023,18	
SECINARO	AQ	4.149,51	2.207.404,00	0,200	4.414,81	265,30	265,30	
SULMONA	AQ		245.462.809,00					
TAGLIACOZZO	AQ	101.900,80	53.824.147,00	0,200	107.648,29	5.747,49	5.747,49	
TIONE DEGLI ABRUZZI	AQ		2.522.683,00					
TORNIMPARTE	AQ		23.945.436,00					
TRASACCO	AQ		40.793.897,00					
VILLALAGO	AQ		4.695.079,00					
VILLA SANTA LUCIA DEGLI ABRUZZI	AQ		1.075.227,00					
VILLA SANT'ANGELO	AQ		3.013.789,00					

XV LEGISLATURA — DISEGNI DI LEGGE E RELAZIONI — DOCUMENTI

DENOMINAZIONE ENTE	SIGLA PROVINCIA	TOTALE EROGAZIONI IN BASE AL REDDITO IMPONIBILE I.R.P.E.F. ANNO 2000 (a)	REDDITO IMPONIBILE I.R.P.E.F. ANNO 2003	ALIQUOTE ANNO 2003 (1)	ADDIZIONALE SPETTANTE PER L'ANNO 2002 (b)	DIFFERENZA (b - a)	SALDI POSITIVI IN PAGAMENTO (2)	IMPORTI DA RECUPERARE SU EROGAZIONI SUCCESSIVE (2)
VILLAVALLELONGA	AQ		6.058.214,00					
VILLETTA BARREA	AQ	16.236,09	3.677.894,00	0,500	18.389,47	2.153,38	2.153,38	
VITTORITO	AQ		7.805.395,00					
ABBATEGGIO	PE	11.250,11	2.499.969,00	0,500	12.499,85	1.249,74	1.249,74	
ALANNO	PE	116.538,32	24.720.102,00	0,500	123.600,51	7.062,19	7.062,19	
BOLOGNANO	PE	33.946,28	8.842.105,00	0,400	35.368,42	1.422,14	1.422,14	
BRITTOLI	PE	8.619,43	2.042.188,00	0,500	10.210,94	1.591,51	1.591,51	
BUSSI SUL TIRINO	PE		24.827.973,00					
CAPPELLE SUL TAVO	PE	109.105,83	23.453.117,00	0,500	117.265,59	8.159,76	8.159,76	
CARAMANICO TERME	PE	26.733,37	13.236.003,00	0,200	26.472,01	-261,36		-261,36
CARPINETO DELLA NORA	PE	7.348,05	3.679.216,00	0,200	7.358,43	10,38	10,38	
CASTIGLIONE A CASAURIA	PE	10.789,52	5.662.427,00	0,200	11.324,85	535,33	535,33	
CATIGNANO	PE	16.435,97	8.443.679,00	0,200	16.887,36	451,39	451,39	
CEPAGATTI	PE	247.759,23	66.211.296,00	0,400	264.845,18	17.085,95	17.085,95	
CITTA' SANT'ANGELO	PE	438.481,29	102.348.523,00	0,500	511.742,62	73.261,33	73.261,33	
CIVITAQUANA	PE	27.061,07	7.229.107,00	0,400	28.916,43	1.855,36	1.855,36	
CIVITELLA CASANOVA	PE	20.945,03	11.483.623,00	0,200	22.967,25	2.022,22	2.022,22	
COLLECORVINO	PE	145.322,39	32.499.806,00	0,500	162.499,03	17.176,64	17.176,64	
CORVARA	PE	5.281,31	1.265.107,00	0,500	6.325,54	1.044,23	1.044,23	
CUGNOLI	PE	46.284,25	9.450.089,00	0,500	47.250,45	966,20	966,20	
ELICE	PE	16.404,45	9.378.953,00	0,200	18.757,91	2.353,46	2.353,46	
FARINDOLA	PE	17.215,52	9.607.924,00	0,200	19.215,85	2.000,33	2.000,33	
LETTOMANOPPELLO	PE	53.549,52	19.116.958,00	0,300	57.350,87	3.801,35	3.801,35	
LORETO APRUTINO	PE	200.354,12	46.357.441,00	0,500	231.787,21	31.433,09	31.433,09	
MANOPPELLO	PE	75.157,29	40.895.437,00	0,200	81.790,87	6.633,58	6.633,58	
MONTEBELLO DI BERTONA	PE	21.838,04	6.368.065,00	0,400	25.472,26	3.634,22	3.634,22	
MONTESILVANO	PE	1.321.164,08	362.361.025,00	0,400	1.449.444,10	128.280,02	128.280,02	
MOSCUFO	PE	75.881,38	20.333.983,00	0,400	81.335,93	5.454,55	5.454,55	
NOCCIANO	PE	28.664,14	10.265.626,00	0,300	30.796,88	2.132,74	2.132,74	
PENNE	PE	370.431,62	94.998.271,00	0,400	379.993,08	9.561,46	9.561,46	
PESCARA	PE		1.314.235.837,00					
PESCOSANSONESCO	PE	5.038,98	2.585.425,00	0,200	5.170,85	131,87	131,87	
PIANELLA	PE	178.206,74	46.668.267,00	0,400	186.673,07	8.466,33	8.466,33	
PICCIANO	PE	29.889,94	8.199.100,00	0,400	32.796,40	2.906,46	2.906,46	
PIETRANICO	PE	18.319,16	3.497.351,00	0,500	17.486,76	-832,40		-832,40
POPOLI	PE	96.006,59	50.317.072,00	0,200	100.634,14	4.627,55	4.627,55	
ROCCAMORICE	PE	20.860,57	5.617.902,00	0,400	22.471,61	1.611,04	1.611,04	
ROSCIANO	PE	73.295,78	19.641.345,00	0,400	78.565,38	5.269,60	5.269,60	
SALLE	PE		2.035.109,00					
SANT'EUFEMIA A MAIELLA	PE		2.144.398,00					
SAN VALENTINO IN ABRUZZO C	PE	36.040,90	13.357.286,00	0,300	40.071,86	4.030,96	4.030,96	
SCAFA	PE	136.141,55	28.340.222,00	0,500	141.701,11	5.559,56	5.559,56	
SERRAMONACESCA	PE	14.730,10	3.576.708,00	0,400	14.306,83	-423,27		-423,27
SPOLTORE	PE		133.383.346,00					
TOCCO DA CASAURIA	PE		19.306.892,00					
TORRE DE PASSERI	PE	90.683,34	23.411.828,00	0,400	93.647,31	2.963,97	2.963,97	
TURRIVALIGNANI	PE	22.743,48	6.081.311,00	0,400	24.325,24	1.581,76	1.581,76	
VICOLI	PE	9.853,60	2.646.947,00	0,400	10.587,79	734,19	734,19	
VILLA CELIERA	PE	17.913,99	4.344.301,00	0,400	17.377,20	-536,79		-536,79
ALBA ADRIATICA	TE	356.245,11	76.915.727,00	0,500	384.578,64	28.333,53	28.333,53	
ANCARANO	TE	23.004,75	13.554.387,00	0,200	27.108,77	4.104,02	4.104,02	
ARSITA	TE		4.585.958,00					
ATRI	TE	332.602,42	84.904.879,00	0,400	339.619,52	7.017,10	7.017,10	
BASCIANO	TE	82.647,23	16.766.130,00	0,500	83.830,65	1.183,42	1.183,42	
BELLANTE	TE	190.634,77	49.416.902,00	0,400	197.667,61	7.032,84	7.032,84	
BISENTI	TE	12.062,63	12.814.301,00	0,100	12.814,30	751,67	751,67	
CAMPLI	TE	183.206,78	48.722.910,00	0,400	194.891,64	11.684,86	11.684,86	
CANZANO	TE	52.023,04	14.290.716,00	0,400	57.162,86	5.139,82	5.139,82	
CASTEL CASTAGNA	TE	8.215,75	2.846.407,00	0,400	11.385,63	3.169,88	3.169,88	
CASTELLALTO	TE	86.407,40	47.428.095,00	0,200	94.856,19	8.448,79	8.448,79	
CASTELLI	TE	34.367,46	8.377.234,00	0,400	33.508,94	-858,52		-858,52
CASTIGLIONE MESSER RAIMON	TE	28.119,65	15.384.726,00	0,200	30.769,45	2.649,80	2.649,80	
CASTILENTI	TE	54.809,11	10.771.251,00	0,500	53.856,26	-952,85		-952,85
CELLINO ATTANASIO	TE	74.461,78	14.910.354,00	0,500	74.551,77	89,99	89,99	
CERMIGNANO	TE	49.535,42	10.792.436,00	0,500	53.962,18	4.426,76	4.426,76	

XV LEGISLATURA — DISEGNI DI LEGGE E RELAZIONI — DOCUMENTI

DENOMINAZIONE ENTE	SIGLA PROVI NCIA	TOTALE EROGAZIONI IN BASE AL REDDITO IMPONIBILE I.R.P.E.F. ANNO 2000 (a)	REDDITO IMPONIBILE I.R.P.E.F. ANNO 2003	ALIQUOTE ANNO 2003 (1)	ADDIZIONALE SPETTANTE PER L'ANNO 2002 (b)	DIFFERENZA (b - a)	SALDI POSITIVI IN PAGAMENTO (2)	IMPORTI DA RECUPERARE SU EROGAZIONI SUCCESSIVE (2)
CIVITELLA DEL TRONTO	TE	167.757,86	35.487.469,00	0,500	177.437,35	9.679,49	9.679,49	
COLLEDARA	TE	50.239,24	13.388.377,00	0,400	53.553,51	3.314,27	3.314,27	
COLONNELLA	TE	43.725,66	25.950.161,00	0,200	51.900,32	8.174,66	8.174,66	
CONTROGUERRA	TE	16.133,61	17.599.355,00	0,100	17.599,36	1.465,75	1.465,75	
CORROPOLI	TE	105.165,46	29.306.119,00	0,400	117.224,48	12.059,02	12.059,02	
CORTINO	TE	8.991,08	4.888.744,00	0,200	9.777,49	786,41	786,41	
CROGNALETO	TE	17.339,13	9.484.020,00	0,200	18.968,04	1.628,91	1.628,91	
FANO ADRIANO	TE	14.293,51	3.402.048,00	0,500	17.010,24	2.716,73	2.716,73	
GIULIANOVA	TE	922.314,96	192.053.956,00	0,500	960.269,78	37.954,82	37.954,82	
ISOLA DEL GRAN SASSO D'ITALIA	TE		31.684.799,00					
MARTINSICURO	TE	460.922,39	104.088.511,00	0,500	520.442,56	59.520,17	59.520,17	
MONTEFINO	TE	33.937,01	6.700.939,00	0,500	33.504,70	-432,31		-432,31
MONTORIO AL VOMANO	TE	285.968,51	59.872.152,00	0,500	299.360,76	13.392,25	13.392,25	
MORRO D'ORO	TE	108.216,17	22.418.321,00	0,500	112.091,61	3.875,44	3.875,44	
MOSCIANO SANT'ANGELO	TE	296.008,02	63.943.725,00	0,500	319.718,63	23.710,61	23.710,61	
NERETO	TE	69.080,64	38.245.581,00	0,200	76.491,16	7.410,52	7.410,52	
NOTARESCO	TE	226.347,98	46.622.223,00	0,500	233.111,12	6.763,14	6.763,14	
PENNA SANT'ANDREA	TE	39.736,89	10.345.445,00	0,400	41.381,78	1.644,89	1.644,89	
PIETRACAMELA	TE		2.139.183,00					
PINETO	TE	293.175,21	102.831.954,00	0,300	308.495,86	15.320,65	15.320,65	
ROCCA SANTA MARIA	TE	16.221,64	3.676.716,00	0,500	18.383,58	2.161,94	2.161,94	
ROSETO DEGLI ABRUZZI	TE	888.128,23	186.163.785,00	0,500	930.818,93	42.690,70	42.690,70	
SANT'EGIDIO ALLA VIBRATA	TE	310.095,99	65.801.247,00	0,500	329.006,24	18.910,25	18.910,25	
SANT'OMERO	TE	73.340,82	39.739.709,00	0,200	79.479,42	6.138,60	6.138,60	
SILVI	TE	413.233,85	110.838.704,00	0,400	443.354,82	30.120,97	30.120,97	
TERAMO	TE	2.759.126,63	564.528.678,00	0,500	2.822.643,39	63.516,76	63.516,76	
TORANO NUOVO	TE	38.919,30	11.245.677,00	0,400	44.982,71	6.063,41	6.063,41	
TORRICELLA SICURA	TE	88.911,35	17.843.422,00	0,500	89.217,11	305,76	305,76	
TORTORETO	TE		68.146.873,00					
TOSSICIA	TE	18.612,73	9.967.150,00	0,200	19.934,30	1.321,57	1.321,57	
VALLE CASTELLANA	TE	12.322,20	6.922.248,00	0,200	13.844,50	1.522,30	1.522,30	
ACQUA VIVA COLLECROCE	CB	5.777,29	3.272.422,00	0,200	6.544,84	767,55	767,55	
BARANELLO	CB		13.204.043,00					
BOIANO	CB	211.267,88	53.025.244,00	0,400	212.100,98	833,10	833,10	
BONEFRO	CB		9.777.202,00					
BUSO	CB		7.624.861,00					
CAMPOBASSO	CB	2.012.258,81	504.307.945,00	0,400	2.017.231,78	4.972,97	4.972,97	
CAMPOCHIARO	CB		2.960.269,00					
CAMPODIPIETRA	CB	23.117,34	13.888.485,00	0,200	27.776,97	4.659,63	4.659,63	
CAMPOLIETO	CB	10.174,64	5.264.238,00	0,200	10.528,48	353,84	353,84	
CAMPOMARINO	CB	159.323,67	41.681.550,00	0,400	166.726,20	7.402,53	7.402,53	
CASACALENDA	CB	71.115,81	15.115.463,00	0,500	75.577,32	4.461,51	4.461,51	
CASALCIPRANO	CB		2.734.333,00					
CASTELBOTTACCIO	CB		1.807.111,00					
CASTELLINO DEL BIFERNO	CB		3.291.450,00					
CASTELMAURO	CB		6.291.722,00					
CASTROPIGNANO	CB		5.920.915,00					
CERCEMAGGIORE	CB		15.430.588,00					
CERCEPICCOLA	CB		3.229.860,00					
CIVITACAMPOMARANO	CB	5.377,31	2.495.197,00	0,200	4.990,39	-386,92		-386,92
COLLE D'ANCHISE	CB	7.039,11	3.866.052,00	0,200	7.732,10	692,99	692,99	
COLLETORTO	CB		11.372.968,00					
DURONIA	CB		2.221.075,00					
FERRAZZANO	CB		30.601.486,00					
FOSSALTO	CB		6.758.643,00					
GAMBATESA	CB	42.648,33	8.502.194,00	0,500	42.510,97	-137,36		-137,36
GILDONE	CB		3.347.124,00					
GUARDIALENERIA	CB	11.985,47	6.485.739,00	0,200	12.971,48	986,01	986,01	
GUARDIAREGGIA	CB		4.805.843,00					
GUGLIONESI	CB	149.061,18	31.441.112,00	0,500	157.205,56	8.144,38	8.144,38	
JELSI	CB		8.127.196,00					
LARINO	CB	105.308,48	54.091.999,00	0,200	108.184,00	2.875,52	2.875,52	
LIMOSANO	CB		4.301.033,00					
LUCITO	CB		3.872.647,00					
LUPARA	CB	6.497,82	3.204.416,00	0,200	6.408,83	-88,99		-88,99

XV LEGISLATURA — DISEGNI DI LEGGE E RELAZIONI — DOCUMENTI

DENOMINAZIONE ENTE	SIGLA PROVINCIA	TOTALE EROGAZIONI IN BASE AL REDDITO IMPONIBILE I.R.P.E.F. ANNO 2000 (a)	REDDITO IMPONIBILE I.R.P.E.F. ANNO 2003	ALIQUOTE ANNO 2003 (1)	ADDIZIONALE SPETTANTE PER L'ANNO 2002 (b)	DIFFERENZA (b - a)	SALDI POSITIVI IN PAGAMENTO (2)	IMPORTI DA RECUPERARE SU EROGAZIONI SUCCESSIVE (2)
MACCHIA VALFORTORE	CB	5.035,15	3.042.515,00	0,200	6.085,03	1.049,88	1.049,88	
MAFALDA	CB		6.963.495,00					
MATRICE	CB		4.997.920,00					
MIRABELLO SANNITICO	CB		10.214.943,00					
MOLISE	CB	1.837,86	874.966,00	0,200	1.749,93	-87,93		-87,93
MONACILIONI	CB	4.702,61	2.520.382,00	0,200	5.040,76	338,15	338,15	
MONTAGANO	CB	31.144,45	7.858.824,00	0,400	31.435,30	290,85	290,85	
MONTECILFONE	CB	39.777,30	8.037.292,00	0,500	40.186,46	409,16	409,16	
MONTEFALCONE NEL SANNIO	CB	15.957,11	7.740.596,00	0,200	15.481,19	-475,92		-475,92
MONTELONGO	CB		2.361.563,00					
MONTEMITRO	CB	5.232,03	2.674.674,00	0,200	5.349,35	117,32	117,32	
MONTENERO DI BISACCIA	CB	196.091,48	39.809.615,00	0,500	199.048,08	2.956,60	2.956,60	
MONTORIO NEI FRENTANI	CB	12.126,25	2.956.243,00	0,400	11.824,97	-301,28		-301,28
MORRONE DEL SANNIO	CB		2.773.279,00					
ORATINO	CB	17.354,91	9.141.229,00	0,200	18.282,46	927,55	927,55	
PALATA	CB	50.766,28	11.026.696,00	0,500	55.133,48	4.367,20	4.367,20	
PETACCIATO	CB	41.405,82	21.092.418,00	0,200	42.184,84	779,02	779,02	
PETRELLA TIFERNINA	CB		7.375.922,00					
PIETRACATELLA	CB		6.694.266,00					
PIETRACUPA	CB		1.339.602,00					
PORTOCANNONE	CB		14.367.632,00					
PROVIDENTI	CB		748.011,00					
RICCIA	CB	28.789,13	28.687.133,00	0,100	28.687,13	-102,00		-102,00
RIPABOTTONI	CB		3.068.598,00					
RIPALIMOSANO	CB		16.819.385,00					
ROCCAVIVARA	CB		3.795.854,00					
ROTELLO	CB		7.612.312,00					
SALCITO	CB	9.099,77	2.362.032,00	0,400	9.448,13	348,36	348,36	
SAN BIASE	CB		1.007.719,00					
SAN FELICE DEL MOLISE	CB	16.020,56	3.541.812,00	0,500	17.709,06	1.688,50	1.688,50	
SAN GIACOMO DEGLI SCHIAVO	CB	28.034,06	7.804.228,00	0,400	31.216,91	3.182,85	3.182,85	
SAN GIOVANNI IN GALDO	CB	7.030,47	3.616.317,00	0,200	7.232,63	202,16	202,16	
SAN GIULIANO DEL SANNIO	CB	10.404,91	5.959.912,00	0,200	11.919,82	1.514,91	1.514,91	
SAN GIULIANO DI PUGLIA	CB	12.313,00	6.679.703,00			-12.313,00		-12.313,00
SAN MARTINO IN PENSILIS	CB	50.224,60	26.772.190,00	0,200	53.544,38	3.319,78	3.319,78	
SAN MASSIMO	CB	7.475,31	4.162.820,00	0,200	8.325,64	850,33	850,33	
SAN POLOMATESE	CB		2.186.812,00					
SANTA CROCE DI MAGLIANO	CB	45.077,02	23.496.892,00	0,200	46.993,78	1.916,76	1.916,76	
SANT'ANGELO LIMOSANO	CB		2.117.046,00					
SANT'ELIA A PIANISI	CB	16.818,29	9.548.608,00	0,200	19.097,22	2.278,93	2.278,93	
SEPINO	CB	24.299,96	8.864.292,00	0,300	26.592,88	2.292,92	2.292,92	
SPINETE	CB		7.209.338,00					
TAVENNA	CB	13.327,60	3.693.545,00	0,400	14.774,18	1.446,58	1.446,58	
TERMOLI	CB	1.324.779,54	274.331.516,00	0,500	1.371.657,58	46.878,04	46.878,04	
TORELLA DEL SANNIO	CB	7.989,94	4.087.434,00	0,200	8.174,87	184,93	184,93	
TORO	CB	38.511,09	7.775.679,00	0,500	38.878,40	367,31	367,31	
TRIVENTO	CB	81.880,73	24.150.067,00	0,350	84.525,23	2.644,50	2.644,50	
TUFARA	CB	7.619,02	4.284.827,00	0,200	8.569,65	950,63	950,63	
URURI	CB	30.907,97	16.355.905,00	0,200	32.711,81	1.803,84	1.803,84	
VINCHIATURO	CB		17.869.261,00					
ACQUAVIVA D'ISERNIA	IS		2.739.676,00					
AGNONE	IS		43.625.574,00					
BAGNOLI DEL TRIGNO	IS	15.300,70	4.347.003,00	0,400	17.388,01	2.087,31	2.087,31	
BELMONTE DEL SANNIO	IS		3.678.031,00					
CANTALUPO NEL SANNIO	IS	22.241,21	4.682.647,00	0,500	23.413,24	1.172,03	1.172,03	
CAPRACOTTA	IS		8.168.043,00					
CAROVILLI	IS	18.808,73	9.367.967,00	0,200	18.735,93	-72,80		-72,80
CARPINONE	IS		6.966.158,00					
CASTEL DEL GIUDICE	IS		2.498.157,00					
CASTELPETROSO	IS		10.031.737,00					
CASTELPIZZUTO	IS	1.524,80	745.370,00	0,200	1.490,74	-34,06		-34,06
CASTEL SAN VINCENZO	IS		3.478.653,00					
CASTELVERRINO	IS	2.304,26	773.275,00	0,400	3.093,10	788,84	788,84	
CERRO AL VOLTURNO	IS		9.208.422,00					
CHIAUCI	IS		1.563.393,00					

XV LEGISLATURA — DISEGNI DI LEGGE E RELAZIONI — DOCUMENTI

DENOMINAZIONE ENTE	SIGLA PROVINCIA	TOTALE EROGAZIONI IN BASE AL REDDITO IMPONIBILE I.R.P.E.F. ANNO 2000 (a)	REDDITO IMPONIBILE I.R.P.E.F. ANNO 2003	ALIQUOTE ANNO 2003 (1)	ADDIZIONALE SPETTANTE PER L'ANNO 2002 (b)	DIFFERENZA (b - a)	SALDI POSITIVI IN PAGAMENTO (2)	IMPORTI DA RECUPERARE SU EROGAZIONI SUCCESSIVE (2)
CIVITANOVA DEL SANNIO	IS		4.820.849,00					
COLLI A VOLTURNO	IS	18.955,14	10.177.132,00	0,200	20.354,26	1.399,12	1.399,12	
CONCA CASALE	IS	6.340,97	1.280.978,00	0,500	6.404,89	63,92	63,92	
FILIGNANO	IS		4.902.474,00					
FORLI DEL SANNIO	IS		5.482.271,00					
FORNELLI	IS	50.611,42	9.876.741,00	0,500	49.383,71	-1.227,71		-1.227,71
FROSOLONE	IS		16.868.830,00					
ISERNIA	IS	1.024.894,79	203.234.124,00	0,500	1.016.170,62	-8.724,17		-8.724,17
LONGANO	IS	5.970,77	2.956.818,00	0,200	5.913,64	-57,13		-57,13
MACCHIA D'ISERNIA	IS	25.793,04	6.164.447,00	0,400	24.657,79	-1.135,25		-1.135,25
MACCHIAGODENA	IS	18.261,44	8.783.165,00	0,200	17.566,33	-695,11		-695,11
MIRANDA	IS		5.819.467,00					
MONTAQUILA	IS	83.103,31	16.422.151,00	0,500	82.110,76	-992,55		-992,55
MONTENERO VAL COCCHIARA	IS		2.758.641,00					
MONTERODUNI	IS	35.611,85	18.769.163,00	0,200	37.538,33	1.926,48	1.926,48	
PESCHE	IS	21.754,71	12.025.437,00	0,200	24.050,87	2.296,16	2.296,16	
PESCOLANCIANO	IS	24.022,75	5.822.699,00	0,400	23.290,80	-731,95		-731,95
PESCOPENNATARO	IS		3.344.146,00					
PETTORANELLO DEL MOLISE	IS		2.786.902,00					
PIETRABONDANTE	IS	27.049,82	5.324.606,00	0,500	26.623,03	-426,79		-426,79
PIZZONE	IS		2.216.276,00					
POGGIO SANNITA	IS	5.901,58	3.737.308,00	0,200	7.474,62	1.573,04	1.573,04	
POZZILLI	IS		16.161.778,00					
RIONERO SANNITICO	IS	11.353,72	6.002.037,00	0,200	12.004,07	650,35	650,35	
ROCCAMANDOLFI	IS		5.091.742,00					
ROCCASICURA	IS	10.089,02	3.173.846,00	0,300	9.521,54	-567,48		-567,48
ROCCHETTA A VOLTURNO	IS		6.781.207,00					
SAN PIETRO AVELLANA	IS	14.267,95	3.909.753,00	0,400	15.639,01	1.371,06	1.371,06	
SANT'AGAPITO	IS	17.136,44	8.603.575,00	0,200	17.207,15	70,71	70,71	
SANTA MARIA DEL MOLISE	IS		3.906.622,00					
SANT'ANGELO DEL PESCO	IS	9.153,60	1.982.718,00	0,400	7.930,87	-1.222,73		-1.222,73
SANT'ELENA SANNITA	IS		1.007.958,00					
SCAPOLI	IS		3.816.565,00					
SESSANO DEL MOLISE	IS		5.641.743,00					
SESTO CAMPANO	IS	61.464,58	16.146.834,00	0,400	64.587,34	3.122,76	3.122,76	
VASTOGIRARDI	IS	9.567,66	5.174.070,00	0,200	10.348,14	780,48	780,48	
VENAFRO	IS	436.586,56	89.445.473,00	0,500	447.227,37	10.640,81	10.640,81	
AIELLO DEL SABATO	AV	87.337,57	19.273.141,00	0,500	96.365,71	9.028,14	9.028,14	
ALTAVILLA IRPINA	AV		24.393.158,00					
ANDRETTA	AV	45.014,52	9.704.395,00	0,500	48.521,98	3.507,46	3.507,46	
AQUILONIA	AV		9.794.025,00					
ARIANO IRPINO	AV	461.155,50	130.584.771,00	0,400	522.339,08	61.183,58	61.183,58	
ATRIPALDA	AV	395.741,55	81.657.673,00	0,500	408.288,37	12.546,82	12.546,82	
AVELLA	AV	149.751,50	38.110.047,00	0,400	152.440,19	2.688,69	2.688,69	
AVELLINO	AV	2.966.178,25	593.769.267,00	0,500	2.968.846,34	2.668,09	2.668,09	
BAGNOLI IRPINO	AV	80.546,98	16.813.780,00	0,500	84.068,90	3.521,92	3.521,92	
BAIANO	AV	55.599,65	27.843.446,00	0,200	55.686,89	87,24	87,24	
BISACCIA	AV	84.399,49	22.352.661,00	0,400	89.410,64	5.011,15	5.011,15	
BONITO	AV	46.008,59	10.626.695,00	0,500	53.133,48	7.124,89	7.124,89	
CAIRANO	AV		1.603.921,00					
CALABRITTO	AV	43.998,77	11.218.194,00	0,400	44.872,78	874,01	874,01	
CALITRI	AV	65.659,85	33.305.950,00	0,200	66.611,90	952,05	952,05	
CANDIDA	AV	25.630,90	5.220.894,00	0,500	26.104,47	473,57	473,57	
CAPOSELE	AV		17.030.395,00					
CAPRIGLIA IRPINA	AV		13.183.375,00					
CARIFE	AV	16.629,22	7.828.230,00	0,200	15.656,46	-972,76		-972,76
CASALBORE	AV	30.115,17	9.018.257,00	0,400	36.073,03	5.957,86	5.957,86	
CASSANO IRPINO	AV	21.638,73	4.475.801,00	0,500	22.379,01	740,28	740,28	
CASTEL BARONIA	AV		5.878.047,00					
CASTELFRANCI	AV		10.923.479,00					
CASTELVETERE SUL CALORE	AV	41.020,69	10.669.093,00	0,400	42.676,37	1.655,68	1.655,68	
CERVINARA	AV	100.779,16	55.262.674,00	0,200	110.525,35	9.746,19	9.746,19	
CESINALI	AV	68.953,39	14.598.728,00	0,500	72.993,64	4.040,25	4.040,25	
CHIANCHE	AV		3.198.967,00					
CHIUSANO DI SAN DOMENICO	AV	52.721,25	13.249.462,00	0,400	52.997,85	276,60	276,60	

XV LEGISLATURA — DISEGNI DI LEGGE E RELAZIONI — DOCUMENTI

DENOMINAZIONE ENTE	SIGLA PROVI NCIA	TOTALE EROGAZIONI IN BASE AL REDDITO IMPONIBILE I.R.P.E.F. ANNO 2000 (a)	REDDITO IMPONIBILE I.R.P.E.F. ANNO 2003	ALIQUOTE ANNO 2003 (1)	ADDIZIONALE SPETTANTE PER L'ANNO 2002 (b)	DIFFERENZA (b - a)	SALDI POSITIVI IN PAGAMENTO (2)	IMPORTI DA RECUPERARE SU EROGAZIONI SUCCESSIVE (2)
CONTRADA	AV	52.914,94	14.376.958,00	0,400	57.507,83	4.592,89	4.592,89	
CONZA DELLA CAMPANIA	AV		7.798.143,00					
DOMICELLA	AV		7.334.700,00					
FLUMERI	AV	45.196,39	15.469.465,00	0,300	46.408,40	1.212,01	1.212,01	
FONTANAROSA	AV	35.892,26	17.830.707,00	0,200	35.661,41	-230,85		-230,85
FORINO	AV	94.325,27	24.654.663,00	0,400	98.618,65	4.293,38	4.293,38	
FRIGENTO	AV	40.351,76	22.009.835,00	0,200	44.019,67	3.667,91	3.667,91	
GESUALDO	AV	39.656,93	21.497.659,00	0,200	42.995,32	3.338,39	3.338,39	
GRECI	AV	8.120,22	4.489.442,00	0,200	8.978,88	858,66	858,66	
GROTTAMINARDA	AV		43.847.969,00					
GROTTOLELLA	AV	41.180,59	11.321.832,00	0,400	45.287,33	4.106,74	4.106,74	
GUARDIA LOMBARDI	AV	19.267,08	10.531.710,00	0,200	21.063,42	1.796,34	1.796,34	
LACEDONIA	AV	73.800,29	18.018.526,00	0,400	72.074,10	-1.726,19		-1.726,19
LAPIO	AV		9.450.318,00					
LAURO	AV	116.124,47	23.793.653,00	0,500	118.968,27	2.843,80	2.843,80	
LIONI	AV	63.801,31	34.954.680,00	0,200	69.909,36	6.108,05	6.108,05	
LUOGOSANO	AV		6.640.604,00					
MANOCALZATI	AV	36.024,01	18.736.158,00	0,200	37.472,32	1.448,31	1.448,31	
MARZANO DI NOLA	AV	16.602,63	8.422.381,00	0,200	16.844,76	242,13	242,13	
MELITO IRPINO	AV	23.720,06	6.532.605,00	0,400	26.130,42	2.410,36	2.410,36	
MERCOGLIANO	AV		102.438.654,00					
MIRABELLA ECLANO	AV	115.413,31	41.215.386,00	0,300	123.646,16	8.232,85	8.232,85	
MONTAGUTO	AV		3.287.561,00					
MONTECALVO IRPINO	AV	32.522,84	17.283.231,00	0,200	34.566,46	2.043,62	2.043,62	
MONTEFALCIONE	AV	36.785,28	19.297.269,00	0,200	38.594,54	1.809,26	1.809,26	
MONTEFORTE IRPINO	AV	134.032,88	71.778.174,00	0,200	143.556,35	9.523,47	9.523,47	
MONTEFREDANE	AV	74.871,25	15.451.973,00	0,500	77.259,87	2.388,62	2.388,62	
MONTEFUSCO	AV		9.076.877,00					
MONTELLA	AV	165.159,30	41.496.300,00	0,400	165.985,20	825,90	825,90	
MONTEMARANO	AV	28.572,35	15.515.261,00	0,200	31.030,52	2.458,17	2.458,17	
MONTEMILETTO	AV	99.669,92	31.105.981,00	0,400	124.423,92	24.754,00	24.754,00	
MONTEVERDE	AV	8.667,88	4.481.408,00	0,200	8.962,82	294,94	294,94	
MONTORO INFERIORE	AV	236.694,36	50.152.623,00	0,500	250.763,12	14.068,76	14.068,76	
MONTORO SUPERIORE	AV	191.778,39	39.886.519,00	0,500	199.432,60	7.654,21	7.654,21	
MORRA DE SANCTIS	AV		6.106.781,00					
MOSCHIANO	AV	24.665,21	5.726.222,00	0,500	28.631,11	3.965,90	3.965,90	
MUGNANO DEL CARDINALE	AV	130.817,75	28.080.963,00	0,500	140.404,82	9.587,07	9.587,07	
NUSCO	AV	109.981,40	22.917.368,00	0,500	114.586,84	4.605,44	4.605,44	
OSPEDALETTO D'ALPINOLO	AV	48.666,02	10.862.380,00	0,500	54.311,90	5.645,88	5.645,88	
PAGO DEL VALLO DI LAURO	AV	36.416,46	8.535.916,00	0,500	42.679,58	6.263,12	6.263,12	
PAROLISE	AV	18.843,11	3.751.759,00	0,500	18.758,80	-84,31		-84,31
PATERNOPOLI	AV	64.933,08	13.861.355,00	0,500	69.306,78	4.373,70	4.373,70	
PETRURO IRPINO	AV	6.378,89	1.490.179,00	0,400	5.960,72	-418,17		-418,17
PIETRADEFUSI	AV		13.372.194,00					
PIETRASTORNINA	AV	17.214,14	8.000.123,00	0,200	16.000,25	-1.213,89		-1.213,89
PRATA DI PRINCIPATO ULTRA	AV	31.822,38	16.410.497,00	0,200	32.820,99	998,61	998,61	
PRATOLA SERRA	AV		20.324.188,00					
QUADRELLE	AV	30.817,87	8.331.618,00	0,400	33.326,47	2.508,60	2.508,60	
QUINDICI	AV		10.995.494,00					
ROCCABASCIERANA	AV	43.419,35	13.699.137,00	0,400	54.796,55	11.377,20	11.377,20	
ROCCA SAN FELICE	AV	20.749,08	4.418.573,00	0,500	22.092,87	1.343,79	1.343,79	
ROTONDI	AV	37.747,00	20.332.487,00	0,200	40.664,97	2.917,97	2.917,97	
SALZA IRPINA	AV	10.128,19	4.196.911,00	0,250	10.492,28	364,09	364,09	
SAN MANGO SUL CALORE	AV	33.536,37	7.007.633,00	0,500	35.038,17	1.501,80	1.501,80	
SAN MARTINO VALLE CAUDINA	AV	104.631,09	24.360.643,00	0,500	121.803,22	17.172,13	17.172,13	
SAN MICHELE DI SERINO	AV	65.237,13	14.512.141,00	0,500	72.560,71	7.323,58	7.323,58	
SAN NICOLA BARONIA	AV	19.367,31	5.138.540,00	0,400	20.554,16	1.186,85	1.186,85	
SAN POTITO ULTRA	AV	38.399,04	9.886.488,00	0,400	39.545,95	1.146,91	1.146,91	
SAN SOSSIO BARONIA	AV	34.771,32	8.891.248,00	0,400	35.564,99	793,67	793,67	
SANTA LUCIA DI SERINO	AV		7.806.874,00					
SANT'ANDREA DI CONZA	AV	20.099,97	10.266.271,00	0,200	20.532,54	432,57	432,57	
SANT'ANGELO ALL'ESCA	AV	9.732,10	4.956.880,00	0,200	9.913,76	181,66	181,66	
SANT'ANGELO A SCALA	AV	12.883,01	3.688.769,00	0,400	14.755,08	1.872,07	1.872,07	
SANT'ANGELO DEI LOMBARDI	AV	49.375,49	24.588.354,00	0,200	49.176,71	-198,78		-198,78
SANTA PAOLINA	AV	13.700,59	7.372.728,00	0,200	14.745,46	1.044,87	1.044,87	

XV LEGISLATURA — DISEGNI DI LEGGE E RELAZIONI — DOCUMENTI

DENOMINAZIONE ENTE	SIGLA PROVI NCIA	TOTALE EROGAZIONI IN BASE AL REDDITO IMPONIBILE I.R.P.E.F. ANNO 2000 (a)	REDDITO IMPONIBILE I.R.P.E.F. ANNO 2003	ALIQUOTE ANNO 2003 (1)	ADDIZIONALE SPETTANTE PER L'ANNO 2002 (b)	DIFFERENZA (b - a)	SALDI POSITIVI IN PAGAMENTO (2)	IMPORTI DA RECUPERARE SU EROGAZIONI SUCCESSIVE (2)
SANTO STEFANO DEL SOLE	AV	19.466,41	10.716.723,00	0,200	21.433,45	1.967,04	1.967,04	
SAVIGNANO IRPINO	AV	11.824,99	6.130.001,00	0,200	12.260,00	435,01	435,01	
SCAMPITELLA	AV	12.467,47	6.928.846,00	0,200	13.857,69	1.390,22	1.390,22	
SENERCHIA	AV	14.921,33	3.465.392,00	0,500	17.326,96	2.405,63	2.405,63	
SERINO	AV	170.995,52	33.605.814,40	0,500	168.029,07	-2.966,45		-2.966,45
SIRIGNANO	AV	33.147,85	14.720.802,00	0,250	36.802,01	3.654,16	3.654,16	
SOLOFRA	AV	449.570,93	74.590.744,00	0,500	372.953,72	-76.617,21		-76.617,21
SORBO SERPICO	AV	5.471,89	2.887.975,00	0,200	5.775,95	304,06	304,06	
SPERONE	AV	33.120,83	18.215.298,00	0,200	36.430,60	3.309,77	3.309,77	
STURNO	AV		17.093.112,00					
SUMMONTE	AV	46.247,64	9.102.747,00	0,500	45.513,74	-733,90		-733,90
TAURANO	AV	25.152,28	5.674.420,00	0,500	28.372,10	3.219,82	3.219,82	
TAURASI	AV	24.632,00	13.218.503,00	0,200	26.437,01	1.805,01	1.805,01	
TEORA	AV	14.795,19	7.884.432,00	0,200	15.768,86	973,67	973,67	
TORELLA DE' LOMBARDI	AV	37.342,70	10.016.370,00	0,400	40.065,48	2.722,78	2.722,78	
TORRE LE NOCELLE	AV		6.328.020,00					
TORRIONI	AV	3.961,75	2.048.616,00	0,200	4.097,23	135,48	135,48	
TREVICO	AV		6.945.565,00					
TUFO	AV		5.358.897,00					
VALLATA	AV	57.491,58	15.067.219,00	0,400	60.268,88	2.777,30	2.777,30	
VALLESACCARDA	AV		7.496.630,00					
VENTICANO	AV	65.510,23	16.118.758,00	0,500	80.593,79	15.083,56	15.083,56	
VILLAMAINA	AV	26.286,87	5.212.316,00	0,500	26.061,58	-225,29		-225,29
VILLANOVA DEL BATTISTA	AV	32.975,55	8.503.403,00	0,400	34.013,61	1.038,06	1.038,06	
VOLTURARA IRPINA	AV		13.405.285,00					
ZUNGOLI	AV	30.218,40	6.438.008,00	0,500	32.190,04	1.971,64	1.971,64	
AIROLA	BN	225.266,88	50.295.702,00	0,500	251.478,51	26.211,63	26.211,63	
AMOROSI	BN	15.779,43	18.151.231,00	0,100	18.151,23	2.371,80	2.371,80	
APICE	BN		26.549.676,00					
APOLLOSA	BN	51.520,79	14.214.028,00	0,400	56.856,11	5.335,32	5.335,32	
ARPAIA	BN	32.092,67	8.567.712,00	0,400	34.270,85	2.178,18	2.178,18	
ARPAISE	BN	30.397,27	6.008.157,00	0,500	30.040,79	-356,48		-356,48
BASELICE	BN	16.902,19	9.739.115,00	0,200	19.478,23	2.576,04	2.576,04	
BENEVENTO	BN	2.693.008,28	549.598.719,00	0,500	2.747.993,60	54.985,32	54.985,32	
BONEA	BN	27.120,20	6.115.055,00	0,500	30.575,28	3.455,08	3.455,08	
BUCCIANO	BN		7.473.650,00					
BUONALBERGO	BN		8.177.914,00					
CALVI	BN	18.470,19	11.325.646,00	0,200	22.651,29	4.181,10	4.181,10	
CAMPOLATTARO	BN	12.153,28	6.437.345,00	0,200	12.874,69	721,41	721,41	
CAMPOLI DEL MONTE TABURN	BN	33.284,37	7.781.821,00	0,500	38.909,11	5.624,74	5.624,74	
CASALDUNI	BN	16.133,61	5.965.965,00	0,300	17.897,90	1.764,29	1.764,29	
CASTELFRANCO IN MISCANO	BN		3.288.976,00					
CASTELPAGANO	BN	17.806,95	4.688.042,00	0,400	18.752,17	945,22	945,22	
CASTELPOTO	BN	24.993,18	7.222.633,00	0,400	28.890,53	3.897,35	3.897,35	
CASTELVENERE	BN	25.821,20	14.391.067,00	0,200	28.782,13	2.960,93	2.960,93	
CASTELVETERE IN VAL FORTOR	BN	9.519,55	5.619.479,00	0,200	11.238,96	1.719,41	1.719,41	
CAUTANO	BN		10.607.624,00					
CEPPALONI	BN	43.667,10	22.757.802,00	0,200	45.515,60	1.848,50	1.848,50	
CERRETO SANNITA	BN	86.399,51	23.771.734,00	0,400	95.086,94	8.687,43	8.687,43	
CIRCELLO	BN	47.278,40	10.440.812,00	0,500	52.204,06	4.925,66	4.925,66	
COLLE SANNITA	BN	21.885,35	11.056.628,00	0,200	22.113,26	227,91	227,91	
CUSANO MUTRI	BN	60.181,90	14.430.468,00	0,500	72.152,34	11.970,44	11.970,44	
DUGENTA	BN	23.862,86	13.031.485,00	0,200	26.062,97	2.200,11	2.200,11	
DURAZZANO	BN	26.567,83	7.247.004,00	0,400	28.988,02	2.420,19	2.420,19	
FAICCHIO	BN	63.622,91	14.528.991,00	0,500	72.644,96	9.022,05	9.022,05	
FOGLIANISE	BN	38.180,56	20.411.539,00	0,200	40.823,08	2.642,52	2.642,52	
FOIANO DI VAL FORTORE	BN	28.614,82	6.045.300,00	0,500	30.226,50	1.611,68	1.611,68	
FORCHIA	BN	8.082,28	4.131.807,00	0,200	8.263,61	181,33	181,33	
FRAGNETO L'ABATE	BN	15.924,83	4.809.932,00	0,400	19.239,73	3.314,90	3.314,90	
FRAGNETO MONFORTE	BN	42.111,06	9.323.578,00	0,500	46.617,89	4.506,83	4.506,83	
FRASSO TELESINO	BN	62.663,91	13.034.939,00	0,500	65.174,70	2.510,79	2.510,79	
GINESTRA DEGLI SCHIAVONI	BN	3.097,83	1.954.401,00	0,200	3.908,80	810,97	810,97	
GUARDIA SANFRAMONDI	BN	101.608,56	23.634.276,00	0,500	118.171,38	16.562,82	16.562,82	
LIMATOLA	BN	31.313,37	18.688.038,00	0,200	37.376,08	6.062,71	6.062,71	
MELIZZANO	BN	37.041,47	8.975.134,00	0,500	44.875,67	7.834,20	7.834,20	

XV LEGISLATURA — DISEGNI DI LEGGE E RELAZIONI — DOCUMENTI

DENOMINAZIONE ENTE	SIGLA PROVI NCIA	TOTALE EROGAZIONI IN BASE AL REDDITO IMPONIBILE I.R.P.E.F. ANNO 2000 (a)	REDDITO IMPONIBILE I.R.P.E.F. ANNO 2003	ALIQUOTE ANNO 2003 (1)	ADDIZIONALE SPETTANTE PER L'ANNO 2002 (b)	DIFFERENZA (b - a)	SALDI POSITIVI IN PAGAMENTO (2)	IMPORTI DA RECUPERARE SU EROGAZIONI SUCCESSIVE (2)
MOIANO	BN	89.319,57	18.247.346,00	0,500	91.236,73	1.917,16	1.917,16	
MOLINARA	BN		7.899.913,00					
MONTEFALCONE DI VAL FORTO	BN		7.119.272,00					
MONTESARCHIO	BN	275.572,58	74.804.925,00	0,400	299.219,70	23.647,12	23.647,12	
MORCONE	BN		28.216.238,00					
PADULI	BN		19.132.221,00					
PAGO VEIANO	BN	14.976,50	8.458.435,00	0,200	16.916,87	1.940,37	1.940,37	
PANNARANO	BN	33.072,87	9.223.035,00	0,400	36.892,14	3.819,27	3.819,27	
PAOLISI	BN	46.540,45	10.705.210,00	0,500	53.526,05	6.985,60	6.985,60	
PAUPISI	BN		7.729.216,00					
PESCO SANNITA	BN	18.091,39	9.356.493,00	0,200	18.712,99	621,60	621,60	
PIETRAROJA	BN	9.402,14	2.416.345,00	0,500	12.081,73	2.679,59	2.679,59	
PIETRELcina	BN		17.798.413,00					
PONTE	BN	32.523,98	16.859.166,00	0,200	33.718,33	1.194,35	1.194,35	
PONTELANDOLFO	BN	64.344,67	13.439.812,00	0,500	67.199,06	2.854,39	2.854,39	
PUGLIANELLO	BN	12.530,52	6.346.514,00	0,200	12.693,03	162,51	162,51	
REINO	BN		5.042.896,00					
SAN BARTOLOMEO IN GALDO	BN	98.090,80	22.706.383,00	0,500	113.531,92	15.441,12	15.441,12	
SAN GIORGIO DEL SANNIO	BN	310.290,26	71.622.512,00	0,500	358.112,56	47.822,30	47.822,30	
SAN GIORGIO LA MOLARA	BN	18.622,94	10.562.443,00	0,200	21.124,89	2.501,95	2.501,95	
SAN LEUCIO DEL SANNIO	BN	31.784,11	16.779.070,00	0,200	33.558,14	1.774,03	1.774,03	
SAN LORENZELLO	BN		13.030.941,00					
SAN LORENZO MAGGIORE	BN		8.483.084,00					
SAN LUPO	BN		5.038.217,00					
SAN MARCO DEI CAVOTI	BN		17.004.753,00					
SAN MARTINO SANNITA	BN	27.871,90	6.323.999,00	0,500	31.620,00	3.748,10	3.748,10	
SAN NAZZARO	BN		4.607.087,00					
SAN NICOLA MANFREDI	BN	98.860,78	20.871.495,00	0,500	104.357,48	5.496,70	5.496,70	
SAN SALVATORE TELESINO	BN		21.446.945,00					
SANTA CROCE DEL SANNIO	BN	18.020,89	5.058.252,00	0,500	25.291,26	7.270,37	7.270,37	
SANT'AGATA DE' GOTI	BN	91.901,81	49.786.956,00	0,200	99.573,91	7.672,10	7.672,10	
SANT'ANGELO A CUPOLO	BN	50.179,56	28.779.505,00	0,200	57.559,01	7.379,45	7.379,45	
SANT'ARCANGELO TRIMONTE	BN	6.074,33	3.270.746,00	0,200	6.541,49	467,16	467,16	
SASSINORO	BN		3.018.760,00					
SOLOPACA	BN	113.182,44	24.948.254,00	0,500	124.741,27	11.558,83	11.558,83	
TELESE	BN	191.986,72	45.124.859,00	0,500	225.624,30	33.637,58	33.637,58	
TOCCO CAUDIO	BN		5.770.169,00					
TORRECUSO	BN	78.601,56	17.164.082,00	0,500	85.820,41	7.218,85	7.218,85	
VITULANO	BN		17.413.099,00					
AILANO	CE	31.648,96	8.383.572,00	0,400	33.534,29	1.885,33	1.885,33	
ALIFE	CE		38.383.945,00					
ALVIGNANO	CE	107.405,36	23.138.242,00	0,500	115.691,21	8.285,85	8.285,85	
ARIENZO	CE	104.927,86	22.723.385,00	0,500	113.616,93	8.689,07	8.689,07	
AVERSA	CE	1.689.670,58	353.484.230,00	0,500	1.767.421,15	77.750,57	77.750,57	
BAIA E LATINA	CE		10.885.675,00					
BELLONA	CE		23.321.887,00					
CAIANELLO	CE	47.050,02	10.358.248,00	0,500	51.791,24	4.741,22	4.741,22	
CAIAZZO	CE	94.159,72	32.840.765,00	0,300	98.522,30	4.362,58	4.362,58	
CALVI RISORTA	CE	67.751,79	36.859.138,00	0,200	73.718,28	5.966,49	5.966,49	
CAMIGLIANO	CE	32.687,27	9.152.697,00	0,400	36.610,79	3.923,52	3.923,52	
CANCELLO ED ARNONE	CE		21.806.676,00					
CAPODRISE	CE	77.604,37	43.496.824,00	0,200	86.993,65	9.389,28	9.389,28	
CAPRIATI A VOLTURNO	CE	18.733,30	10.470.669,00	0,200	20.941,34	2.208,04	2.208,04	
CAPUA	CE	675.764,05	140.371.171,00	0,500	701.855,86	26.091,81	26.091,81	
CARINARO	CE	108.154,23	30.137.262,00	0,400	120.549,05	12.394,82	12.394,82	
CARINOLA	CE	87.654,03	48.016.861,00	0,200	96.033,72	8.379,69	8.379,69	
CASAGIOVE	CE	210.212,68	108.226.534,00	0,200	216.453,07	6.240,39	6.240,39	
CASAL DI PRINCIPE	CE	270.737,49	62.510.172,00	0,500	312.550,86	41.813,37	41.813,37	
CASALUCE	CE		35.128.663,00					
CASAPESENNA	CE		19.790.282,00					
CASAPULLA	CE		49.115.998,00					
CASERTA	CE	3.197.743,62	836.734.182,00	0,400	3.346.936,73	149.193,11	149.193,11	
CASTEL CAMPAGNANO	CE	13.401,04	8.508.234,00	0,200	17.016,47	3.615,43	3.615,43	
CASTEL DI SASSO	CE		4.518.668,00					
CASTELLO DEL MATESE	CE	36.835,95	7.954.066,00	0,500	39.770,33	2.934,38	2.934,38	

XV LEGISLATURA — DISEGNI DI LEGGE E RELAZIONI — DOCUMENTI

DENOMINAZIONE ENTE	SIGLA PROVI NCIA	TOTALE EROGAZIONI IN BASE AL REDDITO IMPONIBILE I.R.P.E.F. ANNO 2000 (a)	REDDITO IMPONIBILE I.R.P.E.F. ANNO 2003	ALIQUOTE ANNO 2003 (1)	ADDIZIONALE SPETTANTE PER L'ANNO 2002 (b)	DIFFERENZA (b - a)	SALDI POSITIVI IN PAGAMENTO (2)	IMPORTI DA RECUPERARE SU EROGAZIONI SUCCESSIVE (2)
CASTEL MORRONE	CE	68.635,82	18.584.756,00	0,400	74.339,02	5.703,20	5.703,20	
CASTEL VOLTURNO	CE	280.854,14	75.711.532,00	0,400	302.846,13	21.991,99	21.991,99	
CELLOLE	CE		35.690.946,00					
CERVINO	CE	28.803,21	16.961.951,00	0,200	33.923,90	5.120,69	5.120,69	
CESA	CE		30.907.935,00					
CIORLANO	CE	6.000,18	2.606.063,00	0,200	5.212,13	-788,05		-788,05
CONCA DELLA CAMPANIA	CE		7.046.777,00					
CURTI	CE	160.956,56	43.722.647,00	0,400	174.890,59	13.934,03	13.934,03	
DRAGONI	CE		10.605.217,00					
FALCIANO DEL MASSICO	CE	50.179,56	18.949.135,00	0,300	56.847,41	6.667,85	6.667,85	
FONTEGRECA	CE	24.040,21	5.036.754,00	0,500	25.183,77	1.143,56	1.143,56	
FORMICOLA	CE	16.684,86	9.087.988,00	0,200	18.175,98	1.491,12	1.491,12	
FRANCOLISE	CE		21.987.761,00					
FRIGNANO	CE	110.260,11	32.720.708,00	0,400	130.882,83	20.622,72	20.622,72	
GALLO	CE	14.915,70	3.572.832,00	0,500	17.864,16	2.948,46	2.948,46	
GALLUCCIO	CE	42.302,23	11.610.076,00	0,400	46.440,30	4.138,07	4.138,07	
GIANO VETUSTO	CE		5.005.067,00					
GIOIA SANNITICA	CE	69.454,53	14.660.293,00	0,500	73.301,47	3.846,94	3.846,94	
GRAZZANISE	CE	108.537,12	30.291.490,00	0,400	121.165,96	12.628,84	12.628,84	
GRICIGNANO DI AVERSA	CE	56.702,15	33.879.904,00	0,200	67.759,81	11.057,66	11.057,66	
LETINO	CE	3.093,50	3.678.581,00	0,100	3.678,58	585,08	585,08	
LIBERI	CE	16.281,69	4.675.698,00	0,400	18.702,79	2.421,10	2.421,10	
LUSCIANO	CE	97.168,76	52.592.322,00	0,200	105.184,64	8.015,88	8.015,88	
MACERATA CAMPANIA	CE	165.697,60	50.124.565,00	0,400	200.498,26	34.800,66	34.800,66	
MADDALONI	CE	912.162,82	191.083.590,00	0,500	955.417,95	43.255,13	43.255,13	
MARCIANISE	CE	432.641,71	235.137.917,00	0,200	470.275,83	37.634,12	37.634,12	
MARZANO APPIO	CE	27.805,45	14.805.749,00	0,200	29.611,50	1.806,05	1.806,05	
MIGNANO MONTE LUNGO	CE	76.108,87	19.845.891,00	0,400	79.383,56	3.274,69	3.274,69	
MONDRAGONE	CE		110.602.834,00					
ORTA DI ATELLA	CE	209.410,87	48.350.032,00	0,500	241.750,16	32.339,29	32.339,29	
PARETE	CE		42.405.201,00					
PASTORANO	CE	24.269,39	13.957.178,00	0,200	27.914,36	3.644,97	3.644,97	
PIANA DI MONTE VERNA	CE	39.692,97	15.485.925,00	0,300	46.457,78	6.764,81	6.764,81	
PIEDIMONTE MATESE	CE	406.636,94	81.394.520,00	0,500	406.972,60	335,66	335,66	
PIETRAMELARA	CE		24.135.793,00					
PIETRAVAIRANO	CE	30.391,07	16.127.557,00	0,200	32.255,11	1.864,04	1.864,04	
PIGNATARO MAGGIORE	CE	162.875,51	43.887.075,00	0,400	175.548,30	12.672,79	12.672,79	
PONTELATONE	CE		8.918.642,00					
PORTICO DI CASERTA	CE	131.039,60	37.247.737,00	0,400	148.990,95	17.951,35	17.951,35	
PRATA SANNITA	CE		7.829.292,00					
PRATELLA	CE	14.378,53	8.326.590,00			-14.378,53		-14.378,53
PRESENZANO	CE		8.615.427,00					
RAVISCANINA	CE	11.996,73	7.191.506,00	0,200	14.383,01	2.386,28	2.386,28	
RECALE	CE	78.188,84	40.635.708,00	0,200	81.271,42	3.082,58	3.082,58	
RIARDO	CE	70.532,80	14.355.850,00	0,500	71.779,25	1.246,45	1.246,45	
ROCCA D'EVANDRO	CE		19.289.601,00					
ROCCAMONFINA	CE	26.009,76	18.012.589,00	0,200	36.025,18	10.015,42	10.015,42	
ROCCAROMANA	CE	16.121,79	4.160.836,00	0,400	16.643,34	521,55	521,55	
ROCCHETTA E CROCE	CE		2.923.132,00					
RUVIANO	CE		9.032.924,00					
SAN CIPRIANO D'AVERSA	CE	162.843,96	45.394.390,00	0,400	181.577,56	18.733,60	18.733,60	
SAN FELICE A CANCELLO	CE	346.765,84	74.578.173,00	0,500	372.890,87	26.125,03	26.125,03	
SAN GREGORIO MATESE	CE	3.868,84	4.394.921,00	0,100	4.394,92	526,08	526,08	
SAN MARCELLINO	CE	70.578,40	41.198.278,00	0,200	82.396,56	11.818,16	11.818,16	
SAN MARCO EVANGELISTA	CE	62.844,11	33.444.601,00	0,200	66.889,20	4.045,09	4.045,09	
SAN NICOLA LA STRADA	CE	586.859,46	153.278.170,00	0,400	613.112,68	26.253,22	26.253,22	
SAN PIETRO INFINE	CE	21.495,71	5.899.183,00	0,400	23.596,73	2.101,02	2.101,02	
SAN POTITO SANNITICO	CE	37.092,72	10.251.082,00	0,400	41.004,33	3.911,61	3.911,61	
SAN PRISCO	CE		54.550.997,00					
SANTA MARIA A VICO	CE	245.943,89	64.598.511,00	0,400	258.394,04	12.450,15	12.450,15	
SANTA MARIA CAPUA VETERE	CE		249.466.073,00					
SANTA MARIA LA FOSSA	CE	35.890,00	10.781.740,00	0,400	43.126,96	7.236,96	7.236,96	
SAN TAMMARO	CE	66.711,81	23.550.281,00	0,300	70.650,84	3.939,03	3.939,03	
SANT'ANGELO D'ALIFE	CE	25.187,19	14.248.548,00	0,200	28.497,10	3.309,91	3.309,91	
SANT'ARPINO	CE	105.436,87	55.834.470,00	0,200	111.668,94	6.232,07	6.232,07	

XV LEGISLATURA — DISEGNI DI LEGGE E RELAZIONI — DOCUMENTI

DENOMINAZIONE ENTE	SIGLA PROVINCIA	TOTALE EROGAZIONI IN BASE AL REDDITO IMPONIBILE I.R.P.E.F. ANNO 2000 (a)	REDDITO IMPONIBILE I.R.P.E.F. ANNO 2003	ALIQUOTE ANNO 2003 (1)	ADDIZIONALE SPETTANTE PER L'ANNO 2002 (b)	DIFFERENZA (b - a)	SALDI POSITIVI IN PAGAMENTO (2)	IMPORTI DA RECUPERARE SU EROGAZIONI SUCCESSIVE (2)
SESSA AURUNCA	CE	467.777,19	123.578.581,00	0,400	494.314,32	26.537,13	26.537,13	
SPARANISE	CE	179.019,80	48.220.473,00	0,400	192.881,89	13.862,09	13.862,09	
SUCCIVO	CE	58.712,24	35.959.536,00	0,200	71.919,07	13.206,83	13.206,83	
TEANO	CE	128.673,58	68.001.265,00	0,200	136.002,53	7.328,95	7.328,95	
TEVEROLA	CE	205.582,00	45.581.126,00	0,500	227.905,63	22.323,63	22.323,63	
TORA E PICCILLI	CE	10.994,48	6.372.569,00	0,200	12.745,14	1.750,66	1.750,66	
TRENTOLA-DUCENTA	CE		60.278.390,00					
VAIRANO PATENORA	CE	66.232,64	36.902.085,00	0,200	73.804,17	7.571,53	7.571,53	
VALLE AGRICOLA	CE		4.641.874,00					
VALLE DI MADDALONI	CE	58.868,83	12.761.623,00	0,500	63.808,12	4.939,29	4.939,29	
VILLA DI BRIANO	CE	36.039,77	21.547.825,00	0,200	43.095,65	7.055,88	7.055,88	
VILLA LITERNO	CE	109.627,22	32.805.588,00	0,400	131.222,35	21.595,13	21.595,13	
VITULAZIO	CE	120.825,53	31.034.021,00	0,400	124.136,08	3.310,55	3.310,55	
ACERRA	NA		239.288.303,00					
AFRAGOLA	NA	1.201.346,44	254.333.104,00	0,500	1.271.665,52	70.319,08	70.319,08	
AGEROLA	NA	110.442,54	32.201.357,00	0,400	128.805,43	18.362,89	18.362,89	
ANACAPRI	NA	174.152,64	46.577.970,00	0,400	186.311,88	12.159,24	12.159,24	
ARZANO	NA	506.959,44	173.523.711,00	0,300	520.571,13	13.611,69	13.611,69	
BACOLI	NA	567.703,86	154.768.390,00	0,400	619.073,56	51.369,70	51.369,70	
BARANO D'ISCHIA	NA		48.179.660,00					
BOSCOREALE	NA	569.197,69	114.811.326,00	0,500	574.056,63	4.858,94	4.858,94	
BOSCOTRECASE	NA		61.867.473,00					
BRUSCIANO	NA	343.395,88	70.645.875,00	0,500	353.229,38	9.833,50	9.833,50	
CAIVANO	NA	544.282,46	143.057.387,00	0,400	572.229,55	27.947,09	27.947,09	
CALVIZZANO	NA	202.188,94	52.771.840,00	0,400	211.087,36	8.898,42	8.898,42	
CAMPOSANO	NA	124.770,39	26.996.569,00	0,500	134.982,85	10.212,46	10.212,46	
CAPRI	NA	337.455,50	72.048.133,00	0,500	360.240,67	22.785,17	22.785,17	
CARBONARA DI NOLA	NA	15.847,01	9.515.728,00	0,200	19.031,46	3.184,45	3.184,45	
CARDITO	NA	331.483,03	89.837.740,00	0,400	359.350,96	27.867,93	27.867,93	
CASALNUOVO DI NAPOLI	NA	1.049.619,14	219.605.554,00	0,500	1.098.027,77	48.408,63	48.408,63	
CASAMARCIANO	NA	37.915,93	20.107.885,00	0,200	40.215,77	2.299,84	2.299,84	
CASAMICCIOLA TERME	NA		49.173.493,00					
CASANDRINO	NA	196.308,26	51.921.565,00	0,400	207.686,26	11.378,00	11.378,00	
CASAVATORE	NA	483.318,44	100.698.758,00	0,500	503.493,79	20.175,35	20.175,35	
CASOLA DI NAPOLI	NA	45.824,78	13.390.975,00	0,400	53.563,90	7.739,12	7.739,12	
CASORIA	NA	2.014.423,72	426.938.680,00	0,500	2.134.693,40	120.269,68	120.269,68	
CASTELLAMMARE DI STABIA	NA	826.618,61	450.777.004,00	0,200	901.554,01	74.935,40	74.935,40	
CASTELLO DI CISTERNA	NA	146.932,77	31.208.344,00	0,500	156.041,72	9.108,95	9.108,95	
CERCOLA	NA	402.634,65	106.368.100,00	0,400	425.472,40	22.837,75	22.837,75	
CICCIANO	NA	322.846,70	66.555.802,00	0,500	332.779,01	9.932,31	9.932,31	
CIMITILE	NA	138.886,53	38.052.499,00	0,400	152.210,00	13.323,47	13.323,47	
COMIZIANO	NA		13.394.127,00					
CRISPANO	NA	73.234,96	40.072.163,00	0,200	80.144,33	6.909,37	6.909,37	
ERCOLANO	NA		297.811.341,00					
FORIO	NA	374.683,91	97.594.678,00	0,400	390.378,71	15.694,80	15.694,80	
FRATTAMAGGIORE	NA	546.975,06	190.060.092,00	0,300	570.180,28	23.205,22	23.205,22	
FRATTAMINORE	NA	255.044,77	57.133.328,00	0,500	285.666,64	30.621,87	30.621,87	
GIUGLIANO IN CAMPANIA	NA	835.702,03	523.845.032,00	0,200	1.047.690,06	211.988,03	211.988,03	
GRAGNANO	NA	294.263,07	161.942.390,00	0,200	323.884,78	29.621,71	29.621,71	
GRUMO NEVANO	NA	402.233,75	83.156.152,00	0,500	415.780,76	13.547,01	13.547,01	
ISCHIA	NA	685.823,29	138.716.301,00	0,500	693.581,51	7.758,22	7.758,22	
LACCO AMENO	NA		32.038.996,00					
LETTERE	NA	82.855,56	16.989.561,00	0,500	84.947,81	2.092,25	2.092,25	
LIVERI	NA	36.757,12	9.393.619,00	0,400	37.574,48	817,36	817,36	
MARANO DI NAPOLI	NA		336.798.252,00					
MARIGLIANELLA	NA	121.025,99	36.155.965,00	0,400	144.623,86	23.597,87	23.597,87	
MARIGLIANO	NA	358.776,10	192.685.926,00	0,200	385.371,85	26.595,75	26.595,75	
MASSA DI SOMMA	NA	64.287,81	21.531.770,00	0,300	64.595,31	307,50	307,50	
MASSALUBRENSE	NA		65.794.872,00					
MELITO DI NAPOLI	NA		136.741.163,00					
META	NA	281.326,01	63.672.011,00	0,500	318.360,06	37.034,05	37.034,05	
MONTE DI PROCIDA	NA		73.736.680,00					
MUGNANO DI NAPOLI	NA	291.370,02	156.967.976,00	0,200	313.935,95	22.565,93	22.565,93	
NAPOLI	NA	39.682.600,30	8.115.512.971,00	0,500	40.577.564,86	894.964,56	894.964,56	
NOLA	NA	414.941,08	213.971.510,00	0,200	427.943,02	13.001,94	13.001,94	

XV LEGISLATURA — DISEGNI DI LEGGE E RELAZIONI — DOCUMENTI

DENOMINAZIONE ENTE	SIGLA PROVINCIA	TOTALE EROGAZIONI IN BASE AL REDDITO IMPONIBILE I.R.P.E.F. ANNO 2000 (a)	REDDITO IMPONIBILE I.R.P.E.F. ANNO 2003	ALIQUOTE ANNO 2003 (1)	ADDIZIONALE SPETTANTE PER L'ANNO 2002 (b)	DIFFERENZA (b - a)	SALDI POSITIVI IN PAGAMENTO (2)	IMPORTI DA RECUPERARE SU EROGAZIONI SUCCESSIVE (2)
OTTAVIANO	NA	340.454,42	112.691.368,00	0,300	338.074,10	-2.380,32		-2.380,32
PALMA CAMPANIA	NA	136.351,58	75.410.086,00	0,200	150.820,17	14.468,59	14.468,59	
PIANO DI SORRENTO	NA	288.781,60	101.603.247,00	0,300	304.809,74	16.028,14	16.028,14	
PIMONTE	NA	61.600,64	17.354.451,00	0,400	69.417,80	7.817,16	7.817,16	
POGGIOMARINO	NA		82.138.865,00					
POLLENA TROCCHIA	NA		76.350.191,00					
POMIGLIANO D'ARCO	NA	1.378.673,66	283.425.327,00	0,500	1.417.126,64	38.452,98	38.452,98	
POMPEI	NA	292.114,40	156.138.467,00	0,200	312.276,93	20.162,53	20.162,53	
PORTICI	NA		505.985.549,00					
POZZUOLI	NA	2.320.217,41	509.978.032,00	0,500	2.549.890,16	229.672,75	229.672,75	
PROCIDA	NA	400.054,66	88.040.200,00	0,500	440.201,00	40.146,34	40.146,34	
QUALIANO	NA		83.033.224,00					
QUARTO	NA	664.880,51	178.031.726,00	0,400	712.126,90	47.246,39	47.246,39	
ROCCARAINOLA	NA		34.216.614,00					
SAN GENNARO VESUVIANO	NA	91.509,92	47.552.684,00	0,200	95.105,37	3.595,45	3.595,45	
SAN GIORGIO A CREMANO	NA	737.447,67	374.600.247,00	0,200	749.200,49	11.752,82	11.752,82	
SAN GIUSEPPE VESUVIANO	NA		124.927.924,00					
SAN PAOLO BEL SITO	NA	87.718,83	21.364.158,00	0,500	106.820,79	19.101,96	19.101,96	
SAN SEBASTIANO AL VESUVIO	NA	292.806,98	73.733.126,00	0,400	294.932,50	2.125,52	2.125,52	
SANT'AGNELLO	NA	265.935,94	65.151.616,00	0,450	293.182,27	27.246,33	27.246,33	
SANTA MARIA LA CARITA'	NA	135.341,44	40.271.471,00	0,400	161.085,88	25.744,44	25.744,44	
SANT'ANASTASIA	NA	295.159,48	156.736.790,00	0,200	313.473,58	18.314,10	18.314,10	
SANT'ANTIMO	NA	470.178,11	122.422.961,00	0,400	489.691,84	19.513,73	19.513,73	
SANT'ANTONIO ABATE	NA		79.572.778,00					
SAN VITALIANO	NA	146.758,22	32.629.416,00	0,500	163.147,08	16.388,86	16.388,86	
SAVIANO	NA	283.748,33	76.972.091,00	0,400	307.888,36	24.140,03	24.140,03	
SCISCIANO	NA	112.206,06	32.338.292,00	0,400	129.353,17	17.147,11	17.147,11	
SERRARA FONTANA	NA	81.208,58	16.015.418,00	0,500	80.077,09	-1.131,49		-1.131,49
SOMMA VESUVIANA	NA		162.444.854,00					
SORRENTO	NA	302.615,64	157.778.667,00	0,200	315.557,33	12.941,69	12.941,69	
STRIANO	NA	145.384,34	31.173.822,00	0,500	155.869,11	10.484,77	10.484,77	
TERZIGNO	NA	278.299,52	56.715.748,00	0,500	283.578,74	5.279,22	5.279,22	
TORRE ANNUNZIATA	NA	498.592,80	267.382.385,00	0,200	534.764,77	36.171,97	36.171,97	
TORRE DEL GRECO	NA	1.547.006,99	555.716.716,00	0,300	1.667.150,15	120.143,16	120.143,16	
TRECASE	NA	215.765,67	58.296.569,00	0,400	233.186,28	17.420,61	17.420,61	
TUFINO	NA		16.753.405,00					
VICO EQUENSE	NA	331.308,62	126.912.111,00	0,275	349.008,31	17.699,69	17.699,69	
VILLARICCA	NA		137.752.057,00					
VISCIANO	NA	31.163,33	18.577.445,00	0,200	37.154,89	5.991,56	5.991,56	
VOLLA	NA	264.301,63	96.229.602,00	0,300	288.688,81	24.387,18	24.387,18	
ACERNO	SA	20.274,98	9.810.782,00	0,200	19.621,56	-653,42		-653,42
AGROPOLI	SA	241.518,18	125.607.447,00	0,200	251.214,89	9.696,71	9.696,71	
ALBANELLA	SA	133.255,83	29.397.395,00	0,500	146.986,98	13.731,15	13.731,15	
ALFANO	SA		3.849.717,00					
ALTAVILLA SILENTINA	SA		29.727.573,00					
AMALFI	SA	199.103,90	39.720.506,00	0,500	198.602,53	-501,37		-501,37
ANGRI	SA	471.670,26	164.038.554,00	0,300	492.115,66	20.445,40	20.445,40	
AQUARA	SA	23.874,87	6.598.919,00	0,400	26.395,68	2.520,81	2.520,81	
ASCEA	SA	111.629,49	28.936.283,00	0,400	115.745,13	4.115,64	4.115,64	
ATENA LUCANA	SA	44.511,71	11.037.849,00	0,400	44.151,40	-360,31		-360,31
ATRANI	SA	31.078,58	6.187.182,00	0,500	30.935,91	-142,67		-142,67
AULETTA	SA	47.672,22	9.578.628,00	0,500	47.893,14	220,92	220,92	
BARONISSI	SA	452.766,35	101.112.549,00	0,500	505.562,75	52.796,40	52.796,40	
BATTIPAGLIA	SA		327.332.291,00					
BELLIZZI	SA	111.213,95	57.491.181,00	0,200	114.982,36	3.768,41	3.768,41	
BELLOSGUARDO	SA	9.035,62	5.271.525,00	0,200	10.543,05	1.507,43	1.507,43	
BRACIGLIANO	SA	49.053,41	24.452.389,00	0,200	48.904,78	-148,63		-148,63
BUCCINO	SA		25.346.947,00					
BUONABITACOLO	SA	30.474,76	10.579.781,00	0,300	31.739,34	1.264,58	1.264,58	
CAGGIANO	SA	56.068,97	12.001.318,00	0,500	60.006,59	3.937,62	3.937,62	
CALVANICO	SA	11.051,91	6.009.244,00	0,200	12.018,49	966,58	966,58	
CAMEROTA	SA	115.845,74	23.447.573,00	0,500	117.237,87	1.392,13	1.392,13	
CAMPAGNA	SA	132.657,85	67.395.433,00	0,200	134.790,87	2.133,02	2.133,02	
CAMPORA	SA		3.022.247,00					
CANNALONGA	SA		4.511.821,00					

XV LEGISLATURA — DISEGNI DI LEGGE E RELAZIONI — DOCUMENTI

DENOMINAZIONE ENTE	SIGLA PROVI NCIA	TOTALE EROGAZIONI IN BASE AL REDDITO IMPONIBILE I.R.P.E.F. ANNO 2000 (a)	REDDITO IMPONIBILE I.R.P.E.F. ANNO 2003	ALIQUOTE ANNO 2003 (1)	ADDIZIONALE SPETTANTE PER L'ANNO 2002 (b)	DIFFERENZA (b - a)	SALDI POSITIVI IN PAGAMENTO (2)	IMPORTI DA RECUPERARE SU EROGAZIONI SUCCESSIVE (2)
CAPACCIO	SA		95.614.310,00					
CASALBUONO	SA		6.356.409,00					
CASALETTO SPARTANO	SA		4.882.050,00					
CASAL VELINO	SA	94.768,97	26.029.061,00	0,400	104.116,24	9.347,27	9.347,27	
CASELLE IN PITTARI	SA	15.074,48	8.114.232,00	0,200	16.228,46	1.153,98	1.153,98	
CASTELCIVITA	SA	18.448,39	9.209.028,00	0,200	18.418,06	-30,33		-30,33
CASTELLABATE	SA	71.357,69	38.682.224,00	0,200	77.364,45	6.006,76	6.006,76	
CASTELNUOVO CILENTO	SA	21.644,36	10.958.293,00	0,200	21.916,59	272,23	272,23	
CASTELNUOVO DI CONZA	SA		2.173.680,00					
CASTEL SAN GIORGIO	SA	269.254,94	69.672.658,00	0,400	278.690,63	9.435,69	9.435,69	
CASTEL SAN LORENZO	SA		11.570.030,00					
CASTIGLIONE DEL GENOVESI	SA	16.392,37	5.298.681,00	0,300	15.896,04	-496,33		-496,33
CAVA DE' TIRRENI	SA	1.411.097,41	361.622.467,00	0,400	1.446.489,87	35.392,46	35.392,46	
CELLE DI BULGHERIA	SA		9.629.106,00					
CENTOLA	SA	100.195,25	21.273.594,00	0,500	106.367,97	6.172,72	6.172,72	
CERASO	SA	22.853,64	11.781.267,00	0,200	23.562,53	708,89	708,89	
CETARA	SA	69.265,90	15.430.931,00	0,500	77.154,66	7.888,76	7.888,76	
CICERALE	SA	9.912,76	5.339.401,00	0,200	10.678,80	766,04	766,04	
COLLIANO	SA		13.357.855,00					
CONCA DEI MARINI	SA	13.238,31	4.862.194,00	0,300	14.586,58	1.348,27	1.348,27	
CONTRONE	SA		4.561.860,00					
CONTURSI-TERME	SA	37.589,33	19.371.448,00	0,200	38.742,90	1.153,57	1.153,57	
CORBARA	SA	21.116,27	10.910.893,00	0,200	21.821,79	705,52	705,52	
CORLETO MONFORTE	SA		3.914.627,00					
CUCCARO VETERE	SA	15.189,34	3.862.035,00	0,400	15.448,14	258,80	258,80	
EBOLI	SA		219.560.823,00					
FELITTO	SA		5.730.298,00					
FISCIANO	SA	271.696,40	77.837.315,00	0,400	311.349,26	39.652,86	39.652,86	
FURORE	SA	19.794,68	4.485.096,00	0,500	22.425,48	2.630,80	2.630,80	
FUTANI	SA	8.148,73	4.956.727,00	0,200	9.913,45	1.764,72	1.764,72	
GIFFONI SEI CASALI	SA	67.047,96	19.414.168,00	0,400	77.656,67	10.608,71	10.608,71	
GIFFONI VALLE PIANA	SA	235.404,94	53.168.605,00	0,500	265.843,03	30.438,09	30.438,09	
GIOI	SA	25.358,62	6.556.803,00	0,400	26.227,21	868,59	868,59	
GIUNGANO	SA	8.708,42	4.975.976,00	0,200	9.951,95	1.243,53	1.243,53	
ISPANI	SA	11.944,94	6.160.915,00	0,200	12.321,83	376,89	376,89	
LAUREANA CILENTO	SA		4.512.039,00					
LAURINO	SA	14.426,35	7.778.718,00	0,200	15.557,44	1.131,09	1.131,09	
LAURITO	SA	21.112,25	4.701.312,00	0,500	23.506,56	2.394,31	2.394,31	
LAVIANO	SA		5.204.568,00					
LUSTRA	SA		4.134.380,00					
MAGLIANO VETERE	SA	9.545,30	5.172.728,00	0,200	10.345,46	800,16	800,16	
MAIORI	SA	133.154,49	35.601.163,00	0,400	142.404,65	9.250,16	9.250,16	
MERCATO SAN SEVERINO	SA	441.844,50	116.114.289,00	0,400	464.457,16	22.612,66	22.612,66	
MINORI	SA	78.205,74	19.366.958,00	0,400	77.467,83	-737,91		-737,91
MOIO DELLA CIVITELLA	SA	15.587,99	8.897.068,00	0,200	17.794,14	2.206,15	2.206,15	
MONTANO ANTILIA	SA		7.543.253,00					
MONTECORICE	SA		10.841.971,00					
MONTECORVINO PUGLIANO	SA	147.379,85	42.177.421,00	0,400	168.709,68	21.329,83	21.329,83	
MONTECORVINO ROVELLA	SA	107.574,28	60.870.990,00	0,200	121.741,98	14.167,70	14.167,70	
MONTEFORTE CILENTO	SA		3.035.166,00					
MONTE SAN GIACOMO	SA		6.229.859,00					
MONTESANO SULLA MARCELL	SA	54.585,00	27.347.210,00	0,200	54.694,42	109,42	109,42	
MORIGERATI	SA	9.055,26	2.481.600,00	0,400	9.926,40	871,14	871,14	
NOCERA INFERIORE	SA	1.260.584,64	321.595.744,00	0,400	1.286.382,98	25.798,34	25.798,34	
NOCERA SUPERIORE	SA	524.622,34	144.985.470,00	0,400	579.941,88	55.319,54	55.319,54	
NOVI VELIA	SA	45.524,09	9.514.031,00	0,500	47.570,16	2.046,07	2.046,07	
OGLIASTRO CILENTO	SA	44.295,49	12.172.796,00	0,400	48.691,18	4.395,69	4.395,69	
OLEVANO SUL TUSCIANO	SA	113.564,19	31.217.409,00	0,400	124.869,64	11.305,45	11.305,45	
OLIVETO CITRA	SA	33.878,49	18.450.915,00	0,200	36.901,83	3.023,34	3.023,34	
OMIGNANO	SA	26.096,01	6.884.847,00	0,400	27.539,39	1.443,38	1.443,38	
ORRIA	SA	9.523,75	4.907.737,00	0,200	9.815,47	291,72	291,72	
OTTATI	SA		4.347.313,00					
PADULA	SA	46.012,84	22.466.253,00	0,200	44.932,51	-1.080,33		-1.080,33
PAGANI	SA	619.089,51	160.154.235,00	0,400	640.616,94	21.527,43	21.527,43	
PALOMONTE	SA	27.750,28	15.093.212,00	0,200	30.186,42	2.436,14	2.436,14	

XV LEGISLATURA — DISEGNI DI LEGGE E RELAZIONI — DOCUMENTI

DENOMINAZIONE ENTE	SIGLA PROVI NCIA	TOTALE EROGAZIONI IN BASE AL REDDITO IMPONIBILE I.R.P.E.F. ANNO 2000 (a)	REDDITO IMPONIBILE I.R.P.E.F. ANNO 2003	ALIQUOTE ANNO 2003 (1)	ADDIZIONALE SPETTANTE PER L'ANNO 2002 (b)	DIFFERENZA (b - a)	SALDI POSITIVI IN PAGAMENTO (2)	IMPORTI DA RECUPERARE SU EROGAZIONI SUCCESSIVE (2)
PELLEZZANO	SA	261.601,71	76.245.816,00	0,400	304.983,26	43.381,55	43.381,55	
PERDIFUMO	SA		7.468.362,00					
PERITO	SA	13.867,42	4.863.121,00	0,400	19.452,48	5.585,06	5.585,06	
PERTOSA	SA	8.066,52	3.823.195,00	0,200	7.646,39	-420,13		-420,13
PETINA	SA		4.361.256,00					
PIAGGINE	SA	18.385,32	9.646.554,00	0,200	19.293,11	907,79	907,79	
PISCIOTTA	SA	27.118,07	15.386.851,00	0,200	30.773,70	3.655,63	3.655,63	
POLLA	SA	159.689,09	30.452.333,00	0,500	152.261,67	-7.427,42		-7.427,42
POLLICA	SA	26.029,54	13.858.476,00	0,200	27.716,95	1.687,41	1.687,41	
PONTECAGNANO FAIANO	SA	635.766,48	147.526.846,00	0,500	737.634,23	101.867,75	101.867,75	
POSITANO	SA	60.515,25	30.360.627,00	0,200	60.721,25	206,00	206,00	
POSTIGLIONE	SA	41.346,13	8.359.065,00	0,500	41.795,33	449,20	449,20	
PRAIANO	SA	43.293,22	11.372.770,00	0,400	45.491,08	2.197,86	2.197,86	
PRIGNANO CILENTO	SA	6.482,04	4.017.383,00	0,200	8.034,77	1.552,73	1.552,73	
RAVELLO	SA	49.861,98	17.036.886,00	0,300	51.110,66	1.248,68	1.248,68	
RICIGLIANO	SA	8.140,87	4.646.527,00	0,200	9.293,05	1.152,18	1.152,18	
ROCCADASPIDE	SA	62.061,44	33.541.641,00	0,200	67.083,28	5.021,84	5.021,84	
ROCCAGLORIOSA	SA		8.512.224,00					
ROCCAPIEMONTE	SA	109.309,64	59.193.324,00	0,200	118.386,65	9.077,01	9.077,01	
ROFRANO	SA	22.776,12	5.207.984,00	0,500	26.039,92	3.263,80	3.263,80	
ROMAGNANO AL MONTE	SA	5.222,15	1.867.482,00	0,400	7.469,93	2.247,78	2.247,78	
ROSCIGNO	SA	17.018,72	4.844.985,00	0,400	19.379,94	2.361,22	2.361,22	
RUTINO	SA	14.964,12	4.431.010,00	0,400	17.724,04	2.759,92	2.759,92	
SACCO	SA		3.340.258,00					
SALA CONSILINA	SA	345.031,60	71.546.330,00	0,500	357.731,65	12.700,05	12.700,05	
SALENTO	SA	38.641,85	10.380.813,00	0,400	41.523,25	2.881,40	2.881,40	
SALERNO	SA	5.822.263,04	1.456.023.658,00	0,400	5.824.094,63	1.831,59	1.831,59	
SALVITELLE	SA		2.747.613,00					
SAN CIPRIANO PICENTINO	SA	151.524,60	36.307.144,00	0,500	181.535,72	30.011,12	30.011,12	
SAN GIOVANNI A PIRO	SA		14.381.896,00					
SAN GREGORIO MAGNO	SA		18.359.027,00					
SAN MANGO PIEMONTE	SA	34.196,29	13.241.441,00	0,300	39.724,32	5.528,03	5.528,03	
SAN MARZANO SUL SARNO	SA	164.463,07	34.155.975,00	0,500	170.779,88	6.316,81	6.316,81	
SAN MAURO CILENTO	SA	14.038,26	3.920.096,00	0,500	19.600,48	5.562,22	5.562,22	
SAN MAURO LA BRUCA	SA		3.578.909,00					
SAN PIETRO AL TANAGRO	SA		8.946.312,00					
SAN RUFO	SA		7.795.029,00					
SANTA MARINA	SA		14.095.649,00					
SANT'ANGELO A FASANELLA	SA	12.025,07	4.695.261,00	0,300	14.085,78	2.060,71	2.060,71	
SANT'ARSENIO	SA	34.436,15	16.779.403,00	0,200	33.558,81	-877,34		-877,34
SANT'EGIDIO DEL MONTE ALBI	SA	120.307,78	33.615.844,00	0,350	117.655,45	-2.652,33		-2.652,33
SANTOMENNA	SA		1.781.468,00					
SAN VALENTINO TORIO	SA	135.119,68	35.816.008,00	0,400	143.264,03	8.144,35	8.144,35	
SANZA	SA		9.549.343,00					
SAPRI	SA		49.869.776,00					
SARNO	SA	557.145,21	142.826.855,00	0,400	571.307,42	14.162,21	14.162,21	
SASSANO	SA	36.475,59	20.442.280,00	0,200	40.884,56	4.408,97	4.408,97	
SCAFATI	SA	1.028.881,87	273.168.966,00	0,400	1.092.675,86	63.793,99	63.793,99	
SCALA	SA	19.145,46	6.468.412,00	0,300	19.405,24	259,78	259,78	
SERRAMEZZANA	SA	2.428,45	1.298.382,00	0,200	2.596,76	168,31	168,31	
SERRE	SA	80.090,89	17.317.582,00	0,500	86.587,91	6.497,02	6.497,02	
SESSA CILENTO	SA		7.092.547,00					
SIANO	SA	93.441,24	50.639.777,00	0,200	101.279,55	7.838,31	7.838,31	
SICIGNANO DEGLI ALBURNI	SA	53.053,98	14.980.928,00	0,400	59.923,71	6.869,73	6.869,73	
STELLA CILENTO	SA	6.630,87	3.848.077,00	0,200	7.696,15	1.065,28	1.065,28	
STIO	SA		4.859.467,00					
TEGGIANO	SA	138.262,64	35.017.552,00	0,400	140.070,21	1.807,57	1.807,57	
TORCHIARA	SA	15.618,39	9.593.306,00	0,200	19.186,61	3.568,22	3.568,22	
TORRACA	SA		6.273.199,00					
TORRE ORSAIA	SA	22.593,32	12.791.132,00	0,200	25.582,26	2.988,94	2.988,94	
TORTORELLA	SA		2.298.797,00					
TRAMONTI	SA		13.612.194,00					
TRENTINARA	SA		5.910.789,00					
VALLE DELL'ANGELO	SA	3.777,66	2.072.951,00	0,200	4.145,90	368,24	368,24	
VALLO DELLA LUCANIA	SA	329.586,62	67.835.573,00	0,500	339.177,87	9.591,25	9.591,25	

XV LEGISLATURA — DISEGNI DI LEGGE E RELAZIONI — DOCUMENTI

DENOMINAZIONE ENTE	SIGLA PROVINCIA	TOTALE EROGAZIONI IN BASE AL REDDITO IMPONIBILE I.R.P.E.F. ANNO 2000 (a)	REDDITO IMPONIBILE I.R.P.E.F. ANNO 2003	ALIQUOTE ANNO 2003 (1)	ADDIZIONALE SPETTANTE PER L'ANNO 2002 (b)	DIFFERENZA (b - a)	SALDI POSITIVI IN PAGAMENTO (2)	IMPORTI DA RECUPERARE SU EROGAZIONI SUCCESSIVE (2)
VALVA	SA		7.102.926,00					
VIBONATI	SA	34.576,93	18.195.996,00	0,200	36.391,99	1.815,06	1.815,06	
VIETRI SUL MARE	SA	210.189,04	56.172.586,00	0,400	224.690,34	14.501,30	14.501,30	
ACQUAVIVA DELLE FONTI	BA	648.781,25	165.696.780,00	0,400	662.787,12	14.005,87	14.005,87	
ADELFA	BA	503.473,49	104.234.302,00	0,500	521.171,51	17.698,02	17.698,02	
ALBEROBELLO	BA		80.511.058,00					
ALTAMURA	BA		397.205.807,00					
ANDRIA	BA	902.708,33	448.957.336,00	0,200	897.914,67	-4.793,66		-4.793,66
BARI	BA	16.587.248,82	3.370.797.062,00	0,500	16.853.985,31	266.736,49	266.736,49	
BARLETTA	BA		573.569.612,00					
BINETTO	BA	24.198,43	11.877.002,00	0,200	23.754,00	-444,43		-444,43
BISCEGLIE	BA	1.402.060,73	287.786.688,00	0,500	1.438.933,44	36.872,71	36.872,71	
BITETTO	BA	264.031,92	68.628.925,00	0,400	274.515,70	10.483,78	10.483,78	
BITONTO	BA	1.306.999,52	324.189.295,00	0,400	1.296.757,18	-10.242,34		-10.242,34
BITRITTO	BA	341.571,54	73.592.030,00	0,500	367.960,15	26.388,61	26.388,61	
CANOSA DI PUGLIA	BA	577.496,75	146.369.533,00	0,400	585.478,13	7.981,38	7.981,38	
CAPURSO	BA		91.085.638,00					
CASAMASSIMA	BA		116.586.916,00					
CASSANO DELLE MURGE	BA	424.615,73	87.968.892,00	0,500	439.844,46	15.228,73	15.228,73	
CASTELLANA GROTTE	BA	513.469,08	131.112.201,00	0,400	524.448,80	10.979,72	10.979,72	
CELLAMARE	BA	57.836,16	29.900.934,00	0,200	59.801,87	1.965,71	1.965,71	
CONVERSANO	BA	646.483,93	166.283.875,00	0,400	665.135,50	18.651,57	18.651,57	
CORATO	BA	1.360.790,60	267.908.713,00	0,500	1.339.543,57	-21.247,03		-21.247,03
GIOIA DEL COLLE	BA		194.170.681,00					
GIOVINAZZO	BA	756.716,44	149.728.453,00	0,500	748.642,27	-8.074,17		-8.074,17
GRAVINA IN PUGLIA	BA	905.182,45	233.090.151,00	0,400	932.360,60	27.178,15	27.178,15	
GRUMO APPULA	BA	128.456,24	67.640.407,00	0,200	135.280,81	6.824,57	6.824,57	
LOCOROTONDO	BA	188.776,65	95.967.660,00	0,200	191.935,32	3.158,67	3.158,67	
MINERVINO MURGE	BA	223.257,37	46.776.067,00	0,500	233.880,34	10.622,97	10.622,97	
MODUGNO	BA		266.666.416,00					
MOLA DI BARI	BA	593.514,93	155.831.681,00	0,400	623.326,72	29.811,79	29.811,79	
MOLFETTA	BA	1.298.249,44	437.561.512,00	0,300	1.312.684,54	14.435,10	14.435,10	
MONOPOLI	BA	1.191.383,51	312.692.341,00	0,400	1.250.769,36	59.385,85	59.385,85	
NOCI	BA	258.031,85	130.207.856,00	0,200	260.415,71	2.383,86	2.383,86	
NOICATTARO	BA		149.558.100,00					
PALO DEL COLLE	BA		119.233.508,00					
POGGIORSINI	BA	26.759,28	6.162.806,00	0,400	24.651,22	-2.108,06		-2.108,06
POLIGNANO A MARE	BA	389.670,56	113.362.044,00	0,400	453.448,18	63.777,62	63.777,62	
PUTIGNANO	BA	411.959,06	205.791.423,00	0,200	411.582,85	-376,21		-376,21
RUTIGLIANO	BA	281.256,18	92.888.001,00	0,300	278.664,00	-2.592,18		-2.592,18
RUVO DI PUGLIA	BA	725.277,51	144.081.842,00	0,500	720.409,21	-4.868,30		-4.868,30
SAMMICHELE DI BARI	BA	190.893,80	48.188.351,00	0,400	192.753,40	1.859,60	1.859,60	
SANNICANDRO DI BARI	BA	148.297,08	50.868.428,00	0,300	152.605,28	4.308,20	4.308,20	
SANTERAMO IN COLLE	BA	324.522,38	169.548.774,00	0,200	339.097,55	14.575,17	14.575,17	
SPINAZZOLA	BA	156.642,33	43.775.292,00	0,350	153.213,52	-3.428,81		-3.428,81
TERLIZZI	BA	478.133,16	153.870.159,00	0,300	461.610,48	-16.522,68		-16.522,68
TORITTO	BA	226.826,59	44.870.120,00	0,500	224.350,60	-2.475,99		-2.475,99
TRANI	BA		347.067.113,00					
TRIGGIANO	BA	709.955,28	183.995.079,00	0,400	735.980,32	26.025,04	26.025,04	
TURI	BA		72.501.669,00					
VALENZANO	BA	253.264,91	132.291.348,00	0,200	264.582,70	11.317,79	11.317,79	
BRINDISI	BR	3.471.870,22	719.557.998,00	0,500	3.597.789,99	125.919,77	125.919,77	
CAROVIGNO	BR	371.650,66	76.956.937,00	0,500	384.784,69	13.134,03	13.134,03	
CEGLIE MESSAPICO	BR	222.249,96	110.411.315,00	0,200	220.822,63	-1.427,33		-1.427,33
CELLINO SAN MARCO	BR	161.395,75	39.726.034,00	0,400	158.904,14	-2.491,61		-2.491,61
CISTERNINO	BR	400.071,56	84.532.083,00	0,500	422.660,42	22.588,86	22.588,86	
ERCHIE	BR	189.807,64	38.619.862,00	0,500	193.099,31	3.291,67	3.291,67	
FASANO	BR		221.752.966,00					
FRANCAVILLA FONTANA	BR	605.406,37	205.183.763,00	0,300	615.551,29	10.144,92	10.144,92	
LATIANO	BR	334.971,81	86.885.568,00	0,400	347.542,27	12.570,46	12.570,46	
MESAGNE	BR	819.135,42	173.690.264,00	0,500	868.451,32	49.315,90	49.315,90	
ORIA	BR	310.617,97	84.359.647,00	0,400	337.438,59	26.820,62	26.820,62	
OSTUNI	BR	433.357,92	224.301.532,00	0,200	448.603,06	15.245,14	15.245,14	
SAN DONACI	BR	159.449,80	43.557.750,00	0,400	174.231,00	14.781,20	14.781,20	
SAN MICHELE SALENTINO	BR	116.158,82	30.661.484,00	0,400	122.645,94	6.487,12	6.487,12	

XV LEGISLATURA — DISEGNI DI LEGGE E RELAZIONI — DOCUMENTI

DENOMINAZIONE ENTE	SIGLA PROVINCIA	TOTALE EROGAZIONI IN BASE AL REDDITO IMPONIBILE I.R.P.E.F. ANNO 2000 (a)	REDDITO IMPONIBILE I.R.P.E.F. ANNO 2003	ALIQUOTE ANNO 2003 (1)	ADDIZIONALE SPETTANTE PER L'ANNO 2002 (b)	DIFFERENZA (b - a)	SALDI POSITIVI IN PAGAMENTO (2)	IMPORTI DA RECUPERARE SU EROGAZIONI SUCCESSIVE (2)
SAN PANCRAZIO SALENTINO	BR	118.078,88	62.897.888,00	0,200	125.795,78	7.716,90	7.716,90	
SAN PIETRO VERNOTICO	BR	462.541,21	93.266.999,00	0,500	466.335,00	3.793,79	3.793,79	
SAN VITO DEI NORMANNI	BR	538.459,76	114.763.181,00	0,500	573.815,91	35.356,15	35.356,15	
TORCHIAROLO	BR	59.383,48	28.297.817,00	0,200	56.595,63	-2.787,85		-2.787,85
TORRE SANTA SUSANNA	BR	194.720,42	51.397.612,00	0,400	205.590,45	10.870,03	10.870,03	
VILLA CASTELLI	BR	205.387,75	42.170.415,00	0,500	210.852,08	5.464,33	5.464,33	
ACCADIA	FG	80.676,48	15.901.232,00	0,500	79.506,16	-1.170,32		-1.170,32
ALBERONA	FG	13.147,40	3.716.358,00	0,400	14.865,43	1.718,03	1.718,03	
ANZANO DI PUGLIA	FG		6.519.494,00					
APRICENA	FG	325.543,79	68.471.433,00	0,500	342.357,17	16.813,38	16.813,38	
ASCOLI SATRIANO	FG	157.087,51	33.232.480,00	0,500	166.162,40	9.074,89	9.074,89	
BICCARI	FG		17.716.571,00					
BOVINO	FG	85.719,87	20.647.968,00	0,400	82.591,87	-3.128,00		-3.128,00
CAGNANO VARANO	FG		26.786.441,00					
CANDELA	FG	76.850,85	15.158.176,00	0,500	75.790,88	-1.059,97		-1.059,97
CARAPELLE	FG	124.502,93	25.012.924,00	0,500	125.064,62	561,69	561,69	
CARLANTINO	FG	9.182,28	4.873.946,00	0,200	9.747,89	565,61	565,61	
CARPINO	FG	71.010,17	15.831.927,00	0,500	79.159,64	8.149,47	8.149,47	
CASALNUOVO MONTEROTARO	FG	24.530,65	8.769.437,00	0,300	26.308,31	1.777,66	1.777,66	
CASALVECCHIO DI PUGLIA	FG	12.335,99	6.920.887,00	0,200	13.841,77	1.505,78	1.505,78	
CASTELLUCCIO DEI SAURI	FG	21.043,01	10.399.748,00	0,200	20.799,50	-243,51		-243,51
CASTELLUCCIO VALMAGGIORE	FG	11.807,55	6.404.886,00	0,200	12.809,77	1.002,22	1.002,22	
CASTELNUOVO DELLA DAUNIA	FG		7.724.564,00					
CELENZA VALFORTORE	FG		9.787.279,00					
CELLE DI SAN VITO	FG		1.016.882,00					
CERIGNOLA	FG	1.126.069,79	225.178.760,00	0,500	1.125.893,80	-175,99		-175,99
CHIEUTI	FG	26.662,43	6.936.493,00	0,400	27.745,97	1.083,54	1.083,54	
DELICETO	FG	50.080,45	24.625.901,00	0,200	49.251,80	-828,65		-828,65
FAETO	FG		3.801.589,00					
FOGGIA	FG	6.362.352,32	1.270.943.939,00	0,500	6.354.719,70	-7.632,62		-7.632,62
ISCHITELLA	FG	89.028,69	19.341.010,00	0,500	96.705,05	7.676,36	7.676,36	
ISOLE TREMITI	FG		2.851.456,00					
LESINA	FG	50.214,46	25.121.254,00	0,200	50.242,51	28,05	28,05	
LUCERA	FG	816.323,45	212.755.876,00	0,400	851.023,50	34.700,05	34.700,05	
MANFREDONIA	FG	1.578.895,25	328.984.596,00	0,500	1.644.922,98	66.027,73	66.027,73	
MARGHERITA DI SAVOIA	FG	358.904,89	70.466.558,00	0,500	352.332,79	-6.572,10		-6.572,10
MATTINATA	FG	126.505,76	33.492.581,00	0,400	133.970,32	7.464,56	7.464,56	
MONTELEONE DI PUGLIA	FG		5.991.089,00					
MONTE SANT'ANGELO	FG		76.537.524,00					
MOTTA MONTECORVINO	FG	20.349,30	5.673.624,00	0,400	22.694,50	2.345,20	2.345,20	
ORDONA	FG	57.658,24	11.361.719,00	0,500	56.808,60	-849,64		-849,64
ORSARA DI PUGLIA	FG	30.684,56	15.611.940,00	0,200	31.223,88	539,32	539,32	
ORTA NOVA	FG	140.285,18	72.451.601,00	0,200	144.903,20	4.618,02	4.618,02	
PANNI	FG	16.256,67	4.182.370,00	0,400	16.729,48	472,81	472,81	
PESCHICI	FG	80.040,23	17.342.361,00	0,500	86.711,81	6.671,58	6.671,58	
PIETRAMONTECORVINO	FG	70.276,60	15.516.045,00	0,500	77.580,23	7.303,63	7.303,63	
POGGIO IMPERIALE	FG	30.189,49	14.764.862,00	0,200	29.529,72	-659,77		-659,77
RIGNANO GARGANICO	FG	58.742,14	11.878.956,00	0,500	59.394,78	652,64	652,64	
ROCCHETTA SANT'ANTONIO	FG	22.295,28	10.662.896,00	0,200	21.325,79	-969,49		-969,49
RODI GARGANICO	FG	92.540,34	19.526.214,00	0,500	97.631,07	5.090,73	5.090,73	
ROSETO VALFORTORE	FG	18.101,84	4.694.350,00	0,400	18.777,40	675,56	675,56	
SAN FERDINANDO DI PUGLIA	FG	259.045,39	53.886.542,00	0,500	269.432,71	10.387,32	10.387,32	
SAN GIOVANNI ROTONDO	FG		190.474.362,00					
SAN MARCO IN LAMIS	FG	411.831,24	80.454.044,00	0,500	402.270,22	-9.561,02		-9.561,02
SAN MARCO LA CATOLA	FG	8.868,33	5.084.954,00	0,200	10.169,91	1.301,58	1.301,58	
SANNICANDRO GARGANICO	FG	273.158,13	69.561.767,00	0,400	278.247,07	5.088,94	5.088,94	
SAN PAOLO DI CIVITATE	FG	122.152,11	25.931.699,00	0,500	129.658,50	7.506,39	7.506,39	
SAN SEVERO	FG	1.399.383,34	290.089.406,00	0,500	1.450.447,03	51.063,69	51.063,69	
SANT'AGATA DI PUGLIA	FG	51.502,37	13.187.754,00	0,400	52.751,02	1.248,65	1.248,65	
SERRACAPRIOLA	FG	87.810,77	18.051.939,00	0,500	90.259,70	2.448,93	2.448,93	
STORNARA	FG	72.284,19	15.499.320,00	0,500	77.496,60	5.212,41	5.212,41	
STORNARELLA	FG	41.997,04	21.500.539,00	0,200	43.001,08	1.004,04	1.004,04	
TORREMGGIORE	FG	310.888,24	79.417.055,00	0,400	317.668,22	6.779,98	6.779,98	
TRINITAPOLI	FG	121.948,29	62.189.308,00	0,200	124.378,62	2.430,33	2.430,33	
TROIA	FG	86.659,64	43.382.672,00	0,200	86.765,34	105,70	105,70	

XV LEGISLATURA — DISEGNI DI LEGGE E RELAZIONI — DOCUMENTI

DENOMINAZIONE ENTE	SIGLA PROVINCIA	TOTALE EROGAZIONI IN BASE AL REDDITO IMPONIBILE I.R.P.E.F. ANNO 2000 (a)	REDDITO IMPONIBILE I.R.P.E.F. ANNO 2003	ALIQUOTE ANNO 2003 (1)	ADDIZIONALE SPETTANTE PER L'ANNO 2002 (b)	DIFFERENZA (b - a)	SALDI POSITIVI IN PAGAMENTO (2)	IMPORTI DA RECUPERARE SU EROGAZIONI SUCCESSIVE (2)
VICO DEL GARGANO	FG	149.064,55	39.465.902,00	0,400	157.863,61	8.799,06	8.799,06	
VIESTE	FG	319.065,67	65.359.846,00	0,500	326.799,23	7.733,56	7.733,56	
VOLTURARA APPULA	FG		2.825.055,00					
VOLTURINO	FG	45.660,63	9.648.531,00	0,500	48.242,66	2.582,03	2.582,03	
ZAPPONETA	FG	39.279,68	8.441.207,00	0,500	42.206,04	2.926,36	2.926,36	
ACQUARICA DEL CAPO	LE	81.122,29	15.806.828,00	0,500	79.034,14	-2.088,15		-2.088,15
ALESSANO	LE	132.737,81	31.512.876,00	0,400	126.051,50	-6.686,31		-6.686,31
ALEZIO	LE		29.048.392,00					
ALLISTE	LE	50.614,24	27.105.182,00	0,200	54.210,36	3.596,12	3.596,12	
ANDRANO	LE	151.808,95	31.232.713,00	0,500	156.163,57	4.354,62	4.354,62	
ARADEO	LE	191.589,75	40.122.551,00	0,500	200.612,76	9.023,01	9.023,01	
ARNESANO	LE	77.719,24	20.368.590,00	0,400	81.474,36	3.755,12	3.755,12	
BAGNOLO DEL SALENTO	LE		8.199.175,00					
BOTRUGNO	LE	72.303,65	15.701.387,00	0,500	78.506,94	6.203,29	6.203,29	
CALIMERA	LE	151.871,45	54.126.339,00	0,300	162.379,02	10.507,57	10.507,57	
CAMPI SALENTINA	LE	324.338,82	65.843.594,00	0,500	329.217,97	4.879,15	4.879,15	
CANNOLE	LE		7.992.217,00					
CAPRARICA DI LECCE	LE	68.014,19	17.369.938,00	0,400	69.479,75	1.465,56	1.465,56	
CARMIANO	LE	260.644,50	68.094.147,00	0,400	272.376,59	11.732,09	11.732,09	
CARPIGNANO SALENTINO	LE		18.929.316,00					
CASARANO	LE		119.156.652,00					
CASTRI DI LECCE	LE		16.422.168,00					
CASTRIGNANO DE' GRECI	LE		17.836.909,00					
CASTRIGNANO DEL CAPO	LE		25.068.665,00					
CASTRO	LE		14.071.943,00					
CAVALLINO	LE	370.907,41	75.270.623,00	0,500	376.353,12	5.445,71	5.445,71	
COLLEPASSO	LE	130.580,12	32.923.158,00	0,400	131.692,63	1.112,51	1.112,51	
COPERTINO	LE	347.702,80	118.010.410,00	0,300	354.031,23	6.328,43	6.328,43	
CORIGLIANO D'OTRANTO	LE		30.938.018,00					
CORSANO	LE	49.652,52	24.711.837,00	0,200	49.423,67	-228,85		-228,85
CURSI	LE	35.364,11	18.909.185,00	0,200	37.818,37	2.454,26	2.454,26	
CUTROFIANO	LE		44.595.058,00					
DISO	LE	40.082,60	21.036.106,00	0,200	42.072,21	1.989,61	1.989,61	
GAGLIANO DEL CAPO	LE		26.689.597,00					
GALATINA	LE	661.913,28	178.578.324,00	0,375	669.668,72	7.755,44	7.755,44	
GALATONE	LE	151.198,58	79.925.869,00	0,200	159.851,74	8.653,16	8.653,16	
GALLIPOLI	LE	501.498,26	128.106.433,00	0,400	512.425,73	10.927,47	10.927,47	
GIUGGIANELLO	LE	28.437,23	7.286.732,00	0,400	29.146,93	709,70	709,70	
GIURDIGNANO	LE	16.794,09	9.318.185,00	0,200	18.636,37	1.842,28	1.842,28	
GUAGNANO	LE	157.645,15	32.810.610,00	0,500	164.053,05	6.407,90	6.407,90	
LECCE	LE		995.440.066,00					
LEQUILE	LE	91.361,27	48.109.919,00	0,200	96.219,84	4.858,57	4.858,57	
LEVERANO	LE		61.482.165,00					
LIZZANELLO	LE	189.628,02	53.109.726,00	0,400	212.438,90	22.810,88	22.810,88	
MAGLIE	LE	599.378,17	126.221.008,00	0,500	631.105,04	31.726,87	31.726,87	
MARTANO	LE	176.835,09	45.630.713,00	0,400	182.522,85	5.687,76	5.687,76	
MARTIGNANO	LE	40.207,60	10.514.638,00	0,400	42.058,55	1.850,95	1.850,95	
MATINO	LE		58.194.351,00					
MELENDUGNO	LE	194.936,62	50.703.831,00	0,400	202.815,32	7.878,70	7.878,70	
MELISSANO	LE	129.967,51	34.164.178,00	0,400	136.656,71	6.689,20	6.689,20	
MELPIGNANO	LE		10.644.892,00					
MIGGIANO	LE		19.394.738,00					
MINERVINO DI LECCE	LE		20.514.387,00					
MONTERONI DI LECCE	LE	363.745,18	74.561.112,00	0,500	372.805,56	9.060,38	9.060,38	
MONTESANO SALENTINO	LE		14.509.371,00					
MORCIANO DI LEUCA	LE	62.221,34	16.220.718,00	0,400	64.882,87	2.661,53	2.661,53	
MURO LECCESE	LE	131.541,29	27.066.503,00	0,500	135.332,52	3.791,23	3.791,23	
NARDO'	LE	874.898,93	179.677.800,00	0,500	898.389,00	23.490,07	23.490,07	
NEVIANO	LE	52.100,74	27.249.799,00	0,200	54.499,60	2.398,86	2.398,86	
NOCIGLIA	LE	64.151,54	16.292.479,00	0,400	65.169,92	1.018,38	1.018,38	
NOVOLI	LE	90.593,25	44.858.840,00	0,200	89.717,68	-875,57		-875,57
ORTELLE	LE	71.946,10	14.504.384,00	0,500	72.521,92	575,82	575,82	
OTRANTO	LE		38.493.039,00					
PALMARIGGI	LE		8.541.499,00					
PARABITA	LE	214.749,90	52.547.810,00	0,400	210.191,24	-4.558,66		-4.558,66

XV LEGISLATURA — DISEGNI DI LEGGE E RELAZIONI — DOCUMENTI

DENOMINAZIONE ENTE	SIGLA PROVI NCIA	TOTALE EROGAZIONI IN BASE AL REDDITO IMPONIBILE I.R.P.E.F. ANNO 2000 (a)	REDDITO IMPONIBILE I.R.P.E.F. ANNO 2003	ALIQUOTE ANNO 2003 (1)	ADDIZIONALE SPETTANTE PER L'ANNO 2002 (b)	DIFFERENZA (b - a)	SALDI POSITIVI IN PAGAMENTO (2)	IMPORTI DA RECUPERARE SU EROGAZIONI SUCCESSIVE (2)
PATU'	LE	13.764,78	7.329.214,00	0,200	14.658,43	893,65	893,65	
POGGIARDO	LE	169.900,34	35.157.170,00	0,500	175.785,85	5.885,51	5.885,51	
PORTO CESAREO	LE		17.197.572,00					
PRESICCE	LE		24.642.872,00					
RACALE	LE		48.045.778,00					
RUFFANO	LE	78.304,83	41.012.859,00	0,200	82.025,72	3.720,89	3.720,89	
SALICE SALENTINO	LE	172.591,82	46.643.687,00	0,400	186.574,75	13.982,93	13.982,93	
SALVE	LE	38.932,82	20.004.647,00	0,200	40.009,29	1.076,47	1.076,47	
SANARICA	LE	28.934,97	7.598.686,00	0,400	30.394,74	1.459,77	1.459,77	
SAN CASSIANO	LE	63.736,56	13.329.045,00	0,500	66.645,23	2.908,67	2.908,67	
SAN CESARIO DI LECCE	LE	97.544,89	49.934.345,00	0,200	99.868,69	2.323,80	2.323,80	
SAN DONATO DI LECCE	LE	126.665,68	34.104.110,00	0,400	136.416,44	9.750,76	9.750,76	
SANNICOLA	LE		31.489.908,00					
SAN PIETRO IN LAMA	LE	31.424,29	20.688.200,00	0,150	31.032,30	-391,99		-391,99
SANTA CESAREA TERME	LE		19.175.280,00					
SCORRANO	LE	169.590,67	35.473.776,00	0,500	177.368,88	7.778,21	7.778,21	
SECLI'	LE		8.367.671,00					
SOGLIANO CA VOUR	LE	96.704,23	20.433.054,00	0,500	102.165,27	5.461,04	5.461,04	
SOLETO	LE	63.746,13	33.744.552,00	0,200	67.489,10	3.742,97	3.742,97	
SPECCHIA	LE	49.224,59	24.199.141,00	0,200	48.398,28	-826,31		-826,31
SPONGANO	LE	98.905,82	20.601.377,00	0,500	103.006,89	4.101,07	4.101,07	
SQUINZANO	LE	169.330,52	86.246.858,00	0,200	172.493,72	3.163,20	3.163,20	
STERNATIA	LE	38.533,04	19.489.129,00	0,200	38.978,26	445,22	445,22	
SUPERSANO	LE		19.783.411,00					
SURANO	LE	37.103,98	9.778.372,00	0,400	39.113,49	2.009,51	2.009,51	
SURBO	LE		69.777.769,00					
TAURISANO	LE	190.742,89	50.498.113,00	0,400	201.992,45	11.249,56	11.249,56	
TAVIANO	LE	292.899,88	63.071.929,00	0,500	315.359,65	22.459,77	22.459,77	
TIGGIANO	LE	52.570,35	13.556.976,00	0,400	54.227,90	1.657,55	1.657,55	
TREPUIZZI	LE	407.419,60	81.333.138,00	0,500	406.665,69	-753,91		-753,91
TRICASE	LE	567.094,61	112.716.105,00	0,500	563.580,53	-3.514,08		-3.514,08
TUGLIE	LE	50.211,08	26.450.246,00	0,200	52.900,49	2.689,41	2.689,41	
UGENTO	LE	240.928,63	48.737.700,00	0,500	243.688,50	2.759,87	2.759,87	
UGGIANO LA CHIESA	LE	41.214,37	21.970.651,00	0,200	43.941,30	2.726,93	2.726,93	
VEGLIE	LE		65.897.224,00					
VERNOLE	LE	172.963,44	44.244.867,00	0,400	176.979,47	4.016,03	4.016,03	
ZOLLINO	LE	22.533,99	12.193.771,00	0,200	24.387,54	1.853,55	1.853,55	
AVETRANA	TA	182.794,62	35.609.721,00	0,500	178.048,61	-4.746,01		-4.746,01
CAROSINO	TA	189.697,83	40.910.927,00	0,500	204.554,64	14.856,81	14.856,81	
CASTELLANETA	TA	550.222,27	114.028.371,00	0,500	570.141,86	19.919,59	19.919,59	
CRISPIANO	TA	419.339,76	88.593.925,00	0,500	442.969,63	23.629,87	23.629,87	
FAGGIANO	TA	40.024,05	20.660.807,00	0,200	41.321,61	1.297,56	1.297,56	
FRAGAGNANO	TA	137.724,34	33.989.536,00	0,400	135.958,14	-1.766,20		-1.766,20
GINOSA	TA	213.989,74	114.074.719,00	0,200	228.149,44	14.159,70	14.159,70	
GROTTAGLIE	TA	943.201,98	200.300.063,00	0,500	1.001.500,32	58.298,34	58.298,34	
LATERZA	TA	147.326,92	81.217.195,00	0,200	162.434,39	15.107,47	15.107,47	
LEPORANO	TA	176.880,15	52.043.165,00	0,400	208.172,66	31.292,51	31.292,51	
LIZZANO	TA	244.560,44	52.155.413,00	0,500	260.777,07	16.216,63	16.216,63	
MANDURIA	TA	900.679,03	178.928.956,00	0,500	894.644,78	-6.034,25		-6.034,25
MARTINA FRANCA	TA	1.323.051,49	337.015.379,00	0,400	1.348.061,52	25.010,03	25.010,03	
MARUGGIO	TA	155.009,99	33.045.390,00	0,500	165.226,95	10.216,96	10.216,96	
MASSAFRA	TA	717.369,78	192.733.091,00	0,400	770.932,36	53.562,58	53.562,58	
MONTEIASI	TA	162.563,56	35.656.338,00	0,500	178.281,69	15.718,13	15.718,13	
MONTEMESOLA	TA		27.515.091,00					
MONTEPARANO	TA	29.466,51	15.547.057,00	0,200	31.094,11	1.627,60	1.627,60	
MOTTOLA	TA	468.447,80	95.920.013,00	0,500	479.600,07	11.152,27	11.152,27	
PALAGIANELLO	TA	191.088,61	40.543.468,00	0,500	202.717,34	11.628,73	11.628,73	
PALAGIANO	TA		86.708.648,00					
PULSANO	TA	247.725,45	66.430.137,00	0,400	265.720,55	17.995,10	17.995,10	
ROCCAFORZATA	TA	40.457,61	11.117.515,00	0,400	44.470,06	4.012,45	4.012,45	
SAN GIORGIO IONICO	TA	413.740,60	114.219.280,00	0,400	456.877,12	43.136,52	43.136,52	
SAN MARZANO DI SAN GIUSEPPE	TA	226.297,30	47.820.040,00	0,500	239.100,20	12.802,90	12.802,90	
SAVA	TA	433.303,87	88.459.120,00	0,500	442.295,60	8.991,73	8.991,73	
STATTE	TA	334.492,08	98.549.957,00	0,400	394.199,83	59.707,75	59.707,75	
TARANTO	TA	7.321.500,97	1.890.684.408,00	0,400	7.562.737,63	241.236,66	241.236,66	

XV LEGISLATURA — DISEGNI DI LEGGE E RELAZIONI — DOCUMENTI

DENOMINAZIONE ENTE	SIGLA PROVI NCIA	TOTALE EROGAZIONI IN BASE AL REDDITO IMPONIBILE I.R.P.E.F. ANNO 2000 (a)	REDDITO IMPONIBILE I.R.P.E.F. ANNO 2003	ALIQUOTE ANNO 2003 (1)	ADDIZIONALE SPETTANTE PER L'ANNO 2002 (b)	DIFFERENZA (b - a)	SALDI POSITIVI IN PAGAMENTO (2)	IMPORTI DA RECUPERARE SU EROGAZIONI SUCCESSIVE (2)
TORRICELLA	TA	113.016,33	23.150.418,00	0,500	115.752,09	2.735,76	2.735,76	
ACCETTURA	MT	34.519,10	8.564.656,00	0,400	34.258,62	-260,48		-260,48
ALIANO	MT	10.221,66	5.050.911,00	0,200	10.101,82	-119,84		-119,84
BERNALDA	MT	266.941,86	64.624.892,00	0,400	258.499,57	-8.442,29		-8.442,29
CALCIANO	MT		5.299.905,00					
CIRIGLIANO	MT	4.202,14	2.279.183,00	0,200	4.558,37	356,23	356,23	
COLOBRARO	MT	18.811,00	6.763.169,00	0,300	20.289,51	1.478,51	1.478,51	
CRACO	MT		3.029.455,00					
FERRANDINA	MT	109.998,84	55.319.727,00	0,200	110.639,45	640,61	640,61	
GARAGUSO	MT	22.936,60	4.596.617,00	0,500	22.983,09	46,49	46,49	
GORGOGNONE	MT		6.567.778,00					
GRASSANO	MT	60.773,13	29.835.639,00	0,200	59.671,28	-1.101,85		-1.101,85
GROTTOLE	MT	34.878,72	11.504.050,00	0,300	34.512,15	-366,57		-366,57
IRSINA	MT		27.212.995,00					
MATERA	MT	1.660.004,74	554.470.045,00	0,300	1.663.410,14	3.405,40	3.405,40	
MIGLIONICO	MT	78.221,50	15.105.026,00	0,500	75.525,13	-2.696,37		-2.696,37
MONTALBANO IONICO	MT	85.790,26	43.015.238,00	0,200	86.030,48	240,22	240,22	
MONTESCAGLIOSO	MT	242.212,43	48.474.783,00	0,500	242.373,92	161,49	161,49	
NOVA SIRI	MT		33.256.981,00					
OLIVETO LUCANO	MT	12.169,03	2.880.487,00	0,400	11.521,95	-647,08		-647,08
PISTICCI	MT	505.179,58	102.158.174,00	0,500	510.790,87	5.611,29	5.611,29	
POLICORO	MT	429.463,74	89.500.587,00	0,500	447.502,94	18.039,20	18.039,20	
POMARICO	MT	81.043,60	20.988.921,00	0,400	83.955,68	2.912,08	2.912,08	
ROTONDELLA	MT	50.052,30	11.886.554,00	0,400	47.546,22	-2.506,08		-2.506,08
SALANDRA	MT	75.721,47	17.768.514,00	0,400	71.074,06	-4.647,41		-4.647,41
SAN GIORGIO LUCANO	MT	34.673,76	7.282.739,00	0,500	36.413,70	1.739,94	1.739,94	
SAN MAURO FORTE	MT		7.333.991,00					
SCANZANO JONICO	MT	129.683,17	27.924.889,00	0,500	139.624,45	9.941,28	9.941,28	
STIGLIANO	MT	64.246,14	32.231.643,00	0,200	64.463,29	217,15	217,15	
TRICARICO	MT	179.982,10	34.584.462,00	0,500	172.922,31	-7.059,79		-7.059,79
TURSI	MT	111.220,15	22.895.194,00	0,500	114.475,97	3.255,82	3.255,82	
VALSINNI	MT	43.761,70	9.349.734,00	0,500	46.748,67	2.986,97	2.986,97	
ABRIOLA	PZ		7.031.081,00					
ACERENZA	PZ	25.959,70	14.802.460,00	0,200	29.604,92	3.645,22	3.645,22	
ALBANO DI LUCANIA	PZ	39.944,09	8.289.208,00	0,500	41.446,04	1.501,95	1.501,95	
ANZI	PZ	30.844,75	7.548.422,00	0,400	30.193,69	-651,06		-651,06
ARMENTO	PZ		3.690.230,00					
APELLA	PZ	83.946,79	21.491.319,00	0,400	85.965,28	2.018,49	2.018,49	
AVIGLIANO	PZ	396.555,19	80.051.907,00	0,500	400.259,54	3.704,35	3.704,35	
BALVANO	PZ	38.454,79	7.566.028,00	0,500	37.830,14	-624,65		-624,65
BANZI	PZ		8.717.861,00					
BARAGIANO	PZ	72.886,42	14.858.276,00	0,500	74.291,38	1.404,96	1.404,96	
BARILE	PZ	97.686,79	18.937.099,00	0,500	94.685,50	-3.001,29		-3.001,29
BELLA	PZ		23.618.948,00					
BRIENZA	PZ		18.115.845,00					
BRINDISI MONTAGNA	PZ		4.390.488,00					
CALVELLO	PZ		9.075.760,00					
CALVERA	PZ	3.622,78	2.073.822,00	0,200	4.147,64	524,86	524,86	
CAMPOMAGGIORE	PZ	26.264,34	5.460.945,00	0,500	27.304,73	1.040,39	1.040,39	
CANCELLARA	PZ		7.953.408,00					
CARBONE	PZ	5.385,19	2.948.968,00	0,200	5.897,94	512,75	512,75	
CASTELGRANDE	PZ		4.617.804,00					
CASTELLUCCIO INFERIORE	PZ		15.223.791,00					
CASTELLUCCIO SUPERIORE	PZ		4.854.684,00					
CASTELMEZZANO	PZ		3.903.407,00					
CASTELSARACENO	PZ	35.946,31	7.666.363,00	0,500	38.331,82	2.385,51	2.385,51	
CASTRONUOVO DI SANT'ANDRÈ	PZ		5.137.531,00					
CERSOSIMO	PZ		3.799.494,00					
CHIAROMONTE	PZ		11.284.295,00					
CORLETO PERTICARA	PZ		14.985.365,00					
EPISCOPIA	PZ		8.364.303,00					
FARDELLA	PZ		3.674.490,00					
FILIANO	PZ		18.068.690,00					
FORENZA	PZ	50.129,03	10.749.324,00	0,500	53.746,62	3.617,59	3.617,59	
FRANCAVILLA IN SINNI	PZ	30.689,50	18.860.964,00	0,200	37.721,93	7.032,43	7.032,43	

XV LEGISLATURA — DISEGNI DI LEGGE E RELAZIONI — DOCUMENTI

DENOMINAZIONE ENTE	SIGLA PROVI NCIA	TOTALE EROGAZIONI IN BASE AL REDDITO IMPONIBILE I.R.P.E.F. ANNO 2000 (a)	REDDITO IMPONIBILE I.R.P.E.F. ANNO 2003	ALIQUOTE ANNO 2003 (1)	ADDIZIONALE SPETTANTE PER L'ANNO 2002 (b)	DIFFERENZA (b - a)	SALDI POSITIVI IN PAGAMENTO (2)	IMPORTI DA RECUPERARE SU EROGAZIONI SUCCESSIVE (2)
GALLICCHIO	PZ	10.843,57	5.573.315,00	0,200	11.146,63	303,06	303,06	
GENZANO DI LUCANIA	PZ		32.832.128,00					
GINESTRA	PZ	20.338,14	4.348.181,00	0,500	21.740,91	1.402,77	1.402,77	
GRUMENTO NOVA	PZ	17.992,29	9.246.165,00	0,200	18.492,33	500,04	500,04	
GUARDIA PERTICARA	PZ		3.247.530,00					
LAGONEGRO	PZ	261.658,02	52.937.367,00	0,500	264.686,84	3.028,82	3.028,82	
LATRONICO	PZ	102.473,99	29.079.928,00	0,400	116.319,71	13.845,72	13.845,72	
LAURENZANA	PZ		11.321.002,00					
LAURIA	PZ	422.768,86	91.917.046,00	0,500	459.585,23	36.816,37	36.816,37	
LAVELLO	PZ	161.684,04	81.428.642,00	0,200	162.857,28	1.173,24	1.173,24	
MARATEA	PZ	177.572,15	36.307.311,00	0,500	181.536,56	3.964,41	3.964,41	
MARSICO NUOVO	PZ	86.246,35	21.522.819,00	0,400	86.091,28	-155,07		-155,07
MARSICOVETERE	PZ	54.847,39	28.376.432,00	0,200	56.752,86	1.905,47	1.905,47	
MASCHITO	PZ	28.676,95	7.844.980,00	0,400	31.379,92	2.702,97	2.702,97	
MELFI	PZ	237.644,26	118.733.536,00	0,200	237.467,07	-177,19		-177,19
MISSANELLO	PZ		3.499.483,00					
MOLITERNO	PZ	45.998,21	24.343.050,00	0,200	48.686,10	2.687,89	2.687,89	
MONTEMILONE	PZ	45.824,73	8.998.914,00	0,500	44.994,57	-830,16		-830,16
MONTEMURRO	PZ		6.615.848,00					
MURO LUCANO	PZ	103.127,17	27.239.707,00	0,400	108.958,83	5.831,66	5.831,66	
NEMOLI	PZ	32.157,97	8.912.528,00	0,400	35.650,11	3.492,14	3.492,14	
NOEPOLI	PZ		5.991.023,00					
OPPIDO LUCANO	PZ		20.031.677,00					
PALAZZO SAN GERVASIO	PZ		27.113.776,00					
PATERNO	PZ	27.223,25	14.306.715,00	0,200	28.613,43	1.390,18	1.390,18	
PESCOPEGANO	PZ	81.132,58	16.429.971,00	0,500	82.149,86	1.017,28	1.017,28	
PICERNO	PZ	155.415,41	32.436.988,00	0,500	162.184,94	6.769,53	6.769,53	
PIETRAGALLA	PZ	28.771,69	29.870.398,00	0,100	29.870,40	1.098,71	1.098,71	
PIETRAPERTOSA	PZ	12.066,02	5.123.688,00	0,500	25.618,44	13.552,42	13.552,42	
PIGNOLA	PZ	155.490,68	34.724.472,00	0,500	173.622,36	18.131,68	18.131,68	
POTENZA	PZ	3.370.903,56	701.891.713,00	0,500	3.509.458,57	138.555,01	138.555,01	
RAPOLLA	PZ	49.066,93	24.287.742,00	0,200	48.575,48	-491,45		-491,45
RAPONE	PZ		4.628.337,00					
RIONERO IN VULTURE	PZ	388.208,82	96.578.562,00	0,400	386.314,25	-1.894,57		-1.894,57
RIPACANDIDA	PZ	19.886,10	10.323.437,00	0,200	20.646,87	760,77	760,77	
RIVELLO	PZ	48.912,65	17.804.278,00	0,300	53.412,83	4.500,18	4.500,18	
ROCCANOVA	PZ		8.600.454,00					
ROTONDA	PZ		20.401.699,00					
RUOTI	PZ		14.806.887,00					
RUVO DEL MONTE	PZ		5.144.044,00					
SAN CHIRICO NUOVO	PZ	28.589,91	7.314.121,00	0,400	29.256,48	666,57	666,57	
SAN CHIRICO RAPARO	PZ		5.539.584,00					
SAN COSTANTINO ALBANESE	PZ		3.519.588,00					
SAN FELE	PZ	31.541,15	15.777.945,00	0,200	31.555,89	14,74	14,74	
SAN MARTINO D'AGRI	PZ		4.184.242,00					
SAN PAOLO ALBANESE	PZ		2.082.681,00					
SAN SEVERINO LUCANO	PZ	13.836,85	8.843.675,00	0,200	17.687,35	3.850,50	3.850,50	
SANT'ANGELO LE FRATTE	PZ	11.899,89	6.370.278,00	0,200	12.740,56	840,67	840,67	
SANT'ARCANGELO	PZ		28.219.002,00					
SARCONI	PZ	10.460,68	5.562.345,00	0,200	11.124,69	664,01	664,01	
SASSO DI CASTALDA	PZ	7.386,34	4.095.940,00	0,200	8.191,88	805,54	805,54	
SATRIANO DI LUCANIA	PZ	32.176,00	12.334.769,00	0,300	37.004,31	4.828,31	4.828,31	
SAVOIA DI LUCANIA	PZ	21.851,57	5.367.796,00	0,400	21.471,18	-380,39		-380,39
SENISE	PZ		35.989.613,00					
SPINOSO	PZ		9.691.775,00					
TEANA	PZ	4.824,49	2.689.139,00	0,200	5.378,28	553,79	553,79	
TERRANOVA DI POLLINO	PZ		7.041.746,00					
TITO	PZ	34.669,83	36.584.178,00	0,100	36.584,18	1.914,35	1.914,35	
TOLVE	PZ	55.304,61	19.815.747,00	0,300	59.447,24	4.142,63	4.142,63	
TRAMUTOLA	PZ		18.130.573,00					
TRECCHINA	PZ	37.189,55	12.813.583,00	0,300	38.440,75	1.251,20	1.251,20	
TRIVIGNO	PZ	8.252,34	4.230.563,00	0,200	8.461,13	208,79	208,79	
VAGLIO BASILICATA	PZ	14.208,47	14.185.979,00	0,100	14.185,98	-22,49		-22,49
VENOSA	PZ	301.818,33	74.607.855,00	0,400	298.431,42	-3.386,91		-3.386,91
VIETRI DI POTENZA	PZ	46.956,98	14.167.219,00	0,400	56.668,88	9.711,90	9.711,90	

XV LEGISLATURA — DISEGNI DI LEGGE E RELAZIONI — DOCUMENTI

DENOMINAZIONE ENTE	SIGLA PROVI NCIA	TOTALE EROGAZIONI IN BASE AL REDDITO IMPONIBILE I.R.P.E.F. ANNO 2000 (a)	REDDITO IMPONIBILE I.R.P.E.F. ANNO 2003	ALIQUOTE ANNO 2003 (1)	ADDIZIONALE SPETTANTE PER L'ANNO 2002 (b)	DIFFERENZA (b - a)	SALDI POSITIVI IN PAGAMENTO (2)	IMPORTI DA RECUPERARE SU EROGAZIONI SUCCESSIVE (2)
VIGGIANELLO	PZ		14.260.751,00					
VIGGIANO	PZ	31.016,07	16.551.157,00	0,200	33.102,31	2.086,24	2.086,24	
ALBI	CZ	15.603,19	5.086.445,00	0,300	15.259,34	-343,85		-343,85
AMARONI	CZ	22.790,77	6.528.683,00	0,400	26.114,73	3.323,96	3.323,96	
AMATO	CZ	6.896,46	3.693.865,00	0,200	7.387,73	491,27	491,27	
ANDALI	CZ		3.056.766,00					
ARGUSTO	CZ		2.240.528,00					
BADOLATO	CZ	72.441,60	15.305.318,00	0,500	76.526,59	4.084,99	4.084,99	
BELCASTRO	CZ		5.516.808,00					
BORGIA	CZ	64.127,89	37.946.013,00	0,200	75.892,03	11.764,14	11.764,14	
BOTRICELLO	CZ	87.740,18	19.276.969,00	0,500	96.384,85	8.644,67	8.644,67	
CARAFFA DI CATANZARO	CZ	36.820,18	10.207.043,00	0,400	40.828,17	4.007,99	4.007,99	
CARDINALE	CZ		8.549.620,00					
CARLOPOLI	CZ		9.379.730,00					
CATANZARO	CZ	4.200.154,52	861.356.760,00	0,500	4.306.783,80	106.629,28	106.629,28	
CENADI	CZ		2.345.793,00					
CENTRACHE	CZ		1.731.560,00					
CERVA	CZ	17.995,68	5.002.596,00	0,400	20.010,38	2.014,70	2.014,70	
CHIARAVALLE CENTRALE	CZ		26.148.303,00					
CICALA	CZ	17.362,79	4.944.549,00	0,400	19.778,20	2.415,41	2.415,41	
CONFLENTI	CZ		6.497.104,00					
CORTALE	CZ		11.985.122,00					
CROPANI	CZ		18.421.487,00					
CURINGA	CZ	102.816,34	30.615.486,00	0,400	122.461,94	19.645,60	19.645,60	
DAVOLI	CZ	110.854,15	23.568.939,00	0,500	117.844,70	6.990,55	6.990,55	
DECOLLATURA	CZ		18.597.165,00					
FALERNA	CZ	74.237,24	17.808.710,00	0,400	71.234,84	-3.002,40		-3.002,40
FEROLETO ANTICO	CZ		8.778.365,00					
FOSSATO SERRALTA	CZ	13.764,21	2.936.405,00	0,500	14.682,03	917,82	917,82	
GAGLIATO	CZ		2.485.898,00					
GASPERINA	CZ	41.199,73	9.006.411,00	0,500	45.032,06	3.832,33	3.832,33	
GIMIGLIANO	CZ	61.219,07	16.286.194,00	0,400	65.144,78	3.925,71	3.925,71	
GIRIFALCO	CZ	168.298,41	35.989.535,00	0,500	179.947,68	11.649,27	11.649,27	
GIZZERIA	CZ	32.971,05	15.565.720,00	0,200	31.131,44	-1.839,61		-1.839,61
GUARDAVALLE	CZ	79.153,38	17.410.430,00	0,500	87.052,15	7.898,77	7.898,77	
ISCA SULLO IONIO	CZ	34.279,61	7.569.362,00	0,500	37.846,81	3.567,20	3.567,20	
JACURSO	CZ	13.475,36	3.951.686,00	0,400	15.806,74	2.331,38	2.331,38	
LAMEZIA TERME	CZ	810.877,47	413.138.152,00	0,200	826.276,30	15.398,83	15.398,83	
MAGISANO	CZ	9.935,92	5.589.784,00	0,200	11.179,57	1.243,65	1.243,65	
MAIDA	CZ	35.951,93	19.682.436,00	0,200	39.364,87	3.412,94	3.412,94	
MARCEDUSA	CZ		2.141.708,00					
MARCELLINARA	CZ	26.055,44	13.717.449,00	0,200	27.434,90	1.379,46	1.379,46	
MARTIRANO	CZ		3.595.702,00					
MARTIRANO LOMBARDO	CZ	22.826,80	5.976.750,00	0,400	23.907,00	1.080,20	1.080,20	
MIGLIERINA	CZ	5.976,40	3.358.427,00	0,200	6.716,85	740,45	740,45	
MONTAURO	CZ	43.015,63	8.782.653,00	0,500	43.913,27	897,64	897,64	
MONTEPAONE	CZ	115.868,27	27.881.554,00	0,500	139.407,77	23.539,50	23.539,50	
MOTTA SANTA LUCIA	CZ		4.089.217,00					
NOCERA TERNESE	CZ	44.051,12	23.000.241,00	0,200	46.000,48	1.949,36	1.949,36	
OLIVADI	CZ		3.080.050,00					
PALERMITI	CZ		4.883.436,00					
PENTONE	CZ	10.583,43	11.287.120,00	0,100	11.287,12	703,69	703,69	
PETRIZZI	CZ	25.322,32	6.149.323,00	0,400	24.597,29	-725,03		-725,03
PETRONA'	CZ	21.035,12	11.245.404,00	0,200	22.490,81	1.455,69	1.455,69	
PIANOPOLI	CZ	42.957,64	11.824.913,00	0,400	47.299,65	4.342,01	4.342,01	
PLATANIA	CZ		8.336.518,00					
SAN FLORO	CZ	5.460,64	3.110.066,00	0,200	6.220,13	759,49	759,49	
SAN MANGO D'AQUINO	CZ		7.969.631,00					
SAN PIETRO A MAIDA	CZ	51.534,29	14.576.948,00	0,400	58.307,79	6.773,50	6.773,50	
SAN PIETRO APOSTOLO	CZ		9.480.878,00					
SAN SOSTENE	CZ	6.497,82	4.132.565,00	0,200	8.265,13	1.767,31	1.767,31	
SANTA CATERINA DELLO IONIO	CZ	17.446,12	8.964.121,00	0,200	17.928,24	482,12	482,12	
SANT'ANDREA APOSTOLO DEL	CZ		11.966.567,00					
SAN VITO SULLO IONIO	CZ	34.959,58	9.814.243,00	0,400	39.256,97	4.297,39	4.297,39	
SATRIANO	CZ		16.133.102,00					

XV LEGISLATURA — DISEGNI DI LEGGE E RELAZIONI — DOCUMENTI

DENOMINAZIONE ENTE	SIGLA PROVINCIA	TOTALE EROGAZIONI IN BASE AL REDDITO IMPONIBILE I.R.P.E.F. ANNO 2000 (a)	REDDITO IMPONIBILE I.R.P.E.F. ANNO 2003	ALIQUOTE ANNO 2003 (1)	ADDIZIONALE SPETTANTE PER L'ANNO 2002 (b)	DIFFERENZA (b - a)	SALDI POSITIVI IN PAGAMENTO (2)	IMPORTI DA RECUPERARE SU EROGAZIONI SUCCESSIVE (2)
SELLIA	CZ	9.225,32	2.328.467,00	0,400	9.313,87	88,55	88,55	
SELLIA MARINA	CZ		30.960.924,00					
SERRASTRETTA	CZ	30.462,01	15.578.154,00	0,200	31.156,31	694,30	694,30	
SERSALE	CZ	79.356,65	21.832.909,00	0,400	87.331,64	7.974,99	7.974,99	
SETTINGIANO	CZ	19.879,21	15.962.652,00	0,200	31.925,30	12.046,09	12.046,09	
SIMERI CRICHI	CZ		20.382.366,00					
SORBO SAN BASILE	CZ		3.797.082,00					
SOVERATO	CZ	429.683,34	86.549.305,00	0,500	432.746,53	3.063,19	3.063,19	
SOVERIA MANNELLI	CZ	40.944,09	20.837.292,00	0,200	41.674,58	730,49	730,49	
SOVERIA SIMERI	CZ	29.067,86	7.697.848,00	0,400	30.791,39	1.723,53	1.723,53	
SQUILLACE	CZ	72.032,25	18.923.503,00	0,400	75.694,01	3.661,76	3.661,76	
STALETTI	CZ		11.538.576,00					
TAVERNA	CZ		13.095.441,00					
TIRIOLO	CZ	79.969,27	20.939.948,00	0,400	83.759,79	3.790,52	3.790,52	
TORRE DI RUGGIERO	CZ		3.263.455,00					
VALLEFIORITA	CZ	31.340,40	6.864.022,00	0,500	34.320,11	2.979,71	2.979,71	
ZAGARISE	CZ		8.052.418,00					
ACQUAFORMOSA	CS	28.584,17	6.149.210,00	0,500	30.746,05	2.161,88	2.161,88	
ACQUAPPESA	CS	45.473,43	9.794.724,00	0,500	48.973,62	3.500,19	3.500,19	
ACRI	CS	212.926,68	109.966.578,00	0,200	219.933,16	7.006,48	7.006,48	
AIELLO CALABRO	CS	41.819,11	8.683.451,00	0,500	43.417,26	1.598,15	1.598,15	
AIETA	CS		3.140.355,00					
ALBIDONA	CS	11.287,28	5.807.663,00	0,200	11.615,33	328,05	328,05	
ALESSANDRIA DEL CARRETTO	CS		3.039.251,00					
ALTILIA	CS	19.729,93	3.587.791,00	0,500	17.938,96	-1.790,97		-1.790,97
ALTomonte	CS	78.819,98	18.064.548,00	0,500	90.322,74	11.502,76	11.502,76	
AMANTEA	CS	139.691,72	77.341.402,00	0,200	154.682,80	14.991,08	14.991,08	
AMENDOLARA	CS		14.343.550,00					
APRIGLIANO	CS	66.264,73	13.543.147,00	0,500	67.715,74	1.451,01	1.451,01	
BELMONTE CALABRO	CS		9.230.934,00					
BELSITO	CS		3.814.434,00					
BELVEDERE MARITTIMO	CS	99.547,17	51.074.933,00	0,200	102.149,87	2.602,70	2.602,70	
BIANCHI	CS	25.232,23	6.906.891,00	0,400	27.627,56	2.395,33	2.395,33	
BISIGNANO	CS	177.254,02	38.572.387,00	0,500	192.861,94	15.607,92	15.607,92	
BOCCHIGLIERO	CS		9.712.813,00					
BONIFATI	CS	66.484,33	14.457.533,00	0,500	72.287,67	5.803,34	5.803,34	
BUONVICINO	CS	37.759,38	8.773.124,00	0,500	43.865,62	6.106,24	6.106,24	
CALOPEZZATI	CS		6.760.133,00					
CALOVETO	CS		5.597.684,00					
CAMPANA	CS		8.912.405,00					
CANNA	CS		4.087.810,00					
CARIATI	CS	151.283,04	37.575.215,00	0,400	150.300,86	-982,18		-982,18
CAROLEI	CS	42.819,13	21.316.498,00	0,200	42.633,00	-186,13		-186,13
CARPANZANO	CS	10.115,53	2.025.654,00	0,500	10.128,27	12,74	12,74	
CASOLE BRUZIO	CS		14.535.066,00					
CASSANO ALLO IONIO	CS		71.051.549,00					
CASTIGLIONE COSENTINO	CS	29.178,23	15.551.014,00	0,200	31.102,03	1.923,80	1.923,80	
CASTROLIBERO	CS	364.956,33	88.590.302,00	0,400	354.361,21	-10.595,12		-10.595,12
CASTROREGIO	CS	3.317,74	2.018.034,00	0,200	4.036,07	718,33	718,33	
CASTROVILLARI	CS		142.529.294,00					
CELICO	CS		13.740.237,00					
CELLARA	CS		3.005.895,00					
CERCHIARA DI CALABRIA	CS	29.214,82	11.198.900,00	0,300	33.596,70	4.381,88	4.381,88	
CERISANO	CS		18.124.616,00					
CERVICATI	CS	18.651,65	4.313.980,00	0,500	21.569,90	2.918,25	2.918,25	
CERZETO	CS		5.321.576,00					
CETRARO	CS	92.883,81	50.660.392,00	0,200	101.320,78	8.436,97	8.436,97	
CIVITA	CS	22.788,82	4.890.545,00	0,500	24.452,73	1.663,91	1.663,91	
CLETO	CS		6.276.339,00					
COLOSIMI	CS	12.845,86	7.141.114,00	0,200	14.282,23	1.436,37	1.436,37	
CORIGLIANO CALABRO	CS	702.065,00	145.056.469,00	0,500	725.282,35	23.217,35	23.217,35	
COSENZA	CS	3.175.617,28	649.856.057,00	0,500	3.249.280,29	73.663,01	73.663,01	
CROPALATI	CS		5.433.388,00					
CROSIA	CS		33.628.103,00					
DIAMANTE	CS	147.780,19	31.609.189,00	0,500	158.045,95	10.265,76	10.265,76	

XV LEGISLATURA — DISEGNI DI LEGGE E RELAZIONI — DOCUMENTI

DENOMINAZIONE ENTE	SIGLA PROVINCIA	TOTALE EROGAZIONI IN BASE AL REDDITO IMPONIBILE I.R.P.E.F. ANNO 2000 (a)	REDDITO IMPONIBILE I.R.P.E.F. ANNO 2003	ALIQUTE ANNO 2003 (1)	ADDIZIONALE SPETTANTE PER L'ANNO 2002 (b)	DIFFERENZA (b - a)	SALDI POSITIVI IN PAGAMENTO (2)	IMPORTI DA RECUPERARE SU EROGAZIONI SUCCESSIVE (2)
DIPIGNANO	CS	104.784,26	22.662.766,00	0,500	113.313,83	8.529,57	8.529,57	
DOMANICO	CS	6.021,46	3.353.629,00	0,200	6.707,26	685,80	685,80	
FAGNANO CASTELLO	CS	79.012,62	16.809.350,00	0,500	84.046,75	5.034,13	5.034,13	
FALCONARA ALBANESE	CS		5.659.420,00					
FIGLINE VEGLIATURO	CS	13.077,83	6.935.497,00	0,200	13.870,99	793,16	793,16	
FIRMO	CS	39.858,51	10.140.912,00	0,400	40.563,65	705,14	705,14	
FIUMEFREDDO BRUZIO	CS	23.059,92	12.421.456,00	0,200	24.842,91	1.782,99	1.782,99	
FRANCAVILLA MARITTIMA	CS	59.316,46	12.622.541,00	0,500	63.112,71	3.796,25	3.796,25	
FRASCINETO	CS		12.335.831,00					
FUSCALDO	CS	143.017,18	38.332.041,00	0,400	153.328,16	10.310,98	10.310,98	
GRIMALDI	CS	46.841,68	8.855.323,00	0,500	44.276,62	-2.565,06		-2.565,06
GRISOLIA	CS		8.256.259,00					
GUARDIA PIEMONTESE	CS	34.455,30	9.270.831,00	0,400	37.083,32	2.628,02	2.628,02	
LAGO	CS	45.117,57	11.759.066,00	0,400	47.036,26	1.918,69	1.918,69	
LAINO BORGO	CS	37.892,27	10.351.384,00	0,400	41.405,54	3.513,27	3.513,27	
LAINO CASTELLO	CS		3.287.191,00					
LAPPANO	CS	10.899,89	6.293.107,00	0,200	12.586,21	1.686,32	1.686,32	
LATTARICO	CS	25.401,15	15.014.309,00	0,200	30.028,62	4.627,47	4.627,47	
LONGOBARDI	CS		7.640.191,00					
LONGOBUCCO	CS		20.836.252,00					
LUNGRO	CS	84.924,82	16.767.053,00	0,500	83.835,27	-1.089,55		-1.089,55
LUZZI	CS	126.598,11	35.686.202,00	0,400	142.744,81	16.146,70	16.146,70	
MAIERA'	CS	17.649,38	4.466.950,00	0,500	22.334,75	4.685,37	4.685,37	
MALITO	CS	21.990,65	4.503.192,00	0,500	22.515,96	525,31	525,31	
MALVITO	CS	13.180,31	7.460.308,00	0,200	14.920,62	1.740,31	1.740,31	
MANDATORICCIO	CS		10.629.681,00					
MANGONE	CS	19.742,31	9.876.177,00	0,200	19.752,35	10,04	10,04	
MARANO MARCHESATO	CS	63.542,30	14.774.345,00	0,500	73.871,73	10.329,43	10.329,43	
MARANO PRINCIPATO	CS	55.070,93	12.939.207,00	0,500	64.696,04	9.625,11	9.625,11	
MARZI	CS	10.759,11	5.554.593,00	0,200	11.109,19	350,08	350,08	
MENDICINO	CS	225.173,42	60.499.521,00	0,400	241.998,08	16.824,66	16.824,66	
MONGRASSANO	CS		7.178.015,00					
MONTALTO UFFUGO	CS	131.303,11	74.733.939,00	0,200	149.467,88	18.164,77	18.164,77	
MONTEGIORDANO	CS	26.393,28	13.735.805,00	0,200	27.471,61	1.078,33	1.078,33	
MORANO CALABRO	CS		25.369.106,00					
MORMANNO	CS	46.740,33	23.673.941,00	0,200	47.347,88	607,55	607,55	
MOTTAFOLLONE	CS	17.937,68	6.407.858,00	0,300	19.223,57	1.285,89	1.285,89	
NOCARA	CS		2.351.392,00					
ORIOLO	CS		13.636.462,00					
ORSOMARSO	CS	27.359,51	6.332.194,00	0,500	31.660,97	4.301,46	4.301,46	
PALUDI	CS		6.021.790,00					
PANETTIERI	CS		1.765.178,00					
PAOLA	CS	588.035,16	118.352.135,00	0,500	591.760,68	3.725,52	3.725,52	
PAPASIDERO	CS	9.709,55	2.782.624,00	0,400	11.130,50	1.420,95	1.420,95	
PARENTI	CS	17.452,86	8.827.115,00	0,200	17.654,23	201,37	201,37	
PATERNO CALABRO	CS		5.774.144,00					
PEDACE	CS		13.883.505,00					
PEDIVIGLIANO	CS	14.756,90	4.045.314,00	0,400	16.181,26	1.424,36	1.424,36	
PIANE CRATI	CS		9.216.771,00					
PIETRAFITTA	CS	13.289,54	6.777.075,00	0,200	13.554,15	264,61	264,61	
PIETRAPAOLA	CS		4.804.974,00					
PLATACI	CS	16.386,93	3.497.141,00	0,500	17.485,71	1.098,78	1.098,78	
PRAIA A MARE	CS	199.224,96	41.271.409,00	0,500	206.357,05	7.132,09	7.132,09	
RENDE	CS	1.572.200,36	330.309.709,00	0,500	1.651.548,55	79.348,19	79.348,19	
ROCCA IMPERIALE	CS	76.602,68	15.720.112,00	0,500	78.600,56	1.997,88	1.997,88	
ROGGIANO GRAVINA	CS		27.221.480,00					
ROGLIANO	CS	73.428,67	38.236.752,00	0,200	76.473,50	3.044,83	3.044,83	
ROSE	CS		16.854.685,00					
ROSETO CAPO SPULICO	CS	44.944,14	8.951.467,00	0,500	44.757,34	-186,80		-186,80
ROSSANO	CS		184.949.790,00					
ROTA GRECA	CS		4.905.303,00					
ROVITO	CS	75.268,21	16.526.272,00	0,500	82.631,36	7.363,15	7.363,15	
SAN BASILE	CS	28.261,55	8.028.869,00	0,400	32.115,48	3.853,93	3.853,93	
SAN BENEDETTO ULLANO	CS	10.330,06	5.706.757,00	0,200	11.413,51	1.083,45	1.083,45	
SAN COSMO ALBANESE	CS		3.303.381,00					

XV LEGISLATURA — DISEGNI DI LEGGE E RELAZIONI — DOCUMENTI

DENOMINAZIONE ENTE	SIGLA PROVI NCIA	TOTALE EROGAZIONI IN BASE AL REDDITO IMPONIBILE I.R.P.E.F. ANNO 2000 (a)	REDDITO IMPONIBILE I.R.P.E.F. ANNO 2003	ALIQUOTE ANNO 2003 (1)	ADDIZIONALE SPETTANTE PER L'ANNO 2002 (b)	DIFFERENZA (b - a)	SALDI POSITIVI IN PAGAMENTO (2)	IMPORTI DA RECUPERARE SU EROGAZIONI SUCCESSIVE (2)
SAN DEMETRIO CORONE	CS		16.947.367,00					
SAN DONATO DI NINEA	CS	12.657,78	6.953.789,00	0,200	13.907,58	1.249,80	1.249,80	
SAN FILI	CS	26.856,14	14.004.038,00	0,200	28.008,08	1.151,94	1.151,94	
SANGINETO	CS		7.178.897,00					
SAN GIORGIO ALBANESE	CS		8.037.135,00					
SAN GIOVANNI IN FIORE	CS	164.487,01	82.757.282,00	0,200	165.514,56	1.027,55	1.027,55	
SAN LORENZO BELLIZZI	CS		3.083.109,00					
SAN LORENZO DEL VALLO	CS	44.468,35	11.220.083,00	0,500	56.100,42	11.632,07	11.632,07	
SAN LUCIDO	CS	135.066,10	28.468.570,00	0,500	142.342,85	7.276,75	7.276,75	
SAN MARCO ARGENTANO	CS		30.666.354,00					
SAN MARTINO DI FINITA	CS	20.433,76	4.992.182,00	0,500	24.960,91	4.527,15	4.527,15	
SAN NICOLA ARCELLA	CS		6.513.118,00					
SAN PIETRO IN AMANTEA	CS		2.324.370,00					
SAN PIETRO IN GUARANO	CS		22.504.188,00					
SAN SOSTI	CS	52.731,39	11.796.685,00	0,500	58.983,43	6.252,04	6.252,04	
SANTA CATERINA ALBANESE	CS		4.650.754,00					
SANTA DOMENICA TALAO	CS		4.056.384,00					
SANT'AGATA DI ESARO	CS	30.790,84	8.665.674,00	0,400	34.662,70	3.871,86	3.871,86	
SANTA MARIA DEL CEDRO	CS		17.228.860,00					
SANTA SOFIA D'EPIRO	CS	16.375,17	9.001.172,00	0,200	18.002,34	1.627,17	1.627,17	
SANTO STEFANO DI ROGLIANO	CS		7.863.450,00					
SAN VINCENZO LA COSTA	CS	17.618,42	9.643.643,00	0,200	19.287,29	1.668,87	1.668,87	
SARACENA	CS	35.839,32	18.273.550,00	0,200	36.547,10	707,78	707,78	
SCALA COELI	CS		4.673.293,00					
SCALEA	CS	164.983,63	49.247.778,00	0,400	196.991,11	32.007,48	32.007,48	
SCIGLIANO	CS	39.772,36	8.051.682,00	0,500	40.258,41	486,05	486,05	
SERRA D'AIELLO	CS		4.219.282,00					
SERRA PEDACE	CS	10.581,18	5.897.281,00	0,200	11.794,56	1.213,38	1.213,38	
SPEZZANO ALBANESE	CS	134.753,59	30.700.491,00	0,500	153.502,46	18.748,87	18.748,87	
SPEZZANO DELLA SILA	CS	51.456,59	27.569.316,00	0,200	55.138,63	3.682,04	3.682,04	
SPEZZANO PICCOLO	CS		11.228.546,00					
TARSIA	CS	39.178,31	9.108.106,00	0,500	45.540,53	6.362,22	6.362,22	
TERRANOVA DA SIBARI	CS		19.094.637,00					
TERRAVECCHIA	CS	7.597,02	4.196.570,00	0,200	8.393,14	796,12	796,12	
TORANO CASTELLO	CS	38.340,47	21.648.574,00	0,200	43.297,15	4.956,68	4.956,68	
TORTORA	CS	120.629,02	25.698.124,00	0,500	128.490,62	7.861,60	7.861,60	
TREBISACCE	CS	285.031,00	57.675.256,00	0,500	288.376,28	3.345,28	3.345,28	
TRENTA	CS	43.024,08	15.747.918,00	0,300	47.243,75	4.219,67	4.219,67	
VACCARIZZO ALBANESE	CS		6.657.622,00					
VERBICARO	CS		8.679.323,00					
VILLAPIANA	CS	82.271,09	21.990.562,00	0,400	87.962,25	5.691,16	5.691,16	
ZUMPARO	CS	18.113,92	9.614.371,00	0,200	19.228,74	1.114,82	1.114,82	
AFRICO	RC	45.590,54	16.084.056,00	0,400	64.336,22	18.745,68	18.745,68	
AGNANA CALABRA	RC	7.200,94	2.399.645,00	0,400	9.598,58	2.397,64	2.397,64	
ANOIA	RC	24.741,81	9.809.042,00	0,300	29.427,13	4.685,32	4.685,32	
ANTONIMINA	RC	20.561,03	5.987.094,00	0,400	23.948,38	3.387,35	3.387,35	
ARDORE	RC	109.055,13	23.169.813,00	0,500	115.849,07	6.793,94	6.793,94	
BAGALADI	RC	21.763,72	6.626.365,00	0,400	26.505,46	4.741,74	4.741,74	
BAGNARA CALABRA	RC	152.528,55	52.438.404,00	0,300	157.315,21	4.786,66	4.786,66	
BENESTARE	RC	35.695,73	8.825.209,00	0,500	44.126,05	8.430,32	8.430,32	
BIANCO	RC	82.606,68	21.996.225,00	0,400	87.984,90	5.378,22	5.378,22	
BIVONGI	RC	30.892,19	7.124.242,00	0,500	35.621,21	4.729,02	4.729,02	
BOVA	RC		2.963.348,00					
BOVALINO	RC	191.454,61	45.091.566,00	0,500	225.457,83	34.003,22	34.003,22	
BOVA MARINA	RC	98.516,75	26.170.208,00	0,400	104.680,83	6.164,08	6.164,08	
BRANCALEONE	RC	63.206,72	22.130.607,00	0,300	66.391,82	3.185,10	3.185,10	
BRUZZANO ZEFFIRIO	RC		6.894.240,00					
CALANNA	RC	9.389,74	5.085.422,00	0,200	10.170,84	781,10	781,10	
CAMINI	RC		3.221.403,00					
CAMPO CALABRO	RC	99.645,13	28.165.108,00	0,400	112.660,43	13.015,30	13.015,30	
CANDIDONI	RC	8.803,58	1.659.131,00	0,500	8.295,66	-507,92		-507,92
CANOLO	RC	6.422,36	4.416.808,00	0,200	8.833,62	2.411,26	2.411,26	
CARAFFA DEL BIANCO	RC		3.811.567,00					
CARDETO	RC		8.877.985,00					
CARERI	RC	13.405,54	9.772.415,00	0,200	19.544,83	6.139,29	6.139,29	

XV LEGISLATURA — DISEGNI DI LEGGE E RELAZIONI — DOCUMENTI

DENOMINAZIONE ENTE	SIGLA PROVINCIA	TOTALE EROGAZIONI IN BASE AL REDDITO IMPONIBILE I.R.P.E.F. ANNO 2000 (a)	REDDITO IMPONIBILE I.R.P.E.F. ANNO 2003	ALIQUOTE ANNO 2003 (1)	ADDIZIONALE SPETTANTE PER L'ANNO 2002 (b)	DIFFERENZA (b - a)	SALDI POSITIVI IN PAGAMENTO (2)	IMPORTI DA RECUPERARE SU EROGAZIONI SUCCESSIVE (2)
CASIGNANA	RC	18.773,73	4.668.953,00	0,500	23.344,77	4.571,04	4.571,04	
CAULONIA	RC	80.294,72	29.514.649,00	0,300	88.543,95	8.249,23	8.249,23	
CIMINA'	RC	3.951,01	2.664.498,00	0,200	5.329,00	1.377,99	1.377,99	
CINQUEFRONDI	RC	48.447,55	28.105.514,00	0,200	56.211,03	7.763,48	7.763,48	
CITTANOVA	RC	251.832,47	54.348.578,00	0,500	271.742,89	19.910,42	19.910,42	
CONDOFURI	RC	78.494,02	23.892.830,00	0,400	95.571,32	17.077,30	17.077,30	
COSOLETO	RC	15.563,21	5.085.433,00	0,400	20.341,73	4.778,52	4.778,52	
DELIANUOVA	RC	64.265,85	16.836.363,00	0,500	84.181,82	19.915,97	19.915,97	
FEROLETO DELLA CHIESA	RC	25.535,16	6.537.540,00	0,500	32.687,70	7.152,54	7.152,54	
FERRUZZANO	RC	23.091,44	5.341.188,00	0,500	26.705,94	3.614,50	3.614,50	
FIUMARA	RC	17.038,45	4.629.756,00	0,400	18.519,02	1.480,57	1.480,57	
GALATRO	RC	30.093,34	8.788.312,00	0,500	43.941,56	13.848,22	13.848,22	
GERACE	RC		12.519.782,00					
GIFFONE	RC		6.595.258,00					
GIOIA TAURO	RC		91.131.652,00					
GIOIOSA IONICA	RC	45.519,59	23.736.443,00	0,200	47.472,89	1.953,30	1.953,30	
GROTTERIA	RC	38.431,51	9.513.796,00	0,500	47.568,98	9.137,47	9.137,47	
LAGANADI	RC		1.776.351,00					
LAUREANA DI BORRELLO	RC	85.437,22	20.289.433,00	0,500	101.447,17	16.009,95	16.009,95	
LOCRI	RC	447.811,34	91.976.573,00	0,500	459.882,87	12.071,53	12.071,53	
MAMMOLA	RC	46.309,59	11.747.275,00	0,500	58.736,38	12.426,79	12.426,79	
MARINA DI GIOIOSA IONICA	RC	91.343,25	24.741.021,00	0,400	98.964,08	7.620,83	7.620,83	
MAROPATI	RC	30.788,60	7.895.657,00	0,400	31.582,63	794,03	794,03	
MARTONE	RC		2.463.258,00					
MELICUCCA'	RC		4.522.835,00					
MELICUCCO	RC	46.989,20	15.552.422,00	0,400	62.209,69	15.220,49	15.220,49	
MELITO DI PORTO SALVO	RC	127.806,46	67.095.790,00	0,200	134.191,58	6.385,12	6.385,12	
MOLOCHIO	RC	19.406,72	12.557.068,00	0,200	25.114,14	5.707,42	5.707,42	
MONASTERACE	RC	31.207,53	16.699.156,00	0,200	33.398,31	2.190,78	2.190,78	
MONTEBELLO IONICO	RC	48.517,39	28.370.242,00	0,200	56.740,48	8.223,09	8.223,09	
MOTTA SAN GIOVANNI	RC	141.467,62	38.536.631,00	0,400	154.146,52	12.678,90	12.678,90	
OPPIDO MAMERTINA	RC	84.870,22	25.381.593,00	0,400	101.526,37	16.656,15	16.656,15	
PALIZZI	RC	26.227,74	14.315.252,00	0,200	28.630,50	2.402,76	2.402,76	
PALMI	RC	558.583,83	119.464.956,00	0,500	597.324,78	38.740,95	38.740,95	
PAZZANO	RC	15.448,35	4.068.788,00	0,400	16.275,15	826,80	826,80	
PLACANICA	RC	20.939,56	5.926.529,00	0,500	29.632,65	8.693,09	8.693,09	
PLATI'	RC		9.002.524,00					
POLISTENA	RC	96.026,85	57.249.909,00	0,200	114.499,82	18.472,97	18.472,97	
PORTIGLIOLA	RC	16.475,38	4.554.370,00	0,400	18.217,48	1.742,10	1.742,10	
REGGIO DI CALABRIA	RC	5.750.543,85	1.514.346.151,00	0,400	6.057.384,60	306.840,75	306.840,75	
RIACE	RC		6.977.680,00					
RIZZICONI	RC	151.122,00	36.340.401,00	0,500	181.702,01	30.580,01	30.580,01	
ROCCAFORTE DEL GRECO	RC	2.831,57	3.856.240,00	0,100	3.856,24	1.024,67	1.024,67	
ROCCELLA IONICA	RC	176.864,39	47.372.097,00	0,400	189.488,39	12.624,00	12.624,00	
ROGHUDI	RC	7.932,50	4.831.231,00	0,200	9.662,46	1.729,96	1.729,96	
ROSARNO	RC		52.802.584,00					
SAMO	RC	22.189,41	6.432.544,00	0,400	25.730,18	3.540,77	3.540,77	
SAN FERDINANDO	RC	66.484,89	21.181.581,00	0,400	84.726,32	18.241,43	18.241,43	
SAN GIORGIO MORGETO	RC		12.139.963,00					
SAN GIOVANNI DI GERACE	RC	4.534,16	2.443.514,00	0,200	4.887,03	352,87	352,87	
SAN LORENZO	RC	55.304,61	17.437.637,00	0,400	69.750,55	14.445,94	14.445,94	
SAN LUCA	RC	22.136,87	15.726.078,00	0,200	31.452,16	9.315,29	9.315,29	
SAN PIETRO DI CARIDA'	RC	21.329,95	5.721.850,00	0,400	22.887,40	1.557,45	1.557,45	
SAN PROCOPIO	RC		2.913.200,00					
SAN ROBERTO	RC	11.125,30	7.447.338,00	0,200	14.894,68	3.769,38	3.769,38	
SANTA CRISTINA D'ASPRAMONTE	RC	19.865,06	7.036.298,00	0,400	28.145,19	8.280,13	8.280,13	
SANT'AGATA DEL BIANCO	RC	15.031,35	4.216.636,00	0,400	16.866,54	1.835,19	1.835,19	
SANT'ALESSIO IN ASPROMONTE	RC		1.806.461,00					
SANT'EUFEMIA D'ASPRAMONTE	RC	27.654,56	21.248.358,00	0,200	42.496,72	14.842,16	14.842,16	
SANT'ILARIO DELLO IONIO	RC	16.802,95	6.351.666,00	0,300	19.055,00	2.252,05	2.252,05	
SANTO STEFANO IN ASPROMONTE	RC	29.680,47	6.834.323,00	0,400	27.337,29	-2.343,18		-2.343,18
SCIDO	RC		5.256.644,00					
SCILLA	RC	54.144,70	29.730.988,00	0,200	59.461,98	5.317,28	5.317,28	
SEMINARA	RC	21.183,77	12.855.964,00	0,200	25.711,93	4.528,16	4.528,16	
SERRATA	RC	6.531,35	3.686.058,00	0,200	7.372,12	840,77	840,77	

XV LEGISLATURA — DISEGNI DI LEGGE E RELAZIONI — DOCUMENTI

DENOMINAZIONE ENTE	SIGLA PROVI NCIA	TOTALE EROGAZIONI IN BASE AL REDDITO IMPONIBILE I.R.P.E.F. ANNO 2000 (a)	REDDITO IMPONIBILE I.R.P.E.F. ANNO 2003	ALIQUOTE ANNO 2003 (1)	ADDIZIONALE SPETTANTE PER L'ANNO 2002 (b)	DIFFERENZA (b - a)	SALDI POSITIVI IN PAGAMENTO (2)	IMPORTI DA RECUPERARE SU EROGAZIONI SUCCESSIVE (2)
SIDERNO	RC	319.329,76	85.324.110,00	0,400	341.296,44	21.966,68	21.966,68	
SINOPOLI	RC		8.304.634,00					
STAITI	RC	5.363,05	1.922.430,00	0,400	7.689,72	2.326,67	2.326,67	
STIGNANO	RC		5.661.147,00					
STILO	RC	41.813,48	10.110.678,00	0,500	50.553,39	8.739,91	8.739,91	
TAURIANOVA	RC	257.853,93	78.343.398,00	0,400	313.373,59	55.519,66	55.519,66	
TERRANOVA SAPPOLINO	RC	9.003,46	2.449.339,00	0,500	12.246,70	3.243,24	3.243,24	
VARAPODIO	RC	15.388,66	9.716.086,00	0,200	19.432,17	4.043,51	4.043,51	
VILLA SAN GIOVANNI	RC		104.350.313,00					
BELVEDERE DI SPINELLO	KR		8.140.343,00					
CACCURI	KR		8.409.641,00					
CARFIZZI	KR		2.970.142,00					
CASABONA	KR	54.071,49	11.182.255,00	0,500	55.911,28	1.839,79	1.839,79	
CASTELSILANO	KR		5.644.595,00					
CERENZIA	KR		6.204.693,00					
CIRO'	KR	44.068,01	11.933.436,00	0,400	47.733,74	3.665,73	3.665,73	
CIRO' MARINA	KR		54.252.922,00					
COTRONEI	KR		30.801.039,00					
CROTONE	KR	1.115.158,09	399.009.437,00	0,300	1.197.028,31	81.870,22	81.870,22	
CRUCOLI	KR		16.238.907,00					
CUTRO	KR	147.188,97	30.473.728,00	0,500	152.368,64	5.179,67	5.179,67	
ISOLA DI CAPO RIZZUTO	KR		37.801.257,00					
MELISSA	KR		10.711.715,00					
MESORACA	KR		22.684.303,00					
PALLAGORIO	KR		6.255.523,00					
PETILIA POLICASTRO	KR		40.213.880,00					
ROCCABERNARDA	KR	23.314,42	14.551.051,00	0,200	29.102,10	5.787,68	5.787,68	
ROCCA DI NETO	KR		21.283.495,00					
SAN MAURO MARCHESATO	KR		10.856.410,00					
SAN NICOLA DELL'ALTO	KR		3.875.078,00					
SANTA SEVERINA	KR	50.197,58	10.647.754,00	0,500	53.238,77	3.041,19	3.041,19	
SAVELLI	KR		6.911.481,00					
SCANDALE	KR		10.682.138,00					
STRONGOLI	KR	90.347,75	23.413.870,00	0,400	93.655,48	3.307,73	3.307,73	
UMBRIATICO	KR	10.085,70	3.188.776,00	0,400	12.755,10	2.669,40	2.669,40	
VERZINO	KR		9.822.068,00					
ACQUARO	VV		10.436.886,00					
ARENA	VV		7.351.733,00					
BRIATICO	VV	36.582,57	21.721.670,00	0,200	43.443,34	6.860,77	6.860,77	
BROGNATURO	VV	5.217,38	3.175.528,00	0,200	6.351,06	1.133,68	1.133,68	
CAPISTRANO	VV		5.029.961,00					
CESSANITI	VV		14.895.905,00					
DASA'	VV		6.288.065,00					
DINAMI	VV		7.784.137,00					
DRAPIA	VV		11.865.872,00					
FABRIZIA	VV	10.351,44	5.733.809,00	0,200	11.467,62	1.116,18	1.116,18	
FILADELFIA	VV		25.267.115,00					
FILANDARI	VV	11.736,61	7.434.799,00	0,200	14.869,60	3.132,99	3.132,99	
FILOGASO	VV		5.996.944,00					
FRANCAVILLA ANGITOLA	VV		10.127.437,00					
FRANCICA	VV	21.098,19	5.749.638,00	0,500	28.748,19	7.650,00	7.650,00	
GEROCARNE	VV	30.169,22	7.625.169,00	0,500	38.125,85	7.956,63	7.956,63	
IONADI	VV	55.059,67	13.461.237,00	0,500	67.306,19	12.246,52	12.246,52	
JOPPOLO	VV	46.312,40	9.960.079,00	0,500	49.800,40	3.488,00	3.488,00	
LIMBADI	VV	54.689,74	16.468.890,00	0,400	65.875,56	11.185,82	11.185,82	
MAIERATO	VV	16.853,76	10.445.656,00	0,200	20.891,31	4.037,55	4.037,55	
MILETO	VV	111.247,95	27.885.642,00	0,500	139.428,21	28.180,26	28.180,26	
MONGIANA	VV		3.474.245,00					
MONTEROSSO CALABRO	VV	39.599,49	11.685.723,00	0,400	46.742,89	7.143,40	7.143,40	
NARDODIPACE	VV		3.821.577,00					
NICOTERA	VV	145.477,24	34.029.200,00	0,500	170.146,00	24.668,76	24.668,76	
PARGHELIA	VV	14.306,44	8.310.411,00	0,200	16.620,82	2.314,38	2.314,38	
PIZZO	VV	176.826,65	61.374.778,00	0,350	214.811,72	37.985,07	37.985,07	
PIZZONI	VV	7.627,33	4.503.839,00	0,200	9.007,68	1.380,35	1.380,35	
POLIA	VV		5.853.777,00					

XV LEGISLATURA — DISEGNI DI LEGGE E RELAZIONI — DOCUMENTI

DENOMINAZIONE ENTE	SIGLA PROVINCIA	TOTALE EROGAZIONI IN BASE AL REDDITO IMPONIBILE I.R.P.E.F. ANNO 2000 (a)	REDDITO IMPONIBILE I.R.P.E.F. ANNO 2003	ALIQUOTE ANNO 2003 (1)	ADDIZIONALE SPETTANTE PER L'ANNO 2002 (b)	DIFFERENZA (b - a)	SALDI POSITIVI IN PAGAMENTO (2)	IMPORTI DA RECUPERARE SU EROGAZIONI SUCCESSIVE (2)
RICADI	VV	79.973,77	23.910.656,00	0,400	95.642,62	15.668,85	15.668,85	
ROMBIOLO	VV	79.437,74	19.500.803,00	0,500	97.504,02	18.066,28	18.066,28	
SAN CALOGERO	VV	67.852,60	18.980.148,00	0,500	94.900,74	27.048,14	27.048,14	
SAN COSTANTINO CALABRO	VV	35.399,01	10.259.852,00	0,400	41.039,41	5.640,40	5.640,40	
SAN GREGORIO D'IPPONA	VV	15.993,40	9.968.069,00	0,200	19.936,14	3.942,74	3.942,74	
SAN NICOLA DA CRISSA	VV		6.674.626,00					
SANT'ONOFRIO	VV		18.470.731,00					
SERRA SAN BRUNO	VV		27.721.813,00					
SIMBARIO	VV		3.953.372,00					
SORIANELLO	VV		4.753.057,00					
SORIANO CALABRO	VV		10.838.422,00					
SPADOLA	VV	16.199,48	4.241.293,00	0,500	21.206,47	5.006,99	5.006,99	
SPILINGA	VV	29.307,72	7.334.759,00	0,500	36.673,80	7.366,08	7.366,08	
STEFANACONI	VV	20.687,15	11.338.455,00	0,200	22.676,91	1.989,76	1.989,76	
TROPEA	VV	159.199,78	40.691.521,00	0,400	162.766,08	3.566,30	3.566,30	
VALLELONGA	VV		3.342.833,00					
VAZZANO	VV		5.194.270,00					
VIBO VALENTIA	VV	1.031.129,65	272.476.119,00	0,400	1.089.904,48	58.774,83	58.774,83	
ZACCANOPOLI	VV		4.588.028,00					
ZAMBRONE	VV	12.028,27	7.408.297,00	0,200	14.816,59	2.788,32	2.788,32	
ZUNGRI	VV	23.130,85	7.096.410,00	0,400	28.385,64	5.254,79	5.254,79	
AGRIGENTO	AG	1.909.969,51	496.904.142,00	0,400	1.987.616,57	77.647,06	77.647,06	
ALESSANDRIA DELLA ROCCA	AG		14.145.177,00					
ARAGONA	AG		55.527.629,00					
BIVONA	AG		21.696.392,00					
BURGIO	AG		11.508.810,00					
CALAMONACI	AG	10.313,36	5.641.191,00	0,200	11.282,38	969,02	969,02	
CALTABELLOTTA	AG		16.447.342,00					
CAMASTRA	AG	37.005,67	9.339.436,00	0,400	37.357,74	352,07	352,07	
CAMMARATA	AG	124.122,86	26.820.361,00	0,500	134.101,81	9.978,95	9.978,95	
CAMPOBELLO DI LICATA	AG	164.310,20	43.386.834,00	0,400	173.547,34	9.237,14	9.237,14	
CANICATTI'	AG	584.093,67	152.388.413,00	0,400	609.553,65	25.459,98	25.459,98	
CASTELTERMINI	AG	89.202,46	43.981.403,00	0,200	87.962,81	-1.239,65		-1.239,65
CASTROFILIPPO	AG		11.697.475,00					
CATTOLICA ERACLEA	AG		18.397.815,00					
CIANCIANA	AG		17.625.566,00					
COMITINI	AG	24.865,12	5.118.465,00	0,500	25.592,33	727,21	727,21	
FAVARA	AG		154.937.380,00					
GROTTE	AG		27.141.975,00					
JOPPOLO GIANCAXIO	AG		6.963.264,00					
LAMPEDUSA E LINOSA	AG	102.799,45	25.936.804,00	0,500	129.684,02	26.884,57	26.884,57	
LICATA	AG		152.329.591,00					
LUCCA SICULA	AG		7.782.729,00					
MENFI	AG		56.510.588,00					
MONTALLEGRO	AG		10.066.898,00					
MONTEVAGO	AG	63.595,79	13.430.800,00	0,500	67.154,00	3.558,21	3.558,21	
NARO	AG		34.710.664,00					
PALMA DI MONTECHIARO	AG		67.720.144,00					
PORTO EMPEDOCLE	AG	418.343,13	86.962.614,00	0,500	434.813,07	16.469,94	16.469,94	
RACALMUTO	AG		34.103.248,00					
RAFFADALI	AG	126.959,60	67.842.549,00	0,200	135.685,10	8.725,50	8.725,50	
RAVANUSA	AG		45.709.342,00					
REALMONTE	AG	38.145,65	20.717.306,00	0,200	41.434,61	3.288,96	3.288,96	
RIBERA	AG		94.532.797,00					
SAMBUCA DI SICILIA	AG	147.225,57	29.137.446,00	0,500	145.687,23	-1.538,34		-1.538,34
SAN BIAGIO PLATANI	AG		16.834.007,00					
SAN GIOVANNI GEMINI	AG	62.522,03	34.801.951,00	0,200	69.603,90	7.081,87	7.081,87	
SANTA ELISABETTA	AG		11.894.303,00					
SANTA MARGHERITA DI BELICE	AG	131.321,77	27.306.510,00	0,500	136.532,55	5.210,78	5.210,78	
SANT'ANGELO MUXARO	AG		6.576.078,00					
SANTO STEFANO QUISQUINA	AG		23.505.370,00					
SCIACCA	AG	431.054,98	224.697.044,00	0,200	449.394,09	18.339,11	18.339,11	
SICULIANA	AG		20.877.023,00					
VILLAFRANCA SICULA	AG		6.187.547,00					
ACQUAVIVA PLATANI	CL		4.369.262,00					

XV LEGISLATURA — DISEGNI DI LEGGE E RELAZIONI — DOCUMENTI

DENOMINAZIONE ENTE	SIGLA PROVI NCIA	TOTALE EROGAZIONI IN BASE AL REDDITO IMPONIBILE I.R.P.E.F. ANNO 2000 (a)	REDDITO IMPONIBILE I.R.P.E.F. ANNO 2003	ALIQUOTE ANNO 2003 (1)	ADDIZIONALE SPETTANTE PER L'ANNO 2002 (b)	DIFFERENZA (b - a)	SALDI POSITIVI IN PAGAMENTO (2)	IMPORTI DA RECUPERARE SU EROGAZIONI SUCCESSIVE (2)
BOMPENSIERE	CL	13.448,90	2.920.178,00	0,500	14.600,89	1.151,99	1.151,99	
BUTERA	CL	59.089,84	24.285.030,00	0,250	60.712,58	1.622,74	1.622,74	
CALTANISSETTA	CL		516.466.448,00					
CAMPOFRANCO	CL		18.099.981,00					
DELIA	CL	73.131,37	16.081.965,00	0,500	80.409,83	7.278,46	7.278,46	
GELA	CL	1.996.070,03	408.187.781,00	0,500	2.040.938,91	44.868,88	44.868,88	
MARIANOPOLI	CL		7.373.859,00					
MAZZARINO	CL	111.547,28	56.026.586,00	0,200	112.053,17	505,89	505,89	
MILENA	CL	25.177,05	13.244.155,00	0,200	26.488,31	1.311,26	1.311,26	
MONTEORO	CL	29.986,79	7.595.350,00	0,400	30.381,40	394,61	394,61	
MUSSOMELI	CL		59.964.547,00					
NISCEMI	CL		81.652.904,00					
RESUTTANO	CL	43.466,93	8.982.263,00	0,500	44.911,32	1.444,39	1.444,39	
RIESI	CL		43.009.986,00					
SAN CATALDO	CL	487.257,12	126.436.414,00	0,400	505.745,66	18.488,54	18.488,54	
SANTA CATERINA VILLARMOSSA	CL		27.951.174,00					
SERRADIFALCO	CL	152.020,10	32.454.075,00	0,500	162.270,38	10.250,28	10.250,28	
SOMMATINO	CL	135.857,20	33.890.398,00	0,400	135.561,59	-295,61		-295,61
SUTERA	CL	24.099,92	8.787.142,00	0,300	26.361,43	2.261,51	2.261,51	
VALLELUNGA PRATAMENO	CL	68.058,17	14.683.002,00	0,500	73.415,01	5.356,84	5.356,84	
VILLALBA	CL	28.854,45	5.965.815,00	0,500	29.829,08	974,63	974,63	
ACI BONACCORSI	CT	38.765,58	14.994.459,00	0,300	44.983,38	6.217,80	6.217,80	
ACI CASTELLO	CT	349.934,81	181.781.882,00	0,200	363.563,76	13.628,95	13.628,95	
ACI CATENA	CT		152.860.367,00					
ACIREALE	CT	1.600.984,44	341.305.902,00	0,500	1.706.529,51	105.545,07	105.545,07	
ACI SANT'ANTONIO	CT		90.169.958,00					
ADRANO	CT	193.443,38	102.524.629,00	0,200	205.049,26	11.605,88	11.605,88	
BELPASSO	CT		105.972.941,00					
BIANCAVILLA	CT		71.434.674,00					
BRONTE	CT		75.438.337,00					
CALATABIANO	CT	44.390,09	25.306.984,00	0,200	50.613,97	6.223,88	6.223,88	
CALTAGIRONE	CT		226.264.534,00					
CAMPOROTONDO ETNEO	CT	57.313,64	17.458.753,00	0,400	69.835,01	12.521,37	12.521,37	
CASTEL DI IUDICA	CT		16.292.128,00					
CASTIGLIONE DI SICILIA	CT		18.069.694,00					
CATANIA	CT	4.858.061,98	2.405.405.981,00	0,200	4.810.811,96	-47.250,02		-47.250,02
FIUMEFREDDO DI SICILIA	CT	131.698,95	48.860.699,00	0,300	146.582,10	14.883,15	14.883,15	
GIARRE	CT	813.185,48	186.602.215,00	0,450	839.709,97	26.524,49	26.524,49	
GRAMMICHELE	CT		51.054.780,00					
GRAVINA DI CATANIA	CT	956.994,34	205.381.017,00	0,500	1.026.905,09	69.910,75	69.910,75	
LICODIA EUBEA	CT		8.486.424,00					
LINGUAGLOSSA	CT		30.623.269,00					
MALETTO	CT		13.006.537,00					
MANIACE	CT	19.370,69	9.564.725,00	0,200	19.129,45	-241,24		-241,24
MASCALI	CT	152.349,49	57.905.572,00	0,300	173.716,72	21.367,23	21.367,23	
MASCALUCIA	CT	664.011,12	175.766.117,00	0,400	703.064,47	39.053,35	39.053,35	
MAZZARRONE	CT	39.851,19	7.103.843,00	0,500	35.519,22	-4.331,97		-4.331,97
MILITELLO IN VAL DI CATANIA	CT	54.722,39	31.977.274,00	0,200	63.954,55	9.232,16	9.232,16	
MILO	CT		7.668.336,00					
MINEO	CT		17.387.561,00					
MIRABELLA IMBACCARI	CT		17.619.112,00					
MISTERBIANCO	CT	755.967,00	212.872.903,00	0,400	851.491,61	95.524,61	95.524,61	
MOTTA SANT'ANASTASIA	CT	102.737,51	61.797.464,00	0,200	123.594,93	20.857,42	20.857,42	
NICOLOSI	CT	182.017,57	40.773.665,00	0,500	203.868,33	21.850,76	21.850,76	
PALAGONIA	CT		39.058.959,00					
PATERNO'	CT		191.922.752,00					
PEDARA	CT	184.593,06	71.811.401,00	0,300	215.434,20	30.841,14	30.841,14	
PIEDIMONTE ETNEO	CT	75.724,97	20.420.479,00	0,500	102.102,40	26.377,43	26.377,43	
RADDUSA	CT		10.166.034,00					
RAGALNA	CT		16.118.350,00					
RAMACCA	CT		31.855.904,00					
RANDAZZO	CT	56.811,94	58.678.808,00	0,100	58.678,81	1.866,87	1.866,87	
RIPOSTO	CT	325.289,28	88.492.273,00	0,400	353.969,09	28.679,81	28.679,81	
SAN CONO	CT	30.067,87	8.775.815,00	0,400	35.103,26	5.035,39	5.035,39	
SAN GIOVANNI LA PUNTA	CT		168.410.649,00					

XV LEGISLATURA — DISEGNI DI LEGGE E RELAZIONI — DOCUMENTI

DENOMINAZIONE ENTE	SIGLA PROVINCIA	TOTALE EROGAZIONI IN BASE AL REDDITO IMPONIBILE I.R.P.E.F. ANNO 2000 (a)	REDDITO IMPONIBILE I.R.P.E.F. ANNO 2003	ALIQUOTE ANNO 2003 (1)	ADDIZIONALE SPETTANTE PER L'ANNO 2002 (b)	DIFFERENZA (b - a)	SALDI POSITIVI IN PAGAMENTO (2)	IMPORTI DA RECUPERARE SU EROGAZIONI SUCCESSIVE (2)
SAN GREGORIO DI CATANIA	CT	301.837,47	116.610.536,00	0,300	349.831,61	47.994,14	47.994,14	
SAN MICHELE DI GANZARIA	CT	25.323,45	13.339.130,00	0,200	26.678,26	1.354,81	1.354,81	
SAN PIETRO CLARENZA	CT		29.732.822,00					
SANTAGATA LI BATTIATI	CT	233.224,16	119.687.749,00	0,200	239.375,50	6.151,34	6.151,34	
SANT'ALFIO	CT	40.053,89	9.237.290,00	0,500	46.186,45	6.132,56	6.132,56	
SANTA MARIA DI LICODIA	CT		28.508.994,00					
SANTA VENERINA	CT	154.461,00	40.995.738,00	0,400	163.982,95	9.521,95	9.521,95	
SCORDIA	CT		64.943.563,00					
TRECASTAGNI	CT	196.155,56	64.185.529,00	0,380	243.905,01	47.749,45	47.749,45	
TREMESTIERI ETNEO	CT	547.084,84	202.626.438,00	0,300	607.879,31	60.794,47	60.794,47	
VALVERDE	CT	251.334,15	57.415.409,00	0,500	287.077,05	35.742,90	35.742,90	
VIAGRANDE	CT	224.208,32	50.294.049,00	0,500	251.470,25	27.261,93	27.261,93	
VIZZINI	CT		30.132.582,00					
ZAFFERANA ETNEA	CT	204.714,88	48.013.424,00	0,500	240.067,12	35.352,24	35.352,24	
AGIRA	EN		34.335.225,00					
AIDONE	EN		21.327.013,00					
ASSORO	EN		21.797.451,00					
BARRAFRANCA	EN		43.928.555,00					
CALASCIBETTA	EN		26.213.342,00					
CATENANUOVA	EN	97.540,39	20.196.025,00	0,500	100.980,13	3.439,74	3.439,74	
CENTURIPPE	EN	92.158,59	24.062.416,00	0,400	96.249,66	4.091,07	4.091,07	
CERAMI	EN		8.113.029,00					
ENNA	EN		255.306.337,00					
GAGLIANO CASTELFERRATO	EN		18.175.609,00					
LEONFORTE	EN	270.427,80	54.945.311,00	0,500	274.726,56	4.298,76	4.298,76	
NICOSIA	EN		70.780.041,00					
NISSORIA	EN		12.760.598,00					
PIAZZA ARMERINA	EN		131.803.094,00					
PIETRAPERZIA	EN	58.572,66	28.505.981,00	0,200	57.011,96	-1.560,70		-1.560,70
REGALBUTO	EN		33.374.553,00					
SPERLINGA	EN		3.790.832,00					
TROINA	EN		47.840.252,00					
VALGUARNERA CAROPEPE	EN	34.874,22	34.463.958,00	0,100	34.463,96	-410,26		-410,26
VILLAROSA	EN		26.427.771,00					
ACQUEDOLCI	ME		28.888.591,00					
ALCARA LI FUSI	ME	43.879,95	9.531.021,00	0,500	47.655,11	3.775,16	3.775,16	
ALI'	ME	21.672,51	4.110.632,00	0,500	20.553,16	-1.119,35		-1.119,35
ALI' TERME	ME	78.655,05	16.916.479,00	0,500	84.582,40	5.927,35	5.927,35	
ANTILLO	ME	25.017,15	5.909.662,00	0,500	29.548,31	4.531,16	4.531,16	
BARCELLONA POZZO DI GOTTO	ME	1.108.009,36	241.937.846,00	0,500	1.209.689,23	101.679,87	101.679,87	
BASICO'	ME	13.030,23	2.791.820,00	0,500	13.959,10	928,87	928,87	
BROLO	ME		37.344.028,00					
CAPIZZI	ME		10.675.020,00					
CAPO D'ORLANDO	ME	416.228,80	91.178.828,00	0,500	455.894,14	39.665,34	39.665,34	
CAPRI LEONE	ME	39.652,43	20.689.407,00	0,200	41.378,81	1.726,38	1.726,38	
CARONIA	ME	34.795,40	17.183.646,00	0,200	34.367,29	-428,11		-428,11
CASALVECCHIO SICULO	ME	25.335,27	5.593.636,00	0,500	27.968,18	2.632,91	2.632,91	
CASTEL DI LUCIO	ME		5.295.331,00					
CASTELL'UMBERTO	ME	73.759,18	15.597.699,00	0,500	77.988,50	4.229,32	4.229,32	
CASTEL MOLA	ME	26.436,07	5.420.463,00	0,500	27.102,32	666,25	666,25	
CASTROREALE	ME	30.932,73	15.910.068,00	0,200	31.820,14	887,41	887,41	
CESARO'	ME		11.551.500,00					
CONDRO'	ME	10.509,67	2.520.874,00	0,500	12.604,37	2.094,70	2.094,70	
FALCONE	ME	54.764,07	13.974.013,00	0,400	55.896,05	1.131,98	1.131,98	
FIGARRA	ME	34.860,14	11.254.775,00	0,300	33.764,33	-1.095,81		-1.095,81
FIUMEDINISI	ME	26.762,65	6.041.326,00	0,500	30.206,63	3.443,98	3.443,98	
FLORESTA	ME	9.037,37	3.092.292,00	0,300	9.276,88	239,51	239,51	
FONDACHELLI-FANTINA	ME	12.062,07	6.705.066,00	0,200	13.410,13	1.348,06	1.348,06	
FORZA D'AGRO'	ME	8.886,34	4.444.648,00	0,200	8.889,30	2,96	2,96	
FRANCAVILLA DI SICILIA	ME		22.443.137,00					
FRAZZANO'	ME	17.291,83	3.749.651,00	0,500	18.748,26	1.456,43	1.456,43	
FURCI SICULO	ME	106.369,31	23.477.069,00	0,500	117.385,35	11.016,04	11.016,04	
FURNARI	ME	87.627,56	17.777.337,00	0,500	88.886,69	1.259,13	1.259,13	
GAGGI	ME	60.476,39	12.611.869,00	0,500	63.059,35	2.582,96	2.582,96	
GALATI MAMERTINO	ME	73.911,21	16.729.198,00	0,500	83.645,99	9.734,78	9.734,78	

XV LEGISLATURA — DISEGNI DI LEGGE E RELAZIONI — DOCUMENTI

DENOMINAZIONE ENTE	SIGLA PROVINCIA	TOTALE EROGAZIONI IN BASE AL REDDITO IMPONIBILE I.R.P.E.F. ANNO 2000 (a)	REDDITO IMPONIBILE I.R.P.E.F. ANNO 2003	ALIQUOTE ANNO 2003 (1)	ADDIZIONALE SPETTANTE PER L'ANNO 2002 (b)	DIFFERENZA (b - a)	SALDI POSITIVI IN PAGAMENTO (2)	IMPORTI DA RECUPERARE SU EROGAZIONI SUCCESSIVE (2)
GALLODORO	ME	9.558,09	1.879.828,00	0,500	9.399,14	-158,95		-158,95
GIARDINI NAXOS	ME	252.429,32	55.987.989,00	0,500	279.939,95	27.510,63	27.510,63	
GIOIOSA MAREA	ME		47.259.128,00					
GRANITI	ME	15.116,15	7.978.517,00	0,200	15.957,03	840,88	840,88	
GUALTIERI SICAMINO'	ME	35.955,31	9.974.922,00	0,400	39.899,69	3.944,38	3.944,38	
ITALA	ME	45.583,23	10.040.753,00	0,500	50.203,77	4.620,54	4.620,54	
LENI	ME	13.592,48	3.950.669,00	0,400	15.802,68	2.210,20	2.210,20	
LETOJANNI	ME	86.259,30	19.159.957,00	0,500	95.799,79	9.540,49	9.540,49	
LIBRIZZI	ME	44.071,37	9.366.148,00	0,500	46.830,74	2.759,37	2.759,37	
LIMINA	ME	15.337,99	3.473.780,00	0,500	17.368,90	2.030,91	2.030,91	
LIPARI	ME		71.971.188,00					
LONGI	ME		8.113.219,00					
MALFA	ME	12.964,66	5.026.902,00	0,300	15.080,71	2.116,05	2.116,05	
MALVAGNA	ME	25.878,65	4.835.473,00	0,500	24.177,37	-1.701,28		-1.701,28
MANDANICI	ME	9.696,04	3.367.806,00	0,300	10.103,42	407,38	407,38	
MAZZARRA' SANT'ANDREA	ME	26.588,10	7.354.371,00	0,400	29.417,48	2.829,38	2.829,38	
MERI'	ME	43.788,72	10.494.896,00	0,400	41.979,58	-1.809,14		-1.809,14
MESSINA	ME	10.503.716,83	2.135.038.099,00	0,500	10.675.190,50	171.473,67	171.473,67	
MILAZZO	ME	945.038,70	254.272.256,00	0,400	1.017.089,02	72.050,32	72.050,32	
MILITELLO ROSMARINO	ME	33.294,25	7.389.269,00	0,500	36.946,35	3.652,10	3.652,10	
MIRTO	ME	25.895,53	5.857.025,00	0,500	29.285,13	3.389,60	3.389,60	
MISTRETTA	ME		31.880.330,00					
MOIO ALCANTARA	ME	19.176,72	4.169.221,00	0,500	20.846,11	1.669,39	1.669,39	
MONFORTE SAN GIORGIO	ME	67.357,09	14.841.754,00	0,500	74.208,77	6.851,68	6.851,68	
MONGIUFFI MELIA	ME		4.427.852,00					
MONTAGNAREALE	ME	15.905,56	8.101.775,00	0,200	16.203,55	297,99	297,99	
MONTALBANO ELICONA	ME	56.111,16	11.521.788,00	0,500	57.608,94	1.497,78	1.497,78	
MOTTA CAMASTRA	ME	17.187,68	3.568.892,00	0,500	17.844,46	656,78	656,78	
MOTTA D'AFFERMO	ME		4.319.313,00					
NASO	ME	97.272,92	21.480.852,00	0,500	107.404,26	10.131,34	10.131,34	
NIZZA DI SICILIA	ME	90.580,86	21.125.953,00	0,500	105.629,77	15.048,91	15.048,91	
NOVARA DI SICILIA	ME	44.611,93	9.510.442,00	0,500	47.552,21	2.940,28	2.940,28	
OLIVERI	ME	46.461,61	10.128.497,00	0,500	50.642,49	4.180,88	4.180,88	
PACE DEL MELA	ME	136.620,74	36.662.725,00	0,400	146.650,90	10.030,16	10.030,16	
PAGLIARA	ME	35.183,35	6.474.006,00	0,500	32.370,03	-2.813,32		-2.813,32
PATTI	ME	173.778,75	91.897.708,00	0,200	183.795,42	10.016,67	10.016,67	
PETTINEO	ME		6.783.528,00					
PIRAINO	ME	106.721,22	24.349.293,00	0,500	121.746,47	15.025,25	15.025,25	
RACCUJA	ME		8.396.503,00					
REITANO	ME	22.018,79	4.597.626,00	0,500	22.988,13	969,34	969,34	
ROCCAFIORITA	ME	5.839,02	1.489.183,00	0,500	7.445,92	1.606,90	1.606,90	
ROCCALUMERA	ME	124.593,02	27.835.677,00	0,500	139.178,39	14.585,37	14.585,37	
ROCCA VALDINA	ME	23.702,38	5.739.639,00	0,500	28.698,20	4.995,82	4.995,82	
ROCCELLA VALDEMONE	ME	20.108,48	4.007.423,00	0,500	20.037,12	-71,36		-71,36
RODI' MILICI	ME	21.274,98	11.769.481,00	0,200	23.538,96	2.263,98	2.263,98	
ROMETTA	ME	188.653,33	40.040.362,00	0,500	200.201,81	11.548,48	11.548,48	
SAN FILIPPO DEL MELA	ME	202.282,42	42.598.241,00	0,500	212.991,21	10.708,79	10.708,79	
SAN FRATELLO	ME	74.984,25	16.304.156,00	0,500	81.520,78	6.536,53	6.536,53	
SAN MARCO D'ALUNZIO	ME	47.231,23	12.046.114,00	0,400	48.184,46	953,23	953,23	
SAN PIER NICETO	ME	25.572,33	13.166.886,00	0,200	26.333,77	761,44	761,44	
SAN PIERO PATTI	ME	84.620,98	16.873.479,00	0,500	84.367,40	-253,58		-253,58
SAN SALVATORE DI FITALIA	ME	35.166,45	6.832.397,00	0,500	34.161,99	-1.004,46		-1.004,46
SANTA DOMENICA VITTORIA	ME		6.508.561,00					
SANT'AGATA DI MILITELLO	ME	411.006,35	87.022.038,00	0,500	435.110,19	24.103,84	24.103,84	
SANT'ALESSIO SICULO	ME		10.793.369,00					
SANTA LUCIA DEL MELA	ME	81.307,11	21.192.206,00	0,400	84.768,82	3.461,71	3.461,71	
SANTA MARINA SALINA	ME	19.520,47	5.480.944,00	0,400	21.923,78	2.403,31	2.403,31	
SANT'ANGELO DI BROLO	ME	72.118,81	18.076.971,00	0,400	72.307,88	189,07	189,07	
SANTA TERESA DI RIVA	ME	283.482,56	64.419.947,00	0,500	322.099,74	38.617,18	38.617,18	
SAN TEODORO	ME		6.545.648,00					
SANTO STEFANO DI CAMASTRA	ME	131.884,02	27.497.681,00	0,500	137.488,41	5.604,39	5.604,39	
SAPONARA	ME	97.464,38	20.824.872,00	0,500	104.124,36	6.659,98	6.659,98	
SAVOCA	ME	37.292,03	8.063.048,00	0,500	40.315,24	3.023,21	3.023,21	
SCALETTA ZANCLEA	ME	66.974,21	14.685.943,00	0,500	73.429,72	6.455,51	6.455,51	
SINAGRA	ME	29.936,11	15.925.432,00	0,200	31.850,86	1.914,75	1.914,75	

XV LEGISLATURA — DISEGNI DI LEGGE E RELAZIONI — DOCUMENTI

DENOMINAZIONE ENTE	SIGLA PROVI NCIA	TOTALE EROGAZIONI IN BASE AL REDDITO IMPONIBILE I.R.P.E.F. ANNO 2000 (a)	REDDITO IMPONIBILE I.R.P.E.F. ANNO 2003	ALIQUOTE ANNO 2003 (1)	ADDIZIONALE SPETTANTE PER L'ANNO 2002 (b)	DIFFERENZA (b - a)	SALDI POSITIVI IN PAGAMENTO (2)	IMPORTI DA RECUPERARE SU EROGAZIONI SUCCESSIVE (2)
SPADAFORA	ME	149.587,64	31.932.809,00	0,500	159.664,05	10.076,41	10.076,41	
TAORMINA	ME	443.070,31	92.945.745,00	0,500	464.728,73	21.658,42	21.658,42	
TERME VIGLIATORE	ME		33.999.169,00					
TORREGROTTA	ME		34.944.103,00					
TORRENOVA	ME	54.841,76	19.901.424,00	0,300	59.704,27	4.862,51	4.862,51	
TORTORICI	ME	52.972,38	30.760.784,00	0,200	61.521,57	8.549,19	8.549,19	
TRIPÌ	ME	17.338,00	5.071.293,00	0,400	20.285,17	2.947,17	2.947,17	
TUSA	ME		16.854.189,00					
UCRIA	ME	42.140,06	8.343.405,00	0,500	41.717,03	-423,03		-423,03
VALDINA	ME		6.873.631,00					
VENETICO	ME		21.542.508,00					
VILLAFRANCA TIRRENA	ME	113.711,73	63.784.309,00	0,200	127.568,62	13.856,89	13.856,89	
ALIA	PA	71.480,33	14.321.286,00	0,500	71.606,43	126,10	126,10	
ALIMENA	PA		10.597.038,00					
ALIMINUSA	PA		4.778.336,00					
ALTAVILLA MILICIA	PA	135.122,41	30.214.988,00	0,500	151.074,94	15.952,53	15.952,53	
ALTOFONTE	PA		55.456.028,00					
BAGHERIA	PA	760.960,29	270.836.051,00	0,300	812.508,15	51.547,86	51.547,86	
BALESTRATE	PA		24.116.765,00					
BAUCINA	PA	26.718,72	6.861.361,00	0,400	27.445,44	726,72	726,72	
BELMONTE MEZZAGNO	PA		38.319.733,00					
BISACQUINO	PA	100.882,79	20.804.013,00	0,500	104.020,07	3.137,28	3.137,28	
BLUFI	PA		5.545.918,00					
BOLOGNETTA	PA	27.437,21	14.778.521,00	0,200	29.557,04	2.119,83	2.119,83	
BOMPIETRO	PA		9.933.012,00					
BORGETTO	PA	35.463,30	19.551.792,00	0,200	39.103,58	3.640,28	3.640,28	
CACCAMO	PA	156.100,97	32.057.575,00	0,500	160.287,88	4.186,91	4.186,91	
CALTAVUTURO	PA	87.891,10	18.650.718,00	0,500	93.253,59	5.362,49	5.362,49	
CAMPOFELICE DI FITALIA	PA	2.906,22	1.711.520,00	0,200	3.423,04	516,82	516,82	
CAMPOFELICE DI ROCCELLA	PA	58.094,06	31.531.231,00	0,200	63.062,46	4.968,40	4.968,40	
CAMPOFIORITO	PA		6.052.869,00					
CAMPOREALE	PA		13.501.547,00					
CAPACI	PA	227.096,86	49.981.224,00	0,500	249.906,12	22.809,26	22.809,26	
CARINI	PA	204.521,19	127.796.869,00	0,200	255.593,74	51.072,55	51.072,55	
CASTELBUONO	PA	92.893,95	47.356.775,00	0,200	94.713,55	1.819,60	1.819,60	
CASTELDACCIA	PA		45.214.266,00					
CASTELLANA SICULA	PA		19.403.485,00					
CASTRONUOVO DI SICILIA	PA		11.856.285,00					
CEFALA' DIANA	PA		3.726.200,00					
CEFALU'	PA	200.254,25	106.294.005,00	0,200	212.588,01	12.333,76	12.333,76	
CERDA	PA		19.752.768,00					
CHIUSA SCLAFANI	PA	42.244,69	14.293.964,00	0,300	42.881,89	637,20	637,20	
CIMINNA	PA		13.129.662,00					
CINISI	PA	216.281,44	56.171.503,00	0,400	224.686,01	8.404,57	8.404,57	
COLLESANO	PA	42.027,45	20.493.793,00	0,200	40.987,59	-1.039,86		-1.039,86
CONTESSA ENTELLINA	PA	28.434,72	6.920.585,00	0,400	27.682,34	-752,38		-752,38
CORLEONE	PA		53.618.316,00					
FICARAZZI	PA	153.733,53	44.613.255,00	0,400	178.453,02	24.719,49	24.719,49	
GANGI	PA		33.376.274,00					
GERACI SICULO	PA		13.001.728,00					
GIARDINELLO	PA	38.834,84	8.451.212,00	0,500	42.256,06	3.421,22	3.421,22	
GIULIANA	PA	53.963,76	11.412.411,00	0,500	57.062,06	3.098,30	3.098,30	
GODRANO	PA	21.151,67	4.649.403,00	0,500	23.247,02	2.095,35	2.095,35	
GRATTERI	PA	21.132,76	4.534.892,00	0,500	22.674,46	1.541,70	1.541,70	
ISNELLO	PA	17.495,66	8.349.668,00	0,200	16.699,34	-796,32		-796,32
ISOLA DELLE FEMMINE	PA	158.726,25	39.045.018,00	0,500	195.225,09	36.498,84	36.498,84	
LASCARI	PA	77.323,42	15.534.687,00	0,500	77.673,44	350,02	350,02	
LERCARA FRIDDI	PA		30.740.736,00					
MARINEO	PA		30.342.804,00					
MEZZOJUSO	PA	58.136,83	11.560.945,00	0,500	57.804,73	-332,10		-332,10
MISILMERI	PA		103.006.771,00					
MONREALE	PA		180.391.021,00					
MONTELEPRE	PA	87.766,07	31.440.633,00	0,300	94.321,90	6.555,83	6.555,83	
MONTEMAGGIORE BELSITO	PA	28.746,48	16.468.980,00	0,200	32.937,96	4.191,48	4.191,48	
PALAZZO ADRIANO	PA		13.106.398,00					

XV LEGISLATURA — DISEGNI DI LEGGE E RELAZIONI — DOCUMENTI

DENOMINAZIONE ENTE	SIGLA PROVI NCIA	TOTALE EROGAZIONI IN BASE AL REDDITO IMPONIBILE I.R.P.E.F. ANNO 2000 (a)	REDDITO IMPONIBILE I.R.P.E.F. ANNO 2003	ALIQUOTE ANNO 2003 (1)	ADDIZIONALE SPETTANTE PER L'ANNO 2002 (b)	DIFFERENZA (b - a)	SALDI POSITIVI IN PAGAMENTO (2)	IMPORTI DA RECUPERARE SU EROGAZIONI SUCCESSIVE (2)
PALERMO	PA	11.028.387,05	5.644.428.980,00	0,200	11.288.857,96	260.470,91	260.470,91	
PARTINICO	PA		139.538.508,00					
PETRALIA SOPRANA	PA		21.602.215,00					
PETRALIA SOTTANA	PA		26.079.889,00					
PIANA DEGLI ALBANESI	PA		30.266.811,00					
POLIZZI GENEROSA	PA	36.780,18	17.723.161,00	0,200	35.446,32	-1.333,86		-1.333,86
POLLINA	PA	89.598,29	17.275.379,00	0,500	86.376,90	-3.221,39		-3.221,39
PRIZZI	PA		23.828.944,00					
ROCCAMENA	PA	26.066,81	5.522.795,00	0,500	27.613,98	1.547,17	1.547,17	
ROCCAPALUMBA	PA	44.435,13	11.317.063,00	0,400	45.268,25	833,12	833,12	
SAN CIPIRELLO	PA		16.852.142,00					
SAN GIUSEPPE JATO	PA	137.385,94	27.292.246,00	0,500	136.461,23	-924,71		-924,71
SAN MAURO CASTELVERDE	PA	35.256,71	7.949.471,00	0,500	39.747,36	4.490,65	4.490,65	
SANTA CRISTINA GELA	PA	16.162,33	4.357.671,00	0,400	17.430,68	1.268,35	1.268,35	
SANTA FLAVIA	PA	86.919,78	49.467.009,00	0,200	98.934,02	12.014,24	12.014,24	
SCIARA	PA		9.547.309,00					
SCILLATO	PA		3.665.256,00					
SCLAFANI BAGNI	PA		2.616.996,00					
TERMINI IMERESE	PA	703.360,62	172.588.246,00	0,400	690.352,98	-13.007,64		-13.007,64
TERRASINI	PA	91.428,84	50.354.593,00	0,200	100.709,19	9.280,35	9.280,35	
TORRETTA	PA	70.392,02	16.432.942,00	0,500	82.164,71	11.772,69	11.772,69	
TRABIA	PA		42.448.697,00					
TRAPPETO	PA		10.670.313,00					
USTICA	PA		7.665.045,00					
VALLEDOLMO	PA		13.100.743,00					
VENTIMIGLIA DI SICILIA	PA	26.487,91	7.111.565,00	0,400	28.446,26	1.958,35	1.958,35	
VICARI	PA		13.290.503,00					
VILLABATE	PA	337.846,85	80.201.305,00	0,500	401.006,53	63.159,68	63.159,68	
VILLAFRATI	PA	11.612,17	14.922.579,00	0,100	14.922,58	3.310,41	3.310,41	
ACATE	RG		30.666.549,00					
CHIARAMONTE GULFI	RG		34.143.580,00					
COMISO	RG		133.111.593,00					
GIARRATANA	RG	101.310,13	19.699.950,00	0,500	98.499,75	-2.810,38		-2.810,38
ISPICA	RG	358.266,52	74.812.357,00	0,500	374.061,79	15.795,27	15.795,27	
MODICA	RG		310.290.790,00					
MONTEROSSO ALMO	RG	84.562,73	16.660.799,00	0,500	83.304,00	-1.258,73		-1.258,73
POZZALLO	RG	357.566,62	96.700.203,00	0,400	386.800,81	29.234,19	29.234,19	
RAGUSA	RG		570.226.999,00					
SANTA CROCE CAMERINA	RG		39.429.421,00					
SCICLI	RG	518.412,82	135.396.572,00	0,400	541.586,29	23.173,47	23.173,47	
VITTORIA	RG	1.105.821,84	229.311.358,00	0,500	1.146.556,79	40.734,95	40.734,95	
AUGUSTA	SR		286.930.731,00					
AVOLA	SR		159.572.898,00					
BUCCHERI	SR		12.967.771,00					
BUSCEMI	SR	34.715,02	6.549.121,00	0,500	32.745,61	-1.969,41		-1.969,41
CANICATTI BAGNI	SR	148.393,36	39.026.655,00	0,400	156.106,62	7.713,26	7.713,26	
CARLENTINI	SR	500.987,55	103.964.426,00	0,500	519.822,13	18.834,58	18.834,58	
CASSARO	SR		4.832.519,00					
FERLA	SR	59.762,24	12.863.402,00	0,500	64.317,01	4.554,77	4.554,77	
FLORIDIA	SR		112.877.517,00					
FRANCOFONTE	SR	216.367,59	41.800.130,00	0,500	209.000,65	-7.366,94		-7.366,94
LENTINI	SR	422.426,22	124.004.857,00	0,350	434.017,00	11.590,78	11.590,78	
MELILLI	SR		77.702.122,00					
NOTO	SR	506.989,28	132.805.364,00	0,400	531.221,46	24.232,18	24.232,18	
PACHINO	SR	408.897,66	84.863.228,00	0,500	424.316,14	15.418,48	15.418,48	
PALAZZOLO ACREIDE	SR	259.690,10	54.094.831,00	0,500	270.474,16	10.784,06	10.784,06	
PORTOPALO DI CAPO PASSERO	SR	18.479,91	11.377.535,00	0,200	22.755,07	4.275,16	4.275,16	
PRIOLO GARGALLO	SR		72.398.343,00					
ROSOLINI	SR		89.604.825,00					
SIRACUSA	SR	4.969.675,15	1.020.073.902,00	0,500	5.100.369,51	130.694,36	130.694,36	
SOLARINO	SR	73.495,11	39.410.918,00	0,200	78.821,84	5.326,73	5.326,73	
SORTINO	SR		52.605.900,00					
ALCAMO	TP	463.438,18	240.548.029,00	0,200	481.096,06	17.657,88	17.657,88	
BUSETO PALIZZOLO	TP	70.274,28	14.970.573,00	0,500	74.852,87	4.578,59	4.578,59	
CALATAFIMI	TP	180.342,45	36.121.970,00	0,500	180.609,85	267,40	267,40	

XV LEGISLATURA — DISEGNI DI LEGGE E RELAZIONI — DOCUMENTI

DENOMINAZIONE ENTE	SIGLA PROVINCIA	TOTALE EROGAZIONI IN BASE AL REDDITO IMPONIBILE I.R.P.E.F. ANNO 2000 (a)	REDDITO IMPONIBILE I.R.P.E.F. ANNO 2003	ALIQUOTE ANNO 2003 (1)	ADDIZIONALE SPETTANTE PER L'ANNO 2002 (b)	DIFFERENZA (b - a)	SALDI POSITIVI IN PAGAMENTO (2)	IMPORTI DA RECUPERARE SU EROGAZIONI SUCCESSIVE (2)
CAMPOBELLO DI MAZARA	TP	256.114,61	52.490.589,00	0,500	262.452,95	6.338,34	6.338,34	
CASTELLAMMARE DEL GOLFO	TP	112.430,18	77.867.660,00	0,150	116.801,49	4.371,31	4.371,31	
CASTELVETRANO	TP		178.101.944,00					
CUSTOMACI	TP	45.629,96	24.033.639,00	0,200	48.067,28	2.437,32	2.437,32	
ERICE	TP	694.572,82	232.739.037,00	0,300	698.217,11	3.644,29	3.644,29	
FAVIGNANA	TP		28.502.590,00					
GIBELLINA	TP	112.433,55	24.800.034,00	0,500	124.000,17	11.566,62	11.566,62	
MARSALA	TP		448.869.894,00					
MAZARA DEL VALLO	TP	477.116,25	258.155.947,00	0,200	516.311,89	39.195,64	39.195,64	
PACECO	TP	251.534,04	67.521.605,00	0,400	270.086,42	18.552,38	18.552,38	
PANTELLERIA	TP		45.469.346,00					
PARTANNA	TP	330.504,43	70.317.077,00	0,500	351.585,39	21.080,96	21.080,96	
PETROSINO	TP	121.138,59	27.509.076,00	0,500	137.545,38	16.406,79	16.406,79	
POGGIOREALE	TP	28.939,48	7.729.005,00	0,400	30.916,02	1.976,54	1.976,54	
SALAPARUTA	TP	36.247,72	8.088.783,00	0,500	40.443,92	4.196,20	4.196,20	
SALEMI	TP		58.352.731,00					
SANTA NINFA	TP	48.764,01	25.457.628,00	0,200	50.915,26	2.151,25	2.151,25	
SAN VITO LO CAPO	TP	37.564,56	22.041.716,00	0,200	44.083,43	6.518,87	6.518,87	
TRAPANI	TP	2.520.275,70	520.875.188,00	0,500	2.604.375,94	84.100,24	84.100,24	
VALDERICE	TP	138.495,76	70.636.573,00	0,200	141.273,15	2.777,39	2.777,39	
VITA	TP	47.282,62	10.435.822,00	0,500	52.179,11	4.896,49	4.896,49	
ARBUS	CA		38.435.109,00					
ARMUNGIA	CA		2.527.383,00					
ASSEMINI	CA	637.641,49	172.221.986,00	0,400	688.887,94	51.246,45	51.246,45	
BALLAO	CA		4.425.829,00					
BARRALI	CA	9.075,53	4.983.207,00	0,200	9.966,41	890,88	890,88	
BARUMINI	CA		7.983.562,00					
BUGGERRU	CA	26.948,47	6.521.929,00	0,500	32.609,65	5.661,18	5.661,18	
BURCEI	CA	50.186,31	11.727.131,00	0,500	58.635,66	8.449,35	8.449,35	
CAGLIARI	CA	10.352.569,50	2.050.294.293,00	0,500	10.251.471,47	-101.098,03		-101.098,03
CALASETTA	CA	32.466,54	17.163.143,00	0,200	34.326,29	1.859,75	1.859,75	
CAPOTERRA	CA	666.716,11	180.914.240,00	0,400	723.656,96	56.940,85	56.940,85	
CARBONIA	CA	430.196,85	234.045.773,00	0,200	468.091,55	37.894,70	37.894,70	
CARLOFORTE	CA	95.971,68	51.624.334,00	0,200	103.248,67	7.276,99	7.276,99	
CASTIADAS	CA		6.186.207,00					
COLLINAS	CA		4.851.883,00					
DECIMOMANNU	CA	87.659,65	47.404.294,00	0,200	94.808,59	7.148,94	7.148,94	
DECIMOPUTZU	CA	59.014,11	15.741.992,00	0,400	62.967,97	3.953,86	3.953,86	
DOLIANOVA	CA	186.098,71	47.465.843,00	0,400	189.863,37	3.764,66	3.764,66	
DOMUS DE MARIA	CA		9.754.746,00					
DOMUSNOVAS	CA		39.097.668,00					
DONORI	CA	20.360,56	10.604.216,00	0,200	21.208,43	847,87	847,87	
ELMAS	CA	230.518,07	62.968.977,00	0,400	251.875,91	21.357,84	21.357,84	
FLUMINIMAGGIORE	CA	28.672,58	16.155.678,00	0,200	32.311,36	3.638,78	3.638,78	
FURTEI	CA		7.977.790,00					
GENURI	CA		1.505.596,00					
GESICO	CA		3.109.160,00					
GESTURI	CA		5.507.032,00					
GIBA	CA		11.161.148,00					
GONI	CA		2.393.086,00					
GONNESA	CA	145.496,94	32.903.658,00	0,500	164.518,29	19.021,35	19.021,35	
GONNOSFANADIGA	CA	135.008,10	36.372.668,00	0,400	145.490,67	10.482,57	10.482,57	
GUAMAGGIORE	CA	12.121,74	4.436.427,00	0,300	13.309,28	1.187,54	1.187,54	
GUASILA	CA	21.407,87	12.150.982,00	0,200	24.301,96	2.894,09	2.894,09	
GUSPINI	CA	387.464,45	78.991.746,00	0,500	394.958,73	7.494,28	7.494,28	
IGLESIAS	CA	416.843,13	224.427.856,00	0,200	448.855,71	32.012,58	32.012,58	
LAS PLASSAS	CA		909.193,00					
LUNAMATRONA	CA	50.546,68	10.799.212,00	0,500	53.996,06	3.449,38	3.449,38	
MANDAS	CA	36.245,31	12.653.895,00	0,300	37.961,69	1.716,38	1.716,38	
MARACALAGONIS	CA	118.940,37	31.458.585,00	0,400	125.834,34	6.893,97	6.893,97	
MASAINAS	CA		5.882.536,00					
MONASTIR	CA	46.271,86	26.268.232,00	0,200	52.536,46	6.264,60	6.264,60	
MONSERRATO	CA	461.487,71	159.289.894,00	0,300	477.869,68	16.381,97	16.381,97	
MURAVERA	CA	33.759,35	35.305.065,00	0,100	35.305,07	1.545,72	1.545,72	
MUSEI	CA		7.427.315,00					

XV LEGISLATURA — DISEGNI DI LEGGE E RELAZIONI — DOCUMENTI

DENOMINAZIONE ENTE	SIGLA PROVINCIA	TOTALE EROGAZIONI IN BASE AL REDDITO IMPONIBILE I.R.P.E.F. ANNO 2000 (a)	REDDITO IMPONIBILE I.R.P.E.F. ANNO 2003	ALIQUOTE ANNO 2003 (1)	ADDIZIONALE SPETTANTE PER L'ANNO 2002 (b)	DIFFERENZA (b - a)	SALDI POSITIVI IN PAGAMENTO (2)	IMPORTI DA RECUPERARE SU EROGAZIONI SUCCESSIVE (2)
NARCAO	CA	31.418,11	17.786.766,00	0,200	35.573,53	4.155,42	4.155,42	
NURAMINIS	CA		15.556.654,00					
NUXIS	CA		8.735.445,00					
ORTACESUS	CA		5.360.223,00					
PABILLONIS	CA	27.025,04	13.872.246,00	0,200	27.744,49	719,45	719,45	
PAULI ARBAREI	CA		2.861.444,00					
PERDAXIUS	CA		6.532.266,00					
PIMENTEL	CA		5.005.837,00					
PISCINAS	CA		2.987.643,00					
PORTOSCUSO	CA		45.939.366,00					
PULA	CA	170.395,85	47.201.817,00	0,400	188.807,27	18.411,42	18.411,42	
QUARTUCCIU	CA	131.254,69	80.493.270,00	0,200	160.986,54	29.731,85	29.731,85	
QUARTU SANT'ELENA	CA	2.675.367,35	578.802.239,00	0,500	2.894.011,20	218.643,85	218.643,85	
SAMASSI	CA	119.860,43	24.811.306,00	0,500	124.056,53	4.196,10	4.196,10	
SAMATZAI	CA		9.012.350,00					
SAN BASILIO	CA		5.833.128,00					
SAN GAVINO MONREALE	CA	236.146,51	62.456.706,00	0,400	249.826,82	13.680,31	13.680,31	
SAN GIOVANNI SUERGIU	CA	68.471,41	35.706.562,00	0,200	71.413,12	2.941,71	2.941,71	
SANLURI	CA	148.069,05	54.912.564,00	0,300	164.737,69	16.668,64	16.668,64	
SAN NICOLO' GERREI	CA		4.189.535,00					
SAN SPERATE	CA	185.922,47	41.289.480,00	0,500	206.447,40	20.524,93	20.524,93	
SANTADI	CA		17.442.120,00					
SANT'ANDREA FRIUS	CA	17.401,07	9.437.170,00	0,200	18.874,34	1.473,27	1.473,27	
SANT'ANNA ARRESI	CA	39.034,17	10.881.940,00	0,400	43.527,76	4.493,59	4.493,59	
SANT'ANTIOCO	CA	344.071,57	75.049.698,00	0,500	375.248,49	31.176,92	31.176,92	
SAN VITO	CA		20.151.010,00					
SARDARA	CA	50.642,40	26.077.376,00	0,200	52.154,75	1.512,35	1.512,35	
SARROCH	CA		40.442.384,00					
SEGARIU	CA		6.199.657,00					
SELARGIUS	CA	721.231,85	253.501.206,00	0,300	760.503,62	39.271,77	39.271,77	
SELEGAS	CA		6.167.459,00					
SENORBI'	CA		25.655.566,00					
SERDIANA	CA	25.201,82	13.452.604,00	0,200	26.905,21	1.703,39	1.703,39	
SERRAMANNA	CA	245.117,88	52.005.213,00	0,500	260.026,07	14.908,19	14.908,19	
SERRENTI	CA	53.600,75	29.715.446,00	0,200	59.430,89	5.830,14	5.830,14	
SESTU	CA		107.199.847,00					
SETTIMO SAN PIETRO	CA	100.544,93	34.527.479,00	0,300	103.582,44	3.037,51	3.037,51	
SETZU	CA		930.814,00					
SIDDI	CA		3.577.043,00					
SILIGUA	CA		25.106.766,00					
SILIUS	CA		6.078.918,00					
SINNAI	CA	346.766,97	97.608.846,00	0,400	390.435,38	43.668,41	43.668,41	
SIURGUS DONIGALA	CA	14.289,55	8.828.060,00	0,200	17.656,12	3.366,57	3.366,57	
SOLEMINIS	CA	25.311,06	9.867.089,00	0,300	29.601,27	4.290,21	4.290,21	
SUELLI	CA		5.326.827,00					
TEULADA	CA		22.271.766,00					
TRATALIAS	CA		5.103.724,00					
TULI	CA		5.426.164,00					
TURRI	CA	10.287,27	2.188.611,00	0,500	10.943,06	655,79	655,79	
USSANA	CA	76.793,55	20.167.929,00	0,400	80.671,72	3.878,17	3.878,17	
USSARAMANNA	CA	6.041,73	3.195.680,00	0,200	6.391,36	349,63	349,63	
UTA	CA	60.011,86	31.926.260,00	0,200	63.852,52	3.840,66	3.840,66	
VALLERMOSA	CA	18.381,95	9.610.082,00	0,200	19.220,16	838,21	838,21	
VILLACIDRO	CA	131.887,58	75.451.018,00	0,200	150.902,04	19.014,46	19.014,46	
VILLAMAR	CA	23.535,14	13.051.144,00	0,200	26.102,29	2.567,15	2.567,15	
VILLAMASSARGIA	CA	39.377,64	21.074.436,00	0,200	42.148,87	2.771,23	2.771,23	
VILLANOVAFORRU	CA	18.741,75	3.762.753,00	0,500	18.813,77	72,02	72,02	
VILLANOVAFRANCA	CA		5.550.907,00					
VILLAPERUCCIO	CA		4.746.898,00					
VILLAPUTZU	CA		28.722.045,00					
VILLASALTO	CA		6.640.907,00					
VILLA SAN PIETRO	CA		13.192.704,00					
VILLASIMIUS	CA	39.478,99	21.173.432,00	0,200	42.346,86	2.867,87	2.867,87	
VILLASOR	CA	152.206,48	40.379.594,00	0,400	161.518,38	9.311,90	9.311,90	
VILLASPECIOSA	CA		11.386.797,00					

XV LEGISLATURA — DISEGNI DI LEGGE E RELAZIONI — DOCUMENTI

DENOMINAZIONE ENTE	SIGLA PROVINCIA	TOTALE EROGAZIONI IN BASE AL REDDITO IMPONIBILE I.R.P.E.F. ANNO 2000 (a)	REDDITO IMPONIBILE I.R.P.E.F. ANNO 2003	ALIQUOTE ANNO 2003 (1)	ADDIZIONALE SPETTANTE PER L'ANNO 2002 (b)	DIFFERENZA (b - a)	SALDI POSITIVI IN PAGAMENTO (2)	IMPORTI DA RECUPERARE SU EROGAZIONI SUCCESSIVE (2)
ARITZO	NU	14.693,34	8.321.239,00	0,200	16.642,48	1.949,14	1.949,14	
ARZANA	NU		14.113.099,00					
ATZARA	NU		5.970.880,00					
AUSTIS	NU	19.805,93	5.183.988,00	0,500	25.919,94	6.114,01	6.114,01	
BARI SARDO	NU	95.966,62	21.424.299,00	0,500	107.121,50	11.154,88	11.154,88	
BAUNEI	NU		18.892.707,00					
BELVI	NU		3.844.533,00					
BIRORI	NU		4.136.690,00					
BITTI	NU		18.314.139,00					
BOLOTANA	NU		18.515.185,00					
BORORE	NU		14.621.900,00					
BORTIGALI	NU		8.600.352,00					
BOSA	NU	230.067,05	50.814.810,00	0,500	254.074,05	24.007,00	24.007,00	
BUDONI	NU	39.713,23	24.728.198,00	0,200	49.456,40	9.743,17	9.743,17	
CARDEDU	NU		7.263.486,00					
DESULO	NU		10.663.239,00					
DORGALI	NU		40.894.847,00					
DUALCHI	NU		3.494.492,00					
ELINI	NU		2.748.905,00					
ESCALAPLANO	NU		12.338.959,00					
ESCOLCA	NU		2.684.840,00					
ESTERZILI	NU		3.115.198,00					
FLUSSIO	NU		2.268.144,00					
FONNI	NU	82.958,16	20.893.426,00	0,500	104.467,13	21.508,97	21.508,97	
GADONI	NU	7.213,86	4.514.583,00	0,200	9.029,17	1.815,31	1.815,31	
GAIRO	NU	37.318,28	8.818.636,00	0,500	44.093,18	6.774,90	6.774,90	
GALTELLI	NU		10.724.021,00					
GAVOI	NU	33.128,69	17.421.027,00	0,200	34.842,05	1.713,36	1.713,36	
GENONI	NU		4.119.488,00					
GERGEI	NU		5.452.110,00					
GIRASOLE	NU		6.217.158,00					
ILBONO	NU		11.166.277,00					
IRGOLI	NU		12.599.804,00					
ISILI	NU	88.550,43	23.890.086,00	0,400	95.560,34	7.009,91	7.009,91	
JERZU	NU		20.095.993,00					
LACONI	NU		13.406.445,00					
LANUSEI	NU	84.785,75	43.133.103,00	0,200	86.266,21	1.480,46	1.480,46	
LEI	NU		3.504.442,00					
LOCERI	NU		6.148.046,00					
LOCULI	NU	3.729,76	2.302.883,00	0,200	4.605,77	876,01	876,01	
LODE'	NU		9.877.751,00					
LODINE	NU		1.410.826,00					
LOTZORAI	NU		10.025.110,00					
LULA	NU		8.425.016,00					
MACOMER	NU	180.764,19	94.592.298,00	0,200	189.184,60	8.420,41	8.420,41	
MAGOMADAS	NU		3.697.455,00					
MAMOIADA	NU		11.309.712,00					
MEANA SARDO	NU		9.758.444,00					
MODELO	NU		1.264.680,00					
MONTRESTA	NU		3.007.168,00					
NORAGUGUME	NU		1.448.058,00					
NUORO	NU	1.414.183,03	374.575.340,00	0,400	1.498.301,36	84.118,33	84.118,33	
NURAGUS	NU		4.540.143,00					
NURALLAO	NU	25.529,52	6.952.302,00	0,400	27.809,21	2.279,69	2.279,69	
NURRI	NU	27.128,65	10.022.859,00	0,300	30.068,58	2.939,93	2.939,93	
OLIENA	NU		45.101.502,00					
OLLOLAI	NU	11.692,69	6.972.601,00	0,200	13.945,20	2.252,51	2.252,51	
OLZAI	NU		6.070.572,00					
ONANI	NU		1.812.962,00					
ONIFAI	NU		3.726.568,00					
ONIFERI	NU		4.605.861,00					
ORANI	NU		18.191.257,00					
ORGOSOLO	NU		19.833.855,00					
ORSEI	NU	123.035,01	33.997.497,00	0,400	135.989,99	12.954,98	12.954,98	
OROTELLI	NU		10.454.564,00					

XV LEGISLATURA — DISEGNI DI LEGGE E RELAZIONI — DOCUMENTI

DENOMINAZIONE ENTE	SIGLA PROVINCIA	TOTALE EROGAZIONI IN BASE AL REDDITO IMPONIBILE I.R.P.E.F. ANNO 2000 (a)	REDDITO IMPONIBILE I.R.P.E.F. ANNO 2003	ALIQUOTE ANNO 2003 (1)	ADDIZIONALE SPETTANTE PER L'ANNO 2002 (b)	DIFFERENZA (b - a)	SALDI POSITIVI IN PAGAMENTO (2)	IMPORTI DA RECUPERARE SU EROGAZIONI SUCCESSIVE (2)
ORROLI	NU	27.111,76	15.430.952,00	0,200	30.861,90	3.750,14	3.750,14	
ORTUERI	NU	18.825,20	5.259.908,00	0,400	21.039,63	2.214,43	2.214,43	
ORUNE	NU		11.190.988,00					
OSIDDA	NU		1.140.255,00					
OSINI	NU		4.072.411,00					
OTTANA	NU		13.447.830,00					
OVODDA	NU		7.617.363,00					
PERDASDEFOGU	NU		15.575.734,00					
POSADA	NU		13.552.266,00					
SADALI	NU	19.673,62	5.285.414,00	0,400	21.141,66	1.468,04	1.468,04	
SAGAMA	NU		1.001.356,00					
SAN TEODORO	NU		24.631.761,00					
SARULE	NU		7.857.613,00					
SERRI	NU	5.701,63	2.883.054,00	0,200	5.766,11	64,48	64,48	
SEUI	NU	16.371,78	8.091.384,00	0,200	16.182,77	-189,01		-189,01
SEULO	NU	21.829,16	5.384.525,00	0,500	26.922,63	5.093,47	5.093,47	
SILANUS	NU		12.091.970,00					
SINDIA	NU		10.764.709,00					
SINISCOLA	NU	108.043,86	58.649.426,00	0,200	117.298,85	9.254,99	9.254,99	
SORGONO	NU	21.644,36	12.570.701,00	0,200	25.141,40	3.497,04	3.497,04	
SUNI	NU		6.960.753,00					
TALANA	NU	10.208,44	5.406.210,00	0,200	10.812,42	603,98	603,98	
TERTENIA	NU		14.607.096,00					
TETI	NU		4.319.034,00					
TIANA	NU		3.009.633,00					
TINNURA	NU		1.786.221,00					
TONARA	NU		14.589.885,00					
TORPE'	NU		11.186.435,00					
TORTOLI'	NU	326.779,73	74.043.422,00	0,500	370.217,11	43.437,38	43.437,38	
TRIEI	NU		4.746.990,00					
ULASSAI	NU		9.720.013,00					
URZULEI	NU		7.122.027,00					
USSASSAI	NU		3.824.883,00					
VILLAGRANDE STRISAILI	NU		19.280.967,00					
VILLANOVA TULO	NU		5.051.091,00					
AGGIUS	SS		12.923.392,00					
AGLIENTU	SS		7.486.982,00					
ALA' DEI SARDI	SS		8.142.561,00					
ALGHERO	SS	1.265.767,13	361.116.509,00	0,400	1.444.466,04	178.698,91	178.698,91	
ANELA	SS		5.227.545,00					
ARDARA	SS		4.058.508,00					
ARZACHENA	SS		89.508.219,00					
BADESI	SS		12.584.923,00					
BANARI	SS		3.802.686,00					
BENETUTTI	SS		9.570.234,00					
BERCHIDDA	SS		17.445.739,00					
BESSUDE	SS		3.096.121,00					
BONNANARO	SS		6.875.496,00					
BONO	SS		19.855.593,00					
BONORVA	SS		21.706.811,00					
BORTIGIADAS	SS		5.375.069,00					
BORUTTA	SS		1.555.447,00					
BOTTIDDA	SS		4.649.043,00					
BUDDUSO'	SS		20.551.264,00					
BULTEI	SS		7.075.440,00					
BULZI	SS		3.746.442,00					
BURGOS	SS		5.758.656,00					
CALANGIANUS	SS		33.909.960,00					
CARGEGHE	SS		3.842.654,00					
CASTELSARDO	SS	54.613,15	30.498.952,00	0,200	60.997,90	6.384,75	6.384,75	
CHEREMULE	SS		3.046.684,00					
CHIARAMONTI	SS		9.768.156,00					
CODRONGIANOS	SS		8.350.485,00					
COSSOINE	SS		5.453.819,00					
ERULA	SS		2.743.462,00					

XV LEGISLATURA — DISEGNI DI LEGGE E RELAZIONI — DOCUMENTI

DENOMINAZIONE ENTE	SIGLA PROVI NCIA	TOTALE EROGAZIONI IN BASE AL REDDITO IMPONIBILE I.R.P.E.F. ANNO 2000 (a)	REDDITO IMPONIBILE I.R.P.E.F. ANNO 2003	ALIQUOTE ANNO 2003 (1)	ADDIZIONALE SPETTANTE PER L'ANNO 2002 (b)	DIFFERENZA (b - a)	SALDI POSITIVI IN PAGAMENTO (2)	IMPORTI DA RECUPERARE SU EROGAZIONI SUCCESSIVE (2)
ESPORLATU	SS		2.455.552,00					
FLORINAS	SS		10.073.897,00					
GIAVE	SS		3.616.551,00					
GOLFO ARANCI	SS		17.062.857,00					
ILLORAI	SS		6.467.206,00					
ITTIREDDU	SS	7.777,10	2.764.518,00	0,300	8.293,55	516,45	516,45	
ITTIRI	SS		55.164.473,00					
LAERRU	SS		5.622.038,00					
LA MADDALENA	SS	203.303,83	104.169.709,00	0,200	208.339,42	5.035,59	5.035,59	
LOIRI PORTO SAN PAOLO	SS	70.318,82	15.573.928,00	0,500	77.869,64	7.550,82	7.550,82	
LUOGOSANTO	SS		10.292.413,00					
LURAS	SS		15.345.454,00					
MARA	SS		3.798.225,00					
MARTIS	SS		3.232.327,00					
MONTELEONE ROCCA DORIA	SS		674.682,00					
MONTI	SS	71.672,65	16.729.718,00	0,500	83.648,59	11.975,94	11.975,94	
MORES	SS		10.292.171,00					
MUROS	SS		4.805.353,00					
NUGHEDU DI SAN NICOLO'	SS		5.735.187,00					
NULE	SS		5.721.350,00					
NULVI	SS		15.446.392,00					
OLBIA	SS	1.353.220,71	389.133.097,00	0,400	1.556.532,39	203.311,68	203.311,68	
OLMEDO	SS		18.931.152,00					
OSCHIRI	SS		24.698.284,00					
OSILO	SS	70.620,07	19.544.167,00	0,400	78.176,67	7.556,60	7.556,60	
OSSI	SS		34.366.706,00					
OZIERI	SS	385.840,00	84.122.077,00	0,500	420.610,39	34.770,39	34.770,39	
PADRIA	SS		3.843.857,00					
PALAU	SS		31.468.429,00					
PADRU	SS		10.503.423,00					
PATTADA	SS		19.696.652,00					
PERFUGAS	SS		14.543.593,00					
PLOAGHE	SS	115.264,18	32.065.983,00	0,400	128.263,93	12.999,75	12.999,75	
PORTO TORRES	SS		160.936.884,00					
POZZOMAGGIORE	SS		15.697.471,00					
PUTIFIGARI	SS		4.768.112,00					
ROMANA	SS		3.388.641,00					
SANT'ANTONIO DI GALLURA	SS	32.651,24	8.643.275,00	0,400	34.573,10	1.921,86	1.921,86	
SANTA MARIA COGHINAS	SS		8.028.309,00					
SANTA TERESA GALLURA	SS	153.889,48	34.033.432,00	0,500	170.167,16	16.277,68	16.277,68	
SASSARI	SS		1.294.484.326,00					
SEDINI	SS		8.286.474,00					
SEMESTENE	SS		813.719,00					
SENNORI	SS		38.838.215,00					
SILIGO	SS		6.687.800,00					
SORSO	SS		89.305.210,00					
TELTU	SS	54.808,83	13.459.515,00	0,450	60.567,82	5.758,99	5.758,99	
STINTINO	SS		10.856.886,00					
TEMPIO PAUSANIA	SS	210.218,31	117.038.291,00	0,200	234.076,58	23.858,27	23.858,27	
TERGU	SS		2.562.877,00					
THIESI	SS		23.403.400,00					
TISSI	SS		14.350.317,00					
TORRALBA	SS		6.349.584,00					
TRINITA' D'AGULTU E VIGNOLA	SS		11.780.972,00					
TULA	SS		7.452.661,00					
URI	SS	16.283,96	18.384.916,00	0,100	18.384,92	2.100,96	2.100,96	
USINI	SS	37.072,43	22.909.684,00	0,200	45.819,37	8.746,94	8.746,94	
VALLEDORIA	SS	38.037,74	25.779.887,00	0,200	51.559,77	13.522,03	13.522,03	
VIDDALBA	SS	14.999,02	8.797.260,00	0,200	17.594,52	2.595,50	2.595,50	
VILLANOVA MONTELEONE	SS		12.617.991,00					
ABBASANTA	OR		22.856.433,00					
AIDOMAGGIORE	OR		2.413.813,00					
ALBAGIARA	OR		1.634.639,00					
ALES	OR		9.724.061,00					
ALLAI	OR		2.349.361,00					

XV LEGISLATURA — DISEGNI DI LEGGE E RELAZIONI — DOCUMENTI

DENOMINAZIONE ENTE	SIGLA PROVI NCIA	TOTALE EROGAZIONI IN BASE AL REDDITO IMPONIBILE I.R.P.E.F. ANNO 2000 (a)	REDDITO IMPONIBILE I.R.P.E.F. ANNO 2003	ALIQUOTE ANNO 2003 (1)	ADDIZIONALE SPETTANTE PER L'ANNO 2002 (b)	DIFFERENZA (b - a)	SALDI POSITIVI IN PAGAMENTO (2)	IMPORTI DA RECUPERARE SU EROGAZIONI SUCCESSIVE (2)
ARBOREA	OR		25.143.678,00					
ARDAULI	OR		6.484.601,00					
ASSOLO	OR	8.656,45	1.907.627,00	0,500	9.538,14	881,69	881,69	
ASUNI	OR		1.684.655,00					
BARADILI	OR		523.865,00					
BARATILI SAN PIETRO	OR		6.239.434,00					
BARESSA	OR		3.562.839,00					
BAULADU	OR		3.629.146,00					
BIDONI'	OR		586.166,00					
BONARCADO	OR		7.375.065,00					
BORONEDDU	OR		942.014,00					
BUSACHI	OR		7.550.026,00					
CABRAS	OR		43.106.253,00					
CUGLIERI	OR		19.409.270,00					
CURCURIS	OR		1.701.406,00					
FORDONGIANUS	OR	20.026,38	5.320.768,00	0,400	21.283,07	1.256,69	1.256,69	
GHILARZA	OR		33.894.350,00					
GONNOSCODINA	OR		2.876.087,00					
GONNOSNO'	OR		4.891.543,00					
GONNOSTRAMATZA	OR		4.355.816,00					
MARRUBIU	OR	49.723,47	26.221.421,00	0,200	52.442,84	2.719,37	2.719,37	
MASULLAS	OR	31.502,04	6.920.726,00	0,500	34.603,63	3.101,59	3.101,59	
MILIS	OR		8.628.071,00					
MOGORELLA	OR	8.063,15	1.967.318,00	0,400	7.869,27	-193,88		-193,88
MOGORO	OR	44.530,85	22.797.070,00	0,200	45.594,14	1.063,29	1.063,29	
MORGONGIORI	OR		4.796.710,00					
NARBOLIA	OR		8.331.796,00					
NEONELI	OR		4.345.823,00					
NORBELLO	OR		7.660.235,00					
NUGHEDU SANTA VITTORIA	OR		2.678.611,00					
NURACHI	OR		8.388.083,00					
NURECI	OR		1.348.032,00					
OLLASTRA SIMAXIS	OR	5.589,73	6.082.891,00	0,200	12.165,78	6.576,05	6.576,05	
ORISTANO	OR	1.253.942,69	317.946.290,00	0,400	1.271.785,16	17.842,47	17.842,47	
PALMAS ARBOREA	OR		7.265.325,00					
PAU	OR		1.809.656,00					
PAULILATINO	OR		13.707.117,00					
POMPU	OR		1.254.588,00					
RIOLA SARDO	OR	20.412,35	11.145.550,00	0,200	22.291,10	1.878,75	1.878,75	
RUINAS	OR		2.882.496,00					
SAMUGHEO	OR		13.610.153,00					
SAN NICOLO' D'ARCIDANO	OR		13.001.585,00					
SANTA GIUSTA	OR		31.282.968,00					
SANTU LUSSURGIU	OR		12.878.693,00					
SAN VERO MILIS	OR	61.625,05	13.192.906,00	0,500	65.964,53	4.339,48	4.339,48	
SCANO DI MONTIFERRO	OR		8.861.714,00					
SEDILO	OR		12.831.874,00					
SENEGHE	OR		9.017.643,00					
SENIS	OR		2.463.712,00					
SENNARIOLO	OR		733.271,00					
SIAMAGGIORE	OR		5.840.299,00					
SIAMANNA	OR		5.274.552,00					
SIAPICCIA	OR		1.724.032,00					
SIMALA	OR		2.522.585,00					
SIMAXIS	OR	24.386,50	12.492.586,00	0,200	24.985,17	598,67	598,67	
SINI	OR		3.004.574,00					
SIRIS	OR		823.031,00					
SODDI	OR		541.593,00					
SOLARUSSA	OR		14.104.643,00					
SORRADILE	OR		2.399.359,00					
TADASUNI	OR		843.531,00					
TERRALBA	OR	209.362,45	55.637.537,00	0,400	222.550,15	13.187,70	13.187,70	
TRAMATZA	OR	19.940,79	5.399.252,00	0,400	21.597,01	1.656,22	1.656,22	
TRESNURAGHES	OR		7.320.392,00					
ULA' TIRSO	OR		2.539.565,00					

XV LEGISLATURA — DISEGNI DI LEGGE E RELAZIONI — DOCUMENTI

DENOMINAZIONE ENTE	SIGLA PROVI NCIA	TOTALE EROGAZIONI IN BASE AL REDDITO IMPONIBILE I.R.P.E.F. ANNO 2000 (a)	REDDITO IMPONIBILE I.R.P.E.F. ANNO 2003	ALIQUOTE ANNO 2003 (1)	ADDIZIONALE SPETTANTE PER L'ANNO 2002 (b)	DIFFERENZA (b - a)	SALDI POSITIVI IN PAGAMENTO (2)	IMPORTI DA RECUPERARE SU EROGAZIONI SUCCESSIVE (2)
URAS	OR	64.989,39	16.891.547,00	0,400	67.566,19	2.576,80	2.576,80	
USELLUS	OR	20.397,16	4.248.502,00	0,500	21.242,51	845,35	845,35	
VILLANOVA TRUSCHEDU	OR		1.494.308,00					
VILLA SANT'ANTONIO	OR	8.350,98	1.916.152,00	0,500	9.580,76	1.229,78	1.229,78	
VILLAURBANA	OR		8.840.092,00					
VILLA VERDE	OR		1.867.522,00					
ZEDDIANI	OR		6.182.703,00					
ZERFALIU	OR		5.601.327,00					
TOTALE		1.445.671.542,33	556.367.025.647,0		1.497.000.293,23	51.328.750,90	55.719.376,42	-4.390.625,52

(1) - Dati aggiornati all'elenco di aliquote pubblicato dal Ministero dell' Economia e Finanze sul proprio sito internet al maggio 2006