

# SENATO DELLA REPUBBLICA

XV LEGISLATURA

Doc. XV  
n. 111

## RELAZIONE DELLA CORTE DEI CONTI

### AL PARLAMENTO

sulla gestione finanziaria degli Enti sottoposti a controllo  
in applicazione della legge 21 marzo 1958, n. 259

ENTE NAZIONALE DELLE SEMENTI ELETTE  
(E.N.S.E.)

(Esercizio 2005)

---

Comunicata alla Presidenza il 15 maggio 2007

---

**Doc. XV**  
**n. 111**

# **RELAZIONE DELLA CORTE DEI CONTI**

## **AL PARLAMENTO**

**sulla gestione finanziaria degli Enti sottoposti a controllo  
in applicazione della legge 21 marzo 1958, n. 259**

**ENTE NAZIONALE DELLE SEMENTI ELETTE  
(E.N.S.E.)**

**(Esercizio 2005)**



**INDICE**

Determinazione della Corte dei Conti n. 26/2007 del 17 aprile 2007 . . . . .	Pag.	5
Relazione sul risultato del controllo eseguito sulla gestione finanziaria dell'Ente nazionale delle sementi elette (ENSE) per l'esercizio 2005 . . . . .	»	7
DOCUMENTI ALLEGATI:		
<i>Esercizio 2005:</i>		
Relazione del Presidente . . . . .	»	29
Relazione del Collegio dei revisori - Delibera di approvazione . . . . .	»	47
Bilancio consuntivo . . . . .	»	65



**Determinazione n. 26/2007****LA CORTE DEI CONTI****IN SEZIONE DEL CONTROLLO SUGLI ENTI**

nell'adunanza del 17 aprile 2007;

visto il testo unico delle leggi sulla Corte dei conti 12 luglio 1934, n. 1214;

vista la legge 21 marzo 1958, n. 259;

visto il decreto del Presidente della Repubblica in data 19 dicembre 1979, con il quale l'Ente nazionale delle sementi elette - ENSE è stato sottoposto al controllo della Corte dei conti;

visto il conto consuntivo dell'ente suddetto, relativo all'esercizio finanziario 2005, nonché le annesse relazioni del Presidente del Consiglio di amministrazione e del Collegio dei revisori, trasmessi alla Corte dei conti in adempimento dell'articolo 4 della citata legge n. 259 del 1958;

esaminati gli atti;

udito il relatore Consigliere Dott. Vittorio Lomazzi e, sulla sua proposta, discussa e deliberata la relazione con la quale la Corte, in base agli atti ed agli elementi acquisiti, riferisce alle Presidenze delle due Camere del Parlamento il risultato del controllo eseguito sulla gestione finanziaria dell'Ente nazionale delle sementi elette - ENSE per l'esercizio 2005;

ritenuto che, assolto così ogni prescritto incumbente, possa, a norma dell'articolo 7 della citata legge n. 259 del 1958, darsi corso alla comunicazione alle dette Presidenze, oltre che del conto consuntivo – corredato delle relazioni degli organi amministrativi e di revisione – della relazione come innanzi deliberata, che alla presente si unisce perché ne faccia parte integrante;

P. Q. M.

comunica, a norma dell'articolo 7 della legge n. 259 del 1958, alle Presidenze delle due Camere del Parlamento, insieme con il conto consuntivo per l'esercizio 2005 – corredato delle relazioni degli organi amministrativi e di revisione – dell'Ente nazionale delle sementi elette - ENSE, l'unita relazione con la quale la Corte riferisce il risultato del controllo eseguito sulla gestione finanziaria dell'Ente stesso.

L'ESTENSORE

*f.to* Vittorio Lomazzi

IL PRESIDENTE

*f.to* Mario Alemanno



*RELAZIONE SUL RISULTATO DEL CONTROLLO ESEGUITO SULLA GESTIONE FINANZIARIA DELL'ENTE NAZIONALE DELLE SEMENTI ELETTE – ENSE, PER L'ESERCIZIO 2005*

SOMMARIO

1. Premessa. – 2. L'ordinamento dell'Ente. – 3. Gli Organi e la struttura dell'Ente. – 4. Il personale e il costo del lavoro. – 5. L'attività istituzionale. – 6. Il Bilancio preventivo e consuntivo. – 7. I risultati complessivi della gestione di competenza. – 8. Le entrate e le spese in conto capitale. – 9. Le entrate e le spese in conto capitale. – 10. La gestione dei residui e l'avanzo di amministrazione. – 11. Il conto economico. – 12. Il conto patrimoniale. – 13. Considerazioni conclusive.





## 1. Premessa

Con la presente relazione la Corte riferisce sul risultato del controllo eseguito – a norma degli artt. 2 e 7 della legge 21 marzo 1958, n. 259 - sulla gestione finanziaria dell'Ente Nazionale delle Sementi Elette (ENSE), per l'esercizio 2005, nonché sui più significativi fatti di gestione intervenuti sino alla data corrente.

La Corte ha riferito, da ultimo, sul controllo effettuato relativamente all'esercizio 2004 con referto pubblicato in Atti Parlamentari, XIV Legislatura, Camera dei deputati, Doc. XV n. 357.

## 2. L'ordinamento dell'Ente.

L'Ente Nazionale delle Sementi Elette, con sede in Milano, fu costituito, su iniziativa di alcuni istituti di credito<sup>1</sup>, nel 1954 per promuovere la diffusione e l'uso di sementi di qualità dando inizio in Italia alla certificazione delle sementi su base volontaria. La sua personalità giuridica venne riconosciuta con il D.P.R. 12 dicembre 1955, n. 1461. L'art. 23 della legge 25 novembre 1971, n. 1096 (modificato e integrato dalla legge 20 aprile 1976, n. 195), ha riconosciuto l'Ente come soggetto pubblico, sottoponendolo alla vigilanza del Ministero delle politiche agricole e forestali, in occasione del recepimento delle direttive europee sulla commercializzazione dei prodotti sementieri, che hanno reso obbligatoria la certificazione ufficiale delle sementi. L'Ente è ricompreso tra gli istituti scientifici di ricerca e sperimentazione ritenuti necessari per lo sviluppo del Paese.

In occasione della riorganizzazione della ricerca in agricoltura, disposta dal decreto legislativo 29 ottobre 1999, n. 454, con l'art. 12, sono state dettate disposizioni per il riordino dell'ENSE al quale è stata riconosciuta autonomia scientifica, statutaria, organizzativa, amministrativa e finanziaria. Ulteriori modifiche sono state introdotte dall'art. 14 della legge 6 luglio 2002, n. 137, contenente delega per la riforma dell'organizzazione del Governo e della Presidenza del Consiglio dei Ministri, nonché di enti pubblici.

L'Ente, avvalendosi di sezioni e laboratori periferici, svolge i compiti derivanti dall'applicazione delle norme che disciplinano la produzione e la commercializzazione dei prodotti sementieri ed, in particolare:

- a) la certificazione ufficiale dei prodotti sementieri, anche in conformità delle normative regolanti le certificazioni;
- b) l'analisi e i controlli qualitativi delle piantine di ortaggi e dei relativi materiali di moltiplicazione;

---

<sup>1</sup> Cassa di risparmio delle province lombarde, Cassa di risparmio di Bologna, Banco di Napoli e Banco di Sicilia.

- c) gli esami tecnici per il riconoscimento varietale e la tutela delle novità vegetali di specie agrarie e ortive e le prove di controllo, previste dalle norme comunitarie e per l'iscrizione nel registro nazionale delle varietà vegetali;
- d) gli studi e le ricerche per la messa a punto di nuove metodologie per la valutazione tecnologica e varietale delle sementi.

Il successivo art. 15 del decreto n. 454, elenca le fonti di entrata dell'Ente che sono così costituite:

- a) da un contributo ordinario annuo a carico dello Stato per l'espletamento dei compiti inerenti l'applicazione delle norme che disciplinano la produzione e commercializzazione dei materiali di propagazione delle piante;
- b) da proventi derivanti dall'attività di controllo e certificazione dei prodotti sementieri;
- c) da proventi derivanti da prestazioni per conto di enti pubblici e privati per lo svolgimento di studi e ricerche o per altre attività svolte nell'ambito delle finalità istituzionali;
- d) da contributi previsti per singoli progetti dal programma nazionale della ricerca;
- e) da contributi di enti pubblici o privati;
- f) dai proventi derivanti da contratti di ricerca stipulati con istituzioni pubbliche o private nazionali o internazionali;
- g) da rendite del proprio patrimonio;
- h) da ogni altra entrata.

L'art. 16 del suddetto decreto dispone che, entro sei mesi dalla data del suo insediamento, il Consiglio di amministrazione dell'Ente deliberi lo statuto, il regolamento di amministrazione e contabilità ed il regolamento di organizzazione e funzionamento con il quale è definita anche la dotazione organica del personale deliberata, con separato atto, dall'Ente e approvata dal Ministro vigilante di concerto con il Ministro della funzione pubblica e con il Ministro dell'economia e delle finanze. Detti atti normativi sono sottoposti all'approvazione del Ministero vigilante di concerto con i suddetti Ministri, sentita la Conferenza permanente per i rapporti tra lo Stato, le regioni e le province autonome di Trento e Bolzano. Decorsi sessanta giorni senza osservazioni detti atti si considerano approvati.

Nella precedente relazione, relativa all'esercizio 2004, si è dato atto che l'Ente, in relazione alle nuove modifiche al suo ordinamento, recate dall'art. 14 della legge 6 luglio 2002, n. 137, ha deliberato in data 21 gennaio 2004 un nuovo statuto e nuovi regolamenti unitamente alla nuova dotazione organica del personale. A seguito delle osservazioni formulate dal Ministero vigilante, l'Ente ha rielaborato i suddetti documenti approvandoli con apposite delibere in data 19 gennaio 2005. Anche su detta stesura, il Ministero delle politiche agricole e forestali e quello dell'economia e delle finanze hanno formula-

to nuovi rilievi. La prolungata gestazione dei suddetti atti normativi ha trovato la sua conclusione con l'emanazione di tre decreti interministeriali, tutti datati 4 ottobre 2006, che hanno definitivamente approvato lo Statuto e i due Regolamenti deliberati dal Consiglio di amministrazione dell'Ente sotto la data del 2 marzo 2006.

### **3. Gli Organi e la struttura dell'Ente.**

Sono Organi dell'ENSE:

- a) il Presidente, che ne ha la legale rappresentanza, sovrintende al suo funzionamento e vigila sulla esecuzione delle deliberazioni del Consiglio di amministrazione. E' scelto tra personalità di alta qualificazione scientifica nelle discipline oggetto delle attività di ricerca ed è nominato, su proposta del Ministro vigilante, con decreto del Presidente del Consiglio dei Ministri;
- b) il Consiglio di amministrazione, che esercita tutte le competenze per l'amministrazione dell'Ente che non siano espressamente riservate ad altri organi. Esso è nominato con decreto del Ministro vigilante ed è composto, oltre che dal Presidente, da otto membri, di cui due designati dalla Conferenza permanente per i rapporti tra lo Stato, le regioni e le province autonome di Trento e Bolzano. Fanno parte del Consiglio un rappresentante della categoria dei costitutori, un rappresentante per ciascuna delle due associazioni maggiormente rappresentative della categoria dei sementieri e un rappresentante della categoria dei moltiplicatori;
- c) il Consiglio scientifico che è l'organo di indirizzo, di coordinamento e di controllo delle attività di ricerca dell'istituto ed è costituito dal Presidente dell'Ente e da due membri nominati dal Ministro vigilante, di cui uno designato dalla Conferenza permanente per i rapporti tra lo Stato, le regioni e le province autonome di Trento e Bolzano;
- d) il Collegio dei revisori dei conti composto da tre membri effettivi e due supplenti nominati con decreto del Ministro vigilante. Il Presidente del Collegio e un membro supplente sono designati dal Ministro dell'economia e delle finanze. Tutti devono essere iscritti nel registro di cui all'art. 1 del decreto legislativo 27 gennaio 1992, n. 88 e successive modificazioni.

I componenti degli Organi durano in carica quattro anni e sono rinnovabili una sola volta. I loro compensi sono determinati con decreto del Ministro vigilante di concerto con quello dell'economia e delle finanze.

A seguito dell'entrata in vigore della legge 6 luglio 2002, n. 137, i suddetti organi, quindi anche il Collegio dei revisori dei conti, sono stati sciolti a decorrere dal 26 luglio 2002, data del decreto di scioglimento. In pari data è stato nominato il Commissario straordinario. Con ulteriore decreto del 18 novembre 2002, il Ministro vigilante, ad inte-

grazie del precedente decreto di scioglimento, ha disposto che il Collegio dei revisori dei conti dovesse provvedere, fino alla nomina del nuovo Collegio, agli adempimenti urgenti e improrogabili attinenti l'attività di controllo.

Infine, con decreto del Presidente del Consiglio dei Ministri del 18 ottobre 2002, è stato nominato l'attuale Presidente dell'Ente, mentre il decreto di nomina del nuovo Consiglio di amministrazione è intervenuto solo in data 18 luglio 2003. Da tale data è quindi cessata la gestione commissariale. Il Collegio dei revisori dei conti è stato ricostituito con decreto in pari data, mentre il Consiglio scientifico è stato parzialmente costituito, anch'esso con decreto in pari data, con riserva di integrare la sua composizione non appena fosse pervenuta la designazione di spettanza della Conferenza permanente per i rapporti tra lo Stato, le regioni e le province di Trento e Bolzano. Con decreto del Ministro vigilante del 3 marzo 2004 è stato nominato il componente designato dalla Conferenza permanente.

Per quanto concerne i compensi da attribuire ai componenti degli Organi, il Ministero delle politiche agricole e forestali, con note del 6 agosto e 23 dicembre 2003, ha invitato l'Ente a deliberare gli importi dei compensi da attribuire sulla base dei criteri individuati dalla Presidenza del Consiglio dei Ministri. L'Ente ha quindi determinato, con delibera del 21 gennaio 2004, i nuovi importi a decorrere dalla data di costituzione degli attuali Organi nelle seguenti misure:

– Presidente	€ 77.000
– Consiglieri	€ 12.400
– Componenti del Consiglio scientifico	€ 8.600
– Presidente del Collegio dei revisori dei conti	€ 10.900
– Revisori	€ 9.100

Con delibera del Presidente del 9 gennaio 2006, i suddetti importi sono stati ridotti, a decorrere dal 1° gennaio 2006, del 10% ai sensi del comma 58 dell'art. 1 della legge n. 266/2005 (legge finanziaria 2006).

Per quanto concerne la struttura, l'Ente è articolato in Unità organiche che costituiscono gli uffici e le strutture operative che attuano, in via decentrata, le iniziative gestionali di competenza per materia o per territorio. Allo stato, sono individuate otto Unità organiche che svolgono le seguenti funzioni:

UNITA' ORGANICHE	FUNZIONI
Affari generali	Atti concernenti il funzionamento degli Organi di amministrazione e della direzione generale. Cura le pubbliche relazioni. Sviluppa attività di studio e progetti di ricerca. Coordina le prove ai fini dell'iscrizione al Registro delle varietà, nonché l'armonizzazione delle attività tecniche condotte dalle unità periferiche in specifici settori per i quali sia necessario relazionare agli organi di vigilanza. All'Unità organica fa capo il centro agricolo sperimentale di Tavazzano, struttura operativa che attua prove di pre e post controllo, prove per l'iscrizione di nuove varietà vegetali al Registro nazionale e prove colturali in generale.
Servizi amministrativi	Atti inerenti il funzionamento dell'Organo di controllo, l'organizzazione della struttura e dei servizi, il trattamento giuridico ed economico del personale autonomo e subordinato, i servizi patrimoniali, la tenuta delle scritture contabili, la gestione economica e la consulenza legale.
Sezione di Milano	Attua la funzione di controllo e certificazione sementi per i territori della Val d'Aosta, Piemonte, Lombardia, provincia di Piacenza, Liguria e Sardegna. Sviluppa progetti di ricerca e attività di studio connessi alle attività istituzionali. All'Unità organica fa capo il laboratorio di Vercelli, struttura operativa che attua la funzione di controllo e certificazione con particolare riferimento all'analisi delle sementi.
Sezione di Bologna	Attua la funzione di controllo e certificazione sementi per i territori della Emilia Romagna (esclusa la provincia di Piacenza), Toscana, Umbria, Marche e Abruzzo. Sviluppa progetti di ricerca e attività di studio connessi alle attività istituzionali.
Sezione di Verona	Attua la funzione di controllo e certificazione sementi per i territori del Veneto, Trentino Alto Adige, Friuli Venezia Giulia. Sviluppa l'attività di analisi in ambito fitopatologico e progetti di ricerca e attività di studio connessi alle attività istituzionali.
Sezione di Battipaglia	Attua la funzione di controllo e certificazione sementi per i territori del Lazio, Campania, Molise, Puglia, Basilicata e Calabria. Sviluppa l'attività di analisi in ambito fitopatologico e progetti di ricerca e attività di studio connessi alle attività istituzionali. L'Unità organica dispone di un centro agricolo che attua prove di pre e post controllo, prove per l'iscrizione di nuove varietà vegetali al Registro nazionale e prove colturali in generale.
Sezione di Palermo	Attua la funzione di controllo e certificazione sementi per i territori della Sicilia. L'Unità organica dispone di un centro agricolo che attua prove di pre e post controllo, prove per l'iscrizione di nuove varietà vegetali al Registro nazionale e prove colturali in generale. Sviluppa l'attività di analisi in ambito fitopatologico e progetti di ricerca e attività di studio connessi alle attività istituzionali.
Laboratorio di Tavazzano	attua la funzione di controllo e certificazione con particolare riferimento all'analisi delle sementi. E' il laboratorio centrale dell'Ente e costituisce punto di riferimento tecnico per gli altri laboratori. E' l'Unità individuata dall'Ente per l'accreditamento all'ISTA, ne applica le norme, partecipa alle iniziative dell'Associazione e sviluppa l'attività di ricerca nel campo delle analisi delle sementi, ivi comprese quelle connesse con l'impiego di metodologie di biologia molecolare.

#### **4. Il personale e il costo del lavoro.**

Il regolamento di organizzazione e funzionamento disciplina il rapporto di lavoro del personale che può essere assunto con contratto a tempo determinato o indeterminato. Per lo svolgimento dei controlli dei prodotti sementieri ai fini della certificazione, il personale deve essere preventivamente autorizzato con decreto del Ministero delle politiche agricole e forestali, riveste la qualifica di pubblico ufficiale e può anche non appartenere al ruolo organico dell'Ente. L'utilizzazione di personale tecnico non dipendente è giustificata, oltre che dall'opportunità di avvalersi dell'elevata competenza professionale di tecnici particolarmente esperti, dall'esigenza di far fronte in modo tempestivo agli interventi di controllo delle sementi di cui è caratteristica la concentrazione in determinati periodi stagionali. Nei casi in cui sia necessario svolgere attività per le quali non vi sia personale dipendente di adeguata qualificazione professionale ovvero nei casi di insufficienza è prevista la possibilità di provvedere alla stipulazione di specifici contratti per prestazioni d'opera, per prestazioni occasionali o per collaborazioni coordinate e continuative. Il comparto di contrattazione collettiva è quello degli Enti e Istituzioni di ricerca e sperimentazione. E' infine utilizzato personale contrattista costituito da operai agricoli a tempo determinato, assunto ai sensi dell'art. 51 del D.P.R. n. 411/1976, per far fronte alle esigenze stagionali ed un portiere cui viene applicato lo specifico contratto nazionale di categoria.

La tabella organica dell'Ente è stata modificata con delibera assunta dal Consiglio di amministrazione del 21 aprile 2005, ai sensi dell'art. 1, comma 93, della legge 30 dicembre 2004, n. 311 (legge finanziaria 2005). I posti in organico sono così stati ridotti da 108 a 103. Il Ministero vigilante ha comunicato la sua approvazione con nota del successivo 29 novembre.

La situazione del personale in servizio a tempo indeterminato al 31 dicembre 2005, posto a raffronto con l'organico e con quello in servizio nell'anno precedente, risulta dalla seguente tabella.

LIVELLI	PROFILI	ORGANICO	2004	2005
	Dirigente	2	2	2
	<b>Totale contratto area dirigenza</b>	<b>2</b>	<b>2</b>	<b>2</b>
I	Dirigente di ricerca	2	0	0
II	Primo ricercatore	9	8	9
III	Ricercatori - Tecnologi	15	11	13
IV	Collaboratore tecnico E.R.	13	13	13
V	Collaboratore tecnico E.R.	4	4	4
	Funzionario di amministrazione	1	1	1
	Collaboratore amministrativo	1	0	0
	<b>Totale V livello</b>	<b>6</b>	<b>5</b>	<b>5</b>
VI	Collaboratore tecnico E.R.	11	12	11
	Operatore tecnico	8	8	8
	Collaboratore amministrativo	2	2	2
	<b>Totale VI livello</b>	<b>21</b>	<b>22</b>	<b>21</b>
VII	Operatore tecnico	11	9	9
	Collaboratore amministrativo	2	3	3
	Operatore amministrativo	1	1	1
	<b>Totale VII livello</b>	<b>14</b>	<b>13</b>	<b>13</b>
VIII	Operatore tecnico	11	10	12
	Operatore amministrativo	4	4	3
	<b>Totale VIII livello</b>	<b>15</b>	<b>14</b>	<b>15</b>
IX	Operatore amministrativo	1	0	1
	<b>Totale pers. CCNL Ricerca</b>	<b>98</b>	<b>88</b>	<b>92</b>
	Operai agricoli	4	4	4
	Portiere	1	1	1
	<b>Totale pers. art. 51 D.P.R. 411/76</b>	<b>5</b>	<b>5</b>	<b>5</b>
	<b>Totale generale</b>	<b>103</b>	<b>93</b>	<b>97</b>

Nel medesimo anno l'ente si è avvalso anche dell'opera di personale a tempo determinato e di collaborazioni coordinate e continuative secondo i dati contenuti nella seguente tabella.

	Fino a tre mesi	Oltre tre mesi	Totale
Personale del comparto	16	1	17
Personale del comparto a carico dei progetti	4	5	9
Personale agricolo	1	18	19
Collaborazioni	0	11	11
<b>Totali</b>	<b>21</b>	<b>35</b>	<b>56</b>



Nel corso dell'esercizio in questione, l'Ente ha corrisposto assegni di ricerca ai sensi dell'art. 51 della legge n 449/1997 a 10 borsisti.

Il costo del lavoro relativo al personale di ruolo sostenuto nell'esercizio in esame posto a raffronto con quello dell'esercizio precedente, detratto il trattamento economico spettante al Direttore generale, è quello che risulta dalla seguente tabella.

Costo del lavoro	2004	2005	Increment. %
Somme impegnate	3.954.368	4.224.521	6,83
Dipendenti in servizio	93	97	4,30
Costo medio	42.520	43.552	2,43

L'incremento del costo medio del lavoro registrato nell'esercizio 2005 è conseguente alle progressioni economiche e di livello spettanti a termini di contratto.

Nell'esercizio in esame, l'Ente si è avvalso anche dell'opera di personale tecnico controllore non dipendente, nei termini riassunti nella seguente tabella posti a raffronto con quelli dell'anno precedente.

Tecnici controllori	2004	2005
Totale	103	88
Giornate di lavoro	11.560	8.661
Compensi corrisposti	1.057.424	897.646
Compenso/giornata	91,47	103,64

Gli oneri occorrenti sono contabilizzati nella categoria relativa alle spese per l'acquisto di beni di consumo e servizi. La riduzione del numero dei controllori non dipendenti che si rileva da alcuni anni è frutto di una precisa scelta assunta dal Consiglio di amministrazione ed è coerente con la diversificazione delle tipologie contrattuali di cui l'Ente si avvale nel campo del lavoro subordinato e autonomo e delle iniziative volte alla formazione del personale di ricerca. Infatti, secondo quanto segnalato nella relazione che accompagna il rendiconto 2005, ai controllori non dipendenti, incaricati della certificazione delle sementi, si affiancano consulenti per le attività specialistiche di laboratorio, collaboratori coordinati e continuativi a cui sono state affidate attività di natura istituzionale, dipendenti addetti alle analisi per conto terzi, titolari di assegni di ricerca in attività specificamente rivolte all'innovazione tecnologica.

### 5. L'attività istituzionale.

L'attività svolta dall'ENSE nel 2005 è ampiamente illustrata nella relazione tecnica allegata al rendiconto, alla quale si fa dunque riferimento. Nella presente sede si illustrano pertanto i dati riassuntivi degli interventi svolti nei principali settori di attività posti a raffronto con quelli dell'anno precedente.

- **Certificazione ufficiale dei prodotti sementieri:** i quantitativi di sementi certificate di specie oggetto di cartellinatura ufficiale, espressi in tonnellate, sono le seguenti.

Gruppi di specie	2004	2005
Frumento duro	437.830,80	359.903,46
Frumento tenero	98.322,32	111.369,26
Riso	51.394,98	48.348,69
Mais	28.834,26	30.981,28
Foraggiere	27.614,62	24.215,97
Altre specie	54.196,10	84.609,17
<b>Totale</b>	<b>698.193,08</b>	<b>659.427,83</b>

La seguente tabella descrive in ettari l'evoluzione delle superfici ufficialmente controllate adibite alla produzione di sementi.

Gruppi di specie	2004	2005
Frumento duro	171.487,86	91.472,16
Frumento tenero	22.459,10	24.063,99
Riso	12.261,48	11.489,48
Mais	4.935,53	5.525,10
Foraggiere	30.941,40	35.968,33
Altre specie	21.530,68	25.113,93
<b>Totale</b>	<b>263.616,05</b>	<b>193.632,99</b>

- **Iniziative relative alle strutture:** il programma di potenziamento delle strutture è stato attuato attraverso la realizzazione dei seguenti interventi.

- avvio della costruzione di una nuova ala del Laboratorio di Tavazzano e della realizzazione della nuova cella di conservazione presso la Sezione di Battipaglia;
- investimenti hardware e software presso la Sede e tutte le Sezioni;
- Acquisto di apparecchiature tecniche e scientifiche presso la Sezione di Palermo.

- **Aggiornamento professionale del personale:** il personale dipendente usufruisce annualmente di corsi informatici di aggiornamento per la videoscrittura, l'uso di fogli elettronici, la gestione di immagini e l'amministrazione delle reti di computer. Numerose ini-

ziative sono state dedicate all'aggiornamento tecnico per i dipendenti e i tecnici esterni presso i vari laboratori dell'Ente e in corsi tenutisi all'estero.

## **6. Il bilancio preventivo e consuntivo.**

La gestione finanziaria è svolta in base ad un bilancio annuale di previsione, redatto in termini di competenza e cassa, deliberato dal Consiglio di amministrazione entro il mese di ottobre dell'anno precedente. Detto documento è accompagnato dalla relazione del Presidente con la quale sono indicati gli obiettivi dell'azione da svolgere e i criteri in base ai quali sono quantificati gli stanziamenti; da una relazione tecnica del direttore generale che espone le iniziative da adottare per il raggiungimento degli obiettivi; dalla relazione del Collegio dei revisori dei conti e dal quadro riassuntivo della dotazione organica del personale comprendente la consistenza numerica dello stesso alla data della formulazione del bilancio. Il bilancio di previsione è trasmesso, entro dieci giorni dalla data della delibera di approvazione, al Ministero delle politiche agricole e forestali e alla Corte dei conti per gli adempimenti di competenza.

Il conto consuntivo è deliberato dal Consiglio di amministrazione entro il mese di aprile successivo alla chiusura dell'esercizio finanziario ed è trasmesso, entro dieci giorni, al Ministero vigilante e alla Corte dei conti per gli adempimenti di competenza. Il consuntivo è composto dal rendiconto finanziario per competenza e cassa, dalla situazione amministrativa e patrimoniale e dal conto economico. Allo stesso sono allegate la relazione del Presidente, la relazione sull'attività tecnica, il prospetto della dotazione organica, corredato dall'elenco dei dipendenti in servizio ordinati per Unità organica di appartenenza, profilo e livello e l'elenco analitico delle variazioni intervenute relativamente ai residui attivi e passivi distinti per anno di provenienza.

Il bilancio preventivo dell'esercizio 2005 è stato approvato con delibera del 29 ottobre 2005. Il Ministero delle politiche agricole e forestali, con nota del 7 marzo 2005, ha evidenziato la necessità di riformulare il bilancio di previsione nel rispetto delle direttive fornite dal Ministero dell'economia e delle finanze con circolare n. 35 del 23 novembre 2004 ed in linea con i vincoli di finanza pubblica imposti dall'art. 1, comma 57, della legge finanziaria 2005 (limite del 4,5% all'incremento delle spese, escluse quelle per il personale, sostenute nell'esercizio 2003). L'Ente pertanto ha rielaborato il preventivo in questione con delibera del 23 marzo 2005 assentita dal Ministero vigilante con nota del successivo 17 maggio.

Il bilancio consuntivo dell'esercizio 2005 è stato approvato con delibera del 28 aprile 2006. Il Ministero dell'economia e delle finanze, con nota del successivo 22 giugno, ha approvato il cennato consuntivo.

**7. I risultati complessivi della gestione di competenza.**

I dati relativi alle voci considerate, espressi in euro, con riferimento alla competenza, risultano dalla seguente tabella.

## RENDICONTO FINANZIARIO

<b>ENTRATE</b>	2004	2005	Differenza
Correnti	8.566.954	8.413.112	- 153.842
In conto capitale	1.635.210	22.661	- 1.612.549
Partite di giro	3.163.834	2.746.031	- 417.803
<b>Totale</b>	<b>13.365.998</b>	<b>11.181.804</b>	<b>- 2.184.194</b>
<b>USCITE</b>			
Correnti	7.842.917	7.772.139	- 70.778
In conto capitale	2.458.482	174.455	- 2.284.027
Partite di giro	3.163.834	2.746.031	- 417.803
<b>Totale</b>	<b>13.465.233</b>	<b>10.692.625</b>	<b>- 2.772.608</b>
<b>Avanzo/disavanzo</b>	<b>- 99.235</b>	<b>489.179</b>	<b>588.414</b>

**8. Le entrate e le spese correnti.**

I dati relativi alle voci considerate, espressi in euro, con riferimento alla competenza, risultano dalle seguenti tabelle.

<b>Entrate correnti</b>	2004	2005	Differenza
Trasferimenti correnti	250.062	251.339	1.277
Vendita beni e prestazione di servizi	8.222.621	8.072.782	- 149.839
Redditi e proventi patrimoniali	42.667	48.403	5.736
Poste correttive e compensative	51.599	40.587	- 11.012
Entrate non classificabili	5	1	- 4
<b>Totale</b>	<b>8.566.954</b>	<b>8.413.112</b>	<b>- 153.842</b>

La voce "Trasferimenti correnti" è relativa al contributo straordinario statale previsto per le assunzioni del personale autorizzate in deroga con decreto del Presidente della Repubblica (€ 45.399) e per la rendicontazione parziale del progetto quadro OGM in agricoltura (€ 58.820). Non risultano accertati contributi ordinari dello Stato. Figurano inoltre accertati contributi regionali (€ 147.120) per effetto delle collaborazioni scientifiche con le Regioni Umbria, Sicilia e Piemonte.

La voce "Vendita beni e prestazione di servizi" riguarda, in modo preponderante, il fatturato derivante dalla principale attività dell'Ente concernente il controllo alla selezione e la certificazione delle sementi. Altre rilevanti entrate concernono i proventi da controlli in campo e da prove di iscrizione al Registro.

I "redditi e proventi patrimoniali" sono relativi agli interessi sui prestiti ai dipendenti e sul conto corrente di tesoreria.

<b>Spese correnti</b>	2004	2005	Differenza
Spese per gli Organi	151.794	165.255	13.461
Personale in servizio	4.046.063	4.330.515	284.452
Acquisto beni consumo e servizi	2.471.332	2.618.554	147.222
Prestazioni istituzionali	813.303	169.679	- 643.624
Trasferimenti passivi	-	46.173	46.173
Oneri finanziari	7.733	6.060	- 1.673
Oneri tributari	291.223	318.839	27.616
Poste correttive e compensative	42.420	18.503	- 23.917
Spese non classificabili	19.049	98.561	79.512
<b>Totale</b>	<b>7.842.917</b>	<b>7.772.139</b>	<b>- 70.778</b>

Le principali voci di spesa relative all'acquisto di beni di consumo e servizi sono quelle relative alle spese di funzionamento della Sede centrale, delle Sezioni periferiche, dei Laboratori e dei Centri agricoli, a spese per affitti e ai compensi e alle indennità ai tecnici controllori non dipendenti. La voce "Prestazioni istituzionali" riguarda, in modo preponderante, la concessione di assegni di ricerca oltre al pagamento dei corrispettivi agli enti coordinati nell'espletamento delle prove ai fini dell'iscrizione al Registro delle varietà.

### **9. Le entrate e le spese in conto capitale.**

I dati relativi alle voci considerate, espressi in euro, con riferimento alla competenza, risultano dalla seguente tabella.

<b>Entrate in conto capitale</b>	2004	2005	Differenza
Riscossione crediti	1.625.410	22.661	- 1.602.749
Trasferimenti	9.800	-	- 9.800
<b>Totale entrate</b>	<b>1.635.210</b>	<b>22.661</b>	<b>- 1.612.549</b>
<b>Spese in conto capitale</b>			
Acquisto beni e opere immobiliari	507.163	4.600	- 502.563
Acquisto immobilizzazioni tecniche	234.363	128.308	- 106.055
Acquisto valori mobiliari	1.312	-	- 1.312
Concessione di crediti e anticipazioni	9.000	41.000	32.000
TFR al personale cessato	109.817	547	- 109.270
Liquidazione fondo previdenza	1.596.827	-	- 1.596.827
<b>Totale spese</b>	<b>2.458.482</b>	<b>174.455</b>	<b>- 2.284.027</b>

Gli importi esposti nella voce "Riscossione crediti" sono relativi al rimborso da parte dei dipendenti dei prestiti ottenuti dall'Ente.

L'acquisto di immobilizzazioni tecniche riguarda la realizzazione di una nuova cella di conservazione presso la Sezione di Battipaglia e di attrezzature elettroniche occorrenti agli uffici.

### 10. La gestione dei residui e l'avanzo di amministrazione.

Nella tabella che segue sono riportati, in euro, i risultati della gestione dei residui attivi e passivi per l'esercizio considerato.

<b>Residui attivi</b>	2004	2005	Differenza
Residui al 1° gennaio	3.382.079	3.143.635	- 238.444
Residui annullati	140.346	12.706	- 127.640
Residui riscossi	3.125.013	2.087.107	- 1.037.906
Risultato della gestione residui	116.720	1.043.822	927.102
Residui dell'esercizio	3.026.915	2.160.381	- 866.534
<b>Residui al 31 dicembre</b>	<b>3.143.635</b>	<b>3.204.203</b>	<b>60.568</b>
<b>Residui passivi</b>			
Residui al 1° gennaio	2.869.116	3.067.906	198.790
Residui annullati	60.957	143.743	82.786
Residui pagati	2.458.579	1.584.700	- 873.879
Risultato della gestione residui	349.580	1.339.463	989.883
Residui dell'esercizio	2.718.326	1.867.691	- 850.635
<b>Residui al 31 dicembre</b>	<b>3.067.906</b>	<b>3.207.154</b>	<b>139.248</b>

<b>Avanzo di amministrazione</b>	2004	2005	Differenza
Fondo di cassa iniziale	1.536.948	1.795.557	258.609
Riscossioni	13.464.095	11.108.530	- 2.355.565
Pagamenti	13.205.486	10.409.633	- 2.795.853
Fondo di cassa al 31 dicembre	1.795.557	2.494.454	698.897
+ Residui attivi	3.143.635	3.204.203	60.568
- Residui passivi	3.067.906	3.207.154	139.248
<b>Avanzo al 31 dicembre</b>	<b>1.871.286</b>	<b>2.491.503</b>	<b>620.217</b>

La situazione amministrativa registra un netto miglioramento rispetto all'esercizio precedente. La quota utilizzabile per le esigenze di bilancio è pari a € 2.123.122 per effetto del fondo destinato ai rinnovi contrattuali (€ 259.380) e della quota accantonata ai sensi del decreto ministeriale 29 novembre 2002 (€ 109.000).

L'incremento dell'avanzo è pertanto determinato dall'avanzo della gestione di competenza (€ 489.179) sommato al saldo attivo (€ 131.038) derivante dalla cancellazione dei residui.

**11. Il conto economico**

I risultati economici della gestione, espressi in euro, sono illustrati nel seguente prospetto.

<b>Conto economico</b>	2004	2005	Differenza
Valore delle produzioni (A)	8.513.920	8.430.959	- 82.961
Costi della produzione (B)	7.996.722	7.917.527	- 79.195
<b>Saldo tra valori e costi della produzione (A-B)</b>	<b>517.198</b>	<b>513.432</b>	<b>- 3.766</b>
Proventi e oneri finanziari (C)	40.964	48.402	7.438
Rettifiche di valore (D)	-	-	-
Proventi e oneri straordinari (E)	144.502	227.587	83.085
Risultato prima delle imposte (A-B+C+D+E)	702.664	789.421	86.757
Imposte dell'esercizio	- 291.224	- 298.912	- 7.688
<b>Avanzo economico</b>	<b>411.440</b>	<b>490.509</b>	<b>79.069</b>

Il valore della produzione è costituito dalle entrate per prestazione di servizi al netto dei proventi per cessione a titolo oneroso di beni dismessi (inclusi tra i proventi straordinari), dall'incremento di valore derivante dalla riduzione degli acconti su prestazioni da rendere e dalle spese di realizzo delle entrate. Gli altri ricavi includono i trasferimenti e le entrate compensative di spese.

I costi della produzione evidenziano, tra gli altri, i costi per materiali di certificazione (€ 216.351), per servizi diversi (€ 2.368.272) e per il personale (€ 4.565.491), nel cui valore sono ricompresi gli accantonamenti per il trattamento di fine rapporto (234.976), oltre all'ammortamento dei beni di proprietà (€ 221.975).

I proventi finanziari sono costituiti dagli interessi sulle giacenze liquide, mentre le partite straordinarie riguardano principalmente le insussistenze del passivo (cancellazione di residui passivi) e le insussistenze dell'attivo comprendenti il decremento del fondo per i crediti vantati nei confronti di ditte assoggettate a procedure concorsuali.

L'Ente segnala comunque il persistente mancato assegnamento del contributo ordinario statale previsto dalla legge di riordino e l'apposizione di vincoli di spesa che ignorano le specifiche caratteristiche dell'Ente e, in particolare, il vincolo posto dal comma 57 della legge 30 dicembre 2004, n. 311 (legge finanziaria 2005), secondo il quale gli enti possono incrementare per l'anno 2005 le proprie spese, al netto delle spese di personale, in misura non superiore all'ammontare delle spese dell'anno 2003 incrementato del 4,5 per cento. Detto contenimento, infatti, producendo una riduzione dei servizi prestati dall'Ente a soggetti pubblici e privati, determina conseguentemente un decremento delle relative entrate. Si evidenzia, infine, che l'Ente, a decorrere dal 1° gennaio 2006, è stato escluso dalla tabella ISTAT, pubblicata sulla Gazzetta ufficiale del 29 luglio 2005, che espone l'elenco degli enti inseriti nel conto economico consolidato della Pubblica Amministrazione; tale circostanza lo esonera, a decorrere dall'esercizio 2006, dal rispetto del

vincolo di cui al comma 57 dell'art. 1 della legge n. 311/2004 (limite di incremento della spesa del 2%).

## 12. Il conto patrimoniale

La situazione patrimoniale della gestione in esame, espressa in euro, è illustrata nel seguente prospetto.

Attività	2004	2005	Differenza
Immobilizzazioni materiali:			
Terreni	35.090	35.090	-
Fabbricati	835.166	897.611	62.445
Impianti e macchinari per laboratori	468.073	461.892	- 6.181
Attrezzature per uffici	90.843	142.565	51.722
Altri beni	29.876	24.938	- 4.938
Totale	1.459.048	1.562.096	103.048
Immobilizzazioni finanziarie:			
Crediti finanziari diversi	-	-	-
Crediti verso altri	62.748	59.087	- 3.661
Totale	62.748	59.087	- 3.661
Attivo circolante:			
Crediti verso utenti, clienti ecc.	3.054.890	3.007.057	- 47.833
Crediti verso lo Stato e altri soggetti pubblici	32.857	131.118	98.261
Crediti verso altri	55.888	66.028	10.140
Totale	3.143.635	3.204.203	60.568
Disponibilità liquide:			
Conto corrente postale	15	-	- 15
Conto corrente Tesoreria unica	1.795.542	2.494.454	698.912
Totale	1.795.557	2.494.454	698.897
<b>Totale attivo</b>	<b>6.460.988</b>	<b>7.319.840</b>	<b>858.852</b>
Conti d'ordine			
Impegni esigibili successivamente	649.993	567.152	- 82.841

I terreni di proprietà dell'Ente non sono soggetti ad ammortamento. Le rimanenti immobilizzazioni materiali sono iscritte al costo di acquisto al netto delle corrispondenti quote di ammortamento. Le immobilizzazioni finanziarie concernono i prestiti concessi al personale. I crediti verso utenti, per lo più vantati nei confronti di soggetti che svolgono attività commerciale, trovano parziale compensazione nei due fondi di accantonamento inseriti nelle passività.



<b>Passività</b>	2004	2005	Differenza
Patrimonio netto:			
Fondo di dotazione	34.071	34.071	-
Avanzi economici portati a nuovo	411.904	823.344	411.440
Avanzo economico di esercizio	411.440	490.509	79.069
Disavanzo economico di esercizio	-	-	-
<b>Totale patrimonio netto</b>	<b>857.415</b>	<b>1.347.924</b>	<b>490.509</b>
Fondi per rischi e oneri:			
Per trattamento di previdenza	-	-	-
Fondo rischi su crediti	152.745	150.353	- 2.392
Fondo accantonamento ditte con proc. concurs.	41.219	35.480	- 5.739
Totale	193.964	185.833	- 8.131
Trattamento di fine rapporto	2.784.359	3.006.148	221.789
Residui passivi:			
Verso banche	596	931	335
Verso fornitori	570.577	931.319	360.742
Tributari	45.102	51.958	6.856
Verso terzi per prestazioni dovute	906.111	935.575	29.464
Debiti diversi	895.527	720.220	- 175.307
Totale	2.417.913	2.640.003	222.090
Risconti passivi e acconti su prest. da rendere	207.337	139.932	- 67.405
<b>Totale passivo</b>	<b>6.460.988</b>	<b>7.319.840</b>	<b>858.852</b>
Conti d'ordine			
Terzi per impegni esigibili	649.993	567.152	- 82.841

Il patrimonio netto alla fine dell'esercizio 2005, in conseguenza dell'avanzo economico conseguito, ammonta a € 1.374.924. Ai residui passivi vanno aggiunti, per la loro concordanza con quelli esposti nella situazione amministrativa, gli impegni finanziari assunti in conto capitale, a cui ancora non corrisponde un concreto avvio di procedure di spesa, indicati nei conti d'ordine in quanto esigibili nei successivi esercizi.

Il fondo rischi su crediti è pari al 5% del valore complessivo dei crediti derivanti dal fatturato, mentre il fondo successivo è costituito dai crediti, di difficile esazione, vantati nei confronti di ditte sottoposte a procedure concorsuali.

L'importo figurante tra i conti d'ordine riguarda stanziamenti in conto capitale (€ 87.152) per i quali non si è disposto, al termine dell'esercizio, alcun atto di spesa oltre ad € 480.000 stanziati per la costruzione della nuova ala del Laboratorio di Gavazzano i cui lavori non erano stati ancora avviati nell'esercizio in esame.

### 13. Conclusioni.

Il presente referto è stato redatto sulla base dei documenti acquisiti come di rito, nonché dei dati e delle notizie forniti dall'Ente su specifica richiesta.

Nella precedente relazione, relativa all'esercizio 2004, si è dato atto che l'Ente in relazione alle nuove modifiche al suo ordinamento, recate dall'art. 14 della legge 6 luglio 2002, n. 137, ha deliberato, in data 21 gennaio 2004, un nuovo statuto e nuovi regolamenti unitamente alla nuova dotazione organica del personale. A seguito delle osservazioni formulate dal Ministero vigilante, l'Ente ha rielaborato i suddetti documenti approvandoli con apposite delibere in data 19 gennaio 2005. Anche su detta stesura, il Ministero delle politiche agricole e forestali e quello dell'economia e delle finanze hanno formulato nuove rilievi. La prolungata gestazione dei suddetti atti normativi ha trovato la sua conclusione con l'emanazione di tre decreti interministeriali, tutti datati 4 ottobre 2006, che hanno definitivamente approvato lo Statuto e i due Regolamenti deliberati dal Consiglio di amministrazione dell'Ente sotto la data del 2 marzo 2006.

L'attività concretamente svolta dall'ENSE, che garantisce allo stesso piena autonomia finanziaria, si è dispiegata nella direzione della diffusione delle sementi elette, della formazione ed aggiornamento professionale, della ricerca e sperimentazione e del controllo della produzione di materiale di riproduzione delle piante. Quest'ultimo aspetto, culminante nella "cartellinatura", riveste particolare rilievo gestionale, anche in termini di entrata e di spesa.

La gestione dell'esercizio 2005, che ha registrato un avanzo di competenza di € 489.178,63, si chiude con un avanzo di amministrazione di € 2.491.502,08, superiore del 33,15% a quello dell'esercizio precedente. Il netto patrimoniale assomma ad € 1.347.924,56 a seguito del conseguito avanzo economico di € 490.509,28.

Per quanto infine concerne il vincolo posto dal comma 57 dell'art. 1 della legge 30 dicembre 2004, n. 311 (legge finanziaria 2005), secondo il quale gli enti possono incrementare per l'anno 2005 le proprie spese, al netto delle spese di personale, in misura non superiore all'ammontare delle spese dell'anno 2003 incrementato del 4,5 per cento, l'Ente segnala che detto contenimento, producendo una riduzione dei servizi prestati dall'Ente a soggetti pubblici e privati, determina conseguentemente un decremento delle relative entrate. Si evidenzia, comunque, che l'Ente, a decorrere dal 1° gennaio 2006, è stato escluso dalla tabella ISTAT, pubblicata sulla Gazzetta ufficiale del 29 luglio 2005, che espone l'elenco degli enti inseriti nel conto economico consolidato della Pubblica Amministrazione; tale circostanza dunque lo esonera, a decorrere dall'esercizio 2006, dal rispetto del vincolo di cui al comma 57 dell'art. 1 della legge n. 311/2004 (limite di incremento della spesa del 2%).

*Vittorio Colaninno*



**ENTE NAZIONALE DELLE SEMENTI ELETTE  
(ENSE)**

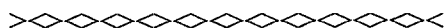
**ESERCIZIO 2005**



RELAZIONE DEL PRESIDENTE



STRALCIO DAL LIBRO VERBALI DEL CONSIGLIO DI AMMINISTRAZIONE  
DELL'ENTE NAZIONALE DELLE SEMENTI ELETTE



VERBALE DELLA RIUNIONE DEL CONSIGLIO DI AMMINISTRAZIONE  
DELL'ENSE TENUTASI A MILANO IL 28 APRILE 2006

Il giorno 28 aprile 2006, alle ore 10,30 si è riunito il Consiglio di Amministrazione dell'ENSE, nella sede di Via Ugo Bassi 8 a Milano.

Sono presenti:

il Presidente: Prof. Astolfo Zoina  
i Consiglieri Dr. Dino Barin  
Dr. Ercole Borasio  
D.ssa Giovanna Deodato  
Dr. Sebastiano Fogliato (dalle ore 12)  
Dr. Albino Sottovia

Hanno comunicato l'impossibilità di partecipare i Consiglieri Dr. Paolo Baccolo, Dr. Maurizio Mangelli e Rag. Francesco Savoca

Sono presenti il Presidente del Collegio dei Revisori dei Conti D.ssa Alessandra D'Onofrio. Hanno comunicato l'impossibilità di partecipare i Revisori D.ssa Anna Maria Salvador e Dr. Massimo Baiamonte.

Partecipa, inoltre, il Direttore Generale Dr. Giuseppe Merisio e il Dr. Antonio Monte, Dirigente dei Servizi Amministrativi.

E', infine, presente il Segretario del Consiglio di amministrazione, Dr. Pier Giacomo Bianchi.

Il Presidente, verificato che vi è il numero legale, apre la riunione per la discussione del seguente ordine del giorno, comunicato ai Signori Consiglieri e Revisori in data 14 aprile 2006.

ORDINE DEL GIORNO

- 1) Approvazione del verbale della seduta precedente
  - 2) Comunicazioni del Presidente
  - 3) Rendiconto esercizio 2005 e delibere conseguenti
  - 4) Seconda variazione al bilancio preventivo 2006
  - 5) Regolamento per il trattamento dei dati sensibili e giudiziari
  - 6) Autorizzazioni delle spese
  - 7) Benefici assistenziali e sociali e altri provvedimenti per il personale
  - 8) Ratifica delle delibere assunte in via d'urgenza ed illustrazione delle delibere assunte su delega
  - 9) Eventuali e varie
- ..... omissis .....



**Delibera n° 13/2006/CA****Punto 3) all'ordine del giorno: Rendiconto esercizio 2005 e delibere conseguenti**

E' presente da questo punto il Dr Sebastiano Fogliato.

Il Presidente espone le linee generali del Rendiconto dell'esercizio 2005, mettendo in particolare evidenza che lo stesso è stato predisposto sulla base della vigente normativa contabile, in attesa dell'approvazione da parte degli organi vigilanti delle disposizioni regolamentari deliberate da ultimo nella riunione del 2 marzo 2006 del Consiglio. Il rendiconto, tuttavia, è in linea con il nuovo regolamento di amministrazione, anch'esso in corso di approvazione, ma non oggetto finora di rilievi da parte dei Ministeri vigilanti.

Il Presidente fa presente che il rendiconto è sostanzialmente in linea con le previsioni, ma evidenzia un significativo incremento delle liquidità dovuto alle difficoltà, connesse con le normative vigenti, di utilizzare le risorse a disposizione dell'Ente.

Per quanto riguarda le altre voci principali, il Prof Zoina sottolinea la sostanziale tenuta del fatturato derivante dall'attività di certificazione, nonostante la forte riduzione del frumento duro e il deciso aumento dell'imponibile derivante da altre attività non di certificazione, ottenuto grazie alla realizzazione di nuove attività di ricerca o di controllo in convenzione. Sul fronte delle uscite, diminuzioni significative sono state conseguite sulle spese per i tecnici non dipendenti assoggettate alle limitazioni imposte dalla legge finanziaria.

Il Presidente chiede quindi al Dr Di Monte di illustrare ulteriori elementi della relazione amministrativa sull'andamento della gestione nell'esercizio 2005.

Il Dr Di Monte evidenzia che il rendiconto si compone del rendiconto finanziario, del conto economico, dello stato patrimoniale e della nota integrativa.

Per quanto riguarda il rendiconto finanziario, viene segnalata, tra le uscite, una minore incidenza rispetto al passato delle spese per il personale (pari al 56 %) che avrebbe potuto anche essere inferiore se fosse stato possibile procedere al pagamento delle quote spettanti agli enti coordinati per l'esecuzione delle prove di iscrizione al registro di nuove varietà, per il quale però non sono pervenuti i relativi finanziamenti.

Relativamente al personale viene segnalata l'assunzione di 2 unità (1 ricercatore e un operatore tecnico) destinati alla sezione di Bologna. Il Personale a tempo indeterminato è stato inoltre integrato da personale a tempo determinato, tecnici non dipendenti, collaboratori coordinati e continuativi, operai agricoli avventizi e altro personale straordinario assunto per esigenze particolari o progetti finanziati da terzi.

Tra le altre spese vengono in particolare sottolineate, per entità e importanza, quelle

relative a attrezzare informatiche e di laboratorio.

Circa la situazione amministrativa, emerge un netto miglioramento dell'avanzo di amministrazione, dovuto all'incremento delle liquidità, mentre debiti e crediti sostanzialmente si equivalgono.

Il conto economico evidenzia un avanzo di esercizio, al netto delle imposte, di circa 490.000 EURO; lo stato patrimoniale dimostra aumenti delle consistenze attive, mentre nei conti di ordine si sommano circa 87.000 EURO a 480.000 EURO iscritti nel 2004 per l'ampliamento del Laboratorio di Tavazzano.

Infine, la nota integrativa completa il bilancio, fornendo elementi interpretativi della situazione patrimoniale, economica e finanziaria dell'Ente e dei risultati conseguiti.

Al termine dell'esposizione del Dr Di Monte, il Presidente del Collegio dei revisori dei conti esprime, a nome del Collegio, parere favorevole sul rendiconto dell'esercizio 2005, mettendo in evidenza come le limitazioni imposte dalla legge abbiano reso difficoltose l'assunzione degli impegni di spesa, pur a fronte di incassi che hanno determinato un'ulteriore espansione dell'avanzo di amministrazione.

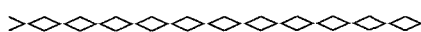
Il Presidente anticipa al Consiglio che una prossima riunione sarà dedicata a una riflessione importante sugli investimenti necessari per l'Ente, in considerazione dell'avanzo di amministrazione disponibile. La Direzione Generale fa presente che gli investimenti potrebbero riguardare il potenziamento dei laboratori, i programmi informatici, l'assunzione di nuovi ricercatori, il potenziamento delle strutture delle sezioni e l'acquisizione di nuove strutture.

A quest'ultimo proposito, il Dr. Fogliato invita a considerare anche la possibilità di esplorare, in alternativa all'acquisto, la disponibilità di strutture e aziende di proprietà pubblica che possano essere messe a disposizione di enti di ricerca con forme di comodato o altro. In questa ottica, il Presidente informa di avere avviato contatti con la Provincia di Vicenza, per verificare la disponibilità di strutture già utilizzate dall'Istituto Nazareno Strampelli a Lonigo.

Il Dr. Barin invita la struttura a predisporre un primo documento di discussione affinché il Consiglio, in un'apposita riunione, possa avere elementi per fornire un indirizzo sulle iniziative concrete da adottare, sulle priorità e i tempi di realizzazione.

Il Presidente conviene sulle proposte e anticipa che una riunione di Consiglio, da tenersi a Tavazzano possibilmente il 6 luglio, potrà prendere in esame l'argomento.

Al termine della disamina, il Consiglio procede alla deliberazione (*allegato 1*).



**Allegati al verbale del 28 aprile 2006****Allegato 1****Delibera n° 13/2006/CA****RENDICONTO DELLA GESTIONE 2005**

Il Consiglio di amministrazione,

vista la circolare, del Ministero dell'Economia e Finanze, n. 47 del 14 novembre 2003, riguardante le linee guida per l'individuazione delle normative contabili da applicarsi agli enti riordinati per effetto della legge 59/93;

vista la propria delibera, assunta in data 2 marzo 2006, con la quale è stato riproposto il Regolamento di amministrazione e contabilità, già oggetto di esame dei Ministeri competenti nel corso del 2005 e sul quale non erano state formulate osservazioni, come risulta dalle note del Ministero dell'Economia e delle Finanze, in data 21 giugno 2005, e del Ministero delle Politiche Agricole e Forestali, in data 24 febbraio 2006;

visti gli articoli 38 e seguenti del d.p.r. 27 febbraio 2003 n. 97 alle cui disposizioni, in assenza di espressa approvazione del richiamato Regolamento consiliare, si è fatto riferimento per la formulazione del rendiconto generale della gestione 2005;

esaminato il rendiconto generale composto da:

- relazione illustrativa della gestione 2005,
- rendiconto finanziario,
- conto economico e quadro di riclassificazione dei risultati economici,
- stato patrimoniale,
- nota integrativa,
- situazione amministrativa,
- elenco analitico delle variazioni intervenute nell'esercizio 2005 relativamente ai residui attivi e passivi, distinti per anno di provenienza,
- prospetto della dotazione organica del personale al 31 dicembre 2005, corredato dall'elenco del personale in servizio a tempo indeterminato, distinto per unità organica, profilo e livello di appartenenza,
- prospetto dei rapporti di lavoro subordinato a tempo determinato e delle altre attività di collaborazione con le strutture dell'ENSE intercorse nel 2005;
- prospetto delle ditte e delle cooperative assoggettate a procedure concorsuali;

preso atto che i documenti di cui sopra sono depositati in copia, agli atti dell'Ente;

visto il decreto legge 17 ottobre 2005 n. 211 che fa divieto alle Amministrazioni vigilanti di approvare i bilanci di enti i cui amministratori non abbiano espressamente dichiarato di avere ottemperato alle misure urgenti previste del decreto;

constatato che la relazione illustrativa della gestione segnala la riduzione, operata con delibera del Presidente, ratificata dal Consiglio di amministrazione, degli stanziamenti per consumi intermedi in conformità alle norme di legge;

preso atto che il rendiconto finanziario 2005 evidenzia, al termine dell'esercizio, un avanzo di amministrazione di 2.491.502,08 euro e una consistenza della cassa di 2.494.453,80 euro;

preso atto che il patrimonio netto passa da 857.415,28 euro, al 1 gennaio 2005, a euro 1.347.924,56 al 31 dicembre 2005, per effetto dell'avanzo economico dell'esercizio di 490.509,28

visto il verbale, redatto in data 18 aprile 2006, dal Collegio dei revisori dei conti, che di seguito si trascrive:

*“La redazione del bilancio in esame risulta effettuata nel rispetto delle norme vigenti. Il bilancio è composto da Rendiconto finanziario, Stato Patrimoniale e Conto Economico, nota integrativa, oltre ad altri diversi documenti previsti dalle disposizioni a completamento della rendicontazione (illustrazione dell'attività gestionale, situazione amministrativa, elenco dei residui attivi e passivi provenienti dagli esercizi precedenti, prospetto della dotazione organica corredata dall'elenco del personale in servizio a tempo indeterminato, prospetto dei rapporti di lavoro stipulati a titolo precario nel corso dell'anno, prospetto delle ditte debtrici assoggettate a procedure concorsuali).*

#### **RENDICONTO FINANZIARIO**

*Dalle risultanze finali del conto consuntivo emerge che la gestione finanziaria dell'anno 2005 si è chiusa con un avanzo di competenza di 489.178,63 euro.*

*Nel corso dell'esercizio sono stati adottati quattro provvedimenti di variazione di bilancio, che hanno comportato l'intero prelevamento del fondo di riserva.*

*Il prospetto che segue evidenzia i principali aggregati di bilancio, confrontandoli con le risultanze di consuntivo dell'esercizio precedente e con le previsioni per l'anno 2005.*

	<b>Conto Consuntivo 2004</b>	<b>Previsioni iniziali Bilancio 2005</b>	<b>Previsioni finali Bilancio 2005</b>	<b>Conto Consuntivo 2005</b>
<b>ENTRATE</b>				
<i>Entrate correnti</i>	8.566.953,65	7.925.800,00	8.683.700,00	8.413.111,89
<i>Entrate in conto Capitale</i>	1.635.209,88	32.000,00	22.100,00	22.660,70
<i>Partite di giro</i>	3.163.833,94	4.247.700,00	4.247.700,00	2.746.031,12
<b>Totale accertamenti Di competenza</b>	<b>13.365.997,47</b>	<b>12.205.500,00</b>	<b>12.953.500,00</b>	<b>11.181.803,71</b>

<b>USCITE</b>				
<i>Uscite correnti</i>	7.842.917,48	8.412.700,00	8.436.600,00	7.772.139,89
<i>Spese in conto Capitale e per estinzione debiti</i>	2.458.481,49	110.000,00	231.000,00	174.454,95
<i>Partite di giro</i>	3.163.833,94	4.247.700,00	4.247.700,00	2.746.031,12
<b>TOTALI IMPEGNI</b>				
Totale accertamenti				
<b>Di competenza</b>	13.465.232,91	12.770.400,00	12.915.300,00	10.692.625,08

*Sul bilancio in esame hanno avuto impatto le misure di contenimento della spesa adottate con la L.311/2004 (legge finanziaria per il 2005); stante la particolare attività dell'Ente, che reperisce entrate quasi esclusivamente a titolo di risorse proprie dalla vendita di servizi, i cennati limiti di spesa hanno determinato un aumento del fondo cassa e dell'avanzo di amministrazione.*

*Si fa in particolare riferimento all'impatto determinato dal comma 57, nonché dal comma 116 che ha limitato la spesa per contratti di collaborazione coordinata.*

*Gli aspetti salienti sotto il profilo finanziario, riguardano la contenuta flessione delle entrate correnti rispetto all'esercizio precedente e la corrispondente riduzione delle uscite correnti rispetto a quelle dell'anno precedente. Le entrate e le spese in conto capitale risultano coerenti con le previsioni.*

*Di seguito sono confrontate alcune risultanze contabili dell'esercizio 2005 alle analoghe rilevazioni degli esercizi precedenti.*

	(importi in €)		
	2003	2004	2005
◇ Liquidità a fine esercizi	€ 1.536.948,18	€ 1.795.556,89	€ 2.494.453,80
◇ Indebit. Compl. per acconti	€ 188.005,68	€ 207.336,90	€ 139.932,17
◇ Imponib.fatture emesse in es. precedenti ancora inevase	€ 957.424,97	€ 91.613,00	€ 843.139,24
◇ Imponib. Fatt. certificazione	€ 6.588.062,69	€ 6.900.738,76	€ 6.261.272,41
◇ Imponibile altro fatturato	€ 941.385,44	€ 1.321.882,20	€ 1.811.509,71
◇ Spesa per il personale	€ 3.939.600,03	€ 4.046.062,62	€ 4.330.514,77
◇ Spese tecnici non dip.	€ 1.031.062,42	€ 1.057.424,30	€ 897.645,68
◇ Altre spese funzion.	€ 1.233.480,78	€ 1.413.907,97	€ 1.720.908,24

*Dalla tabella emerge, in primo luogo, il progressivo incremento delle liquidità. Il contenuto aumento della spesa per il personale dipendente, risente positivamente del ritardo accumulato dalle parti contraenti sulla stipulazione del contratto per il biennio 2002/2005, mentre la riduzione delle spese per i tecnici controllori non dipendenti*

*beneficia anche delle iniziative volte alla progressiva riduzione della spesa per tecnici controllori (personale non dipendente).*

*Le altre spese di funzionamento registrano un aumento, connesso ad oneri non gravanti nei precedenti esercizi in quanto relativi a nuove attività.*

### **ENTRATE CORRENTI**

*Gli accertamenti sono risultati pari a 8.413.111,89 euro, di poco inferiori ai dati del precedente esercizio (8.566.953,65 euro) ed in linea con le previsioni definitive (8.683.700,00 euro).*

*Le entrate derivanti dalla fatturazione non si sono discostate particolarmente dalle previsioni, mentre, percentualmente, un significativo divario è riscontrabile per gli accertamenti di contributi pubblici.*

*I trasferimenti correnti dallo Stato riguardano il contributo straordinario per le assunzioni del personale autorizzate con decreto del Presidente della Repubblica.*

*Sono stati accertati 58.820,25 euro per la rendicontazione parziale del progetto quadro OGM in agricoltura.*

*Sono stati accertati 147.120,19 euro in relazione alle collaborazioni scientifiche con le Regioni Umbria, Sicilia e Piemonte.*

*Il fatturato per vendita di beni e servizi (8.072.782,12 euro) si mostra sostanzialmente in linea con il fatturato complessivo del precedente esercizio (8.222.620,96 euro).*

*Le entrate per l'attività di certificazione sono risultate pari a 6.261.272,41 euro, con un deciso decremento del 9,3% circa rispetto all'esercizio precedente.*

*I controlli alle colture hanno comportato accertamenti per 1.173.281,36 euro, con un calo del 19,4%, legato alla flessione della certificazione del grano duro a seguito dell'introduzione di nuove misure normative, mentre il fatturato per i controlli alla selezione è risultato pari a 5.014.304,55 euro, registrando una flessione del 5,9% rispetto al 2004 (5.328.771,72 euro).*

*Per effetto del consueto disallineamento tra i dati finanziari, coincidenti con l'esercizio solare, e i dati sui controlli, coincidenti con la campagna agraria, il confronto tra i quantitativi controllati è possibile tra le tonnellate controllate nel quadriennio precedente e quelle controllate nella campagna 2003/2004. Nel complesso, si registra un decremento, il cui impatto sul fatturato è parzialmente compensato dagli incrementi di quantitativi controllati su specie cui si applicano tariffe più alte.*

*Per quanto riguarda i controlli a posteriori delle specie ortive, il fatturato*

(73.686,50 euro) ancorché maggiore delle previsioni, è risultato inferiore agli accertamenti del 2004 (116.238,00 euro).

Gli accertamenti connessi alla rendicontazione delle prove eseguite o coordinate ai fini dell'iscrizione al Registro ammontano a 788.623,65 euro (697.398,83 euro nel 2004).

Per quanto riguarda le prestazioni non inerenti alla certificazione ufficiale delle sementi, il fatturato per certificazioni ISTA, ha comportato accertamenti per 179.956,45 euro (mentre nel 2004 erano state emesse fatture per 170.441,74). Si è ridotto da 245.875,67 euro (accertati nel 2004) a 162.297,24 euro il fatturato per analisi ed altre attività di campionamento e sigillatura, in relazione alla sfasatura dei tempi di fatturazione tra esercizi contigui ed al momento di difficoltà del settore.

Gli introiti da convenzioni con enti pubblici e privati hanno comportato accertamenti per 659.693,18 euro.

Significativi introiti sono derivati dalle attività svolte per conto del Ministero delle Politiche Agricole e Forestali ai fini dell'individuazione delle caratteristiche qualitative di varietà di frumento duro e per la verifica della presenza accidentale di sementi geneticamente modificate in sementi convenzionali (237.306,50 euro oltre IVA).

#### **ENTRATE IN CONTO CAPITALE**

Le entrate in conto capitale, pari a 22.660,70 euro, sono relative esclusivamente al rimborso da parte dei dipendenti di prestiti ottenuti dall'Ente al tasso legale di interesse, secondo le disposizioni contrattuali in vigore.

#### **SPESE CORRENTI**

Gli impegni per spese correnti sono risultati pari a 7.772.139,01 euro, sostanzialmente in linea con quelli dell'esercizio precedente (7.842.917,48).

Le principali voci di spesa sono analizzate nella seguente tabella:

	<b>2004</b>	<b>2005</b>
oneri per il personale dipendente	€ 4.046.062,62 (51,6%)	€ 4.330.514,77 (55,7%)
oneri per i controllori non dip.	€ 1.057.424,30 (13,5%)	€ 897.645,68 (11,5%)
oneri per altri collaboratori	€ 34.906,00 (0,4%)	€ 154.005,07 (2,00%)
altre spese per funzion. strutture	€ 1.388.201,97 (17,7%)	€ 1.566.903,17 (20,2%)
corrisp. per enti coord. prove Reg.	€ 593.483,22 (7,6%)	€ 15.279,60 (0,2%)
altri oneri correnti	€ 722.839,37 (9,2%)	€ 807.790,72 (10,4%)
	€ 7.842.917,48 (100%)	€ 7.772.139,01 (100%)

Con riferimento agli oneri per il personale dipendente, si evidenzia un significativo aumento degli impegni di spesa (+284.452,15 euro) e un incremento dell'incidenza della

*spesa per il personale dipendente rispetto ad altri settori, malgrado l'assenza del rinnovo del contratto del comparto delle istituzioni e degli enti di ricerca. In particolare lievita di circa 120.000,00 euro la spesa per il personale di più alta qualificazione in esito ai concorsi, che hanno incrementato il numero dei primi ricercatori in servizio, e permesso le assunzioni di ricercatori, anche a tempo determinato. Si registra un aumento della spesa per il personale assunto in relazione allo svolgimento di specifici progetti finanziati da terzi (circa 90.000,00 euro in più), nonché un lieve incremento (inferiore a 20.000,00 euro) per il personale avventizio agricolo utilizzato presso le aziende di Battipaglia e Tavazzano.*

*Infine, si evidenzia che l'assicurazione Kasko, contrattualmente dovuta al personale comandato per l'uso del proprio automezzo per l'espletamento delle missioni di servizio, nel bilancio 2005 grava più propriamente (per circa 17.000,00 euro) sulla categoria delle spese per il personale e non più su quella delle spese per acquisto di beni e servizi.*

*Gli incrementi retributivi determinano un maggior onere per contributi a carico dell'Ente, che aumentano di circa 50.000,00 euro rispetto all'esercizio precedente.*

*La dotazione organica dell'Ente è stata modificata con delibera del Consiglio di amministrazione in data 21 aprile 2005, per effetto dell'articolo 1, comma 93, della legge 30 dicembre 2004 n. 311 che prevedeva la riduzione del 5% l'onere complessivo. E' stato, pertanto, ridotto il numero complessivo dei dipendenti, portandolo da 108 a 103, e quello del personale dei livelli più elevati da impiegare nelle attività di ricerca e sviluppo, che è passato da 31 a 26 unità.*

*Nell'anno 2005, per effetto dell'autorizzazione concessa con d.p.r. 6/9/2005 sono stati inquadrati:*

- ✓ 1 ricercatore III livello presso la Sezione di Bologna (peraltro già in servizio in qualifica inferiore);*
- ✓ 1 operatore tecnico VIII livello presso la Sezione di Bologna;*

*Ai sensi del medesimo provvedimento è stato assunto nel 2006 un ulteriore operatore tecnico di VIII livello, con rapporto di lavoro a tempo parziale presso il Laboratorio di Tavazzano.*

*Per effetto della deroga concessa l'anno precedente, dal 1 gennaio 2005 sono stati inquadrati n. 1 primo ricercatore (già in servizio presso l'Ente in qualifica inferiore) presso la Sezione di Battipaglia e n. 1 ricercatore presso la Sezione di Verona. E' transitato ad altro profilo del medesimo livello un operatore in osservanza delle disposizioni contrattuali in materia.*



*Non vi sono state cessazioni. Il personale transitato ad altro profilo ha ridotto ovviamente la dotazione del profilo precedentemente ricoperto. Ne consegue che, al termine dell'esercizio, il personale in servizio a tempo indeterminato è aumentato di due unità rispetto alla stessa data dell'esercizio precedente, assommando a 97 unità.*

*Nel 2005 si sono instaurati numerosi rapporti di lavoro a tempo determinato nel limite della spesa media sostenuta nel triennio 1999/2001 come previsto dall'art. 1, comma 116, della legge 30 dicembre 2004 n. 311.*

*Poiché tale limite risulta pari a 1.472.790,67 (tenendo conto degli oneri riflessi), si può evidenziare che nell'anno 2005 sono stati impegnati per il personale impiegatizio a tempo determinato 178.596,01 euro, per personale avventizio agricolo 247.815,86 euro, per collaborazioni coordinate e continuative 139.496,67 euro e per altri rapporti di lavoro in convenzione 870.150,08 euro (di cui 836.450,08 euro per controllori non dipendenti) per un totale di 1.436.058,62 euro.*

*L'Ente si è avvalso, altresì, di alcuni collaboratori coordinati e continuativi: il direttore della rivista "Sementi Elette," che ha cessato le pubblicazioni a giugno 2005, un tecnico per le analisi per i concorsi tra produttori di sementi, quattro tecnici impiegati nelle analisi per il Registro; altri rapporti di collaborazione coordinata e continuativa sono stati conclusi con tecnici non dipendenti in alternativa a convenzioni con gli stessi professionisti.*

*La spesa per i tecnici controllori non dipendenti è risultata pari a 897.645,68 euro e, quindi, inferiore a quella sostenuta nel 2004 (1.057.424,30 euro). Il contenimento, in adesione con le iniziative assunte dall'Amministrazione, è stato perseguito anche allo scopo di ampliare il ventaglio di rapporti di lavoro con carattere di flessibilità gravanti sul medesimo limite complessivo di spesa a cui accedono le spese per i controllori non dipendenti.*

*Nell'anno 2005, le prestazioni professionali hanno gravato per il 93% circa sul capitolo, mentre il restante 7% circa è stato costituito da oneri di contratti di collaborazione coordinata e continuativa.*

*Con riferimento alle altre spese correnti, si evidenziano le spese per acquisto di beni e servizi, che ammontano a 2.618.553,92 euro (2.471.332,27 euro nel 2004); tuttavia, al netto degli oneri per collaboratori di lavoro flessibili e per tecnici controllori non dipendenti, risulterebbero pari a 1.566.903,17 euro (1.388.201,97 euro nel 2004). L'aumento di tale tipologia di spesa è da ricondurre alla particolare attività svolta dall'Ente, che nel realizzare i propri compiti istituzionali, utilizza in particolare tali oneri.*

*Sulla spesa incidono, altresì, le maggiori spese determinate da contratti attivi come ad esempio, l'onere di 154.937,00 euro relativo alla quota di spettanza del CRA-Istituto per la cerealicoltura per le attività svolte in collaborazione ai fini della determinazione delle caratteristiche qualitative di varietà di grano duro ai fini del riconoscimento del premio comunitario.*

*Le spese di natura istituzionale sono risultate 169.679,54 euro (in luogo di 813.303,29 euro)*

*Il capitolo 123.00, relativo alle spese di rappresentanza non ha registrato alcun impegno di spesa.*

*Si evidenzia che il capitolo 149.00 registra impegni per 85.909,70 euro, quale riduzione degli stanziamenti di spesa, operati in applicazione del DL. 211/2005.*

#### **SPESE IN CONTO CAPITALE**

*Gli impegni per spese per investimenti assommano ad un totale di 132.907,75 euro. Tale importo complessivo è stato destinato principalmente all'acquisizione di beni mobili (realizzazione della cella di conservazione presso la Sezione di Battipaglia, acquisto di attrezzature per la Sezione di Palermo). Nel complesso gli impegni di spesa per nuove apparecchiature scientifiche risultano pari a 56.681,60 euro.*

*L'investimento per attrezzature elettroniche è stato pari a 53.019,75, per l'aggiornamento dell'hardware informatico degli uffici.*

*I prestiti al personale (41.000,00 euro), in adesione alle richieste formalizzate in conformità alle vigenti disposizioni contrattuali, e gli importi maturati a titolo di t.f.r. negli anni precedenti liquidati a personale cessato (€ 547,20) completano le spese in conto capitale.*

#### **SITUAZIONE AMMINISTRATIVA**

*La situazione amministrativa evidenzia un avanzo di amministrazione a fine esercizio di 2.491.502,08 euro, a fronte 1.871.285,58 euro nel 2004, di cui 368.380,00 euro vincolati a specifiche finalità. Pertanto, la quota effettivamente disponibile del bilancio di previsione ed applicabile al bilancio dell'esercizio successivo risulta pari a 2.123.122,08 euro.*

*A tale positivo risultato si perviene soprattutto per effetto dell'incremento delle liquidità. Infatti le riscossioni superano i pagamenti per 698.896,91 euro, mentre debiti e crediti complessivi sostanzialmente si equivalgono. Il positivo miglioramento della cassa trova conferma nell'avanzo della gestione di competenza (pari a 489.178,63 euro).*

*La consistenza di cassa al 31 dicembre 2005 ammonta ad 2.494.453,80 euro come*

evidenziato dalle scritture dell'Istituto cassiere e dell'Ente. Il confronto con la situazione rappresentata dalla Sezione di Tesoreria provinciale di Milano alla medesima data mostra una differenza di 329,83 euro, compensata in data 2 gennaio 2006.

Il risultato di amministrazione è superiore a quello conseguito al termine dell'esercizio precedente (1.871.285,58 euro). Residui attivi e residui passivi non si discostano dall'entità di quelli rilevati nell'esercizio precedente (rispettivamente di 3.143.634,90 euro e 3.067.906,40) mentre se ne modifica l'articolazione per il maggiore peso di crediti e debiti relativi ai precedenti esercizi.

L'aumento dell'avanzo di amministrazione rispetto all'esercizio precedente è illustrato, altresì, evidenziando il miglioramento gestionale determinato dall'avanzo di competenza (per effetto di entrate maggiori delle uscite per 489.178,63 euro) e dalla gestione attiva dei residui (sono stati eliminati residui attivi per 12.705,50 euro, ampiamente compensati da cancellazioni di residui passivi per 143.743,37 euro).

La tabella che segue evidenzia le cennate risultanze:

#### **SITUAZIONE AMMINISTRATIVA**

Consistenza della cassa all'inizio dell'esercizio 2005		€ 1.795.556,89 +
<b><u>RISCOSSIONI:</u></b>		
in c/competenza	€ 9.021.423,19 +	
in c/residui	€ 2.087.107,12 +	€ 11.108.530,31 +
<b><u>PAGAMENTI:</u></b>		
in c/competenza	€ 8.824.933,67 -	
in c/residui	€ 1.584.699,73 -	€ 10.409.633,40 -
<b>CONSISTENZA DELLA CASSA</b>		
ALLA FINE DELL'ESERCIZIO 2005		€ 2.494.453,80 +
<b><u>RESIDUI ATTIVI:</u></b>		
degli esercizi precedenti	€ 1.043.822,28 +	
dell'esercizio	€ 2.160.380,52 +	€ 3.204.202,80 +
<b><u>RESIDUI PASSIVI:</u></b>		
degli esercizi precedenti	€ 1.339.463,11 +	
dell'esercizio	€ 1.867.691,41 +	€ 3.207.154,52 -
<b>AVANZO D'AMMINISTRAZIONE ALLA FINE</b>		
<b>DELL'ESERCIZIO 2005</b>		<b>€ 2.491.502,08 +</b>
<b>TOTALE PARTE VINCOLATA</b>		
Quota non disponibile dell'avanzo di Amministrazione ai sensi del DM		
29 novembre 2002	€ 109.000,00 +	
Fondo per i rinnovi contrattuali	€ 259.380,00 +	€ 368.380,00 -
<b>AVANZO DI AMMINISTRAZIONE APPLICABILE</b>		
AL BILANCIO 2006		<b>€ 2.123.122,08 +</b>

**DIMOSTRAZIONE DELL'AVANZO DI AMMINISTRAZIONE**

Avanzo di amministrazione al 31/12/2004	€ 1.871.285,58 +
<b>Entrate di competenza 2005</b>	<b>€ 11.181.803,71 +</b>
Uscite di competenza 2005	€ 10.692.625,08 -
Avanzo di competenza 2005	€ 489.178,63 +
Totale gestione di competenza 2005	€ 2.360.464,21 +
Gestione dei residui attivi (passiva)	€ 12.705,50 -
Gestione dei residui passivi (attiva)	€ 143.743,37 +
<b>TORNA L'AVANZO DI AMMINISTRAZIONE</b>	
<b>AL 31/12/2005</b>	<b>€ 2.491.502,08 +</b>

**STATO PATRIMONIALE**

La situazione patrimoniale per il 2005 è stata redatta secondo lo schema di cui al d.p.r. 97/2003. Le attività ammontano a 7.319.839,82 euro, a fronte di 6.460.987,64 euro nel 2004.

Le immobilizzazioni materiali al netto degli ammortamenti risultano pari a 1.562.095,55 euro, lievemente al di sopra dell'entità rilevata al termine del 2004, pari ad euro 1.459.047,48 euro.

L'ammontare dei residui attivi è in aumento, attestandosi ad 3.204.202,80 euro, in relazione all'aumento dei crediti verso lo Stato ed altri soggetti pubblici; le liquidità a fine esercizio ammontano ad 2.494.453,80 euro, contro 1.795.556,89 euro nel 2004.

Tra le passività, pari ad € 7.319.839,82, contro 6.460.987,64 euro nel 2004, oltre al patrimonio netto, assumono evidenza il trattamento di fine rapporto (3.006.147,94 euro) ed il fondo di accantonamento dei crediti delle ditte assoggettate a procedure concorsuali, che si riduce a 35.479,65 euro; i residui passivi sono indicati nella misura di 2.640.002,64 euro (a fronte di 2.417.912,87 euro nel 2004), risultando quelli ancora da perfezionare iscritti nei conti d'ordine (567.151,88 euro).

Il patrimonio netto che, all'inizio dell'esercizio ammontava a 857.415,28 euro, diviene, per effetto dell'avanzo economico dell'esercizio pari a 1.347.924,56 euro.

Nell'ambito del patrimonio netto, resta immutato il fondo di dotazione conferito dagli istituti bancari fondatori, che assomma a 34.071,24 euro.

**CONTO ECONOMICO**

Il conto economico per il 2005 è stato redatto secondo lo schema di cui al d.p.r. 97/2003.

I proventi relativi alle entrate correnti e gli altri ricavi comportano un valore della produzione complessivo di 8.430.958,31 euro, con una flessione rispetto al dato dell'anno precedente (8.513.919,81 euro).

*I costi, comprensivi degli ammortamenti (€ 221.974,90), degli accantonamenti per le indennità di anzianità e per il trattamento di fine rapporto del personale (€ 234.975,99), ammontano a 7.917.526,72 euro (7.996.722,07 euro nel 2004) e risultano, quindi, inferiori ai ricavi per 513.431,59 euro.*

*Non vi sono nell'esercizio accantonamenti ulteriori per il fondo rischi, che ammonta ad 150.352,86 euro, importo ritenuto congruo per la copertura delle perdite potenziali.*

*Tenendo conto dei proventi e degli oneri finanziari e dei proventi ed oneri straordinari emerge un avanzo economico dell'esercizio di 490.509,28 euro, a fronte di 411.440,37 euro nel 2004.*

<b>CONTO ECONOMICO</b>		
	<b>2005</b>	<b>2004</b>
<b>A) VALORE DELLA PRODUZIONE</b>	8.430.958,31+	8.513.919,81+
<b>B) COSTI DELLA PRODUZIONE</b>	7.917.526,72-	7.996.722,07-
<b>DIFFERENZA TRA VALORE E COSTI DELLA PRODUZIONE (A-B)</b>	513.431,59+	517.197,74+
<b>C) PROVENTI E ONERI FINANZIARI</b>	48.402,66+	40.963,73+
<b>D) PROVENTI E ONERI STRAORDINARI</b>	227.586,81+	144.502,15+
<b>E) IMPOSTE DELL'ESERCIZIO</b>	298.911,78-	291.223,25-
<b>Avanzo/Disavanzo/Pareggio Economico</b>	490.509,28+	411.440,37+

*Alla luce di quanto sopra esposto, il Collegio esprime il proprio parere favorevole all'approvazione del conto consuntivo del 2005".*

visto l'articolo 30 della legge 20 marzo 1975 n. 70, che dispone la trasmissione del conto consuntivo agli Organi vigilanti, sottoponendo gli enti disciplinati dalla medesima legge al controllo della Corte dei Conti;

preso atto del parere favorevole del Direttore Generale;

*d e l i b e r a*

1. di approvare il rendiconto generale della gestione dell'Ente Nazionale delle Sementi Elette per l'anno 2005, come sopra costituito e quale risulta dai prospetti agli atti;
2. di dichiarare di aver ottemperato alle disposizioni di cui al decreto legge 17 ottobre 2005 n. 211;
3. di approvare le seguenti variazioni dei residui intervenute nell'esercizio 2005:

	VARIAZIONI IN PIÙ'	VARIAZIONI IN MENO
<b>A) <u>RESIDUI ATTIVI</u></b>		
<i>Cat. VII – Entrate derivanti da vendite di beni e servizi</i>		
Cap. 5.00	Altri proventi di certificazione	= 12,09
Cap. 5.10	Proventi per analisi, campionamento e sigillature non ufficiali	= 520,44
Cap. 5.30	Proventi della campagna di controllo in campo	= 1.879,07
Cap. 5.40	Proventi da controlli alla selezione meccanica	= 3.177,59
Cap. 5.50	Proventi da controlli su specie ortive	= 4.799,86
<i>Cat. IX – Poste correttive e compensative di spese correnti</i>		
Cap. 9.00	Recuperi e rimborsi diversi	= 6,98
<i>Cat. XXII – Partite di giro</i>		
Cap. 23.00	Partite in conto sospesi	= 274,74
Cap. 27.00	Entrate per IVA	= 2.034,73
		= 12.705,50

	VARIAZIONI IN PIÙ'	VARIAZIONI IN MENO
<b>A) <u>RESIDUI PASSIVI</u></b>		
<i>Cat. II – Oneri per il personale in attività di servizio</i>		
Cap. 106.01	Stipendi al personale assunto con finanziamenti di terzi	= 20.841,56
Cap. 115.00	Iniziative e corsi per la formazione del personale	= 300,00
Cap. 116.00	Contributi e oneri agricoli	= 1.743,62
Cap. 117.00	Spese per il servizio sostitutivo di mensa	= 31,97
<i>Cat. IV – Spese per l'acquisto di beni di consumo e servizi</i>		
Cap. 121.00	Corrispettivi per prestazioni professionali	= 4.890,91
Cap. 128.00	Spese funzionamento azienda agricola di Tavazzano	= 1.951,08
Cap. 129.00	Materiali, manutenzioni e canoni per il funzionamento degli uffici centrali	= 119,02
Cap. 129.04	Materiali, manutenzioni e canoni per il funzionamento dell'ufficio di Battipaglia	= 400,00
Cap. 129.06	Materiali, manutenzioni e canoni per il funzionamento dell'ufficio di Palermo	= 347,42
Cap. 130.00	Materiale di consumo e manutenzione impianti Laboratorio di Tavazzano	= 757,32
Cap. 130.02	Materiale di consumo e manutenzione impianti laboratorio di Battipaglia	= 101,28
Cap. 131.00	Coordinamento ed esecuzione di prove di iscrizione al Registro varietale	= 3.367,50
Cap. 135.00	Acquisto di materiale di certificazione	= 1.259,83
Cap. 137.00	Compensi a terzi per analisi eseguite per conto dell'ENSE	= 7.560,00
Cap. 138.70	Pulizie e manutenzione ordinaria dei locali	= 232,61

Cat. V – Spese per prestazioni istituzionali

Cap. 139.00	Spese organizzative per premi a produttori di sementi	=	3.200,00
Cap. 141.10	Assegni di ricerca	=	28.700,00
Cap. 141.20	Collaboratori prove di Registro	=	5.269,73

Cat. XII – Acquisizione di immobilizzazioni tecniche


Cap. 152.00	Acquisizioni e ristrutturazioni di immobili	=	59.943,36
Cap. 154.00	Acquisto apparecchi scientifici ed attrezzature tecniche	=	572,01
Cap. 156.00	Acquisto apparecchiature per ufficio	=	2.154,14

Cat. XXI – Partite di giro

Cap. 168.00	Uscite per IVA	=	0,01
		=	143.743,37

*d e l i b e r a*

altresi, di autorizzare lo stralcio della delibera di cui sopra per l'inoltro, ai sensi dell'articolo 32 del DPR 18 dicembre 1979 n. 696, al Ministero delle Politiche Agricole e Forestali ed al Ministero dell'Economia e delle Finanze, nonché alla Corte dei Conti - Sezione Controllo sugli Enti Pubblici.



Null'altro essendovi a deliberare, la seduta viene tolta alle ore 13,00.

Il Segretario  
(F.to Dr. Pier Giacomo Bianchi)

Il Presidente  
(F.to Prof. Astolfo Zoina)

Milano, 28 aprile 2006

RELAZIONE DEL COLLEGIO DEI REVISORI





## **VERBALE N. 24**

L'anno 2006, il giorno 18 del mese di aprile, presso la sede dell'Ente Nazionale Sementi Elette in Milano, si è tenuta alle ore 10,30, previa regolare convocazione, la riunione del Collegio dei revisori dei conti, nominato con decreto M.P.A.F. n. 840 del 18 luglio 2003, ai sensi del disposto dell'articolo 14 del D. Lgs. 454/1999.

Il Collegio risulta così composto:

- ✓ dr.ssa Alessandra d'Onofrio – Presidente, in rappresentanza del Ministero dell'Economia e delle Finanze;
- ✓ dr. Massimo Baiamonte, componente
- ✓ dr.ssa Anna Maria Salvador, componente.

Assistono alla seduta il dr. Di Monte, dirigente dei servizi amministrativi, e la dr.ssa Villa.

Il Collegio procede all'esame del bilancio consuntivo per l'esercizio 2005, nonché della seconda variazione di bilancio 2006 e della proposta di cancellazione di residui attivi.

Con riferimento al bilancio 2005 viene predisposta la seguente relazione.

### **RELAZIONE AL BILANCIO CONSUNTIVO 2005**

La redazione del bilancio in esame risulta effettuata nel rispetto delle norme vigenti. Il bilancio è composto da Rendiconto finanziario, Stato Patrimoniale e Conto Economico, nota integrativa, oltre ad altri diversi documenti previsti dalle disposizioni a completamento della rendicontazione (illustrazione dell'attività gestionale, situazione amministrativa, elenco dei residui attivi e passivi provenienti dagli esercizi precedenti, prospetto della dotazione organica corredata dall'elenco del personale in servizio a tempo indeterminato, prospetto dei rapporti di lavoro stipulati a titolo precario nel corso dell'anno, prospetto delle ditte debtrici assoggettate a procedure concorsuali).

**RENDICONTO FINANZIARIO**

Dalle risultanze finali del conto consuntivo emerge che la gestione finanziaria dell'anno 2005 si è chiusa con un avanzo di competenza di 489.178,63 euro.

Nel corso dell'esercizio sono stati adottati quattro provvedimenti di variazione di bilancio, che hanno comportato l'intero prelevamento del fondo di riserva.

Il prospetto che segue evidenzia i principali aggregati di bilancio, confrontandoli con le risultanze di consuntivo dell'esercizio precedente e con le previsioni per l'anno 2005.

	<b>Conto Consuntivo 2004</b>	<b>Previsioni iniziali Bilancio 2005</b>	<b>Previsioni finali Bilancio 2005</b>	<b>Conto Consuntivo 2005</b>
<b>ENTRATE</b>				
Entrate correnti	8.566.953,65	7.925.800,00	8.683.700,00	8.413.111,89
Entrate in conto Capitale	1.635.209,88	32.000,00	22.100,00	22.660,70
Partite di giro	3.163.833,94	4.247.700,00	4.247.700,00	2.746.031,12
<b>Totale accertamenti di competenza</b>	<b>13.365.997,47</b>	<b>12.205.500,00</b>	<b>12.953.500,00</b>	<b>11.181.803,71</b>
<b>USCITE</b>				
Uscite correnti	7.842.917,48	8.412.700,00	8.436.600,00	7.772.139,89
Spese in conto Capitale e per estinzione debiti	2.458.481,49	110.000,00	231.000,00	174.454,95
Partite di giro	3.163.833,94	4.247.700,00	4.247.700,00	2.746.031,12
<b>TOTALI IMPEGNI</b>				
<b>Totale accertamenti di competenza</b>	<b>13.465.232,91</b>	<b>12.770.400,00</b>	<b>12.915.300,00</b>	<b>10.692.625,08</b>

Sul bilancio in esame hanno avuto impatto le misure di contenimento della spesa adottate con la L.311/2004 (legge finanziaria per il 2005); stante la particolare attività dell'Ente, che reperisce entrate quasi esclusivamente a titolo di risorse proprie dalla vendita di servizi, i cennati limiti di spesa hanno determinato un aumento del fondo cassa e dell'avanzo di amministrazione.

Si fa in particolare riferimento all'impatto determinato dal comma 57, nonché dal comma 116 che ha limitato la spesa per contratti di collaborazione coordinata.

Gli aspetti salienti sotto il profilo finanziario, riguardano la contenuta flessione delle entrate correnti rispetto all'esercizio precedente e la corrispondente riduzione delle uscite correnti rispetto a quelle dell'anno precedente. Le entrate e le spese in conto capitale risultano coerenti con le previsioni.

Di seguito sono confrontate alcune risultanze contabili dell'esercizio 2005 alle analoghe rilevazioni degli esercizi precedenti.

	(importi in €)		
	2003	2004	2005
◊ Liquidità a fine esercizio	€ 1.536.948,18	€ 1.795.556,89	€ 2.494.453,80
◊ Indebit. Compl. per acconti	€ 188.005,68	€ 207.336,90	€ 139.932,17
◊ Imponib.fatture emesse in es. precedenti ancora inevase	€ 957.424,97	€ 91.613,00	€ 843.139,24
◊ Imponib. Fatt. certificazione	€ 6.588.062,69	€ 6.900.738,76	€ 6.261.272,41
◊ Imponibile altro fatturato	€ 941.385,44	€ 1.321.882,20	€ 1.811.509,71
◊ Spesa per il personale	€ 3.939.600,03	€ 4.046.062,62	€ 4.330.514,77
◊ Spese tecnici non dip.	€ 1.031.062,42	€ 1.057.424,30	€ 897.645,68
◊ Altre spese funzion.	€ 1.233.480,78	€ 1.413.907,97	€ 1.720.908,24

Dalla tabella emerge, in primo luogo, il progressivo incremento delle liquidità. Il contenuto aumento della spesa per il personale dipendente, risente positivamente del ritardo accumulato dalle parti contraenti sulla stipulazione del contratto per il biennio 2002/2005, mentre la riduzione delle spese per i tecnici controllori non dipendenti beneficia anche delle iniziative volte alla progressiva riduzione della spesa per tecnici controllori (personale non dipendente).

Le altre spese di funzionamento registrano un aumento, connesso ad oneri non gravanti nei precedenti esercizi in quanto relativi a nuove attività.

## **ENTRATE CORRENTI**

Gli accertamenti sono risultati pari a 8.413.111,89 euro, di poco inferiori ai dati del precedente esercizio (8.566.953,65 euro) ed in linea con le previsioni definitive (8.683.700,00 euro).

Le entrate derivanti dalla fatturazione non si sono discostate particolarmente dalle previsioni, mentre, percentualmente, un significativo divario è riscontrabile per gli accertamenti di contributi pubblici.

I trasferimenti correnti dallo Stato riguardano il contributo straordinario per le assunzioni del personale autorizzate con decreto del Presidente della Repubblica.

Sono stati accertati 58.820,25 euro per la rendicontazione parziale del progetto quadro OGM in agricoltura.

Sono stati accertati 147.120,19 euro in relazione alle collaborazioni scientifiche con le Regioni Umbria, Sicilia e Piemonte.

Il fatturato per vendita di beni e servizi (8.072.782,12 euro) si mostra sostanzialmente in linea con il fatturato complessivo del precedente esercizio (8.222.620,96 euro).

Le entrate per l'attività di certificazione sono risultate pari a 6.261.272,41 euro, con un deciso decremento del 9,3% circa rispetto all'esercizio precedente.

I controlli alle colture hanno comportato accertamenti per 1.173.281,36 euro, con un calo del 19,4%, legato alla flessione della certificazione del grano duro a seguito dell'introduzione di nuove misure normative, mentre il fatturato per i controlli alla selezione è risultato pari a 5.014.304,55 euro, registrando una flessione del 5,9% rispetto al 2004 (5.328.771,72 euro).

Per effetto del consueto disallineamento tra i dati finanziari, coincidenti con l'esercizio solare, e i dati sui controlli, coincidenti con la campagna agraria, il confronto tra i quantitativi controllati è possibile tra le tonnellate controllate nel quadriennio precedente e quelle controllate nella

campagna 2003/2004. Nel complesso, si registra un decremento, il cui impatto sul fatturato è parzialmente compensato dagli incrementi di quantitativi controllati su specie cui si applicano tariffe più alte.

Per quanto riguarda i controlli a posteriori delle specie ortive, il fatturato (73.686,50 euro) ancorché maggiore delle previsioni, è risultato inferiore agli accertamenti del 2004 (116.238,00 euro).

Gli accertamenti connessi alla rendicontazione delle prove eseguite o coordinate ai fini dell'iscrizione al Registro ammontano a 788.623,65 euro (697.398,83 euro nel 2004 ).

Per quanto riguarda le prestazioni non inerenti alla certificazione ufficiale delle sementi, il fatturato per certificazioni ISTA, ha comportato accertamenti per 179.956,45 euro (mentre nel 2004 erano state emesse fatture per 170.441,74). Si è ridotto da 245.875,67 euro (accertati nel 2004) a 162.297,24 euro il fatturato per analisi ed altre attività di campionamento e sigillatura, in relazione alla sfasatura dei tempi di fatturazione tra esercizi contigui ed al momento di difficoltà del settore.

Gli introiti da convenzioni con enti pubblici e privati hanno comportato accertamenti per 659.693,18 euro.

Significativi introiti sono derivati dalle attività svolte per conto del Ministero delle Politiche Agricole e Forestali ai fini dell'individuazione delle caratteristiche qualitative di varietà di frumento duro e per la verifica della presenza accidentale di sementi geneticamente modificate in sementi convenzionali (237.306,50 euro oltre IVA).

#### **ENTRATE IN CONTO CAPITALE**

Le entrate in conto capitale, pari a 22.660,70 euro, sono relative esclusivamente al rimborso da parte dei dipendenti di prestiti ottenuti dall'Ente al tasso legale di interesse, secondo le disposizioni contrattuali in vigore.

**SPESE CORRENTI**

Gli impegni per spese correnti sono risultati pari a 7.772.139,01 euro, sostanzialmente in linea con quelli dell'esercizio precedente (7.842.917,48).

Le principali voci di spesa sono analizzate nella seguente tabella:

	<b>2004</b>	<b>2005</b>
oneri per il personale dipendente	€ 4.046.062,62 (51,6%)	€ 4.330.514,77 (55,7%)
oneri per i controllori non dip.	€ 1.057.424,30 (13,5%)	€ 897.645,68 (11,5%)
oneri per altri collaboratori	€ 34.906,00 (0,4%)	€ 154.005,07 (2,00%)
altre spese per funzion. strutture	€ 1.388.201,97 (17,7%)	€ 1.566.903,17 (20,2%)
corrisp. per enti coord. prove Reg.	€ 593.483,22 (7,6%)	€ 15.279,60 (0,2%)
altri oneri correnti	<u>€ 722.839,37 (9,2%)</u>	<u>€ 807.790,72 (10,4%)</u>
	<b>€ 7.842.917,48 (100%)</b>	<b>€ 7.772.139,01 (100%)</b>

Con riferimento agli oneri per il personale dipendente, si evidenzia un significativo aumento degli impegni di spesa (+284.452,15 euro) e un incremento dell'incidenza della spesa per il personale dipendente rispetto ad altri settori, malgrado l'assenza del rinnovo del contratto del comparto delle istituzioni e degli enti di ricerca. In particolare lievita di circa 120.000,00 euro la spesa per il personale di più alta qualificazione in esito ai concorsi, che hanno incrementato il numero dei primi ricercatori in servizio, e permesso le assunzioni di ricercatori, anche a tempo determinato. Si registra un aumento della spesa per il personale assunto in relazione allo svolgimento di specifici progetti finanziati da terzi (circa 90.000,00 euro in più), nonché un lieve incremento (inferiore a 20.000,00 euro) per il personale avventizio agricolo utilizzato presso le aziende di Battipaglia e Tavazzano.

Infine, si evidenzia che l'assicurazione Kasko, contrattualmente dovuta al personale comandato per l'uso del proprio automezzo per l'espletamento delle missioni di servizio, nel bilancio 2005 grava più propriamente (per circa 17.000,00 euro) sulla categoria delle spese per il personale e non più su quella delle spese per acquisto di beni e servizi.

Gli incrementi retributivi determinano un maggior onere per contributi a carico dell'Ente, che aumentano di circa 50.000,00 euro rispetto all'esercizio precedente.

La dotazione organica dell'Ente è stata modificata con delibera del Consiglio di amministrazione in data 21 aprile 2005, per effetto dell'articolo 1, comma 93, della legge 30 dicembre 2004 n. 311 che prevedeva la riduzione del 5% l'onere complessivo. E' stato, pertanto, ridotto il numero complessivo dei dipendenti, portandolo da 108 a 103, e quello del personale dei livelli più elevati da impiegare nelle attività di ricerca e sviluppo, che è passato da 31 a 26 unità.

Nell'anno 2005, per effetto dell'autorizzazione concessa con d.p.r. 6/9/2005 sono stati inquadrati:

- ✓ 1 ricercatore III livello presso la Sezione di Bologna (peraltro già in servizio in qualifica inferiore);
- ✓ 1 operatore tecnico VIII livello presso la Sezione di Bologna;

Ai sensi del medesimo provvedimento è stato assunto nel 2006 un ulteriore operatore tecnico di VIII livello, con rapporto di lavoro a tempo parziale presso il Laboratorio di Tavazzano.

Per effetto della deroga concessa l'anno precedente, dal 1 gennaio 2005 sono stati inquadrati n. 1 primo ricercatore (già in servizio presso l'Ente in qualifica inferiore) presso la Sezione di Battipaglia e n. 1 ricercatore presso la Sezione di Verona. E' transitato ad altro profilo del medesimo livello un operatore in osservanza delle disposizioni contrattuali in materia.

Non vi sono state cessazioni. Il personale transitato ad altro profilo ha ridotto ovviamente la dotazione del profilo precedentemente ricoperto. Ne consegue che, al termine dell'esercizio, il personale in servizio a tempo indeterminato è aumentato di due unità rispetto alla stessa data dell'esercizio precedente, assommando a 97 unità.

Nel 2005 si sono instaurati numerosi rapporti di lavoro a tempo determinato nel limite della spesa media sostenuta nel triennio 1999/2001 come previsto dall'art. 1, comma 116, della legge 30 dicembre 2004 n. 311.



Poiché tale limite risulta pari a 1.472.790,67 (tenendo conto degli oneri riflessi), si può evidenziare che nell'anno 2005 sono stati impegnati per il personale impiegatizio a tempo determinato 178.596,01 euro, per personale avventizio agricolo 247.815,86 euro, per collaborazioni coordinate e continuative 139.496,67 euro e per altri rapporti di lavoro in convenzione 870.150,08 euro (di cui 836.450,08 euro per controllori non dipendenti) per un totale di 1.436.058,62 euro.

L'Ente si è avvalso, altresì, di alcuni collaboratori coordinati e continuativi: il direttore della rivista "Sementi Elette," che ha cessato le pubblicazioni a giugno 2005, un tecnico per le analisi per i concorsi tra produttori di sementi, quattro tecnici impiegati nelle analisi per il Registro; altri rapporti di collaborazione coordinata e continuativa sono stati conclusi con tecnici non dipendenti in alternativa a convenzioni con gli stessi professionisti.

La spesa per i tecnici controllori non dipendenti è risultata pari a 897.645,68 euro e, quindi, inferiore a quella sostenuta nel 2004 (1.057.424,30 euro). Il contenimento, in adesione con le iniziative assunte dall'Amministrazione, è stato perseguito anche allo scopo di ampliare il ventaglio di rapporti di lavoro con carattere di flessibilità gravanti sul medesimo limite complessivo di spesa a cui accedono le spese per i controllori non dipendenti.

Nell'anno 2005, le prestazioni professionali hanno gravato per il 93% circa sul capitolo, mentre il restante 7% circa è stato costituito da oneri di contratti di collaborazione coordinata e continuativa.

Con riferimento alle altre spese correnti, si evidenziano le spese per acquisto di beni e servizi, che ammontano a 2.618.553,92 euro (2.471.332,27 euro nel 2004); tuttavia, al netto degli oneri per collaboratori di lavoro flessibili e per tecnici controllori non dipendenti, risulterebbero pari a 1.566.903,17 euro (1.388.201,97 euro nel 2004). L'aumento di tale tipologia di spesa è da ricondurre alla particolare attività svolta dall'Ente, che nel realizzare i propri compiti istituzionali, utilizza in particolare tali oneri.

Sulla spesa incidono, altresì, le maggiori spese determinate da contratti attivi come, ad esempio, l'onere di 154.937,00 euro relativo alla quota di spettanza del CRA-Istituto per la cerealicoltura per le attività svolte in collaborazione ai fini della determinazione delle caratteristiche qualitative di varietà di grano duro ai fini del riconoscimento del premio comunitario.

Le spese di natura istituzionale sono risultate 169.679,54 euro (in luogo di 813.303,29 euro)

Il capitolo 123.00, relativo alle spese di rappresentanza non ha registrato alcun impegno di spesa.

Si evidenzia che il capitolo 149.00 registra impegni per 85.909,70 euro, quale riduzione degli stanziamenti di spesa, operati in applicazione del DL. 211/2005.

#### **SPESE IN CONTO CAPITALE**

Gli impegni per spese per investimenti assommano ad un totale di 132.907,75 euro. Tale importo complessivo è stato destinato principalmente all'acquisizione di beni mobili (realizzazione della cella di conservazione presso la Sezione di Battipaglia, acquisto di attrezzature per la Sezione di Palermo). Nel complesso gli impegni di spesa per nuove apparecchiature scientifiche risultano pari a 56.681,60 euro.

L'investimento per attrezzature elettroniche è stato pari a 53.019,75, per l'aggiornamento dell'hardware informatico degli uffici.

I prestiti al personale (41.000,00 euro), in adesione alle richieste formalizzate in conformità alle vigenti disposizioni contrattuali, e gli importi maturati a titolo di t.f.r. negli anni precedenti liquidati a personale cessato (€ 547,20) completano le spese in conto capitale.

#### **SITUAZIONE AMMINISTRATIVA**

La situazione amministrativa evidenzia un avanzo di amministrazione a fine esercizio di 2.491.502,08 euro, a fronte 1.871.285,58 euro nel 2004, di cui 368.380,00 euro vincolati a specifiche

finalità. Pertanto, la quota effettivamente disponibile del bilancio di previsione ed applicabile al bilancio dell'esercizio successivo risulta pari a 2.123.122,08 euro.

A tale positivo risultato si perviene soprattutto per effetto dell'incremento delle liquidità. Infatti le riscossioni superano i pagamenti per 698.896,91 euro, mentre debiti e crediti complessivi sostanzialmente si equivalgono. Il positivo miglioramento della cassa trova conferma nell'avanzo della gestione di competenza (pari a 489.178,63 euro).

La consistenza di cassa al 31 dicembre 2005 ammonta ad 2.494.453,80 euro come evidenziato dalle scritture dell'Istituto cassiere e dell'Ente. Il confronto con la situazione rappresentata dalla Sezione di Tesoreria provinciale di Milano alla medesima data mostra una differenza di 329,83 euro, compensata in data 2 gennaio 2006.

Il risultato di amministrazione è superiore a quello conseguito al termine dell'esercizio precedente (1.871.285,58 euro). Residui attivi e residui passivi non si discostano dall'entità di quelli rilevati nell'esercizio precedente (rispettivamente di 3.143.634,90 euro e 3.067.906,40) mentre se ne modifica l'articolazione per il maggiore peso di crediti e debiti relativi ai precedenti esercizi.

L'aumento dell'avanzo di amministrazione rispetto all'esercizio precedente è illustrato, altresì, evidenziando il miglioramento gestionale determinato dall'avanzo di competenza (per effetto di entrate maggiori delle uscite per 489.178,63 euro) e dalla gestione attiva dei residui (sono stati eliminati residui attivi per 12.705,50 euro, ampiamente compensati da cancellazioni di residui passivi per 143.743,37 euro).

La tabella che segue evidenzia le cennate risultanze:

#### SITUAZIONE AMMINISTRATIVA

Consistenza della cassa all'inizio dell'esercizio 2005		€ 1.795.556,89 +
<u>RISCOSSIONI:</u>		
in c/competenza	€ 9.021.423,19 +	
in c/residui	€ 2.087.107,12 +	€ 11.108.530,31 +

<b>PAGAMENTI:</b>		
in c/competenza	€ 8.824.933,67 -	
in c/residui	€ <u>1.584.699,73 -</u>	€ <u>10.409.633,40 -</u>
<b>CONSISTENZA DELLA CASSA ALLA FINE DELL'ESERCIZIO 2005</b>		
		€ 2.494.453,80 +
<b>RESIDUI ATTIVI:</b>		
degli esercizi precedenti	€ 1.043.822,28 +	
dell'esercizio	€ <u>2.160.380,52 +</u>	€ 3.204.202,80 +
<b>RESIDUI PASSIVI:</b>		
degli esercizi precedenti	€ 1.339.463,11 +	
dell'esercizio	€ <u>1.867.691,41 +</u>	€ <u>3.207.154,52 -</u>
<b>AVANZO D'AMMINISTRAZIONE ALLA FINE DELL'ESERCIZIO 2005</b>		
		€ 2.491.502,08 +
<b>TOTALE PARTE VINCOLATA</b>		
Quota non disponibile dell'avanzo di Amministrazione ai sensi del DM 29 novembre 2002		
	€ 109.000,00 +	
Fondo per i rinnovi contrattuali	€ <u>259.380,00 +</u>	€ <u>368.380,00 -</u>
<b>AVANZO DI AMMINISTRAZIONE APPLICABILE AL BILANCIO 2006</b>		
		€ <u>2.123.122,08 +</u>
<b><u>DIMOSTRAZIONE DELL'AVANZO DI AMMINISTRAZIONE</u></b>		
Avanzo di amministrazione al 31/12/2004		€ 1.871.285,58 +
Entrate di competenza 2005	€ 11.181.803,71 +	
Uscite di competenza 2005	€ <u>10.692.625,08 -</u>	
Avanzo di competenza 2005		€ <u>489.178,63 +</u>
Totale gestione di competenza 2005		€ 2.360.464,21 +
Gestione dei residui attivi (passiva)		€ 12.705,50 -
Gestione dei residui passivi (attiva)		€ <u>143.743,37 +</u>
<b>TORNA L'AVANZO DI AMMINISTRAZIONE AL 31/12/2005</b>		
		€ <u>2.491.502,08 +</u>

**STATO PATRIMONIALE**

La situazione patrimoniale per il 2005 è stata redatta secondo lo schema di cui al d.p.r. 97/2003. Le attività ammontano a 7.319.839,82 euro, a fronte di 6.460.987,64 euro nel 2004.

Le immobilizzazioni materiali al netto degli ammortamenti risultano pari a 1.562.095,55 euro, lievemente al di sopra dell'entità rilevata al termine del 2004, pari ad euro 1.459.047,48 euro.

L'ammontare dei residui attivi è in aumento, attestandosi ad 3.204.202,80 euro, in relazione all'aumento dei crediti verso lo Stato ed altri soggetti pubblici; le liquidità a fine esercizio ammontano ad 2.494.453,80 euro, contro 1.795.556,89 euro nel 2004.

Tra le passività, pari ad € 7.319.839,82, contro 6.460.987,64 euro nel 2004, oltre al patrimonio netto, assumono evidenza il trattamento di fine rapporto (3.006.147,94 euro) ed il fondo di accantonamento dei crediti delle ditte assoggettate a procedure concorsuali, che si riduce a 35.479,65 euro; i residui passivi sono indicati nella misura di 2.640.002,64 euro (a fronte di 2.417.912,87 euro nel 2004), risultando quelli ancora da perfezionare iscritti nei conti d'ordine (567.151,88 euro).

Il patrimonio netto che, all'inizio dell'esercizio ammontava a 857.415,28 euro, diviene, per effetto dell'avanzo economico dell'esercizio pari a 1.347.924,56 euro.

Nell'ambito del patrimonio netto, resta immutato il fondo di dotazione conferito dagli istituti bancari fondatori, che assomma a 34.071,24 euro.

## **CONTO ECONOMICO**

Il conto economico per il 2005 è stato redatto secondo lo schema di cui al d.p.r. 97/2003.

I proventi relativi alle entrate correnti e gli altri ricavi comportano un valore della produzione complessivo di 8.430.958,31 euro, con una flessione rispetto al dato dell'anno precedente (8.513.919,81 euro).

I costi, comprensivi degli ammortamenti (€ 221.974,90), degli accantonamenti per le indennità di anzianità e per il trattamento di fine rapporto del personale (€ 234.975,99), ammontano a 7.917.526,72 euro (7.996.722,07 euro nel 2004) e risultano, quindi, inferiori ai ricavi per 513.431,59 euro.

Non vi sono nell'esercizio accantonamenti ulteriori per il fondo rischi, che ammonta ad 150.352,86 euro, importo ritenuto congruo per la copertura delle perdite potenziali.

Tenendo conto dei proventi e degli oneri finanziari e dei proventi ed oneri straordinari emerge un avanzo economico dell'esercizio di 490.509,28 euro, a fronte di 411.440,37 euro nel 2004.

<b>CONTO ECONOMICO</b>		
	<b>2005</b>	<b>2004</b>
<b>A) VALORE DELLA PRODUZIONE</b>	<b>8.430.958,31+</b>	<b>8.513.919,81+</b>
<b>B) COSTI DELLA PRODUZIONE</b>	<b>7.917.526,72-</b>	<b>7.996.722,07-</b>
<b>DIFFERENZA TRA VALORE E COSTI DELLA PRODUZIONE (A-B)</b>	<b>513.431,59+</b>	<b>517.197,74+</b>
<b>C) PROVENTI E ONERI FINANZIARI</b>	<b>48.402,66+</b>	<b>40.963,73+</b>
<b>D) PROVENTI E ONERI STRAORDINARI</b>	<b>227.586,81+</b>	<b>144.502,15+</b>
<b>E) IMPOSTE DELL'ESERCIZIO</b>	<b>298.911,78-</b>	<b>291.223,25-</b>
<b>Avanzo/Disavanzo/Pareggio Economico</b>	<b>490.509,28+</b>	<b>411.440,37+</b>

Alla luce di quanto sopra esposto, il Collegio esprime il proprio parere favorevole all'approvazione del conto consuntivo del 2005.

\*\*\*\*\*

### **SECONDA VARIAZIONE AL BILANCIO 2006**

Il secondo provvedimento di variazione, sintetizzato nella tabella di seguito riportata, scaturisce dalla necessità di adeguare gli stanziamenti di bilancio, in relazione al definitivo perfezionamento dell'iter di approvazione del CCNL, nonché all'andamento della fatturazione.

Con riferimento alla competenza il provvedimento in esame è coperto attraverso l'utilizzo parziale (135.000,00 euro) dell'avanzo di amministrazione, mentre per quanto riguarda la cassa risulta compensativo tra entrate e spese.

## XV LEGISLATURA - DISEGNI DI LEGGE E RELAZIONI - DOCUMENTI

ENTRATE					
CAPITOLO		COMPETENZA		CASSA	
		Stanziamiento	Variazione	Stanziamiento	Variazione
1.05	CONTRIBUTO PROGETTO OGM	0	60.000,00	60.000,00	0
1.20	TRASF. REGIONI	43.000,00	0	100.000,00	-10.000,00
5.30	CONTROLLI IN CAMPO	1.100.000,00	100.000,00	1.100.000,00	100.000,00
5.40	CONTROLLI SELEZIONE	4.900.000,00	100.000,00	4.950.000,00	100.000,00
5.60	PROVE REGISTRO	620.000,00	100.000,00	630.000,00	0
7.00	CONV. COMM EUROPEA	0	0	75.000,00	-72.300,00
8.20	INTERESSI TESORERIA	6.000,00	40.000,00	40.000,00	6.300,00
9.00	RECUPERI E RIMBORSI	20.000,00	5.000,00	20.000,00	5.000,00
			405.000,00		129.000,00

USCITE					
CAPITOLO		COMPETENZA		CASSA	
		Stanziamiento	Variazione	Stanziamiento	Variazione
101.00	PRESIDENTE	62.000,00	0	70.000,00	-5.000,00
102.00	CONSIGLIERI	102.000,00	0	110.000,00	-3.000,00
104.10	GETTONI DI PRESENZA	0	15.000,00	0	15.000,00
105.00	STIPENDI AI RICERCATORI	850.000,00	270.000,00	920.000,00	270.000,00
106.00	STIP. PERSONALE	1.280.000,00	430.000,00	1.400.000,00	400.000,00
106.04	FONDO RINNOVI CONTRATTUALI	106.000,00	-106.000,00	0	0
108.00	COMP. ACCESS. PERS.	350.000,00	15.000,00	400.000,00	0
108.01	COMP. ACCESS. RICERC.	80.000,00	50.000,00	130.000,00	0
112.00	ONERI COMPL'EM PERS.	18.000,00	19.000,00	18.000,00	19.000,00
113.00	ONERI PREVIDENZIALI	700.000,00	100.000,00	700.000,00	100.000,00
118.00	BENEFICI ASSIST. E SOC.	37.000,00	0	47.000,00	3.000,00
121.00	COMP. PROFESSIONISTI	12.000,00	5.000,00	40.000,00	0
134.00	CONTROLLORI NON DIP.	794.500,00	-200.000,00	1.100.000,00	-230.000,00
141.20	COLLABORAZ. PROVE REGISTRO	1.200.000,00	0	1.325.000,00	-480.000,00
144.00	IMPOSTE	300.000,00	30.000,00	300.000,00	30.000,00
146.00	FONDO DI RISERVA	100.000,00	-100.000,00	0	0
151.10	T.F.R ANNO	20.000,00	0	20.000,00	5.000,00
156.00	MACCHINE UFFICIO	25.000,00	6.000,00	43.000,00	0
160.00	TFR PERS. CESSATO	45.000,00	6.000,00	40.000,00	5.000,00
			540.000,00		129.000,00

L'avanzo di amministrazione era stato presunto, all'epoca della deliberazione del preventivo, in 1.843.319,81 euro, di cui 1.474.500,00 euro risultavano destinati nello stesso bilancio ad alcuni capitoli di spesa. Col primo provvedimento di variazione del bilancio 2006 non sono state previste ulteriori risorse rispetto alle maggiori previsioni di spesa, rimanendo disponibili 368.819,81 euro (di cui 368.380,00 euro erano vincolati a specifiche utilizzazioni). Risulta, pertanto, a seguito della deliberazione del consuntivo, ulteriormente applicabile al bilancio l'importo di 907.911,78 euro.

Per quanto concerne la cassa, invece, la differenza tra entrate e uscite prevista (interamente coperta dal fondo di cassa presunto) ammontava a 1.737.500,00 €. Con la I variazione al bilancio, in relazione al fondo di cassa effettivamente esistente al 1/1/2006, sono state previste ulteriori uscite di cassa per € 756.600,00. Ne consegue che residuano disponibilità di cassa per € 353,80.

Con riferimento alle entrate si evidenziano la maggiore previsione (+60.000,00 €) legata alla rendicontazione parziale del progetto quadro sugli OGM, nonché le maggiori entrate previste in relazione al positivo andamento della fatturazione.

Con riferimento alla spesa si rilevano i maggiori oneri legati, come già accennato, al CCNL, cui è da collegare l'azzeramento del fondo per oneri contrattuali (cap.106.04). Al capitolo 104.10 viene prevista la somma di € 15.000,00 per l'erogazione dei gettoni di presenza, in relazione al decreto interministeriale del 17/3/06 che definisce gli importi da corrispondere.

Il fondo di riserva viene azzerato.

La diminuzione di € 200.000,00 sul cap.134.00 sconta le limitazioni alla spesa adottate con la L.266/05 (legge finanziaria per il 2006).

Come emerge dal prospetto di seguito riportato conseguentemente al presente provvedimento l'avanzo di amministrazione si riduce, restando disponibile per € 773.002,08, mentre il fondo cassa si attesta ad € 353,80.

	<b>COMPETENZA</b>	<b>CASSA</b>
<i>Avanzo di amministrazione al 1/1/06</i>	÷ 2.491.502,08	=
<i>Quota indisponibile DM 29/11/02</i>	- 109.000,00	=
<i>Fondo di cassa al 2/1/06</i>	=	+ 2.494.453,80
<i>Entrate inizialmente previste</i>	+ 12.474.700,00	- 12.054.700,00
<i>Uscite inizialmente previste</i>	- 13.949.200,00	- 13.792.200,00
<i>Modifiche 1a variazione</i>	=	- 756.600,00
<i>Entrate 2a variazione</i>	+ 405.000,00	+ 129.000,00
<i>Uscite 2a variazione</i>	- 540.000,00	- 129.000,00
	<b>+ 773.002,08</b>	<b>+ 353,80</b>



Il Collegio esprime parere favorevole alla seconda variazione al bilancio 2006

\*\*\*\*\*

### **CANCELLAZIONE DI RESIDUI ATTIVI**

Il Collegio esamina la bozza di delibera relativa alla cancellazione di residui attivi: in sintesi si tratta di residui relativi a fatture con importi di difficile riscossione, in quanto relativi a ditte assoggettate a procedure concorsuali, la cui cancellazione determina una riduzione dei residui attivi per complessivi euro 19.878,56.= (I.V.A. compresa) e la contestuale riduzione di euro 19.878,56.= (I.V.A. compresa) del fondo di accantonamento per crediti da ditte assoggettate a procedure concorsuali.

L'importo complessivo è così ripartito:

✓ euro	277,61.=	capitolo	5.10	annò 1997;
✓ euro	1.141,37.=	capitolo	5.10	anno 2000;
✓ euro	820,61.=	capitolo	5.30	anno 2000;
✓ euro	9.242,77.=	capitolo	5.40	anno 2000;
✓ euro	5.164,58.=	capitolo	23.00	anno 2000;
✓ euro	104,16.=	capitolo	5.10	anno 2001;
✓ euro	675,06.=	capitolo	5.40	anno 2001;
✓ euro	55,53.=	capitolo	27.00	anno 1997;
✓ euro	2.241,01.=	capitolo	27.00	anno 2000;
✓ euro	155,86.=	capitolo	27.00	anno 2001.

Il Collegio, esaminata la relativa documentazione, esprime parere favorevole alla cancellazione dei residui attivi di cui sopra.

La riunione termina alle ore 13,30.

Letto, approvato e sottoscritto.

**BILANCIO CONSUNTIVO**



## **RENDICONTO GENERALE 2005**

- ◆ **Relazione illustrativa della gestione nell' esercizio 2005**
- ◆ **Rendiconto finanziario**
- ◆ **Conto economico e quadro di riclassificazione dei risultati economici**
- ◆ **Stato patrimoniale**
- ◆ **Nota integrativa**
- ◆ **Situazione amministrativa**
- ◆ **Elenco analitico delle variazioni intervenute nell'esercizio 2005, relativamente ai residui attivi e passivi distinti per anno di provenienza**
- ◆ **Prospetto della dotazione organica del personale al 31/12/2005 corredato dall'elenco del personale in servizio a tempo indeterminato, distinto per unita' organica, profilo e livello di appartenenza**
- ◆ **Prospetto dei rapporti di lavoro subordinato a tempo determinato e delle altre attivita' di collaborazione con le strutture dell' ENSE intercorsi nel 2005**
- ◆ **Prospetto delle ditte e delle cooperative assoggettate a procedure concorsuali**



***Relazione illustrativa della gestione  
nell' esercizio 2005***

## **RELAZIONE AMMINISTRATIVA SULL'ANDAMENTO DELLA GESTIONE NELL'ESERCIZIO 2005**

### **QUADRO NORMATIVO**

Il rendiconto generale dell'attività gestionale svolta nel 2005 vede la luce, ancora per un ulteriore anno, in assenza di un definitivo quadro delle disposizioni regolamentari concernenti l'Ente.

Infatti, il Consiglio di amministrazione ha deliberato in data 19 gennaio 2005, ovvero entro il brevissimo lasso di tempo necessario per la rielaborazione dei documenti dopo la formalizzazione delle osservazioni da parte delle Amministrazioni competenti, lo Statuto, il Regolamento di organizzazione e funzionamento e il nuovo Regolamento di amministrazione e contabilità.

Ciononostante, ad una prima comunicazione contenente alcuni rilievi del Ministero delle Politiche Agricole e Forestali (volta a sospendere i termini di cui all'articolo 16, comma 2 del d.lgs. 29 ottobre 1999 n. 454) ha fatto seguito un lungo silenzio delle altre Amministrazioni interessate, concluso con la comunicazione del Ministero delle Politiche Agricole e Forestali, in data 24 febbraio 2006 in cui si evidenziano le integrazioni ritenute indispensabili per la definitiva approvazione dello Statuto e del Regolamento di organizzazione e funzionamento.

Nessun rilievo è, invece, stato formulato sul Regolamento di amministrazione e contabilità, sebbene sia stato stabilito che anche quest'ultimo fosse nuovamente oggetto di delibera consigliare.

Pertanto, il Consiglio di amministrazione ha nuovamente deliberato, in data 2 marzo 2006, Statuto e Regolamenti ed è in attesa di conoscere le determinazioni definitive degli Organi competenti.

In relazione a quanto sopra, il presente rendiconto generale è stato elaborato sulla base di quanto stabilito nel Regolamento di amministrazione e contabilità. Peraltro il Regolamento individua norme ampiamente collegate alle disposizioni del d.p.r. 97/2003 che, sebbene l'applicazione non sia prescritta per l'Ente, costituiscono il riferimento dell'elaborato contabile.

### **CARATTERI DELLA GESTIONE**

La gestione, pertanto, si è svolta, ancora per un ulteriore anno, secondo le disposizioni statutarie vigenti, in base alle quali tutti i poteri di ordinaria e straordinaria amministrazione competono esclusivamente al Consiglio di amministrazione, anche se, per effetto delle delibere

assunte, sono stati introdotti elementi di separazione tra le prerogative di indirizzo politico-amministrativo spettanti agli Organi e i compiti di gestione attinenti ai responsabili della struttura.

Si è protratto, pertanto, un sistema di individuazione delle responsabilità gestionali, che ha accomunato gli esercizi del quinquennio precedente al 2005 e che costituisce il filo conduttore dell'attività di gestione successiva all'insediamento, nel 2003, del Consiglio di amministrazione, del quale ultimo periodo di cui si evidenziano alcuni dati esemplificativi.

	2003	2004	2005
◇ Liquidità a fine esercizio	€ 1.536.948,18	€ 1.795.556,89	€ 2.494.453,80
◇ Indebitamento complessivo per acconti	€ 188.005,68	€ 207.336,90	€ 139.932,17
◇ Imponibile fatture emesse negli esercizi precedenti ancora inevase	€ 957.424,97	€ 91.613,00	€ 843.139,24
◇ Imponibile fatturato certificazione	€ 6.588.062,69	€ 6.900.738,76	€ 6.261.272,41
◇ Imponibile altro fatturato	€ 941.385,44	€ 1.321.882,20	€ 1.811.509,71
◇ Spesa per il personale	€ 3.939.600,03	€ 4.046.062,62	€ 4.330.514,77
◇ Spese per i tecnici non dipendenti	€ 1.031.062,42	€ 1.057.424,30	€ 897.645,68
◇ Altre spese di funzionamento	€ 1.233.480,78	€ 1.413.907,97	€ 1.720.908,24

Dai dati riportati emergono alcuni degli elementi, che qualificano lo svolgimento delle attività gestionali e rappresentano la congiuntura in cui si trova l'Ente.

In primo luogo emerge il progressivo incremento delle liquidità. Il positivo incremento delle disponibilità liquide evidenzia, tuttavia, le difficoltà (derivanti dalle normative vigenti) ad un pieno utilizzo delle risorse a disposizione dell'Ente.

La riduzione dell'indebitamento per acconti riflette la scelta di altri strumenti per ottenere l'adempimento dell'utenza, in quanto gli acconti determinano difficoltà operative anche per lo stesso Ente.

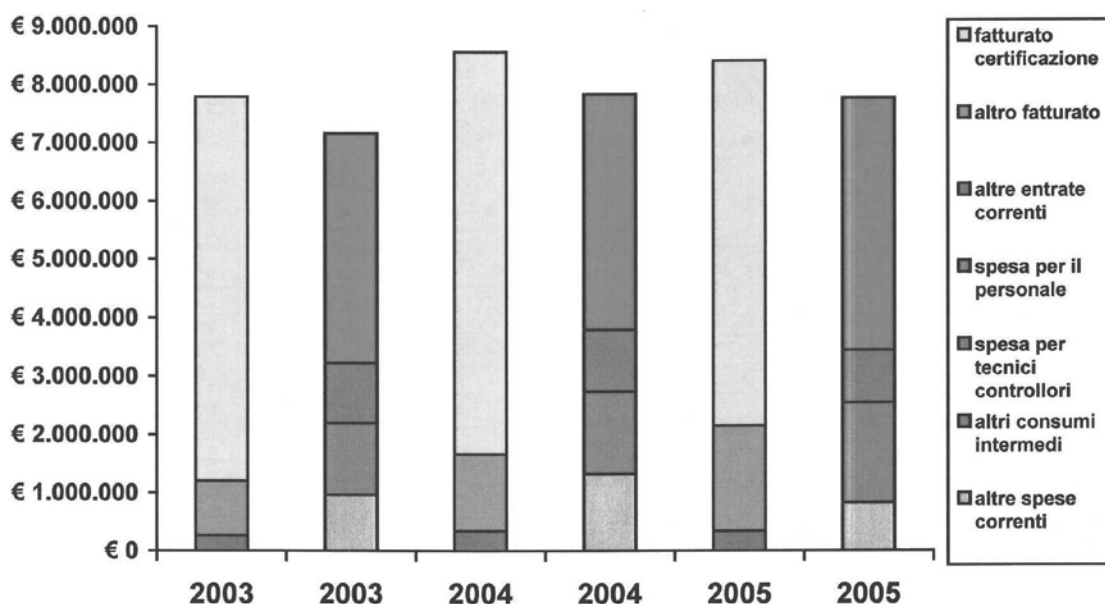
La tenuta complessiva del fatturato, nonostante il contraccolpo costituito dalla ridefinizione delle normative in materia di aiuti alle produzioni di grano duro, testimonia anche della capacità di diversificazione delle prestazioni da tempo perseguita dall'Ente.

Il contenuto aumento della spesa per il personale dipendente, risente del ritardo accumulato dalle parti contraenti sulla stipulazione del contratto per il quadriennio 2002/2005, mentre la riduzione delle spese per i tecnici controllori non dipendenti beneficia anche delle iniziative volte alla progressiva riduzione della spesa per personale non dipendente, che aveva raggiunto il massimo onere nel 2001 (€ 1.260.224,98), in funzione di una progressiva introduzione dei controlli sotto sorveglianza ufficiale.



Le altre spese di funzionamento superano, invece, la stessa entità raggiunta nell'esercizio 2001 (1.595.424,92 euro). Infatti, il contenimento ottenuto nei precedenti esercizi, frutto delle politiche finanziarie generali, ha provocato, anche per l'incidenza e l'occasionalità dei provvedimenti normativi, un generale appesantimento dell'operatività costringendo a rinviare, più che a rinunciare, spese indispensabili per il corretto funzionamento della struttura, dati i compiti attribuiti all'Ente. Nell'esercizio 2005 si sono, peraltro, aggiunti oneri non gravanti nei precedenti esercizi in quanto relativi a nuove attività.

ANDAMENTO GESTIONALE NEL TRIENNIO 2003/2005



#### ARTICOLAZIONE DEL RENDICONTO GENERALE

Il rendiconto generale dell'esercizio in corso di esame si articola in:

- conto del bilancio finanziario;
- conto economico;
- stato patrimoniale;
- nota integrativa.

A tali documenti sono allegati (oltre che la presente illustrazione dell'attività gestionale, in cui sono richiamate le principali attività svolte, i costi sostenuti e i risultati conseguiti) la situazione amministrativa, l'elenco dei residui attivi e passivi provenienti dagli esercizi precedenti, il prospetto della dotazione organica, corredata dall'elenco del personale in servizio a tempo indeterminato, il prospetto delle altre tipologie di rapporti di lavoro stipulati nel corso dell'anno e il prospetto delle ditte debtrici assoggettate a procedure concorsuali.

### CONTO DEL BILANCIO FINANZIARIO

Le risultanze del conto finanziario sono riassunte nel seguente prospetto comparativo sintetico. Gli aspetti salienti sotto il profilo finanziario, riguardano la contenuta flessione delle entrate correnti rispetto all'esercizio precedente (oltre che alle previsioni) e la corrispondente riduzione delle uscite correnti rispetto a quelle dell'anno precedente. Le entrate e le spese in conto capitale risultano coerenti con le previsioni.

	Conto Consuntivo 2004	Previsioni iniziali Bilancio 2005	Previsioni finali Bilancio 2005	Conto Consuntivo 2005
<b>ENTRATE</b>				
Entrate correnti	8.566.953,65	7.925.800,00	8.683.700,00	8.413.111,89
Entrate in conto Capitale	1.635.209,88	32.000,00	22.100,00	22.660,70
Partite di giro	3.163.833,94	4.247.700,00	4.247.700,00	2.746.031,12
<b>Totale accertamenti di competenza</b>	<b>13.365.997,47</b>	<b>12.205.500,00</b>	<b>12.953.500,00</b>	<b>11.181.803,71</b>
<b>USCITE</b>				
Uscite correnti	7.842.917,48	8.412.700,00	8.436.600,00	7.772.139,01
Spese in conto Capitale e per estinzione debiti	2.458.481,49	110.000,00	231.000,00	174.454,95
Partite di giro	3.163.833,94	4.247.700,00	4.247.700,00	2.746.031,12
<b>Totali impegni Di competenza</b>	<b>13.465.232,91</b>	<b>12.770.400,00</b>	<b>12.915.300,00</b>	<b>10.692.625,08</b>

## ENTRATE CORRENTI

Gli accertamenti relativi alle entrate correnti sono risultati pari a 8.413.111,89 euro. L'importo, sebbene poco inferiore agli accertamenti del precedente esercizio (8.566.953,65 euro) e non eccessivamente dissimile da quelli previsti (8.673.700,00 euro), è significativamente alto rispetto alle incertezze che hanno dominato l'aumento dei flussi di entrata durante l'esercizio.

Le entrate della fatturazione non si sono discostate particolarmente dalle previsioni, mentre, percentualmente, un significativo divario è riscontrabile per gli accertamenti di contributi pubblici.

\* \* \* \* \*

I trasferimenti correnti dallo Stato sono costituiti dal contributo straordinario previsto per le assunzioni del personale autorizzate con decreto del Presidente della Repubblica. Sono stati accertati 58.820,25 euro per la rendicontazione parziale del progetto quadro OGM in agricoltura. Non sono invece stati disposti i contributi ministeriali per la gestione della banca dati delle sementi biologiche a causa della procedura istruttoria individuata dal competente ufficio per la revisione dei rendiconti predisposti dall'Ente.

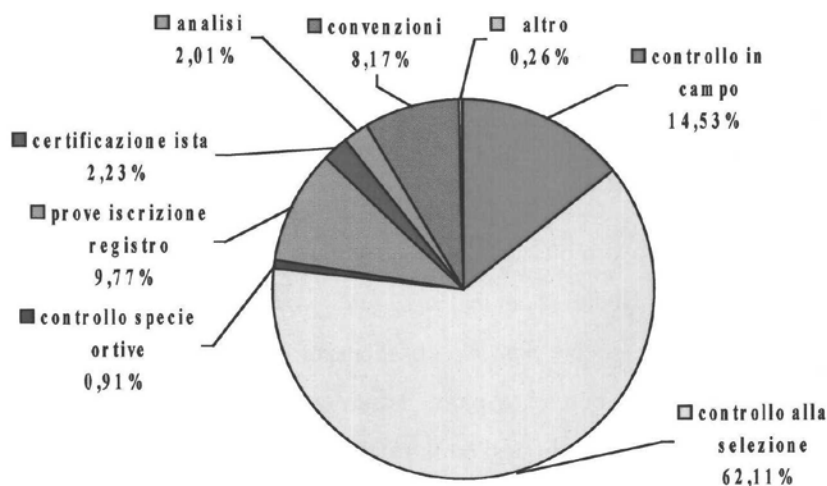
Nulla è stato accertato relativamente al contributo ordinario stabilito dal d.lgs. 454/99, peraltro non previsto in bilancio.

Ai contributi statali si aggiungono gli accertamenti per complessivi 147.120,19 euro per effetto delle collaborazioni scientifiche con le Regioni Umbria, Sicilia e Piemonte.

\* \* \* \* \*

Il fatturato per vendita di beni e servizi è ammontato a 8.072.782,12 euro, quasi uguagliando il fatturato complessivo del precedente esercizio (8.222.620,96 euro).

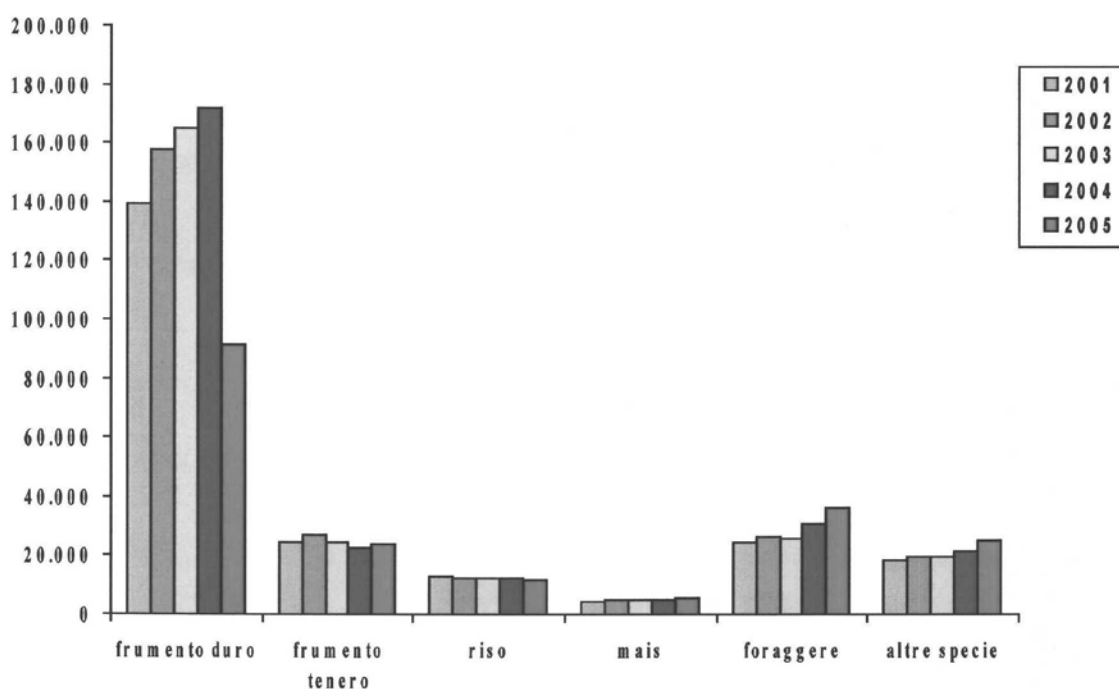
### COMPOSIZIONE DEL FATTURATO



Le entrate per l'attività di certificazione sono risultate pari a 6.261.272,41 euro, con un deciso decremento del 9,3% circa rispetto all'esercizio precedente.

A tale riguardo si deve segnalare che i controlli alle colture hanno comportato accertamenti per 1.173.281,36 euro. In tale dato è riassunto l'elemento più significativo della flessione della certificazione del grano duro a seguito delle normative recentemente introdotte. Il dato registra un calo complessivo del 19,4%.

#### EVOLUZIONE DELLE SUPERFICI CONTROLLATE



Il decremento del fatturato è tuttavia inferiore al decremento delle superfici visitate che, come riportato nella successiva tabella, ha oltrepassato il 26,5%. Limitando l'analisi al dato statistico del frumento duro, in un solo anno la diminuzione della superficie controllata è stata pari al 46% con la conseguenza che la stessa è si è riportata a livelli così bassi che non si riscontravano da più di dieci anni.

La differenza tra i due dati trova motivazione in particolare nell'incremento delle superfici di frumento tenero, mais e di alcune specie foraggere significativamente remunerative. Difficilmente però tenero, mais e altre specie possono compensare nel breve periodo una riduzione così drastica del frumento duro, anche perché, a parte il frumento tenero, le altre specie devono competere con produzioni provenienti da altri paesi comunitari e terzi.

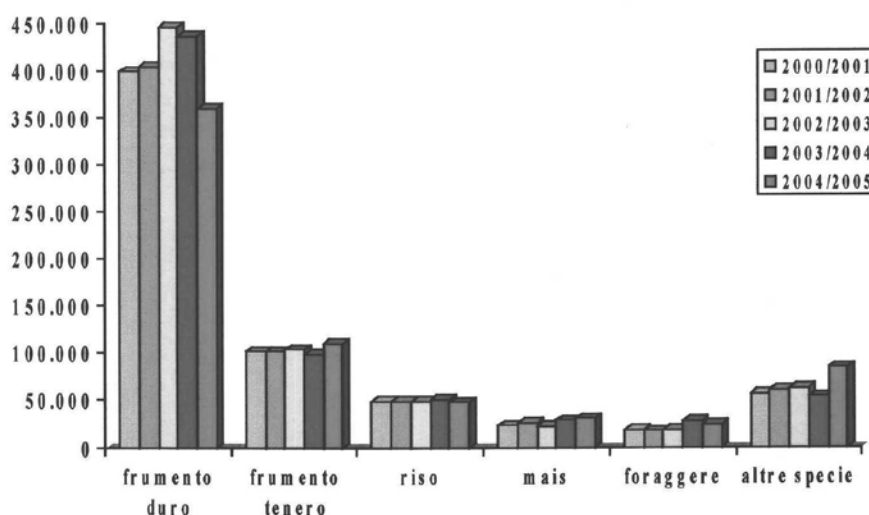
### EVOLUZIONE DELLE SUPERFICI UFFICIALMENTE CONTROLLATE PER LA PRODUZIONE DI SEMENTI (ettari)

GRUPPI DI SPECIE	2001	2002	2003	2004	2005
FRUMENTO DURO	139.386,75	157.600,62	165.172,49	171.487,86	91.472,16
FRUMENTO TENERO	24.426,20	26.730,77	24.424,27	22.459,10	24.063,99
RISO	12.834,10	12.319,29	12.407,47	12.261,48	11.489,48
MAIS	4.205,53	4.808,34	5.208,58	4.935,53	5.525,10
FORAGGERE	24.615,55	26.442,58	25.996,18	30.941,40	35.968,33
ALTRE SPECIE	18.227,87	19.329,90	19.618,91	21.530,68	25.113,93
<b>TOTALE</b>	<b>223.696,00</b>	<b>247.231,50</b>	<b>252.827,90</b>	<b>263.616,05</b>	<b>193.632,99</b>

Il fatturato per i controlli alla selezione è risultato pari a 5.014.304,55 euro. E' quindi, inferiore del 5,9% circa a quello del 2004 (5.328.771,72 euro)

Per effetto del consueto disallineamento tra i dati finanziari, coincidenti con l'esercizio solare, e i dati sui controlli, coincidenti con la campagna agraria, il confronto tra i quantitativi controllati è possibile tra quelli controllati nel quadriennio precedente e quelli controllati nella campagna 2004/2005.

TONNELLATE CERTIFICATE NELL' ULTIMO QUINQUENNIO



Nel complesso, si registra un decremento prodotto per le medesime motivazioni esaminate con riguardo alle ispezioni alle colture, il cui impatto sul fatturato è risultato meno penetrante in quanto vi sono stati incrementi di quantitativi controllati su specie alle quali si applica una tariffa più alta, come nel caso del mais e di altre specie.

Focalizzando l'analisi sul grano duro, nell'ultimo quinquennio, si è certificato e approvato complessivamente circa 2.027.000 tonnellate di sementi, ripartite su 148 varietà. Mediamente, quindi, la certificazione ha interessato circa 400.000 tonnellate per un anno con una punta massima (447.583 tonnellate) nel 2002-2003 e minima però proprio nell'ultima campagna (359.903 tonnellate). Nel 2004-2005 le prime varietà rappresentano 69,5% del quantitativo totale certificato, mentre per raggiungere 80% della produzione bisogna considerare le prime 18 varietà delle 127 certificate. Rispetto al recente passato si nota una maggiore frammentazione della produzione. E' interessante notare anche che 11 nuove varietà sono entrate in produzione a partire dal 2004-2005, contro 5 che ne sono uscite, denotando comunque una certa dinamica del settore, ma ciò che può preoccupare, in prospettiva, è che nell'autunno 2005 nessuna nuova varietà di frumento duro ha iniziato il ciclo biennale per l'iscrizione al Registro nazionale. Ciò denota scarsi investimenti dei costitutori in questo settore fondamentale dell'innovazione varietale.

Nel periodo considerato, pertanto, ancorché attutiti da fattori complementari o occasionali, si sono registrati sia a livello di quantitativi certificati sia di superficie controllata gli effetti ascrivibili alla prevista introduzione dei nuovi elementi di politica agricola comunitaria e in particolar modo del disaccoppiamento degli interventi finanziari dalle produzioni agricole.

I significativi quantitativi di sementi di frumento duro rimasti invenduti hanno determinato la forte riduzione delle superfici investite a questa specie.

#### QUANTITATIVI DI SEMENTI CERTIFICATI DI SPECIE OGGETTO DI CARTELLINATURA UFFICIALE (tonnellate)

GRUPPI DI SPECIE	2000-2001	2001-2002	2002-2003	2003-2004	2004-2005
<b>FRUMENTO DURO</b>	399.993,73	404.849,42	447.582,67	437.830,80	359.903,46
<b>FRUMENTO TENERO</b>	102.241,91	101.928,60	103.834,21	98.322,32	111.369,26
<b>RISO</b>	48.837,64	49.266,99	49.447,98	51.394,98	48.348,69
<b>MAIS</b>	23.126,88	25.628,03	22.582,60	28.834,26	30.981,28
<b>FORAGGERE</b>	18.636,68	17.570,05	19.131,16	27.614,62	24.215,97
<b>ALTRE SPECIE</b>	56.805,25	60.521,78	62.804,83	54.196,10	84.609,17
<b>TOTALE</b>	<b>649.642,09</b>	<b>659.764,87</b>	<b>705.383,45</b>	<b>698.193,08</b>	<b>659.427,83</b>

Per quanto riguarda i controlli a posteriori delle specie ortive, il fatturato (73.686,50 euro) ancorché maggiore delle previsioni, è risultato inferiore agli accertamenti del 2005 (116.238,00 euro). Al di là degli importi, permane l'esigenza di definire, in sede ministeriale, le misure da assumere riguardo al materiale risultato inidoneo alla commercializzazione.

\* \* \* \* \*

Gli accertamenti connessi alla rendicontazione delle prove eseguite o coordinate ai fini dell'iscrizione al Registro ammontano a 788.623,65 euro (697.398,83 euro nel 2004 ).

Detto fatturato coincide con le attività relative alle semine effettuate nell'autunno 2003 dei cereali autunnali, il cui rendiconto è stato ultimato nel gennaio 2005, e con buona parte delle prove effettuate nella primavera e nell'autunno 2004, oltre a quelle svolte nella primavera 2005.

Permane la difficoltà di comparazione tra gli esercizi anche in relazione alla sfasatura tra cicli colturali e anni solari.

Il settore di attività delle prove di iscrizione si è sviluppato significativamente nel corso degli ultimi anni, sia per quanto riguarda il volume dell'attività, sia per la qualità del lavoro. Le prove coinvolgono, sotto vari aspetti, tutte le unità operative dell'Ente, con il coordinamento degli Affari Generali. Va tuttavia segnalata l'esigenza di pervenire, in sede ministeriale, soprattutto per le specie foraggere e ortive a un aggiornamento dei compensi per l'esecuzione delle prove, da troppo tempo rinviati. Solo così diviene possibile disporre delle necessarie risorse per procedere a ulteriori miglioramenti in special modo per la gestione delle collezioni di riferimento.

\* \* \* \* \*

Per quanto riguarda le prestazioni non inerenti alla certificazione ufficiale delle sementi, il fatturato per certificazioni ISTA, ha comportato accertamenti per 179.956,45 euro (mentre nel 2004 erano state emesse fatture per 170.441,74).

Si è ridotto da 245.875,67 euro (accertati nel 2004) a 162.297,24 euro il fatturato per analisi ed altre attività di campionamento e sigillatura. La riduzione è dovuta alla sfasatura dei tempi di fatturazione tra esercizi contigui e, in parte, al momento di difficoltà del settore.

Gli introiti da convenzioni con enti pubblici e privati allo scopo di fornire specifici controlli, o pianificare interventi analitici a particolari condizioni hanno comportato accertamenti per 659.693,18 euro. Tra esse, le più tradizionali attività svolte in convenzione con la Regione Lombardia per l'effettuazione di controlli sia di natura varietale, sia di natura fitosanitaria, anche sulle giovani piante da orto prodotte in vivai siti nel territorio regionale, e con la Regione Piemonte per i prelievi di campioni di sementi di riso per l'accertamento della presenza di *Aphelencoides besseyi*.

Significativi introiti sono derivanti dalle attività svolte per conto del Ministero delle Politiche Agricole e Forestali ai fini dell'individuazione delle caratteristiche qualitative di varietà di frumento duro (che nel primo anno di applicazione hanno riguardato 133 unità) e per la verifica della presenza accidentale di sementi geneticamente modificate in sementi convenzionali (affidate all'ENSE per il quarto anno).

**ENTRATE IN CONTO CAPITALE**

Le entrate in conto capitale (22.660,70 euro) sono relative esclusivamente al rimborso da parte dei dipendenti di prestiti ottenuti dall'Ente al tasso legale di interesse, secondo le disposizioni contrattuali in vigore.

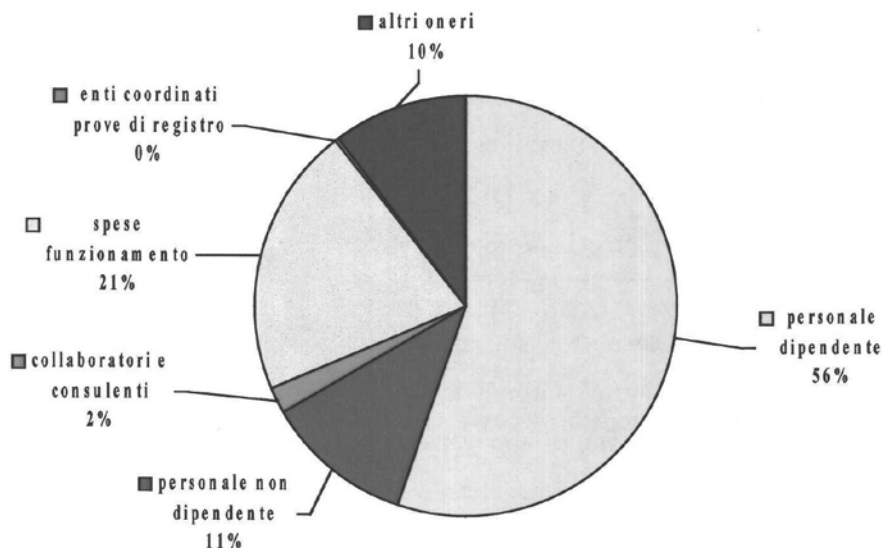
**USCITE CORRENTI**

Gli impegni per spese correnti sono risultati pari a 7.772.139,01 euro, sostanzialmente uguali a quelli dell'esercizio precedente (7.842.917,48).

Ai fini di una disamina analitica possono essere individuate le seguenti ripartizioni, mettendole a confronto con i dati rilevati al termine del precedente esercizio:

	2004	2005
oneri per il personale dipendente	€ 4.046.062,62 (51,6%)	€ 4.330.514,77 (55,7%)
oneri per i controllori non dipendenti	€ 1.057.424,30 (13,5%)	€ 897.645,68 (11,5%)
oneri per altri collaboratori	€ 34.906,00 (0,4%)	€ 154.005,07 (2,00%)
altre spese per il funzionamento delle strutture	€ 1.388.201,97 (17,7%)	€ 1.566.903,17 (20,2%)
corrispettivi per gli enti coordinati per le prove per il Registro	€ 593.483,22 (7,6%)	€ 15.279,60 (0,2%)
altri oneri correnti (organi, assegni di ricerca, imposte, altre spese)	€ 722.839,37 (9,2%)	€ 807.790,72 (10,4%)
	€ 7.842.917,48 (100%)	€ 7.772.139,01 (100%)

Dalla suddivisione delle tipologie di impegni di spesa e dal confronto degli stessi con gli omogenei dati dell'esercizio precedente emergono alcuni spunti di riflessione sull'articolazione della spesa.

**COMPOSIZIONE DELLE SPESE CORRENTI**

\* \* \* \* \*

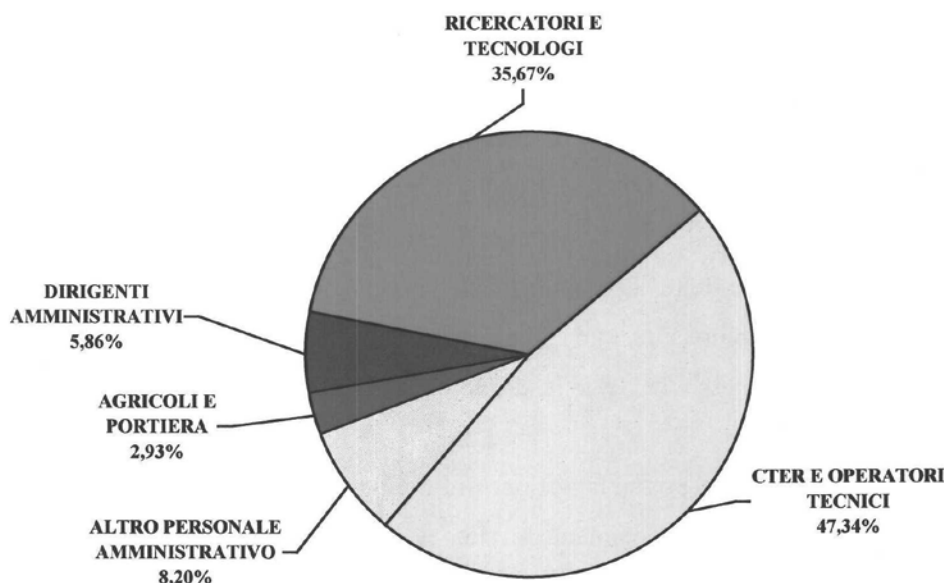


Il primo dato di rilievo è costituito dagli oneri per il personale dipendente.

Malgrado l'assenza del rinnovo del contratto del comparto delle istituzioni e degli enti di ricerca emerge un significativo aumento degli impegni di spesa (284.452,15 euro) e un incremento dell'incidenza della spesa per il personale dipendente rispetto ad altri settori. Le motivazioni riguardano più aspetti.

Lievita di circa 120.000,00 euro la spesa per il personale di più alta qualificazione in esito ai concorsi, che hanno incrementato il numero dei primi ricercatori in servizio, e permesso le assunzioni di ricercatori, anche a tempo determinato. Tali maggiori spese sono uno dei segni dell'impulso dato dall'Amministrazione allo scopo di adeguare la qualificazione dell'Ente impegnato ormai costantemente in una pluralità di settori che richiedono adeguate specializzazioni e formazione continua del personale addetto.

### COMPOSIZIONE DELLA SPESA PER IL PERSONALE IN SERVIZIO A TEMPO INDETERMINATO



Sotto lo stesso segno vanno valutati gli aumenti della spesa per il personale assunto in relazione allo svolgimento di specifici progetti finanziati da terzi (circa 90.000,00 euro in più).

Un lieve aumento (inferiore a 20.000,00 euro) riguarda, altresì, il personale avventizio agricolo utilizzato presso le aziende di Battipaglia e Tavazzano.

Infine, deve esser rilevato che l'assicurazione Kasko, contrattualmente dovuta al personale comandato all'uso del proprio automezzo per l'espletamento delle missioni di servizio, più propriamente grava nel bilancio 2005 (per 17.025,00 euro) sulla categoria delle spese per il personale e non più su quella delle spese per acquisto di beni e servizi nell'ambito della quale era contabilizzata negli esercizi precedenti.

Meno influenti sui dati consuntivi risultano le variazioni degli altri capitoli di spesa per il personale. Ovviamente gli incrementi retributivi innescano un maggior onere per contributi a carico dell'Ente che aumentano di 49.284,45 euro rispetto all'esercizio precedente.

Entrando nel dettaglio delle modifiche concernenti il personale in organico, si rileva che la dotazione organica dell'Ente, che non era stato possibile modificare per le vicende connesse all'applicazione del d.lgs. 454/99, e pertanto risultava all'inizio dell'esercizio quella approvata dal Ministero vigilante in data 4 maggio 1999, è stata modificata con delibera assunta dal Consiglio di amministrazione in data 21 aprile 2005 approvata con comunicazione del ministero vigilante in data 29 novembre 2005. Infatti, per effetto dell'articolo 1, comma 93, della legge 30 dicembre 2004 n. 311 è stato necessario ridurre nella misura del 5% l'onere complessivo da essa derivante.

Per pervenire a tale risultato, tenuto conto delle normative contrattuali in vigore che comportano l'abrogazione delle percentuali precedentemente individuate tra i posti previsti per i livelli di ciascun profilo, è stato necessario non soltanto ridurre il numero complessivo, portandolo da 108 a 103 dipendenti, ma si è reso necessario ridurre, altresì, il personale dei livelli più elevati da impiegare nelle attività di ricerca e sviluppo. Il relativo numero è stato così ridotto da 31 a 26 unità, soggiacendo ad una normativa che perseguendo finalità di riduzione delle spese, nei fatti preclude le prospettive di crescita.

Nell'anno 2005, per effetto dell'autorizzazione concessa con d.p.r. 6/9/2005 e con successivo atto interpretativo delle istituzioni competenti sono stati inquadrati:

- ✓ 1 ricercatore III livello presso la Sezione di Bologna (peraltro già in servizio in qualifica inferiore);
- ✓ 1 operatore tecnico VIII livello presso la Sezione di Bologna;

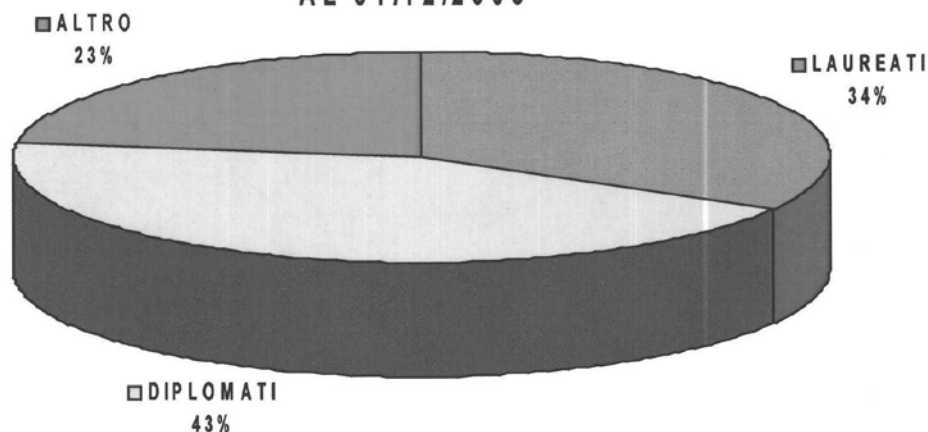
Ai sensi del medesimo provvedimento è stato assunto nel 2006 un ulteriore operatore tecnico di VIII livello, con rapporto di lavoro a tempo parziale presso il Laboratorio di Tavazzano.

Va rammentato, peraltro, che per effetto della deroga concessa l'anno precedente, dal 1 gennaio 2005 sono stati inquadrati n. 1 primo ricercatore (già in servizio presso l'Ente in qualifica inferiore) presso la Sezione di Battipaglia e n. 1 ricercatore presso la Sezione di Verona. E' transitato ad altro profilo del medesimo livello un operatore in osservanza delle disposizioni contrattuali in materia.

Non vi sono state cessazioni, in quanto la portiera del Laboratorio di Tavazzano, dimissionaria, è rimasta in servizio fino alla data del 31 dicembre 2005. Il personale transitato ad altro profilo ha ridotto ovviamente la dotazione del profilo precedentemente ricoperto.

Ne consegue che, al termine dell'esercizio, il personale in servizio a tempo indeterminato è aumentato di due unità rispetto alla stessa data dell'esercizio precedente, assommando a 97 unità.

**TITOLO DI STUDIO POSSEDUTO DAL PERSONALE IN  
SERVIZIO A TEMPO INDETERMINATO  
AL 31/12/2005**

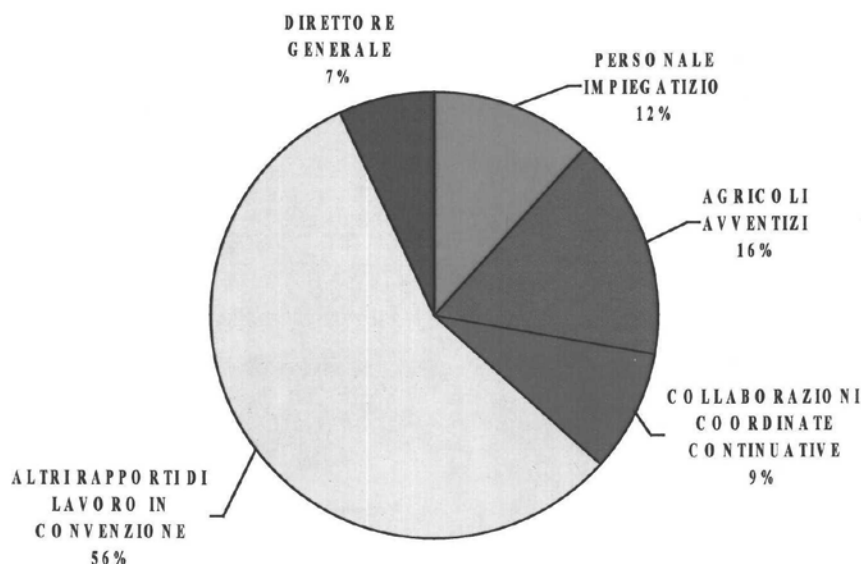


\* \* \* \* \*

In aggiunta alle modificazioni di cui si è detto e agli incrementi rilevati nelle unità in servizio a tempo indeterminato si sono instaurati numerosi altri rapporti di lavoro nel limite della spesa media sostenuta nel triennio 1999/2001 come previsto dall'art. 1, comma 116, della legge 30 dicembre 2004 n. 311.

Poiché tale limite risulta pari a 1.472.790,67 (tenendo conto degli oneri riflessi), si può evidenziare che nell'anno 2005 sono stati impegnati per il personale impiegatizio a tempo determinato 178.596,01 euro, per personale avventizio agricolo 247.815,86 euro, per collaborazioni coordinate e continuative 139.496,67 euro e per altri rapporti di lavoro in convenzione 870.150,08 euro (di cui 836.450,08 euro per controllori non dipendenti) per un totale di 1.436.058,62 euro.

## COMPOSIZIONE DELLA SPESA PER IL PERSONALE A TEMPO DETERMINATO



I nuovi contratti per rapporti di lavoro  dipendente a tempo determinato  sono risultati complessivamente 38 di cui, con oneri interamente a carico del bilancio dell'Ente, 13 con personale novantista assunto per esigenze straordinarie, 1 per la realizzazione di un specifico progetto di ricerca nell'ambito della programmazione adottata e 19 per lavori agricoli stagionali; con oneri a carico di terzi finanziatori sono stati stipulati 5 nuovi contratti di lavoro. Tutti tali nuovi contratti di lavoro si sono aggiunti ai 4 in corso all'inizio dell'anno 2005.

\* \* \* \* \*

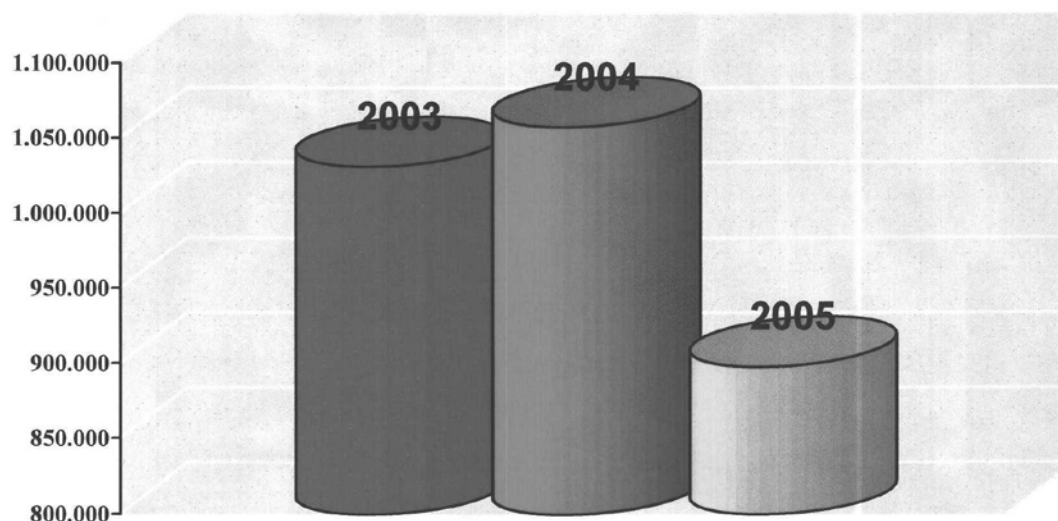
L'Ente si è avvalso, altresì, di alcuni  collaboratori coordinati e continuativi , ovvero del direttore della rivista "Sementi Elette," la quale, tuttavia ha cessato le pubblicazioni col mese di giugno 2005, del tecnico che ha provveduto alle analisi per i concorsi tra produttori di sementi, di quattro tecnici impiegati nelle analisi per il Registro. Altri rapporti di collaborazione coordinata e continuativa sono stati conclusi con tecnici non dipendenti in alternativa a convenzioni con gli stessi professionisti.

Nel corso dell'esercizio è stato, inoltre, istituito uno specifico capitolo per incarichi a professionisti per attività di campionamento di mais e riso in attuazione dei contratti con le Regioni Piemonte e Lombardia concernenti il riso e con il Ministero delle Politiche Agricole e Forestali per mais e soia per un totale di 24.420,00 euro.

\* \* \* \* \*

La spesa per i tecnici controllori non dipendenti è risultata pari a 897.645,68 euro e, quindi, inferiore a quella sostenuta nel 2004 (1.057.424,30 euro). Il contenimento, in adesione con le iniziative assunte dall'Amministrazione, è stato perseguito anche allo scopo di ampliare il ventaglio di rapporti di lavoro con carattere di flessibilità gravanti sul medesimo limite complessivo di spesa a cui accedono le spese per i controllori non dipendenti.

#### SPESA PER TECNICI CONTROLLORI NEL TRIENNIO



Nell'anno 2005, le prestazioni professionali hanno gravato per il 93% circa sul capitolo, mentre il restante 7% circa è stato costituito da oneri di contratti di collaborazione coordinata e continuativa.

I tecnici che hanno operato a seguito di incarichi professionali sono risultati 88, (erano 103 nel 2004) mentre 42 allievi hanno svolto le attività di preparazione e tirocinio individuate dalla vigente regolamentazione. Un quarto dei tecnici controllori, essendo stati nominati più recentemente (ovvero successivamente al 1/1/1999) hanno maturato una minore esperienza e professionalità. Di conseguenza hanno goduto di corrispettivi inferiori, stabiliti nel relativo tariffario.

Nel 2005 risultano svolte dai tecnici con incarico professionale 8.661 giornate (11.560 nel 2004) nelle quali risultano percorsi 904.215 chilometri.

I compensi complessivi percepiti sono risultati per tre quarti relativi ai corrispettivi dell'attività e per il rimanente quarto riferiti alle indennità spettanti per i chilometri effettuati nelle attività di controllo.

I compensi disposti per i controllori non dipendenti sono stati adeguati con decorrenza 1 maggio 2005 per effetto dell'approvazione ministeriale della delibera del Presidente n. 158 del 21 settembre 2004.

Ne consegue che ai tecnici può essere attribuito un compenso periodico, ove svolgano con continuità le prestazioni di controllo, ovvero un compenso commisurato ai giorni di attività, qualora si tratti di professionisti che possano svolgere prestazioni di servizio nei confronti di più destinatari.

\* \* \* \* \*

Infine, anche se non si tratta di rapporti di lavoro, non vanno ignorate le specifiche collaborazioni instaurate con giovani laureati di cui è curata la formazione mediante l'attribuzione di un assegno di ricerca. I rapporti di tale tipologia avviati nell'esercizio sono risultati sei, di cui, tuttavia, due si sono risolti nello stesso esercizio.

#### **ALTRE SPESE CORRENTI**

Le spese per acquisto di beni e servizi ammontano a 2.618.553,92 euro (2.471.332,27 euro nel 2004). Tuttavia, al netto degli oneri per collaboratori di lavoro flessibili e per tecnici controllori non dipendenti, risultano pari a 1.624.523,17 euro (1.388.201,97 euro nel 2004).

Malgrado siano state adottate misure volte al più attento contenimento di tali spese, è risultato particolarmente difficoltoso il contemperamento delle esigenze di funzionamento con i vincoli posti dall'Autorità di governo.

Lo sforzo compiuto non è risultato premiato anche per il notevole aumento dei beni e dei servizi utilizzati dall'Ente che, evidentemente, hanno conosciuto incrementi di costo unitario ben maggiori delle percentuali rilevate dall'ISTAT per i beni compresi nel paniere costituito per determinare l'incremento del costo della vita.

Incidono, altresì, le maggiori spese determinate da contratti attivi come, a titolo di esempio, l'onere di 154.937,00 euro relativo alla quota di spettanza del CRA-Istituto per la cerealicoltura per le attività svolte in collaborazione ai fini della determinazione delle caratteristiche qualitative di varietà di grano duro ai fini del riconoscimento del premio comunitario.

Proprio la maggiore spesa per tale collaborazione è esemplificazione degli effetti distorsivi dell'applicazione ad enti come l'ENSE di normative studiate tenendo conto del solo modello ministeriale di azienda di erogazione, ignorando un'altra caratteristica delle pubbliche amministrazioni, di cui l'Ente condensa significativi aspetti, volta ad offrire all'utenza specifici servizi da cui trae un compenso, con la conseguenza che la mera riduzione delle spese si limita ad inibire le possibilità di sviluppo dell'attività, anziché assicurare una maggiore efficienza dei fattori produttivi.

Le spese di natura istituzionale sono risultate 169.679,54 euro (in luogo di 813.303,29 euro)

In esse vi è la cartina di tornasole di quanto manifestato a proposito delle disposizioni che hanno contenuto l'aumento della spesa globale nel limite del 4,5% delle spese risultanti dal consuntivo 2003.

Allo scopo di evitare l'assoluta inoperatività, inconciliabile con le convenzioni e gli impegni assunti in relazione ai finanziamenti assicurati, si è proceduto al totale rinvio al bilancio successivo di oneri per gli enti che hanno collaborato alle prove per il Registro, anche grazie alla circostanza che la Regione Lombardia, tenuta al pagamento delle risorse relative, ha rinviato, a propria volta, al 2006 i pagamenti dovuti all'Ente a titolo di corrispettivi per le prove espletate.

Ne consegue che il contenimento ottenuto è, tuttavia, formale. Non è stato possibile, perlomeno nel caso dell'Ente, rimodulare la spesa ma si sono semplicemente posti a carico di esercizi successivi oneri che, in un sistema ordinato, avrebbero dovuto essere riscossi dall'Ente e pagati alle istituzioni collaboranti alla conclusione delle prove e non a distanza di anni.

Tra le spese non classificabili in altre voci è compreso l'impegno di spesa di 85.909,70 euro, da versare entro il 30 giugno 2006 all'entrata del bilancio dello Stato in attuazione delle misure urgenti di cui al decreto legge 17 ottobre 2005 n. 211. Per effetto di tale norma, infatti, con delibera del Presidente del 20 ottobre 2005, ratificata dal Consiglio di amministrazione in data 26 ottobre 2005, sono stati ridotti del 10% (o comunque nei limiti delle disponibilità non impegnate alla data del 19 ottobre 2005) gli stanziamenti di bilancio per spese per consumi intermedi in essere alla data di entrata in vigore della norma.

#### **USCITE IN CONTO CAPITALE**

Gli impegni per spese per investimenti assommano ad un totale di 132.907,75 euro. Tale importo complessivo è stato destinato, salvo il limitato importo impiegato ai fini della realizzazione di una sistema di scarico dei reflui delle attività del laboratorio e dell'azienda di Tavazzano, per l'acquisizione di beni mobili. In tale ambito, particolare rilievo assumono la realizzazione della nuova cella di conservazione presso la Sezione di Battipaglia e le attrezzature acquisite presso la Sezione di Palermo anche allo scopo di portare a termine alcuni progetti di collaborazione scientifica avviati in ambito regionale. Nel complesso gli impegni di spesa per nuove apparecchiature scientifiche risultano pari a 56.681,60 euro.

Sono risultati, invece, pari a 53.019,75 gli impegni di spesa per attrezzature elettroniche occorrenti agli uffici, in gran parte finalizzate all'aggiornamento dell'hardware informatico.

I prestiti al personale (41.000,00 euro), in adesione alle richieste formalizzate in conformità alle vigenti disposizioni contrattuali, e gli importi maturati a titolo di t.f.r. negli anni precedenti liquidati a personale cessato (€ 547,20) completano le spese in conto capitale.

#### **SITUAZIONE AMMINISTRATIVA**

La situazione amministrativa evidenzia un netto miglioramento dell'avanzo di amministrazione. Infatti, l'avanzo, che risultava 1.871.285,58 al 1 gennaio 2005, è risultato al termine dell'esercizio di 2.491.502,08 euro.

Tuttavia, la quota utilizzabile senza vincoli per le esigenze di bilancio è pari a 2.123.122,08 per effetto del fondo destinato ai rinnovi contrattuali (259.380,00 euro) e della quota accantonata ai sensi del DM. 29 novembre 2002 (109.000,00 euro).

A tale positivo risultato si perviene soprattutto per effetto dell'incremento delle liquidità. Infatti le riscossioni superano i pagamenti per 698.896,91 euro, mentre debiti e crediti complessivi sostanzialmente si equivalgono.

A tale proposito si deve, tuttavia, evidenziare che il mancato saldo, da parte della Regione Lombardia, tenuta per effetto delle vigenti disposizioni di legge, a pagare all'Ente quanto fatturato in relazione al coordinamento delle prove del Registro, ha comportato non soltanto l'enfaticizzazione di debiti e crediti nel bilancio dell'Ente, ma anche l'impossibilità di adempiere nei confronti delle istituzioni collaboranti alle prove.

Il positivo miglioramento della cassa, di cui all'esposizione che precede trova conferma nell'avanzo della gestione di competenza (che risulta di 489.178,63 euro).

Tale positivo risultato, unitamente all'attiva gestione dei residui, che si giova in particolare della cancellazione di significativi residui passivi (143.743,37 euro) in misura maggiore della cancellazione di residui attivi (limitata a 12.705,50 euro), evidenzia, sotto altro aspetto, il miglioramento della situazione amministrativa già illustrato.

#### **CONTO ECONOMICO**

Il valore della produzione (8.430.958,31 euro) mostra una flessione rispetto al dato dell'anno precedente (8.513.919,81 euro).

Analogamente per i costi di produzione si registrano oneri complessivi per 7.917.526,72 euro (mentre erano risultati 7.996.722,07 euro nell'esercizio 2004).

Tra i costi si evidenzia che gli oneri per il trattamento previsto per la cessazione del rapporto del personale (234.975,99 euro) non si discostano da quelli individuati nel passato esercizio. Ancora



una volta va segnalato che il ritardo con il quale si è provveduto alla stipulazione del contratto di lavoro per il quadriennio 2002-2005, non potrà che far gravare sull'esercizio 2006 gli oneri che avrebbero dovuto incidere progressivamente sugli esercizi del precedente quadriennio.

Risultano 221.974,90 euro gli ammortamenti per le immobilizzazioni materiali.

Non vi sono nell'esercizio accantonamenti ulteriori per il fondo rischi, in quanto il fondo, ammonta già al 5% del valore dei crediti iscritti in bilancio.

I proventi finanziari, interamente costituiti da interessi bancari, assommano a 48.402,66 euro (erano 40.963,73 nel 2004).

Concorrono, in maniera prevalente (ovvero per 242.875,77 euro), al totale delle partite straordinarie le insussistenze del passivo.

Il risultato economico, al netto dell'imposta dell'esercizio per 298.911,78 euro, è costituito da un avanzo di 490.509,28 euro.

#### **STATO PATRIMONIALE**

Le attività assommano a 7.319.839,82 euro (erano 6.460.987,64 euro, nel 2004).

L'aumento delle consistenze attive riguarda tutti i totali delle poste attive.

Le immobilizzazioni passano da 1.521.795,85 (anno 2004) a 1.621.183,22 (anno 2005).

L'attivo circolante (pari a 4.939.191,79 euro all'inizio dell'anno) somma crediti e disponibilità liquide per 5.698.656,60 euro.

Le passività sono costituite da fondi rischi ed oneri per 185.832,51 euro (erano 193.963,69 euro nel 2004), da trattamenti di fine rapporto e indennità similari per 3.006.147,94 (erano 2.784.358,90 euro nel 2004), debiti per 2.640.002,64 (erano 2.417.912,87 nel 2004) e risconti passivi per 139.932,17 euro (207.336,90 nel 2004) per un totale di 5.971.915,56 euro.

Il patrimonio netto, incrementato dell'avanzo dell'esercizio di 490.509,28 euro, ammonta quindi a 1.347.924,56 euro. Non variano le altre componenti ed, in particolare, il fondo di dotazione di 34.071,24 euro.

Nei conti d'ordine trovano collocazione impegni in conto capitale assunti nel 2005 per 87.151,88 euro in aggiunta allo stanziamento di 480.000,00 euro per la nuova ala del Laboratorio di Tavazzano, i cui lavori non è stato ancora possibile avviare.

#### **CONCLUSIONI**

I risultati positivi dell'attività gestionale non possono determinare valutazioni acritiche sulle prospettive dell'Ente.

Le stesse riduzioni di spesa che comportano tali positivi risultati rischiano di condizionare fortemente l'attività dell'Ente e di minare le motivazioni stesse dei controlli previsti dalle disposizioni comunitarie e dalla legge sementiera nazionale.

Laddove venissero meno le motivazioni dell'affidamento all'Ente, da parte delle categorie produttive interessate, del determinante ruolo di garante della qualità delle produzioni, potrebbe aprirsi una crisi della identificazione del ruolo dell'Ente che non potrebbe che riversarsi con immediatezza sulle stesse risultanze contabili.

L'ENSE si attende dal Ministero vigilante una celere approvazione delle norme regolamentari previste dal d.lgs. 454/99 e l'individuazione delle forme attraverso le quali svincolare attività, in tutto e per tutto, produttive, come quelle dell'ENSE dai "laccioli" di normative pensate esclusivamente in funzione di erogazioni di risorse non rivenienti da esigenze del mercato.

Un ulteriore terreno di riscontro del necessario sostegno ministeriale è individuabile nella necessità che venga assegnato, senza ulteriori indugi, il contributo previsto dal d.lgs., indispensabile per la caratterizzazione sperimentale e scientifica dell'Ente e per lo sviluppo dei compiti stabiliti dalla norma.



## ***Rendiconto finanziario***

XV LEGISLATURA - DISEGNI DI LEGGE E RELAZIONI - DOCUMENTI

CONTO CONSUNTIVO - ENTRATE

		GESTIONE		COMPETENZA						
		Previsioni			Somme accertate			Differenze rispetto alle previsioni		
CAPITOLO		Variazioni								
Codice	Descrizione	Iniziali	In aumento	In diminuzione	Definitive	Riscosse	Rimaste da riscuotere	Totale accertamenti	In più	In meno
	FONDO CASSA INIZIALE	1.795.556,89								
	AVANZO DI AMMINISTRAZIONE	1.871.285,58								
	Tit. 1									
	ENTRATE CONTRIBUTIVE									
	Cat. 01									
	Aliquote contributive a carico dei datori di lavoro									
101100	Cap. 000010 ALIQUOTE CONTRIBUTIVE A CARICO DEL DATORE DI LAVORO E/O DEGLI ISCRITTI									
		01	01	01	01	01	01	01	01	01
	TOTALE CATEGORIA	01	01	01	01	01	01	01	01	01
	Cat. 02									
	Quote di partecipazione all'onere di specifiche gestioni									
102200	Cap. 000020 QUOTE DI PARTECIPAZIONE DEGLI ISCRITTI ALL'ONERE DI SPECIFICHE GESTIONI									
		01	01	01	01	01	01	01	01	01
	TOTALE CATEGORIA	01	01	01	01	01	01	01	01	01
	TOTALE TITOLO	01	01	01	01	01	01	01	01	01
	Tit. 2									
	ENTRATE DERIVANTI DA TRASFERIMENTI CORRENTI									
	Cat. 03									
	Trasferimenti da parte dello Stato									
203010	Cap. 000100 CONTRIBUTI STRAORDINARI	45.000,00	375.000,00	374.600,00	45.400,00	45.399,00	01	45.399,00	01	1,00
203011	Cap. 000105 CONTRIBUTO MIPAF PER IL PROGETTO QUADRO PER OGM IN AGRICOLTURA	160.000,00	01	01	160.000,00	01	58.820,25	58.820,25	01	101.179,75
203015	Cap. 000110 CONTRIBUTO ORDINARIO	01	01	01	01	01	01	01	01	01
	TOTALE CATEGORIA	205.000,00	375.000,00	374.600,00	205.400,00	45.399,00	58.820,25	104.219,25	01	101.180,75
	Cat. 04									
	Trasferimenti da parte delle Regioni									
204030	Cap. 000120 TRASFERIMENTI DALLE REGIONI	01	147.000,00	01	147.000,00	100.000,00	47.120,19	147.120,19	120,19	01









## XV LEGISLATURA - DISEGNI DI LEGGE E RELAZIONI - DOCUMENTI

CONTO CONSUNTIVO - ENTRATE

CAPITOLO		GESTIONE COMPETENZA								
		Previsioni				Somme accertate			Differenze rispetto alle previsioni	
		Iniziali	Variazioni		Definitive	Riscosse	Rimaste da riscuotere	Totale accertamenti	in più	in meno
In aumento	In diminuzione									
Codice	Descrizione									
		50.000,00	598.000,00	01	645.000,00	492.334,81	167.158,37	659.693,18	14.693,19	01
307050	Cap. 000530 PROVENTI DA CONTROLLI IN CAMPO	1.400.000,00	01	220.000,00	1.180.000,00	1.012.300,41	160.980,95	1.173.281,36	01	6.718,64
307060	Cap. 000540 PROVENTI DA CONTROLLI AI FINI DELLA CERTIFICAZIONE	5.200.000,00	01	100.000,00	5.100.000,00	4.542.843,62	471.460,93	5.014.304,55	01	85.695,45
307070	Cap. 000550 PROVENTI DEL CONTROLLO E CERTIFICAZIONE DELLE SPECIE ORTIVE	50.000,00	10.000,00	01	60.000,00	59.671,50	14.015,00	73.686,50	13.686,50	01
307075	Cap. 000560 PROVENTI PER COORDINAMENTO ED EFFETTUAZIONE DI PROVE DI ISCRIZIONE	500.000,00	299.000,00	01	799.000,00	01	788.623,65	788.623,65	01	10.376,35
307077	Cap. 000580 PROVENTI DA PRESTAZIONI ISTA	180.000,00	01	01	180.000,00	161.547,75	18.408,70	179.956,45	01	43,55
307080	Cap. 000600 REALIZZI DI CESSIONI DI MATERIALI FUORI USO	2.000,00	01	01	2.000,00	1.144,00	01	1.144,00	01	856,00
307090	Cap. 000700 CONVENZIONI CON LA COMMISSIONE EUROPEA	75.000,00	01	01	75.000,00	4.885,19	2.700,00	7.585,19	01	67.414,81
307095	Cap. 000710 CONVENZIONI CON ORGANISMI INTERNAZIONALI	01	01	01	01	01	01	01	01	01
	TOZIALE CATEGORIA	7.675.000,00	904.000,00	330.000,00	8.249.000,00	6.433.511,63	1.639.270,49	8.072.782,12	28.379,68	204.597,56
	Cat. 08 Redditi e proventi patrimoniali									
308020	Cap. 000800 INTERESSI ATTIVI DI CONTO CORRENTE	400,00	01	100,00	300,00	88,82	01	88,82	01	211,18

XV LEGISLATURA - DISEGNI DI LEGGE E RELAZIONI - DOCUMENTI

GESTIONE RESIDUI ATTIVI				GESTIONE DI CASSA						
Residui all'inizio dell'esercizio	Riscossi	Rimasti da riscuotere	Totale	Variazioni		Previsioni	Riscossioni	Differenze rispetto alle previsioni		Totale residui attivi al termine dell'esercizio
				in piu'	in meno			in piu'	in meno	
52.812,26	6.000,00	46.812,26	52.812,26	0	0	270.000,00	498.534,81	228.534,81	0	213.970,63
146.502,86	139.125,56	5.498,29	144.623,79	0	1.879,07	1.180.000,00	1.151.425,97	0	28.574,03	166.479,18
1.420.590,53	1.321.164,71	86.248,23	1.407.412,94	0	3.177,59	5.330.000,00	5.864.008,33	534.008,33	0	557.709,16
37.965,11	26.325,50	6.839,75	33.165,25	0	4.799,86	69.400,00	85.997,00	16.597,00	0	20.854,75
685.882,46	7.596,17	678.286,29	685.882,46	0	0	294.320,00	7.596,17	0	286.723,83	1.466.909,94
19.756,79	18.080,00	1.676,79	19.756,79	0	0	190.000,00	179.627,75	0	10.372,25	20.085,48
0	0	0	0	0	0	2.000,00	1.144,00	0	856,00	0
92.840,00	92.840,00	0	92.840,00	0	0	93.000,00	97.725,19	4.725,19	0	2.700,00
0	0	0	0	0	0	0	0	0	0	0
2.546.424,23	1.692.895,94	843.139,24	2.536.035,18	0	10.389,05	7.661.720,00	8.126.407,57	792.265,53	327.577,96	2.482.409,73
1,38	1,38	0	1,38	0	0	300,00	90,20	0	209,80	0



XV LEGISLATURA - DISEGNI DI LEGGE E RELAZIONI - DOCUMENTI

GESTIONE RESIDUI ATTIVE					GESTIONE DI CASSA					Totale residui attivi al termine dell'esercizio	
Residui all'inizio dell'esercizio	Riscossi	Rimasti da riscuotere	Totali	Variazioni		Previsioni	Riscossioni	Differenze rispetto alle previsioni			
				in piu'	in meno			in piu'	in meno		
	01	01	01	01	01	01	2.200,001	1.900,331	01	299,671	01
40.533,421	40.533,421	01	40.533,421	01	01	40.533,421	40.533,421	01	01	01	46.351,781
01	01	01	01	01	01	100,001	61,741	01	38,261	01	01
40.534,801	40.534,801	01	40.534,801	01	01	43.133,421	42.585,631	01	547,731	01	46.351,781
13.426,301	13.419,321	01	13.419,321	01	6,981	30.000,001	41.020,681	11.020,681	01	01	4.766,451
01	01	01	01	01	01	7.000,001	8.219,181	1.219,181	01	01	01
13.426,301	13.419,321	01	13.419,321	01	6,981	37.000,001	49.239,861	12.239,861	01	01	4.766,451
01	01	01	01	01	01	100,001	0,671	01	99,331	01	01
01	01	01	01	01	01	100,001	0,671	01	99,331	01	01
2.600.395,331	1.746.850,061	843.139,241	2.589.989,301	01	10.396,031	7.741.953,421	8.218.233,791	804.505,391	328.225,021	01	2.533.527,961











## XV LEGISLATURA - DISEGNI DI LEGGE E RELAZIONI - DOCUMENTI

CONTO CONSUNTIVO - ENTRATE

CAPITOLO		GESTIONE COMPETENZA									
		Previsioni			Somme accertate			Differenze rispetto alle previsioni			
Codice	Descrizione	Iniziali	In aumento	In diminuzione	Definitive	Risorse	Rimaste da riscuotere	Totale accertamenti	in piu'	in meno	
	TOTALE CATEGORIA	01	01	01	01	01	01	01	01	01	
	Cat. 21 Emissione di obbligazioni										
621090	Cap. 002090 EMISSIONE DI OBBLIGAZIONI	01	01	01	01	01	01	01	01	01	
	TOTALE CATEGORIA	01	01	01	01	01	01	01	01	01	
	TOTALE TITOLO	01	01	01	01	01	01	01	01	01	
	Tit. 7 PARTITE DI GIRO										
	Cat. 22 Entrate aventi natura di partite di giro										
722010	Cap. 002100 RITENUTE ERARIALI PER IRPEF	1.450.000,00	01	01	1.450.000,00	764.786,83	1.947,26	766.734,09	01	683.265,91	
722020	Cap. 002200 CONTRIBUTI PREVIDENZIALI (ESCLUSI I LAVORATORI AGRICOLI) A CARICO DIPENDENTI	280.000,00	01	01	280.000,00	279.257,30	01	279.257,30	01	742,70	
722030	Cap. 002300 PARTITE IN CONTO SOSPESE	140.000,00	01	01	140.000,00	99.150,87	10.074,28	109.225,15	01	30.774,85	
722040	Cap. 002400 CONTRIBUTI AGRICOLI A CARICO DIPENDENTI	24.000,00	01	01	24.000,00	22.546,57	361,34	22.907,91	01	1.092,09	
722050	Cap. 002500 TRATTENUTE PER QUOTE DI ADESIONE AI SINDACATI	6.700,00	01	01	6.700,00	4.963,69	01	4.963,69	01	1.736,31	
722060	Cap. 002600 SOMME RENDICOMATE DAI CASSIERI	67.000,00	01	01	67.000,00	24.968,03	10.538,71	35.506,74	01	31.493,26	
722070	Cap. 002700 ENTRATE PER I.V.A. SULLE FATTURE EMESSE	1.600.000,00	50.000,00	01	1.650.000,00	1.186.305,47	341.129,77	1.527.436,24	01	122.563,76	

XV LEGISLATURA – DISEGNI DI LEGGE E RELAZIONI - DOCUMENTI

GESTIONE RESIDUI ATTIVI				GESTIONE DI CASSA								
Residui all'inizio dell'esercizio	Riscossi	Rimasti da riscuotere	Totali	Variazioni		Previsioni	Riscossioni	Differenze rispetto alle previsioni		Totale residui attivi al termine dell'esercizio		
				in piu'	in meno			in piu'	in meno			
01	01	01	01	01	01	01	01	01	01	01		
01	01	01	01	01	01	01	01	01	01	01		
01	01	01	01	01	01	01	01	01	01	01		
01	01	01	01	01	01	01	01	01	01	01		
01	01	01	01	01	01	1.450.000,00	764.796,83	01	685.213,17	1.947,26		
01	01	01	01	01	01	280.000,00	279.257,30	01	742,70	01		
10.862,98	3.391,34	7.196,90	10.888,24	01	274,74	140.000,00	102.542,21	01	37.457,79	17.271,18		
01	01	01	01	01	01	24.000,00	22.546,57	01	1.453,43	361,34		
01	01	01	01	01	01	6.700,00	4.963,69	01	1.736,31	01		
12.834,92	12.834,92	01	12.834,92	01	01	67.000,00	37.802,95	01	29.197,05	10.538,71		
486.674,78	316.330,80	168.309,25	484.640,05	01	2.034,73	1.650.000,00	1.502.637,27	01	147.362,73	509.439,02		

## XV LEGISLATURA - DISEGNI DI LEGGE E RELAZIONI - DOCUMENTI

CONTO CONSUNTIVO - ENTRATE

CAPITOLO	Codice	Descrizione	GESTIONE				COMPETENZA					
			Previsioni			Definitive	Somme accertate			Differenze rispetto alle previsioni		
			Initiali	In aumento	In diminuzione		Riscosse	Rimaste da riscuotere	Totale accertamenti	in piu'	in meno	
722080	Cap. 002800	SOMME PROVVENIENTI DAL CONTO CORRENTE POSTALE E DEPOSITATE SUL CONTO CORRENTE DI CASSA	180.000,00	0	50.000,00	130.000,00	0	0	0	0	0	130.000,00
722090	Cap. 002900	GIROFONDI TESORERIA/CONTO CORRENTE DI CASSA	500.000,00	0	0	500.000,00	0	0	0	0	0	500.000,00
		TOTALE CATEGORIA	4.247.700,00	90.000,00	50.000,00	4.247.700,00	2.381.979,76	364.051,36	2.746.031,12	0	0	1.501.668,88
		TOTALE TITOLO	4.247.700,00	50.000,00	50.000,00	4.247.700,00	2.381.979,76	364.051,36	2.746.031,12	0	0	1.501.668,88
		TOTALE 2005	12.205.500,00	1.512.700,00	764.700,00	12.953.500,00	9.021.423,19	2.160.380,52	11.181.803,71	38.631,53	0	1.810.327,82
		AVANZO DI AMMINISTRAZIONE	1.871.285,58			1.871.285,58			1.871.285,58			
		CONSUNTIVO ENTRATA 2005	14.076.785,58	1.512.700,00	764.700,00	14.824.785,58	9.021.423,19	2.160.380,52	13.053.089,29	38.631,53	0	1.810.327,82

## XV LEGISLATURA - DISEGNI DI LEGGE E RELAZIONI - DOCUMENTI

GESTIONE RESIDUI ATTIVI					GESTIONE DI CASSA					Totale residui attivi al termine dell'esercizio
Residui all'inizio dell'esercizio	Riscossi	Rimasti da riscuotere	Totali	Variazioni		Previsioni	Riscossioni	Differenze rispetto alle previsioni		
				in piu'	in meno			in piu'	in meno	
20,00	20,00	0	20,00	0	0	130.000,00	20,00	0	129.980,00	0
0	0	0	0	0	0	500.000,00	0	0	500.000,00	0
510.392,68	332.577,06	175.506,15	508.083,21	0	2.309,47	4.247.700,00	2.714.556,82	0	1.533.143,18	539.557,51
510.392,68	332.577,06	175.506,15	508.083,21	0	2.309,47	4.247.700,00	2.714.556,82	0	1.533.143,18	539.557,51
3.143.634,90	2.087.107,12	1.043.822,28	3.130.929,40	0	12.705,50	12.205.033,42	11.108.530,31	805.066,09	1.901.569,20	3.204.202,80
			FONDO CASSA INIZIALE			1.795.556,89	1.795.556,89			
			CONSUNTIVO ENTRATA 2005			14.000.590,31	12.904.087,20	805.066,09	1.501.569,20	

## XV LEGISLATURA - DISEGNI DI LEGGE E RELAZIONI - DOCUMENTI

CONTO CONSUNTIVO - U S C I T E

		GESTIONE COMPETENZA								
DISAVANZO DI AMMINISTRAZIONE		Previsioni			Somme impegnate			Differenze rispetto alle previsioni		
CAPITOLO		Variazioni								
Codice	Descrizione	Iniziali	In aumento	In diminuzione	Definitive	Pagate	Rimaste da pagare	Totale impegni	In piu'	In meno
	Tit. 1 SPESE CORRENTI									
	Cat. 01 Spese per gli Organi dell'Ente									
101010	Cap. 010100 INDENNITA' AL PRESIDENTE	55.000,00	8.000,00	0	74.000,00	45.440,92	3.947,71	49.388,63	0	24.611,37
101020	Cap. 010200 INDENNITA' AI CONSIGLIERI	106.000,00	13.000,00	0	119.000,00	62.298,78	5.520,38	67.819,16	0	51.180,84
101025	Cap. 010201 INDENNITA' AI COMPONENTI DEL CONSIGLIO SCIENTIFICO	21.000,00	0	0	21.000,00	9.900,10	5.369,86	15.269,96	0	5.730,04
101030	Cap. 010300 INDENNITA' AI REVISORI DEI CONTI	31.000,00	30.000,00	0	61.000,00	11.511,92	8.092,78	19.604,70	0	41.395,30
101040	Cap. 010400 DIARIE E RIMBORSI PER MISSIONI DEI COMPONENTI DEGLI ORGANI ISTITUZIONALI	20.000,00	0	0	20.000,00	11.995,19	2.216,03	13.172,22	0	6.827,78
101041	Cap. 010410 GETTONI DI PRESENZA	4.000,00	0	4.000,00	0	0	0	0	0	0
	TOTALE CATEGORIA	248.000,00	51.000,00	4.000,00	295.000,00	141.107,91	24.146,76	165.254,67	0	129.745,33
	Cat. 02 Oneri per il personale in attivita'di servizio									
102009	Cap. 010500 STIPENDI AI RICERCATORI	785.000,00	90.000,00	0	875.000,00	788.260,71	65.026,65	853.287,36	0	21.712,64
102010	Cap. 010600 STIPENDI AL PERSONALE TECNICO E AMMINISTRATIVO	1.350.000,00	0	0	1.350.000,00	1.235.501,68	0	1.235.501,68	0	114.498,32
102015	Cap. 010601 STIPENDI AL PERSONALE ASSUNTO CON FINANZIAMENTO DI TERZI	110.000,00	37.000,00	0	147.000,00	118.144,14	26.329,05	144.473,19	0	2.526,81

XV LEGISLATURA - DISEGNI DI LEGGE E RELAZIONI - DOCUMENTI

GESTIONE RESIDUI PASSIVI				GESTIONE DI CASSA						Totale residui passivi al termine dell'esercizio
Residui all'inizio dell'esercizio	Pagati	Rimasti da pagare	Totali	Variazioni		Previsioni	Pagamenti	Differenze rispetto alle previsioni		
				in piu'	in meno			in piu'	in meno	
7.746,851	7.746,851	01	7.746,851	01	01	66.000,001	53.187,771	01	12.812,231	3.947,711
10.329,121	10.329,121	01	10.329,121	01	01	105.000,001	72.627,901	01	32.372,101	5.520,381
01	01	01	01	01	01	21.000,001	9.900,101	01	11.099,901	5.369,861
8.668,721	8.668,721	01	8.668,721	01	01	31.000,001	20.180,641	01	10.819,361	8.092,781
2.907,291	2.907,291	01	2.907,291	01	01	20.000,001	14.853,481	01	5.146,521	1.216,031
01	01	01	01	01	01	01	01	01	01	01
29.651,981	29.651,981	01	29.651,981	01	01	244.000,001	170.759,891	01	73.240,111	24.146,781
01	01	01	01	01	01	795.000,001	788.260,711	01	6.739,291	65.026,651
4.081,231	4.081,231	01	4.081,231	01	01	1.350.000,001	1.239.592,911	01	110.407,091	01
20.841,561	01	01	01	01	20.841,561	140.000,001	118.144,141	01	21.855,861	26.329,051



XV LEGISLATURA - DISEGNI DI LEGGE E RELAZIONI - DOCUMENTI

GESTIONE RESIDUI PASSIVI				GESTIONE DI CASSA				Differenza rispetto alle previsioni		Totale residui passivi al termine dell'esercizio
Residui all'inizio dell'esercizio	Pagati	Rimasti da pagare	Totali	Variazioni		Previsioni	Pagamenti	in piu'	in meno	
				in piu'	in meno					
0	0	0	0	0	0	110.000,00	105.994,33	0	4.005,67	0
0	0	0	0	0	0	130.000,00	127.952,31	0	2.047,69	0
0	0	0	0	0	0	0	0	0	0	0
1.606,65	1.606,65	0	1.606,65	0	0	281.000,00	264.734,88	0	16.265,12	4.690,88
59.068,13	59.068,13	0	59.068,13	0	0	353.000,00	352.984,78	0	15,22	48.758,51
3.686,77	3.686,77	0	3.686,77	0	0	80.000,00	75.333,26	0	4.666,74	0
523,30	523,30	0	523,30	0	0	5.000,00	4.692,80	0	307,20	23,87
12.352,91	12.352,91	0	12.352,91	0	0	210.000,00	200.559,87	0	9.440,13	15.876,05
1.077,20	1.077,20	0	1.077,20	0	0	70.000,00	43.208,59	0	26.791,41	1.193,87
0	0	0	0	0	0	18.000,00	17.025,00	0	975,00	0



## XV LEGISLATURA - DISEGNI DI LEGGE E RELAZIONI - DOCUMENTI

CONTO CONSUNTIVO - U S C I T E

		GESTIONE COMPETENZA								
DISAVANZO DI AMMINISTRAZIONE		Previsioni			Somme impegnate			Differenze rispetto alle previsioni		
CAPITOLO		Variazioni								
Codice	Descrizione	Iniziali	In aumento	In diminuzione	Definitive	Pagate	Rimaste da pagare	Totale impegni	in piu'	in meno
		720.000,00	01	3.000,00	717.000,00	589.950,60	92.800,24	682.750,84	01	34.249,16
102090	Cap. 011400 ASSEgni PER IL NUCLEO FAMILIARE	14.000,00	7.000,00	01	21.000,00	18.160,62	01	18.160,62	01	2.839,38
102100	Cap. 011500 INIZIATIVE E CORSI PER LA FORMAZIONE DEL PERSONALE	26.000,00	5.000,00	01	31.000,00	22.502,70	7.404,34	29.907,04	01	1.092,96
102110	Cap. 011600 CONTRIBUTI E ONERI AGRICOLI	78.000,00	01	01	78.000,00	16.831,75	61.057,25	77.889,00	01	111,00
102120	Cap. 011700 SPESE PER IL SERVIZIO SOSTITUTIVO DI MENSA	68.000,00	01	01	68.000,00	35.908,93	31.932,07	67.841,00	01	159,00
102130	Cap. 011800 ONERI DI NATURA ASSISTENZIALE E SOCIALE	36.000,00	01	01	36.000,00	28.747,83	7.252,17	36.000,00	01	01
	TOTALE CATEGORIA	4.462.000,00	185.000,00	3.000,00	4.644.000,00	3.968.179,62	362.334,95	4.330.514,77	01	313.485,23
	Cat. 03 Oneri per il personale in quiescenza									
103000	Cap. 011830 PENSIONI A CARICO DELL'ENTE	01	01	01	01	01	01	01	01	01
	TOTALE CATEGORIA	01	01	01	01	01	01	01	01	01
	Cat. 04 Spese per l'acquisto di beni di consumo e di servizio									
104010	Cap. 011900 PREMI ASSICURATIVI	12.000,00	01	01	12.000,00	8.184,14	01	8.184,14	01	3.815,86
104030	Cap. 012000 ACQUISTO DI PUBBLICAZIONI	5.000,00	01	1.000,00	4.000,00	3.304,05	01	3.304,05	01	695,95

XV LEGISLATURA - DISEGNI DI LEGGE E RELAZIONI - DOCUMENTI

GESTIONE RESIDUI PASSIVI					GESTIONE DI CASSA					
Residui all'inizio dell'esercizio	Pagati	Rimasti da pagare	Totale	Variazioni		Previsioni	Pagamenti	Differenze rispetto alle previsioni		Totale residui passivi al termine dell'esercizio
				in piu'	in meno			in piu'	in meno	
84.125,23	84.125,23	0	84.125,23	0	0	714.000,00	674.015,83	0	39.924,17	92.800,24
0	0	0	0	0	0	21.000,00	18.160,62	0	2.839,38	0
3.026,69	2.726,69	0	2.726,69	0	300,00	34.000,00	25.229,39	0	8.770,61	7.404,34
60.379,09	58.635,47	0	58.635,47	0	1.743,62	78.000,00	75.467,22	0	2.532,78	61.057,25
27.741,12	27.709,15	0	27.709,15	0	31,97	73.000,00	63.618,08	0	9.381,92	31.932,07
11.252,17	11.252,17	0	11.252,17	0	0	40.000,00	40.000,00	0	0	7.252,17
289.762,05	266.844,90	0	266.844,90	0	22.917,15	4.502.000,00	4.235.024,72	0	266.975,28	362.334,95
0	0	0	0	0	0	0	0	0	0	0
0	0	0	0	0	0	0	0	0	0	0
0	0	0	0	0	0	12.000,00	8.184,24	0	3.815,76	0
240,50	240,50	0	240,50	0	0	4.000,00	3.544,55	0	455,45	0



## XV LEGISLATURA - DISEGNI DI LEGGE E RELAZIONI - DOCUMENTI

GESTIONE RESIDUI PASSIVI					GESTIONE DI CASSA					Totale residui passivi al termine dell'esercizio
Residui all'inizio dell'esercizio	Pagati	Rimasti da pagare	Totelli	Variazioni		Previsioni	Pagamenti	Differenze rispetto alle previsioni		
				in piu'	in meno			in piu'	in meno	
16.502,24	1.492,63	10.117,80	11.610,43	0	4.890,91	30.000,00	28.594,07	0	1.405,93	32.474,48
1.287,09	1.106,90	180,19	1.287,09	0	0	6.000,00	5.925,45	0	74,55	965,26
0	0	0	0	0	0	0	0	0	0	0
132,14	132,14	0	132,14	0	0	2.000,00	1.676,83	0	323,17	190,08
2.263,30	2.263,30	0	2.263,30	0	0	14.000,00	13.131,46	0	868,54	706,62
7.127,72	5.176,64	0	5.176,64	0	1.951,08	26.000,00	25.602,59	0	397,41	3.094,19
12.901,88	12.782,86	0	12.782,86	0	119,02	59.000,00	54.646,50	0	4.353,50	4.578,25
3.096,28	3.096,28	0	3.096,28	0	0	12.000,00	9.205,62	0	2.794,38	2.638,19
4.313,50	4.313,50	0	4.313,50	0	0	23.000,00	19.608,65	0	3.191,35	4.558,51
6.183,13	6.183,13	0	6.183,13	0	0	16.000,00	15.869,93	0	130,07	2.626,62

## XV LEGISLATURA - DISEGNI DI LEGGE E RELAZIONI - DOCUMENTI

CONTO CONSUNTIVO - U S C I T E

DISAVANZO DI AMMINISTRAZIONE		GESTIONE/COMPETENZA									
		Previsioni				Somme impegnate				Differenza rispetto alle previsioni	
CAPITOLO		Variazioni				Definitive	Pagate	Rimaste da pagare	Totale impegni	in più	in meno
Codice	Descrizione	Iniziali	In aumento	In diminuzione							
		20.000,00	0	4.000,00	16.000,00	15.455,51	506,17	15.961,68	0	38,32	
104240	Cap. 012906 MATERIALI E MANUTENZIONI PER FUNZIONAMENTO UFFICIO CERTIFICAZIONE PALERMO	11.000,00	0	3.000,00	8.000,00	2.524,24	1.387,84	3.912,08	0	4.087,92	
104250	Cap. 013000 MATERIALE DI CONSUMO E MANUTENZIONE IMPIANTI LABORATORIO TAVAZZANO	148.000,00	31.000,00	13.000,00	166.000,00	100.447,55	56.730,63	157.178,18	0	8.821,82	
104260	Cap. 013001 MATERIALE DI CONSUMO E MANUTENZIONE IMPIANTI LABORATORIO VERCELLI	3.000,00	0	0	3.000,00	1.515,05	713,89	2.228,94	0	771,06	
104270	Cap. 013002 MATERIALE DI CONSUMO E MANUTENZIONE IMPIANTI LABORATORIO BATTIFAGLIA	30.000,00	0	0	30.000,00	19.603,89	10.391,36	29.995,24	0	4,76	
104280	Cap. 013003 MATERIALE DI CONSUMO E MANUTENZIONE IMPIANTI LABORATORIO PALERMO	6.000,00	0	0	6.000,00	2.006,83	3.876,40	5.883,23	0	116,77	
104290	Cap. 013004 MATERIALE DI CONSUMO E MANUTENZIONE IMPIANTI LABORATORIO VERONA	22.000,00	4.000,00	2.000,00	24.000,00	16.166,95	6.513,32	22.680,27	0	1.319,73	
104320	Cap. 013100 COORDINAMENTO ED ESECUZIONE DELLE PROVE DI ISCRIZIONE AL REGISTRO DELLE VARIETA'	41.000,00	55.000,00	0	96.000,00	63.110,96	26.703,62	89.814,58	0	6.185,42	
104340	Cap. 013200 SPESSE DIVERSE PER PROVE EFFETTUATE SU CAMPI E STRUTTURE DI PROPRIETA' DI TERZI	26.000,00	0	3.000,00	23.000,00	11.194,00	10.800,00	21.994,00	0	1.006,00	
104360	Cap. 013300 INCARICHI A PROFESSIONI PER ATTIVITA' DI CAMPIONAMENTO	0	32.000,00	0	32.000,00	5.848,00	22.523,84	28.371,84	0	3.628,16	
104380	Cap. 013400 COMPENSI E INDENNITA' AI TECNICI CONTROLLORI NON DIPENDENTI	1.070.000,00	0	125.000,00	945.000,00	615.986,63	281.659,05	897.645,68	0	47.354,32	

## XV LEGISLATURA - DISEGNI DI LEGGE E RELAZIONI - DOCUMENTI

GESTIONE RESIDUI PASSIVI				GESTIONE DI CASSA						Totale residui passivi al termine dell'esercizio
Residui all'inizio dell'esercizio	Pagati	Rimasti da pagare	Totali	Variazioni		Previsioni	Pagamenti	Differenza rispetto alle previsioni		
				in piu'	in meno			in piu'	in meno	
2.113,61	1.713,61	0	1.713,61	0	400,00	18.000,00	17.169,12	0	830,88	506,17
3.369,57	3.022,15	0	3.022,15	0	347,42	11.000,00	5.546,39	0	5.453,61	1.387,84
17.294,32	16.537,00	0	16.537,00	0	757,32	117.000,00	116.984,55	0	15,45	56.730,43
1.443,02	1.443,02	0	1.443,02	0	0	3.000,00	2.958,07	0	41,93	713,89
1.254,82	1.153,54	0	1.153,54	0	101,28	22.000,00	20.757,42	0	1.242,58	10.391,36
156,28	156,28	0	156,28	0	0	6.000,00	2.163,11	0	3.836,89	3.876,40
2.822,10	2.822,10	0	2.822,10	0	0	20.000,00	19.989,05	0	1.010,95	6.513,32
19.242,89	15.875,39	0	15.875,39	0	3.367,50	79.000,00	78.986,35	0	13,65	26.703,62
26.587,00	26.587,00	0	26.587,00	0	0	38.000,00	37.781,00	0	219,00	10.800,00
0	0	0	0	0	0	8.000,00	5.848,00	0	2.152,00	22.523,84
169.013,37	169.013,37	0	169.013,37	0	0	785.000,00	785.000,00	0	0	281.659,05



XV LEGISLATURA - DISEGNI DI LEGGE E RELAZIONI - DOCUMENTI

GESTIONE RESIDUI PASSIVI				GESTIONE DI CASSA							Totale residui passivi al termine dell'esercizio
Residui all'inizio dell'esercizio	Pagati	Rimasti da pagare	Totali	Variazioni		Previsioni	Pagamenti	Differenze rispetto alle previsioni			
				in piu'	in meno			in piu'	in meno		
106.224,82	104.964,79	0	104.964,79	0	1.259,83	220.000,00	220.000,00	0	0	82.812,47	
0	0	0	0	0	0	25.000,00	25.000,00	0	0	129.937,00	
68.090,01	50.954,01	9.576,00	60.530,01	0	7.560,00	80.000,00	59.410,41	0	20.589,59	66.210,73	
7.703,07	7.703,07	0	7.703,07	0	0	33.000,00	32.849,39	0	150,61	50.250,00	
77,40	77,40	0	77,40	0	0	29.000,00	28.001,64	0	998,36	982,08	
202,78	202,78	0	202,78	0	0	40.000,00	39.997,79	0	2,21	140,68	
626,21	626,21	0	626,21	0	0	64.000,00	63.647,72	0	352,28	976,65	
0	0	0	0	0	0	301.000,00	300.518,69	0	481,31	0	
1.463,34	1.463,34	0	1.463,34	0	0	45.000,00	44.350,08	0	649,92	1.075,72	
17.438,54	17.205,93	0	17.205,93	0	232,61	93.000,00	89.206,75	0	3.793,25	13.176,52	



XV LEGISLATURA - DISEGNI DI LEGGE E RELAZIONI - DOCUMENTI

CONTO CONSUNTIVO - USCITE

		GESTIONE COMPETENZA								
DISAVANZO DI AMMINISTRAZIONE		Previsioni			Somme impegnate			Differenze rispetto alle previsioni		
CAPITOLO		Variazioni								
Codice	Descrizione	Iniziali	In aumento	In diminuzione	Definitive	Pagate	Rimaste da pagare	Totale impegni	in piu'	In meno
		75.000,00	5.000,00	0	80.000,00	4.362,77	71.018,62	75.381,39	0	4.618,61
	<b>TOTALE CATEGORIA</b>	<b>2.570.000,00</b>	<b>426.080,00</b>	<b>272.100,00</b>	<b>2.723.980,00</b>	<b>1.727.409,22</b>	<b>891.144,70</b>	<b>2.618.553,92</b>	<b>0</b>	<b>105.426,08</b>
	Cat. 05 Spese per prestazioni istituzionali									
105010	Cap. 013900 SPESE ORGANIZZATIVE PER PREMI A PRODUTTORI DISEGNI PARTECIPANTI A CONCORSI	12.000,00	0	3.000,00	9.000,00	8.090,27	312,00	8.402,27	0	597,73
105020	Cap. 014000 SPESE PER ORGANIZZAZIONE CAMPI COMPARATIVI COMUNITARI	1.500,00	0	0	1.500,00	1.399,73	0	1.399,73	0	100,27
105030	Cap. 014100 SPESE PER ORGANIZZAZIONE CONVEGNI E ADESIONI AD ALTRE INIZIATIVE ISTITUZIONALI	12.000,00	0	7.000,00	5.000,00	4.407,76	0	4.407,76	0	592,24
105035	Cap. 014110 ASSEGNI DI RICERCA	280.000,00	9.000,00	120.000,00	149.000,00	9.067,98	106.600,00	115.667,98	0	33.332,02
105040	Cap. 014120 COLLABORAZIONI PROVE REGISTRO	400.000,00	0	352.000,00	48.000,00	0	15.279,60	15.279,60	0	32.720,40
105045	Cap. 014130 ONERI COLLABORAZIONI SCIENTIFICHE	0	25.000,00	0	25.000,00	0	24.522,20	24.522,20	0	477,80
	<b>TOTALE CATEGORIA</b>	<b>685.500,00</b>	<b>34.000,00</b>	<b>482.000,00</b>	<b>237.500,00</b>	<b>22.965,74</b>	<b>146.713,80</b>	<b>169.679,54</b>	<b>0</b>	<b>67.820,46</b>
	Cat. 06 Trasferimenti passivi									
106010	Cap. 014200 ALTRI TRASFERIMENTI PASSIVI	0	69.000,00	0	69.000,00	46.173,00	0	46.173,00	0	22.827,00
	<b>TOTALE CATEGORIA</b>	<b>0</b>	<b>69.000,00</b>	<b>0</b>	<b>69.000,00</b>	<b>46.173,00</b>	<b>0</b>	<b>46.173,00</b>	<b>0</b>	<b>22.827,00</b>

XV LEGISLATURA - DISEGNI DI LEGGE E RELAZIONI - DOCUMENTI

GESTIONE RESIDUI PASSIVI				GESTIONE DI CASSA						Totale residui passivi al termine dell'esercizio
Residui all'inizio dell'esercizio	Pagati	Rimasti da pagare	Totali	Variazioni		Previsioni	Pagamenti	Differenza rispetto alle previsioni		
				in piu'	in meno			in piu'	in meno	
71.407,73	51.107,32	20.300,41	71.407,73	0	0	65.000,00	55.470,09	0	9.529,91	91.319,03
570.577,56	509.416,19	40.174,40	549.590,59	0	20.986,97	2.306.000,00	2.236.825,41	0	69.174,59	931.319,10
4.500,00	1.300,00	0	1.300,00	0	3.200,00	13.000,00	9.390,27	0	3.609,73	312,00
0	0	0	0	0	0	1.500,00	1.399,73	0	100,27	0
147,90	147,90	0	147,90	0	0	5.000,00	4.555,66	0	444,34	0
144.200,00	74.500,00	41.000,00	115.500,00	0	28.700,00	84.000,00	83.567,98	0	432,02	147.600,00
757.262,95	4.131,66	747.861,56	751.993,22	0	5.269,73	12.000,00	4.131,66	0	7.868,34	763.141,16
0	0	0	0	0	0	0	0	0	0	24.522,20
906.110,85	80.079,56	788.861,56	868.941,12	0	37.169,73	115.500,00	103.045,30	0	12.454,70	935.575,36
0	0	0	0	0	0	50.000,00	46.173,00	0	3.827,00	0
0	0	0	0	0	0	50.000,00	46.173,00	0	3.827,00	0

## XV LEGISLATURA - DISEGNI DI LEGGE E RELAZIONI - DOCUMENTI

CONTO CONSUNTIVO - U S C I T E

		GESTIONE COMPETENZA									
DISAVANZO DI AMMINISTRAZIONE		Previsioni					Somme impegnate			Differenze rispetto alle previsioni	
CAPITOLO		Variazioni									
Codice	Descrizione	Iniziali	In aumento	In diminuzione	Definitive	Pagate	Rimaste da pagare	Totale impegni	in piu'	in meno	
	Cat. 07 Oneri finanziari										
107010	Cap. 014300 SPESE E COMMISSIONI BANCARIE	12.000,00	0	3.000,00	9.000,00	5.129,54	930,63	6.060,17	0	2.939,83	
107020	Cap. 014310 INTERESSI PASSIVI	100,00	0	0	100,00	0,01	0	0,01	0	99,99	
	TOTALE CATEGORIA	12.100,00	0	3.000,00	9.100,00	5.129,55	930,63	6.060,18	0	3.039,82	
	Cat. 08 Oneri tributari										
108010	Cap. 014400 IMPOSTE	300.000,00	22.000,00	20.000,00	302.000,00	247.035,30	51.876,48	298.911,78	0	3.088,22	
108020	Cap. 014450 ALTRE IMPOSTE E TASSE	0	20.000,00	0	20.000,00	19.845,74	81,12	19.926,86	0	73,14	
	TOTALE CATEGORIA	300.000,00	42.000,00	20.000,00	322.000,00	266.881,04	51.957,60	318.838,64	0	3.161,36	
	Cat. 09 Poste correttive e compensative di entrate correnti										
109010	Cap. 014500 RESTITUZIONI E RIMBORSI DIVERSI	30.000,00	0	0	30.000,00	18.503,20	0	18.503,20	0	11.496,80	
	TOTALE CATEGORIA	30.000,00	0	0	30.000,00	18.503,20	0	18.503,20	0	11.496,80	
	Cat. 10 Spese non classificabili in altre voci										
110010	Cap. 014600 FONDO DI RISERVA PER SPESE IMPREVISTE	100.000,00	0	100.000,00	0	0	0	0	0	0	
110020	Cap. 014700 SPESE DI REALIZZO ENTRATE E SCONTI PASSIVI SU FATTURE EMESSE	100,00	0	90,00	20,00	11,64	0	11,64	0	8,36	

XV LEGISLATURA - DISEGNI DI LEGGE E RELAZIONI - DOCUMENTI

GESTIONE RESIDUI PASSIVI					GESTIONE DI CASSA					totale residui passivi al termine dell'esercizio
Residui all'inizio dell'esercizio	Pagati	Rimasti da pagare	Totali	Variazioni		Previsioni	Pagamenti	Differenze rispetto alle previsioni		
				in piu'	in meno			in piu'	in meno	
595,971	595,971	01	595,971	01	01	9.000,001	5.725,511	01	3.274,491	930,631
01	01	01	01	01	01	100,001	0,011	01	99,991	01
595,971	595,971	01	595,971	01	01	9.100,001	5.725,521	01	3.374,491	930,631
45.101,781	45.101,781	01	45.101,781	01	01	302.000,001	292.137,091	01	9.862,921	51.876,491
01	01	01	01	01	01	20.000,001	19.845,741	01	154,261	81,121
45.101,781	45.101,781	01	45.101,781	01	01	322.000,001	311.982,821	01	10.017,181	51.957,601
01	01	01	01	01	01	30.000,001	18.503,201	01	11.496,801	01
01	01	01	01	01	01	30.000,001	18.503,201	01	11.496,801	01
01	01	01	01	01	01	01	01	01	01	01
01	01	01	01	01	01	20,001	11,641	01	8,361	01

## XV LEGISLATURA - DISEGNI DI LEGGE E RELAZIONI - DOCUMENTI

CONTO CONSUNTIVO - U S C I T E

		GESTIONE				COMPETENZA				
DISAVANZO DI AMMINISTRAZIONE		Previsioni				Somme impegnate			Differente rispetto alle previsioni	
CAPITOLO		Variazioni								
Codice	Descrizione	Iniziali	In aumento	In diminuzione	Definitive	Pagate	Rimaste da pagare	Totale impegni	in più'	in meno
110025	Cap. 014800 FONDO RISCHI E ONERI, SPESE FUTURE E RIPRISTINO INVESTIMENTI	01	01	01	01	01	01	01	01	01
110027	Cap. 014900 VERSAMENTI ALLO STATO	01	86.000,00	01	86.000,00	01	85.909,70	85.909,70	01	90,30
110030	Cap. 015100 FONDO PREVIDENZA MATURATO NELL'ESERCIZIO DAL PERSONALE CESSATO DAL SERVIZIO	01	01	01	01	01	01	01	01	01
110040	Cap. 015110 TRATTAMENTI DI FINE SERVIZIO MATURATI NELL'ESERCIZIO DAL PERSONALE CESSATO DAL SERVIZIO	5.000,00	15.000,00	01	20.000,00	3.190,64	8.449,11	12.639,75	01	7.360,25
TOTALE CATEGORIA		105.100,00	101.000,00	100.080,00	105.020,00	3.202,28	95.358,81	98.561,09	01	7.458,91
TOTALE TIPOLO		8.412.700,00	908.080,00	884.180,00	8.436.600,00	6.199.551,76	1.572.587,25	7.772.139,01	01	664.460,99
Tit. 2 SPESE IN CONTO CAPITALE										
Cat. 11 Acquisizione beni di uso durevole e opere immobiliari										
211010	Cap. 015200 ACQUISIZIONI E RISTRUTTURAZIONE DI IMMOBILI	10.000,00	5.000,00	01	15.000,00	01	4.600,00	4.600,00	01	10.400,00
TOTALE CATEGORIA		10.000,00	5.000,00	01	15.000,00	01	4.600,00	4.600,00	01	10.400,00
Cat. 12 Acquisizione di immobilizzazioni tecniche										
212010	Cap. 015300 ACQUISTO DI ARREDI	3.000,00	16.000,00	01	19.000,00	1.692,38	12.960,68	14.653,06	01	4.346,94
212020	Cap. 015400 ACQUISTO APPARECCHI SCIENTIFICI ED ATTREZZATURE TECNICHE	30.000,00	50.000,00	01	80.000,00	21.955,00	34.726,60	56.681,60	01	23.318,40

XV LEGISLATURA - DISEGNI DI LEGGE E RELAZIONI - DOCUMENTI

GESTIONE RESIDUI PASSIVI					GESTIONE DI CASSA					Totale residui passivi al termine dell'esercizio
Residui all'inizio dell'esercizio	Pagati	Rimasti da pagare	Totali	Variazioni		Previsioni	Pagamenti	Differenze rispetto alle previsioni		
				in piu'	in meno			in piu'	in meno	
01	01	01	01	01	01	01	01	01	01	01
01	01	01	01	01	01	01	01	01	01	85.909,70
01	01	01	01	01	01	01	01	01	01	01
5.474,331	5.474,331	01	5.474,331	01	01	20.000,001	8.664,971	01	11.335,031	9.449,111
5.474,331	5.474,331	01	5.474,331	01	01	20.020,001	8.676,611	01	11.343,391	95.358,811
1.847.274,521	937.164,711	829.035,951	1.766.200,671	01	81.073,851	7.398.620,001	7.136.716,471	01	461.903,531	2.401.623,211
656.042,171	107.008,891	489.089,321	596.038,811	01	59.943,361	119.500,001	107.008,891	01	12.491,111	493.689,921
656.042,171	107.008,891	489.089,321	596.038,811	01	59.943,361	119.500,001	107.008,891	01	12.491,111	493.689,921
5.000,001	5.000,001	01	5.000,001	01	01	7.000,001	6.692,381	01	307,621	12.960,681
81.082,511	80.510,501	01	80.510,501	01	572,011	103.000,001	102.465,501	01	534,501	34.726,601

XV LEGISLATURA - DISEGNI DI LEGGE E RELAZIONI - DOCUMENTI

CONTO CONSUNTIVO - U S C I T E

		GESTIONE				COMPETENZA				
		Previsioni			Definitive	Somme impegnate			Differenze rispetto alle previsioni	
CAPITOLO		Variazioni				Pagate	Rimaste da pagare	Totale impegni	in piu'	in meno
Codice	Descrizione	Iniziali	In aumento	In diminuzione						
212030	Cap. 015800 ACQUISTO MACCHINE ED ATTREZZATURE AGRICOLE	2.000,00	3.000,00	0	5.000,00	3.953,34	0	3.953,34	0	1.046,66
212040	Cap. 015600 ACQUISTO APPARECCHIATURE PER UFFICIO	20.000,00	46.000,00	0	66.000,00	40.155,15	12.864,60	53.019,75	0	12.980,25
212042	Cap. 015601 ACQUISTO DI PROCEDURE INFORMATICHE	0	0	0	0	0	0	0	0	0
TOTALE CATEGORIA		55.000,00	115.000,00	0	170.000,00	67.755,87	60.551,88	128.307,75	0	41.692,25
Cat. 13 Partecipazione ed acquisto di valori mobiliari										
213010	Cap. 015800 ACQUISTO TITOLI A COPERTURA DEL FONDO INTEGRATIVO DI PREVIDENZA PER LA QUIESCENZA	0	0	0	0	0	0	0	0	0
TOTALE CATEGORIA		0	0	0	0	0	0	0	0	0
Cat. 14 Concessioni di crediti ed anticipazioni										
214030	Cap. 015910 CONCESSIONE DI PRESTITI AI DIPENDENTI	15.000,00	26.000,00	0	41.000,00	19.000,00	22.000,00	41.000,00	0	0
TOTALE CATEGORIA		15.000,00	26.000,00	0	41.000,00	19.000,00	22.000,00	41.000,00	0	0
Cat. 15 Indennità di anzianità e similari al personale cessato dal servizio										
215010	Cap. 016000 INDENNITA' DI ANZIANITA' O T.F.R. (GIÀ ACCANTONATI)	30.000,00	0	25.000,00	5.000,00	547,20	0	547,20	0	4.452,80
215020	Cap. 016100 FONDO INTEGRATIVO DI PREVIDENZA (GIÀ ACCANTONATO)	0	0	0	0	0	0	0	0	0
TOTALE CATEGORIA		30.000,00	0	25.000,00	5.000,00	547,20	0	547,20	0	4.452,80

XV LEGISLATURA - DISEGNI DI LEGGE E RELAZIONI - DOCUMENTI

GESTIONE RESIDUI PASSIVI					GESTIONE DI CASSA					Totale residui passivi al termine dell'esercizio
Residui all'inizio dell'esercizio	Pagati	Rimasti da pagare	Totali	Variazioni		Previsioni	Pagamenti	Differenze rispetto alle previsioni		
				in piu'	in meno			in piu'	in meno	
1.990,00	1.990,00	0	1.990,00	0	0	6.000,00	5.943,34	0	56,66	0
74.378,83	72.224,69	0	72.224,69	0	2.154,14	114.580,00	112.379,64	0	2.200,36	12.864,60
0	0	0	0	0	0	0	0	0	0	0
162.451,34	159.725,19	0	159.725,19	0	2.726,15	230.580,00	227.481,06	0	3.098,94	60.551,88
0	0	0	0	0	0	0	0	0	0	0
0	0	0	0	0	0	0	0	0	0	0
0	0	0	0	0	0	19.000,00	19.000,00	0	0	22.000,00
0	0	0	0	0	0	19.000,00	19.000,00	0	0	22.000,00
0	0	0	0	0	0	0	0	0	0	0
0	0	0	0	0	0	0	0	0	0	0
11.299,15	11.299,15	0	11.299,15	0	0	13.000,00	11.846,35	0	1.153,65	0
0	0	0	0	0	0	0	0	0	0	0
11.299,15	11.299,15	0	11.299,15	0	0	13.000,00	11.846,35	0	1.153,65	0



## XV LEGISLATURA - DISEGNI DI LEGGE E RELAZIONI - DOCUMENTI

COMPTO CONSUNTIVO - U S C I T E

		GESTIONE							COMPETENZA	
DISAVANZO DI AMMINISTRAZIONE		Previsioni				Somme impegnate			Differenza rispetto alle previsioni	
CAPITOLO		Variazioni								
Codice	Descrizione	Iniziali	In aumento	In diminuzione	Definitive	Pagate	Rimaste da pagare	Totale impegni	in piu'	in meno
	TOTALE TITOLO	110.000,00	146.000,00	25.000,00	231.000,00	87.303,07	87.151,88	174.454,95	0	56.545,05
	Tit. 3 ESTINZIONE DI MUTUI ED ANTICIPAZIONI									
	Cat. 20 Estinzione debiti diversi									
320010	Cap. 016110 LIQUIDAZIONE FONDO DI PREVIDENZA									
	TOTALE CATEGORIA	0	0	0	0	0	0	0	0	0
	TOTALE TITOLO	0	0	0	0	0	0	0	0	0
	Tit. 4 PARTITE DI GIRO									
	Cat. 21 Spese aventi natura di partite di giro									
421010	Cap. 016200 RITENUTE ERARIALI	1.450.000,00	0	0	1.450.000,00	669.985,83	97.748,26	766.734,09	0	683.265,91
421020	Cap. 016300 CONTRIBUTI PREVIDENZIALI (ESCLUSI I LAVORATORI AGRICOLI) A CARICO DIPENDENTI	280.000,00	0	0	280.000,00	240.330,74	38.926,56	279.257,30	0	742,70
421030	Cap. 016400 PARTITE IN COMPTO SOSESSI	140.000,00	0	0	140.000,00	93.010,97	16.214,18	109.225,15	0	30.774,85
421040	Cap. 016500 CONTRIBUTI AGRICOLI A CARICO DIPENDENTI	24.000,00	0	0	24.000,00	7.930,28	14.977,63	22.907,91	0	1.092,09
421050	Cap. 016600 VERSAMENTI DI QUOTE DI ADESIONE AI SINDACATI	6.700,00	0	0	6.700,00	4.320,66	643,03	4.963,69	0	1.736,31
421060	Cap. 016700 SOMME SOMMINISTRATE AI CASSIERI	67.000,00	0	0	67.000,00	33.946,74	1.560,00	35.506,74	0	31.493,25

XV LEGISLATURA - DISEGNI DI LEGGE E RELAZIONI - DOCUMENTI

GESTIONE RESIDUI PASSIVI					GESTIONE DI CASSA					
Residui all'inizio dell'esercizio	Pagati	Rimasti da pagare	Totali	Variazioni		Previsioni	Pagamenti	Differenze rispetto alle previsioni		Totale residui passivi al termine dell'esercizio
				in piu'	in meno			in piu'	in meno	
829.792,66	278.033,23	489.089,92	767.123,15	01	62.669,51	382.080,00	365.336,30	01	16.743,70	576.241,80
01	01	01	01	01	01	01	01	01	01	01
01	01	01	01	01	01	01	01	01	01	01
01	01	01	01	01	01	01	01	01	01	01
107.858,65	107.858,65	01	107.858,65	01	01	1.450.000,00	776.844,48	01	673.155,52	97.748,26
35.614,21	35.614,21	01	35.614,21	01	01	280.000,00	275.944,95	01	4.055,05	39.926,56
45.275,01	45.275,01	01	45.275,01	01	01	140.000,00	138.285,98	01	1.714,02	16.214,18
15.581,65	15.581,65	01	15.581,65	01	01	24.000,00	23.511,93	01	488,07	14.977,63
614,79	614,79	01	614,79	01	01	6.700,00	4.935,45	01	1.764,55	643,03
01	01	01	01	01	01	67.000,00	33.946,74	01	33.053,26	1.560,00

## XV LEGISLATURA - DISEGNI DI LEGGE E RELAZIONI - DOCUMENTI

CONTO CONSUNTIVO - USCITE

		GESTIONE				COMPRESA				
DISAVANZO DI AMMINISTRAZIONE		Previsioni				Somme impegnate			Differenze rispetto alle previsioni	
CAPITOLO		Variazioni								
Codice	Descrizione	Iniziali	In aumento	In diminuzione	Definitive	Pagate	Rimaste da pagare	Totale impegni	in piu'	in meno
421070	Cap. 016800 USCITE PER I.V.A.	1.600.000,00	50.000,00	0	1.650.000,00	1.489.553,62	37.882,62	1.527.436,24	0	122.563,76
421080	Cap. 016900 SOMME VERSATE DAL CONTO CORRENTE POSTALE AL CONTO CORRENTE DI CASSA	180.000,00	0	50.000,00	130.000,00	0	0	0	0	130.000,00
421090	Cap. 017000 GIROFONDI CONTO CORRENTE DI CASSA/TESORERIA	500.000,00	0	0	500.000,00	0	0	0	0	500.000,00
TOTALE CATEGORIA		4.247.700,00	50.000,00	50.000,00	4.247.700,00	2.538.078,84	207.952,28	2.746.031,12	0	1.501.668,88
TOTALE TITOLO		4.247.700,00	50.000,00	50.000,00	4.247.700,00	2.538.078,84	207.952,28	2.746.031,12	0	1.501.668,88
TOTALI 2005		12.770.400,00	1.104.080,00	959.180,00	12.915.300,00	8.024.933,67	1.867.691,41	10.692.625,08	0	2.222.674,92
DISAVANZO DI AMMINISTRAZIONE					0				0	
CONSUNTIVO USCITA 2005		12.770.400,00	1.104.080,00	959.180,00	12.915.300,00	8.024.933,67	1.867.691,41	10.692.625,08	0	2.222.674,92

## XV LEGISLATURA - DISEGNI DI LEGGE E RELAZIONI - DOCUMENTI

GESTIONE RESIDUI PASSIVI				GESTIONE DI CASSA						
Residui all'inizio dell'esercizio	Pagati	Rimasti da pagare	Totali	Variazioni		Previsioni	Pagamenti	Differenze rispetto alla previsioni		Totale residui passivi al termine dell'esercizio
				in più'	in meno			in più'	in meno	
178.659,72	157.322,48	21.337,23	178.659,71	0	0,01	1.650.000,00	1.646.876,10	0	3.123,90	59.219,85
35,00	35,00	0	35,00	0	0	130.000,00	35,00	0	129.965,00	0
7.200,00	7.200,00	0	7.200,00	0	0	500.000,00	7.200,00	0	492.800,00	0
390.839,03	369.501,79	21.337,23	390.839,02	0	0,01	4.247.700,00	2.907.580,63	0	1.340.119,37	229.289,51
390.839,03	369.501,79	21.337,23	390.839,02	0	0,01	4.247.700,00	2.907.580,63	0	1.340.119,37	229.289,51
3.067.906,21	1.584.699,73	1.339.463,11	2.924.162,84	0	143.743,37	12.228.400,00	10.409.633,40	0	1.818.766,60	3.207.154,52
						12.228.400,00	10.409.633,40	0	1.818.766,60	



***Conto economico e quadro di riclassificazione  
dei risultati economici***

## CONTO ECONOMICO

	ANNO 2005		ANNO 2004	
	PARZIALI	TOTALI	PARZIALI	TOTALI
<b>A) VALORE DELLA PRODUZIONE</b>				
1) Proventi e corrispettivi per la produzione delle prestazioni e/o servizi*		8.139.031,21		8.202.454,39
a) vendite di servizi	8.071.638,12		8.221.960,96	
b) riduzione acconti da ditte su prestazioni da rendere	67.404,73		- 19.331,22	
c) spese di realizzo entrate	11,64		- 175,35	
2) Variazione delle rimanenze dei prodotti in corso di lavorazione semilavorati e finiti				
3) Variazione dei lavori in corso su ordinazione				
4) Incrementi di immobilizzazioni per lavori interni				
5) Altri ricavi e proventi, con separata indicazione dei contributi di competenza dell'esercizio		291.927,10		311.465,42
a) trasferimenti	251.339,44		250.061,30	
b) altri trasferimenti	-		9.800,00	
c) altri proventi	40.587,66		51.604,12	
<b>Totale valore della produzione (A)</b>	<b>8.430.958,31</b>	<b>8.430.958,31</b>	<b>8.513.919,81</b>	<b>8.513.919,81</b>
<b>B) COSTI DELLA PRODUZIONE</b>				
6) Per materie prime, sussidiarie, consumo e merci**	- 216.350,88	- 216.350,88	- 251.568,87	- 251.568,87
7) Per servizi**		- 2.368.271,80		- 2.823.014,84
a) organi	- 165.254,67		- 151.794,23	
b) quota consumi intermedi	- 2.041.487,18		- 1.919.958,52	
c) servizi istituzionali	- 155.469,78		- 743.528,93	
d) spese bancarie	- 6.060,17		- 7.733,16	
8) Per godimento beni di terzi **	- 300.518,69	- 300.518,69	- 292.327,53	- 292.327,53
9) Per il personale **		- 4.565.490,76		- 4.282.874,36
a) salari e stipendi	- 3.401.641,27		- 3.204.763,46	
b) oneri sociali	- 778.800,46		- 724.093,26	
c) trattamento di fine rapporto	- 234.975,99		- 236.811,74	
d) trattamento di quiescenza e simili	-		-	
e) altri costi	- 150.073,04		- 117.205,90	
10) Ammortamenti e svalutazioni				
a) ammortamento delle immobilizzazioni immateriali				
b) ammortamento delle immobilizzazioni materiali	- 221.974,90	- 221.974,90	- 217.463,18	- 217.463,18
c) altre svalutazioni delle immobilizzazioni				
d) svalutazione dei crediti compresi nell'attivo circolante e delle disponibilità liquide				
11) Variazioni delle rimanenze di materie prime, sussidiarie, di consumo e merci				
12) Accantonamenti per rischi	-	-	- 9.802,07	- 9.802,07
13) Accantonamenti ai fondi per oneri				
14) Oneri diversi di gestione		- 244.919,69		- 119.671,22
a) pubblicazioni	- 3.304,05		- 5.160,66	
b) spese di rappresentanza	-		- 222,00	
c) rivista ENSE	- 75.396,32		- 44.514,20	
d) premi a produttori	- 8.402,27		- 11.473,81	
e) campi comparativi	- 1.399,73		- 1.238,93	
f) altri oneri	- 156.417,32		- 57.061,62	
<b>Totale Costi (B)</b>	<b>- 7.917.526,72</b>	<b>- 7.917.526,72</b>	<b>- 7.996.722,07</b>	<b>- 7.996.722,07</b>
<b>DIFFERENZA TRA VALORE E COSTI DELLA PRODUZIONE (A-B)</b>	<b>513.431,59</b>	<b>513.431,59</b>	<b>517.197,74</b>	<b>517.197,74</b>

## XV LEGISLATURA – DISEGNI DI LEGGE E RELAZIONI - DOCUMENTI

	ANNO 2005		ANNO 2004	
	PARZIALI	TOTALI	PARZIALI	TOTALI
<b>C) PROVENTI E ONERI FINANZIARI</b>				
15) Proventi da partecipazioni				
16) Altri proventi finanziari				
a) di crediti iscritti nelle immobilizzazioni				
b) di titoli iscritti nelle immobilizzazioni che non costituiscono partecipazioni			11.625,45	11.625,45
c) di titoli iscritti nell'attivo circolante che non costituiscono partecipazioni				
d) proventi diversi dai precedenti: interessi attivi	48.402,67	48.402,67	42.667,27	42.667,27
17) Interessi e altri oneri finanziari: oneri passivi	- 0,01	- 0,01	- 13.328,99	- 13.328,99
17-bis) Utili e perdite su cambi				
<b>Totale proventi ed oneri finanziari (15+16+17)</b>	<b>48.402,66</b>	<b>48.402,66</b>	<b>40.963,73</b>	<b>40.963,73</b>
<b>D) RETTIFICHE DI VALORE DI ATTIVITA' FINANZIARIE</b>				
18) Rivalutazioni:				
a) di partecipazioni				
b) di immobilizzazioni finanziarie				
c) di titoli iscritti nell'attivo circolante				
19) Svalutazioni:				
a) di partecipazioni				
b) di immobilizzazioni finanziarie				
c) di titoli iscritti nell'attivo circolante				
<b>Totale rettifiche di valore</b>	<b>0</b>	<b>0</b>	<b>0</b>	<b>0</b>
<b>E) PROVENTI E ONERI STRAORDINARI</b>				
20) Proventi con separata indicazione delle plusvalenze da alienazioni i cui ricavi non sono iscrivibili al n. 5)	1.144,00	1.144,00	660,00	660,00
21) Oneri straordinari, con separata indicazione delle minusvalenze da alienazioni i cui effetti contabili non sono iscrivibili al n. 14)	- 9.466,98	- 9.466,98	- 3.967,16	- 3.967,16
22) Sopravvenienze attive ed insussistenze del passivo derivanti dalla gestione dei residui		242.875,77		151.495,96
a) minori residui passivi relativi a cespiti	99.466,89		90.539,07	
b) minori residui passivi	141.017,22		60.956,89	
c) decremento fondo rischi	2.391,66			
23) Sopravvenienze passive ed insussistenze dell'attivo derivanti dalla gestione dei residui		6.965,98		3.686,65
a) minore fondo procedure concorsuali	5.739,52		136.660,64	
b) residui attivi in meno	- 12.705,50		- 140.347,29	
<b>Totale delle partite straordinarie</b>	<b>227.586,81</b>	<b>227.586,81</b>	<b>144.502,15</b>	<b>144.502,15</b>
<b>Risultato prima delle imposte (A-B+C+D+E)</b>	<b>789.421,06</b>	<b>789.421,06</b>	<b>702.663,62</b>	<b>702.663,62</b>
Imposte dell'esercizio	- 298.911,78	- 298.911,78	- 291.223,25	- 291.223,25
<b>Avanzo Economico</b>	<b>490.509,28</b>	<b>490.509,28</b>	<b>411.440,37</b>	<b>411.440,37</b>

\* Entrate correnti depurate dei proventi finanziari: lett. C e dei proventi straordinari (di natura finanziaria): lett. D

\*\* Uscite correnti depurate degli oneri finanziari: lett. C e degli oneri straordinari (di natura finanziaria): lett. D



### QUADRO DI RICLASSIFICAZIONE DEI RISULTATI ECONOMICI

	ANNO 2005	ANNO 2004	DIFFERENZA
<b>A. RICAVI</b>	8.430.958,31	8.513.919,81	- 82.961,50
Variazione delle rimanenze di prodotti in corso di lavorazione, semilavorati e finiti, lavorazioni in corso su ordinazione	-	-	-
<b>B. VALORE DELLA PRODUZIONE "TIPICA"</b>	8.430.958,31	8.513.919,81	- 82.961,50
Consumi di materie prime e servizi esterni	- 2.885.141,37	- 3.366.911,24	481.769,87
<b>C. VALORE AGGIUNTO</b>	5.545.816,94	5.147.008,57	398.808,37
Costo del lavoro	- 4.565.490,76	- 4.282.874,36	- 282.616,40
<b>D. MARGINE OPERATIVO LORDO</b>	980.326,18	864.134,21	116.191,97
Ammortamenti	- 221.974,90	- 217.463,18	- 4.511,72
Stanziamenti a fondi rischi ed oneri	-	- 9.802,07	9.802,07
Saldo proventi ed oneri diversi	- 244.919,69	- 119.671,22	- 125.248,47
<b>E. RISULTATO OPERATIVO</b>	513.431,59	517.197,74	- 3.766,15
Proventi ed oneri finanziari	48.402,66	40.963,73	7.438,93
Rettifiche di valore di attività finanziarie	-	-	-
<b>F. RISULTATO PRIMA DEI COMPONENTI STRAORDINARI E DELLE IMPOSTE</b>	561.834,25	558.161,47	3.672,78
Proventi ed oneri straordinari	227.586,81	144.502,15	83.084,66
<b>G. RISULTATO PRIMA DELLE IMPOSTE</b>	789.421,06	702.663,62	86.757,44
Imposte di esercizio	- 298.911,78	- 291.223,25	- 7.688,53
<b>H. AVANZO ECONOMICO DEL PERIODO</b>	490.509,28	411.440,37	79.068,91

## ***Stato patrimoniale***

## STATO

ATTIVITA'	ANNO 2005	ANNO 2004
A) CREDITI VERSO LO STATO ED ALTRI ENTI PUBBLICI PER LA PARTECIPAZIONE AL PATRIMONIO INIZIALE	0	0
B) IMMOBILIZZAZIONI		
<i>I. Immobilizzazioni immateriali</i>		
1) Costi d'impianto e di ampliamento		
2) Costi di ricerca, di sviluppo e di pubblicità		
3) Diritti di brevetto industriale e diritti di utilizzazione delle opere di ingegno		
4) Concessioni, licenze, marchi e diritti simili		
5) Avviamento		
6) Immobilizzazioni in corso e acconti		
7) Manutenzioni straordinarie e migliorie su beni di terzi		
8) Altre		
<b>Totale</b>	0	0
<b>Totale</b>	0	0
<i>II. Immobilizzazioni materiali</i>		
1a) Terreni	35.089,70	35.089,70
1b) Fabbricati	897.611,41	835.166,08
2) Impianti e macchinari per laboratori ed attività agricole	461.891,91	468.072,82
3) Attrezzature per uffici	142.564,77	90.842,49
4) Automezzi		
5) Immobilizzazioni in corso e acconti		
6) Diritti reali di godimento		
7a) Altri beni: arredi	20.907,02	21.762,21
7b) Altri beni: software	4.030,74	8.114,18
<b>Totale</b>	1.562.095,55	1.459.047,48
<i>III. Immobilizzazioni finanziarie, con separata indicazione, per ciascuna voce dei crediti, degli importi esigibili entro l'esercizio successivo</i>		
1) Partecipazioni in:		
a) imprese controllate		
b) imprese collegate		
c) imprese controllanti		
d) altre imprese		
e) altri Enti		
2) Crediti		
a) verso imprese controllate		
b) verso imprese collegate		
c) verso lo Stato e altri soggetti pubblici		
d) verso altri	59.087,67	62.748,37
3) Altri titoli		
4) Crediti finanziari diversi		
<b>Totale</b>	59.087,67	62.748,37
<b>Totale immobilizzazioni (B)</b>	1.621.183,22	1.521.795,85

## PATRIMONIALE

PASSIVITA'	ANNO 2005	ANNO 2004
<b>A) PATRIMONIO NETTO</b>		
1) Fondo di dotazione	34.071,24	34.071,24
2) Riserve obbligatorie e derivanti da leggi		
3) Riserve di rivalutazione		
4) Contributi a fondo perduto		
5) Contributi per ripiano disavanzi		
6) Riserve statutarie		
7) Altre riserve distintamente indicate		
8) Avanzi economici portati a nuovo	823.344,04	411.903,67
9) Avanzo economico di esercizio	490.509,28	411.440,37
9bis) Disavanzo economico dell'esercizio		
<b>Totale patrimonio netto (A)</b>	<b>1.347.924,56</b>	<b>857.415,28</b>
<b>B) CONTRIBUTI IN CONTO CAPITALE</b>		
1) Per contributi a destinazione vincolata		
2) Per contributi indistinti per la gestione		
3) Per contributi in natura		
<b>Totale Contributi in conto capitale (B)</b>	<b>0</b>	<b>0</b>
<b>C) FONDI PER RISCHI ED ONERI</b>		
1) Per trattamento di quiescenza e obblighi simili	0	0
2) Per imposte		
3) Per altri rischi ed oneri		
a) Fondo rischi su crediti	150.352,86	152.744,52
b) Fondo accantonamento ditte assoggettate a procedure concorsuali	35.479,65	41.219,17
4) Per ripristino investimenti		
<b>Totale Fondi rischi ed oneri futuri (C)</b>	<b>185.832,51</b>	<b>193.963,69</b>
<b>D) TRATTAMENTO DI FINE RAPPORTO DI LAVORO SUBORDINATO</b>		
<b>Totale trattamento di fine rapporto (D)</b>	<b>3.006.147,94</b>	<b>2.784.358,90</b>
<b>E) RESIDUI PASSIVI, con separata indicazione, per ciascuna voce, degli importi esigibili oltre l'esercizio successivo</b>		
1) obbligazioni		
2) verso le banche	930,63	595,97
3) verso altri finanziatori		
4) acconti		
5) debiti verso fornitori	931.319,03	570.577,56
6) rappresentati da titoli di credito		
7) verso imprese controllate, collegate e controllanti		
8) debiti tributari	51.957,60	45.101,78
9) debiti verso istituti di previdenza e sicurezza sociale		
10) debiti verso iscritti, soci e terzi per prestazioni dovute	935.575,36	906.110,85
11) debiti verso lo Stato ed altri soggetti pubblici		
12) debiti diversi	720.220,02	895.526,71
<b>Totale Debiti (E)</b>	<b>2.640.002,64</b>	<b>2.417.912,87</b>

ATTIVITA'	ANNO 2005	ANNO 2004
<b>C) ATTIVO CIRCOLANTE</b>		
<i>I. Rimanenze</i>		
1) Materie prime, sussidiarie e di consumo		
2) Prodotti in corso di lavorazione e semilavorati		
3) Lavori in corso		
4) Prodotti finiti e merci		
5) Acconti		
<b>Totale</b>	0	0
<i>II. Residui attivi, con separata indicazione, per ciascuna voce, degli importi esigibili oltre l'esercizio successivo</i>		
1) Crediti verso utenti, clienti ecc.	3.007.057,26	3.054.890,46
2) Crediti verso iscritti, soci e terzi		
3) Crediti verso imprese controllate e collegate		
4) Crediti verso lo Stato ed altri soggetti pubblici	131.117,33	32.856,89
4-bis) Crediti tributari		
4-ter) Imposte anticipate		
5) Crediti verso altri	66.028,21	55.887,55
<b>Totale</b>	<b>3.204.202,80</b>	<b>3.143.634,90</b>
<i>III. Attività finanziarie che non costituiscono immobilizzazioni</i>		
1) Partecipazioni in imprese controllate		
2) Partecipazioni in imprese collegate		
3) Altre partecipazioni		
4) Altri titoli		
<b>Totale</b>	0	0
<i>IV. Disponibilità liquide</i>		
1) Saldo conto corrente postale	0	15,00
2) Assegni		
3) Saldo conto corrente bancario	2.494.453,80	1.795.541,89
<b>Totale</b>	<b>2.494.453,80</b>	<b>1.795.556,89</b>
<b>Totale attivo circolante (C)</b>	<b>5.698.656,60</b>	<b>4.939.191,79</b>
<b>D) RATEI E RISCONTI</b>		
1) Ratei attivi		
2) Risconti attivi		
<b>Totale ratei e risconti (D)</b>	0	0
<b>Totale attivo</b>	<b>7.319.839,82</b>	<b>6.460.987,64</b>
<b>CONTI D'ORDINE</b>		
1) Valori di terzi	0	0
2) Impegni esigibili successivamente	567.151,88	649.993,34
3) Rischi per avalli	0	0
	<b>567.151,88</b>	<b>649.993,34</b>

PASSIVITA'	ANNO 2005	ANNO 2004
F) RATEI E RISCOINTI		
1) Ratei passivi		
2) Risconti passivi e acconti su prestazioni da rendere	139.932,17	207.336,90
3) Aggio su prestiti		
4) Riserve tecniche		
<b>Totale Ratei e risconti (F)</b>	<b>139.932,17</b>	<b>207.336,90</b>
<b>Totale passivo e netto</b>	<b>7.319.839,82</b>	<b>6.460.987,64</b>
<b>CONTI D'ORDINE</b>		
1) Terzi per valori	0	0
2) Terzi per impegni esigibili succ.	567.151,88	649.993,34
3) Terzi per rischi	0	0
	<b>567.151,88</b>	<b>649.993,34</b>



## *Nota integrativa*



## NOTA INTEGRATIVA AL BILANCIO AL 31 DICEMBRE 2005

La presente illustrazione tecnico-contabile dei documenti relativi alla gestione 2005 ha lo scopo di fornire le informazioni esplicative sui dati contabili.

Tuttavia, oltre a descrivere e commentare i dati esposti nella contabilità finanziaria, nel conto economico e nello stato patrimoniale, già illustrati nella relazione del Presidente, la presente nota cerca di offrire un articolato strumento interpretativo ed integrativo della situazione patrimoniale, economica e finanziaria dell'Ente e, quindi, dei risultati conseguiti.

Accanto agli aspetti contabili, vengono fornite alcune informazioni sulle attività svolte al fine di offrire la richiesta completezza ed analiticità dell'informazione.

Viene, inoltre, fornita ogni informazione occorrente per una chiara e completa comunicazione nel bilancio e per la piena comprensione delle attività svolte e della situazione dell'Ente. Le voci patrimoniali ed economiche del bilancio vengono, quindi, comparate con le corrispondenti voci dell'esercizio precedente.

La nota integrativa affronta i seguenti aspetti:

- ✓ criteri di valutazione utilizzati nel rendiconto generale
- ✓ analisi del conto finanziario
- ✓ analisi delle attività del conto patrimoniale
- ✓ analisi delle passività del conto patrimoniale
- ✓ analisi del conto economico
- ✓ altre notizie integrative

### **CRITERI DI VALUTAZIONE**

I criteri utilizzati nella formazione del bilancio chiuso al 31 dicembre 2005 non si discostano da quelli utilizzati per la formazione del bilancio del precedente esercizio, in particolare nelle valutazioni e nella continuità dei medesimi principi.

La continuità di applicazione dei criteri di valutazione nel tempo è stata perseguita ai fini della comparabilità dei bilanci dell'Ente nei vari esercizi.

La valutazione delle voci di bilancio è stata fatta ispirandosi a criteri generali di prudenza e competenza.

In applicazione del principio di prudenza, si è provveduto alla valutazione individuale degli elementi componenti le singole poste o voci delle attività o passività, per evitare compensazioni tra perdite che dovevano essere riconosciute e profitti da non riconoscere in quanto non realizzati.

In ottemperanza al principio di competenza le operazioni contabili e gli altri costi o profitti sono stati rilevati contabilmente nell'esercizio al quale tali operazioni ed eventi si riferiscono, e non a quello in cui si concretizzano i relativi movimenti numerari (incassi e pagamenti).

### RENDICONTO FINANZIARIO

#### ENTRATE

Entrate da trasferimenti	€ 251.339,44
Altre entrate correnti	€ 8.161.772,45
Entrate per riscossione di crediti	€ <u>22.660,70</u>
<b>TOTALE ENTRATE (al netto delle partite di giro)</b>	<b>€ 8.435.772,59</b>

#### USCITE

Spese correnti	€ 7.772.139,01
Spese in conto capitale	€ <u>174.454,95</u>
<b>TOTALE USCITE (al netto delle partite di giro)</b>	<b>€ 7.946.593,96</b>

AVANZO FINANZIARIO DI COMPETENZA € 489.178,63

Per effetto di entrate complessive maggiori delle uscite e a causa della gestione attiva dei residui, che ha comportato la cancellazione di debiti in misura maggiore dei crediti eliminati, l'avanzo di amministrazione è aumentato di 620.216,50 euro come risulta dal seguente prospetto:

Avanzo di amministrazione al 1 gennaio 2005	€ 1.871.285,58 +
Avanzo di competenza	€ 489.178,63 +
Gestione attiva dei residui	€ <u>131.037,87 +</u>
<b>Avanzo di amministrazione al 31 dicembre 2005</b>	<b>€ <u>2.491.502,08 +</u></b>

Nel corso dell'esercizio si sono adottati quattro provvedimenti di variazione delle previsioni di bilancio. Con tali provvedimenti si è provveduto anche a prelevare l'intero fondo di riserva in relazione alle maggiori esigenze di spesa emerse. Per i vincoli di finanza pubblica non è stato possibile utilizzare, neanche parzialmente, l'avanzo di amministrazione al 31 dicembre 2004.

Infatti, per effetto delle maggiori entrate il presunto avanzo di amministrazione al 31 dicembre 2005 ha avuto incremento fino alla misura di 1.602.105,58 euro individuata con il provvedimento assunto in data 26 ottobre 2005.

L'Ente non ha ricevuto contributi ordinari da parte dello Stato.

L'Amministrazione dello Stato ha provveduto all'erogazione degli importi relativi alle assunzioni effettuate in deroga al divieto stabilito con legge finanziaria. Sono, altresì, stati eccertati gli importi derivanti dalla rendicontazione parziale delle spese sostenute per il progetto quadro OGM. Per lo svolgimento di specifiche collaborazioni scientifiche sono stati conferiti contributi dalla Regione Siciliana (nell'ambito del progetto PIR, volto alla ottimizzazione delle produzioni di qualità di specie cerealicole), dalla Regione Piemonte (per le attività di studio sulla fusariosi del riso) e dalla Regione Umbria (per le attività predisposte al fine della definizione del piano sementiero nazionale).

Nel richiamare il prospetto riepilogativo dei residui attivi e passivi, suddivisi per anno di formazione, allegato al rendiconto del 2005, si segnalano le valutazioni che seguono.

Al termine dell'esercizio, i residui attivi risultavano pari a 3.204.202,81 euro (di cui 1.043.822,28) relativi a precedenti esercizi. La maggior parte dei residui complessivi, ovvero 2.482.409,73 euro (a cui va aggiunta l'IVA per 509.439,02 euro), è relativa a fatture emesse nei confronti di ditte sementiere, di istituzioni e della Regione Lombardia, a cui spetta erogare i corrispettivi per le attività di iscrizione al Registro. Tali crediti sono riscossi, per la parte dovuta da imprese, entro sessanta giorni dalla data di emissione della fattura. Costituiscono eccezione i corrispettivi provenienti dalle istituzioni pubbliche, spesso assoggettate a restrizioni nelle disposizioni di pagamento, rientrano in tale novero le fatture non saldate dalla Regione Lombardia e dalla Regione Emilia Romagna (in gran parte relative a prestazioni eseguite ai fini dell'iscrizione al Registro il cui totale (IVA compresa) risultava al 31 dicembre 2005 pari a 1.875.804,23 euro).

Ad esclusione di quanto dovuto da tali Regioni, i crediti da fatturato concernenti gli esercizi precedenti sono 164.852,95 euro (di cui 35.479,65 euro relativi a ditte fallite o a cooperative assoggettate a liquidazione coatta amministrativa e, pertanto, di dubbia esazione).

I residui passivi, pari a 3.207.154,52 euro, sono smaltiti entro breve termine dalla fine dell'esercizio, riguardando specifici fornitori.

Costituiscono eccezione i debiti assunti nei confronti delle istituzioni o delle ditte che sono coordinate ai fini dell'iscrizione di nuove varietà al Registro. Il relativo importo, pari a 763.141,16 euro, è iscritto in bilancio, in linea di principio, nell'esercizio in cui è conferito il campione da assoggettare alle prove e in cui viene, pertanto, istituita la prova. La prova si svolge secondo il ciclo agricolo ed è possibile rendicontarne i risultati, in genere, nell'esercizio successivo. A

rendicontazione effettuata viene fatturata alla Regione Lombardia la prestazione. Tale Regione provvede di norma al pagamento ad avvenuto ricevimento dei relativi fondi dall'amministrazione statale. I residui passivi in questione, pertanto, possono essere smaltiti soltanto a conclusione di tale procedimento, generalmente nel secondo anno successivo a quello di formazione del residuo.

Per il residuo passivo costituito per la costruzione della nuova ala del Laboratorio di Tavazzano (480.000,00 euro) è prevedibile lo smaltimento non prima del termine dell'esercizio 2007, anche perché a causa dei vincoli di spesa posti dalla vigente legge finanziaria (legge 30 dicembre 2004, n. 311) non sono, fino ad oggi, state avviate le relative procedure.

Per quanto concerne l'utilizzo dell'avanzo di amministrazione, è intendimento del Consiglio di amministrazione ampliare il patrimonio dell'Ente, dotandolo di strutture adeguate ai compiti che sono richiesti. Contestualmente si intenderebbe acquisire le professionalità occorrenti per qualificare sotto il profilo tecnico-scientifico le attività sperimentali condotte. Tali progetti hanno trovato impedimento nelle limitazioni alle spese disposte con la citata legge finanziaria per il 2005 e soltanto adesso è possibile riprenderne l'esame.

## **IL CONTO ECONOMICO**

Nell'anno 2005 le scritture contabili dell'ENSE hanno rilevato essenzialmente i movimenti finanziari. La redazione del conto economico, quindi, integra i dati della contabilità finanziaria con quelli rilevabili dalle modifiche patrimoniali, allo scopo di enucleare i componenti positivi e negativi della gestione secondo criteri di competenza economica.

Il valore della produzione ( 8.430.958,31 euro) è costituito dalle entrate per prestazioni di servizi al netto dei proventi per cessione a titolo oneroso di beni dismessi (inclusi tra i proventi straordinari), dell'incremento di valore derivante dalla riduzione degli acconti su prestazioni da rendere e delle spese di realizzo delle entrate. Ad essi si aggiungono gli altri ricavi che includono i trasferimenti e le entrate compensative di spese.

I costi di produzione (7.917.526,72 euro) evidenziano, tra gli altri, i costi per materiali di certificazione (216.350,88 euro), per servizi diversi (2.368.271,80 euro) e per personale (4.565.490,76 euro); nell'ambito di questa voce i costi per i trattamenti obbligatori per la cessazione dal servizio assommano a 234.975,99 euro. I costi della produzione includono, altresì, gli ammortamenti dei beni di proprietà (221.974,90 euro).

Ne consegue che i costi risultano inferiori al valore della produzione di 513.431,59 euro.

A tale differenza positiva si aggiungono i proventi finanziari relativi ai proventi per interessi, complessivamente pari a 48.402,66 euro.

Sono partite straordinarie, oltre alle richiamate plusvalenze da alienazioni (1.144,00 euro), le minusvalenze relative ai beni dismessi (9.466,98 euro), le insussistenze passive (242.875,77), che includono i minori residui passivi, e le insussistenze attive (6.965,98 euro), comprendenti il decremento del fondo dei crediti vantati da ditte assoggettate a procedure concorsuali.

### **ATTIVITA' DELLO STATO PATRIMONIALE**

Nel patrimonio dell'Ente sono presenti esclusivamente:

- ✗ immobilizzazioni materiali
- ✓ immobilizzazioni finanziarie

Non vi sono immobilizzazioni immateriali.

Le immobilizzazioni materiali in terreni di proprietà dell'Ente non sono suscettibili di diminuzione di valore e, pertanto, non sono soggette ad ammortamenti.

Le rimanenti immobilizzazioni materiali sono state iscritte al costo d'acquisto, rettificato dalle corrispondenti quote di ammortamento. Nel valore di iscrizione in bilancio si è tenuto conto degli oneri accessori di diretta imputazione.

Gli ammortamenti sono stati calcolati sulla base di aliquote ritenute rappresentative della residua possibilità di utilizzo delle relative immobilizzazioni materiali.

Tali aliquote sono quelle previste nella tabella allegata al decreto dell'allora Ministero delle Finanze, in data 31 dicembre 1988, pubblicato sulla Gazzetta Ufficiale del 31 dicembre 1988. Esse prevedono, (con riguardo ai beni oggetto di ammortamento nel bilancio 2005) per i fabbricati l'aliquota del 3%, per macchine agricole il 9%, per gli impianti e per le attrezzature di laboratorio il 12% (desunta per analogia da quella del Gruppo 9, specie VIII: impianti per lavorazioni chimiche scarsamente corrosive), per gli arredi il 12%, per macchine elettroniche e software il 20%.

Negli inventari oltre ai terreni vi sono altri beni, interamente ammortizzati, afferenti a categorie ulteriori rispetto a quelle sopra richiamate. Per tale motivo si riporta la tabella di ammortamento utilizzata per tutti i beni in essere.

## XV LEGISLATURA – DISEGNI DI LEGGE E RELAZIONI - DOCUMENTI

ALIQUOTE DI AMMORTAMENTO DEI BENI INVENTARIATI – ANNO 2005	
Descrizione categoria	Percentuale di ammortamento
Fabbricati	3
Mobili	12
Impianti ed apparecchiature di laboratorio	12
Impianti e attrezzature agricole	12
Macchine agricole	9
Automezzi	25
Macchine d'ufficio	20
Programmi informatici	20

I beni mobili strumentali, come si è detto, sono registrati al costo di acquisto, comprensivo degli oneri accessori di diretta imputazione al netto degli ammortamenti effettuati in base a quote ritenute rappresentative della vita utile delle immobilizzazioni.

Per le suddette immobilizzazioni é stato predisposto un prospetto, che indica i costi storici, i precedenti ammortamenti, i movimenti intercorsi nell'esercizio, gli ammortamenti dell'esercizio, nonché i i saldi finali alla data di chiusura dello stesso.

	VALORE STORICO AL 31 DICEMBRE 2004	AMMORTAMENTI COMPLESSIVI AL 31 DICEMBRE 2004	VALORE RESIDUO AL 31 DICEMBRE 2004	ACQUISTI NEL CORSO DEL 2005	AMMORTAMENTI NEL CORSO DEL 2005	VALORE STORICO BENI DISMESSI NEL 2005	AMMORTAMENTO BENI DISMESSI	VALORE STORICO AL 31 DICEMBRE 2005	AMMORTAMENTI COMPLESSIVI AL 31 DICEMBRE 2005	VALORE RESIDUO AL 31 DICEMBRE 2005
TERRENI	35.089,70	0,00	35.089,70	0,00	0,00	0,00	0,00	35.089,70	0,00	35.089,70
FABBRICATI	1.378.442,50	543.276,42	835.166,08	107.008,89	44.563,56	0,00	0,00	1.485.451,39	587.839,98	897.611,41
TOTALE PARZIALE	1.413.532,20	543.276,42	870.255,78	107.008,89	44.563,56	0,00	0,00	1.520.541,09	587.839,98	932.701,11
AUTOMEZZI	38.132,78	38.132,78	0,00	0,00	0,00	0,00	0,00	38.132,78	38.132,78	0,00
MACCHINE AGRICOLE	190.207,14	102.552,16	87.654,98	5.843,34	12.475,79	4.199,30	1.407,21	191.951,18	113.560,74	78.390,44
IMPIANTI ED APPARECCHIATURE AGRICOLE	11.326,48	11.326,48	0,00		0,00	2.997,28	2.997,20	8.332,19	8.332,19	0,00
IMPIANTI ED APPARECCHIATURE DI LABORATORIO	1.233.035,90	853.218,00	380.417,84	102.485,50	99.182,33	14.348,65	14.149,11	1.321.752,75	938.251,28	383.501,47
MOBILI	180.509,08	158.746,87	21.762,21	6.892,38	7.547,57	255,06	255,06	186.945,50	166.036,48	20.907,02
MACCHINE ELETTROMECCANICHE ED ELETTRONICHE D'UFFICIO	478.884,61	368.042,42	90.842,49	112.379,84	54.122,21	84.072,44	77.537,08	507.192,31	364.627,54	142.564,77
PROGRAMMI INFORMATICI	103.639,15	95.524,97	8.114,18		4.083,44	4.106,92	4.106,92	99.532,23	95.501,49	4.030,74
TOTALE PARZIALE	2.234.338,44	1.645.546,74	588.791,70	227.481,06	177.411,34	109.980,56	100.513,58	2.351.838,94	1.722.444,50	629.394,44
TOTALE GENERALE	3.647.870,64	2.188.823,16	1.459.047,48	334.489,95	221.974,90	109.980,56	100.513,58	3.872.380,03	2.310.284,48	1.562.095,55

Per quanto attiene alle immobilizzazioni finanziarie si è riportato il valore di bilancio all'inizio dell'esercizio, i nuovi prestiti concessi, i rimborsi e i valori di bilancio alla fine dell'esercizio.

Si allega, quindi, la tabella descrittiva nella quale, per riservatezza, i nominativi sono stati sostituiti da riferimenti numerici:

PRESTITO	Consistenza al 31/12/2004	Prestiti concessi nel 2005 (Cap. 159.10)	Quota Capitale restituita (Cap. 20.10)	Quota interesse corrisposta (Cap. 8.10)	Consistenza al 31/12/2005
1	3.392,16	-	3.392,16	84,81	-
2	1.450,40	-	1.450,40	36,26	-
3	18.190,69	-	3.949,49	454,77	14.241,20
4	615,36	7.844,37	1.475,32	193,82	6.984,41
5	2.052,31	-	1.013,49	51,31	1.038,82
6	-	8.198,63	649,90	85,40	7.548,73
7	2.152,74	-	1.063,08	53,82	1.089,66
8	-	2.957,00	515,68	67,76	2.441,32
9	2.152,74	-	1.063,08	53,82	1.089,66
10	12.453,33	-	2.703,80	311,35	9.749,53
11	3.921,66	-	944,41	98,04	2.977,25
12	14.396,99	-	3.467,06	359,92	10.929,93
13	1.969,99	-	972,83	49,25	997,16
<b>TOTALI</b>	<b>62.748,37</b>	<b>19.000,00</b>	<b>22.660,70</b>	<b>1.900,33</b>	<b>59.087,67</b>

Infine, per quanto attiene ai crediti, si evidenzia che gli stessi sono iscritti al valore di presumibile realizzo, che coincide con il valore nominale.

Saldo al 31/12/2005	Saldo al 31/12/2004	Variazione percentuale
3.204.202,81	3.143.634,90	+1,9%

Gran parte di tali crediti trova motivazione nelle fatture emesse dall'Ente e, quindi, comprende l'IVA, già corrisposta all'Erario nel mese successivo alla data di emissione della fattura stessa. Trattandosi di crediti, per lo più vantati nei confronti di soggetti che svolgono attività commerciale,

i crediti di fatturazione sono parzialmente compensati da due fondi di accantonamento individuati nelle passività.

Per quanto concerne le disponibilità liquide se ne evidenzia il significativo incremento.

Alla data del 1 gennaio 2005 risultavano, infatti, pari a 1.795.556,89 euro, mentre al termine dell'esercizio ammontavano a 2.494.453,80 euro.

In merito si osserva che, a seguito di richiesta formulata dall'Ente in data 26 ottobre 2005, Poste Italiane spa ha proceduto a disporre la cessazione del rapporto di conto corrente postale con decorrenza 22 dicembre 2005.

Si evidenzia altresì, che (come risulta dalla nota del cassiere, Banca Intesa spa, in data 18 aprile 2006) il saldo della contabilità speciale di Tesoreria Unica (modello 56T) alla data del 31 dicembre 2005 risulta di 2.494.783,63 euro in quanto la tesoreria statale ha regolato lunedì 2 gennaio 2006 le operazioni effettuate dal cassiere mercoledì 28 dicembre 2005 (in conformità a quanto previsto dall'articolo 5, comma 1, del decreto 26 luglio 1985 del Ministero del Tesoro, come modificato dall'articolo 5 del decreto 8 settembre 1989 del medesimo dicastero).

Il bilancio in esame, tuttavia, allo scopo della corrispondenza con le reversali e i mandati emessi dall'Ente ed eseguiti da Banca Intesa spa, riporta la liquidità rendicontata dalla banca cassiera alla data del 31 dicembre 2005, pari a 2.494.453,80 euro.

### **LE PASSIVITA' DELLO STATO PATRIMONIALE**

I fondi di accantonamento relativi ai crediti sono inclusi nei fondi rischi ed oneri. Il primo è costituito nel limite dello 0,5% annuo del valore complessivo dei crediti derivanti dal fatturato, ovvero 3.007.057,26 euro, fino al raggiungimento del 5% del valore dei crediti iscritti in bilancio. Tale criterio, desunto dalla normativa fiscale (articolo 106 del dpr. 917/86), appare congruo in considerazione della natura commerciale dell'attività svolta dalla maggior parte dei debitori, per la parte restante costituita da istituzioni pubbliche.

In relazione ai crediti dell'esercizio il fondo è quindi, stato determinato nella misura di 150.352,86 euro. Il secondo è costituito dai crediti (derivanti da fatture emesse) vantati nei confronti di ditte assoggettate a procedure concorsuali e, pertanto, di difficile esazione. L'importo relativo ammonta a 34.479,65 euro.

L'accantonamento dell'esercizio per la retribuzione differita dovuta in occasione della cessazione del rapporto di lavoro è stato effettuato in funzione delle norme di cui all'articolo 13 della legge 20 marzo 1975 n. 70 per il personale assunto entro la data del 31 dicembre 2000, e, pertanto, moltiplicando un dodicesimo dello stipendio annuo in godimento (comprensivo del 30%



dell'indennità integrativa speciale) per gli anni di servizio prestati. E' stato, invece, effettuato secondo le norme che individuano il trattamento di fine rapporto nel pubblico impiego per il personale assunto successivamente.

Non sono stati oggetto di accantonamento gli importi maturati nel corso del 2005 e corrisposti al personale destinatario del t.f.r. nel medesimo esercizio.

I debiti sono indicati nella misura di 2.640.002,64 euro, in quanto sono inclusi nei conti d'ordine gli stanziamenti in conto capitale di 87.151,88, euro relativamente ai quali non si era disposto alla data del 31 dicembre 2005 alcun atto di spesa, oltre a 480.000,00 euro stanziati per la costruzione della nuova ala del Laboratorio di Tavazzano, i lavori relativi alla quale non sono ancora stati avviati.

I debiti sono valutati al loro valore nominale.

Si tratta di debiti per un terzo già pagati nel primo trimestre dell'esercizio 2006.

Nel quadro previsionale sotto riportato sono segnalati i tempi di smaltimento di alcune tipologie di debiti incluse tra quelli evidenziati nelle passività:

Descrizione	Entro 3 mesi	Entro 12 mesi	Oltre 12 mesi
<i>Debiti tributari</i>	51.000,00	0	0
Debiti verso istituti di previdenza	117.000,00	35.000,00	0
Fornitori di beni di consumo e servizi	537.000,00	393.000,00	0
Enti coordinati prove Registro	0	0	763.000,00
Altri fornitori di beni durevoli	25.000,00	0	0

Tra i risconti passivi è compreso l'importo delle fatture emesse in acconto sulle prestazioni che l'Ente deve ancora eseguire. Esse rappresentano, quindi, un'anticipazione nell'esercizio 2005 di proventi relativi ad attività in via di completamento, ovvero ancora da eseguire. Tali acconti sono richiesti a ditte morose o con le quali è in corso un contenzioso in sede giurisdizionale e, pertanto, in via cautelativa, le relative prestazioni sono effettuate esclusivamente dopo aver acquisito, in via anticipata, il relativo corrispettivo.

Il patrimonio netto è incrementato dell'avanzo economico dell'esercizio, pari a 490.509,28 euro.

Assomma, quindi, a 1.347.924,56 euro concorrendo alla relativa formazione gli avanzi economici degli esercizi precedenti e il fondo di dotazione di 34.071,24 euro versato dagli istituti bancari fondatori.

### **ALTRE NOTIZIE INTEGRATIVE**

Come più diffusamente evidenziato in altro allegato agli atti di bilancio, l'Ente si è avvalso nel 2005, oltre che del Direttore Generale, del seguente personale dipendente:

- ✓ n. 96 unità in servizio a tempo indeterminato, di cui quattro operai agricoli e una portiera. Al termine dell'esercizio, con l'assunzione di un operatore tecnico, il numero complessivo è divenuto di 97 unità.
- ✓ n. 16 unità in servizio con rapporto di durata trimestrale per esigenze di carattere straordinario, di cui 13 assunte nel 2005, mentre 3, assunte nel 2004, hanno terminato nel 2005 il rapporto di lavoro.
- ✓ n. 1 ricercatore assunto per la conduzione di uno specifico progetto triennale.
- ✓ n. 9 unità in servizio a tempo determinato con rapporti di lavoro di diversa durata, per collaborare a specifici progetti di ricerca finanziati da terzi, di cui 4 già in servizio all'inizio dell'esercizio.
- ✓ n. 19 braccianti agricoli per le attività stagionali connesse all'istituzione di parcelle varietali

Nel complesso, ragguagliando i rapporti di lavoro a tempo determinato ad unità annue a tempo pieno, oltre al Direttore Generale e alle 96 unità in organico, l'Ente si è avvalso di altre risorse lavorative corrispondenti ad ulteriori 18 dipendenti.

L'Ente si è avvalso, inoltre, di altri collaboratori:

- ✓ n. 88 controllori non dipendenti (a cui si sono aggiunti 42 tirocinanti)
- ✓ n. 5 campionatori del riso per l'analisi della presenza di *Aphelencooides bessey*
- ✓ n. 6 campionatori mais OGM
- ✓ n. 2 professionisti per analisi e rilievi
- ✓ n. 4 rapporti di collaborazione coordinata e continuativa per l'iscrizione al Registro
- ✓ n. 2 altri rapporti di collaborazione coordinata e continuativa

Infine, è stata proseguita l'attività formativa che ha comportato anche l'istituzione di cinque nuovi assegni di ricerca, in aggiunta agli assegni conferiti nell'esercizio precedente. Tenendo conto della sopravvenuta indisponibilità di alcuni titolari di assegno, si può affermare che nell'anno le collaborazioni ad attività di ricerca condotte con continuità per l'intero arco temporale considerato sono risultate quattro.

Relativamente ai contenziosi in essere alla data di chiusura dell'esercizio, non vi sono elementi per determinare con esattezza l'onere che ne potrebbe derivare e, quindi, non ritenendo di poter dare alcun fondamento all'entità richiesta dai ricorrenti, non è iscritto alcun importo nel fondo rischi ed oneri.

I contenziosi riguardano il ricorso in opposizione avverso ordinanza-ingiunzione concernente le modalità seguite per l'assunzione di operai agricoli presso la Sezione di Battipaglia negli anni 1999

e 2000 e i corrispettivi risarcitori per la pretesa mancata trasformazione a tempo indeterminato del rapporto di lavoro di alcuni lavoratori stagionali.

Trattasi di vicende per le quali si attende, prevista per l'autunno 2006, la prima udienza di merito. Per tale data é, altresì, prevista l'udienza per il ricorso presentato da un operaio agricolo della Sezione di Battipaglia, dimessosi nel 2003, che reclama un maggior trattamento di fine rapporto.

Hanno, invece, avuto termine nel 2005 una controversia di lavoro (ricorso per il riconoscimento del rapporto di lavoro a tempo indeterminato) di un tecnico della Sezione di Battipaglia, relativamente alla quale é stato dichiarato il difetto di giurisdizione, e un risarcimento, liquidato nel 2005, per danni cagionati dal ritardo nelle prestazioni dovute ad una ditta sementiera.

## ***Situazione amministrativa***

**SITUAZIONE AMMINISTRATIVA**

Consistenza della cassa all'inizio dell'esercizio 2005		€ 1.795.556,89 +
<b>RISCOSSIONI:</b>		
in c/competenza	€ 9.021.423,19 +	
in c/residui	€ <u>2.087.107,12 +</u>	€ 11.108.530,31 +
<b>PAGAMENTI:</b>		
in c/competenza	€ 8.824.933,67 -	
in c/residui	€ <u>1.584.699,73 -</u>	€ <u>10.409.633,40 -</u>
<b>CONSISTENZA DELLA CASSA ALLA FINE DELL'ESERCIZIO 2005</b>		€ 2.494.453,80 +
<b>RESIDUI ATTIVI:</b>		
degli esercizi precedenti dell'esercizio	€ 1.043.822,28 +	
	€ <u>2.160.380,52 +</u>	€ 3.204.202,80 +
<b>RESIDUI PASSIVI:</b>		
degli esercizi precedenti dell'esercizio	€ 1.339.463,11 +	
	€ <u>1.867.691,41 +</u>	€ <u>3.207.154,52 -</u>
<b>AVANZO D'AMMINISTRAZIONE ALLA FINE DELL'ESERCIZIO 2005</b>		€ 2.491.502,08 +
<b>TOTALE PARTE VINCOLATA</b>		
Quota non disponibile dell'avanzo di Amministrazione ai sensi del DM 29 novembre 2002	€ 109.000,00 +	
Fondo per i rinnovi contrattuali	€ <u>259.380,00 +</u>	€ <u>368.380,00 -</u>
<b>AVANZO DI AMMINISTRAZIONE APPLICABILE AL BILANCIO 2006</b>		€ <u>2.123.122,08 +</u>
<b><u>DIMOSTRAZIONE DELL'AVANZO DI AMMINISTRAZIONE</u></b>		
Avanzo di amministrazione al 31/12/2004		€ 1.871.285,58 +
Entrate di competenza 2005	€ 11.181.803,71 +	
Uscite di competenza 2005	€ <u>10.692.625,08 -</u>	
Avanzo di competenza 2005		€ <u>489.178,63 +</u>
Totale gestione di competenza 2005		€ 2.360.464,21 +
Gestione dei residui attivi (passiva)		€ 12.705,50 -
Gestione dei residui passivi (attiva)		€ <u>143.743,37 +</u>
<b>TORNA L'AVANZO DI AMMINISTRAZIONE AL 31/12/2005</b>		€ <u>2.491.502,08 +</u>

***Elenco analitico delle variazioni intervenute  
nell' esercizio 2005, relativamente ai residui attivi  
e passivi distinti per anno di provenienza***

## XV LEGISLATURA - DISEGNI DI LEGGE E RELAZIONI - DOCUMENTI

## RESIDUI ATTIVI PROVENIENTI DAGLI ESERCIZI PRECEDENTI

NUMERO CAPITOLO	CODICE	RESIDUI ATTIVI AL 31/12/2005	INCASSATI	DA INCASSARE	TOTALE	DIFFERENZA	
1.00	2.03.01.0	Contributi straordinari MIPAF . (04) 25.176,89	0,00	25.176,89	25.176,89	0,00	
1.20	2.04.03.0	Trasferimenti dalle regioni 7.680,00	7.680,00	0,00	7.680,00	0,00	
4.00	3.07.01.0	Ricavi dalle vendite dei residui prodotti agricoli delle prove . (03) 105,64 . (04) 2.905,92	3.011,56	2.905,92	2.905,92	0,00	
5.00	3.07.02.0	Altri proventi di certificazione . (95) 12,09	12,09	0,00	0,00	-12,09	
5.10	3.07.03.0	Proventi per analisi, campionamento e sigillatura non ufficiali . (95) 66,99 . (96) 248,68 . (97) 277,61 . (00) 1.141,37 . (01) 307,43 . (02) 207,13 . (03) 961,80 . (04) 62.193,29	65.404,30	60.017,29	62.191,79	-1,50	
5.15	3.07.03.5	Proventi da convenzioni di consulenza e ricerca . (02) 12.926,93 . (03) 16.585,75 . (04) 2.133,60	31.646,28	2.133,60	2.133,60	0,00	
5.20	3.07.04.0	Convenzioni con imprese per analisi . (03) 5.145,59 . (04) 47.666,67	52.812,26	6.000,00	47.666,67	0,00	
5.30	3.07.05.0	Proventi da controlli in campo . (93) 33,97 . (96) 1.445,13 . (97) 331,20 . (99) 202,50 . (00) 820,61 . (02) 314,45 . (03) 4.180,27 . (04) 139.174,73	146.502,86	139.125,56	139.172,63	-2,10	
5.40	3.07.06.0	Proventi da controlli ai fini della certificazione . (95) 36,41 . (96) 1.110,07 . (97) 2.468,65 . (98) 1.047,37 . (99) 266,17 . (00) 9.242,77 . (01) 3.851,48 . (02) 4.851,13 . (03) 7.987,72 . (04) 1.379.728,76	1.410.590,53	1.321.164,71	58.564,05	1.379.728,76	0,00

## XV LEGISLATURA - DISEGNI DI LEGGE E RELAZIONI - DOCUMENTI

## RESIDUI ATTIVI PROVENIENTI DAGLI ESERCIZI PRECEDENTI

NUMERO CAPITOLO	CODICE	RESIDUI ATTIVI AL 31/12/2005	INCASSATI	DA INCASSARE	TOTALE	DIFFERENZA
5.50	3.07.07.0	Proventi del controllo e certificazione delle specie ortive				
		.(97) 771,94	0,00	0,00	0,00	-771,94
		.(98) 301,52	0,00	0,00	0,00	-301,52
		.(99) 1.018,75	0,00	0,00	0,00	-1.018,75
		.(00) 2.290,90	0,00	0,00	0,00	-2.290,90
		.(01) 1.099,80	0,00	791,59	791,59	-308,21
		.(02) 1.878,62	0,00	1.770,08	1.770,08	-108,54
		.(03) 2.303,08	0,00	2.303,08	2.303,08	0,00
	.(04)	28.300,50 37.965,11	26.325,50	1.975,00	28.300,50	0,00
5.60	3.07.07.5	Proventi da prove di iscrizione al Registro				
		.(03) 4.094,70	3.130,65	964,05	4.094,70	0,00
	.(04)	681.787,76 685.882,46	4.465,52	677.322,24	681.787,76	0,00
5.80	3.07.07.7	Proventi da prestazioni ISTA				
		.(00) 409,71	0,00	409,71	409,71	0,00
		.(01) 46,14	0,00	46,14	46,14	0,00
		.(02) 1.220,93	0,00	1.220,93	1.220,93	0,00
	.(04)	18.080,00 19.756,78	18.080,00	0,00	18.080,00	0,00
7.00	3.07.09.0	Convenzioni con la Commissione Europea				
	.(04)	92.840,00	92.840,00	0,00	92.840,00	0,00
8.00	3.08.02.0	Interessi attivi di conto corrente				
		1,38	1,38	0,00	1,38	0,00
8.20	3.08.04.0	Interessi su conto corrente di tesoreria				
	.(04)	40.533,42	40.533,42	0,00	40.533,42	0,00
9.00	3.09.01.0	Recuperi e rimborsi diversi				
	.(04)	13.426,30	13.419,32	0,00	13.419,32	-6,98
23.00	7.22.03.0	Partite in conto sospesi				
		.(00) 5.164,57	0,00	5.164,57	5.164,57	0,00
		.(03) 2.032,33	0,00	2.032,33	2.032,33	0,00
	.(04)	3.666,08 10.862,98	3.391,34	0,00	3.391,34	-274,74
26.00	7.22.06.0	Somme rendicontate dai cassieri				
	.(04)	12.834,92	12.834,92	0,00	12.834,92	0,00
27.00	7.22.07.0	Entrate per I.V.A. sulle fatture emesse				
		.(93) 6,46	0,00	0,00	0,00	-6,46
		.(95) 21,92	0,00	0,00	0,00	-21,92
		.(96) 532,74	0,00	25,80	25,80	-506,94
		.(97) 404,77	0,00	55,53	55,53	-349,24
		.(98) 269,79	0,00	0,00	0,00	-269,79
		.(99) 297,48	0,00	0,00	0,00	-297,48
		.(00) 2.780,92	0,00	2.322,79	2.322,79	-458,13
		.(01) 1.059,72	0,00	957,38	957,38	-102,34
		.(02) 4.279,82	0,00	4.258,11	4.258,11	-21,71
		.(03) 8.255,97	3.950,67	4.305,30	8.255,97	0,00
.(04) 468.765,19	486.674,78	312.380,13	156.384,34	468.764,47	-0,72	



## RESIDUI ATTIVI PROVENIENTI DAGLI ESERCIZI PRECEDENTI

NUMERO CAPITOLO	CODICE	RESIDUI ATTIVI AL 31/12/2005	INCASSATI	DA INCASSARE	TOTALE	DIFFERENZA
28.00	7.22.08.0	Somme provenienti dal conto corrente postale e depositate sul conto corrente di cassa (.04) 20,00	20,00	0,00	20,00	0,00
		TOTALE GENERALI 3.143.634,90	2.087.107,12	1.043.822,28	3.130.929,40	-12.705,50

## XV LEGISLATURA - DISEGNI DI LEGGE E RELAZIONI - DOCUMENTI

## RESIDUI PASSIVI PROVENIENTI DAGLI ESERCIZI PRECEDENTI

NUMERO CAPITOLO	CODICE	RESIDUI PASSIVI AL 31/12/2005	PAGATI	DA PAGARE	TOTALE	DIFFERENZA PIU' O MENO
101.00	1.01.01.0	Indennità al Presidente (.04) 7.746,85	7.746,85	0,00	7.746,85	0,00
102.00	1.01.02.0	Indennità ai Consiglieri (.04) 10.329,12	10.329,12	0,00	10.329,12	0,00
103.00	1.01.03.0	Indennità ai Revisori dei Conti (.04) 8.668,72	8.668,72	0,00	8.668,72	0,00
104.00	1.01.04.0	Diarie e rimborsi per missioni dei componenti degli organi istituzionali (.04) 2.907,29	2.907,29	0,00	2.907,29	0,00
106.00	1.02.01.0	Stipendi al personale tecnico e amministrativo (.04) 4.081,23	4.081,23	0,00	4.081,23	0,00
106.01	1.02.01.5	Stipendi al personale assunto con finanziamento di terzi (.04) 20.841,56	0,00	0,00	0,00	-20.841,56
107.00	1.02.02.0	Salari al personale agricolo e alla portiera (.04) 1.606,65	1.606,65	0,00	1.606,65	0,00
108.00	1.02.03.0	Compensi accessori al personale tecnico e amministrativo (.04) 59.068,13	59.068,13	0,00	59.068,13	0,00
108.01	1.02.35.0	Compensi accessori ai ricercatori (.04) 3.686,77	3.686,77	0,00	3.686,77	0,00
109.00	1.02.04.0	Compensi accessori al personale agricolo e portiera (.04) 523,30	523,30	0,00	523,30	0,00
110.00	1.02.05.0	Diarie e rimborsi per missioni nazionali (.04) 12.352,91	12.352,91	0,00	12.352,91	0,00
111.00	1.02.06.0	Diarie e rimborsi per missioni all'estero (.04) 1.077,20	1.077,20	0,00	1.077,20	0,00
113.00	1.02.08.0	Oneri previdenziali ed assicurativi a carico dell'Ente (.04) 84.125,23	84.125,23	0,00	84.125,23	0,00
115.00	1.02.1.00	Iniziative e corsi per la formazione del personale (.04) 3.026,69	2.726,69	0,00	2.726,69	-300,00
116.00	1.02.11.0	Contributi agricoli unificati (.04) 60.379,09	58.635,47	0,00	58.635,47	-1.743,62
117.00	1.02.12.0	Spese per il servizio sostitutivo di mensa (.04) 27.741,12	27.709,15	0,00	27.709,15	-31,97
118.00	1.02.13.0	Oneri di natura assistenziale e sociale (.01) 12,00 (.02) 26,30 (.03) 488,61 (.04) 10.725,26	12,00 26,30 488,61 10.725,26	0,00 0,00 0,00 0,00	12,00 26,30 488,61 10.725,26	0,00 0,00 0,00 0,00

## XV LEGISLATURA - DISEGNI DI LEGGE E RELAZIONI - DOCUMENTI

## RESIDUI PASSIVI PROVENIENTI DAGLI ESERCIZI PRECEDENTI

NUMERO CAPITOLO	CODICE	RESIDUI PASSIVI AL 31/12/2005	PAGATI	DA PAGARE	TOTALE	DIFFERENZA PIU' O MENO		
120.00	1.04.03.0	Acquisto di pubblicazioni (.04)	240,50	240,50	0,00	240,50	0,00	
121.00	1.04.04.0	Corrispettivi per incarichi a professionisti (.00)	1.549,37	0,00	0,00	0,00	-1.549,37	
		(.02)	6.748,80	0,00	6.748,80	6.748,80	0,00	
		(.03)	515,00	0,00	0,00	0,00	-515,00	
		(.04)	7.688,17	16.501,34	1.492,63	3.369,00	4.861,63	-2.826,54
122.00	1.04.06.0	Compensi ai commissari dei concorsi di assunzione del personale (.04)	1.287,09	1.106,90	180,19	1.287,09	0,00	
126.00	1.04.12.0	Spese generali di funzionamento del centro agricolo di Palermo (.04)	132,14	132,14	0,00	132,14	0,00	
127.00	1.04.14.0	Spese generali di funzionamento del centro agricolo di Battipaglia (.04)	2.263,30	2.263,30	0,00	2.263,30	0,00	
128.00	1.04.16.0	Spese generali di funzionamento del centro agricolo di Tavazzano (.04)	7.127,72	5.176,64	0,00	5.176,64	-1.951,08	
129.00	1.04.18.0	Materiali, manutenzioni e canoni per funzionamento uffici Direzione (.04)	12.901,88	12.782,86	0,00	12.782,86	-119,02	
129.01	1.04.19.0	Materiali, manutenzioni e canoni per funzionam. dell'ufficio certificazione di Milano (.04)	3.096,28	3.096,28	0,00	3.096,28	0,00	
129.02	1.04.20.0	Materiali, manutenzioni e canoni funzionam. ufficio certificazione di Bologna (.04)	4.313,50	4.313,50	0,00	4.313,50	0,00	
129.03	1.04.21.0	Materiali, manutenzioni e canoni funzionam. dell'ufficio di certificazione di Verona (.04)	6.183,13	6.183,13	0,00	6.183,13	0,00	
129.04	1.04.22.0	Materiali, manutenzioni e canoni funzionam. dell'ufficio di certificazione di Battipaglia (.04)	2.113,61	1.713,61	0,00	1.713,61	-400,00	
129.06	1.04.24.0	Materiali, manutenzioni e canoni funzionam. dell'ufficio di certificazione di Palermo (.04)	3.369,57	3.022,15	0,00	3.022,15	-347,42	
130.00	1.04.25.0	Materiale di consumo e manutenzione impianti Laboratorio di Tavazzano (.04)	17.294,32	16.537,00	0,00	16.537,00	-757,32	
130.01	1.04.26.0	Materiale di consumo e manutenzione impianti laboratorio di Vercelli (.04)	1.443,02	1.443,02	0,00	1.443,02	0,00	

## XV LEGISLATURA - DISEGNI DI LEGGE E RELAZIONI - DOCUMENTI

## RESIDUI PASSIVI PROVENIENTI DAGLI ESERCIZI PRECEDENTI

NUMERO CAPITOLO	CODICE	RESIDUI PASSIVI AL 31/12/2005	PAGATI	DA PAGARE	TOTALE	DIFFERENZA PIU' O MENO
130.02	1.04.27.0	Materiale di consumo e manutenzione impianti laboratorio di Battipaglia . (04) 1.254,82	1.153,54	0,00	1.153,54	-101,28
130.03	1.04.28.0	Materiale di consumo e manutenzione impianti laboratorio di Palermo . (04) 156,28	156,28	0,00	156,28	0,00
130.04	1.04.29.0	Materiale di consumo e manutenzione impianti laboratorio di Verona . (04) 2.822,10	2.822,10	0,00	2.822,10	0,00
131.00	1.04.32.0	Coordinamento ed esecuzione delle prove di iscrizione al registro delle varietà . (01) 535,39 . (03) 2.500,00 . (04) 16.207,50	535,39 2.500,00 12.840,00	0,00 0,00 0,00	535,39 2.500,00 12.840,00	0,00 0,00 -3.367,50
132.00	1.04.34.0	Spese diverse per prove effettuate su campi e strutture di proprietà di terzi . (03) 400,00 . (04) 26.187,00	400,00 26.187,00	0,00 0,00	400,00 26.187,00	0,00 0,00
134.00	1.04.38.0	Compensi e indennità ai tecnici controllori non dipendenti . (04) 169.013,37	169.013,37	0,00	169.013,37	0,00
135.00	1.04.42.0	Acquisto di cartellini, etichette ed altri materiali per la certificazione . (04) 106.224,62	104.964,79	0,00	104.964,79	-1.259,83
137.00	1.04.50.0	Compensi a terzi per le analisi delle sementi eseguite per conto dell'Ente . (04) 68.090,01	50.954,01	9.576,00	60.530,01	-7.560,00
138.00	1.04.54.0	Spese per la rivista "Sementi Elette" ed altre pubblicazioni tecniche curate dall'E.N.S.E. . (04) 7.703,07	7.703,07	0,00	7.703,07	0,00
138.20	1.04.60.0	Spese postali . (04) 77,40	77,40	0,00	77,40	0,00
138.30	1.04.66.0	Spese telecomunicazioni . (04) 202,78	202,78	0,00	202,78	0,00
138.40	1.04.70.0	Spese per energia elettrica . (04) 626,21	626,21	0,00	626,21	0,00
138.60	1.04.78.0	Oneri condominiali e riscaldamento uffici . (04) 1.463,34	1.463,34	0,00	1.463,34	0,00
138.70	1.04.82.0	Spese per pulizie e manutenzione ordinaria dei locali . (04) 17.438,54	17.205,93	0,00	17.205,93	-232,61
138.94	1.04.82.5	Spese per spedizioni mediante corriere . (04) 71.407,73	51.107,32	20.300,41	71.407,73	0,00

## XV LEGISLATURA - DISEGNI DI LEGGE E RELAZIONI - DOCUMENTI

## RESIDUI PASSIVI PROVENIENTI DAGLI ESERCIZI PRECEDENTI

NUMERO CAPITOLO	CODICE	RESIDUI PASSIVI AL 31/12/2005	PAGATI	DA PAGARE	TOTALE	DIFFERENZA PIU' O MENO
139.00	1.05.01.0	Premi da corrispondere a produttori di sementi (.04) 4.500,00	1.300,00	0,00	1.300,00	-3.200,00
141.00	1.05.03.0	Spese per organizzazione convegni e adesioni ad altre iniziative istituzionali (.04) 147,90	147,90	0,00	147,90	0,00
141.10	1.05.03.5	Assegni di ricerca (.03) 3.250,00 (.04) 140.950,00	3.250,00 71.250,00	0,00 41.000,00	3.250,00 112.250,00	0,00 -28.700,00
141.20	1.05.04.0	Collaborazioni prove registro (.03) 164.727,40 (.04) 592.535,55	4.131,66 0,00	159.928,95 587.932,61	164.060,61 587.932,61	-666,79 -4.602,94
143.00	1.07.01.0	Spese e commissioni bancarie (.04) 595,97	595,97	0,00	595,97	0,00
144.00	1.08.01.0	Imposte, tasse e tributi vari (.04) 45.101,78	45.101,78	0,00	45.101,78	0,00
151.10	1.10.04.0	Trattamenti di fine servizio maturati nell'esercizio dal personale cessato dal servizio (.04) 5.474,33	5.474,33	0,00	5.474,33	0,00
152.00	2.11.01.0	Acquisizioni e ristrutturazione di immobili (.99) 5.164,57 (.03) 146.435,60 (.04) 504.442,00	0,00 82.566,89 24.442,00	0,00 9.089,92 480.000,00	0,00 91.656,81 504.442,00	-5.164,57 -54.778,79 0,00
153.00	2.12.01.0	Acquisto di arredi (.04) 5.000,00	5.000,00	0,00	5.000,00	0,00
154.00	2.12.02.0	Acquisto apparecchi scientifici ed attrezzature tecniche (.03) 16.900,00 (.04) 64.182,51	16.900,00 63.610,50	0,00 0,00	16.900,00 63.610,50	0,00 -572,01
155.00	2.12.03.0	Acquisto macchine ed attrezzature agricole (.04) 1.990,00	1.990,00	0,00	1.990,00	0,00
156.00	2.12.04.0	Acquisto di macchine elettroniche per ufficio (.04) 74.378,83	72.224,69	0,00	72.224,69	-2.154,14
160.00	2.15.01.0	Indennità anzianità o T.F.R. già accantonati (.04) 11.299,15	11.299,15	0,00	11.299,15	0,00
162.00	4.21.01.0	Ritenute erariali (.04) 107.858,65	107.858,65	0,00	107.858,65	0,00
163.00	4.21.02.0	Contributi previdenziali (esclusi i lav. agricoli) a carico dipendenti (.04) 35.614,21	35.614,21	0,00	35.614,21	0,00
164.00	4.21.03.0	Partite in conto sospesi (.04) 45.275,01	45.275,01	0,00	45.275,01	0,00

## XV LEGISLATURA - DISEGNI DI LEGGE E RELAZIONI - DOCUMENTI

## RESIDUI PASSIVI PROVENIENTI DAGLI ESERCIZI PRECEDENTI

NUMERO CAPITOLO	CODICE	RESIDUI PASSIVI AL 31/12/2005	PAGATI	DA PAGARE	TOTALE	DIFFERENZA PIU' O MENO	
165.00	4.21.04.0	Contributi agricoli a carico dipendenti (04) 15.581,65	15.581,65	0,00	15.581,65	0,00	
166.00	4.21.05.0	Versamenti di quote di adesione ai sindacati (04) 614,79	614,79	0,00	614,79	0,00	
168.00	4.21.07.0	Uscite per I.V.A. (03) 327,09 (04) 178.332,63	0,00 178.659,72	327,09 21.010,14	327,09 178.332,62	0,00 -0,01	
169.00	4.21.08.0	Somme versate dal conto corrente postale al conto corrente di cassa (04) 35,00	35,00	0,00	35,00	0,00	
170.00	4.21.09.0	Girofondi conto corrente di cassa/tesoreria (04) 7.200,00	7.200,00	0,00	7.200,00	0,00	
		TOTALE GENERALE	3.067.906,21	1.584.699,73	1.339.463,11	2.924.162,84	-143.743,37



***Prospetto della dotazione organica del personale  
al 31/12/2005 corredato dall'elenco del personale  
in servizio a tempo indeterminato, distinto per unita'  
organica, profilo e livello di appartenenza***



## XV LEGISLATURA - DISEGNI DI LEGGE E RELAZIONI - DOCUMENTI

## DOTAZIONE ORGANICA DEL PERSONALE AL 31/12/2005

Approvata dal Ministero delle Politiche Agricole il 29/11/2005

Livelli	PROFILI	UNITA' ORGANICHE																Totale organico	Totale in servizio	
		Affari Generali		Servizi Amm.vi		Sezione di Milano		Sezione di Bologna		Sezione di Verona		Sezione di Battipaglia		Sezione di Palermo		Laboratorio di Tavazzano				
		O	S	O	S	O	S	O	S	O	S	O	S	O	S	O	S			O
	Dirigente	0	0	2	2	0	0	0	0	0	0	0	0	0	0	0	0	0	2	2
<b>TOTALE CONTRATTO AREA I^ DIRIGENZA</b>		<b>0</b>	<b>0</b>	<b>2</b>	<b>2</b>	<b>0</b>	<b>0</b>	<b>0</b>	<b>0</b>	<b>0</b>	<b>0</b>	<b>0</b>	<b>0</b>	<b>0</b>	<b>0</b>	<b>0</b>	<b>0</b>	<b>0</b>	<b>2</b>	<b>2</b>
I°	Dirigente di Ricerca	1	0	0	0	0	0	0	0	0	0	0	0	0	0	1	0	2	0	
II°	Primo Ricercatore	2	3	0	0	1	1	3	2	0	0	1	1	0	0	2	2	9	9	
III°	Ricercatore / Tecnologo	2	1	0	0	3	3	2	1	2	2	2	2	2	2	2	2	15	13	
IV°	Collaboratore Tecnico E.R.	1	1	0	0	1	1	1	1	1	1	3	3	2	2	4	4	13	13	
V°	Collaboratore Tecnico E.R.	1	1	0	0	0	0	0	0	2	2	0	0	0	0	1	1	4	4	
	Funzionario di Amministrazione	0	0	1	1	0	0	0	0	0	0	0	0	0	0	0	0	1	1	
	Collaboratore di Amministrazione	0	0	1	0	0	0	0	0	0	0	0	0	0	0	0	0	1	0	
<b>TOTALE V° LIVELLO</b>		<b>1</b>	<b>1</b>	<b>2</b>	<b>1</b>	<b>0</b>	<b>0</b>	<b>0</b>	<b>0</b>	<b>2</b>	<b>2</b>	<b>0</b>	<b>0</b>	<b>0</b>	<b>0</b>	<b>1</b>	<b>1</b>	<b>6</b>	<b>5</b>	
VI°	Collaboratore Tecnico E.R.	2	2	0	0	0	0	1	0	2	2	3	3	0	1	3	3	11	11	
	Operatore Tecnico	1	1	0	0	2	2	2	2	0	0	1	1	0	0	2	2	8	8	
	Collaboratore di Amministrazione	0	0	2	2	0	0	0	0	0	0	0	0	0	0	0	0	2	2	
<b>TOTALE VI° LIVELLO</b>		<b>3</b>	<b>3</b>	<b>2</b>	<b>2</b>	<b>2</b>	<b>2</b>	<b>3</b>	<b>2</b>	<b>2</b>	<b>2</b>	<b>4</b>	<b>4</b>	<b>0</b>	<b>1</b>	<b>5</b>	<b>5</b>	<b>21</b>	<b>21</b>	
VII°	Operatore Tecnico	3	3	0	0	2	1	1	1	2	2	1	1	1	0	1	1	11	9	
	Collaboratore di Amministrazione	0	0	2	3	0	0	0	0	0	0	0	0	0	0	0	0	2	3	
	Operatore di Amministrazione	0	0	1	1	0	0	0	0	0	0	0	0	0	0	0	0	1	1	
<b>TOTALE VII° LIVELLO</b>		<b>3</b>	<b>3</b>	<b>3</b>	<b>4</b>	<b>2</b>	<b>1</b>	<b>1</b>	<b>1</b>	<b>2</b>	<b>2</b>	<b>1</b>	<b>1</b>	<b>1</b>	<b>0</b>	<b>1</b>	<b>1</b>	<b>14</b>	<b>13</b>	
VIII°	Operatore Tecnico	1	1	0	0	1	1	3	3	1	1	2	2	1	2	2	2	11	12	
	Operatore di Amministrazione	0	0	4	3	0	0	0	0	0	0	0	0	0	0	0	0	4	3	
	<b>TOTALE VIII° LIVELLO</b>	<b>1</b>	<b>1</b>	<b>4</b>	<b>3</b>	<b>1</b>	<b>1</b>	<b>3</b>	<b>3</b>	<b>1</b>	<b>1</b>	<b>2</b>	<b>2</b>	<b>1</b>	<b>2</b>	<b>2</b>	<b>2</b>	<b>15</b>	<b>15</b>	
IX°	Operatore di Amministrazione	0	0	1	1	0	0	0	0	0	0	0	0	0	0	0	0	1	1	
<b>TOT. PERSONALE C.C.N.L. ENTI RICERCA</b>		<b>14</b>	<b>13</b>	<b>12</b>	<b>11</b>	<b>10</b>	<b>9</b>	<b>13</b>	<b>10</b>	<b>10</b>	<b>10</b>	<b>13</b>	<b>13</b>	<b>6</b>	<b>7</b>	<b>18</b>	<b>17</b>	<b>96</b>	<b>90</b>	
	Operai Agricoli Specializzati super	2	2	0	0	0	0	0	0	0	0	1	1	0	0	0	0	3	3	
	Operai Agricoli Qualificati	0	0	0	0	0	0	0	0	0	0	0	0	1	1	0	0	1	1	
	Portiere	0	0	0	0	0	0	0	0	0	0	0	0	0	0	1	1	1	1	
<b>TOT. DIPENDENTI EX ART. 51 DPR 411/76</b>		<b>2</b>	<b>2</b>	<b>0</b>	<b>0</b>	<b>0</b>	<b>0</b>	<b>0</b>	<b>0</b>	<b>0</b>	<b>0</b>	<b>1</b>	<b>1</b>	<b>1</b>	<b>1</b>	<b>1</b>	<b>1</b>	<b>5</b>	<b>5</b>	
<b>TOTALE GENERALE</b>		<b>16</b>	<b>15</b>	<b>14</b>	<b>13</b>	<b>10</b>	<b>9</b>	<b>13</b>	<b>10</b>	<b>10</b>	<b>10</b>	<b>14</b>	<b>14</b>	<b>7</b>	<b>8</b>	<b>19</b>	<b>18</b>	<b>103</b>	<b>97</b>	

O=Organico S=Personale in servizio

## XV LEGISLATURA - DISEGNI DI LEGGE E RELAZIONI - DOCUMENTI

## ELENCO DEL PERSONALE CON CONTRATTO A TEMPO INDETERMINATO

UNITA' ORGANICA AFFARI GENERALI					
	NOMINATIVO	MATRICOLA	DATA DI ASSUNZIONE	LIVELLO	PROFILO
	DR. FRATTINI LUCIANO	100	01/12/1975	II / 6 <sup>a</sup>	PRIMO RICERCATORE
	DR. BIANCHI PIERGIACOMO	284	04/03/1985	II / 5 <sup>a</sup>	PRIMO RICERCATORE (Incarico di dirigenza dal 01/07/2004)
	D.SSA BRAVI ROMANA *	288	04/03/1985	II / 4 <sup>a</sup>	PRIMO RICERCATORE
	DR. CORSI GIOVANNI	474	01/10/2001	III / 1 <sup>a</sup>	RICERCATORE
	SIG. PEZZETTI SILVIO **	289	04/03/1985	IV	COLLABORATORE TECNICO E.R.
	SIG.A VAGHI MARIAROSA	116	21/11/1977	V	COLLABORATORE TECNICO E.R. (Part-time 26 ore sett. dal 01/06/2004 al 31/05/2007)
	SIG. DONNIACUO ANTONELLA	461	04/06/2001	VI	COLLABORATORE TECNICO E.R.
	SIG. POLENGHI GIANDOMENICO	485	01/12/2001	VI	COLLABORATORE TECNICO E.R.
	SIG.A MERVINI MARINELLA	335	14/09/1987	VI	OPERATORE TECNICO
	SIG.A ROSSI FRANCA	367	01/11/1990	VII	OPERATORE TECNICO
	SIG.A STELLARI ANNAMARIA	374	01/05/1991	VII	OPERATORE TECNICO (Part-time 32 ore sett. dal 01/09/2004 al 31/08/2007)
	SIG.A IMPALLOMENI CONCETTINA	388	01/04/1996	VII	OPERATORE TECNICO
	SIG.A PEPE IOLE	475	01/10/2001	VIII	OPERATORE TECNICO
	SIG. PEDERZOLI FRANCESCO **		31/12/2000	Area I Par. 186	OPERAIO AGRICOLO
	SIG.A SALAMONE MARIA *		07/01/2000	Area I Par. 177	OPERAIO AGRICOLO

\* Incarico di dirigenza per la Sezione di Battipaglia dal 01/07/2004 Sede di servizio Centro Agricolo di Tavazzano

\*\* Sede di servizio Centro Agricolo di Tavazzano

UNITA' ORGANICA SERVIZI AMMINISTRATIVI					
	NOMINATIVO	MATRICOLA	DATA DI ASSUNZIONE	LIVELLO	PROFILO
	DR. DI MONTE ANTONIO	295	01/04/1985	2 <sup>a</sup> fascia	DIRIGENTE
	D.SSA VILLA CARMEN	306	01/09/1985	2 <sup>a</sup> fascia	DIRIGENTE
	DR. COLLETTI PASQUALE	501	01/09/2002	V	FUNZIONARIO DI AMMINISTRAZIONE
	SIG.A CODISPOTI ANNA	372	01/04/1991	VI	COLLABORATORE DI AMMINISTRAZIONE
	SIG.A GALLOTTA MARA	391	01/11/1996	VI	COLLABORATORE DI AMMINISTRAZIONE
	SIG. CECERE ROBERTO	412	01/08/1998	VII	COLLABORATORE DI AMMINISTRAZIONE
	SIG. CAVALLO FRANCESCO	440	01/09/2000	VII	COLLABORATORE DI AMMINISTRAZIONE
	SIG.A DAELLI MAGDA	511	01/06/2003	VII	COLLABORATORE DI AMMINISTRAZIONE (Part-time 25 ore sett. dal 01/10/2003 al 30/09/2007)
	SIG.A BERTONI EMMA	254	01/01/1984	VII	OPERATORE DI AMMINISTRAZIONE (1 <sup>a</sup> posizione economica dal 01/07/2003)
	SIG.A SANVITO PAOLA	311	10/03/1986	VIII	OPERATORE DI AMMINISTRAZIONE
	SIG.A ANGELINI GIOVANNA	313	14/04/1986	VIII	OPERATORE DI AMMINISTRAZIONE (Part-time 27,5 ore sett. dal 01/11/04 al 31/10/2007)
	SIG.A ZANACCA VALERIA	323	10/12/1986	VIII	OPERATORE DI AMMINISTRAZIONE
	SIG.A TOTA SIMONA	530	01/07/2004	IX	AUSILIARIO DI AMMINISTRAZIONE

UNITA' ORGANICA SEZIONE DI MILANO					
	NOMINATIVO	MATRICOLA	DATA DI ASSUNZIONE	LIVELLO	PROFILO
	DR. TAMBORINI LUIGI	293	18/03/1985	II / 4 <sup>a</sup>	PRIMO RICERCATORE (Incarico di dirigenza dal 01/07/2004)
	DR. GOLINELLI FABRIZIO	296	02/05/1985	III / 5 <sup>a</sup>	RICERCATORE
	D.SSA PELAZZA NORA *	358	01/10/1989	III / 4 <sup>a</sup>	RICERCATORE
	SIG. BONFANTI LUCIANO	18	01/05/1967	III / 7 <sup>a</sup>	TECNOLOGO
	SIG. GRASSI GAUDENZIO *	87	11/02/1974	IV	COLLABORATORE TECNICO E.R. (1 <sup>a</sup> posizione economica dal 01/07/2003)
	SIG.A FRANCHINI MARIANGELA	286	04/03/1985	VI	OPERATORE TECNICO
	SIG.A GRIONI IVANA	305	01/08/1985	VI	OPERATORE TECNICO (Part-time 25 ore sett. dal 01/12/2003 al 30/11/2006)
	SIG.A CONTE GIOVANNA	359	01/12/1989	VII	OPERATORE TECNICO
	SIG. ANDREANI LUIGI	381	01/03/1994	VIII	OPERATORE TECNICO

\* Sede di servizio: Laboratorio di Vercelli

## XV LEGISLATURA - DISEGNI DI LEGGE E RELAZIONI - DOCUMENTI

UNITA' ORGANICA SEZIONE DI BOLOGNA					
NOMINATIVO	MATRICOLA	DATA DI ASSUNZIONE	LIVELLO	PROFILO	
DR. CAZZOLA VALERIO *	290	04/03/1985	II / 4 <sup>^</sup>	PRIMO RICERCATORE	
D.SSA SOMMOVIGO ALESSANDRA	330	15/06/1987	II / 4 <sup>^</sup>	PRIMO RICERCATORE (Incarico di dirigenza dal 01/07/2004)	
D.SSA FRUSCIANTE ELISABETTA **	371	31/12/1990	III / 1 <sup>^</sup>	RICERCATORE	
SIG. MONTANARI MASSIMO	489	27/12/2001	III / 1 <sup>^</sup>	RICERCATORE (Riammesso in servizio in data 30/12/2002. Assente dal servizio dal 29/12/2001 al 29/12/2002)	
SIG.A MEZZINI FRANCESCA	68	02/05/1972	IV	COLLABORATORE TECNICO E.R.	
SIG. SERAFINI LUCIANO	94	07/07/1975	VI	OPERATORE TECNICO (1 <sup>^</sup> posizione economica dal 31/12/2001)	
SIG.A STALI CATERINA	338	19/10/1987	VI	OPERATORE TECNICO	
SIG.A LENZI SABRINA	368	31/12/1990	VII	OPERATORE TECNICO (Part-time 25 ore sett. dal 01/01/2004 al 31/12/2006)	
SIG.A TOMASICCHIO ROSA	488	24/12/2001	VIII	OPERATORE TECNICO	
SIG.A UNGARELLI ANNABERTA	531	01/07/2004	VIII	OPERATORE TECNICO (Part-time 25 ore sett. dal 01/07/2004)	
SIG. VELITTI MARCO	578	30/12/2005	VIII	OPERATORE TECNICO	

\* Incarico di dirigenza per la Sezione di Verona dal 01/07/2004

\*\* Distaccata temporaneamente presso la Sezione di Battipaglia dal 01/11/2005 al 31/07/2006

UNITA' ORGANICA SEZIONE DI VERONA					
NOMINATIVO	MATRICOLA	DATA DI ASSUNZIONE	LIVELLO	PROFILO	
DR. GIOLO MAURIZIO	361	31/12/1989	III / 4 <sup>^</sup>	RICERCATORE	
D.SSA ALBERTI ILARIA	548	01/01/2005	III / 1 <sup>^</sup>	RICERCATORE	
SIG. CESTARO OSCAR	69	02/05/1972	IV	COLLABORATORE TECNICO E.R. (1 <sup>^</sup> posizione economica dal 31/12/2001)	
SIG. RIGO RENATO	291	04/03/1985	V	COLLABORATORE TECNICO E.R.	
SIG.A BALDIN CRISTINA	370	31/12/1990	V	COLLABORATORE TECNICO E.R. (Part-time 20 ore sett. dal 01/09/2002 al 31/08/2008)	
SIG.A DALLA MONTA' ANTONELLA	482	01/12/2001	VI	COLLABORATORE TECNICO E.R.	
SIG. VISENTIN ENRICO	483	01/12/2001	VI	COLLABORATORE TECNICO E.R.	
SIG.A LEDRO BARBARA	373	01/04/1991	VII	OPERATORE TECNICO (Part-time 25 ore sett. dal 01/06/2004 al 31/05/2006)	
SIG.A GELMINI LORETTA	382	31/12/1994	VII	OPERATORE TECNICO	
SIG.A FIORINI LAURA	458	01/06/2001	VIII	OPERATORE TECNICO	

UNITA' ORGANICA SEZIONE DI BATTIPAGLIA					
NOMINATIVO	MATRICOLA	DATA DI ASSUNZIONE	LIVELLO	PROFILO	
DR. CERRATO DOMENICO	377	01/12/1991	II / 3 <sup>^</sup>	PRIMO RICERCATORE	
D.SSA SIGILLO LOREDANA	508	30/12/2002	III / 1 <sup>^</sup>	RICERCATORE	
SIG. BALISTRERI VITTORIO	82	01/05/1973	IV	COLLABORATORE TECNICO E.R. (1 <sup>^</sup> posizione economica dal 31/12/2001)	
SIG. BIANCHI MAURIZIO	84	16/07/1973	IV	COLLABORATORE TECNICO E.R. (Valorizzazione professionale dal 01/01/1996 - 1 <sup>^</sup> posizione economica dal 31/12/2001)	
SIG.A LA MANNA ANTONIETTA	104	01/07/1976	IV	COLLABORATORE TECNICO E.R.	
SIG. DE ANGELIS BERARDINO	379	01/11/1997	VI	COLLABORATORE TECNICO E.R.	
SIG. MONDILLO ANTONIO	427	01/09/1999	VI	COLLABORATORE TECNICO E.R.	
SIG.A TROTTA NIKITA	490	31/12/2001	VI	COLLABORATORE TECNICO E.R.	
SIG.A VILLANI ANNAMARIA	316	01/07/1986	VI	OPERATORE TECNICO	
SIG. DI BENEDETTO COSIMO	364	01/04/1990	VII	OPERATORE TECNICO	
SIG.A BARRA LILIANA	491	31/12/2001	VIII	OPERATORE TECNICO	
SIG. CONZA GENNARO	539	01/09/2004	VIII	OPERATORE TECNICO	
SIG. RUSSO LORENZO		01/01/1981	Area I Par. 173	OPERAIO AGRICOLO	

## XV LEGISLATURA - DISEGNI DI LEGGE E RELAZIONI - DOCUMENTI

UNITA' ORGANICA SEZIONE DI PALERMO				
NOMINATIVO	MATRICOLA	DATA DI ASSUNZIONE	LIVELLO	PROFILO
D.SSA MICELI CLAUDIA	444	01/10/2000	III / 2 <sup>a</sup>	RICERCATORE
DR. VACCARELLA MAURO	405	01/11/1997	III / 1 <sup>a</sup>	RICERCATORE
SIG. BONGIOVANNI LUIGI	32	02/05/1969	IV	COLLABORATORE TECNICO E.R. (1 <sup>a</sup> posizione economica dal 31/12/2001)
SIG. LO PRESTI MAURIZIO	263	01/03/1984	IV	COLLABORATORE TECNICO E.R.
SIG. BATTAGLIA VINCENZO	384	01/10/1995	VI	COLLABORATORE TECNICO E.R.
SIG.A CALANDRA GIOVANNA	397	01/07/1997	VIII	OPERATORE TECNICO
SIG.A PARISIO DOMINIQUE	431	01/01/2000	VIII	OPERATORE TECNICO
SIG. SANGIORGI ANTONINO		01/02/1998	Area 2 Par. 145	OPERAIO AGRICOLO

UNITA' ORGANICA LABORATORIO DI TAVAZZANO				
NOMINATIVO	MATRICOLA	DATA DI ASSUNZIONE	LIVELLO	PROFILO
D.SSA ZECCHINELLI RITA	285	04/03/1985	II / 4 <sup>a</sup>	PRIMO RICERCATORE (Incarico di dirigenza dal 01/07/2004)
D.SSA PERRI ELENA *	428	01/10/1999	II / 2 <sup>a</sup>	PRIMO RICERCATORE
DR. FERRARI FABIO VINCENZO	349	31/12/1988	III / 5 <sup>a</sup>	RICERCATORE
D.SSA DELOGU CHIARA	376	01/12/1991	III / 4 <sup>a</sup>	RICERCATORE
SIG. LEANDRI MARIO	46	01/08/1969	IV	COLLABORATORE TECNICO E.R. (1 <sup>a</sup> posizione economica dal 31/12/2001)
SIG.A ORSINI CESARINA	48	03/11/1969	IV	COLLABORATORE TECNICO E.R.
SIG.A BARBIERI GIOVANNA M.	56	19/10/1970	IV	COLLABORATORE TECNICO E.R.
SIG.A RESPIGHI GABRIELLA	71	19/06/1972	IV	COLLABORATORE TECNICO E.R.
SIG.A MAZZOLA PAOLA	326	01/02/1987	V	COLLABORATORE TECNICO E.R. (Part-time 22,5 ore sett. dal 01/09/2004 al 31/08/2007)
SIG. AMATO TOMASO	375	01/10/1991	VI	COLLABORATORE TECNICO E.R.
SIG.A FUSARI MARIA LAURA	462	01/06/2001	VI	COLLABORATORE TECNICO E.R.
SIG.A GAUDENZI SARA	463	01/06/2001	VI	COLLABORATORE TECNICO E.R. (Part-time 28 ore e 48 min. sett. dal 01/09/2005 al 31/08/2007)
SIG.A MALLOZZA ELISABETTA	324	12/01/1987	VI	OPERATORE TECNICO
SIG.A SPELTA ROSSELLA	369	31/12/1990	VI	OPERATORE TECNICO (Part-time 20 ore sett. dal 21/02/2005 al 20/02/2007)
SIG. RIVA FABIO	366	01/05/1990	VII	OPERATORE TECNICO
SIG.A CREMONA ROBERTA	432	01/04/2000	VIII	OPERATORE TECNICO
SIG.A FENOCCHI FRANCESCA	484	01/12/2001	VIII	OPERATORE TECNICO (Part-time 19 ore sett. dal 01/12/2001)
SIG.A ROSSI VALENTINA	23	01/09/1968	A	PORTIERA



***Prospetto dei rapporti di lavoro subordinato a tempo  
determinato e delle altre attività di collaborazione  
con le strutture dell' ENSE intercorsi nel 2005***

**Prestazioni di lavoro dipendente a tempo determinato rese nell'esercizio 2005****Oneri a carico dell'ENSE**

Nominativo	Qualificazione	Durata della prestazione	Tipologia del contratto
Merisio Giuseppe	Direttore Generale	Dal 1/8/99 al 30/9/06	Tempo pieno - d.lgs. 454/1999

**Personale comparto assunto per esigenze straordinarie**

Nominativo	Qualificazione	Durata della prestazione	Tipologia del contratto
Aiello Patrizia	Operatore Tecnico VIII livello	30 giorni (1/1/05 - 30/1/05)	Tempo pieno - Art. 6 legge 70/75 - CCNL 21-02-2002
Aquilante Rosanna	Operatore di amministrazione IX livello	90 giorni (2/5/05 - 30/7/05)	Part-time 15 ore settimanali - Art. 6 legge 70/75 - CCNL 21-02-2002
Carbone Giovanni	C.T.E.R. VI livello	90 giorni (1/9/05 - 29/11/05)	Tempo pieno - Art. 6 legge 70/75 - CCNL 21-02-2002
Dalmino Lucia Diana	Operatore di amministrazione IX livello	90 giorni (3/10/05 - 31/12/05)	Part-time 18 ore settimanali - Art. 6 legge 70/75 - CCNL 21-02-2002
Forini Anna Maria	Operatore Tecnico VIII livello	30 giorni (1/1/05 - 30/1/05)	Tempo pieno - Art. 6 legge 70/75 - CCNL 21-02-2002
Gesuele Giovanna	Operatore Tecnico VIII livello	90 giorni (11/7/05 - 8/10/05)	Tempo pieno - Art. 6 legge 70/75 - CCNL 21-02-2002
Grassi Gabriele	C.T.E.R. VI livello	61 giorni (1/9/05 - 31/10/05)	Tempo pieno - Art. 6 legge 70/75 - CCNL 21-02-2002
Guerra Carmela	Operatore Tecnico VIII livello	90 giorni (5/7/05 - 2/10/05)	Tempo pieno - Art. 6 legge 70/75 - CCNL 21-02-2002
Imperato Maria Rosaria	Operatore Tecnico VIII livello	90 giorni (1/7/05 - 28/9/05)	Tempo pieno - Art. 6 legge 70/75 - CCNL 21-02-2002
Pachera Marilena	Operatore Tecnico VIII livello	47 giorni (15/11/05 - 12/2/06)	Tempo pieno - Art. 6 legge 70/75 - CCNL 21-02-2002
Pagliuca Gerardo	Operatore Tecnico VIII livello	90 giorni (11/7/05 - 8/10/05)	Tempo pieno - Art. 6 legge 70/75 - CCNL 21-02-2002
Porra Barbara	C.T.E.R. VI livello	90 giorni (1/8/05 - 29/10/05)	Tempo pieno - Art. 6 legge 70/75 - CCNL 21-02-2002
Romano Renzo	Operatore Tecnico VIII livello	90 giorni (1/7/05 - 28/9/05)	Tempo pieno - Art. 6 legge 70/75 - CCNL 21-02-2002
Sacco Davide	C.T.E.R. VI livello	90 giorni (1/11/05 - 29/1/06)	Tempo pieno - Art. 6 legge 70/75 - CCNL 21-02-2002
Scognamiglio Paola	Operatore Tecnico VIII livello	90 giorni (1/4/05 - 29/6/05)	Tempo pieno - Art. 6 legge 70/75 - CCNL 21-02-2002
Tomasello Giuseppa	Operatore Tecnico VIII livello	30 giorni (1/1/05 - 30/1/05)	Tempo pieno - Art. 6 legge 70/75 - CCNL 21-02-2002

**Personale comparto assunto per specifici progetti**

Nominativo	Qualificazione	Durata della prestazione	Tipologia del contratto
Gualanduzzi Stefano	Ricercatore III livello	3 anni (1/7/05 - 30/6/08)	Tempo pieno - Art. 20 CCNL 21-02-2002

**Personale agricolo \***

Nominativo	Qualificazione	Durata della prestazione	Tipologia del contratto
Ferrari Nicola	Operaio Area 1 livello IV	180 gg. (dal 1/2/05 al 22/11/05)	100/180 giornate - Tempo pieno - C.P.L. 13-12-2004
Fortunato Rosa	Operaio Area 1 livello IV	140 gg. (dal 27/6/05 al 31/12/05)	100/180 giornate - Tempo pieno - C.P.L. 13-12-2004
Giordano Carla	Operaio Area 1 livello IV	180 gg. (dal 1/4/05 al 16/12/05)	100/180 giornate - Tempo pieno - C.P.L. 13-12-2004
Mastrangelo Giuseppe	Operaio Area 1 livello IV	1 gg. (6/6/05)	100/180 giornate - Tempo pieno - C.P.L. 13-12-2004
Molitierno Anna	Operaio Area 1 livello IV	180 gg. (dal 1/2/05 al 22/11/05)	100/180 giornate - Tempo pieno - C.P.L. 13-12-2004
Rinaldi Concetta	Operaio Area 1 livello IV	180 gg. (dal 1/2/05 al 23/11/05)	100/180 giornate - Tempo pieno - C.P.L. 13-12-2004
Siano Antonio	Operaio Area 1 livello IV	180 gg. (dal 1/2/05 al 30/11/05)	100/180 giornate - Tempo pieno - C.P.L. 13-12-2004
Truono Gerardo	Operaio Area 1 livello IV	180 gg. (dal 1/4/05 al 28/12/05)	100/180 giornate - Tempo pieno - C.P.L. 13-12-2004

Balestrieri Omar	Operaio Qualificato - Par. 160	179 gg. (dal 15/3/05 al 23/11/05)	100/180 giornate - Tempo pieno - C.P.L. 16-12-2003
Bezzi Luca	Operaio Qualificato - Par. 160	225 gg. (dal 15/2/05 al 30/11/05)	oltre 180 giornate - Tempo pieno - C.P.L. 16-12-2003
Cerolini Luigi	Operaio Specializzato - Par. 178	201 gg. (dal 15/2/05 al 21/11/05)	oltre 180 giornate - Tempo pieno - C.P.L. 16-12-2003
Frattini Matteo	Operaio Specializzato Super - Par. 187	221 gg. (dal 15/2/05 al 30/11/05)	oltre 180 giornate - Tempo pieno - C.P.L. 16-12-2003
Gavina Antonietta	Operaio Qualificato Super - Par. 169	232 gg. (dal 15/2/05 al 30/11/05)	oltre 180 giornate - Tempo pieno - C.P.L. 16-12-2003
Mugueta Moreno Nora	Operaio Qualificato - Par. 160	127 gg. (dal 16/5/05 al 15/12/05)	100/180 giornate - Tempo pieno - C.P.L. 16-12-2003
Picone Francesco	Operaio Specializzato - Par. 178	214 gg. (dal 15/2/05 al 30/11/05)	oltre 180 giornate - Tempo pieno - C.P.L. 16-12-2003
Re Domenica	Operaio Specializzato - Par. 178	173 gg. (dal 15/3/05 al 30/11/05)	oltre 180 giornate - Tempo pieno - C.P.L. 16-12-2003
Segalini Denis	Operaio Qualificato - Par. 160	158 gg. (dal 15/4/05 al 30/11/05)	100/180 giornate - Tempo pieno - C.P.L. 16-12-2003
Tamagni Carlo	Operaio Qualificato - Par. 160	91 gg. (dal 16/5/05 al 21/10/05)	100/180 giornate - Tempo pieno - C.P.L. 16-12-2003
Vicini Maria	Operaio Specializzato - Par. 178	212 gg. (dal 15/3/05 al 30/11/05)	oltre 180 giornate - Tempo pieno - C.P.L. 16-12-2003

**Oneri a carico di terzi****Personale comparto**

Nominativo	Qualificazione	Durata della prestazione	Tipologia del contratto	Progetto
Bilgini Vincenzo	Operatore Tecnico VIII livello	365 giorni (dal 1/8/04 al 31/12/06)	Tempo pieno - Convenzione art. 11 legge 68/99	Banca dati sementi biologiche
Urbino Nunzia	Operatore Tecnico VIII livello	365 giorni (dal 13/12/04 al 12/12/07)	Tempo pieno - Art. 15 CCNL 07-10-96 - CCNL 21-02-02	Banca dati sementi biologiche
Lupo Loredana	C.T.E.R. VI livello	90 giorni (dal 3/10/05 al 31/12/05)	Tempo pieno - Art. 15 CCNL 07-10-96 - CCNL 21-02-02	Ottimizzazione della produzione di sementi di qualità di specie cerealicole per l'agricoltura convenzionale e biologica

## XV LEGISLATURA - DISEGNI DI LEGGE E RELAZIONI - DOCUMENTI

Garavelloni Simone	C.T.E.R. VI livello	76 giorni (dal 17/10/05 al 16/5/06)	Tempo pieno - Art. 15 CCNL 07-10-96 - CCNL 21-02-02	Progetto quadro OGM in agricoltura
Losi Maria	Ricercatore III livello	365 giorni (dal 1/9/04 al 31/8/07)	Tempo pieno - Art. 20 CCNL 21-02-02	Progetto quadro OGM in agricoltura
Losi Vanna	Ricercatore III livello	365 giorni (dal 1/11/04 al 31/10/07)	Tempo pieno - Art. 20 CCNL 21-02-02	Progetto quadro OGM in agricoltura
Tamagni Carlo	C.T.E.R. VI livello	59 giorni (dal 3/11/05 al 26/6/06)	Tempo pieno - Art. 15 CCNL 07-10-96 - CCNL 21-02-02	Progetto quadro OGM in agricoltura
Venturini Andrea	C.T.E.R. VI livello	59 giorni (dal 3/11/05 al 26/6/06)	Tempo pieno - Art. 15 CCNL 07-10-96 - CCNL 21-02-02	Progetto quadro OGM in agricoltura
Villa Daniela	Ricercatore III livello	334 giorni (dal 1/2/05 al 31/1/08)	Tempo pieno - Art. 20 CCNL 21-02-02	Progetto quadro OGM in agricoltura

## Collaborazioni coordinate e continuative

Nominativo	Incarico	Durata della prestazione	Data contratto
Arioli Alessandra	Analisi e prove di laboratorio ai fini della certificazione	dal 1/1/2005 al 31/12/2005	22/11/2004
Barbieri Giovanni	Attività di ispezione ufficiale in campo e controllo della selezione meccanica ai fini della certificazione	dal 5/1/2005 al 31/12/2005	05/01/2005
Bonetti Roberta	Analisi e prove di laboratorio ai fini della certificazione	dal 1/1/2005 al 31/12/2005	22/11/2004
Cassinetti Luca	Analisi e prove di laboratorio ai fini della certificazione	dal 1/3/2005 al 31/12/2005	16/02/2005
Enea Nicolò	Analisi e prove di laboratorio ai fini della certificazione	dal 1/1/2005 al 31/12/2005	22/11/2004
Albunia Anna	Analisi fitopatologiche su campioni di lattuga, pomodoro, fagiolo e patata ai fini dell'iscrizione al Registro	dal 2/11/2004 al 28/2/2005 dal 18/4/2005 al 17/4/2006	27/10/2004 14/04/2005
Oliviero Anna	Rilievi parcellari per la caratterizzazione morfofisiologica di varietà ortive ai fini dell'iscrizione al Registro	dal 18/4/2005 al 17/4/2006	14/04/2005
Scognamiglio Daniela	Analisi fitopatologiche su campioni di lattuga, pomodoro, fagiolo e patata ai fini dell'iscrizione al Registro	dal 2/11/2004 al 28/2/2005 dal 18/4/2005 al 17/4/2006	27/10/2004 14/04/2005
Seminari Silvia	Analisi elettroforetiche ai fini dell'iscrizione al Registro	dal 3/1/2005 al 2/1/2006	28/12/2004
Astrua Testori Elena	Direzione rivista "Sementi elette"	dal 1/1/2005 al 30/6/2005	21/12/2004
Roncarolo Gianfranco	Analisi campioni di grano duro e riso ai fini del premio ai produttori	dal 1/7/2005 al 31/08/2005 dal 1/11/2005 al 31/12/2005	01/07/2005

## Assegni di ricerca conferiti ai sensi dell'art. 51 della legge 449/1997

Nominativo	Oggetto della formazione	Durata dell'attività formativa	Data contratto
Bonora Rita	Attività riguardante l'individuazione e la formazione di una base di dati per l'elaborazione e l'archiviazione sistematica di risultati morfologici, biochimici e agronomici delle varietà ai fini della iscrizione al Registro	dal 1/3/2005 al 28/2/2006	07/02/2005
Campanella Vito	Attività diagnostica ai fini della determinazione precoce mediante metodica sierologica di fitopatologie su materiale di propagazione vegetale	dal 31/12/2003 al 31/12/2007	17/12/2003 09/12/2004
Dal Prà Mauro	Attività riguardante l'approfondimento diagnostico, con l'utilizzo di metodiche molecolari, delle problematiche patologiche indotte dagli agenti responsabili delle fusariosi su colture di cereali a paglia	dal 1/11/2005 al 31/10/2006	26/10/2005
Faina Marco	Attività riguardante lo sviluppo delle metodologie per la determinazione delle collezioni di riferimento delle varietà necessarie per l'accertamento della differenziabilità delle varietà candidate all'iscrizione al Registro	dal 1/9/2004 al 31/8/2008	21/07/2004 04/08/2005
Iuorio Tina	Attività riguardante la messa a punto dei protocolli d'ibridazione molecolare su membrana per la diagnosi delle virosi su pomodoro e lattuga	dal 1/9/2005 al 31/8/2006	26/07/2005
Sella Luca	Attività riguardante l'approfondimento diagnostico, con l'utilizzo di metodiche molecolari, delle problematiche patologiche indotte dagli agenti responsabili delle fusariosi su colture di cereali a paglia	dal 1/3/2005 al 31/8/2005	21/02/2005
Senatore Mauro	Attività riguardante la messa a punto dei protocolli di PCR per la diagnosi delle principali batteriosi di specie ortive	dal 1/1/2005 al 18/3/2005	22/11/2004
Vessia Alessandra	Attività riguardante la messa a punto dei protocolli d'ibridazione molecolare su membrana per la diagnosi delle virosi su pomodoro e lattuga	dal 1/12/2004 al 31/5/2005	22/11/2004
Vibio Monica	Attività riguardante l'approfondimento diagnostico, con l'utilizzo di metodiche molecolari, delle conoscenze di patogeni fungini trasmissibili per seme su colture di alcune specie ortive	dal 1/3/2005 al 28/2/2006	21/02/2005
Villa Daniela	Attività diagnostica ai fini della determinazione qualitativa e quantitativa di materiale sementiero geneticamente modificato, accidentalmente presente in lotti convenzionali	dal 26/1/2004 al 25/1/2005	18/12/2003

\* Le giornate di lavoro e i relativi contratti degli operai agricoli sono commisurate sulla base di 6 giorni lavorativi





***Prospetto delle ditte e delle cooperative assoggettate  
a procedure concorsuali***

## DITTE ASSOGGETTATE A PROCEDURE CONCORDSUALI AL 31 DICEMBRE 2005

ELENCO DITTE SOGGETTE A PROCEDURE CONCORDSUALI	TIPOLOGIA PROCEDURA	STATO DELLA PROCEDURA	CREDITO
AZIENDA SICHETTI DI POLLUTRI MARINETTA	Fallimento	credito ammesso alla procedura con nota del 27.11.2003	1.121,13
BATTISTINI SEMENTI DI BATTISTINI EDOARDO & C. SNC	Fallimento	credito ammesso alla procedura con nota del 14.7.2003	4.543,92
CEREALSEMENTI TOSCANA SRL	Concordato preventivo	comunicazione ai creditori del 20.4.2001	1.668,04
CINNANTE F.LLI	Fallimento	credito ammesso alla procedura con nota del 24.3.2004	326,10
CONSORZIO AGRARIO DI VERCELLI SOC. COOP. A R.L.	Liquidazione coatta amm.va	credito ammesso alla procedura con nota del 22.11.1996	333,14
COOP. AGRICOLA AGRIFARM SOC. COOP. A RL	Liquidazione coatta amm.va	istanza di ammissione al passivo del 16.9.2004	4.809,29
COOPERATIVA AGRICOLA COLTIVATORI ALTA MAREMMA	Liquidazione coatta amm.va	credito ammesso al passivo con nota del 6.9.2004	2.172,71
COOPERATIVA CERASA A R.L.	Fallimento	istanza di ammissione al passivo del 3.3.2003	8.098,65
COOPERATIVA NUOVA EUROPA 2000 A R.L.	Fallimento	istanza di ammissione al passivo del 23.10.2003	350,40
FOGLIA ENRICO	Fallimento	istanza di ammissione al passivo del 22 aprile 2004	1.997,26
INTERAGRO SRL	Fallimento	credito ammesso al passivo con nota del 20 gennaio 2005	252,55
SOC. COOP. CO.GR.I.N. A R.L.	Fallimento	istanza di ammissione al passivo del 14.12.2000	7.696,60
TRIVELLATO SEEDS SRL	Fallimento	credito ammesso alla procedura con nota del 27.1.2004	584,16
VERSEME SRL	Fallimento	credito ammesso alla procedura con nota del 23.5.2005	1.525,70
<b>TOTALE</b>			<b>35.479,65</b>



