

**Doc. XV
n. 113**

RELAZIONE DELLA CORTE DEI CONTI

AL PARLAMENTO

**sulla gestione finanziaria degli Enti sottoposti a controllo
in applicazione della legge 21 marzo 1958, n. 259**

**ISTITUTO NAZIONALE DI RICERCA PER GLI
ALIMENTI E LA NUTRIZIONE
(INRAN)**

(Esercizio 2005)

—————
Comunicata alla Presidenza il 24 maggio 2007
—————

INDICE

Determinazione della Corte dei Conti n. 29/2007 dell'11 maggio 2007	Pag.	5
Relazione sul risultato del controllo eseguito sulla gestione finanziaria dell'Istituto nazionale di ricerca per gli alimenti e la nutrizione (INRAN) per l'esercizio 2005.	»	7
DOCUMENTI ALLEGATI:		
<i>Esercizio 2005:</i>		
Relazione del Presidente	»	53
Relazione del Collegio dei Revisori	»	73
Bilancio consuntivo	»	81

Determinazione n. 29/2007

LA CORTE DEI CONTI

IN SEZIONE DEL CONTROLLO SUGLI ENTI

nell'adunanza dell'11 maggio 2006

visto il testo unico delle leggi sulla Corte dei conti approvato con regio decreto 12 luglio 1934, n. 1214;

vista la legge 21 marzo 1958, n. 259;

visto il decreto del Presidente della Repubblica in data 13 giugno 1964, con il quale l'Istituto nazionale di ricerca per gli alimenti e la nutrizione (INRAN) è stato sottoposto al controllo della Corte dei conti;

visto il conto consuntivo dell'Ente suddetto, relativo all'esercizio finanziario 2005, nonché le annesse relazioni del Presidente e del Collegio dei Revisori, trasmessi alla Corte in adempimento dell'articolo 4 della citata legge n. 259 del 1958;

esaminati gli atti;

udito il relatore, Consigliere Ruggero Antonietti e, sulla sua proposta, discussa e deliberata la relazione con la quale la Corte, in base agli atti ed agli elementi acquisiti, riferisce alle Presidenze delle due Camere del Parlamento il risultato del controllo eseguito sulla gestione finanziaria dell'Istituto nazionale di ricerca per gli alimenti e la nutrizione (INRAN) per l'esercizio 2005;

ritenuto che, assolto così ogni prescritto incumbente, possa, a norma dell'articolo 7 della citata legge n. 259 del 1958, darsi corso alla comunicazione alle dette Presidenze, oltre che del conto consuntivo – corredato delle relazioni degli organi amministrativi e di revisione – della relazione come innanzi deliberata, che alla presente si unisce perché ne faccia parte integrante;

P. Q. M.

comunica, a norma dell'articolo 7 della legge n. 259 del 1958, alle Presidenze delle due Camere del Parlamento, insieme con il conto consuntivo per l'esercizio 2005 – corredato delle relazioni degli organi amministrativi e di revisione – dell'Istituto nazionale di ricerca per gli alimenti e la nutrizione (INRAN) l'unita relazione con la quale la Corte riferisce il risultato del controllo eseguito sulla gestione finanziaria dell'Ente stesso.

L'ESTENSORE

f.to Ruggero Antonietti

IL PRESIDENTE

f.to Mario Alemanno

RELAZIONE SUL RISULTATO DEL CONTROLLO ESEGUITO SULLA GESTIONE FINANZIARIA DELL'ISTITUTO NAZIONALE DI RICERCA PER GLI ALIMENTI E LA NUTRIZIONE (INRAN), DELL'ESERCIZIO 2005

SOMMARIO

1. Premessa. – 2. Quadro normativo e funzioni istituzionali. – 3. Organi istituzionali. – 4. Personale. – 5. Assetto amministrativo ed organi di controllo interno. – 6. Attività istituzionale. – 7. Gestione finanziaria. – 8. Considerazioni conclusive.

1 - Premessa

Con la presente relazione la Corte riferisce, a norma degli articoli 7 e 12 della legge 21 marzo 1958, n. 259, sul risultato del controllo eseguito sulla gestione dell'Istituto Nazionale di Ricerca per gli Alimenti e la Nutrizione – I.N.R.A.N. (già Istituto Nazionale della Nutrizione – INN), ente di diritto pubblico soggetto alla vigilanza del Ministero delle Politiche Agricole e Forestali, relativa all'esercizio 2005¹, e sugli eventi più significativi verificatisi fino a data odierna.

¹ Per la relazione precedente, esercizio 2004, c.f.r Atti Parlamentari, XV legislatura, Doc. xv , n.2.

2 - Quadro normativo e funzioni istituzionali

Nei precedenti referti sono state delineate le fasi che hanno caratterizzato nel corso degli anni l'organizzazione e le funzioni dell'Istituto Nazionale della Nutrizione (INN) fino alla riforma recata dal decreto legislativo 29 ottobre 1999, n. 454.

Oltre alla denominazione, con il citato decreto legislativo sono stati modificati l'ordinamento, i compiti e le funzioni, rendendoli più aderenti alle nuove esigenze della società per quanto riguarda l'informazione e la tutela dei cittadini nel settore degli alimenti e della nutrizione, anche in vista degli obiettivi da perseguire in ambito comunitario.

La funzione principale rimane la tradizionale ricerca nel settore degli **alimenti** e della nutrizione, in collaborazione con università e altre istituzioni scientifiche nazionali, comunitarie ed internazionali, allargata ai profili di informazione e promozione nel campo alimentare e nutrizionale, con finalità di tutela del consumatore e del miglioramento qualitativo delle produzioni alimentari.

In particolare, l'Ente promuove e sviluppa attività di ricerca sulla qualità degli alimenti, finalizzata alla certificazione, etichettatura nutrizionale e valorizzazione della specificità dei prodotti nazionali, nonché allo sviluppo di applicazioni biotecnologiche nel settore alimentare. Per quanto riguarda, in particolare, l'attività di ricerca sulla sicurezza degli alimenti, l'Ente opera in collaborazione con l'Istituto Superiore di Sanità. Promuove, inoltre, l'educazione nutrizionale ed alimentare, anche mediante la preparazione e diffusione periodica di linee guida, di raccomandazioni nutrizionali e di tabelle di composizione degli alimenti. Sotto il profilo operativo – oltre all'introduzione di un piano triennale di attività, coerente con gli obiettivi del programma nazionale della ricerca – è stata aggiunta l'autorizzazione ad eseguire, a pagamento, studi, ricerche e consulenze anche per conto di altri soggetti (in origine limitati soltanto a favore dell'allora Ministero dell'Agricoltura), pubblici o privati (art. 15 lett. e del decreto legislativo n.454 del 1999).

Nel corso del 2005 l'INRAN, nel generale contesto degli enti pubblici, ha continuato ad affermarsi come istituzione pubblica di ricerca, informazione e promozione nel campo degli alimenti e della nutrizione, ai fini della tutela del consumatore e del miglioramento qualitativo della produzione agroalimentare del nostro Paese.

L'art. 14 della legge 6 luglio 2002, n. 137, ha previsto l'istituzione del Consiglio scientifico, quale nuovo organo dell'Ente.

Con i decreti ministeriali del 21 maggio e del 14 ottobre 2004 sono stati approvati, rispettivamente, il nuovo statuto ed il conseguente regolamento di organizzazione e funzionamento dell'I.N.R.A.N.

E' in via di approvazione da parte del Consiglio di amministrazione il testo del nuovo regolamento di amministrazione e contabilità, che tiene conto dei principi affermati, in materia di bilancio, dalla legge 3 aprile 1997, n. 94 e dal regolamento approvato con il D.P.R. 27 febbraio 2003, n.97, e delle successive disposizioni in materia.

3 – Organi istituzionali

3.1 Nomina e composizione

In base alla disciplina contenuta nel citato decreto legislativo n. 454 del 1999, come modificata dalla legge 6 luglio 2002 n. 137, sono organi dell'INRAN, tutti di durata quadriennale: a) il Presidente; b) il Consiglio di amministrazione; c) il Consiglio scientifico; d) il Collegio dei revisori dei conti.

A) Il Presidente

Il Presidente, che ha la rappresentanza legale dell'Istituto, è nominato con decreto del Presidente del Consiglio dei Ministri, "tra personalità di alta qualificazione scientifica nelle discipline oggetto dell'attività di ricerca" (art.14 dec.legs.454/99, come modificato dall'art.14 della legge n.137/2002), secondo le modalità previste dall'art. 6 del decreto legislativo 5 giugno 1998 n. 204.

Il Presidente, nominato con il D.P.C.M. 18 ottobre 2002, ha assunto le proprie funzioni in data 23 settembre 2003 ed è cessato, in seguito a formali dimissioni, dal 15 gennaio 2007.

Con il D.M. n. 983 del 16 gennaio 2007 è stato nominato il Commissario straordinario dell'I.N.R.A.N. <<fino alla ricostituzione degli organi di amministrazione>> dell'Ente stesso.

B) Il Consiglio di amministrazione

Ai sensi dell'art. 14 del decreto legislativo n.454 del 1999, il Consiglio di amministrazione è composto dal Presidente dell'Istituto e da quattro membri, nominati con decreto del Ministro delle politiche agricole e forestali, di cui due designati dalla Conferenza permanente per i rapporti tra lo Stato, le regioni e le province autonome di Trento e di Bolzano.

Il Consiglio delibera sulle attività di ricerca, sul funzionamento dell'Istituto, sulle modifiche statutarie, sui regolamenti concernenti l'organizzazione, il personale e la gestione finanziaria e contabile, ed esercita tutte le altre competenze non riservate da disposizioni di legge, statutarie o regolamentari ad altri organi dell'Istituto stesso.

I componenti del Consiglio di amministrazione, ad esclusione del Presidente, sono stati nominati con il decreto del Ministro delle politiche agricole e forestali del

14 luglio 2003 e sono rimasti in carica fino alla nomina del Commissario straordinario.

Nel corso dell'anno 2005 il Consiglio di amministrazione ha tenuto 9 riunioni.

C) Il Consiglio scientifico

Il Consiglio scientifico, previsto dall'articolo 14, comma 3-bis, del decreto legislativo 29 ottobre 1999, n.454, inserito dall'articolo 14, comma 1, della legge n. 137 del 2002, è composto dal Presidente dell'Istituto e da due membri nominati dal Ministro delle politiche agricole e forestali, di cui uno designato dalla Conferenza permanente per i rapporti tra lo Stato, le regioni e le province autonome di Trento e Bolzano. Ai sensi della stessa disposizione, il Consiglio scientifico *<è l'organo di indirizzo, di coordinamento e controllo delle attività di ricerca degli istituti>*.

I componenti dell'attuale Consiglio scientifico, escluso il Presidente, sono stati nominati con i decreti del Ministro delle politiche agricole e forestali n.836 del 14 luglio 2003 e n. 858 del 3 marzo 2004. L'Organo si è insediato il 19 marzo 2004 ed ha potuto iniziare la sua attività dopo l'approvazione, avvenuta nel mese di ottobre 2004, del Regolamento di organizzazione e di funzionamento, che, insieme allo statuto, ne definisce i compiti e le funzioni.

Il Consiglio Scientifico, al quale la legge attribuisce importanti compiti nell'ambito dell'attività di ricerca svolta dall'Ente, nel corso del 2005 si è riunito una sola volta per redigere il Consuntivo dell'Attività Scientifica dell'anno 2004.

Va al riguardo rilevato che l'effettiva e proficua utilizzazione di tale organo, oltre che favorire l'attività di ricerca dell'Ente, configura l'adempimento di un precipuo dovere per la migliore tutela del pubblico interesse.

D) Il Collegio dei revisori dei conti

Il Collegio dei revisori dei conti è composto da tre revisori effettivi e due supplenti, nominati con decreto del Ministro delle politiche agricole e forestali. Un revisore effettivo ed uno supplente sono designati dal Ministro dell'economia e delle finanze. Il revisore effettivo designato dal Ministro dell'economia assume le funzioni di Presidente del Collegio. Tutti i componenti del Collegio devono essere iscritti al registro di cui all'articolo 1 del decreto legislativo n.88 del 1992.

I componenti dell'attuale Collegio dei revisori dei conti sono stati nominati con il decreto del 14 luglio 2003.

Nel corso dell'anno 2005, il Collegio dei revisori dei conti ha tenuto 8 riunioni.

3.2 Compensi spettanti

I compensi spettanti ai componenti degli organi di governo dell'Istituto sono determinati, come dispone l'art. 14, comma 5, del citato decreto legislativo n.454 del 1999, con decreto del Ministro vigilante, di concerto con il Ministro dell'economia e delle finanze. I compensi dei membri del Consiglio scientifico, escluso il Presidente, sono determinati, ai sensi dell'articolo 7, comma 1, lettera i), dello statuto, con delibera del Consiglio di amministrazione sottoposta all'approvazione dei Ministeri vigilanti.

Con il decreto del Ministro delle politiche agricole e forestali del 23 luglio 2004, emanato di concerto con il Ministro dell'economia e delle finanze, sono stati rideterminati i compensi spettanti ai componenti degli organi istituzionali dell'Istituto Nazionale di Ricerca per gli Alimenti e la Nutrizione.

In base a tale provvedimento, al Presidente dell'Istituto spetta un compenso annuo lordo di euro 60.258,00. A ciascun componente del Consiglio di amministrazione spetta un compenso annuo lordo di euro 12.051,00.

Al Presidente del Collegio dei revisori dei conti spetta un compenso annuo lordo di euro 9.642,00. A ciascun componente effettivo del Collegio spetta un compenso annuo lordo di euro 8.034,00. A ciascun componente supplente spetta un compenso annuo lordo di euro 1.500,00.

Oltre ai menzionati compensi annui, lo stesso provvedimento prevede la corresponsione di un gettone di presenza, pari ad euro 103,00, per la partecipazione alle sedute del Consiglio di amministrazione, con il divieto di cumulo per più sedute nella stessa giornata.

Con deliberazione del Consiglio di amministrazione, assunta nella seduta del 28 settembre 2004, approvata dalle Amministrazioni vigilanti, come emerge dalla nota n. 92.175, in data 12 gennaio 2005, del Ministero per le politiche agricole e

forestali, è stato stabilito il compenso annuo lordo spettante ai componenti del Consiglio Scientifico, escluso il Presidente, nelle misura di euro 5.164,60.

Tutti i menzionati compensi sono stati ridotti del 10%, a decorrere dal 1° gennaio 2006, ai sensi dell'articolo 1, comma 58, della legge n. 266 del 2005.

Nel prospetto che segue sono indicati i compensi corrisposti agli organi di amministrazione e controllo dell'INRAN per l'esercizio 2005.

Compensi ed indennità del Presidente	euro 73.982,98
Compensi ai comp.il Consiglio di amm.	" 48.116,02
Compensi ai comp. Il Collegio dei rev.ri	" 29.613,92
Gettoni di presenza	" 10.353,25
Ind. missione Organi dell'Ente	" 8.662,50
Compensi ai comp. del Consiglio Scient.	" 18.422,60
Totale	euro 189.061,27

L'importo complessivo delle competenze corrisposte agli organi di amministrazione e controllo non coincide con l'importo della spesa impegnata a tal fine e risultante dal rendiconto finanziario. Infatti l'importo complessivo della Catg.1, intestata ad "Uscite per gli organi dell'Ente", del Titolo I, ammonta ad euro 335.385,12. La differenza è data dalla voce "spesa per la Presidenza", nella quale, oltre alla spesa per l'indennità del Presidente, è stata iscritta anche la spesa per la segreteria tecnica, prevista dall'articolo 6 del Regolamento di Organizzazione e funzionamento dell'Ente. In base a tale disposizione la Segreteria tecnica è composta dal personale dell'Ente o di altre Amministrazioni in posizione di comando e da personale estraneo all'Ente nel numero massimo di tre unità. Di conseguenza, la spesa per la "Presidenza" è costituita, oltre che dall'indennità spettante al Presidente, dai compensi spettanti al personale estraneo all'Ente e da eventuali rimborsi operati a favore delle Amministrazioni di appartenenza del personale comandato addetto a tale servizio.

Al riguardo, questa Corte, anche per garantire una migliore trasparenza della gestione finanziaria, ritiene che la spesa per il funzionamento di un particolare servizio o per il conferimento di particolari incarichi professionali non possa essere oggettivamente confusa con quella destinata al pagamento dei compensi spettanti

agli organi di amministrazione e di controllo, indipendentemente dal modello organizzativo previsto dal regolamento. E' principio generale, desumibile sia dall'ordinamento della pubblica amministrazione in generale che dalla specifica disciplina sui bilanci d'esercizio delle società per azioni, che il costo effettivamente sostenuto per gli organi di governo dell'Ente o della società debba essere evidenziato negli elaborati costituenti il rendiconto finanziario o in un apposito prospetto inserito nei documenti contabili.

Di conseguenza, ove si intenda mantenere la spesa per la segreteria tecnica nella stessa categoria in cui è iscritta quella per i compensi degli Organi di governo e di controllo dell'Ente, occorre inserire una specifica sottovoce, onde rendere evidente l'entità dei compensi spettanti ai singoli organi.

4 - Personale

4.1 Direttore generale

L'art. 14, comma 6, del decreto legislativo n. 454 del 1999, disciplina il procedimento di nomina, la posizione giuridica ed economica del Direttore generale dell'Istituto. Il Direttore generale è nominato dal Consiglio di amministrazione, su proposta del Presidente, tra esperti di elevata qualificazione professionale in campo scientifico, amministrativo o aziendale. Il suo rapporto di lavoro è regolato con contratto di diritto privato. Il compenso, ai sensi del nuovo statuto (art. 8, comma 5) è determinato con decreto del Ministro delle politiche agricole e forestali, di concerto con il Ministro dell'economia e delle finanze.

Con delibera del 26 giugno 2002, il Consiglio di amministrazione ha proceduto alla nomina del Direttore generale, con il compenso lordo pari ad euro 116.103,04, ivi compresa la XIII mensilità. Successivamente, con la deliberazione del Commissario straordinario n.221, in data 8 maggio 2003, il trattamento economico del Direttore generale è stato rideterminato, sulla base di quello previsto dal CCNL del personale dirigente Area 1, secondo la seguente composizione:

a) stipendio tabellare	euro 46.259,05
b) retribuzione di posizione parte fissa	euro 23.342,35
c) retribuzione di posizione parte variabile	euro 49.573,56
d) retribuzione di risultato non inferiore a	euro 30.000,00
Totale annuo lordo	euro 149.254,95

In seguito alle dimissioni presentate dal Direttore generale nominato nel 2002, il Consiglio di amministrazione, con delibera n. 16 del 21 settembre 2005, ha nominato il nuovo Direttore generale con decorrenza dal 1° ottobre dello stesso anno.

4.2 Personale delle qualifiche inferiori

Il personale in servizio al 31 dicembre 2005 ammontava a 111 unità, a fronte delle 153 unità previste dalla pianta organica approvata nel 2004 unitamente al regolamento di organizzazione e funzionamento.

Il blocco delle assunzioni del personale a tempo indeterminato, previsto dalle vigenti disposizioni in materia, ha impedito il normale processo di sostituzione del personale cessato per limiti di età. Inoltre, in applicazione della norma di cui all'articolo 1, comma 93, della legge 30 dicembre 2004, n.311, concernente l'obbligo per le Amministrazioni e gli enti pubblici di ridurre gli organici del personale, l'Ente, con deliberazione del Consiglio di amministrazione n. 7 del 26 aprile 2005, ha adottato una nuova pianta organica del proprio personale, debitamente approvata dalle Autorità di vigilanza, riducendo il proprio organico da 164 a 153 unità.

Nel prospetto che segue sono indicate la nuova dotazione organica, vigente al 31 gennaio 2005, e le unità di personale in servizio alla stessa data.

**Personale dell'Istituto Nazionale di Ricerca per gli Alimenti e la
Nutrizione al 31/12/2005**

Livello Prof.	Profilo	Dotazione Organica	Personale in servizio	Posti vacanti	Personale a contratto art. 18 Reg. Ente	Personale a contratto a tempo determinato art. 20 CCNL 21/2/02	Assegni di ricerca
I	Dirig. Ricerca	5	1	4			
	Dirig. Tecnologo	1	-----	1			
II	Primo Ricercatore	15	14	1			
	Primo Tecnologo	2	2	-----			
	Dirigente Amministrativo	2	1	1	1 *		
III	Ricercatore	23	14	9		26	10
	Tecnologo	9	6	3		4	
IV	Collab. Tecn. E.R.	10	15	- 5			
	Funz. di Amm.ne	5	7	- 2			
V	Collab. Tecn. E.R.	14	9	5			
	Funz. di Amm.ne	2	-----	2			
	Coll. di Amm.ne	3	4	- 1			
VI	Collab. Tecn. E.R.	14	3	11		16	
	Operat. Tecnico	4	4	-----			
	Coll. di Amm.ne	5	3	2			
VII	Operat. Tecnico	6	7	- 1			
	Operat. di Amm.	5	4	1			
	Coll. di Amm.ne	4	5	- 1			
VIII	Aus. Tecn.	2	-----	2			
	Operat. Tecnico	8	5	3			
	Operat. Di Amm.	7	6	1			
IX	Aus. Tecn.	3	-----	3			
	Operat. Di Amm.	4	1	3			
	Aus. di Amm.ne	-----		-----			
		153	111	42	1	46	10

N.B.: Alla realizzazione dell'attività nel 2005 hanno collaborato, oltre al personale dell'Ente, ricercatori e tecnici di Università e di altre Istituzioni di ricerca nazionali ed estere, nonché borsisti, laureandi, specializzandi, tirocinanti, etc.

* Dirigente con contratto a tempo determinato ai sensi dell'art. 18 del Regolamento di organizzazione e funzionamento dell'Ente.

E' proseguita, anche durante l'anno in riferimento, l'utilizzazione di personale con contratto a tempo determinato², la cui spesa (esclusi gli oneri riflessi), è stata di 2.206 migliaia di euro, con un aumento, rispetto all'anno precedente (2.050 migliaia di euro), di 156 migliaia di euro. Tale spesa comprende anche quella per i contratti di collaborazione coordinata e continuativa, che hanno coinvolto, durante l'anno 2005, n. 30 collaboratori.

La spesa per i ricercatori in posizione di assegnista o dottorato di ricerca è stata di euro 228.704, che risulta superiore a quella sostenuta, per la stessa categoria, nell'anno precedente (160 migliaia di euro). Va al riguardo precisato che i costi di tale personale gravano in massima parte sui finanziamenti per specifici programmi di attività. Infatti, i piani finanziari dei progetti di ricerca prevedono espressamente la copertura dei costi del personale impiegato.

A tale riguardo, giova far presente che la norma di cui al comma 68 dell'articolo 3 della legge 24 dicembre 2003, n. 350 (finanziaria del 2004), derogando alle precedenti disposizioni contenute nello stesso articolo in ordine ai limiti posti alle assunzioni di personale presso le pubbliche amministrazioni, fa salve, per gli enti di ricerca <<le assunzioni a tempo determinato e la stipula di contratti di collaborazione coordinata e continuativa per l'attuazione di progetti di ricerca, i cui oneri non risultino a carico dei bilanci di funzionamento>>. Analoga deroga è prevista per l'esercizio 2005 dall'articolo 1, comma 122, della legge n.311 del 2004 e per l'esercizio 2006 dall'articolo 1, comma 188, della legge n.266 del 2005.

In ordine alla procedura di selezione e di reclutamento del personale cui conferire l'incarico temporaneo, va evidenziato che il Consiglio di amministrazione, con delibera n. 30 del 29 ottobre 2004, ha approvato il "Disciplinare" per le modalità e le procedure da seguire per la scelta delle risorse umane di cui sopra. E'

² Il numero degli assunti con contratto a t.d. non può superare il 10% dei posti previsti in organico, salvo che non siano impegnati in progetti di ricerca commissionati da enti esteri o organismi internazionali, come nel caso di specie (cfr. note b), c) e d) del seguente prospetto). Il conferimento di assegni di ricerca è previsto dall'art. 51,c.6, della legge (finanziaria) n.449/1997 a favore di ricercatori già qualificati (dottori o dottorandi con esperienza di ricerca post-laurea almeno triennale) ed avviene mediante bandi di concorso per specifiche attività. Il rapporto con l'Istituto prevede che essi operino sotto la direzione del responsabile scientifico del settore di ricerca.

stata inoltre costituita, con delibera presidenziale n. 102 del 30 ottobre 2003, un'apposita <<Commissione di esperti per la valutazione comparativa dei soggetti inseriti nella banca dati dell'Istituto al fine del conferimento di incarichi temporanei di collaborazione.. >>.

Va infine rilevato che la spesa per questi incarichi, come risulta anche dalla relazione amministrativa al bilancio, grava sui fondi vincolati alla realizzazione di specifici progetti.

4.4 Oneri per il personale

Nella tabella che segue sono esposti gli oneri del personale sostenuti dall'Ente nel corso dell'anno 2005, posti a confronto con quelli dell'anno precedente.

	2004	2005
Fondo per i rinnovi contrattuali	57.250	68.145
Stipendi ed altri assegni fissi	3.066.634	3.038.444
Indennità di rischio	3.853	2.781
Fondo di miglioramento dell'efficienza	566.430	579.869
Missioni all'interno	20.554	34.389
Missioni all'estero	77.231	61.250
Contributi previdenziali ed assistenziali	1.140.618	1.260.360
INAIL	29.495	33.155
Iniziative ed interventi per il benessere del personale (a)	223.000	217.650
Stipendi per il personale a contratto a tempo indet. (Personale di custodia e portineria)	17.473	12.302
Indennità art. 22 DPR 171/91	26.081	25.313
Arretrati stipendiali	1.785	165.424
Stipendi per contratti a tempo det. e collab. coord. Cont.	2.050.641	2.206.858
Dottorati di ricerca e assegni di ricerca	160.248	228.704
IRAP	467.259	488.718
Indennità previste dal CCNL marzo 1998 e febbraio 2002	93.913	151.513
TOTALE CAT. II	7.934.465	8.574.875
ACCANTONAMENTO TFR – polizza INA	250.000	215.670
TOTALE GENERALE	8.184.465	8.790.545

(a) La voce comprende la spesa per il benessere, la spesa per aggiornamento professionale e quella per servizio mensa.

Per quanto attiene all'accantonamento per il T.F.R., va rilevato che l'importo indicato nel prospetto è quello pagato annualmente all'INA per la copertura assicurativa della stessa indennità. Inoltre, in capitoli separati della parte in conto capitale è iscritta la spesa per il pagamento dell'indennità di anzianità, o TFR, a favore del personale cessato nel corso dell'anno. Quest'ultima spesa ammonta complessivamente ad euro 42.208,03 e sarà rimborsata, come risulta dalla relazione al conto consuntivo, da parte dell'INA. Di regola, salve situazioni pregresse per le quali manca la copertura assicurativa, l'Ente provvede ad anticipare l'indennità spettante all'interessato, a titolo di TFR, per poi ottenerne la restituzione da parte dell'INA.

5– Assetto amministrativo ed Organi di controllo interni

5.1 Ripartizione delle funzioni istituzionali

Per gli enti appartenenti al settore della ricerca, l'art. 14, comma 6, del decreto legislativo n. 454 del 1999 prevede la ripartizione tra le funzioni di indirizzo e controllo, intestate agli organi di governo dell'Ente, e l'attività di gestione delle risorse finanziarie, strumentali ed umane, rientrante nella competenza del Direttore Generale. Tale distinzione è imposta anche dal decreto legislativo n. 165/2001, che individua inoltre anche le specifiche attribuzioni del personale dirigente in generale.

In tal senso dispongono, inoltre, sia il nuovo statuto che il nuovo regolamento di organizzazione e funzionamento dell'Ente stesso.

L'art. 9, comma 2, dello statuto stabilisce, infatti, che l'Ente sia organizzato «sulla base del principio della distinzione tra funzioni di indirizzo e di controllo e attuazione e gestione, con decentramento verso le strutture gestionali ed operative nell'ambito degli indirizzi generali e dei programmi fissati dagli organi di governo». Inoltre, il Regolamento di organizzazione funzionamento prevede, oltre al piano triennale di attività (art. 3), un piano budget (art. 4), che ne rappresenta il dettaglio analitico e operativo, la cui «realizzazione è affidata alla responsabilità del Direttore Generale, ai dirigenti amministrativi ed ai coordinatori delle aree scientifiche e tecnologiche». Il Direttore generale, ai sensi dell'art. 3, comma 2, dello statuto e dell'art. 13, comma 1, del citato regolamento, «è responsabile della gestione dell'Ente e, nei termini fissati negli articoli precedenti, dell'attuazione delle deliberazioni del Consiglio di amministrazione e del Presidente». Ai sensi dello stesso art. 13, comma 2, del regolamento, il Direttore generale «esercita autonomi poteri di spesa e di acquisizione di entrate e adotta, nei limiti delle normative contabili, i relativi atti che impegnano l'amministrazione verso l'esterno nelle materie a lui demandate».

5.2 Organizzazione del servizi

In base al Regolamento di organizzazione (art.1) la "Macrostruttura" dell'I.N.R.A.N. è composta di due aree: l'Area strategica e l'Area gestionale, facenti capo, rispettivamente, alla Presidenza ed alla Direzione generale dell'Ente.

L'attività fondamentale dell'Ente svolta nel settore della ricerca si configura, secondo quanto previsto dal Regolamento (articoli 14, 15 e 16), come momento di

sintesi operativa degli *input* strategici e gestionali provenienti dal Presidente e dal Direttore generale e degli *input* scientifici provenienti dalla comunità dei Ricercatori.

L'attività di ricerca (fondamentale, applicata e tecnologica), svolta secondo i programmi di attività scientifica, nel rispetto dell'autonomia organizzativa e della libertà scientifica e nell'ambito del finanziamento dei programmi approvati, è articolata, ai sensi dell'art. 15 del Regolamento di organizzazione e funzionamento, in: a) aree scientifiche e tecnologiche; b) programmi scientifici e progetti speciali; c) aree territoriali.

Alle aree scientifiche è preposto un Consiglio di area, con i seguenti compiti:

- a) rilevazione dei bisogni di ricerca;
- b) rilevazione dei bisogni della formazione esterna ed interna;
- c) rilevazione dei fabbisogni di personale;
- d) pareri e proposte sugli aspetti scientifici, tecnici e finanziari anche ai fini della preparazione del piano triennale di attività.

5.3 Comitato scientifico

L'art. 10 del regolamento di organizzazione e funzionamento prevede la costituzione di un Comitato Scientifico, organo consultivo, composto da sette membri, di cui quattro nominati dal Consiglio di Amministrazione su proposta del Presidente, scelti tra esperti di alta qualificazione scientifica, e tre eletti dal personale di ruolo dell'Ente tra i ricercatori e tecnologi.

I componenti del Comitato restano in carica quattro anni.

Ai componenti del Comitato spetta un gettone di presenza per le sedute del Comitato stesso, il cui importo dovrà essere determinato con delibera del Consiglio di amministrazione da sottoporre all'approvazione dei Ministeri vigilanti, nonché il rimborso delle spese di missione, ove spettanti secondo la vigente normativa.

E' in corso di elaborazione lo specifico disciplinare che definisce le norme di funzionamento del Comitato e le modalità di elezione del personale ricercatore e tecnologo.

La Corte, considerato il lungo periodo di tempo trascorso dall'entrata in vigore del nuovo statuto, non può non sollecitare il completamento delle procedure necessarie alla costituzione e al funzionamento del Comitato, nell'interesse dell'attività di ricerca svolta dall'Ente.

5.4 Controllo interno

Il nuovo statuto, all'art. 11, prevede l'istituzione di un sistema di controllo interno, il cui funzionamento è demandato ad un apposito regolamento. Tale regolamento è stato emanato dal Consiglio di amministrazione con la deliberazione n. 7 del 20 luglio 2006. Debbono essere adottati i provvedimenti per la costituzione dei servizi previsti da tale regolamento.

Al riguardo, giova far presente che un assetto compiuto del sistema di controllo interno è necessario soprattutto al fine di consentire una più approfondita valutazione dell'attività dell'Ente, sia sotto il profilo del conseguimento degli obiettivi strettamente gestionali affidati alla dirigenza amministrativa sia con riguardo ai risultati dell'attività di ricerca, in termini di impatto complessivo rapportato alle risorse umane, finanziarie e strumentali utilizzate nei singoli programmi.

5.5 Collegio dei revisori dei conti

Il controllo di regolarità amministrativa e contabile è esercitato dal Collegio dei revisori dei conti, che, ai sensi dell'art. 7 del nuovo statuto, è tenuto al rispetto delle «modalità e della disciplina previste dalla normativa vigente».

L'art. 9 del nuovo regolamento di organizzazione e funzionamento, nel disciplinare le specifiche competenze del Collegio dei revisori dei conti, stabilisce, in linea di principio, che lo stesso esercita «le funzioni di cui all'art. 2403 del codice civile, in quanto applicabili». L'articolo 62, comma 2, del nuovo testo del Regolamento di amministrazione e contabilità in via di deliberazione da parte del Consiglio di amministrazione, stabilisce che il Collegio dei revisori dei conti assicura anche il controllo contabile ai sensi dell'articolo 2409-bis del codice civile, secondo i principi di cui all'articolo 17 del D.P.R. n. 97 del 2003.

5.6 Comitato di valutazione scientifica e tecnologica

In relazione alla specifica collocazione dell'Istituto nell'ambito degli enti di ricerca, il regolamento di organizzazione e funzionamento prevede, all'art. 11, la costituzione, secondo quanto prescritto dagli artt. 8 e 17 del decreto legislativo n. 454 del 1999, di un Comitato di valutazione dei risultati dell'attività scientifica e

tecnologica, secondo criteri e modalità stabiliti dal Comitato di indirizzo per la valutazione della ricerca (CIVR) di cui all'art. 5, comma 1, del decreto legislativo 5 giugno 1998, n. 204.

Il presidente e i componenti sono nominati con provvedimento del Presidente dell'Ente, previa deliberazione del Consiglio di amministrazione. Con la medesima delibera sono determinati le modalità di funzionamento dell'organo, la durata in carica dei singoli componenti e l'importo dei loro compensi, da sottoporre, per quest'ultimo punto, all'approvazione dei Ministeri vigilanti.

Il Comitato in parola non è stato costituito, in quanto il CIVR non ha ancora stabilito i criteri e le modalità generali per tutti gli enti di ricerca. Sono stati definiti soltanto quelli per gli enti di ricerca vigilati dal MIUR.

5.7 Forum per la tutela del consumatore

Nel corso del 2005 l'Ente ha provveduto ad acquisire, ai sensi dell'articolo 12 del Regolamento di organizzazione e funzionamento, le designazioni dei rappresentanti della Presidenza del Consiglio dei Ministri, del Ministero delle politiche agricole e forestali, del Ministero della salute, del Ministero delle attività produttive, della Coldiretti, della Confagricoltura, della Confederazione italiana agricoltori (CIA), della Federalimentare, del Consiglio nazionale consumatori e utenti e della Conferenza permanente per i rapporti tra lo Stato, le regioni e le province autonome di Trento e Bolzano, per l'istituendo Forum per la tutela del consumatore.

6 - Attività istituzionale

In merito alle attività di ricerca, occorre premettere che, ai sensi dell'articolo 11, comma 7, del decreto legislativo 29 ottobre 1999, n. 454, l'INRAN, in coerenza con gli obiettivi del programma nazionale della ricerca (PNR), è tenuto a predisporre un piano triennale di attività aggiornabile annualmente «con cui determina obiettivi, priorità e risorse e lo trasmette per l'approvazione al Ministero, che provvede a sentire la Conferenza permanente per i rapporti tra lo Stato, le regioni e le province autonome di Trento e Bolzano ... ».

L'Ente nel 2005 ha predisposto, come previsto dall'art. 1, comma 5, del Regolamento di organizzazione e funzionamento, il disciplinare di definizione della macrostruttura, propedeutico alla formulazione del piano triennale, che dovrà essere portato a conoscenza delle OO.SS. prima dell'approvazione da parte del Consiglio di Amministrazione. Parallelamente, è stata completata la stesura della bozza di Piano Triennale.

La relazione sull'attività di ricerca dell'INRAN è contenuta nel volume intitolato "RELAZIONE CONSUNTIVA ATTIVITA' 2005", inviato alle Commissioni parlamentari per l'Agricoltura ai sensi della legge 549/1995 (art. 1 comma 40 e 41). Si tratta di un documento che illustra puntualmente i progetti di ricerca realizzati o in via di realizzazione durante l'anno di riferimento, con la descrizione, per ciascun progetto, delle modalità di svolgimento delle attività, della consistenza delle risorse umane applicate, indicate in termini di mesi/uomo, dei soggetti esterni partecipanti, degli specifici obiettivi prefissati, delle tematiche di ricerca e della relativa area scientifica.

In base a tale documento, l'attività di ricerca svolta dall'Istituto durante l'anno 2005 può essere così riassunta: 44 programmi di ricerca; coordinamento di 5 grandi progetti strategici di interesse nazionale, di cui 4 finanziati dal MiPAF e 1 finanziato dal MIUR; 139 lavori pubblicati su riviste nazionali ed internazionali; relazioni e comunicazioni a 114 convegni scientifici nazionali ed internazionali; partecipazione a 57 gruppi di lavoro nazionali e internazionali. L'attività di formazione e aggiornamento è consistita nell'insegnamento impartito da ricercatori dell'Ente in 34 corsi in lauree di primo e secondo livello, 11 corsi in Scuole di Specializzazione, 35 corsi di formazione post-universitari. Le attività di servizio sono

riferite ai compiti istituzionali dell'Ente in qualità di struttura tecnico-scientifica del MiPAF e possono essere comprese nelle seguenti categorie: pareri tecnici, studi tecnico-scientifici, analisi di revisione, consulenza all'Autorità garante della concorrenza del mercato

L'INRAN nel 2005 ha implementato fortemente rispetto al passato le attività di informazione nutrizionale, educazione alimentare e tutela del consumatore realizzando numerose iniziative, a larga o larghissima diffusione, destinate soprattutto alla popolazione generale ed alle scuole: diffusione delle "Linee guida per una sana alimentazione italiana" nelle scuole, Aziende sanitarie locali, e in iniziative svolte da enti locali e regioni; diffusione del gioco didattico per la scuola dell'infanzia "Gioca con la fantasia" con l'utilizzo del kit "Carte in tavola", ABC della corretta alimentazione costituito da un poster con le istruzioni da appendere in classe e da 32 carte, raffiguranti i cibi base, che saranno indossate dai bambini; Talk-show, incontri e partecipazione ad eventi con l'utilizzo di strumenti di educazione alimentari innovativi quali ad es. la "Nutricard", tessera plastificata personalizzata per il fabbisogno calorico giornaliero, la sua ripartizione in macronutrienti e il monitoraggio del proprio peso.

Particolare rilievo ha continuato ad avere il raccordo con il mondo della produzione, allo scopo di creare le giuste sinergie per una pianificazione delle attività di ricerca coerente con le esigenze di innovazione e sviluppo del sistema produttivo ed orientata prioritariamente alla tutela del consumatore. In questa strategia si collocano gli accordi-quadro a tutt'oggi in essere, stipulati con alcuni Organismi rappresentativi degli operatori del settore. Tali accordi-quadro, secondo quanto chiarito nella menzionata relazione «sono incentrati sulla cooperazione allo sviluppo e collaborazione tecnico-scientifica finalizzate allo studio, alla ricerca, alla informazione e alla promozione, alla tutela ed alla valorizzazione delle produzioni agro-zootecniche e delle attività artigianali, industriali e commerciali ad esse connesse, nel più ampio ambito della tutela del consumatore».

Vanno segnalati inoltre i protocolli d'intesa stipulati nel 2005 con l'Accademia Nazionale di Medicina e la Federazione Medico Sportiva Italiana, che si aggiungono a quelli precedenti con le Società scientifiche del settore sanitario e nutrizionale, ai quali l'INRAN ha dato operatività con la realizzazione del Libro Bianco sui prodotti lattiero caseari.

Nei prospetti che seguono sono indicati, raggruppati secondo l'oggetto della ricerca, i programmi riuniti per tematiche omogenee.

Alla realizzazione dei progetti collaborano esperti liberi professionisti o dipendenti da Istituzioni pubbliche o private, nazionali o estere. Per le collaborazioni esterne, nei progetti sono indicati i nominativi delle persone partecipanti, con la specificazione se si tratta di liberi professionisti o di appartenenti ad Amministrazioni ed Organismi pubblici o privati, nazionali ed esteri. Per alcuni progetti è indicata soltanto la denominazione della Istituzione partecipante, senza alcuna indicazione in ordine alle persone fisiche che vi saranno effettivamente impegnate. La partecipazione del personale dell'Ente è espressa in termini di mese/persona.

Area 1	Progetti strategici	n. progetti 5	Mesi/uomo	Coll.ni esterne: a) Persone b) istituzioni
	1.1 Qualità agroalimentare: definizione di parametri e modelli per la valorizzazione di produzioni agroalimentari	1	107	Non quantificate
	1.2 OGM in agricoltura	1	23	Non quantificate
	1.3 Piano di comunicazione	1	4	Non quantificate
	1.4 Programma di informazione e di comunicazione per la valorizzazione delle produzioni e la tutela della salute dei consumatori e l'educazione alimentare	1	Non quantificati	Non quantificate
	1.5 Safe Eat (nel corso del 2005 è stato attivato il coordinamento delle diverse linee di ricerca: la parte sperimentale del progetto inizierà nel 2006)			
	1.6 Istituzione del settore di sicurezza alimentare presso l'INRAN	1	2	Non quantificate

Area 2	Studi nutrizionali per la tutela della salute dell'uomo	n. progetti 25	Mesi/uomo	Coll.ni esterne: a) Persone b) Istituzioni
	2.1 Assorbimento, trasporto e metabolismo di micronutrienti a livello intestinale epatico	3	17	a) 11 b) 11
	2.2 Studi di biodisponibilità di nutrienti	1	6	a) 3 b) 3
	2.3 Antiossidanti e stress ossidativi	5	23	a) 3 b) 3
	2.4 Nutrizione e risposta immunitaria	2	9	a) 3 b) 2
	2.5 Nutrizione e funzioni metaboliche nell'uomo	5	25	a) 2 b) 1
	2.6 Studi di popolazione sul rischio alimentare	9	53	a) 24 b) 28

Area 3	Studi sulla qualità degli alimenti	n. progetti 13	Mesi/uomo	Coll.ni esterne a) Persone b) Istituzioni
	3.1 Cereali e derivati	3	17	a) 2 b) 2
	3.2 Ortaggi e frutta	2	8	a) 2 b) 2
	3.3 prodotti della pesca ed acquacoltura	4	28	a) - b) -
	3.4 Banca dati di composizione degli alimenti	1	11	a) 1 b) 1
	3.5 Sviluppi di metodologie	3	20	a) 4 b) 3

Area 4	Studi di consumi alimentari ed educazione alimentare	n. progetti 3	Mesi/uomo	Coll.ni esterne: a) Persone b) Istituzioni
	4.1 Consumi alimentari	1	11	a) 1 b) 1
	4.2 Motivazioni delle scelte alimentari	2	10	a) - b) -
	4.3 Educazione e informazione alimentare <i>Le attività relative alla tematica sono comprese negli specifici progetti strategici ("Educazione Alimentare" e "Piano di Comunicazione")</i>			

Area 5	Sostenibilità e sviluppo dei sistemi agroalimentari	n. progetti 3	Mesi/uomo	Coll.ni esterne: a) Persone b) Istituzioni
	5.1 Biotecnologie vegetali	3	14	a) 10 b) 11

Complessivamente i progetti attivati dall'Ente ammontano a 49 di cui 44 ordinari e 5 strategici.

Oltre alla realizzazione dei menzionati progetti, l'Ente è tenuto a svolgere attività di collaborazione, di divulgazione e di supporto alle attività di ricerca scientifica, nel campo agroalimentare, curata da altri organismi nazionali ed esteri, dettagliatamente illustrata nella citata relazione annuale.

L'attività istituzionale svolta nel 2005, raggruppata nella relazione annuale in un'unica area indicata come Area 6, si è sviluppata in: 6.1 Formazione e trasferimento dei risultati della ricerca, con la realizzazione di ausili didattici e di materiale divulgativo per studenti e insegnanti, nonché di un sito Internet dedicato all'educazione alimentare; 6.2 Partecipazione di rappresentanti INRAN a 23 gruppi

nazionali del Codex Alimentarius coordinati dal MiPAF; 6.3 Attività di revisione critica dei disciplinari di produzione DOP e IGP attraverso la formulazione di pareri tecnico-scientifici; 6.4 Analisi di revisione, come previsto dalla vigente disciplina in materia (D.M. 21.12.2001); 6.5 Attività di divulgazione in ambito nutrizionale su stampa, televisione e radio; 6.6 Redazione di pareri tecnico-scientifici, in risposta alle richieste da parte dell'Autorità garante della concorrenza e del Mercato; 6.7 Redazione di dossier scientifici, come il Libro Bianco sui prodotti lattiero caseari, in collaborazione con le maggiori Società scientifiche del settore sanitario e nutrizionale, l'Istituto Superiore di Sanità e il mondo della produzione; 6.8 Partecipazione a Società scientifiche; 6.9 Attività di servizio per il sistema imprenditoriale, con monitoraggi mirati a problematiche specifiche, ricerche sperimentali, preparazione di dossier scientifici su singoli prodotti.

7 - Gestione finanziaria

Il conto consuntivo relativo all'esercizio finanziario 2005 è stato redatto secondo gli schemi annessi al D.P.R. n.97/2003. E' stato deliberato dal Consiglio di amministrazione nella seduta del 20 aprile 2006 ed approvato da entrambe le Amministrazioni vigilanti, come emerge dalla nota del Ministero delle politiche agricole e forestali n.72658 del 26 giugno 2006. Il bilancio di previsione, sia in termini di competenza che di cassa, ed il corrispondente rendiconto finanziario sono composti, rispettivamente, dal bilancio e rendiconto *decisionale* e dal bilancio e rendiconto *gestionale*.

In base al nuovo criterio di esposizione in bilancio, le Entrate sono ripartite tra "Entrate correnti" (Titolo I), "Entrate in conto capitale" (Titolo II), "Gestioni speciali" (Titolo III), ed "Entrate per partite di giro" (Titolo IV). Le Uscite sono ripartite tra "Uscite correnti" (Titolo I), "Uscite in conto capitale" (Titolo II), "Gestioni speciali" (Titolo III) e "Partite di giro" (Titolo IV).

Sia per le entrate che per le uscite sono previsti due Centri di responsabilità, denominati, rispettivamente, Centro di responsabilità amministrativa A -"Area amministrativa" (UPB 1) - e Centro di responsabilità amministrativa B -"Ricerca e funzionamento" (UPB 2).

Il bilancio ed il rendiconto gestionale contengono anche la ripartizione per capitoli delle Entrate e delle Uscite.

7.1 Entrate ed Uscite

Si riportano di seguito il prospetto dimostrativo della situazione finanziaria di competenza dell'Ente, i risultati della gestione e i prospetti contenenti gli aggregati delle entrate e delle uscite posti a confronto con quelli del precedente esercizio.

Esercizio	2004	2005
Entrate	15.461.898	10.145.423
Uscite	15.631.364	16.307.818
Disav.e avanz.fin.	-169.466	-6.162.395

Quadro riepilogativo dei risultati della gestione finanziaria e patrimoniale relativi all'esercizio 2005

-Disavanzo finanziario di competenza	euro	6.162.395
- Avanzo di amministrazione	euro	22.104.847
- Disavanzo economico	euro	6.276.260
- Patrimonio netto	euro	25.821.521

L'avanzo di amministrazione, che al 31 dicembre 2004 ammontava ad euro 28.171.015, ha avuto un decremento di euro 6.066.168. Tale decremento, deriva quasi esclusivamente dal risultato negativo della gestione finanziaria di competenza e dalla differenza positiva tra l'importo dei residui passivi e quello dei residui attivi relativi agli esercizi precedenti cancellati al termine dell'esercizio 2005. La gestione delle entrate e delle spese in conto capitale, ammontanti, rispettivamente, ad euro 275.607 e ad euro 813.404, ha comportato un disavanzo finanziario di competenza pari ad euro 537.797, che aggiunto al disavanzo finanziario di parte corrente, ammontante ad euro 5.624.598, ha portato il disavanzo complessivo di competenza all'importo di euro 6.162.395. Nell'avanzo di amministrazione è compreso l'importo di euro 890.924 che deve ritenersi vincolato ai sensi del decreto del Ministro dell'economia e delle finanze in data 29 novembre 2002 emesso in applicazione della legge n.246/2002.

Il cospicuo importo dell'avanzo di amministrazione si è formato durante gli esercizi precedenti, grazie al sistema di "trascinamento", da un esercizio all'altro, della quota non impegnata dei contributi per programmi pluriennali di ricerca non ancora realizzati, dei contributi straordinari concessi dal Ministero delle politiche agricole poco prima della chiusura dell'esercizio 2003, dei fondi a suo tempo accantonati, ma non impegnati (rinvii di spesa), per la ristrutturazione della sede dell'Ente, deliberata dal Consiglio di Amministrazione nella seduta del 23 settembre 2003, e dell'accantonamento previsto dal citato D.M. 29 novembre 2002.

I vincoli di spesa imposti dalle vigenti disposizioni in materia di finanza pubblica limitano l'attività istituzionale dell'Ente. Nelle "Relazioni programmatiche"

ai bilanci di previsione degli esercizi 2006 e 2007, l'Ente ha infatti posto in evidenza la circostanza che tali vincoli, oltre a limitare notevolmente le capacità dell'Istituto a svolgere nelle migliori condizioni i propri compiti previsti dall'articolo 11 del Decreto legislativo n.454 del 1999, impediscono la realizzazione degli interventi necessari per adattare le attuali strutture tecniche ed ambientali alla vigente disciplina in materia di sicurezza e salubrità sul luogo di lavoro.

In relazione al cospicuo avanzo di amministrazione, il Consiglio Amministrazione, con la delibera n.13 del 26 luglio 2005, ha disposto l'affidamento al Servizio Integrato Infrastrutture e Trasporti (S.I.I.T.) del Ministero delle infrastrutture e trasporti, quale stazione appaltante, dei lavori di ristrutturazione sede I.N.R.A.N.

E' stata espletata la gara a cura del S.I.I.T. -Stazione appaltante- ed è stata scelta l'impresa che dovrà provvedere alla realizzazione dei lavori per la "messa a norma" degli impianti e dei locali che ospitano gli uffici ed i laboratori dell'Istituto.

ENTRATE

Nel prospetto che segue sono indicati gli aggregati delle entrate posti a confronto con i corrispondenti aggregati dell'esercizio precedente.

	Somme accertate	
	2004	2005
TITOLO I –Entrate correnti		
-Per trasferimenti	11.586.646	7.059.619
-Altre entrate	1.358.039	730.116
Totale entrate correnti	12.944.685	7.789.735
TITOLO II – Entrate in conto capitale	376.389	275.607
TITOLO IV- Entrate per partite di giro	2.140.824	2.080.081
TOTALE ENTRATE	15.461.898	10.145.423

L'importo delle entrate, escluse le partite di giro, è pari ad euro 8,06 milioni, che corrispondono al 60,55% di quelle del precedente esercizio. Le entrate hanno subito una riduzione del 39,45%.

Le entrate derivanti da trasferimenti ammontano ad euro 7,05 milioni, pari al 90,60% delle entrate correnti. Di tali entrate, circa euro 6,9 milioni provengono dai contributi del Ministero delle politiche agricole e forestali e la restante parte (circa 0,15 milioni) da altre Amministrazioni dello Stato o da altri enti ed organismi del settore pubblico. La principale fonte di entrata è quella del Ministero delle politiche agricole e forestali, rappresentando circa il 88,58% delle entrate correnti.

Oltre al contributo ordinario, ammontante ad euro 6,18 milioni, tale Ministero ha concesso durante l'esercizio vari contributi finalizzati, ammontanti complessivamente ad euro 0,72 milioni.

La voce "Altre entrate", pari ad euro 730.116 -tutte accertate dal Centro di responsabilità B -"Ricerche e funzionamento" (UPB 2)- derivano dai seguenti cespiti:

-incarichi di studio	179.809
-recuperi e rimborsi	109.128
-convenzioni internazionali	110.103
-contributi U.E. per vari progetti	330.847
-altre	229
Totale	730.116

Il contributo per la ricerca erogato dalla U.E. ha subito una riduzione, passando dall'importo di euro 893.566 dell'esercizio 2004 all'importo di euro 330.847 del 2005.

Le entrate in conto capitale, pari ad euro 275.607, rappresentano le rimesse dell'INA a titolo di rimborso del TFR pagato dall'Ente al personale cessato dal servizio durante l'anno 2005.

In ogni modo, resta confermato che il Ministero delle politiche agricole e forestali rappresenta il maggiore committente dell'attività di ricerca svolta dall'INRAN.

Nonostante l'ampia autonomia riconosciuta all'Istituto dalle vigenti disposizioni di legge e statutarie, quale ente pubblico di interesse nazionale, non par dubbio che sotto l'aspetto funzionale, in considerazione della natura della prevalente fonte di finanziamento, la sua posizione resta quella di ente strumentale rispetto alle funzioni istituzionali del Ministero vigilante.

USCITE

Nel prospetto che segue sono riportati gli aggregati delle uscite poste a confronto con quelli del precedente esercizio.

	Somme impegnate	
	2004	2005
TITOLO I- SPESE CORRENTI		
- Spese Organi dell'Ente	199.829	335.385
- Oneri per il personale	7.754.215	8.309.735
- Spese acquisti beni e servizi	2.842.334	3.677.456
- Trasferimenti passivi	1.008.935	582.194
- Oneri finanziari	417	180
- Oneri tributari	45.313	37.700
- Restituzioni e rimborsi	39.320	50.683
- Debito verso lo Stato L.248 /05 (*)		421.000
Totale Titolo I	11.890.363	13.414.333
TITOLO II- SPESE IN C/CAPITALE		
- Acquisizione di beni di uso durevole ed opere immobiliari	40.549	129.157
- Immobilizzazioni tecniche	714.079	426.369
- Polizza Collettiva INA a garanzia debito per fondo quiescenza personale	250.000	215.670
-Indennità anzianità personale cessato dal servizio	595.549	42.208
Totale Titolo II	1.600.177	813.404
TITOLO III- PARTITE DI GIRO	2.140.824	2.080.081
TOTALE USCITE	15.631.364	16.307.818

(*) Riduzione 10% delle spese per consumi intermedi.

Nel 2005 l'importo complessivo delle spese impegnate nell'esercizio, al netto della voce "partite di giro", è pari a 14,23 milioni di euro, con incremento dell'5,48% circa rispetto all'importo delle corrispondenti spese dell'anno precedente. Tutto ciò a fronte di una riduzione dell'entrata del 39,45%.

L'importo complessivo della spesa corrente, pari a 13,41 milioni di euro, rappresenta circa il 94,2% degli impegni assunti nell'anno, escluse le partite di giro.

Tale spesa è costituita principalmente dalle voci "oneri per il personale", che ha registrato un lieve incremento rispetto alla corrispondente spesa dell'anno precedente, e "spese per acquisto di beni e servizi", il cui importo ha registrato un incremento di circa il 29% rispetto alla corrispondente spesa dell'esercizio

precedente, pur rimanendo al di sotto del limite previsto dall'articolo 1, comma 57, della legge n.311 del 2004. L'importo della voce "Oneri per il personale" è inferiore a quello riportato al paragrafo 4.3, in quanto non contiene la spesa per il TFR-polizza INA, compresa tra le spese in conto capitale, e le spese per l'aggiornamento professionale e per il servizio mensa comprese nella voce denominata "spese per acquisto di beni e servizi".

Le voci principali di quest'ultima categoria di spese, escluse quelle ora menzionate, sono quasi interamente coperte da contributi finalizzati o dalle entrate derivanti da specifici incarichi. Per l'esercizio 2005, vanno segnalate: a) la spesa per servizi ed incarichi speciali, pari ad euro 1,7 milioni, contro euro 777 mila dell'esercizio precedente; b) la spesa per acquisto di reagenti, vetrerie ed altre per la ricerca scientifica, pari ad euro 384.000 a fronte di euro 390.000 dell'esercizio precedente; c) la spesa per acquisto libri, riviste, ecc., pari ad euro 173.000; d) la spesa stampa, pari ad euro 214.000; e) la spesa per manutenzione e riparazione di immobili, pari ad euro 148.000; f) la spesa per procedure, programmi ed elaborazione dati, pari ad euro 130.000. Queste spese concorrono per circa il 76% alla formazione dell'importo complessivo della specifica voce; la restante parte riguarda le spese per servizi generali: telefoni, posta, illuminazione, riscaldamento e manutenzioni varie.

Va evidenziato che, in merito a tali spese, l'Ente ha tenuto conto dei limiti spendibili fissati dalle vigenti disposizioni in materia di finanza pubblica, accantonando nell'avanzo di amministrazione le risorse finanziarie eccedenti tali vincoli.

La spesa per gli organi dell'ente, pari ad euro 335.385, è superiore a quella dell'anno precedente, ammontante ad euro 199.829. Della composizione di tale spesa si è già trattato in altra parte del presente referto. L'aumento, rispetto all'esercizio 2004, deriva dall'impegno della spesa per la segreteria tecnica della Presidenza prevista dall'articolo 6 del Regolamento di organizzazione e Funzionamento dell'Ente.

L'uscita per "trasferimenti passivi", ammontante ad euro 582 mila, riguarda i fondi trasferiti ai soggetti istituzionali che collaborano alla realizzazione di progetti pluriennali finanziati dalla U.E. (PHYTOS) ZENITH, e dal MIPAF COANAN e BONTAGNA.

Un decremento hanno registrato gli oneri finanziari, pari ad euro 180. Trattasi di spese e commissioni dovute all'Istituto cassiere per il rimborso di oneri sostenuti per effettuare pagamenti per conto dell'Ente.

Le spese in conto capitale ammontano a 813 mila euro, (1,6 milioni di euro nel 2004). Tali spese sono servite prevalentemente per l'adeguamento della polizza INA relativa al fondo di quiescenza (TFR) del personale, pari ad euro 215.670, nonché per l'acquisto di immobilizzazioni tecniche, pari ad euro 45.369, e per il pagamento delle liquidazioni spettanti al personale cessato dal servizio nel corso dell'anno, pari ad euro 42.208. Quest'ultima spesa sarà rimborsata all'Ente da parte dell'INA. Il notevole decremento è dovuto quasi esclusivamente alla riduzione dell'importo corrisposto quale indennità al personale cessato dal servizio.

7.2 La situazione amministrativa e la gestione dei residui

La situazione amministrativa evidenzia un accentuato avanzo di amministrazione, pari a 22,1 milioni di euro, ancorché inferiore a quello dell'esercizio 2004, pari a 28,1 milioni di euro. L'importo di euro 891.000 circa, compreso nell'avanzo di amministrazione dell'esercizio 2005, è vincolato ai sensi delle vigenti disposizioni in materia di finanza pubblica. Tale importo, ai sensi dell'articolo 1, comma 48, della legge 23 dicembre 2005, n. 266 (Finanziaria 2006) è stato versato in conto entrata del bilancio dello Stato.

In precedenza sono state indicate le cause che, negli esercizi 2002, 2003 e 2004 hanno concorso alla formazione di tale anomalo risultato della situazione amministrativa.

	2004		2005	
FONDO DI CASSA AL 1.1.2004/05		14.721.374		12.156147
RISCOSSIONI IN C/COMPETENZA	11.737.337		7.250.945	
RISCOSSIONI C/RESIDUI	297.223	12.034.560	2.203.370	9.454.315
PAGAMENTI IN C/COMPETENZA	12.520.763		11.996.721	
PAGAMENTI IN C/RESIDUI	2.079.024	-14.599.787	2.940.089	-14.936.810
FONDO CASSA AL 31.12.2004/05		12.156.147		6.673.652
RESIDUI ATTIVI PRECEDENTI ESERCIZI	15.890.678		17.411.859	
RESIDUI ATTIVI DELL'ESERCIZIO 2005	3.724.561	19.615.239	2.894.477	20.306.337
RESIDUI PASSIVI PRECEDENTI ESERCIZI	489.770		564.047	
RESIDUI PASSIVI DELL'ESERCIZIO 2005	3.110.601	-3.600.371	4.311.096	-4.875.143
AVANZO DI AMM.NE AL 31.12.2004/05		28.171.015		22.104.846

La consistenza di cassa al 31 dicembre 2005, pari ad euro 6.673.652, è stata certificata dal Collegio dei revisori dei conti (Verbale n .21 dell' 11 aprile 2006) sulla base degli estratti-conto rilasciati dall'Istituto cassiere con riferimento ai fondi esistenti alla stessa data.

La gestione dei residui

Ai documenti contabili costituenti il Conto consuntivo dell'Ente è allegato l'elenco dei residui attivi e passivi degli esercizi precedenti a quello di competenza. Si tratta di un importante documento dal quale è possibile conoscere la data ed il

numero dell'accertamento o dell'impegno contabile, il capitolo di imputazione dell'entrata o della spesa, la natura, l'oggetto e l'importo dell'operazione, nonché le variazioni avvenute successivamente all'iscrizione.

Nel seguente prospetto sono riportati i dati relativi ai residui esistenti al 31 dicembre 2005.

RESIDUI ATTIVI	
Consistenza all'inizio del 2005	19.615.239
Riscossione effettuate nell'anno 2005	-2.203.371
Differenza	17.411.868
Decremento a seguito di riaccertamento	-8
Differenza	17.411.860
Residui di nuova formazione del 2005	2.894.477
Consistenza residui attivi al 31/12/2005	20.306.337
RESIDUI PASSIVI	
Consistenza all'inizio del 2005	3.600.371
Pagamenti effettuati nell'anno 2005	-2.940.089
Differenza	660.282
Eliminazioni a seguito di riaccertamento	-96.235
Differenza	564.047
Residui di nuova formazione del 2005	4.311.096
Consistenza residui passivi al 31/12/2005	4.875.143

La massa dei residui attivi ha raggiunto, al 31 dicembre 2005, l'importo di 20,3 milioni di euro (19,6 milioni nel 2004), di cui 17,4 milioni derivanti dagli esercizi precedenti. Si riferiscono, per la maggior parte, ai contributi disposti dal Ministero delle politiche agricole e forestali, dal Ministero della Salute e da Istituzioni internazionali (soprattutto U.E.), per attività in parte già eseguite. La quota più elevata dei residui attivi degli anni precedenti, pari ad euro 17,1 milioni, corrispondente a circa il 98% dell'intera massa, si riferisce ai contributi pluriennali erogati dal Ministero delle politiche agricole e forestali, per la realizzazione di specifici progetti di ricerca già realizzati o in via di realizzazione.

La restante parte, circa 358.400 euro, è costituita: a) da crediti formati in seguito all'erogazione di anticipi di missione, concessi in attesa della presentazione della relativa parcella da parte degli interessati (circa euro 23.400); b) da recuperi Iva su fatture rilasciate dall'Ente (circa 45.000 euro); c) da consulenze prestate a favore di soggetti pubblici e privati (circa 290.000 euro) per la realizzazione di

specifici progetti. Alcune partite, molte ammontanti a poche decine di euro, si riferiscono ad esercizi assai remoti (1990, 1997, 1998, 2000).

Al riguardo, va richiamata la norma contenuta nell'articolo 40, comma 2, del regolamento approvato con il D.P.R. n.97 del 2003, secondo la quale << *i residui attivi possono essere ridotti o eliminati soltanto dopo che siano stati esperiti tutti gli atti per ottenerne la riscossione, a meno che il costo per tale esperimento superi l'importo da recuperare*>>.

L'Ente ha pertanto il dovere di porre in essere tutte le iniziative necessarie per conseguire la riscossione dei suoi crediti, classificandoli, a tal fine, secondo un ordine di esigibilità ed attivando la prescritta procedura di cancellazione di quelli riconosciuti assolutamente inesigibili, come prevede, per i crediti dello Stato, l'articolo 263 del R.D. 23 maggio 2004, n. 827, e di quelli il cui importo non sia sufficiente a compensare le spese per il recupero.

I residui attivi formati nell'esercizio 2005, ammontanti ad euro 2,9 milioni, si riferiscono ai contributi del MIPAF, per l'importo di euro 2,1 milioni, ed ai contributi della U.E. per la restante parte, ammontante ad euro 850.000.

Anche la massa dei residui passivi, pari a 4,8 milioni di euro, è aumentata rispetto a quella del 2004 (circa 3,6 milioni di euro), e proviene prevalentemente dall'esercizio 2005 (4,3 milioni di euro).

7.3 Il conto economico

Il conto economico è stato redatto secondo lo schema previsto dal D.P.R. n.97 del 2003. Si rileva che il disavanzo economico, pari ad euro 6.276.260, determinato secondo il nuovo schema per l'esercizio 2005, si contrappone allo avanzo economico, pari ad euro 620.742 dell'esercizio 2004 . La notevole differenza di risultato è data dalla riduzione dei proventi per prestazioni di servizi.

Nel prospetto che segue sono riportati gli aggregati del conto economico del 2005/2004

	2005	2004
	in euro	
A) Valore della produzione		
1- Proventi e corrispettivi per prestazioni di servizi	7.789.735	12.944.685
4- Incrementi di immobilizzazioni per lavori interni	152.865	161.290
Totale valore della produzione	7.942.600	13.105.975
B) Costi della produzione		
6- per materie prime, ecc.	383.781	390.145
7- per servizi	3.629.059	2.652.017
9- per il personale		
a) salari e stipendi	6.506.850	6.084.843
b) oneri sociali	1.782.234	1.637.371
c) trattamento di quiescenza	20.650	32.00
10- ammortamenti e svalutazioni	873.930	669.399
11- accantonamento al TFR	160.790	361.721
12- oneri diversi di gestione	1.091.757	1.093.986
Totale costi della produzione	14.449.054	12.921.482
Differenza tra valore e costi della produzione (A-B)	-6.506.454	+ 184.493
D) Rettifiche di valore	+133.968	+ 226.704
E) Proventi ed oneri straordinari	+96.226	+ 209.545
Avanzo/Disavanzo economico	-6.276.260	620.742

Il costo per il personale è inferiore alla corrispondente spesa calcolata in termini finanziari, essendo diverso il criterio di imputazione economica allo stesso esercizio.

L'importo dei proventi e dei corrispettivi per prestazioni di servizi, pari ad euro 7.789.735, corrisponde all'importo delle entrate correnti. I costi della produzione sono costituiti dall'importo delle spese correnti, pari ad euro 13.414.332, aumentati dell'importo di euro 873.930 per la quota di ammortamento e svalutazione e dell'importo di euro 160.790 per la quota del TFR di competenza dell'esercizio. Tale quota non corrisponde all'importo versato all'INA per la polizza assicurativa, ammontante ad euro 215.670. La differenza deriva dai diversi criteri seguiti per la determinazione della competenza finanziaria da quella economica.

La perdita proviene prevalentemente dalla differenza tra l'importo delle entrate correnti e quello delle spese della stessa natura, ammontante ad euro 6.162.395, di poco inferiore alla perdita economica.

Tra le componenti della situazione patrimoniale degli esercizi 2004 e 2005 non è compresa la posta dei risconti passivi, che rappresenta lo storno di valori positivi (ricavi) da un esercizio all'altro, pur avendo l'Ente incamerato in precedenti esercizi contributi finalizzati alla realizzazione di progetti pluriennali non ancora conclusi al termine degli esercizi stessi, come emerge dalla consistente massa dei residui attivi, dall'elevata entità dell'avanzo di amministrazione e dall'aumento della spesa corrente, passata dall'importo di 11.890 migliaia di euro dell'esercizio 2004 a quello di euro 13.414 dell'esercizio 2005, avendo dovuto l'Ente continuare a svolgere la sua attività di ricerca per la realizzazione dei progetti in atto, alcuni dei quali finanziati con contributi riscossi in precedenti esercizi.

L'applicazione di tale criterio, che ha lo scopo di far concorrere in ogni esercizio la quota di ricavi corrispondente ai relativi costi, in ossequio al principio della competenza economica, avrebbe ridimensionato la perdita registrata nell'esercizio 2005, ovviamente a scapito dei risultati economici degli esercizi precedenti, nei quali si è verificato l'introito dei contributi a destinazione vincolata.

Va rilevato, al riguardo, che l'Ente solo di recente ha iniziato a compilare il conto economico e lo stato patrimoniale. Di conseguenza, lo storno di ricavi e di costi per garantire il principio della competenza economica non può più essere effettuato con riferimento agli esercizi precedenti.

7.4 La situazione patrimoniale

Nella tabella che segue sono riportati gli aggregati costituenti la situazione patrimoniale dell'Ente al 31 dicembre 2005, posti a confronto con quelli dell'esercizio precedente. Si rileva un significativo decremento del valore del patrimonio netto, di importo pari al disavanzo economico conseguito nel corso dell'esercizio in esame.

ATTIVITA'	2004		2005	
Imm.zzazioni immateriali	0		0	
Imm.zzazioni materiali	11.051.303		11.465.505	
Imm.zzazioni finanziarie:				
Polizza INA	4.421.019		4.361.081	
Attivo circolante:				
-crediti v. Stato e v. E. Pubblici	19.089.327		19.851.748	
-crediti verso altri	525.912		454.590	
Disp.tà liq.de -depositi bancari	12.156.148		6.673.653	
TOTALE ATTIVITA'		47.243.709		42.806.577
PASSIVITA'				
A) Patrimonio netto:				
-fondo di dotazione	0		0	
-riserve	0		0	
-avanzi eco. ci es.precedenti	31.477.039		32.097.781	
-av.(o disav.) ec.dell'esercizio	620.742		-6.276.260	
Patrimonio netto		32.097.781		25.821.521
C) Fondi per rischi ed oneri:				
-trattamenti di quiescen. (TFR)	4.492.804		4.611.387	
-ammortamento immobili	1.890.779		1.980.700	
-amm.to imm.zioni tecniche	5.161.973		5.517.826	
Totale fondi rischi ed oneri		11.545.556		12.109.913
E) Residui passivi:				
- debiti diversi	3.600.372		4.875.143	
Totale residui pass. e debiti		3.600.372		4.875.143
TOTALE PASS. E P.NETTO		47.243.709		42.806.577

Andamento del patrimonio netto

	(euro)	
	2004	2005
Avanzo economico esercizi precedenti	38.754.927	39.375.669
Disavanzo economico esercizi precedenti	(7.277.888)	(7.277.888)
Avanzo/disavanzo economico esercizio 2004/2005	620.742	-6.276.259
Patrimonio netto al 31/12/2004/05	32.097.781	25.821.522

Il valore delle Attività ha registrato un decremento dell'importo di 4.437 migliaia di euro, conseguente al decremento delle disponibilità liquide (- 5.483 migliaia di euro), parzialmente compensato dall'incremento del valore delle immobilizzazioni materiali, passate da 11.051 ad 11.465 migliaia di euro. Delle immobilizzazioni finanziarie fa parte l'investimento rappresentato dalla polizza INA, per l'importo di 4.361 migliaia di euro.

L'importo dei crediti verso lo Stato e verso altri, pari ad euro 20.306.338, coincide con l'importo dei residui attivi, pari ad euro 20.306.337.

Un leggero incremento ha subito il valore complessivo dell'aggregato denominato "Fondi per rischi ed oneri" (12,1 milioni di euro). Oltre al fondo per il trattamento di quiescenza (TFR), ed obblighi similari, pari ad euro 4.611 migliaia; dello stesso aggregato fanno parte i fondi di ammortamento degli immobili e delle immobilizzazioni tecniche, pari, rispettivamente, a 1.980 e 5.517 migliaia di euro.

Gli ammortamenti delle immobilizzazioni continuano pertanto ad essere effettuati con il metodo indiretto, mediante l'incremento degli appositi fondi iscritti tra le Passività dello stato patrimoniale.

I debiti diversi è l'unica componente dell'aggregato denominato "Residui passivi", il cui valore ammonta ad euro 4,8 milioni, che coincide con quello indicato nella "Situazione amministrativa".

8. - Considerazioni conclusive

8.1 Non risulta ancora costituito il Comitato scientifico previsto dall'articolo 10 del regolamento di organizzazione e funzionamento. E' in corso di elaborazione lo specifico disciplinare che definisce le norme di funzionamento del Comitato stesso e le modalità di elezione del personale ricercatore e tecnologo.

La Corte, considerato il lungo periodo di tempo trascorso dall'entrata in vigore del nuovo statuto, non può non sollecitare nuovamente il completamento delle procedure necessarie alla costituzione e al funzionamento di tale organo, nell'interesse dell'attività di ricerca svolta dall'Ente.

8.2 In relazione alla specifica collocazione dell'Istituto nell'ambito degli enti di ricerca, il regolamento di organizzazione e funzionamento prevede, all'art. 11, la costituzione, secondo quanto prescritto dagli artt. 8 e 17 del decreto legislativo n. 454 del 1999, di un Comitato di valutazione dei risultati dell'attività scientifica e tecnologica, secondo criteri e modalità stabiliti dal Comitato di indirizzo per la valutazione della ricerca (CIVR) di cui all'art. 5, comma 1, del decreto legislativo 5 giugno 1998, n. 204.

Il Comitato in parola non è stato ancora costituito in assenza della individuazione dei criteri e delle modalità da parte del CIVR. Tali criteri e modalità sono stati definiti soltanto per gli enti di ricerca vigilati dal MIUR.

8.3 Il nuovo statuto, all'art. 11, prevede l'istituzione di un sistema di controllo interno, il cui funzionamento è demandato ad un apposito regolamento. Tale regolamento è stato emanato dal Consiglio di amministrazione con la deliberazione n. 7 del 20 luglio 2006. Debbono essere ancora adottati i provvedimenti per la costituzione dei servizi previsti da tale regolamento.

La Corte, in considerazione dell'importanza che riveste il servizio, sotto l'aspetto gestionale, non può che sollecitare l'assunzione delle iniziative necessarie per consentire al sistema di controllo la piena funzionalità.

8.4 Non è stato ancora approvato da parte del Consiglio di amministrazione il nuovo testo del regolamento di amministrazione e contabilità, che, oltre all'adeguamento ai principi in materia di bilancio, affermati dalla legge 3 aprile 1997, n. 94 e dal regolamento approvato con il D.P.R. 27 febbraio 2003, n.97, disciplina "ex novo" la materia contrattuale, onde renderla coerente con la disciplina

nazionale e comunitarie in materia e con la ripartizione delle responsabilità gestionali prevista dal nuovo statuto.

8.5 Nel corso del 2005 l'Ente ha provveduto ad acquisire, ai sensi dell'articolo 12 del Regolamento di organizzazione e funzionamento, le designazioni dei rappresentanti delle varie Amministrazioni pubbliche ed organismi associativi per la costituzione del Forum per la tutela del consumatore.

8.6 E' in corso di definizione il Piano Triennale di attività dell'Ente 2006-2008, previsto dall'articolo 11, comma 7, del decreto legislativo 29 ottobre 1999, n. 454.

8.7 Come già segnalato nei precedenti referti, la possibilità per l'Ente di svilupparsi dal punto di vista gestionale, e quindi istituzionale, va anche rinvenuta in una più accentuata capacità della Direzione generale, nell'ambito delle attribuzioni riservate a tale struttura dalle vigenti disposizioni di legge e regolamentari, di condurre in modo concreto ed appropriato la complessa gestione amministrativa e finanziaria dell'Ente stesso.


8.8 Gli importi delle competenze spettanti agli organi di amministrazione e controllo non coincidono con gli importi, più elevati, della spesa impegnata a tal fine risultante dal rendiconto finanziario. In particolare, anziché riportare nell'apposita Categoria la spesa per l'indennità spettante al Presidente, è stata indicata la spesa impegnata per la "Presidenza", che comprende anche la spesa per alcuni incarichi di collaborazione professionale facenti capo alla Segreteria tecnica.

Al riguardo, questa Corte, anche per consentire una migliore trasparenza della gestione finanziaria, ritiene che la spesa per il funzionamento di un particolare servizio o per l'assunzione di incarichi di collaborazione non possa essere oggettivamente confusa con quella destinata al pagamento dei compensi spettanti agli organi di amministrazione e di controllo, indipendentemente dal modello organizzativo previsto dal regolamento. E' principio generale, desumibile sia dall'ordinamento della pubblica amministrazione in generale che dalla specifica disciplina sui bilanci d'esercizio delle società per azioni, che il costo effettivamente sostenuto per gli organi di governo dell'Ente o della società debba essere evidenziato negli elaborati costituenti il conto consuntivo o in un apposito prospetto inserito nei documenti contabili.

8.9 La gestione finanziaria è caratterizzata dalla sensibile riduzione delle entrate, passate da 15.462 migliaia di euro dell'esercizio 2004 a 10.145 migliaia di euro dell'esercizio 2005 e dall'aumento della spesa della stessa natura; tanto da

generare un disavanzo finanziario di competenza dell'importo di 6.163 migliaia di euro, che è andato a ridurre il consistente avanzo di amministrazione accumulato nei precedenti esercizi.

Il consistente disavanzo finanziario è stato infatti la principale causa del disavanzo economico, ammontante ad euro 6.276 migliaia, che è andato a ridurre dello stesso importo il valore del patrimonio netto, passato dall'importo di 32.098 migliaia di euro dell'esercizio 2004 a quello di 25.822 migliaia di euro dell'esercizio 2005.

A handwritten signature in black ink, consisting of several stylized, overlapping loops and lines, positioned below the main text.

**ISTITUTO NAZIONALE DI RICERCA PER GLI
ALIMENTI E LA NUTRIZIONE (INRAN)**

ESERCIZIO 2005

RELAZIONE DEL PRESIDENTE

RELAZIONE DEL PRESIDENTE SULLA GESTIONE
BILANCIO CONSUNTIVO 2005

Il bilancio consuntivo relativo all'anno 2005 è stato redatto nel rispetto delle vigenti disposizioni di Legge e in ossequio ai dettami del DPR 97/03.

Dal punto di vista contabile presenta le stesse connotazioni positive dell'esercizio precedente.

Si evidenzia che, come accaduto per l'anno 2004, l'esercizio 2005 si chiude con un forte avanzo di amministrazione (di circa 22 milioni di euro).

Tale avanzo risente, come per gli esercizi precedenti, della quota parte dei contributi di programmi pluriennali; all'importo totale concorrono inoltre un contributo straordinario per complessivi 2,1 milioni di euro circa (DM 93370 dell' 11/10/2004) a cui si aggiungono contributi finalizzati corrisposti dall'Istituto Superiore di Sanità e da Enti ed Associazioni nazionali (AGRI.IT.AL, Istituto Sperimentale per l'Orticoltura, Istituto Sperimentale per la Cerealicoltura e l'Istituto Auxologico Italiano) per complessivi 165 mila euro circa.

Come per i precedenti esercizi la possibilità di spesa da parte di questo Ente è stata in parte impedita da provvedimenti legislativi finalizzati al contenimento della Spesa pubblica.

In primo luogo si ricorda la riduzione delle spese prevista per l'esercizio 2005 dalla circolare MEF n. 35 del 23/11/2004, che ha determinato il vincolo delle uscite, con esclusione delle sole spese per il personale, nella misura del 4,5% in più del totale impegnato e pagato al termine dell'esercizio 2003; nonché la legge n. 248 del 2/12/2005 art. 11 ter commi 4,5 che stabilisce la riduzione del 10% delle spese per consumi intermedi.

Si ricorda altresì che vincoli legislativi non hanno consentito l'attuazione di importanti e necessarie opere di adeguamento della sede dell'Ente.

Si auspica per gli esercizi futuri un cambiamento di strategia da parte delle Istituzioni preposte, che consenta a questo Ente di porre in essere le misure di

NOTA INTEGRATIVA AL BILANCIO CONSUNTIVO 2005**STRUTTURA E CONTENUTO DEL BILANCIO D'ESERCIZIO**

Il bilancio di esercizio chiuso al 31/12/2005 evidenzia un avanzo di amministrazione pari a € 22.104.846,87 contro un avanzo di € 28.171.015,16 dell'esercizio precedente, un avanzo di cassa pari a € 6.673.652,90, un disavanzo economico pari a € 6.506.454,39 che ridetermina il patrimonio netto pari a € 25.821.521,86

Il bilancio di esercizio è stato redatto in conformità a quanto disposto dal DPR n. 97 del 27/02/2003.

La presente Nota Integrativa ha la funzione di fornire l'illustrazione e l'analisi dei dati di Bilancio. Essa mostra l'andamento della gestione dell'ente nei suoi settori operativi.

Istituto Nazionale
di Ricerca per gli Alimenti
e la Nutrizione

ristrutturazione necessarie a garantire la sicurezza dei dipendenti sul posto di lavoro e che permetta, nel contempo, di sviluppare i programmi di ricerca senza i limiti imposti dalla normativa circa le possibilità di spesa. Si confida pertanto in un mutato quadro legislativo che consenta all'Istituto di poter nuovamente utilizzare al meglio le proprie risorse economiche, parte delle quali risultano attualmente "congelate" nell'avanzo di amministrazione.

L'esame analitico effettuato nella Nota Integrativa che segue, relativo alle singole voci di bilancio dell'esercizio 2005, consente una più completa valutazione della gestione dell'Ente, come pure delle problematiche relative alle modalità delle entrate e alla modulazione delle uscite.

Parimenti, si prevede la possibilità nel corso dell'esercizio 2006 di procedere all'invio ai competenti ministeri vigilanti del "Regolamento di amministrazione e contabilità" con il quale verranno dettate le nuove norme alle quali i competenti uffici dovranno attenersi per la gestione ed il funzionamento dell'Ente.

In ossequio a quanto stabilito dalla L. 196/03 si fa presente che con atto prot.1312I/2.4 del 22 marzo 2005, si è provveduto ad aggiornare il Documento Programmatico annuale sulla Sicurezza ed il relativo Piano Annuale della Formazione per l'anno 2005.

IL PRESIDENTE

(Prof. Ferdinando Romano)

A) Conto di Bilancio

2. Entrate

I dati riportati nella **Tabella 1** forniscono un quadro d'insieme per una prima valutazione sintetica e complessiva dell'entità e della struttura delle entrate per l'anno 2005.

Il totale delle *entrate* relativo all'anno in esame ammonta a 10 milioni di euro circa, importo inferiore del 34,4% circa rispetto all'esercizio precedente, decremento che passa al 39,4% circa depurando la cifra in questione dagli importi relativi alle *partite di giro*.

Titolo I. *Entrate correnti*.

L'importo totale accertato sotto tale titolo di entrata per l'anno 2005 pari a 7,8 milioni di euro (inferiore a quello dell'esercizio precedente, 12,9 milioni, di circa il 40%).

L'entità di tale posta di bilancio deriva oltre che dal contributo ordinario, pari a 4,09 milioni di euro, dalla concessione di un contributo straordinario (2,1 milioni di euro D.M. n. 93370 del 11/10/2004), nonché da alcuni contributi finalizzati: MIPAF "BONTAGNA" DM 218/05 per 0,3 milioni di euro circa e MIPAF "PROBIOSALUS" DM 315/05 per 0,25 milioni di euro circa, ed altri trasferimenti da parte dello stato e di altri Enti del settore pubblico per 0,8 milioni di euro circa.

Rispetto all'esercizio precedente, sono aumentati i residui da riscuotere provenienti dai precedenti esercizi (da 15,8 a 17,4 milioni di euro).

Tabella 1 - ENTRATE

	Somme accertate	Residui riscossi	Residui da riscuotere provenienti da precedenti esercizi
TITOLO I			
Entrate correnti	7.789.734,64	2.153.660,55	17.345.902,98
TITOLO II			
Entrate in conto capitale	275.607,46	---	---
TOTALE PARZIALE	8.065.342,10	2.153.660,55	17.345.902,98
TITOLO IV			
Partite di giro	2.080.080,47	49.709,96	65.956,85
TOTALE ENTRATE	10.145.422,57	2.203.370,51	17.411.859,83
Somme accertate e non riscosse relative all'anno 2005	-2.894.477,38		+2.894.477,38
Totale riscossioni al 31/12/2005 in c/competenza	7.250.945,19	Totale residui attivi al 31/12/2005	+20.306.337,21

Titolo II. *Entrate in conto capitale*

L'importo accertato sotto tale titolo per il 2005 risulta di 0,27 milioni di euro circa è dovuto alle somme riscosse dall'INA a rimborso del TFR pagato al personale cessato dal servizio.

Residui attivi.

Nel corso dell'esercizio 2005 l'entità dei residui attivi è aumentata rispetto al 2004 da 19,6 a 20,3 milioni di euro. L'entità di tale voce di bilancio è data dalla sommatoria dei residui da riscuotere provenienti da esercizi precedenti (quota passata da 15,8 milioni di euro nel 2004 a 17,4 milioni di euro nel 2005) e dei residui relativi all'anno in esame (passati da 3,7 a 2,9 milioni di euro).

Dopo l'accenno alle principali entrate relative all'esercizio 2005, segue un esame più analitico di alcune più importanti voci di entrata, e vengono messe in rilievo le dinamiche di quelle di maggiore interesse.

Tit. I. Entrate Correnti – CDR 1

Nell'esercizio finanziario 2005, l'importo di tale voce, pari a 6,2 milioni di euro è formato da 4,09 milioni di euro, quale contributo ordinario, da 2,1 milioni di euro di contributi straordinari.

Tit. I. Entrate Correnti – CDR 2

Nell'esercizio finanziario 2005 l'importo di tale voce è pari a 1,6 milioni di euro. Questi si riferiscono a:

- trasferimenti da parte dello Stato, per 0,7 milioni di euro circa;
- trasferimenti da parte di altri enti del settore pubblico, per 0,17 milioni di euro circa;
- incarichi di studio per 0,18 milioni di euro circa;
- recuperi e rimborsi per 0,10 milioni di euro circa;
- entrate non classificabili in altre voci (contributi U.E.) per 0,45 milioni di euro circa.

Titolo II Entrate in conto capitale – CDR 1*Realizzo di valori mobiliari.*

Le entrate relative all'anno 2005 per tale voce ammontano a 0,27 milioni di euro dovuti esclusivamente a rimborsi di polizze INA per trattamenti di fine rapporto erogati ai dipendenti cessati dal servizio.

Titolo IV Partite di giro – CDR1*Partite di giro.*

In questa categoria le entrate per il 2005, relative principalmente alle ritenute erariali e previdenziali per il personale dipendente, sono state pari a 2,08 milioni di euro, importo che rimane sostanzialmente invariato rispetto all'esercizio precedente.

3. Uscite

Il quadro riassuntivo riportato nella **Tabella 2** fornisce un primo riscontro sintetico relativo alle uscite dell'esercizio 2005.

L'insieme delle uscite impegnate nel corso dell'esercizio in esame, al netto delle voce *partite di giro* ammonta a 14,2 milioni di euro, un importo di poco superiore (5%) rispetto a quello dell'anno precedente (13,5 milioni di euro).

Nell'esercizio 2005 le somme impegnate per *spese correnti* (13,4 milioni di euro) hanno rappresentato il 94% circa degli impegni complessivi (sempre esclusi gli importi Titolo IV).

L'importo complessivo degli impegni per spese correnti, pari a 13,4 milioni di euro, risulta formato principalmente dalle voci *oneri per il personale* (aumentati del 7% rispetto al 2004) e *spese per acquisto di beni e servizi* (aumentati del 30% rispetto al 2004), che congiuntamente rappresentano l'89% del totale complessivo sub Titolo I delle *uscite* impegnate in bilancio nell'esercizio in esame.

Per quanto riguarda le *spese in conto capitale*, nell'anno 2005 sono stati presi impegni per 0,8 milioni di euro.

Tabella 2 - USCITE

	Somme impegnate	Residui pagati	Residui da pagare provenienti da precedenti esercizi
Titolo I uscite correnti			
- Uscite Organi dell'Ente	335.385,12	15.487,50	20.500,00
- Oneri per il personale	8.309.735,19	683.106,81	143.283,33
- Spese acquisto beni e servizi	3.677.455,24	1.008.154,05	328.089,60
- Trasferimenti passivi	582.194,46	473.368,05	11.880,00
- Oneri finanziari	179,89	--	--
- Oneri tributari	37.699,59	--	--
- Restituzioni e rimborsi	50.683,46	4.979,03	--
- Debiti verso lo Stato (Legge 248/05)	421.000,00	--	--
TOTALE TITOLO I	13.414.332,95	2.185.095,44	503.752,93
Titolo II uscite in conto capitale			
- Acquisizioni di beni di uso durevole ed opere immobiliari	129.157,35	40.548,72	12.597,68
- Immobilizzazioni tecniche	426.368,83	388.537,60	35.921,03
- Polizza Collettiva INA a garanzia debito per fondo quiescenza personale	215.669,97	--	--
- Depositi cauzionali	--	--	5.364,48
- Indennità anzianità personale cessato dal servizio	42.208,03	--	--
TOTALE TITOLO II	813.404,18	429.086,32	53.883,19
TITOLO IV - Partite di Giro	2.080.080,47	325.907,40	6.410,88
TOTALE USCITE	16.307.817,60	2.940.089,16	564.047,00
Somme impegnate e non pagate	-4.311.096,24	0	+4.311.096,24
Totale pagamenti in c/competenza al 31/12/2005	11.996.721,36	Totale residui passivi al 31/12/05	4.875.143,24

Per quanto concerne la situazione dei residui passivi, la quota proveniente dagli esercizi precedenti è rimasta praticamente invariata rispetto al 2004 (circa 0,5 milioni di euro) ed è aumentata quella relativa all'anno in esame (circa 4,3 milioni di euro contro 3,1 milioni nel 2004).

Il successivo e più dettagliato esame delle principali Categorie di spesa, fornisce un indicatore più puntuale delle necessità dell'Ente e delle modalità con cui sono state soddisfatte, totalmente o parzialmente, nel corso dell'esercizio 2005.

Titolo I

3.1. Uscite Correnti CDR1

Uscite per gli Organi dell'Ente.

La spesa relativa a tale voce di bilancio è stata nel 2005 circa 0,33 milioni di euro, superiore del 65% circa, rispetto a quella del 2004 pari a 0,2 milioni di euro circa. Nel 2005 infatti, sono state anche impegnate le spese riguardanti la Segreteria Tecnica della Presidenza.

Oneri per il personale in attività di servizio.

La spesa relativa a tale voce di bilancio è stata nel 2005 di circa 8,3 milioni di euro, superiore di circa l'8% rispetto al 2004. Si segnalano in particolare la spesa per *personale a contratto a tempo determinato* (2,2 milioni di euro nel 2005 rispetto ai 2,05 milioni di euro 2004, esclusi gli oneri riflessi).

La spesa per stipendi e assegni fissi per il personale di ruolo nel 2005 (3,04 milioni di euro) è diminuita rispetto al 2004 (3,6 milioni di euro), sempre esclusi i diversi oneri riflessi, diminuzione dovuta al pensionamento per raggiunti limiti di età, di alcuni dipendenti.

Come appare dalla apposita tabella sulla dotazione di personale dell'Ente (allegato 1), la copertura dell'organico è pari, al 31 dicembre 2005, al 72,5% rispetto al 66,7% del 2004. Detta percentuale risulta così distribuita: per i profili professionali di ricercatori e tecnologi, (67,2%), personale tecnico (70,5%), e per quello amministrativo (83,8%). Occorre rilevare inoltre che per quasi tutti i livelli

professionali i posti in organico non coperti si riferiscono ai profili di accesso e ciò a causa del blocco delle assunzioni che da lungo tempo, hanno limitato per l'Ente la possibilità di concorsi pubblici. Questo fatto ovviamente è causa di "invecchiamento" dell'età media dei dipendenti di ruolo e ritarda l'inserimento di opportuni e necessari ricambi nelle risorse umane dell'Ente. La stessa tabella indica inoltre l'entità di personale, oltre a quello di ruolo, utilizzato nell'anno 2005 sotto le varie forme prima ricordate.

Uscite per l'acquisto di beni di consumo e servizi

Le uscite complessive per tale voce di bilancio ammontano a 0,1 milioni di euro circa e sono dovute esclusivamente a spese per il servizio sociale mensa.

Titolo I Uscite Correnti CDR2

Uscite per l'acquisto di beni di consumo e servizi.

L'entità complessiva delle voci di spesa e dei relativi importi impegnati nel 2005 è stata di 3,6 milioni di euro, superiore rispetto al precedente esercizio, (2,6 milioni di euro).

Le voci principali di uscita, sono quasi interamente finanziate da contributi finalizzati o da specifici incarichi e pertanto non riducibili o rinviabili senza che ciò comporti per l'Ente l'insorgere di responsabilità per il mancato rispetto di obblighi contrattuali. All'interno della voce di spesa, le principali voci nel 2005 sono quelle per: *servizi e incarichi speciali* (cap. 22) per 1,7 milioni di euro contro 777 mila euro nel 2004; *reagenti, vetrerie e altre spese per la ricerca scientifica* (cap. 37) per 384 mila euro contro 390 mila euro nel 2004; per *libri, riviste, ecc.* (cap. 38) per 173 mila euro contro 178 mila euro nel 2004; per *spese di stampa* (cap. 40) per 214 mila euro contro 254 mila euro nel 2004; manutenzione e riparazione immobili (cap. 50) per 148 mila euro circa contro i 128 mila del 2004, spese per procedure programmi ed elaborazioni dati (44) per 130 mila euro circa, contro i 133 mila circa del 2004.

L'insieme di queste voci rappresenta il 76% circa delle spese riunite nella categoria. Nella rimanente quota del 24% circa, le voci principali di spesa si riferiscono a spese per servizi generali quali *telefoni, posta, illuminazione riscaldamento* (capp. 24 e 25) per 173 mila euro contro 200 mila euro nel 2004 e *manutenzioni varie* per 61 mila euro contro 76 mila euro nel 2004.

Trasferimenti passivi.

L'ammontare delle somme impegnate in tale categoria pari a 582 mila euro per l'esercizio 2005 (1 milione di euro nel 2004) è stato utilizzato per trasferire i fondi di ricerca pluriennali, ai soggetti istituzionali che collaborano ai relativi programmi di ricerca, in particolare nel 2005 per i progetti U.E. PHYTOS e ZENITH, MIPAF "COANAN" e "BONTAGNA".

Oneri finanziari.

L'importo riferito a questa categoria di spesa è stato nel 2005 euro 180, praticamente azzerato, e si riferisce a sole commissioni bancarie.

Oneri tributari.

L'ammontare degli impegni di spesa per tributi fiscali è stato nel 2005 di 38 mila euro a fronte dei 45 mila euro del 2004.

Poste correttive e compensative di entrate correnti

L'ammontare degli impegni per restituzioni e rimborsi diversi è stato nel 2005 pari a 51 mila euro circa a fronte dei 39 mila del 2004.

Uscite non classificabili in altre voci

L'importo impegnato di 421 mila euro si riferisce a quanto disposto dalla Legge 248 del 2/12/2005, art. 11 ter, commi 4 e 5 (riduzione del 10% sull'ammontare delle spese per consumi intermedi), importo che dovrà essere versato all'Entrata del Bilancio dello Stato entro il 30 giugno 2006.

Titolo II - Uscite in conto capitale

L'ammontare totale delle voci di spesa riunite sotto il Titolo II delle uscite è stato nel 2005 di 813 mila euro, praticamente dimezzato rispetto al 2004 (1,6 milioni di euro). Tale netta diminuzione è dovuta principalmente al minore importo corrisposto nel 2005 per liquidazioni (42 mila euro invece di 600 mila euro nel 2004).

Le spese di questo titolo sono rappresentate come vedremo più avanti, dall'adeguamento della polizza INA per il fondo di quiescenza del personale ed al pagamento di liquidazioni a personale cessato dal servizio per 258 mila euro complessivi, nonché dall'acquisto di immobilizzazioni tecniche per 555 mila euro circa.

CDR I – “Area amministrativa”

Partecipazione e acquisto di valori mobiliari

Nella presente categoria di spesa l'unica voce si riferisce al pagamento della polizza collettiva INA a copertura del fondo di quiescenza per il personale. Tale spesa nel 2005 è stata di 216 mila euro a fronte dei 250 mila euro spesi nell'anno 2004.

Indennità di anzianità.

Nell'anno 2005 sono stati presi impegni per 42 mila euro circa per la liquidazione dell'indennità di fine rapporto a dipendenti cessati dal servizio. Tale importo è stato rimborsato in parte dall'INA.

CDR II – “Ricerca e funzionamento”

Acquisizioni di beni di uso durevole ed opere immobiliari.

Relativamente all'esercizio 2005 sono risultati impegnati per tale categoria di spesa 129 mila euro circa. Essi si riferiscono principalmente ad interventi urgenti ai

quali hanno fatto seguito affidamenti per la realizzazione di misure ed opere finalizzate a rendere più sicuri i luoghi di lavoro.

Acquisizione di immobilizzazioni tecniche.

L'ammontare degli impegni nell'anno 2005 relativo a tale categoria di spesa è stato di 426 mila euro, inferiore rispetto ai 714 mila euro dell'anno 2004.

La voce principale di spesa all'interno della categoria è quella relativa all'*acquisto di mobili ed arredi* (43% del totale con 183 mila euro); seguono le voci *acquisto di apparecchiature scientifiche* (31% del totale con 134 mila euro), *la voce acquisto di computer* (8% con 36 mila euro), *acquisto di attrezzature tecniche di funzionamento* (17%, con spesa complessiva di 73 mila euro).

Anche relativamente all'esercizio 2005, si tratta nel complesso di acquisti quasi sempre limitati all'indispensabile, e quasi sempre sostenuti (specie per quanto riguarda apparecchiature scientifiche e computers) da appositi finanziamenti di programmi di ricerca e consulenza. Tuttavia occorre ancora una volta sottolineare la necessità di destinare una maggiore quantità di risorse a questa categoria di spesa, come condizione indispensabile affinché le strutture dell'Ente possano mantenere efficienza, competitività, ed anche rendere possibili in molti casi aumenti di produttività. Unitamente a tali considerazioni occorre segnalare che il mancato ricambio di apparecchiature e attrezzature obsolete o comunque molto vecchie produce la crescita di spese di manutenzione e riparazioni.

Titolo IV Partite di giro.

Questa voce di uscita presenta un importo di 2,08 milioni di euro pari alla corrispettiva voce di entrata pressoché uguale a quella dell'esercizio 2004.

L'esame dalle cifre riguardanti la *Gestione di Cassa* presenta pagamenti per 14,9 milioni di euro che, depurati delle *Partite di giro*, portano a *uscite effettive* pari a circa 12,8 milioni di euro, con un leggero incremento rispetto al precedente

esercizio di circa il 2% (12,5 milioni di euro). Peraltro le riscossioni (anch'esse depurate dalle partite di giro) realizzatesi nel 2005, ammontano a 7,4 milioni di euro circa, con una diminuzione rispetto al 2004 (9,8 milioni di euro) di circa il 25%.

Il saldo dei pagamenti e riscossioni totali porta ad uno scoperto di cassa di 5,48 milioni di euro circa che, detratto dall'avanzo dell'esercizio precedente 12,15 milioni di euro, porta complessivamente a circa 6,67 milioni di euro l'avanzo di cassa del 2005.

Per quanto concerne l'entità complessiva dei *Residui passivi* nell'anno in esame, essa ammonta a 4,9 milioni di euro, un'entità superiore del 36% rispetto all'esercizio precedente (3,6 milioni di euro) e si caratterizza per essere costituita prevalentemente (88%) da residui provenienti dallo stesso anno in esame. Per questi ultimi (complessivamente 4,3 milioni di euro circa) le quote più importanti sono rappresentate da spese per *acquisto di beni di consumo e servizi* (44%), da *oneri per il personale* (20,5%) e da *acquisizione di immobilizzazioni tecniche* (9%).

B) SITUAZIONE AMMINISTRATIVA

Per quanto concerne la *Situazione Amministrativa*, predisposta secondo le norme ed allegata al Conto consuntivo, la **Tabella 3** ne fornisce un quadro sintetico in cui si evidenzia la consistenza reale delle Entrate e delle Uscite nonché un forte *avanzo di amministrazione*, sostanzialmente invariato rispetto a quello dell'esercizio precedente. L'avanzo di amministrazione, deriva sostanzialmente dalle maggiori risorse messe a disposizione dell'Ente da parte del MIPAF, nonché da rinvii di spese per varie motivazioni, come indicato in premessa

C) CONTO ECONOMICO

Per quanto concerne il *Conto economico*, sintetizzato nel prospetto riassunto nella **Tabella 4**, si evidenzia per l'anno 2005 un disavanzo di 6,5 milioni di euro, dovuto principalmente alla decisa, alla minore consistenza delle entrate di parte corrente.

D) STATO PATRIMONIALE

L'esame della *Situazione Patrimoniale* dell'Ente al 31 dicembre 2005, riassunta nella **Tabella 5**, espone un patrimonio netto di 25,8 milioni di euro con netta diminuzione rispetto al 2004 (32 milioni di euro). La struttura analitica della situazione patrimoniale si evince dal prospetto allegato al Conto consuntivo, in cui si osserva che per l'esercizio 2005 le *attività* sono costituite, per ordine di importanza, da:

- *residui attivi* per crediti nei confronti del MIPAF e di altre Istituzioni Pubbliche (elenco allegato al Consuntivo) (20,3 milioni di euro);
- *immobilizzazioni tecniche, valore della sede e dei ripristini* (11,4 milioni di euro);
- *Fondi di tesoreria* (6,7 milioni di euro)
- *investimento mobiliare della polizza collettiva INA* (4,4 milioni di euro), a garanzia del fondo di quiescenza del personale;

le *passività* sono determinate, sempre per ordine di importanza, da:

- *fondi di ammortamento e accantonamenti* (11,9 milioni di euro);
- *residui passivi* (4,9 milioni di euro elencati in dettaglio in apposito allegato al Conto Consuntivo);

Il calcolo dell'ammortamento è stato effettuato secondo i coefficienti previsti dal Decreto Ministero Finanze del 31/12/1988 (G.U. n.27 del 2 febbraio 1989) e successive modificazioni.

Per i residui si è avuta cura, nell'anno, come da obbligo di provvedere al previsto riaccertamento con l'osservanza delle prescritte formalità.

IL PRESIDENTE

(Prof. Ferdinando Romano)

Tabella 3 Situazione amministrativa (all'euro)

Entrate effettive depurate dalle Partite di giro (euro 10.145.423 – euro 2.080.080)	8.065.343
Uscite effettive depurate dalle Partite di giro (euro 16.307.818 – euro 2.080.080)	14.227.738
Disavanzo finanziario di competenza	- 6.162.395
Avanzo amministrazione 2004 riaccertato al 31/12/2005 (euro 28.171.015+ euro 96.227)	+ 28.267.242
Conferma avanzo di amministrazione al 31/12/2005	+ 22.104.847

Tabella 4 Conto Economico (all'euro)**A) Valore della produzione**

Proventi per la produzione delle prestazioni di servizi	7.789.735	
Incrementi per lavori interni	152.865	+7.942.600
	<hr/>	

B) Costi della produzione

Parte corrente	13.414.333	
Oneri di gestione	1.034.721	-14.449.054
	<hr/>	

C) Rettifiche attività finanziarie +133.968

D) Proventi e oneri straordinari +96.227

Disavanzo economico al 31/12/2005 -6.276.259

Tabella 5 Sintesi dell'andamento della situazione patrimoniale (all'euro)

Avanzo economico esercizi precedenti	+ 32.097.781
Disavanzo economico esercizio 2005	-6.276.259
Patrimonio netto al 31/12/2005	<hr/> 25.821.522

Personale dell'Istituto Nazionale di Ricerca per gli Alimenti e la Nutrizione al 31/12/2005

Livello Prof.	Profilo	Dotazione Organica	Personale in servizio	Posti vacanti	Personale a contratto art. 18 Reg. Ente	Personale a contratto a tempo determinato art. 20 CCNL 21/2/02	Assegni di ricerca
I	Dirig. Ricerca	5	1	4			
	Dirig. Tecnologo	1	----	1			
II	Primo Ricercatore	15	14	1			
	Primo Tecnologo	2	2	----			
	Dirigente	2	1	1	1 *		
	Amministrativo						
III	Ricercatore	23	14	9		26	10
	Tecnologo	9	6	3		4	
IV	Collab. Tecn. E.R.	10	15	- 5			
	Funz. di Amm.ne	5	7	- 2			
V	Collab. Tecn. E.R.	14	9	5			
	Funz. di Amm.ne	2	----	2			
	Coll. di Amm.ne	3	4	- 1			
VI	Collab. Tecn. E.R.	14	3	11		16	
	Operat. Tecnico	4	4	----			
	Coll. di Amm.ne	5	3	2			
VII	Operat. Tecnico	6	7	- 1			
	Operat. di Amm.	5	4	1			
	Coll. di Amm.ne	4	5	- 1			
VIII	Aus. Tecn.	2	----	2			
	Operat. Tecnico	8	5	3			
	Operat. di Amm.	7	6	1			
IX	Aus. Tecn.	3	----	3			
	Operat. di Amm.	4	1	3			
	Aus. di Amm.ne	----		----			
		153	111	42	1	46	10

N.B.: Alla realizzazione dell'attività nel 2005 hanno collaborato oltre al personale dell'Ente, ricercatori e tecnici di Università ed altre Istituzioni di ricerca nazionali ed estere, nonché borsisti, laureandi, specializzandi, tirocinanti, etc.

* Dirigente con contratto a tempo determinato ai sensi dell'art. 18 del Regolamento di organizzazione e funzionamento dell'Ente.

RELAZIONE DEL COLLEGIO DEI REVISORI

**COLLEGIO DEI REVISORI DEI CONTI
VERBALE N. 21**

Il giorno 11 aprile 2006, alle ore 9.30, presso l'Istituto di Ricerca per gli Alimenti e la Nutrizione, si è riunito il Collegio dei Revisori dei Conti.

Risultano presenti tutti i componenti effettivi del Collegio, nelle persone del:

- Dr. Paolo Castaldi	Presidente
- Dr. Domenico Longarini	Componente
- Dr. Sergio Pasquantonio	Componente

La riunione è stata convocata con il seguente ordine del giorno:

- 1) esame consuntivo esercizio finanziario 2005;
- 2) varie ed eventuali.

Il Collegio prende in esame, la documentazione relativa al punto 1) dell'ordine del giorno acquisendo dai responsabili dell'Istituto e dal Rag. Cellini, presente alla riunione, informazioni e chiarimenti sulle modalità di redazione del Consuntivo 2005 ed indicazioni in ordine alle poste di bilancio quali risultanti nei prospetti allegati alla relazione al Consiglio di Amministrazione redatta dal Presidente dell'Istituto.

Dopo approfondita valutazione, il Collegio redige la prevista relazione sulla proposta di Consuntivo 2005.

Il Collegio prende in esame nell'ordine:

- le variazioni di riaccertamento dei residui attivi e passivi degli anni precedenti al 2005;
- lo schema del conto consuntivo per l'esercizio 2005.

RIACCERTAMENTO RESIDUI ANNI PRECEDENTI AL 2005

I competenti uffici dell'Istituto hanno provveduto a compilare la situazione dei residui attivi e passivi provenienti da esercizi anteriori a quello di competenza, a seguito di revisione delle partite iscritte in contabilità.

Tenuto conto di quanto rappresentato, si evidenzia:

- a) per la parte attiva: riaccertamento in meno per un totale di € 8,58
- b) per la parte passiva: riaccertamenti in meno per un totale di € 96.235,32

Tali differenze sono da imputare alla precisa definizione di impegni provvisori assunti in precedenza.

Complessivamente, dalla somma algebrica degli importi soprariportati, in totale, risulta una differenza attiva di € 96.226,74.

RELAZIONE ALLO SCHEMA DEL CONTO CONSUNTIVO 2005

Il Collegio esamina, poi, lo schema del conto consuntivo per l'anno finanziario 2005, predisposto in conformità alle disposizioni contenute nel DPR 97 del 26/02/2003.

Corredato dalla relazione del Presidente dell'Ente (Prof. Ferdinando Romano), il documento comprende:

- il rendiconto finanziario
- la situazione amministrativa
- il conto economico
- la situazione patrimoniale
- nota integrativa.

Il conto consuntivo si chiude con un disavanzo di competenza di € 6.162.395,03 con un avanzo di amministrazione di € 22.104.846,87 un avanzo di cassa di € 6.673.652,90 e con un disavanzo economico di € 6.506.454,39.

Le risultanze del rendiconto finanziario per l'anno 2005 sono le seguenti:

ENTRATE

	Somme accertate	Residui riscossi	Residui da riscuotere provenienti da precedenti esercizi
TITOLO I			
Entrate correnti	7.789.734,64	2.153.660,55	17.345.902,98
TITOLO II			
Entrate in conto capitale	275.607,46	----	----
TOTALE PARZIALE	8.065.342,10	2.153.660,55	17.345.902,98
TITOLO IV			
Partite di giro	2.080.080,47	49.709,96	65.956,85
TOTALE ENTRATE	10.145.422,57	2.203.370,51	17.411.859,83
Somme accertate e non riscosse relative all'anno 2005	-2.894.477,38		+2.894.477,38
Totale riscossioni al 31/12/2005 in c/competenza	7.250.945,19	Totale residui attivi al 31/12/2005	+20.306.337,21

USCITE

	Somme impegnate	Residui pagati	Residui da pagare provenienti da precedenti esercizi
<i>Titolo I uscite correnti</i>			
- Uscite Organi dell'Ente	335.385,12	15.487,50	20.500,00
- Oneri per il personale	8.309.735,19	683.106,81	143.283,33
- Spese acquisto beni e servizi	3.677.455,24	1.008.154,05	328.089,60
- Trasferimenti passivi	582.194,46	473.368,05	11.880,00
- Oneri finanziari	179,89	--	--
- Oneri tributari	37.699,59	--	--
- Restituzioni e rimborsi	50.683,46	4.979,03	--
- Debiti verso lo Stato (Legge 248/05)	421.000,00	--	--
TOTALE TITOLO I	13.414.332,95	2.185.095,44	503.752,93
<i>Titolo II uscite in conto capitale</i>			
- Acquisizioni di beni di uso durevole ed opere immobiliari	129.157,35	40.548,72	12.597,68
- Immobilizzazioni tecniche	426.368,83	388.537,60	35.921,03
- Polizza Collettiva INA a garanzia debito per fondo quiescenza personale	215.669,97	--	--
- Depositi cauzionali	--	--	5.364,48
- Indennità anzianità personale cessato dal servizio	42.208,03	--	--
TOTALE TITOLO II	813.404,18	429.086,32	53.883,19
TITOLO IV - Partite di Giro	2.080.080,47	325.907,40	6.410,88
TOTALE USCITE	16.307.817,60	2.940.089,16	564.047,00
Somme impegnate e non pagate	-4.311.096,24	0	+4.311.096,24
Totale pagamenti in c/competenza al 31/12/2005	11.996.721,36	Totale residui passivi al 31/12/05	4.875.143,24

Riepilogo

Entrate	€	8.065.342,10
Uscite	€	14.227.737,13

**Disavanzo finanziario
al 31/12/2005****- € 6.162.395,03**

Avanzo di amministrazione
al 31/12/2005

+ € 28.171.015,16

Differenza attiva

€ 22.008.620,13

Variazione nei residui

Attivi - € 8,58

Variazione nei residui

passivi + € 96.235,32 + € 96.226,74

Avanzo di amministrazione al 31/12/2005**€ 22.104.846,87**

Tale avanzo è comprensivo di € 890.924,17 di cui vincolati ai sensi del D.M. MEF 29/11/02 € 593.000,44 e per fondi rinnovi contrattuali € 297.923,73.

Il Collegio raccomanda di non utilizzare la quota relativa a tali spese per finalità diverse.

L'avanzo di cassa al 31/12/2005 è pari ad € 6.673.652,90 e concorda con il quadro di raccordo dell'Istituto Cassiere B.N.L. emesso in data 12/01/2006. Il saldo risultante dal modello 56T B.I. in pari data è di € 8.224.752,75. La differenza (€ 1.551.099,85) è dovuta a riscossioni e pagamenti effettuati dal 29 al 31 dicembre 2005 e dal 3 al 4 gennaio 2006.

Saldo di cassa BNL al 31/12/2005 totale € 6.673.652,90

Situazione B.I. al 31/12/2005 € 8.224.752,75

Riscossioni effettuate con richiesta reversale al 31/12/2005 € - 1.581.978,07

Pagamenti effettuati B.N.L. il 31/12/2005 € + 2.028,08

Riscossioni B.I. 3 / 4 gennaio 2006 € + 28.850,14

Totale € 6.673.652,90

Le voci del consultivo in parola evidenziano "Entrate correnti" per complessivi € 7.789.734,64 (Titolo I), con una diminuzione di € 5.154.950,60 rispetto al precedente esercizio.

Le "Entrate in conto capitale" (Titolo II), per complessivi € 275.607,46 sono dovute esclusivamente a corresponsioni dell'I.N.A. per maturati di anzianità relativi a dipendenti cessati dal servizio.

Le spese "Correnti" per € 13.414.332,95 con un incremento del 13% circa rispetto al precedente esercizio, si riferiscono principalmente a:

- € 8.309.735,14 agli oneri per il personale;
- € 3.677.455,24 all'acquisto di beni e servizi;
- € 582.184,46 trasferimenti passivi.

Le spese in "conto capitale" (Titolo II) ammontano a € 813.404,18 con un decremento quasi esclusivamente dovuto al minore importo corrisposto a titolo di TFR a personale cessato dal servizio, rispetto all'esercizio finanziario precedente, di € 786.733,61.

Le principali poste di parte capitale sono costituite da:

- € 426.368,83 per acquisizioni di immobilizzazioni tecniche
- € 42.208,03 per indennità di anzianità al personale cessato dal servizio
- € 215.669,97 per spese polizza INA
- € 129.157,35 per opere immobiliari

Per quanto riguarda la gestione dei residui, si riscontrano residui attivi per € 20.306.337,21 e passivi per € 4.875.143,24.

La gestione dei residui, comprensiva anche dei residui dei precedenti esercizi e delle variazioni intervenute per riaccertamento degli stessi, presenta le seguenti risultanze:

RESIDUI ATTIVI

Consistenza all'inizio del 2005	€ + 19.615.238,92
Riscossioni effettuate nell'anno 2005	€ - 2.203.370,51
Differenza	€ + 17.411.868,41
Decremento a seguito di riaccertamento	€ - 8,58
Differenza	€ + 17.411.859,83
Residui di nuova formazione del 2005	€ + 2.894.477,38
Consistenza residui attivi al 31/12/2005	€ + 20.306.337,21

RESIDUI PASSIVI

Consistenza all'inizio del 2005	€ + 3.600.371,48
Pagamenti effettuati nell'anno 2005	€ - 2.940.089,16
Differenza	€ + 660.282,32
Eliminazioni a seguito di riaccertamento	€ - 96.235,32
Differenza	€ + 564.047,00
Residui di nuova formazione del 2005	€ + 4.311.096,24
Consistenza residui passivi al 31/12/2005	€ + 4.875.143,24

Rispetto agli importi dei residui relativi all'esercizio precedente, si evidenzia un aumento dei residui attivi di € 691.098,29 ed un aumento dei residui passivi di € 1.274.771,76.

Il Conto Economico presenta un disavanzo di € 6.276.259,42 derivante dalla differenza passiva tra Ricavi e Costi di parte corrente pari a € 6.506.454,39 e la differenza attiva di € 230.194,97 relativa a rettifiche di attività finanziarie e proventi ed oneri finanziari.

Tale disavanzo economico si riflette sulla consistenza patrimoniale netta dell'Istituto, che passa da € 32.097.781,28 a € 25.821.521,86.

CONTO ECONOMICO

A) Valore della produzione

Proventi per la produzione delle prestazioni di servizi	7.789.735	
Incrementi per lavori interni	152.865	+7.942.600

B) Costi della produzione

Parte corrente	13.414.333	
Oneri di gestione	1.034.721	-14.449.054

C) Rettifiche attività finanziarie +133.968

D) Proventi e oneri straordinari +96.227

Disavanzo economico al 31/12/2005 -6.276.259

La situazione patrimoniale evidenzia, per quanto riguarda le attività una differenza in meno per complessivi € 4.437.131,72, portando la consistenza patrimoniale attiva da € 47.243.708,96 a € 42.806.577,24.

Le passività con l'esclusione del patrimonio netto passano da € 15.145.927,68 a € 16.985.055,38 con un incremento di € 1.839.127,70.

Le quote di ammortamento per l'Esercizio 2005 sono state calcolate in base alle aliquote previste dalla legge.

SITUAZIONE PATRIMONIALE

Tabella 5 Sintesi dell'andamento della situazione patrimoniale (all'euro)

Avanzo economico esercizi precedenti	+ 32.097.781
Disavanzo economico esercizio 2005	-6.276.259
Patrimonio netto al 31/12/2005	25.821.522


Il rilevante avanzo di amministrazione, che risulta a fine esercizio 2005 (€ 22.104.846,87) risente della quota parte di contributi pluriennali a cui si aggiungono un contributo straordinario da parte del MIPAF pari a € 2,1 milioni (DM 93370 del 11/10/2004), contributi finalizzati concessi dall'Istituto Superiore di Sanità e da Enti ed Associazioni Nazionali per complessivi € 165.000 circa, nonché delle riduzioni di spesa intervenute a seguito dell'emanazione della circolare MEF n. 35 del 23/11/2004 e della dalla Legge 248 del 2/12/2005.

Il Collegio preso atto, infine, che gli importi del conto consuntivo in esame corrispondono a quelli delle scritture regolarmente tenute, e che la gestione amministrativa e contabile si è svolta in armonia con le finalità istituzionali dell'Ente, ritiene di poter esprimere parere favorevole affinché il Conto Consuntivo dell'Ente per l'esercizio 2005 venga deliberato dal Consiglio di Amministrazione.

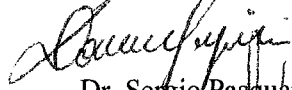
LETTO, APPROVATO E SOTTOSCRITTO

IL COLLEGIO DEI REVISORI


Dr. Paolo Castaldi Presidente



Dr. Domenico Longarini Componente



Dr. Sergio Pasquantonio Componente



BILANCIO CONSUNTIVO

Roma, 20 aprile 2006**DELIBERA N. 2****Il Consiglio di Amministrazione**

VISTO il Decreto Legislativo n. 454 del 29 ottobre 1999, che ha trasformato l'Istituto Nazionale della Nutrizione di cui alla legge 6 marzo 1958 in Istituto Nazionale di Ricerca per gli Alimenti e la Nutrizione;

VISTO il D.P.C.M. del 18/10/2002 registrato dalla Corte dei Conti in data 20/11/2002 con il quale il Prof. Ferdinando Romano è stato nominato il Presidente dell'INRAN;

VISTO il D.M. (MiPAF) n. 838 del 14/7/2003 concernente la ricostituzione del Consiglio di Amministrazione dell'INRAN;

VISTI gli artt. 11, 14, 16 e 17 del D.L.vo n. 454 del 29/10/1999;

VISTI lo Statuto ed il Regolamento di organizzazione e funzionamento dell'INRAN;

VISTO il D.P.R. n. 97 del 27/2/2003 "Regolamento concernente l'amministrazione e la contabilità degli enti pubblici di cui alla legge 20 marzo 1975, n. 70";

PRESI in attento esame il Bilancio Consuntivo 2005 e la relazione del Presidente al Bilancio Consuntivo 2004;


PRESO ATTO del verbale del Collegio dei Revisori n. 21 dell'11/4/2006;

d e l i b e r a

Il Bilancio Consuntivo dell'Istituto Nazionale di Ricerca per gli Alimenti e la Nutrizione per l'anno 2005 di cui all'allegato facente parte integrante del presente provvedimento, e ne dispone l'inoltro entro 10 giorni alle Amministrazioni vigilanti.

p. IL SEGRETARIO

(*Rag. Maurizio Mariani*)



IL PRESIDENTE

(*Prof. Ferdinando Romano*)



XV LEGISLATURA - DISEGNI DI LEGGE E RELAZIONI - DOCUMENTI

ISTITUTO NAZIONALE RICERCA ALIMENTI E NUTRIZIONE
 RENDICONTO FINANZIARIO DECISIONALE
 PARTE I - ENTRATA

ALLEGATO 9
 Pagina 1

Codice	Denominazione	ANNO FINANZIARIO 2005				ANNO FINANZIARIO 2004			
		Residui	Competenza (Accertamenti)	Cassa (Riscossioni)	Residui	Competenza (Accertamenti)	Cassa (Riscossioni)	Residui	Competenza (Accertamenti)
	Avanzo di amministrazione presunto	0,00	22.138.747,70	0,00	0,00	28.152.764,86	0,00	0,00	0,00
	Fondo di cassa presunto	0,00	0,00	12.156.147,72	0,00	0,00	14.721.373,93	0,00	0,00
1	CENTRO DI RESPONSABILITÀ AMM/VA A "Area amministrativa"								
1.1	TITOLO I - ENTRATE CORRENTI								
1.1.2	ENTRATE DERIVANTI DA TRASFERIMENTI CORRENTI								
1.1.2.1	TRASFERIMENTI DA PARTE DELLO STATO	2.040.000,00	6.187.244,57	6.214.995,09	0,00	8.332.374,84	6.292.374,84	0,00	6.292.374,84
	TOTALE ENTRATE CORRENTI CENTRO DI RESPONSABILITÀ AMM/VA A "Area amministrativa"	2.040.000,00	6.187.244,57	6.214.995,09	0,00	8.332.374,84	6.292.374,84	0,00	6.292.374,84
2	CENTRO DI RESPONSABILITÀ AMM/VA B "Ricerca e Funzionamento"								
2.1	TITOLO I - ENTRATE CORRENTI								
2.1.2	ENTRATE DERIVANTI DA TRASFERIMENTI CORRENTI								
2.1.2.1	TRASFERIMENTI DA PARTE DELLO STATO	17.049.327,09	707.388,65	197.199,27	15.644.614,76	2.641.539,23	1.236.040,58	1.236.040,58	1.236.040,58
2.1.2.4	TRASFERIMENTI DA PARTE DI ALTRI ENTI DEL SETTORE PUBBLICO	151.063,03	164.984,92	92.346,69	20.419,32	612.731,81	482.088,10	482.088,10	482.088,10
2.1.3	ALTRE ENTRATE								
2.1.3.1	ENTRATE DERIVANTI DALLA VENDITA DI BENI E DALLA PRESTAZIONE DI SERVIZI	248.756,84	179.809,20	132.000,00	389.705,52	251.838,55	392.778,22	392.778,22	392.778,22
2.1.3.2	REDDITI E PROVENTI PATRIMONIALI	0,00	228,69	228,69	0,00	150,20	150,20	150,20	150,20
2.1.3.3	POSTE CORRETTIVE E COMPENSATIVE DI USCITE CORRENTI	425,15	109.128,32	57.710,09	0,00	114.495,75	114.070,60	114.070,60	114.070,60
2.1.3.4	ENTRATE NON CLASSIFICABILI IN ALTRE VOCI	10.000,00	440.950,29	394.661,39	26.987,14	991.554,86	981.554,86	981.554,86	981.554,86
	TOTALE ENTRATE CORRENTI CENTRO DI RESPONSABILITÀ AMM/VA B "Ricerca e Funzionamento"	17.459.572,11	1.602.490,07	874.145,13	16.081.726,74	4.612.310,40	3.206.682,56	3.206.682,56	3.206.682,56
	TOTALE GENERALE ENTRATE CORRENTI	19.499.572,11	7.789.734,64	7.089.141,22	16.081.726,74	12.944.685,24	9.499.057,40	9.499.057,40	9.499.057,40

XV LEGISLATURA - DISEGNI DI LEGGE E RELAZIONI - DOCUMENTI

ISTITUTO NAZIONALE RICERCA ALIMENTI E NUTRIZIONE
 RENDICONTO FINANZIARIO DECISIONALE
 PARTE I - ENTRATA

ALLEGATO 9
 Pagina 2

Codice	Denominazione	ANNO FINANZIARIO 2005				ANNO FINANZIARIO 2004				
		Residui	Competenza (Accertamenti)	Cassa (Riscossioni)	Residui	Competenza (Accertamenti)	Cassa (Riscossioni)	Residui	Competenza (Accertamenti)	Cassa (Riscossioni)
1	CENTRO DI RESPONSABILITA' AMM/VA A "Area amministrativa"									
1.2	TITOLO II ENTRATE IN CONTO CAPITALE									
1.2.1	ENTRATE PER ALIENAZIONE DI BENI PATRIMONIALI E RISCOSSIONE DI CREDITI									
1.2.1.1	REALIZZO DI VALORI MOBILIARI	0,00	275.607,46	275.607,46	0,00	376.389,37	376.389,37	0,00	376.389,37	376.389,37
1.2.1.1.3	TOTALE ENTRATE IN CONTO CAPITALE CENTRO DI RESPONSABILITA' AMM/VA A "Area amministrativa"	0,00	275.607,46	275.607,46	0,00	376.389,37	376.389,37	0,00	376.389,37	376.389,37
2	CENTRO DI RESPONSABILITA' AMM/VA B "Ricerca e Funzionamento"									
2.2	TITOLO II ENTRATE IN CONTO CAPITALE									
2.2.1	ENTRATE PER ALIENAZIONE DI BENI PATRIMONIALI E RISCOSSIONE DI CREDITI									
2.2.1.1	ALIENAZIONE DI IMMOBILIZZAZIONI TECNICHE	0,00	0,00	0,00	10.000,00	0,00	10.000,00	0,00	10.000,00	10.000,00
2.2.1.2	2.2.3 - ACCENSIONE DI PRESTITI	0,00	0,00	0,00	10.000,00	0,00	10.000,00	0,00	10.000,00	10.000,00
	TOTALE ENTRATE IN CONTO CAPITALE CENTRO DI RESPONSABILITA' AMM/VA B "Ricerca e Funzionamento"	0,00	0,00	0,00	10.000,00	0,00	10.000,00	0,00	10.000,00	10.000,00
	TOTALE GENERALE ENTRATE IN CONTO CAPITALE	0,00	275.607,46	275.607,46	10.000,00	376.389,37	386.389,37	10.000,00	376.389,37	386.389,37
1	CENTRO DI RESPONSABILITA' AMM/VA A "Area amministrativa"									
1.3	TITOLO III - GESTIONI SPECIALI									
	TOTALE ENTRATE GESTIONI SPECIALI CENTRO DI RESPONSABILITA' AMM/VA A "Area amministrativa"	0,00	0,00	0,00	0,00	0,00	0,00	0,00	0,00	0,00
1.4	TITOLO IV - PARTITE DI GIRO									
1.4.1	ENTRATE AVENTI NATURA DI PARTITE DI GIRO	115.666,81	2.080.080,47	2.089.567,02	124.473,10	2.140.823,84	2.149.113,67	124.473,10	2.140.823,84	2.149.113,67
1.4.1.1	TOTALE ENTRATE PER PARTITE DI GIRO CENTRO DI RESPONSABILITA' AMM/VA A "Area amministrativa"	115.666,81	2.080.080,47	2.089.567,02	124.473,10	2.140.823,84	2.149.113,67	124.473,10	2.140.823,84	2.149.113,67

ISTITUTO NAZIONALE RICERCA ALIMENTI E NUTRIZIONE
 RENDICONTO FINANZIARIO DECISIONALE
 PARTE I - ENTRATA

ALLEGATO 9
 Pagina 3

Codice	Denominazione	ANNO FINANZIARIO 2005		ANNO FINANZIARIO 2004		
		Residui	Competenza (Accertamenti)	Residui	Competenza (Accertamenti)	Cassa (Riscossioni)
	2 - CENTRO DI RESPONSABILITÀ AMM/VA B "Ricerca e Funzionamento"					
	2.3 - TITOLO III - GESTIONI SPECIALI					
	TOTALE ENTRATE GESTIONI SPECIALI CENTRO DI RESPONSABILITÀ AMM/VA B "Ricerca e Funzionamento"	0,00	0,00	0,00	0,00	0,00
	2.4 - TITOLO IV - PARTITE DI GIRO					
	TOTALE ENTRATE PER PARTITE DI GIRO CENTRO DI RESPONSABILITÀ AMM/VA B "Ricerca e Funzionamento"	0,00	0,00	0,00	0,00	0,00

ISTITUTO NAZIONALE RICERCA ALIMENTI E NUTRIZIONE
 RENDICONTO FINANZIARIO DECISIONALE
 PARTE I - ENTRATA

ALLEGATO 9
 Pagina 5

Codice	Denominazione	ANNO FINANZIARIO 2005				ANNO FINANZIARIO 2004				
		Residui	Competenza (Accertamenti)	Cassa (Riscossioni)	Residui	Competenza (Accertamenti)	Cassa (Riscossioni)	Residui	Competenza (Accertamenti)	Cassa (Riscossioni)
	Riepilogo delle entrate per titoli dei centri di responsabilità "A", "B", "C" ecc.									
	titolo I	19.499.572,11	7.789.734,64	7.089.141,22	16.081.726,74	12.944.685,24	9.499.057,40			
	titolo II	0,00	275.607,46	275.607,46	10.000,00	376.389,37	386.389,37			
	titolo III	0,00	0,00	0,00	0,00	0,00	0,00			
	titolo IV	115.666,81	2.080.080,47	2.089.567,02	124.473,10	2.140.823,84	2.149.113,67			
	TOTALE	19.615.238,92	10.145.422,57	9.454.315,70	16.216.199,84	15.461.898,45	12.034.560,44			
	Avanzo di amministrazione utilizzato	0,00	0,00	0,00	0,00	0,00	0,00			
	TOTALE GENERALE	19.615.238,92	10.145.422,57	9.454.315,70	16.216.199,84	15.461.898,45	12.034.560,44			

XV LEGISLATURA - DISEGNI DI LEGGE E RELAZIONI - DOCUMENTI

ISTITUTO NAZIONALE RICERCA ALIMENTI E NUTRIZIONE
 RENDICONTO FINANZIARIO DECISIONALE
 PARTE II - USCITA

ALLEGATO 9
 Pagina 1

Codice	Denominazione	ANNO FINANZIARIO 2005			ANNO FINANZIARIO 2004		
		Residui	Competenza (Impegni)	Cassa (Pagamenti)	Residui	Competenza (Impegni)	Cassa (Pagamenti)
	Disavanzo di amministrazione presunto	0,00	0,00	0,00	0,00	0,00	0,00
1	CENTRO DI RESPONSABILITÀ AMM/VA A "Area amministrativa"						
1.1	TITOLO I - USCITE CORRENTI						
1.1.1	FUNZIONAMENTO						
1.1.1.1	USCITE PER GLI ORGANI DELL'ENTE	35.987,50	335.385,12	189.151,27	40.837,73	199.828,66	195.596,08
1.1.1.2	ONERI PER IL PERSONALE IN ATTIVITÀ DI SERVIZIO	834.977,68	8.309.735,19	8.250.734,06	897.648,89	7.754.214,78	7.613.433,88
1.1.1.3	USCITE PER L'ACQUISTO DI BENI DI CONSUMO E DI SERVIZI	161.838,40	98.500,00	81.896,98	106.784,99	191.000,00	135.027,37
	TOTALE USCITE CORRENTI CENTRO DI RESPONSABILITÀ AMM/VA A "Area amministrativa"	1.032.803,58	8.743.620,31	8.521.782,31	1.045.271,61	8.145.043,44	7.944.057,33
2	CENTRO DI RESPONSABILITÀ AMM/VA B "Ricerca e Funzionamento"						
2.1	TITOLO I - USCITE CORRENTI						
2.1.1	FUNZIONAMENTO						
2.1.1.1	USCITE PER L'ACQUISTO DI BENI DI CONSUMO E DI SERVIZI	1.218.570,93	3.578.955,24	2.850.218,40	1.003.602,90	2.650.454,32	2.436.452,51
2.1.1.2	INTERVENTI DIVERSI						
2.1.1.2.1	TRASFERIMENTI PASSIVI	485.195,33	582.194,46	602.242,51	27.000,00	1.008.935,55	550.740,22
2.1.1.2.2	ONERI FINANZIARI	0,00	179,89	179,89	0,00	417,06	417,06
2.1.1.2.3	ONERI TRIBUTARI	0,00	37.699,59	37.699,59	0,00	45.313,21	45.313,21
2.1.1.2.4	POSTE CORRETTIVE E COMPENSATIVE DI ENTRATE CORRENTI	4.979,03	50.683,46	38.326,22	0,00	39.319,63	34.340,60
2.1.1.2.5	USCITE NON CLASSIFICABILI IN ALTRE VOCI	0,00	421.000,00	0,00	0,00	0,00	0,00
2.1.1.2.6	TOTALE USCITE CORRENTI CENTRO DI RESPONSABILITÀ AMM/VA B "Ricerca e Funzionamento"	1.708.745,29	4.670.712,64	3.528.666,61	1.030.602,90	3.744.439,77	3.067.263,60
	TOTALE GENERALE USCITE CORRENTI	2.741.548,87	13.414.332,95	12.050.448,92	2.075.874,51	11.889.483,21	11.011.320,93

XV LEGISLATURA - DISEGNI DI LEGGE E RELAZIONI - DOCUMENTI

ISTITUTO NAZIONALE RICERCA ALIMENTI E NUTRIZIONE
 RENDICONTO FINANZIARIO DECISIONALE
 PARTE II - USCITA

ALLEGATO 9
 Pagina 2

Codice	Denominazione	ANNO FINANZIARIO 2005			ANNO FINANZIARIO 2004		
		Residui	Competenza (Impegni)	Cassa (Pagamenti)	Residui	Competenza (Impegni)	Cassa (Pagamenti)
1	CENTRO DI RESPONSABILITÀ AMM/VA A "Area amministrativa"						
1.2	TITOLO II - USCITE IN CONTO CAPITALE						
1.2.1	INVESTIMENTI						
1.2.1.1	PARTECIPAZIONE E ACQUISTO DI VALORI MOBILIARI	0,00	215.669,97	215.669,97	0,00	250.000,00	250.000,00
1.2.1.3	INDEMNITÀ DI ANZIANITÀ E SIMILARI AL PERSONALE CESSATO DAL SERVIZIO	0,00	42.208,03	38.479,51	13.490,32	595.549,49	609.039,81
1.2.1.5	TOTALE USCITE IN CONTO CAPITALE CENTRO DI RESPONSABILITÀ AMM/VA A "Area amministrativa"	0,00	257.878,00	254.149,48	13.490,32	845.549,49	859.039,81
2	CENTRO DI RESPONSABILITÀ AMM/VA B "Ricerca e Funzionamento"						
2.2	TITOLO II - USCITE IN CONTO CAPITALE						
2.2.1	INVESTIMENTI						
2.2.1.1	ACQUISIZIONE DI BENI DI USO DURVOLE ED OPERE IMMOBILIARI	53.146,40	129.157,35	44.388,72	71.451,20	40.548,72	58.853,52
2.2.1.2	ACQUISIZIONE DI IMMOBILIZZAZIONI TECNICHE	467.993,42	426.368,83	450.806,18	305.940,33	714.079,59	588.213,69
2.2.1.4	CONCESSIONI DI CREDITI ED ANTICIPAZIONI	5.364,48	0,00	0,00	5.364,48	0,00	0,00
2.2.2	OPERE COMUNI						
	TOTALE USCITE IN CONTO CAPITALE CENTRO DI RESPONSABILITÀ AMM/VA B "Ricerca e Funzionamento"	526.504,30	555.526,18	495.194,90	382.756,01	754.628,30	647.067,21
	TOTALE GENERALE USCITE IN CONTO CAPITALE	526.504,30	813.404,18	749.344,38	396.246,33	1.600.177,79	1.506.107,02
1	CENTRO DI RESPONSABILITÀ AMM/VA A "Area amministrativa"						
1.3	TITOLO III - GESTIONI SPECIALI						
	TOTALE USCITE GESTIONI SPECIALI CENTRO DI RESPONSABILITÀ AMM/VA A "Area amministrativa"	0,00	0,00	0,00	0,00	0,00	0,00
1.4	TITOLO IV - PARTITE DI GIRO						

ISTITUTO NAZIONALE RICERCA ALIMENTI E NUTRIZIONE
 RENDICONTO FINANZIARIO DECISIONALE
 PARTE II - USCITA

ALLEGATO 9
 Pagina 5

Codice	Denominazione	ANNO FINANZIARIO 2005				ANNO FINANZIARIO 2004				
		Residui	Competenza (Impegni)	Cassa (Pagamenti)	Residui	Competenza (Impegni)	Cassa (Pagamenti)	Residui	Competenza (Impegni)	Cassa (Pagamenti)
	Riepilogo delle uscite per titoli dei centri di responsabilità "A", "B", "C" ecc.									
	Titolo I	2.741.548,87	13.414.332,95	12.050.448,92	2.075.874,51	11.889.483,21	11.011.320,93			
	Titolo II	526.504,30	813.404,18	749.344,38	396.246,33	1.600.177,79	1.506.107,02			
	Titolo III	0,00	0,00	0,00	0,00	0,00	0,00			
	Titolo IV	332.318,31	2.080.080,47	2.137.017,22	312.688,07	2.140.823,84	2.082.358,70			
	TOTALE	3.600.371,48	16.307.817,60	14.936.810,52	2.784.808,91	15.630.484,84	14.599.786,65			
	Disavanzo di amministrazione utilizzato	0,00	0,00	0,00	0,00	0,00	0,00			
	TOTALE GENERALE	3.600.371,48	16.307.817,60	14.936.810,52	2.784.808,91	15.630.484,84	14.599.786,65			

XV LEGISLATURA - DISEGNI DI LEGGE E RELAZIONI - DOCUMENTI

ISTITUTO NAZIONALE RICERCA ALIMENTI E NUTRIZIONE
 RENDICONTO FINANZIARIO GESTIONALE
 ENTRATA 2005

Data elaborazione: 03-04-2006
 ALLEGATO 10 (Parte A)
 Pagina 1

Capitolo	Denominazione	G E S T I O N E d i C O M P E T E N Z A									
		Previsione Iniziale (4)	Var.in + (7-4) (5)	Var.in - (4-7) (6)	Prev. Defin. (4+5-6) (7)	Somma Risc. (8)	Da Risc. (10-8) (9)	Tot. Acc. (8+9) (10)	Diff.in + (10-7) (11)	Diff.in - (7-10) (12)	
2	3	4	5	6	7	8	9	10	11	12	
	Avanzo di amministrazione	22.138.747,70	0,00	0,00	22.138.747,70						
	Fondo di Cassa										
	1 - CENTRO DI RESPONSABILITA' AMM/VA A "Area amministrativa"										
	1.1 - TITOLO I - ENTRATE CORRENTI										
	1.1.2 - ENTRATE DERIVANTI DA TRASFERIMENTI CORRENTI										
	1.1.2.1 - TRASFERIMENTI DA PARTE DELLO STATO										
.3200	Contributo ordinario dello Stato	4.080.000,00	0,00	0,00	4.080.000,00	2.074.998,19	2.012.248,19	4.087.246,38	7.246,38	0,00	
.3200	Contributo Straordinario (DM 13591/03 - ART. 54/64 CCNL)	0,00	0,00	0,00	0,00	0,00	0,00	0,00	0,00	0,00	
.3200	Contributo Straordinario DM. 93370 Del 11/10/2004	2.100.000,00	0,00	0,00	2.100.000,00	2.099.998,19	0,00	2.099.998,19	0,00	1,81	
	Totale 1.1.2.1	6.180.000,00	0,00	0,00	6.180.000,00	4.174.996,38	2.012.248,19	5.187.244,57	7.246,38	1,81	
	Totale TITOLO I - ENTRATE CORRENTI	6.180.000,00	0,00	0,00	6.180.000,00	4.174.996,38	2.012.248,19	6.187.244,57	7.244,57	0,00	

XV LEGISLATURA - DISEGNI DI LEGGE E RELAZIONI - DOCUMENTI

ISTITUTO NAZIONALE RICERCA ALIMENTI E NUTRIZIONE
 RENDICONTO FINANZIARIO GESTIONALE
 ENTRATA 2005

ALLEGATO 10 (Parte B)
 Pagina 1

Capitolo	G E S T I O N E d e l R E S I D U O				G E S T I O N E d i C A S S A				Tot. Residui (9+15)		
	Residui Iniziali	Riscossi	Da Risc. (16-14)	Totali (14+15)	Var. in + (16-13)	Var. in - (13-16)	Previsioni	Riscossioni		Diff. in + (20-19)	Diff. in - (19-20)
2	13	14	15	16	17	18	19	20	21	22	23
1				0,00	0,00	0,00		0,00	0,00	0,00	0,00
1.1											
1.1.2											
1.1.2.1											
1.3200	2.040.000,00	2.039.998,71	0,00	2.039.998,71	0,00	1,29	4.080.000,00	4.114.996,90	34.986,90	0,00	2.012.248,19
2.3200	0,00	0,00	0,00	0,00	0,00	0,00	0,00	0,00	0,00	0,00	0,00
4.3200	0,00	0,00	0,00	0,00	0,00	0,00	2.100.000,00	2.059.998,19	0,00	1,81	0,00
Totale	2.040.000,00	2.039.998,71	0,00	2.039.998,71	0,00	1,29	6.180.000,00	6.214.995,09	34.986,90	1,81	2.012.248,19
Totale Titolo	2.040.000,00	2.039.998,71	0,00	2.039.998,71	0,00	1,29	6.180.000,00	6.214.995,09	34.985,09	0,00	2.012.248,19

XV LEGISLATURA - DISEGNI DI LEGGE E RELAZIONI - DOCUMENTI

Data elaborazione: 03-04-2006
ALLEGATO 10 (Parte A)
Pagina 3

ISTITUTO NAZIONALE RICERCA ALIMENTI E NUTRIZIONE
RENDICONTO FINANZIARIO GESTIONALE
ENTRATA 2005

Capitolo	Denominazione	G E S T I O N E d i C O M P E T E N Z A											
		4	5	6	7	8	9	10	11	12	10	11	12
		Previsione Iniziale	Var.in + (7-4)	Var.in - (4-7)	Prev.Defin. (4+5-6)	Somme Risc.	Da Risc. (10-8)	Tot.Acc. (8+9)	Diff.in + (10-7)	Diff.in - (7-10)			
31.3200	Contributo MIPAF Antiossidanti in alimenti dell'area mediterranea III anno D.M. 518/01	0,00	0,00	0,00	0,00	0,00	0,00	0,00	0,00	0,00			
32.3200	Contributo MIPAF Analisi di revisione cap 8911	0,00	0,00	0,00	0,00	0,00	0,00	0,00	0,00	0,00			
33.2200	Contr. MIPAF contaminanti micotici nelle uve e nel vino DD.NM. 341/02-584/02 e 638/03	0,00	0,00	0,00	0,00	0,00	0,00	0,00	0,00	0,00			
34.3200	Contributo MIPAF piano di comunicazione istituzionale 2002 D.M. 329/02	0,00	0,00	0,00	0,00	0,00	0,00	0,00	0,00	0,00			
35.3200	Contributo MIPAF progetto quadro per OGM in agricoltura D.M. 417/7303/02	0,00	0,00	0,00	0,00	0,00	0,00	0,00	0,00	0,00			
36.3200	Contributo MIPAF Determinati di qualità in agricoltura biologica D.M. 486/7303/02	0,00	0,00	0,00	0,00	0,00	0,00	0,00	0,00	0,00			
37.3200	Contributo MIPAF Programma carciofo II anno D.M. 539/7303/02	0,00	0,00	0,00	0,00	0,00	0,00	0,00	0,00	0,00			
38.2200	Contributo MIPAF VI piano triennale Pesca e acquacoltura 6D17	0,00	0,00	0,00	0,00	0,00	0,00	0,00	0,00	0,00			
39.3200	Contributo MIPAF Programma qualità alimentare D.M. 591/7303/02	0,00	0,00	0,00	0,00	0,00	0,00	0,00	0,00	0,00			
40.3200	Contributo MIUR - FIES D.M. 1086/02	0,00	0,00	0,00	0,00	0,00	24.136,00	24.136,00	24.136,00	0,00			
41.3200	Contributo MIPAF Sperimentazione interregionale sui cereali V anno D.M. 283/7303/03	0,00	0,00	0,00	0,00	0,00	0,00	0,00	0,00	0,00			
84.2200	Contributo MIPAF ARAFOA DM 662/03	0,00	0,00	0,00	0,00	0,00	0,00	0,00	0,00	0,00			
86.3200	Contributo MIPAF COAVAN/CODACONS DM prot. 837/pr 2004	0,00	0,00	0,00	0,00	0,00	0,00	0,00	0,00	0,00			
88.2200	Contr. MIPAF Acquacoltura 6C137	0,00	0,00	0,00	0,00	0,00	0,00	0,00	0,00	0,00			
89.3200	Contr. MIPAF Filiere Biologiche DM. 91025/04	0,00	0,00	0,00	0,00	0,00	0,00	0,00	0,00	0,00			
93.2200	Contributo MIPAF "Bontagna" D.M. 218/05	0,00	0,00	0,00	0,00	0,00	259.998,19	259.998,19	259.998,19	0,00			
94.3200	Contributo MIPAF "Probiotalus" D.M. 315/05	0,00	0,00	0,00	0,00	0,00	247.498,19	247.498,19	247.498,19	0,00			
	Totale 2.1.2.1	0,00	135.800,00	0,00	135.800,00	135.756,27	571.632,38	707.388,55	571.632,38	43,73			

XV LEGISLATURA - DISEGNI DI LEGGE E RELAZIONI - DOCUMENTI

ISTITUTO NAZIONALE RICERCA ALIMENTI E NUTRIZIONE
RENDICONTO FINANZIARIO GESTIONALE
ENTRATA 2005

ALLEGATO 10 (Parte B)

Pagina 3

Capitolo	G E S T I O N E del R E S I D U I					G E S T I O N E di C A S S A					
	Residui Iniziali	Riscossi	Da Risc. (16-14)	Totali (14+15)	Var.in + (16-13)	Var.in - (13-16)	Previsioni	Riscossioni	Diff.in + (20-19)	Diff.in - (19-20)	Tot. Residui (9+15)
2	13	14	15	16	17	18	19	20	21	22	23
31.3200	63.912,83	0,00	63.912,83	63.912,83	0,00	0,00	63.912,83	0,00	0,00	63.912,83	63.912,83
32.3200	39.250,00	0,00	39.250,00	39.250,00	0,00	0,00	39.250,00	0,00	0,00	39.250,00	39.250,00
33.3200	168.417,00	0,00	168.417,00	168.417,00	0,00	0,00	32.917,00	0,00	0,00	32.917,00	168.417,00
34.3200	2.328.201,29	0,00	2.328.201,29	2.328.201,29	0,00	0,00	561.000,00	0,00	0,00	561.000,00	2.328.201,29
35.3200	4.355.469,13	0,00	4.355.469,13	4.355.469,13	0,00	0,00	435.000,00	0,00	0,00	435.000,00	4.355.469,13
36.3200	23.981,28	0,00	23.981,28	23.981,28	0,00	0,00	0,00	0,00	0,00	0,00	23.981,28
37.3200	0,00	0,00	0,00	0,00	0,00	0,00	0,00	0,00	0,00	0,00	0,00
38.3200	27.579,82	0,00	27.579,82	27.579,82	0,00	0,00	0,00	0,00	0,00	0,00	27.579,82
39.3200	6.583.500,00	0,00	6.583.500,00	6.583.500,00	0,00	0,00	583.500,00	0,00	0,00	583.500,00	6.583.500,00
40.3200	152.880,00	61.443,00	91.437,00	152.880,00	0,00	0,00	60.000,00	61.443,00	1.443,00	0,00	115.573,00
41.3200	24.750,00	0,00	24.750,00	24.750,00	0,00	0,00	24.750,00	0,00	0,00	24.750,00	24.750,00
84.3200	737.550,00	0,00	737.550,00	737.550,00	0,00	0,00	0,00	0,00	0,00	0,00	737.550,00
86.3200	230.000,00	0,00	230.000,00	230.000,00	0,00	0,00	0,00	0,00	0,00	0,00	230.000,00
88.3200	64.800,00	0,00	64.800,00	64.800,00	0,00	0,00	0,00	0,00	0,00	0,00	64.800,00
89.3200	276.000,00	0,00	276.000,00	276.000,00	0,00	0,00	0,00	0,00	0,00	0,00	276.000,00
93.3200	0,00	0,00	0,00	0,00	0,00	0,00	0,00	0,00	0,00	0,00	299.996,19
94.3200	0,00	0,00	0,00	0,00	0,00	0,00	0,00	0,00	0,00	0,00	247.498,19
Totale	17.049.327,09	61.443,00	16.987.884,09	17.049.327,09	0,00	0,00	2.414.129,83	197.199,27	1.443,00	2.218.373,56	17.559.516,47

XV LEGISLATURA - DISEGNI DI LEGGE E RELAZIONI - DOCUMENTI

ISTITUTO NAZIONALE RICERCA ALIMENTI E NUTRIZIONE
 RENDICONTO FINANZIARIO GESTIONALE
 ENTRATA 2005

Data elaborazione: 03-04-2006

ALLEGATO 10 (Parte A)

Pagina 4

Capitolo	Denominazione	G E S T I O N E d i C O M P E T E N Z A										
		4	5	6	7	8	9	10	11	12		
		Previsione Iniziale	Var.in + (7-4)	Var.in - (4-7)	Prev.Defin. (4+5-6)	Somme Risc.	Da Risc. (10-8)	Tot.Acc. (8+9)	Diff.in + (10-7)	Diff.in - (7-10)		
2	3											
	2.1.2.4 - TRASFERIMENTI DA PARTE DI ALTRI ENTI DEL SETTORE PUBBLICO											
42.3200	Contributi Consiglio Nazionale delle Ricerche	0,00	0,00	0,00	0,00	0,00	0,00	0,00	0,00	0,00		
43.3200	Contributi P.O.M. "Partners"	0,00	0,00	0,00	0,00	0,00	0,00	0,00	0,00	0,00		
45.3200	Contributi Istituto Superiore di Sanita'	25.000,00	0,00	0,00	25.000,00	6.000,00	0,00	6.000,00	0,00	15.000,00		
46.3200	Trasferimenti da Enti ed Associazioni Nazionali	125.000,00	0,00	0,00	125.000,00	44.550,00	114.434,92	158.984,92	33.984,92	0,00		
97.3200	Convenzione Universita' degli Studi di Napoli (DM.MIPAF 661/03)	0,00	0,00	0,00	0,00	0,00	0,00	0,00	0,00	0,00		
	Totale 2.1.2.4	150.000,00	0,00	0,00	150.000,00	50.550,00	114.434,92	164.984,92	33.984,92	15.000,00		
	2.1.3 - ALTRE ENTRATE											
	2.1.3.1 - ENTRATE DERIVANTI DALLA VENDITA DI BENI E DALLA PRESTAZIONE DI SERVIZI											
47.3200	Incarichi di studio	100.000,00	0,00	0,00	100.000,00	132.000,00	47.809,20	179.809,20	79.809,20	0,00		
	Totale 2.1.3.1	100.000,00	0,00	0,00	100.000,00	132.000,00	47.809,20	179.809,20	79.809,20	0,00		
	2.1.3.2 - REDDITI E PROVENTI PATRIMONIALI											
48.3200	Interessi attivi su depositi e c/c	1.000,00	0,00	0,00	1.000,00	228,69	0,00	228,69	0,00	771,31		
	Totale 2.1.3.2	1.000,00	0,00	0,00	1.000,00	228,69	0,00	228,69	0,00	771,31		
	2.1.3.3 - POSTE CORRETTIVE E COMPENSATIVE DI USCITE CORRENTI											
49.3200	Recuperi e rimborsi diversi	80.000,00	0,00	0,00	80.000,00	57.284,94	51.843,38	109.128,32	29.128,32	0,00		
	Totale 2.1.3.3	80.000,00	0,00	0,00	80.000,00	57.284,94	51.843,38	109.128,32	29.128,32	0,00		
	2.1.3.4 - ENTRATE NON CLASSIFICABILI IN ALTRE VOCI											
50.3200	Entrate diverse per convenzioni internazionali	100.000,00	0,00	0,00	100.000,00	67.183,59	42.939,75	110.103,34	10.103,34	0,00		
51.3200	Proventi da revisione analisi	1.000,00	0,00	0,00	1.000,00	0,00	0,00	0,00	0,00	1.000,00		
65.3200	Contributo U.E. CT2000-0052 "Healthpigut"	0,00	0,00	0,00	0,00	27.705,23	0,00	27.705,23	27.705,23	0,00		

XV LEGISLATURA - DISEGNI DI LEGGE E RELAZIONI - DOCUMENTI

ISTITUTO NAZIONALE RICERCA ALIMENTI E NUTRIZIONE
 RENDICONTO FINANZIARIO GESTIONALE
 ENTRATA 2005

Data elaborazione: 03-04-2006

ALLEGATO 10 (Parte A)

Pagina 5

Capitolo	Denominazione	G E S T I O N E d i C O M P E T E N Z A											
		4	5	6	7	8	9	10	11	12	11	12	
		Provisione Indiziale	Var.in + (7-4)	Var.in - (4-7)	Prev.Defin. (4+5-6)	Somme Risc. (8+9)	Da Risc. (10-8)	Tot.Acc. (8+9)	Diff.in + (10-7)	Diff.in - (7-10)			
2	3												
17.3200	Contributo U.E. ISCHEART QLK1-CT2001-00221	0,00	0,00	0,00	0,00	0,00	0,00	0,00	0,00	0,00	0,00	0,00	
58.3200	Contributo U.E. ZENITH QLK1-CT2001-00169	0,00	87.500,00	0,00	87.500,00	87.406,89	0,00	87.406,89	0,00	93,11	0,00	93,11	
59.3200	Contributo U.E. SENIOR QLK1-CT2002-02487	0,00	0,00	0,00	0,00	0,00	0,00	0,00	0,00	0,00	0,00	0,00	
85.3200	Contributo UE CASCAD2-FOOD-CT-2004-506319	0,00	0,00	0,00	0,00	0,00	13.366,15	13.366,15	13.366,15	0,00	0,00	0,00	
90.3200	Contributo U.E. Helena	95.000,00	0,00	0,00	95.000,00	149.366,50	0,00	149.366,50	54.366,50	0,00	0,00	0,00	
91.3200	Contributo U.E. EUROFIR (FOOD-CT-2205-513944)	0,00	22.000,00	0,00	22.000,00	20.909,16	0,00	20.909,16	0,00	1.090,84	0,00	1.090,84	
92.3200	Contributo U.E. HEALTHGRAIN	196.000,00	75.000,00	0,00	75.000,00	32.093,02	0,00	32.093,02	0,00	42.905,98	0,00	42.905,98	
	Totale 2.1.1.3.A	527.000,00	184.500,00	0,00	380.500,00	384.664,39	56.285,90	440.950,29	105.547,22	45.090,93	0,00	45.090,93	
	Totale TITOLO I - ENTRATE CORRENTI	527.000,00	320.300,00	0,00	847.300,00	760.484,29	842.005,78	1.602.490,07	755.190,07	0,00	0,00	0,00	

ISTITUTO NAZIONALE RICERCA ALIMENTI E NUTRIZIONE
 RENDICONTO FINANZIARIO GESTIONALE
 ENTRATA 2005

ALLEGATO 10 (Parte B)
 Pagina 5

Capitolo	G E S T I O N E del R E S I D U I				G E S T I O N E di C A S S A				Tot. Residui (9+15)		
	Residui Iniziali	Riscossi	Da Risc. (16-14)	Totali (14+15)	Var.in + (16-13)	Var.in - (13-16)	Previsioni	Riscossioni		Diff.in + (20-19)	Diff.in - (19-20)
2	13	14	15	16	17	18	19	20	21	22	23
7.3200	0,00	0,00	0,00	0,00	0,00	0,00	0,00	0,00	0,00	0,00	0,00
18.3200	0,00	0,00	0,00	0,00	0,00	0,00	87.500,00	87.406,89	0,00	0,00	93,11
19.3200	0,00	0,00	0,00	0,00	0,00	0,00	0,00	0,00	0,00	0,00	0,00
35.3200	0,00	0,00	0,00	0,00	0,00	0,00	0,00	0,00	0,00	0,00	13.366,15
90.3200	0,00	0,00	0,00	0,00	0,00	0,00	95.000,00	149.366,50	54.366,50	0,00	0,00
91.3200	0,00	0,00	0,00	0,00	0,00	0,00	22.000,00	20.909,16	0,00	1.090,84	0,00
92.3200	0,00	0,00	0,00	0,00	0,00	0,00	75.000,00	32.093,02	0,00	42.906,98	0,00
Totale	10.000,00	9.997,00	0,00	9.997,00	0,00	3,00	390.500,00	394.661,39	82.071,73	77.910,34	56.285,90
Totale Titolo	17.459.572,11	113.661,84	17.345.902,98	17.459.564,82	0,00	7,29	3.534.214,83	874.146,13	0,00	2.640.068,70	18.187.908,76

ISTITUTO NAZIONALE RICERCA ALIMENTI E NUTRIZIONE
 RENDICONTO FINANZIARIO GESTIONALE
 ENTRATA 2005

Data elaborazione: 03-04-2006

ALLEGATO 10 (Parte A)

Pagina 6

Capitolo	Denominazione	G E S T I O N E d i C O M P E T E N Z A									
		Previsione Iniziale	Var.in + (7-4)	Var.in - (4-7)	Prev.Defin. (4+5-6)	Somme Risc.	Da Risc. (10-8)	Tot.Acc. (8+9)	Diff.in + (10-7)	Diff.in - (7-10)	
2	3	4	5	6	7	8	9	10	11	12	
74.3200	1 - CENTRO DI RESPONSABILITA' AMM./VA A "Area amministrativa" 1.2 - TITOLO II ENTRATE IN CONTO CAPITALE 1.2.1 - ENTRATE PER ALIENAZIONE DI BENI PATRIMONIALI E RISCOSSIONE DI CREDITI 1.2.1.3 - REALIZZO DI VALORI MOBILIARI Riscossioni dalla Polizza INA Totale 1.2.1.3 Totale TITOLO II ENTRATE IN CONTO CAPITALE	500.000,00 500.000,00 500.000,00	0,00 0,00 0,00	0,00 0,00 0,00	500.000,00 500.000,00 500.000,00	275.607,46 275.607,46 275.607,46	0,00 0,00 0,00	275.607,46 275.607,46 275.607,46	0,00 0,00 0,00	224.392,54 224.392,54 224.392,54	

ISTITUTO NAZIONALE RICERCA ALIMENTI E NUTRIZIONE
 RENDICONTO FINANZIARIO GESTIONALE
 ENTRATA 2005

ALLEGATO 10 (Parte B)
 Pagina 6

Capitolo	G E S T I O N E d e i R E S I D U I				G E S T I O N E d i C A S S A				Tot. Residui (9+15)		
	Residui Iniziali	Riscossi	Da Risc. (15-14)	Totali (14+15)	Var. in + (16-13)	Var. in - (13-16)	Previsioni	Riscossioni		Diff. in + (20-19)	Diff. in - (19-20)
2	13	14	15	16	17	18	19	20	21	22	23
1				0,00	0,00	0,00		0,00	0,00	0,00	0,00
1.2											
1.2.1											
1.2.1.3				0,00	0,00	0,00	500.000,00	275.607,46	0,00	224.392,54	0,00
74.3200	0,00	0,00	0,00	0,00	0,00	0,00	500.000,00	275.607,46	0,00	224.392,54	0,00
Totale	0,00	0,00	0,00	0,00	0,00	0,00	500.000,00	275.607,46	0,00	224.392,54	0,00
Totale titolo	0,00	0,00	0,00	0,00	0,00	0,00	500.000,00	275.607,46	0,00	224.392,54	0,00

XV LEGISLATURA - DISEGNI DI LEGGE E RELAZIONI - DOCUMENTI

ISTITUTO NAZIONALE RICERCA ALIMENTI E NUTRIZIONE
 RENDICONTO FINANZIARIO GESTIONALE
 ENTRATA 2005

Data elaborazione: 03-04-2006
 ALLEGATO 10 (Parte A)
 Pagina 8

Capitolo	Denominazione	G E S T I O N E d i C O M P E T E N Z A									
		4	5	6	7	8	9	10	11	12	
		Previsione Iniziale	Var.in + (7-4)	Var.in - (4-7)	Prev.Defin. (4+5-6)	Somme Risc. (8)	Da Risc. (10-8)	Tot.Acc. (8+9)	Diff.in + (10-7)	Diff.in - (7-10)	
2	3	4	5	6	7	8	9	10	11	12	
77.3200	1 - CENTRO DI RESPONSABILITA' AMM./VA A "Area amministrativa"	500.000,00	100.000,00	0,00	600.000,00	523.466,18	1.271,36	524.737,54	0,00	75.262,46	
78.3200	1.4 - TITOLO IV - PARTITE DI GIRO	1.500.000,00	100.000,00	0,00	1.600.000,00	1.421.230,81	17,60	1.421.248,41	0,00	178.751,59	
79.3200	1.4.1 - ENTRATE AVVENTI NATURA DI PARTITE DI GIRO	2.000,00	0,00	0,00	2.000,00	0,00	0,00	0,00	0,00	2.000,00	
80.3200	1.4.1.1 - ENTRATE AVVENTI NATURA DI PARTITE DI GIRO	5.000,00	0,00	0,00	5.000,00	4.131,66	0,00	4.131,66	0,00	868,34	
81.3200	Ritenute previdenziali ed assistenziali	300.000,00	0,00	0,00	300.000,00	91.028,41	38.934,45	129.952,86	0,00	170.037,14	
	Ritenute erariali	2.307.000,00	200.000,00	0,00	2.507.000,00	2.039.857,06	40.223,41	2.080.080,47	0,00	426.919,53	
	Prelevamenti dal fondo di Previdenza c/3	2.307.000,00	200.000,00	0,00	2.507.000,00	2.039.857,06	40.223,41	2.080.080,47	0,00	426.919,53	
	Rimborso dal fondo economato										
	Rimborso per conto terzi										
	Totale 1.4.1.1										
	Totale TITOLO IV - PARTITE DI GIRO	2.307.000,00	200.000,00	0,00	2.507.000,00	2.039.857,06	40.223,41	2.080.080,47	0,00	426.919,53	

XV LEGISLATURA - DISEGNI DI LEGGE E RELAZIONI - DOCUMENTI

ISTITUTO NAZIONALE RICERCA ALIMENTI E NUTRIZIONE
 RENDICONTO FINANZIARIO GESTIONALE
 ENTRATA 2005

ALLEGATO 10 (Parte B)
 Pagina 8

Capitolo	G E S T I O N E del R E S I D U I				G E S T I O N E di C A S S A				Tot. Residui (9+15)		
	Residui Iniziali	Riscossi	Da Risc. (15-14)	Totali (14+15)	Var. in + (16-13)	Var. in - (13-16)	Previsioni	Riscossioni		Diff. in + (20-19)	Diff. in - (19-20)
2	13	14	15	16	17	18	19	20	21	22	23
1				0,00	0,00	0,00			0,00	0,00	0,00
1.4											
1.4.1											
1.4.1.1											
77.3200	2.598,74	0,00	2.598,74	2.598,74	0,00	0,00	602.598,74	523.466,18	0,00	79.132,56	3.870,10
78.3200	96,80	96,80	0,00	96,80	0,00	0,00	1.600.850,18	1.421.327,61	0,00	179.522,57	17,60
79.3200	759,81	759,81	0,00	759,81	0,00	0,00	2.000,00	759,81	0,00	1.240,19	0,00
80.3200	0,00	0,00	0,00	0,00	0,00	0,00	5.000,00	4.131,66	0,00	868,34	0,00
81.3200	112.211,46	48.853,35	63.358,11	112.211,46	0,00	0,00	383.166,43	139.862,76	0,00	243.284,67	102.292,56
Totale	115.666,81	49.709,96	65.956,85	115.666,81	0,00	0,00	2.593.615,35	2.089.567,02	0,00	504.048,33	106.180,26
Totale titolo	115.666,81	49.709,96	65.956,85	115.666,81	0,00	0,00	2.593.615,35	2.089.567,02	0,00	504.048,33	106.180,26

XV LEGISLATURA - DISEGNI DI LEGGE E RELAZIONI - DOCUMENTI

ISTITUTO NAZIONALE RICERCA ALIMENTI E NUTRIZIONE
 RENDICONTO FINANZIARIO GESTIONALE
 ENTRATA 2005

Data elaborazione: 03-04-2006
 ALLEGATO 10 (Parte A)
 Pagina 9

Capitolo	Denominazione	G E S T I O N E d i C O M P E T E N Z A											
		4	5	6	7	8	9	10	11	12	10	11	12
		Previsione Iniziale	Var.in + (7-4)	Var.in - (4-7)	Prev.Defin. (4+5-6)	Somme Risc.	Da Risc. (10-8)	Tot.Acc. (8+9)	Diff.in + (10-7)	Diff.in - (7-10)			
2	3												
	Riepilogo dei titoli C.D.R. 1												
	Titolo I	6.180.000,00	0,00	0,00	6.180.000,00	4.174.996,38	2.012.248,19	6.187.244,57	7.244,57	0,00			0,00
	Titolo II	500.000,00	0,00	0,00	500.000,00	275.607,46	0,00	275.607,46	0,00	224.392,54			
	Titolo III	0,00	0,00	0,00	0,00	0,00	0,00	0,00	0,00	0,00			0,00
	Titolo IV	2.307.000,00	200.000,00	0,00	2.507.000,00	2.039.857,06	40.223,41	2.080.080,47	0,00	426.919,53			
	TOTALE DELLE ENTRATE C.D.R. 1	8.987.000,00	200.000,00	0,00	9.187.000,00	6.490.460,90	2.052.471,60	8.542.932,50	7.244,57	651.312,07			
	Riepilogo dei titoli C.D.R. 2												
	Titolo I	527.000,00	320.300,00	0,00	847.300,00	760.484,29	842.005,78	1.602.490,07	755.190,07	0,00			0,00
	Titolo II	0,00	0,00	0,00	0,00	0,00	0,00	0,00	0,00	0,00			0,00
	Titolo III	0,00	0,00	0,00	0,00	0,00	0,00	0,00	0,00	0,00			0,00
	Titolo IV	0,00	0,00	0,00	0,00	0,00	0,00	0,00	0,00	0,00			0,00
	TOTALE DELLE ENTRATE C.D.R. 2	527.000,00	320.300,00	0,00	847.300,00	760.484,29	842.005,78	1.602.490,07	755.190,07	0,00			
	Riepilogo dei titoli C.D.R. 9												
	Titolo I	0,00	0,00	0,00	0,00	0,00	0,00	0,00	0,00	0,00			0,00
	Titolo II	0,00	0,00	0,00	0,00	0,00	0,00	0,00	0,00	0,00			0,00
	Titolo III	0,00	0,00	0,00	0,00	0,00	0,00	0,00	0,00	0,00			0,00
	Titolo IV	0,00	0,00	0,00	0,00	0,00	0,00	0,00	0,00	0,00			0,00
	TOTALE DELLE ENTRATE C.D.R. 9	0,00	0,00	0,00	0,00	0,00	0,00	0,00	0,00	0,00			

XV LEGISLATURA - DISEGNI DI LEGGE E RELAZIONI - DOCUMENTI

ISTITUTO NAZIONALE RICERCA ALIMENTI E NUTRIZIONE
 RENDICONTO FINANZIARIO GESTIONALE
 ENTRATA 2005

Data elaborazione: 03-04-2006

ALLEGATO 10 (Parte A)

Pagina 10

Capitolo	Denominazione	G E S T I O N E d i C O M P E T E N Z A									
		4	5	6	7	8	9	10	11	12	
	Previsione Iniziale	Var.in + (7-4)	Var.in - (4-7)	Prev.Defin. (4+5-6)	Somma Risc.	Da Risc. (10-8)	Tot.Acc. (8+9)	Diff.in + (10-7)	Diff.in - (7-10)		
2	3										
	RIEPILOGO GENERALE										
	titolo I	6.707.000,00	320.300,00	0,00	7.027.300,00	4.935.480,67	2.854.253,97	7.789.734,64	762.434,64	0,00	
	titolo II	500.000,00	0,00	0,00	500.000,00	275.607,46	0,00	275.607,46	0,00	224.392,54	
	titolo III	0,00	0,00	0,00	0,00	0,00	0,00	0,00	0,00	0,00	
	titolo IV	2.307.000,00	200.000,00	0,00	2.507.000,00	2.039.857,06	40.223,41	2.080.080,47	0,00	426.919,53	
	TOTALE DELLE ENTRATE	9.514.000,00	520.300,00	0,00	10.034.300,00	7.250.945,19	2.894.477,38	10.145.422,57	762.434,64	651.312,07	
	Avanzo di amministrazione	22.138.747,70	0,00	0,00	22.138.747,70						
	Fondo di Cassa										
	TOTALE GENERALE DELLE ENTRATE	31.652.747,70	520.300,00	0,00	32.173.047,70	7.250.945,19	2.894.477,38	10.145.422,57	762.434,64	651.312,07	

ISTITUTO NAZIONALE RICERCA ALIMENTI E NUTRIZIONE
 RENDICONTO FINANZIARIO GESTIONALE
 ENTRATA 2005

ALLEGATO 10 (Parte B)
 Pagina 10

Capitolo	G E S T I O N E d e l R E S I D U I					G E S T I O N E d i C A S S A					
	Residui Iniziali	Riscossi	Da Risc.	Totale	Var.in +	Var.in -	Previsioni	Riscossioni	Diff.in +	Diff.in -	Tot. Residui
2	13	14	15	16	17	18	19	20	21	22	23
Titolo I	19.499.572,11	2.153.660,55	17.345.202,89	19.499.563,53	0,00	8,58	9.694.214,83	7.089.141,22	0,00	2.605.073,61	20.200.156,95
Titolo II	0,00	0,00	0,00	0,00	0,00	0,00	500.000,00	275.607,45	0,00	224.392,54	0,00
Titolo III	0,00	0,00	0,00	0,00	0,00	0,00	0,00	0,00	0,00	0,00	0,00
Titolo IV	115.666,81	49.709,96	65.956,85	115.666,81	0,00	0,00	2.593.615,35	2.089.567,02	0,00	504.048,33	106.180,26
Totale Titolo	19.615.238,92	2.203.370,51	17.411.859,83	19.615.230,34	0,00	8,58	12.787.830,18	9.454.315,70	0,00	3.333.514,48	20.306.337,21
Fondo di cassa											
Totale Generale	19.615.238,92	2.203.370,51	17.411.859,83	19.615.230,34	0,00	8,58	12.787.830,18	21.610.463,42			20.306.337,21

XV LEGISLATURA - DISEGNI DI LEGGE E RELAZIONI - DOCUMENTI

ISTITUTO NAZIONALE RICERCA ALIMENTI E NUTRIZIONE
RENDICONTO FINANZIARIO GESTIONALE
USCITA 2005

Data elaborazione: 03-04-2006

ALLEGATO 10 (Parte A)

Pagina 1

Capitolo	Denominazione	G E S S T I O N E d i C O M P E T E N Z A										
		4	5	6	7	8	9	10	11	12		
	Previsione Iniziale	Var.in + (7-4)	Var.in (4-7)	Prev.Defin. (4+5-6)	Somme Pagate	Da Pagare (10-8)	Tot.Imp. (8+9)	Diff.in + (10-7)	Diff.in - (7-10)			
2												
	Disavanzo di amministrazione	0,00	0,00	0,00	0,00							
	1 - CENTRO DI RESPONSABILITA' AMM/VA A "Area amministrativa"											
	1.1 - TITOLO I - USCITE CORRENTI											
	1.1.1 - FUNZIONAMENTO											
	1.1.1.1 - USCITE PER GLI ORGANI DELL'ENTE											
1.3200	Compensi ed indennita' alla Presidenza	260.258,00	0,00	0,00	260.258,00	73.982,98	141.175,02	215.158,00	0,00	45.100,00		
2.3200	Compensi ai componenti il Consiglio di Amministrazione	48.204,00	0,00	0,00	48.204,00	39.165,75	9.038,25	48.204,00	0,00	0,00		
3.3200	Compensi ai componenti il Collegio dei Revisori	28.710,00	15.000,00	0,00	43.710,00	25.867,83	10.026,44	36.893,97	0,00	6.816,03		
4.3200	Gettoni di presenza	15.000,00	0,00	0,00	15.000,00	6.562,41	875,09	7.437,50	0,00	7.562,50		
5.3200	Missioni organi dell'Ente	10.000,00	12.000,00	0,00	22.000,00	8.662,50	606,55	9.289,05	0,00	12.730,95		
79.3200	Compensi ai componenti il Consiglio Scientifico	24.200,00	0,00	0,00	24.200,00	18.422,60	0,00	18.422,60	0,00	5.777,40		
	Totale 1.1.1.1	386.372,00	27.000,00	0,00	413.372,00	173.663,77	161.721,35	335.385,12	0,00	77.986,88		
	1.1.1.2 - ONERI PER IL PERSONALE IN ATTIVITA' DI SERVIZIO											
6.3200	Stipendi ed altri assegni fissi al personale dipendente	3.050.000,00	35.000,00	0,00	3.085.000,00	3.038.444,40	0,00	3.038.444,40	0,00	46.555,60		
7.3200	Indennita' di rischio per radiazioni	5.000,00	0,00	0,00	5.000,00	2.781,49	0,00	2.781,49	0,00	2.218,51		
8.3200	Fondo per il miglioramento dell'efficienza	579.869,11	0,00	0,00	579.869,11	562.534,46	17.334,65	579.869,11	0,00	0,00		
9.3200	Indennita' e rimborsi spese per missioni all'interno personale dipendente	177.000,00	0,00	0,00	177.000,00	1.064,62	33.324,76	34.389,38	0,00	142.610,62		
10.3200	Indennita' e rimborsi spese per missioni all'estero personale dipendente	127.000,00	0,00	0,00	127.000,00	9.831,35	51.419,13	61.250,48	0,00	65.749,52		
11.3200	Oneri previdenziali ed assistenziali	1.500.000,00	70.000,00	0,00	1.570.000,00	1.090.821,55	169.538,81	1.260.360,36	0,00	309.639,64		

XV LEGISLATURA - DISEGNI DI LEGGE E RELAZIONI - DOCUMENTI

ISTITUTO NAZIONALE RICERCA ALIMENTI E NUTRIZIONE
 RENDICONTO FINANZIARIO GESTIONALE
 USCITA 2005

ALLEGATO 10 (Parte B)

Pagina 1

Capitolo	G E S T I O N E d e i R E S I D U I				G E S T I O N E d i C A S S A						
	Residui Iniziali	Pagati	Da Pagare (16-14)	Totale (14+15)	Var.in + (16-13)	Var.in - (13-16)	Previsioni	Pagamenti	Diff.in + (20-19)	Diff.in - (19-20)	Tot. Residui (9+15)
2	13	14	15	16	17	18	19	20	21	22	23
1											
1.1											
1.1.1											
1.1.1.1											
1.3200	0,00	0,00	0,00	0,00	0,00	0,00	160.258,00	73.982,98	0,00	86.275,02	141.175,02
2.3200	8.950,27	8.950,27	0,00	8.950,27	0,00	0,00	57.104,00	48.116,02	0,00	8.987,98	9.038,25
3.3200	2.746,39	2.746,39	0,00	2.746,39	0,00	0,00	43.710,00	29.613,92	0,00	14.096,08	10.026,44
4.3200	3.790,84	3.790,84	0,00	3.790,84	0,00	0,00	15.000,00	10.353,25	0,00	4.646,75	875,09
5.3200	0,00	0,00	0,00	0,00	0,00	0,00	22.000,00	8.662,50	0,00	13.337,50	606,55
79.3200	20.500,00	0,00	20.500,00	20.500,00	0,00	0,00	24.200,00	18.422,60	0,00	5.777,40	20.500,00
Totale	35.987,50	15.487,50	20.500,00	35.987,50	0,00	0,00	322.272,00	189.151,27	0,00	133.120,73	182.221,35
6.3200	410,44	0,00	410,44	410,44	0,00	0,00	3.085.000,00	3.038.444,40	0,00	46.555,60	410,44
7.3200	268,18	319,84	0,00	319,84	51,66	0,00	5.000,00	3.101,33	0,00	1.898,67	0,00
8.3200	105.283,42	104.891,92	291,50	105.283,42	0,00	0,00	679.669,11	667.526,38	0,00	12.342,73	17.626,15
9.3200	23.610,63	14.838,58	8.951,62	23.790,20	179,57	0,00	200.000,00	15.903,20	0,00	184.096,80	42.276,38
10.3200	90.426,50	72.726,90	14.960,13	87.687,03	0,00	2.739,47	217.000,00	82.559,25	0,00	134.441,75	66.379,26
11.3200	158.489,60	157.935,39	554,21	158.489,60	0,00	0,00	1.570.000,00	1.248.756,94	0,00	321.243,06	170.093,02

XV LEGISLATURA - DISEGNI DI LEGGE E RELAZIONI - DOCUMENTI

Data elaborazione: 03-04-2006
ALLEGATO 10 (Parte A)
Pagina 2

ISTITUTO NAZIONALE RICERCA ALIMENTI E NUTRIZIONE
RENDICONTO FINANZIARIO GESTIONALE
USCITA 2005

Capitolo	Denominazione	4	5	6	7	8	9	10	11	12
		Previsione Iniziale	Var.in + (7-4)	Var.in - (4-7)	Prev.Defin. (4+5-6)	Somme Pagate	Da Pagare (10-8)	Tot.Imp. (8+9)	Diff.in + (10-7)	Diff.in - (7-10)
2	3									
12.3200	INRAIL	45.000,00	0,00	0,00	45.000,00	31.819,00	1.336,84	33.155,84	0,00	11.844,16
13.3200	Iniziative ed interventi per il benessere del personale	30.500,00	0,00	0,00	30.500,00	20.650,31	0,00	20.650,31	0,00	9.849,69
14.3200	Stipendi al personale a contratto a tempo indeterminato	20.000,00	0,00	0,00	20.000,00	12.302,08	0,00	12.302,08	0,00	7.697,92
15.3200	Indennita' art.22 DPR 171/91 (Direzione strutture o progetti)	28.000,00	0,00	0,00	28.000,00	25.313,32	0,00	25.313,32	0,00	2.686,68
16.3200	Attretrati stipendiali	130.000,00	120.000,00	0,00	250.000,00	2.382,15	163.042,18	165.424,33	0,00	84.575,67
17.3200	Stipendi per contratti a tempo determinato e collaborazioni coordinate e continuative	2.300.000,00	0,00	0,00	2.300.000,00	2.030.808,17	176.049,95	2.206.858,12	0,00	93.141,88
18.3200	Assegni di ricerca e dottorati	210.000,00	20.000,00	0,00	230.000,00	181.333,47	47.370,82	228.704,29	0,00	1.295,71
19.3200	IRAP (Imposta regionale attivita' produttive)	550.000,00	0,00	0,00	550.000,00	426.567,99	62.150,61	488.718,60	0,00	61.281,40
20.3200	Indennita' previste dal CCNL marzo 98 e febbraio 2002	142.000,00	103.000,00	0,00	245.000,00	130.972,89	20.540,19	151.513,08	0,00	93.486,92
21.3200	Fondo per i rinnovi contrattuali	68.145,00	0,00	0,00	68.145,00	0,00	0,00	0,00	0,00	68.145,00
	Totale 1.1.1.1.2	8.962.514,11	348.000,00	0,00	9.310.514,11	7.567.627,25	742.107,94	8.309.735,19	0,00	1.000.778,92
	1.1.1.1.3 - USCITE PER L'ACQUISTO DI BENI DI CONSUMO E DI SERVIZI									
41.3200	Aggiornamento e formazione del personale	34.000,00	0,00	34.000,00	0,00	0,00	0,00	0,00	0,00	0,00
48.3200	Servizio sociale mensa	154.500,00	0,00	56.000,00	98.500,00	25.720,09	72.779,91	98.500,00	0,00	0,00
	Totale 1.1.1.1.3	188.500,00	0,00	90.000,00	98.500,00	25.720,09	72.779,91	98.500,00	0,00	0,00
	Totale TIPOLO I - USCITE CORRENTI	9.517.386,11	285.000,00	0,00	9.822.386,11	7.767.011,11	976.609,20	8.743.620,31	0,00	1.078.765,80

XV LEGISLATURA - DISEGNI DI LEGGE E RELAZIONI - DOCUMENTI

ISTITUTO NAZIONALE RICERCA ALIMENTI E NUTRIZIONE
 RENDICONTO FINANZIARIO GESTIONALE
 USCITA 2005

ALLEGATO 10 (Parte B)
 Pagina 2

Capitolo	G E S T I O N E d e i R E S I D U I										G E S T I O N E d i C A S S A				
	Residui Iniziali	Pagati	Da Pagare (16-14)	Totali (14+15)	Var.in + (16-13)	Var.in - (13-16)	Previsioni	Pagamenti	Diff.in + (20-19)	Diff.in - (19-20)	Tot. Residui (9+15)				
2	13	14	15	16	17	18	19	20	21	22	23				
12.3200	1.390,33	1.390,33	0,00	1.390,33	0,00	0,00	45.000,00	33.209,33	0,00	11.790,67	1.336,84				
13.3200	15.466,07	0,00	15.466,07	15.466,07	0,00	0,00	30.500,00	20.650,31	0,00	9.849,69	15.466,07				
14.3200	0,00	0,00	0,00	0,00	0,00	0,00	20.000,00	12.302,08	0,00	7.697,92	0,00				
15.3200	0,00	0,00	0,00	0,00	0,00	0,00	28.000,00	25.313,32	0,00	2.686,68	0,00				
16.3200	150,20	0,00	150,20	150,20	0,00	0,00	250.000,00	2.382,15	0,00	247.617,85	163.152,38				
17.3200	270.484,34	239.369,23	23.928,44	263.297,67	0,00	7.386,67	2.550.000,00	2.270.177,40	0,00	279.822,60	199.978,39				
18.3200	60.008,25	25.585,96	35.529,66	61.115,62	1.107,37	0,00	260.000,00	206.919,43	0,00	53.080,57	82.900,48				
19.3200	59.802,82	59.802,82	0,00	59.802,82	0,00	0,00	550.000,00	486.370,81	0,00	63.629,19	63.150,61				
20.3200	49.186,90	6.145,84	43.041,06	49.186,90	0,00	0,00	283.000,00	137.118,73	0,00	145.881,27	63.583,25				
21.3200	0,00	0,00	0,00	0,00	0,00	0,00	68.145,00	0,00	0,00	68.145,00	0,00				
Totale	834.977,68	683.106,81	143.283,33	826.390,14	1.338,60	9.326,14	9.841.514,11	8.250.734,06	0,00	1.590.780,05	885.391,27				
1.1.1.2															
1.1.1.3															
1.1.1.3	161.838,40	56.176,89	105.661,51	161.838,40	0,00	0,00	210.000,00	81.895,98	0,00	128.103,02	178.441,42				
Totale Titolo	1.032.803,58	754.771,20	269.444,84	1.024.226,04	0,00	8.587,54	10.373.786,11	8.521.782,31	0,00	1.852.003,80	1.246.054,04				
41.3200	93.277,42	0,00	93.277,42	93.277,42	0,00	0,00	45.000,00	0,00	0,00	45.000,00	93.277,42				
48.3200	69.560,98	56.176,89	12.384,09	68.560,98	0,00	0,00	165.000,00	81.895,98	0,00	83.103,02	85.166,00				
Totale	161.838,40	56.176,89	105.661,51	161.838,40	0,00	0,00	210.000,00	81.895,98	0,00	128.103,02	178.441,42				

XV LEGISLATURA - DISEGNI DI LEGGE E RELAZIONI - DOCUMENTI

ISTITUTO NAZIONALE RICERCA ALIMENTI E NUTRIZIONE

RENDICONTO FINANZIARIO GESTIONALE

USCITA 2005

Data elaborazione: 03-04-2006

ALLEGATO 10 (Parte A)

Pagina 3

Capitolo	Denominazione	G R E S T I O N E d i C O M P E T E N Z A										
		4	5	6	7	8	9	10	11	12		
	Previsione Iniziale	Var.in + (7-4)	Var.in - (4-7)	Prev. Defin. (4+5-6)	Somme Pagate	Da Pagate (10-8)	Tot. Imp. (8+9)	Diff.in + (10-7)	Diff.in - (7-10)			
2	3	4	5	6	7	8	9	10	11	12		
22.3200	2 - CENTRO DI RESPONSABILITA' AMM./VA B "Ricerca e Funzionamento"	1.432.080,00	234.000,00	0,00	1.666.080,00	719.482,06	945.879,85	1.665.361,91	0,00	718,09		
23.3200	2.1 - TITOLO I - USCITE CORRENTI	8.200,00	0,00	0,00	8.200,00	6.140,08	1.248,00	7.388,08	0,00	811,92		
24.3200	2.1.1 - FUNZIONAMENTO	59.700,00	0,00	0,00	59.700,00	50.022,01	508,67	50.530,68	0,00	9.169,32		
25.3200	2.1.1.1 - FUNZIONAMENTO	150.000,00	0,00	0,00	150.000,00	85.809,87	37.130,55	122.740,42	0,00	27.259,58		
26.3200	2.1.1.1.3 - USCITE PER L'ACQUISTO DI BENI DI CONSUMO E DI SERVIZI	24.200,00	0,00	0,00	24.200,00	18.392,95	5.631,42	24.024,37	0,00	175,63		
27.3200	Servizi ed incarichi speciali	20.000,00	0,00	0,00	20.000,00	4.362,67	14.361,22	18.723,89	0,00	1.276,11		
28.3200	Commissioni e comitati	63.320,00	0,00	16.000,00	47.320,00	26.819,11	19.159,71	45.978,82	0,00	1.341,18		
29.3200	Spese postali e telefoniche	10.360,00	0,00	0,00	10.360,00	4.409,42	3.818,76	8.228,18	0,00	2.131,82		
30.3200	Energia, acqua, gas e riscaldamento	127.880,00	0,00	0,00	127.880,00	53.847,60	70.367,08	124.214,68	0,00	3.665,32		
31.3200	Trasporti, spedizioni e facchinaggi	500,00	0,00	0,00	500,00	342,12	0,00	342,12	0,00	157,88		
32.3200	Noleggio impianti e macchine	0,00	0,00	0,00	0,00	0,00	0,00	0,00	0,00	0,00		
33.3200	Manutenzione e riparazione apparecchiature scientifiche e computers	50.000,00	0,00	9.000,00	41.000,00	40.084,29	0,00	40.084,29	0,00	515,71		
34.3200	Manutenzione, noleggio ed esercizio mezzi di trasporto	1.540,00	0,00	0,00	1.540,00	806,40	564,17	1.370,57	0,00	169,43		
35.3200	Spese di sorveglianza	24.800,00	0,00	1.000,00	23.800,00	12.386,92	9.269,49	21.656,41	0,00	2.143,59		
36.3200	Reagenti, vetrerie ed altre spese per la ricerca	64.950,00	0,00	0,00	64.950,00	45.458,38	19.231,15	64.689,53	0,00	260,47		
37.3200	Libri, pubblicazioni ed abbonamenti a riviste e periodici	400.000,00	0,00	15.000,00	385.000,00	223.382,97	160.398,07	383.781,04	0,00	1.228,96		
38.3200	Relazioni culturali, partecipazioni a congressi e ad associazioni	194.600,00	0,00	0,00	194.600,00	152.857,57	20.299,21	173.156,78	0,00	21.443,22		
39.3200		40.000,00	0,00	12.000,00	28.000,00	27.747,60	0,00	27.747,60	0,00	252,40		

XV LEGISLATURA - DISEGNI DI LEGGE E RELAZIONI - DOCUMENTI

ISTITUTO NAZIONALE RICERCA ALIMENTI E NUTRIZIONE
 RENDICONTO FINANZIARIO GESTIONALE
 USCITA 2005

ALLEGATO 10 (Parte B)
 Pagina 3

Capitolo	G E S T I O N E d e l R E S I D U I				G E S T I O N E d i C A S S A				Tot. Residui (9+15)		
	Residui Iniziali	Pagati	Da Pagare (16-14)	Totali (14+15)	Var. in + (16-13)	Var. in - (13-16)	Previsioni	Pagamenti		Diff. in + (20-19)	Diff. in - (19-20)
2	13	14	15	16	17	18	19	20	21	22	23
2											
2.1											
2.1.1											
2.1.1.1.3											
22.3200	369.095,72	327.380,16	40.600,00	367.980,16	0,00	1.116,56	1.750.000,00	1.046.862,22	0,00	703.137,78	986.479,85
23.3200	0,00	0,00	0,00	0,00	0,00	0,00	8.200,00	6.140,08	0,00	2.059,92	1.248,00
24.3200	1.850,47	0,00	0,00	0,00	0,00	1.850,47	59.700,00	50.022,01	0,00	9.677,99	508,67
25.3200	33.131,70	3.555,52	29.576,18	33.131,70	0,00	0,00	176.000,00	89.165,39	0,00	86.834,61	66.706,73
26.3200	8.775,85	4.455,86	6.318,19	10.775,85	2.000,00	0,00	27.800,00	22.848,61	0,00	4.951,39	11.949,61
27.3200	11.751,79	9.477,21	2.274,58	11.751,79	0,00	0,00	18.000,00	13.839,88	0,00	4.160,12	16.635,80
28.3200	28.679,61	16.432,18	11.483,77	27.915,95	0,00	763,66	67.300,00	43.251,29	0,00	24.048,71	30.643,48
29.3200	5.235,86	2.562,33	2.673,53	5.235,86	0,00	0,00	12.000,00	6.971,75	0,00	5.028,25	6.492,29
30.3200	51.186,74	51.438,03	1.193,09	52.631,12	1.444,38	0,00	179.000,00	105.285,63	0,00	73.714,37	71.560,17
31.3200	0,00	0,00	0,00	0,00	0,00	0,00	500,00	342,12	0,00	157,88	0,00
32.3200	0,00	0,00	0,00	0,00	0,00	0,00	0,00	0,00	0,00	0,00	0,00
33.3200	389,60	389,60	0,00	389,60	0,00	0,00	41.000,00	40.473,89	0,00	526,11	0,00
34.3200	357,20	432,00	0,00	432,00	34,80	0,00	1.540,00	1.238,40	0,00	301,60	564,17
35.3200	11.234,84	11.296,69	1.041,89	12.338,58	1.103,74	0,00	35.750,00	23.683,61	0,00	12.066,39	10.311,38
36.3200	25.917,47	22.349,51	3.567,96	25.917,47	0,00	0,00	86.000,00	67.807,89	0,00	18.192,11	22.799,11
37.3200	138.938,77	92.559,41	47.286,91	139.846,32	907,55	0,00	320.000,00	315.942,38	0,00	4.057,62	207.684,98
38.3200	15.714,14	7.355,71	8.358,43	15.714,14	0,00	0,00	186.000,00	160.213,28	0,00	25.786,72	28.657,64
39.3200	9.441,16	144,94	9.296,22	9.441,16	0,00	0,00	37.000,00	27.852,54	0,00	9.107,46	9.296,22

XV LEGISLATURA - DISEGNI DI LEGGE E RELAZIONI - DOCUMENTI

Data elaborazione: 03-04-2006
ALLEGATO 10 (Parte A)
Pagina 4

ISTITUTO NAZIONALE RICERCA ALIMENTI E NUTRIZIONE
RENDICONTO FINANZIARIO GESTIONALE
USCITA 2005

Capitolo	Denominazione	G E S T I O N E d i C O M P E T E N Z A											
		4	5	6	7	8	9	10	11	12	Diff. in + (10-7)	Diff. in - (7-10)	
	Previsione Iniziale	Var. in + (7-4)	Var. in - (4-7)	Prev. Definitiva (4+5-6)	Somme Pagate	Da Pagare (10-8)	Tot. Imp. (8+9)						
10.3200	Spese di stampa e bibliografiche - informazione e divulgazione scientifica	250.000,00	0,00	26.000,00	224.000,00	205.639,98	8.693,80	214.333,18	0,00	0,00	9.666,82		
12.3200	Sistemazione e manutenzione spazi verdi	25.000,00	0,00	3.000,00	22.000,00	6.244,94	14.998,31	21.243,25	0,00	0,00	756,75		
13.3200	Effetti di corredo al personale dipendente	260,00	0,00	0,00	260,00	201,60	0,00	201,60	0,00	0,00	58,40		
14.3200	Spese per procedure, programmi ed elaborazione dati	200.000,00	0,00	70.000,00	130.000,00	44.592,92	85.366,42	129.959,34	0,00	0,00	40,66		
45.3200	Materiali di consumo per macchine d'ufficio, computers, tipografia ed officina	35.000,00	0,00	0,00	35.000,00	17.624,93	16.251,89	33.876,82	0,00	0,00	1.123,18		
46.3200	Spese organizzazione e svolgimento seminari, convegni ed incontri di studio	200.000,00	0,00	52.000,00	148.000,00	17.062,47	130.434,34	147.496,81	0,00	0,00	503,19		
47.3200	Spese pubblicitaria	15.000,00	0,00	13.000,00	2.000,00	0,00	0,00	0,00	0,00	0,00	2.000,00		
49.3200	Manutenzione e riparazione attrezzature tecniche, mobili e macchine d'ufficio	20.000,00	0,00	5.000,00	15.000,00	6.539,06	8.339,03	14.878,09	0,00	0,00	121,91		
50.3200	Manutenzioni e riparazioni immobili	100.000,00	50.000,00	0,00	150.000,00	86.354,35	62.070,11	148.424,46	0,00	0,00	1.575,54		
51.3200	Spese protezione e sicurezza ambiente	100.000,00	0,00	20.000,00	80.000,00	22.633,59	46.604,75	69.238,34	0,00	0,00	10.761,66		
52.3200	Gruppo esperti (Panel test)	15.000,00	15.000,00	0,00	30.000,00	19.195,98	88,00	19.283,98	0,00	0,00	10.716,02		
53.3200	Realizzazione Giornata dell'Agricoltura e dell'Alimentazione	0,00	0,00	0,00	0,00	0,00	0,00	0,00	0,00	0,00	0,00		
	Totale 2.1.1.3	3.632.390,00	299.000,00	242.000,00	3.689.390,00	1.898.241,24	1.680.714,00	3.578.955,24	0,00	0,00	110.434,76		
	2.1.2 - INTERVENTI DIVERSI												
	2.1.2.2 - TRASFERIMENTI PASSIVI												
54.3200	Trasferimenti passivi ad Enti pubblici	1.237.305,00	0,00	250.000,00	987.305,00	79.649,40	255.720,00	335.369,40	0,00	0,00	651.935,60		
55.3200	Trasferimenti passivi a strutture private	500.000,00	0,00	200.000,00	300.000,00	49.225,06	197.600,00	246.825,06	0,00	0,00	53.174,94		
56.3200	Contributi ad Enti di studio e ricerca	0,00	0,00	0,00	0,00	0,00	0,00	0,00	0,00	0,00	0,00		
	Totale 2.1.2.2	1.737.305,00	0,00	450.000,00	1.287.305,00	128.874,46	453.320,00	582.194,46	0,00	0,00	705.110,54		
	2.1.2.3 - ONERI FINANZIARI												
58.3200	Spese e commissioni bancarie	340,00	0,00	0,00	340,00	179,89	0,00	179,89	0,00	0,00	160,11		
	Totale 2.1.2.3	340,00	0,00	0,00	340,00	179,89	0,00	179,89	0,00	0,00	160,11		

XV LEGISLATURA - DISEGNI DI LEGGE E RELAZIONI - DOCUMENTI

ISTITUTO NAZIONALE RICERCA ALIMENTI E NUTRIZIONE
RENDICONTO FINANZIARIO GESTIONALE
USCITA 2005

ALLEGATO 10 (Parte B)
Pagina 4

Capitolo	G E S T I O N E d e i R E S I D U I					G E S T I O N E d i C A S S A					
	Residui Iniziali	Pagati	Da Pagare (16-14)	Totali (14+15)	Var.in + (16-13)	Var.in - (13-16)	Previsioni	Pagamenti	Diff.in + (20-19)	Diff.in - (19-20)	Tot.Residui (9+15)
2	13	14	15	16	17	18	19	20	21	22	23
0.3200	97.272,71	92.357,71	4.715,00	97.272,71	0,00	0,00	300.000,00	298.197,09	0,00	1.802,91	13.408,80
2.3200	31.135,09	11.284,96	6.611,95	17.896,91	0,00	13.239,18	25.000,00	17.529,90	0,00	7.470,10	21.610,26
3.3200	0,00	0,00	0,00	0,00	0,00	0,00	269,00	201,60	0,00	58,40	0,00
4.3200	179.659,88	155.974,49	20.251,80	176.226,29	0,00	3.433,59	215.000,00	200.567,41	0,00	14.432,59	105.618,22
5.3200	12.743,83	11.009,45	1.955,97	12.965,42	221,59	0,00	30.000,00	28.634,38	0,00	1.365,62	18.207,86
6.3200	48.836,03	14.356,84	12.969,28	27.326,12	0,00	21.509,91	150.000,00	31.419,31	0,00	118.580,69	143.403,62
47.3200	7.472,80	9.223,20	0,00	9.223,20	1.750,40	0,00	11.000,00	9.223,20	0,00	1.776,80	0,00
49.3200	9.340,50	8.437,14	892,38	9.329,52	0,00	10,98	18.000,00	14.976,20	0,00	3.023,80	9.231,41
50.3200	78.309,53	65.106,57	10.163,36	75.269,93	0,00	3.039,60	160.000,00	151.460,92	0,00	8.539,08	72.233,47
51.3200	41.795,64	34.197,85	1.197,60	35.395,45	0,00	6.400,19	100.000,00	56.831,44	0,00	43.168,56	47.802,35
52.3200	264,00	0,00	0,00	0,00	0,00	264,00	25.000,00	19.195,98	0,00	5.804,02	88,00
53.3200	0,00	0,00	0,00	0,00	0,00	0,00	0,00	0,00	0,00	0,00	0,00
Totale	1.218.570,93	951.977,16	222.438,09	1.174.405,25	7.462,46	51.628,14	4.040.050,00	2.850.219,40	0,00	1.189.831,60	1.903.142,09
2.1.1.2											
2.1.1.2.2											
54.3200	434.680,00	422.800,00	11.880,00	434.680,00	0,00	0,00	757.305,00	502.449,40	0,00	254.855,60	257.600,00
55.3200	50.515,33	50.568,05	0,00	50.568,05	52,72	0,00	170.000,00	99.793,11	0,00	70.206,89	197.600,00
56.3200	0,00	0,00	0,00	0,00	0,00	0,00	0,00	0,00	0,00	0,00	0,00
Totale	485.195,33	473.368,05	11.880,00	485.248,05	52,72	0,00	927.305,00	602.242,51	0,00	325.062,49	465.200,00
2.1.1.2.3											
58.3200	0,00	0,00	0,00	0,00	0,00	0,00	340,00	179,89	0,00	160,11	0,00
Totale	0,00	0,00	0,00	0,00	0,00	0,00	340,00	179,89	0,00	160,11	0,00

XV LEGISLATURA - DISEGNI DI LEGGE E RELAZIONI - DOCUMENTI

ISTITUTO NAZIONALE RICERCA ALIMENTI E NUTRIZIONE
 RENDICONTO FINANZIARIO GESTIONALE
 USCITA 2005

Data elaborazione: 03-04-2006
 ALLEGATO 10 (Parte A)
 Pagina 5

Capitolo	Denominazione	G E S T I O N E d i C O M P E T E N Z A									
		4	5	6	7	8	9	10	11	12	
		Previsione Iniziale	Var.in + (7-4)	Var.in - (4-7)	Prev.Defin. (4+5-6)	Somme Pagate	Da Pagare (10-8)	Tot.Imp. (8+9)	Diff.in + (10-7)	Diff.in - (7-10)	
2	3										
59.3200	2.1.2.4 - ONERI TRIBUTARI	70.000,00	0,00	0,00	70.000,00	37.699,59	0,00	37.699,59	0,00	32.300,41	
	Imposte tasse e tributi vari	70.000,00	0,00	0,00	70.000,00	37.699,59	0,00	37.699,59	0,00	32.300,41	
	Totale 2.1.2.4										
60.3200	2.1.2.5 - POSTE CORRETTIVE E COMPENSATIVE DI ENTRATE CORRENTI	93.850,00	0,00	0,00	93.850,00	33.347,19	17.336,27	50.683,46	0,00	43.166,54	
	Restituzioni e rimborsi diversi	93.850,00	0,00	0,00	93.850,00	33.347,19	17.336,27	50.683,46	0,00	43.166,54	
	Totale 2.1.2.5										
80.3200	2.1.2.6 - USCITE NON CLASSIFICABILI IN ALTRE VOCI	0,00	421.000,00	0,00	421.000,00	0,00	421.000,00	421.000,00	0,00	0,00	
	Debiti verso lo stato L. n. 248 del 2/12/2005	0,00	421.000,00	0,00	421.000,00	0,00	421.000,00	421.000,00	0,00	0,00	
	Totale 2.1.2.6										
	Totale TITOLO I - USCITE CORRENTI	5.533.885,00	28.000,00	0,00	5.561.885,00	2.098.342,37	2.572.370,27	4.670.712,64	0,00	891.172,36	

ISTITUTO NAZIONALE RICERCA ALIMENTI E NUTRIZIONE
 RENDICONTO FINANZIARIO GESTIONALE
 USCITA 2005

ALLEGATO 10 (Parte B)
 Pagina 5

Capitolo	G E S T I O N E dei R E S I D U I			G E S T I O N E di C A S S A			Tot. Residui (9+15)				
	Residui Iniziali	Pagati	Da Pagare (16-14)	Totali (14+15)	Var.in + (16-13)	Var.in - (13-16)		Previsioni	Pagamenti	Diff.in + (20-19)	Diff.in - (19-20)
2	13	14	15	16	17	18	19	20	21	22	23
2.1.2.4											
39.3200	0,00	0,00	0,00	0,00	0,00	0,00	70.000,00	37.699,59	0,00	32.300,41	0,00
Totale	0,00	0,00	0,00	0,00	0,00	0,00	70.000,00	37.699,59	0,00	32.300,41	0,00
2.1.2.5											
50.3200	4.979,03	4.979,03	0,00	4.979,03	0,00	0,00	93.850,00	38.326,22	0,00	55.523,78	17.336,27
Totale	4.979,03	4.979,03	0,00	4.979,03	0,00	0,00	93.850,00	38.326,22	0,00	55.523,78	17.336,27
2.1.2.6											
80.3200	0,00	0,00	0,00	0,00	0,00	0,00	0,00	0,00	0,00	0,00	421.000,00
Totale	0,00	0,00	0,00	0,00	0,00	0,00	0,00	0,00	0,00	0,00	421.000,00
Totale Titolo	1.708.745,29	1.430.324,24	234.308,09	1.664.632,33	0,00	44.112,96	5.131.545,00	3.528.666,51	0,00	1.602.878,39	2.806.678,36

Data elaborazione: 03-04-2006
 ALLEGATO 10 (Parte A)
 Pagina 6

ISTITUTO NAZIONALE RICERCA ALIMENTI E NUTRIZIONE
RENDICONTO FINANZIARIO GESTIONALE
USCITA 2005

Capitolo	Denominazione	G E S T I O N E d i C O M P E T E N Z A									
		4	5	6	7	8	9	10	11	12	
		Previsione Iniziale	Var.in + (7-4)	Var.in - (4-7)	Prev.Defin. (4+5-6)	Somme Pagate	Da Pagare (10-8)	Tot.Imp. (8+9)	Diff.in + (10-7)	Diff.in - (7-10)	
2	3										
	1 - CENTRO DI RESPONSABILITA' AMM/VA A "Area amministrativa"										
	1.2 - TITOLO II - USCITE IN CONTO CAPITALE										
	1.2.1 - INVESTIMENTI										
	1.2.1.3 - PARTECIPAZIONE E ACQUISTO DI VALORI MOBILIARI										
69.3200	polizza collettiva INA (a garanzia debito per fondo quiescenza)	500.000,00	0,00	0,00	500.000,00	215.669,97	0,00	215.669,97	0,00	284.330,03	
	Totale 1.2.1.3	500.000,00	0,00	0,00	500.000,00	215.669,97	0,00	215.669,97	0,00	284.330,03	
	1.2.1.5 - INDENNITA' DI ANZIANITA' E SIMILARI AL PERSONALE CESSATO DAL SERVIZIO										
71.3200	Indennita' di anzianita'	600.000,00	0,00	0,00	600.000,00	4.003,73	3.728,52	7.732,25	0,00	592.267,75	
72.3200	Indennita' anzianita' ai dipendenti ex art. 20	80.000,00	0,00	0,00	80.000,00	34.475,78	0,00	34.475,78	0,00	45.524,22	
	Totale 1.2.1.5	680.000,00	0,00	0,00	680.000,00	38.479,51	3.728,52	42.208,03	0,00	637.791,97	
	Totale TITOLO II - USCITE IN CONTO CAPITALE	1.180.000,00	0,00	0,00	1.180.000,00	254.149,48	3.728,52	257.878,00	0,00	922.122,00	

ISTITUTO NAZIONALE RICERCA ALIMENTI E NUTRIZIONE
RENDICONTO FINANZIARIO GESTIONALE
USCITA 2005

Data elaborazione: 03-04-2006
 ALLEGATO 10 (Parte A)
 Pagina 8

Capitolo	Denominazione	G E S T I O N E d i C O M P E T E N Z A									
		Previsione Iniziale 4	Var. in + (7-4) 5	Var. in - (4-7) 6	Prev. Defin. (4+5-6) 7	Somme Pagate 8	Da Pagare (10-8) 9	Tot. Imp. (8+9) 10	Diff. in + (10-7) 11	Diff. in - (7-10) 12	
2	3 Totale TITOLO II - USCITE IN CONTO CAPITALE	600.770,00	35.000,00	0,00	635.770,00	66.108,58	469.417,60	555.526,18	9,00	80.243,82	

ISTITUTO NAZIONALE RICERCA ALIMENTI E NUTRIZIONE
RENDICONTO FINANZIARIO GESTIONALE
USCITA 2005

Data elaborazione: 03-04-2006
 ALLEGATO 10 (Parte A)
 Pagina 9

Capitolo	Denominazione	G E S T I O N E d i C O M P E T E N Z A									
		4	5	6	7	8	9	10	11	12	
	Previsione Iniziale	Var.in + (7-4)	Var.in - (4-7)	Prev.Defin. (4+5-6)	Somme Pagate	Da Pagare (10-8)	Tot.Imp. (8+9)	Diff.in + (10-7)	Diff.in - (7-10)		
2											
4.3200	1 - CENTRO DI RESPONSABILITA' AMM/VA A "Area amministrativa"	500.000,00	100.000,00	0,00	600.000,00	73.710,40	524.737,54	0,00	75.262,46		
5.3200	1.4 - TITOLO IV - PARTITE DI GIRO	1.500.000,00	100.000,00	0,00	1.600.000,00	187.600,86	1.421.248,41	0,00	178.751,59		
6.3200	1.4.1 - USCITE AVENTI NATURA DI PARTITE DI GIRO	2.000,00	0,00	0,00	2.000,00	0,00	0,00	0,00	2.000,00		
7.3200	1.4.1.1 - USCITE AVENTI NATURA DI PARTITE DI GIRO	5.000,00	0,00	0,00	5.000,00	4.131,66	4.131,66	0,00	868,34		
78.3200	Ritenute previdenziali ed assistenziali	300.000,00	0,00	0,00	300.000,00	7.659,39	129.962,86	0,00	170.037,14		
	Ritenute exenziali	2.307.000,00	200.000,00	0,00	2.507.000,00	1.811.109,82	2.080.080,47	0,00	426.919,53		
	Prelevamenti dal fondo di previdenza C/B	2.307.000,00	200.000,00	0,00	2.507.000,00	1.811.109,82	2.080.080,47	0,00	426.919,53		
	Rimborso dal fondo economato										
	Rimborso per conto terzi										
	Totale 1.4.1.1										
	Totale TITOLO IV - PARTITE DI GIRO	2.307.000,00	200.000,00	0,00	2.507.000,00	1.811.109,82	2.080.080,47	0,00	426.919,53		

XV LEGISLATURA - DISEGNI DI LEGGE E RELAZIONI - DOCUMENTI

ISTITUTO NAZIONALE RICERCA ALIMENTI E NUTRIZIONE
 RENDICONTO FINANZIARIO GESTIONALE
 USCITA 2005

ALLEGATO 10 (Parte B)
 Pagina 9

Capitolo	G E S T I O N E d e i R E S I D U I					G E S T I O N E d i C A S S A					
	Residui Iniziali	Pagati	Da Pagare (16-14)	Totali (14+15)	Var.in + (16-13)	Var.in - (13-16)	Previsioni	Pagamenti	Diff.in + (20-19)	Diff.in - (19-20)	Tot. Residui (9+15)
2	13	14	15	16	17	18	19	20	21	22	23
1				0,00	0,00	0,00	0,00	0,00	0,00	0,00	0,00
1.4											
1.4.1											
1.4.1.1											
74.3200	66.731,97	64.463,03	2.268,91	66.731,94	0,00	0,03	600.000,00	515.490,17	0,00	84.509,83	75.979,31
75.3200	254.969,43	254.827,23	142,20	254.969,43	0,00	0,00	1.600.000,00	1.488.474,78	0,00	111.525,22	187.743,06
76.3200	0,00	0,00	0,00	0,00	0,00	0,00	2.000,00	0,00	0,00	2.000,00	0,00
77.3200	0,00	0,00	0,00	0,00	0,00	0,00	5.000,00	4.131,66	0,00	868,34	0,00
78.3200	10.616,91	6.617,14	3.999,77	10.616,91	0,00	0,00	300.000,00	128.920,61	0,00	171.079,39	11.659,16
Totale	332.318,31	325.907,40	6.410,88	332.318,28	0,00	0,03	2.507.000,00	2.137.017,22	0,00	369.982,78	275.381,53
Totale Titolo	332.318,31	325.907,40	6.410,88	332.318,28	0,00	0,03	2.507.000,00	2.137.017,22	0,00	369.982,78	275.381,53

XV LEGISLATURA - DISEGNI DI LEGGE E RELAZIONI - DOCUMENTI

ISTITUTO NAZIONALE RICERCA ALIMENTI E NUTRIZIONE
 RENDICONTO FINANZIARIO GESTIONALE
 USCITA 2005

Data elaborazione: 03-04-2006
 ALLEGATO 10 (Parte A)
 Pagina 10

Capitolo	Denominazione	G E S T I O N E d i C O M P E T E N Z A										
		4	5	6	7	8	9	10	11	12	13	
		Previsione Iniziale	Var.in + (7-4)	Var.in - (4-7)	Prev.Defin. (4+5-6)	Somme Pagate	Da Pagare (10-8)	Tot.Imp. (8+9)	Diff.in + (10-7)	Diff.in - (7-10)		
2	3	4	5	6	7	8	9	10	11	12	13	
	Riepilogo dei titoli C.D.R. 1											
	Titolo I	9.537.386,11	285.000,00	0,00	9.822.386,11	7.757.011,11	976.609,20	8.743.620,31	0,00	1.078.765,80		
	Titolo II	1.180.000,00	0,00	0,00	1.180.000,00	254.149,48	3.728,52	257.878,00	0,00	922.122,00		
	Titolo III	0,00	0,00	0,00	0,00	0,00	0,00	0,00	0,00	0,00		
	Titolo IV	2.307.000,00	200.000,00	0,00	2.507.000,00	1.811.109,82	268.970,65	2.080.080,47	0,00	426.519,53		
	TOTALE DELLE USCITE C.D.R. 1	13.024.386,11	485.000,00	0,00	13.509.386,11	9.832.270,41	1.249.308,37	11.081.578,78	0,00	2.427.807,33		
	Riepilogo dei titoli C.D.R. 2											
	Titolo I	5.533.885,00	28.000,00	0,00	5.561.885,00	2.098.342,37	2.572.370,27	4.670.712,64	0,00	891.172,36		
	Titolo II	600.770,00	35.000,00	0,00	635.770,00	66.108,58	489.417,60	555.526,18	0,00	80.243,82		
	Titolo III	0,00	0,00	0,00	0,00	0,00	0,00	0,00	0,00	0,00		
	Titolo IV	0,00	0,00	0,00	0,00	0,00	0,00	0,00	0,00	0,00		
	TOTALE DELLE USCITE C.D.R. 2	6.134.655,00	63.000,00	0,00	6.197.655,00	2.164.450,95	3.061.787,87	5.226.238,82	0,00	971.416,18		

XV LEGISLATURA - DISEGNI DI LEGGE E RELAZIONI - DOCUMENTI

ISTITUTO NAZIONALE RICERCA ALIMENTI E NUTRIZIONE
 RENDICONTO FINANZIARIO GESTIONALE
 USCITA 2005

ALLEGATO 10 (Parte B)
 Pagina 10

Capitolo	G E S T I O N E dei R E S I D U I				G E S T I O N E di C A S S A						
	Residui Iniziali	Pagati	Da Pagare (16-14)	Totali (14+15)	Var.in + (15-13)	Var.in - (13-16)	Previsioni	Pagamenti	Diff.in + (20-19)	Diff.in - (19-20)	Tot. Residui (9+15)
2	13	14	15	16	17	18	19	20	21	22	23
Titolo I	1.032.603,58	754.771,20	269.444,84	1.024.216,04	0,00	8.587,54	10.373.786,11	8.521.782,31	0,00	1.852.003,80	1.246.054,04
Titolo II	0,00	0,00	0,00	0,00	0,00	0,00	896.000,00	254.149,48	0,00	641.850,52	3.728,52
Titolo III	0,00	0,00	0,00	0,00	0,00	0,00	0,00	0,00	0,00	0,00	0,00
Titolo IV	332.318,31	325.907,40	6.410,88	332.318,28	0,00	0,03	2.507.000,00	2.137.017,22	0,00	369.982,78	275.361,53
Totale Titolo	1.365.121,89	1.080.678,60	275.855,72	1.356.534,32	0,00	8.587,57	13.776.786,11	10.512.949,01	0,00	2.863.837,10	1.525.164,09
Titolo I	1.708.745,29	1.430.324,24	234.308,09	1.664.632,33	0,00	44.112,96	5.131.545,00	3.528.666,61	0,00	1.602.878,39	2.806.678,36
Titolo II	526.504,30	429.086,32	53.883,19	482.969,51	0,00	43.534,79	701.770,00	495.194,90	0,00	206.575,10	543.300,79
Titolo III	0,00	0,00	0,00	0,00	0,00	0,00	0,00	0,00	0,00	0,00	0,00
Titolo IV	0,00	0,00	0,00	0,00	0,00	0,00	0,00	0,00	0,00	0,00	0,00
Totale Titolo	2.235.249,59	1.859.410,56	288.191,28	2.147.601,84	0,00	87.647,75	5.833.315,00	4.023.861,51	0,00	1.809.453,49	3.349.979,15

XV LEGISLATURA - DISEGNI DI LEGGE E RELAZIONI - DOCUMENTI

ISTITUTO NAZIONALE RICERCA ALIMENTI E NUTRIZIONE
 RENDICONTO FINANZIARIO GESTIONALE
 USCITA 2005

Data elaborazione: 03-04-2006
 ALLEGATO 10 (Parte A)
 Pagina 11

Capitolo	Denominazione	G E S T I O N E d i C O M P E T E N Z A											
		4	5	6	7	8	9	10	11	12	11	12	
		Provisione Iniziale	Var. in + (7-4)	Var. in - (4-7)	Prev. Definitiva (4+5-6)	Somme Pagate	Da Pagare (10-8)	Tot. Imp. (8+9)	Diff. in + (10-7)	Diff. in - (7-10)			
2	3												
	RIEPILOGO GENERALE												
	TITOLO I	15.071.271,11	212.000,00	0,00	15.284.271,11	9.865.353,48	3.548.979,47	13.414.332,95	0,00	1.969.939,16			
	TITOLO II	1.780.770,00	35.000,00	0,00	1.815.770,00	320.259,06	493.146,12	813.404,18	0,00	1.002.365,82			
	TITOLO III	0,00	0,00	0,00	0,00	0,00	0,00	0,00	0,00	0,00			
	TITOLO IV	2.307.000,00	200.000,00	0,00	2.507.000,00	1.811.109,82	268.970,65	2.080.080,47	0,00	426.919,93			
	TOTALE DELLE USCITE	19.159.041,11	548.000,00	0,00	19.707.041,11	11.996.721,36	4.311.096,24	16.307.817,60	0,00	3.399.223,91			
	Disavanzo di amministrazione	0,00	0,00	0,00	0,00								
	TOTALE GENERALE DELLE USCITE	19.159.041,11	548.000,00	0,00	19.707.041,11	11.996.721,36	4.311.096,24	16.307.817,60	0,00	3.399.223,91			

XV LEGISLATURA - DISEGNI DI LEGGE E RELAZIONI - DOCUMENTI

ISTITUTO NAZIONALE RICERCA ALIMENTI E NUTRIZIONE
 RENDICONTO FINANZIARIO GESTIONALE
 USCITA 2005

ALBERTO 10 (Parte B)
 Pagina 11

Capitolo	G E S T I O N E dei R E S I D U I				G E S T I O N E di C A S S A						
	Residui Iniziali	Pagati	Da Pagare (16-14)	Totali (14+15)	Var.in + (16-13)	Var.in - (13-16)	Previsioni	Pagamenti	Diff.in + (20-19)	Diff.in - (19-20)	Tot. Residui (9+15)
2	13	14	15	16	17	18	19	20	21	22	23
Titolo I	2.741.548,87	2.185.095,44	503.752,93	2.688.848,37	0,00	52.700,50	15.505.331,11	12.050.448,92	0,00	3.454.882,19	4.052.732,40
Titolo II	526.504,30	429.086,32	53.883,19	482.969,51	0,00	43.534,79	1.597.770,00	749.344,38	0,00	846.425,62	547.029,31
Titolo III	0,00	0,00	0,00	0,00	0,00	0,00	0,00	0,00	0,00	0,00	0,00
Titolo IV	332.318,31	325.907,40	6.410,88	332.318,28	0,00	0,03	2.507.000,00	2.137.017,22	0,00	369.982,78	275.381,53
Totale Titolo	3.600.371,48	2.940.089,16	564.047,00	3.504.136,16	0,00	96.235,32	19.610.101,11	14.936.810,52	0,00	4.673.290,59	4.875.143,24
Totale Generale	3.600.371,48	2.940.089,16	564.047,00	3.504.136,16	0,00	96.235,32	19.610.101,11		0,00		4.875.143,24

ISTITUTO NAZIONALE RICERCA ALIMENTI E NUTRIZIONE

ALLEGATO 15

(previsto dall'art. 45, comma 1)

Pagina 1

SITUAZIONE AMMINISTRATIVA DELL'ESERCIZIO 2005

Consistenza della cassa all'inizio dell'esercizio			12.156.147,72
Riscossioni	in c/competenza	7.250.945,19	
	in c/residui	2.203.370,51	9.454.315,70
Pagamenti	in c/competenza	11.996.721,36	
	in c/residui	2.940.089,16	14.936.810,52
Consistenza della cassa alla fine dell'esercizio			6.673.652,90
Residui attivi	degli esercizi precedenti	17.411.859,83	
	dell'esercizio	2.894.477,38	20.306.337,21
Residuo passivi	degli esercizi precedenti	564.047,00	
	dell'esercizio	4.311.096,24	4.875.143,24
Avanzo d'amministrazione alla fine dell'esercizio			22.104.846,87

L'utilizzazione dell'avanzo di amministrazione per l'esercizio 2005 risulta così prevista:			22.104.846,87
Parte vincolata			
al Trattamento di fine rapporto			0,00
ai Fondi per rischi ed oneri (*)			0,00
al Fondo ripristino investimenti			0,00
per i seguenti altri vincoli			890.924,17
	DECRETO MEF 29/11/2002	593.000,44	
	FONDO RINNOVI CONTRATTUALI	297.923,73	
Totale parte vincolata			890.924,17
Totale Risultato di amministrazione			21.213.922,70

(*) Vds. art. 19 del regolamento

XV LEGISLATURA - DISEGNI DI LEGGE E RELAZIONI - DOCUMENTI

Allegato 11
(previsto dall'art.41, comma 4)

CONTO ECONOMICO

	Anno 2004		Anno 2005	
	Parziali	Totali	Parziali	Totali
A) VALORE DELLA PRODUZIONE				
1) Proventi e corrispettivi per la produzione delle prestazioni di servizi *			7.789.734,64	
2) Variazione delle rimanenze dei prodotti in corso di lavorazione, semilavorati e finiti	12.944.685,24			
3) Variazione dei lavori in corso su ordinazione				
4) Incrementi di immobilizzazioni per lavori interni (libri)	161.290,29		152.865,13	
5) Altri ricavi e proventi, con separata indicazione dei contributi di competenza dell'esercizio				
Totale valore della produzione (A)		13.105.975,53		7.942.599,77
B) COSTI DELLA PRODUZIONE				
6) per materie prime, sussidiarie, consumo e merci.	390.145,00		383.781,04	
7) per servizi **	2.652.017,33		3.629.059,32	
8) per godimento beni di terzi **				
9) Per il personale				
a) salari e stipendi	6.084.843,12		6.506.850,08	
b) oneri sociali	1.637.371,66		1.782.234,80	
c) trattamento di fine rapporto				
d) trattamento di quiescenza e simili				
e) altri costi	32.000,00		20.650,31	
10) Ammortamenti e svalutazioni				
a) Ammortamento delle immobilizzazioni immateriali				
b) Ammortamento delle immobilizzazioni materiali	406.814,00		445.773,07	
c) Accantonamento oneri presunti per immobilizzazioni	262.594,76		428.157,24	
d) Svalutazione dei crediti compresi nell'attivo circolante e delle disponibilità liquide				
11) Variazione delle rimanenze delle materie prime, sussidiarie, di consumo e merci				
12) Accantonamento per rischi				
13) Accantonamenti ai fondi per oneri (TFR)	361.720,78		160.790,90	
14) Oneri diversi di gestione	1.093.965,45		1.091.757,40	
Totale Costi (B)		12.921.482,10		14.449.054,16
DIFFERENZA TRA VALORE E COSTI DELLA PRODUZIONE (A - B)		184.493,43		6.506.454,39

XV LEGISLATURA - DISEGNI DI LEGGE E RELAZIONI - DOCUMENTI

Allegato 11
(previsto dall'art.41, comma 4)

CONTO ECONOMICO

	Anno 2005		Anno 2004	
	Parziali	Totali	Parziali	Totali
C) PROVENTI E ONERI FINANZIARI				
15) Proventi da partecipazioni				
16) Altri proventi finanziari				
a) di crediti iscritti nelle immobilizzazioni				
b) di titoli iscritti nelle immobilizzazioni che non costituiscono partecipazioni				
c) di titoli iscritti nell'attivo circolante che non costituiscono partecipazioni				
d) proventi diversi dai precedenti				
17) Interessi e altri oneri finanziari				
17-bis) Utili e perdite sui cambi				
Totale proventi ed oneri finanziari (15+16-17)				
D) RETTIFICHE DI VALORE DI ATTIVITA FINANZIARIE				
18) Rivalutazioni :				
a) di partecipazioni	230.261,79		235.472,68	
b) di immobilizzazioni accertate in precedenti esercizi			-1.144,02	
c) di titoli iscritti nell'attivo circolante	-3.558,28		-100.360,43	
19) Svalutazioni				
a) di immobilizzazioni (note di credito)				
b) di immobilizzazioni (cancellazioni)				
c) di titoli iscritti nell'attivo circolante				
Totale rettifiche di valore		225.703,51		133.968,23
E) PROVENTI E ONERI STRAORDINARI				
20) Proventi, con separata indicazione delle plusvalenze da alienazioni i cui ricavi non sono iscritti al n.5)	21.829,41		0,00	
21) Oneri straordinari, con separata indicazione delle minusvalenze da alienazioni i cui effetti contabili non sono iscritti al n.14)				
22) Sopravvenienze attive ed insussistenze del passivo derivanti dalla gestione dei residui	252.202,17		96.235,32	
23) Sopravvenienze passive ed insussistenze dell'attivo derivanti dalla gestione dei residui	-64.486,13		-8,58	
Totale delle partire straordinarie		209.545,45		95.226,74
Risultato prima delle imposte (A-B+C+D+E)		620.742,39		-6.276.259,42
Imposte dell'esercizio				
Avanzo/Disavanzo/Pareggio economico		620.742,39		-6.276.259,42

Il documento dei proventi finanziari: lett. c) e dei proventi straordinari (di natura finanziaria): lett. d)
Il documento dei proventi finanziari: lett. d)

XV LEGISLATURA - DISEGNI DI LEGGE E RELAZIONI - DOCUMENTI

STATO PATRIMONIALE

Allegato 13
(previsto dall'art.42, comma 1)

ATTIVITA'	ANNO		PASSIVITA'	ANNO	
	2005	2004		2005	2004
A) CREDITI VERSO LO STATO ED ALTRI ENTI PUBBLICI PER LA PARTECIPAZIONE AL PATRIMONIO INIZIALE					
B) IMMOBILIZZAZIONI					
I. Immobilizzazioni immateriali					
1) Costi di impianto e di ampliamento					
2) Costi di ricerca, di sviluppo e di pubblicità					
3) Diritti di brevetto industriale e diritti di utilizzazione delle opere di ingegno					
4) Concessioni, licenze, marchi e diritti simili					
5) Avviamento					
6) Immobilizzazioni in corso e acconti					
7) Manutenzioni straordinarie e migliorie su beni di terzi					
8) Altre					
Totale					
II. Immobilizzazioni materiali					
1) Terreni e fabbricati	2.917.959,49	2.914.119,49			
2) Apparecchiature scientifiche	4.064.574,58	3.932.706,02			
3) Mobili ed arredi	683.984,58	661.993,75			
4) Computers	1.097.394,69	1.032.640,80			
5) Attrezzature tecniche di funzionamento	462.869,00	421.054,56			
6) Libri e pubblicazioni	2.134.959,79	1.982.094,65			
7) Altri beni	103.763,43	106.753,97			
Totale	11.465.505,56	11.051.303,28			
III. Immobilizzazioni finanziarie, con separata indicazione, per ciascuna voce dei crediti, degli importi esigibili entro l'esercizio successivo					
1) Partecipazione in:					
a) imprese controllate					
b) imprese collegate					
c) imprese controllanti					
d) altre imprese					
e) altri enti					
2) Crediti					
a) verso imprese controllate					
b) verso imprese collegate					
c) verso lo Stato e altri soggetti pubblici					
d) verso altri					
3) Altri titoli					
4) Crediti finanziari diversi Polizza INA					
Totale					
Totale immobilizzazioni (B)	4.361.081,57	4.421.019,06			
	4.361.081,57	4.421.019,06			
	15.826.587,13	15.472.322,32			
A) PATRIMONIO NETTO					
I. Fondi di dotazioni					
II. Riserve obbligatorie e derivanti da leggi					
III. Riserve di rivalutazione					
IV. Contributi a fondo perduto					
V. Contributi per ripiano disavanzi					
VI. Riserve statutarie					
VII. Altre riserve distintamente indicate					
VIII. Avanzi (disavanzi) economici portati a nuovo			32.097.781,28	31.477.038,89	
IX. Avanzo (disavanzo) economico di esercizio			-6.276.259,42	520.742,39	
Totale patrimonio netto (A)			25.821.521,86	32.097.781,28	
B) CONTRIBUTI IN CONTO CAPITALE					
1) per contributi a destinazione vincolata					
2) per contributi indistinti per la gestione					
3) per contributi in natura					
Totale contributi in conto capitale (B)					

XV LEGISLATURA - DISEGNI DI LEGGE E RELAZIONI - DOCUMENTI

Allegato 13
(previsto dall'art. 42, comma 1)

STATO PATRIMONIALE

ATTIVITA'	ANNO		PASSIVITA'	ANNO	
	2005	2004		2005	2004
C) ATTIVO CIRCOLANTE					
I. Rimanenze					
1) materie prime, sussidiarie e di consumo					
2) prodotti in corso di lavorazione e semilavorati					
3) lavori in corso					
4) prodotti finiti e merci					
5) accounti					
Totale					
II. Residui attivi, con separata indicazione, per ciascuna voce, degli importi esigibili oltre l'esercizio successivo					
1) Crediti verso utenti, clienti ecc.					
2) Crediti verso iscritti, soci e terzi					
3) Crediti verso imprese controllate e collegate					
4) Crediti verso lo Stato ed altri soggetti pubblici					
4-bis) Crediti tributari					
4-ter) Imposte anticipate					
5) Crediti verso gli altri					
Totale	19.851.747,53	19.089.327,09			
III. Attivita' finanziarie che non costituiscono immobilizzazioni					
1) Partecipazioni in imprese controllate					
2) Partecipazioni in imprese collegate					
3) Altre partecipazioni					
4) Altri titoli					
Totale	454.589,68	525.911,83			
Totale	20.306.337,21	19.615.238,92			
IV. Disponibilita'					
1) depositi bancari e postali					
2) assegni					
3) denaro e valori in cassa					
Totale	6.673.652,90	12.156.147,72			
Totale attivo circolante (C)	26.979.990,11	31.771.386,64			
D) RATEI E RISCONTI					
1) Ratei attivi					
2) Risconti attivi					
Totale ratei e risconti (D)					
Totale attivo	42.806.577,24	47.243.708,96			
E) RESIDUI PASSIVI, con separata indicazione, per ciascuna voce, degli importi esigibili oltre l'esercizio successivo					
1) Obbligazioni					
2) verso le banche					
3) verso altri finanziatori					
4) accounti					
5) debiti verso fornitori					
6) rappresentati da titolo di credito					
7) verso imprese controllata, collegate e controllanti					
8) debiti tributari					
9) debiti verso istituti di previdenza e sicurezza sociale					
10) debiti verso iscritti, soci e terzi per prestazioni dovute					
11) debiti verso lo Stato ed altri soggetti pubblici					
12) debiti diversi					
Totale	4.875.143,24	3.600.371,48			
Totale debiti (E)	4.875.143,24	3.600.371,48			
F) RATEI E RISCONTI					
1) Ratei passivi					
2) Risconti passivi					
3) Aggio su presciti					
4) Riserve tecniche					
Totale ratei e risconti (F)					
Totale passivo netto	42.806.577,24	47.243.708,96			

FONDO DI PREVIDENZA

R E L A Z I O N E

Il Bilancio del fondo di previdenza, chiuso al 31 dicembre 2005, presenta le seguenti risultanze:

FONDO DI CASSA

Il Fondo di Cassa all' 1 gennaio 2005 ammontava a	€	2.832,61
Nel corso dell'esercizio sono state pagate		
Liquidazioni	€	<u>1.184,96</u>
	€	<u>1.184,96</u>
pertanto il Fondo di Cassa al 31 dicembre 2005 ammonta a	€	1.647,65

SITUAZIONE PATRIMONIALE

- Fondo di cassa depositato presso la B.N.L.Agenzia 18 c/c 202083 all'1 gennaio 2005	€	2.832,61
- Interessi attivi al 31 dicembre 2005	€	22,10
- Spese di bollo e tenuta conto 2005	€	105,20
- Liquidazioni 2005	€	<u>1.184,96</u>
Totale attività	€	1.564,55

Il suddetto fondo è stato ripartito tra i nominativi indicati nella situazione allegata.

CONTO ECONOMICO

Le risultanze economiche sono le seguenti:

Entrate	€	22,10
Uscite	€	<u>105,20</u>
Totale passivo	€	83,10

RISULTATO DELLA GESTIONE ANNO 2005

Interessi 2005	+	€	22,10
Imposta di bollo 2005 e interessi passivi	-	€	<u>105,20</u>
Totale decremento	-	€	83,10

Il decremento di € 83,10 è stato ripartito in quote proporzionali tra gli iscritti al Fondo:

$$1.647,65 : 83,10 = 1 : x$$

$$\text{da cui } x = 0,05043$$

FONDO DI PREVIDENZASITUAZIONE PATRIMONIALE AL 31 DICEMBRE 2005

ATTIVITA'		PASSIVITA'	
Fondi di deposito B.N.L. c/c 202083	€ 1.647,65	Fondo netto c/B	€ 1.564,55
Debitori per interessi	€ 22,10	Creditori per spese	€ 105,20
Totale a pareggio	€ 1.669,75	Totale a pareggio	€ 1.669,75

CONTO ECONOMICO AL 31 DICEMBRE 2005

ENTRATE		USCITE	
Interessi su depositi	€ 22,10	Imposta bollo 2005 e interessi passivi	€ 105,20
Totale entrate	€ 22,10	Totale uscite	€ 105,20
Decremento netto	€ 83,10		
Totale a pareggio	€ 105,20	Totale a pareggio	€ 105,20

SITUAZIONE FONDO DI PREVIDENZA AL 31 DICEMBRE 2005

Dipendente	Fondi 31/12/2004	Liquid.ri.	Totali	Decremento 2005	Fondi 31/12/2005
Carnovale Emilia	1.136,67		1.136,67	57,32	1.079,35
Lecce Roberto	294,64		294,64	14,86	279,78
Santaroni G. Paolo	216,34		216,34	10,92	205,42
Totali	1.647,65	0,00	1.647,65	83,10	1.564,55

