

# SENATO DELLA REPUBBLICA

XV LEGISLATURA

Doc. XV  
n. 119

## RELAZIONE DELLA CORTE DEI CONTI

### AL PARLAMENTO

sulla gestione finanziaria degli Enti sottoposti a controllo  
in applicazione della legge 21 marzo 1958, n. 259

ISTITUTO NAZIONALE PER LA FAUNA SELVATICA  
(INFS)

(Esercizio 2005)

---

Comunicata alla Presidenza il 7 giugno 2007

---



**INDICE**

Determinazione della Corte dei Conti n. 34/2007 del 25 maggio 2007 . . . . .	Pag.	5
Relazione sul risultato del controllo eseguito sulla gestione finanziaria dell'Istituto nazionale per la fauna selvatica (INFS), per l'esercizio 2005 . . . . .	»	7
DOCUMENTI ALLEGATI:		
<i>Esercizio 2005:</i>		
Relazione del Presidente . . . . .	»	53
Relazione del Direttore generale. . . . .	»	57
Relazione del Collegio dei revisori. . . . .	»	113
Bilancio consuntivo . . . . .	»	125



**Determinazione n. 34/2007**

## LA CORTE DEI CONTI

## IN SEZIONE DEL CONTROLLO SUGLI ENTI

nell'adunanza del 25 maggio 2007;

visto il testo unico delle leggi sulla Corte dei conti 12 luglio 1934, n. 1214;

vista la legge 21 marzo 1958, n. 259;

visto il decreto del Presidente della Repubblica in data 19 dicembre 1979, con il quale l'Istituto nazionale per la fauna selvatica (INFS) è stato sottoposto al controllo della Corte dei conti;

visto il conto consuntivo dell'Ente suddetto, relativo all'esercizio finanziario 2005, nonché le annesse relazioni del Presidente dell'Ente, del Direttore generale e del Collegio dei revisori dei conti, trasmessi alla Corte in adempimento dell'articolo 4 della citata legge n. 259 del 1958;

esaminati gli atti;

udito il relatore Cons. Antonio Carlo Pensa e, sulla sua proposta, discussa e deliberata la relazione con la quale la Corte, in base agli atti e agli elementi acquisiti, riferisce alle Presidenze delle due Camere del Parlamento il risultato del controllo eseguito sulla gestione finanziaria dell'Ente per l'esercizio 2005;

ritenuto che, assolto così ogni prescritto incumbente, possa, a norma dell'articolo 7 della menzionata legge n. 259 del 1958, darsi corso alla comunicazione alle dette Presidenze, oltre che del conto consuntivo – corredato delle relazioni del Presidente dell'Ente, del Direttore generale e del Collegio dei revisori dei conti – della relazione come innanzi deliberata, che alla presente si unisce perché ne faccia parte integrante;

P. Q. M.

comunica, a norma dell'articolo 7 della legge 21 marzo 1958 n. 259, alle Presidenze delle due Camere del Parlamento, insieme con il conto consuntivo per l'esercizio 2005 – corredato delle relazioni del Presidente dell'Ente, del Direttore generale e del Collegio dei revisori dei conti dell'Istituto nazionale per la fauna selvatica (INFS) – l'unita relazione con la quale la Corte riferisce il risultato del controllo eseguito sulla gestione finanziaria dell'Ente stesso.

L'ESTENSORE

*f.to* Antonio Carlo Pensa

IL PRESIDENTE

*f.to* Mario Alemanno



*RELAZIONE* SUL RISULTATO DEL CONTROLLO ESEGUITO SULLA GESTIONE FINANZIARIA DELL'ISTITUTO NAZIONALE PER LA FAUNA SELVATICA (INFS) PER L'ESERCIZIO 2005

SOMMARIO

1. - Premessa. - 2. Vicende significative. - 3. Organi dell'Ente. - 4. Risorse umane e costo del lavoro. - 4.1. Consistenza dell'organico. - 4.2. Costo del lavoro. - 5. Compiti istituzionali. - 6. Attività svolta. - 7. Risultanze della gestione economico-finanziaria. - 7.1 Bilancio di previsione e variazioni intervenute. - 7.2 Raffronto tra previsioni di bilancio e risultati contabili a chiusura di esercizio. - 7.3 Provenienza delle risorse. - 7.4 Risultati della gestione. - 7.5 Analisi delle entrate e delle uscite. - 8. Gestioni dei residui. - 9. Conto economico. - 9.1 Quadro di riclassificazione dei risultati economici. - 10. Stato patrimoniale. - 11. Situazione amministrativa. - 12. Considerazioni conclusive.





## 1 – PREMESSA

La Corte riferisce al Parlamento, ai sensi dell'articolo 7 della legge 21 marzo 1958, n. 259, sul risultato del controllo eseguito in ordine alla gestione finanziaria dell'Istituto nazionale per la fauna selvatica (I.N.F.S.) per l'esercizio 2005, nonché sulle vicende di maggior rilievo fino a data corrente<sup>1</sup>.

Istituito con la legge 27 dicembre 1977, n. 968 (art. 35), quale Istituto nazionale di biologia della selvaggina, l'ente ha assunto l'attuale denominazione di Istituto nazionale per la fauna selvatica (I.N.F.S.) in seguito al riordino operato con la legge 11 febbraio 1992, n. 157 (art. 7), con la quale gli è stata attribuita la qualifica di "organo scientifico e tecnico di ricerca e consulenza per lo Stato, le regioni e le province" ed è stato inserito tra gli enti scientifici di ricerca e sperimentazione di cui alla legge 20 marzo 1975, n. 70<sup>2</sup>.

L'I.N.F.S. è ente pubblico - classificato di normale rilievo - sottoposto, fino al 31 dicembre 2006 alla vigilanza della Presidenza del Consiglio dei Ministri<sup>3</sup>, che la esercita "d'intesa con la Conferenza permanente per i rapporti tra lo Stato, le regioni e le province autonome di Trento e Bolzano"<sup>4</sup>.

Ha la sede centrale in Ozzano dell'Emilia (BO) e non è stata ancora realizzata la prevista attivazione delle unità operative tecniche consultive decentrate, che dovrebbero fornire alle regioni supporto per la predisposizione dei rispettivi piani faunistico - venatori.

I dati contabili relativi all'esercizio 2004 sono riportati ai fini di un opportuno ed utile confronto con quelli dell'esercizio successivo.

## 2 – VICENDE SIGNIFICATIVE

Dal 27 giugno 2002, l'Istituto è stato sottoposto a commissariamento ai sensi dell'articolo 13, comma 3, del decreto legislativo 29 ottobre 1999, n. 419<sup>5</sup>, per portare a compimento la fase di modifica statutaria, ed all'approvazione del nuovo statuto si è provveduto con decreto del Presidente del Consiglio dei Ministri in data 6 aprile 2004.

Con successivo decreto del 24 settembre 2004 è stato nominato, per la durata di un quadriennio, il Presidente dell'Istituto e la ricostituzione del Consiglio direttivo di amministrazione è stata completata l'8 febbraio 2005 con la nomina, da parte del Presidente del Consiglio dei Ministri, degli altri quattro membri, uno dei quali su designazione della

<sup>1</sup> La gestione finanziaria dell'I.N.F.S. ha formato oggetto di relazione al Parlamento fino all'esercizio 2004 (cfr. Atti Camera dei Deputati - XIV Legislatura - Doc. XV, n. 23)

<sup>2</sup> L'articolo 1, comma 471 della legge 27 dicembre 2006, n. 296 (finanziaria per l'anno 2007) ha introdotto un ulteriore periodo all'articolo 7, comma 4, della legge n. 157/1992, stabilendo che con regolamento, da adottarsi con decreto del Presidente del Consiglio dei Ministri su proposta del Ministro dell'ambiente e della tutela del territorio e del mare di concerto con il Ministro delle politiche agricole e forestali, sono disposte tutte le modificazioni statutarie che si rendano necessarie per rimodulare l'assetto organizzativo e strutturale dell'Istituto, onde consentire l'ottimale svolgimento dei propri compiti, in modo da realizzare una più efficiente e razionale gestione delle risorse finanziarie disponibili.

<sup>3</sup> Dal 1° gennaio 2007 l'Istituto è sottoposto alla vigilanza del Ministero dell'ambiente e della tutela del territorio e del mare (art. 1, comma 471, legge n. 296/2006).

<sup>4</sup> D.lgs. 29 ottobre 1999; n. 419, art. 6, comma secondo.

<sup>5</sup> Riordinamento del sistema degli enti pubblici nazionali non svolgenti attività previdenziale.

Conferenza permanente per i rapporti tra lo Stato, le regioni e le province autonome di Trento e Bolzano ed un altro su designazione dell'Unione Italiana delle Province Italiane; l'insediamento del nuovo organo di vertice è avvenuto il 4 marzo 2005, con contestuale cessazione della gestione commissariale.

Il Collegio dei revisori dei conti è stato ricostituito con successivo decreto del P.C.M in data 7 marzo 2005, mentre la nomina del Direttore generale, individuato tra i dirigenti di ricerca interni, è stata effettuata dal Presidente dell'Istituto con decreto n. 3 del 22 aprile 2005 e decorrenza dal 1° maggio 2005 al 30 aprile 2008.

**3 – ORGANI DELL'ENTE**

Organi dell'Istituto sono: il Presidente, il Consiglio direttivo di amministrazione, composto da cinque membri compreso il Presidente che lo presiede, ed il Collegio dei revisori dei conti, composto di tre membri.

La durata in carica dei componenti i predetti organi, tutti nominati con decreto del Presidente del Consiglio dei Ministri, è fissata in quattro anni e gli stessi, esclusi i revisori dei conti, sono confermabili una sola volta.

Ai sensi dell'articolo 4, comma secondo, dello Statuto dell'Ente, i compensi spettanti ai componenti degli organi di amministrazione e di controllo sono stabiliti con decreto dell'Autorità vigilante di concerto con il Ministro dell'economia e delle finanze, e con le stesse modalità viene stabilito l'importo dei gettoni di presenza e del loro trattamento di missione, mentre per il trattamento previdenziale si applicano le disposizioni generali che disciplinano la materia. A tal fine, con decreto del Presidente del Consiglio dei Ministri di concerto con il Ministro dell'economia e delle finanze in data 26 ottobre 2006, pervenuto all'Istituto l'11 dicembre successivo, i compensi annui lordi, a decorrere dal 7 marzo 2005, sono stati attribuiti come segue:

- al Presidente € 46.356,80;
- ai singoli componenti del Consiglio direttivo di amministrazione € 8.228,33;
- al Presidente del Collegio dei revisori dei conti € 6.582,69;
- ai singoli componenti del Collegio dei revisori dei conti € 5.485,46.

A ciascuno dei componenti dei suddetti Organi spetta, altresì, un gettone di presenza di € 60,00 per giornata di seduta, per la partecipazione alle riunioni del Consiglio direttivo<sup>6</sup>.

Nel 2005, il Consiglio direttivo di amministrazione, con delibera n. 2 del 28 giugno 2005, aveva adottato una determinazione in base alla quale, nelle more dell'attribuzione da parte della Presidenza del Consiglio dei Ministri dei compensi di cui sopra, sono stati corrisposti ai componenti gli organi dell'ente i seguenti importi, comprensivi dei rimborsi per spese di missione, ai quali si aggiungono gli oneri previdenziali a carico dell'Ente:

*(in euro)*

<b>COMPENSI DEGLI ORGANI</b>	<b>2005</b>
Presidente	48.420,04
Commissario straordinario	12.223,59
Componenti Consiglio direttivo	33.724,02
Componenti Collegio rev. conti	24.821,79
Oneri previdenziali a carico dell'ente	1.317,00
<b>Totale</b>	<b>120.506,44</b>

<sup>6</sup> Nel decreto del Presidente del Consiglio dei Ministri non è stato fissato il trattamento di missione dei componenti gli Organi dell'Istituto, sebbene lo Statuto dell'Ente lo preveda.

#### 4 – RISORSE UMANE E COSTO DEL LAVORO

La pianta organica dell'Istituto è stata definita in 123 unità con Decreto del P.C.M. del 23 giugno 1994, in attuazione dell'art. 7, comma 4, della legge 157 del 1992, ed in essa non è prevista la figura del Direttore generale, trattandosi di posizione non di ruolo. Il Direttore generale in carica dal 1° maggio 2005 è stato individuato, come già detto, tra i dirigenti di ricerca interni ed allo stesso sono stati corrisposti i seguenti emolumenti:

Dal 1° gennaio al 30 aprile 2005 (dirigente di ricerca)	
Stipendio	€ 21.888,45
Indennità accessorie	€ 2.190,58
Rimborso spese di missione	€ <u>953,51</u>
Totale	€ 25.032,54

Dal 1° maggio al 31 dicembre 2005 (direttore generale)	
Stipendio	€ 61.962,33
Indennità accessorie	€ =====
Rimborso spese di missione	€ <u>3.150,93</u>
Totale	€ 65.113,26

##### 4.1 – Consistenza dell'organico

Con delibera n. 1 del 29 aprile 2005, l'Istituto, ha provveduto alla rideterminazione, ai sensi dell'art. 1, comma 93, della legge 30 dicembre 2004, n. 311 (legge finanziaria 2005), della propria dotazione organica, riducendone la consistenza da 123 a 103 unità, e nel 2005 è stato autorizzato ad assumere in ruolo 5 unità di personale, mentre una unità è stata trasferita nei ruoli del Ministero dell'ambiente e della tutela del territorio e del mare.

Nel corso dell'anno hanno prestato servizio presso l'Istituto 40 unità di personale, delle quali al 31 dicembre erano in servizio 39<sup>7</sup>.

La consistenza del personale di ruolo e di quello a tempo determinato al 31 dicembre 2005, in relazione alla dotazione organica ed alle unità in servizio al 31 dicembre 2004, è riassunta nella tabella che segue, dalla quale si evince che, nonostante l'aumento intervenuto, persiste la carenza di personale già segnalata nella precedente relazione, sebbene sia ridotta rispetto al 2004, fermo restando che un'eventuale copertura integrale della pianta organica inciderebbe sull'equilibrio finanziario della gestione dell'Ente in assenza di adeguati trasferimenti contributivi da parte dello Stato:

<sup>7</sup> Delle 39 unità in servizio al 31 dicembre 2005: una è in aspettativa fino al termine dell'incarico di Direttore generale, previsto per il 30 aprile 2008; 2 sono in part-time al 50%; 3 sono a tempo determinato, di cui 2 in part-time al 50%.

Tabella A

DOTAZIONE ORGANICA E PERSONALE IN SERVIZIO					
Profili professionali	Pianta organica rideterminata	In servizio al 31/12/2004	In servizio al 31/12/2005	a tempo indeterminato	a tempo determinato
Dirigente amministrativo	1	0	0		
Ricercatori e tecnologi	41	14	*13	*13	
Personale tecnico	38	15	18	15	3
Personale amministrativo	23	6	8	8	
<b>Totale generale</b>	<b>103</b>	<b>35</b>	<b>39</b>	<b>36</b>	<b>3</b>
<i>Organico coperto</i>		34%	38%		

\* Compreso il dirigente di ricerca attualmente in aspettativa per il periodo di incarico di direttore generale.

Nello stesso anno hanno collaborato con l'Istituto: 25 titolari di assegno di ricerca (di cui 14 al 31 dicembre) per una spesa complessiva di 282.418,67 euro; 13 unità (di cui undici al 31 dicembre) a contratto di prestazione d'opera con onere a carico dei progetti finalizzati, ammontante complessivamente a 129.453,70 euro; 8 titolari di borse di studio (di cui 2 al 31 dicembre) beneficiari, nel complesso, di 43.357,09 euro; 1 titolare di dottorato di ricerca (fino al 31 dicembre).

#### 4. 2 – Costo del lavoro

Escluso lo stipendio percepito dal Direttore generale per il periodo 1° maggio/31 dicembre 2005 (€ 61.962,33), l'onere sostenuto dall'Istituto per stipendi ed altri assegni fissi è stato pari ad € 1.430.092,93, come riportato nella tabella B).

Tabella B

Stipendi ed altri assegni fissi (cap. 11121)	Importo	Unità in servizio nel corso dell'anno	Importo medio annuo
Personale dipendente	*974.881,47	40	24.372,04
Assegni di ricerca	282.418,67	25	11.296,75
Contratti di collaborazione	129.435,70	13	9.956,59
Borse di studio	43.357,09	8	5.419,64
<b>Totale</b>	<b>1.430.092,93</b>		

\* Escluso lo stipendio del Direttore generale € 61.962,33.

Il costo del lavoro nel 2005 è esposto in Tabella C) e rispetto al 2004 si evidenzia un aumento complessivo dello 0,26% per quanto riguarda le retribuzioni fisse, le indennità accessorie e gli oneri connessi (totale A), e dell'9,82% per benefici sociali, assistenziali e spese a carattere non retributivo (totale B).

Nel complesso, il costo del lavoro (A+B) è passato da € 2.419.289,50 dell'anno 2004 ad € 2.439.657,37 del 2005, con un aumento dello 0,84%. Detto onere assorbe il 97% del contributo statale di funzionamento, pari ad € 2.507.017,71 compreso quello straordinario ed il finanziamento per assunzioni in deroga<sup>8</sup>, ed il 65% delle entrate correnti, costituite da € 3.748.745,59, mentre rappresenta il 75,69% delle uscite correnti, che ammontano ad € 3.223.342,07.

<sup>8</sup> Vedi tabella G.

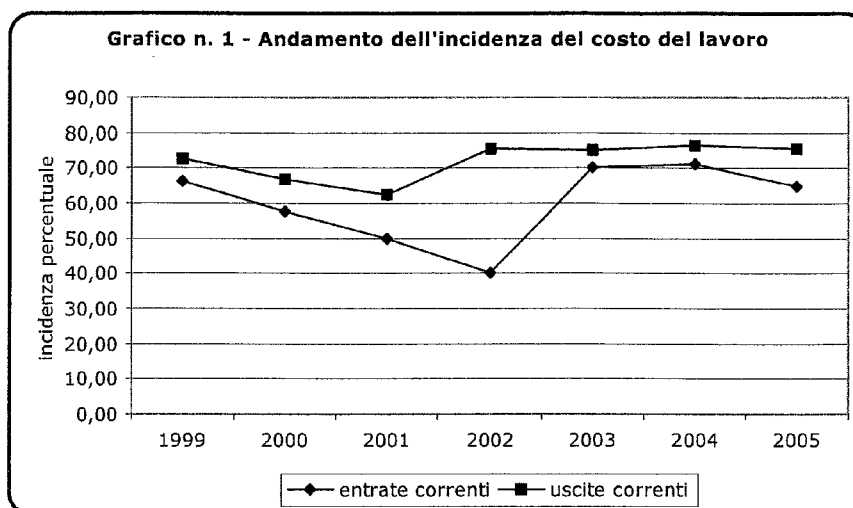
**Tabella C** (in euro)

COSTO DEL LAVORO	2004		2005	
	importo	inc. %	Importo	inc. %
<b>a) retribuzioni fisse, accessorie e oneri connessi*</b>				
- stipendi e altri assegni fissi al personale	1.499.201,62	66	*1.492.055,26	66
- compensi per indennità accessorie	202.295,56	9	187.909,86	8
- inden. e rimb. spese per missioni e trasf.	87.432,13	4	92.288,74	4
- oneri assis., previd. e assic. a carico dell'Ente	484.541,31	21	507.225,48	22
<b>TOTALE (A)</b>	<b>2.273.470,62</b>	<b>100</b>	<b>2.279.479,34</b>	<b>100</b>
variazione %	2,62		0,27	
<b>b) benefici sociali, assistenziali e spese a carattere non retributivo</b>				
- benefici contrat. di natura ass. e sociale	42.785,90	29	40.112,25	25
- corsi per il personale	0	-	16.656,12	10
- accantonamento fondo T.F.R.	103.032,98	71	103.376,66	65
<b>TOTALE (B)</b>	<b>145.818,88</b>	<b>100</b>	<b>160.145,03</b>	<b>100</b>
variazione %	1,59		9,82	
<b>TOTALE GENERALE (A+B)</b>	<b>2.419.289,50</b>		<b>2.439.624,37</b>	
variazione %	2,55		0,84	

\* Compresi gli emolumenti del Direttore generale.

Dai corrispondenti indici percentuali a decorrere dal 1999, di seguito riportati, e dal grafico n. 1 si evince l'andamento, nel periodo 1999-2005, dell'incidenza del costo del lavoro e se ne deduce che, rispetto alle entrate correnti, vi è stata una diminuzione dell'incidenza fino al 2002 e successivamente si è verificata un'inversione di tendenza, con percentuali di circa il 70% ed il 71% nel biennio 2003-2004 ed una riduzione di circa 6 punti percentuali nel 2005, mentre, rispetto alle uscite correnti, il decremento si è arrestato al 2001, e dopo un'impennata nel 2002, l'incidenza è stata pressoché costante nell'ultimo quadriennio.

	<i>entrate correnti</i>	<i>uscite correnti</i>
<b>1999</b>	66,50	72,34
<b>2000</b>	57,75	66,63
<b>2001</b>	50,06	62,48
<b>2002</b>	40,19	75,59
<b>2003</b>	70,01	74,98
<b>2004</b>	71,03	76,47
<b>2005</b>	65,08	75,69



L'onere medio individuale per il personale in servizio al 31 dicembre è rappresentato nella Tabella D, dalla quale si desume una diminuzione, rispetto al 2004, del 10,02% della spesa unitaria media<sup>9</sup> e del 9,50% del costo del lavoro unitario medio<sup>10</sup>.

**Tabella D** (in euro)

ONERE MEDIO INDIVIDUALE	2004	2005	var. %
a) - impegni (v. totale A)	2.273.470,62	2.279.479,34	0,27
b) - costo del lavoro (v. totale generale A+B)	2.419.289,50	2.439.624,37	0,84
c) - personale complessivo in servizio	35	39	11,43
<b>d) - spesa unitaria media (a/c)</b>	<b>64.956,30</b>	<b>58.448,19</b>	<b>-10,02</b>
<b>e) - costo del lavoro unitario medio (b/c)</b>	<b>69.122,56</b>	<b>62.554,47</b>	<b>-9,50</b>

In previsione del rinnovo del contratto di lavoro<sup>11</sup>, nel bilancio dell'Istituto è stato istituito, a decorrere dall'esercizio 2003, il capitolo denominato "fondo per i rinnovi contrattuali" sul quale sono state accantonate le somme nelle percentuali indicate di anno in anno dal Dipartimento della Ragioneria Generale dello Stato, ammontanti ad € 184.368,50<sup>12</sup>, di cui € 32.620,57 per l'anno 2005. È evidente, tuttavia, su un piano di carattere generale, la necessità che, in sede di contrattazione integrativa, sia accertata la compatibilità del relativo onere con le disponibilità finanziarie dell'Ente, atteso che il contributo di finanziamento ordinario erogato dallo Stato è in costante diminuzione.

<sup>9</sup> Per retribuzioni fisse, accessorie ed oneri connessi.

<sup>10</sup> Comprensivo delle spese a carattere non retributivo.

<sup>11</sup> Il C.C.N.L. del personale del comparto degli enti pubblici di ricerca per il quadriennio 2002-2005 è stato stipulato il 7 aprile 2006 e prevede incrementi retributivi dal 1° gennaio 2002.

<sup>12</sup> Detta somma è stata riportata nelle passività dello stato patrimoniale e tra le somme indisponibili dell'avanzo di amministrazione.

## 5 - COMPITI ISTITUZIONALI

Come già evidenziato nei precedenti referti, l'*I.N.F.S.* non ha finalità di lucro e non svolge attività commerciale. È un ente pubblico di ricerca e sperimentazione ed opera come "organo scientifico e tecnico di consulenza per lo Stato, le regioni e le province"<sup>13</sup> in materia di conservazione della fauna selvatica, considerata patrimonio indisponibile dello Stato da tutelare nell'interesse della comunità nazionale ed internazionale.

Il ruolo dell'Istituto è finalizzato, in via generale, a prevenire scelte non coerenti con la conservazione della fauna selvatica ed assolve le funzioni e i compiti dettati dalla normativa nazionale, regionale e delle province autonome.

A tal fine, esso assicura la propria competenza:

- a) per l'indirizzo, il coordinamento e l'attuazione degli obblighi derivanti dal diritto internazionale e comunitario in materia di conservazione della fauna selvatica e di esercizio venatorio, anche partecipando a commissioni ministeriali e ad incontri internazionali;
- b) nella definizione delle linee guida statali per l'esecuzione del monitoraggio sullo stato di conservazione delle specie e degli habitat naturali di interesse comunitario, con particolare attenzione a quelli prioritari;
- c) in caso di adozione di misure atte a prevenire o reprimere comportamenti non compatibili con il mantenimento delle specie selvatiche in uno stato di conservazione soddisfacente;
- d) in caso di deroghe ai divieti nazionali ed internazionali posti a tutela delle specie di animali nella loro area di distribuzione naturale;
- e) in caso di reintroduzione di specie di animali di interesse comunitario che richiedono una protezione rigorosa e di introduzione di specie non autoctone.

L'Istituto è tenuto, in particolare, a svolgere i seguenti compiti specifici:

- a) esprimere pareri tecnico-scientifici alle Amministrazioni pubbliche centrali e territoriali nei procedimenti amministrativi di loro competenza individuati dalla legislazione nazionale; rendere il proprio parere ogni qualvolta le Amministrazioni pubbliche lo richiedano, al di fuori dei casi obbligatori per legge;
- b) censire il patrimonio ambientale costituito dalla fauna selvatica sull'intero territorio nazionale;
- c) studiare lo stato di conservazione della fauna selvatica in rapporto con le altre componenti ambientali;
- d) elaborare progetti di intervento ricostitutivo o migliorativo sia delle comunità animali sia degli habitat;
- e) organizzare, effettuare e coordinare l'attività di cattura temporanea per l'innalimento di uccelli selvatici a scopo scientifico sull'intero territorio nazionale;

<sup>13</sup> Legge 11 febbraio 1992, n. 157, art. 7.



- f) svolgere attività didattica;
- g) collaborare con università, istituzioni di formazione e di ricerca, altri enti pubblici, istituzioni similari, pubbliche e private, italiane, comunitarie e straniere, stipulando apposite convenzioni;
- h) promuovere la tutela del patrimonio faunistico e del suo habitat, anche attraverso attività di sponsorizzazione con aziende nazionali ed internazionali.

L'Istituto, inoltre:

- a) cura la formazione di un museo comprensivo di collezioni di studio e di raccolte d'ostensione delle specie di fauna italiana ed in particolare di uccelli e di mammiferi, nonché di materiali ed attrezzature scientifiche, didattiche, venatorie e naturalistiche;
- b) cura una biblioteca specializzata;
- c) diffonde e divulga le conoscenze acquisite nelle materie di competenza e di quelle connesse;
- d) può programmare attività, comunque rientranti nei propri fini istituzionali, da svolgere con dotazione ulteriore e diversa da quella minima prevista nel bilancio dello Stato, anche attraverso l'accesso a fondi nazionali, comunitari ed internazionali, con eventuale partecipazione a procedure concorsuali anche in partenariato con altri soggetti pubblici e privati;
- e) emana raccomandazioni e linee guida di carattere generale in relazione ai compiti istituzionali.

## 6 - ATTIVITÀ SVOLTA

L'Istituto riferisce di avere svolto nel 2005, in ottemperanza ai propri compiti istituzionali, numerose e qualificate attività di ricerca e consulenza, connesse alle oltre 100 convenzioni in essere con istituzioni pubbliche e private.

Nel contempo si è registrato un incremento di accordi con le Università per l'accettazione presso l'Istituto di laureandi, laureati e dottorandi per lo svolgimento di tirocini, stages o preparazione di tesi di laurea.

Tra gli incarichi più importanti va segnalata la **realizzazione del Centro di accoglienza degli esemplari di fauna autoctona ed esotica oggetto di sequestro** ai sensi della convenzione di Washington sul commercio delle specie di flora e di fauna minacciate di estinzione (CITES), come da incarico ricevuto dal Ministero dell'ambiente e della tutela del territorio e del mare, che prevede tre distinte fasi: ristrutturazione di un edificio già esistente e la costruzione di due nuove infrastrutture dedicate rispettivamente a laboratori e stabulari. Nel corso del 2005 sono stati affidati i lavori per la ristrutturazione di alcuni locali in base alla progettazione esecutiva redatta dai Servizi Integrativi Infrastrutture e Trasporti - Emilia-Romagna Marche (ex Provveditorato Opere pubbliche per l'Emilia-Romagna).

Sono seguite, poi, gare ed indagini di mercato per l'acquisizione di beni e servizi necessari per il corretto e tempestivo svolgimento delle attività istituzionali, aderendo anche alle convenzioni Consip per tutti i prodotti e servizi disponibili e convenienti, rispetto ai prezzi medi del mercato locale.

Per quanto riguarda i **Progetti di ricerca e sperimentazione**, l'Istituto ha sviluppato oltre 50 ricerche ed analisi facenti capo ad altrettante convenzioni stipulate con Ministeri, Regioni, Province, Parchi nazionali e regionali, ed Enti vari, finalizzate alla conoscenza e gestione del parco faunistico nazionale.

In relazione alla **diffusione del virus dell'influenza aviaria**, l'Istituto si è prodigato per contribuire allo sviluppo di una strategia europea e nazionale di prevenzione, partecipando al "Tavolo congiunto" istituito presso il Ministero della salute ed allo specifico working group (gruppo di lavoro) organizzato dall'Autorità europea per la sicurezza alimentare (EFSA) ed effettuando una serie di missioni in aree infette asiatiche ed europee per conto di organizzazioni internazionali.

Lo stesso, inoltre, ha proseguito il progetto di ricerca congiunto al piano di monitoraggio nazionale per i virus influenzali aviari nelle popolazioni di uccelli acquatici selvatici, di cui è responsabile a livello nazionale (attività interamente finanziate dall'Istituto zooprofilattico sperimentale delle Venezie) sviluppando un modello matematico d'emergenza per valutare il grado di rischio, per le zone umide, di poter sostenere un focolaio maggiore. Attesa la gravità del rischio, l'Istituto ha organizzato, autonomamente, un gruppo di lavoro interdisciplinare che include ricercatori esperti nell'epidemiologia del-

le malattie trasmissibili della fauna selvatica, nell'ornitologia, nell'ecologia delle zone umide e nel settore biomatematico/statistico. Il modello sviluppato dal gruppo di lavoro dell'Istituto, che permette di prevedere la diffusione dell'influenza nelle popolazioni selvatiche italiane, risulta innovativo anche rispetto a quanto utilizzato all'estero ed in grado di migliorare sia il disegno sperimentale del sistema di monitoraggio, sia gli strumenti di valutazione preventiva dei risultati ottenibili in funzione delle scelte gestionali proposte.

Numerosi sono stati, poi, i **lavori scientifici e tecnici** pubblicati e in corso di stampa (oltre 80), nonché i **convegni** (44) cui ha partecipato il personale dell'Istituto, producendo contributi scientifici e/o tecnici originali (39).

Per la **biblioteca**, la carenza di risorse non ha consentito di acquistare nuove monografie e di rinnovare gli abbonamenti ai periodici scientifici, con evidenti disagi a ciò connessi. Il prestito locale delle monografie e dei periodici è stato riservato solo al personale interno e si è provveduto a svolgere il normale servizio di assistenza agli utenti interni ed esterni.

Per il **museo**, sono state curate le raccolte esistenti e le operazioni necessarie al loro incremento, commissionando, per la prima volta dopo diversi anni, un cospicuo lotto di allestimenti, in aggiunta alle preparazioni effettuate nel laboratorio interno. Inoltre, sono state effettuate visite guidate ed è stata fornita assistenza a ricercatori anche stranieri.

Il **Servizio informatico** ha, come di consueto, gestito il sistema informatico dell'Ente, provvedendo al funzionamento delle reti, dei computer, delle relative periferiche, dei collegamenti con l'utenza remota e con altre istituzioni. Il servizio ha inoltre gestito gli acquisti del materiale informatico e fornito assistenza tecnica di manutenzione ordinaria e straordinaria del materiale hardware e software, nonché di quello relativo alle telecomunicazioni.

Nell'ambito della **didattica**, il personale dell'Istituto ha svolto attività presso diverse università italiane, nonché in 15 corsi monografici organizzati dall'Ente su richiesta di amministrazioni, e nell'ambito, come già detto, di numerosi tirocini, stages, dottorati di ricerca e tesi di laurea.

## 7 – RISULTANZE DELLA GESTIONE ECONOMICO-FINANZIARIA

Il rendiconto generale dei risultati economico-finanziari conseguiti dall'Istituto nell'esercizio 2005 è stato redatto seguendo le indicazioni del d.P.R. 27 febbraio 2003, n. 97 – Regolamento di amministrazione e contabilità degli enti pubblici di cui alla legge 20 marzo 1975, n. 70 - ed è stato approvato dal Consiglio direttivo di amministrazione con delibera n. 5 del 17 maggio 2006, oltre il termine del 30 aprile previsto dall'art. 38 di detto Regolamento. La Presidenza del Consiglio dei Ministri, sulla base anche del parere espresso dal Ministero dell'economia e delle finanze, ha comunicato, in data 3 gennaio 2007<sup>14</sup>, di non avere osservazioni da formulare sull' approvazione di detta delibera.

Tale rendiconto è costituito da: il conto di bilancio, composto dal rendiconto decisionale e dal rendiconto gestionale; il conto economico, accompagnato dal quadro di riclassificazione dei risultati economici conseguiti; lo stato patrimoniale; la nota integrativa. Sono inoltre allegate la relazione illustrativa del Presidente dell'ente, la situazione amministrativa, la relazione sulla gestione redatta dal Direttore generale e la relazione del Collegio dei revisori dei conti.

### 7.1 Bilancio di previsione e variazioni intervenute

Il bilancio di previsione dell'Istituto per il 2005 era stato deliberato dal Commissario straordinario con decreto n. 163/2004 in data 27 **dicembre 2004**, indicando, quali aggregati finanziari complessivi, € 4.886.970,95 per le entrate ed € 7.426.093,14 per le uscite; queste ultime da fronteggiarsi, per la differenza rispetto alle prime pari ad € 2.539.122,19, mediante l'utilizzo, quasi totale, dell'avanzo di amministrazione presunto al 31 dicembre 2004, stimato in € 2.559.286,29 e poi accertato in € 2.891.457,59<sup>15</sup>.

In merito a tale documento contabile, la Presidenza del Consiglio dei Ministri<sup>16</sup>, sentito il Ministero dell'economia e delle finanze, osservava che il totale complessivo della spesa, al netto degli oneri del personale e delle partite di giro, presentava un incremento di misura superiore al 4,5% dell'ammontare della spesa sostenuta nel 2003 - limite stabilito dalla circolare del Ministero dell'economia e delle finanze n. 35 del 23 novembre 2004 sulla base dei vincoli di finanza pubblica contenuti nella legge finanziaria 2005<sup>17</sup> - sicché richiedeva agli organi dell'Ente di adeguare le previsioni di bilancio al rispetto di tale limite.

Di conseguenza, il Consiglio direttivo di amministrazione dell'Istituto, nel frattempo insediatosi, dopo aver fornito alle Autorità vigilanti gli opportuni chiarimenti, ha prov-

<sup>14</sup> Nota del 9 gennaio 2007, prot. 148.

<sup>15</sup> Di detto avanzo di amministrazione, € 300.093,03 costituivano economie sui fondi ordinari destinate: per € 151.747,93 al fondo rinnovi contrattuali; per € 144.028,01 all'indennità di anzianità a favore del personale in servizio; per € 4.317,09 al fondo rischi ed oneri. I restanti € 2.591.364,56 rappresentavano economie sui contributi finalizzati a progetti di ricerca ed altre entrate, di cui: € 2.491.813,80 hanno conservato il proprio vincolo di destinazione originario ed € 99.550,76 hanno costituito la parte disponibile.

<sup>16</sup> Nota del 19 aprile 2005, prot. 3994.

<sup>17</sup> Articolo 1, comma 57, della legge 30 dicembre 2004, n. 311.

veduto<sup>18</sup> a riformulare le previsioni iniziali del bilancio indicando, quali aggregati finanziari complessivi, € 4.813.901,83 per le entrate ed € 7.353.024,02 per le uscite; queste ultime da fronteggiarsi, per la differenza rispetto alle prime, mediante l'utilizzo dell'avanzo di amministrazione. La Presidenza del Consiglio dei Ministri, a sua volta, interpellato il Ministero dell'economia e delle finanze, con nota del 23 settembre 2005, prot. 8013, ha comunicato di non avere osservazioni da formulare in merito all'approvazione.

Dopo la riformulazione del bilancio preventivo, sono intervenuti tre provvedimenti di variazione, per effetto dei quali le previsioni definitive si sono assestate in € 5.422.181,19 in entrata ed € 8.283.474,68 in uscita, sempre con l'utilizzo, per la differenza, dell'avanzo di amministrazione.

Le date delle deliberazioni dell'Ente e delle pronunce delle Autorità vigilanti sono riportate nella tabella che segue:

**Tabella E**

<b>DELIBERE DELL'ENTE E PRONUNCE ORGANI VIGILANTI</b>	<b>2005</b>
<b><i>bilancio preventivo</i></b>	
delibera Ente	27/12/04
pronuncia Ministero dell'Economia e delle Finanze	14/03/05
pronuncia Presidenza del Consiglio dei Ministri	19/04/05
<b><i>bilancio preventivo riformulato</i></b>	
delibera Ente	03/08/05
pronuncia Ministero dell'Economia e delle Finanze	26/08/05
pronuncia Presidenza del Consiglio dei Ministri	23/09/05
<b><i>1ª variazione (di assestamento) al bilancio preventivo</i></b>	
delibera Ente	12/09/05
pronuncia Ministero dell'Economia e delle Finanze	04/11/05
pronuncia Presidenza del Consiglio dei Ministri	18/11/05
<b><i>2ª variazione al bilancio preventivo</i></b>	
delibera Ente	11/11/05
pronuncia Ministero dell'Economia e delle Finanze	21/12/05
pronuncia Presidenza del Consiglio dei Ministri	05/01/06
<b><i>3ª variazione al bilancio preventivo</i></b>	
delibera Ente	14/12/05
pronuncia Ministero dell'Economia e delle Finanze	07/02/06
pronuncia Presidenza del Consiglio dei Ministri	
<b><i>conto consuntivo</i></b>	
delibera Ente	17/05/06
pronuncia Ministero dell'Economia e delle Finanze	18/12/06
pronuncia Presidenza del Consiglio dei Ministri	09/01/07

In proposito è evidente, rispetto ai tempi fissati dal d.P.R. n.97/2003, il ritardo frapposto nell'adozione dei provvedimenti che interessano il bilancio dell'Ente, dovuto in parte all'avvicendamento intervenuto tra Commissario straordinario ed Organi istituzionali ed in parte alle difficoltà connesse all'applicazione dei provvedimenti legislativi citati, specie per quanto riguarda la mancata tempestività nel determinare l'ammontare del

<sup>18</sup> Deliberazione n. 3 del 3 agosto 2005.

contributo ordinario di funzionamento<sup>19</sup>, che ha costretto l'Istituto a quantificarlo in via presuntiva<sup>20</sup>.

## 7.2 Raffronto tra previsioni di bilancio e risultati contabili a chiusura di esercizio

Gli accertamenti intervenuti in entrata e gli impegni di spesa assunti nel corso del 2005 evidenziano consistenti diminuzioni rispetto alle previsioni di bilancio sia iniziali sia definitive. In particolare, dal riepilogo esposto nella tabella F) si evince che, con riferimento alle previsioni iniziali, vi è stato uno scostamento negativo degli accertamenti in entrata pari al 14%, determinato principalmente dalle partite di giro, mentre la percentuale di riduzione tra spese previste inizialmente ed impegni assunti è stata del 43%, cui hanno partecipato in misura significativa sia le spese di parte corrente, sia quelle in conto capitale, nonché le partite di giro.

Rispetto alle previsioni definitive, invece, le differenze negative raggiungono le percentuali del 22% tra entrate previste ed accertamenti e del 49% tra spese previste ed impegni assunti.

**Tabella F** (in euro)

SCOSTAMENTI TRA:		2004	2005
<b>PREVISIONI INIZIALI DI ENTRATA</b>		3.866.899,00	4.886.970,95
<b>ACCERTAMENTI INTERVENUTI</b>		3.983.484,64	4.216.116,41
<b>Differenze</b>		<b>116.585,64</b>	<b>-670.854,54</b>
<i>in %</i>		3	-14
di cui:	partite correnti	275.894,42	93.595,64
	movimenti in conto capitale	0	0
	partite di giro	-159.308,78	-764.450,18
<b>PREVISIONI INIZIALI DI SPESA</b>		5.985.152,32	7.426.093,14
<b>IMPEGNI ASSUNTI</b>		3.874.179,70	4.197.733,87
<b>Differenze</b>		<b>-2.110.972,62</b>	<b>-3.228.359,27</b>
<i>in %</i>		-35	-43
di cui:	partite correnti	-490.494,61	-1.300.239,32
	movimenti in conto capitale	-1.461.169,23	-1.163.669,77
	partite di giro	-159.308,78	-764.450,18
<b>PREVISIONI DEFINITIVE DI ENTRATA</b>		4.682.788,56	5.422.181,19
<b>ACCERTAMENTI INTERVENUTI</b>		3.983.484,64	4.216.116,41
<b>Differenze</b>		<b>-699.303,92</b>	<b>-1.206.064,78</b>
<i>in %</i>		-15	-22
di cui:	partite correnti	-539.995,14	-441.614,60
	movimenti in conto capitale	0	0
	partite di giro	-159.308,78	-764.450,18
<b>PREVISIONI DEFINITIVE DI SPESA</b>		7.085.510,97	8.283.474,68
<b>IMPEGNI ASSUNTI</b>		3.874.179,70	4.197.733,87
<b>Differenze</b>		<b>-3.211.331,27</b>	<b>-4.085.740,81</b>
<i>in %</i>		-45	-49
di cui:	partite correnti	-1.477.240,26	-1.692.168,13
	movimenti in conto capitale	-1.574.782,23	-1.629.122,50
	partite di giro	-159.308,78	-764.450,18

<sup>19</sup> L'articolo 32, comma 2, della legge finanziaria per il 2002 prevede che il riparto dei contributi dello Stato in favore di enti, istituti, associazioni, fondazioni ed altri organismi debba essere effettuato annualmente entro il 31 gennaio.

<sup>20</sup> Vedi paragrafo successivo 7.3 - Provenienza delle risorse.

Dal rendiconto gestionale si desume che, gli scostamenti più significativi degli accertamenti e degli impegni rispetto alle previsioni definitive di bilancio hanno interessato:

A) per le entrate: i capitoli aventi ad oggetto i contributi finalizzati alla ricerca, erogati da parte dei Ministeri, delle Regioni, delle Province, di Istituti zooprofilattici e di altri soggetti;

B) per le uscite: i capitoli concernenti gli oneri per il personale in attività di servizio; le spese per acquisto di beni di consumo e servizi, finanziate con il trasferimento dello Stato o con i contributi finalizzati alla ricerca; l'acquisizione di beni di uso durevole; l'acquisizione di immobilizzazioni tecniche finanziate con quote di contributi finalizzati alla ricerca; le indennità di anzianità e similari erogate al personale cessato dal servizio.

In sintesi, gli **indici di scostamento** tra le previsioni iniziali e definitive rispetto agli accertamenti ed agli impegni, il cui valore ottimale di riferimento è pari ad uno, sono riportati nei prospetti che seguono:

**SCOSTAMENTO  
DALLE PREVISIONI INIZIALI E DEFINITIVE (ENTRATE)**

**Indice 1** (in migliaia di euro)

		2004	2005
Totale accertamenti di competenza	<b>a</b>	3.983	4.216
Totale previsioni iniziali	<b>b</b>	3.867	4.887
Totale previsioni definitive	<b>c</b>	4.683	5.422
	<b>Indice a/b</b>	<b>1,03</b>	<b>0,86</b>
	<b>Indice a/c</b>	<b>0,85</b>	<b>0,78</b>

**SCOSTAMENTO  
DALLE PREVISIONI INIZIALI E DEFINITIVE (USCITE)**

**Indice 2** (in migliaia di euro)

		2004	2005
Totale impegni di competenza	<b>a</b>	3.874	4.198
Totale previsioni iniziali	<b>b</b>	5.985	7.426
Totale previsioni definitive	<b>c</b>	7.085	8.283
	<b>Indice a/b</b>	<b>0,65</b>	<b>0,57</b>
	<b>Indice a/c</b>	<b>0,55</b>	<b>0,51</b>

Il fenomeno dello scostamento mentre si presenta quasi ottimale con riferimento alle entrate, sia iniziali, sia definitive, espone invece indici più accentuati in relazione alle uscite, i quali, peraltro, evidenziano uno scostamento maggiore tra previsioni definitive ed impegni a chiusura dell'esercizio, rispetto a quanto indicato con riferimento alle previsioni iniziali, il che rivela le difficoltà che incontrano gli organi di vertice dell'Istituto nella valutazione delle esigenze dell'Ente e nella gestione delle risorse finanziarie.

### 7.3 Provenienza delle risorse

Le entrate dell'Istituto sono costituite, oltre che dal contributo *ordinario*<sup>21</sup> proveniente dalla Presidenza del Consiglio dei Ministri, da trasferimenti correnti provenienti da altri Ministeri, dalle Regioni, dalle Province, dai Comuni e da enti e associazioni del settore pubblico e privato, sia centrali che locali, di solito collegati ad attività di collaborazione scientifica e tecnica effettuata in seguito ad accordi e convenzioni.

Le contribuzioni ed i trasferimenti accertati nell'esercizio 2005 sono riportati nella tabella G) per un importo di € 3.646.373,55, relativo ai trasferimenti da parte dello Stato e di altri enti, ai quali si aggiungono le entrate per interessi attivi, le poste correttive e compensative di spese correnti e le entrate non classificabili, il cui ammontare complessivo è pari ad € 102.371,04, sicché il totale delle entrate accertate, escluse le partite di giro, ha raggiunto l'importo di € 3.748.744,59, con un incremento del 10% rispetto all'esercizio precedente.

**Tabella G**

PROVENIENZA DELLE RISORSE	2004	var. %	inc. %	2005	var. %	inc. %
<b>Contributi di funzionamento</b>						
dallo Stato:						
- contributo ordinario	2.076.241,62	- 4	61	1.951.119,71	- 6	52
- contributo straordinario	0			500.000,00	100	14
- finanziamento assunzioni in deroga	0			55.898,00	100	1
<b>totale contributi di funzionamento (a)</b>	<b>2.076.241,62</b>		<b>61</b>	<b>2.507.017,71</b>	<b>21</b>	
<b>Contributi e trasferimenti finalizzati alla ricerca</b>						
- dallo Stato	623.578,07	- 18	18	568.345,09	- 9	15
- dalle Regioni	203.374,47	0	6	93.412,56	-54	3
- da Comuni e Province	175.471,64	1.962	5	166.219,20	- 5	4
- da altri enti	265.243,78	- 31	8	311.378,99	17	8
<b>totale contributi finalizzati (b)</b>	<b>1.267.667,96</b>	<b>10</b>		<b>1.139.355,55</b>	<b>10</b>	
<b>Totale contributi e trasferimenti. c = (a+b)</b>	<b>3.343.909,58</b>	<b>1</b>		<b>3.646.373,55</b>	<b>9</b>	
<b>altre entrate (d)</b>	<b>61.896,84</b>	<b>38</b>	<b>2</b>	<b>102.371,04</b>	<b>65</b>	<b>3</b>
<b>TOTALE ENTRATE* e = (c + d)</b>	<b>3.405.806,42</b>	<b>1</b>	<b>100</b>	<b>3.748.744,59</b>	<b>10</b>	<b>100</b>

\* Escluse le partite di giro.

Non vi sono stati contributi e/o entrate in conto capitale.

In ordine al finanziamento da parte dello Stato va ricordato che, a norma dell'articolo 32, comma 2, della legge finanziaria per il 2002<sup>22</sup>, "gli importi dei contributi dello Stato in favore di enti, istituti, associazioni, fondazioni ed altri organismi, di cui alla tabella 1 allegata alla presente legge, sono iscritti in un'unica previsione di base nello stato di previsione di ciascun Ministero interessato. Il relativo riparto è annualmente effettuato entro il 31 gennaio da ciascun Ministro, con proprio decreto, di concerto con il Ministro dell'economia e delle finanze, previo parere delle competenti Commissioni parlamentari, intendendosi corrispondentemente rideterminate le relative autorizzazioni di spesa".

<sup>21</sup> Articolo 25 della legge 27.12.1977, n. 968, modificato dall'art. 32 della legge 28.2.1986, n. 41, concernenti le modalità di finanziamento dell'I.N.F.S. da parte dello Stato.

<sup>22</sup> Legge 28 dicembre 2001, n. 448.



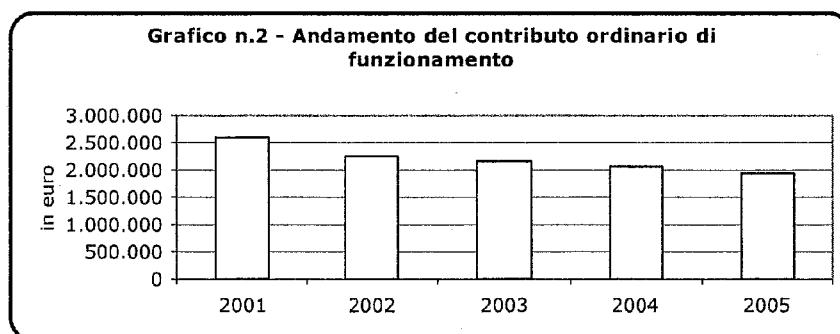
Per quanto riguarda l'I.N.F.S., i fondi per il contributo ordinario di funzionamento sono allocati nell'U.P.B. 3.1.2.17 (cap. 1613) del bilancio statale, il cui stanziamento, essendo destinato a finanziare anche l'Opera campana dei caduti di Rovereto e l'Istituto per la contabilità nazionale, è ripartito con decreto del Ministro dell'economia e delle finanze; negli anni pregressi, il riparto è stato effettuato assegnando, rispettivamente, il 97,75%, l'1,96% e lo 0,29% del totale iscritto nell'U.P.B. citata. Per l'anno 2005, era stato iscritto nel bilancio di previsione dell'Istituto l'importo di € 2.076.241,62, determinato in via presuntiva sulla base di detto procedimento di ripartizione, poi ridotto ad € 1.980.445,16 per effetto della legge finanziaria per l'anno 2005 e ad € 1.951.119,71 in seguito all'emanazione della legge 31 luglio 2005, n. 156<sup>23</sup>.

Il contributo ordinario di funzionamento, quindi, fissato per il 2001 in 2.582.284,50 euro, è progressivamente diminuito negli esercizi successivi per effetto dei provvedimenti legislativi riduttivi delle autorizzazioni di spesa, intervenuti al fine di agevolare il perseguimento degli obiettivi di finanza pubblica, ed i trasferimenti ordinari dal 2001 al 2005 sono stati:

- anno 2001 € 2.582.284,50
- anno 2002 € 2.253.777,22
- anno 2003 € 2.169.105,53
- anno 2004 € 2.076.241,62
- anno 2005 € 1.951.119,71

con una contrazione di ben 631.164,79 euro<sup>24</sup>, pari al 24,44%.

L'andamento del contributo ordinario nel quinquennio è rappresentato nel grafico che segue:



\* Per il 2005 si è considerato soltanto il contributo ordinario di funzionamento, con esclusione del contributo straordinario e della quota annua connessa alle assunzioni di personale autorizzate.

Detto contributo ordinario per il 2005 rappresenta il 52% delle entrate complessive dell'Istituto, escluse le partite di giro, ed è espressione dell'attuale tendenziale calo di

<sup>23</sup> Con la legge n. 156/2005 - disposizioni urgenti in materia di entrate - sono stati ridotti gli stanziamenti di parte corrente autorizzati dalla tabella C della legge 30 dicembre 2004, n. 311 (finanziaria per il 2005).

<sup>24</sup> Nel bilancio di previsione per il 2006 è stato iscritto l'importo di € 1.857.278,28, considerate le riduzioni previste dalla legislazione vigente.

trasferimenti di risorse statali dovuto ad orientamenti di finanza pubblica sempre più rigorosi. Esso, peraltro, è stato erogato solo in parte (per € 1.822.448,68) e dopo la chiusura dell'esercizio di competenza (in data 31 marzo 2006), sicché, oltre alla consistente formazione di residui attivi, ne conseguono evidenti difficoltà nella programmazione della spesa e possibili carenze di cassa, con ovvie ripercussioni sulla gestione, non potendo essere garantito, con certezza, l'ordinato svolgimento della prevista attività istituzionale. Tale situazione di difficoltà dell'Istituto è stata evidenziata, in passato, dalla Commissione Agricoltura della Camera dei deputati<sup>25</sup> – in quanto ritenuta "in netto contrasto con i compiti che esso è chiamato a svolgere anche nei riguardi delle Regioni" – per cui il Governo è stato invitato a provvedere all'attribuzione tempestiva di adeguate e certe risorse finanziarie. Ciò nonostante, perdura il trend riduttivo, cui si associa il considerevole ritardo nel trasferimento del contributo ordinario.

Nello stesso anno 2005, però, all'Istituto è stato assegnato un contributo straordinario di funzionamento per € 500.000,00 ed un finanziamento connesso all'autorizzazione ad assumere 5 unità di personale<sup>26</sup>, pari ad € 55.898,00.

Le entrate collegate a progetti finalizzati hanno raggiunto, nell'esercizio 2005, l'importo di € 1.139.355,84, pari al 30% delle entrate dell'Istituto escluse le partite di giro, e, di esse, soltanto un decimo può essere destinato a fronteggiare le spese generali di funzionamento. Inoltre, sono aleatorie, in quanto dipendono dalle esigenze contingenti e variabili degli enti promotori e, per giunta, possono essere riscosse, quasi sempre, solo al completamento di ciascun progetto e previo rendiconto delle spese sostenute. Le altre entrate di natura diversa, pari ad € 102.371,04, costituiscono solo il 3% del totale.

L'Ente presenta, quindi, una consistente dipendenza finanziaria da interventi esterni, sebbene la quota delle entrate proprie per progetti finalizzati possa ritenersi espressione di una iniziale capacità di autofinanziamento.

Alla luce dei dati sopra riportati, come già segnalato nelle precedenti relazioni, è necessario che - al fine di conseguire l'ordinato svolgimento dell'attività istituzionale - l'Ente sia posto nella condizione di funzionare quanto meno con la tempestiva erogazione dei mezzi finanziari ordinari.

#### **7.4 Risultati della gestione.**

Le risultanze generali della gestione sono esposte nella tabella che segue, dalla quale si evince che l'andamento dell'esercizio si caratterizza per l'aumento, al 31 dicembre, della consistenza di cassa (+143%) e dei residui passivi (+23%), mentre le riduzioni accertate sono state particolarmente rilevanti per l'avanzo economico (-100%)<sup>27</sup> e per l'avanzo finanziario (-83%):

<sup>25</sup> Camera dei deputati, Atti parlamentari – seduta del 17 settembre 2002 – n. 187.

<sup>26</sup> Vedi paragrafo n. 4 – Risorse umane e costo del lavoro.

<sup>27</sup> Vedi paragrafo n. 9- Conto economico – Proventi ed oneri straordinari.

**Tabella H** (in euro)

RISULTANZE GENERALI	2004	2005	
	importo	importo	var. %
- Entrate complessive	3.983.484,64	4.216.116,41	6
- Uscite complessive	3.874.179,70	4.197.733,87	8
- Consistenza di cassa a fine esercizio	402.072,06	976.606,04	143
- AVANZO			
a) finanziario di competenza	109.304,94	18.382,54	-83
b) di amministrazione	2.891.458,02	2.943.432,61	2
c) economico	9.963.662,36	16.054,05	-100
- PATRIMONIO NETTO	22.202.927,68	22.218.981,73	0
- RESIDUI ATTIVI	3.528.261,11	3.248.224,03	-8
- RESIDUI PASSIVI	1.038.875,15	1.281.397,61	23

Sotto il profilo finanziario, le entrate complessive, nonostante la riduzione del contributo ordinario di funzionamento, sono aumentate del 6%, essendo intervenuto un finanziamento straordinario di € 500.000,00, e di esse l'89% (€ 3.748.744,59) è costituito dai trasferimenti correnti e l'11% (€ 467.371,82) dalle partite di giro.

Le uscite complessive, a loro volta, sono aumentate dell'8% ed attengono per il 77% (€ 3.223.342,07) a spese correnti, per il 12% (€ 507.019,98) a spese in conto capitale e per l'11% (€ 467.371,82) a partite di giro.

Le **differenze tra riscossioni e pagamenti** nei movimenti sia in conto competenza, sia in conto residui sono riportate nella tabella che segue, nella quale sono indicati anche gli accertamenti e gli impegni:

**Tabella I** (in euro)

DIFFERENZA TRA RISCOSSIONI E PAGAMENTI					
esercizio 2005	in conto competenza				
	Accertamenti [a]	Riscossioni [b]	Impegni [c]	Pagamenti [d]	Differenza riscossioni-pagamenti [e] = [b-d]
Mov.ti correnti	3.748.744,59	1.030.499,68	3.223.342,07	2.599.718,21	-1.569.218,53
Mov.ti in c/c	0,00	0,00	507.019,98	128.004,40	-128.004,40
Partite di giro	467.371,82	458.939,65	467.371,82	411.611,26	47.328,39
<b>totale [a]</b>	<b>4.216.116,41</b>	<b>1.489.439,33</b>	<b>4.197.733,87</b>	<b>3.139.333,87</b>	<b>-1.649.894,54</b>
	in conto residui				
	Residui attivi iniziali [f]	Riscossioni [g]	Residui passivi iniziali [h]	Pagamenti [i]	Differenza riscossioni-pagamenti [l] = [g-i]
Mov.ti correnti	3.522.327,76	2.966.707,98	695.473,24	562.395,41	2.404.312,57
Mov.ti in c/c	0,00	0,00	290.944,71	133.360,20	-133.360,20
Partite di giro	5.933,35	5.933,35	52.457,20	52.457,20	-46.523,85
<b>totale [b]</b>	<b>3.528.261,11</b>	<b>2.972.641,33</b>	<b>1.038.875,15</b>	<b>748.212,81</b>	<b>2.224.428,52</b>
<b>totale generale [a+b]</b>	<b>7.744.377,52</b>	<b>4.462.080,66</b>	<b>5.236.609,02</b>	<b>3.887.546,68</b>	<b>574.533,98</b>

Dai dati esposti si evince che le riscossioni sono state di € 1.489.439,33 in conto competenza e di € 2.972.641,33 in conto residui, sicché l'importo complessivo è stato di € 4.462.080,66, con un incremento del 7,2% rispetto all'esercizio precedente.

I pagamenti hanno raggiunto gli importi, rispettivamente, di € 3.139.333,87 e di € 748.212,81, per cui il totale ammonta ad € 3.887.546,68, leggermente superiore (+1,2%) rispetto al 2004.

Di conseguenza, il saldo attivo è rappresentato da € 574.533,98 (+79%) ed è dovuto all'andamento positivo della gestione dei residui di parte corrente, mentre le altre poste hanno registrato delle differenze negative, particolarmente significative nei movimenti correnti di competenza.

La **velocità di riscossione delle entrate e di pagamento delle spese**, espressione della capacità di gestione dell'ente tanto migliore quanto più le riscossioni si avvicinano agli accertamenti intervenuti ed i pagamenti agli impegni assunti, seppur modesta, è leggermente migliorata, rispetto al 2004, per le entrate correnti (indice 0,27), e può ritenersi soddisfacente per le uscite correnti (indice 0,81), mentre è leggermente diminuita per le spese in conto capitale (indice 0,25).

**Tabella L** (in euro)

<b>VELOCITÀ DI RISCOSSIONE E DI PAGAMENTO</b>		<b>2004</b>	<b>2005</b>
<b>entrate correnti</b>			
Riscossioni	<b>a</b>	675.156,40	1.030.499,68
accertamenti	<b>b</b>	3.405.806,42	3.748.744,59
<b>indice riscossione a/b</b>		<b>0,20</b>	<b>0,27</b>
<b>spese correnti</b>			
Pagamenti	<b>c</b>	2.551.859,88	2.599.718,21
Impegni	<b>d</b>	3.163.594,25	3.223.342,07
<b>indice pagamento c/d</b>		<b>0,81</b>	<b>0,81</b>
<b>entrate in conto capitale</b>			
Riscossioni	<b>e</b>	0	0
accertamenti	<b>f</b>	0	0
<b>indice riscossione e/f</b>		-	-
<b>spese in conto capitale</b>			
Pagamenti	<b>g</b>	36.402,14	128.004,40
Impegni	<b>h</b>	132.907,23	507.019,98
<b>indice pagamento g/h</b>		<b>0,27</b>	<b>0,25</b>

Per quanto concerne la **capacità di spesa complessiva**, data dal rapporto tra i pagamenti totali dell'esercizio (€ 3.887.546,68) e la massa spendibile (€ 5.236.609,02), espressione della tempestività dell'utilizzo dell'autorizzazione di spesa, l'indice per il 2005 è pari a 0,74 ed è lievemente peggiorato rispetto all'esercizio precedente (0,79), interessando sia la gestione di competenza, sia quella dei residui.

#### CAPACITÀ DI SPESA

**Indice 3** (in migliaia di euro)

		<b>2004</b>	<b>2005</b>
totale pagamenti di competenza	<b>a</b>	3.113	3.139
residui passivi pagati	<b>b</b>	727	748
totale impegni di competenza	<b>c</b>	3.874	4.198
residui passivi all'1/1	<b>d</b>	1.015	1.039
<b>Indice (a+b)/(c+d)</b>		<b>0,79</b>	<b>0,74</b>

\* \* \*

Anche nel 2005 la gestione è rimasta concentrata nella diretta responsabilità, sia dal punto di vista scientifico e della ricerca, sia a livello amministrativo, degli organi di vertice dei diversi settori, circostanza, questa, che ha indotto il Collegio dei revisori dei conti a ritenere indispensabile un'adeguata definizione dell'assetto organizzativo per centri di responsabilità, come previsto dal d.P.R. n. 97/2003, ed al riguardo il Dipartimento della Ragioneria Generale dello Stato – IGF, nell'esaminare lo schema di regolamento di amministrazione e contabilità predisposto dall'Ente, ha espresso l'avviso<sup>28</sup> che, tenuto conto dell'aspetto dimensionale ed organizzativo dell'Istituto, sia possibile articolare la struttura in un unico centro di responsabilità, titolare il direttore generale, con uno o più centri di costo.

### 7.5 Analisi delle entrate e delle uscite

Gli accertamenti e gli impegni complessivi dell'esercizio in esame sono riportati nel prospetto n. 1, dal quale si evince che la differenza tra i primi ed i secondi, attestati rispettivamente ad € 4.216.116,41 e ad € 4.197.733,87, hanno dato luogo ad un avanzo finanziario pari ad € 18.382,54.

RENDICONTO FINANZIARIO	2004		2005	
	importo	inc. %	importo	inc. %
<b>ENTRATE</b>				
- entrate da trasferimenti correnti	3.343.909,58	84	3.646.373,55	87
- altre entrate correnti	61.896,84	2	102.371,04	2
<b>totale entrate correnti</b>	<b>3.405.806,42</b>		<b>3.748.744,59</b>	
- partite di giro	577.678,22	14	467.371,82	11
<b>totale entrate</b>	<b>3.983.484,64</b>	<b>100</b>	<b>4.216.116,41</b>	<b>100</b>
<i>variazione %</i>	1		6	
<b>SPESE</b>				
- spese correnti	3.163.594,25	82	3.223.342,07	77
- spese in conto capitale	132.907,23	3	507.019,98	12
- partite di giro	577.678,22	15	467.371,82	11
<b>totale spese</b>	<b>3.874.179,70</b>	<b>100</b>	<b>4.197.733,87</b>	<b>100</b>
<i>variazione %</i>	-6		8	
<b>Avanzo o disavanzo (-) finanziario</b>	<b>109.304,94</b>		<b>18.382,54</b>	
<i>variazione %</i>	159		-83	

### A-Entrate

Le sole entrate correnti, pari ad € 3.748.744,59, sono indicate nel prospetto n. 2 ed il loro andamento è legato soprattutto al volume dei trasferimenti pubblici in generale e di quelli statali in particolare; questi ultimi ammontano ad € 3.075.362,80, incidono per l'82% sul totale delle entrate correnti e sono costituiti da: € 1.951.119,71 quale contributo ordinario di funzionamento, € 500.000,00 quale contributo straordinario di funzionamento, € 55.898,00 a copertura degli oneri conseguenti all'assunzione di personale ed € 568.345,09 per progetti finalizzati. Seguono i trasferimenti da parte di Regioni, Comu-

<sup>28</sup> Nota del 9 novembre 2006, prot. 0142006.

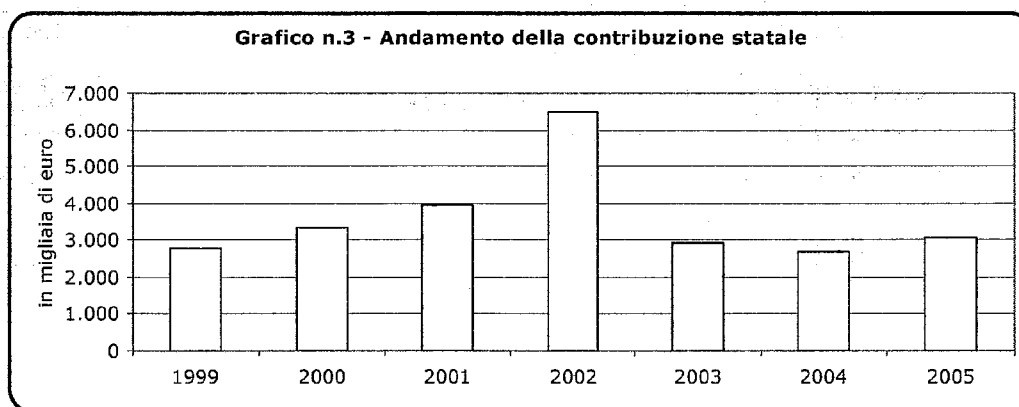
ni, Province ed altri enti pubblici e privati per € 571.010,75 con incidenza del 14%, mentre assumono rilevanza residuale le altre fonti di entrata pari ad € 102.371,04 (3%)<sup>29</sup>.

Prospetto n.2

(in euro)

ENTRATE CORRENTI	2004		2005	
	importo	inc. %	importo	inc. %
- trasf.ti correnti da parte dello Stato	2.699.819,69	79	3.075.362,80	82
- trasf.ti correnti da parte delle regioni	203.374,47	6	93.412,56	2
- trasf.ti correnti da parte dei comuni e delle province	175.471,64	5	166.219,20	4
- trasf.ti correnti da parte di altri enti pubblici e privati	265.243,78	8	311.378,99	8
- redditi e proventi patrimoniali	18,38	0	19,57	0
- poste correttive e compensative di spese correnti	61.599,16	2	101.923,42	3
- entrate non classificabili in altre voci	279,30	0	428,05	0
<b>totale</b>	<b>3.405.806,42</b>	<b>100</b>	<b>3.748.744,59</b>	<b>100</b>
variazione %	1		10	

Il grafico n. 3 rappresenta l'evoluzione della contribuzione statale complessiva negli esercizi 1999- 2005 ed evidenzia un'impennata nel 2002, dovuta essenzialmente al contributo straordinario del Ministero dell'ambiente e della tutela del territorio e del mare erogato in detto esercizio, mentre per il restante periodo l'ammontare è pressoché costante, ma con una tendenza regressiva nel biennio 2003-2004, che è continuata nel 2005 per la quota relativa al contributo ordinario di funzionamento, sebbene assorbita dal contributo straordinario di cui si è detto.



Le entrate correnti (€ 3.748.744,59) hanno integralmente coperto le spese di funzionamento (€ 3.214.995,26), il tutto nelle quantità indicate nella tabella M con le rispettive incidenze percentuali.

<sup>29</sup> Interessi attivi, poste correttive e compensative di spese correnti, entrate non classificabili in altre voci.

**Tabella M** (in euro)

<b>COPERTURA DELLE SPESE DI FUNZIONAMENTO</b>	<b>2004</b>	<b>2005</b>
- spese per gli organi dell'Ente (a)	78.951,39	120.506,44
- oneri per il personale in attività di servizio (b)	2.316.256,52	2.336.225,71
- spese per acq.to beni di consumo e servizi (c)	741.426,45	736.820,70
- oneri tributari (d)	26.909,92	21.442,41
<b>totale (a+b+c+d) = spesa funzionamento</b>	<b>3.163.544,28</b>	<b>3.214.995,26</b>
(%)		
- oneri per il personale in attività di servizio	68	62
- spese per acq.to beni di consumo e servizi	22	20
- spese per gli organi dell'Ente	2	3
- oneri tributari	1	1
<b>Copertura % della spesa funzionamento con le entrate correnti</b>	<b>93</b>	<b>86</b>

Negli oneri per il personale in attività di servizio (€ 2.336.225,71) sono compresi, oltre gli stipendi ed altri assegni fissi del personale dipendente: le indennità accessorie; gli oneri previdenziali, assistenziali ed assicurativi a carico dell'Ente; i benefici contrattuali di natura assistenziale e sociale; i corsi per il personale; gli assegni di ricerca; le borse di studio; i contratti di collaborazione e le spese di missione.

Le spese per l'acquisto di beni di consumo e servizi (€ 736.820,70) comprendono, a loro volta: le uscite per il funzionamento generale dell'Ente; la manutenzione, riparazione e adattamento dei beni immobili e mobili; le spese per garantire l'espletamento dei compiti istituzionali e la ricerca scientifica; altre di minore importanza.

## B- Uscite

### B.1- Spese correnti

Le sole spese di parte corrente, ammontanti ad € 3.223.342,07, sono riassunte nel prospetto n. 3, dal quale si evincono anche l'incremento complessivo del 2% e l'incidenza delle singole voci di spesa.

**Prospetto n.3** (in euro)

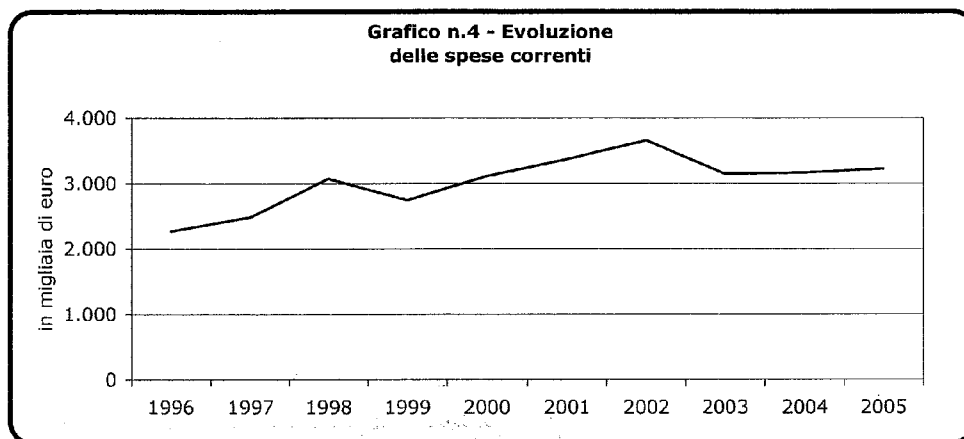
<b>SPESE CORRENTI</b>	<b>2004</b>		<b>2005</b>	
	<b>importo</b>	<b>inc. %</b>	<b>importo</b>	<b>inc. %</b>
- spese per gli organi dell'Ente	78.951,39	3	120.506,44	4
- oneri per il personale in attività di servizio	2.316.256,52	73	2.336.225,71	72
- spese per acq.to beni di consumo e servizi	741.426,45	23	736.820,70	23
- oneri finanziari	49,97	0	46,81	0
- oneri tributari	26.909,92	1	21.442,41	1
- poste correttive e compensative di entrate correnti	0	0	0	0
- spese non classificabili in altre voci	0	0	8.300,00	0
<b>totale</b>	<b>3.163.594,25</b>	<b>100</b>	<b>3.223.342,07</b>	<b>100</b>
<i>variazione %</i>		<b>1</b>		<b>2</b>

In particolare, vi è stato un aumento (+52,63%) degli oneri per gli organi dell'Ente, essendo cessata in corso d'anno la gestione commissariale imperniata sul Commissario ed il Presidente dei revisori dei conti, mentre più contenuto è stato l'incremento degli oneri per il personale in attività di servizio (+0,86%) e sono diminuite

le spese per acquisto di beni di consumo e servizi (-0,62%), nonché gli oneri tributari (-20,31%).

La gestione, quindi, è stata improntata al contenimento delle spese, avendo gli organi di vertice mantenuto gli oneri di funzionamento dell'Ente quasi allo stesso livello del 2004.

L'evoluzione, nel tempo, delle spese correnti è rappresentata nel grafico n. 4, il quale evidenzia un costante aumento dal 1999 al 2002, seguito da un decremento nel 2003, mentre nell'ultimo biennio si nota una tendenza ascensionale.



In allegato alla nota integrativa, l'Istituto ha compilato il dettaglio delle uscite coperte con l'utilizzo dei trasferimenti, ordinario e straordinario, dello Stato (€ 2.507.017,71) e dell'avanzo di amministrazione vincolato riportato dal 2004 (€ 300.093,03), dal quale si evince che con tali somme si è provveduto a fronteggiare i compensi e le altre indennità dovuti agli organi dell'Ente ed al personale dipendente per complessivi € 1.829.065,67, nonché altre spese di gestione per € 64.763,58, mentre la differenza, pari ad € 913.281,49, è stata inserita nell'avanzo di amministrazione di esercizio a destinazione vincolata.

L'Ente ha compilato, altresì, l'elenco dei progetti sostenuti da incarichi o convenzioni, con l'indicazione degli importi relativi all'esercizio 2005, il cui ammontare complessivo è pari ad € 1.723.580,90, al netto dell'avanzo di amministrazione da contributi finalizzati riportato all'anno successivo.

## **B.2 - Spese in conto capitale.**

Nel 2005 le spese in conto capitale hanno subito un incremento, rispetto al 2004, di circa il 281%, essendo passate da € 132.907,23 ad € 507.019,98.

Gli impegni formalizzati nell'anno riguardano: per € 56.341,40 l'acquisto di strumenti e programmi informatici; per € 259.284,26 l'acquisto di attrezzature tecniche e scientifiche; per € 21.325,00 l'acquisto di automezzi; e per € 12.473,78 l'acquisto di ma-



teriali museali. Dette spese sono state effettuate utilizzando le entrate derivanti da contributi finalizzati alla ricerca. Ad esse si sono aggiunti ulteriori impegni pari ad € 7.595,54 per corrispondere l'indennità di anzianità ad un dipendente cessato dal servizio ed € 150.000,00 per la manutenzione straordinaria di beni immobili.

La variazione percentuale di dette spese e l'incidenza percentuale delle singole poste sono riportate nel prospetto che segue:

**Prospetto n.4** (in euro)

SPESE IN CONTO CAPITALE	2004		2005	
	importo	inc. %	importo	inc. %
- acquisizione di opere di uso durevole ed opere imm.ri	0	0	150.000,00	30
- acquisizione di immobilizzazioni tecniche	96.239,68	72	349.424,44	69
- indennità di anzianità e similari al personale cessato dal servizio	36.667,55	28	7.595,54	1
			0	0
<b>totale (a)</b>	<b>132.907,23</b>	<b>100</b>	<b>507.019,98</b>	<b>100</b>
<i>variazioni %</i>		-67		281

### C - Partite di giro

Le partite di giro hanno risentito di una diminuzione di circa il 19%, essendo passate da € 577.678,22 dell'esercizio 2004 ad € 467.371,82 dell'esercizio in esame, e sono riferite: per € 324.032,11 (69%) a ritenute erariali; per € 138.168,54 (30%) a ritenute previdenziali ed assistenziali; e per € 5.171,17 (1%) a ritenute diverse e partite in conto sospesi.

**8 - GESTIONE DEI RESIDUI**

Il conto dei residui al 31 dicembre 2005 è riportato nel prospetto n. 5 e rispetto all'esercizio precedente registra una riduzione dell'8% per quelli attivi ed un aumento del 23% per quelli passivi.

<b>Prospetto n.5</b>		<i>(in euro)</i>			
<b>CONTO RESIDUI</b>		<b>2004</b>		<b>2005</b>	
		<b>importo</b>	<b>inc. %</b>	<b>importo</b>	<b>inc. %</b>
<b>ATTIVI</b>					
- parte corrente	esercizi precedenti	791.676,74	22	521.546,95	16
	competenza	2.730.651,02	78	2.718.244,91	84
	<b>Totale a</b>	<b>3.522.327,76</b>	<b>100</b>	<b>3.239.791,86</b>	<b>100</b>
- entrate in conto capitale	esercizi precedenti	0,00	0	0,00	0
	competenza	0,00	0	0,00	0
	<b>Totale b</b>	<b>0,00</b>	<b>0</b>	<b>0,00</b>	<b>0</b>
- partite di giro	esercizi precedenti	0,00	0	0,00	0
	competenza	5.933,35	0	8.432,17	100
	<b>Totale c</b>	<b>5.933,35</b>	<b>0</b>	<b>8.432,17</b>	<b>100</b>
	<b>Totale (a+b+c)</b>	<b>3.528.261,11</b>	<b>100</b>	<b>3.248.224,03</b>	
- totale residui esercizi precedenti		791.676,74	22	521.546,95	16
- totale residui di competenza		2.736.584,37	78	2.726.677,08	84
<b>TOTALE GENERALE RESIDUI ATTIVI</b>		<b>3.528.261,11</b>	<b>100</b>	<b>3.248.224,03</b>	<b>100</b>
	<i>variazione %</i>		-5		-8
<b>PASSIVI</b>					
- parte corrente	esercizi precedenti	83.738,87	8	105.726,33	14
	competenza	611.734,37	59	623.623,86	86
	<b>Totale a</b>	<b>695.473,24</b>	<b>67</b>	<b>729.350,19</b>	<b>100</b>
- uscite in conto capitale	esercizi precedenti	194.439,62	19	117.271,13	24
	competenza	96.505,09	9	379.015,58	76
	<b>Totale b</b>	<b>290.944,71</b>	<b>28</b>	<b>496.286,71</b>	<b>100</b>
- partite di giro	esercizi precedenti	0,00	0	0,00	0
	competenza	52.457,20	5	55.760,56	100
	<b>Totale c</b>	<b>52.457,20</b>	<b>5</b>	<b>55.760,56</b>	<b>100</b>
	<b>Totale (a+b+c)</b>	<b>1.038.875,15</b>	<b>100</b>	<b>1.281.397,46</b>	
- totale residui esercizi precedenti		278.178,49	27	222.997,46	17
- totale residui di competenza		760.696,66	73	1.058.400,00	83
<b>TOTALE GENERALE RESIDUI PASSIVI</b>		<b>1.038.875,15</b>	<b>100</b>	<b>1.281.397,46</b>	<b>100</b>
	<i>variazione %</i>		2		23
<b>SALDO RESIDUI</b>		<b>2.489.385,96</b>		<b>1.966.826,57</b>	
	<i>variazione %</i>		-8		-21

I residui attivi ammontano a complessivi € 3.248.224,03 e provengono per € 521.546,95 (16%) dagli esercizi precedenti e per € 2.726.677,08 (84%) dall'esercizio di competenza. Quelli passivi, sono accertati in € 1.281.397,46, di cui € 222.997,46 (17%) dagli esercizi precedenti ed € 1.058.400,00 (83%) dall'esercizio di competenza, sicché il saldo positivo è pari ad € 1.966.826,57, inferiore del 21% rispetto al 2004.

Il rapporto tra i residui dell'esercizio in esame, attivi e passivi, ed il totale, rispettivamente, degli accertamenti e degli impegni, che può variare da zero, produzione nulla, ad uno, produzione massima, fornisce i seguenti indicatori:

**INCIDENZA DEI RESIDUI ATTIVI DELL'ESERCIZIO**

**Indice 4** (in migliaia di euro)

		2004	2005
Residui attivi dell'esercizio	<b>a</b>	2.736	2.727
Totale accertamenti di competenza	<b>b</b>	3.983	4.216
<b>Indice a/b</b>		<b>0,69</b>	<b>0,65</b>

**INCIDENZA DEI RESIDUI PASSIVI DELL'ESERCIZIO**

**Indice 5** (in migliaia di euro)

		2004	2005
Residui passivi dell'esercizio	<b>a</b>	761	1.058
Totale impegni di competenza	<b>b</b>	3.874	4.198
<b>Indice a/b</b>		<b>0,20</b>	<b>0,25</b>

L'incidenza dei residui attivi di competenza sul totale degli accertamenti di esercizio ha come indicatore 0,65, leggermente migliore rispetto all'esercizio precedente, ma ancora molto lontano dal valore ottimale (zero), espressione di produzione nulla nell'anno di riferimento, mentre per i residui passivi dell'esercizio la loro incidenza sugli impegni di competenza è pari a 0,25 e, quindi, più prossima al valore ottimale (zero), ma leggermente peggiore rispetto al 2004.

Nella tabella N) le poste dei residui attivi sono riportate per anni di provenienza e con l'indicazione degli enti debitori:

**Tabella N** (in euro)

Oggetto	residui attivi al 31/12/2005					Totale
	esercizio di formazione					
	2001	2002	2003	2004	2005	
Presidenza del C. M.					2.110.017,71	2.110.017,71
Ministero ambiente e tutela territorio		3.184,73	48.077,31	101.541,01	308.939,65	461.742,70
Ministero politiche agricole e forestali	11.362,05	35.287,86	36.802,81	84.240,79	54.095,35	221.788,86
Provincia di Roma						0,00
Regione Emilia Romagna						0,00
Regione Sardegna				95.255,08	62.467,18	157.722,26
Enti vari	1.028,83	12.631,41	15.780,39	76.354,68	191.157,19	296.952,50
<b>totale</b>	<b>12.390,88</b>	<b>51.104,00</b>	<b>100.660,51</b>	<b>357.391,56</b>	<b>2.726.677,08</b>	<b>3.248.224,03</b>
<i>incidenza %</i>	<i>0</i>	<i>2</i>	<i>3</i>	<i>11</i>	<i>84</i>	<i>100</i>

I dati esposti indicano che circa l'84% dei residui attivi proviene dall'esercizio 2005 e la posta più rappresentativa è data dai contributi a carico della Presidenza del Consiglio dei Ministri (€ 1.554.119,71 di finanziamento ordinario, € 500.000,00 contributo straordinario ed € 55.898,00 per le assunzioni autorizzate). Tale abnorme ritardo, che ormai si ripete in ogni esercizio, comporta squilibrio nei flussi di finanziamento e costituisce una grave anomalia con riflessi negativi sull'andamento della gestione e sulla programmazione dell'attività dell'Ente, per cui va evidenziata e criticata, auspicando una sollecita definizione di iniziative intese ad assicurare un flusso finanziario più equilibrato,

## XV LEGISLATURA – DISEGNI DI LEGGE E RELAZIONI - DOCUMENTI

onde garantire la possibilità del tempestivo perseguimento dei compiti istituzionali. Inoltre, a chiusura dell'esercizio sussistevano ancora residui del 2001, 2002 e 2003, per i quali è opportuno che l'Ente si attivi per riscuoterli, onde evitare possibili prescrizioni.

Nella tabella O) i residui passivi sono riportati per anni di provenienza, con l'indicazione dell'oggetto e dell'incidenza percentuale annua:

**Tabella O** (in euro)

Oggetto	residui passivi al 31/12/2005						Totale
	esercizio di formazione						
	<	2001	2002	2003	2004		
organi dell'Ente						79.197,66	79.197,66
compensi collegio dei revisori						22.984,06	22.984,06
stipendi e altri assegni fissi				33.907,02	9.657,62	54.333,28	97.897,92
indennità accessorie						45.702,30	45.702,30
indennità e rimborso spese per missioni e trasferimenti				490,43		75.215,29	75.705,72
oneri prev. e ass. a carico dell'Ente						43.890,08	43.890,08
benefici contrattuali di natura ass. e soc.					2.761,74	19.925,69	22.687,43
corsi per il personale						13.195,56	13.195,56
funzionamento generale dell'Ente		1.699,97		2.643,46	4.565,17	72.910,91	81.819,51
manutenzione, riparazione, adattamento beni immobili e mobili	1.264,29				14.650,84	36.818,80	52.733,93
uscite per garantire i compiti istituzionali previsti dalla legge e la ricerca scientifica				375,00	33.710,79	151.041,69	185.127,48
imposte e tasse						109,38	109,38
uscite non classificabili in altre voci*						*8.300,00	8.300,00
costruzione immobili	2.478,00					150.000,00	152.478,00
acquisto periodici e materiale bibliografico per la biblioteca	42.871,05	17.174,77	54.747,31				114.793,13
strumenti e programmi informatici						48.451,00	48.451,00
attrezzature tecniche e scientifiche						142.140,26	142.140,26
automezzi e macchine agricole						18.355,00	18.355,00
materiale mussale						12.473,54	12.473,54
indennità di anzianità al personale cessato dal servizio						7.595,54	7.595,54
partite di giro						55.759,96	55.759,96
<b>totale</b>	<b>46.613,34</b>	<b>18.874,74</b>	<b>54.747,31</b>	<b>37.415,91</b>	<b>65.346,16</b>	<b>1.058.400,00</b>	<b>1.281.397,46</b>
<i>incidenza %</i>	<i>4</i>	<i>1</i>	<i>4</i>	<i>3</i>	<i>5</i>	<i>83</i>	<i>100</i>

\* Riguarda il contenimento delle spese per consumi intermedi, di cui all'art. 11 *ter* del d.l. 30.9.2005, n. 203, introdotto dalla legge di conversione 2.12.2005, n. 248, effettuato assumendo specifico impegno di spesa, il cui versamento all'entrata del bilancio dello Stato è avvenuto con mandato n. 405 del 22 maggio 2006.

Anche per i residui passivi l'incidenza maggiore è di quelli provenienti dall'esercizio di competenza, ma sussistono residui di esercizi precedenti per i quali andrebbe accertata la validità attuale dell'obbligazione sottostante.

La consistenza iniziale e finale dei residui attivi e passivi per il 2005 si desume dalla tabella P):

**Tabella P** (in euro)

CONSISTENZA DEI RESIDUI					
ATTIVI			PASSIVI		
	2004	2005		2004	2005
<b>al 1/1</b>	<b>3.712.117,19</b>	<b>3.528.261,11</b>	<b>al 1/1</b>	<b>1.015.450,09</b>	<b>1.038.875,15</b>
Riscossioni	2.914.005,32	2.972.641,33	Pagamenti	726.519,38	748.212,81
Residui di comp.za	2.736.584,37	2.726.677,08	Residui di comp.za	760.696,66	1.058.400,00
Riaccert.ti in meno	6.435,13	34.072,83	Riaccert.ti in meno	10.752,22	67.664,88
<b>al 31/12</b>	<b>3.528.261,11</b>	<b>3.248.224,03</b>	<b>al 31/12</b>	<b>1.038.875,15</b>	<b>1.281.397,46</b>
<i>variazione %</i>		-5	<i>variazione %</i>		23

Dei residui esistenti al 1/1/2005, (€ 3.528.261,11 attivi ed € 1.038.875,15 passivi), nel corso dell'esercizio sono stati riscossi € 2.972.641,33 e pagati € 748.212,81, mentre si sono aggiunti € 2.726.677,08 di residui attivi ed € 1.058.400,00 di residui passivi provenienti dalla gestione di competenza, oltre ad € 34.072,83 riaccertati in meno per i primi ed € 67.664,88 per i secondi, sicché alla chiusura dell'esercizio la consistenza è stata di € 3.248.224,03 per gli attivi ed € 1.281.397,46 per i passivi.

Lo smaltimento dei residui sia attivi che passivi, quindi, è stato migliore rispetto al 2004, risultando indicatore dei primi<sup>30</sup> 0,85, a fronte di un indice 0,79 dell'esercizio precedente, e per i secondi 0,79 rispetto allo 0,73 del 2004.

#### SMALTIMENTO DEI RESIDUI ATTIVI

**Indice 6** (in migliaia di euro)

		2004	2005
Residui attivi riscossi	<b>a</b>	2.914	2.973
Minori residui attivi	<b>b</b>	6	34
Residui attivi all'1/1	<b>c</b>	3.712	3.528
Maggiori residui attivi	<b>d</b>	-	-
<b>Indice (a+b)/(c+d)</b>		<b>0,79</b>	<b>0,85</b>

#### SMALTIMENTO DEI RESIDUI PASSIVI

**Indice 7** (in migliaia di euro)

		2004	2005
Residui passivi pagati	<b>a</b>	727	748
Minori residui passivi	<b>b</b>	11	68
Residui passivi all'1/1	<b>c</b>	1.015	1.039
Maggiori residui passivi	<b>d</b>	-	-
<b>Indice (a+b)/(c+d)</b>		<b>0,73</b>	<b>0,79</b>

L'indice di accumulo annuale dei residui passivi<sup>31</sup> (0,24) pressoché invariato con riferimento all'esercizio precedente, evidenzia che il riporto dei residui passivi rimane costante tra un esercizio e l'altro ed è di importo sostanzialmente basso:

<sup>30</sup> Rapporto tra le riscossioni e le cancellazioni, al numeratore, ed i residui iniziali e quelli aggiunti, al denominatore.

<sup>31</sup> Rapporto tra i residui complessivi al termine dell'esercizio e la massa spendibile.

**ACCUMULO DEI RESIDUI PASSIVI**

**Indice 8** *(in migliaia di euro)*

		<b>2004</b>	<b>2005</b>
Residui passivi al 31/12	<b>a</b>	1.039	1.281
Totale impegni competenza	<b>b</b>	3.874	4.198
Residui passivi all'1/1	<b>c</b>	1.015	1.039
<b>Indice a/(b+c)</b>		<b>0,21</b>	<b>0,24</b>

**9 – CONTO ECONOMICO**

A norma dell'articolo 41 del d.P.R. 27 febbraio 2003, n. 97, il conto economico, redatto secondo le disposizioni contenute nell'articolo 2425 del codice civile, per quanto applicabili, mette a confronto i componenti positivi e negativi della gestione, seguendo criteri di competenza economica<sup>32</sup>, ed è accompagnato dal quadro di riclassificazione dei risultati economici conseguiti. Detto documento contabile evidenzia i fatti intervenuti nell'esercizio, che hanno determinato le modificazioni nella ricchezza dell'ente e fornisce elementi di valutazione economica sulla gestione svolta e sulla garanzia della capacità dell'ente di perseguire le finalità istituzionali.

Ciò premesso, dal prospetto che segue si evince che l'esercizio 2005 si è chiuso con una forte contrazione dell'avanzo economico, che è stato accertato in € 16.054,05; contrazione dovuta all'incidenza dei proventi ed oneri straordinari, di cui si dirà in seguito.

<sup>32</sup> La competenza economica imputa gli effetti delle operazioni e degli altri eventi all'esercizio nel quale è rinvenibile l'utilità economica ceduta o acquisita, anche se diverso da quello in cui si concretizzano i relativi momenti finanziari.

## XV LEGISLATURA – DISEGNI DI LEGGE E RELAZIONI - DOCUMENTI

CONTO ECONOMICO		2004		2005	
		Parziali	Totali	Parziali	Totali
<b>A) VALORE DELLA PRODUZIONE</b>					
1) <i>Prov.ti e corr.vi per la prod.ne delle prest.ni e/o servizi:</i>					
- entrate derivanti da trasferimenti		2.076.241,62		2.507.017,71	
- corrispettivi derivanti dalla prestazione di servizi		1.267.667,96		1.139.355,84	
2) <i>Variaz.ne delle rim.ze del prodotti in corso di lavorazione</i>					
3) <i>Variazione dei lavori in corso su ordinazione</i>					
4) <i>Incrementi di immobilizzazioni per lavori interni</i>					
5) <i>Altri ricavi e proventi</i>					
		61.878,46		102.351,47	
<b>Totale valore della produzione (A)</b>			<b>3.405.788,04</b>		<b>3.748.725,02</b>
<b>B) COSTI DELLA PRODUZIONE</b>					
6) <i>Per materie prime, sussidiarie, consumo e merci</i>					
7) <i>Per servizi</i>					
8) <i>Per godimento beni di terzi</i>					
9) <i>Per il personale:</i>					
a) stipendi ai dipendenti, compensi ai titolari di contratti di ricerca e agli organi dell'ente		1.775.180,34		1.799.154,56	
b) oneri sociali		489.809,54		508.542,48	
c) trattamento di fine rapporto					
d) trattamento di quiescenza e simili		103.032,98		103.376,66	
e) altri costi					
		130.218,03		149.035,11	
10) <i>Ammortamenti e svalutazioni:</i>					
a) ammortamento delle immobilizzazioni immateriali					
b) ammortamento delle immobilizzazioni materiali		138.210,19		351.628,35	
c) altre svalutazioni delle immobilizzazioni					
d) sval.ne dei crediti e delle disponibilità liquide					
11) <i>Variazioni delle rimanenze di materie prime, sussidiarie, di consumo e merci</i>					
12) <i>Accan.ti per rischi (compresi anche i rinnovi contr.lli)</i>		156.065,02		32.620,57	
13) <i>Accantonamenti ai fondi per oneri</i>					
14) <i>Oneri diversi di gestione</i>					
				8.300,00	
<b>Totale costi (B)</b>			<b>3.533.942,55</b>		<b>3.689.478,43</b>
<b>DIFFERENZA TRA VALORE E COSTI DELLA PRODUZIONE (A-B)</b>			<b>-128.154,51</b>		<b>59.246,59</b>
<b>C) PROVENTI E ONERI FINANZIARI</b>					
15) <i>Proventi da partecipazioni</i>					
16) <i>Altri proventi finanziari:</i>					
a) di crediti iscritti nelle immobilizzazioni					
b) di titoli iscritti nelle immobilizzazioni che non costituiscono partecipazioni					
c) di titoli iscritti nell'attivo circolante che non costituiscono partecipazioni					
d) proventi diversi dai precedenti		18,38		19,57	
17) <i>Interessi e altri oneri finanziari</i>					
		49,97		46,81	
17-bis) <i>Utili e perdite su cambi</i>					
<b>Totale proventi e oneri finanziari (C) (16-17)</b>			<b>-31,59</b>		<b>-27,24</b>
<b>D) RETTIFICHE DI VALORE DI ATTIVITA' FINANZIARIE</b>					
18) <i>Rivalutazioni:</i>					
a) di partecipazioni					
b) di immobilizzazioni finanziarie					
c) di titoli iscritti nell'attivo circolante					
19) <i>Svalutazioni:</i>					
a) di partecipazioni					
b) di immobilizzazioni finanziarie					
c) di titoli iscritti nell'attivo circolante					
<b>Totale rettifiche di valore (D)</b>			<b>0</b>		<b>0</b>
<b>E) PROVENTI E ONERI STRAORDINARI</b>					
20) <i>Proventi con separata indicazione delle plus.ze da alienazioni i cui ricavi non sono iscrिवibili al n. 5</i>					
		10.260.233,26		111.938,38	
21) <i>Oneri straor. con separata indicazione delle min.ze da alien.ni i cui effetti contabili non sono iscritti al n.14</i>					
		- 145.791,97		-126.624,47	
22) <i>Sopr.ze attive ed insussistenze del passivo derivanti dalla gestione dei residui</i>					
		10.752,22		27.036,03	
23) <i>Sopr.ze passive ed insuss.ze dell'attivo der.ti da residui</i>					
		-6.435,13		-34.072,83	
<b>Totale partite straordinarie (E)</b>			<b>10.118.758,38</b>		<b>-21.722,89</b>
<b>Risultato prima delle imposte (A-B+/-C+/-D+/-E)</b>			<b>9.990.572,28</b>		<b>37.496,46</b>
<b>Imposte dell'esercizio</b>					
		26.909,92		21.442,41	
<b>Avanzo Economico</b>			<b>9.963.662,36</b>		<b>16.054,05</b>
<i>variazione %</i>			<i>1.687</i>		<i>-100</i>

Nell'ambito delle componenti di detto documento contabile risulta che il valore della produzione è stato superiore ai costi e la differenza è passata da -€ 128.154,51 del 2004 ad € 59.246,59 del 2005.

Tale valore è dato dai trasferimenti del Ministero dell' economia e delle finanze (€ 2.507.017,71), dai contributi pubblici e privati finalizzati alla ricerca (€ 1.139.355,84) e da altri ricavi e proventi (€ 102.351,47)

Tra i costi della produzione prevale la posta relativa agli stipendi, pari ad € 1.799.154,56, nella quale sono compresi: gli stipendi e le indennità accessorie del personale dipendente (€ 1.224.753,66); i compensi degli organi istituzionali (€ 119.189,44); gli assegni di ricerca (€ 282.418,67); le somme erogate per borse di studio (€ 43.357,09); e quelle connesse ai contratti di collaborazione coordinata e continuativa (€ 129.435,70).

Seguono: il costo per oneri sociali (€ 508.542,48); il costo per servizi (€ 372.398,29); il costo delle materie prime, sussidiarie e delle merci (€ 364.436,41); la quota di ammortamento<sup>33</sup> delle immobilizzazioni materiali (€ 351.628,35); la quota di competenza dell'esercizio per il trattamento di fine rapporto (€ 103.376,66); l'accantonamento destinato al rinnovo dei contratti di lavoro (€ 32.620,57); altri costi di minore rilevanza.

Tra i proventi ed oneri straordinari sono riportati valori positivi e negativi connessi con la gestione dell'Ente, nonché sopravvenienze attive e passive collegate alla gestione dei residui, il cui saldo negativo è pari ad € 21.722,89.

<sup>33</sup> Le aliquote applicate per determinare le singole quote di ammortamento sono state: 2% per il fabbricato; 12% per le attrezzature tecniche e scientifiche; 20% per hardware e software; 10% per le attrezzature agricole; 8% per i mobili, arredi e macchine d'ufficio; 15% per gli automezzi; 5% per le collezioni museali.



**9.1 – Quadro di riclassificazione dei risultati economici**

Allo scopo di arricchire la funzione informativa del conto economico, l'articolo 41 del d.P.R. 27 febbraio 2003, n. 97, ha reso obbligatoria l'elaborazione di un quadro di riclassificazione dei risultati economici, riferita a fasi più analitiche dell'attività operativa dell'ente, come si desume dal prospetto che segue:

*(in euro)*

<b>RICLASSIFICAZIONE RISULTATI ECONOMICI</b>	<b>2004</b>	<b>2005</b>	<b>var.</b>
<b>A) RICAVI</b>	<b>3.405.788,04</b>	<b>3.748.725,02</b>	<b>342.936,98</b>
Variazione delle rimanenze di prodotti finiti in corso di lavorazione, semilavorati e finiti, lavorazioni in corso di ordinazione	0,00	0,00	0,00
<b>B) VALORE DELLA PRODUZIONE "TIPICA"</b>	<b>3.405.788,04</b>	<b>3.748.725,02</b>	<b>342.936,98</b>
Consumi di materie prime e servizi esterni	741.426,45	736.820,70	-4.605,75
<b>C) VALORE AGGIUNTO</b>	<b>2.664.361,59</b>	<b>3.011.904,32</b>	<b>347.542,73</b>
Costo del lavoro	2.498.240,89	2.560.108,81	61.867,92
<b>D) MARGINE OPERATIVO LORDO</b>	<b>166.120,70</b>	<b>451.795,51</b>	<b>285.674,81</b>
Ammortamenti	138.210,19	351.628,35	213.418,16
Stanzamenti a fondi rischi ed oneri	156.065,02	32.620,57	-123.444,45
Saldo proventi ed oneri diversi	0,00	8.300,00	8.300,00
<b>E) RISULTATO OPERATIVO</b>	<b>-128.154,51</b>	<b>59.246,59</b>	<b>187.401,10</b>
Proventi ed oneri finanziari	-31,59	-27,24	4,35
Rettifiche di valore di attività finanziarie	0,00	0,00	0,00
<b>F) RISULTATO PRIMA DEI COMPONENTI STRAORDINARI E DELLE IMPOSTE</b>	<b>-128.186,10</b>	<b>59.219,35</b>	<b>187.405,45</b>
Proventi ed oneri straordinari	10.118.758,38	-21.722,89	-10.140.481,27
<b>G) RISULTATO PRIMA DELLE IMPOSTE</b>	<b>9.990.572,28</b>	<b>37.496,46</b>	<b>-9.953.075,82</b>
Imposte d'esercizio	26.909,92	21.442,41	-5.467,51
<b>H) AVANZO ECONOMICO DEL PERIODO</b>	<b>9.963.662,36</b>	<b>16.054,05</b>	<b>-9.947.608,31</b>

In ordine ai risultati intermedi della riclassificazione si rileva che:

- il valore della produzione "tipica" corrisponde ai ricavi del conto economico, non essendo presenti variazioni delle rimanenze di prodotti in corso di lavorazione, semilavorati e finiti, né lavorazioni in corso su ordinazione;
- l'apporto, reso dai fattori produttivi interni all'ente, al valore dei beni e servizi prodotti nell'ambito dell'attività tipica (valore aggiunto) ammonta ad € 3.011.904,32, rappresenta innanzitutto la ricchezza conseguita nel 2005 ed è segnale di economicità nell'acquisto di fattori esterni o di efficienza nell'impiego degli stessi;
- la capacità della gestione di generare flussi di cassa e di alimentare con risorse interne le fonti finanziarie destinate agli investimenti è data dal margine operativo lordo che ammonta ad € 451.795,51;
- la nuova ricchezza prodotta per effetto dell'attività svolta, vale a dire la differenza fra valore e costi della produzione già esposta nel conto economico, è pari ad € 59.246,59.

## 10 – STATO PATRIMONIALE

Con il nuovo regolamento di contabilità degli enti pubblici non economici<sup>34</sup>, la struttura dello stato patrimoniale viene mutuata dal codice civile e rappresenta, secondo tecniche contabili economico-aziendali<sup>35</sup>, i risultati prodotti dalla gestione nel patrimonio dell'ente.

L'articolo 42 di detto regolamento stabilisce, infatti, che lo stato patrimoniale è redatto secondo lo schema previsto dall'articolo 2424 del codice civile, per quanto applicabile, e comprende le attività e le passività finanziarie, i beni mobili e immobili, ogni altra attività e passività, nonché le poste rettificative. Esso contiene, inoltre, la dimostrazione dei punti di concordanza tra la contabilità del bilancio e quella del patrimonio.

Conformemente a quanto stabilito dalle norme comunitarie<sup>36</sup>, lo schema di stato patrimoniale adottato dal codice civile e recepito, con i necessari adattamenti, anche dal citato articolo 42 del Regolamento, prevede – sotto il profilo strutturale – un prospetto a due sezioni contrapposte, una per l'attivo ed una per il passivo, articolate, rispettivamente, in quattro ed in sei macroclassi di valori, a loro volta suddivise in sottoclassi.

Ciò premesso, la situazione patrimoniale per il 2005 è stata redatta secondo lo schema del d.P.R. n. 97 del 2003 e nei due prospetti che seguono è riportata la consistenza degli elementi patrimoniali, rispettivamente attivi e passivi, dai quali si evince che l'ammontare del patrimonio netto è pari ad € 22.218.981,73, con un aumento di € 16.054,05 corrispondente all'avanzo economico dell'esercizio.

<sup>34</sup> Decreto del P.R. 27 febbraio 2003, n. 97.

<sup>35</sup> I principi contabili (IAS) sono elaborati, in Italia, dalla Commissione per la statuizione dei principi contabili, istituita dal Consiglio nazionale dei dottori commercialisti e dei ragionieri, ed eventuali lacune possono essere colmate facendo riferimento ai principi contabili internazionali, elaborati dallo I.A.S.B. (*International Accounting Standard Board*). Per gli enti pubblici istituzionali l'individuazione dei principi contabili di redazione del bilancio di previsione e relativo rendiconto, della situazione patrimoniale e del conto economico, nonché del contenuto della nota integrativa e dei principi generali di revisione per il controllo di regolarità amministrativo-contabile (IPSAS) è stata effettuata dalla Commissione di esperti nominata dal Ministro del tesoro, del bilancio e della programmazione economica (oggi Ministro dell'economia e delle finanze) con proprio decreto in data 21 ottobre 2000.

<sup>36</sup> Direttive n. 78/660/CEE – "quarta direttiva" – e n. 83/349/CEE – "settima direttiva".

## XV LEGISLATURA - DISEGNI DI LEGGE E RELAZIONI - DOCUMENTI

Prospetto n.8		(in euro)	
STATO PATRIMONIALE		2004	2005
<b>ATTIVITA'</b>			
<b>A) CREDITI VERSO LO STATO ED ALTRI ENTI PUBBLICI PER LA PARTECIPAZIONE AL PATRIMONIO INIZIALE</b>			
<b>B) IMMOBILIZZAZIONI</b>			
I. <i>Immobilizzazioni Immateriali:</i>			
1) Costi d'impianto e di ampliamento			
2) Costi di ricerca, di sviluppo e di pubblicità			
3) Diritti di brevetto industriale e diritti di utilizzazione delle opere di ingegno			
4) Concessioni, licenze, marchi e diritti simili			
5) Avviamento			
6) Immobilizzazioni in corso e acconti			
8) Manutenzioni straordinarie e migliorie su beni di terzi			
9) Altre			
<b>Totale</b>		<b>0</b>	<b>0</b>
II. <i>Immobilizzazioni materiali:</i>			
1) Terreni e fabbricati			
	18.650.000,00	18.410.720,00	
2) Impianti e macchinari			
	207.561,41	177.684,20	
3) Attrezzature industriali e commerciali			
	11.894,35	28.977,64	
4) Automezzi e motomezzi			
		111.643,29	
5) Immobilizzazioni in corso e acconti			
6) Diritti reali di godimento			
	255.634,72	488.691,17	
7) Residui di investimento			
	1.322.034,18	1.319.924,94	
8) Altri beni ( <i>libri, pubblicazioni, mobili, collezioni museali</i> )			
<b>Totale</b>	<b>20.447.124,66</b>	<b>20.537.641,24</b>	
III. <i>Immobilizzazioni finanziarie</i> , con separata indicazione, per ciascuna voce dei crediti, degli importi esigibili entro l'esercizio successivo			
1) Partecipazioni in:			
a) imprese controllate			
b) imprese collegate			
c) imprese controllanti			
d) altre imprese			
e) altri enti			
2) Crediti			
a) verso imprese controllate			
b) verso imprese collegate			
c) verso lo Stato e altri soggetti pubblici			
d) verso altri			
3) Altri titoli			
4) Crediti finanziari diversi			
<b>Totale</b>	<b>0</b>	<b>0</b>	
<b>Totale B</b>	<b>20.447.124,66</b>	<b>20.537.641,24</b>	
<b>C) ATTIVO CIRCOLANTE</b>			
I. <i>Rimanenze</i>			
1) materie prime, sussidiarie e di consumo			
2) prodotti in corso di lavorazione e semilavorati			
3) lavori in corso			
4) prodotti finiti e merci			
5) acconti			
<b>Totale</b>	<b>0</b>	<b>0</b>	
II. <i>Residui attivi</i> , con separata indicazione, per ciascuna voce, degli importi esigibili oltre l'esercizio successivo			
1) crediti verso utenti, clienti ecc.			
2) crediti verso iscritti, soci e terzi			
3) crediti verso imprese controllate e collegate			
4) crediti verso lo stato ed altri soggetti pubblici			
	3.528.261,11	3.248.224,03	
4-bis) crediti tributari			
4-ter) imposte anticipate			
5) crediti verso altri			
<b>Totale</b>	<b>3.528.261,11</b>	<b>3.248.224,03</b>	
III. <i>Attività finanziarie che non costituiscono immobilizzazioni</i>			
1) partecipazioni in imprese controllate			
2) partecipazioni in imprese collegate			
3) altre partecipazioni			
4) altri titoli			
<b>Totale</b>	<b>0</b>	<b>0</b>	
IV. <i>Disponibilità liquide</i>			
1) depositi bancari e postali			
	402.072,06	976.606,04	
2) assegni			
3) denaro e valori in cassa			
<b>Totale</b>	<b>402.072,06</b>	<b>976.606,04</b>	
<b>Totale C</b>	<b>3.930.333,17</b>	<b>4.224.830,07</b>	
<b>D) RATEI E RISCONTI</b>			
1) ratei attivi			
	5.077,00	7.045,80	
2) risconti attivi			
<b>Totale D</b>	<b>5.077,00</b>	<b>7.045,80</b>	
<b>Totale ATTIVO</b>	<b>24.382.534,83</b>	<b>24.769.517,11</b>	
<i>variazione %</i>	<i>72</i>	<i>2</i>	

---

 XV LEGISLATURA – DISEGNI DI LEGGE E RELAZIONI - DOCUMENTI
 

---

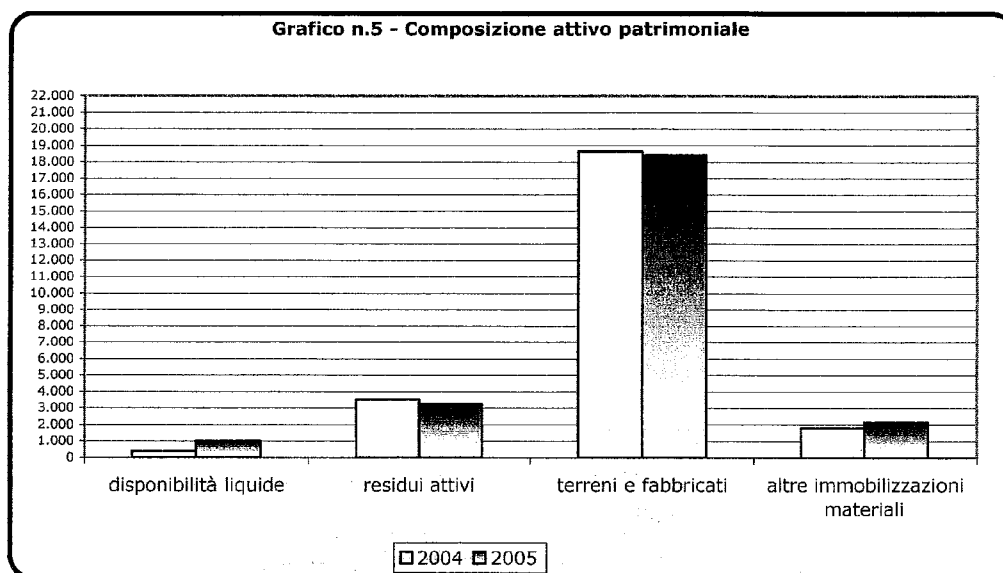
Prospecto n.9		(in euro)	
STATO PATRIMONIALE		2004	2005
PASSIVITA'			
<b>A) PATRIMONIO NETTO</b>			
I. Fondo di dotazione		12.239.265,32	22.202.927,68
II. Riserve obbligatorie e derivanti da leggi			
III. Riserve di rivalutazione			
IV. Contributi a fondo perduto			
V. Contributi per riporto disavanzi			
VI. Riserve statutarie			
VII. Altre riserve distintamente Indicate			
VIII. Avanzi (Disavanzi) economici portati a nuovo			
IX. Avanzo (Disavanzo) economico d'esercizio		9.963.662,36	16.054,05
		<b>22.202.927,68</b>	<b>22.218.981,73</b>
	variazione %	81	1
<b>B) CONTRIBUTI IN CONTO CAPITALE</b>			
1) per contributi a destinazione vincolata			
2) per contributi indistinti per la gestione			
3) per contributi in natura			
	<b>Totale Contributi in conto capitale (B)</b>	<b>0</b>	<b>0</b>
<b>C) FONDI PER RISCHI ED ONERI</b>			
1) per trattamento di quiescenza e obblighi simili		984.666,98	1.080.452,33
2) per imposte			
3) per altri rischi ed oneri futuri		4.317,09	4.317,09
4) per ripristino investimenti			
5) per rinnovi contrattuali		151.747,93	184.368,50
	<b>Totale Fondi rischi ed oneri futuri (C)</b>	<b>1.140.732,00</b>	<b>1.269.137,92</b>
<b>D) TRATTAMENTO DI FINE RAPPORTO DI LAVORO SUBORDINATO</b>			
<b>E) RESIDUI PASSIVI</b> , con separata indicazione, per ciascuna voce, degli importi esigibili oltre l'esercizio successivo			
1) obbligazioni			
2) verso le banche			
3) verso altri finanziatori			
4) acconti			
5) debiti verso fornitori			
6) rappresentati da titoli di credito			
7) verso imprese controllate, collegate e controllanti			
8) debiti tributari			
9) debiti verso istituti di previdenza e sicurezza sociale			
10) debiti verso iscritti, soci e terzi per prestazioni dovute			
11) debiti verso lo Stato ed altri soggetti pubblici			
12) debiti diversi			
	<b>Totale debiti (E)</b>	<b>1.038.875,15</b>	<b>1.281.397,46</b>
<b>F) RATEI E RISCONTI</b>			
1) ratei passivi			
2) risconti passivi			
3) aggio su prestiti			
4) riserve tecniche			
	<b>Totale ratei e risconti (F)</b>	<b>0</b>	<b>0</b>
	<b>Totale PASSIVO</b>	<b>2.179.607,15</b>	<b>2.550.535,38</b>
	variazione %	13	17
	<b>TOTALE PASSIVO E PATRIMONIO NETTO</b>	<b>24.382.534,83</b>	<b>24.769.517,11</b>
	variazione %	72	2

Dai dati esposti nei prospetti risulta che la posta attiva più rappresentativa e consistente è, come per il passato, quella dei terreni e fabbricati, la cui valutazione tecnico-estimativa è stata effettuata dall'Agenzia del territorio - Ufficio provinciale di Bologna - ed assunta, per la prima volta nel 2004, a base dell'iscrizione del valore di tali beni nel rendiconto finanziario<sup>37</sup>. Per il 2005, è stato applicato l'ammortamento del 2%, con esclusione dei terreni non soggetti a deperimento, e la posta incide per il 74,32% dell'attivo patrimoniale.

<sup>37</sup> Secondo l'articolo 54 del d.P.R. 27 febbraio 2003, n. 97, ogni cinque anni per i beni mobili ed ogni dieci anni per gli immobili l'ente provvede alla relativa ricognizione e valutazione ed al conseguente rinnovo degli inventari.

Il restante 25,68% dell'attivo patrimoniale è rappresentato dalle altre "immobilizzazioni materiali"<sup>38</sup> (€ 2.126.921,24), dai crediti verso lo Stato ed altri soggetti pubblici (€ 3.248.224,03), dalle disponibilità liquide (€ 976.606,04) ed dai risconti attivi (€ 7.045,80).

Il grafico che segue rappresenta, con efficacia visiva, la nuova composizione dell'attivo patrimoniale:



L'Ente riferisce, poi, che il fondo per il trattamento di quiescenza ed obblighi simili comprende tutti gli oneri relativi a qualsivoglia indennità o trattamento di fine rapporto di tutto il personale dipendente. Al riguardo va osservato che, ai sensi dell'articolo 2424 *bis* del cod. civ., nella voce D) del passivo patrimoniale - intestata trattamento di fine rapporto di lavoro subordinato - deve essere indicato l'importo dell'accantonamento per trattamento di fine rapporto di lavoro subordinato da calcolarsi a norma dell'articolo 2120 dello stesso codice, e l'articolo 42 del d.P.R. n. 97 del 2003 si richiama a tale concetto<sup>39</sup>, sicché detto importo va indicato nella specifica macroclasse dello stato patrimoniale.

I debiti verso fornitori, della macroclasse residui passivi, infine, presentano un aumento del 23,35% rispetto all'esercizio precedente e passano da € 1.038.875,15 ad € 1.281.397,46.

<sup>38</sup> I beni costituenti le immobilizzazioni materiali, esclusi i beni immobili, sono stati considerati al prezzo storico, al netto dei relativi fondi di ammortamento.

<sup>39</sup> Nell'allegato n. 16 al d.P.R. n. 97/2003 - Stato patrimoniale - è prevista l'allocazione dell'accantonamento per trattamento di fine rapporto di lavoro subordinato nella macroclasse indicata con la lettera D.

**11 - SITUAZIONE AMMINISTRATIVA**

La gestione dell'esercizio 2005, come risulta dal prospetto che segue, si è conclusa con un avanzo di amministrazione di €. 2.943.432,61.

<b>Prospetto n.10</b>		<i>(in euro)</i>	
<b>SITUAZIONE AMMINISTRATIVA</b>		<b>2004</b>	<b>2005</b>
-	<b>consistenza di cassa all'inizio dell'esercizio</b>	<b>81.168,89</b>	<b>402.072,06</b>
-	riscossioni		
	in conto competenza	1.246.900,27	1.489.439,33
	in conto residui	2.914.005,32	2.972.641,33
	<b>totale riscossioni</b>	<b>4.160.905,59</b>	<b>4.462.080,66</b>
	variazione %	187	7
-	pagamenti		
	in conto competenza	3.113.483,04	3.139.333,87
	in conto residui	726.519,38	748.212,81
	<b>totale pagamenti</b>	<b>3.840.002,42</b>	<b>3.887.546,68</b>
	variazione %	-12	1
-	<b>consistenza di cassa a fine esercizio</b>	<b>402.072,06</b>	<b>976.606,04</b>
	variazione %	395	143
-	residui attivi		
	esercizi precedenti	791.676,74	521.546,95
	competenza	2.736.584,37	2.726.677,08
	<b>totale residui attivi</b>	<b>3.528.261,11</b>	<b>3.248.224,03</b>
	variazione %	-5	-8
-	residui passivi		
	esercizi precedenti	278.178,49	222.997,46
	competenza	760.696,66	1.058.400,00
	<b>totale residui passivi</b>	<b>1.038.875,15</b>	<b>1.281.397,46</b>
	variazione %	2	23
	<b>AVANZO DI AMMINISTRAZIONE</b>	<b>*2.891.458,02</b>	<b>2.943.432,61</b>
	variazione %	4	2

\* La differenza in più di € 0,43 rispetto all'avanzo di amministrazione a chiusura dell'esercizio 2004 è dovuta ad arrotondamenti risalenti all'introduzione dell'euro e si ripercuote, per pari importo, sulla dimostrazione dell'avanzo di amministrazione del 2005 a seguito delle variazioni intervenute nel conto residui.

Detto avanzo è di poco superiore rispetto all'esercizio precedente, così come i pagamenti hanno avuto un leggero incremento, mentre più consistente è stato l'aumento delle riscossioni passate da € 4.160.905,59 ad € 4.462.080,66 (+7%) e della consistenza di cassa a chiusura dell'esercizio (+143%).

La gestione dei residui attivi, come per l'esercizio precedente, ha risentito dell'accertamento connesso ai trasferimenti dovuti dallo Stato<sup>40</sup>, il cui importo, ammontante ad €.2.110.017,71 ha contribuito, sensibilmente, a determinarne l'ammontare complessivo, sebbene quest'ultimo sia inferiore del 7,9% rispetto al 2004.

Per i residui passivi l'esercizio si è concluso con un incremento del 23,34%.

Nel prospetto seguente sono indicate le variazioni intervenute nel corso dell'esercizio, che hanno avuto riflessi nella determinazione dell'avanzo di amministrazione:

<sup>40</sup> Vedi retro punto 8 – Residui- tabella M).

<b>Prospetto n.11</b>		<i>(in euro)</i>
<b>dimostrazione avanzo di amministrazione a seguito delle variazioni intervenute nel conto residui</b>		<b>2005</b>
avanzo di amministrazione 2004		2.891.457,59
accertamenti dell'esercizio 2005		+ 4.216.116,41
impegni dell'esercizio 2005		- 4.197.733,87
per riaccertamento del conto residui:		
	<i>minori residui attivi</i>	- 34.072,83
	<i>minori residui passivi</i>	+ 67.664,88
	<b>AVANZO DI AMMINISTRAZIONE</b>	<b>2.943.432,18</b>
di cui:		
	parte vincolata	2.943.432,18
	parte disponibile	-

L'importo dell'avanzo di amministrazione proveniente dall'esercizio precedente è indicato in € 2.891.457,59<sup>41</sup> ed ha subito variazioni in aumento pari ad € 4.216.116,41, conseguenti agli accertamenti dell'esercizio 2005, ed in diminuzione per € 4.197.733,87, dovute agli impegni contabili assunti, sicché la risultante netta è stata pari ad € 2.909.840,13, cui si è aggiunto il saldo tra i riaccertamenti dei residui attivi e passivi operati a chiusura delle contabilità, pari ad € 33.592,05, dando luogo al risultato finale di € 2.943.432,18<sup>42</sup>.

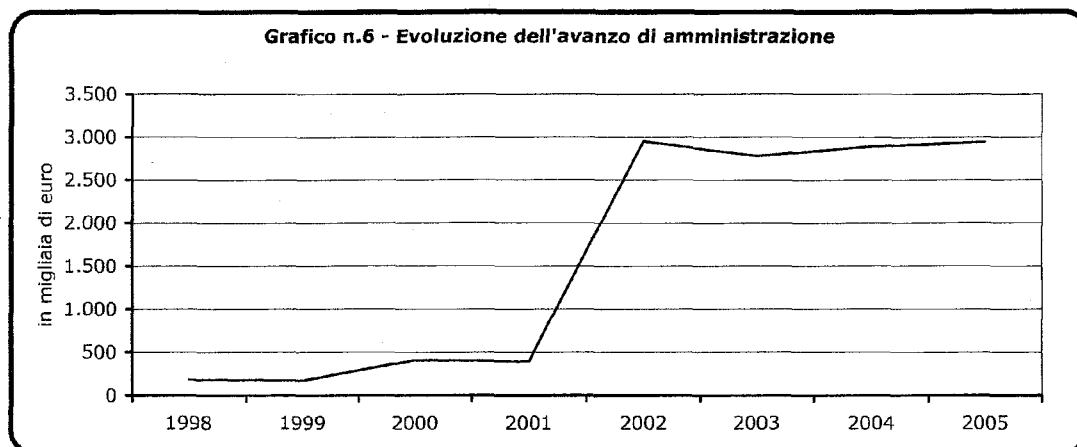
Di detto avanzo di amministrazione, € 933.564,39 costituiscono economie sui fondi ordinari e sono destinati: per € 375.374,55 ad inderogabili manutenzioni ordinarie ed interventi di ripristino delle strutture; per € 282.504,25 all'indennità di anzianità a favore del personale in servizio; per € 184.368,50 al fondo rinnovi contrattuali; per € 87.000,00 ad inderogabili spese di personale; per € 4.317,09 al fondo rischi ed oneri.

I restanti € 2.009.867,79 rappresentano economie sui contributi finalizzati a progetti di ricerca ed altre entrate e conservano il proprio vincolo di destinazione originario.

<sup>41</sup> Come già detto, la differenza di € 0,43 rispetto all'avanzo di amministrazione a chiusura dell'esercizio 2004 è dovuta ad arrotondamenti risalenti all'introduzione dell'euro e si ripercuote, per pari importo, sulla dimostrazione dell'avanzo di amministrazione del 2005 a seguito delle variazioni intervenute nel conto residui.

<sup>42</sup> Vedi nota precedente.

L'evoluzione del risultato di amministrazione nel periodo 1998-2005 è riportata nel grafico che segue ed è caratterizzata da una notevole impennata verificatasi nel 2002, la quale è rimasta pressoché costante nel triennio successivo:



In esito ad atto istruttorio riferito all'applicazione dell'articolo 2 del decreto del Ministro dell'economia e delle finanze 29 novembre 2002, l'Istituto ha fatto presente che nel proprio bilancio del 2002 non sussistevano le condizioni per applicare la riduzione del 15% degli stanziamenti destinati a consumi intermedi e, quindi, non vi è stata alcuna evidenziazione tra le somme vincolate del risultato di amministrazione.



## 12 – CONSIDERAZIONI CONCLUSIVE

Nel 2005 si è conclusa la gestione commissariale dell'Istituto nazionale per la fauna selvatica con l'insediamento del nuovo Consiglio direttivo e la ricostituzione del Collegio dei revisori dei conti, dopo che il 24 settembre 2004 si era provveduto alla nomina del Presidente dell'ente.

Le risultanze contabili dell'esercizio esaminato evidenziano una sostanziale corrispondenza dei principali aggregati con gli analoghi dell'esercizio precedente, salvo che: per la consistenza di cassa al 31 dicembre, aumentata del 143%; per l'avanzo finanziario di competenza, diminuito dell'83%; per l'avanzo economico, diminuito di circa il 100%, e per i residui passivi, incrementati del 23%.

Nonostante la riduzione del contributo ordinario di funzionamento da parte dello Stato, gli accertamenti in entrata sono leggermente aumentati, essendo intervenuto un finanziamento straordinario di € 500.000,00, ed hanno raggiunto l'importo complessivo di € 4.216.116,41, di cui l'89% è rappresentato da trasferimenti correnti ed altre entrate, mentre l'11% riguarda le partite di giro.

Non vi sono state, nell'esercizio, entrate in conto capitale.

Circa la provenienza delle risorse, escluse le partite di giro, il 67% attiene ai contributi di funzionamento (ordinario, straordinario e per assunzioni di personale autorizzate in deroga) ed il 30 % alle entrate collegate a progetti di ricerca finalizzata, mentre soltanto il 3% è riferito ad altre entrate. L'Ente presenta, quindi, una consistente dipendenza finanziaria da interventi esterni, per cui particolare rilievo assume la sua partecipazione a progetti di ricerca finanziata da enti pubblici e privati, partecipazione che andrebbe incrementata, quale generale esigenza di sviluppo della capacità di autofinanziamento.

Gli impegni di spesa, a loro volta, sono aumentati dell'8%, ammontano complessivamente ad € 4.197.733,87 ed attengono per il 77% ad uscite correnti, per il 13% a spese in conto capitale e per l'11% a partite di giro.

La gestione è stata improntata, anche per il 2005, al contenimento delle spese, avendo gli organi di vertice limitato l'acquisizione di beni e servizi, al cui finanziamento si è provveduto con quota parte di contributi finalizzati alla ricerca.

Gli impegni più consistenti hanno riguardato gli oneri del personale, i quali hanno raggiunto l'importo di € 2.439.657,37, assorbendo il 97% del contributo statale di funzionamento, pari ad € 2.507.017,71 compreso il finanziamento straordinario, ed il 65% delle entrate correnti dell'Istituto, costituite da € 3.748.745,59, e rappresentano il 75% delle uscite correnti, che ammontano ad € 3.223.342,07.

La velocità di riscossione delle entrate e di pagamento delle spese correnti, espressione della capacità di gestione dell'ente tanto migliore quanto più le riscossioni si avvicinano agli accertamenti intervenuti ed i pagamenti agli impegni assunti, è stata modesta per le entrate (0,27), essendo influenzata dal ritardo del trasferimento del contributo ordinario di funzionamento, avvenuto, peraltro solo in parte, il 31 marzo 2006,

mentre può ritenersi soddisfacente per le uscite (0,81). Al riguardo va evidenziato che il personale amministrativo dell'Istituto, pur operando in ranghi ridotti per la perdurante scarsa copertura della dotazione organica e nonostante la mancanza del Dirigente amministrativo, è riuscito ad assicurare la gestione ordinaria dell'Ente, ma non ha potuto fornire sufficiente supporto all'amministrazione dei progetti di ricerca finalizzata, la cui gestione è rimasta concentrata nella diretta responsabilità, sia dal punto di vista scientifico, sia a livello amministrativo, delle unità di vertice dei diversi settori.

L'entità dei residui attivi ha registrato una riduzione dell'8%, i quali tuttavia risentono, come già detto, del ritardo nell'erogazione del contributo ordinario di funzionamento da parte dello Stato, mentre per quelli passivi vi è stato, come già segnalato, un aumento del 23%. Permane, quindi, l'esigenza che siano adottate tutte le iniziative necessarie per ridurre, per quanto possibile, la consistenza specie dei secondi, al fine di assicurare una gestione finanziaria più equilibrata.

Il conto economico si è chiuso con un avanzo di € 16.054,05, molto inferiore rispetto al 2004 a causa della riduzione dei proventi straordinari, mentre risulta che il valore della produzione è stato superiore ai costi e la relativa differenza è passata da -€ 128.154,51 del 2004 ad € 59.246,59 del 2005.

Lo stato patrimoniale evidenzia un patrimonio netto pari ad € 22.218.981,73, appena superiore dell'1% rispetto alla chiusura dell'esercizio precedente.

L'avanzo di amministrazione del 2005, infine, è rimasto sostanzialmente invariato, essendo passato da € 2.891.458,02 ad € 2.943.432,18, interamente vincolati, mentre molto più consistente è stato l'aumento delle riscossioni complessive (in conto competenza ed in conto residui) passate da € 4.160.905,59 ad € 4.462.080,66 (+7%), a fronte di pagamenti complessivi ammontanti ad € 3.887.546,68 (+1%); per effetto di tali movimenti finanziari a fine esercizio la consistenza di cassa ammontava ad € 976.606,04, con un incremento del 143% rispetto alle disponibilità esistenti all'inizio dell'esercizio stesso.

Alla luce dei dati sopra riportati, come già segnalato nella precedente relazione, è necessario che - al fine di conseguire l'ordinato svolgimento dell'attività istituzionale - l'Istituto, ripristinata la piena capacità decisionale con l'insediamento degli organi istituzionali, sia posto nella condizione di funzionare, quanto meno assicurando la tempestiva erogazione dei mezzi finanziari ordinari.

Sussiste, infine, la necessità che siano rispettati i termini previsti per l'approvazione del bilancio preventivo e del conto consuntivo, così come è auspicabile che siano espletate tempestivamente le funzioni proprie degli organismi vigilanti, al fine di garantire il completamento del procedimento amministrativo-contabile in tempi ragionevoli.

*Antonio Carlo Leone*

**ISTITUTO NAZIONALE PER LA FAUNA SELVATICA  
(INFS)**

**ESERCIZIO 2005**



RELAZIONE DEL PRESIDENTE



**ISTITUTO NAZIONALE PER LA FAUNA SELVATICA**

DELIBERA N. 5

SEDUTA CONSIGLIARE DEL 17 MAGGIO 2006

**OGGETTO: Approvazione rendiconto finanziario esercizio finanziario 2005****IL CONSIGLIO DIRETTIVO DI AMMINISTRAZIONE**

VISTO lo Statuto dell'Istituto Nazionale per la Fauna Selvatica approvato con D.P.C.M. 6 aprile 2004;

VISTO il decreto del Presidente della Repubblica 27 febbraio 2003, n. 97 "Regolamento concernente l'amministrazione e la contabilità degli enti pubblici di cui alla legge 20 marzo 1975, n. 70";

ESAMINATO il rendiconto predisposto in data 12 aprile 2006 dal Direttore generale ed i suoi allegati;

VISTA la relazione del Collegio dei Revisori dei Conti, di cui al verbale n. 280;

VISTE le relazioni del Presidente e del Direttore generale;

A VOTI unanimi espressi nei modi di legge

**DELIBERA**

di approvare il rendiconto finanziario per l'esercizio finanziario 2005, allegato alla presente delibera di cui costituisce parte integrante e sostanziale.

La presente delibera, redatta in unico originale, è letta e confermata seduta stante e sarà sottoposta alle Amministrazioni vigilanti per l'approvazione.

IL SEGRETARIO  
DOTT.SSA ALICE TRENTINI



IL PRESIDENTE  
DOTT. GIUSEPPE DI CROCE





RELAZIONE DEL DIRETTORE GENERALE



## 1. PREMESSA

Il 2005 è stato caratterizzato dall'insediamento dei nuovi organi di vertice, avvenuto in data 4 marzo, con il passaggio di consegne dalla gestione commissariale.

La loro nomina è stata disposta con DPCM 24 settembre 2004, di designazione del Presidente e con DPCM 8 febbraio 2005, di designazione del Consiglio direttivo di amministrazione.

Il Collegio dei revisori dei conti è stato nominato con DPCM 7 marzo 2005.

Questa Direzione ha iniziato a svolgere le proprie funzioni a partire dal 1° maggio 2005.

Il rendiconto 2005 è stato redatto in conformità a quanto stabilito dal DPR 27 febbraio 2003, n. 97. Nelle more della riorganizzazione dell'Istituto e della conseguente definizione di un nuovo Regolamento di contabilità interno previsto dal citato DPR, nonché dallo Statuto, si è continuato ad applicare il Regolamento vigente, con le modifiche di cui al decreto del Commissario straordinario n. 4/2004.

Successivamente alla propria nomina, questa Direzione, sulla base delle indicazioni del Consiglio direttivo di amministrazione e del Collegio dei Revisori dei Conti, ha avviato un'indagine conoscitiva, sia interna che esterna, tesa a delineare le proposte riorganizzative da sottoporre agli organi di vertice. In particolare sono stati contattati alcuni enti del comparto, per confrontare le diverse scelte organizzative in merito alla suddivisione dei centri di responsabilità, all'assegnazione delle risorse, all'attività negoziale, ed è stato proposto ai dipendenti un questionario (in forma anonima) teso ad evidenziare le eventuali personali proposte di riorganizzazione.

In sede di predisposizione del bilancio di previsione 2006, si è ritenuto opportuno affidare ciascun progetto ad uno specifico responsabile, il quale si rende garante nei confronti della direzione del raggiungimento degli obiettivi previsti, nonché dell'organizzazione del lavoro e del personale afferente.

Sulla base delle risultanze dell'indagine, tenuto conto delle disposizioni del DPR n. 97/2003 e dello Statuto, in considerazione delle peculiarità dell'Istituto e della ridotta consistenza delle sue risorse finanziarie ed umane, è stata predisposta una proposta organizzativa che sarà sottoposta agli organi di vertice nel corso della prossima riunione.

In merito alle risorse finanziarie, anche il 2005 è stato caratterizzato da una riduzione del trasferimento ordinario dello Stato, stimato in € 1.951.119,71<sup>1</sup>. L'importo è stato incassato soltanto parzialmente in data 31 marzo 2006, per un ammontare pari a € 1.719.448,68 ed in complesso **la riduzione delle competenze in entrata derivanti da trasferimento ordinario tra il 2001 e il 2005 è di oltre il 24%.**

Gli ulteriori tagli della legge finanziaria 2006 riducono per tale anno il trasferimento a € 1.820.132, con l'aggravio di spese che comporterà la recente stipula del CCNL, sottoscritto lo scorso 7 aprile e con decorrenza retroattiva dal 01/01/2002.

Infatti, pur avendo accantonato di anno in anno nel fondo speciale per i rinnovi contrattuali in corso, di cui all'art. 18 del nuovo regolamento di contabilità, le prescritte risorse, calcolate secondo le disposizioni di cui alle circolari della Ragioneria generale dello Stato, si deve procedere ad una verifica dei costi per l'applicazione del nuovo CCNL, in quanto la ridotta entità del *budget* complessivo non consente concreti margini operativi, a differenza di altre realtà dello stesso comparto di ben maggiori dimensioni.

Pertanto, nonostante sia stato concesso a fine 2005 un contributo straordinario di € 500.000, che sarà quasi interamente utilizzato per assicurare le manutenzioni straordinarie non rinviabili, complessivamente le risorse non sono sufficienti alle esigenze connesse all'assolvimento degli aumentati compiti istituzionali.

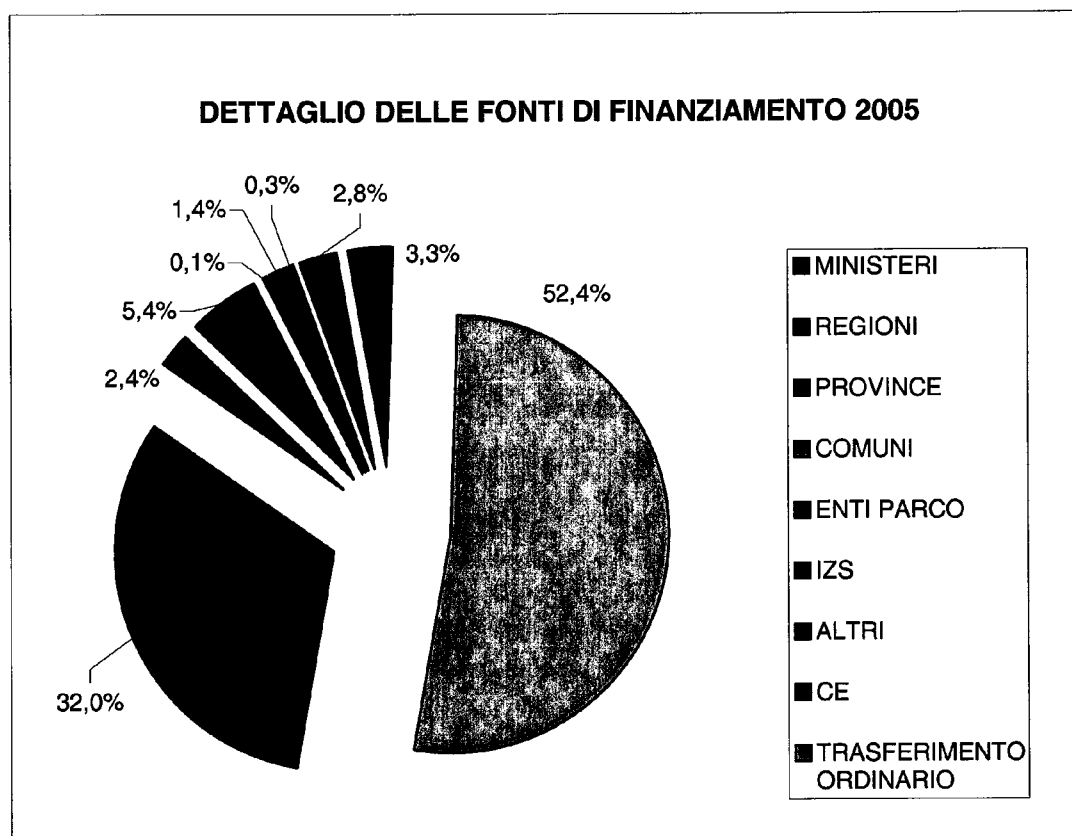
Nel corso dell'esercizio 2005 è quindi proseguita la ricerca di fonti alternative ed integrative di finanziamento. A tale scopo si sono rivelate di vitale importanza le risorse raccolte con i numerosi accordi di collaborazione con pubbliche amministrazioni, soprattutto Ministeri e Regioni, ed altri organismi di ricerca italiani e stranieri, nonché l'attivazione di nuovi progetti di ricerca finanziati dall'UE in *partnership* con analoghi istituti in ambito comunitario e a prosecuzione di quelli già in essere nello scorso esercizio.

Dal seguente prospetto si evince il peso delle convenzioni stipulate dall'INFS:

---

<sup>1</sup> Ai sensi della Legge n. 448/2001, art. 32, comma 2, "Gli importi dei contributi dello Stato in favore di enti, istituti, associazioni, fondazioni ed altri organismi, di cui alla tabella 1 allegata alla presente legge, sono iscritti in un'unica unità previsionale di base nello stato di previsione di ciascun Ministero interessato. Il relativo riparto è annualmente effettuato entro il 31 gennaio da ciascun Ministro, con proprio decreto, di concerto con il Ministro dell'economia e delle finanze, previo parere delle competenti Commissioni parlamentari, intendendosi corrispondentemente rideterminate le relative autorizzazioni di spesa".

A tale proposito si segnala che l'importo del trasferimento ordinario per l'anno 2005 è tuttora una stima, effettuata sulla base degli ultimi dati certi. Infatti, non essendo pervenuta all'Istituto comunicazione relativa alla ripartizione dell'U.P.B. 3.1.2.17, cap. 1613 del bilancio dello Stato, nella quale è compreso l'INFS, né per l'anno 2004 né per l'anno 2005, il trasferimento per quest'ultimo anno è stato calcolato sulla base dell'importo stanziato nella legge finanziaria 2005 su tale capitolo, con le proporzioni della ripartizione dell'anno 2003, e applicando in seguito le riduzioni di cui alla Legge n. 156/2005.



Con tali convenzioni l'INFS si impegna a realizzare numerosi progetti finalizzati, per l'elenco dei quali si rimanda all'allegato 5 della nota integrativa. Si sottolinea che la maggior parte dei progetti ha carattere pluriennale, inoltre l'effettivo pagamento di quanto pattuito avviene solitamente come rimborso a seguito della rendicontazione delle spese sostenute per l'attuazione degli stessi.

L'importanza dei finanziamenti ottenuti grazie alle citate convenzioni è palese se si considera che il trasferimento ordinario di cui al prospetto è utilizzato al 97% a copertura dei costi del personale.

Il dettaglio delle uscite coperte con il contributo ordinario è stato aggiunto in allegato alla nota integrativa, proprio per dare maggiore trasparenza e chiarezza ai dati di bilancio.

**Pertanto solo grazie ai contributi finalizzati è possibile acquisire attrezzature e materiali necessari anche all'espletamento dei compiti istituzionali**, in quanto una quota di tali risorse è utilizzata a copertura delle spese generali dell'Ente.

In adempimento alle disposizioni della Legge finanziaria 2005, i nuovi organi di vertice hanno primariamente proceduto alla programmazione triennale di fabbisogno del personale ed alla rideterminazione della dotazione organica, che ha ottenuto nel corso dell'anno l'approvazione delle competenti amministrazioni: gli organi vigilanti, il Ministero dell'Economia e delle Finanze ed il Dipartimento della Funzione Pubblica.

La nuova dotazione, ridotta del 5% rispetto alla previgente pianta organica, prevede un complessivo di personale di n. 103 unità, con un 60% di posti ancora vacanti. Si è pertanto proceduto ad effettuare richiesta di deroga al vigente blocco delle assunzioni, a seguito della quale è stata autorizzata l'assunzione in ruolo di n. 5 unità, regolarmente completata entro la fine dell'anno: n. 1 ricercatore, n. 1 tecnologo, n. 1 collaboratore TER e n. 2 collaboratori di amministrazione.

Nel mese di dicembre è avvenuto il trasferimento nei ruoli del Ministero dell'Ambiente e della Tutela del Territorio a n. 1 tecnologo, già in comando presso tale amministrazione da diversi anni.

Nel limite delle risorse e nel rispetto delle disposizioni in materia, l'Istituto ha fatto ricorso a personale a tempo determinato, nonché stipulando, con finanziamenti a carico dei progetti finalizzati, n. 13 contratti d'opera, ovvero conferendo complessivamente n. 25 assegni di ricerca e n. 8 borse di studio.

Il seguente prospetto, nel quale è riportata la consistenza organica di ruolo e a tempo determinato al 31 dicembre 2005, in relazione alla dotazione approvata, rende evidente la criticità della situazione, a fronte del permanere del blocco delle assunzioni già previsto dalla legge n. 266/2005 (finanziaria 2006).

PROFILO	RIDETERMINAZIONE DOTAZIONE ORGANICA	personale a tempo indeterminato	personale a tempo determinato
ricercatori (livelli I – III)	29 <sup>A</sup>	9	0
tecnologi (livelli I – III)	12	4	0
<b>TOTALE RICERCATORI E TECNOLOGI</b>	<b>41</b>	<b>13</b>	<b>0</b>
<b>PROFILO</b>	<b>RIDETERMINAZIONE DOTAZIONE ORGANICA</b>	<b>personale a tempo indeterminato</b>	<b>personale a tempo determinato</b>
collaboratori TER (livelli IV – VI)	20	11	2
operatori tecnici (livelli VI – VIII)	17	4	1
ausiliari tecnici (livelli VIII – IX)	1	0	0
<b>TOTALE SETTORE TECNICO</b>	<b>38</b>	<b>15</b>	<b>3</b>
dirigente amministrativo	1	0	0
funzionari di amministrazione (livelli IV – V)	4	0	0
collaboratori di ammin. (livelli V – VII)	11	4	0
operatori di amministrazione (livelli VII – IX)	8	4	0
ausiliari di amministrazione (livello IX)	0	0	0
<b>TOTALE SETTORE AMMINISTRATIVO</b>	<b>24</b>	<b>8</b>	<b>0</b>
<b>TOTALE PERSONALE LIVELLI IV - IX</b>	<b>61</b>	<b>23</b>	<b>3</b>
<b>TOTALE PERSONALE</b>	<b>103</b>	<b>36</b>	<b>3</b>

<sup>A</sup> Di cui n. 1 in aspettativa, in quanto nominato Direttore generale

<sup>B</sup> Di cui n. 1 a tempo parziale al 50% dell'orario di lavoro

Alla nota integrativa è allegato il dettaglio dei posti ricoperti.

## 2. STRUTTURA AMMINISTRATIVA

Nonostante le difficoltà sopra rappresentate in ordine alla carenza quantitativa di risorse umane, il settore è riuscito a far fronte agli impegni di ordinaria amministrazione, tra i quali, dopo l'insediamento dei nuovi organi e la nomina del Direttore generale, quelli di Segreteria del Consiglio, del Collegio e della Direzione.

Di particolare rilevanza e consistenza la cura delle oltre 100 convenzioni in essere con istituzioni pubbliche e private per il finanziamento dei progetti finalizzati alla ricerca, tenuto conto della quantità e della varietà delle stesse in ordine alle forme di rendicontazione, ai tempi di pagamento, alle modalità di gestione.

Si è registrato anche l'incremento degli accordi con le università per l'accoglimento di laureandi, laureati e dottorandi presso l'Istituto, per lo svolgimento di tirocini, stages o la preparazione delle tesi.

Tra gli incarichi più importanti si segnala la realizzazione, per conto del Ministero dell'Ambiente e della Tutela del Territorio, del Centro di accoglienza per animali oggetto di sequestro, che, prevedendo la costruzione di immobili, si connota per complessità e entità di gestione. La realizzazione del Centro prevede tre distinte fasi: la ristrutturazione di un edificio già esistente e la costruzione di due nuove infrastrutture dedicate rispettivamente a laboratori e stabulari.

Nel corso dell'anno sono stati affidati i lavori relativi alla prima fase, consistente nella ristrutturazione<sup>2</sup> dei locali siti al primo piano della palazzina "Ca' Giardino". Il termine dei lavori, attualmente già in fase avanzata, è previsto per il mese di giugno 2006.

La ditta aggiudicataria è stata scelta attraverso gara espletata, per conto dell'Istituto, dal S.I.I.T. Emilia-Romagna Marche (ex Provveditorato Opere pubbliche per l'Emilia-Romagna), ai sensi dell'art. 19, comma 3, della legge n. 109/94.

In merito alla costruzione delle nuove strutture, il S.I.I.T. ha segnalato un allungamento dei tempi previsti, in quanto si rende necessario adeguare il progetto preliminare, già approvato dall'Istituto, alle luce di due nuove normative: antisismica, introdotta dal Ministro delle Infrastrutture e Trasporti nel corso dell'anno 2005 e per la prevenzione degli incendi, introdotta dal Ministero dell'Interno nel marzo 2006.

È proseguita la regolare attività di gare ed indagini di mercato per l'acquisizione all'esterno di beni e servizi necessari per il corretto e tempestivo svolgimento delle attività istituzionali, sulla base, come segnalato in premessa, del vigente Regolamento di contabilità.

---

<sup>2</sup> Si tratta di interventi di manutenzione straordinaria e come tali, una volta ultimati, incrementeranno il valore degli immobili. Nel rendiconto 2005, come dovuto, sono stati indicati i relativi importi alla voce "Immobilizzazioni in corso e acconti".



Si è aderito costantemente alle convenzioni Consip S.p.A., per tutti prodotti e servizi attualmente disponibili e convenienti. Si è infatti potuto constatare che in alcuni casi i prezzi praticati in tali convenzioni quadro sono superiori alla media di quelli del mercato locale, mentre in altri, stante la specificità delle esigenze dell'Ente, legate alla peculiarità della missione istituzionale e dei singoli progetti di ricerca non vi sono in essere i necessari prodotti convenzionati.

È stata migliorata la fungibilità della foresteria per l'accoglimento di docenti e ricercatori ed è all'esame una revisione del relativo regolamento.

A seguito della rideterminazione della dotazione organica e dell'ottenimento delle citate deroghe al blocco delle assunzioni si è provveduto ad acquisire il personale concesso, dove possibile tramite l'utilizzo di graduatorie di concorsi già espletati, ovvero mediante indizione delle necessarie procedure concorsuali.

### 3. STRUTTURA SCIENTIFICA

#### 3.1. PROGETTI DI RICERCA E SPERIMENTAZIONE

L'Istituto nel corso del 2005 ha sviluppato, nell'ambito delle proprie attività istituzionali e nonostante la grave carenza di personale, oltre 50 ricerche ed analisi facenti capo ad altrettante convenzioni stipulate con Ministeri, Regioni, Province, Parchi Nazionali e Regionali ed Enti vari tutte finalizzate ad approfondire la conoscenza e la gestione del patrimonio faunistico nazionale.

Di seguito si elencano i progetti scientifici e tecnico-scientifici che sono stati sviluppati nel 2005, corredati da una sintetica descrizione degli obiettivi e delle attività svolte.

##### **PROGETTO DI REINTRODUZIONE DEL POLLO SULTANO IN SICILIA**

Malgrado la scarsità di risorse finanziarie messe a disposizione dalla Regione Siciliana, nel corso del 2005 sono proseguite le attività nell'ambito del progetto di reintroduzione avviato nel 1997. In particolare è stato garantito il monitoraggio dei nuclei introdotti ed è continuata, sia pure a scala ridotta, l'azione di divulgazione e di sensibilizzazione dell'opinione pubblica. Monitoraggio: le principali zone umide d'acqua dolce presenti in Sicilia orientale e meridionale sono state oggetto di un'attività di rilevamento sistematico nel periodo compreso tra fine agosto e fine settembre. I dati raccolti, insieme alle informazioni acquisite nel corso di sopralluoghi condotti in modo non sistematico nel corso dell'anno ed alle segnalazioni pervenute da *birdwatcher* e collaboratori esterni, hanno permesso di valutare come il processo di colonizzazione stia procedendo e di stimare in circa 50 coppie la popolazione nidificante in Sicilia.

Divulgazione e sensibilizzazione: nel corso dell'anno è stata organizzata una serie di iniziative atte a consentire la presentazione pubblica del progetto durante i primi mesi del 2006. Inoltre è stata redatta una scheda tecnica sulla reintroduzione pubblicata sulla rivista "Airone" nel numero di novembre 2005.

##### **PIANO D'AZIONE PER L'ANATRA MARMORIZZATA**

È stata completata la redazione del piano d'azione nazionale ed è stata predisposta la documentazione grafica necessaria per la stampa del piano nell'ambito della collana "Quaderni di Conservazione della Natura". Il materiale prodotto è stato inviato al Ministero dell'Ambiente e della Tutela del Territorio.

**PROGETTO STORNO**

Nel 2005 ha preso l'avvio un progetto sperimentale per lo studio degli storni abbattuti sul territorio nazionale a seguito dell'attività di controllo per la prevenzione dei danni all'agricoltura. I capi, raccolti grazie alla collaborazione di alcune Amministrazioni provinciali, provengono da diverse realtà geografiche e sono riferibili a popolazioni nidificanti, svernanti e migratrici. Scopo del lavoro è migliorare il livello di conoscenza sulla specie nel nostro Paese ed acquisire elementi oggettivi per la valutazione dell'efficacia dei metodi di controllo dello Storno attuati in differenti contesti provinciali.

Nel corso dell'anno si è provveduto alla messa a punto di un protocollo operativo per la raccolta di informazioni relative a biometrie, muta ed alimentazione ed è iniziata l'acquisizione dei dati su un primo campione di soggetti. Per l'analisi dei contenuti stomacali si sono instaurati rapporti di collaborazione con le Università di Bologna e di Modena; due studenti iscritti al corso di laurea in Scienze Naturali presso l'Università di Bologna hanno iniziato a lavorare al progetto per effettuare la propria tesi di laurea su questo argomento.

**AGGIORNAMENTO DELLA BANCA DATI NAZIONALE GESTIONE UNGULATI**

Le attività svolte durante il secondo anno di attività del progetto "Banca Dati Ungulati" si sono concentrate principalmente sulla prosecuzione del lavoro di contatto delle Amministrazioni locali e dell'aggiornamento dei dati. In particolare quest'anno si sono resi necessari numerosi solleciti nei confronti delle Amministrazioni che non avevano ancora ottemperato alla richiesta inoltrata dall'Istituto nell'ottobre 2004. Inoltre, è iniziato l'aggiornamento delle coperture GIS legate alla Banca Dati Ungulati (periodo 2000-2005) e degli areali delle sette specie oggetto di studio. Nel corso dell'anno sono stati presentati i primi lavori di sintesi sui dati di consistenza e prelievo delle diverse specie in Italia, aggiornati al 2005.

**MONITORAGGIO DELLA POPOLAZIONE DI CAMOSCIO DEL MONTE GRAPPA ED ANALISI DI FATTIBILITÀ PER L'IMMISSIONE DI CAMOSCI NELL'AREA DEL MONTE MILLIFRET**

*Monitoraggio della popolazione di camoscio sul Monte Grappa:*

- raccolta di dati radiotelemetrici di camosci marcati reintrodotti sul Monte Grappa;
- monitoraggio della popolazione reintrodotta tramite osservazione diretta degli animali sul versante meridionale del massiccio del Grappa;
- partecipazione alle attività di censimento della popolazione di Camoscio del Monte Grappa;
- collaborazione alle attività di coordinamento e formazione di personale volontario da adibire al monitoraggio radiotelemetrico degli animali reintrodotti;
- analisi dei dati relativi alla distribuzione degli animali e valutazione dell'utilizzo dello spazio e delle preferenze ambientali dei camosci del Monte Grappa;

*Studio di fattibilità per l'immissione del Camoscio sul Monte Millifret:*

- raccolta di dati ambientali relativi alle aree di studio del Monte Grappa e del Monte Millifret;
- indagine storica sulla presenza del Camoscio nell'area del Monte Millifret;
- monitoraggio dei camosci presenti sul Monte Millifret tramite osservazione diretta degli animali e tramite ricerca di segni di presenza della specie;
- partecipazione e pianificazione delle attività di censimento del Camoscio sul Monte Millifret;
- elaborazione di modelli di valutazione ambientale per il Camoscio tramite sistemi informativi territoriali;
- analisi di dati demografici e elaborazione di modelli previsionali di accrescimento della popolazione di Camoscio sul Monte Millifret.

**CONSERVAZIONE E GESTIONE DELLA FAUNA SELVATICA OMEOTERMA IN PROVINCIA DI ROMA**

Nel corso del 2005 sono state realizzate le seguenti attività programmate nell'ambito della convenzione stipulata con l'Amministrazione Provinciale di Roma.

*Gestione del Cinghiale*

Sono stati effettuati una serie di sopralluoghi nelle zone di caccia al Cinghiale della provincia di Roma, finalizzati a valutare le potenzialità ambientali per la specie e per individuare le aree nelle quali programmare la gestione della specie. Sulla base delle informazioni raccolte è stata proposta la ridefinizione dell'organizzazione territoriale per il prelievo in forma collettiva del Cinghiale ed una ipotesi di regolamento finalizzato alla realizzazione, attraverso un percorso a fasi successive, di uno stretto legame cacciatore-territorio (assegnazione delle squadre di caccia alle singole zone). È stata, inoltre, realizzata una cartografia digitale delle zone di caccia e dei comprensori di gestione della specie.

*Linee guida per il monitoraggio e la gestione delle Zone ripopolamento e cattura (ZRC)*

Le linee guida hanno interessato i seguenti aspetti: organizzazione e pianificazione degli interventi gestionali nelle ZRC, metodi di monitoraggio delle specie di interesse gestionali, prassi dei ripopolamenti a scopo venatorio (scelta dei fondatori e metodi di immissione), interventi di miglioramento ambientale, controllo delle specie problematiche, Volpe e Corvidi).

*Gestione della popolazione di Capriolo reintrodotta sui Monti della Tolfa*

Nel corso dell'anno sono state analizzate le localizzazioni (ottenute con la tecnica della radiotelemetria) degli individui di Capriolo reintrodotti nei Monti della Tolfa, al fine di ottenere informazioni sui seguenti aspetti: sopravvivenza e dispersione degli individui immessi, utilizzo dell'habitat, impatto della caccia in braccata al Cinghiale sul

comportamento dei caprioli. È stata, inoltre, realizzata un'analisi dei dati demografici e l'elaborazione di modelli previsionali di accrescimento della popolazione di Capriolo. I dati ottenuti sono stati utilizzati per definire la strategia di gestione della specie, con particolare riferimento alle seguenti attività: definizione di distretti di gestione della specie, programmazione di ulteriori interventi di reintroduzione, attività di sensibilizzazione e divulgazione delle attività svolte nel corso della realizzazione del progetto di reintroduzione.

*Progetto di inanellamento a sforzo costante PRISCO*

Lo studio è stato svolto in un'area settentrionale della Riserva Naturale Statale del Litorale Romano ed in particolare all'interno dell'Azienda Agroforestale di Castel di Guido. Durante le 12 uscite previste dal PRISCO, sono stati catturati ed inanellati 294 esemplari appartenenti a 36 specie di Uccelli. Dei 294 esemplari, 16 sono stati ricatturati in giornate successive a quella della loro prima cattura. Delle 36 specie interessate: 26 sono risultate nidificanti nell'area di studio; 4 (Rondine, Balestruccio, Storno e Gruccione) nidificano in aree limitrofe caratterizzate da ambienti diversi, ma si alimentano abitualmente nell'area indagata; 6 non sono risultate nidificanti, né nell'area di studio né in zone limitrofe, e sono state catturate durante la fase iniziale o finale del progetto (esemplari in migrazione verso i quartieri di svernamento dell'Africa sub-sahariana ad agosto o verso i quartieri settentrionali di nidificazione in maggio).

**PIANO FAUNISTICO-VENATORIO DELLA REPUBBLICA DI SAN MARINO**

A seguito di specifica convenzione con la Segreteria di Stato per il Territorio l'Ambiente e l'Agricoltura della Repubblica di San Marino nel corso del 2005 è stato realizzato l'aggiornamento del Piano faunistico-venatorio. L'organizzazione territoriale di settore nella Repubblica di San Marino presenta solo alcune similitudini rispetto a quella italiana. L'esercizio venatorio si svolge nella forma della "caccia controllata a gestione sociale", assimilabile a quella in atto negli Ambiti Territoriali di Caccia italiani. Degno di nota è l'assenza di un vero e proprio "Ufficio" dello Stato con funzioni precise in materia di gestione e tutela della fauna selvatica, così come di una Struttura tecnica competente in materia faunistica. Per quanto riguarda le aree protette la normativa locale prevede soltanto l'istituto della "zona di ripopolamento" e del "parco". Il Piano realizzato ha proposto una più articolata destinazione differenziata del territorio con:

- aree di protezione della fauna selvatica in senso conservativo (Parchi e Riserve naturali);
- aree a tutela delle periferie dei centri abitati e degli ambienti interclusi (Oasi)
- aree di tutela della fauna selvatica in senso produttivo (Zone di ripopolamento e cattura);
- territori di caccia controllata a gestione sociale;
- zone di addestramento cani.

Inoltre, il Piano ha proposto aggiornate indicazioni relativamente all' idoneità del territorio per singole specie, ai criteri di conservazione e gestione della fauna selvatica, con particolare riferimento alle specie stanziali ed a quelle migratrici, ivi compresa un' analisi articolata dell'elenco delle specie potenzialmente cacciabili ed ai tempi compatibili con il prelievo venatorio.

#### **REALIZZAZIONE DI UN'AREA FAUNISTICA A FINI DI STUDIO E DI REINTRODUZIONE DELLA LEPRE ITALICA (I.T.C.O. S.p.A.)**

A fine inverno 2005 si è provveduto ad inserire nell'area faunistica realizzata in collaborazione con l'I.T.C.O. S.p.a. un primo nucleo di esemplari di Lepre italiana, controllati sotto il profilo tassonomico e sanitario. Tale nucleo, costituito solo da un maschio e due femmine (in ragione della notevole difficoltà di reperimento sul territorio di questa specie alquanto rarefatta), purtroppo non si è riprodotto essendo deceduto dopo breve periodo l'esemplare maschio.

#### **COLLABORAZIONE CON IL COMUNE DI ANVERSA DEGLI ABRUZZI NELLA RICERCA SCIENTIFICA E PROMOZIONE DELLE CONOSCENZE DELLE PECULIARITÀ NATURALISTICHE DELLA RISERVA NATURALE REGIONALE "GOLE DEL SAGITTARIO"**

Sono state avviate le attività di consulenza previste dal Programma tecnico allegato alla Convenzione con il Comune di Anversa degli Abruzzi, al fine di acquisire le informazioni tecniche necessarie per definire la distribuzione e lo *status* della Lepre italiana nel territorio della Riserva naturale regionale "Gole del Sagittario", raccogliere dati sulla biologia e l'ecologia della specie, identificare i locali fattori di minaccia e valutare gli eventuali effetti dei criteri di gestione venatoria nelle aree limitrofe.

#### **COLLABORAZIONE IN ATTIVITÀ ISTITUZIONALI CON LA REGIONE AUTONOMA DELLA SARDEGNA**

*Consulenza nei confronti delle Amministrazioni Provinciali sarde per l'istituzione e la gestione di Oasi di protezione della fauna selvatica e Zone di ripopolamento e cattura*

Sulla base dei programmi di gestione redatti per ognuna delle Oasi di protezione della fauna e Zone di ripopolamento e cattura rientranti nel programma sperimentale approvato dalla Regione Autonoma della Sardegna, è proseguita l'attività di consulenza a beneficio delle Province territorialmente interessate. In particolare si sono affrontate le seguenti tematiche:

- esecuzione di analisi ambientali e faunistiche applicate alle aree prescelte;
- stesura di progetti di assestamento ambientale e faunistico per ciascuna area;
- realizzazione di programmi di gestione ambientale e faunistica, con prospezione a medio e a lungo termine, per ognuna delle aree medesime.

*Studio sulla biologia riproduttiva e la struttura demografica delle popolazioni di Lepre sarda  
Lepus capensis*

È stata avviata l'analisi dei campioni raccolti nel corso delle stagioni venatorie 2004/05 al fine di definire la fenologia riproduttiva della Lepre sarda. Il campionamento è proseguito nella stagione venatoria 2005/06 ed i risultati complessivi dell'indagine saranno presentati nel 2006.

*Problematiche di gestione della Quaglia Coturnix coturnix in Sardegna ed avvio di un allevamento sperimentale*

A seguito del rilascio di specifica autorizzazione da parte della Regione Autonoma della Sardegna nel maggio-giugno 2005 sono stati catturati n. 183 esemplari di Quaglia (*Coturnix coturnix coturnix*) in provincia di Cagliari, dei quali n. 14 maschi e n. 12 femmine sono stati ritenuti idonei per la riproduzione e trasferiti presso il Centro allevamento regionale di Monastir (CA). Su tutti gli esemplari è stato eseguito un prelievo per analisi di tipo genetico (DNAmt). Ulteriori 36 esemplari femmina sono stati catturati in provincia di Pesaro e Urbino ed inviati al Centro di Monastir. Considerata l'imminenza della stagione riproduttiva al momento della cattura di queste quaglie e la oggettiva necessità di prevedere un periodo di ambientamento, nel corso del 2005 non si è manifestata attività riproduttiva tra gli esemplari mantenuti in cattività.

**STUDIO DELLE CARATTERISTICHE AMBIENTALI DELLA PROVINCIA DI LATINA**

Nel 2005 è stato assegnato all'INFS dalla Provincia di Latina un incarico che prevede, da parte dell'Istituto, la fornitura di un supporto tecnico scientifico per l'affidamento e la valutazione per la realizzazione della Carta delle Vocazioni Faunistiche della Provincia. In dettaglio, l'Istituto ha avuto il compito di: 1) consulenza e collaborazione per la redazione del capitolato tecnico speciale di appalto e del bando di gara per l'affidamento dell'incarico di realizzazione della Carta, 2) partecipazione in seno alla commissione di gara 3) valutazione tecnico-scientifica dei prodotti preliminari e finali realizzati dall'affidatario dell'incarico di redazione della Carta.

L'Istituto ha già ottemperato agli impegni relativi ai punti 1 e 2 sopra riportati, attraverso la partecipazione del Dott. Piero Genovesi a specifici incontri tecnici, alla stesura di una bozza di capitolato, ed alla partecipazione alla commissione di gara che ha valutato le offerte pervenute alla Provincia di Latina.

**PROGETTO DAISIE: IMPLEMENTAZIONE DI UNA BANCA DATI EUROPEA SULLE SPECIE ALLOCTONE INVASIVE**

È proseguita l'attività di realizzazione della banca dati, attraverso la partecipazione ad incontri tecnici (Barcellona, Vienna), l'implementazione di una banca dati per l'Italia e lo scambio di informazioni con esperti italiani ed internazionali.

**PROGETTO PACOBACE: PIANO D'AZIONE INTERREGIONALE PER LA CONSERVAZIONE DELL'ORSO BRUNO NELLE ALPI CENTRO-ORIENTALI: PROTOCOLLO D'INTESA INERENTE GLI ASPETTI CONSERVAZIONISTICI E GESTIONALI DELL'ORSO BRUNO NELL'ARCO ALPINO ITALIANO**

È proseguita l'attività finalizzata alla stesura del piano d'azione, attraverso la partecipazione ad incontri tecnici e l'elaborazione di testi e documenti.

**STESURA DI "LINEE GUIDA PER LE REINTRODUZIONI FAUNISTICHE DI SPECIE DI INTERESSE COMUNITARIO"**

Si è conclusa l'attività di coordinamento della stesura del rapporto, che è stato consegnato al Ministero dell'Ambiente e della Tutela del Territorio nel maggio 2005.

**ORGANIZZAZIONE DELLA 16° CONFERENZA DELL'INTERNATIONAL BEAR ASSOCIATION (RIVA DEL GARDA, 27 SETTEMBRE - 1 OTTOBRE 2005)**

L'attività di organizzazione della conferenza internazionale ha previsto la stesura di testi e informative, la raccolta e revisione dei contributi, attività di organizzazione logistica.

**MONITORAGGIO GENETICO DELLA POPOLAZIONE DI ORSI DELLE ALPI CENTRALI**

È proseguita l'attività di supporto organizzativo al progetto di monitoraggio, condotto su incarico della Provincia Autonoma di Trento. In tale ambito sono stati realizzati diversi incontri ed è stato fornito supporto tecnico per la stesura delle relazioni consuntive.

**MONITORAGGIO E STUDIO DELLA POPOLAZIONE DI NUTRIA (*MYOCASTOR COYPUS*) ALL'INTERNO DELL'OASI DI CAMPOTTO-VALLE SANTA (FE)**

L'attività s'inquadra nell'ambito della convenzione sottoscritta in data 16-12-2004 tra l'INFS ed il Consorzio del Parco Regionale del Delta del Po. La convenzione affida all'INFS l'esecuzione dell'azione D3 del progetto comunitario LIFE 02NAT/IT/8526 co-finanziato dalla Regione Emilia-Romagna dal titolo "Ripristino di equilibri ecologici per la conservazione di habitat e specie di interesse comunitario". Nel periodo febbraio-dicembre 2005 si è provveduto al monitoraggio sia della consistenza numerica della nutria, sia della campagna di controllo numerico che ha interessato il roditore nel medesimo periodo. L'indagine ha altresì inteso fare il punto della ormai decennale serie storica delle operazioni di controllo numerico della nutria realizzate a Campotto-Valle Santa nel periodo 1993-2005.

In questo ambito si è conteggiato il numero di nutrie complessivamente rimosse nel periodo distinte per tecniche impiegate (trappolaggio e sparo) considerando lo sforzo di cattura profuso nell'arco del decennio in questione. Il report fornisce inoltre dati circa le attività di controllo numerico della nutria condotte dalle competenti Amministrazioni provinciali nelle aree limitrofe all'oasi di Campotto-Valle Santa (Bologna, Ferrara, Ravenna). Il dato acquisito (più di 77.000 nutrie rimosse) ha permesso di avanzare l'ipotesi che lo sforzo



di cattura attuato abbia contribuito a ridurre la colonizzazione dell'area di Campotto-Valle Santa.

#### **STUDIO DELLA VARIABILITÀ CRANIOMETRICA IN POPOLAZIONI ITALIANE DI CAPRIOLO**

È proseguita nei mesi di gennaio, febbraio e marzo la raccolta dati finalizzata allo studio della variabilità craniometrica, mediante morfometria geometrica e classica in popolazioni italiane di capriolo in collaborazione con il Dott. P. Montanaro ed è stata avviata una prima analisi dei dati con tecniche statistiche multivariate su di un totale complessivo di 132 esemplari provenienti dalle province di Udine, Savona, Pistoia, Arezzo, Siena, Grosseto e Castelporziano. Quest'indagine preliminare ha mostrato significative differenze nelle dimensioni complessive del cranio tra le popolazioni, evidenziando affinità morfologiche rispettivamente tra i gruppi dell'Italia centrale e quelli delle regioni settentrionali. La morfometria geometrica e classica hanno consentito di confermare, sebbene in via del tutto preliminare, i risultati ottenuti con le analisi del DNA mitocondriale.

Nell'ambito dell'indagine sullo studio della variabilità craniometrica tra popolazioni italiane di capriolo e relative implicazioni tassonomiche, è stato completato l'allestimento della collezione di crani di capriolo provenienti da diverse regioni italiane. Nel corso di 3 fasi successive, finalizzate rispettivamente alla raccolta del materiale, alla preparazione degli esemplari ed all'inserimento dati nel catalogo informatizzato del Museo, si è provveduto a mettere a collezione nei mesi di gennaio e febbraio 341 crani provenienti dalle province di Trento, Pordenone, Savona, Bologna, Forlì-Cesena, Firenze, Arezzo, Siena, Grosseto e Castelporziano (in collaborazione con la Dott.ssa A. Aiolo). Parallelamente sono stati archiviati i dati di biometria esterna disponibili per i campioni provenienti dalle province di Trento, Savona, Siena e Grosseto al fine di studiare le relazioni esistenti tra età, dimensioni corporee e provenienza geografica.

#### **DETERMINAZIONE DELL'ETÀ DEGLI UNGULATI MEDIANTE SEZIONI SOTTILI DI DENTI DECALCIFICATI**

Nel corso di quest'anno l'indagine è stata condotta in parallelo su quattro specie di ungulati raggiungendo per ciascuna specie obiettivi diversi, completando o ampliando fasi distinte per le analisi di laboratorio e/o l'elaborazione dei dati.

Per quanto riguarda il Cervo è stato portato a termine il lavoro di laboratorio con l'allestimento di 77 nuovi preparati istologici relativi a 23 esemplari di provenienza appenninica ed alpina, il conteggio delle linee di accrescimento del cemento radicolare nelle sezioni sottili relative a 59 campioni provenienti dal Trentino, 57 dal Casentino e 85 dall'Acquerino per un totale rispettivamente di 249, 294 e 175 preparati, l'allestimento dell'archivio fotografico delle sezioni sottili relative al materiale utilizzato.

È stato condotto il confronto per quanto riguarda la stima dell'usura tra le classi di età attribuite al medesimo individuo valutando la tavola masticatoria destra e sinistra al fine di evidenziare eventuali differenze di stima e di quantizzare le possibili variazioni nell'attribuzione della classe di età in modo da poter determinare quali siano le conseguenze a livello di definizione di struttura di popolazione.

Per quanto riguarda il Capriolo si è continuato il lavoro di laboratorio con l'allestimento di 51 nuovi preparati istologici relativi a 26 esemplari provenienti da ambienti di tipo mediterraneo ed appenninico al fine di ampliare il campione a disposizione.

Il lavoro sul Daino ha comportato la preparazione di 91 mandibole, la creazione di un database relativo al materiale a disposizione, l'allestimento di un archivio fotografico delle tavole di usura relativo al materiale a disposizione, la raccolta di mandibole di esemplari marcati e di palanconi riconosciuti individualmente al lek provenienti dalla Tenuta Presidenziale di Castelporziano.

Per quanto concerne il Cinghiale il lavoro di laboratorio è consistito nell'allestimento di 82 nuovi preparati istologici relativi a 26 esemplari provenienti da ambienti di tipo mediterraneo, la maggior parte dei quali di età nota; sono inoltre raccolte e preparate delle mandibole di esemplari marcati provenienti dalla Tenuta Presidenziale di Castelporziano.

#### **VARIABILITÀ GENETICA IN POPOLAZIONI SELVATICHE ED ALLEVATE DI UNGULATI E DI GALLIFORMI**

Sono proseguite le attività di ricerca allo scopo di identificare le peculiarità genetiche di alcune popolazioni italiane di ungulati, principalmente Capriolo, e di galliformi, principalmente Pernice rossa e Coturnice. Sono continuati anche i lavori per la selezione genetica di ceppi allevati di Pernice rossa in collaborazione con la provincia di Grosseto, ed è stato concluso un progetto per lo studio della tassonomia molecolare e dell'identificazione della Starna italica. Inoltre, per quanto concerne lo studio sulla genetica e conservazione della Pernice rossa, sono stati sviluppati i contatti per l'avvio di un progetto di ricerca europeo in collaborazione con Francia, Spagna e Portogallo, allo scopo di quantificare l'impatto dell'ibridazione ed identificare popolazioni di Pernice rossa non ibridate, sia in natura che in allevamento. Le attività di ricerca sono state finanziate da convenzioni per progetti finalizzati con il Ministero delle Politiche Agricole e Forestali e con le Province di Grosseto e di Lucca.

#### **MONITORAGGIO DELLA POPOLAZIONE ITALIANA DI LUPO (*CANIS LUPUS*) TRAMITE TECNICHE DI GENETICA NON-INVASIVA**

Sono proseguite le attività finanziate dalla Regione Emilia-Romagna, che si sono svolte con la partecipazione per la raccolta di campioni biologici non-invasivi dalle aree di presenza del lupo, di circa 150 collaboratori: Corpo Forestale dello Stato, guardie ecologiche provinciali, dipendenti degli uffici faunistici provinciali, volontari. Le analisi genetiche del

DNA estratto da questi campioni sono state utilizzate per il censimento ed il monitoraggio della popolazione di lupo in Emilia Romagna.

Si è ulteriormente sviluppata la ricerca di marcatori genetici che consentano di identificare ibridi fra lupo e cane. Il problema dell'ibridazione è infatti un aspetto cruciale per la conservazione e gestione del lupo in Italia. Su questi aspetti si è concluso un dottorato di ricerca presso l'Università di Bologna, finanziato dal Ministero dell'Ambiente.

#### **EVOLUZIONE, BIOGEOGRAFIA E TASSONOMIA DELLE POPOLAZIONI ITALIANE DEL GENERE *LEPUS***

Questo studio è proseguito nel corso dell'anno, permettendo di identificare lo status tassonomico, la distribuzione geografica e la consistenza della specie endemica italiana *Lepus corsicanus*. Le attività sono state interamente finanziate dal Ministero delle Politiche Agricole e Forestali e sono state condotte in stretta collaborazione con l'Area di ricerca Eco-etologia della fauna stanziale.

A conclusione di un periodo di studi finanziati dal Ministero per le Politiche Agricole e Forestali, nel 2005 è stato pubblicato, nella collana Documenti Tecnici (n. 25), il volume "I Lagomorfi in Italia – Linee guida per la conservazione e gestione". Tale documento rappresenta una sintesi delle conoscenze sulle diverse specie di Lagomorfi presenti nel nostro Paese, frutto anche di numerosi altri studi realizzati, in oltre un decennio di attività, da uno specifico gruppo di tecnici e ricercatori dell'Ente.

#### **MONITORAGGIO DELLA POPOLAZIONE ITALIANA DI ORSO (*URSUS ARCTOS*) TRAMITE TECNICHE DI GENETICA NON-INVASIVA**

Le attività inerenti questo argomento, finanziate da convenzioni per progetti finalizzati con il Ministero delle Politiche Agricole e Forestali e con la Province Autonoma di Trento, sono proseguite nel corso dell'anno consentendo di raccogliere una notevole mole di dati la cui elaborazione ha permesso di stimare la consistenza della popolazione in oggetto.

#### **ANALISI DELLA DIVERSITÀ GENETICA IN POPOLAZIONI DI GATTO SELVATICO (*FELIS SILVESTRIS*)**

È proseguita la ricerca di marcatori genetici che consentano di identificare ibridi tra gatto selvatico e domestico.

#### **ANALISI DELLA DIVERSITÀ GENETICA IN POPOLAZIONI NATURALI ED ALLEVATE DI LONTRA (*LUTRA LUTRA*)**

Questo progetto di ricerca europeo sostenuto dall'IUCN *Otter Specialist Group*, è stato sviluppato nel corso dell'anno. Si è completato lo screening della variabilità genetica delle principali popolazioni di Lontra in Europa centro-occidentale, coinvolgendo altri sei laboratori in Portogallo, Spagna, Germania, Austria, Danimarca, Inghilterra. Il progetto si

propone di integrare i dati genetici all'interno di un piano d'azione europeo per la conservazione della Lontra, con particolare attenzione ai progetti di reintroduzione.

Per quanto riguarda l'Italia, si sono applicati metodi di genetica non-invasiva allo studio delle popolazioni di Lontra nelle aree dei parchi del Cilento e del Pollino, al fine di ottenere un censimento delle popolazioni.

#### **ANALISI GENETICHE A SUPPORTO DELL'APPLICAZIONE DELLA CONVENZIONE DI WASHINGTON CITES**

Nel 2005 si è continuato a svolgere attività diagnostica, a supporto dell'applicazione della Convenzione di Washington – CITES, in collaborazione con la Direzione Conservazione della Natura del Ministero dell'Ambiente, ed in particolare con la Commissione Scientifica CITES, oltre che con l'Autorità di Gestione CITES presso il Ministero delle Politiche Agricole. Le analisi genetiche consentono la verifica delle dichiarazioni degli allevatori che richiedono certificazioni di nascita in cattività di specie CITES.

#### **PROGETTO EPISARS**

Si tratta di un altro progetto comunitario del quale l'Istituto è ente partner. Il contratto con la Comunità europea è il n. 511063 "*Prevention of future SARS epidemics through the control of animal and human infection*". Il ruolo del Laboratorio di genetica consiste nella caratterizzazione genetica delle specie di mammiferi che potrebbero fungere da serbatoi del virus, allo scopo di evidenziare eventuali associazioni fra particolari popolazioni animali e presenza del virus.

#### **MULTIFUNZIONALITÀ DELLA MONTICAZIONE OVICAPRINA NELLO SVILUPPO SOSTENIBILE DELLE AREE MARGINALI ALPINE**

Sono terminate le attività di campionamento ed analisi delle matrici raccolte. Si è iniziata la verifica dello scambio di virus tra popolazioni di animali domestici e selvatici, soprattutto in aree a zootecnia svantaggiata che fruiscono di specifici contributi comunitari. Le attività di ricerca sono finanziate dalla Confederazione Italiana Agricoltori.

#### **EPIDEMIOLOGIA E CONTROLLO DELLA PESTE SUINA CLASSICA (CFS) NEL CINGHIALE IN EUROPA ED USO POTENZIALE DI UN NUOVO VACCINO MARKER**

Nel corso del 2005 è proseguito lo sviluppo del progetto di cui al contratto con la Comunità europea n. 501599. In particolare sono stati analizzati i set di dati forniti da Belgio, Lussemburgo, Svizzera, Italia, Germania. Sono stati allestiti modelli demografici ed epidemiologici indirizzati alla simulazione di varie strategie di controllo e di eradicazione dell'infezione nelle popolazioni naturali di cinghiale.

**SVILUPPO DI UNA NUOVA STRATEGIA INTEGRATA PER LA PREVENZIONE, IL CONTROLLO ED IL MONITORAGGIO DELLE MALATTIE DEL POLLAME**

Anche il presente progetto è finanziato dalla Comunità Europea (contratto n. FP6-513737), nel 2005 è iniziata la raccolta dati relativa alle zone umide e ai relativi censimenti di uccelli acquatici per tutta l'area dell'Europa comunitaria. In collaborazione con l'Università di Vechta sono in corso analisi spaziali tesi alla definizione del rischio di trasmissione di virus influenzali aviari tra uccelli selvatici e pollame allevato industrialmente nelle aree ad alta densità di allevamenti dei diversi stati europei.

**FAUNA SELVATICA E MIGLIORAMENTI AMBIENTALI NEGLI AGRO-ECOSISTEMI**

Una prima parte della ricerca ha riguardato il completamento dell'indagine sugli interventi di miglioramento degli habitat agro-forestali a fini faunistici realizzati in Italia a seguito dell'applicazione della legge nazionale 157/92. Tale completamento ha interessato l'analisi degli interventi proposti a livello regionale e provinciale nei bandi e nelle delibere delle amministrazioni pubbliche e degli ambiti territoriali di caccia agli agricoltori (o proprietari di fondi agricoli) nel contesto della programmazione agro-faunistica degli ultimi 10 anni. E' stato realizzato un manuale operativo per addetti ai lavori ed esperti del settore (amministratori pubblici, ricercatori, liberi professionisti, ecc.).

Una seconda parte del progetto di ricerca ha interessato lo studio del popolamento ornitico come indicatore della qualità dell'agro-ecosistema intensivo della pianura emiliana e degli interventi di miglioramento ambientale. In tre diversi comprensori padani, sono state individuate 99 aree di studio (trasetti) in cui è stata rilevata l'avifauna (2 periodi dell'anno). Tra le 52 specie conteggiate, le più frequenti sono risultate: l'allodola, lo storno, il passero d'Italia e la cutrettola. I fattori maggiormente responsabili della variazione in diversità e abbondanza di specie sono risultati: la complessità delle *patches* colturali e la percentuale di superficie occupata da giardini, da superfici non coltivate, da corsi d'acqua e la diversità di usi del suolo. La matrice di colture intensive e la presenza diffusa di abitati rurali favoriscono la dominanza di specie sinantropiche.

Una terza parte della ricerca ha interessato l'applicazione del *Breeding Bird Survey* (1315 Punti di ascolto) su 33 comuni della pianura emiliana scelti casualmente, con lo scopo di correlare il popolamento ornitico con la caratterizzazione agricola comunale. In questo caso le variabili ambientale sono state raccolte su base amministrativa utilizzando i dati del Censimento dell'agricoltura (2000), i dati ISTAT, delle zone umide e di altre fonti statistiche disponibili a livello comunale. L'elaborazione dei dati è tuttora in corso e quindi si è in attesa dei primi risultati.

**ANALISI ECONOMICA DELLE RELAZIONI TRA AGRICOLTURA E RISORSE FAUNISTICHE**

L'obiettivo della ricerca è stato quello di approfondire le conoscenze relative alla

domanda e all'offerta di servizi ambientali collegati all'esistenza di risorse faunistiche e della loro interazione in ambienti differenti (zone umide, pianura, collina e montagna). Più specificamente, dal punto di vista della domanda, l'obiettivo è rappresentato dalla stima della disponibilità a pagare (*DAP*) da parte dei cacciatori per ottenere incrementi di fauna selvatica attraverso misure agro-ambientali con finalità faunistiche; dal punto di vista dell'offerta, è stato affrontato il problema della stima della disponibilità ad accettare una compensazione (*DAA*) da parte degli agricoltori per i mancati redditi conseguenti alla sostituzione in ambito aziendale di tecniche di produzione tradizionali, con tecniche a minor impatto ambientale e a maggior potenziale cinegetico.

Per quanto riguarda la metodologia applicata, il metodo della valutazione contingente si è dimostrato efficace nell'evidenziare e nel quantificare un "valore" e una disponibilità economica, altrimenti poco evidente e tangibile, ma comunque presente in forma latente e potenziale nella curva di domanda dei cacciatori intervistati. Per quanto riguarda gli agricoltori, si è confermata la positiva correlazione con il contributo offerto per la realizzazione degli interventi. Altri fattori socio-economici favorevoli sono risultati: la localizzazione in zona di pianura e il livello di educazione conseguito. Negativi si sono dimostrati invece: i danni subiti in passato dalla fauna selvatica e il mancato ricorso a finanziamenti esterni (ad esempio da parte della Comunità Europea). Sulla base dei modelli stimati la percentuale di agricoltori che parteciperebbe si colloca tra il 7% ed il 15%, al di sopra dei valori osservati in passato per gli agricoltori coinvolti da misure agro-faunistiche o ambientali.

#### **EVOLUZIONE DEL PAESAGGIO AGRARIO ED EFFETTI SULL'HABITAT E LE SPECIE SELVATICHE. INDICATORI AMBIENTALI E METODOLOGIE DI MONITORAGGIO DELL'HABITAT**

L'analisi multitemporale di mappe tematiche e riprese aereofotografiche, rappresenta un'importante strumento per la caratterizzazione, a scala di paesaggio, della biodiversità e per lo studio della sua variazione nel tempo.

Il modo con cui è organizzato spazialmente il territorio agricolo in termini di numero e dimensione degli appezzamenti, di variabilità colturale (policoltura o monocoltura), di presenza di aree di rifugio (filari, siepi, boschetti, ecc.) influenza l'entità, la qualità e il tipo di fauna selvatica. In questo lavoro l'entità del cambiamento spazio/temporale è stata valutata esaminando le variazioni di specifici elementi, scelti in relazione ai più importanti parametri dell'ecologia del paesaggio e ai problemi di conservazione della diversità ambientale. Il rilevamento dei cambiamenti è avvenuto attraverso l'interpretazione di ortofoto relative a periodi differenti (1954-55, 1969-71, 1996-97) di 6 comprensori della pianura emiliano-romagnola con un'estensione media attorno ai 72 Km<sup>2</sup>. L'indagine è stata completata sulla metà dei comprensori ed è possibile evidenziare i primi risultati.

Innanzitutto è stata evidenziata una graduale scomparsa delle piantate dal paesaggio agricolo della pianura. Da sottolineare invece l'incremento delle superfici coperte da vegetazione naturale e semi-naturale di larghezza superiore a 10 m, anche se in misura minore. L'utilizzo di appropriati indici di paesaggio ha permesso di rilevare alcuni fattori di particolare interesse per la biodiversità. Il grado di isolamento delle strutture vegetali di maggiore valore naturalistico (Mean Nearest Neighbour, Mean Proximity Index) ha messo in luce l'incremento della frammentazione di questi habitat. La connessione delle "isole ecologiche" con mirate opere agro-forestali, consentirebbe in molti casi la creazione di una continuità dell'habitat (reti ecologiche) fondamentale per garantire adeguati livelli di biodiversità in territori ad agricoltura intensiva e semi-intensiva. La riduzione e semplificazione degli ecotoni (Shape Index, Mean Patches Fractal Dimension) inoltre, dimostra l'utilità delle misure agro-ambientali tese a favorire l'eterogeneità (rotazioni colturali, diffusione dei terreni in *set-aside*, l'interruzione dei grandi appezzamenti colturali, ecc.).

#### **MONITORAGGIO DEGLI UNGULATI MEDIANTE *DISTANCE SAMPLING* E TERMOCAMERA AD INFRAROSSI**

La realizzazione di censimenti notturni mediante *distance sampling* e termocamera ad infrarossi per l'anno 2005 è stata attuata in diverse aree e su diverse specie di Ungulati. Ogni area di sperimentazione è stata caratterizzata da livelli di consistenza presunta della specie di interesse elevati e dal fatto che la specie fosse censita regolarmente, secondo procedure standard (censimento al faro, al bramito e primaverile da punti di vantaggio o transetti) e in modo rigoroso. Questo ha permesso di ottenere dati di confronto robusti con cui paragonare i risultati dei censimenti sperimentali. Le attività hanno riguardato stime quantitative di popolazioni di Capriolo, Cervo, Daino e Cinghiale in ambienti appenninici, alpini e mediterranei.

Nel complesso, la sperimentazione è stata positiva ed ha fornito risultati decisamente incoraggianti, soprattutto per quanto riguarda la possibilità di stimare attendibilmente le consistenze dei popolamenti di queste specie, in particolare per Cervo e Cinghiale per le quali è generalmente difficile realizzare una valida stima quantitativa con le metodologie più tradizionali.

Con il mese di settembre, è stata avviata anche una specifica sperimentazione per valutare l'entità del disturbo apportato agli animali durante i censimenti mediante *distance sampling*. Al fine di verificare se gli animali tendono a muoversi in risposta alla presenza di un operatore, comportando una violazione importante di uno degli assunti della metodica, sono stati monitorati mediante *radio-tracking* sia Cinghiali sia Daini, nella Tenuta di Castelporziano. Per quanto riguarda il Cinghiale sono stati dotati di radiocollare 10 individui

appositamente per questo studio, mentre per il Daino sono stati utilizzati radiomarcati precedentemente.

La sperimentazione sul Cinghiale è stata conclusa nel mese di novembre e successivamente ha preso avvio quella sul Daino.

#### **GESTIONE SPERIMENTALE DELLE POPOLAZIONI DI UNGULATI DELLA TENUTA PRESIDENZIALE DI CASTELPORZIANO**

L'attività si è concentrata sullo studio delle cause di declino della popolazione di capriolo italico, che rappresenta la maggiore preoccupazione gestionale della Tenuta. Ciò ha comportato la partecipazione a diverse riunioni della Commissione "Capriolo", la preparazione di report e di presentazioni, al fine di divulgare le azioni intraprese per la conservazione del *taxon*. Le altre attività previste dalla Convenzione sono comunque proseguite regolarmente. Si è inoltre provveduto alla sistemazione (quasi completata) del *databases* di tutti i dati raccolti a Castelporziano dal 1988 ad oggi.

Da gennaio a maggio, e successivamente da novembre a fine dicembre, è stata effettuata una sistematica raccolta di dati biometrici su daini e cinghiali abbattuti durante le operazioni di controllo.

Per ogni capo è stata determinata l'età dalla dentizione, quando possibile, e sono state raccolti dati da utilizzarsi nell'ambito di altre ricerche quali:

1. analisi degli uteri delle femmine e determinazione dello stato di gravidanza con relative misurazione sui feti eventualmente presenti;
2. prelievo mandibole di cinghiale e daino per analisi degli anelli di accrescimento dai denti presso il laboratorio biologico dell'INFS (in collaborazione con Dott.ssa De Marinis);
3. riconoscimento palanconi disegnati durante il periodo riproduttivo precedente;
4. prelievo di abomasi e feci per analisi parassitologiche su capi di daino (in collaborazione con il Laboratorio veterinario dell'Istituto).

Nei mesi di maggio e giugno si sono svolte le sessioni di cattura dei cuccioli di daino allo scopo di munirli di radiocollare per studiarne il comportamento spaziale nel periodo perinatale e il tasso di sopravvivenza. Sono stati catturati 24 piccoli (13 femmine e 11 maschi) di cui 13 sono stati dotati di radiocollari. Tutti i piccoli radiocollati sono stati ricatturati e ripesati 2 o 3 volte per valutare l'accrescimento corporeo. I giovani daini catturati sono stati seguiti fino al 31/07/03 mediante *homing* diurno e *radio-tracking* notturno. Alla fine di questo periodo i piccoli vengono seguiti solo con il *radio-tracking*, inserendoli nello schema di campionamento degli animali adulti radiocollati già presenti (3 femmine). A settembre sono stati inoltre catturati e radiomarcati 2 altri piccoli di daino.

Nel mese di agosto è stato effettuato il conteggio dei cinghiali sulle governe, mentre in agosto e settembre si è svolta la consueta campagna di cattura e marcatura (con marche



auricolari) dei cinghiali (soprattutto striati) e di piccoli di daino. Gli animali catturati venivano pesati. Su alcuni esemplari sono stati effettuati prelievi di sangue per indagini sanitarie.

Da settembre a marzo si sono raccolti dati sulla disponibilità alimentare a terra mediante gli appositi coni di raccolta.

Per quanto concerne lo studio dell'alimentazione del Daino, ogni mese, tra maggio e settembre, sono stati percorsi 16 transetti per la raccolta di feci per analizzare la qualità della dieta attraverso l'utilizzo di indici nutrizionali, quali l'azoto fecale. Ogni deiezione è stata suddivisa in tre sottocampioni, conservate sia in etanolo (per analisi di biologia molecolare) che in congelatore per le successive analisi chimiche.

In contemporanea sono stati effettuati stime della popolazione locale di Daino mediante *pellet group count*.

#### **CONTENIMENTO NUMERICO DELLA POPOLAZIONE DI CAPRA DI MONTECRISTO**

Sono proseguite le attività di monitoraggio della demografia della popolazione attraverso un censimento esaustivo con il metodo del *block-count* ed osservazioni periodiche sulla struttura della popolazione, in particolare per quanto concerne il rapporto piccoli-femmine adulte.

Alcuni individui sono inoltre stati catturati e marcati per valutarne gli spostamenti e l'uso dello spazio e dell'habitat.

Sono state inoltre effettuate misure di incidenze della brucatura sulla vegetazione spontanea dell'isola secondo il protocollo appositamente messo a punto.

Il laboratorio di genetica si è occupato della caratterizzazione della variabilità genetica della popolazione di capra sull'isola, mentre il laboratorio di veterinaria si è occupato del suo status epidemiologico.

#### **APPLICAZIONE DI MODELLI MATEMATICI ALL'ECOLOGIA DI POPOLAZIONE NEGLI ANIMALI SELVATICI**

La risoluzione di alcuni problemi scientifici e gestionali (quali i processi che controllano la dinamica di popolazione del Capriolo in ambiente appenninico, l'impatto delle variazioni climatiche globali sulla dinamica di popolazione degli ungulati in ambiente Mediterraneo, la diffusione del virus dell'influenza aviaria nelle popolazioni di Anatidi e la dinamica di popolazione del Cervo) richiedono lo sviluppo di modelli matematici e statistici o simulazioni Montecarlo. Nei limiti della mancanza di finanziamenti specifici, si è cercato di continuare lo sviluppo di tali modelli anche nel corso del 2005.

#### **BIOLOGIA DELLA LEPRE ITALICA (*LEPUS CORSICANUS*)**

L'analisi dei dati ecologici inerenti la presenza della Lepre italiana in provincia di Grosseto ha evidenziato i seguenti aspetti salienti:

- a. la Lepre italica è presente in aree in cui non si esercita la caccia alla lepre, ovvero tutti gli Istituti e Aree protette locali, ad eccezione delle Aziende Agri-turistico-venatorie e dell'ATC-Gr8. La superficie "protetta" nelle aree circostanti i punti di osservazione delle lepri italiane si avvicina mediamente al 100%;
- b. la presenza di questa specie interessa un numero inferiore di "Tipi climatici" rispetto alla Lepre europea, con la quasi totalità delle osservazioni situate entro il Tipo "subumido asciutto" (Indice di umidità globale di Thornthwaite compreso tra -33,3 e 0, con piovosità media annua tra 600 e 800 mm);
- c. la Lepre italica è localizzata ad altitudini mediamente inferiori rispetto alla Lepre europea e ad un *set* di punti casuali;
- d. la Lepre italica è presente nel solo Sistema di Paesaggio dei "Rilievi antiappenninici" (unicamente nel sottosistema dei "Rilievi tra l'Elsa, la Laguna di Orbetello e Capalbio), a differenza della Lepre europea che occupa tutti i 5 Sistemi presenti in Toscana;
- e. la Lepre italica è stata avvistata solo in 4 Tipi CORINE (relativamente agli individui in attività di alimentazione nelle ore serali). In ordine di frequenza decrescente essi sono: i "boschi di latifoglie miste", i "seminativi in aree non irrigue", i "prati stabili", le "brughiere/cespuglietti";
- f. pur nei limiti della metodica utilizzata (osservazione diretta in ore notturne) si è evidenziato come il Tipo forestale "Boschi di Cerro e Farnetto" corrisponda alla distribuzione della Lepre italica rispetto a tutta la sua estensione provinciale e regionale. Inoltre, una media di 1,8 celle di 1.600 m<sup>2</sup> ciascuna, ovvero circa il 15% della superficie del *buffer* applicato, appartenenti a questa tipologia sono presenti entro le aree circostanti le osservazioni di Lepre italica, mentre nessuna cella è presente negli altri due gruppi di osservazioni.

Il lavoro realizzato ha già consentito di indicare all'Amministrazione Provinciale di Grosseto una serie di misure di carattere conservazionistico e gestionale, utili per la stesura del nuovo Piano faunistico-venatorio provinciale, sia per quanto riguarda la Lepre italica, sia per la Lepre europea.

#### **CENTRO NAZIONALE DI INANELLAMENTO (CNI)**

Nel corso dell'anno è proseguita l'implementazione del nuovo sistema informatizzato basato su collegamenti web (EPE). Lo sviluppo di questo nuovo sistema consentirà di migliorare molto significativamente l'efficienza nelle modalità di aggiornamento, gestione ed utilizzo delle banche dati del CNI.

Nel 2005 è stata ulteriormente sviluppata l'architettura del sistema Oracle 91, con acquisizione in questo nuovo data base di tutti gli oltre 4 milioni di dati informatizzati a partire dal 1982. Si è anche provveduto a pubblicare sul web le procedure di accesso, con

modalità diverse, da parte degli utenti (inanellatori, aspiranti, collaboratori). Ciò ha consentito di avere tutta totalmente decentrato, proprio a livello degli utenti, il lavoro di aggiornamento di tutte le anagrafiche. Sono state approntate procedure di produzione automatica degli indirizzi per spedizioni di circolari e pubblicazioni, fornendone copia sempre aggiornata anche al servizio biblioteca.

Inoltre nelle pagine personali di ciascun inanellatore sono stati anche riversati tutti i numeri degli anelli dati in dotazione a ciascun titolare.

Molto importante è stata anche la pubblicazione delle procedure di individuazione delle località di inanellamento e/o ricattura. Agli utenti è stata aperta la possibilità, in base a password personale, di accedere ad un archivio di oltre 780.000 toponimi italiani, con coordinate della massima precisione, e già univocamente codificati. Questo modulo ci consente di non dover più provvedere alla codifica delle località, finora richieste dagli inanellatori e da noi verificate e codificate.

Sono proseguite le attività di analisi della banca dati di 165.000 ricatture relative ad oltre 300 diverse specie per la produzione dell'Atlante italiano della migrazione. Sono state definite le procedure standard di analisi per ciascuna specie, insieme ai formati dei grafici relativi alle diverse informazioni trattate.

È stata completata la fase di verifica delle procedure di analisi delle correlate ambientali e morfometriche dei dati di inanellamento. Ciò con il fine di produrre un atlante dell'uso dell'habitat da parte degli uccelli in Italia, sulla base di cartografia Corine.

Tutte queste attività istituzionali sono state finanziate solo grazie all'utilizzo di fondi esterni relativi a specifici progetti dei quali si dà di seguito una sintesi.

Nel 2005 sono continuate le attività di ricerca relative a 4 diversi progetti di inanellamento, coordinati dal Centro di Inanellamento su scala nazionale e/o internazionale.

#### **PROGETTO PICCOLE ISOLE**

Il 18° anno di realizzazione di questo progetto di monitoraggio della migrazione di ritorno dei Passeriformi trans-Sahariani attraverso il Mediterraneo ha visto la partecipazione volontaria di oltre 300 inanellatori ed attività standardizzate di rilevamento in oltre 20 stazioni diverse distribuite tra Spagna, Corsica, Malta, Italia e Grecia. E' stato monitorato su tutte le stazioni il periodo standard, compreso tra metà aprile e metà maggio, mentre fasi più precoci della migrazione di ritorno sono state studiate in 4 stazioni in Italia e 5 in Spagna. In novembre è stata presentata una sintesi dei risultati ottenuti dal progetto in occasione di un congresso in Spagna.

#### **PROGETTO RONDINE EURING**

Sono proseguite le attività di monitoraggio delle popolazioni italiane di Rondine, nell'ambito di un progetto EURING del quale il nostro Centro di inanellamento coordina, a

livello internazionale, la parte relativa alla migrazione. Il progetto ha visto il coinvolgimento di centinaia di inanellatori in 25 diversi Paesi.

#### **PROGETTO ALPI**

Questo progetto di monitoraggio della migrazione attraverso le Alpi è stato coordinato dal nostro Istituto insieme al Museo Tridentino di Scienze Naturali, il quale sostiene per intero le spese di segreteria. Sono state condotte attività di inanellamento in 20 diverse stazioni ampiamente distribuite nell'arco alpino italiano, per il sesto anno consecutivo, nel corso della migrazione autunnale. Sono state inoltre sviluppate e definite le procedure di analisi dei dati sin qui raccolti, in previsione della produzione di un volume di sintesi del primo quinquennio del progetto, da stampare nella nostra serie Biologia e Conservazione della Fauna. Nel totale il progetto ha visto l'inanellamento di oltre 178.000 uccelli appartenenti a 153 specie.

#### **PROGETTO PRISCO**

Per il terzo anno sono state attive circa 20 stazioni di monitoraggio dei livelli demografici di una ampia serie di specie di uccelli ad ampia distribuzione nel nostro Paese come anche in Europa. Il progetto italiano è parte di una più vasta iniziativa che vede una rete di circa 350 stazioni attive a tal fine in 9 diversi Paesi europei, sotto il coordinamento dell'EURING. Il progetto si avvia ad offrire le prime concrete possibilità di analisi e quantificazione dei parametri riproduttivi, su una vasta scala geografica in Italia, ed in relazione al più ampio ambito europeo, di un buon numero di specie ampiamente distribuite geograficamente.

Inoltre sono state condotte attività di ricerca e di monitoraggio relative ai seguenti progetti:

#### **I PASSERIFORMI COME INDICATORI AMBIENTALI**

È proseguita la realizzazione di questo progetto di monitoraggio, coordinato dal nostro Ente e finanziato da Amministrazioni locali di diversa tipologia. I fondi così acquisiti hanno consentito di disporre di un assegnista di ricerca, il quale ha intensificato le nostre attività di coordinamento, centralizzazione ed analisi dei dati raccolti su base locale. Sono proseguite le attività sperimentali di monitoraggio delle ricadute di interventi di miglioramento ambientale condotte in collaborazione con il Parco di Migliarino San Rossore. Le problematiche trattate in particolare sono relative, rispettivamente, alle interazioni uccelli – agro-ecosistemi ed alla progettazione e supervisione, con il Circondario Empolese Val D'Elsa, delle attività di miglioramento ambientale tramite dislocazione di siepi presso una discarica dimessa e conseguente colonizzazione da parte dell'avifauna.

#### **FENOLOGIA DELLA MIGRAZIONE E DELLA ECOLOGIA DI SVERNAMENTO DELLA BECCACCIA**

Durante la terza annualità finanziata dal Ministero per le Politiche Agricole e Forestali, è

proseguito il progetto di studio dell'ecologia dello svernamento della specie nella Tenuta Presidenziale di Castelporziano. Le beccacce sono state catturate nel corso dell'intera fase dello svernamento e marcate con radio-trasmittenti. Ciò ha consentito di acquisire informazioni su tassi di mortalità, ritmi di attività, uso dell'habitat, *home range* e fedeltà ai siti di rimessa ed alimentazione in soggetti di età diversa. Sono state anche effettuate diverse analisi dei dati raccolti che hanno consentito di mettere in luce aspetti interessanti di variabilità nell'uso dell'habitat a livello individuale e, soprattutto, tra giovani dell'anno ed adulti.

#### **ASPETTI DI GESTIONE VENATORIA SULLA BASE DI STATISTICHE DI ABBATTIMENTO ED ESAME DI ALI DI SOGGETTI CACCIATI**

Sono continuate per il secondo anno le attività di analisi di ali di uccelli abbattuti nel corso dell'attività venatoria in diverse aree della Regione Toscana. Il progetto è stato finanziato dall'Arci Caccia Toscana. I dati sono stati acquisiti ed analizzati, anche con strumenti GIS, a fini di gestione venatoria di una serie di specie di Turdidi e Scolopacidi. Inoltre il progetto è stato ampliato con la raccolta ed analisi dei contenuti stomacali di storni abbattuti durante l'attività venatoria o di controllo delle popolazioni.

#### **CENSIMENTO INVERNALE DEGLI UCCELLI ACQUATICI (*INTERNATIONAL WATERBIRD CENSUS, IWC*)**

Nell'ambito di questo progetto internazionale, di cui l'Istituto è il referente nazionale, è stata condotta una campagna di censimenti nel mese di gennaio 2005 nelle principali zone umide italiane (Laguna di Venezia, Golfo di Manfredonia e laghi garganici, Delta del Po, costa toscana) ed è stata coordinata l'attività degli oltre 300 rilevatori esterni che operano sul territorio nazionale.

I dati raccolti saranno quindi verificati e inviati a Wetlands International, organismo di coordinamento generale con sede nei Paesi Bassi. Nel corso dell'anno sono stati inoltre visitati diversi siti per verificarne le condizioni ambientali e conservazionistiche ed effettuare addizionali censimenti per studi comparativi. A fianco dell'attività di rilevamento, è proseguita quella di formazione e valutazione tecnica di nuovi collaboratori, che ha condotto ad elevare il livello qualitativo dei rilevatori e ad offrire, per la prima volta in Europa, oggettive garanzie di qualità dei dati. Nell'autunno, è stata avviata la preparazione dei censimenti 2006. Negli ultimi anni il progetto è stato finanziato dal Ministero dell'Ambiente e della Tutela del Territorio. Nel 2005, inoltre, con finanziamento di Wetlands International e di RAC-SPA (Convenzione di Barcellona), si è partecipato a una serie di censimenti in Libia, finalizzati a creare una rete IWC in questo Paese.

**MONITORAGGIO DELL'AVIFAUNA DEL PARCO REGIONALE DEL DELTA DEL PO**

Nel corso del 2005 è stata coordinata una serie di studi sul campo volti a monitorare l'avifauna del Parco. Si è partecipato a una serie di riunioni di coordinamento e si sono esaminate le relazioni delle attività svolte da altri collaboratori. Inoltre, l'Istituto ha provveduto direttamente ad effettuare studi:

- sulla popolazione di Fenicottero nidificante nella Valli di Comacchio, ed in particolare ad organizzare l'inanellamento dei pulcini;
- sulla comunità di uccelli di Val Campotto attraverso una serie di sessioni di inanellamento.

L'intero progetto è finanziato dal Parco Regionale del Delta del Po dell'Emilia-Romagna.

**MOVIMENTI CIRCADIANI ED USO DELL'HABITAT DI ALCUNE SPECIE DI UCCELLI ACQUATICI NELLA LAGUNA DI VENEZIA**

È attualmente in corso una ricerca sull'ecologia delle anatre e dei limicoli, basata su inanellamento, telemetria e censimenti. Si è pianificato un piano di sorveglianza basato sul censimento aereo associato a rilevamenti da imbarcazione per rilevare la distribuzione dei limicoli in bassa marea e si sono date disposizioni per la raccolta di stomaci di alzavole abbattute durante l'esercizio venatorio. Uno degli scopi principali del progetto è quello di investigare il ruolo delle aree di alimentazione naturale nella Laguna di Venezia, anche in rapporto alla somministrazione artificiale di granaglie ad uso venatorio.

Si sono effettuate missioni in loco durante tutto il ciclo annuale. La prima fase del progetto, finanziata dalla Provincia di Venezia, è terminata. Ha avuto inizio un nuovo ciclo di attività finanziate attraverso un progetto Leader Plus.

**ECOLOGIA E DEMOGRAFIA DEL GABBIANO CORSO**

Questo progetto a lungo termine, scaturito dal piano d'azione nazionale a suo tempo effettuato per il Ministero dell'Ambiente, prevede annuali censimenti di tutte le colonie sarde e toscane, l'inanellamento dei pulcini con anelli colorati ed il controllo dei riproduttori. Si è effettuata nel 2005 una missione in Sardegna, finanziata nell'ambito della convenzione in vigore con questa amministrazione regionale. La popolazione nidificante risulta annualmente monitorata dal 1997 ed è attualmente sull'ordine del migliaio di coppie, valore che colloca l'Italia in posizione di decisa rilevanza nel contesto internazionale. Altre attività di ricerca sono state svolte senza specifici finanziamenti. Sono state effettuate, relativamente a questa specie, le operazioni preliminari per l'attuazione di nuove convenzioni con Enti sardi che saranno operative nel 2006.

**ECO-ETOLOGIA DELLA PASSERA LAGIA**

La ricerca è stata svolta in collaborazione con l'Università di Padova ed ha riguardato la biologia riproduttiva e le strategie di muta. I dati sono stati raccolti da un campione di trenta

soggetti allevati presso gli stabulari dell'Istituto, attraverso esperimenti sul comportamento che hanno visto anche la partecipazione diretta di ricercatori esterni all'Istituto. L'esperimento sulla Passere lagie è terminato nel 2005 e i soggetti detenuti sono stati trasferiti al *Konrad Lorenz Institute* di Vienna per ulteriori ricerche etologiche.

#### **PROGETTO LIFE-PINETE**

Ha avuto inizio uno studio sull'avifauna e chiroterofauna delle pinete litoranee demaniali delle province di Ravenna e Ferrara. Sono stati effettuati i primi rilievi ed analisi nell'ambito di un progetto Life-Natura di durata triennale, gestito dal CFS. Lo scopo del progetto è quello di definire un modello di gestione forestale delle pinete che tenda ad incrementare la ricchezza e la diversità del popolamento animale presente.

#### **ABOVO - INDAGINE SUI NIDI DEGLI UCCELLI ITALIANI**

Questo progetto ha creato e gestisce una rete di monitoraggio permanente, sul modello del Nest Record Scheme iniziato nel Regno Unito nel 1939, che consente di raccogliere dati sulle preferenze ambientali, il calendario e i principali parametri riproduttivi degli uccelli non coloniali. La ricerca, è giunta nel 2005 alla quinta stagione di rilevamento pur in assenza di finanziamenti specifici, utilizzando una rete di collaboratori volontari.

### **3.2. INFLUENZA AVIARIA**

La diffusione del virus dell'influenza aviaria dall'Asia al Paleartico occidentale (Russia europea, Ucraina, Romania e Turchia) a partire dalla seconda metà del 2005 continua a creare vivo allarme in tutto il mondo. Le popolazioni di uccelli selvatici infatti, e primariamente delle specie legate ad ambienti umidi più direttamente responsabili della diffusione del virus, hanno infettato alcuni allevamenti di pollame che, in particolari situazioni igienico-sanitarie, trasmettono il virus all'uomo con conseguenze anche mortali.

In questo contesto, l'Istituto Nazionale per la Fauna Selvatica (INFS) si è prodigato per contribuire allo sviluppo di una strategia europea e nazionale di prevenzione, partecipando al "Tavolo congiunto" istituito presso il Ministero della Salute e allo specifico *working group* organizzato dall'EFSA ed effettuando una serie di missioni in aree infette asiatiche ed europee per conto di organizzazioni internazionali. L'Istituto, che collabora attivamente al piano di monitoraggio per la ricerca dei virus influenzali negli uccelli selvatici, ha inteso perciò mettersi a completa disposizione per l'emergenza in atto, in linea con i propri compiti istituzionali.

Nel corso del 2005 è proseguito il progetto campionando Anatidi, catturati in diverse zone umide italiane, ai fini dello studio dell'epidemiologia dei virus influenzali. Il progetto di ricerca si è congiunto al piano di monitoraggio nazionale per i virus influenzali aviari nelle popolazioni di uccelli acquatici selvatici di cui l'INFS è responsabile a livello nazionale. Le attività sono state interamente finanziate dall'Istituto Zooprofilattico Sperimentale della Venezia.

Lo sviluppo dell'epidemia di virus ad alta patogenicità H5N1 ha inoltre suggerito di sviluppare un modello matematico "d'emergenza" per valutare il grado di rischio per le zone umide italiane di poter sostenere un focolaio maggiore. Lo sviluppo del modello è terminato nel Gennaio 2006. Una mappa di rischio derivata dal modello è stata fornita al Ministero della Salute con lo scopo di migliorare l'attività di consulenza sulla materia.

Attesa la gravità del rischio, l'INFS ha ritenuto anche di organizzare autonomamente un gruppo di lavoro interdisciplinare che include ricercatori esperti nell'epidemiologia delle malattie trasmissibili della fauna selvatica, nell'ornitologia, nell'ecologia delle zone umide e nel settore biomatematico/statistico. Per le proprie analisi il gruppo di lavoro ha fatto uso dei dati di monitoraggio faunistico raccolti negli ultimi 15 anni basando quindi le proprie previsioni su informazioni reali, specifiche per l'Italia.

L'INFS ritiene che un programma di prevenzione e di monitoraggio nazionale debba fornire informazioni relative a tutti gli aspetti rilevanti appena evidenziati. Un approccio multidisciplinare e coordinato permetterebbe di sviluppare un piano di monitoraggio veramente efficace, sia dal punto di vista dei risultati conseguibili sia per quanto riguarda i costi da sostenersi. **Il modello sviluppato dal gruppo di lavoro dell'INFS**, che permette di prevedere la diffusione dell'influenza nelle popolazioni selvatiche italiane, **risulta innovativo** anche rispetto a quanto viene attualmente utilizzato all'estero ed è in grado di migliorare significativamente sia il disegno sperimentale del sistema di monitoraggio, sia gli strumenti di valutazione preventiva dei risultati ottenibili in funzione delle scelte gestionali proposte. I dati rilevati fino a questo momento indicano che il rischio più immediato che si sviluppi un focolaio di influenza aviaria nelle popolazioni selvatiche è localizzato in alcune aree ben definite, nel senso che poche zone umide sono effettivamente ad alto rischio, mentre le altre possono essere ritenute a rischio medio o basso. Inoltre, le zone ad alto rischio sono concentrate soprattutto in due aree del Veneto (la parte del delta del Po ricadente nella provincia di Rovigo e la parte sud della laguna di Venezia).

L'esperienza degli ultimi mesi ci mostra che un'efficace riduzione dei rischi e dei danni economici derivanti dallo sviluppo di focolai epidemici richiede un efficace sistema di *early warning* per l'individuazione degli uccelli infetti, in particolare quando la prevalenza dell'infezione nelle popolazioni selvatiche è ancora assai bassa. Se dovessimo applicare questi criteri di monitoraggio all'intero territorio nazionale, il compito sarebbe veramente difficile ed



estremamente oneroso. Poiché la concentrazione del rischio è localizzata in zone ristrette, è invece consigliabile e possibile sviluppare una strategia efficace, ma nel contempo economicamente sostenibile, di monitoraggio e prevenzione della diffusione della malattia nelle popolazioni selvatiche.

Alla luce di quanto sopra evidenziato e consapevole degli ultimi sviluppi dell'influenza in Turchia, l'INFS ha suggerito di mettere rapidamente in atto un piano d'azione che comprenda il monitoraggio intensivo degli uccelli acquatici nelle aree ad alto rischio, il controllo degli allevamenti e la determinazione del potenziale impatto dell'influenza aviaria sulla conservazione delle specie recettive che presentano già uno status di conservazione sfavorevole e che nidificano nel territorio nazionale.

Non è possibile portare avanti tale importante compito senza le necessarie risorse umane ed economiche.

A tal proposito formale richiesta corredata da opportuna ed idonea documentazione è stata formulata nel corso di novembre 2005, mentre un'ulteriore relazione tecnica è stata inviata più recentemente agli Organi competenti.

### 3.3. PUBBLICAZIONI SCIENTIFICHE E TECNICHE

#### PRODOTTE:

- Andreotti A., Cerisola L., Ferro M., Ghiglia S., Passalacqua M., 2005 - Movimenti stagionali e dispersione del gabbiano reale *Larus michahellis* nidificante in Liguria. Atti del Convegno Avifauna Acquatica: esperienze a confronto: 119-123.
- Andreotti A., Tinarelli R., 2005 - L'impatto delle specie esotiche sulle zone umide dell'Emilia-Romagna. nidificante in Liguria. Atti del Convegno Avifauna Acquatica: esperienze a confronto. Atti del Convegno Avifauna Acquatica: esperienze a confronto: 12-17.
- Andreotti A., Tomasini S., 2005 - La cattura di uccelli a fini di richiamo in Italia nel periodo 1994-2004. *Avocetta* 29: 98.
- Asprea A. & De Marinis A. M., 2005 - The diet of the badger *Meles meles* (Mustelidae, Carnivora) on the Apennines (Central Italy). *Mammalia*, 69 (1): 89-95.
- Azafzaf H., Baccetti N., Defos du Rau P., Dlensi H., Essghaier M. F. A., Etayeb K. S., Hamza & Smart M., 2005 - Wintering Cormorants in Libya. *Cormorant Res. Group Bull.*, 6: 46-47.
- Baccetti N., 2005 - *Sula Morus bassanus*, Oca selvatica *Anser anser*. In: Spagnesi M. e Serra L. (Eds.) 2005 - Iconografia degli uccelli d'Italia, Vol. I.

- Baccetti N., 2005 - Evoluzione recente della presenza del Cormorano in Europa e in Italia. In: Betti L. (Red.) Atti Conv. 'I cormorani e il loro impatto sulla fauna ittica'. Il Pescatore Trentino, 28 (3), Suppl.:6-7.
- Baccetti N. & Giunti M., 2005 - Italian counts of wintering Great Cormorants *Phalacrocorax carbo* at the turn of the millennium. Cormorant Res. Group Bull., 6: 44-45.
- Baccetti N., Sposimo P. & Giannini F., 2005 - Artificial lights and mortality of Cory's Shearwater *Calonectris diomedea* on a Mediterranean island. Avocetta 29: 89-91.
- Barilani M., Gallego S., Galli L., Mucci N., Piombo R., Puigcerver M., Rimondi S., Rodríguez-Teijeiro J. D., Spanò S. & Randi E., 2005 - Detecting hybridization in wild (*Coturnix c. coturnix*) and domesticated (*Coturnix c. japonica*) quail populations. Biological Conservation, 126: 445-455.
- Barilani M., Sfougaris A., Giannakopoulos A., Mucci N., Tabarroni C. & Randi E., 2005 - Geographic structure and hybridization in rock partridge (*Alectoris graeca*) populations in Greece.
- Bertolino S. & Genovesi P., 2005 - The application of the European strategy on invasive alien species: an example with introduced squirrels. Hystrix, It.J. Mamm., 16(1): 59-69.
- Capua I., De Nardi R., Beato M. S., Terregino C., Scremin M. & Guberti V., 2005 - Isolation of an avian paramyxovirus type 9 from migratory waterfowl in Italy. Vet Rec., 31, 155(5):156.
- Corbi F., Francescato S., Pinos F., Baccetti N., Capizzi D., Sposimo P., Forcina G. & Zerunian S., 2005 - Intervento di controllo del Ratto nero nell'isola di Zannone a tutela di una colonia di Berta maggiore. In: Zerunian S. (Red.), Habitat, flora e fauna del Parco Nazionale del Circeo: 245-252.
- De Marinis A. M., Franzetti B., Trocchi V., Busatta S. & Focardi S., 2005 - Stima della densità di una popolazione di lepre europea in ambiente agricolo tramite termografia infrarossa e distance sampling. 96-97 pp.
- De Marinis A. M. & Trocchi V., 2005 - Studio della biologia riproduttiva attraverso l'analisi delle cicatrici placentari. 99-101 pp.
- De Marinis A. M., 2005 - Los tejones en Italia: distribución, hábitos alimenticios y conservación. pp: 251-270.
- De Marinis A. M. & Trocchi V., 2005 - Coniglio selvatico *Oryctolagus cuniculus*. 65-79 pp.
- Focardi S., Montanaro P., Isotti R., Ronchi F., Scacco M. & Calmanti R., 2005 - Distance sampling effectively monitored a declining population of Italian roe deer (*Capreolus capreolus italicus*), Orix: 39:1-8.
- Focardi S. & Pecchioli E., 2005 - Social cohesion and foraging decrease with group size in fallow deer (*Dama dama*) Behavioral Ecology and Sociobiology: 59:84-91
- Focardi S. & Tinelli A., 2005 - Herbivory in a Mediterranean forest: browsing impact and plant compensation Acta Oecologica: 28:239-247.
- Genghini M. & Bonaviri L., 2005 - Evoluzione degli agro-ecosistemi in un comprensorio della pianura bolognese. Rivista italiana di Agrometereologia. Anno 9, n. 1 febbraio 2005. Atti del Convegno Agrometereologia, risorse naturali e sistemi di gestione del territorio. Vasto e Caramanico 3-4-5 maggio 2005.

- Genghini, M. & Bonaviri L., 2005 - Variazione spazio-temporale dell'eco-mosaico ambientale in due comprensori di pianura dell'Emilia-Romagna. XV Congresso Nazionale del S.it.E., Torino.
- Genghini, M. & Capizzi D., 2005 - Habitat improvement and effects on brown hare *Lepus europaeus* and roe deer *Capreolus capreolus*: a case study in northern Italy. *Wildlife Biology* 11: 319-329.
- Genghini M., Ferrini, S., Romano, D., Marangon, F., Romano, S. & Visintin F. 2005 - Hunters' willingness to pay farmers for Wildlife Habitat Improvement Actions (WHIA): a survey in three different geographic areas in Italy. ). In Pohlmeier, K. (Editor): *Extended Abstracts of the XXVIIth Congress of the International Union of Game Biologists.. Hannover 2005*. DSV-Verlag Hamburg, pp. 343-345.
- Genghini, M., Gellini S., Nardelli R. & Gustin M., 2005 - Birds and land-use mosaic of intensive agro-ecosystems in the Emilia-Romagna region (Italy). In Pohlmeier, K. (Editor): *Extended Abstracts of the XXVIIth Congress of the International Union of Game Biologists. Hannover 2005*. DSV-Verlag Hamburg, p.p. 219-221.
- Genghini M., Gellini S., Nardelli R. & Gustin M., 2005 - Il popolamento ornitico in aree del sistema intensivo emiliano a differente utilizzazione agricola. *Avocetta*, Vol. 29. Numero speciale: 94
- Genghini, M. & Nardelli R., 2005 - Le siepi in pianura un rifugio per l'avifauna. *Agricoltura maggio 2005*: 113-118.
- Genghini M. & Nardelli R., 2005 - Guida alla programmazione delle misure di miglioramento ambientale a fine faunistico. Risultati di un'indagine sulle iniziative realizzate a livello regionale e provinciale. Istituto Nazionale per la Fauna Selvatica, Ministero delle Politiche Agricole e Forestali, Coop. St.e.r.n.a. Ed. Litotri, Brisighella (RA).
- Genovesi P., 2005 - Eradications of invasive alien species in Europe: a review. *Biological Invasions* 7 (1): 127-133.
- Genovesi P., 2005 - A Strategy to prevent and mitigate the impacts posed by invasive alien species in Europe. In Nentwig, W. et al. (Eds.): *Biological Invasions – From Ecology to Control*. *Neobiota* 6 (2005): 145-147.
- Genovesi P., 2005 - Biological invasions: a major threat to the biodiversity of Europe and a challenge for the World Conservation Union. *Rofo*, vol 8: 1-3.
- Guberti V., M. Bolognini, P. Lanfranchi & G. Battelli, 2005 - *Echinococcus granulosus* in the wolf in Italy. *Parassitol.* 46(4):425-427.
- Guberti V., Scremin M. & Baccetti N., 2005 - Failure in detecting past and present avian influenza, Newcastle disease and west Nile viral infections in young flamingos of the Comacchio colony, Italy. *Flamingo*, 13: 14-15.
- Hidetoshi Nara, Miho Inoue-Murayama, Akiko Koshimura, Akinori Sugiyama, Yuichi Murayama, Masami Maejima, Yuko Ueda, Hideyuki Ito, Ettore Randi, Heui-Soo Kim, Ji-Hong Ha, Hitoshi Kitagawa, Yukari Takeuchi, Yuji Mori, Toshiroh Iwasaki, Mitsuo Morita, Katuaki Ôta & Shin'ichi Ito, 2005 - Novel polymorphism of the canine dopamine receptor D4 gene intron II region. *Animal Science J.*, 76: 81-86.

- Lecis R., Pierpaoli M., Birò Z. S., Szemethy L., Ragni B., Vercillo F. & Randi E., 2005 - Bayesian analyses of admixture in wild and domestic cats (*Felis silvestris*) using linked microsatellite loci. *Molecular Ecology*, 15: 119–131.
- Lucchini V., Meijaard E., Diong C. H., Groves C. P. & Randi E., 2005 - New phylogenetic perspectives among species of South-east Asian wild pig (*Sus* sp.) based on mtDNA sequences and morphometric data. *J. Zool.*, London, 266:1-11.
- Macchia M., Riga F. & Trocchi V., 2005 – Caratteristiche ecologiche della Lepre italiana (*Lepus corsicanus* De Winton, 1898) e della Lepre comune (*Lepus europaeus* Pallas, 1778) in un'area di simpatria della Provincia di Grosseto. Libro riassunti V Congresso ATIt, Arezzo, 10-12 novembre 2005: p. 30.
- Masami Maejima, Miho Inoue-Murayama, Akiko Koshimura, Shota Kato, Hidetoshi Nara, Ettore Randi, Hitoshi Kitagawa, Toshiroh Iwasaki, Yuichi Murayama & Shin'ichi Ito, 2005 - Allelic variation of two poly-glutamine repeats in the canine androgen receptor gene. *Journal of Animal Genetics*, 32: 3-11.
- Masseti M. & De Marinis A. M., 2005 - La diffusione antropocora del coniglio selvatico sulle isole mediterranee. 67 p.
- Meissner W., Serra L., Gustowska A. & Zenatello M., 2005 - Different timing of migration of "eastern" Dunlin in the Baltic and Adriatic. *Wader Study Group Bull.*, 108: 53-56.
- Melega L., Campomori C. & Valin D., 2005 - Uso degli habitat di alimentazione da parte di alcuni aldeidi nelle Valli di Argenta (Delta del Po). *Avocetta* 29, num. spec.: 61.
- Melega L., Magnani A. & Serra L., 2005 - Gli uccelli acquatici come indicatori ambientali per la gestione eco-compatibile del turismo nella salina di Cervia. Pp. 40-48. In: AsOER (red.) *Avifauna acquatica: esperienze a confronto*. Atti del I Convegno (30 Aprile 2004), Comacchio. Tipografia Giari, Codigoro, Italia.
- Nardelli R. & Genghini M., 2005 - L'avifauna dei maceri in un territorio ad agricoltura intensiva della pianura bolognese. In AsOER (red.) 2005 - *Avifauna acquatica: esperienze a confronto*. Atti del I Convegno (30 Aprile 2004, Comacchio). Tipografia Giari, Codigoro: 48-49.
- Pertoldi C., Loeschcke V., Randi E., Madsen A. B., Hansen M. M., Bijlsma R. & Van De Zande L., 2005 - Present and past microsatellite variation and assessment of genetic structure in Eurasian badger *Meles meles* in Denmark. *Journal of Zoology*, 265: 387–394.
- Randi E., Barilani M., Greco C. & Mucci N., 2005 - Identificazione genetica della sterna italiana *Perdix perdix italica*. Relazione conclusiva sui risultati delle analisi genetiche, Provincia di Lucca.
- Rubolini D., Spina F. & Saino N., 2005 - Correlates of timing of spring migration in birds: a comparative study of trans-Saharan migrants. *Biol. Journ. Linnean Soc.*, 85: 199-210.
- Sacconi F., Genghini M., Ponzetta M. P., Cervasio F., Di Leo V., Di Prinzi M., Bolognesi L., Masi G. & Nardelli R. 2005 - Conservazione della biodiversità nei sistemi forestali appenninici: problematiche e possibili interventi nel Parco Regionale dei Laghi di Suviana e Brasimone. In Atti del Convegno Sisef. Torino.
- Scaravelli D., Bertozzi M., Giovannini D. & Genghini M., 2005 - Indagini sul ruolo dei nidi artificiali per Passeriformi in zone agricole a diversa gestione ambientale. *Avocetta*, 29: 85.

- Serra L., 2005 - Pellicano *Pelecanus onocrotalus*, Pellicano riccio *Pelecanus crispus*, Volpoca *Tadorna tadorna*, Casarca *Tadorna ferruginea*. In: Spagnesi M. & Serra L. (Red.) Iconografia degli Uccelli d'Italia - Iconography of Italian Birds. Ministero dell'Ambiente e della Tutela del Territorio – Servizio Protezione Natura e Istituto Nazionale per la Fauna Selvatica. Vol. 1.
- Serra L. & Baccetti N., 2005 - Ali sul mare. Mediterraneo, Vol. 2, Forme e colori della biodiversità, Téchne Editore, Milano.
- Serra L. & Bricchetti P. (eds), 2005 - Popolazioni di uccelli acquatici nidificanti in Italia – Resoconto 2002. Avocetta.
- Spagnesi M. & Serra L. (eds), 2005 - Iconografia degli Uccelli d'Italia - Iconography of Italian Birds. Ministero dell'Ambiente e della Tutela del Territorio – Servizio Protezione Natura e Istituto Nazionale per la Fauna Selvatica. Vol. 1.
- Tavecchia G., Baccetti N. & Serra L., 2005 - Colony specific variation in the use of a moulting site in the migratory little tern *Sterna albifrons*. *Journal of Avian Biology* 36: 501-509.
- Terregino C., Cattoli G., De Nardi R., Beato M. S., Capua Il, Guberti V. & Scremin M., 2005 - Isolation of influenza A viruses subtype H7N7 and H7N4 from waterfowl in Italy. *Vet Rec.* 26; 156(9):292.
- Tinarelli R., Casini L., Grussu M., Magnani A., Serra L. & Zenatello M., 2005 - Breeding Avocet in Italy. *Wader Study Group Bull.* 107: 104-107.
- Trocchi V. & De Marinis A. M., 2005 - Monitoraggio del coniglio selvatico sull'isola di Pantelleria. 115-117 pp.
- Trocchi V. & Riga F. (a cura di), 2005 - I lagomorfi in Italia. Linee guida per la conservazione e gestione. Min. Politiche Agricole e Forestali – Ist. Naz. Fauna Selvatica, Documenti Tecnici, 25. 128 pp.
- Viridis F., Magnani A. & Serra L., 2005 - Evoluzione delle colonie di Caradriformi ed espansione del gabbiano reale: i casi delle saline di Cervia e Comacchio. Pp. 110-114. In: AsOER (red.) Avifauna acquatica: esperienze a confronto. Atti del I Convegno (30 Aprile 2004), Comacchio. Tipografia Giari, Codigoro, Italia.
- Virgós E., Revilla E., Mangas J. G., Barea-Azcón J. M., Rosalino L. M. y De Marinis A. M., 2005 - Revisión de la dieta del tejón (*Meles meles*) en la Península Ibérica: comparación con otras localidades de su área de distribución natural. pp: 67-80.
- Zenatello M., 2005 - Moretta *Aythya fuligula*, Smergo minore *Mergus serrator*, Smergo maggiore *Mergus merganser*. In: Spagnesi M. e Serra L. (Eds.) 2005 - Iconografia degli uccelli d'Italia, Vol. I.
- Zenatello M. & Kiss J. B., 2005 – Biometrics and sex identification of the Rose-coloured Starling *Sturnus roseus*. *Ringling & Migration* 22: 163-166.

**IN CORSO DI STAMPA:**

- Andreotti A. & Leonardi G. - Proposta per una standardizzazione del monitoraggio delle popolazioni di rapaci rupicoli nidificanti in Italia. *Biologia e Conservazione della Fauna*.

- Andreotti A. & Leonardi G. - Piano d'azione nazionale per il Lanario *Falco biarmicus feldeggii*. Quaderni di Conservazione della Natura.
- Andreotti A. - Piano d'azione nazionale per l'Anatra marmorizzata *Marmaronetta angustirostris*. Quaderni di Conservazione della Natura.
- Aradis A., Müller M., Landucci G., Ruda P. & Spina F. - Winter survival of Eurasian Woodcock in Central Italy. *Journal of Wildlife Management*, submitted.
- Barilani M., Bernard-Laurent S., Mucci N., Tabarroni C., & Randi E. -Bayesian admixture analyses of rock (*Alectoris graeca*) and red-legged (*A. rufa*) partridge populations threatened with hybridization.
- Coppack T., Rubolini D., Saino N. & Spina F. - Do male birds travel faster than females during spring migration? *Journal of Avian Biology*, submitted.
- De Marinis A.M., Trocchi V., Fallico A. & Toso S. - Fertility and breeding season of the European rabbit (*Oryctolagus cuniculus*) in Sicily. In E. Hadjisterkotis (ed.) Proceedings of the XXV<sup>th</sup> International Congress of the International Union of Game Biologists - IUGB and the IX<sup>th</sup> International Symposium Perdix Vol. 2, Ministry of the Interior, Nicosia.
- De Marinis A.M. & Asprea A. - Hair identification key of wild and domestic ungulates from southern Europe. *Wildlife Biology*. De Marinis A.M. & Asprea A. - How did domestication change the hair morphology in sheep and goats? *Human Evolution*. Ferri A. & Spina F. - Atlante dell'attività di inanellamento nella Regione Lombardia. Regione Lombardia.
- Focardi S., Aragno P. Montanaro P. & Riga F. - Inter-specific competition from fallow deer (*Dama dama*) reduces habitat quality for the Italian roe deer (*Capreolus capreolus italicus*). *Ecography*.
- Genghini, M. & Bonaviri L. - Variazione spazio-temporale dell'eco-mosaico ambientale in due comprensori di pianura dell'Emilia-Romagna. XV Congresso Nazionale del S.it.E., Torino.
- Genovesi P. - The European Strategy on Invasive Alien Species: what to do for preventing new invasions and mitigating impacts caused by biologic invasions?. Council of Europe.
- Jenni L., Müller S., Spina F., Kvist A. & Lindström A. - Effect of endurance flight on haematocrit in migrating birds. *Journal of Ornithology*, submitted.
- Jonzén N., Lindén A., Knudsen A., Ergon T., Brinch C., Vik J., Karlsson L., Stervander M., Andersson A., Waldenström J., Lehtikoinen A., Stenseth N., Rubolini D. & Spina F. - Climate change and the changes of spring arrival in long- and short-distance migratory birds. *Science*, submitted.
- Leonardi G. & Andreotti A. - Lo stato delle ricerche finalizzate alla redazione del Piano d'azione nazionale per il Lanario (*Falco biarmicus feldeggii*). *Biologia e Conservazione della Fauna*.
- Masseti M. & De Marinis A. M. - Prehistoric and historic artificial dispersal of lagomorphs on the Mediterranean islands. In P.C. Alves, N. Ferrand & K. Hackländer (eds.) "*Lagomorph Biology: Evolution, Ecology and Conservation*". Springer, Heidelberg.
- Randi E. - Phylogeography of South European Mammals. Chapter XX. In: *Phylogeography of European Refugia* (eds. Weiss S., Ferrand N.), Kluwer Academic Publishers, Amsterdam.

- Randi E., Tabarron C. & Kark S. - The role of history vs. demography in shaping genetic population structure across an ecotone: chukar partridges (*Alectoris chukar*) as a case study. *Diversity and Distributions*.
- Pertoldi C., Norup A. M., Aksel Bo Madsen A. B., Baagoe H., Randi E. & Loeschcke V. - No evidence of past bottlenecks in two Danish mustelids: Results of the craniometric and genetic studies in time and space. *Biological Journal of the Linnean Society*.
- Spina F., Piacentini D. & Montemaggiore A. - Bird migration across the Mediterranean: ringing activities on Capri within the Progetto Piccole Isole. *Ornis Svecica*.
- Verardi A., Lucchini V. & Randi E. - Detecting introgressive hybridisation between free-ranging domestic dogs and wild wolves (*Canis lupus*) by admixture linkage disequilibrium analysis. *Molecular Ecology*.

### 3.4. PARTECIPAZIONE A CONVEGNI

- Epidemiology of Classical Swine Fever in Wild Boars, Hannover, Germania, 28 febbraio-3 marzo 2005.
- Convegno Italiano di Epidemiologia Veterinaria, Roma, 9-10 giugno 2005.
- Echinococcosis - Idatidosis in the Mediterranean basin, Sassari, 20-24 giugno 2005.
- International Wader Study Group Annual Conference, Cork, Ireland, 7-10 ottobre 2005.
- Avian Influenza Virus in the Eastern European Countries, Budapest, Ungheria, 14-17 dicembre 2005.

### 3.5. PARTECIPAZIONE A CONVEGNI CON CONTRIBUTI SCIENTIFICI E/O TECNICI ORIGINALI

- Convegno Nazionale “Il Muflone sulle Alpi italiane: strategie gestionali di una specie problematica” – Trento, 5 marzo 2005.  
*Comunicazione:*
  - Toso S., 2005 – Status e distribuzione del Muflone sulle Alpi italiane.
- “7th European Roe Deer Meeting” - Jerez de la Frontera, Spagna, 10-11 marzo 2005.  
*Comunicazioni:*
  - Aragno P., Focardi S., Montanaro P., Ronchi F., Riga F., Calmanti R. & Scacco M. - Competitive exclusion in a deer community: does fallow deer impact on demography and space use of the Italian roe deer?

- Franzetti B., Raganella-Pelliccioni E., Focardi S., De Marinis A. M., Marini F., Busatta S. & Toso S. - Distance Sampling and Thermal Imaging to assess a roe deer population in Northern Apennines: the pros and cons of a fashionable technique.
- Montanaro P., Serrao G., Focardi S. & Riga F. - Reintroduction of Italian roe deer in a Mediterranean habitat.

*Poster:*

- De Marinis A. M., Montanaro P., Riga F., Focardi S. & Toso S. - A multivariate craniometric analysis of roe deer Italian populations: a traditional vs geometric approach.
- Convegno: “Combattere l’intruso” organizzato dal Consorzio di bonifica Polesine Adige Canalbianco, Rovigo 11 marzo 2005.  
*Comunicazione:*
- Cocchi R. - Comportamento della nutria in ambiente di bonifica conseguente all’adozione di sistemi di protezione spondale.
- Workshop: “Il Cinghiale” Nuove prospettive di gestione, organizzato dalla Provincia di Pescara, Pescara 11-12 marzo 2005.  
*Comunicazione:*
- Toso S. - La gestione integrata delle popolazioni di Cinghiale dentro e fuori le aree protette.
- Convegno organizzato dalla Provincia di Siena “I Piani faunistico-venatori provinciali 2006/2010: indirizzi, programmazione, gestione”, Firenze, 17 marzo 2005.  
*Comunicazione:*
- Trocchi V. - La gestione della piccola selvaggina.
- Convegno Internazionale “Dai progetti LIFE Natura ad una strategia comune per le reintroduzioni di specie a rischio”, Caramanico Terme, 21-22 marzo 2005.  
*Comunicazione:*
- Genovesi P. & Toso S. - Linee guida per le reintroduzioni.
- I rapaci del Matese. Gestione e Conservazione - Campochiaro (Campobasso), 9 aprile 2005.  
*Comunicazione:*
- Andreotti A. - Piano d'azione nazionale per il Lanario.
- Seminar on the transboundary management of large carnivore populations, Osilnica, Slovenia, 15-17 aprile 2005.  
*Comunicazione:*
- Genovesi P. & Croff - Toward a coordinated policy on Brown bear conservation in the Italian Alps.
- Tutela della fauna e prelievo venatorio: le nuove strategie della Provincia di Ancona, Ancona, 16 aprile 2005.  
*Comunicazione:*
- Toso S. – La gestione faunistico-venatoria: modelli di riferimento nel panorama nazionale ed europeo.
- Merging theoretical, experimental and applied approaches, Potsdam, Germany, 22-23 aprile 2005.



*Comunicazione:*

- Randi E. - Conservation genetics in the "Real World. Integrating population genetics and conservation biology.

- International Po Delta Birdwatching Fair. Avifauna acquatica: esperienze a confronto. Comacchio (Ferrara), 28 aprile–1 maggio 2005.

*Comunicazioni:*

- Serra L., Magnani A., Viridis F., Baccetti N., De Berardinis A., Melega L. & Zenatello M. - Dalla parte degli uccelli: conflitti e convergenze tra produzione del sale e conservazione dell'avifauna nella salina di Cervia.
- Spina F. - Il monitoraggio degli uccelli in Italia.

- Convegno Agrometeorologia, risorse naturali e sistemi di gestione del territorio. Vasto e Caramanico 3-4-5 maggio 2005.

*Poster:*

- Genghini M. - Evoluzione degli agro-ecosistemi in un comprensorio della pianura bolognese.

- Workshop: "Biological invasions in inland waters", INWAT – Firenze, 5-7 maggio 2005.

*Comunicazione:*

- Genovesi P. - What strategy for halting biological invasions in inland waters of Europe?

- Convegno organizzato dall'URCA provinciale, Scandiano (RE), 14 maggio 2005.

*Comunicazione:*

- Cocchi R. - Incidenti stradali causati da Ungulati selvatici.

- International Workshop "Invasive Plants in the Mediterranean Type Regions of the World", Montpellier, 25-27 maggio 2005.

*Comunicazione:*

- Genovesi P. - European Strategy on Invasive Alien Species: what to do for preventing new invasions and mitigating impacts caused by biologic invasions.

- Convegno Internazionale "Il cielo e la terra: stato di conservazione degli Uccelli nel mondo. Una prospettiva globale, europea e nazionale", Organizzato dalla LIPU, Roma 26 maggio 2005

*Comunicazione:*

- Spina F. - Un ponte tra Europa ed Africa: riflessione sulla conservazione degli uccelli migratori in Italia.

- 6th Meeting of the Group of Experts on Invasive Alien Species, Palma de Majorca, 9-11 giugno 2005.

*Comunicazione:*

- Genovesi P. - Threats posed by the Grey squirrel and a strategy for the future: the Italian perspective.

- Convegno sulla Gestione della Fauna Selvatica e Conservazione della Biodiversità, Napoli, 13-14 giugno 2005.

*Comunicazione:*

- Tabarroni C., Mucci N., Santini A., Fabbri E., Barilani M., Caniglia R., Davoli F. & Randi E. - Genetica e conservazione all'Istituto Nazionale per la Fauna Selvatica.

- Convegno sul tema “Il futuro della gestione faunistica: miglioramenti ambientali e rapporti col mondo agricolo”, Organizzato dall’U.R.C.A., Sasso Marconi (Bologna), 18 giugno 2005.  
*Comunicazione:*
  - Toso S. – Tecniche di miglioramento ambientale per la conservazione e la gestione degli Ungulati.
- Convegno: Caccia in Carfagnana, giugno 2005.  
*Comunicazione:*
  - Spina F.. – I corretti criteri per un prelievo venatorio sostenibile degli uccelli migratori.
- Convegno: WWF Italia strategia ecoregionale mediterranea, giugno 2005.  
*Comunicazione:*
  - Spina F.. – Riflessioni sul ruolo dell’Italia per gli uccelli migratori nell’ambito del processo ERC.
- “XXVIIth Congress of the International Union of Game Biologists”, Hannover, agosto 2005.  
*Poster:*
  - Genghini M. - Birds and land-use mosaic of intensive agro-ecosystems in the Emilia-Romagna region (Italy)” e “Hunters’ willingness to pay farmers for Wildlife Habitat Improvement Actions (WHIA): a survey in three different geografic areas in Italy.”
  - Macchia M., Riga F. & Trocchi V., 2005 – Preliminary data on distribution and comparative ecology of Italian hare (*Lepus corsicanus* De Winton, 1898) and European brown hare (*Lepus europaeus* Pallas, 1778) in the Grosseto Province (Tuscany, Italy).
- European Ornithologists’ Union Meeting, Strasburgo, agosto 2005.  
*Comunicazione:*
  - Spina F. - Flying to breed: factors affecting the general patterns of spring songbird migration across the Mediterranean.
- National Science Council, Taiwan and Polish Academy of Sciences, Poland, Warsaw, 1-3 settembre 2005.  
*Comunicazione:*
  - Randi E. - Phylogeography and conservation of genetic diversity.
- First European colour-ring Meeting and 9th International Gull Meeting - De Bosuil, Jezus-Eik/Overijse, Belgium, 2-4 September 2005.  
*Comunicazione:*
  - Baccetti N. & De Faveri A. - Audouin's and Slender-billed Gulls: color rings that nobody reads again?).
- Stelvio Seventy Conference, Rabbi, Trento 8-11 settembre 2005  
*Comunicazioni:*
  - Franzetti B. - A different night census is possible: distance sampling and thermal imaging to assess a red deer population in the Stelvio National Park.
  - Riga F. - The Red deer in Italy: status, conservation and management.
- XV Congresso Nazionale del S.it.E., Torino 12-14 settembre, 2005.  
*Poster:*

- Genghini M. - Variazione spazio-temporale dell'eco-mosaico ambientale in due comprensori di pianura dell'Emilia-Romagna.
- XXX Convegno del SISEF, "Foreste e società, cambiamenti, conflitti, sinergie" Grugliasco (Torino), 27-30 settembre 2005.  
*Comunicazione:*
  - Genghini M. - Conservazione della biodiversità nei sistemi forestali appenninici: problematiche e possibili interventi nel Parco Regionale dei Laghi di Suviana e Brasimone.
- 16th International Conference on Bear research and management. Riva del Garda, Trento 27 settembre-1 ottobre 2005.  
*Comunicazioni:*
  - Genovesi P., Cetto, Gerstl, Huber, Jonozovic, Mustoni, Quenette, Rauer & Zibordi - Guidelines for Brown Bear Reintroductions in Europe
  - Randi E., Davoli F., Mucci N., Pierpaoli M., Potena G., Sammarone L., Colamarco A., Petrella A., Posillico M., Romano M., Filippone I., Gentile L. & Latini R. - Non-invasive genetic monitoring of the brown bear population in central Appennines, Italy.
- XIII Convegno Italiano di Ornitologia - Varallo Sesia, 29 settembre-2 ottobre 2005.  
*Comunicazioni:*
  - Genghini M. - Il popolamento ornitico in aree del sistema intensivo emiliano a differente utilizzazione agricola.
  - Spina F. - Dati ornitologici e strumenti normativi per la conservazione degli uccelli migratori.*Poster:*
  - Andreotti A. & Tomasini S. - La cattura di uccelli a fini di richiamo in Italia nel periodo 1994-2004.*Tavole rotonde:*
  - Serra L. - Il contributo della comunità ornitologica italiana all'applicazione della Direttiva UE Uccelli Selvatici 79/409 a 25 anni dalla sua approvazione'
  - Baccetti N. - Risultati e prospettive dei censimenti invernali degli uccelli acquatici: un progetto ad ampia collaborazione.
- Seminario "Agricoltura e attività venatoria", Organizzato dall'ARCI CACCIA, Firenze, 3 ottobre 2005.  
*Comunicazioni:*
  - Toso S., 2005 – Miglioramenti ambientali e pratiche agricole tese ad incrementare la produttività della fauna selvatica di interesse gestionale.
- Convegno "L'Istituto Nazionale per la Fauna Selvatica: strumento di conoscenza, monitoraggio e conservazione della fauna italiana in Europa", organizzato dall'INFS, Sala della Sacrestia, Camera dei Deputati, Roma, 19 ottobre 2005.  
*Comunicazione:*
  - Toso S., 2005 – Il sistema nazionale di monitoraggio della fauna selvatica curato dall'INFS: la realtà attuale ed i programmi di potenziamento e sviluppo.
- European Otter Workshop, Padula (Salerno), 20-23 ottobre 2005.  
*Comunicazioni:*
  - Genovesi P. - Organizzazione di una Tavola rotonda.

- Randi E., Mucci N., Arrendal J., Ansorge H., Bailey M., Bodner M., Dallas J., Delibes M., Domingo-Roura X., Ferrando A., Fournier P., Godoy A., Hajkova P., Hauer S., Heggberget T.M., Heidecke D., Jansman H., Krueger H., Kvaløy K., Lafontaine L., Lemarchand C., Liukko U.M., Madsen A.B., Mercier L., Ozolins J., Paunovic M., Pertoldi C., Piriz A., Prigioni C., Suchentrunk F., Teubner J. & Zinke O. - Assessing the patterns of genetic diversity in otter populations in Europe.
- Convegno nazionale degli inanellatori spagnoli, Valencia, ottobre 2005.  
*Comunicazione:*
  - Spina F. - Volvendo a criar: migracion prenuptial en el Mediterraneo.
- V Congresso Italiano di Teriologia “Nuove prospettive nella ricerca Teriologia”, Arezzo, 10-12 novembre 2005.  
*Comunicazione:*
  - Cagnacci F., Franzetti B., Pedrotti L., Raganella Pelliccioni E., De Marinis A. M. & S. Focardi - Il distance sampling e il censimento dei cervidi: vantaggi e problematiche dei metodi diretti e indiretti di stima delle densità.
  - Carnevali L. & Genovesi P. - La Human dimension nella conservazione: Indagine sull’attitudine del mondo venatorio nei confronti dei grandi carnivori in Trentino.
  - Monaco A., Carnevali L., Riga F. & S. Toso - Il cinghiale sull’arco alpino italiano: distribuzione, status e gestione delle popolazioni.
  - Monaco A. & Carnevali L. - Radio auricolari vs radiocollari: valutazioni comparate delle performance nel cinghiale.*Poster:*
  - De Marinis A. M. & Siracusa A. M. - La faina (*Martes foina*) nella regione centroeuropea e mediterranea: abitudini alimentari e dimensioni del predatore a confronto.
  - Raganella Pelliccioni E., Armaroli E., Scremin M., Guberti V. & Toso S. - La popolazione di Capre (*Capra aegagrus* Erxleben, 1777) dell’isola di Montecristo: risultati di tre anni di monitoraggio.
- Giornata di studio all’Accademia dei Georgofili, Firenze, Novembre 2005.  
*Comunicazioni:*
  - Genghini M. - Le misure agro-faunistiche e la nuova Politica Agricola Comunitaria (PAC)”.
    - Randi E., Caniglia R., Davoli F., De Barba M., Fabbri E., Greco C., Mucci N., Santini A. - La genetica non-invasiva ed il monitoraggio genetico di popolazioni di carnivori.
    - Randi E., Caniglia R., Davoli F., De Barba M., Fabbri E., Greco C., Mucci N. & Santini A. - A sud delle Alpi. Filogeografia e distinzione genetica delle popolazioni appenniniche di specie di ungulati, carnivori e lagomorfi.
- First RAC/SPA Symposium on the Mediterranean Action Plan for the conservation of sea and coastal birds, Vilanova I la Geltrù, Spagna, 17-19 novembre 2005.  
*Comunicazione:*
  - Baccetti N. - The Sandwich Tern in the Mediterranean.
- Meeting ORNIS SWG, influenza aviaria, Bruxelles, novembre 2005.  
*Comunicazione:*

- Spina F. - H5N1 and migratory waterbirds. Ringing as a tool for species and flyway monitoring.
- “Il Muflone: esperienze di ricerca nelle aree protette” – Seravezza (LU), 3 dicembre 2005  
*Comunicazione:*
  - Riga F. - *Status* e distribuzione del Muflone in Italia.

## 4. STRUTTURA TECNICA

### 4.1. CONSULENZA

L'attività di consulenza, che l'Ente è tenuto a fornire agli Organismi dello Stato e agli Enti locali, si è esplicata attraverso il rilascio dei pareri, come previsto dalla vigente normativa, la partecipazione a specifici tavoli tecnici e l'autonoma produzione di linee guida propositive su tematiche di conservazione e gestione della fauna selvatica. Questo ultimo aspetto assume un'importanza rilevante in quanto esalta il ruolo di centro di referenza nazionale dell'INFS cui potranno fare riferimento, qualora istituiti ed operanti, gli Osservatori faunistici regionali. In tal modo si svilupperà un sistema biunivoco di flusso di informazioni tra gli enti gestori a livello locale e l'Istituto, che consentirà la definizione di un quadro complessivo delle problematiche rilevanti e prioritarie e nel contempo permetterà un'ottimizzazione delle risorse disponibili, evitando sovrapposizioni e sprechi.

È chiaro infatti, che la sostanziale mancanza di strutture tecniche dedicate al settore della gestione faunistica a livello sia delle Pubbliche Amministrazioni con funzioni di indirizzo e programmazione, quali le Regioni, sia di quelle con funzioni di coordinamento, gestione e vigilanza, quali le Province, risulta uno dei principali fattori limitanti per la realizzazione di una moderna politica di conservazione delle risorse faunistiche del Paese.

L'Istituto Nazionale per la Fauna Selvatica ha il compito di fornire le linee direttrici per la conservazione della fauna, sulla base della propria autonoma attività di ricerca, dell'esame critico ed aggiornato dei risultati della ricerca svolta da altre istituzioni sia italiane che di altri Paesi, dei contatti diretti instaurati con organizzazioni internazionali di conservazione della natura ed istituti ad esso analoghi, particolarmente nei paesi dell'Unione Europea. È tuttavia evidente che il trasferimento sul territorio di tali indirizzi può realizzarsi solo attraverso il coinvolgimento di strutture tecniche più capillarmente distribuite. Parimenti la raccolta diffusa dei dati faunistici e gestionali sul territorio, non può essere condotta da una struttura centralizzata quale l'INFS, sia per l'inadeguatezza delle proprie risorse finanziarie, sia per evidenti motivi pratici ed organizzativi.

La piena operatività del settore di consulenza dell'Ente potrà peraltro essere raggiunta solo attraverso l'acquisizione di nuovo personale da affiancare a quello già esistente.

Oltre alla consueta attività di consulenza ordinaria che ha portato all'espressione dei pareri richiesti ai sensi della legge n. 157/92 (calendari venatori, prelievi di fauna selvatica per fini di ricerca, controllo dei danni arrecati dalla fauna, costituzione di aziende faunistico venatorie, importazione di fauna selvatica dall'estero, ecc.) e su altre tematiche sulle quali l'istituto è

stato chiamato a pronunciarsi a seguito di richieste provenienti da vari soggetti pubblici e privati, si sono approfonditi in particolare alcuni aspetti concernenti l'applicazione delle deroghe ai sensi dell'art. 9 della direttiva n. 79/409/CEE.

In particolare, è stato fornito supporto tecnico alle Regioni per l'attuazione dell'intesa sancita in data 29.4.04 presso la Segreteria della Conferenza Permanente per i Rapporti tra lo Stato, le Regioni e le Province Autonome. A questo scopo, è stato prodotto un *report* dal titolo "Determinazione delle piccole quantità nel caso di specie migratrici e condizioni necessarie per garantire il rispetto della normativa comunitaria" nel quale sono stati illustrati i risultati delle istruttorie tecniche effettuate per la determinazione dei quantitativi prelevabili in regime di deroga nel caso di sette specie diverse.

Inoltre, è stata fornita al Ministero dell'Ambiente e della Tutela del Territorio la rendicontazione delle deroghe ai sensi della normativa internazionale, rilasciate dalle diverse Amministrazioni competenti. Tale rendicontazione è stata predisposta relativamente agli anni 2003 e 2004 per le direttive n. 79/409/CEE, 92/43/CEE e per la convenzione di Berna.

Per lo stesso Ministero è stato fornito supporto per l'elaborazione di un protocollo di collaborazione transfrontaliero con Francia e Svizzera in materia di monitoraggio e gestione della popolazione di Lupo delle Alpi. Tale attività ha richiesto la partecipazione ad incontri con rappresentanti degli altri Paesi e l'elaborazione di documenti tecnici. Personale dell'Istituto ha inoltre partecipato al Comitato Permanente della Convenzione di Berna (Strasburgo 5 dicembre 2005), nell'ambito della delegazione Italiana.

Sono inoltre state realizzate le seguenti attività:

- Organizzazione di uno workshop di conservazione del Capriolo italico tenutosi in Istituto il 1 marzo 2005.
- Attività di coordinamento per le catture di Capriolo nel Parco Regionale di Monte Rumeno (VT).
- Collaborazione alla stesura del Documento Tecnico n. 25 "I lagomorfi in Italia. Linee guida per la conservazione e gestione".
- Collaborazione ai programmi di monitoraggio della Lepre italica in Provincia di Grosseto e nella Riserva Naturale delle Gole del Sagittario.
- Collaborazione alla stesura del Piano di gestione sperimentale dell'Oasi "Costa Verde", nell'ambito della convenzione in essere con la Regione Sardegna.
- Stesura e pubblicazione di linee guida per le immissioni faunistiche nella collana Quaderni di conservazione della Natura.

#### **Gestione dei conflitti sociali legati alla reintroduzione dell'Orso bruno nelle Alpi centrali**

Sono stati realizzati incontri con il Ministero per l'Ambiente e la Tutela del Territorio e la Provincia Autonoma di Trento. In particolare è stata discussa l'ipotesi di procedere alla

rimozione di un individuo problematico (Jurka), attività per la quale è stato organizzato un incontro con il Presidente della Provincia Autonoma di Trento.

È stato inoltre organizzato un incontro di discussione della proposta cui hanno partecipato i maggiori esperti internazionali in materia di gestione dell'Orso bruno e gestione dei conflitti con i grandi carnivori (Riva del Garda, 28 settembre 2005).

#### **Gestione faunistica delle foreste demaniali della Regione Emilia Romagna**

L'Istituto ha partecipato ad incontri tecnici per la definizione di criteri tecnici relativi alla variazione del regime di tutela delle foreste demaniali in regione Emilia Romagna.

#### **Programma di eradicazione dello Scoiattolo grigio nella Valle del Ticino**

È stato fornito supporto per l'attivazione del programma di eradicazione, attraverso la partecipazione ad un incontro istituzionale presso il Parco del Ticino lombardo (27 ottobre 2005), l'istituzione di un tavolo tecnico di consultazione, e l'elaborazione di un programma di attività.

## **4.2. RAPPRESENTANZA IN ORGANI CONSULTIVI**

- Comitato tecnico-scientifico del Parco regionale dei Laghi di Suviana e Brasimone (Regione Emilia-Romagna) (Dott. Alessandro Andreotti).
- Comitato Tecnico Scientifico del Centro di Ricerca Scientifica istituito dall'Amministrazione Provinciale di Pesaro e Urbino (Dott. Roberto Cocchi).
- Gruppo di lavoro "Biodiversità e paesaggio" (con esperti del MIPAF, MATT, AGEA, APAT, INEA, ISMEA e LIPU) per la definizione del Piano Strategico Nazionale (PSN) sulla Biodiversità in applicazione dei Regolamenti (CE) 1782/2003 e 1698/2005 e delle Direttive CEE 1979/409 e 1992/43 (Dott. Marco Genghini).
- Rappresentante dell'INFS presso Osservatorio faunistico di Bolzano (Dott. Piero Genovesi).
- Rappresentante dell'INFS presso Osservatorio faunistico di Trento (Dott. Piero Genovesi).
- Rappresentante dell'INFS presso il Comitato Nazionale per l'IUCN (Dott. Piero Genovesi).
- Membro del Consiglio Didattico del Master di II Livello dell'Università di Roma "la Sapienza" (Dott. Piero Genovesi).
- Vicepresidente per l'Europa dell'International Association for Bear Research and Management (IBA) (Dott. Piero Genovesi).
- Presidente della sezione Europea dell'Invasive Species Specialist Group, Species Survival Commission, Unione Internazionale per la Conservazione della Natura (IUCN) (Dott. Piero Genovesi).
- Associate Editor della rivista *Wildlife Biology* (Dott. Piero Genovesi).



- Commissione Europea, Ufficio per l'assistenza tecnica ai Paesi Associati (TAIEX): "Preparing a balcanic area free from CSF" - Bruxelles, Belgio - Bucarest Romania (Dott. Vittorio Guberti).
- Commissione Europea - Standing Veterinary Committee: Monitoring Flu in the Member States - Brussels – Belgio (Dott. Vittorio Guberti).
- Commissione Europea - European Food Safety Agency: Migratory birds and their possible role in the spread of highly pathogenic avian influenza - London - Gran Bretagna (Dott. Vittorio Guberti).
- Commissione Scientifica CITES, Ministero dell' Ambiente (Dott. Ettore Randi).
- Gruppo Lontra Italia (Dott. Ettore Randi).
- IUCN - Conservation Breeding Specialist Group (Dott. Ettore Randi).
- IUCN - Pig and Peccary Specialist Group (Dott. Ettore Randi).
- IUCN – Lagomorphs Specialist Group (Dott. Ettore Randi).
- IUCN/WPA - Partridge, Quail and Francolin Specialist Group (Dott. Ettore Randi).
- IUCN/WPA - Pheasant Specialist Group (Dott. Ettore Randi).
- European TAG Galliformes (Dott. Ettore Randi).
- Centro Interuniversitario di Ricerche sulla Selvaggina e sui Miglioramenti Ambientali a fini Faunistici (Firenze) (Dott. Ettore Randi).
- Comitato Tecnico Faunistico Venatorio Regionale della Valle d'Aosta (Dott. Francesco Riga).
- Scientific Program Committee, XXIII International Ornithological Congress, Hamburg, August 2006. (Dott. Fernando Spina)

### **4.3. BIBLIOTECA**

La scarsità di fondi disponibili per il 2005 ha significato per il Servizio Biblioteca, come per gli anni precedenti a partire dal 2002, l'impossibilità di acquistare nuove monografie e di continuare gli abbonamenti per i periodici scientifici che per anni hanno fatto ritenere quella dell'Istituto tra le più significative biblioteche naturalistiche italiane e unica per completezza sugli argomenti di biologia dell'ornito-mammalofauna e di gestione delle risorse naturali.

Oltre alla gestione del prestito locale delle monografie e dei periodici riservato al momento solo al personale interno, durante il 2005 è stato possibile prestare assistenza nella ricerca bibliografica e nella riproduzione dei documenti e sono state evase le richieste di riproduzioni di articoli avanzate da utenti esterni. Il Servizio Biblioteca ha provveduto inoltre alla distribuzione delle pubblicazioni prodotte dall'Istituto, alla conservazione delle giacenze e all'evasione delle singole richieste provenienti da privati interessati.

#### **4.4. MUSEO**

È stata espletata la cura routinaria delle raccolte esistenti e quella delle operazioni necessarie al loro incremento. In particolare, in aggiunta alle preparazioni effettuate nel laboratorio interno, per la prima volta dopo diversi anni è stato possibile commissionare un cospicuo lotto di allestimenti ad una ditta esterna. Sono state effettuate visite guidate alle raccolte ed è stata fornita assistenza ai ricercatori che hanno dovuto consultarle. Sono stati ospitati per circa dieci giorni due ricercatori spagnoli impegnati nello studio craniometrico degli esemplari di lupo.

#### **4.5. SERVIZIO INFORMATICO**

Il servizio ha svolto come di consueto il compito della gestione e dell'incremento del sistema informatico dell'Ente, provvedendo al funzionamento delle reti, dei computer, delle relative periferiche, dei collegamenti con l'utenza remota e con altre istituzioni e istruendo dal punto di vista tecnico le procedure di acquisto dei nuovi materiali.

In particolare sono state svolte le seguenti funzioni: gestione acquisti del materiale informatico, assistenza tecnica di manutenzione ordinaria e straordinaria del materiale hardware e software, nonché di quello relativo alle telecomunicazioni.

#### **4.6. DIDATTICA**

La legge istitutiva dell'Ente, n. 157/1992, prevede che l'INFS svolga una propria attività didattica attraverso la creazione di una scuola di specializzazione post-universitaria sulla biologia e la conservazione della fauna selvatica e di corsi di preparazione professionale per la gestione della fauna selvatica rivolti a tecnici diplomati.

Diversi ostacoli di natura giuridica, organizzativa ed economica non hanno consentito lo sviluppo organico delle attività didattiche formalmente previste.

Il personale dell'Istituto ha comunque svolto un'intensa attività didattica, sia effettuando docenze presso diverse Università italiane, nell'ambito di lezioni a corsi ordinari, di specializzazione, di master, nonché all'interno dei corsi monografici organizzati dall'Ente su richiesta di diverse amministrazioni, sia svolgendo compiti di tutor nell'ambito di tirocini, stages, dottorati e per la preparazione di tesi di laurea.

#### 4.6.1. DOCENZE A CORSI:

- Corso organizzato dalla Provincia di Forlì-Cesena "Monitoraggio e censimento della fauna selvatica". Forlì, febbraio-marzo 2005. Lezioni su Monitoraggio Passeriformi, uccelli da preda e uccelli acquatici (Dott. Alessandro Andreotti).
- Corso di formazione organizzato dalla Regione Emilia-Romagna per i tecnici provinciali addetti alla valutazione dei danni e per i funzionari regionali del settore fanistico-venatorio. Bologna, ottobre-novembre 2005. Lezione su Storno, Passera d'Italia, Passera mattugia (morfologia, biologia, ecologia, interazioni con l'uomo, tipologie danni causati, tecniche di prevenzioni dei danni) (Dott. Alessandro Andreotti).
- Docenza su "Nutria e Corvidi" svolta in data 19 febbraio 2005 nell'ambito del corso di preparazione per operatori abilitati al censimento della fauna selvatica omeoterma promosso dall'Amministrazione provinciale di Forlì-Cesena. (Dott. Roberto Cocchi).
- Docenza su "Ecologia, biologia e gestione del Fagiano" Università nel Bosco, Gola del Furlo, Fossombrone (PU) 3 settembre 2005. (Dott. Roberto Cocchi).
- Docenza su "Tecniche di indagine applicate nello studio di alcuni apsoetti dell'ecologia dei Mammiferi" Corso di Laurea breve in Biologia Ecologica, Università di Parma, dicembre 2005. (Dott.ssa Anna Maria De Marinis).
- Ciclo di lezioni su "Miglioramenti ambientali a fini faunistici" nell'ambito del Corso di "Master in Conservazione e Gestione della Fauna" presso il Dipartimento di Biologia Animale e Genetica "Leopardi" dell'Università degli Studi di Firenze. Maggio 2005. (Dott. Marco Genghini).
- Corso "Monitoraggio e censimento della Fauna Selvatica; Provincia di Forlì-Cesena - INFS. Lezione su "Introduzione metodologica al monitoraggio; il caso dei Carnivori" (25 gennaio 2005) (Dott. Piero Genovesi)..
- Master di II Livello Università degli Studi di Roma "la Sapienza": seminario su "Le reintroduzioni di specie animali" (7 febbraio 2005) (Dott. Piero Genovesi).
- Master di II Livello Università degli Studi di Roma "la Sapienza": seminario su "Le invasioni biologiche" (8 febbraio 2005) (Dott. Piero Genovesi).
- Incarico corso: "Epidemiologia delle malattie trasmissibili della fauna selvatica" - Master: "Ecopatologia della fauna selvatica", Facoltà di Medicina Veterinaria, Università degli Studi di Milano (Dott. Vittorio Guberti).
- Corso di Genetica della Conservazione, Università degli Studi di Bologna, Laurea specialistica in Evoluzione della biodiversità. (Dott. Ettore Randi).
- Master in Biologia della conservazione, Prof. Boitani, Università di Roma La Sapienza. "Il monitoraggio degli uccelli in Italia", Febbraio 2005. (Dott. Fernando Spina).
- Corso organizzato dalla Provincia di Forlì-Cesena "Monitoraggio e censimento della fauna selvatica". Forlì, 15.2.2005 e 15.3.2005. Lezioni su: "Biologia e gestione della Lepre". (Per. Agr. Valter Trocchi).
- Corso organizzato dall'Associazione Cacciatori della Provincia di Trento "I Guardiacaccia vanno in aula". Casteler (TN), 22.3.2005. Lezione su: Tecniche di censimento, gestione della Lepre e dei Fasianidi". (Per. Agr. Valter Trocchi).

- Corso de “L’Università nel Bosco” (Provincia di Pesaro e Urbino, Centro Studi Faunistici ed Ecologico di Pesaro, Riserva Naturale Statale “Gola del Furlo”) “Introduzioni, reintroduzioni e ripopolamenti faunistici: come, dove e quando operare”. Rifugio Cà I Fabbri, Furlo (PS), 31.8-1.9.2005. Lezioni su: “La Lepre: principi di biologia ed ecologia, tecniche di monitoraggio”, “Censimento notturno con sorgente luminosa”, “La Lepre: l’analisi ambientale per la scelta dei siti di rilascio, i miglioramenti ambientali, metodologie gestionali, tecniche di ripopolamento con valutazione delle criticità, i piani di cattura”. (Per. Agr. Valter Trocchi).

#### 4.6.2. TESI DI LAUREA

##### DISCUSSE:

- Calmanti R., 2005. Teoria e pratica della stima di popolazioni di fauna selvatica: il caso del daino (*Dama dama*) nella Tenuta presidenziale di Castelporziano. Università di Roma “La Sapienza”. Relatore: Prof. L. Boitani; Correlatore: Dott. S. Focardi.
- Cecere J., 2005. Modalità di attraversamento del Mediterraneo Centro-occidentale durante la migrazione primaverile dei Passeriformi trans-Sahariani. Università di Roma La Sapienza. Corso di Laurea in Scienze Naturali. Relatore: Prof. Luigi Boitani, Correlatore: Fernando Spina.
- Cirelli E., 2005. Analisi della distribuzione potenziale del Lanario (*Falco biarmicus feldeggii*) in Italia attraverso un modello predittivo basato sui macro-fattori ambientali. Università degli Studi di Bologna, Facoltà di Scienze Matematiche Fisiche e Naturali. Corso di Laurea in Scienze Biologiche. Relatore: Prof. Francesco Zaccanti, Correlatore: Dott. Giovanni Leonardi.
- Di Luzio P., 2005. Uso dello spazio nel Daino (*Dama dama* Linnaeus, 1758) in ambiente mediterraneo. Università di Roma “La Sapienza”. Relatore: Prof. L. Boitani; Correlatore: Dott. P. Montanaro.
- Dipasquale G., 2005. Caratteristiche ambientali dei siti di nidificazione del Lanario (*Falco biarmicus feldeggii*) in Sicilia. Università degli Studi di Catania, Facoltà di Scienze Matematiche Fisiche e Naturali. Corso di Laurea in Scienze Biologiche. Relatore: Prof. A. Petralia, Correlatore: Dott. Giovanni Leonardi
- Goretti L., 2005. Importanza dei fattori macroclimatici e geomorfologici su status e distribuzione del Lanario (*Falco biarmicus feldeggii*) in Italia. Università degli Studi di Bologna, Facoltà di Scienze Matematiche Fisiche e Naturali. Corso di Laurea in Scienze Biologiche. Relatore: Prof. Francesco Zaccanti, Correlatore: Dott. Giovanni Leonardi.
- Montanino S., 2005. Aspetti della ecologia di svernamento di una popolazione di Beccaccia (*Scolopax rusticola* L., 1758) nella Tenuta Presidenziale di Castelporziano. Università di Roma La Sapienza. Corso di Laurea in Scienze Naturali. Relatore: Fanfani, Correlatore: Fernando Spina.
- Moreschini F., 2005. Eco-etologia di una popolazione svernante di Beccaccia (*Scolopax rusticola* Linnaeus, 1758) in ambiente mediterraneo. Università di Roma La Sapienza. Corso di Laurea in Scienze Biologiche. Relatore: Fanfani, Correlatore: Fernando Spina.

- Nucciarone F., 2005. Differenze nelle cure parentali del Lanario (*Falco biarmicus feldeggii*) in relazione alle dimensioni delle sub-popolazioni e alla distribuzione latitudinale. Università degli Studi di Bologna, Facoltà di Scienze Matematiche Fisiche e Naturali. Corso di Laurea in Scienze Biologiche. Relatore: Prof. Francesco Zaccanti, Correlatore: Dott. Giovanni Leonardi.
- Petrusa A., 2005. Osservazioni eco-etologiche in un lek di Daino (*Dama dama*) in ambiente mediterraneo. Corso di Laurea Triennale in Scienze Naturali, Univ. di Bologna. Relatore Prof. P. Boldreghini, Correlatore Dott.ssa A.M. De Marinis.
- Scacco M. 2005. Metodi innovativi per la stima di popolazione del cinghiale (*Sus scrofa*). L'esempio della foresta mediterranea di Castelporziano. Università di Roma "La Sapienza". Relatore: Prof. L. Boitani; Correlatore: Dott. S. Focardi.
- Spinoglio R., 2005. Il daino *Dama dama* in ambiente mediterraneo: comportamento riproduttivo dei maschi al lek. Corso di Laurea Triennale in Scienze Naturali, Univ. di Bologna. Relatore Prof.ssa R. Falconi, Correlatore Dott.ssa A.M. De Marinis.

#### IN PREPARAZIONE:

- Baldinelli F., 2005 - Epidemiologia delle Virosi respiratorie del capriolo in ambiente appenninico, Facoltà di Medicina Veterinaria, Università degli Studi di Perugia. Dott. Vittorio Guberti.
- Bari E., 2005. Analisi della dieta dello Storno *Sturnus vulgaris* nidificante nella provincia di Piacenza in base all'esame dei contenuti stomacali. Università degli Studi di Bologna, Facoltà di Scienze Matematiche Fisiche e Naturali. Corso di Laurea in Scienze Naturali, Relatore: Prof. Mario Marini, Correlatore: Dott. Alessandro Andreotti
- Brambilla M., 2005 - Genetica della sterpazzolina. Università degli Studi di Milano. (Dott. Ettore Randi).
- Canestrini M., 2005 - Genetica del Lupo. Università degli Studi di Bologna. (Dott. Ettore Randi).
- Casalini M., 2005. Il daino *Dama dama* in ambiente mediterraneo: un esempio di strategia riproduttiva territoriale. Corso di Laurea Triennale in Scienze Naturali, Univ. di Bologna. (Dott.ssa Anna Maria De Marinis).
- Casalini M., 2005. Comportamento spaziale del daino (*Dama dama*) durante la stagione riproduttiva, Univ. di Parma. (Dott.ssa Anna Maria De Marinis).
- Cocilova R., 2005 - Genetica della Lontra. Università degli Studi di Bologna. (Dott. Ettore Randi).
- Dall'Olio S., 2005. Effetti della durata della muta sullo sviluppo degli ornamenti della Passera lagia (*Petronia petronia*). Corso di Laurea Triennale in Scienze Biologiche, Facoltà di Scienze MM. FF. NN., Università di Bologna. Relatore: Prof. Valerio Scali, Correlatore: Dott. Lorenzo Serra.
- Dellepiane I., 2005. Il comportamento riproduttivo delle femmine in un lek di Daino (*Dama dama*), Univ. di Genova. (Dott.ssa Anna Maria De Marinis).
- Fabbri B., 2005 Attività delle femmine e dei maschi in un lek di Daino (*Dama dama*), Univ. di Bologna. (Dott.ssa Anna Maria De Marinis).

- Ferrante M., 2005. Raccolta ed analisi critica dei dati storici di abbattimento e censimento degli ungulati nella Tenuta Presidenziale di Castelporziano (Dott. Stefano Focardi).
- Marasco V., 2005. Applicazione di tecniche di stima e determinazione dell'età su mandibole di daino Dama dama. Corso di Laurea Triennale in Scienze Naturali, Univ. di Bologna. (Dott.ssa Anna Maria De Marinis).
- Marini F., 2005. Il distance sampling notturno per la stima di popolazione degli ungulati italiani. (Dott. Stefano Focardi).
- Mattucci F., 2005 - Genetica del Capriolo. Università degli Studi di Bologna. (Dott. Ettore Randi).
- Palladini A., 2005. Valutazione dei cambiamenti degli agro-ecosistemi di pianura in relazione agli elementi del paesaggio di interesse per la fauna selvatica. (Dott. Marco Genghini).
- Pirrello S., 2005. Analisi delle biometrie, della composizione in classi di età e della muta di un campione di storni abbattuti a scopo di controllo nella provincia di Piacenza. Università degli Studi di Bologna, Facoltà di Scienze Matematiche Fisiche e Naturali. Corso di Laurea in Scienze Naturali, Relatore: Prof. Mario Marini, Correlatore: Dott. Alessandro Andreotti.
- Rebuttini M., 2005. Evoluzione spazio-temporale dell'eco-mosaico ambientale in relazione agli elementi di interesse per la biodiversità in più comprensori della pianura Emiliano-Romagnola. (Dott. Marco Genghini).
- Vitulano S., 2005 - Genetica della sterspazzolina. Università degli Studi di Milano. (Dott. Ettore Randi).

#### **4.6.3. TESI DI DOTTORATO**

##### **DISCUSSE:**

- Lembke M., 2005. L'habitat alimentaire du bouquetin des Alpes (Capra i. ibex) au cours de la saison de végétation sur le massif de Belledonne – Sept Laux (Isère, France) Université de Savoie 3 Marzo 2005. (Dott. Stefano Focardi).
- Pellerin M., 2005. Utilisation et selection de l'habitat chez le chevreuil à different echelles spatio-temporelles. Université de Poitiers, 9 Dicembre 2005. (Dott. Stefano Focardi).
- Raganella-Pelliccioni E., 2005. Ecologia dei piccoli di Capriolo in ambiente appenninico. Dipartimento di Biologia Animale e dell'Uomo, Università di Roma "La Sapienza", ottobre 2005 (Proff.ri Luigi Boitani e Guido Tosi).

##### **IN PREPARAZIONE:**

- Caniglia R., 2005 - Monitoraggio genetico della popolazione di lupo in Emilia Romagna. Università degli Studi di Bologna. (Dott. Ettore Randi).
- Cecere J., 2005. Proposta di studio sulle relazioni evolutesi tra piante ed uccelli nel Mediterraneo centrale durante la migrazione primaverile. Università di Roma La Sapienza. Relatori: Boitani, Blasi e Fernando Spina.

- De Oliveira R., 2005 – Genetica del gatto selvatico. Università degli Studi di Oporto, Portogallo. (Dott. Ettore Randi).
- Franzetti B., 2005. Tecnologie innovati nell'uso del distance sampling notturno per la stima di popolazioni di mammiferi selvatici. Università di Ferrara. Relatore Prof.ssa Fano. (Dott. Stefano Focardi).
- Greco C., 2005 - Monitoraggio genetico della popolazione di lupo in Emilia Romagna. Università degli Studi di Bologna. (Dott. Ettore Randi).
- Imperio S., 2005. Analisi delle serie temporali di abbondanza di ungulati selvatici in ambiente mediterraneo. Università di Firenze. Relatore Dott. G. Santini. (Dott. Stefano Focardi).
- Mucci N., 2005 - Genetica delle popolazioni europee di lontra. Università degli Studi di Bologna. (Dott. Ettore Randi).
- Sacconi F., 2005. Ecologia nutrizionale del Daino. Università di Firenze. Relatore Dott.ssa M.P. Ponzetta. (Dott. Stefano Focardi).
- Santini A., 2005. Monitoraggio genetico della popolazione di lupo in Emilia Romagna. Università degli Studi di Bologna. (Dott. Ettore Randi).

#### **4.6.4. TIROCINI**

##### **CONCLUSI:**

- Casalini M., 2005. Scienze Naturali, Università di Bologna. (Dott.ssa A. M. De Marinis).
- Chianese C., 2005. Agraria, Università di Firenze. (Dott. S. Focardi).
- Dellepiane I., 2005. Scienze Naturali , Università di Genova. (Dott.ssa A. M. De Marinis).
- Fabbri B., 2005. Scienze Naturali, Università di Bologna. (Dott.ssa A. M. De Marinis).
- Lombardi. S. 2005. Economia, Università di Firenze. (Dott.ssa A. M. De Marinis)
- Tiozzo M., 2005. Scienze e Tecnologie delle Produzioni Animali, Università di Bologna (Dott.ssa A. M. De Marinis).
- Tizzi S., 2005. Scienze Naturali, Università di Bologna. (Dott.ssa Nadia Mucci).

##### **IN CORSO:**

- Cazzato M., 2005 Dipartimento di Discipline Giuridiche dell'Economia e dell'Azienda, Università di Bologna e Ente di Formazione Efeso, Bologna (Dott. Silvano Toso)
- Gozzi C., 2005. Scienze Biologiche , Università di Modena e Reggio Emilia. (Dott.ssa A. M. De Marinis).
- Marasco V., 2005. Scienze Naturali, Università di Bologna. (Dott.ssa A. M. De Marinis).
- Paladini A., 2005. IFOA, Reggio Emilia. (Dott. M. Genghini)

## 5. CONCLUSIONI

Rinviando per ogni ulteriore elemento ai documenti specifici che costituiscono il conto consuntivo, si evidenzia in sintesi che:

- l'ammontare dei trasferimenti da parte dello Stato, comprensivo di trasferimento ordinario, contributo straordinario e finanziamento delle assunzioni in deroga, è stato stimato pari ad € 2.507.017,71, di cui incassati € 2.319.448,68;
- è stato garantito il pareggio di bilancio finanziario;
- il conto economico presenta un avanzo pari a € 16.054,05;
- lo stato patrimoniale mostra un incremento delle attività pari a € 386.982,28
- sono stati ridotti al minimo inderogabile i costi per il funzionamento generale dell'Ente.

La previsione di costi per il funzionamento generale dell'Istituto e per l'ordinaria manutenzione dei beni immobili e mobili, coperti peraltro nella quasi totalità dalle quote di spese generali previste dai progetti finalizzati, è stata ridotta agli interventi destinati a consentire lo svolgimento delle attività essenziali dell'Istituto.

Ozzano dell'Emilia, 20 aprile 2006

  
IL DIRETTORE GENERALE  
  
Dott. Silvano Toso



RELAZIONE DEL COLLEGIO DEI REVISORI



**VERBALE N. 280**

Il giorno 26 del mese di aprile dell'anno 2006, presso la sede del Dipartimento per il coordinamento amministrativo della Presidenza del Consiglio dei Ministri, ha luogo la riunione del Collegio dei revisori finalizzata all'esame dello schema del conto consuntivo dell'esercizio finanziario 2005 dell'INFS, che sarà posto all'ordine del giorno della prossima riunione del Consiglio direttivo di amministrazione dell'Ente il 28 aprile 2006.

Dopo aver verificato la corrispondenza dei dati riportati nel sopra citato conto consuntivo con quelli del bilancio preventivo 2005, il Collegio ha predisposto la seguente:

**RELAZIONE AL CONTO CONSUNTIVO DELL'ESERCIZIO FINANZIARIO ANNO 2005**

Il conto consuntivo per l'esercizio finanziario 2005 è stato redatto seguendo l'impostazione del Decreto del Presidente della Repubblica 27 febbraio 2003, n. 97, che reca il "Regolamento di amministrazione e contabilità degli enti pubblici non economici" ed è composto dai seguenti documenti:

- a) il conto di bilancio (pagg. 1 – 28);
- b) il conto economico (pagg. 29 – 30);
- c) lo stato patrimoniale (pagg. 31 – 32);
- d) la situazione amministrativa (pagg. 33 – 35);
- e) la nota integrativa (pagg. 36 – 41).

A questi documenti è allegata la relazione sulla gestione del Direttore generale e saranno completati dalla presente relazione.

Il rendiconto in esame è comprensivo delle variazioni alle previsioni del bilancio esercizio finanziario 2005, apportate rispettivamente con:

- Delibera del Consiglio Direttivo di Amministrazione n. 7 del 12/09/2005 (I variazione) approvata con nota Di.C.A. 10646/4.2.2.3.10 del 18/11/2005 (prot. INFS n. 9269/A4C del 25/11/2005) e nota Segreteria della Conferenza permanente per i rapporti tra lo Stato, le Regioni e le Province Autonome prot. n. 1007/06/1.3.5.4 del 15/02/2006 (prot. INFS n. 1653/A4C del 22/02/2006).
- Delibera del Consiglio Direttivo di Amministrazione n. 8 del 11/11/2005 (II variazione).
- Delibera del Consiglio Direttivo di Amministrazione n. 9 del 14/12/2005 (III variazione) di ratifica del Provvedimento d'urgenza del Direttore Generale n. 89 del 09/12/2005.

Il conto consuntivo in esame presenta i seguenti risultati complessivi:

	ENTRATE	SPESE
Entrate e uscite <b>correnti (Titolo I)</b>	€ 3.748.744,59	€ 3.223.342,07
Entrate e uscite in <b>conto capitale (Titolo II)</b>	€ -	€ 507.019,98
Gestioni speciali ( <b>Titolo III</b> )	€ -	€ -
Entrate e uscite per <b>partite di giro (Titolo IV)</b>	€ 467.371,82	€ 467.371,82
<b>Totali complessivi</b> (entrate e spese)	€ 4.216.116,41	€ 4.197.733,87
<b>Avanzo di amministrazione</b> al 31/12/2004	€ 2.891.457,59	€ -
<b>TOTALE</b>	€ 7.107.574,00	€ 4.197.733,87
<b>Avanzo di amministrazione</b> al 31/12/2005	€ -	€ 2.909.840,13
<b>TOTALE A PAREGGIO</b>	€ 7.107.574,00	€ 7.107.574,00

In merito alle sopraindicate economie al 31/12/2005 (pari a € 2.909.840,13), occorre evidenziare la maggiore disponibilità conseguente al riaccertamento dei residui attivi (€ 34.072,83) e passivi esistenti € 67.664,88) al 31/12/2004, pari a € 33.592,05.

Inoltre, è registrato un avanzo di amministrazione al 31/12/2005 contabilizzato pari a € 2.943.432,18, come più in dettaglio evidenziato nella seguente situazione amministrativa:

#### **A) SITUAZIONE DI CASSA**

- Fondo di cassa al 31/12/2004	€	402.072,06
- Riscossioni in c/competenza	€ 1.489.439,33	
- Riscossioni in c/residui	€ 2.972.641,33	€ 4.462.080,66
		€ 4.864.152,72
- Pagamenti in c/competenza	€ 3.139.333,87	
- Pagamenti in c/residui	€ 748.212,81	€ 3.887.546,68
<b>- Fondo di cassa al 31/12/2005</b>	<b>€</b>	<b>976.606,04</b>

**B) RESIDUI ATTIVI**

- Al 31/12/2004	+ €	3.528.261,11	
- Riscossi nel 2005	- €	2.972.641,33	
	€	555.619,78	
- Minori accertamenti	- €	34.072,83	
	€	521.546,95	
- Dell'esercizio 2005	+ €	2.726.677,08	
- Al 31/12/2005	€	3.248.224,03	€ 3.248.224,03
			€ 4.224.830,07

**C) RESIDUI PASSIVI**

- Al 31/12/2004	+ €	1.038.875,15	
- Pagati nel 2005	- €	748.212,81	
	€	290.662,34	
- Minori impegni	- €	67.664,88	
	€	222.997,46	
- Dell'esercizio 2005	+ €	1.058.400,00	
- Al 31/12/2005	€	1.281.397,46	€ 1.281.397,46
- AVANZO DI AMMINISTRAZIONE AL 31/12/2005			€ 2.943.432,61 <sup>1</sup>

<sup>1</sup> La differenza di € 0,43 tra questo dato e l'importo risultante nella pagina precedente (€ 2.909.840,13 + € 33.592,05) è dovuta a semplici arrotondamenti risalenti all'introduzione dell'euro.

Va posto in evidenza che i residui attivi, che allo 01/01/2005 ammontavano ad € 3.528.261,11, al 31/12/2005 ammontano ad € 3.248.224,03, mentre i residui passivi che all'inizio dell'esercizio erano registrati per € 1.038.875,15, al termine dello stesso ed al netto degli accertamenti effettuati risultano ammontare a € 1.281.397,46.

In merito al trasferimento ordinario da parte dello Stato si evidenzia che esso è stato erogato – parzialmente – il 31 marzo 2006, ulteriormente decurtato nella sua consistenza. Ciò potrebbe comportare, oltre a quanto è stato posto in evidenza da questo Collegio per i precedenti esercizi finanziari, ulteriori riflessi negativi sugli andamenti della gestione e sulla programmazione dell'attività dell'ente.

La **consistenza patrimoniale netta** dell'Istituto – pari a € 22.218.981,73 – alla fine dell'esercizio finanziario 2005, registra un aumento di € 16.054,05 rispetto al 31/12/2004, quando era pari a € 22.202.927,68.

Le variazioni nei vari elementi costitutivi del bilancio sono le seguenti:

ATTIVITÀ	CONSISTENZA	INCREMENTO/ DECREMENTO NETTO
A) Crediti verso lo Stato ed altri enti pubblici per la partecipazione al patrimonio aziendale	€ 0,00	+ € 0,00
B) Immobilizzazioni		
I – Immobilizzazioni immateriali	€ 0,00	+ € 0,00
II – Immobilizzazioni materiali		
- Terreni e fabbricati	€ 18.410.720,00	- € 239.280,00
- Impianti e macchinari	€ 177.684,20	- € 29.877,21
- Attrezzature industriali e comm.li	€ 0,00	+ € 0,00
- Automezzi e motomezzi	€ 28.977,64	+ € 17.083,29
- Immobilizz. in corso e acconti	€ 111.643,29	+ € 111.643,29
- Diritti reali di godimento	€ 0,00	+ € 0,00
- Residui di investimento	€ 488.691,17	+ € 233.056,45
- Altri beni	€ 1.319.924,94	- € 2.109,24
III – Immobilizzazioni finanziarie	€ 0,00	+ € 0,00
C) Attivo circolante		
I – Rimanenze	€ 0,00	+ € 0,00
II – Residui attivi	€ 3.248.224,03	- € 280.037,08
III – Attività finanziarie che non costituiscono immobilizzazioni	€ 0,00	+ € 0,00

IV – Disponibilità liquide	€	976.606,04	+	€	574.533,98
D) Ratei e risconti attivi	€	7.045,80	+	€	1.968,80
<b>TOTALE ATTIVITÀ</b>	€	24.769.517,11	+	€	386.982,28

**PASSIVITÀ**

A) Patrimonio netto	€	22.218.981,73	+	€	16.054,05
B) Contributi in conto capitale	€	0,00	+	€	0,00
C) Fondo per rischi e oneri	€	1.269.137,92	+	€	128.405,92
D) Trattamento di fine rapporto	€	0,00	+	€	0,00
E) Residui passivi	€	1.281.397,46	+	€	242.522,31
F) Ratei e risconti passivi	€	0,00	+	€	0,00
<b>TOTALE PASSIVITÀ</b>	€	24.769.517,11	+	€	386.982,28

L'incremento di cui sopra trova concordanza con le risultanze del relativo **conto economico** che presenta, in sintesi, i seguenti dati:

A) Valore della produzione	€	3.748.725,02
B) Costi della produzione	€	3.689.478,43
- Differenza fra valore e costi della produzione	€	59.246,59
C) Proventi e oneri finanziari	€	-27,24
D) Rettifiche di valore di attività finanziarie	€	0,00
E) Proventi e oneri straordinari	€	-21.722,89
- Risultato prima delle imposte	€	37.496,46
Imposte dell'esercizio	€	21.442,41
<b>Avanzo economico</b>	€	16.054,05

La consistenza del personale dell'Istituto al 31/12/2005 (allegata al conto consuntivo in esame ed alla quale si rinvia per un più analitico dettaglio circa i profili professionali presenti nella pianta organica dell'Istituto, nonché alle specifiche situazioni di fatto) in sintesi risulta la seguente

MA SELVA

<b>PERSONALE</b>	dotazione organica fidejurmata	<b>situazione di fatto al 31/12/2004</b>	situazione di fatto al 31/12/2005	<b>differenza 2004-2005</b>
direttore generale		<b>0</b>	1	+1
dirigente amministrativo	1	<b>0</b>	0	<b>0</b>
ricercatori e tecnologi	14	<b>14</b>	12	-2
personale dei livelli <b>settore tecnico</b>	24	<b>15</b>	18	+3
personale dei livelli <b>settore amministrativo</b>	23	<b>6</b>	8	+2
<b>TOTALI</b>	<b>103</b>	<b>35</b>	39	+4

Si noti che il prospetto riporta la figura del Direttore generale, prevista dallo Statuto ma non nella dotazione organica dell'Istituto. Inoltre, delle 39 unità in servizio al 31/12/2005, n. 3 sono a tempo determinato mentre n. 4 sono in regime di tempo parziale al 50% (di cui 2 a tempo determinato).

## CONSIDERAZIONI

### ITER BILANCIO DI PREVISIONE ANNO 2005 E PROVVEDIMENTI DI VARIAZIONE

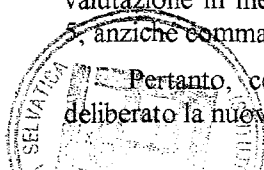
Il conto consuntivo in argomento ha il suo raffronto con il bilancio di previsione per l'esercizio finanziario anno 2005.

Tale bilancio previsionale è inizialmente stato definito dal Commissario straordinario in carica fino al 4 marzo 2005, che lo ha approvato con il proprio decreto n. 163 del 27/12/2004; lo stesso Commissario ha altresì approvato con decreto n. 24 del 01/03/2005 il 1° provvedimento di variazione al bilancio di previsione 2005.

Con i DPCM 8 febbraio e 7 marzo 2005 sono state completate le nomine dei nuovi organi di vertice e di controllo.

Con nota dell'amministrazione vigilante, prot. Di.C.A. 3994/4.2.2.3.10 del 28/04/2005, è stata comunicata la mancata approvazione del bilancio di previsione in conseguenza della differente valutazione in merito all'applicazione della norma contenuta nella legge finanziaria 2005 (comma 5, anziché comma 57), relativamente ai fondi provenienti da convenzioni per progetti finalizzati.

Pertanto, con delibera n. 3 del 03/08/2005 il Consiglio direttivo di amministrazione ha deliberato la nuova stesura del bilancio di previsione 2005.





Detto bilancio è stato approvato con nota P.C.M. prot. Di.C.A. 8013 4.2.2.3.10 del 23/09/2005 e con nota della Segreteria della Conferenza permanente per i rapporti tra lo Stato, le Regioni e le Province Autonome prot. n. 1007/06/1.3.5.4 del 15/02/2006 (prot. INFS n. 1653/A4C del 22/02/2006).

Il bilancio di previsione 2005 è stato successivamente oggetto di un primo provvedimento di variazione per "Assestamento", oggetto della delibera n. 7 del 12/09/2005 del Consiglio direttivo di amministrazione, approvato con nota P.C.M. prot. Di.C.A. 10646/4.2.2.3.10 del 18/11/2005 e di un secondo provvedimento di variazione, adottato con delibera n. 8 del 11/11/2005 del Consiglio direttivo di amministrazione, con il quale si recepisce il contributo straordinario di € 500.000,00 a favore dell'INFS disposto con Decreto M.E.F. n. 93538 del 09/08/2005.

Infine, con delibera n. 9 del 14/12/2005, il Consiglio direttivo di amministrazione ha ratificato, con un terzo provvedimento di variazione, il provvedimento d'urgenza del Direttore Generale n. 89 del 9 dicembre 2005, relativo l'accantonamento del 10% sui "consumi intermedi", imposto dalla vigente normativa.

Con nota prot. Di.C.A. 123/4.2.2.3.10 del 05/01/2006, l'Amministrazione vigilante ha comunicato la mancata approvazione del secondo provvedimento di variazione al bilancio di previsione 2005, su analogo parere del Ministero dell'Economia. In merito a tale segnalazione l'Istituto ha opportunamente chiesto chiarimenti.

#### **CONTO CONSUNTIVO ESERCIZIO 2005**

In merito al rendiconto in esame, si riferisce che le entrate dell'Istituto, come negli esercizi precedenti, continuano ad essere costituite, oltre che dal contributo ordinario proveniente dalla Presidenza del Consiglio dei Ministri, da trasferimenti correnti provenienti da altri Organismi statali, da Regioni, da Province, da Comuni e da Enti e associazioni del settore pubblico e privato, sia centrali che locali, in seguito ad accordi e convenzioni per programmi pluriennali e per attività di collaborazione scientifica, tecnica e di consulenza.

La gestione commissariale definita nel bilancio di previsione, in particolare, era improntata al massimo contenimento delle spese, avendo lo stesso Commissario, in quanto organo straordinario, scelto di limitare gli interventi allo svolgimento delle attività essenziali, al completamento degli accordi in essere ed a garantire la sicurezza dell'accesso alle strutture dell'Istituto.

La definizione ed il completamento dei nuovi organi già dal secondo quadrimestre dell'anno ha consentito la stesura di programmi di massima e l'elaborazione di strategie e di piani scientifici, anche se di breve periodo in quanto in presenza di un bilancio previsione non approvato dagli organi vigilanti e quindi di una gestione per dodicesimi, nonché la rideterminazione della dotazione organica.

Tra i primi provvedimenti di propria competenza il Presidente ha provveduto alla nomina del Direttore generale, individuato tra i dirigenti di ricerca interni. Questi ha iniziato la propria nuova attività il 1° maggio 2005.

Le varie vicende, che hanno condotto alla rielaborazione e all'approvazione del bilancio di previsione per l'esercizio finanziario in argomento solamente nei mesi di agosto e di settembre 2005, unite alla mancanza di certezza dei criteri dettati dalla legge finanziaria 2005, hanno influito a rallentare l'attuazione dei programmi predisposti e la definizione delle strategie da adottare nel medio e lungo periodo.

Comunque i dubbi che avevano condotto alla rielaborazione del nuovo bilancio di previsione sono stati eliminati con la legge finanziaria 2006, che ha fornito (anche se con qualche "ritardo") i criteri per dare maggiore chiarezza e attendibilità nell'esposizione delle varie voci del bilancio dell'Istituto, introducendo il comma 404 all'articolo unico: "I progetti dell'Istituto nazionale per la fauna selvatica, finanziati con fondi non provenienti da contributi dello Stato, sono esclusi dalle limitazioni della spesa pubblica".

Sarà, pertanto, più agevole l'esposizione dei vari importi che afferiscono al bilancio dell'Ente dalle convenzioni e dai contratti, che consentono all'INFS di realizzare i vari progetti con i contributi dei vari enti, e delle somme che derivano dal contributo dello Stato.

Ad avviso di questo Collegio si ritiene opportuno che l'Ente provveda immediatamente a porre in essere le dovute azioni per lo sviluppo delle proprie attività, nonché propedeuticamente adottati, come varie volte ricordato dallo scrivente, il regolamento di contabilità interno (art. 2 del DPR n. 97/2003) e che definisca il proprio assetto organizzativo per centri di responsabilità (art. 3 del DPR n. 97/2003).

Infatti sarà necessario definire l'assetto e l'organizzazione interna per l'attuazione degli indirizzi "politico amministrativi" dell'organo di vertice e la programmazione e la gestione amministrativa delle risorse nel loro complesso. Sarà opportuno, ove possibile, procedere al completamento dell'assetto delle strutture, in special modo avendo riguardo alle funzioni e alle responsabilità amministrative. Alla luce di quanto sopra esposto, pur tenendo conto della riduzione del contributo ordinario e del ritardo della sua erogazione, si evidenzia in via generale la necessità, già più volte segnalata, di una razionalizzazione in materia di spese, delle esigenze dell'Istituto già nel bilancio previsionale.

Si ritiene inoltre opportuno dare attuazione alle previsioni dell'art. 3 del richiamato DPR n. 97/2003 indicando e finalizzando gli obiettivi da perseguire da parte di ciascun dirigente in relazione agli incarichi attribuiti e da definire, nonché individuare i criteri di controllo di gestione delle attività e dei progetti e nominando il "Nucleo di valutazione" a ciò preposto.

Si auspica l'applicazione, nel più breve tempo possibile, delle previsioni contenute negli articoli 9, 11 e 13, comma 4 e 15 dello Statuto, nonché del DPR n. 97/2003, attinenti l'indirizzo politico-amministrativo e la gestione delle risorse e l'attività negoziale dell'Ente.

Ciò potrà consentire di superare nel breve periodo le discrasie derivanti dall'attuale organizzazione, che comportano tra l'altro un modesto rapporto tra riscossione delle entrate e pagamento delle spese, espressione della capacità di gestione dell'Ente, nonché un modesto rapporto "riscossioni /accertamenti" escluse le partite di giro, un modesto smaltimento dei residui e capacità di spesa e residui di investimenti a fine esercizio, specialmente di quelli relativi al Titolo II "Spese in conto capitale".


Da quanto sopra esposto e tenuto conto in particolare che:

- in ordine al riaccertamento dei minori residui attivi per complessivi € 34.072,83 e dei residui passivi per complessivi € 67.664,88 è stato espresso, con precedente verbale n. 279 parere favorevole;
- i residui attivi e passivi non si discostano significativamente da quelli registrati negli esercizi finanziari precedenti e, sebbene la relativa formazione è da ritenere fisiologica, considerati i tempo di erogazione dei contributi ordinari e le previsioni delle convenzioni e l'iscrizione per competenza nel bilancio delle varie entrate, sono da tenere sotto controllo;
- il fondo cassa (al 31/12/2005), di € 976.606,04 trova concordanza con gli importi segnalati dagli Istituti bancari (Unicredit Banca S.p.A. e Banca d'Italia - Sezione di Tesoreria Provinciale dello Stato di Bologna) incaricati dell'espletamento del servizio di cassa e con le risultanze del giornale cronologico delle reversali di incasso e dei mandati di pagamento tenuto dall'Istituto;
- le riscossioni (€ 1.489.439,33 in c/competenza e € 2.972.641,33 in c/residui) e i pagamenti (€ 3.139.333,87 in c/competenza e € 748.212,81 in c/residui) risultanti dal conto consuntivo coincidono con i dati emergenti sia dalle scritture del predetto registro cronologico di cassa, sia dalle scritture dei partitari delle entrate e delle spese;
- l'incremento patrimoniale, trova concordanza con le risultanze del relativo conto economico;

Si ritiene che, il conto consuntivo dell'esercizio finanziario 2005, con le indicazioni e le considerazioni sopra svolte, possa riportare l'approvazione da parte del Consiglio Direttivo dell'Ente e degli Organi di vigilanza a ciò preposti.

IL PRESIDENTE

(Dott. Giovanni Trovato)



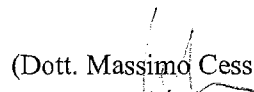
IL COMPONENTE

(Dott. Luigi D'Attoma)



IL COMPONENTE

(Dott. Massimo Cessari)





**BILANCIO CONSUNTIVO**



## XV LEGISLATURA - DISEGNI DI LEGGE E RELAZIONI - DOCUMENTI

## Parte I - Entrate

Codice	Denominazione	ANNO FINANZIARIO 2005			ANNO FINANZIARIO 2004		
		Residui	Competenza (Accertamenti)	Cassa (Riscossioni)	Residui	Competenza (Accertamenti)	Cassa (Riscossioni)
	AVANZO DI AMMINISTRAZIONE DA FONDI ORDINARI E ALTRE ENTRATE	€ -	€ 316.246,32	€ -	€ -	€ 203.510,27	€ -
	AVANZO DI AMMINISTRAZIONE DA CONTRIBUTI FINALIZZATI	€ -	€ 2.575.211,27	€ -	€ -	€ 2.574.325,29	€ -
	FONDO CASSA INIZIALE	€ -	€ -	€ -	€ -	€ -	€ 81.168,89
	<b>1 - CENTRO DI RESPONSABILITA' AMMVA GENERALE</b>						
	<b>1.1 - TITOLO I - ENTRATE CORRENTI</b>						
	<b>1.1.1 - ENTRATE CONTRIBUTIVE</b>						
1.1.1.1	ALIQUOTE CONTRIBUTIVE A CARICO DEI DATORI DI LAVORO E/O DEGLI ISCRITTI	€ -	€ -	€ -	€ -	€ -	€ -
1.1.1.2	QUOTE DI PARTECIPAZIONE DEGLI ISCRITTI ALL'ONERE DI PARTICOLARI GESTIONI	€ -	€ -	€ -	€ -	€ -	€ -
	<b>1.1.2 - ENTRATE DERIVANTI DA TRASFERIMENTI CORRENTI</b>						
1.1.2.1	TRASFERIMENTI DA PARTE DELLO STATO	€ 2.081.241,62	€ 2.507.017,71	€ 2.478.241,62	€ 2.169.105,53	€ 2.078.241,62	€ 2.184.105,53
1.1.2.2	CONTRIBUTI FINALIZZATI ALLA RICERCA DA PARTE DEI MINISTERI	€ 983.479,79	€ 668.345,08	€ 839.947,29	€ 1.291.342,78	€ 823.678,07	€ 931.241,75
1.1.2.3	CONTRIBUTI FINALIZZATI ALLA RICERCA DA PARTE DELLE REGIONI	€ 151.824,91	€ 93.412,56	€ 87.323,51	€ 88.374,25	€ 203.374,47	€ 137.923,81
1.1.2.4	CONTRIBUTI FINALIZZATI ALLA RICERCA DA PARTE DELLE PROVINCE E DEI COMUNI	€ 154.028,66	€ 166.219,20	€ 175.852,16	€ 72.849,35	€ 175.471,64	€ 94.282,33
1.1.2.5	CONTRIBUTI FINALIZZATI ALLA RICERCA DA PARTE DI ALTRI SOGGETTI DEL SETTORE PUBBLICO E PRIVATO	€ 123.816,22	€ 311.378,99	€ 298.813,09	€ 80.540,60	€ 285.243,78	€ 215.732,34
	<b>1.1.3 - ALTRE ENTRATE</b>						
1.1.3.1	ENTRATE DERIVANTI DALLA VENDITA DI BENI E DALLA PRESTAZIONE DI SERVIZI	€ -	€ -	€ -	€ -	€ -	€ -
1.1.3.2	REDDITI E PROVENTI PATRIMONIALI	€ -	€ 19,57	€ 19,57	€ -	€ 18,38	€ 18,38
1.1.3.3	POSTE CORRETTIVE E COMPENSATIVE DI USCITE CORRENTI	€ 27.836,58	€ 101.923,42	€ 116.482,27	€ 11.636,74	€ 61.599,16	€ 45.298,34
1.1.3.4	ENTRATE NON CLASSIFICABILI IN ALTRE VOCI	€ -	€ 428,05	€ 428,05	€ 148,75	€ 279,30	€ 428,05
	<b>TOTALE ENTRATE CORRENTI CENTRO DI RESP. AMMVA GENERALE</b>	€ 3.522.327,78	€ 3.748.744,59	€ 3.987.207,66	€ 3.711.997,00	€ 3.405.806,42	€ 3.589.040,53
	<b>1.2 - TITOLO II - ENTRATE IN CONTO CAPITALE</b>						
	<b>1.2.1 - ENTRATE PER ALIENAZIONE DI BENI PATRIMONIALI E RISCOSSIONE DI CREDITI</b>						
1.2.1.1	ALIENAZIONE DI IMMOBILI E DIRITTI REALI	€ -	€ -	€ -	€ -	€ -	€ -
1.2.1.2	ALIENAZIONE DI IMMOBILIZZAZIONI TECNICHE	€ -	€ -	€ -	€ -	€ -	€ -
1.2.1.3	REALIZZO DI VALORI MOBILIARI	€ -	€ -	€ -	€ -	€ -	€ -
1.2.1.4	RISCOSSIONE DI CREDITI	€ -	€ -	€ -	€ -	€ -	€ -
	<b>1.2.2 - ENTRATE DERIVANTI DA TRASFERIMENTI IN CONTO CAPITALE</b>						
1.2.2.1	TRASFERIMENTI DALLO STATO	€ -	€ -	€ -	€ -	€ -	€ -
1.2.2.2	TRASFERIMENTI DALLA REGIONI	€ -	€ -	€ -	€ -	€ -	€ -
1.2.2.3	TRASFERIMENTI DA COMUNI E PROVINCE	€ -	€ -	€ -	€ -	€ -	€ -
1.2.2.4	TRASFERIMENTI DA ALTRI ENTI DEL SETTORE PUBBLICO	€ -	€ -	€ -	€ -	€ -	€ -
	<b>1.2.3 - ACCENSIONE DI PRESTITI</b>						
1.2.3.1	ASSUNZIONE DI MUTUI	€ -	€ -	€ -	€ -	€ -	€ -
1.2.3.2	ASSUNZIONE DI ALTRI DEBITI FINANZIARI	€ -	€ -	€ -	€ -	€ -	€ -
1.2.3.3	EMISSIONE DI OBBLIGAZIONI	€ -	€ -	€ -	€ -	€ -	€ -
	<b>TOTALE ENTRATE IN CONTO CAPITALE CENTRO DI RESPONSABILITA' AMMVA GENERALE</b>	€ -	€ -	€ -	€ -	€ -	€ -
	<b>1.3 - TITOLO III - GESTIONI SPECIALI</b>						
	<b>1.3.1 - GESTIONI SPECIALI</b>						
1.3.1.1	GESTIONI SPECIALI	€ -	€ -	€ -	€ -	€ -	€ -
	<b>TOTALE ENTRATE GESTIONI SPECIALI CENTRO DI RESPONSABILITA' AMMVA GENERALE</b>	€ -	€ -	€ -	€ -	€ -	€ -
	<b>1.4 - TITOLO IV - PARTITE DI GIRO</b>						
	<b>1.4.1 - ENTRATE AVENTI NATURA DI PARTITE DI GIRO</b>						
1.4.1.1	ENTRATI AVENTI NATURA DI PARTITE DI GIRO	€ 5.933,35	€ 467.371,62	€ 464.873,00	€ 120,19	€ 577.678,22	€ 571.865,06
	<b>TOTALE ENTRATE PER PARTITE DI GIRO CENTRO DI RESPONSABILITA' AMMVA GENERALE</b>	€ 5.933,35	€ 467.371,62	€ 464.873,00	€ 120,19	€ 577.678,22	€ 571.865,06

## XV LEGISLATURA – DISEGNI DI LEGGE E RELAZIONI - DOCUMENTI

## Parte I - Entrate

Codice	Denominazione	ANNO FINANZIARIO 2005			ANNO FINANZIARIO 2004		
		Residui	Competenza (Accertamenti)	Cassa (Riscossioni)	Residui	Competenza (Accertamenti)	Cassa (Riscossioni)
	<b>Riepilogo dei titoli Centro di responsabilità amministrativa generale</b>						
	Titolo I	€ 3.622.327,76	€ 3.748.744,59	€ 3.997.207,86	€ 3.711.997,00	€ 3.405.806,42	€ 3.888.040,53
	Titolo II	€ -	€ -	€ -	€ -	€ -	€ -
	Titolo III	€ -	€ -	€ -	€ -	€ -	€ -
	Titolo IV	€ 5.933,35	€ 487.371,82	€ 464.873,00	€ 120,19	€ 577.878,22	€ 571.865,06
	<b>Totale delle entrate Centro di responsabilità amministrativa generale</b>	€ 3.628.261,11	€ 4.236.116,41	€ 4.462.080,86	€ 3.712.117,19	€ 3.983.684,64	€ 4.460.905,59
	AVANZO DI AMMINISTRAZIONE DA FONDI ORDINARI E ALTRE ENTRATE	€ -	€ 318.248,32	€ -	€ -	€ 203.510,27	€ -
	AVANZO DI AMMINISTRAZIONE DA CONTRIBUTI FINALIZZATI	€ -	€ 2.575.211,27	€ -	€ -	€ 2.674.325,29	€ -
	FONDO CASSA	€ -	€ -	€ -	€ -	€ -	€ 81.168,89
	<b>TOTALE GENERALE</b>	€ 3.628.261,11	€ 7.107.574,00	€ 4.462.080,86	€ 3.712.117,19	€ 6.761.320,20	€ 4.242.074,48



## XV LEGISLATURA - DISEGNI DI LEGGE E RELAZIONI - DOCUMENTI

## Parte II - Uscite

Codice	Denominazione	ANNO FINANZIARIO 2005			ANNO FINANZIARIO 2004		
		Residui	Competenza (Impegni)	Cassa (Pagamenti)	Residui	Competenza (Impegni)	Cassa (Pagamenti)
	AVANZO DI AMMINISTRAZIONE DA CONTRIBUTI FINALIZZATI DA RIPORTARE ALL'ANNO SUCCESSIVO	€ -	€ 1.998.658,64	€ -	€ -	€ 2.591.364,56	€ -
	AVANZO DI AMMINISTRAZIONE DA FONDI ORDINARI DA RIPORTARE ALL'ESERCIZIO SUCCESSIVO	€ -	€ 913.281,49	€ -	€ -	€ 295.775,94	€ -
	<b>1 - CENTRO DI RESPONSABILITA' AMMVA GENERALE</b>						
	<b>1.1 - TITOLO I USCITE CORRENTI</b>						
	<b>1.1.1 FUNZIONAMENTO</b>						
1.1.1.1	USCITE PER GLI ORGANI DELL'ENTE	€ 7.217,26	€ 120.506,44	€ 25.541,96	€ 8.575,29	€ 78.951,39	€ 80.308,42
1.1.1.2	ONERI PER IL PERSONALE IN ATTIVITA' DI SERVIZIO	€ 417.232,18	€ 2.336.225,71	€ 2.440.482,88	€ 227.532,85	€ 2.316.256,52	€ 2.125.601,74
1.1.1.3	USCITE PER L'ACQUISTO DI BENI DI CONSUMO E DI SERVIZI FINANZIATE CON IL TRASFERIMENTO DELLO STATO	€ 4.102,46	€ 34.974,38	€ 39.076,82	€ -	€ 98.415,24	€ 98.635,40
1.1.1.4	USCITE PER L'ACQUISTO DI BENI DI CONSUMO E DI SERVIZI FINANZIATE CON QUOTE DI CONTRIBUTI FINALIZZATI ALLA RICERCA	€ 266.670,77	€ 701.846,34	€ 635.581,73	€ 357.310,68	€ 645.011,21	€ 719.647,19
	<b>1.1.2 INTERVENTI DIVERSI</b>						
1.1.2.1	USCITE PER PRESTAZIONI ISTITUZIONALI	€ -	€ -	€ -	€ -	€ -	€ -
1.1.2.2	TRASFERIMENTI PASSIVI	€ -	€ -	€ -	€ -	€ -	€ -
1.1.2.3	ONERI FINANZIARI	€ -	€ 46,81	€ 46,81	€ -	€ 49,97	€ 49,97
1.1.2.4	ONERI TRIBUTARI	€ 50,57	€ 21.442,41	€ 21.383,60	€ 31,44	€ 26.909,92	€ 26.690,79
1.1.2.5	POSTE CORRETTIVE E COMPENSATIVE DI ENTRATE CORRENTI	€ -	€ -	€ -	€ -	€ -	€ -
1.1.2.8	USCITE NON CLASSIFICABILI IN ALTRE VOCI	€ -	€ 8.300,00	€ -	€ -	€ -	€ -
	<b>1.1.3 ONERI COMUNI</b>						
1.1.3.1	ONERI COMUNI	€ -	€ -	€ -	€ -	€ -	€ -
	<b>1.1.4 TRATTAMENTI DI QUIESCENZA, INTEGRATIVI E SOSTITUTIVI</b>						
1.1.4.1	ONERI PER IL PERSONALE IN QUIESCENZA	€ -	€ -	€ -	€ -	€ -	€ -
1.1.4.2	ACCANTONAMENTO AL TRATTAMENTO DI FINE RAPPORTO	€ -	€ -	€ -	€ -	€ -	€ -
	<b>1.1.5 ACCANTONAMENTI A FONDI RISCHI ED ONERI</b>						
1.1.5.1	FONDO RISCHI E ONERI	€ -	€ -	€ -	€ -	€ -	€ -
	<b>TOTALE USCITE CORRENTI CENTRO DI RESP. AMMVA GENERALE</b>	€ 695.473,24	€ 3.223.342,07	€ 3.162.113,62	€ 568.450,26	€ 3.163.594,25	€ 3.051.134,51
	<b>1.2 - TITOLO II USCITE IN CONTO CAPITALE</b>						
	<b>1.2.1 INVESTIMENTI</b>						
1.2.1.1	ACQUISIZIONE DI BENI DI USO DUREVOLE ED OPERE IMMOBILIARI FINANZIATE CON IL TRASFERIMENTO DELLO STATO	€ -	€ -	€ -	€ -	€ -	€ -
1.2.1.2	ACQUISIZIONE DI BENI DI USO DUREVOLE ED OPERE IMMOBILIARI FINANZIATE CON QUOTE DI CONTRIBUTI FINALIZZATI ALLA RICERCA	€ 15.787,15	€ 150.000,00	€ -	€ 45.781,08	€ -	€ 29.693,93
1.2.1.3	ACQUISIZIONI DI IMMOBILIZZAZIONI TECNICHE FINANZIATE CON IL TRASFERIMENTO DELLO STATO	€ -	€ -	€ -	€ -	€ -	€ -
1.2.1.4	ACQUISIZIONI DI IMMOBILIZZAZIONI TECNICHE FINANZIATE CON QUOTE DI CONTRIBUTI FINALIZZATI ALLA RICERCA	€ 236.532,10	€ 349.424,44	€ 225.743,37	€ 298.547,54	€ 96.239,68	€ 154.939,66
1.2.1.5	PARTECIPAZIONI E ACQUISTO DI VALORI MOBILIARI	€ -	€ -	€ -	€ -	€ -	€ -
1.2.1.6	CONCESSIONI DI CREDITI ED ANTICIPAZIONI	€ -	€ -	€ -	€ -	€ -	€ -
1.2.1.7	INDENNITA' DI ANZIANITA' E SIMILARI AL PERSONALE CESSATO DAL SERVIZIO	€ 35.625,46	€ 7.595,54	€ 35.621,23	€ 29.657,29	€ 38.687,55	€ 30.699,38
	<b>1.2.2 ONERI COMUNI</b>						
1.2.2.1	RIMBORSI DI MUTUI	€ -	€ -	€ -	€ -	€ -	€ -
1.2.2.2	RIMBORSI DI ANTICIPAZIONI PASSIVE	€ -	€ -	€ -	€ -	€ -	€ -
1.2.2.3	RIMBORSI DI OBBLIGAZIONI	€ -	€ -	€ -	€ -	€ -	€ -
1.2.2.4	RESTITUZIONE ALLE GESTIONI AUTONOME DI ANTICIPAZIONI	€ -	€ -	€ -	€ -	€ -	€ -
1.2.2.5	ESTINZIONE DEBITI DIVERSI	€ -	€ -	€ -	€ -	€ -	€ -
	<b>TOTALE USCITE IN CONTO CAPITALE CENTRO DI RESP. AMMVA GENERALE</b>	€ 290.944,71	€ 507.019,98	€ 261.364,60	€ 378.985,91	€ 132.907,23	€ 215.632,97
	<b>1.3 - TITOLO III - GESTIONI SPECIALI</b>						

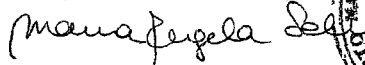
## XV LEGISLATURA - DISEGNI DI LEGGE E RELAZIONI - DOCUMENTI

## Parte II - Uscite

Codice	Denominazione	ANNO FINANZIARIO 2005			ANNO FINANZIARIO 2004		
		Residui	Competenza (Impegni)	Cassa (Pagamenti)	Residui	Competenza (Impegni)	Cassa (Pagamenti)
	<b>1.3.1 - GESTIONI SPECIALI</b>						
1.3.1.1	GESTIONI SPECIALI	€ -	€ -	€ -	€ -	€ -	€ -
	<b>TOTALE USCITE GESTIONI SPECIALI CENTRO DI RESPONSABILITA' AMMVA GENERALE</b>	€ -	€ -	€ -	€ -	€ -	€ -
	<b>1.4 - TITOLO IV - PARTITE DI GIRO</b>						
	<b>1.4.1 - USCITE AVENTI NATURA DI PARTITE DI GIRO</b>						
1.4.1.1	USCITE AVENTI NATURA DI PARTITE DI GIRO	€ 52.457,20	€ 467.371,82	€ 464.068,46	€ 48.013,92	€ 577.678,22	€ 573.234,94
	<b>TOTALE USCITE PER PARTITE DI GIRO CENTRO DI RESPONSABILITA' AMMVA GENERALE</b>	€ 52.457,20	€ 467.371,82	€ 464.068,46	€ 48.013,92	€ 577.678,22	€ 573.234,94

<i>Riepilogo dei titoli Centro di responsabilità ammva generale</i>							
Titolo I	€ 695.473,24	€ 3.223.342,07	€ 3.182.113,62	€ 593.450,26	€ 3.163.594,25	€ 3.051.134,51	
Titolo II	€ 290.944,71	€ 507.019,98	€ 261.364,60	€ 373.985,91	€ 132.907,23	€ 215.632,97	
Titolo III	€ -	€ -	€ -	€ -	€ -	€ -	
Titolo IV	€ 52.457,20	€ 467.371,82	€ 464.068,46	€ 48.013,92	€ 577.678,22	€ 573.234,94	
<b>Totale delle uscite centro di responsabilità ammva generale</b>	<b>€ 1.038.875,15</b>	<b>€ 4.197.733,87</b>	<b>€ 3.887.546,68</b>	<b>€ 1.015.450,09</b>	<b>€ 3.874.179,70</b>	<b>€ 3.640.002,42</b>	
AVANZO DI AMMINISTRAZIONE DA CONTRIBUTI FINALIZZATI DA RIPORTARE ALL'ANNO SUCCESSIVO	€ -	€ 1.896.558,64	€ -	€ -	€ 2.591.364,56	€ -	
AVANZO DI AMMINISTRAZIONE DA FONDI ORDINARI DA RIPORTARE ALL'ESERCIZIO SUCCESSIVO	€ -	€ 913.281,48	€ -	€ -	€ 295.775,94	€ -	
<b>TOTALE GENERALE</b>	<b>€ 1.038.875,15</b>	<b>€ 7.107.574,00</b>	<b>€ 3.887.546,68</b>	<b>€ 1.015.450,09</b>	<b>€ 6.761.320,20</b>	<b>€ 3.640.002,42</b>	

OZZANO DELL'EMILIA, 12 APRILE 2006

UFFICIO RAGIONERIA E BILANCIO  
(DOTT.SSA MARIA ANGELA SELVATICI)

IL DIRETTORE GENERALE  
(DOTT. SILVANO TOSO)






XV LEGISLATURA – DISEGNI DI LEGGE E RELAZIONI - DOCUMENTI

Parte I - Entrate										
Capitolo			Gestione di competenza							
Codice	Denominazione	Iniziali	Variazioni			Definitive (4+5-6)	Riscosse	Somme accertate		Differenze rispetto a (+/-)
			In aumento (+/-)	In diminuzione (-/+)	Rimaste da riscuotere (10-9)			Totali accertamenti (8+9)		
1-2	3	4	5	6	7	8	9	10	11	
1.2.3.1.1	1.2.3.1 - ASSUNZIONE DI MUTUI ASSUNZIONE DI MUTUI	€ -	€ -	€ -	€ -	€ -	€ -	€ -	€ -	€ -
1.2.3.2.1	1.2.3.2 - ASSUNZIONE DI ALTRI DEBITI FINANZIARI ASSUNZIONE DI ALTRI DEBITI FINANZIARI	€ -	€ -	€ -	€ -	€ -	€ -	€ -	€ -	€ -
1.2.3.3.1	1.2.3.3 - EMISSIONE DI OBBLIGAZIONI EMISSIONE DI OBBLIGAZIONI	€ -	€ -	€ -	€ -	€ -	€ -	€ -	€ -	€ -
	<b>TOTALE ENTRATE IN CONTO CAPITALE CENTRO DI RESPONSABILITA' AMM/VA GENERALE</b>	€ -	€ -	€ -	€ -	€ -	€ -	€ -	€ -	€ -
	<b>1.3 - TITOLO III - GESTIONI SPECIALI</b>									
	<b>1.3.1 - GESTIONI SPECIALI</b>									
1.3.1.1.1	1.3.1.1 - GESTIONI SPECIALI GESTIONI SPECIALI	€ -	€ -	€ -	€ -	€ -	€ -	€ -	€ -	€ -
	<b>TOTALE ENTRATE GESTIONI SPECIALI CENTRO DI RESPONSABILITA' AMM/VA GENERALE</b>	€ -	€ -	€ -	€ -	€ -	€ -	€ -	€ -	€ -
	<b>1.4 - TITOLO IV - PARTITE DI GIRO</b>									
	<b>1.4.1 - ENTRATE AVENTI NATURA DI PARTITE DI GIRO</b>									
	<b>1.4.1.1 - ENTRATE AVENTI NATURA DI PARTITE DI GIRO</b>									
1.4.1.1.1	RITENUTE ERARIALI	€ 450.000,00	€ -	€ -	€ 450.000,00	€ 317.807,52	€ 8.124,59	€ 324.032,11	€ -	€ -
1.4.1.1.2	RITENUTE PREVIDENZIALI ED ASSISTENZIALI	€ 240.000,00	€ -	€ -	€ 240.000,00	€ 135.880,96	€ 2.307,58	€ 138.168,54	€ -	€ -
1.4.1.1.3	RITENUTE DIVERSE	€ 16.000,00	€ -	€ -	€ 16.000,00	€ 4.844,88	€ -	€ 4.844,88	€ -	€ -
1.4.1.1.4	ANTICIPAZIONE FONDO CASSA	€ 500.000,00	€ -	€ -	€ 500.000,00	€ -	€ -	€ -	€ -	€ -
1.4.1.1.5	PARTITE IN CONTO SOSPESI	€ 26.822,00	€ -	€ -	€ 26.822,00	€ 326,19	€ -	€ 326,19	€ -	€ -
	<b>TOTALE ENTRATE PARTITE DI GIRO CENTRO DI RESPONSABILITA' AMM/VA GENERALE</b>	€ 1.231.822,00	€ -	€ -	€ 1.231.822,00	€ 458.939,85	€ 8.432,17	€ 467.371,82	€ -	€ -

Riepilogo dei titoli Centro di responsabilità amm/va generale										
TITOLO I	€ 3.655.148,85	€ 1.015.187,82	€ 479.977,58	€ 4.190.358,19	€ 1.030.499,68	€ 2.718.244,91	€ 3.748.744,58	€ 56.017,57		
TITOLO II	€ -	€ -	€ -	€ -	€ -	€ -	€ -	€ -		
TITOLO III	€ -	€ -	€ -	€ -	€ -	€ -	€ -	€ -		
TITOLO IV	€ 1.231.822,00	€ -	€ -	€ 1.231.822,00	€ 458.939,85	€ 8.432,17	€ 467.371,82	€ -		
<b>Totale delle entrate Centro di resp. amm/va generale</b>	<b>€ 4.886.970,95</b>	<b>€ 1.015.187,82</b>	<b>€ 479.977,58</b>	<b>€ 5.422.181,19</b>	<b>€ 1.489.439,33</b>	<b>€ 2.726.677,08</b>	<b>€ 4.216.116,41</b>	<b>€ 56.017,57</b>		
AVANZO DI AMMINISTRAZIONE DA FONDI ORDINARI E ALTRE ENTRATE	€ 247.901,22	€ 88.345,10	€ -	€ 316.246,32	€ -	€ -	€ 316.246,32	€ -		
AVANZO DI AMMINISTRAZIONE DA CONTRIBUTI FINALIZZATI	€ 2.311.385,07	€ 263.826,20	€ -	€ 2.575.211,27	€ -	€ -	€ 2.575.211,27	€ -		
FONDO CASSA INIZIALE	€ -	€ -	€ -	€ -	€ -	€ -	€ -	€ -		
<b>TOTALE GENERALE</b>	<b>€ 7.446.257,24</b>	<b>€ 1.347.359,12</b>	<b>€ 479.977,58</b>	<b>€ 8.315.633,79</b>	<b>€ 1.489.439,33</b>	<b>€ 2.726.677,08</b>	<b>€ 7.187.874,00</b>	<b>€ 56.017,57</b>		

XV LEGISLATURA - DISEGNI DI LEGGE E RELAZIONI - DOCUMENTI

Inizio alle previsioni n. (7 - 10)	Gestione dei residui attivi					Variazioni		Gestione di cassa				Totale dei residui attivi al termine dell'esercizio (9 + 15)
	Residui all'inizio dell'esercizio	Riscossi	Rimasti da riscuotere (16 - 14)	Totale (14 + 15)			Previsioni	Riscossioni	Differenze rispetto alle previsioni			
					in + (15 - 12)	in - (13 - 16)			in + (20 - 19)	in - (19 - 20)		
12	13	14	15	16	17	18	19	20	21	22	23	
€ -	€ -	€ -	€ -	€ -	€ -	€ -	€ -	€ -	€ -	€ -	€ -	
€ -	€ -	€ -	€ -	€ -	€ -	€ -	€ -	€ -	€ -	€ -	€ -	
€ -	€ -	€ -	€ -	€ -	€ -	€ -	€ -	€ -	€ -	€ -	€ -	
€ -	€ -	€ -	€ -	€ -	€ -	€ -	€ -	€ -	€ -	€ -	€ -	
€ -	€ -	€ -	€ -	€ -	€ -	€ -	€ -	€ -	€ -	€ -	€ -	
€ 126.007,89	€ 214,21	€ 214,21	€ -	€ 214,21	€ -	€ -	€ 500.000,00	€ 318.121,73	€ -	€ 181.878,27	€ 8.124,59	
€ 101.831,46	€ 6.719,14	€ 5.719,14	€ -	€ 6.719,14	€ -	€ -	€ 270.000,00	€ 141.580,10	€ -	€ 128.419,90	€ 2.307,58	
€ 11.155,02	€ -	€ -	€ -	€ -	€ -	€ -	€ 21.000,00	€ 4.844,98	€ -	€ 16.155,02	€ -	
€ 500.000,00	€ -	€ -	€ -	€ -	€ -	€ -	€ 500.000,00	€ -	€ -	€ 500.000,00	€ -	
€ 25.495,81	€ -	€ -	€ -	€ -	€ -	€ -	€ 25.822,00	€ 328,19	€ -	€ -	€ -	
€ 784.450,18	€ 5.933,35	€ 5.933,35	€ -	€ 5.933,35	€ -	€ -	€ 1.316.822,00	€ 464.873,00	€ -	€ 828.453,19	€ 8.432,17	
€ 497.832,17	€ 3.522.327,76	€ 2.068.707,06	€ 521.546,95	€ 3.484.254,93	€ -	€ 34.072,83	€ 7.864.126,50	€ 3.897.207,66	€ 19,57	€ 3.866.938,41	€ 3.239.791,86	
€ -	€ -	€ -	€ -	€ -	€ -	€ -	€ -	€ -	€ -	€ -	€ -	
€ -	€ -	€ -	€ -	€ -	€ -	€ -	€ -	€ -	€ -	€ -	€ -	
€ 784.450,18	€ 5.933,35	€ 5.933,35	€ -	€ 5.933,35	€ -	€ -	€ 1.316.822,00	€ 464.873,00	€ -	€ 828.453,19	€ 8.432,17	
€ 1.282.082,35	€ 3.528.261,11	€ 2.072.641,33	€ 521.546,95	€ 3.484.188,28	€ -	€ 34.072,83	€ 9.180.948,50	€ 4.462.080,68	€ 19,57	€ 4.693.391,60	€ 3.248.224,03	
€ -	€ -	€ -	€ -	€ -	€ -	€ -	€ -	€ -	€ -	€ -	€ -	
€ -	€ -	€ -	€ -	€ -	€ -	€ -	€ -	€ -	€ -	€ -	€ -	
€ -	€ -	€ -	€ -	€ -	€ -	€ -	€ 402.072,06	€ -	€ -	€ -	€ -	
€ 1.282.082,35	€ 3.528.261,11	€ 2.072.641,33	€ 521.546,95	€ 3.484.188,28	€ -	€ 34.072,83	€ 9.583.020,56	€ 4.462.080,68	€ 19,57	€ 4.693.391,60	€ 3.248.224,03	

XV LEGISLATURA - DISEGNI DI LEGGE E RELAZIONI - DOCUMENTI

Table with columns: Codice, Capitolo, Denominazione, Previsioni (Iniziali, in aumento, in diminuzione, Definitive), Somme impegnate (Pagate, Rimanenze da pagare, Totali impegni), Differenze prev. The table lists various budget items and their financial data.





XV LEGISLATURA - DISEGNI DI LEGGE E RELAZIONI - DOCUMENTI

Parte II - Uscite		Gestione di competenza								
Codice	Capitolo Denominazione	Previsioni				Somme impegnate			Differenza prev	
		Iniziali	Variazioni		Definitive	Pagate	Rimaste da pagare	Totale impegnate		
1-2	3	4	In aumento (7-4)	In diminuzione (4-7)	(4+5-6)	8	(10-8)	(9+8)	in + (10-7)	
1.1.4.2.1	ACCANTONAMENTO AL TRATTAMENTO DI FINE RAPPORTO	€ -	€ -	€ -	€ -	€ -	€ -	€ -	€ -	
	<b>1.1.5 ACCANTONAMENTI A FONDI RISCHI ED ONERI</b>									
	<b>1.1.5.1 - FONDO RISCHI E ONERI</b>									
1.1.5.1.1	FONDO RISCHI E ONERI	€ 1.500,00	€ 4.317,00	€ -	€ 5.817,00	€ -	€ -	€ -	€ -	
	<b>TOTALE USCITE CORRENTI CENTRO DI RESP.AMM/VA GENERALE</b>	€ 4.523.581,30	€ 937.084,24	€ 545.135,43	€ 4.915.510,20	€ 2.660.719,21	€ 623.623,98	€ 3.223.342,07	€ -	
	<b>1.2 - TITOLO II USCITE IN CONTO CAPITALE</b>									
	<b>1.2.1 INVESTIMENTI</b>									
	<b>1.2.1.1 - ACQUISIZIONE DI BENI DI USO DUREVOLE ED OPERE IMMOBILIARI FINANZIATE CON IL TRASFERIMENTO DELLO STATO</b>									
1.2.1.1.1	USCITE PER COSTRUZIONE IMMOBILI - T.S.	€ -	€ -	€ -	€ -	€ -	€ -	€ -	€ -	
1.2.1.1.2	USCITE PER COSTRUZIONI, RIPRISTINI, GRANDI MANUTENZIONI DI IMMOBILI DI PROPRIETA' - T.S.	€ -	€ 300.674,55	€ -	€ 300.674,55	€ -	€ -	€ -	€ -	
1.2.1.1.3	USCITE PER MIGLIORAMENTI FONDARI - T.S.	€ -	€ -	€ -	€ -	€ -	€ -	€ -	€ -	
	<b>1.2.1.2 - ACQUISIZIONE DI BENI DI USO DUREVOLE ED OPERE IMMOBILIARI FINANZIATE CON QUOTE DI CONTRIBUTI FINALIZZATI ALLA RICERCA</b>									
1.2.1.2.1	USCITE PER COSTRUZIONE IMMOBILI - C.F.R.	€ 758.584,30	€ -	€ -	€ 758.584,30	€ -	€ -	€ -	€ -	
1.2.1.2.2	USCITE PER COSTRUZIONI, RIPRISTINI, GRANDI MANUTENZIONI DI IMMOBILI DI PROPRIETA' - C.F.R.	€ 208.496,91	€ -	€ -	€ 208.496,91	€ -	€ 150.000,00	€ 150.000,00	€ -	
1.2.1.2.3	USCITE PER MIGLIORAMENTI FONDARI - C.F.R.	€ -	€ -	€ -	€ -	€ -	€ -	€ -	€ -	
	<b>1.2.1.3 - ACQUISIZIONI DI IMMOBILIZZAZIONI TECNICHE FINANZIATE CON IL TRASFERIMENTO DELLO STATO</b>									
1.2.1.3.1	ACQUISTO MOBILI, ARREDI, MACCHINE ED APPARECCHIATURE D'UFFICIO, ECC. - T.S.	€ -	€ -	€ -	€ -	€ -	€ -	€ -	€ -	
1.2.1.3.2	ACQUISTO DI PERIODICI, OPERE E MATERIALE BIBLIOGRAFICO PER LA BIBLIOTECA. SPESE DI RILEGATURA - T.S.	€ -	€ -	€ -	€ -	€ -	€ -	€ -	€ -	
1.2.1.3.3	ACQUISTO STRUMENTI E PROGRAMMI INFORMATICI - T.S.	€ -	€ -	€ -	€ -	€ -	€ -	€ -	€ -	
1.2.1.3.4	ACQUISTO DI ATTREZZATURE TECNICHE E SCIENTIFICHE - T.S.	€ -	€ -	€ -	€ -	€ -	€ -	€ -	€ -	
1.2.1.3.5	ACQUISTO DI AUTOMEZZI, MACCHINE AGRICOLE, ALTRI MEZZI DI TRASPORTO - T.S.	€ -	€ -	€ -	€ -	€ -	€ -	€ -	€ -	
1.2.1.3.6	ACQUISTO DI MATERIALI MUSEALI. SPESE PER LE PREPARAZIONI TASSIDERMICHE - T.S.	€ -	€ -	€ -	€ -	€ -	€ -	€ -	€ -	
	<b>1.2.1.4 - ACQUISIZIONI DI IMMOBILIZZAZIONI TECNICHE FINANZIATE CON QUOTE DI CONTRIBUTI FINALIZZATI ALLA RICERCA</b>									
1.2.1.4.1	ACQUISTO MOBILI, ARREDI, MACCHINE ED APPARECCHIATURE D'UFFICIO, ECC. - C.F.R.	€ 50.000,00	€ -	€ -	€ 50.000,00	€ -	€ -	€ -	€ -	
1.2.1.4.2	ACQUISTO DI PERIODICI, OPERE E MATERIALE BIBLIOGRAFICO PER LA BIBLIOTECA. SPESE DI RILEGATURA - C.F.R.	€ -	€ -	€ -	€ -	€ -	€ -	€ -	€ -	
1.2.1.4.3	ACQUISTO STRUMENTI E PROGRAMMI INFORMATICI - C.F.R.	€ 169.886,65	€ 42.088,99	€ -	€ 211.775,64	€ 7.600,40	€ 46.451,00	€ 50.341,40	€ -	
1.2.1.4.4	ACQUISTO DI ATTREZZATURE TECNICHE E SCIENTIFICHE - C.F.R.	€ 231.821,89	€ 17.303,00	€ 11.055,18	€ 268.259,73	€ 117.144,00	€ 142.140,28	€ 259.264,28	€ -	
1.2.1.4.5	ACQUISTO DI AUTOMEZZI, MACCHINE AGRICOLE, ALTRI MEZZI DI TRASPORTO - C.F.R.	€ -	€ 80.000,00	€ 38.322,84	€ 21.677,16	€ 2.970,00	€ 18.355,00	€ 21.325,00	€ -	
1.2.1.4.6	ACQUISTO DI MATERIALI MUSEALI. SPESE PER LE PREPARAZIONI TASSIDERMICHE - C.F.R.	€ 102.000,00	€ 50.000,00	€ -	€ 152.000,00	€ -	€ 12.473,78	€ 12.473,78	€ -	
1.2.1.5.1	<b>1.2.1.5 - PARTECIPAZIONI E ACQUISTO DI VALORI MOBILIARI</b> PARTECIPAZIONI E ACQUISTO DI VALORI MOBILIARI	€ -	€ -	€ -	€ -	€ -	€ -	€ -	€ -	
1.2.1.6.1	<b>1.2.1.6 - CONCESSIONI DI CREDITI ED ANTICIPAZIONI</b> CONCESSIONI DI CREDITI ED ANTICIPAZIONI	€ -	€ -	€ -	€ -	€ -	€ -	€ -	€ -	
1.2.1.7.1	<b>1.2.1.7 - INDENNITA' DI ANZIANITA' E SIMILARI AL PERSONALE CESSATO DAL SERVIZIO</b> INDENNITA' DI ANZIANITA' E SIMILARI AL PERSONALE CESSATO DAL SERVIZIO	€ 100.000,00	€ 64.674,19	€ 20.000,00	€ 144.674,19	€ -	€ 7.595,54	€ 7.595,54	€ -	
	<b>1.2.2 ONERI COMUNI</b>									
1.2.2.1.1	<b>1.2.2.1 - RIMBORSI DI MUTUI</b> RIMBORSI DI MUTUI	€ -	€ -	€ -	€ -	€ -	€ -	€ -	€ -	
1.2.2.2.1	<b>1.2.2.2 - RIMBORSI DI ANTICIPAZIONI PASSIVE</b> RIMBORSI DI ANTICIPAZIONI PASSIVE	€ -	€ -	€ -	€ -	€ -	€ -	€ -	€ -	
1.2.2.3.1	<b>1.2.2.3 - RIMBORSI DI OBBLIGAZIONI</b> RIMBORSI DI OBBLIGAZIONI	€ -	€ -	€ -	€ -	€ -	€ -	€ -	€ -	
1.2.2.4.1	<b>1.2.2.4 - RESTITUZIONE ALLE GESTIONI AUTONOME DI ANTICIPAZIONI</b> RESTITUZIONE ALLE GESTIONI AUTONOME DI ANTICIPAZIONI	€ -	€ -	€ -	€ -	€ -	€ -	€ -	€ -	
1.2.2.5.1	<b>1.2.2.5 - ESTINZIONE DEBITI DIVERSI</b> ESTINZIONE DEBITI DIVERSI	€ -	€ -	€ -	€ -	€ -	€ -	€ -	€ -	
	<b>TOTALE USCITE IN CONTO CAPITALE CENTRO DI RESP. AMM/VA GENERALE</b>	€ 1.670.689,75	€ 534.830,73	€ 69.378,00	€ 2.136.142,48	€ 128.004,40	€ 379.015,58	€ 507.019,98	€ -	

XV LEGISLATURA - DISEGNI DI LEGGE E RELAZIONI - DOCUMENTI

rispetto alle risoni	Gestione dei residui passivi								Gestione di cassa			Totale dei residui passivi al termine dell'esercizio (9 + 15)
	in - (7 - 10)	Residui all'inizio dell'esercizio	Pagati	Rimasti da pagare (16 - 14)	Totali (14+15)	Variazioni		Previsioni	Pagamenti	Differenze rispetto alle previsioni		
						in + (16 - 15)	in - (18 - 16)			in + (20 - 19)	in - (19 - 20)	
12	13	14	15	16	17	18	19	20	21	22	23	
€ -	€ -	€ -	€ -	€ -	€ -	€ -	€ -	€ -	€ -	€ -	€ -	€ -
€ 5.817,09	€ -	€ -	€ -	€ -	€ -	€ -	€ -	€ -	€ -	€ -	€ -	€ -
€ 1.892.198,13	€ 995.473,24	€ 582.395,41	€ 105.728,33	€ 896.121,74	€ -	€ 27.351,50	€ 5.431.010,18	€ 3.182.113,82	€ -	€ 2.298.898,68	€ 729.350,19	€ -
€ -	€ -	€ -	€ -	€ -	€ -	€ -	€ -	€ -	€ -	€ -	€ -	€ -
€ 300.874,55	€ -	€ -	€ -	€ -	€ -	€ -	€ 300.874,55	€ -	€ -	€ 300.874,55	€ -	€ -
€ -	€ -	€ -	€ -	€ -	€ -	€ -	€ -	€ -	€ -	€ -	€ -	€ -
€ 758.584,30	€ 2.478,00	€ -	€ 2.478,00	€ 2.478,00	€ -	€ -	€ 761.062,30	€ -	€ -	€ 761.062,30	€ 2.478,00	€ -
€ 58.496,91	€ 13.308,15	€ -	€ -	€ -	€ -	€ 13.308,15	€ 221.806,06	€ -	€ -	€ 221.806,06	€ 150.000,00	€ -
€ -	€ -	€ -	€ -	€ -	€ -	€ -	€ -	€ -	€ -	€ -	€ -	€ -
€ -	€ -	€ -	€ -	€ -	€ -	€ -	€ -	€ -	€ -	€ -	€ -	€ -
€ -	€ -	€ -	€ -	€ -	€ -	€ -	€ -	€ -	€ -	€ -	€ -	€ -
€ -	€ -	€ -	€ -	€ -	€ -	€ -	€ -	€ -	€ -	€ -	€ -	€ -
€ 50.000,00	€ -	€ -	€ -	€ -	€ -	€ -	€ 50.000,00	€ -	€ -	€ 50.000,00	€ -	€ -
€ -	€ 144.524,60	€ 29.731,37	€ 114.793,13	€ 144.524,60	€ -	€ -	€ 144.624,50	€ 29.731,37	€ -	€ 114.793,13	€ 114.793,13	€ -
€ 155.434,24	€ 88.872,40	€ 41.572,40	€ -	€ 41.572,40	€ -	€ 27.000,00	€ 301.135,84	€ 49.482,80	€ -	€ 251.672,84	€ 48.451,00	€ -
€ 28.975,47	€ 1.781,60	€ 1.781,60	€ -	€ 1.781,60	€ -	€ -	€ 298.259,73	€ 118.805,80	€ -	€ 179.354,13	€ 142.140,26	€ -
€ 352,10	€ 24.873,80	€ 24.873,80	€ -	€ 24.873,80	€ -	€ -	€ 48.877,16	€ 27.043,80	€ -	€ 19.033,56	€ 18.395,00	€ -
€ 139.526,22	€ -	€ -	€ -	€ -	€ -	€ -	€ 152.000,00	€ -	€ -	€ 152.000,00	€ 12.473,78	€ -
€ -	€ -	€ -	€ -	€ -	€ -	€ -	€ -	€ -	€ -	€ -	€ -	€ -
€ -	€ -	€ -	€ -	€ -	€ -	€ -	€ -	€ -	€ -	€ -	€ -	€ -
€ 137.078,65	€ 35.625,46	€ 35.621,23	€ -	€ 35.621,23	€ -	€ 4,23	€ 169.674,19	€ 35.621,23	€ -	€ 134.052,99	€ 7.595,54	€ -
€ -	€ -	€ -	€ -	€ -	€ -	€ -	€ -	€ -	€ -	€ -	€ -	€ -
€ -	€ -	€ -	€ -	€ -	€ -	€ -	€ -	€ -	€ -	€ -	€ -	€ -
€ -	€ -	€ -	€ -	€ -	€ -	€ -	€ -	€ -	€ -	€ -	€ -	€ -
€ -	€ -	€ -	€ -	€ -	€ -	€ -	€ -	€ -	€ -	€ -	€ -	€ -
€ -	€ -	€ -	€ -	€ -	€ -	€ -	€ -	€ -	€ -	€ -	€ -	€ -
€ 1.628.122,50	€ 290.044,71	€ 139.380,20	€ 117.271,13	€ 250.631,33	€ -	€ 40.313,38	€ 2.445.814,13	€ 261.384,60	€ -	€ 2.184.449,53	€ 496.288,71	€ -

XV LEGISLATURA - DISEGNI DI LEGGE E RELAZIONI - DOCUMENTI

Parte II - Uscite			Gestione di competenza							
Codice	Capitolo	Denominazione	Previsioni				Somme impegnate		Differenza prev	
			Iniziali	Variazioni		Definitive	Pagate	Rimaste da pagare		Totali Impegni
1-2	3		4	5	6	7	8	9	10	11
				In aumento (7-4)	In diminuzione (4-7)	(4+5-6)		(10-8)	(8+9)	(10-7)
		1.3 - TITOLO III - GESTIONI SPECIALI								
		1.3.1 - GESTIONI SPECIALI								
1.3.1.1.1		1.3.1.1 GESTIONI SPECIALI	€ -	€ -	€ -	€ -	€ -	€ -	€ -	€ -
		TOTALE ENTRATE GESTIONI SPECIALI CENTRO DI RESPONSABILITA' AMM/VA GENERALE	€ -	€ -	€ -	€ -	€ -	€ -	€ -	€ -
		1.4 - TITOLO IV - PARTITE DI GIRO								
		1.4.1 - USCITE AVENTI NATURA DI PARTITE DI GIRO								
		1.4.1.1 - USCITE AVENTI NATURA DI PARTITE DI GIRO								
1.4.1.1.1		RITENUTE ERARIALI	€ 450.000,00	€ -	€ -	€ 450.000,00	€ 279.399,89	€ 44.832,22	€ 324.032,11	€ -
1.4.1.1.2		RITENUTE PREVIDENZIALI ED ASSISTENZIALI	€ 240.000,00	€ -	€ -	€ 240.000,00	€ 127.175,15	€ 10.963,38	€ 138.168,54	€ -
1.4.1.1.3		RITENUTE DIVERSE	€ 16.000,00	€ -	€ -	€ 16.000,00	€ 4.710,02	€ 134,96	€ 4.844,98	€ -
1.4.1.1.4		ANTICIPAZIONE FONDO CASSA	€ 500.000,00	€ -	€ -	€ 500.000,00	€ -	€ -	€ -	€ -
1.4.1.1.5		PARTITE IN CONTO SOB/PES/	€ 25.822,00	€ -	€ -	€ 25.822,00	€ 329,19	€ -	€ 329,19	€ -
		TOTALE USCITE PER PARTITE DI GIRO CENTRO DI RESPONSABILITA' AMM/VA GENERALE	€ 1.231.822,00	€ -	€ -	€ 1.231.822,00	€ 411.611,26	€ 55.760,56	€ 467.371,82	€ -
		<b>Riepilogo dei titoli Centro di responsabilità ammvva generale</b>								
		TITOLO I	€ 4.623.581,39	€ 937.064,24	€ 545.135,43	€ 4.815.510,20	€ 2.599.718,21	€ 823.823,88	€ 3.223.342,07	€ -
		TITOLO II	€ 1.670.689,75	€ 534.830,73	€ 86.378,00	€ 2.136.142,48	€ 128.004,40	€ 379.015,58	€ 507.019,98	€ -
		TITOLO III	€ -	€ -	€ -	€ -	€ -	€ -	€ -	€ -
		TITOLO IV	€ 1.231.822,00	€ -	€ -	€ 1.231.822,00	€ 411.611,26	€ 55.760,56	€ 467.371,82	€ -
		<b>Totale delle uscite centro di responsabilità ammvva generale</b>	€ 7.426.093,14	€ 1.471.894,97	€ 614.513,43	€ 8.283.474,68	€ 3.138.333,87	€ 1.058.400,00	€ 4.187.733,87	€ -
		AVANZO DI AMMINISTRAZIONE DA CONTRIBUTI FINALIZZATI DA RIPORTARE ALL'ANNO SUCCESSIVO	€ 20.164,10	€ 10.000,00	€ -	€ 30.164,10	€ -	€ -	€ 1.996.558,64	€ -
		AVANZO DI AMMINISTRAZIONE DA FONDI ORDINARI DA RIPORTARE ALL'ESERCIZIO SUCCESSIVO	€ -	€ -	€ -	€ -	€ -	€ -	€ 913.281,49	€ -
		<b>TOTALE GENERALE</b>	€ 7.446.257,24	€ 1.481.894,97	€ 614.513,43	€ 8.313.638,78	€ 3.138.333,87	€ 1.058.400,00	€ 7.107.574,00	€ -

XV LEGISLATURA - DISEGNI DI LEGGE E RELAZIONI - DOCUMENTI

rispetto alle previsioni	Gestione dei residui passivi						Gestione di cassa				Totale dei residui passivi al termine dell'esercizio (9 + 13)	
	Residui all'inizio dell'esercizio	Pagati	Rimasti da pagare (15 - 14)	Totali (14+15)	Variazioni		Previsioni	Pagamenti	Differenze rispetto alle previsioni			
					in + (16 - 13)	in - (13 - 16)			in + (20 - 19)	in - (19 - 20)		
12	13	14	15	16	17	18	19	20	21	22	23	
€ -	€ -	€ -	€ -	€ -	€ -	€ -	€ -	€ -	€ -	€ -	€ -	€ -
€ -	€ -	€ -	€ -	€ -	€ -	€ -	€ -	€ -	€ -	€ -	€ -	€ -
€ 125.987,89	€ 38.908,84	€ 38.908,84	€ -	€ 38.908,84	€ -	€ -	€ 500.000,00	€ 318.308,53	€ -	€ 181.691,47	€ 44.532,22	
€ 101.831,48	€ 13.406,78	€ 13.406,78	€ -	€ 13.406,78	€ -	€ -	€ 270.000,00	€ 140.581,94	€ -	€ 129.418,06	€ 10.983,38	
€ 11.155,02	€ 141,78	€ 141,78	€ -	€ 141,78	€ -	€ -	€ 21.000,00	€ 4.851,80	€ -	€ 16.148,20	€ 134,66	
€ 500.000,00	€ -	€ -	€ -	€ -	€ -	€ -	€ 500.000,00	€ -	€ -	€ 500.000,00	€ -	
€ 25.495,81	€ -	€ -	€ -	€ -	€ -	€ -	€ 28.822,00	€ 326,19	€ -	€ 25.495,81	€ -	
€ 764.450,18	€ 52.457,20	€ 52.457,20	€ -	€ 52.457,20	€ -	€ -	€ 1.316.822,00	€ 464.068,46	€ -	€ 852.753,54	€ 55.780,56	
€ 1.892.168,13	€ 695.473,24	€ 582.395,41	€ 105.728,33	€ 696.121,74	€ -	€ 27.351,50	€ 5.431.010,18	€ 3.182.113,62	€ -	€ 2.268.896,56	€ 729.350,19	
€ 1.826.122,50	€ 290.944,71	€ 133.360,20	€ 117.271,13	€ 260.631,33	€ -	€ 40.313,38	€ 2.445.814,13	€ 261.364,00	€ -	€ 2.184.449,53	€ 496.286,71	
€ -	€ -	€ -	€ -	€ -	€ -	€ -	€ -	€ -	€ -	€ -	€ -	
€ 764.450,18	€ 52.457,20	€ 52.457,20	€ -	€ 52.457,20	€ -	€ -	€ 1.316.822,00	€ 464.068,46	€ -	€ 852.753,54	€ 55.780,56	
€ 4.085.740,81	€ 1.038.875,15	€ 748.212,81	€ 222.997,46	€ 971.210,27	€ -	€ 67.664,88	€ 9.193.646,31	€ 3.887.546,88	€ -	€ 5.306.099,63	€ 1.281.397,46	
€ -	€ -	€ -	€ -	€ -	€ -	€ -	€ -	€ -	€ -	€ -	€ -	
€ -	€ -	€ -	€ -	€ -	€ -	€ -	€ -	€ -	€ -	€ -	€ -	
€ 4.885.740,81	€ 1.038.875,15	€ 748.212,81	€ 222.997,46	€ 971.210,27	€ -	€ 67.664,88	€ 9.193.646,31	€ 3.887.546,88	€ -	€ 5.306.099,63	€ 1.281.397,46	

SITUAZIONE RESIDUI ATTIVI PROVENIENTI DA ESERCIZI ANTERIORI AL 2005 E RIACCERTAMENTI EFFETTUATI

ACC.	CAPITOLO	ANNO RES.	DESCRIZIONE ACCREDITAMENTO	NOMINATIVO	CONSISTENZA AL 31/01/2005	SOMME RISCOSE	SOMME RIACCERTATE	SOMME RIMASTE DA RISCOUTERE
654	1.1.2.1.1	2003	CONTRIBUTO PER IL FUNZIONAMENTO ANNO 2003 (LEGGE FINANZIARIA ANNO 2003)	MINISTERO DELL'ECONOMIA E DELLE FINANZE	€ 5.000,00	€ 5.000,00	€ -	€ -
901	1.1.2.1.1	2004	CONTRIBUTO PER IL FUNZIONAMENTO ANNO 2004 (LEGGE FINANZIARIA ANNO 2004)	MINISTERO DELL'ECONOMIA E DELLE FINANZE	€ 2.078.241,82	€ 2.078.241,82	€ -	€ -
			<b>TOTALE CAPITOLO 1.1.2.1.1 - TRASFERIMENTI DA PARTE DELLO STATO</b>		<b>€ 2.083.241,82</b>	<b>€ 2.083.241,82</b>	<b>€ -</b>	<b>€ -</b>
188	1.1.2.2.1	2001	CONTRIBUTO PER LA REALIZZAZIONE PITTORICA "ICONOGRAFIA UCCELLI D'ITALIA" 1°SERIE (EX ACC. 14/2001)	MINISTERO DELL'AMBIENTE E DELLA TUTELA DEL TERRITORIO	€ 67.100,00	€ 67.100,00	€ -	€ -
408	1.1.2.2.1	2002	CONTRIBUTO PROGETTO "CARATTERIZZAZIONE ZONE UMIDE" 2° ANNO - QUOTA PARTE	MINISTERO DELL'AMBIENTE E DELLA TUTELA DEL TERRITORIO	€ 980,05	€ 980,05	€ -	€ -
231	1.1.2.2.1	2002	CONTRIBUTO PER IL PIANO NAZIONALE PER L'ANATRA MARMORIZZATA - 1° VAR. DI BIL.	MINISTERO DELL'AMBIENTE E DELLA TUTELA DEL TERRITORIO	€ 5.908,00	€ 5.908,00	€ -	€ -
87	1.1.2.2.1	2002	CONTRIBUTO PER IL PROGETTO "PIANO D'AZIONE NAZIONALE PER IL LANARIO" ANNO 2002	MINISTERO DELL'AMBIENTE E DELLA TUTELA DEL TERRITORIO	€ 8.158,45	€ 8.158,45	€ -	€ -
66	1.1.2.2.1	2002	CONTRIBUTO PER IL PROGETTO "PIANO D'AZIONE NAZIONALE PER IL FALCO DELLA REGINA" ANNO 2002	MINISTERO DELL'AMBIENTE E DELLA TUTELA DEL TERRITORIO	€ 22.982,33	€ -	€ 19.797,60	€ 3.184,73
225	1.1.2.2.1	2002	CONTRIBUTO PER LA STAMPA E LA DIVULGAZIONE DELLA "ICONOGRAFIA DEI PESCI DELLE ACQUE DOLCI" 1° VAR. DI BIL.	MINISTERO DELL'AMBIENTE E DELLA TUTELA DEL TERRITORIO	€ 89.176,00	€ 89.176,00	€ -	€ -
65	1.1.2.2.1	2002	CONTRIBUTO PER IL PROGETTO "DESCRIZ. ANALISI E STRAT. DI CONSERVAZIONE BIODIVERSITÀ UCCELLI" ANNO 2002	MINISTERO DELL'AMBIENTE E DELLA TUTELA DEL TERRITORIO	€ 89.898,12	€ 89.898,12	€ -	€ -
555	1.1.2.2.1	2003	CONTRIBUTO PER IL PROGETTO "PIANO D'AZIONE PER LA MORETTA TABACCATÀ"	MINISTERO DELL'AMBIENTE E DELLA TUTELA DEL TERRITORIO	€ 8.674,16	€ -	€ -	€ 8.674,16
552	1.1.2.2.1	2003	CONTRIBUTO PER IL PROGETTO "PIANO D'AZIONE NAZIONALE PER IL FALCO DELLA REGINA" ANNO 2002-2003	MINISTERO DELL'AMBIENTE E DELLA TUTELA DEL TERRITORIO	€ 10.311,34	€ -	€ -	€ 10.311,34
556	1.1.2.2.1	2003	CONTRIBUTO PER IL "PIANO D'AZIONE NAZIONALE PER L'ANATRA MARMORIZZATA"	MINISTERO DELL'AMBIENTE E DELLA TUTELA DEL TERRITORIO	€ 12.465,32	€ 12.465,32	€ -	€ -
557	1.1.2.2.1	2003	CONTRIBUTO PER IL PROGETTO "PIANO D'AZIONE NAZIONALE PER IL LANARIO"	MINISTERO DELL'AMBIENTE E DELLA TUTELA DEL TERRITORIO	€ 19.545,19	€ 19.545,19	€ -	€ -
550	1.1.2.2.1	2003	CONTRIBUTO PER IL PROGETTO "DESCRIZ. ANALISI E STRATEGIE DI CONSERVAZIONE BIODIVERSITÀ UCCELLI 2002-2003" 1° ANNO	MINISTERO DELL'AMBIENTE E DELLA TUTELA DEL TERRITORIO	€ 24.638,99	€ 18.823,16	€ 5.815,83	€ -
737	1.1.2.2.1	2003	CONTRIBUTO PER LA STAMPA PUBBLICAZIONI COLLANA "QUADERNI CONSERVAZIONE NATURA" (VOLI. 17, 18, 19 E 20)	MINISTERO DELL'AMBIENTE E DELLA TUTELA DEL TERRITORIO	€ 29.091,81	€ -	€ -	€ 29.091,81
541	1.1.2.2.1	2003	CONTRIBUTO PER LA REALIZZAZIONE DELLA "ICONOGRAFIA DEI PESCI DELLE ACQUE DOLCI" - ANNO 2003	MINISTERO DELL'AMBIENTE E DELLA TUTELA DEL TERRITORIO	€ 29.663,99	€ 29.663,99	€ -	€ -
554	1.1.2.2.1	2003	CONTRIBUTO PER IL PROGETTO "CARATTERIZZAZIONE DELLE ZONE UMIDE ITALIANE" ANNO 2002-2003-2° ANNO	MINISTERO DELL'AMBIENTE E DELLA TUTELA DEL TERRITORIO	€ 30.913,01	€ 30.913,01	€ -	€ -
538	1.1.2.2.1	2003	CONTRIBUTO PER LA STAMPA E LA DIVULGAZIONE DELLA "ICONOGRAFIA DEGLI UCCELLI D'ITALIA - 1° VOL." - ANNO 2003	MINISTERO DELL'AMBIENTE E DELLA TUTELA DEL TERRITORIO	€ 53.065,21	€ 53.065,21	€ -	€ -
551	1.1.2.2.1	2003	CONTRIBUTO PER IL PROGETTO "DESCRIZ. ANALISI E STRATEGIE DI CONSERVAZIONE BIODIVERSITÀ UCCELLI 2003-2004" 1° ANNO	MINISTERO DELL'AMBIENTE E DELLA TUTELA DEL TERRITORIO	€ 97.246,40	€ 97.246,40	€ -	€ -
847	1.1.2.2.1	2004	CONTRIBUTO PER LA STAMPA PUBBLICAZIONI COLLANA "QUADERNI CONSERVAZIONE NATURA" (VOLI. 17, 18, 19 E 20) - A.2004	MINISTERO DELL'AMBIENTE E DELLA TUTELA DEL TERRITORIO	€ 345,33	€ -	€ -	€ 345,33
835	1.1.2.2.1	2004	CONTRIBUTO PER LA STESURA E PUBBLICAZIONE DI LINEE GUIDA PER LE IMMISSIONI FAUNISTICHE - A.2004	MINISTERO DELL'AMBIENTE E DELLA TUTELA DEL TERRITORIO	€ 9.200,00	€ -	€ -	€ 9.200,00
1000	1.1.2.2.1	2004	CONTRIBUTO PROGETTO "DESCRIZ. ANALISI E STRATEGIE CONSERVAZIONE BIODIVERSITÀ UCCELLI" 1° ANNO - 2004	MINISTERO DELL'AMBIENTE E DELLA TUTELA DEL TERRITORIO	€ 8.050,76	€ -	€ -	€ 8.050,76
825	1.1.2.2.1	2004	CONTRIBUTO PER IL PROGETTO "PIANO D'AZIONE NAZIONALE PER IL FALCO DELLA REGINA" ANNO 2004	MINISTERO DELL'AMBIENTE E DELLA TUTELA DEL TERRITORIO	€ 9.361,09	€ -	€ -	€ 9.361,09
844	1.1.2.2.1	2004	CONTRIBUTO PER LA STAMPA E LA DIVULGAZIONE DELLA "ICONOGRAFIA DEGLI UCCELLI D'ITALIA" - ANNO 2004	MINISTERO DELL'AMBIENTE E DELLA TUTELA DEL TERRITORIO	€ 10.221,75	€ 10.221,75	€ -	€ -
837	1.1.2.2.1	2004	CONTRIBUTO PER LA REALIZZAZIONE DEGLI ADEMPIMENTI PREVISTI DALLE DIRETTIVE HABITAT ED UCCELLI - A.2004	MINISTERO DELL'AMBIENTE E DELLA TUTELA DEL TERRITORIO	€ 11.787,44	€ -	€ -	€ 11.787,44
824	1.1.2.2.1	2004	CONTRIBUTO PROGETTO "DESCRIZ. ANALISI E STRATEGIE CONSERVAZIONE BIODIVERSITÀ UCCELLI" 2° ANNO - 2004	MINISTERO DELL'AMBIENTE E DELLA TUTELA DEL TERRITORIO	€ 19.033,59	€ -	€ -	€ 19.033,59
836	1.1.2.2.1	2004	CONTRIBUTO PER IL PROGETTO "PIANO D'AZIONE NAZIONALE PER IL LANARIO" - A.2004	MINISTERO DELL'AMBIENTE E DELLA TUTELA DEL TERRITORIO	€ 20.291,03	€ 20.291,03	€ -	€ -
846	1.1.2.2.1	2004	CONTRIBUTO PER LA REALIZZAZIONE DELLA "ICONOGRAFIA DEI PESCI DELLE ACQUE DOLCI" - ANNO 2004	MINISTERO DELL'AMBIENTE E DELLA TUTELA DEL TERRITORIO	€ 23.250,00	€ 23.250,00	€ -	€ -
848	1.1.2.2.1	2004	CONTRIBUTO PER LA STAMPA PUBBLICAZIONI COLLANA "QUADERNI CONSERVAZIONE NATURA - VOLI. 21 FALCONIFORMI" - A.2004	MINISTERO DELL'AMBIENTE E DELLA TUTELA DEL TERRITORIO	€ 23.568,00	€ -	€ -	€ 23.568,00

XV LEGISLATURA - DISEGNI DI LEGGE E RELAZIONI - DOCUMENTI

SITUAZIONE RESIDUI ATTIVI PROVENIENTI DA ESERCIZI ANTERIORI AL 2005 E RIACCERTAMENTI EFFETTUATI

ACC. CAPITOLO	ANNO RES.	DESCRIZIONE ACCERTAMENTO	NOMINATIVO	CONSISTENZA AL 01/01/2005	SOMME RISCOSE	SOMME RIACCERTATE	SOMME RIMASTE DA RISCOVERE
826	1.1.2.2.1	2004	CONTRIBUTO PER IL PROGETTO "CARATTERIZZAZIONE DELLE ZONE UMIDE ITALIANE" 2° ANNO - 2004	€ 24.828,94	€ 24.828,94	€ -	€ -
827	1.1.2.2.1	2004	CONTRIBUTO PER IL PROGETTO "CARATTERIZZAZIONE DELLE ZONE UMIDE ITALIANE" 3° ANNO - 2004	€ 15.983,41	€ -	€ -	€ 15.983,41
823	1.1.2.2.1	2004	CONTRIBUTO PROGETTO "DESCRIZIONE ANALISI E STRATEGIE CONSERVAZIONE BIODIVERSITA' UCCELLI" 2° ANNO - 2004	€ 42.785,17	€ 39.252,78	€ -	€ 7.532,39
208	1.1.2.2.1	2001	CONTRIBUTO PER IL PROGETTO "DINAMICA DI INSEDIAMENTO E STRUT. POPOLAZ. CORMORANO SVERNANTE IN ITALIA" (EX CONV. 9/2001)	€ 11.362,05	€ -	€ -	€ 11.362,05
85	1.1.2.2.1	2002	CONVENZIONE PER IL PROGETTO "VALUTAZ. DELL'IMPIEGO DI SCANNER TERMICI PER IL CENSIM. DELLA FAUNA SELVATICA" ANNO 2002	€ 35.287,86	€ -	€ -	€ 35.287,86
589	1.1.2.2.1	2003	CONTRIBUTO PER IL PROGETTO "LA FAUNA SELVATICA NELLA VALORIZZAZIONE AGRICOLE E TERRE" 2° PERIODO - 2° ANNO	€ 3.871,36	€ -	€ -	€ 3.871,36
563	1.1.2.2.1	2003	CONTRIBUTO PER IL PROGETTO "FENOLOGIA ED ECOLOGIA DELLO SVERNAMENTO DELLA BECCACCIA" - 2° ANNO	€ 9.760,57	€ -	€ -	€ 9.760,57
562	1.1.2.2.1	2003	CONTRIBUTO PER IL PROGETTO "VALUTAZIONE DELL'IMPIEGO DEGLI SCANNER TERMICI PER IL CENSIMENTO DELLA FAUNA SELVATICA"	€ 28.170,88	€ -	€ -	€ 28.170,88
712	1.1.2.2.1	2004	CONTRIBUTO BIENNALE "AGGIORNAMENTO DELLA BANCA DATI UNGULATI" ANNO 2004	€ 1.732,84	€ -	€ -	€ 1.732,84
1001	1.1.2.2.1	2004	QUOTA CONTRIBUTO PROGETTO "FENOLOGIA ED ECOLOGIA DELLO SVERNAMENTO DELLA BECCACCIA" - 2° ANNO	€ 1.852,43	€ -	€ -	€ 1.852,43
820	1.1.2.2.1	2004	CONTRIBUTO PROGETTO "RICERCHE FAUNISTICHE SU EMERGENZE DI CARATTERE GESTIONALE" 3° ANNO - A. 2004	€ 8.682,80	€ -	€ 2.729,40	€ 5.953,40
809	1.1.2.2.1	2004	CONTRIBUTO PER IL PROGETTO "LA FAUNA SELVATICA NELLA VALORIZZAZIONE AGRICOLE E TERRE" INTEGRAZ. 2° A. (2004)	€ 10.707,05	€ -	€ -	€ 10.707,05
798	1.1.2.2.1	2004	QUOTA CONTRIBUTO PROGETTO "FENOLOGIA ED ECOLOGIA DELLO SVERNAMENTO DELLA BECCACCIA" - 3° ANNO	€ 13.810,51	€ -	€ -	€ 13.810,51
821	1.1.2.2.1	2004	CONTRIBUTO PROGETTO "VALUTAZIONE IMPIEGO SCANNER TERMICI PER IL CENSIMENTO DELLA FAUNA SELVATICA" - A. 2004	€ 17.184,35	€ -	€ -	€ 17.184,35
810	1.1.2.2.1	2004	CONTRIBUTO PROGETTO "LA FAUNA SELVATICA NELLA VALORIZZAZIONE AGRICOLE E TERRE" 2P 2A (2004)	€ 32.923,11	€ -	€ -	€ 32.923,11
<b>TOTALE CAPITOLO 1.1.2.2.1 - CONTRIBUTI FINALIZZATI ALLA RICERCA DA PARTE DEI MINISTERI</b>							
				€ 383.473,79	€ 634.637,40	€ 28.345,83	€ 320.496,56
501	1.1.2.3.1	2003	CONTRIBUTO 2° ANNO "PROGETTO RICERCA DEFINIZIONE DI STRATEGIE E CRITERI GESTIONE CINGHIALE APPENNINICO GENETICHE-257-2004"	€ 7.393,76	€ 7.393,76	€ -	€ -
804	1.1.2.3.1	2004	CONTRIBUTO PER IL PROGETTO "MONITORAGGIO DELLA PRESENZA DEL LUPO IN EMILIA ROMAGNA TRAMITE ANALISI GENETICHE-257-2004"	€ 11.483,09	€ 11.483,09	€ -	€ -
898	1.1.2.3.1	2004	CONTRIBUTO "PROGETTO RICERCA DEFINIZIONE DI STRATEGIE E CRITERI GESTIONE CINGHIALE APPENNINICO" 3° A. - 2004	€ 23.304,69	€ 28.304,69	€ -	€ -
796	1.1.2.3.1	2004	CONTRIBUTO PER LA COLLABORAZIONE IN ATTIVITA' ISTITUZIONALI - QUOTA ANNO 2004 1° ANNO	€ 96.265,08	€ -	€ -	€ 96.265,08
236	1.1.2.3.1	2002	CONTRIBUTO PER IL PROGETTO "VALUTAZIONE DELL'ETA' DEGLI UNGULATI TRAMITE ANALISI DENTIT-1° VAR DI BIL"	€ 2.724,87	€ 2.724,87	€ -	€ -
568	1.1.2.3.1	2003	CONTRIBUTO PER IL PROGETTO "VALUTAZIONE DELL'ETA' DEGLI UNGULATI TRAMITE ANALISI DENTIT-1° VAR DI BIL"	€ 1.415,07	€ 1.415,07	€ -	€ -
838	1.1.2.3.1	2004	CONTRIBUTO PER IL PROGETTO "VALUTAZIONE DELL'ETA' DEGLI UNGULATI TRAMITE ANALISI DENTIT - A. 2004"	€ 1.024,83	€ 1.024,83	€ -	€ -
923	1.1.2.3.1	2004	CONTRIBUTO PROGETTO DI RICERCA PER L'UTILIZZO DATI RICAVATI DALL'ATTIVITA' DI INNEALAMENTO - ANNO 2004	€ 3.253,73	€ 3.253,73	€ -	€ -
<b>TOTALE CAPITOLO 1.1.2.3.1 - CONTRIBUTI FINALIZZATI ALLA RICERCA DA PARTE DELLE REGIONI</b>							
				€ 161.824,91	€ 66.686,83	€ -	€ 95.138,08
529	1.1.2.4.1	2003	CONTRIBUTO PER IL PROGETTO "DEFINIZIONE DI STRATEGIE E CRITERI GEST. CINGHIALE IN AMB. APP." QUOTA PARTE 2° ANNO - 2003	€ 6.481,81	€ -	€ -	€ 6.481,81
840	1.1.2.4.1	2004	CONTRIBUTO PROGETTO "DEFINIZIONE DI STRATEGIE E CRITERI GEST. CINGHIALE IN AMB. APP." 3° ANNO - 2004	€ 14.192,49	€ -	€ -	€ 14.192,49
585	1.1.2.4.1	2003	CONTRIBUTO PER IL PROGETTO "SORVEGLIANZA E GESTIONE SANITARIA DELLA FAUNA SELVATICA" ANNO 2003	€ 6.090,08	€ 6.090,08	€ -	€ -
817	1.1.2.4.1	2004	CONTRIBUTO PER IL PROGETTO "SORVEGLIANZA E GESTIONE SANITARIA DELLA FAUNA SELVATICA" ANNO 2004	€ 3.206,13	€ 3.206,13	€ -	€ -
805	1.1.2.4.1	2004	CONTRIBUTO PER IL PROGETTO "SORVEGLIANZA E GESTIONE SANITARIA DELLA FAUNA SELVATICA" ANNO 2004	€ 4.000,00	€ 4.000,00	€ -	€ -
731	1.1.2.4.1	2004	CONTRIBUTO PER ATTIVITA' DI COLLABORAZIONE IN MATERIA DI CONSERVAZIONE E GESTIONE DI FAUNA SELVATICA - ANNO 2004	€ 20.000,00	€ 20.000,00	€ -	€ -
238	1.1.2.4.1	2002	INTEGRAZIONE CONTRIBUTO PER CARTOGRAFIA VOCAZ. CAPRIOLO MONTI DELLA TOLFA-1° VAR. DI BIL.	€ 5.984,82	€ 5.984,82	€ -	€ -
88	1.1.2.4.1	2002	CONTRIBUTO PER IL PROGETTO "REINTRODUZIONE DEL CAPRIOLO ITALICO IN PROVINCIA DI ROMA"-3° PERIODO ANNO 2002	€ 28.591,20	€ 28.591,20	€ -	€ -

SITUAZIONE RESIDUI ATTIVI PROVENIENTI DA ESERCIZI ANTERIORI AL 2005 E RIACCERTAMENTI EFFETTUATI

ACC. CAPITOLO	ANNO RES.	DESCRIZIONE ACCERTAMENTO	NOMINATIVO	CONSISTENZA AL 31/12/2005	SOMME RISCOSE	SOMME RIACCERTATE	SOMME RIMASTE DA RISCOPIERE
596	1.1.2.4.1	2003	CONTRIBUTO PROGETTO "CARTOGRAFIA DEI MONTI DELLA TOLFA CARPIOLO ITALICO" - ASS. 2° VAR. DI BIL.	€ 366,81	€ 366,81	€ -	€ -
597	1.1.2.4.1	2003	CONTRIBUTO PER IL PROGETTO "MONITORAGGIO DEGLI INDIVIDUI DI CARPIOLO NEI MONTI DELLA TOLFA" - 2° VARIAZ DI BIL.	€ 8.090,48	€ 8.090,48	€ -	€ -
598	1.1.2.4.1	2003	CONTRIBUTO PER LA REALIZZAZIONE DEL CARPIOLO ITALICO IN PROVINCIA DI ROMA - SALDO 3° ANNO	€ 8.507,63	€ 8.504,33	€ 3,30	€ -
814	1.1.2.4.1	2004	CONTRIBUTO PROGETTO "CARTOGRAFIA DEI MONTI DELLA TOLFA CARPIOLO ITALICO" - QUOTA ANNO 2004	€ 1.391,72	€ 1.391,72	€ -	€ -
999	1.1.2.4.1	2004	CONTRIBUTO PROGETTO "CONSERVAZIONE E GESTIONE DELLA FAUNA SELVATICA OMEOTERMA IN PROVINCIA DI ROMA" A. 2004	€ 6.209,74	€ -	€ -	€ 6.209,74
819	1.1.2.4.1	2004	CONTRIBUTO PER IL PROGETTO "MONITORAGGIO DEGLI INDIVIDUI DI CARPIOLO NEI MONTI DELLA TOLFA" - A. 2004	€ 16.909,62	€ 16.906,02	€ 3,60	€ -
805	1.1.2.4.1	2004	CONTRIBUTO PER LA REALIZZAZIONE DI UNO STUDIO PER L'IDENTIFICAZIONE GENETICA DELLA STAMPA ITALICA A. 2004	€ 1.291,14	€ -	€ -	€ 1.291,14
823	1.1.2.4.1	2004	CONTRIBUTO PER IL PROGETTO "I PASSERIFORMI QUALI INDICATORI AMBIENTALI" ANNO 2004	€ 2.578,28	€ 2.578,28	€ -	€ -
842	1.1.2.4.1	2004	CONTRIBUTO PER L'ATTIVITÀ DI MONITORAGGIO DELLA POPOLAZIONE DI CAMOSCIO - A. 2004	€ 16.554,32	€ 16.554,32	€ -	€ -
983	1.1.2.4.1	2004	CONTRIBUTO PER IL PROGETTO "I PASSERIFORMI QUALI INDICATORI AMBIENTALI" ANNO 2004	€ 2.592,28	€ 2.592,28	€ -	€ -
			<b>TOTALE CAPITOLO 1.1.2.4.1 - TRASFERIMENTI DA ALTRI ENTI DEL SETTORE PUBBLICO</b>	<b>€ 154.029,66</b>	<b>€ 125.545,48</b>	<b>€ 7,00</b>	<b>€ 28.175,18</b>
736	1.1.2.5.1	2003	CONTRIBUTO PER LA SUPEVISIONE DI UN PROGRAMMA DI MONITORAGGIO DELLA LEPRE ITALICA - QUOTA ANNO 2003	€ 424,09	€ -	€ -	€ 424,09
841	1.1.2.5.1	2004	CONTRIBUTO PER LA SUPEVISIONE DI UN PROGRAMMA DI MONITORAGGIO DELLA LEPRE ITALICA - QUOTA ANNO 2004	€ 300,00	€ -	€ -	€ 300,00
222	1.1.2.5.1	2001	CONTRIBUTO PER IL PROGETTO "RE-STOCKING DI STAMBECCO E CAMOSCIO" (EX ACC. 29/2001)	€ 117,29	€ -	€ -	€ 117,29
			<b>TOTALE CAPITOLO 1.1.2.5.1 - CONTRIBUTI FINALIZZATI ALLA RICERCA DA PARTE DI ENTI PARCO NAZIONALI E REGIONALI</b>	<b>€ 841,38</b>	<b>€ -</b>	<b>€ -</b>	<b>€ 841,38</b>
138	1.1.2.5.2	2001	CONTRIBUTO PROGETTO "SORVEGLIANZA EPIDEMIOLOGICA DEL VIRUS INFLUENZA" (EX ACC. 26/2001)	€ 911,54	€ -	€ -	€ 911,54
89	1.1.2.5.2	2002	CONTRIBUTO PER IL PROGETTO "SORVEGL. EPIDERM. DELLA CIRC. DEL VIRUS DELL'INFLUENZA NEGLI ANIM. DOM. E SELV." ANNO 2002	€ 1.921,40	€ -	€ -	€ 1.921,40
571	1.1.2.5.2	2003	CONTRIBUTO PER IL PROGETTO "SORVEGLIANZA EPIDEMIOLOGICA DELLA CIRCOLAZIONE DEL VIRUS INFLUENZA..." ANNO 2003	€ 7.193,35	€ -	€ -	€ 7.193,35
812	1.1.2.5.2	2004	CONTRIBUTO PROGETTO "SORVEGLIANZA EPIDEMIOLOGICA. CIRC. VIRUS INFLUENZA ANIMALI DOM. E SELVATICI" ANNO 2004	€ 1.246,35	€ -	€ -	€ 1.246,35
813	1.1.2.5.2	2004	CONTRIBUTO PER LA RICERCA FINALIZZATA VALUTAZ. FATTORI DI RISCHIO DIFFUSIONE PESTE SUINA CLASSICA CINGHIALI A. 2004	€ 8.638,33	€ -	€ -	€ 8.638,33
814	1.1.2.5.2	2004	CONTRIBUTO RICERCA CORRENTE SUI FATTORI DI RISCHIO DI INTRODUZIONE DELL'INFLUENZA AVIARE ALLEVAMENTI AVICOLA. 2004	€ 9.984,74	€ -	€ -	€ 9.984,74
815	1.1.2.5.2	2004	CONTRIBUTO PROGETTO "SORVEGLIANZA WEST NILE DISEASE E RISCHI PER L'UOMO ANNO 2004	€ 11.603,74	€ -	€ -	€ 11.603,74
352	1.1.2.5.2	2002	CONTRIBUTO PROGETTO "DEFINIZIONE DI UN PROTOCOLLO PER LO STUDIO DELLA TRICHINELLOSIS" - INTEGRAZIONE QUOTA 2002	€ 3.096,04	€ -	€ -	€ 3.096,04
86	1.1.2.5.2	2002	CONTRIBUTO PER IL PROGETTO "DEF. DI UN PROTOCOLLO PER LO STUDIO DELL'ECOLOGIA DELLA TRICHINELLOSIS IN ITALIA" ANNO 2002	€ 3.568,15	€ -	€ -	€ 3.568,15
570	1.1.2.5.2	2003	CONTRIBUTO PER IL PROGETTO "DEFINIZIONE DI UN PROTOCOLLO PER LO STUDIO DELL'ECOLOGIA DELLA TRICHINELLOSIS IN ITALIA" ANNO 2003	€ 1.681,14	€ -	€ -	€ 1.681,14
85	1.1.2.5.2	2002	CONTRIBUTO PER IL PROGETTO "INDAGINE SULLE PRINCIPALI PATOLOGIE DEI LAGOMORFI SELVATICI IN SARDEGNA" ANNO 2002	€ 1.136,20	€ -	€ -	€ 1.136,20
87	1.1.2.5.2	2002	CONTRIBUTO PER IL PROGETTO "PESTE SUINA CLASSICA TRA I CINGHIALI DELLA SARDEGNA" ANNO 2002	€ 2.114,31	€ -	€ -	€ 2.114,31
816	1.1.2.5.2	2004	CONTRIBUTO PER IL PROGETTO "PESTE SUINA CLASSICA TRA I CINGHIALI DELLA SARDEGNA" ANNO 2004	€ 549,91	€ -	€ -	€ 549,91
			<b>TOTALE CAPITOLO 1.1.2.5.2 - CONTRIBUTI FINALIZZATI ALLA RICERCA DA PARTE DI ISTITUTI ZOOPROFILATTICI SPERIMENTALI</b>	<b>€ 53.861,20</b>	<b>€ -</b>	<b>€ -</b>	<b>€ 53.861,20</b>

XV LEGISLATURA - DISEGNI DI LEGGE E RELAZIONI - DOCUMENTI

SITUAZIONE RESIDUI ATTIVI PROVENIENTI DA ESERCIZI ANTERIORI AL 2005 E RIACCERTAMENTI EFFETTUATI

AGC. CAPITOLO	ANNO RES.	DESCRIZIONE ACCERTAMENTO	NOMINATIVO	CONSISTENZA AL 01/01/2006	SOMME RISCOSE	SOMME RIACCERTATE	SOMME RIMASTE DA RISCOVERE
735	1.1.2.5.3	CONTRIBUTO PER L'ESECUZIONE DI CAMPAGNE DI MONITORAGGIO AVIFAUNA ED ERPETOFAUNA - QUOTA 2003	AGENZIA REGIONALE PER LA PREVENZIONE E L'AMBIENTE DELL'EMILIA ROMAGNA	€ 50,10	€ 50,10	€ -	€ -
694	1.1.2.5.3	CONTRIBUTO PER L'ESECUZIONE DI CAMPAGNE DI MONITORAGGIO AVIFAUNA ED ERPETOFAUNA - A.2004	AGENZIA REGIONALE PER LA PREVENZIONE E L'AMBIENTE DELL'EMILIA ROMAGNA	€ 28.913,80	€ 28.913,80	€ -	€ -
711	1.1.2.5.3	CONTRIBUTO PER IL PROGETTO DI RICERCA "PREPARING FOR AN INFLUENZA PANDEMIC (FLUPAN) ANNO 2004	ISTITUTO SUPERIORE DI SANITA'	€ 12.452,09	€ -	€ -	€ 12.452,09
733	1.1.2.5.3	CONTRIBUTO ANNO 2004 PROGETTO INTERREG II/MUL.TIFUNZIONALITA DELLA MONTICAZIONE OVICAPRINA"	CONFEDERAZIONE ITALIANA AGRICOLTORI	€ 9.838,15	€ -	€ -	€ 9.838,15
708	1.1.2.5.3	CONTRIBUTO PER LA CONSULENZA PER LA GESTIONE FAUNISTICA DELLA TENUTA PRESIDENZIALE DI CASTELPORZIANO - ANNO 2004	SEGRETARIATO GENERALE DELLA PRESIDENZA DELLA REPUBBLICA - TENUTA DI CASTELPORZIANO	€ 13.512,09	€ 13.512,09	€ -	€ -
239	1.1.2.5.3	CONTRIBUTO PER LA GESTIONE SPERIMENTALE DELLA LEPRE NELL'AREA DELLA F.V."MONTE BATTAGLIA"-I"VAR.DI BIL.	AZIENDA FAUNISTICA VENATORIA "MONTE BATTAGLIA"	€ 1.494,20	€ -	€ 1.494,20	€ -
103	1.1.2.5.3	CONTRIB. PER IL PROG. "CONDUZ. DI ANAL. GENETICHE PER L'INDIVID. DEL GENOTIPO DEI CINGHIALI NELL'AZ. MORGIANA" ANNO 2002	AZIENDA FORESTALE REGIONE CALABRIA	€ 1.225,80	€ -	€ 1.225,80	€ -
575	1.1.2.5.3	CONTRIBUTO PER IL PROGETTO "ANALISI GENETICHE SUI FASIANIDI"	MUSEUM NATIONAL D'HISTOIRE NATURELLE	€ 3.000,00	€ -	€ 3.000,00	€ -
323	1.1.2.5.3	RIMBORSO SPESE SOSTENUTE PER DOCENZE NEL SETTORE DELLA GESTIONE E CONSERVAZIONE FAUNA- CONVENZIONE VENETO AGRICOLTURA - AGRIPOLIS	VENETO AGRICOLTURA - AGRIPOLIS	€ 807,31	€ -	€ -	€ 807,31
<b>TOTALE CAPITOLO 1.1.2.5.3 - CONTRIBUTI FINALIZZATI ALLA RICERCA DA PARTE DI ALTRI SOGGETTI</b>				<b>€ 69.263,54</b>	<b>€ 40.476,09</b>	<b>€ 6.726,00</b>	<b>€ 31.097,85</b>
803	1.1.3.3.1	RIMBORSO SPESE INVIO PUBBLICAZIONI AL SIG. MARCO BONOMI DI MERCATELLO (PG)	ACQUIRENTI PUBBLICAZIONI	€ 6,71	€ 6,71	€ -	€ -
914	1.1.3.3.1	SALDO RISARCIMENTO DANNI SUBITI DAL SUZUKI S.W. AY462TY IN DATA 30/09/2003	NUOVA MAA ASSICURAZIONI S.P.A.	€ 381,89	€ 381,89	€ -	€ -
891	1.1.3.3.1	PAGAMENTO QUOTA DI SOGGIORNO FORESTERIA PER ESAME GIORNO 05/11/2004 DOTT. GIAMMETTI FAZIO	OSPITI FORESTERIA	€ 13,00	€ 13,00	€ -	€ -
884	1.1.3.3.1	UTILIZZO AVULA MAGNA E FORESTERIA INFS PARTECIPANTI AL "MASTER IN ECOLOGIA DELLA FAUNA SELVATICA" 25-30/01/2004	UNIVERSITA' DEGLI STUDI DI MILANO	€ 746,50	€ 746,50	€ -	€ -
884	1.1.3.3.1	RIMBORSO SPESE PER SERVIZIO GESTIONE E DISTRIBUZIONE AUTOMATICA DI BEVANDE CALDE, FREDEE, SNACK PRESSO INFS	DAEM S.P.A.	€ 180,00	€ 180,00	€ -	€ -
887	1.1.3.3.1	SALDO RIMBORSO DAEM PERIODO 01/10/2003-16/11/2004	DAEM S.P.A.	€ 498,14	€ 498,14	€ -	€ -
773	1.1.3.3.1	VENDITA FIAT PUNTO 60S	MARESCA E FIORENTINO S.P.A.	€ 829,60	€ 829,60	€ -	€ -
897	1.1.3.3.1	RIMBORSO EMOLUMENTI DOTT. DUPRE DISTACCO A ROMA MIN.AMB.P. 19/09-5/12/2004 - PRESUNTI	MINISTERO DELL'AMBIENTE E DELLA TUTELA DEL TERRITORIO	€ 11.448,72	€ 11.448,72	€ -	€ -
906	1.1.3.3.1	CONTRIBUTO MISURA F MISURE AGROAMBIENTALI AZIONI 9 E 10 - DOMANDA N.5505 DEL 09/03/2004	AGENZIA REGIONALE PER LE EROGAZIONI IN AGRICOLTURA PER L'EMILIA ROMAGNA	€ 13.832,00	€ 13.832,00	€ -	€ -
<b>TOTALE CAPITOLO 1.1.3.3.1 - CONCORSI NELLE SPESE, RECUPERI E RIMBORSI DIVERSI</b>				<b>€ 27.936,58</b>	<b>€ 27.936,58</b>	<b>€ -</b>	<b>€ -</b>
904	1.4.1.1.1	RETENUTE FISCALI OPERATE SU BORSE DI STUDIO MESE DI DICEMBRE 2004	DIPENDENTI	€ 214,21	€ 214,21	€ -	€ -
905	1.4.1.1.2	RETENUTE PREVIDENZIALI MESE DI DICEMBRE 2004 SU ASSEGNI DI RICERCA E COLLABORATORI INFS	DIPENDENTI	€ 5.719,14	€ 5.719,14	€ -	€ -
<b>TOTALE CAPITOLO 1.4.1.1.2 - RETENUTE PREVIDENZIALI E ASSISTENZIALI</b>				<b>€ 6.933,35</b>	<b>€ 6.933,35</b>	<b>€ -</b>	<b>€ -</b>
<b>TOTALE GENERALE</b>				<b>€ 3.928.261,11</b>	<b>€ 2.972.641,33</b>	<b>€ 34.072,93</b>	<b>€ 521.546,95</b>







SITUAZIONE RESIDUI PASSIVI PROVENIENTI DA ESERCIZI ANTERIORI AL 2005 E RIACCERTAMENTI EFFETTUATI

Table with columns: MP, CAPITOLO ANNO PER, DESCRIZIONE IMPEGNO, NOMINATIVO, CONSISTENZA AL 01/01/2005, SOMME PAGATE, SOMME ELIMINATE, SOMME RIMASTE DA RISCUOTERE. Includes a sub-total for 'TOTALE CAPITOLO 1.1.1.2.3 - INDENNITA' E RIMBORSO SPESE DI TRASPORTO PER MISSIONI E TRASFERIMENTI'.

TOTALE CAPITOLO 1.1.1.2.3 - INDENNITA' E RIMBORSO SPESE DI TRASPORTO PER MISSIONI E TRASFERIMENTI

Summary table with columns: MP, CAPITOLO ANNO PER, DESCRIZIONE IMPEGNO, NOMINATIVO, CONSISTENZA AL 01/01/2005, SOMME PAGATE, SOMME ELIMINATE, SOMME RIMASTE DA RISCUOTERE. Includes a sub-total for 'TOTALE CAPITOLO 1.1.1.2.3 - INDENNITA' E RIMBORSO SPESE DI TRASPORTO PER MISSIONI E TRASFERIMENTI'.





XV LEGISLATURA - DISEGNI DI LEGGE E RELAZIONI - DOCUMENTI

SITUAZIONE RESIDUI PASSIVI PROVENIENTI DA ESERCIZI ANTERIORI AL 2005 E RIACCERTAMENTI EFFETTUATI

IMP. CANTIERO ANNO NELLA	DESCRIZIONE ESPENSA	QUANTITATIVO	CONSENZIALI 007/2005	SOMME PAGATE	SOMME ELIMINATE	SOMME RIMASTERA RISCOUOTERE
5387 1.1.1.4.3	SERVIZIO RIFORMIMENTO CARBURANTE AUTO ENTE ANNO 2004 CON UTILIZZO FUEL CARD - PROV. TREVISO "CAMOSCIO"		€ 198,60	€ 198,60	€ -	€ -
5677 1.1.1.4.3	SERVIZIO RIFORMIMENTO CARBURANTE AUTO ENTE ANNO 2004 CON UTILIZZO FUEL CARD - PROV. ROMA "GESTIONE PAJUNA"		€ 43,84	€ 43,84	€ -	€ -
5952 1.1.1.4.3	REVISIONE E BOLLINO BLU SUZUKI SAMURAI AY482TY - MIN.AMB. "CAPRA DI MONTECRISTO"		€ 37,54	€ 37,54	€ -	€ -
5449 1.1.1.4.3	RIPARAZIONE FIAT DUCATO E FIAT PALIO - QUOTA PARTE REGIONE SARDEGNA "CONSULENZA"		€ 127,41	€ 127,41	€ -	€ -
5450 1.1.1.4.3	RIPARAZIONE FIAT DUCATO E FIAT PALIO - QUOTA PARTE CODA CERVA "SWINE FEVER"		€ 34,75	€ 34,75	€ -	€ -
5451 1.1.1.4.3	RIPARAZIONE FIAT DUCATO E FIAT PALIO - MIN. AMB. "BIODIVERSITA' UCCELLI" 3		€ 229,94	€ 229,94	€ -	€ -
5270 1.1.1.4.3	RIMBORSO SPESE ACQUISTO PUBBLICAZIONI FREQUENTE CONSULTAZIONE PER RICERCA - CODA CERVA "SWINE FEVER"		€ 1.696,54	€ 1.696,54	€ -	€ -
3241 1.1.1.4.3	ACQUISTO CARTOGRAFIA - CONSULENZA - MIN. AMB. CAPRA DI MONTECRISTO		€ 375,00	€ -	€ -	€ 375,00
3806 1.1.1.4.3	ACQUISTO 2 CONF MEGAXIROL DA 20 ML. E 1 CONF. ROMFUND DA 510 MG. - ATC B03 E B04 "CINGHIALE"		€ 42,24	€ -	€ 42,24	€ -
3912 1.1.1.4.3	ACQUISTO MATERIALE DI CONSUMO PER LABORATORIO DI GENETICA - MIN.AMB. "CAPRA DI MONTECRISTO"		€ 6.529,98	€ 6.529,98	€ -	€ -
3914 1.1.1.4.3	MATERIALE DI CONSUMO PER LABORATORIO - MIPAF "EMERGENZE GEST." 3/A - LEPRE		€ 991,20	€ -	€ 991,20	€ -
3915 1.1.1.4.3	ACQUISTO 8 MICROPROVETTE - MIPAF "EMERGENZE GEST." 3/A - LEPRE		€ 1.132,80	€ -	€ 1.132,80	€ -
3917 1.1.1.4.3	ACQUISTO MATERIALE DI CONSUMO PER LABORATORIO - MIPAF "EMERGENZE GEST." 3/A - LEPRE		€ 809,40	€ -	€ 809,40	€ -
3922 1.1.1.4.3	UTENZE TELEFONICHE LINEA ISDN RANDI ANNO 2004 - PARCO ALPI MARITTIME "LUPO REG PIEMONTE"		€ 109,00	€ 109,00	€ -	€ -
4478 1.1.1.4.3	ACQUISTO MATERIALE PER LA RICERCA - MIPAF "LIFE ORSO"		€ 31,20	€ -	€ 31,20	€ -
4480 1.1.1.4.3	ACQUISTO MATERIALE PER LA RICERCA - MIPAF "LIFE ORSO"		€ 2.283,34	€ 2.270,06	€ 12,48	€ 0,00
4481 1.1.1.4.3	ACQUISTO MATERIALE PER LA RICERCA - MIPAF "LIFE ORSO"		€ 386,30	€ 386,30	€ -	€ -
4482 1.1.1.4.3	ACQUISTO MATERIALE PER LA RICERCA - MIPAF "LIFE ORSO"		€ 2.029,49	€ 2.029,49	€ -	€ -
4508 1.1.1.4.3	ACQUISTO MATERIALE PER LA RICERCA - MIPAF "LIFE ORSO"		€ 1.786,08	€ 1.786,08	€ -	€ -
4508 1.1.1.4.3	MATERIALE DI CONSUMO PER INFORMATICA - MIPAF "LA FAUNA SELVATICA" 2 P. 2 A.		€ 2.134,80	€ 2.134,80	€ -	€ -
4511 1.1.1.4.3	ACQUISTO SCHEDE MEMORIA RAM 256 MB PER COMPUTER PORTATILE ASUS 13600TP - PROV.VENEZIA "MOV. CIRCADIANI"		€ 54,00	€ 54,00	€ -	€ -
4685 1.1.1.4.3	ACQUISTO ANELLI METALLICI - REG. SARDEGNA "CONSULENZA"		€ 5.606,00	€ 5.606,00	€ -	€ -
4948 1.1.1.4.3	ACQUISTO PRODOTTI DI CANCELLERIA PER IL MUSEO - QUOTA AREA "MONIT. AVIFAUNA"		€ 4,49	€ 4,49	€ -	€ -
4949 1.1.1.4.3	ACQUISTO PRODOTTI DI CANCELLERIA PER IL LABORATORIO VETERINARIO - C.O.D.A. CERVA "SWINE FEVER"		€ 27,04	€ 27,04	€ -	€ -
4950 1.1.1.4.3	ACQUISTO PRODOTTI DI CANCELLERIA E INFORMATICI PER SERVIZIO CONSULENZA E RICERCA - MIN.AMB. "CAPRA MONTECRISTO"		€ 209,05	€ 209,05	€ -	€ -
5112 1.1.1.4.3	ACQUISTO PRODOTTI DI CANCELLERIA E INFORMATICI AREA DI RICERCA BIOLOGIA - MIN.AMB. "CAPRA MONTECRISTO"		€ 187,65	€ 187,65	€ -	€ -
5113 1.1.1.4.3	ACQUISTO OLOGNUCLEOTIDI PER PRC - MIPAF "LIFE ORSO"		€ 10.000,00	€ 5.339,21	€ -	€ 4.660,79
5116 1.1.1.4.3	ACQUISTO MATERIALE DI CONSUMO PRODOTTI DI LABORATORIO - REG. TOSCANA "ETA' UNGULATI"		€ 529,22	€ 529,22	€ -	€ -
5117 1.1.1.4.3	ACQUISTO 5 LITRI ACQUA OSSIGENATA - CASTELPORZIANO		€ 74,35	€ 74,35	€ -	€ -
5123 1.1.1.4.3	ACQUISTO COLONNE PER LA PURIFICAZIONE DEL DNA DA CAMPIONI BIOLOGICI - MIN.AMB. "CAPRA MONTECRISTO" - VET.		€ 3.458,00	€ -	€ 3.458,00	€ -
5150 1.1.1.4.3	ACQUISTO MATERIALI DI CONSUMO INFORMATICA - MIN.AMB. "CAPRA DI MONTECRISTO" - GENETICA		€ 648,00	€ 648,00	€ -	€ -
5253 1.1.1.4.3	ACQUISTO RETE CATTURA CAPRE - MIN.AMB. "CAPRA MONTECRISTO" - CONSULENZA		€ 168,00	€ 168,00	€ -	€ -
5265 1.1.1.4.3	ACQUISTO PRODOTTI DI CANCELLERIA PER CENTRO INAMMELLAMENTO - MIN.AMB. "BIODIVERSITA' UCCELLI" 2/A		€ 274,93	€ 274,93	€ -	€ -
5266 1.1.1.4.3	ACQUISTO PRODOTTI DI CANCELLERIA PER CENTRO INAMMELLAMENTO - AMM.DIVERSE "PASSERIFORMI"		€ 1.094,77	€ 1.094,77	€ -	€ -
5268 1.1.1.4.3	RIMBORSO SPESE ACQUISTO 2 LICENZE ACADEMIC SOFTWARE MODEL MAKER 4.0 - C.O.D.A. CERVA "SWINE FEVER"		€ 723,50	€ 723,50	€ -	€ -
5305 1.1.1.4.3	ACQUISTO TORCIA FRONTALE PETZL.COM ACQUILATORE E KIT - PROVINCIA DI TREVISO "CAMOSCIO"		€ 287,90	€ 287,90	€ -	€ -
5381 1.1.1.4.3	ACQUISTO N.4 PALLUCCINI - TELESCOPICI 4 METRI - MIN.AMB. "CAPRA MONTECRISTO" - CONSULENZA		€ 145,36	€ 145,36	€ -	€ -
5382 1.1.1.4.3	ACQUISTO AZOTO PER RICERCHE IN BOMBOLA DA 14 L. - PROV.VENEZIA "MOVIMENTI CIRCADIANI"		€ 77,81	€ 77,81	€ -	€ -
5419 1.1.1.4.3	ACQUISTO DI MATERIALE DI CONSUMO PER INFORMATICA - C.O.D.A. CERVA "SWINE FEVER"		€ 330,00	€ 330,00	€ -	€ -
5426 1.1.1.4.3	MATERIALI DI CONSUMO PER INFORMATICA PER LA RICERCA - A.R.P.A. E.R. "MONITORAGGIO AVIFAUNA"		€ 294,00	€ 294,00	€ -	€ -
5440 1.1.1.4.3	ACQUISTO AZOTO PER RICERCHE BOMBOLA DA 40 L. E MESSA A DISPOSIZIONE GIORNALIERA - PROV.VENEZIA "MOVIMENTI CIRCADIANI"		€ 316,46	€ 297,69	€ 18,57	€ -
5452 1.1.1.4.3	ACQUISTO N.15 RADIOTRASMITTENTI CON SENSORI DI ATTIVITA' - QUOTA PARTE MIPAF "BECCACCIA" 3/A		€ 3.056,37	€ 3.056,37	€ -	€ -
5453 1.1.1.4.3	ACQUISTO N.15 RADIOTRASMITTENTI CON SENSORI DI ATTIVITA' - QUOTA PARTE MIPAF "BECCACCIA" N.P.		€ 750,00	€ 750,00	€ -	€ -
5469 1.1.1.4.3	ACQUISTO TONER PER STAMPANTE DOTT. TOSO - REG. SARDEGNA		€ 185,12	€ 185,12	€ -	€ -
5474 1.1.1.4.3	RIMBORSO SPESE PER ACQUISTO DISINCRISTANTE E BATTERIE PER LA RICERCA - MIPAF "SCANNER"		€ 16,49	€ 16,49	€ -	€ -









SITUAZIONE RESIDUI PASSIVI PROVENIENTI DA ESERCIZI ANTERIORI AL 2005 E RIACCERTAMENTI EFFETTUATI

MIP	CAPITOLO ANNO REEL	DESCRIZIONE IMPEGNO	NOMINATIVO	CONSISTENZA AL 01/01/2005	SOMME PAGATE	SOMME ELIMINATE	SOMME RIMASTELA RISCOUTERE
5463	1.4.1.1.2	RTENUTE PREVIDENZIALI ED ASSISTENZIALI OPERATE SU ASSEGNI DI RICERCA E CO.CO.CO. DICEMBRE 2004(GESTIONE SEPARATA INPS)	UNICREDIT BANCA S.P.A.	€ 5.580,19	€ 5.580,19	€ -	€ -
5467	1.4.1.1.2	RIMBORSO PREVIDENZIALE GESTIONE SEPARATA INPS AD ASSEGNISTI ANNO 2004	ASSEGNISTI	€ 138,93	€ 138,93	€ -	€ -
5464	1.4.1.1.2	RTENUTE EX ENPDEP OPERATE SU PAGAMENTI A DIPENDENTI DICEMBRE 2004	INPDAP GESTIONE EX ENPDEP	€ 44,89	€ 44,89	€ -	€ -
		TOTALE CAPITOLO 1.4.1.1.2 - RTENUTE PREVIDENZIALI E ASSISTENZIALI		€ 13.406,78	€ 13.406,78	€ -	€ -
5463	1.4.1.1.3	CONCORSO SPESE MENSA A CARICO DEI DIPENDENTI MESE DI NOVEMBRE 2004	CAMST S.C.R.L.	€ 141,78	€ 141,78	€ -	€ -
		TOTALE CAPITOLO 1.4.1.1.3 - RTENUTE DIVERSE		€ 141,78	€ 141,78	€ -	€ -
				€ 1.038.876,16	€ 748.212,81	€ 87.654,83	€ 222.997,46

## XV LEGISLATURA - DISEGNI DI LEGGE E RELAZIONI - DOCUMENTI

	Anno 2005		Anno 2004	
	Parziali	Totali	Parziali	Totali
<b>A) VALORE DELLA PRODUZIONE</b>				
1) Proventi e corrispettivi per la produzione delle prestazioni e/o servizi				
- Entrate derivanti da trasferimenti	€ 2.507.017,71		€ 2.076.241,62	
- Corrispettivi derivanti dalla prestazione di servizi (convenzioni finalizzate alla ricerca)	€ 1.139.365,84		€ 1.267.667,96	
2) Variazione delle rimanenze dei prodotti in corso di lavorazione, semilavorati e finiti	€ -		€ -	
3) Variazione dei lavori in corso su ordinazione	€ -		€ -	
4) Incrementi di immobilizzazioni per lavori interni	€ -		€ -	
5) Altri ricavi e proventi	€ 102.351,47		€ 81.878,46	
<b>Totale valore della produzione (A)</b>		<b>€ 3.748.725,02</b>		<b>€ 3.405.788,04</b>
<b>B) COSTI DELLA PRODUZIONE</b>				
6) per materie prime, sussidiarie, consumo e merci	€ 384.436,41		€ 312.705,74	
7) per servizi	€ 372.384,29		€ 428.720,71	
8) per godimento beni di terzi	€ -		€ -	
9) per il personale				
a) stipendi e dipendenti, compensi e titolari di contratti di ricerca e compensi agli organi dell'ente	€ 1.799.154,66		€ 1.775.180,34	
b) oneri sociali	€ 508.542,48		€ 489.809,54	
c) trattamento di fine rapporto	€ -		€ -	
d) trattamento di quiescenza e simili	€ 103.376,66		€ 103.032,98	
e) altri costi	€ 149.035,11		€ 130.218,03	
10) Ammortamenti e svalutazioni				
a) Ammortamento delle immobilizzazioni immateriali	€ -		€ -	
b) Ammortamento delle immobilizzazioni materiali	€ 351.628,35		€ 138.210,19	
c) Altre svalutazioni delle immobilizzazioni	€ -		€ -	
d) Svalutazione dei crediti compresi nell'attivo circolante e delle disponibilità liquide	€ -		€ -	
11) Variazioni delle rimanenze di materie prime, sussidiarie, di consumo e merci	€ -		€ -	
12) Accantonamenti per rischi (compresi anche i rinnovi contrattuali)	€ 32.820,57		€ 158.066,02	
13) Accantonamenti ai fondi per oneri	€ -		€ -	
14) Oneri diversi di gestione	€ 8.300,00		€ -	
<b>Totale Costi (B)</b>		<b>€ 3.689.478,43</b>		<b>€ 3.533.942,56</b>
<b>DIFFERENZA TRA VALORE E COSTI DELLA PRODUZIONE (A - B)</b>		<b>€ 68.246,59</b>		<b>€ 128.164,51</b>
<b>C) PROVENTI E ONERI FINANZIARI</b>				
15) Proventi da partecipazioni	€ -		€ -	
16) Altri proventi finanziari				
a) di crediti iscritti nelle immobilizzazioni	€ -		€ -	
b) di titoli iscritti nelle immobilizzazioni che non costituiscono partecipazioni;	€ -		€ -	
c) di titoli iscritti nell'attivo circolante che non costituiscono partecipazioni;	€ -		€ -	
d) proventi diversi dai precedenti	€ 19,57		€ 18,38	
17) Interessi e altri oneri finanziari	€ 46,81		€ 49,97	
17-bis) Utili e perdite su cambi	€ -		€ -	
<b>Totale proventi ed oneri finanziari (15+16-17)</b>		<b>€ 27,24</b>		<b>€ 31,59</b>
<b>D) RETTIFICHE DI VALORE DI ATTIVITA' FINANZIARIE</b>				
18) Rivalutazioni:				
a) di partecipazioni	€ -		€ -	
b) di immobilizzazioni finanziarie	€ -		€ -	
c) di titoli iscritti nell'attivo circolante	€ -		€ -	
19) Svalutazioni:				
a) di partecipazioni	€ -		€ -	
b) di immobilizzazioni finanziarie	€ -		€ -	
c) di titoli iscritti nell'attivo circolante	€ -		€ -	
<b>Totale rettifiche di valore</b>		<b>€ -</b>		<b>€ -</b>
<b>E) PROVENTI E ONERI STRAORDINARI</b>				
20) Proventi, con separata indicazione delle plusvalenze da alienazioni i cui ricavi non sono iscrisibili al n.5)	€ 111.938,38		€ 10.260.233,26	
21) Oneri straordinari, con separata indicazione delle minusvalenze da alienazioni i cui effetti contabili non sono iscrisibili al n.14)	€ -126.824,47		€ -145.791,97	
22) Sopravvenienze attive ed insussistenze del passivo derivanti dalla gestione dei residui	€ 27.036,03		€ 10.752,22	
23) sopravvenienze passive ed insussistenze dell'attivo derivanti dalla gestione dei residui	€ -34.072,83		€ -6.435,13	
<b>Totale delle partite straordinarie</b>		<b>€ 21.722,89</b>		<b>€ 10.118.758,38</b>
<b>Risultato prima delle imposte (A-B±C±D±E)</b>		<b>€ 37.496,46</b>		<b>€ 9.990.572,28</b>
Imposte dell'esercizio	€ 21.442,41		€ 26.909,92	
<b>Avanzo Economico/Disavanzo economico</b>		<b>€ 16.054,05</b>		<b>€ 9.963.662,36</b>

	ANNO 2005	ANNO 2004	+ O -
<b>A. RICAVI</b>	€ 3.748.725,02	€ 3.405.788,04	€ 342.936,98
Variazione delle rimanenze di prodotti in corso di lavorazione, semilavorati e finiti lavorazioni in corso su ordinazione	€ -	€ -	€ -
<b>B. VALORE DELLA PRODUZIONE "TIPICA"</b>	€ 3.748.725,02	€ 3.405.788,04	€ 342.936,98
Consumi di materie prime e servizi esterni	€ 736.820,70	€ 741.426,45	-€ 4.605,75
<b>C. VALORE AGGIUNTO</b>	€ 3.011.904,32	€ 2.664.361,59	€ 347.542,73
Costo del lavoro	€ 2.560.108,81	€ 2.498.240,89	€ 61.867,92
<b>D. MARGINE OPERATIVO LORDO</b>	€ 451.795,51	€ 166.120,70	€ 285.674,81
Ammortamenti	€ 351.628,35	€ 138.210,19	€ 213.418,16
Stanziamanti a fondi rischi ed oneri	€ 32.620,57	€ 156.065,02	-€ 123.444,45
Saldo proventi ed oneri diversi	€ 8.300,00	€ -	€ 8.300,00
<b>E. RISULTATO OPERATIVO</b>	€ 59.246,59	-€ 128.154,51	€ 187.401,10
Proventi ed oneri finanziari	-€ 27,24	-€ 31,59	€ 4,35
Rettifiche di valore di attività finanziarie	€ -	€ -	€ -
<b>F. RISULTATO PRIMA DEI COMPONENTI STRAORDINARI E DELLE IMPOSTE</b>	€ 59.219,35	-€ 128.186,10	€ 187.405,45
Proventi ed oneri straordinari	-€ 21.722,89	€ 10.118.758,38	-€ 10.140.481,27
<b>G. RISULTATO PRIMA DELLE IMPOSTE</b>	€ 37.496,46	€ 9.990.572,28	-€ 9.953.075,82
Imposte di esercizio	€ 21.442,41	€ 26.909,92	-€ 5.467,51
<b>H. AVANZO ECONOMICO DEL PERIODO</b>	€ 16.054,05	€ 9.963.662,36	-€ 9.947.608,31

## XV LEGISLATURA - DISEGNI DI LEGGE E RELAZIONI - DOCUMENTI

ATTIVITA'	ANNO 2005	ANNO 2004	PASSIVITA'	ANNO 2005	ANNO 2004
A) CREDITI VERSO LO STATO ED ALTRI ENTI PUBBLICI PER LA PARTECIPAZIONE AL PATRIMONIO INIZIALE	€ -	€ -	A) PATRIMONIO NETTO		
B) IMMOBILIZZAZIONI			I. Fondo di dotazione	€ 22.202.927,68	€ 12.239.265,32
I. Immobilizzazioni immateriali			II. Riserve obbligatorie e derivanti da leggi	€ -	€ -
1) Costi d'impianto e di ampliamento	€ -	€ -	III. Riserve di rivalutazione	€ -	€ -
2) Costi di ricerca, di sviluppo e di pubblicità	€ -	€ -	IV. Contributi a fondo perduto	€ -	€ -
3) Diritti di brevetto industriale e diritti di utilizzazione delle opere di ingegno	€ -	€ -	V. Contributi per ripiano disavanzi	€ -	€ -
4) Concessioni, licenze, marchi e diritti simili	€ -	€ -	VI. Riserve statutarie	€ -	€ -
5) Avviamento	€ -	€ -	VII. Altre riserve distintamente indicate	€ -	€ -
6) Immobilizzazioni in corso e acconti	€ -	€ -	VIII. Avanzi (Disavanzi) economici portati a nuovo	€ -	€ -
8) Manutenzioni straordinarie e migliorie su beni di terzi	€ -	€ -	IX. Avanzo (Disavanzo) economico d'esercizio	€ 16.054,05	€ 9.963.662,36
9) Altre	€ -	€ -	Totale Patrimonio netto (A)	€ 22.218.981,73	€ 22.202.927,68
Totale	€ -	€ -	B) CONTRIBUTI IN CONTO CAPITALE		
II. Immobilizzazioni materiali			1) per contributi a destinazione vincolata	€ -	€ -
1) Terreni e fabbricati	€ 18.410.720,00	€ 18.650.000,00	2) per contributi indistinti per la gestione	€ -	€ -
2) Impianti e macchinari	€ 177.684,20	€ 207.561,41	3) per contributi in natura	€ -	€ -
3) Attrezzature industriali e commerciali	€ -	€ -	Totale Contributi in conto capitale (B)	€ -	€ -
4) Automezzi e motomezzi	€ 28.977,64	€ 11.894,35	C) FONDI PER RISCHI ED ONERI		
5) Immobilizzazioni in corso e acconti	€ 111.643,29	€ -	1) per trattamento di quiescenza e obblighi simili	€ 1.080.452,33	€ 984.666,98
6) Diritti reali di godimento	€ -	€ -	2) per imposte	€ -	€ -
7) Residui di investimento	€ 488.691,17	€ 255.634,72	3) per altri rischi ed oneri futuri	€ 4.317,09	€ 4.317,09
8) Altri beni (libri e pubblicazioni - mobili - collezioni museali)	€ 1.319.924,94	€ 1.322.034,18	4) per ripristino investimenti	€ -	€ -
Totale	€ 20.537.641,24	€ 20.447.124,66	4) fondo rinnovi contrattuali	€ 184.368,50	€ 151.747,93
1307009,41			Totale Fondi rischi ed oneri futuri (C)	€ 1.269.137,92	€ 1.140.732,00
III. Immobilizzazioni finanziarie, con separata indicazione, per ciascuna voce dei crediti, degli importi esigibili entro l'esercizio successivo			D) TRATTAMENTO DI FINE RAPPORTO DI LAVORO SUBORDINATO (compreso al punto C1)	€ -	€ -
1) Partecipazioni in:			E) RESIDUI PASSIVI, con separata indicazione, per ciascuna voce, degli importi esigibili oltre l'esercizio successivo		
a) imprese controllate	€ -	€ -	1) obbligazioni	€ -	€ -
b) imprese collegate	€ -	€ -	2) verso le banche	€ -	€ -
c) imprese controllanti	€ -	€ -	3) verso altri finanziatori	€ -	€ -
d) altre imprese	€ -	€ -	4) acconti	€ -	€ -
e) altri enti	€ -	€ -	5) debiti verso fornitori	€ 1.281.397,46	€ 1.038.875,15
2) Crediti			6) rappresentati da titoli di credito	€ -	€ -
a) verso imprese controllate	€ -	€ -	7) verso imprese controllate, collegate e controllanti	€ -	€ -
b) verso imprese collegate	€ -	€ -	8) debiti tributari	€ -	€ -
c) verso lo Stato e altri soggetti pubblici	€ -	€ -	9) debiti verso istituti di previdenza e sicurezza sociale	€ -	€ -
d) verso altri	€ -	€ -	10) debiti verso iscritti, soci e terzi per prestazioni dovute	€ -	€ -
3) Altri titoli	€ -	€ -	11) debiti verso lo Stato ed altri soggetti pubblici	€ -	€ -
4) Crediti finanziari diversi	€ -	€ -	12) debiti diversi	€ -	€ -
Totale	€ -	€ -			

## XV LEGISLATURA - DISEGNI DI LEGGE E RELAZIONI - DOCUMENTI

ATTIVITA'	ANNO 2005		ANNO 2004		PASSIVITA'	ANNO 2005		ANNO 2004	
	€		€			€		€	
<i>Totale Immobilizzazioni (B)</i>	€	20.537.641,24	€	20.447.124,86	<i>Totale Debiti (E)</i>	€	1.281.397,46	€	1.038.875,15
<b>C) ATTIVO CIRCOLANTE</b>									
I. Rimanenze									
1) materie prime, sussidiane e di consumo	€	-	€	-					
2) prodotti in corso di lavorazione e semilavorati	€	-	€	-					
3) lavori in corso	€	-	€	-					
4) prodotti finiti e merci	€	-	€	-					
5) accantonamenti	€	-	€	-					
<b>Totale</b>	€	-	€	-					
II. Residui attivi, con separata indicazione, per ciascuna voce, degli importi esigibili oltre l'esercizio successivo					F) RATEI E RISCONTI				
1) Crediti verso utenti, clienti ecc.	€	-	€	-	1) Ratei passivi	€	-	€	-
2) Crediti verso iscritti, soci e terzi	€	-	€	-	2) Risconti passivi	€	-	€	-
3) Crediti verso imprese controllate e collegate	€	-	€	-	3) Aggió su prestiti	€	-	€	-
4) Crediti verso lo Stato ed altri soggetti pubblici	€	3.248.224,03	€	3.528.281,11	4) Riserve tecniche	€	-	€	-
4-bis) Crediti tributari	€	-	€	-					
4-ter) imposte anticipate	€	-	€	-					
5) Crediti verso altri	€	-	€	-					
<b>Totale</b>	€	3.248.224,03	€	3.528.281,11	<i>Totale ratei e risconti (F)</i>	€	-	€	-
III. Attività finanziarie che non costituiscono immobilizzazioni									
1) Partecipazioni in imprese controllate	€	-	€	-					
2) Partecipazioni in imprese collegate	€	-	€	-					
3) Altre partecipazioni	€	-	€	-					
4) Altri titoli	€	-	€	-					
<b>Totale</b>	€	-	€	-					
IV. Disponibilità liquide									
1) depositi bancari e postali	€	976.606,04	€	402.072,06					
2) assegni	€	-	€	-					
3) denaro e valori in cassa	€	-	€	-					
<b>Totale</b>	€	976.606,04	€	402.072,06					
<b>Totale Attivo Circolante (C)</b>	€	4.224.830,07	€	3.930.333,17					
D) RATEI E RISCONTI									
1) Ratei attivi	€	-	€	-					
2) Risconti attivi	€	7.045,80	€	5.077,00					
<b>Totale Ratei e Risconti (D)</b>	€	7.045,80	€	5.077,00					
<b>Totale attivo</b>	€	24.769.517,11	€	24.382.534,83	<b>Totale passivo e netto</b>	€	24.769.517,11	€	24.382.534,83

<b>Consistenza della cassa all'inizio dell'esercizio</b>			<b>€ 402.072,06</b>
Riscossioni	in c/competenza	€ 1.489.439,33	
	in c/residui	<u>€ 2.972.641,33</u>	<u>€ 4.462.080,66</u>
Pagamenti	in c/competenza	€ 3.139.333,87	
	in c/residui	<u>€ 748.212,81</u>	<u>€ 3.887.546,68</u>
<b>Consistenza della cassa alla fine dell'esercizio</b>			<b>€ 976.606,04</b>
Residui attivi	degli esercizi precedenti	€ 521.546,95	
	dell'esercizio	<u>€ 2.726.677,08</u>	<u>€ 3.248.224,03</u>
Residui passivi	degli esercizi precedenti	€ 222.997,46	
	dell'esercizio	<u>€ 1.058.400,00</u>	<u>€ 1.281.397,46</u>
<b>Avanzo d'amministrazione alla fine dell'esercizio 2005</b>			<b><u>€ 2.943.432,61</u></b>

<b>DIMOSTRAZIONE DELL'AVANZO DI AMMINISTRAZIONE 2005</b> a seguito delle variazioni intervenute nel conto residui			
AVANZO DI AMMINISTRAZIONE 2004			€ 2.891.457,59
ACCERTAMENTI DELL'ESERCIZIO 2005			<u>€ 4.216.116,41</u>
			<u>€ 7.107.574,00</u>
IMPEGNI DELL'ESERCIZIO 2005			<u>€ 4.197.733,87</u>
			<u>€ 2.909.840,13</u>
PER RIACCERTAMENTO DEL CONTO RESIDUI:			
MINORI RESIDUI ATTIVI			
(Variazione intervenuta al 31/12/2004)	€	34.072,83	
MINORI RESIDUI PASSIVI			
(Variazione intervenuta al 31/12/2004)	€	67.664,88	€ 33.592,05
<b>AVANZO DI AMMINISTRAZIONE AL 31/12/2005</b>			<b><u>€ 2.943.432,18</u></b>

## SITUAZIONE AMMINISTRATIVA

L'utilizzazione dell'avanzo di amministrazione per l'esercizio 2005 risulta così prevista:	
<b>PARTE RELATIVA AD ECONOMIE SUI FONDI ORDINARI</b>	
<b>Parte vincolata</b>	
al fondo per i rinnovi contrattuali	€ 184.368,50
all'indennità di anzianità del personale in servizio	€ 282.504,25
al fondo rischi e oneri	€ 4.317,09
alle inderogabili spese di personale (contributo DMEF 2005)	€ 87.000,00
alle inderogabili manutenzioni ordinarie (contributo DMEF 2005)	€ 74.700,00
agli inderogabili interventi di ripristino delle strutture (contributo DMEF 2005)	€ 300.674,55
<b>PARTE RELATIVA AD ECONOMIE SUI CONTRIBUTI FINALIZZATI A PROGETTI DI RICERCA E ALTRE ENTRATE</b>	
<b>Parte vincolata</b>	
- Ente erogante: Ministero dell'Ambiente e della Tutela del Territorio	
> progetto realizzazione "Centro Accoglienza Fauna"	€ 1.537.811,03
> progetto "Capra di Montecristo"	€ 72.336,93
> Progetto "Biodiversità uccelli"	€ 26.949,46
- Ente erogante: Ministero delle Politiche Agricole e Forestali	
> anticipo relativo al progetto "Beccaccia"	€ 8.470,96
> anticipo relativo al nuovo progetto "Filogeografia Beccaccia"	€ 20.798,19
> progetto "Conservazione dell'Orso bruno nell'Appennino centrale"	€ 3.000,00
> anticipo relativo al progetto "Conteggio genetico popolazione di orso bruno marsicano"	€ 11.316,50
> anticipo relativo al progetto "La fauna selvatica" 3° anno	€ 654,90
- Ente erogante: Ministero dell'Istruzione dell'Università e della Ricerca	
> Contributo ax. Legge 6/2000, art. 1 comma 3 e art. 3.	€ 135.984,75
- Ente erogante: Regione Emilia Romagna	
> progetto "Azioni di conservazione del Lupo "	€ 5.500,00
- Ente erogante: Regione Lombardia	
> progetto "Convenzione per l'utilizzo di dati ricavati dall'attività di inanellamento"	€ 10.000,00
- Ente erogante: Provincia di Brescia	
> progetto "Inanellamento per il monitoraggio ambientale"	€ 838,94
- Ente erogante: Provincia di Forlì-Cesena	
> progetto "Capriolo Italico"	€ 7.910,00
- Ente erogante: Provincia di Cremona	
> progetto "Inanellamento per il monitoraggio ambientale"	€ 5.161,06
- Ente erogante: Provincia di Grosseto	
> progetto "Lepre Italica"	€ 1.322,98
- Ente erogante: Provincia Autonoma di Trento	
> progetto "Collaborazione fauna selvatica"	€ 3.000,00
- Ente erogante: Provincia di Venezia	
> progetto "Movimenti circadiani ed uso dell'habitat di alcune specie di Anatidi"	€ 2.278,59
- Ente erogante: Comune di Acquapendente	
> progetto "Cattura di capriolo nella Riserva Naturale di Monte Rufeno"	€ 500,00
- Ente erogante: Parco Naturale Alpi Marittime	
> progetto "Interregg II - Il Lupo in Regione Piemonte"	€ 4.294,46
- Ente erogante: Parco Regionale del Delta del Po dell'Emilia-Romagna	
> progetto "Monitoraggio delle popolazioni nidificanti e migratrici dei piccoli passeriformi"	€ 16.067,61
> progetto "Inanellamento del fenicottero"	€ 2.348,92
> progetto "Supervisione scientifica"	€ 8.300,93
> progetto "Studio ed il monitoraggio della popolazione di Nutria"	€ 3.574,17
- Ente erogante: Ente Parco regionale Migliarino San Rossore Massaciuccoli	
> progetto "Valutazione dell'agro-ecosistema"	€ 4.390,00
- Ente erogante: Agenzia Regionale per la Prevenzione e l'Ambiente dell'Emilia-Romagna	
> progetto "Campagne di monitoraggio dell'avifauna e di alcuni aspetti dell'erpetofauna"	€ 10.163,00
- Ente erogante: Circondario Empolese Valdelsa	
> progetto "Gestione di avifauna selvatica"	€ 2.010,00



## SITUAZIONE AMMINISTRATIVA

- Ente erogante: S.S.T.A.R. San Marino > progetto "piano faunistico venatorio del territorio della Repubblica di San Marino"	€ 2.400,00
- Ente erogante: Segretariato Generale della Presidenza della Repubblica > progetto "Consulenza per la gestione faunistica della Tenuta di Castelporziano"	€ 3.225,77
- Ente erogante: I.T.C.O. s.n.c. > progetto "Studio e reintroduzione della Lepre italica"	€ 2.500,00
- Ente erogante: Center for Ecology & Hydrology > progetto "Delivering Alien Invasive Species Inventories for Europe (DAISIE)"	€ 28.098,77
- Ente erogante: Institut Pasteur di Parigi > progetto "Prevention of future SARS epidemics (EPISARS)"	€ 6.639,43
- Diversi enti erogatori per quote parti di spese generali	€ 62.020,44
<b>Totale avanzo d'amministrazione alla fine dell'esercizio 2005</b>	<b>€ 2.943.432,18</b>

## NOTA INTEGRATIVA

Il rendiconto generale è conforme al dettato del D.P.R. 27 febbraio 2003 n. 97 che disciplina l'amministrazione e la contabilità degli enti pubblici di cui alla Legge 20 marzo 1975 n. 70 come risulta dalla presente nota integrativa, redatta ai sensi dell'articolo 2427 del Codice civile.

E' composto dalle seguenti parti:

- La delibera di approvazione da parte del Consiglio Direttivo di Amministrazione;
- La relazione del Direttore generale;
- La relazione del Collegio dei Revisori dei Conti;
- Il conto del bilancio composto dal rendiconto finanziario decisionale e gestionale;
- La situazione residui attivi e passivi provenienti da esercizi anteriori al 2005 e riaccertamenti effettuati (previsto dall'art.40 del D.P.R. 97/2003);
- Il conto economico accompagnato dal quadro di riclassificazione dei risultati conseguiti;
- Lo stato patrimoniale;
- La situazione amministrativa corredata del dettaglio relativo alla destinazione dell'avanzo di amministrazione;
- La presente nota integrativa alla quale sono a sua volta allegati:
  - > Allegato 1: La situazione delle immobilizzazioni materiali dell'INFS
  - > Allegato 2: Il prospetto di dettaglio di utilizzo del trasferimento statale;
  - > Allegato 3: L'elenco dettagliato dei residui attivi e passivi presenti al 31/12/2005;
  - > Allegato 4: L'elenco dei dipendenti in servizio alla data del 31/12/2005;
  - > Allegato 5: L'elenco delle convenzioni di ricerca con il dettaglio delle quote dei contributi di competenza.

Si segnala che l'impulso alla programmazione ed al reperimento di nuove risorse (per il quale si rimanda alla relazione del Direttore generale) ha consentito la stipula, tra la fine dell'esercizio in oggetto ed i primi mesi del 2006, di nuove convenzioni. Si ricorda in particolare quella di carattere annuale sottoscritta con il Ministero dell'Ambiente e della Tutela del Territorio, per la conservazione della biodiversità nell'ambito del patrimonio faunistico italiano, articolata in 12 progetti finalizzati e che prevede un contributo complessivo di € 607.000.

Si sottolinea che proseguiranno le attività di indagine nell'ambito dell'emergenza relativa all'influenza aviaria, anche con il contributo di € 49.200 stanziato appositamente dall'Istituto Zooprofilattico Sperimentale delle Venezie, Centro di Referenza Nazionale su incarico del Ministero della Salute.

Nell'ambito delle altre materie analizzate in questa nota si è dato conto degli altri fatti salienti occorsi successivamente la chiusura dell'esercizio, in particolare per quanto attiene la sottoscrizione, avvenuta il 7 aprile 2006, del nuovo CCNL.

### CRITERI DI VALUTAZIONE E ANALISI DELLE VOCI DELLO STATO PATRIMONIALE

La situazione patrimoniale per il 2005, come per il precedente anno, è stata redatta secondo lo schema di cui al D.P.R. 97/2003, strutturato a sezioni contrapposte, in modo da evidenziare il risultato dell'attivo e del passivo. Le due sezioni sono bilanciate dal patrimonio netto (pari a € 22.118.981,73) che è iscritto nelle passività ed è costituito dalla sommatoria tra il patrimonio all'inizio dell'esercizio e l'avanzo economico dell'esercizio 2005 pari a € 16.054,05.

### ATTIVITA'

In merito alle attività dello stato patrimoniale, in particolare alla macrocategoria "Immobilizzazioni", l'unica tipologia di beni presenti per l'INFS concerne le "Immobilizzazioni materiali". I beni costituenti tale aggregato sono stati esposti nella situazione patrimoniale al costo storico, al netto dei relativi fondi di ammortamento. Caso diverso risulta essere invece quello dei beni immobili, il cui valore risulta discendere dalla stima del valore venale di comune commercio fornita dall'Agenzia del Territorio Ufficio Provinciale di Bologna. Tale valutazione è stata resa sulla base della convenzione per la ricognizione del valore degli immobili dell'ente ai sensi dell'art. 54 del D.P.R. 97/2003 sottoscritta in data 05/07/2004. La stima definisce il valore complessivo dei beni immobili in € 18.650.000,00. Tali dati sono stati recepiti dal Provvedimento del Direttore Generale n. 37 del 03/08/2005, ratificato dalla delibera del Consiglio Direttivo di Amministrazione n. 4 del 12/09/2005, e presi quale base di partenza per le risultanze del rendiconto finanziario 2004.

Dal 2005 si è ripartiti ad applicare regolare ammortamento agli immobili, in quanto il precedente piano di ammortamento risultava azzerato dall'applicazione del nuovo valore. Sono stati evidentemente esclusi dal computo i terreni, i quali per loro natura, non sono soggetti a deperimento e pertanto non ammortizzabili, così come previsto dal principio contabile n. 16 (Cndcr), al paragrafo "D.XI) Ammortamento". Per gli altri beni immobili è stata applicata la percentuale del 2%, così come previsto dal Decreto 67/2004 del Commissario Straordinario. Per tutti i beni, comunque, i valori sono coincidenti con quelli degli inventari e dai saldi finali dei conti economico-patrimoniali delle varie categorie di beni e dei corrispondenti fondi ammortamento.

Riguardo agli immobili si specifica l'importo di € 111.643,29 è relativo all'immobile "Centro Accoglienza esemplari di fauna oggetto di sequestro", in corso di realizzazione in base ad uno specifico progetto finanziato dal Ministero dell'Ambiente e della Tutela del Territorio, e nella redazione di questo rendiconto si è ritenuto corretto inserire tale voce all'interno delle immobilizzazioni, in ossequio ai principi civilistici e contabili. Tale importo è visibile anche nel riepilogo della consistenza patrimoniale degli immobili allegata al presente rendiconto. Trattandosi di immobilizzazione in corso di costruzione, il relativo ammortamento inizierà nel momento di completamento dell'opera. Nell'allegato 1 alla presente nota viene riportato il dettaglio delle consistenze patrimoniali e dei relativi fondi di ammortamento, le cui risultanze complessive sono le seguenti:

	Saldo al 31/12/2005	Saldo al 31/12/2004	Variazioni
<b>Immobilizzazioni materiali</b>	<b>€ 20.537.641,24</b>	<b>€ 20.447.124,66</b>	<b>€ 90.516,58</b>

I valori delle immobilizzazioni riportati nello stato patrimoniale coincidono con le risultanze dell'inventario. In applicazione dell'articolo 54 del D.P.R. 97/2003, nell'agosto del 2005 sono state avviate le attività di ricognizione dei beni mobili dell'Istituto, da eseguirsi ogni 5 anni. Tali attività saranno svolte con le modalità di cui alle circolari della Ragioneria Generale dello Stato n. 42 del 30/12/2004 e n. 39 del 07/12/2005, a seguito delle stesse si provvederà al dovuto rinnovo dell'inventario.

Riguardo alla voce denominata "Residui d'investimento", si specifica che si tratta dell'ammontare dei residui passivi a fine esercizio appartenenti alle categorie 1.2.1.1, 1.2.1.2, 1.2.1.3 e 1.2.1.4. Mostrano quindi in tale sede l'ammontare degli impegni perfezionati relativi all'acquisto di immobilizzazioni che non hanno ancora avuto manifestazione finanziaria e la relativa iscrizione di diritto nell'inventario dell'ente.

Non vi sono operazioni di investimento in immobilizzazioni immateriali e finanziarie.

L'attivo circolante è costituito dalle giacenze di cassa e dai residui attivi, non essendo al momento attiva una gestione del magazzino non è stato possibile attribuire alcun valore alle rimanenze del materiale di consumo giacenti presso l'Istituto alla data del 31/12/2005. In particolare i **crediti verso lo Stato e gli altri soggetti pubblici** sono iscritti al valore di presumibile realizzo, che coincide con il valore nominale. Coincidono con i residui attivi dell'Istituto visualizzabili in dettaglio all'allegato n. 3 di questa nota integrativa. Il valore delle **disponibilità liquide** trova riscontro negli estratti conto pervenuti dall'Istituto cassiere.

I **risconti attivi** misurano oneri la cui competenza è anticipata rispetto alla manifestazione finanziaria o documentale. Riguardano in particolare quote di polizze assicurative relative ad automezzi dell'ente impegnate nell'esercizio 2005 secondo il criterio dell'effettiva competenza temporale dell'esercizio, ripartibili in ragione del tempo.

#### **PASSIVITA'**

Il valore del **fondo per trattamento di quiescenza e simili** è comprensivo di tutti gli oneri relativi a qualsivoglia indennità di anzianità/trattamento di fine rapporto di tutto il personale dipendente dell'Istituto. Rappresenta il debito che l'ente ha nei confronti dei propri dipendenti per la parte di retribuzioni la cui corresponsione è differita alla cessazione del rapporto di lavoro: i relativi dati sono forniti dalle posizioni dei singoli dipendenti annotate nella contabilità del personale. Gli incrementi del fondo sono costituiti dagli accantonamenti di competenza dell'esercizio, mentre i decrementi sono originati dalle indennità di anzianità del personale cessato dal servizio nel corso dell'esercizio di riferimento.

Il **fondo per altri rischi ed oneri futuri** riguarda il fondo rischi su crediti per coprire perdite o debiti di esistenza probabile, dei quali, tuttavia, alla chiusura dell'esercizio non erano determinabili l'ammontare o la data di sopravvenienza. Il medesimo valore viene evidenziato anche nel dettaglio dell'utilizzo dell'avanzo di amministrazione. Il valore di detto fondo non ha subito movimentazioni nel corso dell'esercizio.

Il **fondo per i rinnovi contrattuali** ammonta a € 184.368,50 di cui € 32.602,57 maturati per l'anno 2005. L'importo è stato calcolato applicando le percentuali di accantonamento previste dalle Circolari del Ministero dell'Economia e delle Finanze (in particolare per il 2005 si veda la circolare n. 35 del 23/11/2004 della Ragioneria Generale dello Stato). Di tale fondo viene data nota anche nella "Situazione Amministrativa" relativamente all'utilizzo dell'avanzo vincolato di amministrazione da riportare all'anno 2006, così come previsto dall'art. 18, comma 2 del D.P.R. 97/2003. Alla data odierna si prevede che, vista la sottoscrizione in data 07/04/2006 del CCNL del comparto degli Enti di Ricerca e Sperimentazione relativo al quadriennio normativo ed economico 2002-2004, in sede di assestamento del bilancio di previsione 2006, tale disponibilità maturata nel quadriennio, verrà riportata ai pertinenti capitoli di bilancio ai fini del versamento degli arretrati contrattuali ai dipendenti.

I **debiti di funzionamento, che derivano dalla gestione**, sono rilevati al loro valore nominale. Si riferiscono a pagamenti da effettuare per prestazioni di servizi e acquisizione di beni il cui importo corrisponde a quello risultante dalla registrazione dei documenti passivi, non ancora pagati. L'ammontare dei debiti di funzionamento coincide con i residui passivi dell'Istituto visualizzabili in dettaglio all'allegato 3 di tale nota integrativa.

#### ANALISI DELLE VOCI DEL CONTO DEL BILANCIO

##### ENTRATE

Trasferimento da parte dello Stato: l'importo del trasferimento ordinario per l'anno 2005 è tuttora una stima effettuata sulla base degli ultimi dati certi. Infatti, non essendo pervenuta all'Istituto per tale anno alcuna comunicazione relativa alla ripartizione dell'U.P.B. 3.1.2.17, cap. 1613 del bilancio dello Stato, nella quale è compreso l'INFS, l'importo per l'anno 2005 è stato stimato applicando le proporzioni della ripartizione del 2003 in € 1.980.445,16. Successivamente, in seconda variazione al bilancio di previsione di bilancio 2005, a seguito della Legge n. 156/2005 si è provveduto alla diminuzione di tale importo a € 1.951.119,71.

In tale variazione è stato anche inserito in bilancio di previsione il contributo straordinario pari a € 500.000,00 concesso dal Ministero dell'Economia e delle Finanze con proprio Decreto n. 93538 del 09/08/2005. Si sottolinea che tali importi sono stati incassati solo parzialmente: quanto a € 397.000,00 alla data del 29/12/2005 e quanto a € 1.822.448,68 alla data del 31/03/2006.

Fra gli accertamenti del capitolo 1.1.2.1.1 - Trasferimenti da parte dello Stato, compare anche l'importo di € 55.898,00 relativo all'importo di competenza 2005 per il finanziamento delle assunzioni in deroga al blocco concesso all'INFS in base al D.P.R. 25 agosto 2004.

All'allegato 2 alla presente nota integrativa è presente un **dettaglio delle uscite coperte con l'utilizzo del trasferimento statale**. In esso sono esplicitate tutte le singole voci di spesa mostrando anche il dettaglio degli articoli di bilancio. In fondo a tale elenco viene messo in evidenza lo scostamento fra il totale dell'accertamento statale e gli impegni effettivamente assunti alla data del 31/12/2005. Della destinazione di tale somma è stato dato il dettaglio della destinazione all'avanzo vincolato da riportare all'anno 2006, come anche evidenziato nella Situazione amministrativa. Contributi finalizzati alla ricerca: l'elenco dei progetti di ricerca è presente all'allegato 5 a questa nota integrativa. In esso viene evidenziata la quota delle effettive entrate di competenza economica dell'esercizio, calcolate secondo il seguente criterio:

- + Accertamenti dell'esercizio
- + Economie finalizzate riportate da esercizi precedenti
- Economie finalizzate riportate ad esercizi successivi

Riguardo alle **altre entrate**, la voce maggiormente rilevante è quella delle poste correttive e compensative di uscite correnti, che si compongono nel seguente modo:

CESSIONE PUBBLICAZIONI	€ 1.913,95
INDENNIZZI DI ASSICURAZIONI	€ 8.900,00
REALIZZI PER CESSIONI BENI MOBILI FUORI USO	€ 455,00
QUOTE FORESTERIA	€ 1.914,25
RECUPERI E RIMBORSI DIVERSI	€ 68.908,22
FINANZIAMENTI AGREA PER APPLICAZIONE IMPEGNI AGRO-AMBIENTALI	€ 19.832,00
	<b>€ 101.923,42</b>

- Le **entrate aventi natura di partite di giro** sono in perfetta corrispondenza delle relative **uscite**.

L'ammontare dell'**avanzo di amministrazione** da fondi ordinari e altre entrate e da contributi finalizzati inserito nelle entrate del rendiconto finanziario discende dalle risultanze del rendiconto finanziario 2004.

##### USCITE

Uscite per gli organi dell'ente: Nel corso del 2005 l'INFS ha visto l'insediamento nei nuovi organi di vertice e di gestione. Infatti, dal giorno 04/03/2005 si è insediato il nuovo Presidente e il nuovo Consiglio di Amministrazione e parallelamente è decaduta la carica del Commissario Straordinario. Relativamente al collegio dei revisori dei conti, il giorno 18/04/2005 si è tenuta la prima riunione del nuovo collegio nominato con DPCM 07/03/2005, mentre sino a tale data le funzioni di controllo dell'INFS erano affidate ad un unico controllore, già Presidente del Collegio dei Revisori precedentemente in carica, inoltre Presidente del collegio anche per questo nuovo mandato.

Per quanto riguarda i compensi degli organi di amministrazione e controllo, si precisa che con delibera n. 2 del 28/06/2005 del Consiglio Direttivo di Amministrazione è stata inviata alle amministrazioni vigilanti una proposta di determinazione dei compensi. In riferimento a tale documento non risulta ancora pervenuto alcun riscontro, in quanto, in base all'art. 4 dello Statuto dell'INFS, l'ammontare dei compensi e dei gettoni di presenza spettanti agli organi sono definiti con decreto dell'autorità vigilante di concerto con il Ministro dell'Economia e delle Finanze. Quindi, alla data attuale, stante la mancata emanazione di tale decreto, gli importi di tali compensi sono stati stimati in base alle risultanze della già citata Delibera n. 2/2005. I dati relativi agli impegni complessivi dell'anno (comprendenti anche i rimborsi spese di missione) sono i seguenti:

COMPENSI AL PRESIDENTE	€	48.420,04
COMPENSI AL COMMISSARIO STRAORDINARIO	€	12.223,59
COMPENSI AI COMPONENTI IL CONSIGLIO DIRETTIVO	€	33.724,02
GETTONI DI PRESENZA AI COMPONENTI DEL NUCLEO DI VALUTAZIONE	€	-
COMPENSI AI COMPONENTI IL COLLEGIO DEI REVISORI DEI CONTI	€	24.821,79
ONERI ASSISTENZIALI A CARICO DELL'ENTE	€	1.317,00
	€	<b>120.506,44</b>

**Oneri per il personale in attività di servizio:** in tale categoria sono ricomprese le varie voci riguardanti le retribuzioni ai dipendenti e al personale titolare di contratto di ricerca. In particolare il capitolo 1.1.1.2.1 si scompone nel seguente modo:

PERSONALE DIPENDENTE	€	1.036.843,80
ASSEGNI DI RICERCA	€	282.418,67
BORSE DI STUDIO	€	43.357,09
DOTTORATO DI RICERCA PRESSO UNIVERSITA'	€	-
CONTRATTI DI COLLABORAZIONE	€	129.435,70
	€	<b>1.492.055,26</b>

Nel corso del 2005 hanno prestato servizio presso l'istituto n. 40 dipendenti (di cui 39 effettivamente in servizio al 31/12/2005), n. 25 titolari di assegni di ricerca (di cui 14 al 31/12/2005), n. 8 titolari di borse di studio (di cui 2 al 31/12/2005), n. 13 titolari di contratto di collaborazione coordinata e continuativa (di cui 11 al 31/12/2005) e n. 1 titolare di dottorato di ricerca (fino al 31/12/2005).

Rispetto all'anno precedente, sulla base delle autorizzazioni ad assumere ottenute in deroga al blocco previsto dalle leggi finanziarie sono state assunte 5 unità di personale a tempo indeterminato, mentre a fine anno è stato concesso il trasferimento nei ruoli del Ministero dell'Ambiente e della Tutela del Territorio ad n. 1 tecnologo, già in comando presso il medesimo Ministero. Si rimanda alla relazione sulla gestione per un maggior dettaglio.

MISSIONI SERVIZI GENERALI	€	4.287,08
MISSIONI IN TERRITORIO NAZIONALE	€	56.540,05
MISSIONI ALL'ESTERO	€	31.439,61
	€	<b>92.266,74</b>

Le uscite relative alla categoria 1.1.1.4 sono tutte coperte con l'utilizzo dei contributi derivanti da convenzioni finalizzate alla ricerca. Si sottolinea che la quasi totalità delle spese per il funzionamento generale dell'istituto sono coperte con le quote di spese generali attinte da tali convenzioni.

Si precisa che con Provvedimento del Direttore Generale n. 89 del 09/12/2005, ratificato dal Consiglio Direttivo di Amministrazione con Delibera n. 9 del 14/12/2005 l'Istituto ha provveduto a creare, ai sensi della legge 248/2005, art. 11 ter, commi 4 e 5, il capitolo 1.1.2.6.5 - "Accantonamento applicazione art.11 ter legge 248/2005" al quale è confluito l'importo di € 8.300,00, regolarmente impegnato e iscritto tra i residui dell'esercizio, che verrà versato entro il 30/06/2006 alle casse dello Stato, come previsto dalla citata norma.

Infatti, tale risulta essere per l'INFS l'importo ottenuto dall'applicazione della disposizione di legge, in quanto, come segnalato con nota prot. n. 9677/A4C del 07/12/2005 e ribadito con nota prot. n. 1386/A4C del 14/02/2006, "questo Istituto, non ha, al 3 dicembre 2005 (data di entrata in vigore della citata legge), né aveva al 19 ottobre 2005 (data di entrata in vigore del D.L. n. 211/2005 di cui sono stati convertiti i commi segnalati), alcun importo relativo a spese per consumi intermedi stanziato e non impegnato". Si precisa che le differenze rispetto alle previsioni rappresentano impegni giuridicamente vincolati sulla base di convenzioni per progetti finalizzati alla ricerca. Questi hanno spesso carattere pluriennale e l'effettivo pagamento di quanto pattuito avviene solitamente come rimborso a seguito della rendicontazione delle spese sostenute per l'attuazione dei progetti stessi.

Il capitolo "Imposte e tasse e tributi vari" è così composto:

CONTRATTI: BOLLI E SPESE REGISTRAZIONE	€	413,06
CANONI TV	€	178,80
REGISTRI MUD, VARIE	€	11,00
TASSA RIFIUTI	€	7.640,38
BONIFICA RENANA TERRENI	€	827,69
BONIFICA RENANA FABBRICATI	€	1.212,43
IRES	€	4.174,48
ICI	€	6.897,61
TRIBUTI E TASSE DIVERSE	€	86,96
	€	<b>21.442,41</b>

Riguardo al "Titolo II - Uscite in conto capitale" gli impegni formalizzati nell'anno riguardano per € 259.284,26 acquisto attrezzature tecniche e scientifiche, per € 56.341,40 acquisto attrezzature informatiche, per € 21.325,00 acquisto di automezzi e per € 12.473,78 acquisto di materiali museali. Tutte questi impegni sono stati formalizzati grazie alle entrate garantite da contributi finalizzati alla ricerca. Sono stati poi impegnati € 150.000,00 per lavori di straordinaria manutenzione nei locali siti primo piano palazzina "Ca' Giardino" in riferimento agli adempimenti connessi alla realizzazione del Centro Accoglienza Fauna.

In riferimento al cap. 1.2.1.7.1 sono stati impegnati € 7.595,54 relativamente all'indennità di anzianità di n. 1 dipendente che ha cessato il servizio nel corso dell'anno.

Per quanto riguarda le **uscite aventi natura di partite di giro** si rimanda a quanto sopra detto per le parallele entrate.

Per l'analisi della composizione dell'**avanzo di amministrazione** si rimanda alla situazione amministrativa, dove viene evidenziata la parte relativa ad economie su fondi ordinari e la parte relativa ad economie su contributi finalizzati a progetti di ricerca.

#### ANALISI DELLE VOCI DEL CONTO ECONOMICO

Anche il conto economico per il 2005 è stato redatto secondo lo schema di cui al D.P.R. 97/2003. Le risultanze risultano le seguenti:

##### A) Valore della produzione

In tale aggregato, la voce "**Proventi e corrispettivi per la produzione delle prestazioni e/o servizi**" è stata spezzata in due parti: la voce "Entrate derivanti da trasferimenti" e la voce "Corrispettivi derivanti dalla prestazione di servizi". Nella prima sono stati inseriti gli importi dei trasferimenti del Ministero dell'Economia e delle Finanze per l'esercizio in esame, mentre per la seconda voce sono stati inseriti gli importi degli accertamenti di competenza di tale anno relativi a contributi finalizzati alla ricerca percepiti da contraenti pubblici e privati. Si segnala che l'avanzo di amministrazione dovuto alla gestione di tali contributi non è stato in alcun modo considerato in tale conteggio.

Come sopra specificato non è stato possibile attribuire alcun valore alle rimanenze dei prodotti giacenti, né tantomeno inserire il valore della **variazione** di tale **rimanenze** rispetto all'anno precedente.

Nella voce "**Altri ricavi e proventi**" è stato inserito l'importo degli accertamenti di competenza relativi alle altre entrate dell'Istituto (es. rimborsi per la spedizione delle pubblicazioni edite dall'INFS, quote di rimborsi spese per l'utilizzo della foresteria, indennizzi da assicurazioni, ecc.)

##### b) Costi della produzione

La voce "**Per materie prime, sussidiarie consumo e merci**" riporta il valore degli impegni relativi al capitolo 1.1.1.4.3 del rendiconto finanziario dell'Ente.

Riguardo invece alla voce "**Per servizi**" il riferimento è agli impegni formalizzati per i capitoli di uscita del bilancio 1.1.1.3.1, 1.1.1.4.1, 1.1.1.4.2, 1.1.1.4.4, e 1.1.1.4.5 relativi a tutti i servizi di qualsivoglia natura resi all'Ente (utenze varie, servizio vigilanza, spese di spedizione, manutenzioni, elaborazioni stipendi solo per fare degli esempi).

All'interno della scomposizione di tutte le voci relative al **personale**, si sono inseriti tutti gli importi di cui alle uscite del rendiconto finanziario relative al personale dipendente, al personale titolare di contratti vari specificamente dedicati alla ricerca (assegni di ricerca, borse di studio, contratti di collaborazione coordinata e continuativa) e agli organi dell'ente. L'unica voce di discendenza puramente "economica" riguarda la quota di competenza dell'esercizio relativamente al trattamento di quiescenza e simili. Tale valore rappresenta la quota annuale di debito maturato nei confronti del personale dipendente a titolo di qualsivoglia indennità di anzianità/trattamento di fine rapporto di tutto il personale dipendente dell'Istituto in conformità alla legislazione vigente.

Per quanto riguarda il calcolo della quota di **ammortamento** dell'esercizio, si rimanda per il dettaglio all'allegato 1 alla presente, che mostra le singole categorie di beni immobili. Di seguito vengono invece evidenziate le aliquote applicate e le singole quote dell'anno 2005.

TIPOLOGIA BENI	ALIQUTA APPLICATA	QUOTA DI AMMORTAMENTO DI COMPETENZA DELL'ESERCIZIO DI RIFERIMENTO
Fabbricato	2%	€ 239.280,00
Attrezzature tecniche e scientifiche	12%	€ 43.076,26
Hardware e software	20%	€ 33.435,35
Attrezzature agricole	10%	€ -
Mobili, arredi, macchine d'ufficio	8%	€ 17.151,17
Automezzi	15%	€ 3.701,04
Collezioni museali	5%	€ 14.984,53
Immobilizzazioni in corso e acconti	0%	€ -
		<b>€ 351.628,35</b>

Come già spiegato nella parte di dettaglio delle attività dello Stato patrimoniale, dal 2005 si è ripartiti ad applicare regolare ammortamento ai fabbricati, in quanto il precedente piano di ammortamento risultava azzerato dall'applicazione del nuovo valore.

Riguardo alla voce "**Accantonamento per rischi**", essa per il 2005 comprende:

- l'accantonamento al fondo rinnovi contrattuali	€	32.620,57
- l'accantonamento al fondo rischi su crediti	€	-
	<b>€</b>	<b>32.620,57</b>

Relativamente al saldo dei **proventi e oneri finanziari**, il valore che risulta discende dallo scarto tra l'importo degli interessi attivi di competenza dell'esercizio (€ 19,57) e l'importo delle commissioni bancarie applicate (€ 46,81).

I **proventi straordinari** (punto 20) per il 2005 riguardano una plusvalenza di cessione realizzata nell'anno e dall'incremento di immobilizzazioni in corso di esecuzione riguardanti il Centro di accoglienza Fauna, erroneamente non inserite negli esercizi precedenti.

Per quanto concerne gli **oneri straordinari**, il punto 21) per il 2005 comprende:

- La minusvalenza relativa all'eliminazione dall'inventario di beni non ancora completamente ammortizzati	-€	3.889,27
- Lo scarto riguardante le somme impegnate di pertinenza di esercizi successivi dell'anno in corso e dell'anno precedente	€	1.968,80
- Minori valori patrimoniali per acquisto attrezzatura tecnica e strumenti informatici e per costruzione immobili di proprietà del Ministero dell'Ambiente (accordo di programma 07/09/2000)	-€	124.704,00
	<b>-€</b>	<b>126.624,47</b>

Le **sopravvenienze attive e passive derivanti dalla gestione dei residui** riportano le risultanze derivanti dai riaccertamenti dei residui attivi e passivi, esclusivamente per quanto concerne la parte corrente di tali poste.

Il conto economico si chiude con un avanzo pari a € 16.054,05, dovuto per € 59.246,59 alla gestione caratteristica. L'anno 2004 si era chiuso con un avanzo economico pari a € 9.963.662,36, prevalentemente originato dall'applicazione del nuovo valore di stima attribuito agli immobili. Nel 2005, come già specificato, si è provveduto ad ammortizzare tali nuovi valori, dando origine a quote di ammortamento per l'anno in questione di notevole peso.

## SITUAZIONE IMMOBILIZZAZIONI MATERIALI INFS

	<b>IMPORTO</b>
<b>Terreni</b>	
Stima fornita dall'Agenzia del Territorio	€ 6.686.000,00
Ammortamenti esercizi precedenti	€ -
Saldo al 31/12/2004	€ 6.686.000,00
Acquisizione dell'esercizio	€ -
Cessioni dell'esercizio	€ -
Ammortamenti dell'esercizio	€ -
Saldo al 31/12/2005	€ 6.686.000,00
<b>Fabbricati</b>	
Stima fornita dall'Agenzia del Territorio	€ 11.984.000,00
Ammortamenti esercizi precedenti	€ -
Saldo al 31/12/2004	€ 11.984.000,00
Acquisizione dell'esercizio	€ -
Cessioni dell'esercizio	€ -
Ammortamenti dell'esercizio	€ 239.280,00
Saldo al 31/12/2005	€ 11.724.720,00
<b>Strumenti tecnici ed attrezzature</b>	
Costo storico	€ 2.102.375,09
Ammortamenti esercizi precedenti	€ 1.894.813,68
Saldo al 31/12/2004	€ 207.561,41
Acquisizione dell'esercizio	€ 46.634,40
Cessioni dell'esercizio (costo storico)(di cui € 335,34 relativi ad uno spostamento di categoria)	€ 30.183,55
Chiusura del fondo amm.to relativo	€ 30.183,55
Ammortamenti dell'esercizio	€ 76.511,61
Saldo al 31/12/2005	€ 177.684,20
<b>Automezzi</b>	
Costo storico	€ 80.090,70
Ammortamenti esercizi precedenti	€ 78.196,35
Saldo al 31/12/2004	€ 11.894,35
Acquisizione dell'esercizio	€ 24.673,60
Cessioni dell'esercizio (costo storico)	€ 14.427,74
Chiusura del fondo amm.to relativo	€ 10.538,47
Ammortamenti dell'esercizio	€ 3.701,04
Saldo al 31/12/2005	€ 28.977,64
<b>Collezioni per studio e da museo</b>	
Costo storico	€ 299.690,56
Ammortamenti esercizi precedenti	€ 110.438,20
Saldo al 31/12/2004	€ 189.252,36
Acquisizione dell'esercizio	€ -
Cessioni dell'esercizio (costo storico)	€ -
Chiusura del fondo amm.to relativo	€ -
Ammortamenti dell'esercizio	€ 14.984,53
Saldo al 31/12/2005	€ 174.267,83
<b>Mobili, arredi, macchine da ufficio</b>	
Costo storico	€ 915.409,36
Ammortamenti esercizi precedenti	€ 823.707,78
Saldo al 31/12/2004	€ 91.701,58
Acquisizione dell'esercizio (spostamento di categoria)	€ 335,34
Fondo ammortamento (spostamento di categoria)	€ 40,25
Cessioni dell'esercizio (costo storico)	€ -
Chiusura del fondo amm.to relativo	€ -
Ammortamenti dell'esercizio	€ 17.151,17
Saldo al 31/12/2005	€ 74.846,60
<b>Materiale bibliografico</b>	
Costo storico	€ 1.041.080,24
Ammortamenti esercizi precedenti	€ -
Saldo al 31/12/2004	€ 1.041.080,24
Acquisizione dell'esercizio	€ 29.731,37
Cessioni dell'esercizio (costo storico)	€ -
Ammortamenti dell'esercizio	€ -
Saldo al 31/12/2005	€ 1.070.811,61
<b>Residui d'investimento</b>	
Saldo al 31/12/2004	€ -
Saldo al 31/12/2005	€ 488.691,17
<b>Immobilizzazioni in corso e acconti (Centro Accoglienza Fauna)</b>	
Saldo al 31/12/2004	€ -
Saldo al 31/12/2005	€ 111.643,29
<b>Totale consistenza al 31/12/2005 immobilizzazioni materiali</b>	<b>€ 20.537.641,24</b>
<b>Totale quota ammortamento anno 2005 immobilizzazioni materiali</b>	<b>€ 351.628,35</b>



**DETTAGLIO DELLE USCITE COPERTE CON L'UTILIZZO  
DEL TRASFERIMENTO DELLO STATO ANNO 2005  
RENDICONTO GENERALE 2005  
USCITE PER IL PERSONALE IN SERVIZIO A TEMPO INDETERMINATO,  
DETERMINATO E ORGANI DELL'ENTE ANNO 2005**

	Importo articoli	Totale capitolo
<b>Cap. 1.1.1.1.1 - Compensi agli organi dell'Ente</b>		
- Compensi al Presidente	€ 48.420,04	
- Compensi al Commissario Straordinario	€ 12.223,59	
- Compensi ai componenti il Consiglio Direttivo	€ 33.724,02	
- Gettoni presenza componenti nucleo di valutazione	€ -	€ 94.367,65
<b>Cap. 1.1.1.1.2 - Compensi ai componenti il collegio dei revisori dei conti</b>		€ 24.821,79
<b>Cap. 1.1.1.1.3 - Oneri assistenziali a carico dell'Ente</b>		€ 1.317,00
<b>Cap. 1.1.1.2.1 - Stipendi ed altri assegni fissi</b>		
- Personale in servizio	€ 1.036.843,80	
- Assegni di ricerca	€ -	
- Borse di studio	€ -	€ 1.036.843,80
<b>Cap. 1.1.1.2.2 - Compensi per indennità accessorie</b>		
- Liv. IV - X - fondo incentivaz.e funzionalità	€ 157.275,64	
- Liv. I - III - indennità valorizzazione professionale	€ 16.348,89	
- Liv. I - III - indennità oneri specifici	€ 1.248,45	
- Liv. I - III - indennità direzione strutture	€ 11.487,56	
- Dirigenza - retribuzione posizione e risultato	€ -	
- Liv. IV - X - indennità valorizz.professionale	€ 1.549,32	€ 187.909,86
<b>Cap. 1.1.1.2.3 - Indennità e rimborso spese di trasporto per missioni e trasferimenti</b>		
- missioni servizi generali	€ 4.287,08	
- missioni in territorio nazionale	€ -	
- missioni all'estero	€ -	€ 4.287,08
<b>Cap. 1.1.1.2.4 - Oneri previdenziali, assistenziali e assicurativi a carico dell'Ente</b>		
- Oneri previdenziali, assistenziali e assicurativi dipendenti	€ 421.589,70	
- Oneri previdenziali, assistenziali e assicurativi titolari assegni di ricerca	€ -	
- Oneri previdenziali ed assicurativi borsisti	€ -	€ 421.589,70
<b>Cap. 1.1.1.2.5 - Benefici contrattuali di natura assistenziale e sociale</b>		
- Mensa e servizi sostitutivi	€ 19.924,79	
- Benefici di natura assistenziale e sociale a favore dei dipendenti	€ 16.661,93	
- Adempimenti in materia di igiene, prevenzione e sicurezza del lavoro	€ 3.525,53	
- Equo indennizzo al personale ...	€ -	€ 40.112,25
<b>Cap. 1.1.1.2.6 - Corsi per il personale</b>		
- corsi per il personale	€ 10.221,00	
- partecipazione a corsi indetti da enti, Istituz...	€ -	€ 10.221,00
<b>Cap. 1.1.2.6.2 - Fondo per i rinnovi contrattuali</b>		€ -
<b>Cap. 1.2.1.5.1 - Indennità di anzianità e similari al personale cessato dal servizio</b>		€ 7.595,54
<b>Totale uscite per il personale in servizio a tempo determinato e indeterminato e organi dell'ente anno 2005</b>		€ 1.829.065,67

**DETTAGLIO DELLE USCITE COPERTE CON L'UTILIZZO  
DEL TRASFERIMENTO DELLO STATO ANNO 2005  
RENDICONTO GENERALE 2005  
ALTRE USCITE DI GESTIONE ANNO 2005**

	Importo articoli	Totale capitolo
<b>Cap. 1.1.1.3.1 - Uscite per il funzionamento generale dell'Ente T.S.</b>		
- Consumi elettrici	€ 34.974,36	€ 34.974,36
<b>Cap.1.1.1.3.2 - Uscite per la manutenzione, riparazione, adattamento di beni immobili e mobili - T.S.</b>		€ -
<b>Cap. 1.1.2.3.1 - Uscite e commissioni bancarie</b>		€ 46,55
<b>Cap. 1.1.2.3.2 - Interessi passivi</b>		€ 0,26
<b>Cap. 1.1.2.4.1 - Imposte, tasse e tributi vari</b>		
- Contratti: bolli e spese di registrazione	€ 413,06	
- Canoni TV	€ 178,80	
- Registri Mud, varie	€ 11,00	
- Tassa rifiuti	€ 7.640,38	
- Bonifica renana terreni	€ 827,69	
- Bonifica renana fabbricati	€ 1.212,43	
- IRES	€ 4.174,48	
- ICI	€ 6.897,61	
- Tributi e tasse diverse	€ 86,96	€ 21.442,41
<b>Cap. 1.1.2.6.1 - Fondo di riserva per le spese impreviste</b>		€ -
<b>Cap. 1.1.2.6.5 - Accantonamento applicazione art. 11 ter Legge 248/2005</b>		€ 8.300,00
<b>Cap. 1.1.5.1.1 - Fondo rischi e oneri</b>		€ -
<b>Cap. 1.2.1.1.2 - Uscite per ricostruzioni e ripristini - T.S.</b>		€ -
<b>Totale altre uscite di gestione anno 2005</b>		<b>€ 64.763,58</b>
<b>TOTALE GENERALE DELLE USCITE COPERTE CON IL TRASFERIMENTO DA PARTE DELLO STATO ANNO 2005</b>		<b>€ 1.893.829,25</b>

<b>TRASFERIMENTO ORDINARIO DA PARTE DELLO STATO ANNO 2005</b>	€ 1.951.119,71
<b>FINANZIAMENTO ASSUNZIONI ANNO 2005(*)</b>	€ 55.898,00
<b>TRASFERIMENTO STRAORDINARIO DA PARTE DELLO STATO ANNO 2005 (**)</b>	€ 500.000,00
<b>AVANZO VINCOLATO RIPORTATO DAL 2004</b>	€ 300.093,03
<b>TOTALE</b>	<b>€ 2.807.110,74</b>
<b>DIFFERENZA</b>	<b>€ 913.281,49</b>

**TALE DIFFERENZA RIMANE SALDAMENTE VINCOLATA A:**

Al capitolo "Stipendi ed altri assegni fissi - T.S."	€ 60.000,00
Al capitolo "Oneri previdenziali, assistenziali e assicurativi dipendenti - T.S."	€ 27.000,00
Al capitolo "Fondo per i rinnovi contrattuali"	€ 184.368,50
Al capitolo "Indennità di anzianità del personale in servizio - T.S."	€ 262.221,35
al fondo rischi e oneri	€ 4.317,09
al capitolo "Uscite per la manutenzione, riparazione, adattamento di beni immobili e mobili - T.S."	€ 74.700,00
al capitolo "Uscite per ricostruzioni e ripristini - T.S."	€ 300.674,55
	<b>€ 913.281,49</b>

(\*) Finanziamento concesso per le assunzioni autorizzate per l'anno 2004 (vedi tabella D.P.R. 25 agosto 2004) - Quota anno 2005

(\*\*) Finanziamento concesso per l'anno 2005 con D.M.E.F. N.93538 del 09/08/2005

## XV LEGISLATURA - DISEGNI DI LEGGE E RELAZIONI - DOCUMENTI

## ALLEGATO 3 ALLA NOTA INTEGRATIVA

## ELENCO DEI RESIDUI ATTIVI

ACC.	CAPITOLO	ANNO RES.	PREVEDIMENTO	DESCRIZIONE ACCERTAMENTO	NOMINATIVO	RIAMANENZA	TOTALE PER CAPITOLO
1140	1.1.2.1	2005		CONTRIBUTO PER IL FUNZIONAMENTO ANNO 2005 (LEGGE FINANZIARIA ANNO 2005)	MINISTERO DELL'ECONOMIA E DELLE FINANZE	€ 1.554.119,71	
1141	1.1.2.1	2005	DM 93538 09.08.2005	CONTRIBUTO STRAORDINARIO ANNO 2005 IN FAVORE DELL'INFS	MINISTERO DELL'ECONOMIA E DELLE FINANZE	€ 500.000,00	
1142	1.1.2.1	2005		CONTRIBUTO FINANZIAMENTO ASSUNZIONI AUTORIZZATE PER L'ANNO 2004 (VEDI TABELLA D.P.R. 25 AGOSTO 2004) - QUOTA 2005	MINISTERO DELL'ECONOMIA E DELLE FINANZE	€ 55.888,00	€ 2.110.017,71
208	1.1.2.2.1	2001	DM 68 30.12.1997	CONTRIBUTO PER IL PROGETTO "DINAMICA DI INSEDIAMENTO E STRUT.POPOLAZ.CORMORANO SVERNANTE IN ITALIA" (EX ACC. 9/2001)	MINISTERO DELLE POLITICHE AGRICOLE E FORESTALI	€ 11.362,05	
66	1.1.2.2.1	2002	DM 704 10.08.2001	CONTRIBUTO PER IL PROGETTO "PIANO D'AZIONE NAZIONALE PER IL FALCO DELLA REGINA" ANNO 2002	MINISTERO DELL'AMBIENTE E DELLA TUTELA DEL TERRITORIO	€ 3.184,73	
85	1.1.2.2.1	2002	DM 21497 22.05.2000	CONVENZIONE PER IL PROGETTO "VALUTAZ. DELL'IMPIEGO DI SCANNER TERMICI PER IL CENSIM. DELLA FAUNA SELVATICA" ANNO 2002	MINISTERO DELLE POLITICHE AGRICOLE E FORESTALI	€ 35.287,85	
562	1.1.2.2.1	2003	DM 704 10.08.2001	CONTRIBUTO PER IL PROGETTO "PIANO D'AZIONE NAZIONALE PER IL FALCO DELLA REGINA" ANNO 2002-2003	MINISTERO DELL'AMBIENTE E DELLA TUTELA DEL TERRITORIO	€ 10.311,34	
565	1.1.2.2.1	2003	DM 704 10.08.2001	CONTRIBUTO PER IL PROGETTO "PIANO D'AZIONE PER LA MORETTA TABACCATA"	MINISTERO DELL'AMBIENTE E DELLA TUTELA DEL TERRITORIO	€ 8.674,18	
569	1.1.2.2.1	2003	DM 533 29.11.2002	CONTRIBUTO PER IL PROGETTO "LA FAUNA SELVATICA NELLA VALORIZZ.RISORSE AGRICOLE E TERR" 2° PERIODO-2° ANNO	MINISTERO DELLE POLITICHE AGRICOLE E FORESTALI	€ 3.871,36	
582	1.1.2.2.1	2003	DM 21497 22.05.2000	CONTRIBUTO PER IL PROGETTO "VALUTAZIONE DELL'IMPIEGO DEGLI SCANNER TERMICI PER IL CENSIMENTO DELLA FAUNA SELVATICA"	MINISTERO DELLE POLITICHE AGRICOLE E FORESTALI	€ 23.170,88	
563	1.1.2.2.1	2003	DM 23639 30.10.2002	CONTRIBUTO PER IL PROGETTO "FENOLOGIA ED ECOLOGIA DELLO SVERNAMENTO DELLA BECCACCIA" - 2° ANNO	MINISTERO DELLE POLITICHE AGRICOLE E FORESTALI	€ 9.760,57	
737	1.1.2.2.1	2003	LO 2845 29.10.2003	CONTRIBUTO PER LA STAMPA PUBBLICAZIONI COLLANA "QUADERNI CONSERVAZIONE NATURA" (VOLL. 17, 18, 19 E 20)	MINISTERO DELL'AMBIENTE E DELLA TUTELA DEL TERRITORIO	€ 29.091,81	
712	1.1.2.2.1	2004	DM 211168 12.03.2004	CONTRIBUTO PROGETTO BIENNALE "AGGIORNAMENTO DELLA BANCA DATI UNGULATI" ANNO 2004	MINISTERO DELLE POLITICHE AGRICOLE E FORESTALI	€ 1.732,94	
798	1.1.2.2.1	2004	DM 23824 10.10.2003	QUOTA CONTRIBUTO PROGETTO "FENOLOGIA ED ECOLOGIA DELLO SVERNAMENTO DELLA BECCACCIA" - 3° ANNO	MINISTERO DELLE POLITICHE AGRICOLE E FORESTALI	€ 13.810,51	
809	1.1.2.2.1	2004		CONTRIBUTO PER IL PROGETTO "LA FAUNA SELVATICA NELLA VALORIZZ.RISORSE AGRICOLE E TERR" INTEGRAZ. 2° A. (2004)	MINISTERO DELLE POLITICHE AGRICOLE E FORESTALI	€ 10.707,05	
810	1.1.2.2.1	2004		CONTRIBUTO PROGETTO "LA FAUNA SELVATICA NELLA VALORIZZ.RISORSE AGRICOLE E TERR" 2° 2A. (2004)	MINISTERO DELLE POLITICHE AGRICOLE E FORESTALI	€ 32.923,11	
820	1.1.2.2.1	2004		CONTRIBUTO PROGETTO "RICERCHE FAUNISTICHE SU EMERGENZE DI CARATTERE GESTIONALE" 3° ANNO - A.2004	MINISTERO DELLE POLITICHE AGRICOLE E FORESTALI	€ 5.930,40	
821	1.1.2.2.1	2004		CONTRIBUTO PROGETTO "VALUTAZIONE IMPIEGO SCANNER TERMICI PER IL CENSIMENTO DELLA FAUNA SELVATICA" - A.2004	MINISTERO DELLE POLITICHE AGRICOLE E FORESTALI	€ 17.184,35	
823	1.1.2.2.1	2004		CONTRIBUTO PROGETTO "DESCRIZ. ANALISI E STRATEGIE CONSERVAZIONE BIODIVERSITA' UCCELLI" 2° ANNO - 2004	MINISTERO DELL'AMBIENTE E DELLA TUTELA DEL TERRITORIO	€ 7.533,39	
824	1.1.2.2.1	2004		CONTRIBUTO PROGETTO "DESCRIZ. ANALISI E STRATEGIE CONSERVAZIONE BIODIVERSITA' UCCELLI" 3° ANNO - 2004	MINISTERO DELL'AMBIENTE E DELLA TUTELA DEL TERRITORIO	€ 19.033,59	
825	1.1.2.2.1	2004		CONTRIBUTO PER IL PROGETTO "PIANO D'AZIONE NAZIONALE PER IL FALCO DELLA REGINA" ANNO 2004	MINISTERO DELL'AMBIENTE E DELLA TUTELA DEL TERRITORIO	€ 9.361,09	
827	1.1.2.2.1	2004		CONTRIBUTO PER IL PROGETTO "CARATTERIZZAZIONE DELLE ZONE UMIDE ITALIANE" 3° ANNO - 2004	MINISTERO DELL'AMBIENTE E DELLA TUTELA DEL TERRITORIO	€ 15.683,41	
836	1.1.2.2.1	2004		CONTRIBUTO PER LA STESURA E PUBBLICAZIONE DI LINEE GUIDA PER LE IMMISSIONI FAUNISTICHE - A.2004	MINISTERO DELL'AMBIENTE E DELLA TUTELA DEL TERRITORIO	€ 6.200,00	
837	1.1.2.2.1	2004		CONTRIBUTO PER LA REALIZZAZIONE DEGLI ADEMPIMENTI PREVISTI DALLE DIRETTIVE HABITAT ED UCCELLI - A.2004	MINISTERO DELL'AMBIENTE E DELLA TUTELA DEL TERRITORIO	€ 11.787,44	
847	1.1.2.2.1	2004		CONTRIBUTO PER LA STAMPA PUBBLICAZIONI COLLANA "QUADERNI CONSERVAZIONE NATURA" (VOLL. 17, 18, 19 E 20) - A.2004	MINISTERO DELL'AMBIENTE E DELLA TUTELA DEL TERRITORIO	€ 345,33	

## XV LEGISLATURA - DISEGNI DI LEGGE E RELAZIONI - DOCUMENTI

## ALLEGATO 3 ALLA NOTA INTEGRATIVA

## ELENCO DEI RESIDUI ATTIVI

ACC.	CAPITOLO	ANNO RES.	PROVVEDIMENTO	DESCRIZIONE ACCERTAMENTO	NOMINATIVO	RIINANZA	TOTALE PER CAPITOLO
848	1.1.2.2.1	2004		CONTRIBUTO PER LA STAMPA PUBBLICAZIONI COLLANA "QUADERNI CONSERVAZIONE NATURA - VOL.21 FALCONIFORMI" - A.2004	MINISTERO DELL'AMBIENTE E DELLA TUTELA DEL TERRITORIO	€ 23.556,00	
1000	1.1.2.2.1	2004		CONTRIBUTO PROGETTO DESCRIZIONE ANALISI E STRATEGIE CONSERVAZIONE BIODIVERSITA' UCCELLI 1° ANNO - 2004	MINISTERO DELL'AMBIENTE E DELLA TUTELA DEL TERRITORIO	€ 8.050,78	
1001	1.1.2.2.1	2004		QUOTA CONTRIBUTO PROGETTO FENOLOGIA ED ECOLOGIA DELLO SVERNAMENTO DELLA BECCACCIA - 2° ANNO	MINISTERO DELLE POLITICHE AGRICOLE E FORESTALI	€ 1.952,43	
983	1.1.2.2.1	2005	DM 20842/22.02.2005	CONTRIBUTO PROGETTO "VALUTAZIONE AFFIDABILITA' TECNICHE DI STIMA POPOLAZIONI CERVO E CINGHIALE" A.2005	MINISTERO DELLE POLITICHE AGRICOLE E FORESTALI	€ 14.080,84	
1057	1.1.2.2.1	2005		CONTRIBUTO PROGETTO CONTROLLO GENETICO RIPRODUZIONE IN CATTIVITA' SPECIE ISCRITTE CONVENZIONE WASHINGTON (CITES) 2004-05	MINISTERO DELL'AMBIENTE E DELLA TUTELA DEL TERRITORIO	€ 24.000,00	
1058	1.1.2.2.1	2005		CONTRIBUTO PROGETTO CONTROLLO GENETICO RIPRODUZIONE IN CATTIVITA' SPECIE ISCRITTE CONVENZIONE WASHINGTON (CITES) 2005-06	MINISTERO DELL'AMBIENTE E DELLA TUTELA DEL TERRITORIO	€ 54.038,35	
1069	1.1.2.2.1	2005		CONTRIBUTO PROGETTO "VALUTAZ. DELL'IMPIEGO DI SCANNER TERMICI PER IL CENSIM. DELLA FAUNA SELVATICA" ANNO 2005	MINISTERO DELLE POLITICHE AGRICOLE E FORESTALI	€ 3.006,43	
1074	1.1.2.2.1	2005		CONTRIBUTO PROGETTO DESCRIZIONE ANALISI E STRATEGIE CONSERVAZIONE BIODIVERSITA' UCCELLI 1° ANNO - 2005	MINISTERO DELL'AMBIENTE E DELLA TUTELA DEL TERRITORIO	€ 28.839,60	
1075	1.1.2.2.1	2005		CONTRIBUTO PROGETTO DESCRIZIONE ANALISI E STRATEGIE CONSERVAZIONE BIODIVERSITA' UCCELLI 2° ANNO - 2005	MINISTERO DELL'AMBIENTE E DELLA TUTELA DEL TERRITORIO	€ 8.147,36	
1076	1.1.2.2.1	2005		CONTRIBUTO PROGETTO DESCRIZIONE ANALISI E STRATEGIE CONSERVAZIONE BIODIVERSITA' UCCELLI 3° ANNO - 2005	MINISTERO DELL'AMBIENTE E DELLA TUTELA DEL TERRITORIO	€ 96.624,24	
1077	1.1.2.2.1	2005		CONTRIBUTO PER IL PROGETTO PIANO D'AZIONE NAZIONALE PER IL FALCO DELLA REGINA ANNO 2005	MINISTERO DELL'AMBIENTE E DELLA TUTELA DEL TERRITORIO	€ 5.018,78	
1078	1.1.2.2.1	2005		CONTRIBUTO PER IL PROGETTO "CARATTERIZZAZIONE DELLE ZONE UMIDE ITALIANE" 1° ANNO - 2005	MINISTERO DELL'AMBIENTE E DELLA TUTELA DEL TERRITORIO	€ 9.246,15	
1079	1.1.2.2.1	2005		CONTRIBUTO PER IL PROGETTO "CARATTERIZZAZIONE DELLE ZONE UMIDE ITALIANE" 3° ANNO - 2005	MINISTERO DELL'AMBIENTE E DELLA TUTELA DEL TERRITORIO	€ 30.168,95	
1080	1.1.2.2.1	2005		CONTRIBUTO PROGETTO FENOLOGIA ED ECOLOGIA DELLO SVERNAMENTO DELLA BECCACCIA - 3° ANNO - 2005	MINISTERO DELLE POLITICHE AGRICOLE E FORESTALI	€ 1.931,00	
1086	1.1.2.2.1	2005		CONTRIBUTO PROGETTO INDAGINI CONOSCITIVE SULLE PINETE SIC DELL'ALTO ADRIATICO (AZIONE A3 LIFE NATURA 2000 CFS)	MINISTERO DELLE POLITICHE AGRICOLE E FORESTALI	€ 15.817,20	
1088	1.1.2.2.1	2005		CONTRIBUTO PER LA REALIZZAZIONE DEGLI ADEMPIMENTI PREVISTI DALLE DIRETTIVE HABITAT ED UCCELLI - A.2005	MINISTERO DELL'AMBIENTE E DELLA TUTELA DEL TERRITORIO	€ 10.193,58	
1091	1.1.2.2.1	2005		CONTRIBUTO PROGETTO BIENNALE "AGGIORNAMENTO DELLA BANCA DATI UNGULATI" ANNO 2005	MINISTERO DELLE POLITICHE AGRICOLE E FORESTALI	€ 19.259,88	
1089	1.1.2.2.1	2005		CONTRIBUTO PER LA STAMPA PUBBLICAZIONI COLLANA "QUADERNI CONSERVAZIONE NATURA" (VOLL. 17, 18, 19 E 20) - A.2005	MINISTERO DELL'AMBIENTE E DELLA TUTELA DEL TERRITORIO	€ 38.552,86	
1100	1.1.2.2.1	2005		CONTRIBUTO PER LA REALIZZAZIONE DEL VOLUME "UCCELLI D'ITALIA VOL.2 FALCONIFORMI" ANNO 2005	MINISTERO DELL'AMBIENTE E DELLA TUTELA DEL TERRITORIO	€ 3.100,00	€ 683.531,76
786	1.1.2.3.1	2004	LO 3537/24.05.2004	CONTRIBUTO PER LA COLLABORAZIONE IN ATTIVITA' ISTITUZIONALI- QUOTA ANNO 2004 1° ANNO	REGIONE AUTONOMA DELLA SARDEGNA	€ 95.255,08	
943	1.1.2.3.1	2005	LO 128541/18.11.2004	CONTRIBUTO PROGRAMMA DI STUDIO DEGLI UCCELLI MIGRATORI DI INTERESSE VENATORIO NEL LAZIO ANNO 2005	REGIONE LAZIO	€ 191,60	
1086	1.1.2.3.1	2005		CONTRIBUTO PER LA COLLABORAZIONE IN ATTIVITA' ISTITUZIONALI- QUOTA ANNO 2005 2° ANNO	REGIONE AUTONOMA DELLA SARDEGNA	€ 9.744,92	
1087	1.1.2.3.1	2005		CONTRIBUTO PER LA COLLABORAZIONE IN ATTIVITA' ISTITUZIONALI- QUOTA ANNO 2005 - 3° ANNO	REGIONE AUTONOMA DELLA SARDEGNA	€ 52.722,28	€ 157.943,86
529	1.1.2.4.1	2003		CONTRIBUTO PER IL PROGETTO "DEFINIZIONE DI STRATEGIE E CRITERI GEST. CINGHIALE IN AMB. APP." QUOTA PARTE 2° ANNO - 2003	PROVINCIA DI BOLOGNA	€ 8.481,81	
806	1.1.2.4.1	2004		CONTRIBUTO PER LA REALIZZAZIONE DI UNO STUDIO PER L'IDENTIFICAZIONE GENETICA DELLA STAMPA ITALICA A. 2004	PROVINCIA DI LUCCA	€ 1.281,14	

## XV LEGISLATURA - DISEGNI DI LEGGE E RELAZIONI - DOCUMENTI

## ALLEGATO 3 ALLA NOTA INTEGRATIVA

## ELENCO DEI RESIDUI ATTIVI

ACC.	CAPITOLO	ANNO RES.	PROVEDIMENTO	DESCRIZIONE ACCERTAMENTO	NOMINATIVO	RIMANENZA	TOTALE PER CAPITOLO
940	1.1.2.4.1	2004		CONTRIBUTO PROGETTO "DEFINIZIONE DI STRATEGIE E CRITERI GEST. CINGHIALE IN AMB. APP." 3° ANNO - 2004	PROVINCIA DI BOLOGNA	€ 14.192,49	
989	1.1.2.4.1	2004		CONTRIBUTO PROGETTO "CONSERVAZIONE E GESTIONE DELLA FAUNA SELVATICA OMEOTERMA IN PROVINCIA DI ROMA" A.2004	PROVINCIA DI ROMA	€ 6.289,74	
966	1.1.2.4.1	2005		CONTRIBUTO PER L'ATTIVITÀ DI MONITORAGGIO DELLA POPOLAZIONE DI CAMOSCIO - A.2005	PROVINCIA DI TREVISO	€ 6.160,71	
1055	1.1.2.4.1	2005		CONTRIBUTO PER LA CONDUZIONE DI ANALISI GENETICHE PER LA REINTRODUZIONE DELLA PERNICE ROSSA IN PROV. GROSSETO A.2005	PROVINCIA DI GROSSETO	€ 25.687,41	
1058	1.1.2.4.1	2005		CONTRIBUTO PER LA REALIZZAZIONE DI UNO STUDIO PER L'IDENTIFICAZIONE GENETICA DELLA STARNA ITALICA A.2005	PROVINCIA DI LUCCA	€ 23.000,14	
1071	1.1.2.4.1	2005		COMPENSO PER LA REALIZZAZIONE CORSO DI PREPARAZIONE OPERATORI ABILITATI AI CENSIMENTI FAUNISTICI	PROVINCIA DI FORLÌ - CESENA	€ 6.000,00	
1072	1.1.2.4.1	2005		CONTRIBUTO PROGETTO "CONSERVAZIONE E GESTIONE DELLA FAUNA SELVATICA OMEOTERMA IN PROVINCIA DI ROMA" A.2005	PROVINCIA DI ROMA	€ 32.290,26	
1073	1.1.2.4.1	2005		CONTRIBUTO PER IL PROGETTO "I PASSERIFORMI QUALI INDICATORI AMBIENTALI" ANNO 2005	PROVINCIA DI COSENZA	€ 3.000,00	
1086	1.1.2.4.1	2005		CONTRIBUTO COMPARTICIPAZIONE PER L'ORGANIZZAZIONE DEL IX CONVEGNO NAZIONALE IN ANELLATORI ITALIANI - QUOTA A.2004	PROVINCIA DI PESCARA	€ 3.780,00	
1089	1.1.2.4.1	2005		CONTRIBUTO PER LO STUDIO CARATTERISTICHE FAUNISTICO-AMBIENTALI TERRITORIO PROVINCIA DI LATINA - A.2005	PROVINCIA DI LATINA	€ 7.000,00	
1094	1.1.2.4.1	2005		CONTRIBUTO REALIZZAZIONE CORSI PREPARATORI ESAME ISCRIZIONE ALBO PROVINCIALE SELEZIONATORI ESPERTI - A.2005	PROVINCIA DI TREVISO	€ 6.000,00	€ 141.883,70
1083	1.1.2.4.2	2005		CONTRIBUTO SERVIZIO DI MONITORAGGIO ANNUALE DEI FLUSSI MIGRATORI ANNO 2005	COMUNE DI VENTOTENE	€ 2.821,01	
1095	1.1.2.4.2	2005		CONTRIBUTO COLLABORAZIONE SCIENTIFICA E PROMOZIONE PECULIARITÀ NATURALISTICHE RISERVA PER STUDIO LEPRE ITALICA A.2005	COMUNE DI ANVERSA DEGLI ABRUZZI	€ 373,98	€ 3.195,00
222	1.1.2.5.1	2001		CONTRIBUTO PER IL PROGETTO "RE-STOCKING DI STAMBECCO E CAMOSCIO" (EX ACC. 28/2001)	PARCO DELL'ADAMELLO LOMBARDO	€ 117,29	
736	1.1.2.5.1	2003		CONTRIBUTO PER LA SUPERVISIONE DI UN PROGRAMMA DI MONITORAGGIO DELLA LEPRE ITALICA - QUOTA ANNO 2003	PARCO NATURALE REGIONALE DEI MONTI LUCRETILI	€ 424,09	
841	1.1.2.5.1	2004		CONTRIBUTO PER LA SUPERVISIONE DI UN PROGRAMMA DI MONITORAGGIO DELLA LEPRE ITALICA - QUOTA ANNO 2004	PARCO NATURALE REGIONALE DEI MONTI LUCRETILI	€ 300,00	
1082	1.1.2.5.1	2005		CONTRIBUTO PROGETTO SUPERVISIONE E VALIDAZIONE SCIENTIFICA - AZIONE 11 - A.2005	PARCO DELTA DEL PO	€ 10.000,00	€ 10.841,38
138	1.1.2.5.2	2001		CONTRIBUTO PROGETTO "SORVEGLIANZA EPIDEM. VIRUS INFLUENZA" (EX ACC. 26/2001)	ISTITUTO ZOOPROFILATTICO SPERIMENTALE LOMBARDA-EMILIA	€ 811,54	
96	1.1.2.5.2	2002	REG 12798 17.07.2000	CONTRIBUTO PER IL PROGETTO "DEF. DI UN PROTOCOLLO PER LO STUDIO DELL'ECOLOGIA DELLA TRICHINELLOSI IN ITALIA" ANNO 2002	ISTITUTO ZOOPROFILATTICO SPERIMENTALE DELLE REGIONI TOSCANA E LAZIO	€ 3.558,15	
97	1.1.2.5.2	2002	REG 3056 03.05.2000	CONTRIBUTO PER IL PROGETTO "PESTE SUINA CLASSICA TRA I CINGHIALI DELLA SARDEGNA" ANNO 2002	ISTITUTO ZOOPROFILATTICO SPERIMENTALE DELLA SARDEGNA	€ 2.114,31	
98	1.1.2.5.2	2002	REG 8360 20.11.2000	CONTRIBUTO PER IL PROGETTO "INDAGINE SULLE PRINCIPALI PATOLOGIE DEI LAGOMORFI SELVATICI IN SARDEGNA" ANNO 2002	ISTITUTO ZOOPROFILATTICO SPERIMENTALE DELLA SARDEGNA	€ 1.138,20	
99	1.1.2.5.2	2002		CONTRIBUTO PER IL PROGETTO "SORVEGL. EPIDERM. DELLA CIRC. DEL VIRUS DELL'INFLUENZA NEGLI ANIM. DOM. E SELV." ANNO 2002	ISTITUTO ZOOPROFILATTICO SPERIMENTALE LOMBARDA-EMILIA	€ 1.921,40	
362	1.1.2.5.2	2002		CONTRIBUTO PROGETTO "DEFINIZIONE DI UN PROTOCOLLO PER LO STUDIO DELLA TRICHINELLOSI - INTEGRAZIONE QUOTA 2002	ISTITUTO ZOOPROFILATTICO SPERIMENTALE DELLE REGIONI TOSCANA E LAZIO	€ 3.056,04	
570	1.1.2.5.2	2003		CONTRIBUTO PER IL PROGETTO "DEFIN. DI PROTOCOLLO PER LO STUDIO DELL'ECOLOGIA DELLA TRICHINELLOSI IN ITALIA" ANNO 2003	ISTITUTO ZOOPROFILATTICO SPERIMENTALE DELLE REGIONI TOSCANA E LAZIO	€ 1.681,14	
571	1.1.2.5.2	2003		CONTRIBUTO PER IL PROGETTO "SORVEGLIANZA EPIDEMIOLOGICA DELLA CIRCOLAZIONE DEL VIRUS INFLUENZA..." ANNO 2003	ISTITUTO ZOOPROFILATTICO SPERIMENTALE LOMBARDA-EMILIA	€ 7.193,35	
812	1.1.2.5.2	2004		CONTRIBUTO PROGETTO "SORVEGLIANZA EPIDEMIOLOGICA CIRC. VIRUS INFLUENZA ANIMALI DOM. E SELVATICI" ANNO 2004	ISTITUTO ZOOPROFILATTICO SPERIMENTALE LOMBARDA-EMILIA	€ 1.248,35	
813	1.1.2.5.2	2004		CONTRIBUTO PER LA RICERCA FINALIZZATA VALUTAZ. FATTORI DI RISCHIO DIFFUSIONE PESTE SUINA CLASSICA CINGHIALI A.2004	ISTITUTO ZOOPROFILATTICO SPERIMENTALE DELL'UMBRIA E DELLE MARCHE	€ 8.636,33	
814	1.1.2.5.2	2004		CONTRIBUTO RICERCA CORRENTE SUI FATTORI DI RISCHIO DI INTRODUZIONE DELL'INFLUENZA AVIARE ALLEVAMENTI AVICOLIA 2004	ISTITUTO ZOOPROFILATTICO SPERIMENTALE DELLE VENEZIE	€ 9.934,74	

## XV LEGISLATURA - DISEGNI DI LEGGE E RELAZIONI - DOCUMENTI

## ALLEGATO 3 ALLA NOTA INTEGRATIVA

## ELENCO DEI RESIDUI ATTIVI

ACC.	CAPITOLO	ANNO RES.	PROVEDIMENTO	DESCRIZIONE ACCERTAMENTO	NOMINATIVO	RIMANENZA	TOTALE PER CAPITOLO
815	1.1.2.5.2	2004		CONTRIBUTO PROGETTO SORVEGLIANZA WEST NILE DISEASE E RISCHI PER L'UOMO ANNO 2004	ISTITUTO ZOOPROFILATTICO DELL'ABRUZZO E DEL MOLISE	€ 1.803,74	
816	1.1.2.5.2	2004		CONTRIBUTO PER IL PROGETTO "PESTE SUINA CLASSICA TRA I CINGHIALI DELLA SARDEGNA" ANNO 2004	ISTITUTO ZOOPROFILATTICO SPERIMENTALE DELLA SARDEGNA	€ 648,91	
1064	1.1.2.5.2	2005		CONTRIBUTO PROGETTO "SORVEGLIANZA EPIDEMIOLOGICA CIRC. VIRUS INFLUENZA ANIMALI DOM E SELVATICI" ANNO 2005	ISTITUTO ZOOPROFILATTICO SPERIMENTALE LOMBARDA-EMILIA	€ 500,00	
1066	1.1.2.5.2	2005		CONTRIBUTO RICERCA CORRENTE SUI FATTORI DI RISCHIO DI INTRODUZIONE DELL'INFLUENZA AVIARE ALLEVAMENTI AVICOLA 2005	ISTITUTO ZOOPROFILATTICO SPERIMENTALE DELLE VENEZIE	€ 6.442,45	
1067	1.1.2.5.2	2005		CONTRIBUTO PROGETTO SORVEGLIANZA WEST NILE DISEASE E RISCHI PER L'UOMO ANNO 2005	ISTITUTO ZOOPROFILATTICO DELL'ABRUZZO E DEL MOLISE	€ 2.856,26	€ 63.479,91
323	1.1.2.5.3	2002		RIMBORSO SPESE SOSTENUTE PER DOCENZE NEL SETTORE DELLA GESTIONE E CONSERVAZIONE FAUNA- CONVENZIONE DEL 26.7.2000	VENETO AGRICOLTURA-AGRIPOLIS	€ 807,31	
733	1.1.2.5.3	2004		CONTRIBUTO ANNO 2004 PROGETTO INTERREG II* MULTIFUNZIONALITA DELLA MONTICAZIONE OVICAPRINA*	CONFEDERAZIONE ITALIANA AGRICOLTORI	€ 9.838,15	
811	1.1.2.5.3	2004		CONTRIBUTO PER IL PROGETTO DI RICERCA "PREPARING FOR AN INFLUENZA PANDEMIC (FLUPAN) ANNO 2004	ISTITUTO SUPERIORE DI SANITA'	€ 12.452,08	
913	1.1.2.5.3	2005		ACCONTO CONTRIBUTO CONTRACT. N° 513737 HEALTHY POULTRY ANNO 2005	WAGENINGEN UNIVERSITEIT	€ 2.183,14	
1061	1.1.2.5.3	2005		CONTRIBUTO PER L'ESECUZIONE DI ANALISI GENETICHE ANNO 2005	COMUNITA MONTANA AMATA GROSSETANO	€ 5.168,15	
1062	1.1.2.5.3	2005		CONTRIBUTO PROGETTO "EPIDEMIOLOGY AND CONTROL OF CLASSICAL SWINE FEVER (CSF) IN WILD BOAR" ANNO 2005	C.O.D.A. - CENTRUM VOOR ONDERZOEK	€ 20.921,21	
1063	1.1.2.5.3	2005		CONTRIBUTO PER IL PROGETTO DI RICERCA "PREPARING FOR AN INFLUENZA PANDEMIC (FLUPAN) ANNO 2005	ISTITUTO SUPERIORE DI SANITA'	€ 368,98	
1065	1.1.2.5.3	2005		CONTRIBUTO PROGETTO INTERREG II* MULTIFUNZIONALITA DELLA MONTICAZIONE OVICAPRINA* ANNO 2005	CONFEDERAZIONE ITALIANA AGRICOLTORI	€ 1.761,85	
1218	1.1.2.5.3	2005		CONTRIBUTO INCARICO MONITORAGGIO AVIFAUNA MIGRATORIA ATTRAVERSO LO STRETTO DI MESSINA Q.P. 2005	GOLDER ASSOCIATES S.R.L.	€ 2.063,95	
1219	1.1.2.5.3	2005		COMPENSO CORSO DI FORMAZIONE PER TECNICI PROVINCIALI ADDETTI ALLA VALUTAZIONE DANNI DA SELVAGGINA ALLE COLTURE	CENTRO STUDI AZIENDALI S.C.R.L.	€ 280,00	
1220	1.1.2.5.3	2005		COMPENSO CORSO DI FORMAZIONE "L'UNIVERSITA' NEL BOSCO"	CENTRO STUDI FAUNISTICI ED ECOLOGICI	€ 540,00	€ 56.340,83
1127	1.1.3.3.1	2005		RIMBORSO EMOLUMENTI DOTT. DUPRE' DISTACCO A ROMA MIN.AMB.P. 1309-31/12/2005 - PRESUNTI	MINISTERO DELL'AMBIENTE E DELLA TUTELA DEL TERRITORIO	€ 12.901,08	
1156	1.1.3.3.1	2005	PDG 94 30.11.2005	REALIZZO CESSIONE FIAT PALIO S.V. BC243 VIN	DROMO CAR S.R.L.	€ 455,00	
1157	1.1.3.3.1	2005	LO 9444 30.11.2005	RIMBORSO SPESE INVIO PUBBLICAZIONI AL SIG. BOTOLUZZI ANDREA DI PIEVE D'ALPAGO (BL)	ACQUIRENTI PUBBLICAZIONI	€ 23,11	
1158	1.1.3.3.1	2005	LO 9423 28.11.2005	RIMBORSO SPESE INVIO PUBBLICAZIONI ALL'OSSERVATORIO DI ECOLOGIA APPENNINICA DI FOGGIA	ACQUIRENTI PUBBLICAZIONI	€ 6,44	
1159	1.1.3.3.1	2005	LO 9126 21.11.2005	RIMBORSO SPESE INVIO PUBBLICAZIONI AD ADORENI MICHELE DI LESIGNANO (PR)	ACQUIRENTI PUBBLICAZIONI	€ 6,44	
1160	1.1.3.3.1	2005	LO 8231 23.11.2005	RIMBORSO SPESE INVIO PUBBLICAZIONI A GIOVACCHINI PIETRO DI GROSSETO	ACQUIRENTI PUBBLICAZIONI	€ 6,44	
1161	1.1.3.3.1	2005	LO 9423 29.11.2005	RIMBORSO SPESE INVIO PUBBLICAZIONI AL WWF ITALIA DI PALERMO	ACQUIRENTI PUBBLICAZIONI	€ 6,44	
1163	1.1.3.3.1	2005	LO 8848 11.11.2005	RIMBORSO SPESE INVIO PUBBLICAZIONI ALLA SIG.RA GRAZZINI ANTONELLA DI LUZZANO (PT)	ACQUIRENTI PUBBLICAZIONI	€ 6,44	
1164	1.1.3.3.1	2005	LO 8812 19.12.2005	RIMBORSO SPESE INVIO PUBBLICAZIONI ALLA SIG.RA BALDUCCI LORENA DI FABRIANO (AN)	ACQUIRENTI PUBBLICAZIONI	€ 47,00	
1165	1.1.3.3.1	2005	LO 7948 18.10.2005	RIMBORSO SPESE INVIO PUBBLICAZIONI ALLA SIG.RA MARCATI MAURA DI SAN DONA' DI PIAVE (VE)	ACQUIRENTI PUBBLICAZIONI	€ 6,44	
1166	1.1.3.3.1	2005	LO 9030 17.11.2005	RIMBORSO SPESE INVIO PUBBLICAZIONI AL SIG. GIUSEPPE FARINA DI S.PIERRE (AO)	ACQUIRENTI PUBBLICAZIONI	€ 6,44	
1167	1.1.3.3.1	2005	LO 9479 30.11.2005	RIMBORSO SPESE INVIO PUBBLICAZIONI AL SIG. PARRINO SALVATORE DI RAGUSA	ACQUIRENTI PUBBLICAZIONI	€ 6,44	€ 13.377,71
1169	101.4.1.1.1	2005		RETENUTA D'ACCONTO SU COMPENSO INCARICO RILEVI NELLE PINETE DI RAVENNA E INFORMATIZZAZIONE DATI	BORGHESI FABRIZIO	€ 600,00	
1170	101.4.1.1.1	2005		RETENUTE FISCALI OPERATE SU COMPENSI TITOLARI DI CONTRATTI DI COLLABORAZIONE DICEMBRE 2005	PERSONALE INF-S	€ 5.524,59	€ 6.124,89
1168	101.4.1.1.2	2005		RETENUTE PREVIDENZIALI MESE DI DICEMBRE 2005 SU ASSEGNI DI RICERCA E COLLABORATORI INF-S	PERSONALE INF-S	€ 2.307,58	€ 2.307,58
						TOTALE GENERALE	€ 3.248.224,03

XV LEGISLATURA – DISEGNI DI LEGGE E RELAZIONI - DOCUMENTI

IMP.	CAPITOLO ANNO RES.	PROVVEDIMENTO	DESCRIZIONE IMPORNO	ACCRUITIVO	RIINANENZA	TOTALE PER CAPITOLO
8168	1.1.1.1.1	2005	RIMBORSO MISSIONE DAL 31/07 AL 01/08/05 -COMPENSI AL PRESIDENTE-T.S.	DI CROCE GIUSEPPE	€ 25,55	
8175	1.1.1.1.1	2005	RIMBORSO MISSIONE DEL 31/10/05 -COMPENSI AL PRESIDENTE-T.S.	DI CROCE GIUSEPPE	€ 28,90	
8161	1.1.1.1.1	2005	RIMBORSO MISSIONE DEL 03/09/05 -COMPENSI AL PRESIDENTE-T.S.	DI CROCE GIUSEPPE	€ 39,69	
8178	1.1.1.1.1	2005	RIMBORSO MISSIONE DEL 09/12 -COMPENSI AL PRESIDENTE-T.S.	DI CROCE GIUSEPPE	€ 43,10	
8164	1.1.1.1.1	2005	RIMBORSO MISSIONE DAL 23/06/05 AL 23/06/05 -COMPENSI AL PRESIDENTE-T.S.	DI CROCE GIUSEPPE	€ 55,22	
8162	1.1.1.1.1	2005	RIMBORSO MISSIONE DAL 06/06 AL 06/06 -COMPENSI AL PRESIDENTE-T.S.	DI CROCE GIUSEPPE	€ 56,23	
8177	1.1.1.1.1	2005	RIMBORSO MISSIONE DAL 27/11 AL 28/11/05 -COMPENSI AL PRESIDENTE-T.S.	DI CROCE GIUSEPPE	€ 60,15	
8172	1.1.1.1.1	2005	RIMBORSO MISSIONE DAL 13/07 AL 14/07/05 -COMPENSI AL PRESIDENTE-T.S.	DI CROCE GIUSEPPE	€ 62,17	
8160	1.1.1.1.1	2005	RIMBORSO MISSIONE DEL 01/08/05 -COMPENSI AL PRESIDENTE-T.S.	DI CROCE GIUSEPPE	€ 63,00	
8208	1.1.1.1.1	2005	RIMBORSO SPESE SOSTENUTE PER CONTO DEL PRESIDENTE GIORNI 02-03/09/05	DI CROCE GIUSEPPE	€ 82,32	
8174	1.1.1.1.1	2005	RIMBORSO MISSIONE DAL 08/10 AL 07/10/05 -COMPENSI AL PRESIDENTE-T.S.	DI CROCE GIUSEPPE	€ 85,00	
8169	1.1.1.1.1	2005	RIMBORSO MISSIONE DAL 02/08 AL 03/08/05 -COMPENSI AL PRESIDENTE-T.S.	DI CROCE GIUSEPPE	€ 123,05	
8171	1.1.1.1.1	2005	RIMBORSO MISSIONE DAL 11/09 AL 13/09/05 -COMPENSI AL PRESIDENTE-T.S.	DI CROCE GIUSEPPE	€ 136,24	
8170	1.1.1.1.1	2005	RIMBORSO MISSIONE DAL 28/08 AL 29/08/05 -COMPENSI AL PRESIDENTE-T.S.	DI CROCE GIUSEPPE	€ 146,44	
8173	1.1.1.1.1	2005	RIMBORSO MISSIONE DAL 26/09 AL 27/09/05 -COMPENSI AL PRESIDENTE-T.S.	DI CROCE GIUSEPPE	€ 171,27	
8158	1.1.1.1.1	2005	RIMBORSO MISSIONE DAL 02/03 AL 04/03/05 -COMPENSI AL PRESIDENTE-T.S.	DI CROCE GIUSEPPE	€ 176,41	
8163	1.1.1.1.1	2005	RIMBORSO MISSIONE DAL 14/06 AL 17/06/05 -COMPENSI AL PRESIDENTE-T.S.	DI CROCE GIUSEPPE	€ 196,93	
8159	1.1.1.1.1	2005	RIMBORSO MISSIONE DEL 09/05/05 -COMPENSI AL PRESIDENTE-T.S.	DI CROCE GIUSEPPE	€ 234,26	
8179	1.1.1.1.1	2005	RIMBORSO MISSIONE DAL 28/08 AL 30/08/05 -COMPENSI AL PRESIDENTE-T.S.	DI CROCE GIUSEPPE	€ 266,98	
8186	1.1.1.1.1	2005	RIMBORSO MISSIONE DAL 10/07 AL 11/07/05 -COMPENSI AL PRESIDENTE-T.S.	DI CROCE GIUSEPPE	€ 268,33	
8176	1.1.1.1.1	2005	PERNOTTAMENTI PRESIDENTE DELL'ISTITUTO ANNO 2005	DI CROCE GIUSEPPE	€ 279,38	
5851	1.1.1.1.1	2005	RIMBORSO MISSIONE DAL 28/06 AL 30/06/05 -COMPENSI AL PRESIDENTE-T.S.	DI CROCE GIUSEPPE	€ 315,00	
8165	1.1.1.1.1	2005	COMPENSI AL PRESIDENTE - GETTONI DI PRESENZA ANNO 2005 - TS	DI CROCE GIUSEPPE	€ 341,08	
8207	1.1.1.1.1	2005	INDENNITA' DI CARICA P. 04/05-31/12/2005 PRESIDENTE DELL'ENTE	DI CROCE GIUSEPPE	€ 720,00	
7356	1.1.1.1.1	2005	MISSIONE DEL 02-04/03/2005 A BOLOGNA	DI CROCE GIUSEPPE	€ 41.266,84	
5705	1.1.1.1.1	2005	INDENNITA' DI CARICA P. 01/01-04/03/2005 COMMISSARIO STRAORDINARIO DELL'ENTE-D.P.C.M. 7.10.2002	DI CROCE GIUSEPPE	€ 127,18	
8188	1.1.1.1.1	2005	RIMBORSO MISSIONE DELL'11/07/05 -COMPENSI AI COMPONENTI DEL CONSIGLIO DIRETTIVO-T.S.	DI CROCE GIUSEPPE	€ 666,40	
8183	1.1.1.1.1	2005	RIMBORSO MISSIONE DELL'17/07/05 -COMPENSI AI COMPONENTI DEL CONSIGLIO DIRETTIVO-T.S.	DI CROCE GIUSEPPE	€ 6,08	
8184	1.1.1.1.1	2005	RIMBORSO MISSIONE DELL'17/07/05 -COMPENSI AI COMPONENTI DEL CONSIGLIO DIRETTIVO-T.S.	DI CROCE GIUSEPPE	€ 26,74	
8185	1.1.1.1.1	2005	RIMBORSO MISSIONE DELL'28/06/05 -COMPENSI AI COMPONENTI DEL CONSIGLIO DIRETTIVO-T.S.	DI CROCE GIUSEPPE	€ 26,74	
8186	1.1.1.1.1	2005	RIMBORSO MISSIONE DELL'11/07/05 -COMPENSI AI COMPONENTI DEL CONSIGLIO DIRETTIVO-T.S.	DI CROCE GIUSEPPE	€ 26,74	
8187	1.1.1.1.1	2005	RIMBORSO MISSIONE DELL'03/08/05 -COMPENSI AI COMPONENTI DEL CONSIGLIO DIRETTIVO-T.S.	DI CROCE GIUSEPPE	€ 26,74	
8188	1.1.1.1.1	2005	RIMBORSO MISSIONE DELL'12/09/05 -COMPENSI AI COMPONENTI DEL CONSIGLIO DIRETTIVO-T.S.	DI CROCE GIUSEPPE	€ 29,26	
8189	1.1.1.1.1	2005	RIMBORSO MISSIONE DELL'17/11/05 -COMPENSI AI COMPONENTI DEL CONSIGLIO DIRETTIVO-T.S.	DI CROCE GIUSEPPE	€ 29,26	
8190	1.1.1.1.1	2005	RIMBORSO MISSIONE DELL'14/12/05 -COMPENSI AI COMPONENTI DEL CONSIGLIO DIRETTIVO-T.S.	DI CROCE GIUSEPPE	€ 29,26	
8180	1.1.1.1.1	2005	RIMBORSO MISSIONE DELL'27/05/05 -COMPENSI AI COMPONENTI DEL CONSIGLIO DIRETTIVO-T.S.	DI CROCE GIUSEPPE	€ 66,66	
8181	1.1.1.1.1	2005	RIMBORSO MISSIONE DELL'11/07/05 -COMPENSI AI COMPONENTI DEL CONSIGLIO DIRETTIVO-T.S.	DI CROCE GIUSEPPE	€ 96,69	
8208	1.1.1.1.1	2005	COMPENSI AI CONSIGLIERI - GETTONI DI PRESENZA ANNO 2005 - TS	DI CROCE GIUSEPPE	€ 96,69	
8191	1.1.1.1.1	2005	RIMBORSO MISSIONE DELL'27/05/05 -COMPENSI AI COMPONENTI DEL CONSIGLIO DIRETTIVO-T.S.	DI CROCE GIUSEPPE	€ 120,00	
8182	1.1.1.1.1	2005	RIMBORSO MISSIONE DELL'17/06/05 -COMPENSI AI COMPONENTI DEL CONSIGLIO DIRETTIVO-T.S.	DI CROCE GIUSEPPE	€ 127,58	
8193	1.1.1.1.1	2005	RIMBORSO MISSIONE DELL'28/06/05 -COMPENSI AI COMPONENTI DEL CONSIGLIO DIRETTIVO-T.S.	DI CROCE GIUSEPPE	€ 127,58	
8194	1.1.1.1.1	2005	RIMBORSO MISSIONE DELL'03/09/05 -COMPENSI AI COMPONENTI DEL CONSIGLIO DIRETTIVO-T.S.	DI CROCE GIUSEPPE	€ 127,58	
8185	1.1.1.1.1	2005	RIMBORSO MISSIONE DELL'12/09/05 -COMPENSI AI COMPONENTI DEL CONSIGLIO DIRETTIVO-T.S.	DI CROCE GIUSEPPE	€ 142,14	
8195	1.1.1.1.1	2005	RIMBORSO MISSIONE DELL'11/11/05 -COMPENSI AI COMPONENTI DEL CONSIGLIO DIRETTIVO-T.S.	DI CROCE GIUSEPPE	€ 142,14	
8197	1.1.1.1.1	2005	COMPENSI AI CONSIGLIERI - GETTONI DI PRESENZA ANNO 2005 - TS	DI CROCE GIUSEPPE	€ 142,14	
8209	1.1.1.1.1	2005	COMPENSI AI CONSIGLIERI - GETTONI DI PRESENZA ANNO 2005 - TS	DI CROCE GIUSEPPE	€ 420,00	
8211	1.1.1.1.1	2005	COMPENSI AI CONSIGLIERI - GETTONI DI PRESENZA ANNO 2005 - TS	DI CROCE GIUSEPPE	€ 540,00	
8210	1.1.1.1.1	2005	INDENNITA' DI CARICA P. 04/05-31/12/2005 MEMBRO CONSIGLIO DIRETTIVO DI AMMINISTRAZIONE DELL'ENTE	DI CROCE GIUSEPPE	€ 720,00	
7355	1.1.1.1.1	2005	INDENNITA' DI CARICA P. 04/05-31/12/2005 MEMBRO CONSIGLIO DIRETTIVO DI AMMINISTRAZIONE DELL'ENTE	DI CROCE GIUSEPPE	€ 7.427,42	
7356	1.1.1.1.1	2005	INDENNITA' DI CARICA P. 04/05-31/12/2005 MEMBRO CONSIGLIO DIRETTIVO DI AMMINISTRAZIONE DELL'ENTE	DI CROCE GIUSEPPE	€ 7.427,42	
7360	1.1.1.1.1	2005	INDENNITA' DI CARICA P. 04/05-31/12/2005 MEMBRO CONSIGLIO DIRETTIVO DI AMMINISTRAZIONE DELL'ENTE	DI CROCE GIUSEPPE	€ 7.427,42	€ 78.197,66





XV LEGISLATURA - DISEGNI DI LEGGE E RELAZIONI - DOCUMENTI

ELENCO DEI RESIDUI PASSIVI

MIP	CAPITOLO	ANNO RES.	PROVVEDIMENTO	DESCRIZIONE IMPEGNO	NOMINATIVO	RIINANENZA	TOTALE PER CAPITOLO
6485	1.1.1.2.3	2005	OM 273 04.04.2005	MISSIONE DEL 05/04/2005 A SAN LAZZARO	DIPENDENTI	€ 1,72	
6853	1.1.1.2.3	2005	RR 358 19.08.2005	MISSIONE DEL 19/09/2005 A BOLOGNA -	DIPENDENTI	€ 1,72	
6571	1.1.1.2.3	2005	OM 381 22.04.2005	MISSIONE DEL 22/04/2005 A OZZANO	DIPENDENTI	€ 2,30	
7484	1.1.1.2.3	2005	OM 487 31.05.2005	MISSIONE DEL 31/05/2005 A OZZANO	DIPENDENTI	€ 3,40	
6430	1.1.1.2.3	2005	REG 427 26.10.2005	MISSIONE DEL 01-3-21/03/2005 A SAN LAZZARO/MEDICINA	DIPENDENTI	€ 3,40	
6508	1.1.1.2.3	2005	OM 300 08.04.2005	MISSIONE DEL 11/04/2005 A CALDERARA DI RENO (BO)	DIPENDENTI	€ 3,40	
6840	1.1.1.2.3	2005	RR 353 15.08.2005	MISSIONE DEL 13/09/2005 A ARGELATO (BO)	DIPENDENTI	€ 4,23	
6376	1.1.1.2.3	2005	RR 428 26.10.2005	MISSIONE DEL 01-02-16-19/02/2005 A SAN LAZZARO	DIPENDENTI	€ 4,23	
7552	1.1.1.2.3	2005	RR 587 03.02.2006	MISSIONE DEL 21/2/2005 A SAN LAZZARO	DIPENDENTI	€ 4,23	
7011	1.1.1.2.3	2005	RR 431 26.10.2005	MISSIONE DEL 11-20-21/07/2005 A BOLOGNA	DIPENDENTI	€ 4,69	
6838	1.1.1.2.3	2005	RR 365 03.02.2006	MISSIONE DEL 20/05/2005 A BOLOGNA	DIPENDENTI	€ 4,77	
7542	1.1.1.2.3	2005	RR 510 29.11.2005	MISSIONE PER IL MESE DI NOVEMBRE	DIPENDENTI	€ 5,16	
7973	1.1.1.2.3	2005	OM 882 30.11.2005	MISSIONE DEL 13 E 23/12/2005 A OZZANO	DIPENDENTI	€ 5,16	
6817	1.1.1.2.3	2005	RR 287 30.08.2005	MISSIONE DEL MESE DI GIUGNO	DIPENDENTI	€ 6,89	
7147	1.1.1.2.3	2005	RR 614 31.12.2005	MISSIONE DEL 17/10/2005 A BUDRIO (BO)	DIPENDENTI	€ 7,11	
7249	1.1.1.2.3	2005	RR 439 31.10.2005	MISSIONE DEL MESE DI OTTOBRE 2005 A OZZANO	DIPENDENTI	€ 7,73	
6825	1.1.1.2.3	2005	RR 344 08.09.2005	MISSIONE DEL 6/09/2005 A BOLOGNA	DIPENDENTI	€ 7,76	
6488	1.1.1.2.3	2005	RR 594 03.02.2006	MISSIONE DEL 23/03/2005 A BOLOGNA	DIPENDENTI	€ 9,47	
7045	1.1.1.2.3	2005	RR 370 30.08.2005	MISSIONE DEL MESE DI SETTEMBRE 2005 A OZZANO	DIPENDENTI	€ 10,31	
5978	1.1.1.2.3	2005	RR 330 04.08.2005	MISSIONE DEL 4/08/2005 A BOLOGNA	DIPENDENTI	€ 10,68	
6890	1.1.1.2.3	2005	RR 319 22.07.2005	MISSIONE DEL 22/07/2005 A BOLOGNA	DIPENDENTI	€ 10,68	
6882	1.1.1.2.3	2005	RR 342 30.08.2005	MISSIONE DEL MESE DI AGOSTO 2005 A OZZANO	DIPENDENTI	€ 11,48	
6981	1.1.1.2.3	2005	RR 324 28.07.2005	MISSIONI DEL MESE DI LUGLIO 2005 A OZZANO	DIPENDENTI	€ 11,48	
7312	1.1.1.2.3	2005	RR 493 14.11.2005	MISSIONE DEL 11/11/2005 A BOLOGNA	DIPENDENTI	€ 11,77	
7551	1.1.1.2.3	2005	RR 560 02.01.2006	MISSIONE DEL 1/12/2005 A BOLOGNA	DIPENDENTI	€ 11,95	
6842	1.1.1.2.3	2005	OM 643 13.09.2005	MISSIONE DEL 13/09/2005 A CALDERARA DI RENO (BO)	DIPENDENTI	€ 15,88	
6948	1.1.1.2.3	2005	RR 545 16.12.2005	MISSIONE DEL 22/06/2005 A BOLOGNA	DIPENDENTI	€ 16,74	
6945	1.1.1.2.3	2005	RR 432 26.10.2005	MISSIONE DEL 6-12-13-14-26/09/2005 BOLOGNA/SAN LAZZARO	DIPENDENTI	€ 17,55	
7288	1.1.1.2.3	2005	RR 449 04.11.2005	MISSIONE DEL 3/11/2005 A CALDERARA DI RENO (BO)	DIPENDENTI	€ 18,02	
6478	1.1.1.2.3	2005	RR 428 26.10.2005	MISSIONE DEL 01-14-15-18-19-22-26-28-04/2005 A SAN LAZZARO	DIPENDENTI	€ 19,40	
7501	1.1.1.2.3	2005		MISSIONE DEL 12/05/2005 A FORLI	DIPENDENTI	€ 20,79	
7128	1.1.1.2.3	2005	RR 525 16.12.2005	MISSIONE DEL 3-7-11-20/10/2005 A BOLOGNA/SAN LAZZARO	DIPENDENTI	€ 23,51	
7318	1.1.1.2.3	2005	RR 348 16.12.2005	MISSIONE DEL 10-11/11/2005 A BOLOGNA	DIPENDENTI	€ 25,05	
6584	1.1.1.2.3	2005	RR 428 26.10.2005	MISSIONE DEL 2-11-12-20-23-26-27-31/05/2005 SAN LAZZARO/BOLOGNA	DIPENDENTI	€ 27,18	
7900	1.1.1.2.3	2005	RR 4 21.12.2005	MISSIONE DEL 20/12/2005 A FIRENZE	DIPENDENTI	€ 32,00	
6938	1.1.1.2.3	2005	RR 430 26.10.2005	MISSIONE DEL 16-17-22-23-30/06/2005 A SAN LAZZARO/BOLOGNA	DIPENDENTI	€ 34,40	
7519	1.1.1.2.3	2005		MISSIONE DEL 22/1/2005 A PESARO	DIPENDENTI	€ 35,01	
7511	1.1.1.2.3	2005		MISSIONE DEL 22/07/2005 A FIRENZE	DIPENDENTI	€ 49,99	
7516	1.1.1.2.3	2005		MISSIONE DEL 3/10/2005 A FIRENZE	DIPENDENTI	€ 52,01	
7502	1.1.1.2.3	2005		MISSIONE DEL 13/05/2005 A LA SPEZIA	DIPENDENTI	€ 56,74	
7570	1.1.1.2.3	2005		MISSIONE DEL 17/07/2005 A CARPEGNA (PS)	DIPENDENTI	€ 72,88	
7508	1.1.1.2.3	2005		MISSIONE DEL 5/07/2005 A CAMPAGNA LUPIA (VE)	DIPENDENTI	€ 74,17	
7505	1.1.1.2.3	2005		MISSIONE DEL 14/06/2005 A MONTECATINI T.	DIPENDENTI	€ 75,46	
6441	1.1.1.2.3	2005	OM 208 09.03.2005	MISSIONE DEL 09/03/2005 A ROMA	DIPENDENTI	€ 96,65	
6562	1.1.1.2.3	2005	OM 344 18.04.2005	MISSIONE DEL 21/04/2005 A ROMA	DIPENDENTI	€ 101,48	
7507	1.1.1.2.3	2005		MISSIONE DEL 29/06/2005 A ROMA	DIPENDENTI	€ 102,83	
7506	1.1.1.2.3	2005		MISSIONE DEL 15/06/2005 A ROMA	DIPENDENTI	€ 105,41	
7515	1.1.1.2.3	2005		MISSIONE DEL 26-27/09/2005 A RIVA DEL GARDA	DIPENDENTI	€ 108,21	
6824	1.1.1.2.3	2005	OM 495 10.06.2005	MISSIONE DEL 15/06/2005 A ROMA	DIPENDENTI	€ 111,22	
7897	1.1.1.2.3	2005	OM 1 10.11.2005	MISSIONE DEL 9/11/2005 A ROMA	DIPENDENTI	€ 111,54	
7503	1.1.1.2.3	2005		MISSIONE DEL 24/05/2005 A ROMA	DIPENDENTI	€ 112,55	
7899	1.1.1.2.3	2005	RR 3 21.12.2005	MISSIONE DEL 19/12/2005 A ROMA	DIPENDENTI	€ 114,65	
7514	1.1.1.2.3	2005		MISSIONE DEL 19/09/2005 A ROMA	DIPENDENTI	€ 127,14	
7509	1.1.1.2.3	2005		MISSIONE DEL 8/07/2005 A ROMA	DIPENDENTI	€ 128,15	
7513	1.1.1.2.3	2005		MISSIONE DEL 14/09/2005 A ROMA	DIPENDENTI	€ 134,92	

XV LEGISLATURA - DISEGNI DI LEGGE E RELAZIONI - DOCUMENTI

M.P.	CAPITOLO	ANNO RES.	PROVVEDIMENTO	DESCRIZIONE IN BREVE	NOMINATIVO	RESIDUA	TOTALE PER CARTOLO
8077	1.1.1.2.3	2005	OM 1 30.08.2005	MISSIONE DEL 28-08/09/2005 A PARMA	DIPENDENTI	€ 146,51	
7130	1.1.1.2.3	2005	RR 383 10.10.2005	MISSIONE DEL 6/10/2005 A ROMA	DIPENDENTI	€ 150,10	
8078	1.1.1.2.3	2005	OM 1 13.05.2005	MISSIONE DEL 9-10/05/2005 A ROMA	DIPENDENTI	€ 151,14	
7512	1.1.1.2.3	2005		MISSIONE DEL 2/08/2005 A ROMA	DIPENDENTI	€ 152,95	
7517	1.1.1.2.3	2005		MISSIONE DEL 6/10/2005 A ROMA	DIPENDENTI	€ 157,33	
7516	1.1.1.2.3	2005		MISSIONE DEL 18-19/10/2005 A ROMA	DIPENDENTI	€ 201,76	
7504	1.1.1.2.3	2005		MISSIONE DEL 25-28/05/2005 A ROMA	DIPENDENTI	€ 292,64	
7898	1.1.1.2.3	2005	RR 2 07.12.2005	MISSIONE DEL 5-6/12/2005 A CAGLIARI	DIPENDENTI	€ 534,55	
2245	1.1.1.2.3	2003		MISSIONI ITALIA - PROV. DI GROSSETO - PERNICE ROSSA	DIPENDENTI	€ 480,43	
5530	1.1.1.2.3	2005		MISSIONI IN ITALIA ANNO 2005 - M.I.P.A.F. "SCANNER"	DIPENDENTI	€ 19,34	
7323	1.1.1.2.3	2005		MISSIONI IN ITALIA ANNO 2005 - GOLDER ASSOCIATES "MONITORAGGIO AVIFAUNA STRETTO MESSINA"	DIPENDENTI	€ 54,03	
5521	1.1.1.2.3	2005		MISSIONI IN ITALIA ANNO 2005 - WAGENINGEN UR HEALTHY POULTRY	DIPENDENTI	€ 54,12	
5784	1.1.1.2.3	2005		MISSIONI IN ITALIA ANNO 2005 - PROV. FORLICESENA "CORSO OPERATORI, CENSIMENTI"	DIPENDENTI	€ 72,95	
5541	1.1.1.2.3	2005		MISSIONI IN ITALIA ANNO 2005 - PROV. VENEZIA "MOVIMENTI CIRCADIANI"	DIPENDENTI	€ 85,82	
8756	1.1.1.2.3	2005		MISSIONI IN ITALIA - ACQUAPENDENTE - RIS. NAT. MONTE RUFENO "MARCAGGIO CAPRIOLI"	DIPENDENTI	€ 179,61	
5540	1.1.1.2.3	2005		MISSIONI IN ITALIA ANNO 2005 - PARCO DELTA DEL PO "SUPERVISIONE SCIENTIFICA"	DIPENDENTI	€ 207,58	
6756	1.1.1.2.3	2005		MISSIONI IN ITALIA - MIPAF - "BANCA DATI LINGUATI"	DIPENDENTI	€ 207,70	
5524	1.1.1.2.3	2005		MISSIONI IN ITALIA ANNO 2005 - CODA CERVA "SWINE FEVER"	DIPENDENTI	€ 224,02	
6753	1.1.1.2.3	2005		MISSIONI IN ITALIA ANNO 2005 - M.I.P.A.F. "BECCACCIA" 3	DIPENDENTI	€ 290,00	
5538	1.1.1.2.3	2005		MISSIONI IN ITALIA ANNO 2005 - PARCO DELTA DEL PO - "MONITORAGGIO AVIFAUNA"	DIPENDENTI	€ 308,02	
5553	1.1.1.2.3	2005		MISSIONI IN ITALIA ANNO 2005 - PARCO DELTA DEL PO "NUTRIA"	DIPENDENTI	€ 340,40	
5780	1.1.1.2.3	2005		MISSIONI IN ITALIA ANNO 2005 - COMUNE ANVERSA ABRUZZI "RISERVA GOLE DEL SAGITTARIO"	DIPENDENTI	€ 349,55	
5781	1.1.1.2.3	2005		MISSIONI IN ITALIA ANNO 2005 - PROV. TREVISO "PREPARAZIONE ESAME SELEZIONATORI"	DIPENDENTI	€ 384,94	
5539	1.1.1.2.3	2005		MISSIONI IN ITALIA ANNO 2005 - PARCO DELTA DEL PO - "INANELLAMENTO FENICOTTERO"	DIPENDENTI	€ 425,65	
5518	1.1.1.2.3	2005		MISSIONI IN ITALIA ANNO 2005 - M.I.P.A.F. "LA FAUNA SELVATICA" 3'A - RANDI	DIPENDENTI	€ 501,33	
5549	1.1.1.2.3	2005		MISSIONI IN ITALIA ANNO 2005 - MIN.LAMB. "ADEMPIMENTI DIRETTIVE HABITAT, UCCELLI E CONVENZIONI BONNI E BERNA"	DIPENDENTI	€ 519,34	
5535	1.1.1.2.3	2005		MISSIONI IN ITALIA ANNO 2005 - M.I.P.A.F. "BECCACCIA" - N.P.	DIPENDENTI	€ 665,79	
5518	1.1.1.2.3	2005		MISSIONI IN ITALIA ANNO 2005 - M.I.P.A.F. "LA FAUNA SELVATICA" 3'A - GENGHINI	DIPENDENTI	€ 676,74	
5517	1.1.1.2.3	2005		MISSIONI IN ITALIA ANNO 2005 - M.I.P.A.F. "LA FAUNA SELVATICA" 3'A - COORDINAMENTO	DIPENDENTI	€ 701,71	
5544	1.1.1.2.3	2005		MISSIONI IN ITALIA ANNO 2005 - MIN.LAMB. "CAPRA DI MONTECRISTO" - GENETICA	DIPENDENTI	€ 766,03	
5542	1.1.1.2.3	2005		MISSIONI IN ITALIA ANNO 2005 - REGIONE LAZIO "UCCELLI MIGRATORI DI INTERESSE VENATORIO"	DIPENDENTI	€ 784,50	
6758	1.1.1.2.3	2005		MISSIONI IN ITALIA ANNO 2005 - REG. SARDEGNA "COLLABORAZIONE" 2004	DIPENDENTI	€ 821,20	
5536	1.1.1.2.3	2005		MISSIONI IN ITALIA ANNO 2005 - AMMINISTRAZIONI DIVERSE - "PASSERIFORMI"	DIPENDENTI	€ 872,13	
5545	1.1.1.2.3	2005		MISSIONI IN ITALIA ANNO 2005 - MIN.LAMB. "CAPRA DI MONTECRISTO" - VETERINARIA	DIPENDENTI	€ 1.095,70	
5527	1.1.1.2.3	2005		MISSIONI IN ITALIA ANNO 2005 - PROV. GROSSETO "LEPRE"	DIPENDENTI	€ 1.106,23	
5552	1.1.1.2.3	2005		MISSIONI IN ITALIA ANNO 2005 - CEH "DAISIE"	DIPENDENTI	€ 1.129,81	
5546	1.1.1.2.3	2005		MISSIONI IN ITALIA ANNO 2005 - MIN.LAMB. "CAPRA DI MONTECRISTO" - CONSULENZA	DIPENDENTI	€ 1.153,43	
5526	1.1.1.2.3	2005		MISSIONI IN ITALIA ANNO 2005 - CASTELPORZIANO	DIPENDENTI	€ 1.228,13	
5522	1.1.1.2.3	2005		MISSIONI IN ITALIA ANNO 2005 - M.I.P.A.F. CASTEL DI SANGRO "ORSO"	DIPENDENTI	€ 1.684,36	
5548	1.1.1.2.3	2005		MISSIONI IN ITALIA ANNO 2005 - S.I.T.A.R. REP. S. MARINO "PIANO FAUNISTICO-VENATORIO"	DIPENDENTI	€ 1.714,29	
5523	1.1.1.2.3	2005		MISSIONI IN ITALIA ANNO 2005 - I.Z.S. VENEZIE "INFLUENZA AVIARE"	DIPENDENTI	€ 1.814,74	
6754	1.1.1.2.3	2005		MISSIONI IN ITALIA ANNO 2005 - PROV. TRENTO "COLLABORAZIONE FAUNA SELVATICA"	DIPENDENTI	€ 1.819,44	
5783	1.1.1.2.3	2005		MISSIONI IN ITALIA ANNO 2005 - REG. SARDEGNA "COLLABORAZIONE"	DIPENDENTI	€ 2.064,02	
5529	1.1.1.2.3	2005		MISSIONI IN ITALIA ANNO 2005 - PROV. ROMA "GESTIONE FAUNA"	DIPENDENTI	€ 2.786,93	
5779	1.1.1.2.3	2005		MISSIONI IN ITALIA ANNO 2005 - MIPAF "CERVO CINGHIALE"	DIPENDENTI	€ 3.137,55	
5582	1.1.1.2.3	2005		MISSIONI IN ITALIA ANNO 2005 - MIN.LAMB. "CARATTERIZZAZIONE ZONE UMIDE" 3'A	DIPENDENTI	€ 3.554,58	
5547	1.1.1.2.3	2005		MISSIONI IN ITALIA ANNO 2005 - PROVINCIA DI TREVISO - CAMOSCIO	DIPENDENTI	€ 4.297,83	
5531	1.1.1.2.3	2005		MISSIONI IN ITALIA ANNO 2005 - MIN.LAMB. "BIODIVERSITÀ UCCELLI" 3' A	DIPENDENTI	€ 4.415,62	
5537	1.1.1.2.3	2005		MISSIONI IN ITALIA ANNO 2005 - A.R.P.A. E.R. "MONITORAGGIO AVIFAUNA"	DIPENDENTI	€ 4.417,43	
6744	1.1.1.2.3	2005		MISSIONI ALL'ESTERO ANNO 2005 - MIN.LAMB. "CARATTERIZZAZIONE ZONE UMIDE" 3'A	DIPENDENTI	€ 91,64	
7978	1.1.1.2.3	2005		MISSIONE ESTERE PR. CASTELPORZIANO	DIPENDENTI	€ 159,85	
7976	1.1.1.2.3	2005		MISSIONI ESTERE - PR. REGIONE SARDEGNA -	DIPENDENTI	€ 313,89	
5518	1.1.1.2.3	2005		MISSIONI ALL'ESTERO ANNO 2005 - MIPAF "CERVO CINGHIALE"	DIPENDENTI	€ 325,68	
7980	1.1.1.2.3	2005		MISSIONI ESTERE - PROV. VENEZIA CIRCADIANI	DIPENDENTI	€ 1.145,49	

ELENCO DEI RESIDUI PASSIVI

ALLEGATO 3 ALLA NOTA INTEGRATIVA

IMP. CAPITOLO ANNO/RES.	PROVVEDIMENTO	DESCRIZIONE IMPEGNO	NOMINATIVO	RIINANZA	TOTALE PER CAPITOLO
6709 1.1.1.2.3 2005		MISSIONI ALL'ESTERO ANNO 2005 - PROVINCIA DI TREVISO - CAMOSCIO	DIPENDENTI	€ 1.190,52	
7975 1.1.1.2.3 2005		MISSIONI ALL'ESTERO PROG. MIPAF BECCACCIA NUOVO PROGETTO	DIPENDENTI	€ 1.206,58	
6810 1.1.1.2.3 2005		MISSIONI ALL'ESTERO ANNO 2005 - MIPAF CASTEL DI SANGRO "ORSO"	DIPENDENTI	€ 1.232,43	
5519 1.1.1.2.3 2005		MISSIONI ALL'ESTERO ANNO 2005 - MIPAF "LA FAUNA SELVATICA" 3° A. - RANDI	DIPENDENTI	€ 1.379,98	
5817 1.1.1.2.3 2005		MISSIONI ALL'ESTERO ANNO 2005 - PROV. ROMA "GESTIONE FAUNA"	DIPENDENTI	€ 1.417,58	
7979 1.1.1.2.3 2005		MISSIONI ESTERE PR. C.O.D.A. CERVA BELGIUM	DIPENDENTI	€ 1.592,93	
6708 1.1.1.2.3 2005		MISSIONI ALL'ESTERO ANNO 2005 - MIN.AMB. "BIOUNIVERSITA' UCCELLI" 3° A.	DIPENDENTI	€ 1.669,82	
7977 1.1.1.2.3 2005		MISSIONI ESTERE MATTI PR. CAPRA DI MONTECRISTO -	DIPENDENTI	€ 1.807,78	
7242 1.1.1.2.3 2005		MISSIONI ALL'ESTERO ANNO 2005 - WAGENINGEN UR HEALTHY POULTRY	DIPENDENTI	€ 2.532,76	
7068 1.1.1.2.3 2005		MISSIONI ALL'ESTERO ANNO 2005 - A.R.P.A. E.R. "MONITORAGGIO AVIFAUNA"	DIPENDENTI	€ 3.635,38	
6900 1.1.1.2.3 2005		MISSIONI ALL'ESTERO ANNO 2005 - C.H. "DAISIE"	DIPENDENTI	€ 4.591,87	€ 75.706,72
7876 1.1.1.2.4 2005		AUTOLIQUIDAZIONE PREMIO INAIL SALDO RATA 2005 DIPENDENTI	CAMIST SOC.COOP.A.R.L.	€ 135,94	
7581 1.1.1.2.4 2005		CONTRIBUTI ASSICURAZIONE SOCIALE VITA (EX-ENPDEP) A CARICO ENTE OPERATI SU PAGAMENTI A DIPENDENTI DICEMBRE 2005	INPDAP GESTIONE EX ENPDEP	€ 157,48	
7579 1.1.1.2.4 2005		ACCONTO IRAP MESE DI DICEMBRE 2005 SU EMOLUMENTI A DIPENDENTI	IRAP - AMMINISTRAZIONE PUBBLICHE	€ 19.485,33	
7580 1.1.1.2.4 2005		CONTRIBUTI PREVIDENZIALI ED ASSISTENZIALI INPS A CARICO DELL'ENTE SU PAGAMENTI A DIPENDENTI DICEMBRE 2005	UNICREDIT BANCA S.P.A.	€ 20.819,82	
7940 1.1.1.2.4 2005		SALDO PREMIO POLIZZA INFORTUNI PROFESSIONALI ED EXTRAPROF. BORSISTI E ASSEGNISTI A. 2005 - CONVENZIONI VARIE	BROKER'S DI ASSICURAZIONI S.R.L.	€ 47,47	
7582 1.1.1.2.4 2005		ACCONTO IRAP DICEMBRE 2005 SU ASSEgni DI RICERCA	IRAP - AMMINISTRAZIONE PUBBLICHE	€ 1.678,54	
7583 1.1.1.2.4 2005		CONTRIBUTI A CARICO DELL'ENTE SU ASSEgni DI RICERCA DICEMBRE 2005 (GESTIONE SEPARATA INFS)	UNICREDIT BANCA S.P.A.	€ 2.228,08	
7584 1.1.1.2.4 2005		ACCONTO IRAP DICEMBRE 2005 OPERATO SU BORSE DI STUDIO	IRAP - AMMINISTRAZIONE PUBBLICHE	€ 131,67	
7875 1.1.1.2.4 2005		SALDO PREMIO AUTOLIQUIDAZIONE INAIL ANNO 2005 RELATIVO A COLLABORATORI	UNICREDIT BANCA S.P.A.	€ 915,11	
7585 1.1.1.2.4 2005		ACCONTO IRAP DICEMBRE 2005 SU CONTRATTI DI COLLABORAZIONE COORDINATA E CONTINUATIVA	IRAP - AMMINISTRAZIONE PUBBLICHE	€ 1.897,20	
7586 1.1.1.2.4 2005		CONTRIBUTI A CARICO DELL'ENTE SU CONTRATTI DI COLLABORAZIONE DICEMBRE 2005 (GESTIONE SEPARATA INPS)	UNICREDIT BANCA S.P.A.	€ 2.887,96	€ 43.890,08
5767 1.1.1.2.5 2005		SERVIZIO MENSA A CARICO DELL'ENTE ANNO 2005	CAMIST SOC.COOP.A.R.L.	€ 5.262,92	
5699 1.1.1.2.5 2005	CS 138 06.10.2004	CONCESSIONE PRESTITI A TASSO AGEVOLATO A DIPENDENTI ANNO 2004	DIPENDENTI	€ 2.761,74	
8064 1.1.1.2.5 2005	PDG 67 01.12.2005	BORSE DI STUDIO A FAVORE DEI FIGLI DEI DIPENDENTI	DIPENDENTI	€ 3.875,00	
8065 1.1.1.2.5 2005	PDG 87 01.12.2005	SUSSIDI A FAVORE DEI DIPENDENTI	DIPENDENTI	€ 5.000,00	
8066 1.1.1.2.5 2005	PDG 87 01.12.2005	PRESTITI A TASSO AGEVOLATO A FAVORE DEI DIPENDENTI	DIPENDENTI	€ 7.786,93	€ 22.686,69
7864 1.1.1.2.6 2005	PDG 14 07.06.2005	RIMBORSO RETTA SCUOLA DI SPECIALIZZAZIONE A SEGUITO ACCOGLIMENTO PIANO FORMATIVO INDIVIDUALE	DIPENDENTI	€ 2.968,00	
7866 1.1.1.2.6 2005	PDG 14 07.06.2005	RIMBORSO RETTA DOTTORATO DI RICERCA A SEGUITO ACCOGLIMENTO PIANO FORMATIVO INDIVIDUALE	DIPENDENTI	€ 3.256,00	
7865 1.1.1.2.6 2005	PDG 14 07.06.2005	RIMBORSO RETTA MASTER UNIVERSITARIO DI PRIMO LIVELLO A SEGUITO ACCOGLIMENTO PIANO FORMATIVO INDIVIDUALE	DIPENDENTI	€ 4.000,00	
8123 1.1.1.2.6 2005	PDG 112 30.12.2005	DOGENZE CORSO "VALUTAZIONE DANNI DA SELVAGGINA ALLE COLTURE" - CENTRO STUDI AZIENDALI SCRL BOLOGNA	DIPENDENTI	€ 247,88	
8122 1.1.1.2.6 2005	PDG 111 30.12.2005	DOGENZE CORSO "GUARDIACACCIA VANINO IN AULA" - ASSOCIAZ. CACCIATORI PROVINCIA DI TRENTO	DIPENDENTI	€ 371,82	
8128 1.1.1.2.6 2005		DOGENZE CORSO "L'UNIVERSITA' NEL BOSCO" - CENTRO STUDI FAUNISTICI ED ECOLOGICI PESARO	DIPENDENTI	€ 433,79	
8121 1.1.1.2.6 2005	PDG 110 30.12.2005	DOGENZE CORSO PER CACCIATORI SELEZIONATORI ESPERTI A PERSONALE INFS - PROV. TREVISO "CORSO SELEZIONATORI"	DIPENDENTI	€ 1.921,07	€ 13.195,68
6742 1.1.1.4.1 2005		CONSUMI ELETTRICI DAL 01/09/2005	ENEL S.P.A.	€ 4.682,36	
5644 1.1.1.4.1 2005		CONSUMI IDRICI ANNO 2005	HERA S.P.A.	€ 714,42	
5680 1.1.1.4.1 2005		CONSUMI PER IL RISCALDAMENTO ANNO 2005 - F2	HERA S.P.A.	€ 12.558,16	
3373 1.1.1.4.1 2003	CS 122 06.10.2003	SERVIZIO DI TELEFONIA DI BASE E AGGIUNTIVI, DI CONNETTIVITA' IP E DEI SERVIZI CONNESSI PER LE P.A.	TELECOM ITALIA S.P.A.	€ 2.843,46	
4001 1.1.1.4.1 2004	CS 28 15.03.2004	SERVIZIO TELEFONIA DI BASE E AGGIUNTIVI, DI CONNETTIVITA' IP E SERVIZI CONNESSI PER LE P.A. ANNO 2004	TELECOM ITALIA S.P.A.	€ 4.565,17	
5733 1.1.1.4.1 2005	CS 17 18.02.2005	SERVIZIO TELEFONIA DI BASE E AGGIUNTIVI, DI CONNETTIVITA' IP E SERVIZI CONNESSI PER LE P.A. ANNO 2005	TELECOM ITALIA S.P.A.	€ 6.981,96	
5632 1.1.1.4.1 2005	PDR 8 13.04.2005	ASSISTENZA E MANUTENZIONE CENTRALINO TELEFONICO MATRA PERIODO 17/04-31/7/2005	TELEIMPANTI S.P.A.	€ 358,46	
7449 1.1.1.4.1 2005		RIMBORSO SPESE SPEDIZIONE LETTERA VIA CORRIERE UPS	RANDI LETTORE	€ 51,00	

XV LEGISLATURA - DISEGNI DI LEGGE E RELAZIONI - DOCUMENTI

ALLEGATO 3 ALLA NOTA INTEGRATIVA

ELENCO DEI RESIDUI PASSIVI

REP.	CAPITOLO	ARTICOLO	PROVVEDIMENTO	DESCRIZIONE INFIDRO	NOMINATIVO	RUBRICA	TOTALE PER CAPITOLO
6796	1.1.1.4.1	2005		SPEDIZIONE N 84 ICONOGRAFIA UCCELLI 50X70 E SPEDIZIONI J3 P. 01/10-31/11/2005	POSTE ITALIANE S.P.A. FILIALE DI BOLOGNA 2. PROVENTI DI FILIALE.	€ 992,37	
5734	1.1.1.4.1	2005	CS 17 18.02.2005	SERVIZIO DI VIGILANZA ANNO 2005	COOPSERVICE SERVIZI DI FIDUCIA S.C.R.L.	€ 16.646,18	
7443	1.1.1.4.1	2005	BO 32 23.12.2005	INTERVENTO PULIZIA STRAORDINARIA LOCALITA' FORNACETTA SETTEMBRE-OTTOBRE 2005	ZANETTI LIVIO S.R.L.	€ 1.468,84	
7466	1.1.1.4.1	2005	LO 93 22.12.2005	INTERVENTO PULIZIA STRAORDINARIA MAGAZZINI DELL'ENTE	ZANETTI LIVIO S.R.L.	€ 1.497,80	
6535	1.1.1.4.1	2005	PDG 17 13.06.2005	SERVIZIO PULIZIE LOCALI DELL'ENTE P. 01-31/12/2005	ZANETTI LIVIO S.R.L.	€ 1.708,10	
6791	1.1.1.4.1	2005	LO 8450 01.09.2005	SERVIZIO CONTROLLO MODELLO 770 CON ELABORAZIONE DICHIARAZIONE INTEGRATIVA, CORREZIONE E RISTAMPA	ZANETTI LIVIO S.R.L.	€ 8.540,52	
5735	1.1.1.4.1	2005	CS 17 18.02.2005	CUD 2005	BUZZONI ROBERTA	€ 6.000,00	
7245	1.1.1.4.1	2005	PDG 77 02.11.2005	SERVIZIO ELABORAZIONE STIPENDI ANNO 2005	BUZZONI ROBERTA	€ 6.268,88	
5738	1.1.1.4.1	2005	CS 17 18.02.2005	SERVIZIO "FILLI SERVICE" 3 MACCHINE FOTOCOPIATRICI P. 01-31/12/2005	QUARK S.R.L.	€ 366,90	
5742	1.1.1.4.1	2005	CS 18 21.02.2005	NOLEGGIO N.2 FOTOCOPIATRICI ANNO 2005	IBM ITALIA S.P.A.	€ 862,45	
7447	1.1.1.4.1	2005	LO 10060 21.12.2005	SERVIZIO MANUTENZIONE SEMESTRALE N.65 ESTINTORI ANNO 2005	P.L. ESTINTORI S.N.C.	€ 281,58	
7174	1.1.1.4.1	2005	LO 8404 28.10.2005	ACQUISTO N. 960 CONFEZIONI CARTA IGIENICA 2 VELI E N. 20 BOBINE OVATTA 2 VELI	CONSIRI S.R.L.	€ 232,74	
7432	1.1.1.4.1	2005	LO 9799 14.12.2005	ACQUISTO CARTUCCE PER STAMPANTE DIRETTORE GENERALE E SIG.RA ALBERTAZZI	BIAGINI FLII S.R.L.	€ 205,32	
7085	1.1.1.4.1	2005	BO 21 11.10.2005	ACQUISTO TONER NERO GIALLO E TAMBURO PER STAMPANTE LASERJET 4500 DN	BIAGINI FLII S.R.L.	€ 266,28	
6804	1.1.1.4.1	2005	LO 6475 02.09.2005	ACQUISTO 2 CONFEZIONI DI NASTRI COD. 290.05.016 PER AFFRANCATRICE ECOMAIL - (F2)	EMILIANA MACCHINE UFFICIO S.N.C.	€ 270,00	
7216	1.1.1.4.1	2005	LO 8404 28.10.2005	MATERIALE DI CANCELLERIA PER UFFICI AMMINISTRATIVI - F2	EMILIANA MACCHINE UFFICIO S.N.C.	€ 276,00	
7486	1.1.1.4.1	2005	LO 10144 23.12.2005	ACQUISTO PRODOTTI VARI DI CANCELLERIA PER UFFICI AMMINISTRATIVI	EMILIANA MACCHINE UFFICIO S.N.C.	€ 568,18	
6017	1.1.1.4.1	2005	PDG 95 23.12.2005	ACQUISTO PRODOTTI VARI DI CANCELLERIA PER UFFICI AMMINISTRATIVI	EMILIANA MACCHINE UFFICIO S.N.C.	€ 997,61	
645	1.1.1.4.1	2001	PDG 136 04.10.2001	MATERIALE VARIO DI CONSUMO PER INFORMATICA PER IL CED. - (F2)	GIGA WORLD S.R.L.	€ 126,00	
7669	1.1.1.4.2	2005	BO 33 28.12.2005	COMPETENZE PROFESSIONALI PER REDAZIONE CERTIFICATO PREVENZIONE INCENDI (EX IMP. 1382/3000)	STUDIO TECNICO PER IND. FABIO SCHIAVINA	€ 1.699,97	€ 81.819,51
7246	1.1.1.4.2	2005	BO 33 28.12.2005	INTERVENTI ELETTRICI VARI PRESSO INF5	MELICONI MASSIMO	€ 1.380,00	
6727	1.1.1.4.2	2005	PDG 53 02.09.2005	INTERVENTO TECNICO DEL 26/10/2005 SU UPS SYNT. TWIN	SILECTRON S.P.A.	€ 276,00	
7261	1.1.1.4.2	2005	LO 8747 09.11.2005	MANUTENZIONE ORDINARIA GRUPPO DI CONTINUITA' PERIODO 01/09-31/12/2005	SILECTRON S.P.A.	€ 784,00	
6955	1.1.1.4.2	2005	BO 20 04.10.2005	SOSTITUZIONE BATTERIE SU GRUPPO DI CONTINUITA' MOD.SYNTHESIS TWIN	SILECTRON S.P.A.	€ 3.836,24	
6792	1.1.1.4.2	2005	LO 8114 21.10.2005	RIPRISTINO CONDIZIONATORE LABORATORI E FORNITURA TERMOSTATO	G. & G. DI GAIBA LAURO E C. S.N.C.	€ 714,00	
7446	1.1.1.4.2	2005	LO 10268 28.12.2005	INTERVENTI DI MANUTENZIONE GENERALE BAGNI E IMPIANTO CONDIZIONAMENTO INF5 - F2	G. & G. DI GAIBA LAURO E C. S.N.C.	€ 737,69	
7573	1.1.1.4.2	2005	BO 35 30.12.2005	INTERVENTI VARI DI MANUTENZIONE IMPIANTI TERMICI E MECCANICI PRESSO INF5	G. & G. DI GAIBA LAURO E C. S.N.C.	€ 1.269,94	
6981	1.1.1.4.2	2005	LO 8604 12.09.2005	INTERVENTO PORTINERIA BIBLIOTECA E STABULARIO INF5	G. & G. DI GAIBA LAURO E C. S.N.C.	€ 1.982,40	
6854	1.1.1.4.2	2005	LO 7393 05.10.2005	CONTROLLO E MANUTENZIONE COMPRESSORI E IMPIANTI DI CONDIZIONAMENTO - F2	G. & G. DI GAIBA LAURO E C. S.N.C.	€ 2.482,80	
5745	1.1.1.4.2	2005	CS 19 21.02.2005	FORNITURA ED INSTALLAZIONE DI NUOVA LINEA ACQUA FREDDA (SEDE) E LINEA GAS METANO (FORESTERIA)	G. & G. DI GAIBA LAURO E C. S.N.C.	€ 2.886,00	
5746	1.1.1.4.2	2005	CS 19 21.02.2005	MANUTENZIONE ORDINARIA E STRAORDINARIA IMPIANTI MECCANICI E TERMICI DELL'ENTE ANNO 2005	G. & G. DI GAIBA LAURO E C. S.N.C.	€ 3.819,58	
7160	1.1.1.4.2	2005	PDG 27 27.10.2005	MANUTENZIONE E ASSISTENZA ASCENSORE SEDE CENTRALE CEAM ANNO 2005	OTIS SERVIZI S.R.L.	€ 376,98	
7295	1.1.1.4.2	2005	LO 9165 21.11.2005	INTERVENTO RACCOLTA ACQUA NEI LOCALI CALDAIE CON MATERIALI COMPRESI	FERRETTI WALTER - LAVORI EDILI	€ 1.320,00	
7352	1.1.1.4.2	2005	BO 36 30.12.2005	LAVORI VARI PRESSO SEDE INF5	MELICONI MASSIMO	€ 1.956,00	
7445	1.1.1.4.2	2005	BO 29 21.12.2005	SISTEMAZIONE SCURI E PORTE EDIFICIO "CA' FORNACETTA"	GUBERTI VITTORIO	€ 2.340,00	
				LAVORI VARI DI MANUTENZIONE ORDINARIA DELL'ISTITUTO	FERRETTI WALTER - LAVORI EDILI	€ 3.036,00	

## XV LEGISLATURA - DISEGNI DI LEGGE E RELAZIONI - DOCUMENTI

## ELENCO DEI RESIDUI PASSIVI

## ALLEGATO 3 ALLA NOTA INTEGRATIVA

IMP. CAPITOLO ANNO/RES.	PROVEDIMENTO	DESCRIZIONE IMPEGNO	NOMINATIVO	RIMANENZA	TOTALE PER CAPITOLO
6785 1.1.1.4.2	2005	DISERBO SFALCIO ERBA E RELATIVA PULIZIA - FZ	IMPRESA COLLI VERDI DI DALL'OMO WALTER & C. S.A.S.	€ 2.040,00	
587 1.1.1.4.2	2000	PROGETTO E D.L. LAVORI DI MANUTENZ. ORDINARIA E STRAORDINARIA EDIFICI (EX IMP. 12/16/03/00/2000)	BISSANI ING. ROBERTO	€ 1.264,29	
5528 1.1.1.4.2	2004	LO 8972 28.12.2004	AGENZIA DEL TERRITORIO	€ 14.650,84	
7578 1.1.1.4.2	2005	LO 6541 07.08.2005	AGENZIA DEL TERRITORIO	€ 1.261,16	
5860 1.1.1.4.2	2005	PDR 2/31.03.2005	CINTI S.R.L.	€ 4.320,00	€ 52.733,93
7465 1.1.1.4.3	2005	LO 1073 22.12.2005	ENI S.P.A.	€ 2.809,18	
7466 1.1.1.4.3	2005	LO 1073 22.12.2005	ENI S.P.A.	€ 3.000,00	
7450 1.1.1.4.3	2005	LO 8378 28.11.2005	MAGAGNOLI PAOLO	€ 81,74	
7239 1.1.1.4.3	2005	BO 24.13.10.2005	GIGA WORLD S.R.L.	€ 80,39	
6956 1.1.1.4.3	2005	BO 24.13.10.2005	LINE SWITCH M.B. S.R.L.	€ 180,00	
7406 1.1.1.4.3	2005	LO 9872 15.12.2005	WOLTERS KLUWER ITALIA PROFESSIONALE S.P.A.	€ 1.898,22	
3241 1.1.1.4.3	2003	LO 8913 10.09.2003	ARCHIVIO CARTOGRAFICO	€ 375,00	
5113 1.1.1.4.3	2004	CS 144 25.10.2004	REGIONE TOSCANA	€ 4.860,79	
7217 1.1.1.4.3	2005	LO 8404 28.10.2005	MEDPROBE	€ 58,11	
7609 1.1.1.4.3	2005	OM 480 07.06.2005	BIAGINI F.LLI S.R.L.	€ 72,00	
7073 1.1.1.4.3	2005	PDG 95 23.12.2005	FIJITSU SIEMENS COMPUTERS S.P.A.	€ 79,64	
7048 1.1.1.4.3	2005	PDG 95 23.12.2005	GIGA WORLD S.R.L.	€ 228,00	
5640 1.1.1.4.3	2005	CS 5 01.02.2004	APPLERA ITALIA - FIL. APPLERA EUROPE B.V.	€ 831,60	
8015 1.1.1.4.3	2005	LO 9378 28.11.2005	SER DATA S.R.L.	€ 586,40	
8818 1.1.1.4.3	2005	PDG 95 01.08.2005	APPLERA ITALIA - FIL. APPLERA EUROPE B.V.	€ 6.677,76	
5641 1.1.1.4.3	2005	CS 5 01.02.2004	APPLERA ITALIA - FIL. APPLERA EUROPE B.V.	€ 7.231,44	
8002 1.1.1.4.3	2005	PDG 39 08.08.2005	EPENDORF S'R.L.	€ 9.935,68	
7495 1.1.1.4.3	2005	LO 8302 27.04.2005	GUBERTI VITTORIO	€ 92,83	
5947 1.1.1.4.3	2005	LO 3092 27.04.2005	CELBIO S.P.A.	€ 289,40	
7584 1.1.1.4.3	2005	PDG 95 23.12.2005	BACCETTI NICCOLINI NICOLA	€ 17,20	
7074 1.1.1.4.3	2005	PDG 95 23.12.2005	FIJITSU SIEMENS COMPUTERS S.P.A.	€ 68,37	
7587 1.1.1.4.3	2005	LO 8305 26.10.2005	RONCHI FRANCESCA	€ 43,38	
7588 1.1.1.4.3	2005	OM 876 07.12.2005	RONCHI FRANCESCA	€ 98,38	
7076 1.1.1.4.3	2005	PDG 95 23.12.2005	FIJITSU SIEMENS COMPUTERS S.P.A.	€ 79,64	
7593 1.1.1.4.3	2005	PDG 108 30.12.2005	GIGA WORLD S.R.L.	€ 456,00	
7496 1.1.1.4.3	2005	OM 821 11.11.2005	FERRI ANDREA	€ 66,50	
7544 1.1.1.4.3	2005	OM 876 07.12.2005	FERRI ANDREA	€ 103,10	
7075 1.1.1.4.3	2005	PDG 95 23.12.2005	FIJITSU SIEMENS COMPUTERS S.P.A.	€ 316,58	
7493 1.1.1.4.3	2005	PDG 88 02.12.2005	BIAGINI F.LLI S.R.L.	€ 543,31	
7080 1.1.1.4.3	2005	LO 8305 26.10.2005	BIOTRACK LTD	€ 6.499,84	
7456 1.1.1.4.3	2005	OM 741 14.10.2005	PIACENTINI DARIO	€ 5,00	
7455 1.1.1.4.3	2005	OM 711 03.10.2005	BACCETTI NICCOLINI NICOLA	€ 6,90	
7185 1.1.1.4.3	2005	LO 6340 27.10.2005	NAUTICA SPORT NETTUNO S.N.C	€ 645,85	

## XV LEGISLATURA - DISEGNI DI LEGGE E RELAZIONI - DOCUMENTI

## ELENCO DEI RESIDUI PASSIVI

## ALLEGATO 3 ALLA NOTA INTEGRATIVA

IMP. CARTELO ANNO RES.	PROVEDIMENTO	DESCRIZIONE IMPEGNO	NOMINATIVO	RIMANENZA	TOTALE PER CARTELO
7350	1.1.1.4.3 2005	LO 9484 30.11.2005	ACQUISTO ANELLI - CIRCONDARIO EMPOLESE VALDELSA "COORDINAMENTO SCIENTIFICO"	€ 580,00	
7349	1.1.1.4.3 2005	LO 9879 15.12.2005	ACQUISTO 30.000 ANELLI - CIRCONDARIO EMPOLESE VALDELSA "COORDINAMENTO SCIENTIFICO"	€ 2.270,00	
7078	1.1.1.4.3 2005	PDG 85 23.12.2005	ACQUISTO N. 1 LICENZA OFFICE PROFESSIONAL 2003 DOTT. BACCETTI - PARCO DELTA DEL PO "INANELLAMENTO FENICITERO"	€	
7289	1.1.1.4.3 2005	BO 30 21.12.2005	ACQUISTO 8 PEZZI DA 80 M. X 1,5 M. RETE PER VOLIERE CINTOFLEX - PARCO DELTA DEL PO "SUPERVISIONE"	€ 79,64	
7351	1.1.1.4.3 2005	LO 9484 30.11.2005	ACQUISTO ANELLI - QUOTA PARTE "MIN.AMB. "BIOUNIVERSITÀ UCCELLI" 3°A"	€ 420,24	
7968	1.1.1.4.3 2005	OM 848 25.11.2005	RIMBORSO CARBURANTE DAL 28/11 AL 29/11/2005 - PROV. VENEZIA "MOVIMENTI CIRCADIANI"	€ 4.600,00	
7545	1.1.1.4.3 2005	OM 876 07.12.2005	RIMBORSO SPESE ACQUISTO BOMBOLA GAS IN MISSIONE - COMUNE VENTOTENE "MONITORAGGIO ANNUALE"	€ 10,00	
7966	1.1.1.4.3 2005	OM 872 06.12.2005	RIMBORSO DIESEL DAL 09/12 AL 11/12/2005 - MIN.AMB. "CAPRA DI MONTECRISTO" - VETERINARIA	€ 21,00	
5983	1.1.1.4.3 2005	PDG 39 08.08.2005	ACQUISTO N. 1 TAG DNA POLIMERASI E N.2 SET DI DESSOSINUCLIODI - MIN.AMB. "CAPRA DI MONTECRISTO"	€ 138,00	
7974	1.1.1.4.3 2005	OM 288 06.04.2005	RIMBORSO SPESE FOTOCOPIE SOSTENUTE IN MISSIONE - PROV. TREVISO "CAMOSCIO"	€ 479,78	
7973	1.1.1.4.3 2005	OM 353 20.04.2005	RIMBORSO SPESE RIFORMAMENTO GERBURANTE AUTO ENTE IN MISSIONE 24/04/05 - PROV. TREVISO "CAMOSCIO"	€ 3,90	
7967	1.1.1.4.3 2005	OM 770 26.10.2005	RIMBORSO CARBURANTE 27/10/2005 - PROV. TREVISO "CAMOSCIO"	€ 20,00	
7453	1.1.1.4.3 2005	OM 504 16.06.2005	RIMBORSO SPESE RIFORMAMENTO AUTO ENTE FIAT PANDA IN MISSIONE - PROV. TREVISO "CAMOSCIO"	€ 30,00	
7596	1.1.1.4.3 2005	OM 660 11.07.2005	RIMBORSO SPESE RIFORMAMENTO CARBURANTE AUTO ENTE FIAT PANDA - PROV. TREVISO "CAMOSCIO"	€ 50,00	
7454	1.1.1.4.3 2005	OM 675 21.10.2005	RIMBORSO SPESE RIFORMAMENTO AUTO ENTE CITROEN BERLINGO IN MISSIONE - PROV. GROSSETO "LEPRE"	€ 60,00	
7072	1.1.1.4.3 2005	PDG 95 23.12.2005	ACQUISTO N. 1 LICENZA OFFICE PROFESSIONAL 2003 DOTT. SSA DE MARINIS - S.S.T.A.R. S. MARINO "P.F.V."	€ 89,97	
7457	1.1.1.4.3 2005	OM 539 04.07.2005	RIMBORSO SPESE SOCCORSO AUTO IN MISSIONE - S.S.T.A.R. S. MARINO "P.F.V."	€ 79,64	
7592	1.1.1.4.3 2005		RIMBORSO SPESE ACQUISTO BATTERIE E CONF. OLIO PER FRENI - MIPAF "CERVO E CINGHIALE"	€ 100,00	
7161	1.1.1.4.3 2005	BO 26 27.10.2005	ACQUISTO 1 CONF. ACIDO E 1 CONF. MAGNESIO PER LAB. GENETICO - MIN.AMB. "ANALISI GENETICHE CITES" 2005	€ 17,00	
7343	1.1.1.4.3 2005		RI TIRO E MESSA A PUNTO CONGELATORE LIEBHERR GS5203 - MIN.AMB. "ANALISI GENETICHE CITES" 2005	€	
7344	1.1.1.4.3 2005		RI TIRO E MESSA A PUNTO CONGELATORE IBERNA - MIN.AMB. "ANALISI GENETICHE CITES" 2005 - PRESUNTO	€ 361,73	
7321	1.1.1.4.3 2005	PDG 98 23.12.2005	PRODOTTI DI CONSUMO PER LABORATORIO GENETICO - MIN.AMB. "ANALISI GENETICHE CITES" 2005	€ 435,00	
7576	1.1.1.4.3 2005	PDG 98 23.12.2005	PRODOTTI DI CONSUMO PER LABORATORIO GENETICO - MIN.AMB. "ANALISI GENETICHE CITES" 2005	€ 938,52	
7575	1.1.1.4.3 2005	PDG 98 23.12.2005	PRODOTTI DI CONSUMO PER LABORATORIO GENETICO - MIN.AMB. "ANALISI GENETICHE CITES" 2005	€ 1.360,02	
7574	1.1.1.4.3 2005	PDG 98 23.12.2005	PRODOTTI DI CONSUMO PER LABORATORIO GENETICO - MIN.AMB. "ANALISI GENETICHE CITES" 2005	€ 2.230,20	
7197	1.1.1.4.3 2005	LO 8649 11.11.2005	ACQUISTO EXOSAP-IT E STREPTAVIDIN SEPHAROSE HP PER LAB. GENETICA - MIN.AMB. "ANALISI GENETICHE CITES" 2005	€ 3.774,96	
7286	1.1.1.4.3 2005	LO 6366 28.11.2005	ACQUISTO PRODOTTI CONSUMO PER LABORATORIO GENETICO - MIN.AMB. "ANALISI GENETICHE CITES" 2005	€ 4.352,00	
7355	1.1.1.4.3 2005	PDG 81 25.11.2005	ACQUISTO OLIGONUCLEOTIDI PER LABORATORIO GENETICO - MIN.AMB. "ANALISI GENETICHE CITES" 2005	€ 5.925,60	
7431	1.1.1.4.3 2005		RIMBORSO SPESE ANTICIPATE PER ACQUISTO SCHEDE VIDEO PER PC "LAB.GENETICA - M.I.P.A.F. "LIFE ORSO"	€ 20.000,00	
7077	1.1.1.4.3 2005	PDG 95 23.12.2005	ACQUISTO N. 1 LICENZA OFFICE PROFESSIONAL 2003 DOTT. SERRA - MIPAF - "LIFE PINETE"	€	
7482	1.1.1.4.3 2005	PDG 88 02.12.2005	ACQUISTO PRODOTTI DI CANCELLERIA PER CONVEGNO - PROV. PESCARA - "IX CONVEGNO INANELLATORI"	€ 79,64	
7969	1.1.1.4.3 2005	OM 827 16.11.2005	RIMBORSO CARBURANTE GG 21 E 22/11/2005 - MIN.AMB. "ZONE UMIDE" 3°A"	€ 323,16	
7873	1.1.1.4.3 2005		REVISIONE FIAT DUCATO AF287MS - REG. SARDEGNA "CONSULENZA"	€ 50,00	
7971	1.1.1.4.3 2005	OM 508 16.06.2005	RIMBORSO CARBURANTE DAL 19/6 AL 04/07/2005 - REG. SARDEGNA "COLLABORAZIONE"	€ 41,48	
7970	1.1.1.4.3 2005	OM 428 20.06.2005	RIMBORSO CARBURANTE DAL 23/05 AL 13/06/2005 - REG. SARDEGNA "COLLABORAZIONE"	€ 87,00	
7972	1.1.1.4.3 2005	OM 550 06.07.2005	RIMBORSO CARBURANTE DAL 08/07 AL 16/07/2005 - REG. SARDEGNA "COLLABORAZIONE"	€ 70,00	
7333	1.1.1.4.3 2005	PDG 95 23.12.2005	ACQUISTO N. 1 LICENZA OFFICE PROFESSIONAL 2003 DIREZIONE - REG. SARDEGNA "COLLABORAZIONE"	€	
7895	1.1.1.4.3 2005	LO 623 31.01.2006	ACQUISTO N. 1 LICENZA OFFICE PROFESSIONAL 2003 SCAPPI - REG. SARDEGNA "COLLABORAZIONE"	€	
7071	1.1.1.4.3 2005	PDG 95 23.12.2005	ACQUISTO N. 4 LICENZE OFFICE PROFESSIONAL 2003 PER AMMINISTRAZIONE E BIBLIOTECA INF.S. REGIONE SARDEGNA "COLLABORAZIONE"	€ 79,64	
7363	1.1.1.4.3 2005		SPEDIZ. E RIMB. SPESE DI SDOGAN. C/O ATS (ISANTI USA) DI RADIORICEVENTE PER RIPARAZIONE - REG. SARDEGNA "COLLABORAZIONE"	€ 318,60	
7434	1.1.1.4.3 2005	BO 34 30.12.2005	ACQUISTO PRODOTTI VARI DI CONSUMO PER MUSEO - CONTRIBUTO LEGGE 02000 ARTT. 1 E 3	€ 366,74	
				€ 489,56	

ELENCO DEI RESIDUI PASSIVI

ALLEGATO 3 ALLA NOTA INTEGRATIVA

IMP. CAPITOLO ANNO RES.	PROVVEDIMENTO	DESCRIZIONE IMPEGNO	NOMINATIVO	RIMANENZA	TOTALE PER CAPITOLO
7468 1.1.1.4.3 2005		ACQUISTO OCCHI IN VETRO PER PREPARAZIONI TASSIDERMICHE - MIUR CONTRIBUTO LEGGE 6/2000 ARTT. 1 E 3	KL-GLAUGEN - INH.JOACHIM LANGE POSTFACH 22, DE-98271 GRUB A.FROST, GERMANY	€ 491,11	
7347 1.1.1.4.3 2005	LO 9378 28.11.2005	ACQUISTO CUFFIA E BATTERIA PER CP PORTATILE TOSHIBA - CEH - DAISIE	MEDITERRANEA VIAGGI S.R.L.	€ 403,20	
5912 1.1.1.4.3 2005	PDR 9 19.04.2005	N. 20 LICENZE SPSS ANNO 2005 AREA MIGRAZIONI, MUSEO ECO-ETNOLOGIA E CONSULENZA - REG. SARDEGNA "CONSULENZA"	SPSS ITALIA S.R.L.	€ 4.500,00	
6540 1.1.1.4.3 2005	PDG 56 09.09.2005	SERVIZIO FIREWALLING E SERVIZIO CASELLE POSTA E-MAIL ANNO 2005 - (F2)	TELIGO S.R.L.	€ 4.326,44	
6615 1.1.1.4.3 2005	BO 11 15.07.2005	RIPARAZIONE CELLA CONGELATORI - MIN.AMB. "CAPRA DI MONTECRISTO"	BERTUZZI ANGELO S.R.L.	€ 1.380,00	
6685 1.1.1.4.3 2005	PDG 34 29.07.2005	MANUTENZIONE ORDINARIA E STRAORDINARIA CONGELATORI, CAPPE E CENTRALINA P.0107-31/12/05 - PROV. GROSSETO "PERNICE ROSSA"	FRIGOMECCANICA ANDREAUS S.R.L.	€ 207,48	
5970 1.1.1.4.3 2005	PDG 2 03.05.2005	MANUTENZIONE N.3 PRC LABORATORIO GENETICA P. 13/02-31/12/05 (QUOTA PARTE)- UNIV.PAVIA "ANALISI GENETICHE LONTRA"	APPLERA ITALIA - FIL. APPLERA EUROPE B.V.	€ 8.544,82	
5972 1.1.1.4.3 2005	PDG 2 03.05.2005	MANUTENZIONE N.3 ERC LABORATORIO GENETICA P. 15/04-31/12/05 - MIPAF "LIFE ORSO"	APPLERA ITALIA - FIL. APPLERA EUROPE B.V.	€ 489,70	
5671 1.1.1.4.3 2005	PDG 2 03.05.2005	MANUTENZIONE N.3 PRC LABORATORIO GENETICA P. 13/02-31/12/05 (QUOTA PARTE)- MIPAF "LIFE ORSO"	APPLERA ITALIA - FIL. APPLERA EUROPE B.V.	€ 545,00	
6601 1.1.1.4.3 2005		RIPARAZIONE RADIO RECEVENTE - REG.SARDEGNA "COLLABORAZIONE" 2006	ADVANCED TELEMETRY SYSTEMS INC.	€ 219,74	
7577 1.1.1.4.3 2005		PERNOTTAMENTO E PASTO GIORNO 12/12/2004 COMPONENTE COMMISSIONE D'ESAME BANDO N.102 DOTT. BOGLIANI	LE SIEPI HOTEL HOLIDAY INN	€ 83,00	
7415 1.1.1.4.3 2005		ISCRIZIONE E ORGANIZZAZIONE CONVEGNI A.2005 - AREA "MONITORAGGIO AVIFAUNA"	DIPENDENTI	€ 35,00	
7588 1.1.1.4.3 2005		ISCRIZIONE E ORGANIZZAZIONE CONVEGNI A.2005 - PROVINCIA DI GROSSETO "LEPRE"	DIPENDENTI	€ 40,00	
7272 1.1.1.4.3 2005		ISCRIZIONE E ORGANIZZAZIONE CONVEGNI A.2005 - MIPAF "LA FAUNA SELVATICA" 3 A (G)	DIPENDENTI	€ 80,00	
7187 1.1.1.4.3 2005		ISCRIZIONE E ORGANIZZAZIONE CONVEGNI A.2005 - MIN.AMB. "CAPRA DI MONTECRISTO"	DIPENDENTI	€ 180,00	
7921 1.1.1.4.3 2005		ISCRIZIONE CONVEGNI - CASTELPORZIANO	DIPENDENTI	€ 200,00	
7469 1.1.1.4.3 2005		ISCRIZIONE CONVEGNI 2005 - REG. SARDEGNA "CONSULENZA"	DIPENDENTI	€ 235,00	
7166 1.1.1.4.3 2005		ISCRIZIONE E ORGANIZZAZIONE CONVEGNI A.2005 - PROV.DI ROMA "GESTIONE FAUNA"	DIPENDENTI	€ 450,00	
7599 1.1.1.4.3 2005		ISCRIZIONE E ORGANIZZAZIONE CONVEGNI A.2005 - AMM. DIVERSE "PASSERIFORMI"	DIPENDENTI	€ 487,00	
7168 1.1.1.4.3 2005		ISCRIZIONE E ORGANIZZAZIONE CONVEGNI A.2005 - PROVINCIA DI TREVISO "CAMOSCIO"	DIPENDENTI	€ 570,00	
7597 1.1.1.4.3 2005		ISCRIZIONE E ORGANIZZAZIONE CONVEGNI A.2005 - MIPAF "LIFE ORSO"	DIPENDENTI	€ 610,00	
7188 1.1.1.4.3 2005		ISCRIZIONE E ORGANIZZAZIONE CONVEGNI A.2005 - MIPAF "CERVO E CINGHIALE"	DIPENDENTI	€ 722,98	
7487 1.1.1.4.3 2005		ORGANIZZAZIONE CONVEGNI - PROV. PESCARA - "IX CONVEGNO INANELLATORI"	DIPENDENTI	€ 3.452,52	
4672 1.1.1.4.3 2004	CS 74 23.06.2004	AFFIDAMENTO SERVIZIO REDAZIONE E STAMPA 2 DOCUMENTI TECNICI - QUOTA PARTE MIPAF "LA FAUNA SELVATICA" 2P 2A	COOP.ST.E.R.N.A.	€ 8.778,77	
4673 1.1.1.4.3 2004	CS 74 23.06.2004	AFFIDAMENTO SERVIZIO REDAZIONE E STAMPA 2 DOCUMENTI TECNICI - QUOTA PARTE MIPAF "LA FAUNA SELVATICA" 2P 2A	COOP.ST.E.R.N.A.	€ 14.740,23	
7082 1.1.1.4.3 2005	LO 8289 26.10.2005	RICHIESTA ATTIVAZIONE SERVIZIO PICK UP DELIVERY	POSTE ITALIANE - DIREZIONE COMMERCIALE BUSINESS	€ 125,00	
7425 1.1.1.4.3 2005	BO 28 12.12.2005	ACQUISTO N.5 Q. MAIS GRANONE E N.1 Q. MAIS FRANTUMATO	CONSORZIO AGRARIO PROVINCIALE DI BOLOGNA	€ 188,08	
7369 1.1.1.4.3 2005	LO 9511 01.12.2005	FORNITURA N.2 ZERBINI COCCO GREZZO 220X240 E 161X755	MARCHESINI TAPPEZZERIA	€ 608,50	
5107 1.1.1.4.3 2004	CS 110 06.08.2004	QUOTA ASSOCIATIVA ANNO 2004 E TENUTA CONTABILITA' IVA ANNI 2003 E 2004	UNIONE AGRICOLTORI DELLA PROVINCIA DI BOLOGNA	€ 230,00	
4943 1.1.1.4.3 2004	CS 20 10.03.2004	COLLABORAZIONE ALLA REALIZZAZIONE DI INDAGINI ZOOLOGICHE IN MATERIA DI RETILI ED ANFIBI- ARPA	ECOSISTEMA S.C.R.L.	€ 5.100,00	
4827 1.1.1.4.3 2004		"MONITORAGGIO AVIFAUNA"	MONI ADALBERTO	€ 200,00	
6259 1.1.1.4.3 2005	LO 4344 29.06.2005	INCARICO ATTIVITÀ DI CATTURA ED INANELLAMENTO A SFORZO COSTANTE (PRISCO)- PROV.ROMA"GESTIONE FAUNA"	CECERE IACOPO GIUSEPPE	€ 2.000,00	
5661 1.1.1.4.3 2005	LO 3516 18.05.2005	INCARICO DI SVOLGIMENTO DI OPERAZIONI DI CAMPAGNA 2005 - PARCO DELTA DEL PO "INANELLAMENTO FENICOTTERO"	ARVEDA GIOVANNI	€ 2.000,00	
6960 1.1.1.4.3 2005	PDG 35 01.08.2005	INCARICO PROFESSIONALE ATTIVITÀ DI CATTURA E DI INANELLAMENTO- REGIONE LAZIO "UCCELLI MIGRATORI DI INTERESSE VENATORIO"	CECERE IACOPO GIUSEPPE	€ 2.000,00	

XV LEGISLATURA - DISEGNI DI LEGGE E RELAZIONI - DOCUMENTI

ELENCO DEI RESIDUI PASSIVI

ALLEGATO 3 ALLA NOTA INTEGRATIVA

MIP.	CAPITolo	ANNO RES.	PROVVEDIMENTO	DESCRIZIONE IMPEGNO	NOMINATIVO	RIMANENZA	TOTALE PER CAPITolo
7246	1.1.1.4.3	2005	LO 9257 24.11.2005	INCARICO - A.R.P.A. E-R - "MONITORAGGIO AVIFAUNA"	C.P.D.E.L. - MINISTERO DEL TESORO	€ 3.000,00	
6185	1.1.1.4.3	2005	LO 4347 29.06.2005	INCARICO COCENZA N.3 GIORNATE CORSO ABILITAZIONE CACCIA SELEZIONATORI PRO. TREVISO - PROV. TREVISO "ESAME SELEZIONATORI"	COLOMBI GIULIANO COSTANZO	€ 1.500,00	
6186	1.1.1.4.3	2005	LO 4347 29.06.2005	INCARICO COCENZA N.3 GIORNATE CORSO ABILITAZIONE CACCIA SELEZIONATORI PRO. TREVISO - S.S.T.A.R. S. MARINO "P.F.V."	COLOMBI GIULIANO COSTANZO	€ 300,00	
6798	1.1.1.4.3	2005	LO 8868 14.11.2005	INCARICO RILIEVI SUL CAMPIO NELLE PINETE DI RAVENNA E INFORMATIZZAZIONE DEI DATI - MIPAF - "LIFE PINETE"	BORGHESI FABRIZIO	€ 3.000,00	
7309	1.1.1.4.3	2005	LO 8867 16.11.2005	INCARICO ANALISI GENETICHE CAMPIONI ORSO BRUNO ANNO 2004 - PROV.TRENTO "MONITORAGGIO GENETICO ORSO BRUNO"	UNIVERSITY OF IDAHO	€ 14.024,00	
5992	1.1.1.4.3	2005	PDG 4 08.05.2005	RACCOLTA, TRASPORTO, STOCCAGGIO, RECUPERO E SMALTIMENTO RIFIUTI SPECIALI P.01/01-06/05/04- MIN.AMB. "CAPRA MONTECRISTO"	SAMECO S.R.L.	€ 404,56	€ 185.127,48
7451	1.1.2.4.1	2005	7451	RIMBORSO SPESE ACQUISTO N.2 MARCHE DA BOLLO DA € 28,24 PER CONVENZIONE MIPAF OFS ORSO	GRANDI ETTORE	€ 28,24	
7448	1.1.2.4.1	2005	7448	RIMBORSO SPESE ACQUISTO N. 5 MARCHE DA BOLLO DA € 14,82 E SPEDIZIONE RACCOMANDATA	SELVATICI MARIA ANGELA	€ 76,35	
7850	1.1.2.4.1	2005	7850	SALDO IMPOSTA SOSTITUTIVA SULLE RIVALUTAZIONI DEL FONDO TFR ANNO 2005 (D.LGS 47/2002)	UNICREDIT BANCA S.P.A.	€ 3,79	€ 109,38
8134	1.1.2.6.5	2005	CDA 9 14.12.2005	ACCANTONAMENTO IN APPLICAZIONE DELL'ART.11 TER LEGGE 248/2005 PER L'ANNO 2005	MINISTERO DELL'ECONOMIA E DELLE FINANZE	€ 8.300,00	€ 8.300,00
6	1.2.1.2.1	1995	PDG 221 28.12.1995	SALDO INCARICO PER AGGIORNAMENTO ED ACCATASTAMENTO EDIFICI DELL'ENTE (EX IMP. 1831/3000/1995)	BISSARI ING. ROBERTO	€ 2.280,86	
7	1.2.1.2.1	1996		DIFFERENZA IVA SU COMPETENZE INCARICO PROF.ACCATASTAMENTO EDIFICI DELL'ENTE (EX IMP. 1155/3000/1996)	BISSANI ING. ROBERTO	€ 197,14	
7176	1.2.1.2.1	2005	PDG 90 15.12.2005	LAVORI DI STRAORDINARIA MANUTENZIONE LOCALI SITI PRIMO PIANO PALAZZINA "CA' GIARDINO" - MIN.AMB. "C.A.F." P	S.L. IMPIANTI S.R.L.	€ 150.000,00	€ 152.478,00
378	1.2.1.4.2	2001	PDG 182 11.12.2001	ACQUISTO LIBRI LETT. ORD. 8528 - 12.12.01 (EX IMP. 1838/3006/2001)	LCOSA S.P.A.	€ 105,21	
360	1.2.1.4.2	2001	LO 7257 12.12.2001	ACQUISTO LIBRI LETT. ORD. 7257 - 12.12.01 (EX IMP. 1837/3006/2001)	NHES LTD	€ 155,01	
707	1.2.1.4.2	2007	PDG 182 11.12.2007	ACQUISTO LIBRI - LETT. ORD. 7245-12.12.01 (EX IMP. 1840/3008/2007)	EDITORIALE FIRENZE S.P.A.	€ 288,48	
657	1.2.1.4.2	2000	LO 5808 06.10.2000	ABBONAMENTI 1995-97. 2000 A "RUSSIAN JOURNAL OF ORNITHOLOGY" (EX IMP. 1198/3006/2000)	EDITORIALE FIRENZE S.P.A.	€ 411,95	
6	1.2.1.4.2	2000	PDG 85 31.07.2000	ABBONAMENTO A N. 201 RIVISTE SCIENTIFICHE ANNO 2000 (EX IMP. 981/3006/2000)	EDITORIALE FIRENZE S.P.A.	€ 42.458,10	
527	1.2.1.4.2	2001	PDG 74 28.05.2001	INTEGRAZIONE N. 13 ABBONAMENTI A RIVISTE SCIENTIFICHE (EX IMP. 723/3008)	EDITORIALE FIRENZE S.P.A.	€ 989,21	
525	1.2.1.4.2	2001	PDG 21 19.01.2001	ABBONAMENTO A RIVISTE PER LA BIBLIOTECA ANNO 2001 (EX IMP. 48/3008)	EDITORIALE FIRENZE S.P.A.	€ 15.668,89	
118	1.2.1.4.2	2002	PDG 183 21.12.2002	RINNOVO CONTRATTO ABBONAMENTO A RIVISTE SCIENTIFICHE PER L'ANNO 2002	GIGA WORLD S.R.L.	€ 54.747,31	€ 114.783,13
6805	1.2.1.4.3	2005	PDG 95 23.12.2005	ACQUISTO MATERIALE INFORMATICO - M.I.P.A.F. CASTEL DI SANGRO "ORSO"	GIGA WORLD S.R.L.	€ 1.908,00	
5815	1.2.1.4.3	2005	PDG 95 23.12.2005	ACQUISTO STRUMENTI INFORMATICI - PROV. ROMA "GESTIONE FAUNA"	GIGA WORLD S.R.L.	€ 70,80	
5864	1.2.1.4.3	2005	PDG 95 23.12.2005	QUOTA PARTE ACQUISTO PC E SCHERMO - PROV. ROMA "GESTIONE FAUNA"	GIGA WORLD S.R.L.	€ 460,00	
8807	1.2.1.4.3	2005	PDG 95 23.12.2005	ACQUISTO MATERIALE INFORMATICO - CASTELPORZIANO	GIGA WORLD S.R.L.	€ 1.478,00	
8808	1.2.1.4.3	2005	PDG 95 23.12.2005	ACQUISTO MATERIALE INFORMATICO - M.I.P.A.F. "BECCACCIA" N.P.	GIGA WORLD S.R.L.	€ 630,80	
7452	1.2.1.4.3	2005	LO 10086 22.12.2005	ACQUISTO MATERIALE INFORMATICO - PROV.ROMA "GESTIONE FAUNA" PRISCO	GIGA WORLD S.R.L.	€ 200,33	
6884	1.2.1.4.3	2005	PDG 95 23.12.2005	ACQUISTO PRODOTTI INFORMATICI PER AREA ZONE UMIDE - A.R.P.A. "MONITORAGGIO AVIFAUNA"	CENTRO COMPUTER S.P.A.	€ 2.394,00	
7038	1.2.1.4.3	2005	PDG 95 23.12.2005	ACQUISTO PRODOTTI INFORMATICI PER AREA CENTRO INANELLAMENTO - A.R.P.A. "MONITORAGGIO AVIFAUNA"	GIGA WORLD S.R.L.	€ 1.920,00	
7348	1.2.1.4.3	2005	PDG 95 23.12.2005	ACQUISTO STRUMENTAZIONE INFORMATICA - CEH "DASIE"	GIGA WORLD S.R.L.	€ 4.083,87	
7287	1.2.1.4.3	2005	LO 9878 15.12.2005	AMPLIAMENTO CABLAGGIO STRUTTURATO RETE TRASMISSIONE DATI LOCALE CED - MIN.AMB. "CAF"	LANTECH SOLUTIONS N.E. S.R.L.	€ 3.786,00	
5815	1.2.1.4.3	2005	PDG 95 23.12.2005	ACQUISTO STRUMENTI INFORMATICI - S.S.T.A.R. S. MARINO "P.F.V."	GIGA WORLD S.R.L.	€ 1.508,40	
5963	1.2.1.4.3	2005	PDG 95 23.12.2005	QUOTA PARTE ACQUISTO PC E SCHERMO - PROV. FORL-CESENA "CORSO OPERATORI CENSIMENTI"	GIGA WORLD S.R.L.	€ 1.070,00	
7634	1.2.1.4.3	2005	PDG 108 30.12.2005	HARD DISK ESTERNO CAPACITA' 300GB - MIPAF - "LIFE PINETE"	GIGA WORLD S.R.L.	€ 324,00	
5935	1.2.1.4.3	2005	PDG 95 23.12.2005	ACQUISTO PRODOTTI INFORMATICI - MIPAF - "LIFE PINETE"	GIGA WORLD S.R.L.	€ 3.810,00	
6811	1.2.1.4.3	2005	PDG 95 23.12.2005	ACQUISTO MATERIALE INFORMATICO - PARCO DELTA DEL PO - "INANELLAMENTO FENICOTTERO"	GIGA WORLD S.R.L.	€ 1.830,00	
6809	1.2.1.4.3	2005	PDG 95 23.12.2005	ACQUISTO MATERIALE INFORMATICO - ANMI DIVERSE "PASSERIFORMI"	GIGA WORLD S.R.L.	€ 779,20	
6843	1.2.1.4.3	2005	PDG 95 23.12.2005	SCANNABO A COLORI A4A E A2 ESPANSIONI DI MEMORIA 256MB - PARCO DELTA DEL PO "NUTRIA"	GIGA WORLD S.R.L.	€ 360,00	
7595	1.2.1.4.3	2005	PDG 108 30.12.2005	ACQUISTO MONITOR SONY LCD 17" - PARCO DELTA DEL PO "NUTRIA"	GIGA WORLD S.R.L.	€ 432,00	
7654	1.2.1.4.3	2005	PDG 108 30.12.2005	ACQUISTO STRUMENTI E PROGRAMMI INFORMATICI ANNO 2005 - REGIONE SARDEGNA "COLLABORAZIONE"	GIGA WORLD S.R.L.	€ 205,16	
6863	1.2.1.4.3	2005	PDG 95 23.12.2005	ACQUISTO STAMPANTE LASER - REGIONE SARDEGNA "COLLABORAZIONE"	GIGA WORLD S.R.L.	€ 438,00	
6836	1.2.1.4.3	2005	PDG 95 23.12.2005	ACQUISTO STRUMENTI INFORMATICI PER BIBLIOTECA - REGIONE SARDEGNA "COLLABORAZIONE"	GIGA WORLD S.R.L.	€ 2.280,00	
6813	1.2.1.4.3	2005	PDG 95 23.12.2005	STRUMENTI INFORMATICI PER AMMINISTRAZIONE ENTE, CED E PROTOCOLLO- REGIONE SARDEGNA "COLLABORAZIONE"	GIGA WORLD S.R.L.	€ 4.491,60	



## XV LEGISLATURA - DISEGNI DI LEGGE E RELAZIONI - DOCUMENTI

## ELENCO DEI RESIDUI PASSIVI

## ALLEGATO 3 ALLA NOTA INTEGRATIVA

IMP. CAPITOLO ANNO/RES.	PROMESSIMENTO	DESCRIZIONE ESPONO	NOMINATIVO	RIAMANZA	TOTALE PER CAPITOLO
7440	1.2.1.4.3 2005	ACQUISTO STRUMENTI INFORMATICI - MIPAF "LA FAUNA SELVATICA" 3° A.	GIGA WORLD S.R.L.	€ 2.652,00	
7438	1.2.1.4.3 2005	ACQUISTO PRODOTTI INFORMATICI LAB. VETERINARIA - C.O.D.A. CERVA "SWINE FEVER"	GIGA WORLD S.R.L.	€ 4.082,00	
7439	1.2.1.4.3 2005	ACQUISTO PRODOTTI INFORMATICI LAB. VETERINARIA - WAGENINGEN UR - HEALTHY POULTRY	GIGA WORLD S.R.L.	€ 183,00	
7655	1.2.1.4.3 2005	ACQUISTO STRUMENTI E PROGRAMMI INFORMATICI ANNO 2005 - REGIONE SARDEGNA "COLLABORAZIONE"	GIGA WORLD S.R.L.	€ 652,84	
7352	1.2.1.4.3 2005	ACQUISTO NOTEBOOK CON ACCESSORI PER DIREZIONE - REGIONE SARDEGNA - COLLABORAZIONE	GIGA WORLD S.R.L.	€ 3.954,00	
7653	1.2.1.4.3 2005	STRUMENTI E PROGRAMMI INFORMATICI ANNO 2005 - SERVIZI GENERALI	GIGA WORLD S.R.L.	€ 1.036,00	€ 48.461,00
7331	1.2.1.4.4 2005	ATTIVAZIONE N.2 PRESE DI RETE UFFICIO 25 E MATERIALE ELETTRICO PER COLLEGAMENTI - MIUR CONTRIBUTO LEGGE 8/2000	LANTECH SOLUTIONS N.E. S.R.L.	€ 220,80	
7050	1.2.1.4.4 2005	ACQUISTO TELEFONO CELLULARE MOTOROLA 4760 - AMM. DIVERSE "PASSERIFORMI"	GIGA WORLD S.R.L.	€ 633,60	
7049	1.2.1.4.4 2005	ACQUISTO GPS GARMIN - CODA CERVA "SWINE FEVER"	NAUTICA SPORT NETTUNO S.N.C.	€ 718,20	
7298	1.2.1.4.4 2005	ACQUISTO N2 GPS GARMIN ETREK VISTA E N.1 CD CARTOGRAFIA BLUE CHART - PARCO DELTA PO "SUPERVISIONE SCIENTIFICA"	NAUTICA SPORT NETTUNO S.N.C.	€ 1.028,16	
7395	1.2.1.4.4 2005	ACQUISTO SPETTOMETRO SORGENTE LUMINOSA, ATTENUATORE OTTICO, Sonda RIFLETTANZA, SOFTWARE-Q.P. PROV. VENEZIA "MOV. CIRCADIANI"	GHT PHOTONICS S.R.L.	€ 2.000,00	
7395	1.2.1.4.4 2005	ACQUISTO SPETTOMETRO SORGENTE LUMINOSA, ATTENUATORE OTTICO, Sonda RIFLETTANZA, SOFTWARE-Q.P. A.R.P.A. "MONIT. AVIFAUNA"	GHT PHOTONICS S.R.L.	€ 4.796,40	
7442	1.2.1.4.4 2005	ACQUISTO PRODUTTORE GHIACCIO A CUBETTI - MIN.AMB. "CAPRA MONTECRISTO" - GENETICA	FRIGOMECCANICA ANDREAUS S.R.L.	€ 960,00	
7441	1.2.1.4.4 2005	ACQUISTO AGITATORE MAGNETICO PER LABORATORIO GENETICO - MIN.AMB. "CAPRA MONTECRISTO" - GENETICA	INTERNATIONAL PBI S.P.A.	€ 1.100,40	
7354	1.2.1.4.4 2005	ACQUISTO N3 STRUMENTI SCIENTIFICI PER LABORATORIO GENETICO - MIN.AMB. "CAPRA MONTECRISTO" - GENETICA	APPLERA ITALIA - FIL. APPLERA EUROPE B.V.	€ 130.692,70	€ 142.140,26
5949	1.2.1.4.5 2005	ACQUISTO AUTOVEITURA RENAULT KANGOO 4X4 FAIRWAY - PARCO DELTA DEL PO "NUTRIA"	DROMO CAR S.R.L.	€ 18.355,00	€ 16.355,00
7396	1.2.1.4.6 2005	N. 204 PREPARAZIONI TASSIDERMICHE PER IL MUSEO - MIUR CONTRIBUTO LEGGE 6/2000	L'ARTE DELLA TASSIDERMIA DI GALLO LUCA & C.	€ 12.473,78	€ 12.473,78
7346	1.2.1.7.1 2005	TRATTAMENTO DI FINE RAPPORTO DIPENDENTE DARIO PIACENTINI P.01/12/2005-30/11/2005	PIACENTINI DARIO	€ 7.595,54	€ 7.595,54
7580	1.4.1.1.1 2005	RIMBORSO FISCALE A TITOLARI BORSE DI STUDIO A SEGUITO DI CONGUAGLIO DEL 31/12/2005	BOFISIST	€ 147,63	
7581	1.4.1.1.1 2005	RITENUTE FISCALI OPERATE SU RETRIBUZIONI MESE DI DICEMBRE 2005	DIPENDENTI	€ 44.464,59	€ 44.632,22
7589	1.4.1.1.2 2005	RITENUTE ASSICURAZIONE SOCIALE VITA (EX-ENPDEF) OPERATI SU PAGAMENTI DICEMBRE 2005	INPDAP GESTIONE EX ENPDEF	€ 45,72	
7588	1.4.1.1.2 2005	RITENUTE PREVIDENZIALI ED ASSISTENZIALI OPERATE SU ASSEGNI DI RICERCA E CO.CO.CO. DICEMBRE 2005 (GESTIONE SEPARATA INPS)	UNICREDIT BANCA S.P.A.	€ 2.307,58	
7587	1.4.1.1.2 2005	RITENUTE PREVIDENZIALI ED ASSISTENZIALI INPS MESE DI DICEMBRE 2005 OPERATE SU EMOLUMENTI A DIPENDENTI	UNICREDIT BANCA S.P.A.	€ 8.640,08	€ 10.993,38
7444	1.4.1.1.3 2005	CONCORSO SPESE MENSA NOVEMBRE 2005 A CARICO DI DIPENDENTI	CAMIST SOC.COOP.A R.L.	€ 134,58	€ 134,58
<b>TOTALE GENERALE</b>				<b>€ 1.281.397,48</b>	

## ALLEGATO 4 ALLA NOTA INTEGRATIVA

ELENCO DIPENDENTI IN SERVIZIO AL 31/12/2005 (a tempo determinato, in part-time al 50%)

DIRETTORE GENERALE		1	TOSO SILVANO (*)
PROFILO	LIVELLO	DIPENDENTE	
<b>DIRIGENZA AMMINISTRATIVA</b>			
DIRIGENTE	-	NESSUNO	
<b>RICERCATORI E TECNOLOGI</b>			
<b>RICERCATORI</b>			
DIRIGENTE DI RICERCA	I	2	Randi Ettore
DIRIGENTE DI RICERCA	I	3	Spina Fernando
PRIMO RICERCATORE	II	4	Baccetti Nicola
PRIMO RICERCATORE	II	5	Focardi Stefano
PRIMO RICERCATORE	II	6	Guberti Vittorio
RICERCATORE	III	7	Genghini Marco
RICERCATORE	III	8	Licheri Davide
RICERCATORE	III	9	Serra Lorenzo
<b>TECNOLOGI</b>			
DIRIGENTE TECNOLOGO	I	-	NESSUNO
PRIMO TECNOLOGO	II	-	NESSUNO
TECNOLOGO	III	10	Andreotti Alessandro
TECNOLOGO	III	11	Cocchi Roberto
TECNOLOGO	III	12	Genovesi Piero
TECNOLOGO	III	13	Riga Francesco
<b>PERSONALE LIVELLI IV - IX</b>			
<b>SETTORE TECNICO</b>			
COLLABORATORE TER	IV	14	Magagnoli Paolo
COLLABORATORE TER	IV	15	Scappi Andrea
COLLABORATORE TER	IV	16	Trocchi Valter
COLLABORATORE TER	V	17	Deana Marco
COLLABORATORE TER	V	18	Sorbini Lorenza
COLLABORATORE TER	VI	19	De Marco Alessandra
COLLABORATORE TER	VI	20	De Marinis Annamaria
COLLABORATORE TER	VI	21	Macchio Stefano
COLLABORATORE TER	VI	22	Manca Gianni Mauro
COLLABORATORE TER	VI	23	Mucci Nadia
COLLABORATORE TER	VI	24	Orfelini Ezio
COLLABORATORE TER	VI	25	Piacentini Dario
COLLABORATORE TER	VI	26	Zenatello Marco
OPERATORE TECNICO	VI	27	Ferrari Angela
OPERATORE TECNICO	VII	-	NESSUNO
OPERATORE TECNICO	VIII	28	De Faveri Adriano
OPERATORE TECNICO	VIII	29	Mantovani Rosita
OPERATORE TECNICO	VIII	30	Micheloni Piefrancesco
OPERATORE TECNICO	VIII	31	Tendi Cosimo
AUSILIARIO TECNICO	VIII	-	NESSUNO
AUSILIARIO TECNICO	IX	-	NESSUNO
<b>SETTORE AMMINISTRATIVO</b>			
FUNZIONARIO DI AMM.	IV	-	NESSUNO
FUNZIONARIO DI AMM.	V	-	NESSUNO
COLLABORATORE DI AMM.	V	-	NESSUNO
COLLABORATORE DI AMM.	VI	-	NESSUNO
COLLABORATORE DI AMM.	VII	32	Cazzato Marialba
COLLABORATORE DI AMM.	VII	33	Santoro Bianca
COLLABORATORE DI AMM.	VII	34	Selvatici Maria Angela
COLLABORATORE DI AMM.	VII	35	Trentini Alice
OPERATORE DI AMM.	VII	36	Albertazzi Anna
OPERATORE DI AMM.	VII	37	Romagnoli Luisa
OPERATORE DI AMM.	VII	38	Stefani Marinella
OPERATORE DI AMM.	VIII	-	NESSUNO
OPERATORE DI AMM.	IX	39	De Socio Giuseppe
AUSILIARIO DI AMM.	IX	-	NESSUNO

(\*) Dirigente di ricerca in aspettativa fino al termine dell'incarico previsto per il 30/04/2008

## ALLEGATO 5 ALLA NOTA INTEGRATIVA

## PROGETTI SOSTENUTI DA CONVENZIONI

COD.	CONTRAENTE	OGGETTO DELLA CONVENZIONE	QUOTA (*) ESERCIZIO 2005
24/2	<b>Ministero dell'Ambiente e della Tutela del Territorio</b>	Centro accoglienza per esemplari di fauna oggetto di sequestro	€ 155.144,40
26/3	"	Iconografia dei pesci delle acque dolci interne d'Italia	€ 13.030,01
17/4	"	Iconografia degli Uccelli d'Italia	€ 6.234,79
23/6	"	Descrizione, analisi e strategie di conservazione della biodiversità degli uccelli in Italia	€ 134.611,20
23/3	"	Piano di Azione Nazionale per il Falco della Regina	€ 5.018,78
23/4	"	Caratterizzazione delle zone umide italiane sulla base dei censimenti degli uccelli acquatici	€ 39.415,10
29/2	"	Contenimento numerico della popolazione di Capra di Montecristo	€ 337.599,53
33/1 39/1	"	Metodologie di analisi genetica applicate al controllo della riproduzione in cattività di specie iscritte nelle appendici I e II della Convenzione di Washington	€ 78.038,35
30/4/2	"	Adempimenti previsti dalle direttive Habitat ed Uccelli e dalle convenzioni di Bonn e di Berna	€ 10.193,56
31/5	"	Contributo per la stampa pubblicazioni nell'ambito della collana "Quaderni conservazione della Natura"	€ 38.562,86
33/2	"	Incarico per la realizzazione e stampa del Volume "Uccelli d'Italia vol.2 Falconiformi"	€ 3.100,00
32/1	<b>Ministero delle Politiche Agricole e Forestali</b>	Aggiornamento della Banca Dati Nazionale gestione ungulati	€ 19.259,88
22/8 33/3	"	Fenologia della migrazione e della ecologia dello svernamento della Beccaccia	€ 30.260,04
37/4	"	Calibrazione delle tecniche dirette ed indirette di stima delle popolazioni di Cervo e Cinghiale per ottimizzare la funzionalità della Banca Dati Nazionale gestione degli ungulati"	€ 43.669,55
36/3	"	Convenzione per l'esecuzione di una ricerca scientifica mediante conteggio genetico non invasivo sulla popolazione di orso bruno marsicano	€ 48.681,69
20/6	"	Conservazione dell'Orso bruno nell'Appennino centrale	€ 21.370,22
16/1/BIS	"	La fauna selvatica nella valorizzazione delle risorse agricole e forestali	€ 65.386,74
19/1	"	Valutazione dell'impiego di scanner termici per il censimento della fauna selvatica	€ 3.006,43
39/2	"	Indagine conoscitive preliminari sulle pinete dei SIC dell'Alto Adriatico" di cui all'azione "A3" del progetto LIFE NATURA 2000 (LIFE04NAT/IT/000190) del Corpo Forestale dello Stato	€ 15.817,20

## ALLEGATO 5 ALLA NOTA INTEGRATIVA

## PROGETTI SOSTENUTI DA CONVENZIONI

COD.	CONTRAENTE	OGGETTO DELLA CONVENZIONE	QUOTA (*) ESERCIZIO 2005
23/1	Ministero dell'Istruzione, dell'Università e della Ricerca	Contributo per il funzionamento ex legge n. 6/2000	€ 89.559,52
25/8	Regione Toscana	Progetto per la valutazione dell'età degli ungulati tramite analisi della dentatura	€ 272,85
25/7	Regione Emilia-Romagna	Monitoraggio della presenza del lupo in Emilia- Romagna tramite analisi genetiche	€ 4.010,61
27/1	"	Azioni di conservazione del Lupo in 10 siti SIC di tre Parchi della Regione Emilia-Romagna	€ 3.142,48
37/5	Regione Autonoma della Sardegna	Collaborazione e consulenza in attività istituzionali	€ 62.467,18
35/2	Regione Lombardia	Convenzione per l'utilizzo di dati ricavati dall'attività di inanelamento	€ 11.746,27
36/2	Regione Lazio	Programma di studio degli uccelli migratori di interesse venatorio nel Lazio	€ 5.188,50
32/2	Provincia di Forlì-Cesena	Incarico di coordinamento e gestione di un corso di preparazione degli operatori abilitati ai censimenti faunistici	€ 6.000,00
25/5	Provincia di Grosseto	Ricerca sulla distribuzione e l'ecologia della Lepre Italica in Provincia di Grosseto	€ 18.383,80
25/4	"	Ricerca per la conduzione di analisi genetiche necessarie alla reintroduzione della Pernice Rossa in Provincia di Grosseto	€ 36.937,82
30/1	Provincia di Lucca	Identificazione genetica della starna italica	€ 23.000,14
39/3	Provincia di Pescara	Compartecipazione e interventi straordinari a favore dell'INFS per l'organizzazione del IX Convegno Nazionale degli Inanellatori Italiani	€ 3.780,00
32/4	Provincia di Treviso	Convenzione per il monitoraggio della popolazione di Camoscio sul Monte Grappa	€ 29.806,39
38/1	"	Incarico di realizzazione di un corso per Cacciatori di Selezione Esperti	€ 6.000,00
29/6	Provincia Autonoma di Trento	Progetto sperimentale per il monitoraggio genetico dell'Orso bruno attraverso tecniche non invasive	€ 16.500,00
30/2	"	Collaborazione reciproca in materia di fauna selvatica	€ 5.858,31
29/4	Provincia di Venezia	Movimenti circadiani ed uso dell'habitat di alcune specie di Anatidi nella laguna di Venezia	€ 3.325,21
35/1	Provincia di Roma	Progetto per la conservazione e la gestione della fauna selvatica omeoterma in provincia di Roma	€ 32.290,26
21/1-8	Provincia di Brescia	Inanellamento per il monitoraggio ambientale	€ 2.800,09
21/1-8	Provincia di Cosenza	Inanellamento per il monitoraggio ambientale	€ 3.000,00
30/5	Provincia di Latina	Studio delle caratteristiche faunistiche-ambientali del Territorio della Provincia di Latina. Conferimento incarico per la collaborazione tecnica-scientifica	€ 7.000,00

## ALLEGATO 5 ALLA NOTA INTEGRATIVA

## PROGETTI SOSTENUTI DA CONVENZIONI

COD.	CONTRAENTE	OGGETTO DELLA CONVENZIONE	QUOTA (*) ESERCIZIO 2005
37/1	Provincia di Pordenone	Incarico per la realizzazione di un corso in materia faunistica sulla Lepre europea	€ 750,00
39/4	Comune di Acquapendente - Riserva Naturale Monte Rufeno	Autorizzazione alla cattura di capriolo nella Riserva Naturale di Monte Rufeno	€ 1.000,00
38/2	Comune di Anversa degli Abruzzi - Riserva Naturale Gole del Sagittario	Collaborazione nella ricerca scientifica e promozione delle conoscenze delle peculiarità naturalistiche della Riserva Naturale Regionale "Gole del Sagittario"	€ 373,99
36/1	Comune di Ventotene - Isole di Ventotene e S. Stefano	Servizio di monitoraggio annuale dei flussi migratori dell'avifauna	€ 2.821,01
27/4	Parco Naturale Alpi Marittime	Interregg II - "Il lupo in Regione Piemonte"	€ 3.737,24
31/1/1	Parco Regionale del Delta del Po dell'Emilia-Romagna	Monitoraggio delle popolazioni nidificanti e migratrici dei piccoli passeriformi. Stazione di Campotto	€ 1.680,18
31/1/2	Parco Regionale del Delta del Po dell'Emilia-Romagna	Inanellamento del fenicottero	€ 5.032,31
31/1/3	"	Supervisione e validazione scientifica	€ 2.815,87
36/4	"	Convenzione per la collaborazione tecnico-scientifica per lo studio ed il monitoraggio della popolazione di Nutria	€ 36.425,83
37/3	Ente Parco regionale Migliarino San Rossore Massaciuccoli	Progetto finalizzato alla valutazione dell'agro-ecosistema, mediante l'utilizzazione di indicatori di qualità ambientale nonché alla gestione e controllo dei danni arrecati da avifauna alle colture	€ 600,00
28/2	Istituto Zooprofilattico Sperimentale delle Venezie	Indagine sui fattori di rischio di introduzione dell'influenza aviaria negli allevamenti avicoli del Veneto	€ 6.442,45
19/3	Istituto Zooprofilattico Sperimentale della Lombardia e dell'Emilia - Romagna	Ricerca corrente anno 1999: Sorveglianza epidemiologica della circolazione del virus influenza negli animali domestici e selvatici (COD. IZSLER PRC99007)	€ 500,00
28/7	Istituto Zooprofilattico Sperimentale dell'Abruzzo e del Molise	Sistema di sorveglianza permanente della West Nile Disease (WND) e dei suoi vettori e definizione dei livelli di rischio per l'uomo	€ 2.856,26
39/5	Comunità Montana Monte Amiata Grossetano	Per l'esecuzione di analisi genetiche	€ 5.166,15
28/4	Confederazione Italiana Agricoltori	Multifunzionalità della monticazione ovicaprina nello sviluppo sostenibile delle aree marginali alpine	€ 1.761,85
22/3	Segretariato Generale della Presidenza della Repubblica	Consulenza per la gestione faunistica della Tenuta di Castelporziano	€ 24.570,42
31/3	Agenzia Regionale per la Prevenzione e l'Ambiente dell'Emilia-Romagna	Campagne di monitoraggio dell'avifauna e di alcuni aspetti dell'erpeto fauna	€ 30.012,40

## ALLEGATO 5 ALLA NOTA INTEGRATIVA

## PROGETTI SOSTENUTI DA CONVENZIONI

COD.	CONTRAENTE	OGGETTO DELLA CONVENZIONE	QUOTA (*) ESERCIZIO 2005
32/5	F.I.C.-Federazione Italiana della Caccia	Collaborazione per l'organizzazione e la realizzazione di Convegni sulla gestione faunistica	€ 1.317,40
33/4	Segreteria di Stato per il Territorio, Ambiente e Agricoltura della Repubblica di San Marino	Convenzione per la collaborazione all'aggiornamento del piano faunistico venatorio del territorio della Repubblica di San Marino	€ 15.722,37
37/2	Circondario Empolese Valdelsa	Convenzione per il coordinamento tecnico e scientifico di progetti di gestione e monitoraggio e gestione di avifauna selvatica	€ 3.990,00
21/1-8	"	Inanellamento per il monitoraggio ambientale	€ 3.000,00
38/3	Associazione Cacciatori Provincia di Trento	Incarico di docenza per corso "I Guardacaccia vanno in aula"	€ 528,00
40/2	Golder Associates S.r.l.	Studio di settore e del connesso monitoraggio anteo-peram relativo all'Avifauna migratoria attraverso lo stretto di Messina	€ 2.053,95
38/4	Institut Pasteur di Parigi	Prevention of future SARS epidemics through the control of animal and human infection (EPISARS)	€ 29.320,70
31/6	C.O.D.A. Cerva	Epidemiology and control of classical swine fever (CSF) in wild boar and potential use of a newly developed live marker vaccine	€ 49.385,52
35/3	Wageningen Universiteit	Development of new integrated strategies for prevention, control and monitoring of epizootic poultry diseases (HEALTHY POULTRY)	€ 21.566,98
35/4	Center for Ecology & Hydrology	Delivering Alien Invasive Species Inventories for Europe (DAISIE)	€ 18.693,28
34/1	Università di Pavia	Collaborazione per analisi genetiche di campioni non invasivi di Lontra (Lutra lutra) provenienti dal Parco Nazionale del Pollino	€ 11.000,00
26/2	Istituto Superiore di Sanità	Preparing for an influenza pandemic (Flupan)	€ 366,98
39/8	Centro Studi Aziendali	Corso di formazione per tecnici provinciali addetti alla valutazione dei danni da selvaggina alle colture	€ 280,00
39/7	Centro Studi Faunistici ed ecologici	L'università nel Bosco - Provincia di Pesaro	€ 540,00
<b>TOTALE</b>			<b>€ 1.723.580,90</b>

(\*) La quota non comprende l'avanzo di amministrazione da contributi finalizzati riportato all'anno successivo



