
SENATO DELLA REPUBBLICA

XV LEGISLATURA

Doc. XV

n. 168

RELAZIONE DELLA CORTE DEI CONTI

AL PARLAMENTO

*sulla gestione finanziaria degli Enti sottoposti a controllo
in applicazione della legge 21 marzo 1958, n. 259*

ISTITUTO NAZIONALE DI RICERCA METROLOGICA (I.N.R.I.M.)

(Esercizio 2006)

PAGINA BIANCA

INDICE

Determinazione della Corte dei conti n. 92/2007 del 18 dicembre 2007	<i>Pag.</i>	5
Relazione sul risultato del controllo eseguito sulla ge- stione finanziaria dell'Istituto nazionale di ricerca metrologica (I.N.R.I.M.) per l'esercizio 2006	»	9

*DOCUMENTI ALLEGATI**Esercizio 2006*

Relazione del Presidente	»	57
Bilancio consuntivo	»	83
Relazione del Consiglio di amministrazione	»	201
Relazione del Collegio dei revisori	»	215

PAGINA BIANCA

DETERMINAZIONE DELLA CORTE DEI CONTI

PAGINA BIANCA

Determinazione n. 92/2007.

LA CORTE DEI CONTI
IN SEZIONE DEL CONTROLLO SUGLI ENTI

nell'adunanza del 18 dicembre 2007;

visto il testo unico delle leggi sulla Corte dei conti approvato con regio decreto 12 luglio 1934, n. 1214;

vista la legge 21 marzo 1958, n. 259;

visto il decreto legislativo 21 gennaio 2004, n. 38 con cui è stato costituito l'Istituto nazionale di ricerca metrologica (I.N.R.I.M.);

visto l'articolo 18 del decreto legislativo sopracitato che prevede che l'I.N.R.I.M. sia soggetto al controllo da parte della Corte dei conti, a norma dell'articolo 12 della legge 21 marzo 1958, n. 259;

visto il conto consuntivo dell'Ente suddetto, relativo all'esercizio finanziario 2006, nonché l'annessa relazione del Presidente;

esaminati gli atti;

udito il relatore, Vice Procuratore Generale Avv. Giovanni Coppola e, sulla sua proposta, discussa e deliberata la relazione con la quale la Corte, in base agli atti ed agli elementi acquisiti, riferisce alle Presidenze delle due Camere del Parlamento il risultato del controllo eseguito sulla gestione finanziaria dell'Ente per l'esercizio 2006;

ritenuto che, assolto così ogni prescritto incombente, possa, a norma dell'articolo 7 della citata legge n. 259 del 1958, darsi corso alla comunicazione alle dette Presidenze della relazione come innanzi deliberata, oltre che del conto consuntivo – corredato della relazione del Presidente e degli organi amministrativi e di revisione – che alla presente si uniscono perché ne facciano parte integrante;

PER QUESTI MOTIVI

comunica, a norma dell'articolo 7 della legge n. 259 del 1958, alle Presidenze delle due Camere del Parlamento, insieme con il conto consuntivo per l'esercizio 2006 dell'Istituto nazionale di ricerca metrologica « I.N.R.I.M. » l'unita relazione con la quale la Corte riferisce sul risultato del controllo eseguito sulla gestione finanziaria dell'Ente stesso.

ESTENSORE

Giovanni Coppola

PRESIDENTE

Mario Alemanno

Depositata in Segreteria il 19 dicembre 2007.

IL DIRIGENTE

(Antonio Di Virgilio)

RELAZIONE DELLA CORTE DEI CONTI

PAGINA BIANCA

RELAZIONE SUL RISULTATO DEL CONTROLLO ESEGUITO
PER L'ESERCIZIO 1° GENNAIO 2006-31 DICEMBRE 2006
SULLA GESTIONE FINANZIARIA DI I.N.R.I.M. ISTITUTO NA-
ZIONALE DI RICERCA METROLOGICA

S O M M A R I O

Premessa	<i>Pag.</i>	13
1. Ordinamento e finalità	»	14
2. Organi	»	17
3. Strutture	»	21
4. Personale	»	23
5. Attività	»	26
6. Contabilità	»	34
Considerazioni conclusive	»	49

PAGINA BIANCA

PREMESSA

Con la presente relazione la Corte riferisce sui risultati del controllo eseguito – ai sensi dell’art.12 L. 259/1958 - sull’attività svolta, dall’1/1/2006 al 31/12/2006, dall’Istituto Nazionale di Ricerca Metrologica, che in prosieguo sarà denominato per brevità INRIM.

L’analisi condotta tende ad evidenziare i fatti più salienti intervenuti nel periodo in considerazione, sottolineando che trattasi di prima relazione stante che l’INRIM ha cominciato ad operare dall’1/01/2006.

1 ORDINAMENTO E FINALITÀ

L'Istituto Nazionale di Ricerca Metrologica (INRIM), è stato costituito col Decreto Legislativo n. 38 del 21 gennaio 2004 attraverso lo scorporo dal CNR dell'Istituto di Metrologia Gustavo Colonnetti (IMGC-CNR) e la sua fusione con l'Istituto Elettrotecnico Nazionale Galileo Ferraris (IEN).

Esso è divenuto operativo il 1° gennaio 2006 con l'entrata in vigore dei suoi regolamenti approvati con Decreto n. 68 del 18 marzo 2005 del Commissario Straordinario.

Tali regolamenti, specificamente *a)* il Regolamento di Organizzazione e di Funzionamento, *b)* il Regolamento del Personale e *c)* il Regolamento di Amministrazione, Contabilità e Finanza sono poi stati trasmessi all'allora Ministero dell'Istruzione, dell'Università e della Ricerca scientifica (oggi Ministero dell'Università e della Ricerca scientifica) ed al Dipartimento della Funzione pubblica per i prescritti pareri e sono stati pubblicati nel supplemento ordinario n. 197 della Gazzetta Ufficiale n. 281 del 2 dicembre 2005; per effetto della pubblicazione ed in applicazione del decreto istitutivo, dal 1 gennaio 2006, data dell'entrata in vigore del Regolamento di organizzazione e di funzionamento, è decorsa la fusione degli Istituti preesistenti e la nascita dell' INRIM.

L'INRIM è un Ente pubblico nazionale posto sotto la vigilanza del Ministero dell'Università e della Ricerca (MUR), con il compito di svolgere e promuovere attività di ricerca scientifica nei campi della metrologia.

Svolge le funzioni d'Istituto metrologico primario, già di competenza di IMGC e IEN ai sensi della legge n. 273/1991 istitutiva del sistema nazionale di taratura (SNT), valorizza, diffonde e trasferisce le conoscenze acquisite nella scienza delle misure e nella ricerca sui materiali per favorire lo sviluppo del sistema Italia nelle sue varie componenti.

L'INRIM costituisce il presidio di gran parte della metrologia scientifica in Italia, restandone escluso solo il campo delle radiazioni ionizzanti, di competenza dell'Istituto Nazionale di Metrologia delle Radiazioni Ionizzanti (INMRI) dell'ENEA.

Affinché l'azione dell'INRIM risulti più efficace il Decreto istitutivo ribadisce l'importanza delle collaborazioni con le Università e le imprese.

La metrologia scientifica nel momento attuale è sollecitata da una parte a rafforzare con gli apporti di nuove conoscenze e tecnologie le attività tradizionalmente sue proprie, quali lo studio e la realizzazione dei campioni primari delle grandezze fisiche, e dall'altra a impegnarsi in misura crescente in

nuovi campi quali la chimica, la biologia, l'ambiente e i nuovi materiali, nei quali dalla metrologia ci si aspetta un contributo indispensabile di metodologie di caratterizzazione e sperimentazione raffinata.

Gli impegni e le prospettive della metrologia nel mondo presentano aspetti molto diversi in funzione delle aree geografico-politiche e della situazione economica dei singoli paesi. Di norma, l'impegno che ciascun paese dedica alle attività metrologiche – in termini di risorse assegnate ai propri Istituti Nazionali di Metrologia (INM) – è strettamente correlato al livello di sviluppo che si intende attuare in quel paese. La metrologia è, infatti, un fondamentale presupposto per rendere e mantenere competitivo lo sviluppo tecnologico e la qualità dei servizi di un paese. In particolare nei paesi industrialmente più avanzati la metrologia ha stabilmente e ormai irreversibilmente acquisito le funzioni istituzionali menzionate nel decreto istitutivo dell'INRIM.

Fin dalla fase di avvio l'Ente ha segnalato le difficoltà di natura economico-finanziaria collegate alla quantificazione del contributo ministeriale per il 2006 che non ha tenuto nel debito conto i costi derivanti dell'unificazione.

Si è avuta una riduzione di contribuzioni rispetto a quelle assegnate nel 2005 in quanto i trasferimenti operati al nuovo Ente, per ciò che concerne l'ex IMGC-CNR, sono stati limitati a sostenere i costi di personale e di funzionamento ignorando quelli d'investimento e funzionamento per le attività di ricerca.

Nel 2006 il Ministero dell'Università ha, comunque, erogato all'INRIM un contributo straordinario di € 1.925.000,00 per interventi strutturali in opere edilizie e per la messa a norma di edifici dell'IMGC-CNR; non è stata, però, soddisfatta l'esigenza di ammodernamento d'impianti tecnologici valutata pari ad ulteriori € 1.700.000,00.

In attesa che queste esigenze immediate siano soddisfatte, l'INRIM non può che puntare, per quanto possibile, su quelle fonti di autofinanziamento che derivano dalla partecipazione a progetti europei, nazionali e regionali, dall'acquisizione di contratti di ricerca e dall'offerta di servizi qualificati di accreditamento, di taratura e prova.

L'INRIM insiste su un'area di circa 16 ettari, situata nella periferia sud di Torino e su cui, in fasi successive sono stati realizzati, finora, un totale di 13 edifici fuori terra, che sviluppano nel loro complesso una superficie utile di 39.000 m².

A questa superficie sono da aggiungere 6.000 m² nella sede dell'ex IEN di corso M. D'Azeglio.

I laboratori adibiti alle diverse attività di ricerca e ai servizi di taratura, misura, prova e certificazione sono 174 e coprono il 70 % della superficie utile (mediamente 180 m²/laboratorio). Il restante 30% è destinato a: uffici, servizio accreditamento di laboratori, biblioteche, officine, amministrazione ed infrastrutture di supporto alle attività.

2 ORGANI

L'art. 2 del Decreto Legislativo 21 gennaio 2004, n. 38, istitutivo dell'INRIM, indica quali organi dell'Ente:

- a) il Presidente
- b) il Consiglio di amministrazione
- c) il Consiglio scientifico
- d) il Collegio dei revisori dei conti

Oltre ai suddetti Organi, il citato Decreto Legislativo prevede, all'art. 10, il Comitato di valutazione ed, all'art. 11, il Direttore Generale.

L'art. 18 del suddetto Decreto Legislativo prevede, altresì, che l'INRIM sia soggetto al controllo da parte della Corte dei Conti. Detto controllo viene espletato tramite un Magistrato Delegato che partecipa alle riunioni degli Organi di amministrazione e di revisione dell'Ente a norma dell'art. 12 della Legge 21 marzo 1958, n. 259.

Il Presidente

Il Presidente ha la rappresentanza legale dell'Ente ed è responsabile delle relazioni istituzionali.

Tra i suoi compiti rientra la convocazione e presidenza del Consiglio di Amministrazione e del Consiglio Scientifico, la nomina del Direttore Generale e del Direttore di Dipartimento, previa delibera del Consiglio di Amministrazione, e l'adozione di provvedimenti di urgenza, di competenza del Consiglio di Amministrazione, da sottoporre a ratifica dello stesso Consiglio nella prima riunione successiva.

La durata della carica è prevista in quattro anni.

L'attuale Presidente è stato nominato con Decreto del Presidente del Consiglio dei Ministri del 27 maggio 2005, su proposta del Ministro dell'Istruzione, dell'Università e della Ricerca.

In caso di assenza o impedimento è sostituito da un Vice Presidente nominato dal Consiglio di Amministrazione tra i suoi componenti.

L'attuale Vice Presidente è stato nominato con deliberazione del Consiglio di Amministrazione n. 2 del 16 gennaio 2006.

Nel corso del 2006 al Presidente è stata corrisposta al lordo l'indennità di euro 60.580,39 ed al Vice Presidente l'indennità di euro 13.327,69.

Il Consiglio di Amministrazione

Il Consiglio di Amministrazione ha compiti di indirizzo e programmazione generale dell'attività dell'ente.

È composto dal Presidente e da cinque componenti scelti tra personalità di alta qualificazione tecnico-scientifica, di cui due designati dal Ministro dell'Università e della Ricerca, due designati dal Ministro delle Attività Produttive ed uno designato dal Presidente della Conferenza permanente per i rapporti tra Stato, Regioni e Province autonome.

Gli attuali componenti sono stati nominati con Decreto del Ministro dell'Istruzione, dell'Università e della Ricerca n. 2809 del 21 novembre 2005 e n. 186 del 7 febbraio 2006.

Durano in carica quattro anni e possono essere confermati per una sola volta.

Nel corso del 2006 il Consiglio di Amministrazione si è riunito sette volte ed ha adottato n. 56 deliberazioni.

Nel corso del 2006 a ciascun Consigliere di amministrazione è stato corrisposto l'importo di euro 12.116,08.

Il Consiglio scientifico

Il Consiglio scientifico ha compiti consultivi relativi all'attività complessiva di ricerca dell'Ente.

In particolare esprime al Consiglio di Amministrazione il parere tecnico-scientifico sulle proposte di piani triennali e sugli schemi di regolamento, realizza, su richiesta del Presidente, analisi, studi e confronti sullo stato della ricerca di competenza ed individua le possibili linee evolutive della ricerca stessa.

Esso è composto dal Presidente dell'INRIM e da nove componenti, di cui due designati dal Presidente, uno dal Ministro dell'Università e della Ricerca, uno dal Ministro delle Attività produttive, uno dal Direttore del Dipartimento, uno dal Consiglio di Amministrazione e tre eletti dai ricercatori e tecnologi dell'Ente.

I componenti sono nominati dal Consiglio di Amministrazione, durano in carica quattro anni e possono essere confermati una sola volta.

L'attuale Consiglio scientifico è stato nominato con delibera del Consiglio di Amministrazione dell'INRIM n. 15 del 31 marzo 2006.

Nel corso del 2006 il Consiglio scientifico ha tenuto 4 riunioni ed ha adottato n. 4 pareri formali.

Ai componenti del Consiglio scientifico non è stato erogato alcun compenso o indennità nel corso del 2006.

Il Collegio dei Revisori dei conti

Il Collegio dei Revisori dei conti controlla la regolarità contabile ed amministrativa dell'Ente.

È composto da tre membri effettivi e tre supplenti, iscritti al Registro dei Revisori Contabili, ed è nominato dal Ministro dell'Università e della Ricerca su designazione dello stesso Ministro per due membri effettivi e supplenti, mentre il terzo membro effettivo e supplente è designato dal Ministro dell'Economia e delle Finanze.

Il Revisore designato dal Ministro dell'Economia e delle Finanze svolge le funzioni di Presidente.

Durano in carica quattro anni e sono confermabili una sola volta.

Il Collegio è stato nominato con Decreto del Ministro dell'Università e della Ricerca n. 2808/Ric. del 21 novembre 2005 e, successivamente, con D.M. numero 1794/Ric. del 19 settembre 2006 è stato sostituito il Presidente.

Nel corso del 2006 il Collegio dei Revisori ha tenuto 8 riunioni, redigendo appositi processi verbali.

Per il Presidente del Collegio dei revisori è previsto un compenso di euro 9.692,86, mentre per ciascun revisore titolare è previsto un compenso di euro 8.077,38 e di euro 1.615,48 per i revisori supplenti.

Il Comitato di valutazione

Il Comitato di valutazione valuta periodicamente i risultati dell'attività di ricerca dell'Ente in relazione agli obiettivi definiti nel piano triennale sulla base dei criteri e dei parametri di qualità definiti dal Ministro dell'Università e della Ricerca.

È composto da sei membri esterni all'Ente nominati dal Consiglio di Amministrazione su designazione effettuata per tre membri dal Ministro dell'Università e della Ricerca, per un membro dal Ministro delle Attività produttive, per un altro membro dalla Conferenza permanente per i rapporti tra Stato, Regioni e Province autonome, mentre il sesto membro è designato dalla Conferenza dei Rettori delle Università italiane.

Nel corso del 2006 il Comitato di valutazione non risulta nominato.

Il Direttore Generale

Il Direttore Generale ha la responsabilità della gestione dell'Ente, cura l'attuazione delle delibere del Consiglio di Amministrazione, dei provvedimenti del Presidente e dirige la struttura amministrativa ed i servizi generali dell'Ente.

Partecipa senza diritto di voto alle riunioni del Consiglio di Amministrazione.

È nominato dal Presidente dell'INRIM, previa delibera del Consiglio di Amministrazione.

L'attuale Direttore Generale è stato nominato con Decreto del Presidente dell'INRIM n. 49/2006 del 27 febbraio 2006 per il periodo 1/02/2006-27/05/2009.

Al Direttore Generale nel corso del 2006 è stato corrisposto lo stipendio di euro 117.417,42.

3 STRUTTURE

L'INRIM si articola in tre strutture:

- Dipartimento
- Amministrazione e servizi generali
- Servizio accreditamento laboratori

3.1 Dipartimento

Le competenze del Dipartimento sono definite dall'art. 12 del Decreto legislativo istitutivo e sinteticamente concernono la gestione dei programmi e progetti di ricerca definiti nel piano triennale, la cura delle relazioni esterne, nazionali ed internazionali, e il coordinamento, con l'ausilio del Consiglio di Dipartimento, delle attività delle Divisioni.

Al Dipartimento è preposto un Direttore.

Il Consiglio di Amministrazione in data 20 aprile 2006 ha approvato il bando per la selezione del Direttore di Dipartimento, la cui nomina, per il prolungarsi dei lavori dell'apposita Commissione di concorso, è slittata al 2007.

Per questo motivo l'organizzazione del Dipartimento per tutto il 2006 è stata fondata, come previsto dall'art. 37 del Regolamento di organizzazione e di funzionamento, su quella precedente propria degli Istituti costituenti, mantenendo le responsabilità scientifiche preesistenti.

Il Dipartimento si articola in Divisioni che nel corso del 2006 non erano ancora funzionanti.

Infatti, il 14 dicembre 2006 il Consiglio di Amministrazione ha approvato, previo parere favorevole del Consiglio scientifico, una prima strutturazione del Dipartimento in quattro Divisioni a carattere disciplinare (Elettromagnetismo, Meccanica, Ottica e Termodinamica), in modo che il piano 2007 venisse predisposto su un impianto organizzativo vicino a quello futuro.

Solo nel 2007 sono stati nominati i responsabili delle quattro Divisioni, a seguito della nomina del Direttore del Dipartimento, e nel detto anno hanno iniziato ad operare.

3.2 Amministrazione e servizi generali

La struttura svolge le attività amministrative, contabili e tecniche occorrenti per l'attività dell'INRIM.

All'interno della struttura possono essere individuati non più di due uffici dirigenziali, che nel 2006 non risultano coperti.

3.3 Servizio accreditamento laboratori

Si occupa dell'attività di accreditamento di laboratori con modalità tali da garantire i requisiti previsti dalla normativa nazionale e internazionale nonché dagli organismi internazionali in tema di accreditamento di laboratori di taratura.

Al detto Servizio è preposto un Responsabile nominato dal Presidente, previa delibera del Consiglio di Amministrazione.

L'attuale responsabile del Servizio accreditamento laboratori è stato nominato con delibera del Consiglio di Amministrazione n. 5/1/2006 del 16/01/2006 per il periodo 16/01/2006 - 15/01/2007.

4 PERSONALE

La dotazione organica dell'INRIM, prevista dal Decreto istitutivo dell'Ente (D.lgs. 38/2004) inizialmente in 242 unità, è stata rideterminata (in attuazione dell'art. 1, comma 93, della Legge finanziaria 2005) con Decreto del Commissario Straordinario n. 109 del 27 aprile 2005, in 231 unità; su tale rideterminazione si sono espressi favorevolmente sia il Ministero dell'Università e della Ricerca con nota prot. 524 del 16 giugno 2005, sia il Dipartimento della Funzione Pubblica con nota del 1° agosto 2005, prot. DPF/28568/05/1.2.3.1..

La dotazione di personale dell'INRIM nel 2006 è riassunta nell'allegata tabella:

Livello professionale	Totale di livello	Profilo professionale	Distribuzione della dotazione organica nei livelli	Unità in servizio al 1-01-2006 tempo indeterminato	Unità in servizio al 31-12-2006 tempo indeterminato	Unità in servizio al 1-01-2006 tempo determinato	Unità in servizio al 31-12-2006 tempo determinato
I	11	Dirigente di ricerca	10	13	12		-
		Dirigente tecnologo	1	1	1		-
		Totale di livello	11	14	13		-
II	34	Primo ricercatore	27	26	25		-
		Primo tecnologo	7	6	6		-
		Dirigente I fascia	-	1	1		-
		Totale di livello	34	33	32		-
III	58	Ricercatore	46	36	35	9	8
		Tecnologo	11	9	9	3	3
		Dirigente	1	-	-	-	-
		Totale di livello	58	45	44	12	11
IV	13	Collaboratore t.e.r.	10	29	26	1	1
		Funzionario di amministrazione	3	7	7	-	-
		Totale di livello	13	36	33	1	1
V	29	Collaboratore t.e.r.	23	28	28	1	-
		Funzionario di amministrazione	4	1	1	-	-
		Collaboratore di amministrazione	2	4	4	-	-
		Totale di livello	29	33	33	1	-
VI	49	Collaboratore t.e.r.	41	15	15	4	4
		Collaboratore di amministrazione	5	8	8	-	-
		Operatore tecnico	3	5	5	-	-
		Totale di livello	49	28	28	4	4
VII	13	Collaboratore di amministrazione	9	-	-	-	-
		Operatore tecnico	2	9	9	-	-
		Operatore di amministrazione	2	8	8	-	-
		Totale di livello	13	17	17	-	-
VIII	23	Operatore tecnico	17	7	7	2	3
		Operatore di amministrazione	6	1	1	-	-
		Ausiliario tecnico	-	3	2	-	-
		Totale di livello	23	11	10	2	3
IX	1	Operatore di amministrazione	-	-	-	-	-
		Ausiliario tecnico	1	-	-	-	-
		Ausiliario di amministrazione	-	-	-	-	-
		Totale di livello	1	-	-	-	-
Totale	231		231	217	210	20	19

SPESE DEL PERSONALE*(impegnate in mlg. di €)*

	2006 T.I.	2006 T.D
A) Stipendi ed altri assegni fissi (1)	7.411,28	495,06
- Compensi per straordinario ed incentivi	1.518,35	79,91
Spese di missione	263,24	13,85
Oneri previdenziali ed assistenziali a carico dell'Ente (2)	2.946,78	194,31
Accantonamenti per indennità di fine lavoro (3)	1.604,19	46,39
Corsi per il personale	21,23	
Totale A)	13.765,07	829,52
B) Benefici sociali ed assistenziali	150,00	
Servizio mensa	168,63	30,44
Totale B)	318,63	30,44
Totale (A+B)	14.083,70	859,96

(1) comprensivo della spesa del Direttore generale

(2) comprensivo di IRAP

(3) accantonamento da conto economico

Presso l'Istituto prestano la loro attività anche titolari di borse di addestramento alla ricerca, assegnate in base ad un regolamento dell'ex IEN, approvato nel 1996 con Decreto del Presidente dell'Ente, che nel 2006 sono state n. 11, cui vanno aggiunti n. 13 assegni di ricerca, con una spesa nel 2006 di € 112.856,28 per le borse di addestramento e di € 394.150,88 per gli assegni di ricerca.

L'Ente segnala una continua fuga verso istituti europei e internazionali che possono offrire posti a tempo indeterminato a personale non stabilizzato la cui formazione, avvenuta in INRIM, è evidentemente apprezzata all'estero. Si sta quindi accumulando una grave insufficienza di ricercatori, che richiede interventi urgenti al fine di assicurare una congruità di queste risorse rispetto ai compiti affidati e agli obiettivi che l'INRIM è impegnato a perseguire.

5 ATTIVITÀ

L'Istituto, per attuare i propri fini istituzionali, specificatamente indicati nelle norme istitutive e nei Regolamenti di organizzazione e di funzionamento, ha predisposto un piano triennale di attività, aggiornabile annualmente, con indicazione degli indirizzi generali, degli obiettivi, priorità e risorse per l'intero periodo, in coerenza con il programma nazionale per la ricerca, di cui all'art. 1 del D. Lgs 5 giugno 1998 n. 204, nonché con i programmi di ricerca dell'Unione Europea.

Il piano triennale 2006-2008 è stato approvato dal Consiglio di Amministrazione in data 14 febbraio 2006.

Dal citato piano triennale si possono desumere gli obiettivi perseguiti dall'Istituto nelle tre strutture esistenti:

1 – Dipartimento

Obiettivi generali affidati al Dipartimento nel piano 2006 sono stati:

Rafforzare le attività di ricerca nei campi della metrologia, sviluppando le funzioni d'istituto metrologico primario (legge n. 273/1991). Dette funzioni comprendono:

- lo svolgimento di studi e ricerche volti alla realizzazione di nuovi campioni di misura;
- la realizzazione e il mantenimento dei campioni nazionali di misura, la valutazione della loro equivalenza rispetto a quelli di altri Paesi mediante confronti internazionali di misura e la loro messa a disposizione ai fini della disseminazione tra i possibili utilizzatori;
- la disseminazione delle unità SI (Sistema Internazionale di misura) nei diversi ambiti (scienza, produzione, servizi, commercio, pubbliche amministrazioni), eseguita dagli istituti metrologici primari e dai centri di taratura SIT (Sistema di Taratura in Italia).

Realizzare e rendere disponibili nuove capacità di taratura, misura e prova per soddisfare e anticipare esigenze di misura d'interesse per la scienza, l'economia, l'industria e la società, garantendo la qualità del loro sviluppo, il mantenimento e la disseminazione.

Sviluppare e integrare le attività di ricerca nel settore della scienza dei materiali. Le competenze e le attrezzature disponibili sono essenziali per estendere la riferibilità delle misure in nuovi campi, riguardanti: lo

sviluppo e la caratterizzazione di materiali e dispositivi innovativi, le telecomunicazioni, le attività spaziali, le nanotecnologie, la robotica, la chimica, la salute e l'ambiente.

Sviluppare la partecipazione ai programmi nazionali, europei ed internazionali, in particolare.

- quelli finanziati dal MUR sui fondi FIRB (Fondo per gli investimenti della ricerca) e FISR (Fondo integrativo speciale per la ricerca) e su quelli intesi a favorire la diffusione della cultura scientifica, nonché dall'ASI (Agenzia Spaziale Italiana).
- il VII Programma Quadro dell'Unione Europea (UE) e la preparazione dell'*European Metrology Research Program*.
- i programmi pluriennali varati dall'Agenzia Spaziale Europea (ESA), tra cui il Sistema di Navigazione Satellitare Galileo, per quanto concerne i sistemi di sincronizzazione, la generazione e lo *steering* della scala di tempo di riferimento per il sistema Galileo.

Rafforzare la presenza negli organismi metrologici internazionali ed europei, quali:

- gli organismi che derivano dalla Conferenza Generale dei Pesi e delle Misure (CGPM), nel quadro della Convenzione del Metro, firmata a Parigi nel 1875 e di cui sono membri 51 Paesi;
- l'infrastruttura metrologica europea basata sull'EUROMET, di cui sono membri 34 paesi europei

Rafforzare la presenza nelle associazioni scientifiche internazionali e qualificare la presenza negli organismi scientifici e tecnici, con attenzione agli organismi normativi (ISO, IEC, CIE, CEN, CENELEC, UNI, CEI).

Potenziare le attività di supporto scientifico e tecnico ai settori della produzione e dei servizi e le iniziative di trasferimento di conoscenze e tecnologie.

Potenziare le attività di formazione di ricercatori e tecnici, di divulgazione nel campo della metrologia e della scienza dei materiali.

In riferimento ai precitati obiettivi, sulla base delle indicazioni fornite dall'INRIM, si possono delineare come acquisiti, nel corso del 2006, i seguenti risultati:

- Per i campioni ottici di frequenza, in particolare un campione a fascio di Yb (itterbio), sono state progettate e realizzate parti importanti del sistema con l'esecuzione di alcune osservazioni essenziali per il suo proseguimento; allo stesso modo si è avanzato per il pettine ottico.

- È stato eseguito il progetto (collaborazione con NIST – Istituto Metrologico statunitense) di un nuovo campione a fontana di Cs (cesio) funzionante a bassa temperatura con migliori prestazioni di quello ora in funzione.

- La stabilità della scala di tempo nazionale è stata sostanzialmente migliorata (instabilità relative di $6 \cdot 10^{-13}$ a 1 s e di $6 \cdot 10^{-15}$ a 1 d) e con essa il contributo del campione primario a fontana di Cs alla costruzione della scala di Tempo Atomico Internazionale realizzata al BIPM (Bureau International des Poids et Mesures).

-La determinazione delle costanti fondamentali N_A (costante di Avogadro), R (costante dei gas) e k_B (costante di Boltzmann) sono proseguite in collaborazione con altri Istituti. Per quanto riguarda N_A , l'INRIM, che si occupa del sistema interferometrico X e ottico, ha verificato l'estensione del campo di misura del sistema riassembleto, mentre per R e k_B sono stati ottenuti risultati di rilievo internazionale mediante una cavità risonante acustica ed elettromagnetica costruita allo scopo.

- Tra le acquisizioni nel campo delle misure di nuova generazione in ottica si segnalano la realizzazione di una sorgente a singoli fotoni nelle bande delle telecomunicazioni, l'integrazione nei canali quantistici di rivelatori con tempo morto ridotto, la realizzazione di rivelatori criogenici innovativi di fotoni.

- L'individuazione e il perseguimento di attività metrologiche di maggior valore aggiunto nel campo della chimica rimane un obiettivo importante, essendo questo un settore d'interesse per la salute, la sicurezza e l'ambiente. Nel 2006 e nei primi mesi 2007 è stato registrato in questo settore un significativo decremento del personale. Dove questo non è avvenuto, sono state mantenute le previsioni (nuovo laboratorio per strumenti calibratori e analizzatori di ozono in aria, avvio di un laboratorio per preparazione e analisi organica di campioni in matrici reali).

- Per quanto riguarda il trattamento dei risultati di misura è sorto in ambiente IMEKO il TC21 "Mathematical Tools for Measurement" (presidenza INRIM) e un progetto EUROMET (INTMET 668) è stato trasformato in progetto scientifico iMERA (coordinamento INRIM).

I progetti continuati o avviati grazie a finanziamenti esterni hanno riguardato ricerca di base e applicata su vari fronti:

- Studio dei processi di magnetizzazione anche non lineari nei materiali magnetici, preparazione e studio di materiali magnetici, con attenzione ai materiali nanostrutturati e alla tecnica di preparazione di film sottili e multistrati e dispositivi magnetici, estensione della sperimentazione fino alle frequenze di microonde e sviluppo di tecniche innovative di misura per il magnetismo.

- Sviluppo di dispositivi quantistici per applicazioni metrologiche e in generale di misura nell'elettronica superconduttiva, di nanosensori di NO₂ e NH₃ per l'ambiente, di nanostrutture per la biosensoristica, di microcavità in silicio poroso e sensori innovativi per la metrologia alimentare, di quantum dots per imaging ottico, di misure della velocità del suono in liquidi di particolare interesse; studi di sonoluminescenza; disponibilità dopo il collaudo di una nuova macchina a coordinate; stabilizzazione in frequenza di laser per applicazioni spaziali; realizzazione di un "amplificatore di temperatura" di nuova generazione; produzione di software per la visione artificiale.

- Progressi nella realizzazione, nel mantenimento e nel miglioramento dei campioni primari delle unità di misura del Sistema internazionale, che hanno riguardato l'elettromagnetismo, la meccanica, il tempo e la frequenza, la fotometria e la radiometria, la termologia, l'acustica, gli ultrasuoni e le vibrazioni. Si è provveduto al riconoscimento a livello internazionale delle capacità di taratura e di misura, secondo le modalità e i requisiti dell'MRA del CIPM firmato nel 1999 e la loro partecipazione ai confronti internazionali di misure.

- Si è proceduto nei progetti finanziati dal MUR su fondi FIRB (Schemi di crittografia quantistica efficienti in condizioni reali; Rivelatori di fotoni basati su film di MgB₂; Strutture semiconduttore/superconduttore per l'elettronica quantistica; Microsistemi basati su materiali magnetici innovativi strutturati su scala nanoscopica) e FISR, conseguendo gli obiettivi previsti.

- Si sta lavorando su contratti con l'ASI riguardanti lo sviluppo e la caratterizzazione metrologica di un campione in cella al Rb (rubidio) con pompa ottica per applicazioni spaziali.

- L'INRIM ha seguito l'evolversi di iMERA (ERA NET VI Programma Quadro), partecipando a Joint Research Projects, collaborando alla costituzione dell'associazione EURAMET e.V. e in particolare nello *European Metrology*

Research Program. L'INRIM è responsabile di tre *task* nel *workpackage Foresight* ed ha prodotto due rapporti.

- L'INRIM ha lavorato, in collaborazione con Alenia Spazio e con il Consorzio Torino Time, sul progetto di navigazione satellitare Galileo, per la parte metrologia del tempo e, specificamente, per la realizzazione della Precise Time Station di ESA; conduce inoltre ricerche di metrologia dimensionale e dei propulsori ionici per le missioni GAIA e LISA. Su tutti questi progetti si riscontra la piena soddisfazione di ESA.

- L'INRIM partecipa ai lavori del Comitato Internazionale dei Pesi e delle Misure (CIPM) attraverso la presenza di suoi esperti nei vari Comitati Consultivi; al Joint Committee of the Regional Metrology Organizations and the BIPM (JCRB) e al Joint Committee for Guides in Metrology (JCGM). Partecipa al CIPM – Mutual Recognition Arrangement (MRA) dell'ottobre 1999, firmato finora da 64 Istituti di 45 Stati membri (tra i quali l'Italia), di 19 membri associati alla CGPM e di 2 organizzazioni internazionali.

INRIM è membro di EUROMET e partecipa alla gestione dell'organizzazione, ai lavori dei suoi Comitati Tecnici disciplinari, ai progetti di ricerca da essi promossi, al Comitato Interdisciplinare (INTMET), al TC Quality e al progetto iMERA.

- La presenza in associazioni scientifiche internazionali e in organismi scientifici e tecnici di interesse è assicurata da ricercatori INRIM che sono chairman o membri di comitati tecnici e di gruppi di lavoro.

Le attività di supporto scientifico proiettate verso l'esterno si sono sviluppate tramite contratti di ricerca e consulenza con industrie e pubbliche amministrazioni, iniziative di promozione e diffusione dell'innovazione tecnologica nelle PMI, *partnership*, un club (presidenza INRIM) per le macchine di misura a coordinate, una presenza ampia e qualificata nell'erogazione di servizi di taratura e di prova. Da segnalare la partecipazione al bando regionale della ricerca (2005) con 12 successi (6 come proponente e 6 come partner) con entrate per € 1.638.000,00, mentre consulenze, tarature e prove, svolte in conformità con la norma ISO/IEC 17025 hanno prodotto 1700 documenti per un fatturato di € 1.681.000,00.

Le attività di formazione e divulgazione scientifiche sono sintetizzate da seguenti dati: partecipazione a 7 corsi di dottorato degli Atenei torinesi e conclusione di 8 tesi di dottorato; conclusione di 33 tesi di Laurea di I livello e di 11 tesi di laurea di II livello; 861 h di docenza di personale INRIM presso corsi specialistici e universitari.

Tra le attività di diffusione scientifica si ricordano i due eventi più significativi:

- l'organizzazione, assieme al Politecnico di Torino e all'Università di Torino della *Conference on Precision Electromagnetic Measurements (25th CPEM)*, svoltasi per la prima volta a Torino, presso il Politecnico, dal 9 al 14 luglio 2006.

- la partecipazione al CLXVI Corso *Metrology and Fundamental Constants* della Scuola Internazionale di Fisica "Enrico Fermi" (Varenna, 18-28 agosto 2006), organizzata alla Società Italiana di Fisica, mettendo a disposizione uno dei tre Direttori del corso e il Segretario scientifico. L'INRIM ha partecipato con tre docenti e 12 allievi.

L'attività di ricerca e scientifica è documentata da: 146 pubblicazioni su riviste internazionali, di cui 121 con *impact factor*; 35 pubblicazioni su riviste nazionali; 207 comunicazioni a conferenze internazionali (di cui 74 pubblicate in forma estesa sui relativi atti, 14 su invito e con la *chairmanship* di 27 sessioni); 26 comunicazioni a congressi nazionali. Sono stati pubblicati 4 volumi presso Editori internazionali. Sono stati depositati 3 brevetti, sono stati firmati 15 contratti di ricerca nell'anno per un totale di € 2.296.000,00. Le collaborazioni scientifiche attive sono state 210, la partecipazione a organismi scientifici e tecnici sono state 170 internazionali e 110 nazionali.

2 – Amministrazione e servizi generali

La struttura Amministrazione e servizi generali ha svolto le funzioni amministrative, contabili e tecniche d'occorrenza all'esecuzione delle attività dell'INRIM, comprendenti:

- gli adempimenti riguardanti l'ordinamento, il funzionamento, la struttura e l'organizzazione dell'INRIM;
- l'attività di supporto agli organi di governo e di controllo;
- la gestione contabile, finanziaria e patrimoniale;
- la gestione del personale;
- la predisposizione dei trattamenti economici del personale;
- la gestione della biblioteca e le attività di pubblicazione e stampa;
- l'esecuzione di quanto occorre al fine del corretto funzionamento degli impianti e dei servizi generali.

Questa struttura è stata chiamata ad affrontare nel 2006 la fase di avvio dell'INRIM, con un aumento di responsabilità e di carichi di lavoro, e ad assicurare senza soluzione di continuità il buon funzionamento dell'INRIM, in particolare al fine d'integrare in strutture unitarie le risorse umane e strumentali, acquisire i dati IMGC dall'amministrazione centrale del CNR, revisionare e rendere operative procedure gestionali coerenti con i tre regolamenti dell'INRIM, integrare le funzioni di biblioteca, le attività di comunicazione, promozione e immagine, i servizi generali tecnici, la sicurezza nell'ambiente di lavoro e i sistemi informatici.

Sono stati recepiti i dati stipendiali e di carriera del personale già CNR, sono in corso l'acquisizione dei dati inventariali e il trasferimento formale dei beni sia mobili sia immobili. È stata avviata la revisione delle convenzioni con altri Enti e sono stati definiti tre Regolamenti: Regolamento di attuazione della legge n. 241/1990, Regolamento per il trattamento dei dati sensibili e giudiziari, Regolamento per lo svolgimento delle elezioni dei componenti elettivi del Consiglio Scientifico.

Accanto al mantenimento dei servizi preesistenti, i Sistemi Informatici hanno attivato i nuovi indirizzi di posta elettronica e la diffusione delle informazioni da sito web sul dominio *inrim.it*. La struttura ha partecipato alla realizzazione del sistema di gestione per la qualità dell'INRIM.

3 – Servizio Accreditamento di laboratori

Il Servizio, con acronimo SIT (Servizio di Taratura in Italia), è stato chiamato a continuare i compiti svolti dalla segreteria unificata negli Istituti confluiti in INRIM, pertanto a operare per l'accreditamento di laboratori di taratura a garanzia della realizzazione della riferibilità delle misure (legge n. 273/1991), perseguendo i seguenti obiettivi:

- adeguare il SIT ai requisiti definiti a livello internazionale;
- rispondere alle richieste di aziende, enti, strutture statali e università;
- sviluppare sinergie con le altre strutture che operano nell'accreditamento e nella notifica di laboratori;
- partecipare agli organismi internazionali ed europei impegnati nelle attività di accreditamento (ILAC, IAF, EA);
- proporsi come punto di riferimento per i paesi in via di sviluppo dell'area mediterranea.

Il Servizio ha operato impegnando un totale di circa 13 persone lavoranti a tempo pieno. Come altre attività economiche dell'INRIM, ha patito nella fase di avvio, ma ha poi recuperato nella seconda metà dell'anno concludendo con un fatturato di € 947.000,00.

L'attività di accreditamento è sintetizzata dai seguenti dati: aumento dei laboratori accreditati come centri di taratura SIT da 170 a 172; 4 nuovi laboratori accreditati; rinnovo ed estensione dell'accreditamento, rispettivamente, per 33 e 23 laboratori; 46 visite di sorveglianza. Sono stati raggiunti alcuni ambiziosi obiettivi riguardanti questioni di grande interesse, come autovelox, accreditamento flessibile e acustica subacquea.

Un'indagine tra i laboratori accreditati dal SIT ha fornito una valutazione di soddisfazione per il servizio, nonostante l'evidenza di ritardi dovuti alla scarsità di personale tecnico.

6 CONTABILITÀ

L'INRIM conforma la propria gestione ai principi contabili vigenti in materia di ordinamento degli Enti pubblici istituzionali, con particolare riferimento al D.P.R. 27 febbraio 2003, n. 97.

IL BILANCIO DI PREVISIONE

Il Consiglio di Amministrazione ha approvato il bilancio di previsione per l'esercizio finanziario 2006, in uno col relativo bilancio triennale, con deliberazione n. 20 del 20 aprile 2006, entro i termini di validità dell'esercizio provvisorio del 30 aprile 2006.

Nel corso del 2006 l'INRIM ha modificato il bilancio di previsione con due variazioni di bilancio:

- la prima, approvata dal Presidente, in via d'urgenza, con Decreto n. 283, del 23 novembre 2006, è stata ratificata dal Consiglio di Amministrazione con deliberazione n. 43/7/2006 del 14 dicembre 2006;
- la seconda, approvata dal Presidente, in via d'urgenza, con Decreto n. 313, del 20 dicembre 2006, è stata ratificata dal Consiglio di Amministrazione con deliberazione n. 1/1/2007 del 22 febbraio 2007: il ritardo con cui è stata adottata tale variazione di bilancio, rispetto al termine del 30 novembre, è imputabile alla tardiva comunicazione, da parte del Ministero dell'Università e della Ricerca, dell'importo definitivo del contributo ordinario, che è risultato minore rispetto a quello inizialmente previsto in bilancio.

Su entrambe le variazioni di bilancio è stato acquisito il preventivo parere favorevole del Collegio dei Revisori.

IL RENDICONTO GENERALE

Il rendiconto generale, relativo all'esercizio 2006, è stato approvato dal Consiglio di Amministrazione con deliberazione n. 6/2/2007 del 3 maggio 2007.

Esso si compone, a norma dell'art. 23 del Regolamento di amministrazione, contabilità e finanza, in:

- a) conto del bilancio
- b) conto economico
- c) stato patrimoniale
- d) nota integrativa

Al rendiconto generale sono allegati:

- 1) la situazione amministrativa
- 2) la relazione sulla gestione
- 3) la relazione del Collegio dei Revisori dei conti

CONTO DEL BILANCIO O RENDICONTO FINANZIARIO

Nella tabella sottostante si evidenziano in sintesi i dati contabili più significativi che emergono dal rendiconto finanziario relativo all'esercizio 2006.

ENTRATE*(accertate in migliaia di euro)*

TIT.	ENTRATE	2006	%
I	<u>Trasferimenti correnti</u>		
	Cat. I- Trasferimenti Stato	20.225,6	65,52
	Cat. II- Trasferimenti Regioni	1.668,4	5,40
	Cat. III- Trasn. Comuni e Prov.	-	-
	Cat. IV- Trasn. altri Enti Pubbl.	99,0	0,32
II	<u>Altre entrate</u>		
	Cat. V- Vendita beni e servizi	3.241,6	10,50
	Cat. VI- Redditi e proventi	202,3	0,66
	Cat. VII- Poste correttive e compensative di spese correnti	1.575,8	5,10
	Cat. VIII- Entrate non classificabili in altre voci	59,0	0,19
	Tot. Entrate correnti	27.071,7	87,69
III	<u>Alienazione beni patrimoniali e riscossione di crediti</u>	13,00	0,04
IV	<u>Trasferimenti conto capitale</u>	-	-
V	<u>Accensione di prestiti</u>	-	-
	Tot. entrate c/capitale	13,0	0,04
VI	<u>Partite di giro</u>	3.789,0	12,27
	Totale entrate	30.873,7	100,00

Le risorse dell'Istituto sono derivate principalmente dal finanziamento ordinario del MUR ammontante a € 20.225.527,07, con una diminuzione di € 474.472,93 rispetto all'ammontare di € 20.700.000,00 indicato nel bilancio di previsione.

I contributi della Regione Piemonte sono ammontati a € 1.668.431,00 mentre nessun finanziamento è pervenuto dalle Province, dai Comuni e da altri Enti del settore pubblico. Solo il Ministero degli Esteri ha dato un finanziamento di € 90.000,00 per il progetto bilaterale Italia-Corea.

Una posta significativa delle entrate, pari a € 3.241.598,72, è stata costituita dall'autofinanziamento, derivato dalla partecipazione dell'Ente a programmi di

ricerca internazionali, europei e nazionali, nonché dallo svolgimento di attività tecnico-scientifiche su commessa.

Le entrate derivanti dai contratti di ricerca sono ammontate a 657,74 migliaia di euro a fronte di n. 37 contratti fatturati nel 2006.

Sarebbe auspicabile una maggiore capacità di attrazione di risorse esterne per la ricerca, attraverso un approfondimento della significatività e delle ricadute collegate alle collaborazioni scientifiche, nazionali ed internazionali.

In tema di ricerca di forme qualificate di finanziamento, sono in vigore i tariffari già approvati dagli Istituti confluiti nell'INRIM.

L'Istituto ha dichiarato, in proposito, che è stato tenuto conto, nella determinazione delle tariffe per prestazioni a pagamento delle raccomandazioni della Corte dei Conti, formulate nella determinazione n. 1318 del 23.11.1976, per cui gli enti pubblici devono considerare sia le tariffe praticate, per analoghe prestazioni, da organismi internazionali ed esteri, sia la circostanza che, non avendo fini di lucro, devono stabilire prezzi che risultino competitivi, e che comunque tengano conto degli oneri del personale, dei costi di ammortamento, delle spese generali e dei costi direttamente imputabili od afferenti all'esecuzione delle prestazioni.

Nessuna entrata è stata accertata o incassata per accensione di prestiti.

SPESE*(impegnate in migliaia di euro)*

TIT.	SPESE	2006	%
I	<u>Spese correnti</u>		
	Cat. I - Spese per gli Organi dell'Ente	225,6	0,74
	Cat. II - Oneri per il personale in attività	13.274,6	43,88
	Cat. III - Oneri per il personale in quiescenza	-	-
	Cat. IV - Spese per l'acquisto di beni di consumo e servizi	3.884,3	12,84
	Cat. V - Spese per prestazioni istituzionali	46,6	0,15
	Cat. VI - Trasferimenti passivi	968,7	3,20
	Cat. VII - Oneri finanziari	0,5	0,01
	Cat. VIII - Oneri tributari	1.163,3	3,85
	Cat. IX - Poste correttive e compensative di entrate correnti	1.695,6	5,61
	Cat. X - Spese non classificabili in altre voci	15,5	0,05
	Tot. spese correnti	21.274,7	70,33
II	<u>Spese in c/ capitale</u>		
	Cat. XI - Acquisizioni di beni di uso durevole	2.047,3	6,76
	Cat. XII - Acquisizioni di immobilizzazioni tecniche	2.916,3	9,65
	Cat. XIV - Concessioni di crediti e anticipazioni	12,6	0,04
	Cat. XV - Indennità di anzianità e similari al personale cessato dal servizio	208,3	0,69
III	<u>Estinzione di mutui e Anticipazioni</u>	-	-
	Tot. spese c/capitale	5.184,5	17,14
IV	<u>Partite di giro</u>	3.789,0	12,53
	Totale uscite	30.248,2	100,00

Spese correnti

Le spese correnti impegnate sono ammontate a € 21.274.717,46, mentre quelle pagate sono state pari a € 14.817.853,52.

L'importo più rilevante è costituito dalle somme impegnate nella categoria II relativa agli oneri per il personale in attività di servizio ammontante a € 13.274.646,23.

L'andamento delle spese della IV categoria - Spese per l'acquisto di beni di consumo e servizi - risulta conforme agli indirizzi di finanza pubblica per il

contenimento delle spese correnti e per consumi intermedi; fra l'altro l'Ente ha dichiarato di aver provveduto ad inviare trimestralmente al Ministero dell'Economia e delle Finanze i dati relativi all'andamento delle spese in questione, ai sensi della legge n. 246/2002. L'Ente ha, altresì, segnalato che l'adeguamento alle norme sul contenimento ha determinato notevole criticità per il mantenimento ed il funzionamento di laboratori altamente tecnologici e di strumentazioni complesse che, per il loro corretto impiego, necessitano di particolare manutenzione ed assistenza.

Per l'anno 2006 i consumi intermedi sono stati ridotti secondo le disposizioni degli artt. 22 e 22 bis del D.L. 233/2006, così come integrato dalla legge di conversione 248/2006; l'ammontare di detta riduzione è stato di € 463.500,00 ed il relativo importo è stato riversato alla Tesoreria dello Stato, tramite l'Istituto cassiere, con mandato di pagamento n. 04397 del 31 ottobre 2006.

Per ciò che riguarda le consulenze, l'INRIM nel 2006 ha affidato i seguenti incarichi:

- al prof. Lionello Jona Celesia, commercialista con studio in Torino, la consulenza in materia tributaria e fiscale, in particolar modo per quelle attività che interessano l'Istituto come soggetto IVA; al prof. Jona, per l'intero anno, è stato corrisposto un compenso di € 1.500,00 oltre IVA di legge;
- al dott. Enrico Pastore, già consulente per le stesse materie degli Istituti G. Ferraris e G. Colonnetti – CNR ed iscritto quale "esperto qualificato" nell'elenco nazionale dell'Ispettorato centrale del lavoro in Roma, l'attività di consulenza in materia di prevenzione e protezione, ai sensi del D.lgs. 626/94 per un compenso forfetario annuo di € 10.000,00 oltre IVA e contributi di legge;
- con le persone di cui al seguente elenco sono stati stipulati contratti di collaborazione all'attività di ricerca; alcuni di tali contratti erano già stati stipulati dagli Enti preesistenti all'I.N.R.I.M. (Istituto Elettrotecnico Nazionale Galileo Ferraris e Consiglio Nazionale delle Ricerche – Istituto di Metrologia G. Colonnetti) e nell'esercizio 2006 sono state pagate le somme che risultano dal citato prospetto.

Collaborazioni 2006	Pagato 2006		Impegnato 2006
	Residui	Competenza	Competenza
DP239/06 282/06		4.863,90	5.045,85
DP 298/06	20.343,05	1.327,91	14.683,27
DP 262/06		14.664,67	14.797,90
CDA 30/06		7.891,07	8.110,32
IMGC/09/09	16.401,47	5.269,49	5.466,85
DP 247/06		27.812,98	28.066,36
DP 153/06		16.559,47	16.819,39
DCDA 36/06		20.001,41	20.183,36
DP 299/06	21.255,18	415,78	11.892,14
DP 122/06		17.466,36	24.238,36
DCDA 11/06	3.250,00	4.438,48	5.412,54
DP 230/05		11.687,03	11.687,03
IMGC	20.561,44		
DP 55/06		18.305,12	18.504,90
IMGC/SIT	19.117,12	2.553,84	2.751,20
DP 291/06		1.960,22	2.198,25
DP 274/06		566,67	635,25
DP 23/06	6.919,17		
DCDA 37/06		26.668,53	26.911,13
DCDA 12/06		3.638,14	4.703,69
DCDA 29/06		11.213,00	11.213,00
DCDA 13/06			7.344,00
DP 325/06			5.564,48
DCDA 38/06		1.500,00	20.279,40
DP 208/06	7.895,23	7.656,70	15.893,42
	115.742,66	206.460,77	282.402,09

Spese in conto capitale

Le spese in conto capitale impegnate sono ammontate a € 5.184.529,79, mentre quelle pagate sono state € 624.488,19, pari rispettivamente al 17,14% del totale delle spese impegnate e al 3,32% del totale delle spese pagate.

Nessuna somma è stata impegnata e pagata per l'estinzione di mutui e anticipazioni, mentre le partite di giro impegnate sono ammontate a € 3.788.953,13 e corrispondono al totale delle partite di giro accertate.

LA SITUAZIONE AMMINISTRATIVA E LA GESTIONE DEI RESIDUI**SITUAZIONE AMMINISTRATIVA**

Il fondo di cassa al 31 dicembre 2005 riferito all'Istituto Galileo Ferraris (in quanto l'I.N.R.I.M. non era ancora costituito) presentava una consistenza di € 5.494.090,52, che alla fine dell'esercizio 2006 è risultata essere pari a € 10.854.605,15 a seguito di incassi per € 30.296.037,76 e pagamenti per € 24.935.523,13.

Nella tabella che segue sono evidenziate le variazioni determinatesi nel corso della gestione.

SITUAZIONE AMMINISTRATIVA				
Descrizione	Cassa (1)	Residui attivi (2)	Residui Passivi (3)	Situazione Amministrativa (1 + 2 - 3)
Situazione al 31-12-2005	5.494.090,52	3.006.697,38	7.821.197,46	679.590,44
Variazioni nei residui	-	- 26.008,17	- 220.397,70	194.389,53
Movimenti fin. di comp.				
a) accertamenti	-	30.873.722,75	-	30.873.722,75
b) impegni	-	-	30.248.200,38	- 30.248.200,38
Movimenti fin. di cassa				
a) incassi	30.296.037,76	- 30.296.037,76	-	-
b) pagamenti	- 24.935.523,13	-	- 24.935.523,13	-
Situazione al 31-12-2006	10.854.605,15	3.558.374,20	12.913.477,01	1.499.502,34

In conseguenza della situazione amministrativa sopra indicata, l'I.N.R.I.M. ha chiuso l'esercizio 2006 con un avanzo di amministrazione di € 1.499.02,34.

GESTIONE DEI RESIDUI**- Residui attivi**

L'importo dei residui attivi provenienti dagli esercizi precedenti si è ridotto da € 3.006.697,38 a € 965.755,64, per effetto di riscossioni per € 2.014.933,57 (67%) e di minori accertamenti per € 26.008,17 (approvati dal Consiglio di Amministrazione con deliberazione n. 5/2/2007 del 3 maggio 2007).

I residui attivi riferiti alla gestione di competenza 2006 sono stati determinati in € 2.592.618,56, pari al 8,4% degli accertamenti totali, come evidenziato dalla successiva tabella.

Entrate	<i>Accertate</i>	<i>Riscosse</i>	<i>Residui</i>
- correnti	27.071.691,61	24.605.883,64	2.465.807,97
- capitale	13.078,01	-	13.078,01
- p.d.g.	3.788.953,13	3.675.220,55	113.732,58
Totale	30.873.722,75	28.281.104,19	2.592.618,56

Complessivamente i residui provenienti dalla gestione di competenza e da quella degli esercizi precedenti assommano a € 3.558.374,20.

Si riscontra che su una massa di circa 430 migliaia di euro di residui afferenti ad anni precedenti (al netto di quelli derivanti dai contributi ministeriali pari a 535,73 migliaia di euro), un ammontare di circa 70,90 migliaia di euro è correlato alle procedure fallimentari in corso di esecuzione e pertanto si ritiene di mantenerlo in bilancio.

Residui passivi

L'importo dei residui passivi provenienti dagli esercizi precedenti si è ridotto da € 7.821.197,46 a € 1.473.545,56, in conseguenza dei pagamenti eseguiti nel corso del 2006 per € 6.127.254,20 (78,34%) e per riduzione di impegni per € 220.397,70, per la maggior parte derivanti da spese correnti e per strumentazioni (approvata dal Consiglio di Amministrazione con deliberazione n. 5/2/2007 del 3 maggio 2007).

I residui passivi riferiti alla gestione di competenza 2006 ammontano a € 11.439.931,45, pari al 37,8% degli impegni totali, come evidenziato nella successiva tabella.

Spese	<i>Impegnate</i>	<i>Pagate</i>	<i>Residui</i>
- correnti	21.274.717,46	14.817.853,52	6.456.863,94
- capitale	5.184.529,79	624.488,19	4.560.041,60
- p.d.g.	3.788.953,13	3.365.927,22	423.025,91
Totale	30.248.200,38	18.808.268,93	11.439.931,45

Complessivamente i residui passivi, a chiusura del bilancio 2006, assommano a € 12.913.477,01.

La consistenza maggiore dei residui derivanti dalla gestione di competenza si riscontra nelle spese correnti (6.456,9 migliaia di euro).

IL CONTO ECONOMICO

	ANNO 2006	
	Parziali	Totali
A) VALORE DELLA PRODUZIONE		
1) Proventi e corrispettivi per la produzione delle prestazioni e/o servizi *	27.071.691,61	
2) Variazione delle rimanenze dei prodotti in corso di lavorazione, semilavorati e finiti	6.643,58	
3) Variazione dei lavori in corso su ordinazione		
4) Incrementi di immobilizzazioni (pagam. c/residui cat. XI-XII)	2.096.214,29	
5) Altri ricavi e proventi, con separata indicazione dei contributi di competenza dell'esercizio		
Totale valore della produzione (A)	29.174.549,48	29.174.549,48
B) COSTI DELLA PRODUZIONE		
6) per materie prime, sussidiarie, consumo e merci**	3.884.244,23	
7) per servizi**	2.455.398,42	
8) per godimento beni di terzi**		
9) per il personale**	13.274.646,23	
a) salari e stipendi		
b) oneri sociali		
c) trattamento di fine rapporto	1.650.583,23	
d) trattamento di quiescenza e simili		
e) altri costi		
10) Ammortamenti e svalutazioni		
a) ammortamento delle immobilizzazioni immateriali		
b) ammortamento delle immobilizzazioni materiali	2.555.238,78	
c) altre svalutazioni delle immobilizzazioni		
d) svalutazione dei crediti compresi nell'attivo circolante e delle disponibilità liquide		
11) Variazioni delle rimanenze di materie prime, sussidiarie, di consumo e merci		
12) Accantonamenti per rischi		
13) Accantonamenti ai fondi per oneri		
14) Oneri diversi (residui c/competenza cat XI-XII)	4.359.636,36	
Totale costi (B)	28.179.747,25	28.179.747,25
DIFFERENZA TRA VALORE E COSTI DELLA PRODUZIONE (A - B)	994.802,23	994.802,23
C) PROVENTI E ONERI FINANZIARI		
15) Proventi da partecipazioni		
16) Altri proventi finanziari		
a) di crediti iscritti nelle immobilizzazioni		
b) di titoli iscritti nelle immobilizzazioni che non costituiscono partecipazioni;		
c) di titoli iscritti nell'attivo circolante che non costituiscono		

	ANNO 2006	
	Parziali	Totali
D) RETTIFICHE DI VALORE		
18) Rivalutazioni		
a) di partecipazioni		
b) di immobilizzazioni finanziarie		
c) di titoli iscritti nell'attivo circolante		
19) Svalutazioni e scarichi:		
a) di partecipazioni		
b) di immobilizzazioni	95.495,06	
c) di titoli iscritti nell'attivo circolante		
Totale rettifiche di valore	95.495,06	95.495,06
E) PROVENTI E ONERI STRAORDINARI		
20) Proventi, con separata indicazione delle plusvalenze da alienazioni i cui ricavi non sono iscrivibili al n. 5)		
21) Oneri straordinari, con separata indicazione delle minusvalenze da alienazione i cui effetti contabili non sono iscrivibili al n. 14)		
22) Sopravvenienze attive ed insussistenze del passivo derivanti dalla gestione dei residui		
a) alienazione	420,00	
b) variazione residui passivi	220.397,70	
c) doni libri	400,32	221.218,02
23) Sopravvenienze passive ed insussistenze dell'attivo derivanti dalla gestione dei residui		
a) variazione residui attivi	26.008,17	
b) inventario IMGC con pagamento INRIM	2.043,27	
c) differenza residui IMGC	274.489,94	302.541,38
Totale delle perdite straordinarie	81.323,36	81.323,36
Risultato prima delle imposte (A-B±C±D±E)	817.983,81	817.983,81
Imposte dell'esercizio	1.660.428,58	
Disavanzo	-842.444,77	-842.444,77

* Entrate correnti depurate dei proventi finanziari: lett.c) e dei proventi straordinari (di natura finanziaria): lett d)

** Uscite correnti depurate degli oneri finanziari: lett.c) e degli oneri straordinari (di natura finanziaria): lett d)

Il conto economico dimostra il risultato economico dell'attività gestoria.

Il documento contabile che lo rappresenta pone in evidenza da una parte i ricavi e le rendite e dall'altra i costi e le spese - sia in denaro che in natura - e dimostra il risultato economico conseguito durante l'esercizio finanziario.

In estrema sintesi il conto economico dell'Istituto evidenzia un avanzo tra valore e costi della produzione di € 994.802,23 e un disavanzo tra le rettifiche di valore, le perdite straordinarie e le imposte dell'esercizio di € 1.837.247,00 col che ne deriva un disavanzo economico finale di € 842.444,77, come risulta anche dalla situazione patrimoniale.

Per quanto attiene in modo particolare gli ammortamenti si prende atto che le relative quote risultano determinate in base ai coefficienti stabiliti con la deliberazione n. 28 del 24-7-1978 del I.E.N., approvata dal Ministero vigilante e dal Tesoro.

Dal lato delle rettifiche di valore si prende atto degli scarichi di beni effettuati nel corso dell'esercizio, mentre i proventi e oneri straordinari sono essenzialmente dovuti alle rettifiche dei residui.

La quota per l'adeguamento del fondo indennità di anzianità del personale è stato calcolato sulla base degli obblighi assunti dall'Ente nei confronti dei propri dipendenti sulla base delle posizioni giuridiche ed economiche acquisite dal personale stesso ai sensi della vigente normativa per le maggiorazioni di competenza dell'esercizio.

LO STATO PATRIMONIALE

La situazione patrimoniale a chiusura dell'esercizio è riassunta nelle tabelle successive.

ATTIVITÀ	
<i>Descrizione</i>	<i>2006</i>
Disponibilità liquide	10.854.605,15
Residui attivi	3.558.374,20
Crediti bancari e finanziari	107.553,14
Scorte	18.643,58
Immobili e immobilizzazioni tecniche	55.455.534,09
Totale	69.994.710,16
Disavanzo economico	842.444,77
Totale a pareggio	70.837.154,93

PASSIVITÀ	
<i>Descrizione</i>	<i>2006</i>
Residui passivi	12.913.477,01
Fondo indennità. anzianità	8.244.557,73
Fondo svalutazioni crediti	70.849,56
Fondi ammortamento	22.908.042,88
Totale	44.136.927,18
Avanzo economico	-
Totale	44.136.927,18
Fondo di dotazione	26.700.227,75
Totale a pareggio	70.837.154,93

I criteri seguiti dall'INRIM nella determinazione dei valori dei diversi componenti patrimoniali possono così riassumersi:

- a) la disponibilità liquida, i residui attivi ed i crediti bancari e finanziari la cui realizzazione è certa sono stati indicati al valore nominale;
- b) gli immobili e le immobilizzazioni tecniche al costo, aumentato delle spese sostenute per le opere aggiuntive eseguite, e con le rettifiche evidenziate;

- c) i debiti sono stati indicati al loro valore nominale;
- d) il fondo per trattamento di quiescenza è stato calcolato tenendo conto dei nuovi livelli stipendiali ed è stato integrato con gli importi relativi al personale dell'Istituto di Metrologia Gustavo Colonnetti confluito nell'I.N.R.I.M..

In conclusione il patrimonio dell'Ente, che nell'esercizio 2006 è da riferire solamente al patrimonio dell'ex Istituto Galileo Ferrarsi, dal momento che non risultano ancora censiti i beni immobili, mobili e le attrezzature in uso all'IMGC-CNR, in quanto non sono ancora state formalizzate le intese di cui all'art. 37, comma 7 del Regolamento di organizzazione e funzionamento dell'Istituto, registra un decremento di € 842.444,77.

CONSIDERAZIONI CONCLUSIVE

L'Istituto Nazionale di Ricerca Metrologica (INRIM), è stato costituito col Decreto Legislativo n. 38 del 21 gennaio 2004 attraverso lo scorporo dal CNR dell'Istituto di Metrologia Gustavo Colonnetti (IMGC-CNR) e la sua fusione con l'Istituto Elettrotecnico Nazionale Galileo Ferraris (IEN).

Esso è divenuto operativo il 1° gennaio 2006 con l'entrata in vigore dei suoi regolamenti approvati con Decreto n. 68 del 18 marzo 2005 del Commissario Straordinario.

Le risorse dell'INRIM, nell'esercizio 2006, sono derivate principalmente dal finanziamento ordinario del Ministero dell'Università e della Ricerca, ammontante a € 20.225.527,07, con una diminuzione di € 474.472,93 rispetto all'ammontare di € 20.700.000,00 indicato nel bilancio di previsione.

I contributi della Regione Piemonte sono ammontati a € 1.668.431,00 mentre nessun finanziamento è pervenuto dalle Province, dai Comuni e da altri Enti del settore pubblico. Solo il Ministero degli Esteri ha dato un finanziamento di € 90.000,00 per il progetto bilaterale Italia-Corea.

Una posta significativa delle entrate, pari a € 3.241.598,72, è stata costituita dall'autofinanziamento, derivato dalla partecipazione dell'Ente a programmi di ricerca internazionali, europei e nazionali, nonché dallo svolgimento di attività tecnico-scientifiche su commessa.

Le entrate derivanti dai contratti di ricerca sono ammontate a 657,74 migliaia di Euro a fronte di n. 37 contratti fatturati nel 2006.

Sarebbe auspicabile una maggiore capacità di attrazione di risorse esterne per la ricerca, che nel 2006 ha raggiunto l'importo percentuale del 10,5% rispetto al totale delle entrate.

Ciò potrebbe realizzarsi attraverso un approfondimento della significatività e delle ricadute collegate alle collaborazioni scientifiche, nazionali ed internazionali.

Nessuna entrata è stata accertata o riscossa per accensione di prestiti.

Per le spese, l'importo più rilevante è costituito dalle somme impegnate nella categoria II, relativa agli oneri per il personale in attività di servizio, ammontante a € 13.274.646,23, pari al 43,88% del totale delle uscite.

L'andamento delle spese della IV categoria -Spese per l'acquisto di beni di consumo e servizi-, pari al 12,84% del totale della spesa, risulta conforme agli indirizzi di finanza pubblica per il contenimento delle spese correnti e per consumi intermedi; fra l'altro l'Ente ha dichiarato di aver provveduto ad inviare

trimestralmente al Ministero dell'Economia e delle Finanze i dati relativi all'andamento delle spese in questione, ai sensi della legge n. 246/2002.

L'Ente, va detto per inciso, segnala che l'adeguamento alle norme sul contenimento ha determinato notevole criticità per il mantenimento ed il funzionamento di laboratori altamente tecnologici e di strumentazioni complesse che, per il loro corretto impiego, necessitano di particolare manutenzione ed assistenza.

Per l'anno 2006, comunque, i consumi intermedi sono stati ridotti secondo le disposizioni degli artt. 22 e 22 bis del D.L. 233/2006, così come integrato dalla legge di conversione 248/2006; l'ammontare di detta riduzione è stato di € 463.500,00 ed il relativo importo è stato riversato alla Tesoreria dello Stato, tramite l'Istituto cassiere, con mandato di pagamento n. 04397 del 31 ottobre 2006.

Per ciò che riguarda le consulenze e le collaborazioni esterne, l'INRIM nel 2006 ha affidato vari incarichi per una spesa impegnata di circa € 294.000,00: al riguardo va precisato che gli Enti di ricerca sono esclusi dall'osservanza degli obblighi previsti dal comma 11 dell'art.1 della Legge finanziaria 2005 (L. n.311/2004).

Le spese in conto capitale impegnate sono ammontate a € 5.184.529,79, mentre quelle pagate sono state € 624.488,19, pari rispettivamente al 17,14% del totale delle spese impegnate e al 3,32% del totale delle spese pagate.

Nessuna somma è stata impegnata e pagata per l'estinzione di mutui o per anticipazioni.

Per ciò che concerne i residui, si riscontra una mole notevole di residui passivi, pari ad Euro 12.913.477,01, mentre i residui attivi si attestano alla più compatibile somma di Euro 3.558.374,20.

Il conto economico e lo stato patrimoniale bilanciano nel risultato negativo di disavanzo economico di Euro 842.444,77.

In conclusione, va sottolineato che l'INRIM costituisce il presidio di gran parte della metrologia scientifica in Italia, restandone escluso solo il campo delle radiazioni ionizzanti, di competenza dell'Istituto Nazionale di Metrologia delle Radiazioni Ionizzanti (INMRI) dell'ENEA.

Si è avuta una riduzione di contribuzioni, rispetto a quelle assegnate nel 2005, in quanto i trasferimenti operati al nuovo Ente, per ciò che concerne l'ex IMGC-CNR, sono stati limitati a sostenere i costi di personale e di funzionamento ignorando quelli d'investimento e funzionamento per le attività di ricerca.

Nel 2006 il Ministero dell'Università ha, comunque, erogato all'INRIM un contributo straordinario di € 1.925.000,00 per interventi strutturali in opere

edilizie e per la messa a norma di edifici dell'IMGC-CNR; non è stata, però, soddisfatta l'esigenza di ammodernamento d'impianti tecnologici valutata pari ad ulteriori € 1.700.000,00.

In attesa che queste esigenze immediate siano soddisfatte, l'INRIM non può che puntare, per quanto possibile, su quelle fonti di autofinanziamento che derivano dalla partecipazione a progetti europei, nazionali e regionali, dall'acquisizione di contratti di ricerca e dall'offerta di servizi qualificati di accreditamento, di taratura e prova.

Si segnala, in ultimo, una continua fuga di studiosi verso Istituti europei e internazionali che possono offrire posti a tempo indeterminato a personale non stabilizzato la cui formazione, avvenuta in INRIM, è evidentemente apprezzata all'estero. Si sta, quindi, determinando una grave insufficienza di risorse umane altamente qualificate, che richiede interventi urgenti al fine di assicurare una congruità di queste risorse rispetto ai compiti affidati e agli obiettivi che l'INRIM è impegnato a perseguire.



PAGINA BIANCA

ISTITUTO NAZIONALE DI RICERCA METROLOGICA
(I.N.R.I.M.)
—————

BILANCIO D'ESERCIZIO 2006

PAGINA BIANCA

INDICE

- Relazione illustrativa
- Rendiconto decisionale dell'entrata
- Rendiconto finanziario dell'entrata
- Rendiconto decisionale della spesa
- Rendiconto finanziario della spesa
- Riepilogo generale
- Situazione dei residui attivi e passivi
- Situazione del personale dipendente
- Conto economico
- Situazione patrimoniale
- Allegato n. 1 – Decreto del Presidente n. 283/2006: “Variazioni al bilancio di previsione per l'esercizio finanziario 2006 (1° provvedimento)”
- Allegato n. 2 – Decreto del Presidente n. 313/2006: “Variazioni al bilancio di previsione per l'esercizio finanziario 2006 (2° provvedimento)”
- Allegato n. 3 – Delibera del Consiglio di Amministrazione n. 5/2/2007: “Riaccertamento dei residui della gestione dell'esercizio finanziario 2006”
- Allegato n. 4 – Verbale n. 10/2007 del Collegio dei Revisori dei Conti sul riaccertamento dei residui
- Relazione del Collegio dei Revisori dei Conti (appendice)

PAGINA BIANCA

RELAZIONE DEL PRESIDENTE

PAGINA BIANCA

RELAZIONE ILLUSTRATIVA**DEL CONTO CONSUNTIVO PER L'ESERCIZIO FINANZIARIO 2006****1 – PREMESSA**

Il conto consuntivo per l'esercizio finanziario 2006 dell'Istituto Nazionale di Ricerca Metrologica (INRIM), predisposto sulla base del proprio Regolamento di amministrazione, contabilità e finanza, fa riferimento ad un anno caratterizzato dall'avvio dell'operatività dell'INRIM, grazie all'entrata in vigore dei suoi regolamenti a partire dal 1° gennaio 2006.

Questo conto consuntivo è presentato in una fase in cui si sta completando l'organizzazione dell'INRIM, con la definizione dell'articolazione del Dipartimento in Divisioni, l'espletamento delle procedure per la nomina del Direttore del Dipartimento, l'esame dei problemi da risolvere per una maggiore efficacia del Servizio accreditamento di laboratori, l'unificazione dell'amministrazione e dei servizi generali.

La presentazione del conto consuntivo fornisce l'occasione per fare il punto sull'attività svolta dall'INRIM e sui risultati conseguiti nel 2006. Informazioni particolareggiate sull'attività svolta dalle strutture di primo livello (Dipartimento, Amministrazione e servizi generali, Servizio accreditamento di laboratori) e da quelle di secondo livello in cui si sono articolate nel 2006 il Dipartimento e l'Amministrazione e servizi generali, sui progetti realizzati e sull'impegno di ricercatori e personale tutto saranno più compiutamente forniti nella "Relazione sull'attività svolta nell'anno 2006".

L'INRIM ricopre, con l'Istituto Nazionale di Metrologia delle Radiazioni Ionizzanti dell'ENEA, le funzioni d'istituto metrologico primario nazionale. In questo ambito, l'INRIM ha sviluppato le sue attività metrologiche su un orizzonte molto ampio, comprendente:

- la ricerca metrologica di base e applicata (determinazione di costanti fisiche fondamentali; studi e ricerche finalizzati alla realizzazione dei campioni primari delle unità di misura del sistema internazionale nei campi dell'elettromagnetismo, della meccanica, del tempo e della frequenza, della fotometria e della radiometria, della termologia, dell'acustica; mantenimento dei campioni nazionali di misura e il loro riconoscimento a livello internazionale, secondo le modalità e i requisiti dell'MRA del CIPM firmato nel 1999, partecipazione ai confronti internazionali di misure);
- la partecipazione a iniziative e programmi di cooperazione internazionale, in particolare agli organismi che coordinano le attività metrologiche a livello internazionale ed europeo al fine di assicurare la comparabilità e l'affidabilità dei risultati di misura a livello internazionale;
- le collaborazioni con gli istituti metrologici di altri paesi;
- lo sviluppo dell'infrastruttura metrologica indispensabile allo sviluppo del Paese, curando la disseminazione delle unità SI, con il loro trasferimento dal livello di riferimento dei campioni primari a quello applicativo nella comunità scientifica, nell'industria e nella società;
- la ricerca di base e applicata su materiali, dispositivi innovativi, nanotecnologie e film sottili, ambiti per i quali esiste nell'INRIM una forte e affermata tradizione. In proposito si osserva che negli ultimi decenni la ricerca in metrologia ha spesso fatto ricorso a fenomeni fisici nei quali le costanti fisiche fondamentali, la meccanica quantistica, le nanotecnologie e la scienza dei materiali hanno un ruolo essenziale;
- il trasferimento di conoscenze e di tecnologie a beneficio della comunità scientifica, dell'industria e della società;
- la messa a disposizione di riferimenti e di metodi di misura d'interesse per la metrologia legale, alla luce anche della direttiva 2004/22/CE del Parlamento Europeo e del Consiglio del 31 marzo 2004 relativa agli strumenti di misura (entrata in vigore il 30 ottobre 2006), essendo i riferimenti internazionalmente riconosciuti anche un valido sostegno alla metrologia legale;

- la fornitura di servizi scientifici e tecnici al più alto livello delle competenze metrologiche e misuristiche;
- il supporto alla metrologia legale e alla normazione tecnica;
- il contributo alla formazione di personale ricercatore e tecnico;
- lo sviluppo della rete di laboratori di taratura accreditati come centri SIT.

Di fronte ai nuovi e vasti impegni che la metrologia italiana deve affrontare per la parte scientifica e per quella organizzativa sono emerse le seguenti difficoltà di avvio:

- il peso dell'unificazione, a fronte della mole di lavoro svolto e in parte ancora da sviluppare, è avvenuto senza risorse nuove, né di personale né di finanziamento, anzi in riduzione rispetto a una valutazione del 2005 nella quale sono stati riconosciuti quali costi dell'IMGC-CNR solo quelli di personale e generali di funzionamento e considerando inesistenti quelli d'investimento e funzionamento per le attività di ricerca;
- se va riconosciuta l'acquisizione per il 2006 di un contributo straordinario da parte MUR di 1.925 k€ per la copertura di debolezze strutturali di opere edilizie e per la messa a norma di edifici dell'IMGC-CNR, tuttavia non è stata soddisfatta l'esigenza di ammodernamento d'impianti tecnologici valutata pari a 1.700 k€.

Si ribadisce che, in seguito alle difficoltà sopra citate, il rafforzamento dell'INRIM è essenziale per la competizione internazionale e europea, particolarmente pressante con l'adesione all'associazione di Istituti metrologici nazionali dell'area europea EURAMET e.V. siglata l'11 gennaio 2007.

In queste condizioni, l'INRIM ha puntato sulle fonti di autofinanziamento che derivano dalla partecipazione a progetti europei, nazionali e regionali, dall'acquisizione di contratti di ricerca e dall'offerta di servizi qualificati di accreditamento, di taratura e prova. Tuttavia si osserva che la ricerca istituzionale non è sostenibile se non occasionalmente attraverso il cofinanziamento e che compiti di responsabilità internazionale e nazionale sono a rischio e ledono l'immagine dell'Istituzione se basati su personale precario.

Per la ricerca, il consolidamento delle posizioni raggiunte e l'individuazione di nuove iniziative di rilievo hanno costituito i punti di maggior impegno. In particolare, l'INRIM si è impegnato:

- nello sviluppo del progetto iMERA (*implementing Metrology in the European Research Area*), iniziato il 1 aprile 2005 e finanziato dalla Commissione Europea nell'ambito delle attività di rete (schema ERA-NET nel VI Programma Quadro). Esso pone le basi per una struttura di collaborazione e condivisione in Europa e permetterà di costruire, su basi volontarie, una strategia unica europea per la ricerca in metrologia;
- nello sviluppo dell'associazione EURAMET e.V. e in particolare nello *European Metrology Research Program* (EMRP), che mira a coordinare lo sviluppo di nuove capacità di misura che hanno un impatto strategico per l'Europa;
- nello sviluppo delle collaborazioni scientifiche con università e istituti di ricerca aventi finalità scientifiche e tecnologiche analoghe, per mantenere su alti livelli la qualità delle proprie attività e favorire un uso integrato di risorse;
- nella partecipazione ai bandi della Regione Piemonte per la ricerca applicata nel 2005 – 2006 e inoltre nel Programma triennale della ricerca 2007 – 2009, recentemente approvato, e che offre molte occasioni di coinvolgimento dell'INRIM in sinergia con gli Atenei del Piemonte e in collaborazione con altri enti pubblici di ricerca;
- nello sviluppo dei collegamenti con il mondo imprenditoriale, nella prospettiva di trasferire in modo più efficiente le conoscenze acquisite e le tecnologie sviluppate.

La ricerca applicata, attraverso la quale si opera una parte significativa del trasferimento tecnologico, ha visto l'INRIM impegnato nei programmi del sistema di navigazione satellitare Galileo, nei programmi pluriennali dell'Agenzia Spaziale Europea (ESA), nella partecipazione a progetti, iniziative e collaborazioni in ambito europeo e internazionale.

Nelle sue funzioni d'istituto metrologico primario, l'INRIM ha inoltre svolto altre attività essenziali al sistema produttivo del paese e d'interesse del Ministero dello Sviluppo Economico (MiSE), comprendenti:

- la partecipazione al *Mutual Recognition Arrangement* (MRA) del CIPM (1999), concernente il mutuo riconoscimento, a livello internazionale, dei campioni nazionali di misura e dei certificati di taratura e di misura emessi dagli istituti metrologici nazionali;
- lo sviluppo, attraverso il Servizio accreditamento di laboratori, delle attività di accreditamento di laboratori di taratura un tempo proprie dalle strutture SIT-IMGC, SIT-IEN e SIT-ENEA, indicate complessivamente con SIT (Servizio di taratura in Italia). Tali attività devono essere gestite in conformità con la normativa internazionale (ISO/IEC 17011) per permettere al SIT di mantenere lo stato di firmatario degli accordi internazionali di mutuo riconoscimento EA-MLA ed ILAC-MRA, che coprono le attività di accreditamento di laboratori di taratura.

Per quanto concerne l'attività di accreditamento di laboratori, nel 2006 sono stati raggiunti alcuni ambiziosi obiettivi riguardanti questioni di grande interesse, come autovelox, accreditamento flessibile e acustica subacquea. Specificamente, nel dicembre 2006 si sono conclusi: l'iter di accreditamento a scopo flessibile del Politecnico di Milano, riguardante il riconoscimento all'attività di ricerca metrologica svolta nel campo dell'accelerometria; l'accREDITAMENTO dell'Istituto Corbino del CNR per ultracustica subacquea, primo accreditamento di questo tipo nell'area Mediterranea e primo accreditamento di Laboratorio del CNR. Inoltre per perfezionare le pratiche di rinnovo ed estensione, sono stati effettuati 63 confronti interlaboratorio.

Per quanto concerne le varie attività, i Prospetti che seguono riportano dati consolidati per il 2005 (ripresi dalla Relazione sull'attività svolta nell'anno 2005, approvata dal Consiglio di amministrazione dell'INRIM il 12 giugno 2006) e dati provvisori per il 2006.

Specificamente, il Prospetto 1 fornisce alcuni dati sulle attività svolte, nella forma di:

- indicatori di attività (brevetti, contratti di ricerca, collaborazioni scientifiche, partecipazioni a organismi scientifici e tecnici, *chairmanship* di conferenze, attività di *referee*);
- indicatori della capacità di trasferimento delle conoscenze acquisite – *knowledge transfer* (seminari, partecipazione a corsi di dottorato di ricerca, tesi di laurea e di dottorato svolte presso l'INRIM, docenza presso corsi specialistici e università).

Prospetto 1 – Dati sulle attività svolte negli anni 2005 e 2006

Descrizione	2005	2006
N. di seminari tenuti da personale INRIM	27	26
Brevetti depositati	2	2
N. di contratti di ricerca firmati nell'anno	30	15
Collaborazioni scientifiche attive	210	210
Partecipazione a organismi scientifici e tecnici: internazionali	165	170
Nazionali	110	110
N. di corsi di dottorato ai quali l'INRIM ha partecipato	5	7
Tesi di dottorato di ricerca concluse nell'anno	9	8
Tesi di laurea concluse nell'anno	29	28
Docenza di personale INRIM presso corsi specialistici e università (h)	557	583
Soggiorni e stage presso INRIM (mesi-pers.) di ricercatori e studenti: stranieri	27	13
italiani	40	26
Soggiorni di personale INRIM presso istituti scientifici esteri (mesi-persona)	33	44
Seminari di studiosi esterni tenuti presso INRIM	25	24

Il Prospetto 2 fornisce alcuni dati su pubblicazioni e partecipazioni a conferenze.

Prospetto 2 – Pubblicazioni e partecipazioni a conferenze negli anni 2005 e 2006

Descrizione	2005	2006
Pubblicazioni: volumi pubblicati	2	2
articoli su riviste internazionali (RI)	135	150
articoli su riviste nazionali (RN)	23	22
comunicazioni su atti di congressi internaz. (AI)	79	65
comunicazioni su atti di congressi nazionali (AN)	57	22
rapporti tecnici (RT)	70	50
Impact Factor (IF) delle pubblicazioni su riviste internazionali:		
minori di 0,5	23	4
compresi tra 0,5 e 1	25	31
compresi tra 1 e 2	39	53
compresi tra 2 e 3	17	20
maggiori di 3	16	9
n. di pubblicazioni con IF	120/135	131/150
valore medio di IF	1,70	1,59
scarto quadratico medio di IF	1,84	1,21
somma degli IF	205,53	208,9
Attività di referee per:		
riviste internazionali	92	108
atti di conferenze internazionali	15	7
Comunicazioni presentate a conferenze:		
internazionali	120	128
Nazionali	34	19
Chaimanship di sessioni di conferenze	13	23

Il Prospetto 3 riporta alcuni dati sulle capacità di taratura e misura (CMC) sviluppate e dichiarate nell'ambito dell'accordo CIPM-MRA, appendice C. Per le CMC, raggruppate per grandezze, si indica lo stato del loro iter di approvazione e pubblicazione nella base di dati KCDB del BIPM. Al 31 dicembre 2006 le CMC sono 525, di cui 455 pubblicate e 70 in esame (4 nuove e 66 in revisione).

Prospetto 3 – CMC dichiarate dall'INRIM e loro stato di approvazione

GRANDEZZA	N. di CMC		
	PUBBLICATE	IN ESAME	
		NUOVE	IN REVISIONE
Elettricità e magnetismo	201	-	-
Acustica, Ultrasuoni e Vibrazioni (vibrazioni)	17		
Lunghezza	34	2	
Massa e grandezze collegate	106		26
Anemometria		2	
Metrologia del tempo e della frequenza	16		
Fotometria e radiometria	22		1
Acustica, Ultrasuoni e Vibrazioni (acustica e ultrasuoni)	23		
Quantità di sostanza (CO ₂ , O ₃ , fluidi biologici e materiali)	6		3
Quantità di sostanza (conducibilità elettrolitica)	1	-	-
Termometria	29		36
Totale	455	4	66

Il prospetto 4 fornisce alcune informazioni sul sistema di documenti per la qualità. Al 31 dicembre 2006 risultano predisposte 228 procedure di taratura e 30 procedure di prova.

Prospetto 4 – Sistema dei documenti per la qualità

DESCRIZIONE	PREDISPOSTI		DA PREDISPORRE	
	PT	PP	PT	PP
DOCUMENTI GENERALI				
Manuali della qualità	2		-	
Procedure generali	10		1	
Procedure organizzative	17		-	
Procedure tecniche generali	5		-	
PROCEDURE DI TARATURA (PT) E PROVA (PP)				
Elettricità e Magnetismo	64	22	23	7
Quantità di sostanza (conducibilità elettrolitica)	1	-	2	-
Acustica, Ultrasuoni e Vibrazioni (vibrazioni)	5	-	-	-
Lunghezza	20			
Massa e grandezze collegate	39	-	-	-
Anemometria	1	-	-	-
Metrologia del tempo e della frequenza	7	-	-	-
Fotometria e radiometria	31	-	-	-
Acustica, Ultrasuoni e Vibrazioni (acustica e ultrasuoni)	7	8	-	-
Quantità di sostanza (CO ₂ , O ₃ , fluidi biologici e materiali)	3	-	-	-
Termometria	50	-	-	-
TOTALE DI PROCEDURE DI TARATURA E PROVA	228	30	25	7

Il prospetto 5 fornisce dati sulla consistenza delle attività di taratura, misura e prova svolte dall'INRIM nel 2005 e nel 2006, in termini di documenti emessi e persone dedicate. La flessione nel numero dei documenti è dovuta sia alla contingente flessione della richiesta del mercato sia agli iniziali problemi di organizzazione del nuovo ente.

Prospetto 5 – Attività di taratura, misura e prova nel 2005 e nel 2006

Descrizione	2005	2006
N. di certificati di taratura e misura emessi	1.651	1.474
N. di rapporti di prova emessi	234	188
N. di relazioni tecniche emesse	16	38
N. totale di documenti emessi	1.901	1.700
N. di persone dedicate (ETP)	27,22	26,67

Il prospetto 6 fornisce alcuni dati sulle attività di accreditamento di laboratori nel 2005 e nel 2006, in termini di centri SIT operativi, settori di misura coperti da accreditamento, certificati di taratura SIT, personale operante nei centri SIT, personale INRIM dedicato alle attività di accreditamento, fatturato INRIM. Le attività nel campo delle radiazioni ionizzanti sono svolte con il contributo determinante dell'INMRI-ENEA.

Prospetto 6 – Attività di accreditamento di laboratori negli anni 2005 – 2006

Descrizione	2005	2006
N. totale di centri SIT operativi a fine anno	170	172
N. di centri SIT operativi per le radiazioni ionizzanti	7	7
N. totale di settori di misura accreditati dal SIT	746	770*
N. di settori di misura accreditati per le radiazioni ionizzanti	68	68
N. totale di certificati SIT emessi dai centri SIT	66.867	64.550*
N. di certificati SIT emessi dai centri SIT operativi per radiazioni ionizzanti	1.079	1.100*
Persone operanti nei centri SIT (ETP)	701	680*
Persone dedicate (ETP) al SIT dall'INRIM	11,7	12,97

* Dati valutati in base a ragionevoli previsioni (i dati definitivi saranno disponibili dopo aprile 2007).

Il prospetto 7 riporta dati sul personale impegnato nel 2006 nelle tre strutture di primo livello (Dipartimento, Amministrazione e servizi generali, Servizio accreditamento di laboratori) e nel Sistema di gestione per la qualità, espresso in persone ETP e con una distinzione tra:

- *personale dipendente* (con contratto TI o TD);
- *personale non dipendente* (titolari d'incarico di collaborazione a titolo oneroso, contratti di prestazione d'opera; titolari di assegni di ricerca e di borse d'addestramento alla ricerca; dottorandi, valutati per una quota pari a (0,4 - 0,6 - 0,7) ETP a seconda che nel 2006 abbiano frequentato rispettivamente il primo, il secondo o il terzo anno del corso di dottorato; personale associato, titolari d'incarico gratuito di ricerca e di collaborazione tecnica).

Si osserva che nel 2006 il personale utilizzato nelle funzioni di supporto (Amministrazione e Servizi manutentivi e logistici), è stato pari a 38,78 ETP, pari cioè al 13,38 % delle risorse umane complessive (289,81 ETP).

Prospetto 7 – Personale impegnato nelle diverse attività nel 2006 (ETP)

Strutture	Personale dipendente		Personale non dipendente		Totale
	Attiv. di ric. e istituz.	Attività su commessa	Attiv. di ric. e istituz.	Attività su commessa	
Dipartimento	131,50	26,23	67,00	0,40	225,13
Amministrazione e servizi generali	48,15		1,10		49,25
Servizio Accreditamento di laboratori		10,37		2,60	12,97
Sistema di gestione per la qualità	2,46	-			2,46
Totale	182,11	36,60	68,10	3,00	289,81

Attività di taratura, misura e prova		26,23		0,40	26,63
--------------------------------------	--	-------	--	------	-------

Una prima analisi dei suddetti Prospetti mette in evidenza, **come punti di forza dell'INRIM**:

- la visibilità e la capacità propositiva a livello internazionale;
- l'equilibrio tra attività di ricerca e le attività istituzionali di disseminazione delle unità SI;
- la numerosità e l'alto livello delle CMC riconosciute a livello internazionale;
- l'ampiezza e la qualità delle collaborazioni scientifiche a livello internazionale e nazionale;
- la capacità di attrarre risorse, tramite i contratti di ricerca con industrie e pubbliche amministrazioni, le attività di taratura e prova e quelle di accreditamento di laboratori di taratura;
- l'impegno nella formazione di ricercatori, di laureandi e di personale tecnico;
- la capacità di progettazione, realizzazione e commercializzazione di strumentazione avanzata;
- l'ampio uso di tecnologie avanzate e delle moderne metodologie di elaborazione e analisi dei dati sperimentali.

2 - RISULTANZE COMPLESSIVE

Il conto consuntivo per l'esercizio finanziario 2006 riassume, come di consueto, il quadro complessivo della gestione che risulta così sintetizzato:

- avanzo finanziario di	€	1.499.502,34
- avanzo di cassa di	€	10.854.605,15
- disavanzo economico di	€	842.444,77

Su questi risultati è opportuno fare alcune considerazioni. In prima istanza la rappresentazione analitica dell'avanzo finanziario risulta dalla "situazione amministrativa" che viene riportata nel seguito, precisando che la maggior parte del risultato di gestione è destinata alla copertura degli oneri derivanti dagli stipendi corrisposti fino al mese di maggio del 2006 dal CNR al personale dell'Istituto di Metrologia Gustavo Colonnetti confluito nell'I.N.R.I.M..

SITUAZIONE AMMINISTRATIVA

Consistenza di cassa all'inizio dell'esercizio			+ €	5.494.090,52
Riscossioni				
- in conto competenza	€	28.281.104,19		
- in conto residui	"	2.014.933,57		
			+ "	30.296.037,76
Pagamenti				
- in conto competenza	€	18.808.268,93		
- in conto residui	"	6.127.254,20		
			- "	24.935.523,13
Consistenza di cassa alla fine dell'esercizio			+ €	10.854.605,15
Residui attivi				
- degli esercizi precedenti	€	965.755,64		
- dell'esercizio	"	2.592.618,56		
			+ "	3.558.374,20
Residui passivi				
- degli esercizi precedenti	€	1.473.545,56		
- dell'esercizio	"	11.439.931,45		
			- "	12.913.477,01
Avanzo di amministrazione alla fine dell'esercizio			+ €	1.499.502,34

In sintesi la situazione finanziaria può essere così rappresentata:

- avanzo finanziario di competenza	+	€	625.522,37
- minori residui attivi	-	"	26.008,17
- minori residui passivi	+	"	220.397,70
- avanzo finanziario esercizio precedente	+	"	954.080,38
- differenza residui IMGC	-	"	274.489,94
<hr/>			
Totale avanzo finanziario esercizio 2006	+	€	1.499.502,34
<hr/> <hr/>			

La posta indicata come “differenza residui IMGC” è data dalla somma algebrica dei crediti vantati dall’Istituto Colonnetti al 31 dicembre 2005 (€ 1.030.408,73) e degli impegni assunti dal medesimo Istituto (€ 1.304.898,67) e non pagati alla stessa data. Secondo quanto stabilito dal decreto istitutivo dell’I.N.R.I.M. il nuovo ente subentra in tutti i rapporti attivi e passivi, diritti e obblighi dei due Istituti e pertanto detti importi sono stati iscritti nel bilancio.

Le risultanze dell'ultimo biennio, relativamente alla parte di competenza, sono comprese nella tabella che segue e che riporta una analisi generale delle entrate e delle spese.

Si precisa che i dati del 2005 fanno riferimento esclusivamente a entrate e uscite dell’IEN in quanto non sono a disposizione dati relativi all’IMGC.

IMPORTI IN MIGLIAIA DI EURO							
TIT.	ENTRATE			TIT.	USCITE		
		2005	2006			2005	2006
	Avanzo di amministrazione	144,9	954,1		Disavanzo di amministrazione presunto	-	-
	Entrate correnti				I Spese correnti		
I	Trasferimenti correnti	12.497,9	21.993,0		personale	7.959,4	13.274,7
II	Altre entrate	2.854,2	5.078,7		altre	4.346,0	8.000,0
	Tot. entrate correnti	15.352,1	27.071,7		Tot. spese correnti	12.305,4	21.274,7
III	Alienazione beni patrimoniali e riscossione di crediti	20,1	13,0	II	Spese in c/ capitale	2.511,9	5.184,5
IV	Trasferimenti in conto capitale	152,9	-	III	Estinzione di mutui e anticipazioni	-	-
V	Accensione di prestiti	-	-		Tot. spese c/capitale	2.511,9	5.184,5
	Tot. entrate c/capitale	173,0	13,0	IV	Partite di giro	2.203,3	3.789,0
VI	Partite di giro	2.203,3	3.789,0		Totale Uscite	17.020,6	30.248,2
	Totale Entrate	17.873,3	31.827,8		Avanzo finanziario	852,7	1.579,6
	Disavanzo finanziario	-	-		Totale a pareggio	17.873,3	31.827,8
	Totale a pareggio	17.873,3	31.827,8				

Sulla base di questa tabella si può ora procedere a una analisi dei singoli movimenti finanziari dell'entrata e della spesa.

3 - ANALISI DELLE ENTRATE

Il contributo ordinario di funzionamento del Ministero dell'Università e della Ricerca risulta accertato in € 20.000.000, comprensivo della quota di € 1.925.000 da destinare ad interventi sugli immobili dell'Istituto di metrologia Gustavo Colonnetti per la messa a norma degli stessi. Un ulteriore contributo di € 225.527,07 è relativo al fondo per le assunzioni in deroga.

L'ulteriore finanziamento - sulla base della domanda presentata dall'Istituto per la concessione di contributi di funzionamento agli istituti scientifici speciali - non è stato concesso, per cui, al cap. 2 dell'entrata, non si registrano introiti.

Tra i trasferimenti correnti, occorre evidenziare l'accertamento di € 1.638.431 derivante dai finanziamenti della Regione Piemonte per progetti di ricerca nell'ambito dell'Accordo di Programma Quadro per il Potenziamento della Ricerca Scientifica in Piemonte a valere sulle risorse della Delibera Cipe n. 20, del 29 settembre 2004.

Trattandosi di progetti che coinvolgono più partecipanti, una quota degli introiti deve essere erogata ai soggetti coinvolti e pertanto - a fronte di questa entrata - si deve evidenziare la spesa impegnata al cap. 45 pari a € 269.230,97.

Una ulteriore erogazione da parte della Regione Piemonte è relativa al contributo di € 30.000,00 a seguito della convenzione stipulata con l'Istituto per la promozione di attività ed iniziative culturali e scientifiche.

Altri trasferimenti correnti si riferiscono al contributo del Ministero degli Affari Esteri nell'ambito dei protocolli bilaterali.

Le entrate relative alla vendita di beni e alla prestazione di servizi (cat. V) registrano nel loro complesso una diminuzione rispetto alle previsioni iniziali, dovuta essenzialmente ai mancati introiti derivanti da contratti di ricerca con il Consiglio Nazionale delle Ricerche, con l'Agenzia Spaziale Italiana e con la Commissione della Comunità Europea; si confermano le entrate derivanti da contratti stipulati con privati, nonostante la difficile situazione di mercato e quelle per prove tarature e consulenze.

I flussi finanziari derivanti dalle entrate della categoria in esame dimostrano, nonostante le difficoltà derivanti dal sempre maggior impegno sul piano delle attività istituzionali e dalla flessione di mercato, la costante attenzione dell'Ente nella ricerca di qualificate forme di

autofinanziamento. Si precisa inoltre che, nella determinazione delle tariffe per prestazioni a pagamento, è in programma un adeguamento delle medesime, nonché una nuova determinazione delle tipologie di prestazioni tenendo sempre conto delle raccomandazioni della Corte dei Conti trasmesse con determinazione n. 1318/Rel., del 23 novembre 1976 per cui gli enti pubblici devono considerare sia le tariffe praticate - per analoghe prestazioni - da organismi nazionali ed esteri, sia la circostanza che, non avendo fini di lucro, devono stabilire prezzi che risultino competitivi, nonché degli oneri di personale, di ammortamento, delle spese generali e dei costi direttamente imputabili o afferenti all'esecuzione delle prestazioni. E' comunque costante l'attenzione dell'Ente nell'operare una selezione di queste attività esterne, che sono anche considerate come una necessaria verifica delle competenze maturate all'interno.

Le entrate in discorso trovano una più analitica dimostrazione nella tabella che segue, dove si raffrontano le previsioni - indicate nel Piano di attuazione per l'anno 2006 del Programma triennale di attività 2006÷2008 - con l'avvenuta fatturazione dei proventi, ripartite per i Settori e le Sezioni nei quali è articolata l'attività dell'Istituto. A tal fine si precisa che i nomi dei Settori e delle Sezioni sono indicati in modo abbreviato e pertanto si devono così intendere: Metrologia del tempo e della frequenza (TF), Metrologia elettrica (ME), Dispositivi quantistici per la metrologia (DQ), Fotometria e radiometria (FT), Acustica e ultrasuoni (AC), Materiali (MA), Elettromagnetismo applicato (EM), Visione artificiale (VA), Metrologia della lunghezza (ML), Metrologia della massa (MM), Metrologia termica (MT), Dinamometria (MD), Metrologia per la chimica, la salute e l'ambiente (CH) e Servizio Accreditamento di Laboratori (AL).

Per quanto riguarda i proventi da contratti di ricerca, pubblici e privati, si evidenzia come i gruppi di ricerca dell'Istituto, da soli o in collaborazione con corrispondenti gruppi degli Atenei, abbiano potuto accedere, mediante progetti presentati e positivamente valutati, ai contratti di ricerca conseguenti al bando emesso dalla Regione Piemonte nell'anno 2005. L'importo complessivo di tale voce di entrata ammonta a € 1.670.000.

Come evidenziato nella successiva tabella, invece, gli introiti per contratti di ricerca sono stati nettamente inferiori alle previsioni, previsioni che erano state fatte tenendo conto delle entrate per tale tipologia di contratti realizzate negli ultimi esercizi sommando sia i contratti eseguiti dall'Istituto Galileo Ferraris sia quelli dell'Istituto Colonnetti. Le cause della riduzione di questo tipo di introiti andranno trovate e attentamente esaminate allo scopo di migliorare la capacità di

autofinanziamento dell'INRIM sia mediante l'accesso a finanziamenti pubblici su progetto sia con la stipula di contratti con aziende del mondo produttivo; una di queste cause è sicuramente da individuare nella costante diminuzione di personale che può essere dedicato alle attività per conto terzi.

Introiti per prestazioni a pagamento nel 2006 (importi in migliaia di euro)

Settore	Tarature, prove, accreditamento, altre prestazioni		Contratti di ricerca		Totale	
	Previs.	Fatturato	Previs.	Fatturato	Previs.	Fatturato
TF	110,00	89,69	500,00	72,00	610,00	161,69
ME	300,00	306,94	47,00	-	347,00	306,94
DQ	10,00	-	300,00	-	310,00	-
FT	380,00	154,92	609,00	76,36	989,00	231,28
AC	130,00	148,27	90,00	-	220,00	148,27
MA	60,00	66,96	356,00	15,00	416,00	81,96
EM	260,00	311,90	150,00	33,00	410,00	344,90
VA	-	-	70,00	7,20	70,00	7,20
ML	80,00	66,00	210,00	71,35	290,00	137,35
MM	140,00	61,51	232,00	99,00	372,00	160,51
MT	240,00	200,02	147,00	45,00	387,00	245,02
MD	260,00	257,87	193,00	134,03	453,00	391,90
CH	30,00	14,58	190,00	60,42	220,00	75,00
AL	900,00	902,99	-	44,38	900,00	947,37
Altre entrate	-	2,21	196,00	-	196,00	2,21
TOTALE	2.900,00	2.583,86	3.290,00	657,74	6.190,00	3.241,60

Per quanto concerne i redditi e proventi patrimoniali (cat. VI), gli accertamenti relativi alle entrate derivanti da affitti di immobili confermano le previsioni iniziali.

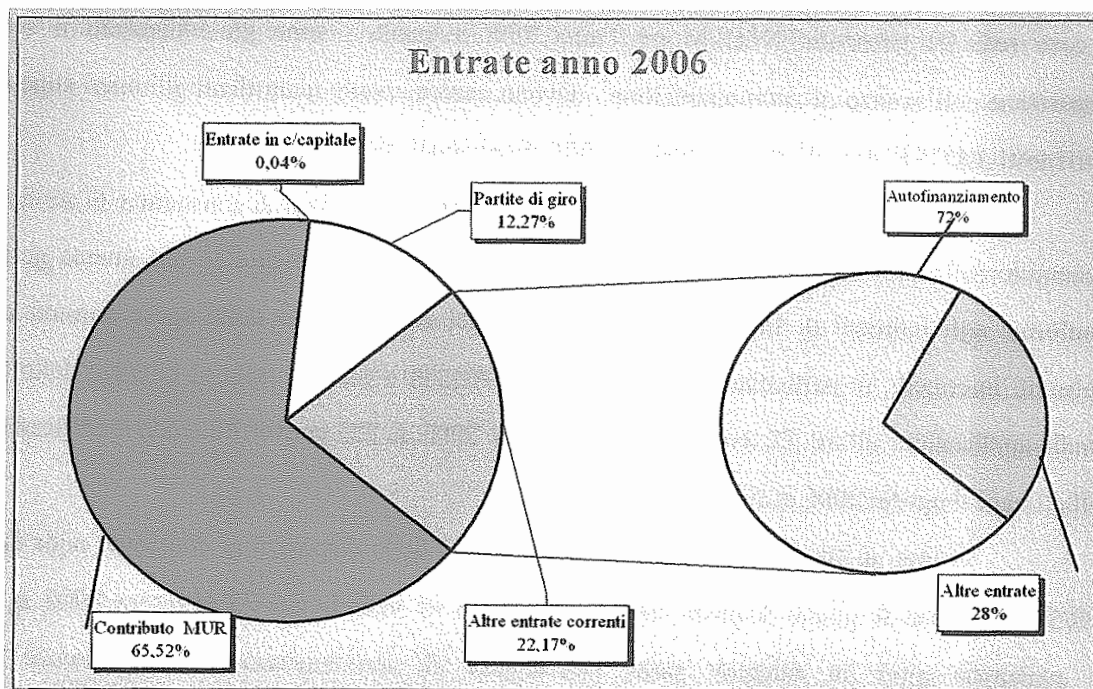
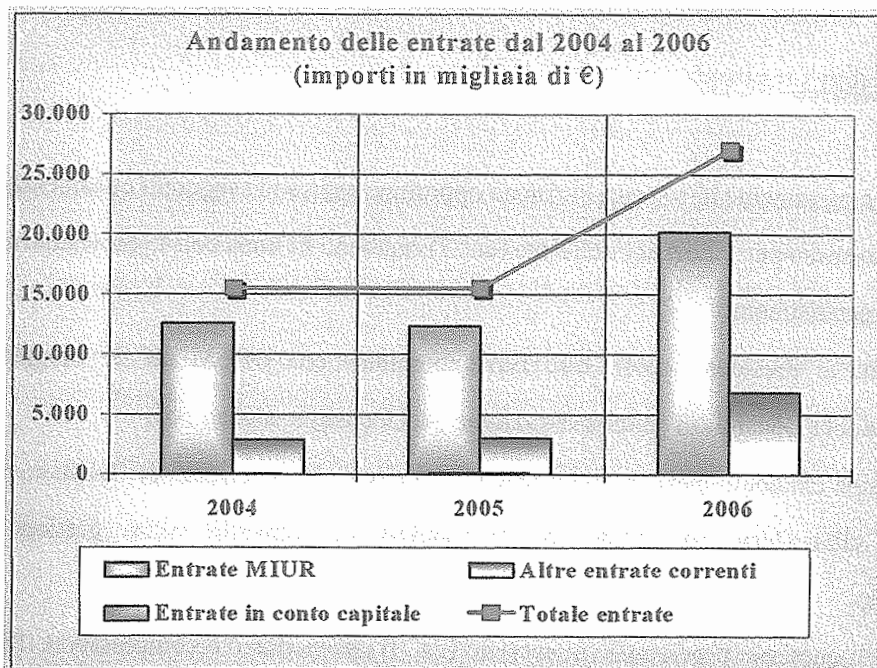
Le entrate che si registrano alla categoria VII per "Recuperi e rimborsi diversi" sono in parte relative ai recuperi delle spese di utenza (riscaldamento, pulizia, energia elettrica, ecc.) riguardanti i contratti di locazione attivi in corso e, pertanto, strettamente collegate alle spese sostenute. L'entrata più rilevante (€ 1.116.991,51) è invece riferita al rimborso dell'ICI da parte del Comune di Torino sulla base delle disposizioni contenute nell'art. 7, comma 2 bis, del decreto-legge 30 settembre 2005, n. 203 coordinato con la Legge di conversione 2 dicembre 2005, n. 248.

Al cap. 16 viene registrata l'IVA relativa agli acquisti di beni per l'esercizio dell'attività commerciale, così come indicato nella nota del Ministero dell'Università e della Ricerca Scientifica e Tecnologica del 15 gennaio 1998, prot. 11.RIC..

Le "Entrate non classificabili in altre voci" (cat. VIII), riguardano l'assegnazione da parte del Comitato promotore del programma Galileo di un contributo di € 20.000 per un tirocinante, un contributo di € 14.000 per l'organizzazione del workshop ESF, un contributo di € 20.000 da parte della Compagnia di San Paolo per la realizzazione del Cd-Rom "Il linguaggio delle misure" oltre al versamento da parte della Unicredit Banca S.p.A. del contributo annuale riferito alla convenzione in essere per il servizio di cassa.

L'andamento delle entrate per il triennio 2004÷2006 - con la percentuale di incidenza - è illustrato nella tabella e nei grafici che seguono.

IMPORTI IN MIGLIAIA DI EURO							
TIT.	ENTRATE						
	2004	%	2005	%	2006	%	
I	Trasferimenti correnti						
Cat. I	12.572,90	70,76	12.321,44	69,50	20.225,6	65,52	
Cat. II	30,00	0,17	30,00	0,17	1.668,4	5,40	
Cat. III	-	-	-	-	-	-	
Cat. IV	102,83	0,58	146,45	0,83	99,0	0,32	
II	Altre entrate						
Cat. V	2.108,50	11,87	2.114,16	11,93	3.241,6	10,50	
Cat. VI	154,14	0,87	186,54	1,05	202,3	0,66	
Cat. VII	256,13	1,44	298,32	1,68	1.575,8	5,10	
Cat. VIII	233,00	1,32	255,14	1,44	59,00	0,19	
	Tot. Entrate correnti	15.457,50	87,01	15.352,06	86,60	27.071,7	87,69
III	Alienazione beni patrimoniali e riscossione di crediti						
	10,04	0,05	20,08	0,11	13,0	0,04	
IV	Trasferimenti conto capitale						
	10,56	0,06	152,91	0,86	-	-	
V	Accensione di prestiti						
	-	-	-	-	-	-	
	Tot. entrate c/capitale	20,60	0,11	172,99	0,97	13,0	0,04
VI	Partite di giro						
	2.289,03	12,88	2.203,29	12,43	3.789,0	12,27	
	Totale entrate	17.767,13	100,00	17.728,34	100,00	30.873,7	100,00



4 - ANALISI DELLE SPESE

Relativamente alle spese, si ritiene opportuno esporre le seguenti considerazioni.

Le spese per gli organi dell'Ente (cat. I) risultano in linea con le previsioni iniziali. Esse riguardano essenzialmente:

- le indennità al Presidente, prof. Elio Bava, nominato con DPCM del 27 maggio 2005 e ai componenti del Consiglio di amministrazione e del Consiglio scientifico;
- i compensi e i rimborsi spese ai componenti il Collegio dei Revisori dei Conti e al Magistrato incaricato dalla Corte dei Conti con le funzioni di controllo sulla gestione finanziaria dell'Istituto.

Gli oneri per il personale in servizio (cat. II) ammontano a complessivi € 13.274.646,23 con una economia, rispetto alla previsione, di € 145.353,77. Occorre anche rilevare che, essendo scaduto il Contratto Collettivo Nazionale di Lavoro per il personale del Comparto Istituzioni ed Enti di Ricerca e Sperimentazione, è stato disposto lo stanziamento per la copertura di parte delle spese inerenti al rinnovo dello stesso. Inoltre le spese esposte nella categoria in esame non rappresentano il costo reale del personale I.N.R.I.M. per l'anno 2006 in quanto – come già evidenziato in sede di esposizione dell'avanzo di amministrazione - devono ancora essere quantificati gli oneri stipendiali corrisposti dal CNR sino al mese di maggio 2006 al personale dell'I.M.G.C..

Nella categoria IV, relativa alle "Spese per l'acquisto di beni di consumo e di servizi", le economie realizzate rispetto alla previsione sono dovute sostanzialmente ad una attenta gestione conforme agli indirizzi di finanza pubblica ai fini del contenimento delle spese correnti e per consumi intermedi; in particolare la riduzione di € 463.500 è stata versata al bilancio dello Stato dando applicazione all'art. 22, comma 1, D.L. 4luglio 2003, n. 223 convertito – con modificazioni – nella Legge 4 agosto 2006, n. 248.

Inoltre, al fine di una compiuta applicazione delle disposizioni contenute nella Legge 248/2005, nonché di quanto disposto dall'art. 1, comma 48 della Legge 23 dicembre 2005, n. 266, si evidenzia come la maggior parte dell'avanzo di amministrazione dell'esercizio 2005 (€ 735.040,35) è stata versata al bilancio dello Stato.

Nel corso dell'esercizio l'Istituto ha provveduto ad inoltrare trimestralmente al Ministero dell'Economia e delle Finanze – Dipartimento della Ragioneria Generale dello Stato i

dati relativi all'andamento delle spese di funzionamento ai sensi dell'art. 1 del decreto legge 194/2002, convertito nella Legge 246/2002.

In tale categoria di spesa si registra anche quella relativa al noleggio a lungo termine (36 mesi – prorogato di 12 mesi) di un'autovettura di servizio (FIAT Marea 110JTD St. Michel Weekend) necessaria al trasporto di strumentazione e per gli spostamenti di personale, in particolare, per le lunghe distanze. Anche in questo caso è risultato più vantaggioso il ricorso al noleggio essendo compresi nel canone gli oneri fiscali, assicurativi e di manutenzione ordinaria e straordinaria. Tale noleggio era stato attivato nell'ambito della Convenzione per le Pubbliche Amministrazioni stipulata, ai sensi della Legge 23 dicembre 1999, n. 488, dalla CONSIP S.p.A. con Lease Plan Italia S.p.A..

Per una più attenta analisi delle uscite di questa categoria occorre ricordare che, per effetto del contenimento delle spese di funzionamento per consumi intermedi si verifica anche una notevole criticità per quanto riguarda il mantenimento ed il funzionamento di laboratori altamente tecnologici e di strumentazioni complesse che, per il loro corretto impiego necessitano di manutenzione ed assistenza.

Tra i trasferimenti passivi (cat. VI) occorre evidenziare che per l'anno 2006 sono stati stanziati fondi per l'erogazione di borse di addestramento alla ricerca, assegni di ricerca e dottorati per un importo di € 549.544,74, assegnando o rinnovando 11 borse di studio (importo annuo lordo euro 12.400 ciascuna), 13 assegni di ricerca (importo annuo lordo circa 18.000 € ciascuno) e finanziando 2 dottorati di ricerca in convenzione con il Politecnico di Torino. Nell'ambito di questa categoria sono inoltre previste le erogazione di sussidi al personale e di borse di studio ai figli dei dipendenti.

Nella categoria VII, riguardante gli oneri finanziari, si può evidenziare come non sono maturati interessi passivi sul conto dell'Istituto in quanto i versamenti del Ministero hanno permesso il pagamento degli stipendi e di altre spese non prorogabili senza ricorrere all'anticipazione da parte dell'istituto bancario che assicura il servizio di cassa.

In materia di spese correnti occorre ancora segnalare come nella categoria VIII relativa agli "Oneri tributari" le spese per imposte e tasse sono notevolmente ridotte in funzione di quanto rilevato nell'analisi delle entrate in merito all'esenzione ICI concessa dal Comune di Torino.

In questa categoria di spese sono anche state inserite quelle relative all'IRAP in seguito alle indicazioni fornite dalla Corte dei Conti nella determinazione n. 6/2000 relativa alla relazione sul risultato del controllo eseguito sulla gestione finanziaria dell'Istituto per gli esercizi dal 1996 al 1998.

Alla cat. IX per quanto riguarda il cap. 51 gli oneri sono relativi ai versamenti al Bilancio dello Stato delle riduzioni per consumi intermedi mentre il cap. 52 è riferito all'IVA derivante dalle entrate dell'attività commerciale, così come richiesto dalla già citata nota del Ministero dell'Università e della Ricerca Scientifica e Tecnologica n. 11.RIC. del 15 gennaio 1998.

Tra le spese non classificabili in altre voci (cat. X) si segnala l'utilizzo del fondo di riserva.

Relativamente alle spese in conto capitale, si possono esporre le seguenti considerazioni.

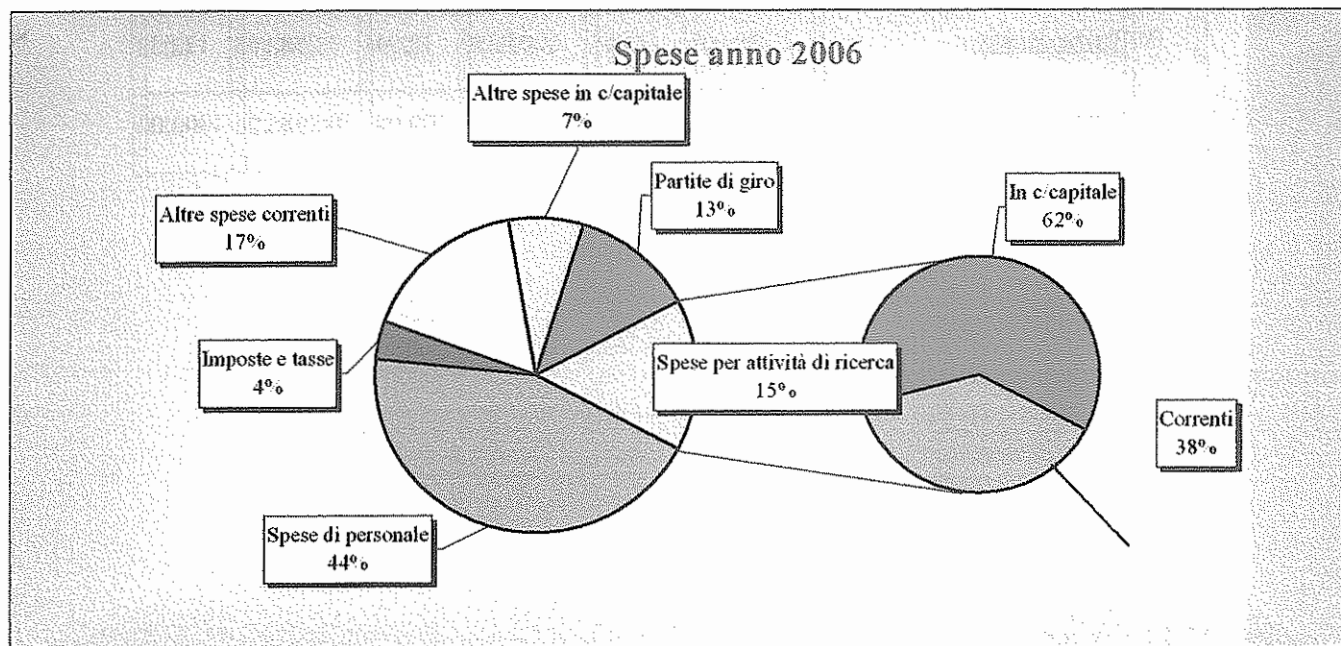
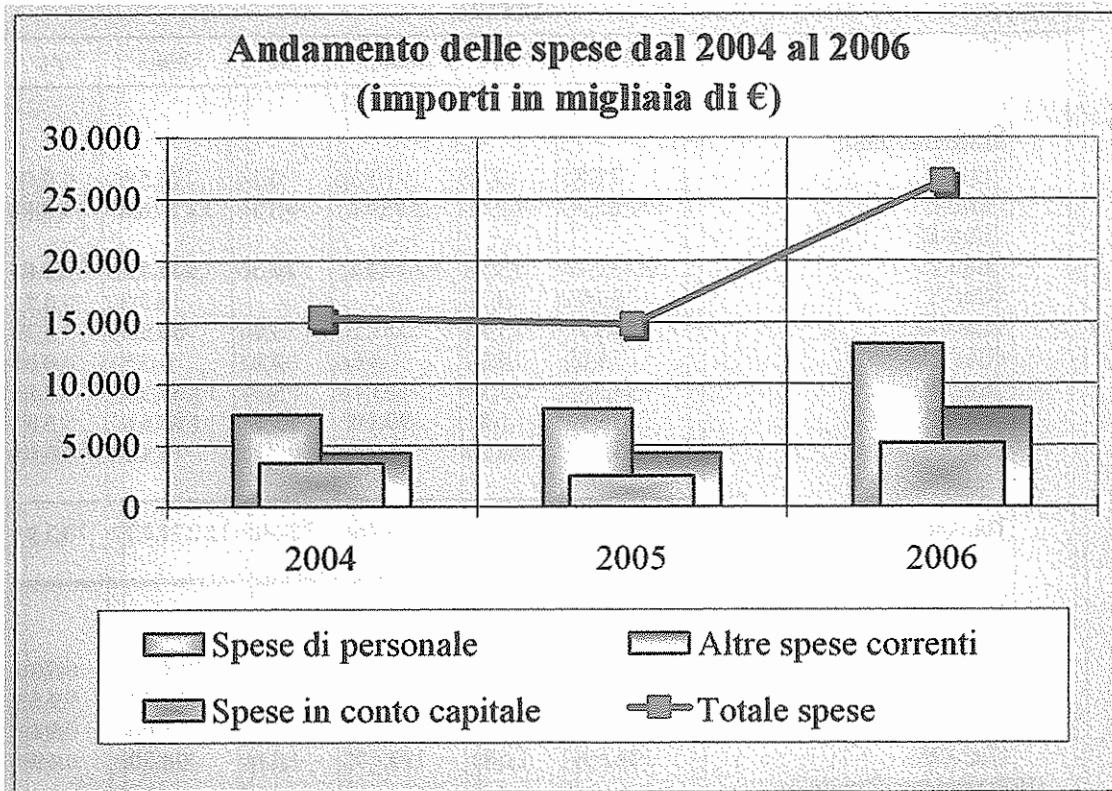
Gli investimenti per beni di uso durevole e opere immobiliari (capp. 57 e 58) ammontano a € 2.047.280,10 comprensivi degli stanziamenti previsti in sede di assegnazione del contributo ministeriale per gli adeguamenti strutturali degli edifici dell'I.M.G.C. e quantificati in € 1.925.000.

Gli investimenti mobiliari ammontano a € 491.810,28 per l'Amministrazione e servizi generali comprensivi di € 325.497,79 per l'acquisto di libri e riviste e € 80.583,13 per mobili e macchine d'ufficio; a € 2.396.205,39 per il Dipartimento; a € 28.276,30 per il Servizio Accreditamento Laboratori. Detti importi – pur nelle limitate risorse disponibili - evidenziano l'attenzione posta al rinnovo delle attrezzature per il conseguimento dei propri fini istituzionali.

L'entità della spesa di cui alla cat. XV (Indennità di anzianità al personale cessato dal servizio) è da correlarsi alle cessazioni dal servizio intervenute nel corso dell'anno e alla conseguente corresponsione del trattamento di fine rapporto.

In conclusione, nella tabella e nei grafici che seguono, vengono illustrate le spese relative al 2006, con le relative percentuali di incidenza e rapportate a quelle dei due esercizi precedenti.

IMPORTI IN MIGLIAIA DI EURO							
TIT.	USCITE						
	2004	%	2005	%	2006	%	
I	Spese correnti						
Cat. I	78,85	0,45	91,96	0,54	225,59	0,74	
Cat. II	7.505,39	42,45	7.959,41	46,76	13.274,65	43,88	
Cat. III	-	-	-	-	-	-	
Cat. IV	2.437,14	13,78	2.444,45	14,36	3.884,25	12,84	
Cat. V	30,00	0,17	-	-	46,56	0,15	
Cat. VI	555,57	3,14	551,21	3,24	968,68	3,20	
Cat. VII	5,02	0,03	0,66	0,01	0,55	0,01	
Cat. VIII	943,35	5,33	931,01	5,47	1.163,35	3,85	
Cat. IX	236,91	1,34	290,99	1,71	1.695,61	5,61	
Cat. X	35,37	0,20	35,77	0,21	15,48	0,05	
Tot. spese correnti	11.827,60	66,89	12.305,46	72,30	21.274,72	70,33	
II	Spese in c/ capitale						
Cat. XI	644,52	3,65	317,82	1,87	2.047,28	6,76	
Cat. XII	2.594,60	14,67	1.991,59	11,70	2.916,29	9,65	
Cat. XIV	0,06	-	8,73	0,05	12,66	0,04	
Cat. XV	324,99	1,84	193,73	1,14	208,30	0,69	
III	Estinzione di mutui e						
<u>Anticipazioni</u>	-	-	-	-	-	-	
Tot. spese c/capitale	3.564,17	20,16	2.511,87	14,76	5.184,53	17,14	
IV	Partite di giro						
Totale uscite	17.680,80	100,00	17.020,62	100,00	30.248,20	100,00	



5 - GESTIONE DI CASSA

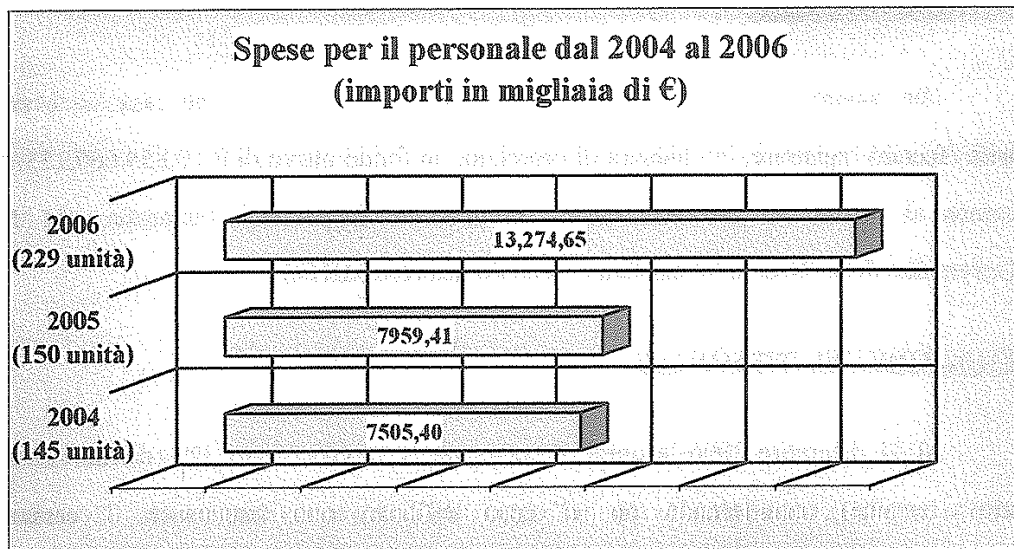
Per quanto concerne la gestione di cassa, si può rilevare che essa si è svolta con regolarità facendo registrare, in chiusura di esercizio, un fondo attivo di € 10.854.605,15, afferente unicamente al conto di tesoreria unica, secondo le disposizioni impartite dal Ministero dell'Università e della Ricerca Scientifica e Tecnologica (ora MIUR).

6 - SITUAZIONE DEL PERSONALE

Al 31 dicembre 2006 le unità di personale in servizio sono 229 (di cui 19 unità con contratto a termine), considerando che nel corso dell'anno sono intervenute 2 cessazioni dal servizio e 3 assunzioni con contratto a tempo determinato.

Allegata al conto in esame è stata inserita la tabella riassuntiva della situazione del personale dipendente e, nella situazione patrimoniale, è stato definito l'ammontare del fondo indennità di anzianità.

Nel grafico che segue vengono rappresentate le spese di personale sostenute nel triennio 2004÷2006.



7 - SITUAZIONE DEI RESIDUI

E' stata redatta ai sensi dell'art. 40 del D.P.R. 27 febbraio 2003, n. 97 ed evidenzia:

per i crediti:

- a) le variazioni intervenute, con un elevato processo di riscossione;
- b) l'entità degli stessi al termine dell'esercizio.

per i debiti:

- a) la riduzione dei residui passivi, dovuta a più esatti accertamenti delle somme da pagare;
- b) l'effettività degli impegni di spesa che, relativamente agli oneri in conto capitale, presentano un processo di esaurimento più lento.

8 - CONTO ECONOMICO

Il conto economico, che compendia gli elementi finanziari e non finanziari che concorrono a determinare il risultato economico d'esercizio, si conclude, come già detto, con un disavanzo economico di € 842.444,77, pari all'analogo importo differenziale della situazione patrimoniale.

Tale avanzo deriva da:

- avanzo tra valore e costi di produzione	+	€	994.802,33
- disavanzo tra rettifiche, proventi e imposte	-	"	1.837.247,00
			<hr/>
Totale disavanzo economico	-	€	842.444,67
			<hr/> <hr/>

I principali movimenti che portano al risultato negativo possono così riassumersi:

- a) quota dell'esercizio del trattamento di fine rapporto: € 1.650.583,23;
- b) sopravvenienze passive per scarichi dal patrimonio: € 95.495,06;
- c) differenza negativa tra residui attivi e passivi ex IMGC: € 274.489,94;
- d) gli ammortamenti, valutati in base ai coefficienti fissati con deliberazione n. 28 del 1978 (deliberazione approvata dai Ministeri vigilanti): € 2.555.238,78; tali coefficienti, in base alla natura del bene, risultano così definiti:

- fabbricati	3%
- impianti generici	10%
- mobili, arredi, macchine di ufficio, strumenti tecnici, macchine	12%
- strumenti elettronici ed elettrici	25%
- automezzi	20%

9 - SITUAZIONE PATRIMONIALE

La situazione patrimoniale mette a confronto i dati patrimoniali all'inizio dell'esercizio con quelli accertati in chiusura, ed evidenzia le variazioni intervenute nella consistenza delle poste dell'attivo e del passivo.

Si ritiene di segnalare in merito quanto segue:

- a) le disponibilità liquide conseguono ai movimenti finanziari intervenuti nel corso dell'esercizio;
- b) i crediti e i debiti corrispondono alla situazione esposta nel rendiconto contabile;
- c) i crediti bancari e finanziari riguardano, principalmente, il fondo di liquidazione accantonato attraverso la polizza assicurativa. Poste minori sono relative a depositi cauzionali;
- d) le rimanenze attive d'esercizio riguardano le scorte di magazzino;
- e) i valori patrimoniali attivi per immobili e immobilizzazioni tecniche corrispondono ai dati di inventario con le variazioni intervenute nel corso dell'esercizio;
- f) nella parte passiva, il fondo liquidazione dell'indennità di anzianità spettante al personale è aggiornato al 31 dicembre 2006;

g) i fondi per ripristino investimenti corrispondono ai fondi valutati sulla base dei coefficienti indicati nel conto economico.

La situazione patrimoniale si conclude con il risultato differenziale tra l'attivo e il passivo, corrispondente all'avanzo economico dell'esercizio.

10 - CONCLUSIONI

Il Conto consuntivo per l'esercizio finanziario 2006 è stato predisposto secondo il Regolamento di amministrazione, contabilità e finanza di cui l'Istituto si è dotato in attuazione di quanto disposto dall'art. 17 del decreto legislativo 21 gennaio 2004, n. 38 istitutivo dell'I.N.R.I.M..

Il Presidente

(Prof. Elio Bava)

BILANCIO CONSUNTIVO

PAGINA BIANCA

RENDICONTO DECISIONALE DELL'ENTRATA

XV LEGISLATURA — DISEGNI DI LEGGE E RELAZIONI — DOCUMENTI

Capitolo		Natura e oggetto della previsione	GESTIONE DI COMPETENZA									
codice	n. art.		Previsioni approvate			Somme accertate o impegnate						
			iniziali	differenze		definitive	riscosse o pagate	da riscuotere o da pagare	totale accertamenti o impegni	differenze		
				in più	in meno					in più	in meno	
		Avanzo di amministrazione al termine dell'esercizio finanziario 2005	225.000,00	729.080,38	-	954.080,38	-	-	-	-	-	-
		Fondo di cassa all'inizio dell'esercizio finanziario 2006	-	-	-	-	-	-	-	-	-	-
1.00.00		<u>Centro di responsabilità di I livello</u> <i>Amministrazione e servizi generali</i>										
		TITOLO I Entrate derivanti da trasferimenti correnti										
1.01.01		Categoria I <u>Trasferimenti correnti da parte dello Stato</u>	20.810.000,00	-	474.472,93	20.335.527,07	20.225.527,07	-	20.225.527,07	-	110.000,00	
1.01.02		Categoria II <u>Trasferimenti correnti da parte delle Regioni</u>	30.000,00	1.670.000,00	-	1.700.000,00	414.527,98	1.253.903,02	1.668.431,00	-	31.569,00	
1.01.03		Categoria III <u>Trasferimenti correnti da parte dei Comuni e delle Province</u>	p.m.	-	-	p.m.	-	-	-	-	-	
1.01.04		Categoria IV <u>Trasferimenti correnti da parte di altri enti del settore pubblico</u>	p.m.	-	-	p.m.	3.001,81	96.001,81	99.003,62	99.003,62	-	
		TOTALE TITOLO I	20.840.000,00	1.670.000,00	474.472,93	22.035.527,07	20.643.056,86	1.349.904,83	21.992.961,69	99.003,62	141.569,00	
1.02.05		TITOLO II Altre entrate Categoria V <u>Entrate derivanti dalla vendita di beni e dalla prestazione di servizi (entrate rilevanti agli effetti IVA al lordo del tributo)</u>	5.190.000,00	-	1.100.000,00	4.090.000,00	2.187.569,50	1.054.029,22	3.241.598,72	129.032,62	977.433,90	
1.02.06		Categoria VI <u>Redditi e proventi patrimoniali</u>	200.000,00	-	-	200.000,00	201.937,19	362,13	202.299,32	2.299,32	-	
1.02.07		Categoria VII <u>Poste correttive e compensative di spese correnti</u>	400.000,00	-	-	400.000,00	1.532.120,09	43.711,79	1.575.831,88	1.269.840,38	94.008,50	
1.02.08		Categoria VIII <u>Entrate non classificabili in altre voci</u>	25.000,00	-	-	25.000,00	41.200,00	17.800,00	59.000,00	59.000,00	25.000,00	
		TOTALE TITOLO II	5.815.000,00	-	1.100.000,00	4.715.000,00	3.962.826,78	1.115.903,14	5.078.729,92	1.460.172,32	1.096.442,40	
		TOTALE ENTRATE CORRENTI	26.655.000,00	1.670.000,00	1.574.472,93	26.750.527,07	24.605.883,64	2.465.807,97	27.071.691,61	1.559.175,94	1.238.011,40	

Capitolo		Natura e oggetto della previsione	GESTIONE DI COMPETENZA								
codice	n. art.		Previsioni approvate				Somme accertate o impegnate				
			iniziali	differenze		definitive	riscosse o pagate	da riscuotere o da pagare	totale accertamenti o impegni	differenze	
				in più	in meno					in più	in meno
		TITOLO III									
		Entrate per alienazione di beni patrimoniali e riscossione di crediti									
1.03.09		Categoria IX <u>Alienazione di immobili e di diritti reali</u>	-	-	-	-	-	-	-	-	
1.03.10		Categoria X <u>Alienazione di immobilizzazioni tecniche (non costituenti beni fuori uso)</u>	5.000,00	-	-	5.000,00	-	420,00	420,00	-	4.580,00
1.03.11		Categoria XI <u>Realizzo di valori mobiliari</u>	-	-	-	-	-	-	-	-	-
1.03.12		Categoria XII <u>Riscossione di crediti</u>	340.000,00	-	-	340.000,00	-	12.658,01	12.658,01	-	327.341,99
		TOTALE TITOLO III	345.000,00	-	-	345.000,00	-	13.078,01	13.078,01	-	331.921,99
		TITOLO IV									
		Entrate derivanti da trasferimenti in conto capitale									
1.04.13		Categoria XIII <u>Trasferimenti dallo Stato</u>	p.m.	-	-	p.m.	-	-	-	-	-
1.04.14		Categoria XIV <u>Trasferimenti dalle Regioni</u>	-	-	-	-	-	-	-	-	-
1.04.15		Categoria XV <u>Trasferimenti da Comuni e Province</u>	-	-	-	-	-	-	-	-	-
1.04.16		Categoria XVI <u>Trasferimenti da altri enti del settore pubblico</u>	1.000.000,00	-	270.000,00	730.000,00	-	-	-	-	730.000,00
		TOTALE TITOLO IV	1.000.000,00	-	270.000,00	730.000,00	-	-	-	-	730.000,00
		TITOLO V									
		Entrate derivanti da accensione di prestiti									
1.05.17		Categoria XVII <u>Assunzione di mutui</u>	-	-	-	-	-	-	-	-	-
1.05.18		Categoria XVIII <u>Assunzione di altri debiti finanziari</u>	-	-	-	-	-	-	-	-	-
1.05.19		Categoria XIX <u>Emissione di obbligazioni</u>	-	-	-	-	-	-	-	-	-
		TOTALE TITOLO V	-	-	-	-	-	-	-	-	-
		TOTALE ENTRATE IN CONTO CAPITALE	1.345.000,00	-	270.000,00	1.075.000,00	-	13.078,01	13.078,01	-	1.061.921,99

GESTIONE DEI RESIDUI						GESTIONE DI CASSA					totale dei residui attivi e passivi al 31-12-2006
residui al 1-1-2006	riscossi o pagati	da riscuotere o da pagare	totali	variazioni		previsioni	variazioni	riscossioni o pagamenti	differenze		
				in più	in meno				in più	in meno	
-	-	-	-	-	-	-	-	-	-	-	-
-	-	-	-	-	-	5.000,00	-	-	-	5.000,00	420,00
-	-	-	-	-	-	-	-	-	-	-	-
15.712,51	3.834,00	11.878,51	15.712,51	-	-	340.000,00	-	3.834,00	-	336.166,00	24.536,52
15.712,51	3.834,00	11.878,51	15.712,51	-	-	345.000,00	-	3.834,00	-	341.166,00	24.956,52
-	-	-	-	-	-	-	-	-	-	-	-
-	-	-	-	-	-	-	-	-	-	-	-
-	-	-	-	-	-	-	-	-	-	-	-
-	-	-	-	-	-	1.000.000,00	- 270.000,00	-	-	730.000,00	-
-	-	-	-	-	-	1.000.000,00	- 270.000,00	-	-	730.000,00	-
-	-	-	-	-	-	-	-	-	-	-	-
-	-	-	-	-	-	-	-	-	-	-	-
-	-	-	-	-	-	-	-	-	-	-	-
-	-	-	-	-	-	-	-	-	-	-	-
15.712,51	3.834,00	11.878,51	15.712,51	-	-	1.345.000,00	-	3.834,00	-	1.071.166,00	24.956,52

Capitolo			GESTIONE DI COMPETENZA											
			Previsioni approvate				Somme accertate o impegnate							
codice	n.	art.	Natura e oggetto della previsione			iniziali	differenze		definitive	riscosse o pagate	da riscuotere o da pagare	totale accertamenti o impegni	differenze	
			in più	in meno	in più		in meno							
1.06.20			TITOLO VI											
			Partite di giro											
			Categoria XX											
			Entrate aventi natura di partite di giro			4.500.000,00	-	-	4.500.000,00	3.675.220,55	113.732,58	3.788.953,13	12.337,13	723.384,00
			TOTALE TITOLO VI			4.500.000,00	-	-	4.500.000,00	3.675.220,55	113.732,58	3.788.953,13	12.337,13	723.384,00

PAGINA BIANCA

RENDICONTO FINANZIARIO DELL'ENTRATA

XV LEGISLATURA — DISEGNI DI LEGGE E RELAZIONI — DOCUMENTI

Capitolo			GESTIONE DI COMPETENZA										
			Previsioni approvate				Somme accertate o impegnate						
			iniziali	differenze		definitive	riscosse o pagate	da riscuotere o da pagare	totale accertamenti o impegni	differenze			
				in più	in meno					in più	in meno		
codice	n.	art.	Natura e oggetto della previsione										
			Avanzo di amministrazione al termine dell'esercizio finanziario 2005	225.000,00	729.080,38	-	954.080,38	-	-	-	-	-	-
			Fondo di cassa all'inizio dell'esercizio finanziario 2006	-	-	-	-	-	-	-	-	-	-
			<u>Centro di responsabilità di I livello</u>										
			Amministrazione e servizi generali										
			TITOLO I										
			Entrate derivanti da trasferimenti correnti										
			Categoria I										
			<u>Trasferimenti correnti da parte dello Stato</u>										
1.01.01	1		Contributo ordinario del Ministero dell'Istruzione, dell'Università e della Ricerca	20.700.000,00	-	474.472,93	20.225.527,07	20.225.527,07	-	20.225.527,07	-	-	-
1.01.02	2		Contributo del Ministero dell'Istruzione, dell'Università e della Ricerca per il funzionamento degli istituti scientifici speciali e per il finanziamento di progetti di ricerca	110.000,00	-	-	110.000,00	-	-	-	-	110.000,00	-
			Totale Categoria I	20.810.000,00	-	474.472,93	20.335.527,07	20.225.527,07	-	20.225.527,07	-	110.000,00	-
			Categoria II										
			<u>Trasferimenti correnti da parte delle Regioni</u>										
1.02.01	3		Contributo della Regione Piemonte	30.000,00	1.670.000,00	-	1.700.000,00	414.527,98	1.253.903,02	1.668.431,00	-	31.569,00	-
			Totale Categoria II	30.000,00	1.670.000,00	-	1.700.000,00	414.527,98	1.253.903,02	1.668.431,00	-	31.569,00	-
			Categoria III										
			<u>Trasferimenti correnti da parte dei Comuni e delle Province</u>										
1.03.01	4		Contributo della Provincia di Torino	p.m.	-	-	p.m.	-	-	-	-	-	-
1.03.02	5		Contributo del Comune di Torino	p.m.	-	-	p.m.	-	-	-	-	-	-
			Totale Categoria III	p.m.	-	-	p.m.	-	-	-	-	-	-
			Categoria IV										
			<u>Trasferimenti correnti da parte di altri enti del settore pubblico</u>										
1.04.01	6		Trasferimenti correnti diversi da altri enti del settore pubblico	p.m.	-	-	p.m.	3.001,81	96.001,81	99.003,62	99.003,62	-	-
			Totale Categoria IV	p.m.	-	-	p.m.	3.001,81	96.001,81	99.003,62	99.003,62	-	-
			TOTALE TITOLO I	20.840.000,00	1.670.000,00	474.472,93	22.035.527,07	20.643.056,86	1.349.904,83	21.992.961,69	99.003,62	141.569,00	-

XV LEGISLATURA — DISEGNI DI LEGGE E RELAZIONI — DOCUMENTI

Capitolo		Natura e oggetto della previsione	GESTIONE DI COMPETENZA								
codice	n. art.		Previsioni approvate				Somme accertate o impegnate				
			iniziali	differenze		definitive	riscosse o pagate	da riscuotere o da pagare	totale accertamenti o impegni	differenze	
				in più	in meno					in più	in meno
		TITOLO II									
		Altre entrate									
		Categoria V									
		<u>Entrate derivanti dalla vendita di beni e dalla prestazione di servizi (entrate rilevanti agli effetti IVA al lordo del tributo)</u>									
2.05.01	7	Proventi per prove, tarature e consulenze	2.700.000,00	-	300.000,00	2.400.000,00	1.823.890,46	679.649,18	2.503.539,64	103.539,64	-
2.05.02	8	Proventi da contratti con il C.N.R. e con altri enti pubblici per l'esecuzione di progetti finalizzati e di altri progetti di ricerca (quota funzionamento)	890.000,00	-	400.000,00	490.000,00	104.397,00	21.000,00	125.397,00	-	364.603,00
2.05.03	9	Proventi da contratti con la Commissione della Comunità Europea per particolari programmi di ricerca	700.000,00	-	200.000,00	500.000,00	6.852,43	-	6.852,43	-	493.147,57
2.05.04	10	Proventi da contratti di ricerca diversi	700.000,00	-	200.000,00	500.000,00	205.361,78	320.131,20	525.492,98	25.492,98	-
2.05.05	11	Altri proventi da prestazioni di servizi e vendita di beni	200.000,00	-	-	200.000,00	47.067,83	33.248,84	80.316,67	-	119.683,33
Totale Categoria V			5.190.000,00	-	1.100.000,00	4.090.000,00	2.187.569,50	1.054.029,22	3.241.598,72	129.032,62	977.433,90
		Categoria VI									
		<u>Redditi e proventi patrimoniali</u>									
2.06.01	12	Affitto di immobili	200.000,00	-	-	200.000,00	201.826,08	362,13	202.188,21	2.188,21	-
2.06.02	13	Interessi e premi su titoli a reddito fisso	p.m.	-	-	p.m.	-	-	-	-	-
2.06.03	14	Interessi attivi su depositi e conti correnti	p.m.	-	-	p.m.	111,11	-	111,11	111,11	-
Totale Categoria VI			200.000,00	-	-	200.000,00	201.937,19	362,13	202.299,32	2.299,32	-
		Categoria VII									
		<u>Poste correttive e compensative di spese correnti</u>									
2.07.01	15	Recuperi e rimborsi diversi	150.000,00	-	-	150.000,00	1.385.623,26	34.217,12	1.419.840,38	1.269.840,38	-
2.07.02	16	IVA relativa agli acquisti di beni per l'esercizio dell'attività commerciale	250.000,00	-	-	250.000,00	146.496,83	9.494,67	155.991,50	-	94.008,50
Totale Categoria VII			400.000,00	-	-	400.000,00	1.532.120,09	43.711,79	1.575.831,88	1.269.840,38	94.008,50
		Categoria VIII									
		<u>Entrate non classificabili in altre voci</u>									
2.08.01	17	Contributi, oblazioni, lasciti di privati	p.m.	-	-	p.m.	41.200,00	17.800,00	59.000,00	59.000,00	-
2.08.02	18	Contributi di privati per l'istituzione di premi e di borse di addestramento alla ricerca	-	-	-	-	-	-	-	-	-
2.08.03	19	Entrate varie e eventuali	25.000,00	-	-	25.000,00	-	-	-	-	25.000,00
Totale Categoria VIII			25.000,00	-	-	25.000,00	41.200,00	17.800,00	59.000,00	59.000,00	25.000,00
TOTALE TITOLO II			5.815.000,00	-	1.100.000,00	4.715.000,00	3.962.826,78	1.115.903,14	5.078.729,92	1.460.172,32	1.096.442,40
TOTALE ENTRATE CORRENTI			26.655.000,00	1.670.000,00	1.574.472,93	26.750.527,07	24.605.883,64	2.465.807,97	27.071.691,61	1.559.175,94	1.238.011,40

XV LEGISLATURA — DISEGNI DI LEGGE E RELAZIONI — DOCUMENTI

GESTIONE DBI RESIDUI						GESTIONE DI CASSA					totale dei residui attivi e passivi al 31-12-2006
residui al 1-1-2006	riscossi o pagati	da riscuotere o da pagare	totali	variazioni		previsioni	variazioni	riscossioni o pagamenti	differenze		
				in più	in meno				in più	in meno	
1.088.501,28	954.123,32	109.009,28	1.063.132,60	-	25.368,68	3.400.000,00	- 1.000.000,00	2.778.013,78	378.013,78	-	788.658,46
44.368,25	35.968,25	8.400,00	44.368,25	-	-	790.000,00	- 300.000,00	140.365,25	-	349.634,75	29.400,00
53.850,30	53.734,66	-	53.734,66	-	115,64	880.000,00	- 380.000,00	60.587,09	-	439.412,91	-
566.320,67	488.600,05	77.720,62	566.320,67	-	-	700.000,00	-	693.961,83	-	6.038,17	397.851,82
66.970,96	22.722,31	44.248,64	66.970,95	-	0,01	230.000,00	-	69.790,14	-	160.209,86	77.497,48
1.820.011,46	1.555.148,59	239.378,54	1.794.527,13	-	25.484,33	6.000.000,00	- 1.680.000,00	3.742.718,09	378.013,78	955.295,69	1.293.407,76
50.287,07	50.287,07	-	50.287,07	-	-	200.000,00	-	252.113,15	52.113,15	-	362,13
-	-	-	-	-	-	-	-	-	-	-	-
-	-	-	-	-	-	-	-	111,11	111,11	-	-
50.287,07	50.287,07	-	50.287,07	-	-	200.000,00	-	252.224,26	52.224,26	-	362,13
48.835,55	48.834,05	-	48.834,05	-	1,50	150.000,00	-	1.434.457,31	1.284.457,31	-	34.217,12
2.977,65	2.977,65	-	2.977,65	-	-	250.000,00	-	149.474,48	-	100.525,52	9.494,67
51.813,20	51.811,70	-	51.811,70	-	1,50	400.000,00	-	1.583.931,79	1.284.457,31	100.525,52	43.711,79
207.900,00	69.408,34	138.491,66	207.900,00	-	-	160.000,00	-	110.608,34	-	49.391,66	156.291,66
32.020,00	-	32.020,00	32.020,00	-	-	15.000,00	-	-	-	15.000,00	32.020,00
-	-	-	-	-	-	25.000,00	-	-	-	25.000,00	-
239.920,00	69.408,34	170.511,66	239.920,00	-	-	200.000,00	-	110.608,34	-	89.391,66	188.311,66
2.162.031,73	1.726.655,70	409.890,20	2.136.545,90	-	25.485,83	6.800.000,00	- 1.680.000,00	5.689.482,48	1.714.695,35	1.145.212,87	1.525.793,34
2.970.261,96	1.992.655,89	951.617,43	2.944.273,32	-	25.988,64	27.830.000,00	- 1.654.472,93	26.598.539,53	1.786.223,33	1.363.210,87	3.417.425,40

Capitolo			GESTIONE DI COMPETENZA								
Natura e oggetto della previsione			Previsioni approvate			Somme accertate o impegnate					
			iniziali	differenze		definitive	riscosse o pagate	da riscuotere o da pagare	totale accertamenti o impegni	differenze	
				in più	in meno					in più	in meno
codice	n.	art.									
TITOLO III Entrate per alienazione di beni patrimoniali e riscossione di crediti											
Categoria IX <u>Alienazione di immobili e di diritti reali</u>											
3.09.01	20	Alienazione di immobili e cessione di diritti reali	-	-	-	-	-	-	-	-	-
Totale Categoria IX			-	-	-	-	-	-	-	-	-
Categoria X <u>Alienazione di immobilizzazioni tecniche</u> (non costituenti beni fuori uso)											
3.10.01	21	Alienazione di mobili, impianti, attrez- zature e macchinari	5.000,00	-	-	5.000,00	-	420,00	420,00	-	4.580,00
Totale Categoria X			5.000,00	-	-	5.000,00	-	420,00	420,00	-	4.580,00
Categoria XI <u>Realizzo di valori mobiliari</u>											
3.11.01	22	Introiti per alienazione o rimborso di beni mobili fruttiferi	-	-	-	-	-	-	-	-	-
Totale Categoria XI			-	-	-	-	-	-	-	-	-
Categoria XII <u>Riscossione di crediti</u>											
3.12.01	23	Riscatto di posizioni assicurative e altre riscossioni per cessazione dal servizio di dipendenti	325.000,00	-	-	325.000,00	-	-	-	-	325.000,00
3.12.02	24	Ritiri di depositi a cauzione da e presso terzi	15.000,00	-	-	15.000,00	-	12.658,01	12.658,01	-	2.341,99
3.12.03	25	Riscossione delle quote di prestiti al personale (art. 59 D.P.R. 16 ottobre 1979, n. 509)	p.m.	-	-	p.m.	-	-	-	-	-
Totale Categoria XII			340.000,00	-	-	340.000,00	-	12.658,01	12.658,01	-	327.341,99
TOTALE TITOLO III			345.000,00	-	-	345.000,00	-	13.078,01	13.078,01	-	331.921,99
TITOLO IV Entrate derivanti da trasferimenti in conto capitale											
Categoria XIII <u>Trasferimenti dallo Stato</u>											
4.13.01	26	Assegnazione del Ministero dell'Istru- zione, dell'Università e della Ricerca per progetti speciali	p.m.	-	-	p.m.	-	-	-	-	-
Totale Categoria XIII			p.m.	-	-	p.m.	-	-	-	-	-

XV LEGISLATURA — DISEGNI DI LEGGE E RELAZIONI — DOCUMENTI

Capitolo			Natura e oggetto della previsione	GESTIONE DI COMPETENZA											
				Previsioni approvate				Somme accertate o impegnate							
				codice	n.	art.	iniziali	differenze		definitive	riscosse o pagate	da riscuotere o da pagare	totale accertamenti o impegni	differenze	
								in più	in meno					in più	in meno
6.20.02	35		reddito delle persone fisiche	2.900.000,00	-	-	2.900.000,00	2.314.761,72	-	2.314.761,72	-	585.238,28			
			Ritenute per assicurazione malattie (BNPDEF)	3.000,00	-	-	3.000,00	2.529,38	-	2.529,38	-	470,62			
6.20.03	36		Ritenute per assicurazione invalidità e vecchiaia (INPS) e per la Cassa per le Pensioni ai Dipendenti degli Enti Locali (INPDAP)	980.000,00	-	-	980.000,00	890.244,70	18,50	890.263,20	-	89.736,80			
6.20.04	37		Ritenute diverse	20.000,00	-	-	20.000,00	16.489,21	-	16.489,21	-	3.510,79			
6.20.05	38		Trattenute per cessione di quote dello stipendio	20.000,00	-	-	20.000,00	32.337,13	-	32.337,13	12.337,13	-			
6.20.06	39		Rimborso spese per bolli applicati su documenti emessi nell'ambito delle prestazioni a pagamento rese a terzi	17.000,00	-	-	17.000,00	1.525,21	34,39	1.559,60	-	15.440,40			
6.20.07	40		Fondo di cassa art. 35 del Regolamento di amministrazione, finanza e contabilità dell'Istituto pubblicato sul S.O. alla Gazzetta Ufficiale n. 250 del 26 ottobre 1998	10.000,00	-	-	10.000,00	-	10.000,00	10.000,00	-	-			
6.20.08	41		Partite in conto sospesi	33.000,00	-	-	33.000,00	8.479,49	15.459,32	23.938,81	-	9.061,19			
6.20.09	42		IVA su entrate derivanti dalla vendita di beni e dalla prestazione di servizi	517.000,00	-	-	517.000,00	408.853,71	88.220,37	497.074,08	-	19.925,92			
Totale Categoria XX				4.500.000,00	-	-	4.500.000,00	3.675.220,55	113.732,58	3.788.953,13	12.337,13	723.384,00			
TOTALE TITOLO VI				4.500.000,00	-	-	4.500.000,00	3.675.220,55	113.732,58	3.788.953,13	12.337,13	723.384,00			

XV LEGISLATURA — DISEGNI DI LEGGE E RELAZIONI — DOCUMENTI

GESTIONE DEI RESIDUI						GESTIONE DI CASSA					totale dei residui attivi e passivi al 31-12-2006
residui al 1-1-2006	riscossi o pagati	da riscuotere o da pagare	totali	variazioni		previsioni	variazioni	riscossioni o pagamenti	differenze		
				in più	in meno				in più	in meno	
-	-	-	-	-	-	2.900.000,00	-	2.314.761,72	-	585.238,28	-
-	-	-	-	-	-	3.000,00	-	2.529,38	-	470,62	-
15,49	15,49	-	15,49	-	-	980.000,00	-	890.260,19	-	89.739,81	18,50
-	-	-	-	-	-	20.000,00	-	16.489,21	-	3.510,79	-
-	-	-	-	-	-	20.000,00	-	32.337,13	12.337,13	-	-
5.410,07	3.786,91	1.603,63	5.390,54	-	19,53	17.000,00	-	5.312,12	-	11.687,88	1.638,02
5.000,00	5.000,00	-	5.000,00	-	-	10.000,00	-	5.000,00	-	5.000,00	10.000,00
5.656,07	5.000,00	656,07	5.656,07	-	-	33.000,00	-	13.479,49	-	19.520,51	16.115,39
4.641,28	4.641,28	-	4.641,28	-	-	517.000,00	-	413.494,99	-	103.505,01	88.220,37
20.722,91	18.443,68	2.259,70	20.703,38	-	19,53	4.500.000,00	-	3.693.664,23	12.337,13	818.672,90	115.992,28
20.722,91	18.443,68	2.259,70	20.703,38	-	19,53	4.500.000,00	-	3.693.664,23	12.337,13	818.672,90	115.992,28

Natura e oggetto della previsione	GESTIONE DI COMPETENZA								
	Previsioni approvate				Somme accertate o impegnate				
	iniziali	differenze		definitive	riscosse o pagate	da riscuotere o da pagare	totale accertamenti o impegni	differenze	
		in più	in meno					in più	in meno
RIEPILOGO									
Titolo I - Entrate derivanti da trasferimenti correnti	20.840.000,00	1.670.000,00	474.472,93	22.035.527,07	20.643.056,86	1.349.904,83	21.992.961,69	99.003,62	141.569,00
Titolo II - Altre entrate	5.815.000,00	-	1.100.000,00	4.715.000,00	3.962.826,78	1.115.903,14	5.078.729,92	1.460.172,32	1.096.442,40
Titolo III - Entrate per alienazione di beni patrimoniali e riscossione di crediti	345.000,00	-	-	345.000,00	-	13.078,01	13.078,01	-	331.921,99
Titolo IV - Entrate derivanti da trasferimenti in conto capitale	1.000.000,00	-	270.000,00	730.000,00	-	-	-	-	730.000,00
Titolo V - Entrate derivanti da accensione di prestiti	-	-	-	-	-	-	-	-	-
Titolo VI - Partite di giro	4.500.000,00	-	-	4.500.000,00	3.675.220,55	113.732,58	3.788.953,13	12.337,13	723.384,00
TOTALE DELLE ENTRATE	32.500.000,00	1.670.000,00	1.844.472,93	32.325.527,07	28.281.104,19	2.592.618,56	30.873.722,75	1.571.513,07	3.023.317,39
Fondo di cassa all'inizio dell'esercizio finanziario 2006	-	-	-	-	-	-	-	-	-
Avanzo di amministrazione al termine dell'esercizio finanziario 2005	225.000,00	729.080,38	-	954.080,38	-	-	-	-	-
TOTALE GENERALE	32.725.000,00	2.399.080,38	1.844.472,93	33.279.607,45	28.281.104,19	2.592.618,56	30.873.722,75	1.571.513,07	3.023.317,39

GESTIONE DEI RESIDUI						GESTIONE DI CASSA					totale dei residui attivi e passivi al 31-12-2006
residui al 1-1-2006	riscossi o pagati	da riscuotere o da pagare	totali	variazioni		previsioni	variazioni	riscossioni o pagamenti	differenze		
				in più	in meno				in più	in meno	
808.230,23	266.000,19	541.727,23	807.727,42	-	502,81	21.030.000,00	+ 25.527,07	20.909.057,05	71.527,98	217.998,00	1.891.632,06
2.162.031,73	1.726.655,70	409.890,20	2.136.545,90	-	25.485,83	6.800.000,00	- 1.680.000,00	5.689.482,48	1.714.695,35	1.145.212,87	1.525.793,34
15.712,51	3.834,00	11.878,51	15.712,51	-	-	345.000,00	-	3.834,00	-	341.166,00	24.956,52
-	-	-	-	-	-	1.000.000,00	- 270.000,00	-	-	730.000,00	-
-	-	-	-	-	-	-	-	-	-	-	-
20.722,91	18.443,68	2.259,70	20.703,38	-	19,53	4.500.000,00	-	3.693.664,23	12.337,13	818.672,90	115.992,28
3.006.697,38	2.014.933,57	965.755,64	2.980.689,21	-	26.008,17	33.675.000,00	- 1.924.472,93	30.296.037,76	1.798.560,46	3.253.049,77	3.558.374,20
-	-	-	-	-	-	5.494.090,52	-	-	-	-	-
-	-	-	-	-	-	-	-	-	-	-	-
3.006.697,38	2.014.933,57	965.755,64	2.980.689,21	-	26.008,17	39.169.090,52	- 1.924.472,93	30.296.037,76	1.798.560,46	3.253.049,77	3.558.374,20

PAGINA BIANCA

RENDICONTO DECISIONALE DELLA SPESA

Capitolo			GESTIONE DI COMPETENZA											
			Natura e oggetto della previsione			Previsioni approvate			Somme accertate o impegnate					
						iniziali	differenze		definitive	riscosse o pagate	da riscuotere o da pagare	totale accertamenti o impegni	differenze	
							in più	in meno					in più	in meno
codice	n.	art.												
			-	-	-	-	-	-	-	-	-	-	-	
			Centro di responsabilità di I livello											
			<i>Amministrazione e servizi generali</i>											
			TITOLO I											
			Spese correnti											
			Categoria I											
1.01.01			200.000,00	30.000,00	-	230.000,00	156.191,15	69.403,81	225.594,96	-	4.405,04			
			Categoria II											
1.01.02			13.458.000,00	215.000,00	253.000,00	13.420.000,00	10.056.753,99	3.217.892,24	13.274.646,23	-	145.353,77			
			Categoria III											
1.01.03			-	-	-	-	-	-	-	-	-	-	-	
			Categoria IV											
1.01.04			2.995.000,00	194.000,00	440.400,00	2.748.600,00	1.277.350,21	1.415.474,09	2.692.824,30	-	55.775,70			
			Categoria V											
1.01.05			100.000,00	-	100.000,00	-	-	-	-	-	-	-	-	
			Categoria VI											
1.01.06			100.000,00	350.000,00	-	450.000,00	-	419.230,97	419.230,97	-	30.769,03			
			Categoria VII											
1.01.07			15.000,00	-	10.000,00	5.000,00	344,35	205,13	549,48	-	4.450,52			
			Categoria VIII											
1.01.08			1.700.000,00	-	350.000,00	1.350.000,00	783.744,18	379.610,32	1.163.354,50	-	186.645,50			
			Categoria IX											
1.01.09			600.000,00	1.200.000,00	-	1.800.000,00	1.607.394,06	88.220,37	1.695.614,43	-	104.385,57			
			Categoria X											
1.01.10			700.000,00	-	660.000,00	40.000,00	7.454,78	8.020,33	15.475,11	-	24.524,89			
			TOTALE TITOLI I											
			19.868.000,00	1.989.000,00	1.813.400,00	20.043.600,00	13.889.232,72	5.598.057,26	19.487.289,98	-	556.310,02			
			TOTALE SPESE CORRENTI AMMINISTRAZIONE E SERVIZI GENERALI											
			19.868.000,00	1.989.000,00	1.813.400,00	20.043.600,00	13.889.232,72	5.598.057,26	19.487.289,98	-	556.310,02			

Capitolo			GESTIONE DI COMPETENZA									
			Previsioni approvate					Somme accertate o impegnate				
			iniziali	differenze		definitive	riscosse o pagate	da riscuotere o da pagare	totale accertamenti o impegni	differenze		
				in più	in meno					in più	in meno	
codice	n.	art.	Natura e oggetto della previsione									
			TITOLO II									
			Spese in conto capitale									
			Categoria XI									
1.02.11			<u>Acquisizione di beni di uso durevole e opere immobiliari</u>									
			1.552.000,00	925.000,00	429.472,93	2.047.527,07	23.545,00	2.023.735,10	2.047.280,10	-	246,97	
			Categoria XII									
1.02.12			<u>Acquisizione di immobilizzazioni tecniche</u>									
			900.000,00	-	250.000,00	650.000,00	140.466,34	351.343,94	491.810,28	-	158.189,72	
			Categoria XIII									
1.02.13			<u>Partecipazione e acquisto di valori mobiliari</u>									
			p.m.	-	-	p.m.	-	-	-	-	-	
			Categoria XIV									
1.02.14			<u>Concessione di crediti e anticipazioni</u>									
			25.000,00	-	-	25.000,00	12.658,01	-	12.658,01	-	12.341,99	
			Categoria XV									
1.02.15			<u>Indennità di anzianità e similari al personale cessato dal servizio</u>									
			475.000,00	-	-	475.000,00	7.894,47	200.405,24	208.299,71	-	266.700,29	
			TOTALE TITOLO II									
			2.952.000,00	925.000,00	679.472,93	3.197.527,07	184.563,82	2.575.484,28	2.760.048,10	-	437.478,97	
			TITOLO III									
			Estinzione di mutui e anticipazioni									
			Categoria XVI									
1.03.16			<u>Rimborsi di mutui</u>									
			-	-	-	-	-	-	-	-	-	
			Categoria XVII									
1.03.17			<u>Rimborsi di anticipazioni passive</u>									
			-	-	-	-	-	-	-	-	-	
			Categoria XVIII									
1.03.18			<u>Rimborsi di obbligazioni</u>									
			-	-	-	-	-	-	-	-	-	
			Categoria XIX									
1.03.19			<u>Restituzione alle gestioni autonome di anticipazioni</u>									
			-	-	-	-	-	-	-	-	-	
			Categoria XX									
1.03.20			<u>Estinzione di debiti diversi</u>									
			-	-	-	-	-	-	-	-	-	
			TOTALE TITOLO III									
			-	-	-	-	-	-	-	-	-	
			TOTALE SPRESE IN CONTO CAPITALE AMMINISTRAZIONI B SERVIZI GENERALI									
			2.952.000,00	925.000,00	679.472,93	3.197.527,07	184.563,82	2.575.484,28	2.760.048,10	-	437.478,97	
			TITOLO IV									
			Partite di giro									
1.04.20			4.500.000,00	-	-	4.500.000,00	3.365.927,22	423.025,91	3.788.953,13	12.337,13	723.384,00	
			TOTALE TITOLO IV									
			4.500.000,00	-	-	4.500.000,00	3.365.927,22	423.025,91	3.788.953,13	12.337,13	723.384,00	

Capitolo			GESTIONE DI COMPETENZA								
			Previsioni approvate				Somme accertate o impegnate				
			iniziali	differenze		definitive	riscosse o pagate	da riscuotere o da pagare	totale accertamenti o impegni	differenze	
				in più	in meno					in più	in meno
codice	n.	art.	Natura e oggetto della previsione								
2.02.14			Categoria XIV <u>Concessione di crediti e anticipazioni</u>								
			-	-	-	-	-	-	-	-	
2.02.15			Categoria XV <u>Indennità di anzianità e similari al personale cessato dal servizio</u>								
			-	-	-	-	-	-	-	-	
TOTALE TITOLO II			3.240.000,00	250.000,00	-	3.490.000,00	435.007,27	1.961.198,12	2.396.205,39	-	1.093.794,61
TITOLO III <u>Estinzione di mutui e anticipazioni</u>											
2.03.16			Categoria XVI <u>Rimborsi di mutui</u>								
			-	-	-	-	-	-	-	-	-
2.03.17			Categoria XVII <u>Rimborsi di anticipazioni passive</u>								
			-	-	-	-	-	-	-	-	-
2.03.18			Categoria XVIII <u>Rimborsi di obbligazioni</u>								
			-	-	-	-	-	-	-	-	-
2.03.19			Categoria XIX <u>Restituzione alle gestioni autonome di anticipazioni</u>								
			-	-	-	-	-	-	-	-	-
2.03.20			Categoria XX <u>Estinzione di debiti diversi</u>								
			-	-	-	-	-	-	-	-	-
TOTALE TITOLO III			-	-	-	-	-	-	-	-	-
TOTALE SPESE IN CONTO CAPITALE DIPARTIMENTO			3.240.000,00	250.000,00	-	3.490.000,00	435.007,27	1.961.198,12	2.396.205,39	-	1.093.794,61

Capitolo			GESTIONE DI COMPETENZA							
			Previsioni approvate				Somme accertate o impegnate			
			iniziali	differenze		definitive	riscosse o pagate	da riscuotere o da pagare	totale accertamenti o impegni	differenze
in più	in meno	in più		in meno						
3.00.00			<i>Servizio accreditamento laboratori</i>							
			TITOLO I							
			Spese correnti							
			Categoria I							
3.01.01			-	-	-	-	-	-	-	-
			<i>Spese per gli organi dell'Ente</i>							
			Categoria II							
3.01.02			-	-	-	-	-	-	-	-
			<i>Oneri per il personale in attività di servizio</i>							
			Categoria III							
3.01.03			-	-	-	-	-	-	-	-
			<i>Oneri per il personale in quiescenza</i>							
			Categoria IV							
3.01.04			120.000,00	-	60.200,00	59.800,00	28.751,52	25.573,94	54.325,46	5.474,54
			<i>Spese per l'acquisto di beni di consumo e di servizi</i>							
			Categoria V							
3.01.05			-	-	-	-	-	-	-	-
			<i>Spese per prestazioni istituzionali</i>							
			Categoria VI							
3.01.06			-	-	-	-	-	-	-	-
			<i>Trasferimenti passivi</i>							
			Categoria VII							
3.01.07			-	-	-	-	-	-	-	-
			<i>Oneri finanziari</i>							
			Categoria VIII							
3.01.08			-	-	-	-	-	-	-	-
			<i>Oneri tributari</i>							
			Categoria IX							
3.01.09			-	-	-	-	-	-	-	-
			<i>Poste correttive e compensative di entrate correnti</i>							
			Categoria X							
3.01.10			-	-	-	-	-	-	-	-
			<i>Spese non classificabili in altre voci</i>							
			TOTALE TITOLO I							
			120.000,00	-	60.200,00	59.800,00	28.751,52	25.573,94	54.325,46	5.474,54
			TOTALE SPESE CORRENTI SERVIZIO ACCREDITAMENTO LABORATORI							
			120.000,00	-	60.200,00	59.800,00	28.751,52	25.573,94	54.325,46	5.474,54
			TITOLO II							
			Spese in conto capitale							
			Categoria XI							
3.02.11			-	-	-	-	-	-	-	-
			<i>Acquisizione di beni di uso durevole e opere immobiliari</i>							
			Categoria XII							
3.02.12			50.000,00	-	-	50.000,00	4.917,10	23.359,20	28.276,30	21.723,70
			<i>Acquisizione di immobilizzazioni tecniche</i>							
			Categoria XIII							
3.02.13			-	-	-	-	-	-	-	-
			<i>Partecipazione e acquisto di valori mobiliari</i>							

Capitolo			GESTIONE DI COMPETENZA								
			Previsioni approvate				Somme accertate o impegnate				
			iniziali	differenze		definitive	riscosse o pagate	da riscuotere o da pagare	totale accertamenti o impegni	differenze	
in più	in meno	in più		in meno							
codice	n.	art.	Natura e oggetto della previsione								
3.02.14			Categoria XIV <u>Concessione di crediti e anticipazioni</u>								
			-	-	-	-	-	-	-	-	
3.02.15			Categoria XV <u>Indennità di anzianità e similari al personale cessato dal servizio</u>								
			-	-	-	-	-	-	-	-	
			TOTALE TITOLO II								
			50.000,00	-	-	50.000,00	4.917,10	23.359,20	28.276,30	-	21.723,70
			TITOLO III <u>Estinzione di mutui e anticipazioni</u>								
3.03.16			Categoria XVI <u>Rimborsi di mutui</u>								
			-	-	-	-	-	-	-	-	
3.03.17			Categoria XVII <u>Rimborsi di anticipazioni passive</u>								
			-	-	-	-	-	-	-	-	
3.03.18			Categoria XVIII <u>Rimborsi di obbligazioni</u>								
			-	-	-	-	-	-	-	-	
3.03.19			Categoria XIX <u>Restituzione alle gestioni autonome di anticipazioni</u>								
			-	-	-	-	-	-	-	-	
3.03.20			Categoria XX <u>Estinzione di debiti diversi</u>								
			-	-	-	-	-	-	-	-	
			TOTALE TITOLO III								
			-	-	-	-	-	-	-	-	
			TOTALE SPESE IN CONTO CAPITALE ACCREDITAMENTO LABORATORI								
			50.000,00	-	-	50.000,00	4.917,10	23.359,20	28.276,30	-	21.723,70

PAGINA BIANCA

RENDICONTO FINANZIARIO DELLA SPESA

XV LEGISLATURA — DISEGNI DI LEGGE E RELAZIONI — DOCUMENTI

Capitolo			Natura e oggetto della previsione		GESTIONE DI COMPETENZA									
					Previsioni approvate					Somme accertate o impegnate				
					iniziali	differenze		definitive	riscosse o pagate	da riscuotere o da pagare	totale accertamenti o impegni	differenze		
						in più	in meno					in più	in meno	
codice	n.	art.												
					-	-	-	-	-	-	-	-	-	-
			<u>Centro di responsabilità di I livello</u>											
			<i>Amministrazione e servizi generali</i>											
			TITOLO I											
			Spese correnti											
			Categoria I											
			<u>Spese per gli organi dell'Ente</u>											
1.01.01	1		Indennità e rimborsi agli organi di governo dell'Ente		150.000,00	30.000,00	-	180.000,00	125.509,79	54.485,36	179.995,15	-	4,85	
1.01.02	2		Compensi, indennità e rimborsi spese ai componenti il Collegio dei Revisori dei Conti		50.000,00	-	-	50.000,00	30.681,36	14.918,45	45.599,81	-	4.400,19	
			Totale Categoria I		200.000,00	30.000,00	-	230.000,00	156.191,15	69.403,81	225.594,96	-	4.405,04	
			Categoria II											
			<u>Oneri per il personale in attività di servizio</u>											
1.02.01	3		Stipendi, indennità e altri assegni fissi al Direttore generale		160.000,00	10.000,00	-	170.000,00	143.132,75	-	143.132,75	-	26.867,25	
1.02.02	4		Stipendi, indennità e altri assegni fissi al personale		7.120.000,00	150.000,00	-	7.270.000,00	6.188.143,55	1.080.000,00	7.268.143,55	-	1.856,45	
1.02.03	5		Stipendi ed altri assegni fissi al personale assunto con contratto a termine ai sensi dell'art. 23 del D.P.R. 12 febbraio 1991, n. 171		500.000,00	-	-	500.000,00	415.062,06	80.000,00	495.062,06	-	4.937,94	
1.02.04	6		Fondo per gli oneri derivanti dai rinnovi contrattuali		200.000,00	-	200.000,00	-	-	-	-	-	-	
1.02.05	7		Fondo per il miglioramento dell'efficienza e per il trattamento accessorio al personale		1.600.000,00	-	-	1.600.000,00	938.258,55	660.000,00	1.598.258,55	-	1.741,45	
1.02.06	8		Compensi per partecipazione ai proventi (art. 28, 4° comma, D.P.R. 28 settembre 1987, n. 568)		720.000,00	-	-	720.000,00	201.558,43	517.667,89	719.226,32	-	773,68	
1.02.07	9		Indennità e rimborsi spese di trasporto per missioni all'interno e all'estero		360.000,00	15.000,00	15.000,00	360.000,00	264.223,74	12.870,30	277.094,04	-	82.905,96	
	9	1	Missioni per l'attività istituzionale		250.000,00	15.000,00	-	265.000,00	209.997,36	7.774,90	217.772,26	-	47.227,74	
	9	2	Missioni per l'esecuzione di contratti, prove e attività conto terzi		110.000,00	-	15.000,00	95.000,00	54.226,38	5.095,40	59.321,78	-	35.678,22	
1.02.08	10		Contributo ai dipendenti per il servizio di mensa		240.000,00	-	30.000,00	210.000,00	154.146,36	44.926,73	199.073,09	-	10.926,91	
1.02.09	11		Contributi per assicurazione per infortuni sul lavoro (INALL)		100.000,00	-	-	100.000,00	70.505,41	23.300,00	93.805,41	-	6.194,59	
1.02.10	12		Contributi per assicurazione per assistenza malattie (BNPDEP)		10.000,00	-	-	10.000,00	6.107,41	3.632,19	9.739,60	-	260,40	
1.02.11	13		Contributi per assicurazione per invalidità e vecchiaia (INPS)		1.310.000,00	-	-	1.310.000,00	850.717,00	459.243,30	1.309.960,30	-	39,70	
1.02.12	14		Contributi per la Cassa per le Pensioni ai Dipendenti degli Enti locali (INPDAP)		1.100.000,00	40.000,00	-	1.140.000,00	816.721,92	323.201,87	1.139.923,79	-	76,21	
1.02.13	15		Corsi per il personale e partecipazioni alle spese per corsi indetti da enti, istituzioni e amministrazioni varie		38.000,00	-	8.000,00	30.000,00	8.176,81	13.049,96	21.226,77	-	8.773,23	
			Totale Categoria II		13.458.000,00	215.000,00	253.000,00	13.420.000,00	10.056.753,99	3.217.892,24	13.274.646,23	-	145.353,77	

XV LEGISLATURA — DISEGNI DI LEGGE E RELAZIONI — DOCUMENTI

GESTIONE DEI RESIDUI						GESTIONE DI CASSA					totale dei residui attivi e passivi al 31-12-2006
residui al 1-1-2006	riscossi o pagati	da riscuotere o da pagare	totali	variazioni		previsioni	variazioni	riscossioni o pagamenti	differenze		
				in più	in meno				in più	in meno	
-	-	-	-	-	-	-	-	-	-	-	-
53.261,53	47.091,45	5.930,61	53.022,06	-	239,47	150.000,00 +	80.000,00	172.601,24	-	57.398,76	60.415,97
36,50	36,50	-	36,50	-	-	50.000,00	-	30.717,86	-	19.282,14	14.918,45
53.298,03	47.127,95	5.930,61	53.058,56	-	239,47	200.000,00 +	80.000,00	203.319,10	-	76.680,90	75.334,42
34.000,00	34.000,00	-	34.000,00	-	-	190.000,00 +	10.000,00	177.132,75	-	22.867,25	-
879.837,72	879.837,72	-	879.837,72	-	-	8.000.000,00	-	7.067.981,27	-	932.018,73	1.080.000,00
196.304,82	86.533,56	-	86.533,56	-	109.771,26	650.000,00	-	501.595,62	-	148.404,38	80.000,00
-	-	-	-	-	-	200.000,00	-	200.000,00	-	-	-
499.842,84	202.661,27	297.181,57	499.842,84	-	-	1.800.000,00	-	1.140.919,82	-	659.080,18	957.181,57
164.915,64	163.372,25	1.543,39	164.915,64	-	-	700.000,00	-	364.930,68	-	335.069,32	519.211,28
76.998,16	63.476,26	370,77	63.847,03	-	13.151,13	360.000,00 +	15.000,00	327.700,00	-	47.300,00	13.241,07
38.052,65	32.529,06	370,77	32.899,83	-	5.152,82	250.000,00 +	15.000,00	242.526,42	-	22.473,58	8.145,67
38.945,51	30.947,20	-	30.947,20	-	7.998,31	110.000,00	-	85.173,58	-	24.826,42	5.095,40
87,05	87,05	-	87,05	-	-	240.000,00	-	30.000,00	-	55.766,59	44.926,73
40.000,00	423,98	-	423,98	-	39.576,02	100.000,00	-	70.929,39	-	29.070,61	23.300,00
2.643,10	1.474,59	1.168,51	2.643,10	-	-	10.000,00	-	7.582,00	-	2.418,00	4.800,70
176.804,23	176.804,23	-	176.804,23	-	-	1.462.000,00	-	1.027.521,23	-	434.478,77	459.243,30
154.936,64	154.936,64	-	154.936,64	-	-	1.250.000,00	-	971.658,56	-	278.341,44	323.201,87
-	-	-	-	-	-	38.000,00	-	8.176,81	-	21.823,19	13.049,96
2.226.370,20	1.763.607,55	300.264,24	2.063.871,79	-	162.498,41	15.000.000,00	-	213.000,00	-	2.966.638,46	3.518.156,48

XV LEGISLATURA — DISEGNI DI LEGGE E RELAZIONI — DOCUMENTI

Capitolo		Natura e oggetto della previsione	GESTIONE DI COMPETENZA								
codice	n. art.		Previsioni approvate			Somme accertate o impegnate					
			iniziali	differenze		definitive	riscosse o pagate	da riscuotere o da pagare	totale accertamenti o impegni	differenze	
				in più	in meno					in più	in meno
1.03.01 16		Categoria III Oneri per il personale in quiescenza Oneri per il personale in quiescenza	-	-	-	-	-	-	-	-	-
		Totale Categoria III	-	-	-	-	-	-	-	-	-
1.04.01 17		Categoria IV Spese per l'acquisto di beni di consumo e di servizi Spese per il funzionamento delle Unità Organiche: materiale di consumo di laboratorio, manutenzione ordinaria e noleggio apparecchiature	145.000,00	-	42.000,00	103.000,00	78.042,93	24.936,09	102.979,02	-	20,98
1.04.02 18		Spese per l'esercizio di attività com- merciali (spese rilevanti agli effetti IVA al lordo del tributo)	50.000,00	-	36.400,00	13.600,00	1.262,94	12.320,40	13.583,34	-	16,66
18 1		Spese per l'acquisto di materiali di consumo per l'esecuzione di progetti di ricerca (con finanziamento del C.N.R. e di altri enti pubblici)	-	-	-	-	-	-	-	-	-
18 2		Altri acquisti di materiali di consumo per l'esercizio dell'attività commerciale	50.000,00	-	36.400,00	13.600,00	1.262,94	12.320,40	13.583,34	-	16,66
1.04.03 19		Compensi e indennità per collaboratori esterni all'attività di ricerca	10.000,00	10.000,00	-	20.000,00	16.559,47	332,79	16.892,26	-	3.107,74
1.04.04 20		Spese per studi, indagini, rilevazioni e convenzioni	p.m.	-	-	p.m.	-	-	-	-	-
1.04.05 21		Spese per il funzionamento del nucleo di valutazione amministrativa (art. 84 del Regolamento di amministrazione, finanza e contabilità) e del Comitato per la valutazione dell'attività di ricer- ca (art. 11 D.lgs 381/99)	50.000,00	-	50.000,00	-	-	-	-	-	-
1.04.06 22		Spese per l'organizzazione e la parte- cipazione a convegni, congressi, mo- stre e altre manifestazioni	5.000,00	-	5.000,00	-	-	-	-	-	-
1.04.07 23		Spese per l'acquisto di giornali e altre pubblicazioni non inventariabili	17.000,00	-	-	17.000,00	13.868,73	1.451,42	15.320,15	-	1.679,85
1.04.08 24		Spese per stampa di pubblicazioni e spese di rilegatura	50.000,00	-	5.000,00	45.000,00	14.496,48	25.809,56	40.306,04	-	4.693,96
1.04.09 25		Spese per concorsi	30.000,00	-	5.000,00	25.000,00	10.340,72	5.862,54	16.203,26	-	8.796,74
1.04.10 26		Spese per progettazioni, collaudi e consulenze professionali	90.000,00	-	56.000,00	34.000,00	10.819,00	8.926,62	19.745,62	-	14.254,38
1.04.11 27		Spese per manutenzione di mobili, at- trezzature e noleggi di macchine	50.000,00	-	20.000,00	30.000,00	8.941,82	20.742,77	29.684,59	-	315,41
1.04.12 28		Spese per manutenzione, riparazione e adattamento di locali e relativi impianti	500.000,00	-	50.000,00	450.000,00	143.060,45	304.827,71	447.888,16	-	2.111,84
1.04.13 29		Spese per la pulizia di locali	280.000,00	90.000,00	-	370.000,00	29.909,87	339.937,39	369.847,26	-	152,74
1.04.14 30		Spese per la vigilanza degli immobili	250.000,00	-	60.000,00	190.000,00	24.053,38	165.566,22	189.619,60	-	380,40
1.04.15 31		Spese postali, telegrafiche e telefo- niche	120.000,00	-	20.000,00	100.000,00	78.789,86	17.913,77	96.703,63	-	3.296,37
1.04.16 32		Spese per gas e acqua	70.000,00	20.000,00	-	90.000,00	50.617,22	35.542,08	86.159,30	-	3.840,70
1.04.17 33		Spese per energia elettrica per illumina- zione e forza motrice	580.000,00	70.000,00	-	650.000,00	418.090,82	231.856,00	649.946,82	-	53,18
1.04.18 34		Spese per la conduzione degli impianti termici	500.000,00	-	50.000,00	450.000,00	284.603,74	165.060,32	449.664,06	-	335,94
1.04.19 35		Spese per la manutenzione e l'eserci- zio di mezzi di trasporto	30.000,00	-	4.000,00	26.000,00	17.824,71	7.230,19	25.054,90	-	945,10
1.04.20 36		Spese per trasporti e facchinaggi	40.000,00	-	15.000,00	25.000,00	7.933,46	12.252,20	20.185,66	-	4.814,34
1.04.21 37		Spese per premi di assicurazione	60.000,00	-	15.000,00	45.000,00	24.728,35	18.955,10	43.683,45	-	1.316,55

XV LEGISLATURA — DISEGNI DI LEGGE E RELAZIONI — DOCUMENTI

GESTIONE DEI RESIDUI						GESTIONE DI CASSA					totale dei residui attivi e passivi al 31-12-2006
residui al 1-1-2006	riscossi o pagati	da riscuotere o da pagare	totali	variazioni		previsioni	variazioni	riscossioni o pagamenti	differenze		
				in più	in meno				in più	in meno	
-	-	-	-	-	-	-	-	-	-	-	-
-	-	-	-	-	-	-	-	-	-	-	-
92.382,35	77.895,81	14.387,30	92.283,11	-	99,24	80.000,00 +	80.000,00	155.938,74	-	4.061,26	39.323,39
41.320,80	41.320,80	-	41.320,80	-	-	40.000,00 +	4.000,00	42.583,74	-	1.416,26	12.320,40
-	-	-	-	-	-	-	-	-	-	-	-
41.320,80	41.320,80	-	41.320,80	-	-	40.000,00 +	4.000,00	42.583,74	-	1.416,26	12.320,40
-	-	-	-	-	-	5.000,00 +	15.000,00	16.559,47	-	3.440,53	332,79
-	-	-	-	-	-	-	-	-	-	-	-
-	-	-	-	-	-	50.000,00 -	50.000,00	-	-	-	-
-	-	-	-	-	-	5.000,00	-	-	-	5.000,00	-
4.593,58	3.573,17	1.020,41	4.593,58	-	-	20.000,00	-	17.441,90	-	2.558,10	2.471,83
15.797,68	15.112,38	685,30	15.797,68	-	-	70.000,00 -	10.000,00	29.608,86	-	30.391,14	26.494,86
2.080,27	2.080,27	-	2.080,27	-	-	30.000,00 -	3.000,00	12.420,99	-	14.579,01	5.862,54
48.048,89	38.370,39	9.411,92	47.782,31	-	266,58	100.000,00 -	20.000,00	49.189,39	-	30.810,61	18.338,54
34.792,34	19.603,74	14.829,78	34.433,52	-	358,82	80.000,00 -	20.000,00	28.545,56	-	31.454,44	35.572,55
282.234,46	250.113,55	28.269,36	278.382,91	-	3.851,55	700.000,00 -	60.000,00	393.174,00	-	246.826,00	333.097,07
102.377,85	102.377,85	-	102.377,85	-	-	380.000,00	-	132.287,72	-	247.712,28	339.937,39
97.280,50	96.781,56	498,94	97.280,50	-	-	300.000,00 -	30.000,00	120.834,94	-	149.165,06	166.065,16
3.483,59	3.483,59	-	3.483,59	-	-	120.000,00 -	20.000,00	82.273,45	-	17.726,55	17.913,77
25.799,79	25.799,79	-	25.799,79	-	-	90.000,00 +	20.000,00	76.417,01	-	33.582,99	35.542,08
73.624,00	73.624,00	-	73.624,00	-	-	600.000,00 +	80.000,00	491.714,82	-	188.285,18	231.856,00
159.273,72	158.877,72	396,00	159.273,72	-	-	620.000,00 -	50.000,00	443.481,46	-	126.518,54	165.456,32
3.587,42	3.587,42	-	3.587,42	-	-	30.000,00	-	21.412,13	-	8.587,87	7.230,19
22.152,84	16.326,96	5.783,68	22.110,64	-	42,20	45.000,00	-	24.260,42	-	20.739,58	18.035,88
212,52	212,52	-	212,52	-	-	65.000,00 -	20.000,00	24.940,87	-	20.059,13	18.955,10

XV LEGISLATURA — DISEGNI DI LEGGE E RELAZIONI — DOCUMENTI

Capitolo			Natura e oggetto della previsione	GESTIONE DI COMPETENZA								
				Previsioni approvate				Somme accertate o impegnate				
				iniziali	differenze		definitive	riscosse o pagate	da riscuotere o da pagare	totale accertamenti o impegni	differenze	
					in più	in meno					in più	in meno
codice	n.	art.										
1.04.22	38		Spese per stampati e per cancelleria	40.000,00	4.000,00	-	44.000,00	31.109,86	12.643,99	43.753,85	-	246,15
1.04.23	39		Spese per acquisto di vestiario e di vise	8.000,00	-	4.000,00	4.000,00	1.210,02	90,00	1.300,02	-	2.699,98
1.04.24	40		Spese di rappresentanza	5.000,00	-	3.000,00	2.000,00	373,50	-	373,50	-	1.626,50
1.04.25	41		Altre spese varie di funzionamento	15.000,00	-	-	15.000,00	10.712,88	3.216,93	13.929,81	-	1.070,19
Totale Categoria IV				2.995.000,00	194.000,00	440.400,00	2.748.600,00	1.277.350,21	1.415.474,09	2.692.824,30	-	55.775,70
Categoria V <u>Spese per prestazioni istituzionali</u>												
1.05.01	42		Spese per prestazioni istituzionali	100.000,00	-	100.000,00	-	-	-	-	-	-
Totale Categoria V				100.000,00	-	100.000,00	-	-	-	-	-	-
Categoria VI <u>Trasferimenti passivi</u>												
1.06.01	43		Spese per borse di addestramento alla ricerca e assegni di ricerca	-	-	-	-	-	-	-	-	-
1.06.02	44		Brogazione di borse di addestramento alla ricerca e premi istituiti da enti e privati	-	-	-	-	-	-	-	-	-
1.06.03	45		Trasferimenti correnti diversi derivanti da contratti di ricerca e da contributi da parte di istituzioni e privati	p.m.	300.000,00	-	300.000,00	-	269.230,97	269.230,97	-	30.769,03
1.06.04	46		Interventi assistenziali a favore del personale (art. 59 D.P.R. 16 ottobre 1979, n. 509)	100.000,00	50.000,00	-	150.000,00	-	150.000,00	150.000,00	-	-
Totale Categoria VI				100.000,00	350.000,00	-	450.000,00	-	419.230,97	419.230,97	-	30.769,03
Categoria VII <u>Oneri finanziari</u>												
1.07.01	47		Interessi passivi	12.000,00	-	10.000,00	2.000,00	-	-	-	-	2.000,00
1.07.02	48		Spese e commissioni bancarie	3.000,00	-	-	3.000,00	344,35	205,13	549,48	-	2.450,52
Totale Categoria VII				15.000,00	-	10.000,00	5.000,00	344,35	205,13	549,48	-	4.450,52
Categoria VIII <u>Oneri tributari</u>												
1.08.01	49		Imposte, tasse e tributi vari	600.000,00	-	350.000,00	250.000,00	180.727,04	60.464,90	241.191,94	-	8.808,06
1.08.02	50		Imposta regionale sulle attività pro- duttive	1.100.000,00	-	-	1.100.000,00	603.017,14	319.145,42	922.162,56	-	177.837,44
Totale Categoria VIII				1.700.000,00	-	350.000,00	1.350.000,00	783.744,18	379.610,32	1.163.354,50	-	186.645,50
Categoria IX <u>Poste correttive e compensative di entrate correnti</u>												
1.09.01	51		Restituzioni e rimborsi diversi	10.000,00	1.200.000,00	-	1.210.000,00	1.198.540,35	-	1.198.540,35	-	11.459,65
1.09.02	52		IVA relativa alla vendita di beni e alla prestazione di servizi	590.000,00	-	-	590.000,00	408.853,71	88.220,37	497.074,08	-	92.925,92
Totale Categoria IX				600.000,00	1.200.000,00	-	1.800.000,00	1.607.394,06	88.220,37	1.695.614,43	-	104.385,57

XV LEGISLATURA — DISEGNI DI LEGGE E RELAZIONI — DOCUMENTI

GESTIONE DEI RESIDUI						GESTIONE DI CASSA						totale dei residui attivi e passivi al 31-12-2006
residui al 1-1-2006	riscossi o pagati	da riscuotere o da pagare	totali	variazioni		previsioni	variazioni	riscossioni o pagamenti	differenze			
				in più	in meno				in più	in meno		
14.075,15	13.866,83	208,32	14.075,15	-	-	40.000,00	+ 10.000,00	44.976,69	-	5.023,31	12.852,31	
-	-	-	-	-	-	8.000,00	- 4.000,00	1.210,02	-	2.789,98	90,00	
1.511,43	1.438,91	72,52	1.511,43	-	-	5.000,00	- 3.000,00	373,50	-	1.626,50	-	
						17.000,00	-	12.151,79	-	4.848,21	3.289,45	
1.024.629,18	944.447,26	75.563,53	1.020.010,79	-	4.618,39	3.500.000,00	- 81.000,00	2.221.797,47	-	1.197.202,53	1.491.037,62	
-	-	-	-	-	-	100.000,00	- 100.000,00	-	-	-	-	
-	-	-	-	-	-	100.000,00	- 100.000,00	-	-	-	-	
-	-	-	-	-	-	-	-	-	-	-	-	
-	-	-	-	-	-	-	+ 300.000,00	-	-	300.000,00	269.230,97	
62.992,42	54.840,35	8.152,07	62.992,42	-	-	150.000,00	-	54.840,35	-	95.159,65	158.152,07	
62.992,42	54.840,35	8.152,07	62.992,42	-	-	150.000,00	+ 300.000,00	54.840,35	-	395.159,65	427.383,04	
3.699,65	-	3.699,65	3.699,65	-	-	12.000,00	- 10.000,00	-	-	2.000,00	3.699,65	
145,02	145,02	-	145,02	-	-	3.000,00	-	489,37	-	2.510,63	205,13	
3.844,67	145,02	3.699,65	3.844,67	-	-	15.000,00	- 10.000,00	489,37	-	4.510,63	3.904,78	
291,14	291,14	-	291,14	-	-	600.000,00	- 350.000,00	181.018,18	-	68.981,82	60.464,90	
152.242,44	148.464,72	1.690,15	150.154,87	-	2.087,57	1.100.000,00	-	751.481,86	-	348.518,14	320.835,57	
152.533,58	148.755,86	1.690,15	150.446,01	-	2.087,57	1.700.000,00	- 350.000,00	932.500,04	-	417.499,96	381.300,47	
-	-	-	-	-	-	10.000,00	+ 1.200.000,00	1.198.540,35	-	11.459,65	-	
4.641,28	4.641,28	-	4.641,28	-	-	590.000,00	-	413.494,99	-	176.505,01	88.220,37	
4.641,28	4.641,28	-	4.641,28	-	-	600.000,00	+ 1.200.000,00	1.612.035,34	-	187.964,66	88.220,37	

XV LEGISLATURA — DISEGNI DI LEGGE E RELAZIONI — DOCUMENTI

Capitolo			GESTIONE DI COMPETENZA								
			Previsioni approvate				Somme accertate o impegnate				
			iniziali	differenze		definitive	risorse o pagate	da riscuotere o da pagare	totale accertamenti o impegni	differenze	
in più	in meno	in più		in meno							
codice	n.	art.	Natura e oggetto della previsione								
			Categoria X								
			Spese non classificabili in altre voci								
1.10.01	53		Spese per liti, arbitrati, risarcimenti e accessori								
			20.000,00	-	-	20.000,00	-	-	-	-	20.000,00
1.10.02	54		Fondo destinato all'istituzione e all'integrazione di capitoli di spesa								
			620.000,00	-	620.000,00	-	-	-	-	-	-
1.10.03	55		Oneri vari straordinari								
			50.000,00	-	40.000,00	10.000,00	4.301,02	1.290,01	5.591,03	-	4.408,97
1.10.04	56		Spese per pubblicità (art. 5, 2° comma, legge 25-2-1987, n. 67)								
			10.000,00	-	-	10.000,00	3.153,76	6.730,32	9.884,08	-	115,92
			Totale Categoria X								
			700.000,00	-	660.000,00	40.000,00	7.454,78	8.020,33	15.475,11	-	24.524,89
			TOTALE TITOLO I								
			19.868.000,00	1.989.000,00	1.813.400,00	20.043.600,00	13.889.232,72	5.598.057,26	19.487.289,98	-	556.310,02
			TOTALE SPESE CORRENTI AMMINISTRAZIONI E SERVIZI GENERALI								
			19.868.000,00	1.989.000,00	1.813.400,00	20.043.600,00	13.889.232,72	5.598.057,26	19.487.289,98	-	556.310,02
			TITOLO II								
			Spese in conto capitale								
			Categoria XI								
			Acquisizione di beni di uso durevole e opere immobiliari								
2.11.01	57		Manutenzione straordinaria di immobili e relativi impianti								
			1.000.000,00	925.000,00	-	1.925.000,00	22.227,00	1.902.735,10	1.924.962,10	-	37,90
2.11.02	58		Spese per costruzione di laboratori, strutture di ricerca e immobili, compreso finanziamento FIO								
			552.000,00	-	429.472,93	122.527,07	1.318,00	121.000,00	122.318,00	-	209,07
			Totale Categoria XI								
			1.552.000,00	925.000,00	429.472,93	2.047.527,07	23.545,00	2.023.735,10	2.047.280,10	-	246,97
			Categoria XII								
			Acquisizione di immobilizzazioni tecniche								
2.12.01	59		Acquisto e manutenzione straordinaria di beni mobili patrimoniali: attrezzature scientifiche, macchinari e simili per lo svolgimento dell'attività di ricerca								
			300.000,00	-	250.000,00	50.000,00	20.750,12	16.880,26	37.630,38	-	12.369,62
2.12.02	60		Acquisto e manutenzione straordinaria di beni mobili patrimoniali: attrezzature scientifiche, macchinari, libri e simili per l'esercizio di attività commerciali (spese rilevanti agli effetti IVA al lordo del tributo)								
			140.000,00	-	-	140.000,00	-	48.098,98	48.098,98	-	91.901,02
2.12.03	61		Acquisto di attrezzature scientifiche e beni patrimoniali con finanziamento del C.N.R. e di altri enti pubblici								
			-	-	-	-	-	-	-	-	-
2.12.04	62		Acquisto di libri e riviste inventariabili								
			350.000,00	-	-	350.000,00	91.441,30	234.056,49	325.497,79	-	24.502,21
2.12.05	63		Acquisto di mobili e macchine d'ufficio								
			110.000,00	-	-	110.000,00	28.274,92	52.308,21	80.583,13	-	29.416,87

XV LEGISLATURA — DISEGNI DI LEGGE E RELAZIONI — DOCUMENTI

GESTIONE DEI RESIDUI						GESTIONE DI CASSA					totale dei residui attivi e passivi al 31-12-2006
residui al 1-1-2006	riscossi o pagati	da riscuotere o da pagare	totali	variazioni		previsioni	variazioni	riscossioni o pagamenti	differenze		
				in più	in meno				in più	in meno	
-	-	-	-	-	-	20.000,00	-	-	-	20.000,00	-
-	-	-	-	-	-	620.000,00	- 620.000,00	-	-	-	-
358,50	358,50	-	358,50	-	-	50.000,00	- 40.000,00	4.659,52	-	5.340,48	1.290,01
-	-	-	-	-	-	10.000,00	-	3.153,76	-	6.846,24	6.730,32
358,50	358,50	-	358,50	-	-	700.000,00	- 660.000,00	7.813,28	-	32.186,72	8.020,33
3.528.667,86	2.963.923,77	395.300,25	3.359.224,02	-	169.443,84	21.965.000,00	+ 166.000,00	16.853.156,49	-	5.277.843,51	5.993.357,51
3.528.667,86	2.963.923,77	395.300,25	3.359.224,02	-	169.443,84	21.965.000,00	+ 166.000,00	16.853.156,49	-	5.277.843,51	5.993.357,51
608.917,98	170.934,92	436.533,84	607.468,76	-	1.449,22	1.000.000,00	- 700.000,00	193.161,92	-	106.838,08	2.339.268,94
132.948,96	62.282,58	70.666,38	132.948,96	-	-	500.000,00	- 400.000,00	63.600,58	-	36.399,42	191.666,38
741.866,94	233.217,50	507.200,22	740.417,72	-	1.449,22	1.500.000,00	- 1.100.000,00	256.762,50	-	143.237,50	2.530.935,32
31.469,82	30.520,82	949,00	31.469,82	-	-	200.000,00	-	51.270,94	-	148.729,06	17.829,26
6.245,28	6.245,28	-	6.245,28	-	-	75.000,00	-	6.245,28	-	68.754,72	48.098,98
-	-	-	-	-	-	-	-	-	-	-	-
164.763,60	147.295,10	15.496,35	162.791,45	-	1.972,15	525.000,00	-	238.736,40	-	286.263,60	249.552,84
22.301,26	22.001,26	300,00	22.301,26	-	-	100.000,00	-	50.276,18	-	49.723,82	52.608,21

XV LEGISLATURA — DISEGNI DI LEGGE E RELAZIONI — DOCUMENTI

Capitolo			GESTIONE DI COMPETENZA								
Natura e oggetto della previsione			Previsioni approvate			Somme accertate o impegnate					
			iniziali	differenze		definitive	riscosse o pagate	da riscuotere o da pagare	totale accertamenti o impegni	differenze	
				in più	in meno					in più	in meno
codice	n.	art.									
3.19.01	72		Categoria XIX <u>Restituzione alle gestioni autonome di anticipazioni</u> Restituzione alle gestioni autonome di anticipazioni								
			-	-	-	-	-	-	-	-	
			Totale Categoria XIX								
			-	-	-	-	-	-	-	-	
3.20.01	73		Categoria XX <u>Estinzione di debiti diversi</u> Estinzione di debiti diversi								
			-	-	-	-	-	-	-	-	
			Totale Categoria XX								
			-	-	-	-	-	-	-	-	
			TOTALE TITOLO III								
			-	-	-	-	-	-	-	-	
			TOTALE SPESE IN CONTO CAPITALE AMMINISTRAZIONE E SERVIZI GENERALI								
			2.952.000,00	925.000,00	679.472,93	3.197.527,07	184.563,82	2.575.484,28	2.760.048,10	-	437.478,97
			TITOLO IV								
			Partite di giro								
			Categoria XXI								
			Spese aventi natura di partite di giro								
4.21.01	74		Ritenute d'acconto dell'imposta sul reddito delle persone fisiche								
			2.900.000,00	-	-	2.900.000,00	2.088.985,44	225.776,28	2.314.761,72	-	585.238,28
4.21.02	75		Ritenute per assicurazione malattie (BNPDEP) su retribuzioni al personale								
			3.000,00	-	-	3.000,00	2.200,69	328,69	2.529,38	-	470,62
4.21.03	76		Ritenute per assicurazione invalidità e vecchiaia (INPS) e per la Cassa per le Pensioni ai Dipendenti degli Enti Locali (INPDAP) su retribuzioni al personale								
			980.000,00	-	-	980.000,00	774.035,86	116.227,34	890.263,20	-	89.736,80
4.21.04	77		Ritenute diverse								
			20.000,00	-	-	20.000,00	13.419,90	3.069,31	16.489,21	-	3.510,79
4.21.05	78		Trattenute per cessione di quote dello stipendio								
			20.000,00	-	-	20.000,00	27.575,43	4.761,70	32.337,13	12.337,13	-
4.21.06	79		Spese per bolli applicati su documenti emessi nell'ambito delle prestazioni a pagamento rese a terzi								
			17.000,00	-	-	17.000,00	1.546,93	12,67	1.559,60	-	15.440,40
4.21.07	80		Fondo di cassa art. 35 del Regolamento di amministrazione, finanza e contabilità dell'Istituto pubblicato sul S.O. alla Gazzetta Ufficiale n. 250 del 26 ottobre 1998								
			10.000,00	-	-	10.000,00	10.000,00	-	10.000,00	-	-
4.21.08	81		Partite in conto sospesi								
			33.000,00	-	-	33.000,00	23.645,49	293,32	23.938,81	-	9.061,19
4.21.09	82		IVA su acquisti per l'esercizio dell'attività commerciale e IVA differenziale su vendite e acquisti								
			517.000,00	-	-	517.000,00	424.517,48	72.556,60	497.074,08	-	19.925,92
			Totale Categoria XXI								
			4.500.000,00	-	-	4.500.000,00	3.365.927,22	423.025,91	3.788.953,13	12.337,13	723.384,00
			TOTALE TITOLO IV								
			4.500.000,00	-	-	4.500.000,00	3.365.927,22	423.025,91	3.788.953,13	12.337,13	723.384,00

XV LEGISLATURA — DISEGNI DI LEGGE E RELAZIONI — DOCUMENTI

GESTIONE DEI RESIDUI						GESTIONE DI CASSA					totale dei residui attivi e passivi al 31-12-2006
residui al 1-1-2006	riscossi o pagati	da riscuotere o da pagare	totali	variazioni		previsioni	variazioni	riscossioni o pagamenti	differenze		
				in più	in meno				in più	in meno	
-	-	-	-	-	-	-	-	-	-	-	-
-	-	-	-	-	-	-	-	-	-	-	-
-	-	-	-	-	-	-	-	-	-	-	-
-	-	-	-	-	-	-	-	-	-	-	-
-	-	-	-	-	-	-	-	-	-	-	-
1.373.195,05	608.691,58	761.082,10	1.369.773,68	-	3.421,37	2.825.000,00	- 1.100.000,00	793.255,40	-	931.744,60	3.336.566,38
-	-	-	-	-	-	2.900.000,00	-	2.088.985,44	-	811.014,56	225.776,28
-	-	-	-	-	-	3.000,00	-	2.200,69	-	799,31	328,69
-	-	-	-	-	-	980.000,00	-	774.035,86	-	205.964,14	116.227,34
62,42	-	62,42	62,42	-	-	20.000,00	-	13.419,90	-	6.580,10	3.131,73
-	-	-	-	-	-	20.000,00	-	27.575,43	7.575,43	-	4.761,70
1.120,17	1.120,17	-	1.120,17	-	-	17.000,00	-	2.667,10	-	14.332,90	12,67
-	-	-	-	-	-	10.000,00	-	10.000,00	-	-	-
126,63	120,58	-	120,58	-	6,05	33.000,00	-	23.766,07	-	9.233,93	293,32
2.977,65	2.977,65	-	2.977,65	-	-	517.000,00	-	427.495,13	-	89.504,87	72.556,60
4.286,87	4.218,40	62,42	4.280,82	-	6,05	4.500.000,00	-	3.370.145,62	7.575,43	1.137.429,81	423.088,33
4.286,87	4.218,40	62,42	4.280,82	-	6,05	4.500.000,00	-	3.370.145,62	7.575,43	1.137.429,81	423.088,33

XV LEGISLATURA — DISEGNI DI LEGGE E RELAZIONI — DOCUMENTI

Capitolo			GESTIONE DI COMPETENZA										
codice	n.	art.	Natura e oggetto della previsione	Previsioni approvate			Somme accertate o impegnate						
				iniziali	differenze		definitive	riscosse o pagate	da riscuotere o da pagare	totale accertamenti o impegni	differenze		
					in più	in meno					in più	in meno	
1.04.17	33		Spese per energia elettrica per illuminazione e forza motrice	-	-	-	-	-	-	-	-	-	-
1.04.18	34		Spese per la conduzione degli impianti termici	-	-	-	-	-	-	-	-	-	-
1.04.19	35		Spese per la manutenzione e l'esercizio di mezzi di trasporto	-	-	-	-	-	-	-	-	-	-
1.04.20	36		Spese per trasporti e facchinaggi	-	-	-	-	-	-	-	-	-	-
1.04.21	37		Spese per premi di assicurazione	-	-	-	-	-	-	-	-	-	-
1.04.22	38		Spese per stampati e per cancelleria	-	-	-	-	-	-	-	-	-	-
1.04.23	39		Spese per acquisto di vestiario e divise	-	-	-	-	-	-	-	-	-	-
1.04.24	40		Spese di rappresentanza	-	-	-	-	-	-	-	-	-	-
1.04.25	41		Altre spese varie di funzionamento	-	-	-	-	-	-	-	-	-	-
Totale Categoria IV				1.150.000,00	145.500,00	144.400,00	1.151.100,00	697.862,62	439.231,85	1.137.094,47	-	-	14.005,53
Categoria V <u>Spese per prestazioni istituzionali</u>													
1.05.01	42		Spese per prestazioni istituzionali	50.000,00	-	-	50.000,00	46.562,81	-	46.562,81	-	-	3.437,19
Totale Categoria V				50.000,00	-	-	50.000,00	46.562,81	-	46.562,81	-	-	3.437,19
Categoria VI <u>Trasferimenti passivi</u>													
1.06.01	43		Spese per borse di addestramento alla ricerca e assegni di ricerca	570.000,00	-	-	570.000,00	155.443,85	394.000,89	549.444,74	-	-	20.555,26
1.06.02	44		Erogazione di borse di addestramento alla ricerca e premi istituiti da enti e privati	-	-	-	-	-	-	-	-	-	-
1.06.03	45		Trasferimenti correnti diversi derivanti da contratti di ricerca e da contributi da parte di istituzioni e privati	p.m.	-	-	p.m.	-	-	-	-	-	-
1.06.04	46		Interventi assistenziali a favore del personale (art. 59 D.P.R. 16 ottobre 1979,n.509)	-	-	-	-	-	-	-	-	-	-
Totale Categoria VI				570.000,00	-	-	570.000,00	155.443,85	394.000,89	549.444,74	-	-	20.555,26
Categoria VII <u>Oneri finanziari</u>				-	-	-	-	-	-	-	-	-	-
Categoria VIII <u>Oneri tributari</u>				-	-	-	-	-	-	-	-	-	-
Categoria IX <u>Poste correttive e compensative di entrate correnti</u>				-	-	-	-	-	-	-	-	-	-
Categoria X <u>Spese non classificabili in altre voci</u>				-	-	-	-	-	-	-	-	-	-
TOTALE TITOLO I				1.770.000,00	145.500,00	144.400,00	1.771.100,00	899.869,28	833.232,74	1.733.102,02	-	-	37.997,98
TOTALE SPESE CORRENTI DIPARTIMENTO				1.770.000,00	145.500,00	144.400,00	1.771.100,00	899.869,28	833.232,74	1.733.102,02	-	-	37.997,98

Capitolo			GESTIONE DI COMPETENZA								
			Previsioni approvate					Somme accertate o impegnate			
			iniziali	differenze		definitive	riscosse o pagate	da riscuotere o da pagare	totale accertamenti o impegni	differenze	
				in più	in meno					in più	in meno
codice	n.	art.	Natura e oggetto della previsione								
			-	-	-	-	-	-	-	-	
			-	-	-	-	-	-	-	-	
			-	-	-	-	-	-	-	-	
			3.240.000,00	250.000,00	-	3.490.000,00	435.007,27	1.961.198,12	2.396.205,39	-	1.093.794,61

Capitolo			GESTIONE DI COMPETENZA									
codice	n.	art.	Natura e oggetto della previsione	Previsioni approvate			Somme accertate o impegnate					
				iniziali	differenze		definitive	riscosse o pagate	da riscuotere o da pagare	totale accertamenti o impegni	differenze	
					in più	in meno					in più	in meno
2.12.03	61		scientifiche, macchinari, libri e simili per l'esercizio di attività commerciali (spese rilevanti agli effetti IVA al lordo del tributo)	50.000,00	-	-	50.000,00	4.917,10	23.359,20	28.276,30	-	21.723,70
2.12.04	62		Acquisto di attrezzature scientifiche e beni patrimoniali con finanziamento del C.N.R. e di altri enti pubblici	-	-	-	-	-	-	-	-	-
2.12.05	63		Acquisto di libri e riviste inventariabili	-	-	-	-	-	-	-	-	-
2.12.06	64		Acquisto di mobili e macchine d'ufficio	-	-	-	-	-	-	-	-	-
			Acquisto di automezzi	-	-	-	-	-	-	-	-	-
			Totale Categoria XII	50.000,00	-	-	50.000,00	4.917,10	23.359,20	28.276,30	-	21.723,70
			Categoria XIII <u>Partecipazione e acquisto di valori mobiliari</u>	-	-	-	-	-	-	-	-	-
			Categoria XIV <u>Concessione di crediti e anticipazioni</u>	-	-	-	-	-	-	-	-	-
			Categoria XV <u>Indennità di anzianità e similari al personale cessato dal servizio</u>	-	-	-	-	-	-	-	-	-
			TOTALE TITOLO II	50.000,00	-	-	50.000,00	4.917,10	23.359,20	28.276,30	-	21.723,70
			TITOLO III Estinzione di mutui e anticipazioni	-	-	-	-	-	-	-	-	-
			Categoria XVI <u>Rimborsi di mutui</u>	-	-	-	-	-	-	-	-	-
			Categoria XVII <u>Rimborsi di anticipazioni passive</u>	-	-	-	-	-	-	-	-	-
			Categoria XVIII <u>Rimborsi di obbligazioni</u>	-	-	-	-	-	-	-	-	-
			Categoria XIX <u>Restituzione alle gestioni autonome di anticipazioni</u>	-	-	-	-	-	-	-	-	-
			Categoria XX <u>Estinzione di debiti diversi</u>	-	-	-	-	-	-	-	-	-
			TOTALE TITOLO III	-	-	-	-	-	-	-	-	-
			TOTALE SPESE IN CONTO CAPITALE	50.000,00	-	-	50.000,00	4.917,10	23.359,20	28.276,30	-	21.723,70
			ACCREDITAMENTO LABORATORI	50.000,00	-	-	50.000,00	4.917,10	23.359,20	28.276,30	-	21.723,70

Natura e oggetto della previsione	GESTIONE DI COMPETENZA								
	Previsioni approvate				Somme accertate o impegnate				
	iniziali	differenze		definitive	riscosse o pagate	da riscuotere o da pagare	totale accertamenti o impegni	differenze	
		in più	in meno					in più	in meno
RIEPILOGO									
Titolo I - Spese correnti	21.758.000,00	2.134.500,00	2.018.000,00	21.874.500,00	14.817.853,52	6.456.863,94	21.274.717,46	-	599.782,54
Titolo II - Spese in conto capitale	6.242.000,00	1.175.000,00	679.472,93	6.737.527,07	624.488,19	4.560.041,60	5.184.529,79	-	1.552.997,28
Titolo III - Estinzione di mutui e anticipazioni	-	-	-	-	-	-	-	-	-
Titolo IV - Partite di giro	4.500.000,00	-	-	4.500.000,00	3.365.927,22	423.025,91	3.788.953,13	12.337,13	723.384,00
TOTALE DELLE SPESE	32.500.000,00	3.309.500,00	2.697.472,93	33.112.027,07	18.808.268,93	11.439.931,45	30.248.200,38	12.337,13	2.876.163,82

PAGINA BIANCA

RIEPILOGO GENERALE

Natura e oggetto della previsione	GESTIONE DI COMPETENZA								
	Previsioni approvate				Somme accertate o impegnate				
	iniziali	differenze		definitive	riscosse o pagate	da riscuotere o da pagare	totale accertamenti o impegni	differenze	
		in più	in meno					in più	in meno
ENTRATE									
Fondo di cassa all'inizio dell'esercizio finanziario 2006	-	-	-	-	-	-	-	-	-
Avanzo di amministrazione al termine dell'esercizio finanziario 2005	225.000,00	729.080,38	-	954.080,38	-	-	-	-	-
Titolo I - Entrate derivanti da trasferimenti correnti	20.840.000,00	1.670.000,00	474.472,93	22.035.527,07	20.643.056,86	1.349.904,83	21.992.961,69	99.003,62	141.569,00
Titolo II - Altre entrate	5.815.000,00	-	1.100.000,00	4.715.000,00	3.962.826,78	1.115.903,14	5.078.729,92	1.460.172,32	1.096.442,40
Titolo III - Entrate per alienazione di beni patrimoniali e riscossione di crediti	345.000,00	-	-	345.000,00	-	13.078,01	13.078,01	-	331.921,99
Titolo IV - Entrate derivanti da trasferimenti in conto capitale	1.000.000,00	-	270.000,00	730.000,00	-	-	-	-	730.000,00
Titolo V - Entrate derivanti da accensione di prestiti	-	-	-	-	-	-	-	-	-
Titolo VI - Partite di giro	4.500.000,00	-	-	4.500.000,00	3.675.220,55	113.732,58	3.788.953,13	12.337,13	723.384,00
TOTALE DELLE ENTRATE	32.725.000,00	2.399.080,38	1.844.472,93	33.279.607,45	28.281.104,19	2.592.618,56	30.873.722,75	1.571.513,07	3.023.317,39
SPESE									
Titolo I - Spese correnti	21.758.000,00	2.134.500,00	2.018.000,00	21.874.500,00	14.817.853,52	6.456.863,94	21.274.717,46	-	599.782,54
Titolo II - Spese in conto capitale	6.242.000,00	1.175.000,00	679.472,93	6.737.527,07	624.488,19	4.560.041,60	5.184.529,79	-	1.552.997,28
Titolo III - Estinzione di mutui e anticipazioni	-	-	-	-	-	-	-	-	-
Titolo IV - Partite di giro	4.500.000,00	-	-	4.500.000,00	3.365.927,22	423.025,91	3.788.953,13	12.337,13	723.384,00
TOTALE DELLE SPESE	32.500.000,00	3.309.500,00	2.697.472,93	33.112.027,07	18.808.268,93	11.439.931,45	30.248.200,38	12.337,13	2.876.163,82
Avanzo di amministrazione al termine dell'esercizio finanziario 2006	-	-	-	-	-	-	-	-	-
TOTALE GENERALE	32.500.000,00	3.309.500,00	2.697.472,93	33.112.027,07	18.808.268,93	11.439.931,45	30.248.200,38	12.337,13	2.876.163,82

PAGINA BIANCA

SITUAZIONE DEI RESIDUI ATTIVI E PASSIVI

PAGINA BIANCA

Natura economica	Esercizio	Consistenza al 1°-1-2006	Incassi	Variazioni	Consistenza al 31-12-2006
Cap. 2 - Contributo del Ministero dell'Università e della Ricerca Scientifica e Tecnologica per il funzionamento degli istituti scientifici speciali	2001	387.342,67	-	-	387.342,67
	2003	330.887,56	182.002,00	- 501,00	148.384,56
Cap. 3 - Contributo della Regione Piemonte	2005	30.000,00	24.000,00	-	6.000,00
Cap. 6 - Trasferimenti correnti diversi da altri enti del settore pubblico	2005	60.000,00	59.998,19	- 1,81	-
Cap. 7 - Proventi per prove, tarature e consulenze	1983	535,77	-	-	535,77
	1987	1.070,13	-	-	1.070,13
	1989	912,04	-	-	912,04
	1990	1.376,67	-	-	1.376,67
	1991	3.527,71	-	-	3.527,71
	1992	10.301,67	-	-	10.301,67
	1993	4.691,85	-	-	4.691,85
	1994	6.648,75	-	-	6.648,75
	1995	11.231,52	-	-	11.231,52
	1996	12.645,05	-	-	12.645,05
	1998	185,93	-	-	185,93
	1999	681,72	-	-	681,72
	2000	1.636,14	-	-	1.636,14
	2001	2.338,31	-	- 293,13	2.045,18
2002	2.355,05	-	-	2.355,05	
2003	29.494,10	2.322,00	-	27.172,10	
2004	27.204,97	496,00	- 25.000,00	1.708,97	
2005	971.663,90	951.305,32	- 75,55	20.283,03	
Cap. 8 - Proventi da contratti con il C.N.R. e con altri enti pubblici per l'esecuzione di progetti finalizzati e di altri progetti di ricerca (quota funzionamento)	2005	44.368,25	35.968,25	-	8.400,00
Cap. 9 - Proventi da contratti con la Commissione della Comunità Europea per particolari programmi di ricerca	2005	53.850,30	53.734,66	- 115,64	-
Cap. 10 - Proventi da contratti di ricerca diversi	2003	35.720,62	-	-	35.720,62
	2004	25.000,00	-	-	25.000,00
	2005	505.600,05	488.600,05	-	17.000,00

Natura economica	Esercizio	Consistenza al 1°-1-2006	Incassi	Variazioni	Consistenza al 31-12-2006
Cap. 11 - Altri proventi da prestazioni di servizi e vendita di beni	1995	170,43	-	-	170,43
	1998	9.327,04	-	-	9.327,04
	1999	11.624,69	-	-	11.624,69
	2000	11.257,13	258,22	0,01	10.998,90
	2001	6.390,30	-	-	6.390,30
	2002	1.797,28	-	-	1.797,28
	2003	2.340,00	-	-	2.340,00
	2005	24.064,09	22.464,09	-	1.600,00
Cap. 12 - Affitto di immobili	1999	12.378,81	12.378,81	-	-
	2000	18.407,46	18.407,46	-	-
	2001	18.787,72	18.787,72	-	-
	2005	713,08	713,08	-	-
Cap. 15 - Recupero e rimborsi diversi	1999	5.189,34	5.189,34	-	-
	2000	8.086,28	8.086,28	-	-
	2001	7.653,51	7.653,51	-	-
	2002	1.165,98	1.165,98	-	-
	2005	26.740,44	26.738,94	1,50	-
Cap. 16 - IVA relativa agli acquisti di beni per l'esercizio dell'attività commerciale	2005	2.977,65	2.977,65	-	-
Cap. 17 - Contributi, oblazioni, lasciti di privati	2005	207.900,00	69.408,34	-	138.491,66
Cap. 18 - Contributi di privati per l'istituzione di premi e di borse di addestramento alla ricerca	2005	32.020,00	-	-	32.020,00
Cap. 24 - Ritiro di depositi a cauzione da e presso terzi	2001	11.878,51	-	-	11.878,51
	2005	3.834,00	3.834,00	-	-
Cap. 36 - Ritenute per assicurazione invalidità e vecchiaia (INPS) e per la Cassa per le Pensioni ai Dipendenti degli Enti Locali (INPDAP)	2005	15,49	15,49	-	-
Cap. 39 - Rimborso spese per bolli applicati su documenti emessi nell'ambito delle prestazioni a pagamento rese a terzi	1987	59,91	-	-	59,91
	1990	5,68	-	-	5,68
	1991	98,12	-	-	98,12
	1992	15,50	-	-	15,50
	1993	302,13	-	-	302,13
	1994	364,10	-	-	364,10
	1995	101,74	-	-	101,74
	1996	185,93	-	-	185,93

Natura economica	Esercizio	Consistenza al 1°-1-2006	Incassi	Variazioni	Consistenza al 31-12-2006
	1999	20,66	-	-	20,66
	2001	10,33	-	-	10,33
	2002	41,32	-	-	41,32
	2003	130,41	-	-	130,41
	2004	27,16	23,29	- 1,29	2,58
	2005	4.047,08	3.763,62	- 18,24	265,22
Cap. 40 - Fondo di cassa art. 35 del Regolamento di amministrazione, finanza e contabilità dell'Istituto pubblicato sul S.O. alla Gazzetta Ufficiale n. 250 del 26 ottobre 1998	2005	5.000,00	5.000,00	-	-
Cap. 41 - Partite in conto sospesi	2003	509,87	-	-	509,87
	2005	5.146,20	5.000,00	-	146,20
Cap. 42 - IVA su entrate derivanti dalla vendita di beni e dalla prestazione di servizi	2005	4.641,28	4.641,28	-	-
		3.006.697,38	2.014.933,57	- 26.008,17	965.755,64

Natura economica	Esercizio	Consistenza al 1°-1-2006	Pagamenti	Variazioni	Consistenza al 31-12-2006
Cap. 1 - Indennità e rimborsi agli organi di governo dell'Ente	2000	1.443,12	1.443,12	-	-
	2005	51.818,41	45.648,33	- 239,47	5.930,61
Cap. 2 - Compensi, indennità e rimborsi spese ai componenti il Collegio dei Revisori dei Conti	2005	36,50	36,50	-	-
Cap. 3 - Stipendi, indennità e altri assegni al Direttore generale	2002	13.000,00	13.000,00	-	-
	2003	13.000,00	13.000,00	-	-
	2004	8.000,00	8.000,00	-	-
Cap. 4 - Stipendi, indennità e altri assegni fissi al personale	2002	196.484,01	196.484,01	-	-
	2003	136.761,91	136.761,91	-	-
	2004	226.591,80	226.591,80	-	-
	2005	320.000,00	320.000,00	-	-
Cap. 5 - Stipendi, indennità e altri assegni al personale con contratto a termine ai sensi dell'art. 23 del D.P.R. 12 febbraio 1991, n. 171	2002	32.000,00	7.328,89	- 24.671,11	-
	2003	30.000,00	14.199,74	- 15.800,26	-
	2004	24.304,82	24.304,82	-	-
	2005	110.000,00	40.700,11	- 69.299,89	-
Cap. 7 - Fondo per il miglioramento dell'efficienza e per il trattamento accessorio al personale	2004	156.842,84	11.302,51	-	145.540,33
	2005	343.000,00	191.358,76	-	151.641,24
Cap. 8 - Compensi per partecipazione ai proventi (art. 28, 4° comma, D.P.R. 28-9-1987, n. 568)	2003	150,92	150,92	-	-
	2004	741,55	145,54	-	596,01
	2005	164.023,17	163.075,79	-	947,38
Cap. 9 - Missioni per l'attività istituzionale art. 1	2004	235,64	235,64	-	-
	2005	37.817,01	32.293,42	- 5.152,82	370,77
Cap. 9 - Missioni per l'esecuzione di contratti, prove e attività conto terzi art. 2	2004	273,39	273,39	-	-
	2005	38.672,12	30.673,81	- 7.998,31	-
Cap. 10 - Contributo ai dipendenti per il servizio di mensa	2005	87,05	87,05	-	-
Cap. 11 - Contributi per assicurazione per infortuni sul lavoro (INAIL)	2003	4.000,00	423,98	- 3.576,02	-
	2005	36.000,00	-	- 36.000,00	-
Cap. 12 - Contributi per assicurazione per assistenza malattie (ENPDEP)	2002	123,49	123,49	-	-
	2003	725,15	725,15	-	-
	2004	794,46	191,91	-	602,55
	2005	1.000,00	434,04	-	565,96

Natura economica	Esercizio	Consistenza al 1°-1-2006	Pagamenti	Variazioni	Consistenza al 31-12-2006
Cap. 13 - Contributi per assicurazione per invalidità e vecchiaia (INPS)	2002	25.622,63	25.622,63	-	-
	2004	57.181,60	57.181,60	-	-
	2005	94.000,00	94.000,00	-	-
Cap. 14 - Contributi per la Cassa per le Pensioni ai Dipendenti degli Enti Locali (INPDAP)	2002	12.273,71	12.273,71	-	-
	2004	48.662,93	48.662,93	-	-
	2005	94.000,00	94.000,00	-	-
Cap. 17 - Spese per il funzionamento delle Unità Organiche: materiale di consumo di laboratorio, manu- tenzione ordinaria e noleggio ap- parecchiature	2000	711,78	711,78	-	-
	2001	146,88	-	-	146,88
	2002	84,16	84,16	-	-
	2003	1.914,20	363,55	- 88,25	1.462,40
	2004	30.615,14	27.249,04	- 0,24	3.365,86
	2005	276.494,18	258.758,81	- 303,57	17.431,80
Cap. 18 - art. 1 - Spese per l'acquisto di materiali di consumo per l'esecu- zione di progetti di ricerca (con finanziamento del CNR e di altri enti pubblici)	1999	1.332,47	-	-	1.332,47
	2000	1.076,73	235,63	-	841,10
	2001	392,55	-	-	392,55
	2004	17.289,15	9.861,09	-	7.428,06
	2005	1.691,74	440,14	-	1.251,60
Cap. 18 - art. 2 - Altri acquisti di materiali di consumo per l'esercizio dell'at- tività commerciale	2000	764,61	-	-	764,61
	2002	9.231,40	9.200,00	-	31,40
	2003	2.502,03	-	-	2.502,03
	2004	21.706,71	17.646,26	- 1.383,18	2.677,27
	2005	195.402,18	170.849,32	- 271,88	24.280,98
Cap. 19 - Compensi e indennità per colla- boratori esterni all'attività di ri- cerca	2004	6.797,64	6.083,36	- 63,38	650,90
	2005	131.390,44	118.050,06	- 4.328,89	9.011,49
Cap. 22 - Spese per l'organizzazione e la partecipazione a convegni, con- gressi, mostre e altre manifesta- zioni	2004	310,00	-	- 310,00	-
	2005	8.225,60	5.513,26	-	2.712,34
Cap. 23 - Spese per l'acquisto di giornali e altre pubblicazioni non inventa- riabili	2005	4.593,58	3.573,17	-	1.020,41
Cap. 24 - Spese per stampa di pubblicazio- ni e spese di rilegatura	2004	189,70	-	-	189,70
	2005	15.607,98	15.112,38	-	495,60
Cap. 25 - Spese per concorsi	2005	2.080,27	2.080,27	-	-

Natura economica	Esercizio	Consistenza al 1°-1-2006	Pagamenti	Variazioni	Consistenza al 31-12-2006
Cap. 26 - Spese per progettazioni, collaudi e consulenze professionali	2003	2.937,60	-	-	2.937,60
	2004	906,24	639,66	- 266,58	-
	2005	44.205,05	37.730,73	-	6.474,32
Cap. 27 - Spese per manutenzione di mobili, attrezzature e noleggi di macchine	2004	14.648,22	8.375,41	- 358,80	5.914,01
	2005	20.144,12	11.228,33	- 0,02	8.915,77
Cap. 28 - Spese per manutenzione, riparazione e adattamento di locali e relativi impianti	2002	2.460,00	-	- 2.460,00	-
	2003	247,90	247,90	-	-
	2004	63.964,46	60.822,34	- 1.222,12	1.920,00
	2005	215.562,10	189.043,31	- 169,43	26.349,36
Cap. 29 - Spese per la pulizia di locali	2005	102.377,85	102.377,85	-	-
Cap. 30 - Spese per la vigilanza degli immobili	2004	498,94	-	-	498,94
	2005	96.781,56	96.781,56	-	-
Cap. 31 - Spese postali, telegrafiche e telefoniche	2005	3.483,59	3.483,59	-	-
Cap. 32 - Spese per gas e acqua	2005	25.799,79	25.799,79	-	-
Cap. 33 - Spese per energia elettrica per illuminazione e forza motrice	2005	73.624,00	73.624,00	-	-
Cap. 34 - Spese per la conduzione degli impianti termici	2005	159.273,72	158.877,72	-	396,00
Cap. 35 - Spese per la manutenzione e l'esercizio di mezzi di trasporto	2005	3.587,42	3.587,42	-	-
Cap. 36 - Spese per trasporti e facchinaggi	2001	5.581,85	-	-	5.581,85
	2002	134,33	-	-	134,33
	2005	16.436,66	16.326,96	- 42,20	67,50
Cap. 37 - Spese per premi di assicurazione	2005	212,52	212,52	-	-
Cap. 38 - Spese per stampati e per cancelleria	2003	208,32	-	-	208,32
	2005	13.866,83	13.866,83	-	-
Cap. 41 - Altre spese varie di funzionamento	2004	217,68	145,16	-	72,52
	2005	1.293,75	1.293,75	-	-

Natura economica	Esercizio	Consistenza al 1°-1-2006	Pagamenti	Variazioni	Consistenza al 31-12-2006
Cap. 43 - Spese per borse di addestramento alla ricerca	2003	2.905,00	-	-	2.905,00
	2004	83.763,22	57.620,61	-	26.142,61
	2005	345.348,08	309.273,96	- 25.038,57	11.035,55
Cap. 44 - Erogazione di borse di addestramento alla ricerca e premi istituiti da enti e privati	2005	36.960,00	20.761,70	-	16.198,30
Cap. 46 - Interventi assistenziali a favore del personale (art. 59 D.P.R. 16 ottobre 1979, n. 509)	2003	3.588,93	3.588,93	-	-
	2004	12.922,36	11.227,16	-	1.695,20
	2005	46.481,13	40.024,26	-	6.456,87
Cap. 47 - Interessi passivi	2004	3.699,65	-	-	3.699,65
Cap. 48 - Spese e commissioni bancarie	2005	145,02	145,02	-	-
Cap. 49 - Imposte, tasse e tributi vari	2005	291,14	291,14	-	-
Cap. 50 - Imposta regionale sulle attività produttive	2002	10.155,29	10.155,29	-	-
	2003	11.321,99	11.321,99	-	-
	2004	37.433,18	37.369,43	-	63,75
	2005	93.331,98	89.618,01	- 2.087,57	1.626,40
Cap. 52 - IVA relativa alla vendita di beni e alla prestazione di servizi	2005	4.641,28	4.641,28	-	-
Cap. 55 - Oneri vari straordinari	2005	358,50	358,50	-	-
Cap. 57 - Manutenzione straordinaria di immobili e relativi impianti	2004	256.976,80	42.161,18	- 1.449,22	213.366,40
	2005	351.941,18	128.773,74	-	223.167,44
Cap. 58 - Spese per costruzione di laboratori, strutture di ricerca e immobili, compreso finanziamento FIO	1990	33.257,60	33.257,60	-	-
	1999	50.819,36	-	-	50.819,36
	2004	48.872,00	29.024,98	-	19.847,02
Cap. 59 - Acquisto e manutenzione straordinaria di beni mobili patrimoniali: attrezzature scientifiche, macchinari e simili per lo svolgimento dell'attività di ricerca	2003	117.325,01	95.116,35	- 2.270,25	19.938,41
	2004	4.861,11	-	- 4.861,11	-
	2005	1.087.833,98	1.041.288,89	- 3.268,09	43.277,00
Cap. 60 - Acquisto e manutenzione straordinaria di beni mobili patrimoniali: attrezzature scientifiche, macchinari, libri e simili per l'eserci-	1999	379,99	-	- 379,99	-

Natura economica	Esercizio	Consistenza al 1°-1-2006	Pagamenti	Variazioni	Consistenza al 31-12-2006
zio di attività commerciali (spese rilevanti agli effetti IVA al lordo del tributo)	2003	3.551,05	1.244,13	- 2.306,92	-
	2004	25.116,40	21.306,47	- 330,00	3.479,93
	2005	496.254,54	489.968,57	- 1.665,97	4.620,00
Cap. 61 - Acquisto di attrezzature scientifiche e beni patrimoniali con finanziamento del C.N.R. e di altri enti pubblici	2000	755,39	-	- 755,39	-
	2001	16.707,74	-	-	16.707,74
	2002	24.673,50	-	-	24.673,50
	2004	14.039,33	5.039,33	-	9.000,00
	2005	117.912,00	39.736,69	-	78.175,31
Cap. 62 - Acquisto di libri e riviste inventariabili	1997	323,82	-	-	323,82
	1998	271,40	-	-	271,40
	1999	778,52	107,13	-	671,39
	2000	447,14	13,17	- 228,94	205,03
	2001	1.299,08	363,94	-	935,14
	2002	13.225,60	2.710,04	-	10.515,56
	2003	82,66	-	- 3,49	79,17
	2004	2.552,40	1.014,36	- 91,06	1.446,98
	2005	145.782,98	143.086,46	- 1.648,66	1.047,86
Cap. 63 - Acquisto di mobili e macchine d'ufficio	2004	300,00	-	-	300,00
	2005	22.001,26	22.001,26	-	-
Cap. 66 - Depositi a cauzione	1998	5.628,34	-	-	5.628,34
	2000	1.291,14	-	-	1.291,14
	2001	774,69	-	-	774,69
	2003	34,17	-	-	34,17
	2004	65,00	-	-	65,00
	2005	4.900,00	2.000,00	-	2.900,00
Cap. 68 - Indennità di anzianità al personale cessato dal servizio	1999	167.942,55	5.700,64	-	162.241,91
	2003	15.912,26	-	-	15.912,26
	2004	30.000,00	20.762,63	-	9.237,37
	2005	180.000,00	140.948,35	-	39.051,65
Cap. 77 - Ritenute diverse	2005	62,42	-	-	62,42
Cap. 79 - Spese per bolli applicati su documenti emessi nell'ambito delle prestazioni a pagamento rese a terzi	2005	1.120,17	1.120,17	-	-
Cap. 81 - Partite in conto sospesi	2005	126,63	120,58	- 6,05	-

Natura economica	Esercizio	Consistenza al 1°-1-2006	Pagamenti	Variazioni	Consistenza al 31-12-2006
Cap. 82 - IVA su acquisti per l'esercizio dell'attività commerciale e IVA differenziale su vendite e acqui- sti	2005	2.977,65	2.977,65	-	-
		7.821.197,46	6.127.254,20	- 220.397,70	1.473.545,56

PAGINA BIANCA

SITUAZIONE DEL PERSONALE DIPENDENTE

PAGINA BIANCA

Livello professionale	Profilo professionale	Unità in servizio al 31-12-2006		Costo annuo complessivo (compresi oneri riflessi)
		t.indeterm.	t.determ.	
I	Dirigente di ricerca Dirigente tecnologo	12	-	
		1	-	
II	Primo ricercatore Primo tecnologo Dirigente I fascia	25	-	
		6	-	
		1	-	
III	Ricercatore Tecnologo Dirigente	35	8	
		9	3	
		-	-	
IV	Collaboratore t.e.r. Funzionario di amministrazione	26	1	
		7	-	
V	Collaboratore t.e.r. Funzionario di amministrazione Collaboratore di amministrazione	28	-	
		1	-	
		4	-	
VI	Collaboratore t.e.r. Collaboratore di amministrazione Operatore tecnico	15	4	
		8	-	
		5	-	
VII	Collaboratore di amministrazione Operatore tecnico Operatore di amministrazione	-	-	
		9	-	
		8	-	
VIII	Operatore tecnico Operatore di amministrazione Ausiliario tecnico	7	3	
		1	-	
		2	-	
IX	Operatore di amministrazione Ausiliario tecnico Ausiliario di amministrazione	-	-	
		-	-	
		-	-	
Totali		210	19	

Variazioni di personale nell'anno 2006 (n. 2 cessazioni - n. 3 assunzioni tempo determinato)

Personale in servizio al 31-12-2006 (di cui n. 19 unità con contratto a termine art. 23, D.P.R. 12 febbraio 1991, n. 171): n. 229 unità

Totale come da colonna "Totale impegni" del conto consuntivo

€ 13.274.646,23

PAGINA BIANCA

CONTO ECONOMICO

PAGINA BIANCA

	ANNO 2006	
	Parziali	Totali
A) VALORE DELLA PRODUZIONE		
1) Proventi e corrispettivi per la produzione delle prestazioni e/o servizi *	27.071.691,61	
2) Variazione delle rimanenze dei prodotti in corso di lavorazione, semilavorati e finiti	6.643,58	
3) Variazione dei lavori in corso su ordinazione		
4) Incrementi di immobilizzazioni (pagam. c/residui cat. XI-XII)	2.096.214,29	
5) Altri ricavi e proventi, con separata indicazione dei contributi di competenza dell'esercizio		
Totale valore della produzione (A)	29.174.549,48	29.174.549,48
B) COSTI DELLA PRODUZIONE		
6) per materie prime, sussidiarie, consumo e merci**	3.884.244,23	
7) per servizi**	2.455.398,42	
8) per godimento beni di terzi**		
9) per il personale**	13.274.646,23	
a) salari e stipendi		
b) oneri sociali		
c) trattamento di fine rapporto		
d) trattamento di quiescenza e simili	1.650.583,23	
e) altri costi		
10) Ammortamenti e svalutazioni		
a) ammortamento delle immobilizzazioni immateriali		
b) ammortamento delle immobilizzazioni materiali	2.555.238,78	
c) altre svalutazioni delle immobilizzazioni		
d) svalutazione dei crediti compresi nell'attivo circolante e delle disponibilità liquide		
11) Variazioni delle rimanenze di materie prime, sussidiarie, di consumo e merci		
12) Accantonamenti per rischi		
13) Accantonamenti ai fondi per oneri		
14) Oneri diversi (residui c/competenza cat XI-XII)	4.359.636,36	
Totale costi (B)	28.179.747,25	28.179.747,25
DIFFERENZA TRA VALORE E COSTI DELLA PRODUZIONE (A - B)	994.802,23	994.802,23
C) PROVENTI E ONERI FINANZIARI		
15) Proventi da partecipazioni		
16) Altri proventi finanziari		
a) di crediti iscritti nelle immobilizzazioni		
b) di titoli iscritti nelle immobilizzazioni che non costituiscono partecipazioni;		
c) di titoli iscritti nell'attivo circolante che non costituiscono partecipazioni		
d) proventi diversi dai precedenti		
17) Interessi e altri oneri finanziari		
17-bis) Utili e perdite su cambi		
Totale proventi ed oneri finanziari (15+16-17)		

	ANNO 2006	
	Parziali	Totali
D) RETTIFICHE DI VALORE		
18) Rivalutazioni		
a) di partecipazioni		
b) di immobilizzazioni finanziarie		
c) di titoli iscritti nell'attivo circolante		
19) Svalutazioni scarichi:		
a) di partecipazioni		
b) di immobilizzazioni	95.495,06	
c) di titoli iscritti nell'attivo circolante		
Totale rettifiche di valore	95.495,06	95.495,06
E) PROVENTI E ONERI STRAORDINARI		
20) Proventi , con separata indicazione delle plusvalenze da alienazioni i cui ricavi non sono iscrिवibili al n. 5)		
21) Oneri straordinari, con separata indicazione delle minusvalenze da alienazione i cui effetti contabili non sono iscrिवibili al n. 14)		
22) Sopravvenienze attive ed insussistenze del passivo derivanti dalla gestione dei residui		
a) alienazione	420,00	
b) variazione residui passivi	220.397,70	
c) doni liberi	400,32	221.218,02
23) Sopravvenienze passive ed insussistenze dell'attivo derivanti dalla gestione dei residui		
a) variazione residui attivi	26.008,17	
b) inventario IMGC con pagamento INRIM	2.043,27	
c) differenza residui IMGC	274.489,94	302.541,38
Totale delle perdite straordinarie	81.323,36	81.323,36
Risultato prima delle imposte (A-B±C±D±E)	817.983,81	817.983,81
Imposte dell'esercizio	1.660.428,58	
Disavanzo	-842.444,77	-842.444,77

* Entrate correnti depurate dei proventi finanziari: lett:c) e dei proventi straordinari (di natura finanziaria): lett d)

** Uscite correnti depurate degli oneri finanziari: lett:c) e degli oneri straordinari (di natura finanziaria): lett d)

SITUAZIONE PATRIMONIALE

PAGINA BIANCA

ATTIVITA'	ANNO	
	2.006	2.005
A) CREDITI VERSO LO STATO ED ALTRI ENTI PUBBLICI PER LA PARTECIPAZIONE AL PATRIMONIO INIZIALE		
B) IMMOBILIZZAZIONI		
I. Immobilizzazioni Immateriali		
1) Costi d'impianto e di ampliamento		
2) Costi di ricerca, di sviluppo e di pubblicità		
3) Diritti di brevetto industriale e diritti di utilizzazione delle opere di ingegno		
4) Concessioni, licenze, marchi e diritti simili		
5) Avviamento		
6) Immobilizzazioni in corso e acconti		
8) Manutenzioni straordinarie e migliorie su beni di terzi		
9) Altre		
Totale	-	-
II. Immobilizzazioni Materiali		
1) Terreni e fabbricati	23.363.764,76	
2) Impianti e macchinari	8.526.774,70	
3) Attrezzature industriali e commerciali	18.882.242,90	
4) Automezzi e motomezzi	69.480,22	
5) Immobilizzazioni in corso e acconti	1.177.393,78	
6) Diritti reali di godimento	-	
7) Altri beni (libri + mobili)	3.435.877,73	
Totale	55.455.534,09	52.852.522,10
III. Immobilizzazioni finanziarie, con separata indicazione, per ciascuna voce dei crediti, degli importi esigibili entro l'esercizio successivo		
1) Partecipazioni in:		
a) imprese controllate		
b) imprese collegate		
c) imprese controllanti		
d) altre imprese		
e) altri enti		
2) Crediti		
a) verso imprese controllate		
b) verso imprese collegate		
c) verso lo Stato e altri soggetti pubblici		
d) verso altri		
3) Altri titoli	12.880,42	12.880,42
4) Crediti finanziari diversi	94.672,72	94.672,72
Totale	107.553,14	107.553,14
Totale Immobilizzazioni (B)	55.563.087,23	52.960.075,24

PASSIVITA'	ANNO	ANNO
	2.006	2.005
A) PATRIMONIO NETTO		
I. Fondo di dotazione	26.700.227,75	
II. Riserve obbligatorie e derivanti da leggi		
III. Riserve di rivalutazione		
IV. Contributi a fondo perduto		
V. Contributi per ripiano disavanzi		
VI. Riserve statutarie		
VII. Altre riserve distintamente indicate		
VIII. Avanzi (Disavanzi) economici portati a nuovo		
IX. Avanzo (Disavanzo) economico d'esercizio		
Totale Patrimonio netto (A)	26.700.227,75	26.700.227,75
B) CONTRIBUTI IN CONTO CAPITALE		
1) per contributi a destinazione vincolata		
2) per contributi indistinti per la gestione		
3) per contributi in natura		
Totale Contributi in conto capitale (B)		
C) FONDI PER RISCHI ED ONERI		
1) per trattamento di quiescenza e obblighi simili	8.244.557,73	6.802.274,21
2) per imposte		
3) per altri rischi e oneri futuri	70.849,56	70.849,56
4) per ripristino investimenti	22.908.042,88	20.352.804,10
Totale Fondi rischi ed oneri futuri (C)	31.223.450,17	27.225.927,87
D) TRATTAMENTO DI FINE RAPPORTO DI LAVORO SUBORDINATO		
E) RESIDUI PASSIVI, con separata indicazione, per ciascuna voce, degli importi esigibili oltre l'esercizio successivo		
1) obbligazioni verso dipendenti, borsisti, assegnisti e terzi	3.954.147,74	
2) verso le banche		
3) verso altri finanziatori		
4) acconti	1.925.000,00	
5) debiti verso fornitori	5.233.221,36	
6) rappresentati da titoli di credito		
7) verso imprese controllate collegate e controllanti		
8) debiti tributari	469.520,84	
9) debiti verso istituti di previdenza e sicurezza sociale	1.152.878,18	
10) debiti verso iscritti, soci e terzi per prestazioni dovute	83.354,75	
11) debiti verso lo Stato ed altri soggetti pubblici		
12) debiti diversi	95.354,14	
Totale	12.913.477,01	6.516.298,79
Totale Debiti (E)	12.913.477,01	6.516.298,79

ATTIVITA'	ANNO	ANNO
	2.006	2.005
C) ATTIVO CIRCOLANTE		
I. Rimanenze		
1) materie prime, sussidiarie e di consumo	18.643,58	12.000,00
2) prodotti in corso di lavorazione e semilavorati		
3) lavori in corso		
4) prodotti finiti e merci		
5) acconti		
Totale	18.643,58	12.000,00
II. Residui attivi, con separata indicazione, per ciascuna voce, degli importi esigibili oltre l'esercizio successivo		
1) crediti verso utenti, clienti ecc. (TITOLO II-III-VI)	1.666.742,14	
2) crediti verso iscritti, soci e terzi		
3) crediti verso imprese controllate e collegate		
4) crediti verso lo Stato ed alti soggetti pubblici (TITOLO I)	1.891.632,06	
4-bis) crediti tributari		
4-ter) imposte anticipate		
5) crediti verso altri		
Totale	3.558.374,20	1.976.288,65
III. Attività finanziarie che non costituiscono immobilizzazioni		
1) partecipazioni in imprese controllate		
2) partecipazioni in imprese collegate		
3) altre partecipazioni		
4) altri titoli		
Totale	-	-
IV. Disponibilità liquide		
1) depositi bancari e postali	10.854.605,15	5.494.090,52
2) assegni		
3) denaro e valori in cassa		
Totale	10.854.605,15	5.494.090,52
Totale attivo circolante (C)	14.431.622,93	7.482.379,17
D) RATEI E RISCONTI		
1) Ratei attivi		
2) Risconti attivi		
Totale ratei e risconti (D)	-	-
Totale attivo	69.994.710,16	60.442.454,41
Disavanzo	842.444,77	
	70.837.154,93	60.442.454,41

ALLEGATI

PAGINA BIANCA

Allegato n. 1

Decreto n. 283/2006

Oggetto: Variazioni al bilancio di previsione per l'esercizio finanziario 2006 (1° provvedimento).**IL PRESIDENTE**

- Visto il decreto legislativo n. 38, del 21 gennaio 2004, pubblicato sulla G.U. n. 38, del 16 febbraio 2004, con il quale viene istituito l'I.N.R.I.M.;
- Visto il bilancio di previsione per l'esercizio finanziario 2006;
- Visto il Regolamento di Amministrazione, contabilità e finanza dell'Istituto, pubblicato sul S.O. alla Gazzetta Ufficiale n. 281, del 2 dicembre 2005 e di esso, in particolare, l'art. 14;
- Visto il D.L. 4 luglio 2006, n. 223 convertito - con modificazioni - nella Legge 4 agosto 2006, n. 248 e di esso, in particolare, l'art. 22 che dispone la riduzione degli stanziamenti per l'anno 2006 relativi a spese per consumi intermedi dei bilanci degli enti e organismi pubblici non territoriali nella misura del 10% e il corrispondente versamento delle somme derivanti al bilancio dello Stato;
- Considerato che, per i fatti indicati qui di seguito, si rende necessario apportare, al detto bilancio, alcune variazioni tanto nella gestione di competenza quanto in quella di cassa e, in particolare, con riguardo alle singole poste e ai singoli capitoli:

E N T R A T A

- Avanzo di amministrazione al termine dell'esercizio finanziario 2005

MB



Il Funzionario Incaricato
Rosalia Valenti
Operatore di Amministrazione

segue decreto n. 283/2006

Definitivo accertamento, sulla scorta del Conto consuntivo 2005 dell'Istituto Elettrotecnico Nazionale Galileo Ferraris, dell'avanzo di amministrazione del precedente esercizio in € 954.080,38; come indicato in calce alla tabella dimostrativa dell'avanzo di amministrazione 2005, tale somma risulta vincolata per complessivi € 735.040,35 per effetto delle riduzioni di spesa previste dall'art. 2, comma 1 del decreto del Ministro dell'economia e delle finanze del 29 novembre 2002 e dall'art. 1, comma 4 del D.L. 17 ottobre 2005, n. 211 recepito dall'art. 11-ter del D.L. 30 settembre 2005, n. 203, convertito - con modificazioni - nella Legge 2 dicembre 2005, n. 248; le somme provenienti da tali riduzioni sono state versate al bilancio dello Stato, come altresì sono state versate le riduzioni degli stanziamenti oggetto del presente provvedimento e ammontanti a € 463.500,00;

- Cap. 3 - Contributo della Regione Piemonte

Accertamento dei contributi della Regione Piemonte rivolti al finanziamento di progetti di ricerca; una parte di questi introiti dovrà essere versata ad altre istituzioni che partecipano ai progetti e pertanto l'importo di detto trasferimento è stato indicato al cap. 45 della spesa;

- Cap. 7 - Proventi per prove, tarature e consulenze

- Cap. 8 - Proventi da contratti con il CNR e con altri enti pubblici per l'esecuzione di progetti di ricerca

- Cap. 9 - Proventi da contratti con la Commissione della Comunità Europea per particolari programmi di ricerca

- Cap. 10 - Proventi da contratti di ricerca diversi

- Cap. 30 - Contributi del CNR e di altri enti pubblici per investimento

Diminuzione delle previsioni iniziali alla luce dell'andamento delle entrate e considerato che nel



Il Funzionario Incaricato
Rosalia Valenti
Operatore di Amministrazione

segue decreto n. 283/2006

complesso il totale delle entrate previste nel piano triennale di attività 2006*2008 e piano annuale 2006 risultano confermate;

U S C I T A

- Cap. 1 - Indennità e rimborsi agli organi di governo dell'Ente

Aumento dello stanziamento del capitolo - sia in termini di competenza, sia in termini di cassa - per una più esatta definizione delle spese, pur tenendo conto - in sede di pagamento delle indennità - di quanto previsto dall'art. 29 del D.L. 223/2006, convertito - con modificazioni - nella Legge 4 agosto 2006, n. 248;

- Cap. 3 - Stipendi, indennità e altri assegni al Direttore generale

- Cap. 4 - Stipendi, indennità e altri assegni al personale

- Cap. 6 - Fondo per gli oneri derivanti dai rinnovi contrattuali

- Cap. 14 - Contributi per la Cassa per le Pensioni ai Dipendenti degli Enti Locali (INPDAP)

Trasferimento del fondo per i rinnovi contrattuali integrando gli stanziamenti dei capitoli relativi alle spese per gli stipendi al personale ai sensi dell'articolo 10, comma 2, del Regolamento di amministrazione, contabilità e finanza;

- Cap. 9/1 - Missioni per l'attività istituzionale
- Cap. 9/2 - Missioni per l'esecuzione di contratti, prove e attività conto terzi

Aumento dello stanziamento del cap. 9/1 e pari diminuzione del cap. 9/2 per una più esatta definizione



Il Funzionario Incaricato
Rosalia Valenti
Operatore di Amministrazione

segue decreto n. 283/2006

delle spese relative all'attività istituzionale e commerciale;

- Cap. 10 - Contributo ai dipendenti per il servizio di mensa

Diminuzione dello stanziamento del capitolo, a seguito dell'espletamento della gara per l'attribuzione di buoni pasto ai dipendenti;

- Cap. 15 - Corsi per il personale e partecipazioni alle spese per corsi indetti da enti, istituzioni e amministrazioni varie
- Cap. 17 - Spese per il funzionamento delle Unità Organiche: materiale di consumo di laboratorio, manutenzione ordinaria, noleggio apparecchiature e servizi
- Cap. 18 art. 1 - Spese per l'acquisto di materiali di consumo per l'esecuzione di progetti di ricerca (con finanziamento del CNR e di altri enti pubblici)
- Cap. 18 art. 2 - Altri acquisti di materiali di consumo e servizi per l'esercizio dell'attività commerciale
- Cap. 19 - Compensi e indennità per collaboratori esterni all'attività di ricerca
- Cap. 21 - Spese per il funzionamento del nucleo di valutazione amministrativa e del Comitato per la valutazione dell'attività di ricerca
- Cap. 22 - Spese per l'organizzazione e la partecipazione a convegni, congressi, mostre e altre manifestazioni
- Cap. 24 - Spese per stampa di pubblicazioni e spese di rilegatura
- Cap. 25 - Spese per concorsi
- Cap. 26 - Spese per progettazioni, collaudi e consulenze professionali



Il Funzionario Incaricato
Rosalia Valenti
Operatore di Amministrazione


segue decreto n. 283/2006

- Cap. 27 - Spese per manutenzione di mobili, attrezzature e noleggi di macchine
- Cap. 28 - Spese per manutenzione, riparazione e adattamento di locali e relativi impianti
- Cap. 29 - Spese per la pulizia di locali
- Cap. 30 - Spese per la vigilanza degli immobili
- Cap. 31 - Spese postali, telegrafiche e telefoniche
- Cap. 32 - Spese per gas e acqua
- Cap. 33 - Spese per energia elettrica per illuminazione e forza motrice
- Cap. 34 - Spese per la conduzione degli impianti termici
- Cap. 35 - Spese per la manutenzione e l'esercizio di mezzi di trasporto
- Cap. 36 - Spese per trasporti e facchinaggi
- Cap. 37 - Spese per premi di assicurazione
- Cap. 38 - Spese per stampati e per cancelleria
- Cap. 39 - Spese per acquisto di vestiario e divise
- Cap. 40 - Spese di rappresentanza
- Cap. 42 - Spese per prestazioni istituzionali
- Cap. 47 - Interessi passivi
- Cap. 55 - Oneri vari straordinari

Adeguamento degli stanziamenti dei capitoli ai fini dell'applicazione della riduzione del 10% prevista dall'art. 22 del D.L. 4 luglio 2006, n. 223 convertito - con modificazioni - nella Legge 4 agosto 2006, numero 248; complessivamente tale diminuzione ammonta euro 463.500,00;

- Cap. 45 - Trasferimenti correnti diversi derivanti da contratti di ricerca e da contributi da parte di istituzioni e privati




Il Funzionario Incaricato
Rosalia Valenti
Operatore di Amministrazione

segue decreto n. 283/2006

Indicazione dello stanziamento del capitolo per provvedere ai trasferimenti ai co-presentatori delle quote dei finanziamenti regionali di cui all'entrata del cap. 3;

- Cap. 46 - Interventi assistenziali a favore del personale (art. 59 D.P.R. 16 ottobre 1979, n. 509)

Aumento dello stanziamento del capitolo per provvedere all'erogazione dei sussidi al personale nei limiti previsti dell'1% del monte salari;

- Cap. 51 - Restituzioni e rimborsi diversi

Aumento dello stanziamento del capitolo per provvedere ai trasferimenti al bilancio dello stato delle riduzioni delle spese per consumi intermedi degli anni 2002 e 2005 di € 735.040,35 il cui ammontare è la quota vincolata dell'avanzo di amministrazione 2005; la differenza è riferita alla riduzione del corrente anno;

- Vista la relazione redatta al riguardo dal Collegio dei Revisori dei Conti;
- Considerato che - ai sensi dell'art. 14 del Regolamento di amministrazione, contabilità e finanza - le variazioni al bilancio possono essere adottate entro e non oltre il 30 novembre e la prossima riunione del Consiglio di Amministrazione è prevista nel mese di dicembre;
- Visto pertanto l'art. 6, comma d) del decreto legislativo n. 38, del 21 gennaio 2004;
- Udito il parere del Direttore generale,
- Ritenuto di provvedere,

d e c r e t a :

- 1) di apportare al bilancio di previsione per l'esercizio finanziario 2006, per le motivazioni esposte nelle premesse, le seguenti variazioni:



RS
Il Funzionario Incaricato
Rosalia Valenti
Operatore di Amministrazione

B

segue decreto n. 283/2006

Cap.	Descrizione	Gestione di competenza				Gestione di cassa			
		Previsioni	Variazioni effettuate	Variazioni proposte	Totale	Previsioni	Variazioni effettuate	Variazioni proposte	Totale
	Avanzo di amministrazione esercizio 2005	225.000,00	-	729.080,38	954.080,38	-	-	-	-
3	Contributo della Regione Piemonte	30.000,00	-	1.670.000,00	1.700.000,00	30.000,00	-	400.000,00	430.000,00
7	Proventi per prove, tarature e consulenze	2.700.000,00	-	300.000,00	2.400.000,00	3.400.000,00	-	1.000.000,00	2.400.000,00
8	Proventi da contratti con il CNR e con altri enti pubblici per l'esecuzione di progetti di ricerca (quota funzionamento)	890.000,00	-	400.000,00	490.000,00	790.000,00	-	300.000,00	490.000,00
9	Proventi da contratti con la Commissione della Comunità Europea per particolari programmi di ricerca	700.000,00	-	200.000,00	500.000,00	880.000,00	-	380.000,00	500.000,00
10	Proventi da contratti di ricerca diversi	700.000,00	-	200.000,00	500.000,00	700.000,00	-	-	700.000,00
30	Contributi del CNR e di altri enti pubblici per investimento	1.000.000,00	-	270.000,00	730.000,00	1.000.000,00	-	270.000,00	730.000,00
	Totale	6.245.000,00	-	1.029.080,38	7.274.080,38	6.800.000,00	-	1.550.000,00	5.250.000,00

Il Funzionario Incaricato
Rosalia Valentini
Operatore di Amministrazione



RB

segue decreto n. 283/2006

Cap.	Descrizione	Gestione di competenza			Gestione di cassa				
		Previsioni	Variazioni effettuate	Variazioni proposte	Totale	Previsioni	Variazioni effettuate	Variazioni proposte	Totale
1	Indennità e rimborsi agli organi di governo dell'Ente	150.000,00	-	30.000,00	180.000,00	150.000,00	-	80.000,00	230.000,00
3	Stipendi, indennità e altri assegni al Direttore generale	160.000,00	-	10.000,00	170.000,00	190.000,00	-	10.000,00	200.000,00
4	Stipendi, indennità e altri assegni al personale	7.120.000,00	-	150.000,00	7.270.000,00	8.000.000,00	-	-	8.000.000,00
6	Fondo per gli oneri derivanti dai rinnovi contrattuali	200.000,00	-	200.000,00	-	200.000,00	-	200.000,00	-
9	Missioni per l'attività art.1 istituzionale	250.000,00	-	15.000,00	265.000,00	250.000,00	-	15.000,00	265.000,00
9	Missioni per l'esecuzione di contratti, prove e attività como terzi	110.000,00	-	15.000,00	95.000,00	110.000,00	-	-	110.000,00
10	Contributo ai dipendenti per il servizio di mensa	240.000,00	-	30.000,00	210.000,00	240.000,00	-	30.000,00	210.000,00
14	Contributi per la Cassa per le Pensioni ai Dipendenti degli Enti Locali (INPDAP)	1.100.000,00	-	40.000,00	1.140.000,00	1.250.000,00	-	-	1.250.000,00
15	Corsi per il personale e partecipazioni alle spese per corsi indetti da enti, istituzioni e amministra-								
	Totale	9.330.000,00	-	-	9.330.000,00	10.390.000,00	-	125.000,00	10.265.000,00

Il Funzionario Incaricato
Rosalia Valentini
Operatore di Amministrazione



AB

segue decreto n. 283/2006

Cap.	Descrizione	Gestione di competenza				Gestione di cassa			
		Previsioni	Variazioni effettuate	Variazioni proposte	Totale	Previsioni	Variazioni effettuate	Variazioni proposte	Totale
	Ripporto	9.330.000,00	-	-	9.330.000,00	10.390.000,00	-	125.000,00	10.265.000,00
	zioni varie	38.000,00	-	8.000,00	30.000,00	38.000,00	-	8.000,00	30.000,00
17	Spese per il funzionamento delle Unità Organiche: materiale di consumo di laboratorio, manutenzione ordinaria, noleggio apparecchiature e servizi	560.000,00	-	32.500,00	592.500,00	600.000,00	-	40.000,00	640.000,00
18	Spese per l'acquisto di materiali di consumo per l'esecuzione di progetti di ricerca (con finanziamento del CNR e di altri enti pubblici)	160.000,00	-	100.000,00	60.000,00	200.000,00	-	120.000,00	80.000,00
18	Altri acquisti di materiali di consumo e servizi per l'esercizio dell'attività commerciale	360.000,00	-	100.000,00	260.000,00	470.000,00	-	70.000,00	400.000,00
19	Compensi e indennità per collaboratori esterni all'attività di ricerca	290.000,00	-	40.000,00	330.000,00	370.000,00	-	30.000,00	400.000,00
21	Spese per il funzionamento del nucleo di valutazione amministrativa e del Comitato per la valutazione dell'attività di ricerca	50.000,00	-	50.000,00	-	50.000,00	-	50.000,00	-
	Totale	10.788.000,00	-	185.500,00	10.602.500,00	12.118.000,00	-	303.000,00	11.815.000,00

Il Funzionario Incaricato
Rosario Valenti
Operatore di Amministrazione



RB

segue decreto n. 283/2006

Cap.	Descrizione	Gestione di competenza				Gestione di cassa			
		Previsioni	Variazioni effettuate	Variazioni proposte	Totale	Previsioni	Variazioni effettuate	Variazioni proposte	Totale
	riporto	10.788.000,00	-	185.500,00	10.602.500,00	12.118.000,00	-	303.000,00	11.815.000,00
22	Spese per l'organizzazione e la partecipazione a convegni, congressi, mostre e altre manifestazioni	110.000,00	-	5.000,00	105.000,00	110.000,00	-	-	110.000,00
24	Spese per stampa di pubblicazioni e spese di rilegatura	50.000,00	-	5.000,00	45.000,00	70.000,00	-	10.000,00	60.000,00
25	Spese per concorsi	30.000,00	-	5.000,00	25.000,00	30.000,00	-	3.000,00	27.000,00
26	Spese per progettazioni, collaudi e consulenze professionali	90.000,00	-	56.000,00	34.000,00	100.000,00	-	20.000,00	80.000,00
27	Spese per manutenzione di mobili, attrezzature e noleggi di macchine	50.000,00	-	20.000,00	30.000,00	80.000,00	-	20.000,00	60.000,00
28	Spese per manutenzione, riparazione e adattamento di locali e relativi impianti	500.000,00	-	50.000,00	450.000,00	700.000,00	-	60.000,00	640.000,00
29	Spese per la pulizia di locali	280.000,00	-	90.000,00	370.000,00	380.000,00	-	-	380.000,00
30	Spese per la vigilanza degli immobili	250.000,00	-	60.000,00	190.000,00	300.000,00	-	30.000,00	270.000,00
	Totale	12.148.000,00	-	296.500,00	11.851.500,00	13.888.000,00	-	446.000,00	13.442.000,00

Il Funzionario Incaricato
Rosario Valenti
Operatore di Amministrazione



B

segue decreto n. 283/2006

Cap.	Descrizione	Gestione di competenza				Gestione di cassa			
		Previsioni	Variazioni effettuate	Variazioni proposte	Totale	Previsioni	Variazioni effettuate	Variazioni proposte	Totale
	Riparto	12.148.000,00	-	296.500,00	11.851.500,00	13.888.000,00	-	446.000,00	13.442.000,00
31	Spese postali, telegrafiche e telefoniche	120.000,00	-	20.000,00	100.000,00	120.000,00	-	20.000,00	100.000,00
32	Spese per gas e acqua	70.000,00	-	20.000,00	90.000,00	90.000,00	-	20.000,00	110.000,00
33	Spese per energia elettrica per illuminazione e forza motrice	580.000,00	-	70.000,00	650.000,00	600.000,00	-	80.000,00	680.000,00
34	Spese per la conduzione degli impianti termici	500.000,00	-	50.000,00	450.000,00	620.000,00	-	50.000,00	570.000,00
35	Spese per la manutenzione e l'esercizio di mezzi di trasporto	30.000,00	-	4.000,00	26.000,00	30.000,00	-	-	30.000,00
36	Spese per trasporti e facchinaggi	40.000,00	-	15.000,00	25.000,00	45.000,00	-	-	45.000,00
37	Spese per premi di assicurazione	60.000,00	-	15.000,00	45.000,00	65.000,00	-	20.000,00	45.000,00
38	Spese per stampati e per cancelleria	40.000,00	-	4.000,00	44.000,00	40.000,00	-	10.000,00	50.000,00
39	Spese per acquisto di vestrario e divise	8.000,00	-	4.000,00	4.000,00	8.000,00	-	4.000,00	4.000,00
40	Spese di rappresentanza	5.000,00	-	3.000,00	2.000,00	5.000,00	-	3.000,00	2.000,00
	Totale	13.601.000,00	-	313.500,00	13.287.500,00	15.511.000,00	-	433.000,00	15.078.000,00

Il Funzionario Incaricato
Rosalia Valenti
Operatore di Amministrazione



RB

segue decreto n. 283/2006

Cap.	Descrizione	Gestione di competenza				Gestione di cassa			
		Previsioni	Variazioni effettuate	Variazioni proposte	Totale	Previsioni	Variazioni effettuate	Variazioni proposte	Totale
	riporto	13.601.000,00	-	313.500,00	13.287.500,00	15.511.000,00	-	433.000,00	15.078.000,00
42	Spese per prestazioni istituzionali	150.000,00	-	100.000,00	50.000,00	150.000,00	-	100.000,00	50.000,00
45	Trasferimenti correnti diversi derivanti da contratti di ricerca e da contributi da parte di istituzioni e privati	p.m.	-	300.000,00	300.000,00	-	-	300.000,00	300.000,00
46	Interventi assistenziali a favore del personale (art. 59 D.P.R. 16 ottobre 1979, n. 509)	100.000,00	-	50.000,00	150.000,00	150.000,00	-	-	150.000,00
47	Interessi passivi	12.000,00	-	10.000,00	2.000,00	12.000,00	-	10.000,00	2.000,00
51	Restituzioni e rimborsi diversi	10.000,00	-	1.200.000,00	1.210.000,00	10.000,00	-	1.200.000,00	1.210.000,00
55	Oneri vari straordinari	50.000,00	-	40.000,00	10.000,00	50.000,00	-	40.000,00	10.000,00
	Totale	13.923.000,00	-	1.086.500,00	15.009.500,00	15.883.000,00	-	917.000,00	16.800.000,00

Il Funzionario Incaricato
 Rosanna Valenti
 Operatore di Amministrazione



B

segue decreto n. 283/2006

- 2) di accertare che, per effetto di dette variazioni, i risultati complessivi di competenza del bilancio risultano essere i seguenti:

Gestione della competenza

- Entrata iniziale	€	32.725.000,00	
- 1° provv. di variazioni	+ "	1.029.080,38	
Totale generale			+ € 33.754.080,38
- Uscita iniziale	€	32.500.000,00	
- 1° provv. di variazioni	+ "	1.086.500,00	
Totale generale			- " 33.586.500,00
Risultato differenziale		+	€ 167.580,38

Gestione di cassa

- Entrata iniziale	€	39.169.090,52	
- 1° provv. di variazioni	- "	1.550.000,00	
Totale generale			+ € 37.619.090,52
- Uscita iniziale	€	35.840.000,00	
- 1° provv. di variazioni	+ "	917.000,00	
Totale generale			- € 36.757.000,00
Risultato differenziale		+	€ 862.090,52

- 3) il presente decreto sarà sottoposto a ratifica del Consiglio di Amministrazione.

Torino, 23 novembre 2006

Il Presidente

Mio Bava

PER COPIA CONFORME
ALL'ORIGINALE di pagine *12*



Il Funzionario Incaricato
Rosalia Valenti
Operatore di Amministrazione

25 MAG. 2007

Allegato n: 2

Decreto n. 313/2006

Oggetto: Variazioni al bilancio di previsione per l'esercizio finanziario 2006 (2° provvedimento).

IL PRESIDENTE

- Visto il decreto legislativo n. 38, del 21 gennaio 2004, pubblicato sulla G.U. n. 38, del 16 febbraio 2004, con il quale viene istituito l'I.N.R.I.M.;
 - Visto il bilancio di previsione per l'esercizio finanziario 2006;
 - Visto il Regolamento di Amministrazione, contabilità e finanza dell'Istituto, pubblicato sul S.O. alla Gazzetta Ufficiale n. 281, del 2 dicembre 2005 e di esso, in particolare, l'art. 14, comma 6;
 - Visto il proprio decreto n. 283, del 23 novembre 2006 concernente il 1° provvedimento di variazioni al bilancio di previsione per l'esercizio finanziario 2006;
 - Vista la nota ministeriale del 29 novembre 2006, prot. 1091 con la quale viene comunicato che in base al D.M. 28 novembre 2006, n. 2532 Ric - in corso di registrazione - l'assegnazione a favore dell'Istituto per l'anno 2006 ammonta a € 20.000.000,00;
 - Considerato che nell'ambito di detta somma viene assegnato l'importo di € 1.925.000,00 quale contributo straordinario per le necessità connesse alla copertura di debolezze strutturali di opere edilizie e per la messa a norma degli edifici dell'ex Istituto di Metrologia Gustavo Colonnetti;
 - Considerato inoltre che risulta già versato sul conto di Tesoreria un contributo di € 225.527,07 relativo a assunzioni in deroga;
- Ritenuto quindi di dover apportare, al detto bilancio, alcune variazioni tanto nella gestione di competenza



Il Funzionario Incaricato
Rosalia Valenti
Operatore di Amministrazione

segue decreto n. 313/2006

quanto in quella di cassa e, in particolare, con riguardo alle singole poste e ai singoli capitoli:

E N T R A T A

- Cap. 1 - Contributo ordinario del Ministero dell'Università e della Ricerca

Accertamento definitivo del contributo ministeriale, alla luce delle considerazioni sopra esposte;

U S C I T A

- Cap. 49 - Imposte, tasse e tributi vari

Riduzione dello stanziamento del capitolo, non dovendo corrispondere l'ICI per gli edifici di proprietà;

- Cap. 57 - Manutenzione straordinaria di immobili e relativi impianti

Aumento dello stanziamento del capitolo per poter procedere alle opere di messa a norma degli edifici dell'ex Istituto di Metrologia Gustavo Colonnetti;

- Cap. 58 - Spese per costruzione di laboratori, strutture di ricerca e immobili

Riduzione dello stanziamento del capitolo e conseguente stanziamento al cap. 57 dei fondi derivanti da questa economia;

- Vista la relazione redatta al riguardo dal Collegio dei Revisori dei Conti;
- Udito il parere del Direttore generale,
- Ritenuto di provvedere,

d e c r e t a :

- 1) di apportare al bilancio di previsione per l'esercizio finanziario 2006, per le motivazioni esposte nelle premesse, le seguenti variazioni:




Il Funzionario Incaricato
Rosalia Valenti
Operatore di Amministrazione

segue decreto n. 313/2006

Il Funzionario Incaricato
 Rosalia Valenti
 Operatore di Amministrazione



ENTRATA

Cap.	Descrizione	Gestione di competenza				Gestione di cassa			
		Previsioni	Variazioni effettuate	Variazioni proposte	Totale	Previsioni	Variazioni effettuate	Variazioni proposte	Totale
1	Contributo ordinario del Ministero dell'Università e della Ricerca	20.700.000,00	-	474.472,93	20.225.527,07	20.600.000,00	-	374.472,93	20.225.527,07
	Totale	20.700.000,00	-	474.472,93	20.225.527,07	20.600.000,00	-	374.472,93	20.225.527,07

segue decreto n. 313/2006

Il Funzionario Incaricato
Rosalia Valenti
Operatore di Amministrazione



USCITA

Cap.	Descrizione	Gestione di competenza				Gestione di cassa			
		Previsioni	Variazioni effettuate	Variazioni proposte	Totale	Previsioni	Variazioni effettuate	Variazioni proposte	Totale
49	Imposte, tasse e tributi vari	600.000,00	-	350.000,00	250.000,00	600.000,00	-	350.000,00	250.000,00
54	Fondo destinato all'istituzione e all'integrazione di capitoli di spesa	620.000,00	-	620.000,00	-	620.000,00	-	620.000,00	-
57	Manutenzione straordinaria di immobili e relativi impianti	1.000.000,00	-	925.000,00	1.925.000,00	1.000.000,00	-	700.000,00	300.000,00
58	Spese per costruzione di laboratori, strutture di ricerca e immobili	552.000,00	-	429.472,93	122.527,07	500.000,00	-	400.000,00	100.000,00
	Totale	2.772.000,00	-	474.472,93	2.297.527,07	2.720.000,00	-	2.070.000,00	650.000,00

13

segue decreto n. 313/2006

2) il presente decreto sarà sottoposto a ratifica del Consiglio di Amministrazione.

Torino, 20 dicembre 2006

Il Presidente



PER COPIA CONFORME
ALL'ORIGINALE di pagine cinque

25 MAG. 2007



Il Funzionario Incaricato
Rosalia Valenti
Operatore di Amministrazione



RELAZIONE
DEL CONSIGLIO DI AMMINISTRAZIONE

PAGINA BIANCA

Allegato n. 3

**ESTRATTO DEL
VERBALE DELLA RIUNIONE DEL CONSIGLIO DI AMMINISTRAZIONE**

del 03 maggio 2007 – ore 13:30

L'anno 2007, addì giovedì 3 maggio 2007, alle ore 13:30, nella Sala appositamente destinata presso la sede dell'I.N.R.I.M. di Strada delle Cacce n. 91, Torino, si è riunito il Consiglio di Amministrazione, per la discussione dei punti di cui al seguente

Ordine del giorno

0. Approvazione dell'ordine del giorno.
1. Comunicazioni del Presidente.
2. Approvazione verbale riunione precedente.
3. Ratifica di provvedimenti urgenti adottati dal Presidente.
4. Conto consuntivo esercizio 2006.
5. Nomina del Direttore di Dipartimento, art. 12, comma 3 del decreto istitutivo dell'Istituto.
6. Nomina del Comitato di valutazione, art. 10, comma 2 del decreto istitutivo dell'Istituto.
7. Regolamento elettorale per il Consiglio di Dipartimento.
8. Regolamenti: Orario di lavoro del personale; Missioni.
9. Affari del Personale.
10. Ordinaria amministrazione: convenzioni.
11. Relazioni con MiSE.
12. Collocazione internazionale e nazionale del SIT.
13. Varie ed eventuali.

oooooooooooooooooooo

Sono presenti all'inizio della seduta: il prof. Elio Bava, Presidente; il dott. Paolo Antonio Mastroeni, Direttore generale; la dott.ssa Daniela Primicerio, il dott. Gianfrancesco Romeo, rappresentanti del Ministero Sviluppo Economico; il prof. Alberto Carpinteri (Vicepresidente), il prof. Paolo Vigo, rappresentanti del Ministero dell'Università e della Ricerca; il dott. Roberto Perissi, rappresentante della Conferenza permanente per i rapporti tra lo Stato, le Regioni e le Province autonome.

Funge da segretario verbalizzante il dott. Paolo Antonio Mastroeni.

Partecipa alla riunione la Sig.ra Lia Valenti, Operatore di amministrazione, per la raccolta degli elementi necessari alla stesura del verbale.



Il Funzionario Incaricato
Rosalia Valenti
Operatore di Amministrazione

Verbale CdA 03 maggio 2007

0. Approvazione dell'ordine del giorno

Il Presidente propone all'approvazione del Consiglio le seguenti modifiche all'OdG: inserimento al p.to 8 dell'OdG della trattazione del regolamento concernente il ricorso a forme sperimentali di telelavoro; anticipazione della trattazione dei punti 7, 8, 9, 10 subito dopo il punto 4.

Il Consiglio accoglie le proposte ed approva l'OdG così modificato:

0. Approvazione dell'ordine del giorno.
1. Comunicazioni del Presidente.
2. Approvazione verbale riunione precedente.
3. Ratifica di provvedimenti urgenti adottati dal Presidente.
4. Conto consuntivo esercizio 2006.
5. Regolamento elettorale per il Consiglio di Dipartimento.
6. Regolamenti: Orario di lavoro del personale; Missioni; Regolamento concernente il ricorso a forme sperimentali di telelavoro.
7. Affari del Personale.
8. Ordinaria amministrazione: convenzioni.
9. Nomina del Direttore di Dipartimento, art. 12, comma 3 del decreto istitutivo dell'Istituto.
10. Nomina del Comitato di valutazione, art. 10, comma 2 del decreto istitutivo dell'Istituto.
11. Relazioni con MiSE.
12. Collocazione internazionale e nazionale del SIT.
13. Varie ed eventuali.

..... omissis



Il Funzionario Incaricato
Rosalba Valenti
Operatore di Amministrazione

Verbale CdA 03 maggio 2007

.....omissis.....

4. Conto consuntivo esercizio 2006.

Su invito del Presidente, il dott. Mastroeni illustra il provvedimento concernente il riaccertamento dei residui dell'esercizio finanziario 2006, per effetto del quale vengono eliminati residui attivi per € 26.008,17 e residui passivi per € 220.397,70.

Le motivazioni che hanno portato a tale riaccertamento sono più precisamente esposte nella deliberazione che segue e sulla quale il Collegio dei Revisori dei Conti ha espresso parere favorevole durante la riunione del 19 aprile u.s..



Il Funzionario Incaricato
Rosalja Valenti
Operatore di Amministrazione

Verbale CdA 03 maggio 2007

Deliberazione n. 5/2/2007

Oggetto: Riaccertamento dei residui della gestione dell'esercizio finanziario 2006.

Il Consiglio di Amministrazione

- Visto il decreto legislativo 21 gennaio 2004, n. 38, recante "Istituzione dell'Istituto nazionale di ricerca metrologica (I.N.R.I.M.)" pubblicato sulla G.U. n. 38, del 16 febbraio 2004;
- Visto l'art. 40 del D.P.R. 27 febbraio 2003, n. 97
- Visto il Regolamento di amministrazione, contabilità e finanza dell'Istituto pubblicato sul S.O. alla Gazzetta Ufficiale n. 281, del 2 dicembre 2005;
- Ritenuto di dover procedere di conseguenza;
- Considerate, pertanto, le seguenti variazioni nel conto dei residui:

per l'entrata

minori accertamenti per complessive € 26.008,17 dovuti a:

- minor entrata per la realizzazione di un progetto FIRB (cap. 2): € 501,00;
- minori entrate per l'annullamento di crediti non risultando economicamente vantaggioso intraprendere un'azione legale per il recupero dei medesimi (capp. 7, e 39): € 311,37;
- minori entrate per emissione di note di credito a storno di fatture emesse nel corso di precedenti esercizi (cap. 7): € 25.000,00;
- sconti e arrotondamenti (capp. 6, 7, 9, 11, 15 e 39): € 195,80;

per la spesa

minori impegni per complessive € 220.397,70 dovuti a:

- minori spese per il personale conseguenti a più esatti accertamenti delle somme da pagare (capp. 5, 9 e 11): € 162.498,41;
- minori spese per gli organi dell'Ente, per acquisto di beni e servizi e per altre spese correnti, conseguentemente all'annullamento di alcune ordinazioni e a una più esatta definizione delle somme da pagare (capp. 1, 17, 18, 19, 22, 26, 27, 28, 36, 43 e 50): € 38.634,15;
- minori spese per acquisizione di beni di uso durevole e immobilizzazioni tecniche conseguenti alla definizione degli impegni (capp. 57, 59, 60, 61 e 62): euro 19.259,09;
- minori spese per partite di giro: € 6,05;



Il Funzionario Incaricato
Rosalia Valenti
Operatore di Amministrazione

Verbale CdA 03 maggio 2007

- Vista la relazione redatta al riguardo dal Collegio dei Revisori dei Conti;
- Preso atto del voto consultivo favorevole del Direttore generale;
- Con voti unanimi favorevoli espressi nei modi di legge,

delibera:

- 1) di approvare il seguente riaccertamento nel conto dei residui dell'esercizio finanziario 2006:

ENTRATA				SPESA			
Cap.	Consistenza all'1-1-2006	Riaccertamenti	Nuova Consistenza	Cap.	Consistenza all'1-1-2006	Riaccertamenti	Nuova Consistenza
2	718.230,23	- 501,00	717.729,23	1	53.261,53	- 239,47	53.022,06
6	60.000,00	- 1,81	59.998,19	5	196.304,82	- 109.771,26	86.533,56
7	1.088.501,28	- 25.368,68	1.063.132,60	9/1	38.052,65	- 5.152,82	32.899,83
9	53.850,30	- 115,64	53.734,66	9/2	38.945,51	- 7.998,31	30.947,20
11	66.970,96	- 0,01	66.970,95	11	40.000,00	- 39.576,02	423,98
15	48.835,55	- 1,50	48.834,05	17	309.966,34	- 392,06	309.574,28
39	5.410,07	- 19,53	5.390,54	18/2	229.606,93	- 1.655,06	227.951,87
				19	138.188,08	- 4.392,27	133.795,81
				22	8.535,60	- 310,00	8.225,60
				26	48.048,89	- 266,58	47.782,31
				27	34.792,34	- 358,82	34.433,52
				28	282.234,46	- 3.851,55	278.382,91
				36	22.152,84	- 42,20	22.110,64
				43	432.016,30	- 25.038,57	406.977,73
				50	152.242,44	- 2.087,57	150.154,87
				57	608.917,98	- 1.449,22	607.468,76
				59	1.210.020,10	- 10.399,45	1.199.620,65
				60	525.301,98	- 4.682,88	520.619,10
				61	174.087,96	- 755,39	173.332,57
				62	164.763,60	- 1.972,15	162.791,45
				81	126,63	- 6,05	120,58
	2.041.798,39	- 26.008,17	2.015.790,22		4.707.566,98	- 220.397,70	4.487.169,28

Il verbale relativo alla presente deliberazione è approvato seduta stante.



Il Funzionario Incaricato
Rosalia Valenti
Operatore di Amministrazione

Verbale CdA 03 maggio 2007

.....omissis.....

La riunione termina alle ore 18:00.

Il Direttore generale
F.to dott. P.A. Mastroeni

Il Presidente
F.to prof. ing. E. Bava

PER COPIA CONFORME
ALL'ORIGINALE di pagine sei

31 MAG. 2007




Il Funzionario Incaricato
Rosalia Valenti
Operatore di Amministrazione

Allegato n. 4**Verbale n. 10/2007**

L'anno duemilasette, nel giorno 19 del mese di aprile, si è riunito il Collegio dei Revisori dei Conti dell'Istituto Nazionale di Ricerca Metrologica.

La riunione inizia alle ore 11,00 e sono presenti i Signori:

- **PASTORE** dr.ssa Annamaria - *Presidente*
- **TATO'** dr. Gaetano - *Membro*
- **LUCIANI** dr.ssa Valentina - *Membro*

Assiste alla riunione l'avv. Giovanni Coppola, Magistrato delegato al controllo sulla gestione finanziaria dell'I.N.RI.M..


In rappresentanza dell'I.N.RI.M. partecipa alla riunione il dr. Paolo Antonio Mastroeni, Direttore generale dell'I.N.RI.M..

Argomenti trattati:

1. Conto consuntivo 2006;
2. Varie ed eventuali.



Il Funzionario Incaricato
Rosalia Valenti
Operatore di Amministrazione



1 - Conto consuntivo 2006 - Riaccertamento dei residui

Il Collegio procede all'esame dello schema di provvedimento concernente il riaccertamento dei residui e prende atto che con il predetto provvedimento vengono eliminati residui attivi per complessivi € 26.008,17 e residui passivi per complessivi € 220.397,70, con un miglioramento della situazione amministrativa di € 194.389,53, come in appresso specificato.

Il riaccertamento dei residui attivi risulta determinato dai seguenti fatti amministrativi:

a) per minori entrate relative alla realizzazione di un progetto finanziato dal MIUR	-	€	501,00
b) per minori entrate conseguenti a crediti inesigibili e all'annullamento di crediti per i quali non è stato ritenuto vantaggioso intraprendere l'azione legale per il recupero:	-	€	311,37
c) per minori entrate conseguenti all'emissione di nota di credito a storno di fattura emessa nel corso del precedente esercizio	-	€	25.000,00
d) per sconti e arrotondamenti: capp. 6, 7, 9, 11, 15 e 39 per complessivi	-	€	195,80
Totale	-	€	<u>26.008,17</u>

Il riaccertamento dei residui passivi riguarda i seguenti capitoli e trova ragione nelle cause sotto indicate:

a) Per minori spese per il personale, conseguenti a più esatti accertamenti delle somme da pagare:			
- Capp. n. 5, 9 e 11 per complessivi	-	€	162.498,41



Il Funzionario Incaricato
Rosella Valenti
Operatore di Amministrazione

el

Prende, inoltre, atto della relazione illustrativa del Presidente dell'Istituto.

Il Collegio redige, quindi, la propria relazione che viene allegata al presente verbale per formarne parte integrante.

Il Collegio dà atto inoltre che l'elaborazione del Conto consuntivo è stata predisposta nei termini previsti dalla vigente normativa.

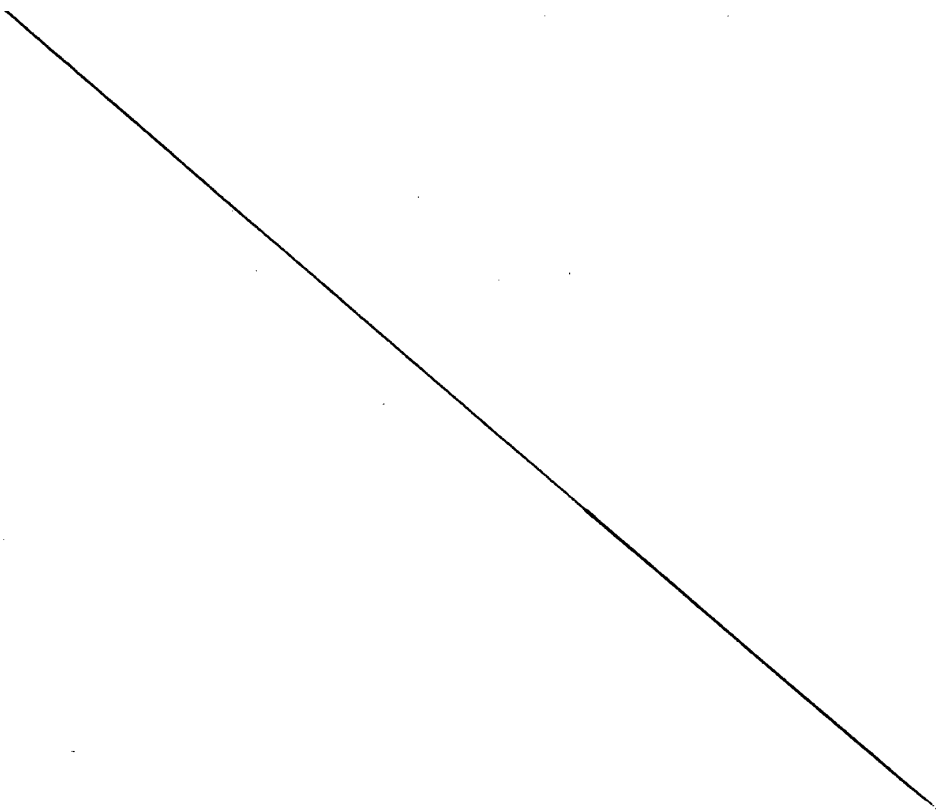
Omissis



Il Funzionario Incaricato
Rosalia Valenti
Operatore di Amministrazione



de



Omissis



IL COLLEGIO DEI REVISORI DEI CONTI

(Pastore dr.ssa Annamaria) *Annamaria Pastore*
(Tatò dr. Gaetano) *Gaetano Tatò*
(Luciani dr.ssa Valentina) *Valentina Luciani*

PER COPIA CONFORME
ALL'ORIGINALE di pagine *cinque*



31 MAG. 2007

Il Funzionario/Incaricato
Rosalia Valenti
Operatore di Amministrazione

PAGINA BIANCA

**RELAZIONE
DEL COLLEGIO DEI REVISORI**

PAGINA BIANCA

Verbale n. 10/2007

L'anno duemilasette, nel giorno 19 del mese di aprile, si è riunito il Collegio dei Revisori dei Conti dell'Istituto Nazionale di Ricerca Metrologica.

La riunione inizia alle ore 11,00 e sono presenti i Signori:

- **PASTORE** dr.ssa Annamaria - *Presidente*
- **TATO'** dr. Gaetano - *Membro*
- **LUCIANI** dr.ssa Valentina - *Membro*

Assiste alla riunione l'avv. Giovanni Coppola, Magistrato delegato al controllo sulla gestione finanziaria dell'I.N.R.I.M..

In rappresentanza dell'I.N.R.I.M. partecipa alla riunione il dr. Paolo Antonio Mastroeni, Direttore generale dell'I.N.R.I.M..

Argomenti trattati:

1. Conto consuntivo 2006;
2. Varie ed eventuali.




Il Funzionario Incaricato
Rosalia Valenti
Operatore di Amministrazione

Omissis

A handwritten signature or set of initials, possibly "H", located in the bottom right corner of the page.

Omissis



RELAZIONE DEL COLLEGIO DEI REVISORI DEI CONTI
AL CONTO CONSUNTIVO PER L'ESERCIZIO FINANZIARIO 2006

1.- CONSIDERAZIONI GENERALI

Il Conto consuntivo per l'anno 2006, sottoposto all'esame del Collegio, ai sensi dell'art. 23 del Regolamento di amministrazione, contabilità e finanza dell'Istituto, pubblicato sul S.O. alla Gazzetta Ufficiale n. 281, del 2 dicembre 2005, consta del rendiconto finanziario decisionale e gestionale, della situazione patrimoniale, del conto economico; ad esso è allegata, inoltre, la situazione amministrativa e quella dei residui.

Tali documenti sono accompagnati dalla relazione illustrativa dell'andamento della gestione finanziaria e dei fatti economicamente di maggior rilievo verificatisi nel corso dell'esercizio, nonché della situazione del personale.

Risultano, inoltre, allegati i provvedimenti riguardanti le variazioni al bilancio intervenute nel corso dell'esercizio ed il riaccertamento dei residui.

La sintesi dei profili gestionali più significativi, riferiti alla competenza dell'esercizio, pone in rilievo la seguente situazione:

Movimenti finanziari

Accertamenti	Impegni	Avanzo di competenza	
30.873.722,75	30.248.200,38	+	625.522,37
<i>Avanzo amm. 2005</i>			
954.080,38		+	954.080,38
<i>Totale</i>			
31.827.803,13	30.248.200,38	+	1.579.602,75



Il Funzionario Incaricato
Rosalia Valenti
Operatore di Amministrazione

Risultato di amministrazione

a chiusura 2006	a chiusura 2005	Scostamento
+ 1.499.502,34	+ 954.080,38	+ 545.421,96

Disavanzo economico

Attività	Passività	Disavanzo economico
69.994.710,16	70.837.154,93	842.444,77

Entrate accertate*(al netto delle partite di giro)*

A chiusura 2006	A chiusura 2005	Scostamento
27.084.769,62	15.525.055,50	+ 11.559.714,12

Spese impegnate*(al netto delle partite di giro)*

A chiusura 2006	A chiusura 2005	Scostamento
26.459.247,25	14.817.329,37	+ 11.641.917,88

Gestione di cassa

Incassi	Pagamenti	Saldo	Cassa al 31-12-2005	Cassa al 31-12-2006
30.296.037,76	24.935.523,13	+ 5.360.514,63	5.494.090,52	10.854.605,15

I dati dell'esercizio precedente si riferiscono al solo Istituto Elettrotecnico Nazionale Galileo Ferraris e l'incremento dei risultati della gestione sia dell'entrata che della spesa sono conseguenti all'entrata in funzione dell'I.N.R.I.M..

Per quanto riguarda il risultato di amministrazione, l'esercizio in esame si chiude con un avanzo di € 1.499.502,34.



Il Funzionario Incaricato
Rosalia Valenti
Operatore di Amministrazione

2.- GESTIONE FINANZIARIA DI COMPETENZA

Il risultato della gestione di competenza (tab. 1) si compendia in € 30.873.722,75 di entrate accertate ed in € 30.248.200,38 di spese impegnate, con un avanzo di € 625.522,37,

Se a tale situazione si aggiunge l'avanzo di amministrazione determinatosi a chiusura dell'esercizio precedente dell'Istituto Elettrotecnico Nazionale Galileo Ferraris (954.080,38 euro) e si deduce la differenza tra i residui attivi e quelli passivi dell'Istituto di Metrologia Gustavo Colonnetti (274.489,94 euro) nonché la differenza algebrica per i minori residui attivi e passivi (194.389,53), si rileva che l'avanzo di amministrazione per la competenza dell'esercizio è pari a 1.499.502,34 euro.




Il Funzionario Incaricato
Rosalia Valenti
Operatore di Amministrazione



(tab. 1)

PREVISIONI E RISULTATI FINALI (importi in migliaia di euro)					
Descrizione	Previsione Iniziale (1)	Previsione Finale (2)	Accertamenti o Impegni (3)	Differenze (3 - 2)	Dif. %
Entrate:					
- correnti	26.655	26.751	27.072	+ 321	+ 1,2
- capitale	1.345	1.075	13	- 1.062	- 98,8
- p.d.g.	4.500	4.500	3.789	- 711	- 15,8
Totale	32.500	32.326	30.874	- 1.452	- 4,5
Spese:					
- correnti	21.758	21.874	21.275	- 599	- 2,7
- capitale	6.242	6.738	5.184	- 1.554	- 23,1
- p.d.g.	4.500	4.500	3.789	- 711	- 15,8
	32.500	33.112	30.248	- 2.864	- 8,6
Differenza	-	- 786	+ 626		
Totale	32.500	32.326	30.874		
Avanzo o di- savanzo di competenza					
- corrente	+ 4.897	+ 4.877	+ 5.797		
- capitale	- 4.897	- 5.663	- 5.171		
Totali	-	- 786	+ 626		

I risultati di sintesi dei saldi esposti nella tabella pongono in evidenza un avanzo di parte corrente che rettifica il disavanzo di parte capitale, quest'ultimo coperto in parte dai minori residui passivi accertati nel corso dell'anno.



Il Funzionario Incaricato
Roberta Valenti
Operatore di Amministrazione

3.- GESTIONE DEI RESIDUI**3.1.- Residui attivi**

L'importo dei residui attivi provenienti dagli esercizi precedenti si è ridotto da € 3.006.697,38 a € 965.755,64, per effetto di riscossioni per € 2.014.933,57 (67%) e di minori accertamenti per € 26.008,17.

I residui attivi riferiti alla gestione di competenza 2006 sono stati determinati in € 2.592.618,56, pari al 8,4% degli accertamenti totali, come evidenziato dalla successiva tabella.

<i>Entrate</i>	<i>Accertate</i>	<i>Riscosse</i>	<i>Residui</i>
- correnti	27.071.691,61	24.605.883,64	2.465.807,97
- capitale	13.078,01	-	13.078,01
- p.d.g.	3.788.953,13	3.675.220,55	113.732,58
Totale	30.873.722,75	28.281.104,19	2.592.618,56

Complessivamente i residui provenienti dalla gestione di competenza e da quella degli esercizi precedenti assommano a € 3.558.374,20.

Si riscontra che su una massa di circa 430 migliaia di euro di residui afferenti ad anni precedenti (al netto di quelli derivanti dai contributi ministeriali pari a 535,73 migliaia di euro), un ammontare di circa 70,90 migliaia di euro è correlato alle procedure fallimentari in corso di esecuzione e pertanto si ritiene di mantenerlo in bilancio.

3.2.- Residui passivi

L'importo dei residui passivi provenienti dagli esercizi precedenti si è ridotto da € 7.821.197,46 a € 1.473.545,56, in conseguenza dei pagamenti eseguiti nel corso del 2006 per



Il Funzionario Incaricato
 Rosalia Valenti
 Operatore di Amministrazione

€ 6.127.254,20 (78,34%) e per riduzione di impegni per € 220.397,70, per la maggior parte derivanti da spese correnti e per strumentazioni.

I residui passivi riferiti alla gestione di competenza 2006 ammontano a € 11.439.931,45, pari al 37,8% degli impegni totali, come evidenziato nella successiva tabella.

<i>Spese</i>	<i>Impegnate</i>	<i>Pagate</i>	<i>Residui</i>
- correnti	21.274.717,46	14.817.853,52	6.456.863,94
- capitale	5.184.529,79	624.488,19	4.560.041,60
- p.d.g.	3.788.953,13	3.365.927,22	423.025,91
Totale	30.248.200,38	18.808.268,93	11.439.931,45

Complessivamente i residui passivi, a chiusura del bilancio 2006, assommano a € 12.913.477,01.

La consistenza maggiore dei residui derivanti dalla gestione di competenza si riscontra nelle spese correnti (6.456,9 migliaia di euro).

4.- SITUAZIONE AMMINISTRATIVA

Il fondo di cassa al 31 dicembre 2005 presentava una consistenza di € 5.494.090,52, che alla fine dell'esercizio è risultata essere pari a € 10.854.605,15 a seguito di incassi per € 30.296.037,76 e pagamenti per € 24.935.523,13.

Nella tabella 2 sono evidenziate le variazioni determinatesi nel corso della gestione.

(tab. 2)



SITUAZIONE AMMINISTRATIVA

Il Funzionario Incaricato
Rosalba Valenti
Operatore di Amministrazione

Descrizione	Cassa (1)	Residui attivi (2)	Residui Passivi (3)	Situazione Amministrativa (1 + 2 - 3)
Situazione Al 31-12-2005	5.494.090,52	3.006.697,38	7.821.197,46	+ 679.590,44
Variazioni Nei residui	-	- 26.008,17	- 220.397,70	194.389,53
Movimenti Fin. di comp.				
a) accertamenti	-	30.873.722,75	-	30.873.722,75
b) impegni	-	-	30.248.200,38	-30.248.200,38
Movimenti Fin. di cassa				
a) incassi	30.296.037,76	-30.296.037,76	-	-
b) pagamenti	- 24.935.523,13	-	- 24.935.523,13	-
Situazione Al 31-12-2006	10.854.605,15	3.558.374,20	12.913.477,01	+ 1.499.502,34



Il Funzionario Incaricato
Rosalia Valenti
Operatore di Amministrazione

5.- SITUAZIONE PATRIMONIALE - CONTO ECONOMICO**5.1.- Situazione patrimoniale**

La situazione patrimoniale a chiusura dell'esercizio è riassunta nelle tabelle successive.

ATTIVITA'			
<i>Descrizione</i>	<i>2006</i>	<i>2005</i>	<i>Differenza</i>
Disponibilità liquide	10.854.605,15	5.494.090,52	+ 5.360.514,63
Residui attivi	3.558.374,20	1.976.288,65	+ 1.582.085,55
Crediti bancari e finanziari	107.553,14	107.553,14	-
Scorte	18.643,58	12.000,00	+ 6.643,58
Immobili e immob.tecn.	55.455.534,09	52.852.522,10	+ 2.603.011,99
Totale	69.994.710,16	60.442.454,41	+ 9.552.255,75
Disavanzo economico	842.444,77	-	+ 842.444,77
Totale a pareggio	70.837.154,93	60.442.454,41	+ 10.394.700,52

PASSIVITA'			
<i>Descrizione</i>	<i>2006</i>	<i>2005</i>	<i>Differenza</i>
Residui passivi	12.913.477,01	6.516.298,79	+ 6.397.178,22
Fondo ind. anzianità	8.244.557,73	6.802.274,21	+ 1.442.283,52
Fondo svalut. crediti	70.849,56	70.849,56	-
Fondi ammortamento	22.908.042,88	20.352.804,10	+ 2.555.238,78
Totale	44.136.927,18	33.742.226,66	+10.394.700,52
Avanzo economico	-	172.928,19	- 172.928,19
Totale	44.136.927,18	33.915.154,85	+10.221.772,33
Fondo di dotazione	26.700.227,75	26.527.299,56	+ 172.928,19
Totale a pareggio	70.837.154,93	60.442.454,41	+10.394.700,52

I criteri seguiti nella determinazione dei valori dei diversi componenti patrimoniali possono così riassumersi:



Il Funzionario Incaricato
 Rosalia Valenti
 Operatore di Amministrazione

- a) la disponibilità liquida, i residui attivi ed i crediti bancari e finanziari la cui realizzazione è certa sono stati indicati al valore nominale;
- b) gli immobili e le immobilizzazioni tecniche al costo, aumentato delle spese sostenute per le opere aggiuntive eseguite, e con le rettifiche evidenziate;
- c) i debiti sono stati indicati al loro valore nominale;
- d) l'aumento, rispetto al 2005, delle scorte è attribuibile all'accertamento effettuato a fine esercizio;
- e) il fondo svalutazione crediti è invariato rispetto a quello del precedente esercizio ed il tasso di accantonamento è riferibile alla copertura necessaria per l'eventuale mancato recupero di crediti, con particolare riferimento ai residui attivi degli esercizi precedenti;
- f) il fondo per trattamento di quiescenza è stato calcolato tenendo conto dei nuovi livelli stipendiali ed è stato integrato - per la quota dell'esercizio 2006 - con gli importi relativi al personale dell'Istituto di Metrologia Gustavo Colonnetti confluito nell'I.N.R.I.M..

In conclusione il Collegio dà atto che il patrimonio dell'Ente (al momento da riferire solamente al patrimonio dell'ex istituto Galileo Ferrarsi) registra un decremento di € 842.444,77, considerando comunque che non risultano censiti i beni immobili, mobili e le attrezzature in uso all'IMGC-CNR in quanto non sono ancora state formalizzate le intese di cui all'art. 37, comma 7 del Regolamento di organizzazione e funzionamento dell'Istituto.

5.2.- Conto economico

Il conto economico dimostra il risultato economico dell'attività gestoria.

Il documento contabile che lo rappresenta pone in evidenza da una parte i ricavi e le rendite e dall'altra i costi e le spese - sia in denaro che in natura - e dimostra il risultato economico conseguito durante l'esercizio finanziario.

In estrema sintesi il conto economico dell'Istituto evidenzia un avanzo tra valore e costi della produzione di



Il Funzionario Incaricato
Rosalia Valenti
Operatore di Amministrazione

A handwritten mark or signature, possibly initials, located to the right of the official stamp.

€ 994.802,23 e un disavanzo tra le rettifiche di valore, le perdite straordinarie e le imposte dell'esercizio di € 1.837.247,00 col che ne deriva un disavanzo economico finale di € 842.444,77, come risulta anche dalla situazione patrimoniale.

Per quanto attiene in modo particolare gli ammortamenti il Collegio prende atto che le relative quote risultano determinate in base ai coefficienti stabiliti con la deliberazione n. 28 del 24-7-1978 del I.E.N., approvata dal Ministero vigilante e dal Tesoro. Il fondo svalutazione crediti è congruo in relazione all'ammontare dei crediti a fine esercizio.

Dal lato delle rettifiche di valore si prende atto che gli scarichi di beni effettuati nel corso dell'esercizio, mentre i proventi e oneri straordinari sono essenzialmente dovuti alle rettifiche dei residui.

Il Collegio attesta infine che la quota per l'adeguamento del fondo indennità di anzianità del personale corrisponde agli obblighi assunti dall'Ente nei confronti dei propri dipendenti sulla base delle posizioni giuridiche ed economiche acquisite dal personale stesso ai sensi della vigente normativa per le maggiorazioni di competenza dell'esercizio.

* * * * *

I tre conti tipici che costituiscono il conto consuntivo dell'anno 2006 evidenziano le risultanze gestionali sotto il profilo finanziario, economico e patrimoniale che trovano attestazione nei seguenti dati riassuntivi:

- Avanzo finanziario di competenza	€	625.522,37
- Avanzo di amministrazione	€	1.499.502,34
- Disavanzo economico	€	842.444,77



Il Funzionario Incaricato
Rosalia Valenti
Operatore di Amministrazione


6.- CONSIDERAZIONI CONCLUSIVE

Il Collegio, nominato nella sua attuale composizione con decreti del Ministro dell'Istruzione, dell'Università e della Ricerca del 21 novembre 2005, prot. 2808/Ric. e del Ministro dell'Università e della Ricerca del 19 settembre 2006, prot. 17894/Ric. ha seguito l'attività dell'Istituto durante l'esercizio ed ha proceduto alle prescritte verifiche di cassa e dei documenti contabili.

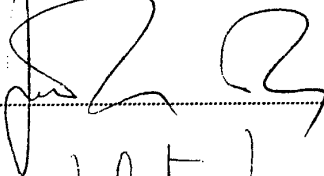
Per le considerazioni che precedono, non avendo rilevato irregolarità, il conto consuntivo 2006 può essere approvato.

IL COLLEGIO DEI REVISORI DEI CONTI


(Pastore dr.ssa Annamaria)



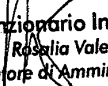
(Tatò dr. Gaetano)



(Luciani dr.ssa Valentina)



31 MAG. 2007

PER COPIA CONFORME
ALL'ORIGINALE di pagine due

Il Funzionario Incaricato
Rosalia Valenti
Operatore di Amministrazione