

SENATO DELLA REPUBBLICA
XV LEGISLATURA

Doc. XV
n. 184

RELAZIONE DELLA CORTE DEI CONTI

AL PARLAMENTO

*sulla gestione finanziaria degli Enti sottoposti a controllo
in applicazione della legge 21 marzo 1958, n. 259*

**AGENZIA SPAZIALE ITALIANA
(ASI)**

(Esercizio 2006)

Comunicata alla Presidenza il 27 febbraio 2008

PAGINA BIANCA

INDICE

Determinazione della Corte dei conti n. 12/2008 del 19 febbraio 2008	<i>Pag.</i>	5
Relazione sul risultato del controllo eseguito sulla ge- stione finanziaria dell’Agenzia spaziale italiana (A.S.I.) per l’esercizio 2006	»	9

*DOCUMENTI ALLEGATI**Esercizio 2006*

Relazione del Presidente	»	65
Relazione del Collegio dei revisori	»	167
Bilancio consuntivo	»	191

PAGINA BIANCA

DETERMINAZIONE DELLA CORTE DEI CONTI

PAGINA BIANCA

Determinazione n. 12/2008.

LA CORTE DEI CONTI
IN SEZIONE DEL CONTROLLO SUGLI ENTI

nell'adunanza del 19 febbraio 2008;

visto il testo unico delle leggi sulla Corte dei conti approvato con regio decreto 12 luglio 1934, n. 1214;

vista la legge 21 marzo 1958, n. 259;

visto il decreto legislativo n. 128 per il riordino dell'ente in data 4 giugno 2003 e con il quale l'Agenzia Spaziale Italiana (A.S.I.) è stata sottoposta al controllo della Corte dei conti;

visti il conto consuntivo dell'Ente suddetto, relativo all'esercizio finanziario 2006, nonché le annesse relazioni amministrative e del Collegio dei revisori, trasmessi alla Corte in adempimento dell'articolo 4 della citata legge n. 259 del 1958;

esaminati gli atti;

udito il relatore, Consigliere dottor Vittorio Giuseppone e, sulla sua proposta, discussa e deliberata la relazione con la quale la Corte, in base agli atti ed agli elementi acquisiti, riferisce alle Presidenze delle due Camere del Parlamento il risultato del controllo eseguito sulla gestione finanziaria dell'Agenzia Spaziale Italiana (A.S.I.) per l'esercizio 2006;

ritenuto che, assolto così ogni prescritto incombente, possa, a norma dell'articolo 7 della citata legge n. 259 del 1958, darsi corso alla comunicazione alle dette Presidenze, oltre che del conto consuntivo – corredato delle relazioni amministrative e degli organi di revisione – della relazione come innanzi deliberata, che alla presente si unisce perché ne faccia parte integrante;

PER QUESTI MOTIVI

comunica, a norma dell'articolo 7 della legge n. 259 del 1958, alle Presidenze delle due Camere del Parlamento, insieme con il conto consuntivo per l'esercizio 2006 – corredato delle relazioni amministrative e degli organi di revisione – dell'Agenzia Spaziale Italiana (A.S.I.), l'unita relazione con la quale la Corte riferisce il risultato del controllo eseguito sulla gestione finanziaria dell'Ente stesso.

ESTENSORE

Vittorio Giuseppone

PRESIDENTE

Mario Alemanno

Depositata in Segreteria il 21 febbraio 2008.

IL DIRIGENTE

(Antonio Di Virgilio)

RELAZIONE DELLA CORTE DEI CONTI

PAGINA BIANCA

RELAZIONE SUL RISULTATO DEL CONTROLLO ESEGUITO
SULLA GESTIONE FINANZIARIA DELL'AGENZIA SPAZIALE ITA-
LIANA (ASI), PER L'ESERCIZIO 2006

S O M M A R I O

1. Premessa	Pag.	13
2. Il quadro normativo e programmatico di riferimento ..	»	14
3. Gli organi	»	15
3.1. Il Presidente	»	15
3.2. Il Consiglio di amministrazione	»	15
3.3. Il Consiglio tecnico-scientifico	»	15
3.4. Il Collegio dei revisori dei conti	»	15
3.5. I compensi degli organi	»	15
4. La struttura aziendale e le risorse umane	»	17
4.1. La struttura aziendale	»	17
4.2. Le risorse umane	»	18
4.2.1. Contratto collettivo dei dipendenti	»	19
4.2.2. Contratto dei dirigenti	»	19
4.2.3. Costo del personale	»	20
4.2.4. Produttività del personale	»	25
4.2.5. Formazione esterna ed interna	»	26
4.2.6. Il piano di fabbisogni di risorse umane 2007- 2009	»	28
4.3. Incarichi di studio e consulenze	»	32
4.4. Processo di informatizzazione	»	33
4.5. I controlli interni	»	33
4.5.1. Il Comitato di valutazione	»	33
4.5.2. L'organo di valutazione e controllo strategico .	»	35

5. L'attività istituzionale	Pag.	36
5.1. Compiti dell'ente	»	36
5.2. Il contenzioso	»	37
5.3. Esercizio dei poteri ministeriali di vigilanza, controllo ed indirizzo	»	37
6. I risultati contabili della gestione	»	38
6.1. Atti di programmazione e previsione della gestione ...	»	38
6.1.1. Piano triennale delle attività 2007-2009	»	38
6.1.2. Bilancio di previsione 2006	»	40
6.2. Limiti e vincoli posti dalla legge finanziaria	»	41
6.3. Conto consuntivo	»	42
6.3.1. Conto economico	»	42
6.3.2. Lo stato patrimoniale	»	45
6.3.3. I conti d'ordine	»	49
6.4. La gestione finanziaria	»	49
6.4.1. La gestione delle entrate	»	51
6.4.2. La gestione delle uscite	»	51
6.4.3. La gestione dei residui	»	52
6.4.4. La gestione di cassa	»	53
6.4.5. Il risultato di amministrazione	»	53
6.5. La gestione di Tesoreria	»	55
6.6. La gestione dei mutui	»	56
6.7. Le partecipazioni	»	56
7. Considerazioni sui risultati della gestione	»	62

1. PREMESSA

Con la presente relazione si riferiscono i risultati del controllo eseguito sulla gestione relativa all'esercizio finanziario 2006.

L'Agenzia è sottoposta alla vigilanza del Ministero dell'università e della ricerca a norma dell'art. 1, comma 3°, del d.lvo 4.6.03, n. 128, ed a quella del Ministero dell'economia e delle finanze, limitatamente ai bilanci.

La gestione finanziaria dell'Agenzia Spaziale Italiana ha formato oggetto di relazione al Parlamento sino all'esercizio 2005¹. L'Ente predetto è stato assoggettato al controllo della Corte dei conti ai sensi dell'art. 2 della legge 21 marzo 1958 n. 259, e, a decorrere dall'entrata in vigore del d.lvo 4.6.03 n. 128, ai sensi dell'art. 12 della stessa legge.

Il conto consuntivo relativo all'esercizio all'esame è stato deliberato dall'ente il 28 giugno 2007, con ritardo rispetto al termine di legge (30 aprile dell'anno successivo a quello di riferimento).

Il Collegio dei revisori dei conti ha attestato che i dati riportati nel suindicato rendiconto corrispondono alle risultanze delle relative scritture contabili.

¹ Atti parlamentari -XV legislatura, doc. XV n. 92

2. IL QUADRO NORMATIVO E PROGRAMMATICO DI RIFERIMENTO

Come già evidenziato nella precedente relazione, l'ASI, istituita con legge 30 maggio 1988 n. 186, è stata sottoposta ad una prima revisione attraverso la legge 31.5.1995 n. 233, che ha emanato disposizioni urgenti per il suo risanamento, le quali avrebbero dovuto operare fino al riordinamento dell'Agenzia, e comunque non oltre il 30.6.1996.

Spirato inutilmente detto termine, è stata approvata la legge 15.3.1997 n. 59, con la quale il Governo è stato delegato ad emanare entro il 31.1.1999 uno o più decreti legislativi volti a riordinare e razionalizzare gli interventi diretti a promuovere e sostenere il settore della ricerca scientifica e tecnologica, nonché gli organismi operanti nel settore stesso.

In seguito a detta delega è stato emanato il decreto legislativo 5 giugno 1998 n. 204, che ha dettato disposizioni per il coordinamento, la programmazione e la valutazione della politica nazionale relativa alla ricerca scientifica e tecnologica, nonché il decreto legislativo 30 gennaio 1999 n. 27, avente per oggetto il riordino dell'Agenzia Spaziale Italiana.

Quest'ultimo decreto – peraltro – è rimasto operante solo per circa 4 anni in quanto, con decreto legislativo 4.6.2003 n. 128, si è provveduto ad un ulteriore "Riordino dell'Agenzia Spaziale Italiana", abrogando espressamente (art. 22, c. 5) il decreto legislativo 27/99.

3. GLI ORGANI

Sono organi dell'ASI:

- a) il Presidente;
- b) il Consiglio di amministrazione;
- c) il Consiglio tecnico-scientifico;
- d) il Collegio dei revisori dei conti.

Per ciò che attiene alle competenze, alla composizione e retribuzione degli organi, si rimanda a quanto esaurientemente rappresentato nella precedente relazione.

Si riportano di seguito le sole evenienze medio tempore intervenute.

3.1. Il Presidente

Con DPCM del 25 ottobre 2006, registrato alla Corte dei Conti il 26 ottobre 2006, reg. 11, fog. N. 305 è stata disposta la decadenza degli organi di amministrazione e la nomina del Commissario Straordinario.

Con decreto Ministeriale del 27 novembre 2006 è stato nominato il Vice Commissario con decorrenza 1° dicembre 2006.

A seguito della cessazione del periodo di commissariamento dell'ente, intervenuta il 12.04.2007, con DPCM 13.04.2007 è stato nominato il presidente dell'ASI per un quadriennio.

3.2. Il Consiglio di amministrazione

L'attuale Consiglio di amministrazione è stato nominato con DM Gab./7578 del 18.05.2007.

3.3. Il Consiglio tecnico-scientifico

L'attuale Consiglio tecnico-scientifico è stato nominato con delibera del C.d.A. in data 26.07.2007.

3.4. Il Collegio dei revisori dei conti

In data 15.10.2007 il Ministro dell'università e della ricerca ha nominato un libero professionista quale terzo componente effettivo del collegio, in sostituzione del membro cessato per dimissioni in data 10.07.2006.

3.5. Compensi degli organi

I compensi degli organi sono stati determinati con Decreto Interministeriale del 3 febbraio 2005, con la riduzione prevista dalla legge 23 dicembre 2005, n. 266

"Disposizioni per la formazione del bilancio annuale e pluriennale dello Stato (legge finanziaria 2006)", e dal decreto legge 4 luglio 2006 n. 223 convertito dalla legge 4 agosto 2006 n. 248 in materia di "Disposizioni urgenti per il rilancio economico e sociale, per il contenimento e la razionalizzazione della spesa pubblica, nonché interventi in materia di entrate e di contrasto all'evasione fiscale".

L'Agenzia Spaziale Italiana ha inoltre applicato quanto previsto dal citato decreto legge 4 luglio per il contenimento della spesa pubblica che all'art. 29, commi 1 e 7 recita:

Comma 1 *"La spesa complessiva sostenuta dalle P.A..... per organi collegiali ed altri organismi, anche monocratici, comunque denominati, è ridotta del 30% rispetto a quella sostenuta nell'anno 2005. Tale riduzione si aggiunge a quella prevista dall'articolo 1, comma 58 della legge 23 dicembre 2005, n. 266"*;

Comma 7 *"Le disposizioni del presente articolo non si applicano agli organi di direzione, amministrazione e controllo"*.

COMPENSI ORGANI				
	2005	%	2006	%
Presidente	128.574	10,14	89.883	9,02
Consiglio di amministrazione	180.761	14,25	127.537	12,80
Collegio dei revisori	447.974	35,33	442.107	44,35
Compensi all'amministratore straordinario	0	0,00	0	0,00
Consiglio tecnico-scientifico	81.312	6,41	46.376	4,65
Gettoni di presenza, indennità di missione e rimborsi spese trasporto	200.095	15,78	129.571	13,00
Oneri previdenziali Presidente, Collegio dei revisori, Consiglio di amministrazione, Amministratore straordinario	229.401	18,09	147.359	14,78
Spese per assicurazioni ed altri oneri patrimoniali	0	0,00	13.936	1,40
Totale	1.268.117	100,00	996.769	100,00
% di variazione rispetto all'esercizio precedente	3,74		-21,40	

La variazione in meno del 21,40% rispetto alle spese sostenute nel 2005 è conseguenza del periodo di commissariamento dell'Ente.

4. LA STRUTTURA AZIENDALE E LE RISORSE UMANE

4.1 La struttura aziendale

Le risorse strumentali e le infrastrutture di cui l'Agenzia dispone comprendono:

- Centro di Matera G. Colombo che opera nel settore della geodesia spaziale mediante VLBI e MLRO e attraverso la rete GPS; è sede dell'IPAF e dell'IPAC. Gli obiettivi dei prossimi anni includono la creazione di un centro di calcolo avanzato e il riconoscimento del centro quale polo di competenza spaziale della Protezione Civile, l'operatività di un'antenna multimissione dedicata ai satelliti di osservazione della terra.
- Base di lancio Palloni Stratosferici di Trapani-Milo per l'offerta alla comunità nazionale ed internazionale di un servizio di accesso allo spazio stratosferico privilegiato ed efficiente.
- ASI-COM per lo sviluppo e la gestione della rete operativa di comunicazione dell'ASI, caratterizzata da alte prestazioni e requisiti di sicurezza ed affidabilità. Il requisito di compatibilità della rete operativa ASI con le reti omologhe sviluppate in ambito internazionale, europeo e nazionale e una azione continua di innovazione basata sulla ricerca scientifica e tecnologica.
- Centro Spaziale "L. Broglio" di Malindi: dal 1° gennaio 2004 la gestione del centro spaziale di Malindi è passata dall'Università La Sapienza di Roma all'ASI, secondo quanto previsto dal decreto n. 128 del 4 giugno 2004. Il centro, funzionante dagli anni '60, è attivo nell'ambito dell'acquisizione, elaborazione e archiviazione di dati di telerilevamento, acquisizioni di dati orbitali per il controllo dei satelliti, ed ha potenzialità in materia di servizi di lancio. L'ASI intende valorizzare questa importante risorsa strutturale nonché analizzare nel dettaglio e verificare il possibile utilizzo della base stessa per il lancio di piccoli satelliti, impiegando lanciatori esistenti per un eventuale utilizzo commerciale. Le problematiche connesse al laborioso passaggio della gestione della base sono state ampiamente illustrate nella precedente relazione. Nel novembre 2005, preceduta da numerose riunioni preparatorie, si è tenuta la 1° riunione intergovernativa Italia/Kenya per il Progetto San Marco, con la partecipazione dell'ASI quale ente attuatore dell'accordo. Con decreto del Presidente n. 23 del 5 maggio 2005 è stata approvata la stipula dell'atto di riconoscimento tra l'ASI e la controparte sindacale Kenya Building, Construction, Furniture and Allied Workers Union propedeutico

alla negoziazione con le UNION con l'assistenza della Federation of Kenya Employers. Con delibera del Consiglio di amministrazione n. 41 del 19 dicembre 2005 è stato approvato il "Collettive Bargaining Agreement" tra l'ASI e Kenya Building, Construction, Forniture and Allied Workers Union concordato presso il Broglio Space Center di Malindi in data 1° dicembre 2005, con decorrenza dal 1° gennaio 2006. L'ASI ha assunto la gestione operativa della base dal 1° gennaio 2006.

Con decreto del direttore generale n. 4 del 27 gennaio 2006 è stato approvato il contratto di lavoro per il personale keniano della categoria impiegati e quadri (Staff Manual) e la stipula di contratti individuali di lavoro.

L'ASI ha sottoscritto, dal dicembre 2005, n. 17 contratti con il personale italiano già avente un rapporto di lavoro con l'Università di Roma.

Il personale keniano in servizio presso la base è attualmente di 220 unità (comprensivo degli operai).

Nel 2006 sono stati stipulati dall'ASI i primi contratti attivi per i servizi forniti dalla base di Malindi, tra l'ASI e China Satellite Launch and Tracking Control General.

4.2. Le risorse umane

Ai sensi dell'art. 19 del citato d.lvo 128/03, il rapporto di lavoro dei dipendenti dell'ASI è regolato dalle disposizioni di cui al decreto legislativo 30 marzo 2001, n. 165, dall'art. 15 della legge 24 giugno 1997, n. 196, dal decreto legislativo 27 luglio 1999, n. 297, e dall'art. 51, comma 6, della legge 27 dicembre 1997, n. 449. Alle selezioni pubbliche per le assunzioni possono partecipare, se in possesso dei requisiti richiesti, anche cittadini stranieri.

L'ASI, sentito il Consiglio tecnico-scientifico, nell'ambito del 3% dell'organico dei ricercatori, nei limiti delle disponibilità di bilancio, può assumere per chiamata diretta, con contratto a tempo indeterminato, al massimo livello contrattuale del personale di ricerca, soggetti italiani o stranieri dotati di altissima qualificazione scientifica, ovvero che siano stati insigniti di alti riconoscimenti scientifici in ambito internazionale.

Sentito il Consiglio tecnico-scientifico, nell'ambito del 10% dell'organico dei ricercatori, nei limiti delle disponibilità di bilancio, l'ASI può assumere con chiamata diretta, con contratto a tempo determinato per specifici progetti di ricerca, per la

durata del progetto e, comunque, non oltre cinque anni, ricercatori o tecnologi italiani o stranieri.

Con proprio regolamento l'ASI ha disciplinato le procedure di assunzione ai diversi livelli e profili del personale ricercatore o tecnologo, valorizzando prioritariamente le esperienze di ricerca effettuate all'estero ovvero presso università o imprese.

4.2.1. Contratto collettivo dei dipendenti

Il 29.11.2007 ha avuto luogo l'incontro tra l'ARAN ed i Rappresentanti delle Confederazioni e Organizzazioni Sindacali, ed è stata sottoscritta l'ipotesi di accordo relativa al CCNL del personale non dirigente dell'Agenzia Spaziale Italiana per il biennio economico 2004-2005 e l'ipotesi di accordo relativa al CCNL del personale non dirigente dell'Agenzia Spaziale Italiana per il quadriennio normativo 2002-2005 ed il primo biennio economico 2002-2003.

Va segnalato in proposito il notevolissimo ritardo con il quale gli accordi sono stati sottoscritti.

Il modello ordinamentale e contrattuale vigente, prima di tale firma, è stato il CCNL degli enti di ricerca relativo al quadriennio 1998-2001, per effetto di due distinte deliberazioni del Consiglio di amministrazione (la 75/01 e la 13/2002) che sono state adottate con il mantenimento dello Speciale Trattamento Economico (STE) previsto all'art. 10 c. 7 della legge 186/1988 (e disciplinato dall'art. 18 del Regolamento concernente lo stato giuridico e lo speciale trattamento economico del personale dell'ASI approvato dal MIUR di concerto con il MEF e la Funzione Pubblica), le cui modalità di costituzione ed erogazione dello STE (75% a quota fissa e 25% quota a valutazione) sono state definite con apposito accordo, tuttora vigente, firmato il 6 luglio 1993 da OO.SS. e delegazione di parte pubblica (MUR-MEF-FP).

4.2.2. Contratto dei dirigenti

Il modello ordinamentale e contrattuale vigente è il CCNL dirigenti dell'AREA 1, relativo al quadriennio 1998-2001.

E' stato redatto l'atto di indirizzo, propedeutico alla sigla del nuovo accordo, che attualmente è all'esame dell'ARAN.

4.2.3. Costo del personale

Nel bilancio preventivo finanziario decisionale e gestionale dell'Agenzia Spaziale Italiana, le spese per il personale afferiscono al Centro di Responsabilità "Direzione Generale" nell'ambito della categoria 2 "Spese per il personale".

Di seguito si riporta la tabella A con la situazione della dotazione organica, confrontando quella concordata il 17.01.1997 con quella del Decreto legislativo del 128/03 di riordino dell'Agenzia Spaziale Italiana.

Tab. A

DOTAZIONE ORGANICA

PROFILO	Livello	Concordata il 17.01.1997	D.lgs 128/03
Dirigenti		4	4
Dirigente tecnologo	I	13	18
I tecnologo	II	27	54
Tecnologo	III	26	92
Funzionario di amministrazione	IV	8	8
	V	7	7
Collaboratori T.E.R.	IV	4	11
	V	3	3
	VI	6	6
Collaboratore di amministrazione	V	4	4
	VI	6	6
	VII	9	9
Operatore tecnico	VI	1	1
	VII	2	2
	VIII	2	2
Operatore di amministrazione	VII	3	3
	VIII	5	5
	IX	9	9
Ausiliario tecnico	VIII	1	1
	IX	1	3
	X	2	0
Ausiliario di amministrazione	IX	1	2
	X	1	0
TOTALE		145	250

Dalla Tabella B che segue si evince che alla fine dell'esercizio 2006 il personale in servizio risulta essere di n. 240 unità, di cui n. 151 a tempo indeterminato, n. 72 a tempo determinato, n. 4 unità di personale interinale e n. 13 comandati.

Tab. B

PERSONALE IN SERVIZIO	2005	2006
Personale a tempo indeterminato	145	151
Personale a tempo determinato con incarico dirigenza e D.G.	2	1
Personale a tempo determinato ex art. 8 d. lgs. 27/99	35	14
Personale a tempo determinato ex art. 15 CCNL	1	10
Personale in base art. 31 regolamento per le assunzioni	2	2
Personale a tempo determinato ex art.19 c. 6 d.lgs.165/01	3	17
Personale a tempo determinato ex art.23 D.P.R.171/91	10	22
Personale con contratto di formazione e lavoro	8	6
Personale interinale	6	4
Personale comandato	16	13
Totale al 31 dicembre	228	240

Si rappresenta inoltre che con D.P.C.M. 20.07.2007 - di concerto con il Ministero dell'economia e delle finanze - un dirigente di I^a fascia del ruolo della Presidenza del Consiglio dei Ministri è stato collocato in posizione fuori ruolo presso l'ASI per l'espletamento delle funzioni di Segretario Generale.

Il Collegio dei revisori ha investito di rilievo il provvedimento osservando che la Segreteria Generale dell'ente, individuata nella macro organizzazione, non appare idonea a giustificare l'istituzione di un posto di Segretario Generale non

previsto dal decreto legislativo 128/03, il quale contempla solo quattro dirigenti di II^a fascia.

Il Collegio ha osservato altresì che la forma del provvedimento non pare rispondente alla disciplina normativa vigente in quanto è privo della controfirma del Ministro dell'Università, obbligatoria ai sensi del 3° c. dell'art. 58 del DPR n. 3/57.

Dalla Tabella C (di seguito riportata) nel 2006 il costo globale del personale a tempo indeterminato ammonta a euro 13.011.161, subendo un incremento del 15,51% rispetto all'anno 2005.

L'incremento del Totale A) (+20,15%) è determinato dalle spese per concorsi e selezioni (+163,04%) e dalle spese per i corsi per il personale (+123,18%). Da segnalare il decremento delle indennità di missione (-9,72%) per effetto delle riduzioni delle diarie all'estero, secondo quanto previsto dalla normativa vigente.

Il decremento del Totale B) (-26,71%) deriva principalmente dalla riduzione degli accantonamenti per le indennità di fine lavoro (-37,34%) e dall'equo indennizzo (-11,15%), nonostante l'incremento delle spese per assicurazioni (+59,20%).

La retribuzione media del personale a tempo indeterminato aumenta del 15,38% in evidente relazione con l'acquisizione del personale della base di Malindi. Per il personale a tempo determinato l'aumento è del 9,08%.

Dalla Tabella D il costo globale del personale a tempo determinato (temporaneo a contratto e comandato) ha subito un incremento globale del 15,79%. Il totale A) risulta incrementato del 16,97% per effetto dell'incremento degli stipendi ed altri assegni fissi (+25,49%). Tale incremento è dovuto prevalentemente alle spese per il personale presso la Base di Lancio e Controllo Satelliti a Malindi in Kenya.

La gestione del Centro di Malindi è stata affidata all'ASI dal 1° gennaio 2004 con d.l.vo n. 128 del 4 giugno 2003. Durante gli anni 2004 e 2005 l'ASI si è avvalsa delle competenze del personale del Centro San Marco dell'Università degli Studi di Roma La Sapienza, ma a partire dal 1° gennaio 2006, l'ASI ha iniziato a gestire direttamente la base. Nel 2006 sono stati inoltre avviati degli accordi di cooperazione con il Ministero della Difesa per l'invio di personale presso la Base di Lancio e Controllo Satelliti a Malindi.

Tab. C

Costo del personale a tempo indeterminato			
	2005	2006	% variazione
A) - Stipendi ed altri assegni fissi (1)	4.359.052	5.732.097	31,50
- compensi per straordinario, trattamento accessorio ed incentivi	902.540	805.447	-10,76
-- indennità per la valorizzazione professionale	82.822	90.388	9,13
- speciale trattamento economico per applicazione art. 18 regolam.	1.494.098	1.660.105	11,11
- indennità di missione (2)	1.159.333	1.046.639	-9,72
- oneri previdenziali ed assistenziali a carico dell'Ente	1.704.286	2.265.171	32,91
- spese per concorsi e selezioni	23.951	63.000	163,04
- corsi per il personale	61.498	137.251	123,18
- Fondo appl.ne CCNL del 96-98 e 2001	361.467	394.112	9,03
TOTALE A)	10.149.047	12.194.209	20,15
B) - accanton.ti per indennità di fine lavoro	921.464	577.404	-37,34
- spese per assicurazioni	26.993	42.973	59,20
- equo indennizzo, benefici sociali, assistenziali e protezione sanitaria	10.000	8.885	-11,15
- contributo ARAN d.lgs. 29/93	369	384	4,20
- servizio mensa	155.851	187.305	20,18
TOTALE B)	1.114.677	816.951	-26,71
TOTALE COSTO GLOBALE (A+B)	11.263.724	13.011.160	15,51

(1) Incluso compenso Direttore generale nel 2005: 165.000,00 euro; nel 2006: immutato.

(2) Inclusa indennità di missione Direttore generale nel 2005: 2.623,50 euro; nel 2006: 5.542,31 euro.

Tab. D

Costo del personale a tempo determinato (temporaneo a contratto e comandato)			
	2005	2006	% variazione
A)- Stipendi ed altri assegni fissi	3.872.073	4.859.101	25,49
- compensi per straordinario	0	0	
- contratti ex art. 51 legge 27/12/97	295.000	365.700	23,97
- indennità di missione	615.646	459.533	-25,36
- oneri previdenziali ed assistenziali a carico dell'Ente	993.579	994.537	0,10
- rimborsi pregressi personale comandato (stipendi, ind. assegni fissi)	720.324	919.956	27,71
TOTALE A)	6.496.622	7.598.827	16,97
B)- accanton. per inden. di fine lavoro (personale ex art. 54 reg.to pers.)	326.367	313.494	-3,94
- spese per assicurazioni	15.000	18.868	25,79
- servizio mensa	82.762	82.237	-0,63
TOTALE B)	424.129	414.599	-2,25
TOTALE COSTO GLOBALE (A+B)	6.920.751	8.013.426	15,79

Costo del personale a tempo indeterminato
--

2005			variaz.ne retrib.ne unitaria %	2006			variaz.ne retrib.ne unitaria %
retrib.ne globale	unità pers.	retrib.ne unitaria**		retrib.ne globale	unità pers.	retrib.ne unitaria**	
10.149.047	145	69.993	-9,41	12.194.209	151	80.756	15,38

****Onere medio individuale** = $\frac{\text{totale A) tabella (C)}}{\text{totale unità}}$

Costo del personale a tempo determinato

2005			variaz.ne retrib.ne unitaria %	2006			variaz.ne retrib.ne unitaria %
retrib.ne globale	unità pers.	retrib.ne unitaria**		retrib.ne globale	unità pers.	retrib.ne unitaria**	
6.496.622	83	78.273	-10,87	7.598.827	89	85.380	9,08

**Onere medio individuale = $\frac{\text{totale A) tabella (D)}}{\text{totale unità}}$

L'incidenza degli oneri del personale rispetto alle spese correnti e rispetto alle prestazioni istituzionali nel campo dei sistemi spaziali		
	2005	2006
Oneri personale (Costo globale A+B tab. C e D)	18.184.475	21.024.586
Spese correnti	748.347.649	584.216.046
Incidenza %	2,43	3,60
Prestazioni istituzionali nel campo dei sistemi spaziali	714.951.421	546.547.302
Incidenza %	2,54	3,85

4.2.4 Produttività del personale

Il Direttore Generale dell'ASI ed i Dirigenti amministrativi percepiscono una indennità di risultato connessa al raggiungimento degli obiettivi prefissati ad inizio anno.

Gli obiettivi e le priorità del Direttore Generale sono definiti con delibera del Consiglio di Amministrazione, unitamente alle relative percentuali quali-quantitative, ai fini della valutazione in sede di rendiconto dei risultati effettivamente raggiunti e della conseguenziale retribuzione variabile.

Analogamente i dirigenti comunicano al Direttore Generale le attività che saranno svolte nel corso dell'anno.

Il raggiungimento degli obiettivi dei Dirigenti amministrativi è valutato dal Direttore Generale.

Il personale di ruolo IV-IX livello percepisce un trattamento accessorio definito in sede di contrattazione decentrata che viene erogato nel mese di febbraio (Fondo per l'applicazione del trattamento accessorio del personale avente diritto ex artt. 43, 44, 45, 46, e 47 del CCNL 7/6/98).

Tutto il personale, sia di ruolo sia a tempo determinato, in quanto equiparato per tipologia di contratto al personale di ruolo, percepisce lo Speciale Trattamento Economico.

I responsabili di unità redigono dei giudizi - assegnando in una tabella di valutazione un punteggio da 0 a 5 - al livello ed alla qualità delle attività, alla disponibilità a collaborare ed allo spirito di iniziativa.

Il personale a tempo determinato assunto ai sensi dell'art. 8 del Dlgs 128/2003, percepisce entro il mese di febbraio un bonus, anch'esso legato al conseguimento di obiettivi prefissati. I responsabili di unità redigono le schede obiettivo, assegnando una percentuale con un range dallo 0% al 100%.

4.2.5. Formazione esterna ed interna

Nell'ambito della formazione esterna l'ASI ha avviato numerose attività, ponendosi come principale obiettivo la diffusione della cultura aerospaziale e delle conoscenze derivanti dalla ricerca, la valorizzazione ai fini produttivi e sociali e la formazione e la crescita tecnico-professionale dei ricercatori italiani nel campo delle scienze e tecnologie spaziali ed aerospaziali e delle loro applicazioni.

In considerazione dell'opportunità di promuovere la formazione dei giovani delle scuole superiori, di orientare le scelte universitarie verso studi tecnico-scientifici e di favorire la crescita tecnico professionale dei neolaureati e dei giovani ricercatori italiani nel campo delle scienze e delle tecnologie aerospaziali, con decreto del Presidente del 27 luglio 2006 è stato approvato l'accordo tra l'ASI e la Società Geografica Italiana per la prosecuzione delle attività di formazione nel campo della geografia, dell'osservazione della terra e della geografia astronomica.

I principali progetti sviluppati in questo settore riguardano inoltre:

- Progetto "Canale Web Aerospaziale": si tratta di uno dei progetti di punta della Formazione Esterna ASI, realizzato in collaborazione con il CIRA e sotto l'egida del Ministero della Pubblica Istruzione, per avvicinare i giovani della fascia di età 14-19 anni allo studio delle materie scientifiche. Nell'ambito di tale attività l'ASI

ha avviato la realizzazione di n. 8 trasmissioni televisive e n. 8 applicazioni multimediali per il portale Internet del Canale Web;

- "Settimana Nazionale dell'Astronomia";
- "Settimana della Cultura Scientifica e Tecnologica";
- Attività di supporto alle scuole.

Nell'ambito della formazione rientra anche l'alta formazione tecnico-scientifica che è destinata a studenti universitari, neolaureati e giovani ricercatori, realizzata, tra l'altro, con i seguenti progetti:

- Dottorati di ricerca: per il XXII ciclo dei dottorati di ricerca, iniziato con l'anno accademico 2006-07, l'ASI ha inserito le borse di dottorato nelle richieste di offerta, in numero correlato all'importo dei contratti, per promuovere ulteriormente sia studi su tematiche di interesse ASI che la formazione e la crescita tecnico-professionale dei giovani ricercatori.
- Stage: nel 2006 è stata firmata una convenzione con l'Università degli Studi di Padova per uno stage presso l'ASI - Unità Marketing dei prodotti per una laureanda del dipartimento di Tecnica e Gestione dei Sistemi Industriali ed approvata un'altra convenzione per uno stage presso l'ASI - Unità relazioni con il pubblico, media e diffusione della cultura aerospaziale per una studentessa della facoltà di psicologia dell'Università degli studi di Roma La Sapienza;
- Assegni di ricerca: questa linea di attività è mirata a promuovere la formazione e la crescita tecnico-professionale dei ricercatori italiani nel campo delle scienze e delle tecnologie aerospaziali. L'ASI ha lanciato nel marzo 2006 un bando per 43 assegni di ricerca che si svolgeranno nell'ambito delle principali linee di attività dell'ASI.

Il totale degli impegni nell'anno 2006 per la formazione esterna è pari a € 2.074.685.

Nella tabella di seguito allegata si riporta il dettaglio di cui al bilancio gestionale, allegato al conto del bilancio decisionale, relativo alla "Promozione e Formazione nel campo spaziale".

1.02.05. PROMOZIONE E FORMAZIONE NEL CAMPO SPAZIALE	Totale impegnato	Totale pagato in c/competenza	Totale pagato in c/residui	Totale residui passivi al 31.12.2006
Spese per la promozione e formazione di specialisti nel campo spaziale, borse di studio e dottorati	1.351.182	388.407	698.006	1.859.352
Spese per la didattica nelle scuole	0	0	13.749	0
Promozione cultura nel settore aerospaziale	217.108	115.789	30.077	101.319
Contratti di formazione e lavoro ex art. 6 comma 8 decreto legislativo del 29/10/99, n. 419	506.395	473.998	37.902	374.256
TOTALE	2.074.685	978.194	779.734	2.334.927

I progetti previsti per il triennio 2007-2009 sono:

- Canale WEB;
- Progetto di formazione per la Base di lancio e controllo satelliti a Malindi;
- Stratodidattica;
- Laboratorio Multimediale;
- Satellite didattico;
- Voli parabolici;
- Assegni di ricerca, dottorati, stage.

L'Agenzia Spaziale ha inoltre deciso di valorizzare la formazione interna del personale, organizzando corsi di lingua inglese, di diritto amministrativo, di project management e di informatica per il conseguimento della patente europea.

Le spese relative alla formazione interna rientrano nelle spese del personale.

4.2.6. Il Piano dei fabbisogni di risorse umane 2007-2009

Il Cda ha approvato il piano di fabbisogno di personale a tempo indeterminato (TI) ed a tempo determinato (TD) con l'individuazione dei livelli e profili professionali nell'ambito della dotazione organica rivista ai sensi dell'art. 1, comma 93 della legge 30 dicembre 2004, n. 311 (finanziaria 2005).

Tale dotazione è stata revisionata, ad invarianza della spesa, ai sensi della circolare 7/2007 emanata dal Dipartimento della funzione pubblica.

Le linee guida per l'elaborazione del piano triennale 2007-2009 sono state:

1. il raggiungimento della dotazione organica TI di 250 unità al termine del triennio;
2. un organico complessivo (TI + TD) di 400 unità individuato sulla base delle analisi e della valutazione delle necessità di ogni singola unità organizzativa della macro organizzazione dell'ente approvata con decreto n. 86 del 19 dicembre 2003;
3. la riduzione del rapporto tra personale a tempo determinato e quello a tempo indeterminato, che al 31 agosto 2007 è pari al 46,15% (72/156).

In applicazione di quanto previsto dalla circolare 7/2007 del Dipartimento della funzione pubblica è stata rivista la dotazione organica del personale a tempo indeterminato, mantenendo il numero complessivo e rispettando il principio dell'invarianza della spesa rispetto a quella prevista dalla dotazione organica, come rideterminata nel 2005 ai sensi del comma 93 della legge 311/2004.

Il personale a tempo indeterminato da acquisire ammonta a 94 unità con un trend di 22, 48, 24 nel triennio 2007-2009.

Attraverso l'acquisizione di personale a tempo determinato l'ASI risponde alle esigenze di collaborazione in base ad accordi internazionali assunti dal Governo italiano, e/o imposti da leggi. I principali accordi e collaborazioni internazionali, esclusa ESA, che l'ASI, nell'interesse del Governo e della competitività del comparto industriale, deve coordinare, gestire e attuare e che assumono, ai sensi del disposto del comma 97 dell'art. 1 della legge 311/2004, carattere prioritario, sono i seguenti:

Osservazioni della Terra:

- Accordo intergovernativo tra Italia e Francia per la collaborazione spaziale, nel settore della difesa, per i programmi di osservazione terrestre sottoscritto a Torino il 29 gennaio 2001, e ratificato dal Parlamento con la legge del 10 gennaio 2004, n. 20.
- Convenzione tra il Ministero della difesa e l'ASI per la cooperazione e la contribuzione finanziaria al programma COSMO SkyMed, sottoscritta il 24 settembre 2002.
- Accordo tra l'ASI e l'Agenzia spaziale francese CNES per la collaborazione nei programmi di osservazione terrestre COSMO SkyMed e Pleiades (in fase di rinnovo).
- Accordo tra l'ASI e l'Agenzia spaziale argentina CONAE per la collaborazione nei

programmi spaziali finalizzati alla gestione dei rischi del territorio (Programma SIASGE) e nella creazione di un Centro di Eccellenza Regionale, dedicato allo sviluppo di applicazioni, prodotti e modelli applicativi.

- Agreement tra ESA ed ASI per la realizzazione e la gestione del Centro di analisi dati IPAF/IPAC di Matera (Italian Processing and Archiving Center).

Navigazione satellitare, legge 10/2001 "Disposizioni in materia di navigazione satellitare", per assicurare:

- Lo sviluppo del programma nazionale (Perseus) per la promozione dell'impiego dei sistemi satellitari di navigazione, la valorizzazione ed il posizionamento industriale nell'ambito della partecipazione al programma europeo GALILEO.
- La partecipazione al programma europeo GALILEO.

Osservazione dell'Universo:

- Memorandum of Understanding tra ASI e MIT/NASA per la collaborazione nel programma AMS (sottoscritto nel giugno 2003).
- MOU tra ASI e NASA (con scambio di note tra Governi) per la collaborazione al programma Swift (Gamma Rays Bursts) (luglio 2003).
- MOU ASI-NASA per la missione MRO (gennaio 2004).
- Letter of Agreement tra ESA ed ASI per la collaborazione nel programma Plank (marzo 2001).

Medicina e biotecnologie:

- Accordo ASI-NASA (MOU per MPLM, sottoscritto nel 1998). Collaborazione internazionale con l'agenzia russa FSA.

Basi di lancio e strutture operative:

- Accordo intergovernativo Italia - Kenia del 1995 sulla base di Malindi.

Telecomunicazioni:

- Cooperazione tra ASI e l'Agenzia spaziale francese CNES per lo studio di un satellite geostazionario per i servizi governativi a banda larga, sottoscritto il 21 giugno 2006.

Abitabilità umana dello spazio:

- Agreement tra ESA ed ASI on the Arrangement on the Management, Execution and Funding of the Nodo2/Nodo3 Project for the International Space Station, sottoscritto il 1° settembre 2006.

Le esigenze di personale a tempo determinato, da dedicare ai progetti istituzionali dell'Agenzia, sono stabilite nel triennio 2007-2009 in centocinquanta unità, di cui settantadue presenti al 31 agosto 2007.

I commi 519 e 520 dell'articolo unico della legge 296/2006 hanno introdotto il principio della stabilizzazione dei precari, vale a dire del personale con contratto a tempo determinato da almeno tre anni, o che è presente in forza di contratto stipulato precedentemente al 28 settembre 2006, o che sia stato titolare di contratto TD per almeno tre anni nel quinquennio 1/1/2002 - 1/1/2007. A tale proposito sono state emanate dal Dipartimento della funzione pubblica le circolari esplicative ed applicative n. 7, 8, 9 e 10.

Il personale potrà essere stabilizzato a condizione di aver superato prove selettive di natura concorsuale avvenuto all'epoca dell'assunzione o da espletare nell'ambito delle procedure di stabilizzazione, sempre che esso sia in possesso del titolo di studio previsto dall'ordinamento per il profilo di destinazione.

Nell'attesa della stipula del contratto a TI sarà prorogato il contratto TD.

Sono pervenute all'ente sessantasei domande di partecipazione alle procedure di stabilizzazione di cui al suindicato comma 519 di cui solo cinque sono relative a candidati in possesso di tutti i requisiti richiesti (titolo, anzianità e selezione) i quali potrebbero, ottenute le necessarie disponibilità, essere assunti nel 2007; tutti gli altri potranno essere assunti solo dopo l'espletamento delle procedure selettive di natura concorsuale da effettuare al maturare dell'anzianità richiesta e fino al completamento delle dotazione organica vigente al momento della domanda.

Il piano di fabbisogno prevede settantotto assunzioni con contratti a tempo determinato.

Le altre assunzioni a tempo determinato sono previste su fondi attivi (comma 188 della legge 266/2005 derivanti da progetti di ricerca finanziati da altri enti, tra cui MUR (PON GRID e altri fondi FIRB) e CIRA (USV) oltre che quelle attraverso le chiamate dirette previste al comma 3, art. 19, volte a trattenere o richiamare cervelli o esperti di elevata esperienza per specifici progetti, nell'ambito delle disponibilità del bilancio ordinario e/o per le esigenze di staff e per quelle connesse agli uffici tecnici e amministrativi non direttamente legate a progetti di ricerca, nell'ambito del budget riferito all'anno 2003, ai sensi delle leggi finanziarie 2006, comma 187 (60% - legge 266/2005) e del 2007 (40% - legge 297/2006).

4.3. Incarichi di studio e consulenza

Si riporta di seguito il prospetto relativo ai vari capitoli. Si rileva un decremento delle spese relative ai capitoli 11305 - 11313 - 11314 ed un incremento della voce relativa alle consulenze per i programmi aerospaziali.

Incarichi professionali e consulenze (totale impegni)	2005	2006	% varianza
<u>Cap. 11305-11313</u>			
-collaborazione contabile ragionieristica, chiusura amministrativa e fiscali pratiche missioni	0	0	0,00
- incarico per studio ipotesi valutazione ed inquadramento personale sviluppo dell'informatica , programma sviluppo organizzativo, selezione figure ad alta qualificazione, elab.ne piano risorse umane	0	0	0,00
-incarico per attività documentaristiche e d'interpretariato estranei all'ente	0	3.893	100,00
-spese per prestazioni professionali e consulenze tecnico-scientifico	0	0	0,00
-rimborsi spese legali ex organi a seguito assoluzione	5.382	0	-100,00
-spese legali, di giudizio, di notifica, tecnico amministrative	87.472	0	-100,00
-supporto legale societario internazionale e intrastat	35.000	0	-100,00
-supporto legale in Kenya	0	7.800	100,00
-spese notarili per procure			
-assistenza in materia tributaria	24.939	42.693	71,19
Totale	152.793	54.386	-64,41
<u>Cap. 11314</u>			
-direzione programma sviluppo organizzativo, pianificazione strategica, analisi competitività, sistema informativo	0	0	0,00
-redazione bozze tecniche ed operative vari servizi	70.214	46.800	-33,35
-incarico prevenzione e protezione per la sicurezza per il lancio palloni stratosferici, strutture ASI e sicurezza tutela segreto Stato e L.626/94	0	0	0,00
-valutazioni tecniche sede	0	0	0,00
Totale	70.214	46.800	-33,35
<u>Cap. 11406</u>			
-consulenze su programmi aerospaziali (studi, progettazione, realizzazione)	1.136.844	1.541.728	35,61
Totale	1.136.844	1.541.728	35,61
<u>Cap.11326</u>			
-oneri previdenziali a carico dell'Ente per incarichi professionali	19.732	52.233	164,72
Totale	19.732	52.233	164,72
<u>Cap.11332-11334</u>			
-compensi per il comitato di valutazione ed organo di valutazione e controllo strategico	96.141	61.581	-35,95
Totale	96.141	61.581	-35,95
Totale complessivo	1.475.724	1.756.728	19,04

4.4. Processo di informatizzazione

L'Agenzia Spaziale Italiana, con decreto del Presidente n. 48 del 13 giugno 2006, ha indetto una gara per i servizi di gestione delle infrastrutture informatiche e di telecomunicazione, subordinatamente all'avvenuta approvazione del CNIPA dei relativi atti di gara.

Con decreto n. 88 del 25 maggio 2007 il Direttore Generale ha approvato gli atti relativi alla gara d'appalto mediante procedura aperta in ambito UE, per l'affidamento dei servizi di gestione e di manutenzione delle infrastrutture informatiche e di telecomunicazione dell'ASI alla società risultata prima in graduatoria.

La gara ha rallentato il proprio iter per l'intervenuto ricorso al Tribunale Amministrativo Regionale avanzato da altra società concorrente nella gara, per l'annullamento, previa sospensione, degli atti conseguenti all'aggiudicazione. Inoltre è emersa una grave situazione debitoria a carico della Società risultata aggiudicataria che ha indotto l'ASI ad affidare il servizio alla Società seconda classificata, stipulando il relativo contratto a decorrere dal 1° febbraio 2008.

Dal gennaio 2006 l'Agenzia Spaziale Italiana ha acquisito un nuovo sistema contabile in linea con il DPR 97 del 2003 e con il Regolamento di Amministrazione, Contabilità e Finanza.

Tale sistema, concepito in funzione delle esigenze di modernizzazione delle pubbliche amministrazioni, sia in termini gestionali che tecnologici, recepisce pienamente le esigenze derivanti dall'approvazione del nuovo regolamento e cura la contabilità finanziaria, la contabilità economico-patrimoniale e la contabilità analitica. La reale potenzialità di tale sistema contabile risiede proprio in detta triplice natura, che permette ad ogni operazione di essere elaborata sotto i tre diversi regimi contabili, soddisfacendo nel contempo alle esigenze del controllo di gestione.

4.5. I controlli interni

4.5.1. Il Comitato di valutazione

Il Comitato valuta periodicamente i risultati dei programmi e dei progetti di ricerca dell'Agenzia, anche in relazione agli obiettivi stabiliti nel piano aerospaziale nazionale, in accordo con i criteri di valutazione definiti - in deroga a quanto previsto dall'art. 5, comma 1, lettera b), del decreto legislativo 5 giugno 1998, n. 204 - dal

Ministro dell'istruzione, dell'università e della ricerca, sentito il Comitato di indirizzo per la valutazione della ricerca (CIVR).

Il Comitato di valutazione è composto da cinque membri esterni all'Agenzia, ivi compreso il presidente, nominati dal consiglio di amministrazione, di cui due, tra i quali il presidente, designati dal Ministro dell'università e della ricerca, uno designato dal Ministro delle attività produttive, uno designato dal Ministro della difesa ed uno designato dalla Conferenza dei rettori delle università italiane. Il presidente e i componenti del comitato durano in carica quattro anni e possono essere confermati una sola volta.

Il Comitato di valutazione svolge i propri compiti in piena autonomia e presenta al presidente ed al consiglio di amministrazione dell'Agenzia una valutazione annuale sui risultati dell'attività di ricerca.

Il Comitato, insediato nel mese di giugno del 2004 per un quadriennio, ha inizialmente approfondito con la presidenza dell'ASI, con il CIVR (Comitato di Indirizzo per la Valutazione della Ricerca) e con il Ministro dell'istruzione, dell'università e della ricerca la definizione puntuale dei suoi compiti di valutazione, che risultano così definiti:

- scopo primario del CdV è quello di "valutare i risultati dei programmi e dei progetti di ricerca dell'Agenzia" in termini di tempi, costi, prestazioni e di coinvolgimento della comunità scientifica e industriale. Questa parte della valutazione riguarda la capacità attuativa dell'ASI, la sua efficienza nella trasformazione dei programmi in progetti e contratti, la capacità di coinvolgimento della comunità scientifica e della piccola e media industria nazionale a fianco delle grandi aziende aerospaziali, la capacità di valutare la congruità delle proposte industriali e della comunità scientifica, e la capacità di gestione, di controllo e di valutazione dei risultati. La valutazione del CdV riguarda essenzialmente l'insieme delle iniziative, settore per settore, evitando di valutare in dettaglio i singoli progetti;
- un ulteriore compito del CdV riguarda l'impostazione generale delle azioni con cui l'ASI dà attuazione agli obiettivi strategici della politica spaziale italiana fissata dal Piano Spaziale Nazionale nelle sue linee generali e definita più puntualmente nel Piano triennale. Inoltre devono essere valutate le iniziative per l'ampliamento della rete di collaborazioni scientifiche, industriali e commerciali nel settore spaziale a livello nazionale, europeo ed internazionale; le iniziative per la promozione della competitività dell'industria nazionale; le iniziative intese al rinnovamento ed all'adeguamento delle strutture tecnologiche e risorse umane,

scientifiche ed industriali operanti nei settori tecnologici più avanzati e le iniziative intese alla promozione della partecipazione italiana ai progetti dell'UE nel settore delle applicazioni delle tecnologie spaziali.

I compiti sopraelencati sono stati condivisi dal presidente dell'ASI ed approvati dal Ministro dell'università e della ricerca.

Il CdV ha anche definito le procedure per la valutazione dei programmi e dell'efficacia dell'azione dell'Agenzia in rapporto agli obiettivi del Piano Aerospaziale Nazionale, mediante interviste dirette sia degli operatori interni responsabili della gestione dei programmi, sia dei destinatari esterni, scientifici ed industriali, delle azioni dell'Agenzia.

Il compenso annuo lordo per il 2006 è stato per il presidente pari a € 7.047 e per i componenti € 5.872,50 oltre al gettone di presenza pari a € 92,70.

Il trattamento è stato rideterminato, a decorrere dal 1° gennaio 2007, in € 6.480 per il presidente ed € 5.400 per i componenti, oltre al gettone di presenza di € 61,80.

4.5.2 L'organo di valutazione e controllo strategico

Con decreto n. 70 del 16.4.04 è stato nominato l'Organo di valutazione e controllo strategico (OVCS), dal 1° maggio 2004 al 30.4.2007. Tale Organo è stato successivamente soppresso con delibera 27 del 20.7.2006 a seguito dell'entrata in vigore dell'art. 29 della legge n. 248 del 4 agosto 2006.

Per il primo semestre 2006 sono stati corrisposti al Presidente € 8.100 e ai componenti € 6.750.

5. L'ATTIVITA' ISTITUZIONALE

Ai sensi del decreto legislativo 4 giugno 2003 n. 128, l'ASI è ente pubblico nazionale - dotato di autonomia scientifica, finanziaria, patrimoniale e contabile, con proprio ordinamento autonomo - con il compito di promuovere, sviluppare e diffondere, attraverso attività di agenzia, la ricerca scientifica e tecnologica applicata al campo spaziale e aerospaziale, con esclusione della ricerca aeronautica e dello sviluppo di servizi innovativi, perseguendo obiettivi di eccellenza, coordinando e gestendo i progetti nazionali e la partecipazione italiana a progetti europei ed internazionali, nel quadro del coordinamento delle relazioni internazionali assicurato dal Ministero degli affari esteri, avendo attenzione al mantenimento della competitività del comparto industriale italiano.

5.1 Compiti dell'ente

L'ASI ha i seguenti compiti:

- a) predisporre il Piano aerospaziale nazionale e ne cura l'attuazione;
- b) promuove e coordina la presenza italiana ai programmi approvati dall'ESA (Agenzia Spaziale Europea) e stipula accordi bilaterali o multilaterali con organismi di altri Paesi per la partecipazione dell'Italia a programmi od imprese aerospaziali, nonché promuove, sostiene e coordina la partecipazione italiana a progetti e iniziative dell'Unione europea nel campo della ricerca spaziale e aerospaziale;
- c) intrattiene relazioni con organismi aerospaziali di altri Paesi, promuovendo la ricerca scientifica nazionale nel settore spaziale e aerospaziale, anche finanziando e coordinando attività di ricerca spaziale e aerospaziale svolte da terzi;
- d) promuove la diffusione della cultura aerospaziale e delle conoscenze derivanti dalla relativa ricerca e la formazione e la crescita tecnico-professionale dei ricercatori italiani nel campo delle scienze e tecnologie spaziali e aerospaziali e delle loro applicazioni, attraverso l'assegnazione di borse di studio, assegni, e corsi di dottorato di ricerca;
- e) fornisce, su richiesta, a soggetti pubblici e privati, tecnologie, servizi di consulenza, di ricerca e di formazione, nonché supporto ed assistenza tecnica in campo spaziale e aerospaziale, o in settori comunque connessi alle proprie attività.

5.2. Il contenzioso

Va segnalato il contenzioso - ancora in corso - insorto, a seguito del passaggio della gestione del Centro Spaziale di Malindi "Luigi Broglio", tra l'ASI e l'Università "La Sapienza" di Roma, disposto dal decreto legislativo n. 128 del 4 giugno 2004, sul quale si è ampiamente riferito nel precedente referto.

5.3. Esercizio dei poteri ministeriali di vigilanza, controllo ed indirizzo

Con nota del 10.10.2007 il Ministero dell'economia e delle finanze - Dipartimento della Ragioneria generale dello Stato - dopo aver rappresentato in un prospetto riepilogativo le risultanze della gestione 2006, ha espresso perplessità sui criteri seguiti dall'ente, illustrati nella nota integrativa, ai fini della rideterminazione dell'ammontare del patrimonio al 1° gennaio 2006, in particolare per quanto riguarda l'inserimento dei conti d'ordine attivi e passivi relativi a residui che non hanno dato origine ad una postazione.

6. I RISULTATI CONTABILI DELLA GESTIONE

6.1. Atti di programmazione e previsionali della gestione

6.1.1. Piano triennale delle attività 2007-2009

Il Piano Triennale di Attività 2007-2009 dell'ASI (PTA), quale piano attuativo delle linee strategiche individuate nel Piano Aerospaziale Nazionale 2006-2008 (PASN), è stato approvato dal MUR con decreto ministeriale n. 244 del 09.02.2006. Il PTA 2007-2009 interviene a superamento di una fase di Commissariamento dell'ente e risponde all'esigenza di assicurare la dovuta continuità nel processo di programmazione istituzionale. Esso è coerente agli indirizzamenti strategici del PASN 2006-2008 e, rispetto al PTA 2006-2008, propone nuovi elementi di sviluppo dell'Agenzia, per accrescerne il prestigio alla luce dei successi nazionali, dei recenti accordi bilaterali firmati con le grandi potenze spaziali, della Politica Spaziale Europea e del ruolo al quale l'Italia ambisce nello scenario internazionale.

Il contenuto è conforme a quanto disposto nel decreto legislativo 4.6.2003, n.128, art. 14 e comprende gli elementi richiesti dal MUR.

Il Piano è stato elaborato in base ad una serie di considerazioni, le principali delle quali sono:

- la continuità con il passato, ovvero le attività inserite nel quadro strategico del PSAN 2006-2008 e approvate nel PTA 2006-2008. I criteri operativi adottati per l'implementazione delle linee guida delineate nel Piano Aerospaziale Nazionale 2006-2008 hanno generato un approccio sistematico per fasi successive che si è tradotto nell'avvio parallelo di molteplici studi di fattibilità. Nel corso del 2006, infatti, degli ottantacinque contratti stipulati dall'Agenzia con la filiera nazionale, cinquantuno sono relativi a studi preparatori e studi di fase A (fattibilità tecnico-economica), di importo e durata relativamente contenuti, a valle dei quali è prevista una valutazione per la selezione e l'impostazione delle fasi successive.
- Le nuove iniziative maturate nel corso dell'anno 2007, le quali richiedono una rivisitazione delle attività programmatiche dell'ente per un riorientamento delle scelte attuative sostenibili in termini di risorse finanziarie e umane dell'Agenzia, di capacità realizzativa della filiera nazionale e coerente alla valenza tecnico scientifica dei progetti, alle occasioni di cooperazione internazionale, alle opportunità presenti nel contesto ESA. Il Consiglio Tecnico Scientifico dell'ASI ha avviato uno studio per stabilire le priorità strategiche dei programmi.

Il Piano Triennale di Attività include quindi:

- a livello nazionale, i progetti per i quali risultano impegni assunti dall'ente, le attività di prosecuzione degli stessi, una selezione delle attività approvate nel PTA 2006-2008 e non ancora avviate, alcune nuove iniziative maturate nel corso del 2007.
- In ambito ESA, gli impegni relativi ai programmi sottoscritti.

Le previsioni della attività e degli impegni rappresentati rispecchiano uno "status quo", sono coerenti con l'assestamento del bilancio preventivo finanziario decisionale e gestionale approvato dal CdA con delibera n. 27/2007, e verranno aggiornate nel prossimo ciclo di pianificazione, alla luce delle valutazioni strategiche del Consiglio Tecnico Scientifico.

Il Piano include altresì il fabbisogno di risorse umane necessario all'avvio e allo svolgimento delle attività proposte.

Logicamente il mancato soddisfacimento dei fabbisogni finanziari e di personale si tradurrebbe in un ridimensionamento degli obiettivi od in una ripianificazione delle attività.

A copertura delle esigenze finanziarie sarà necessario un incremento del contributo ordinario del Ministero vigilante a partire dal 2008, un rifinanziamento della legge Galileo, e l'impegno dell'Agenzia ad aggregare risorse di soggetti terzi interessati alle applicazioni delle tecnologie spaziali.

Nel rispetto degli indirizzi strategici del PASN 2006-2008, gli obiettivi sui quali l'Agenzia focalizzerà il proprio impegno nel prossimo triennio sono volti a:

- Rafforzare le capacità nazionali di realizzazione complessiva di piccole missioni, considerando con attenzione la capacità ormai consolidata per la realizzazione di queste ultime.
- Rafforzare i rapporti con gli enti di ricerca, in particolare curando il rapporto con l'Istituto Nazionale di Astrofisica (INAF).
- Incrementare gli investimenti nel settore delle scienze della Terra nel più vasto ambito di valorizzazione dell'infrastruttura Cosmo SkyMed.
- Rafforzare l'innovazione tecnologica di base.
- Dare un incisivo impulso alle attività relative alla costituzione del network dei centri di eccellenza. Il progetto risponde all'esigenza a livello nazionale di un coordinamento strategico di imprese, università e centri di ricerca al fine di integrare le singole competenze e conoscenze e svilupparne delle nuove per poter essere competitivi nel mercato europeo e globale.

- Potenziare l'azione che l'ASI ha avviato nei confronti delle Regioni per lo sviluppo congiunto ASI/Regioni di iniziative per l'utilizzo di applicazioni "spaziali" con ricadute civili, quali, ad esempio, telecomunicazioni satellitari, servizi di navigazione, servizi di osservazione della Terra, oppure iniziative di valorizzazione di competenze locali. E' obiettivo dell'ASI coordinare le istanze "spaziali" che emergono in tutto il territorio nazionale per uno sviluppo maggiormente armonico del sistema complessivo. Particolare importanza andrà rivolta alla dimensione formativa per ricostruire una generazione nazionale di tecnologi dello spazio ed indirizzata a sostenere le iniziative regionali di sviluppo di ricerca tecnologica.
- Partecipare a strumenti finanziari volti allo stanziamento di fondi di investimento pubblico e privato al sostegno delle politiche di supporto alle aziende del settore. In tali iniziative potrebbero essere coinvolte le Regioni per un percorso condiviso di sviluppo delle realtà tecnologiche presenti sul territorio.
- Conformare il ruolo dell'Italia in ESA soprattutto nei settori di Osservazione della Terra, dell'esplorazione e dei sistemi di lancio.
- Rafforzare la posizione dell'Italia spaziale in seno alla UE, con particolare attenzione ai programmi Galileo e GMES.
- Sviluppare le relazioni e gli accordi con i maggiori players internazionali.

Il raggiungimento di tali obiettivi si traduce in scelte programmatiche, alcune delle quali sono già state inserite nell'attuale Piano, essenzialmente in ambito nazionale.

Le scelte programmatiche dell'Agenzia sono espressione di una politica bilanciata tra programmi nazionali e internazionali.

6.1.2 Bilancio di previsione 2006

Il preventivo finanziario è stato redatto secondo quanto disposto dall'articolo 11, comma 2, del Regolamento di amministrazione e contabilità, ripartito in centri di responsabilità ed in unità previsionali di base. I centri di responsabilità amministrativa rappresentano il punto di partenza da cui si originano i preventivi decisionale e gestionale. Il preventivo finanziario gestionale è strutturato per centri di responsabilità, con l'individuazione dei capitoli di spesa che ad essi afferiscono, riporta anche la colonna relativa alle "previsioni definitive dell'anno in corso", e mette a confronto i dati dell'esercizio finanziario 2006 con quelli dell'esercizio precedente. I

dati per l'anno 2005 non sono riportati, essendo il 2006 il primo anno di utilizzo del nuovo sistema contabile.

Le risultanze contabili della gestione sono schematizzate per centri di responsabilità, tipologia di spesa e per gestione residui.

6.2 Limiti e vincoli posti dalla legge finanziaria

Nel corso del 2006 l'ASI ha adempiuto a quanto disposto dalla legge 23.12.2005, n. 266, art. 1, comma 48 (legge finanziaria 2006) assumendo impegni per € 2.544.440,00, di cui:

- € 1.369.430,00 in attuazione del decreto del Ministero dell'economia e delle finanze del 29.11.2002 - attuativo della legge del 31.10.2002, n. 246 (conversione in legge, con modificazioni, del d.l. 06.09.2002, n. 194), che all'art. 2 disponeva:
 - comma 1 - Relativamente agli enti ed organismi pubblici non territoriali che adottano una contabilità anche finanziaria, gli stanziamenti delle spese previsti nel bilancio 2002, riferiti alla categoria dei beni di consumo e dei servizi, sono ridotti nella misura del 15%;
 - comma 4 - Gli avanzi derivanti dalle predette riduzioni sono evidenziati in un apposito fondo di accantonamento.

Tale importo è stato versato dall'ASI al Ministero dell'economia e delle finanze in data 16.06.2006;

- € 1.175.010,00 in attuazione del decreto legge 04.07.2006, n. 223, - conv. in l. 4.8.2006, n. 248 - che all'art. 22 disponeva che:
 - gli stanziamenti per l'anno 2006 relativi a spese per consumi intermedi dei bilanci di enti ed organismi pubblici non territoriali, che adottano contabilità anche finanziaria sono ridotti del 10%.

Tale importo è stato versato dall'ASI al Ministero dell'economia e delle finanze in data 20.10.2006.

- Nell'anno 2006 l'ASI ha inoltre versato in conto residui la somma di € 1.005.500,00 in attuazione della legge 30.12.2004, n. 311 (legge finanziaria 2005) che all'art. 1, commi 5 e 6 disponeva la riduzione del 10% degli stanziamenti per l'anno 2005 relativi a spese per consumi intermedi dei bilanci di enti ed organismi pubblici non territoriali.

L'ASI ha versato tale importo al Ministero dell'economia e delle finanze con mandato n. 1259 del 16.06.2006, ai sensi dell'art. 1, comma 5 del decreto legge

17.10.2005, n. 211, non convertito ma recepito nel d.l. 30.9.2005, n. 203, convertito in l. 2.12.2005, n. 248.

6.3 Conto consuntivo

Il conto consuntivo – ai sensi dell’art. 35 del Regolamento di Amministrazione, contabilità e finanza – è costituito da:

- 1) il conto del bilancio, con allegate le situazioni amministrativa e patrimoniale, riflettenti esclusivamente la gestione finanziaria;
- 2) il conto economico in cui sono evidenziati i componenti attivi e passivi della gestione, secondo il criterio della competenza economica;
- 3) lo stato patrimoniale che comprende, nel raffronto fra inizio e fine d’esercizio, le attività e passività finanziarie, nonché ogni altra attività e passività verificatasi nel corso dell’esercizio;
- 4) la nota integrativa con la quale si indicano i criteri di valutazione utilizzati nella redazione del rendiconto generale e si analizzano le voci del conto del bilancio, del conto economico e dello stato patrimoniale.

Il rendiconto 2006 dell’ASI rappresenta per la prima volta la gestione economico-patrimoniale e la gestione finanziaria.

6.3.1 Conto economico

Il conto è predisposto nella forma civilistica con un “adattamento alle esigenze operative dell’ente” – desunte dal DPR 97 del 2003.

Il conto economico manca del raffronto con l’esercizio precedente non essendo stato redatto dall’ente nel 2005.

Sono stati evidenziati i componenti positivi e negativi della gestione secondo criteri di *competenza economica*.

Esso comprende: gli accertamenti e gli impegni delle partite correnti del conto del bilancio, rettificati al fine di far partecipare al risultato di gestione solo quei componenti di reddito economicamente riferentesi all’esercizio.

Nel conto economico i ricavi ed i costi non coincidono con gli accertamenti e gli impegni in conto competenza, ma sono dati dalla somma della quota dei residui attivi e passivi al 31/12/2005 e degli accertamenti e degli impegni in conto competenza che nell’anno 2006 hanno dato origine ad un ricavo o ad un costo.

CONTO ECONOMICO	Anno 2006	
	Parziali	Totali
A) VALORE DELLA PRODUZIONE		
-Trasferimenti da parte dello Stato	757.790.725	
-Trasferimenti da parte di istituti diversi dallo Stato	20.758.793	
-Entrate proprie dell'ente	26.759	
-Proventi patrimoniali e mobiliari	-	
-Poste correttive di spesa	-	
-Variazioni delle rimanenze	-	
Totale valore della produzione (A)		778.576.277
B) COSTI DELLA PRODUZIONE		
-Costi per programmi e progetti istituzionali	491.870.841	
-Costi per prestazioni di servizi	902.024	
-Costi per il personale	19.877.350	
-Costi per gli organi istituzionali	996.769	
-Costi per promozione e formazione nel campo spaziali	1.650.315	
-Costi di funzionamento	7.875.069	
-Oneri diversi di gestione	2.639.572	
-Oneri tributari	1.296.260	
-Ammortamenti e svalutazioni	74.703.994	
-Accantonamenti per rischi	890.898	
-Variazione delle rimanenze	-	
Totale costi della produzione (B)		602.703.092
DIFFERENZA TRA VALORE E COSTI DELLA PRODUZIONE (A-B)		175.873.185
C) PROVENTI E ONERI FINANZIARI		
- Proventi finanziari	-	
- Oneri finanziari	1.755.856	
Totale proventi e oneri finanziari		- 1.755.856
D) RETTIFICHE DI VALORE DI ATTIVITA' FINANZIARIE		
- Rivalutazioni	-	
- Svalutazioni	-	
Totale rettifiche di valore		
E) PROVENTI E ONERI STRAORDINARI		
- Insussistenze di passivo	-	
- Sopravvenienze attive	52.289.972	
- Insussistenze di attivo	-	
- Sopravvenienze passive	4.162.478	
Totale attività straordinaria		48.127.494
Risultato prima delle imposte (A-B+/-C+/-D+/-E)		
F) IMPOSTE SUL REDDITO		
AVANZO ECONOMICO		222.244.823

Esaminando le voci:

- A) *valore della produzione*: nei trasferimenti dello Stato, sono stati registrati euro 130.000.000 (navigazione satellitare) riscossi nella gestione dei residui, che nell'esercizio precedente non sono stati imputati a ricavo e pertanto imputati quale competenza economica all'esercizio in esame.
- B) *costi della produzione*: nei costi per programmi e progetti istituzionali, l'ente registra i "costi per i quali si è tenuto conto dell'effettivo maturato dell'anno". Gli impegni, quindi, si riferiscono anche ad esercizi precedenti di competenza economica dell'esercizio.
Gli oneri tributari sono stati registrati per euro 1.296.260 con una differenza in meno di 18.002 euro non liquidati, non essendo di competenza dell'esercizio.
- C) *proventi ed oneri finanziari*: l'importo relativo agli oneri finanziari non comprende - in quanto non di competenza - euro 167,98 ed euro 15.408 rispettivamente per oneri bancari connessi ai pagamenti e gli interessi passivi quale contributo per gli interessi dei prestiti del personale.
- E) *i proventi ed oneri straordinari*: le insussistenze di passivo, costituite dai minori residui passivi (13.608.644) sono state registrate tra le sopravvenienze attive per 13.515.150 euro con una differenza in meno di euro 93.494 relativi a spese c/capitale. Nelle sopravvenienze passive sono stati registrati minori residui attivi per 3.150.000, i quali dovrebbero essere considerati, invece, tra le insussistenze di attivo.

La nota integrativa manca dei dettagli relativi al "piano degli ammortamenti".

Non risultano dettagli sufficienti - in termini numerici - che possano meglio rilevare o specificare le registrazioni eseguite all'inizio dell'esercizio 2006 allo scopo di adeguare la contabilità ai nuovi criteri.

Per l'anno 2006 il totale del valore della produzione è di euro 778.576.277, il totale del costo della produzione è di euro 602.703.092, gli oneri finanziari sono pari a euro 1.755.856, i proventi straordinari ad euro 52.289.972 e gli oneri straordinari ad euro 4.162.478. Il conto economico per l'anno 2006 si chiude con un avanzo di euro 222.244.823

6.3.2 Lo stato patrimoniale

Lo stato patrimoniale è predisposto ai sensi dell'articolo 39 del Regolamento di Amministrazione, Contabilità e Finanza.

L'ente, avendo adottato i nuovi criteri di contabilità, non ha messo a confronto i dati rispetto all'esercizio precedente, né le variazioni.

Nell'anno 2005, applicando la sola contabilità finanziaria, i crediti ed i debiti rappresentavano i residui attivi e passivi. Nell'anno 2006 l'ASI - tenendo conto di quanto previsto dal Regolamento per l'amministrazione e la contabilità degli Enti pubblici di cui alla legge 20 marzo 1975, n. 70 ed in particolare all'allegato 14 "Criteri di iscrizione e di valutazione degli elementi patrimoniali attivi e passivi", a cui il Regolamento di amministrazione e di contabilità dell'ASI si rifà - ha valutato i crediti secondo il presumibile valore di realizzo, come precisato dall'art. 2426, n. 8) codice civile e secondo i criteri indicati nel documento n. 15 dei principi contabili emanati dal Consiglio nazionale dei dottori commercialisti e dei ragionieri.

Per i debiti l'ASI si è riferita al documento n. 19 di detti principi contabili. I debiti che formano oggetto del documento rappresentano quindi le obbligazioni di pagamento.

Lo stato patrimoniale è redatto secondo lo schema previsto dall'articolo 2424 del codice civile, per quanto applicabile, e comprende le attività e le passività finanziarie, nonché le poste di rettifica.

L'ASI ha quindi valorizzato il patrimonio netto al 1° gennaio 2006 considerando solo i residui attivi e passivi che rappresentano un titolo di credito ed una obbligazione di pagamento. La differenza è stata iscritta nei conti d'ordine.

Il patrimonio netto così rideterminato al 1°/01/2006 è pari ad euro 1.032.513.320.

Ai sensi dell'articolo 2426 del c.c. le immobilizzazioni sono iscritte al costo di acquisto, mentre gli elementi patrimoniali dell'attivo sono esposti al netto dei fondi di ammortamento.

L'ASI, come indicato nella relazione di accompagnamento al rendiconto, ha in corso il processo di verifica dei beni e quindi procederà all'allineamento fisico - contabile dei beni inventariati.

Tabella A)

STATO PATRIMONIALE			
ATTIVITA'	2006	%	% tot parziale/ tot. categoria
A) CREDITI VERSO LO STATO ED ALTRI ENTI PUBBLICI	0	0,00	
Totale	0	0,00	0,00
B) IMMOBILIZZAZIONI			
<i>I. Immateriali</i>			
1) Costi di impianto e di ampliamento	0	0,00	
2) Costi di ricerca, di sviluppo e di pubblicità	0	0,00	
3) Diritti di brevetto industriale e di pubblicità	0	0,00	
4) Concessioni, licenze, marchi e diritti similari	0	0,00	
5) Avviamento	0	0,00	
6) Immobilizzazioni immateriali in corso	0	0,00	
7) Altre	0	0,00	
Totale	0	0,00	0,00
<i>II. Materiali</i>			
1) Terreni	261.846	0,06	
2) Fabbricati	2.110.411	0,50	
3) Mobili e arredo d'ufficio	354.788	0,08	
4) Macchine d'ufficio	1.584	0,00	
5) Materiale bibliografico	36.620	0,01	
6) Automezzi	0	0,00	
7) Impianti	64.487	0,00	
8) Apparecchiature CED	249.113	0,06	
9) Apparecchiature generiche	670.620	0,16	
10) Apparecchiature scientifiche	2.853.235	0,68	
11) Investimenti istituzionali	414.603.501	98,22	
12) Immobilizzazioni materiali in corso	739.567	0,18	
13) Investimenti Malindi	209.920	0,05	
Totale	422.155.692	100,00	99,51
<i>III. Finanziarie</i>			
1) Partecipazioni in:			
a) Partecipazioni imprese controllate/collegate	0	0,00	
b) Partecipazioni in altre imprese	2.058.024	100,00	
c) Altri titoli che costituiscono immobilizzazioni	0	0,00	
d) mutui attivi	0	0,00	
Totale	2.058.024	100,00	0,49
TOTALE IMMOBILIZZAZIONI (B)	424.213.716	31,05	100,00
C) ATTIVO CIRCOLANTE			
<i>I. Rimanenze</i>			
1) Lavori in corso	0	0,00	
2) Acconti	0	0,00	
Totale	0	0,00	0,00
<i>II. Crediti</i>			
1) Crediti non istituzionali	185.925	0,02	
2) Anticipazioni	47.744.304	6,32	
3) Crediti per attività istituzionale	704.937.065	93,36	
4) Crediti tributari	0	0,00	
5) Crediti diversi	2.258.493	0,30	
Totale	755.125.787	100,00	80,15
<i>III: Attività finanziarie che non costituiscono immobilizzazioni</i>			
1) Partecipazioni in imprese controllate/controllate	0	0,00	
2) Partecipazioni in altre imprese	0	0,00	
3) Altri titoli	0	0,00	
Totale	0	0,00	0,00
<i>IV. Disponibilità liquide</i>			
1) Banca c/c	186.989.922	100,00	
Totale	186.989.922	100,00	19,85
TOTALE ATTIVO CIRCOLANTE (C)	942.115.709	68,95	100,00
D) RATEI E RISCONTI			
Ratei attivi	0	0,00	
Risconti attivi	0	0,00	
Totale	0	0,00	0,00
E) PERDITE			
Disavanzi economici esercizi precedenti	0	0,00	
Disavanzo economico dell'esercizio	0	0,00	
Totale	0	0,00	0,00
TOTALE ATTIVO	1.366.329.425	100,00	

Tabella B)

STATO PATRIMONIALE

PASSIVITA'	2006	%	% tot.pariale/ tot.passivo
A) PATRIMONIO NETTO			
I. Fondo di dotazione			
II: Avanzi economici portati a nuovo	1.032.513.320	82,29	
III: Avanzo economico di esercizio	222.244.823	17,71	
IV: Riserve obbligatorie e derivanti da legge	0	0,00	
Totale patrimonio netto al 31/12	1.254.758.143	100,00	91,83
B) CONTRIBUTI IN CONTO CAPITALE			
1) Contributi a destinazione vincolata	0	0,00	
2) Altri contributi	0	0,00	
Totale	0	0,00	0,00
C) FONDI PER RISCHI ED ONERI			
1) Per trattamento quiescenza	0	0,00	
2) Per imposte	916.711	100,00	
3) Altri	0	0,00	
Totale	916.711	100,00	0,07
D) TRATTAMENTO DI FINE RAPPORTO DI LAVORO SUBORDINATO	8.874.814	100,00	
Totale	8.874.814	100,00	0,65
E) DEBITI			
<i>I. Debiti di finanziamento</i>			
1) Mutui passivi	35.128.180	34,51	
<i>II. Debiti di funzionamento</i>			
1) Debiti verso fornitori	57.940.935	56,93	
2) Debiti verso il personale	3.574.872	3,51	
3) Debiti verso lo Stato ed altri soggetti pubblici	2.831.459	2,78	
<i>III. Debiti verso imprese controllate/collegate</i>	0	0,00	
<i>VI. Debiti tributari</i>	1.008.098	0,99	
<i>V. Debiti verso istituti di previdenza e di sicurezza sociale</i>	1.009.456	0,99	
<i>VI. Debiti diversi</i>	286.757	0,28	
<i>VII. Debiti verso banche</i>	0	0,00	
Totale	101.779.757	100,00	7,45
F) RATEI E RISCONTI			
Ratei passivi	0	0,00	
Risconti attivi	0	0,00	
Totale	0	0,00	0,00
Totale passivo	1.366.329.425	-	100,00

Le *immobilizzazioni materiali* comprendono terreni, fabbricati, mobili e arredi ufficio, macchine di ufficio, materiale bibliografico, automezzi, impianti, apparecchiature CED, apparecchiature generiche, apparecchiature scientifiche, investimenti istituzionali (satelliti, payloads), immobilizzazioni materiali in corso (stati di avanzamento in corso d'opera) ed investimenti Base di Malindi. Nell'anno 2006 i beni sono stati ammortizzati in base alle percentuali previste per legge a seconda della tipologia del bene.

Le immobilizzazioni materiali, subiscono un calo del 14,74% in conseguenza della diminuzione degli investimenti istituzionali. I valori sono esposti al netto dei fondi di ammortamento.

Negli investimenti istituzionali (ex voce satelliti) non è stata calcolata la quota di incremento per l'anno 2006 in considerazione del fatto che il valore dei satelliti sarà revisionato alla luce dei risultati che l'ASI otterrà dai lavori delle commissioni di collaudo.

Le *immobilizzazioni finanziarie* sono relative alla partecipazione in imprese controllate/collegate e comprendono anche la quota versata dall'ASI nel 2006 per partecipazione al consorzio ImpresAmbiente. Il criterio adottato per la valutazione delle società è quello del valore nominale.

Il totale delle immobilizzazioni è di 424.213.716 euro, ovvero il 31,05% dell'attivo.

L'*attivo circolante* è costituito prevalentemente dai crediti per attività istituzionali. Nel 2006 a differenza del 2005, i crediti ed i debiti non coincidono con il totale dei residui attivi e passivi, poiché non tutti i residui attivi rappresentavano un diritto ad esigere ad una data scadenza. Analogamente non tutti i residui passivi rappresentavano obbligazioni a pagare, determinati ad una data prestabilita.

Il totale dei crediti è di 755.125.787 euro ed è composto prevalentemente da:

- crediti non istituzionali per 185.925 euro, dovuti a proventi derivanti dalla prestazione a terzi di servizi;
- anticipazioni per 47.744.304 euro, a favore del Ministero della Difesa in conto della quota di pertinenza di questo Ministero, per il programma COSMO-SkyMed;
- crediti per attività istituzionale per 704.937.065 euro, dati prevalentemente dalla quota del contributo ordinario del MUR;
- crediti diversi per 2.258.493 euro, relativi a concorsi rimborsi e recuperi diversi, poste correttive e compensative di spese correnti.

Le *disponibilità liquide* sono costituite dal fondo cassa a fine esercizio (+47,40%) per lo più in conseguenza di incassi in c/residui. L'importo elevato della cassa evidenziato è in conseguenza dell'incasso del contributo ordinario nell'ultimo periodo dell'esercizio.

Il totale dell'attivo circolante è quindi pari a 942.115.709 euro, ovvero il 68,95% dell'attivo.

Il totale dell'attivo al 31.12.2006 è di 1.366.329.425 euro.

Nel passivo dello stato patrimoniale risultano iscritti:

- fondi per imposte per 916.711 euro;
- fondo trattamento di fine rapporto per 8.874.814 euro;
- debiti di finanziamento relativi al mutuo passivo per 35.128.180 euro;
- debiti di funzionamento in totale 66.651.577 euro, risultano registrati quelli maturati nell'esercizio verso fornitori per 57.940.935 euro per attività istituzionale in prevalenza (35.216.373) e per la restante parte si riferiscono alle spese per l'acquisto di beni e servizi per il funzionamento dell'Ente.

Il totale dei debiti tributari è di 1.008.098 euro, il totale dei debiti verso istituti di previdenza e di sicurezza sociale è di 1.009.456 euro, il totale dei debiti diversi è di 286.757 euro.

Il totale dei debiti al 31.12.2006 è di € 101.779.757.

Il totale dell'attivo e del passivo si bilanciano iscrivendo nel patrimonio netto l'avanzo economico d'esercizio risultante dal conto economico, pari a € 222.244.823.

6.3.3. I conti d'ordine

Tenuto conto di quanto previsto dal principio contabile n. 22, l'ASI ha rappresentato nei conti d'ordine i residui attivi e passivi risultanti a fronte di prestazioni non ancora rese al termine dell'esercizio finanziario 2005.

Una migliore evidenziazione dei conti d'ordine richiederebbe la predisposizione di un prospetto di "riconciliazione e riscontro" tra residui attivi, passivi, crediti e debiti, al fine di una concordanza tra contabilità del bilancio e patrimonio.

6.4 La gestione finanziaria

Il conto del bilancio, rifacendosi alla classificazione del bilancio preventivo, riporta:

- le entrate di competenza dell'anno, accertate, riscosse o rimaste da riscuotere;

- le spese di competenza dell'anno, impegnate, pagate o rimaste da pagare;
- la gestione dei residui attivi e passivi degli esercizi precedenti;
- le somme versate in tesoreria e quelle pagate per ciascun capitolo del bilancio distintamente in conto competenza e in conto residui;
- il conto totale dei residui attivi e passivi che si trasferiscono all'esercizio successivo.

Il conto del bilancio evidenzia i risultati della gestione delle entrate e delle spese, riflettendo la struttura del bilancio di previsione.

RENDICONTO FINANZIARIO

	2005	%	2006	%	%(*)
Entrate correnti	786.598.901	99,16	664.878.668	98,92	-15,47
Entrate in c/capitale	0	0,00	0	0,00	0,00
Partite di giro	6.677.942	0,84	7.253.197	1,08	8,61
Totale entrate	793.276.843	100,00	672.131.865	100,00	-15,27
Disavanzo finanziario	0		0		
Totale generale	793.276.843	100,00	672.131.865		
Spese correnti	748.347.649	95,00	584.216.046	93,34	-21,93
Spese in c/capitale	32.655.859	4,15	34.431.899	5,50	5,44
Partite di giro	6.677.942	0,85	7.253.197	1,16	8,61
Totale spese	787.681.450	100,00	625.901.142	100,00	-20,54
Avanzo finanziario	5.595.393		46.230.723		
Totale generale	793.276.843		672.131.865		

(*) variazione rispetto all' esercizio precedente

Le entrate correnti subiscono un calo del 15,27% in conseguenza dei minori trasferimenti dello Stato e di altri istituti.

Il 98,92% del totale delle entrate è determinato dalle entrate correnti ed il 93,34% delle spese totali sono spese correnti.

Le entrate in conto capitale non hanno avuto movimenti.

Le spese in conto capitale sono state impegnate per lo più per il pagamento della quota capitale del mutuo (€ 31.809.475).

L'avanzo finanziario di competenza ammonta a 46.230.723 euro.

6.4.1 La gestione delle entrate

In base all'articolo 15 del decreto legislativo 4 giugno 2003 n. 128, le entrate dell'ASI sono costituite dai contributi ordinari destinati alla gestione ordinaria e di funzionamento, nonché dai contributi destinati ai programmi di collaborazione dell'ESA.

Per l'anno 2006 lo stanziamento di competenza è determinato dal D.M. 28 novembre 2006 n. 2532 che assegna all'ASI euro 605.983.780.

L'accertamento per il contributo ordinario per l'anno 2006 è quindi pari a euro 605.983.780.

Il totale degli accertamenti in conto competenza del centro di responsabilità "Amministrazione" è di euro 672.131.865.

Il totale degli incassi in conto competenza è di euro 34.640.117.

Il totale degli incassi in conto residui è di euro 689.279.488 ed il totale dei residui attivi al 31.12.2006 è di euro 844.544.246.

Analogamente agli anni precedenti, l'ASI ha avuto erogati fondi in conto residui attivi del contributo del Ministero dell'Università e della Ricerca.

Ciò è da ascrivere alle difficoltà di erogazione da parte del medesimo Ministero, che hanno determinato l'accumulo di residui sin dal 1997.

6.4.2 La gestione delle uscite

Il totale degli impegni del 2006 è di euro 625.901.142, il totale dei pagamenti in conto competenza è di euro 529.609.388, il totale dei pagamenti in conto residui è di euro 134.178.915. Il totale dei residui passivi al 31.12.2006 è di euro 385.044.912.

6.4.3 La gestione dei residui

I residui iscritti nel conto consuntivo 2006 si riferiscono a somme relative a provvedimenti regolarmente formalizzati e sono distinti a seconda dell'anno di provenienza.

L'Agenzia Spaziale Italiana, come riportato nella relazione amministrativa, aveva già provveduto nel conto consuntivo 2005 alla cancellazione di tutti i residui di stanziamento.

I residui attivi sono passati dalla consistenza iniziale di euro 899.501.265 a quella finale al 31.12.2006 di euro 844.544.246, con una diminuzione di euro 54.957.019 dovuta essenzialmente sia per gli incassi effettuati in conto residui (euro 689.279.488, di cui euro 537.500.000 concernenti le quote di contributo ordinario non acquisite negli esercizi di competenza ed euro 130.000.000 quale quota della Legge 10/2001 di navigazione satellitare), sia per la formazione di nuovi crediti verso il Ministero dell'Università e della Ricerca per il contributo ordinario (euro 605.983.780 interamente riferentisi alla quota di contributo di competenza 2006 non versata) e di quelli verso il Ministero dell'Economia e delle Finanze per il programma Galileo (euro 123.109.733 assegnati all'ASI nel 2005 con il decreto del Presidente del Consiglio dei Ministri del 13 maggio 2005 e nello stesso anno non versati).

I residui passivi sono anch'essi ridotti da una consistenza ad inizio di esercizio di euro 436.540.717 a quella di euro 385.044.912 al 31.12.2006: la diminuzione di euro 51.495.806 è essenzialmente dovuta alla riduzione dei residui relativi alle prestazioni istituzionali (- euro 38.185.277) per effetto della chiusura di contratti industriali e di ricerca. In particolare nel 2006 ci sono stati n. 48 decreti di approvazione di collaudi di cui 31 definiti, 17 parziali e/o in corso d'opera. Va inoltre evidenziata la riduzione dei residui per acquisizione di beni e servizi per il funzionamento dell'ente (- euro 1.568.905) per effetto della normativa in materia di contenimento della spesa pubblica.

		2005	%	2006	%	2006/correnti	%
<u>INCIDENZA RESIDUI ATTIVI</u>							
Totale residui attivi di competenza	x100	742.548.586	93,61	637.491.747	94,85	636.649.036	95,75
Totale accertamenti di competenza		793.276.843		672.131.865		664.878.668	
<u>INCIDENZA RESIDUI PASSIVI</u>							
Totale residui passivi di competenza	x100	212.362.321	26,96	96.291.754	15,38	93.840.609	16,06
Totale impegni di competenza		787.681.450		625.901.142		584.216.046	
<u>SMALTIMENTO RESIDUI ATTIVI</u>							
Residui riscossi + minori accertamenti	x100	671.777.011	81,06	692.448.767	76,98	692.167.529	77,09
residui all'1/1 + maggiori accertamenti		828.729.690		899.501.265		897.847.459	
<u>SMALTIMENTO RESIDUI PASSIVI</u>							
residui pagati + minori impegni	x100	258.987.221	73,23	147.787.559	33,85	143.018.610	33,39
residui all'1/1 + maggiori impegni		353.672.007		436.540.718		428.384.751	

6.4.4. La gestione di cassa

Il fondo cassa dell'ASI al 31.12.2006 è di euro 186.989.922, di cui euro 81.449.753 quale contributo a fronte della legge 29 gennaio 2001, n. 10 "Disposizioni in materia di navigazione satellitare". Il fondo cassa risulta di importo considerevole in quanto il Ministero dell'Università e della Ricerca ha erogato una quota del contributo ordinario il 20 dicembre, e quindi oltre il termine massimo di smaltimento dei mandati da parte della banca che svolge il servizio di cassa.

6.4.5 Il risultato di amministrazione

Nel 2006 l'avanzo di amministrazione di euro 646.489.256 registra, rispetto al 2005, un incremento del 9,61%. Tale risultato è composto dal fondo di cassa per euro 186.989.922, dai residui attivi al 31/12 per euro 844.544.246 e dai residui passivi per euro 385.044.912.

SITUAZIONE AMMINISTRATIVA

	2005		2006	
Consistenza di cassa all'inizio dell'esercizio		91.631.807		126.858.620
Riscossioni:				
- in conto competenza	50.728.257		34.640.117	
- in conto residui	670.453.497		689.279.488	
		721.181.754		723.919.605
Pagamenti:				
- in conto competenza	575.319.129		529.609.388	
- in conti residui	110.635.812		134.178.915	
		685.954.941		663.788.303
Consistenza di cassa alla fine dell'esercizio		126.858.620		186.989.922
Residui attivi:				
- degli esercizi precedenti	156.952.679		207.052.499	
- dell'esercizio	742.548.586		637.491.747	
		899.501.265		844.544.246
Residui passivi:				
- degli esercizi precedenti	224.178.396		288.753.158	
- dell'esercizio	212.362.321		96.291.754	
		436.540.717		385.044.912
Disavanzo di amministrazione alla fine dell'esercizio				
Avanzo di amministrazione alla fine dell'esercizio		589.819.168		646.489.256
% di variazione		4,08		9,61

Parte vincolata:	
Trattamento di fine rapporto	8.874.813
Fondo rischi ed oneri per imposte	916.711
Vincolo per la riduzione della spesa leggi finanziarie	110.544
Fondi a destinazione per delibere già assunte	5.232.946
Totale parte vincolata	15.135.014
Parte disponibile	631.354.242
Totale risultato di amministrazione	646.489.256

6.5 La gestione di Tesoreria

L'Agenzia Spaziale Italiana è un ente in tesoreria unica. Il sistema di Tesoreria unica è stato introdotto al fine di evitare la dispersione di fondi e di incentivare gli enti pubblici, tra cui le università, ad un più efficiente uso delle risorse a propria disposizione (Legge 29 ottobre 1984, n. 720).

L'ASI, a seguito di licitazione privata, si avvale della Banca Nazionale del Lavoro per lo svolgimento del servizio di cassa. Le banche che svolgono la funzione di "banca cassiera" hanno l'obbligo di accendere presso la Banca d'Italia conti infruttiferi, sui quali sono versati i trasferimenti statali.

Ai sensi del Decreto del Ministero dell'Economia e Finanze del 15 marzo 2005 "Limiti di giacenza per gli enti assoggettati alle norme sulla tesoreria unica, ai fini dell'attuazione dell'articolo 32, comma 1, della legge 27 dicembre 2002, n. 289 (legge finanziaria 2003) e dell'articolo 1, comma 20, della legge 30 dicembre 2004, n. 311 (legge finanziaria 2005) - anni 2005-2007", articolo 4 "Grandi enti pubblici di ricerca", il limite di giacenza per l'ASI è fissato nel 14% del contributo ordinario di competenza assegnato per ciascun anno dal Ministero dell'Università e della Ricerca.

I soggetti titolari di conti correnti e di contabilità speciali aperti presso la Tesoreria dello Stato, inseriti nell'elenco del conto economico consolidato delle amministrazioni pubbliche, non possono effettuare prelevamenti dai rispettivi conti aperti presso la Tesoreria dello Stato superiori all'importo cumulativamente prelevato alla fine di ciascun bimestre dell'anno precedente, aumentato del 2 per cento.

I soggetti interessati possono richiedere al Ministero dell'economia e delle finanze deroghe al vincolo di cui al comma 1 per effettive e motivate esigenze. L'accoglimento della richiesta ovvero l'eventuale diniego, totale o parziale, è disposto con determinazione dirigenziale. Le eccedenze di spesa riconosciute in deroga devono essere riassorbite entro la fine dell'anno di riferimento, fatta eccezione per quelle correlate al pagamento degli oneri contrattuali a titolo di competenze arretrate per il personale. Il mancato riassorbimento delle eccedenze di spesa di cui al comma 2 comporta che nell'anno successivo possono essere effettuate solo spese previste per legge o derivanti da contratti perfezionati, nonché spese indifferibili la cui mancata effettuazione comporta un danno.

L'ASI applica quanto sopra e nel 2006 ha raggiunto il 91% del limite di fabbisogno in considerazione del tardivo versamento di fondi da parte del Ministero dell'Università e della Ricerca che ha reso impossibile lo smaltimento da parte della banca cassiera dei mandati trasferiti dall'ASI.

6.6 La gestione dei mutui

Nel 2006 l'ASI ha continuato il pagamento del mutuo sottoscritto nel 1997.

Con decreto del Ministero dell'Università e della Ricerca Tecnologica del 13 settembre 1996, l'Agenzia Spaziale Italiana era stata autorizzata a fare ricorso al mercato finanziario sino alla concorrenza dell'importo di lire 500 miliardi nell'anno 1996, per far fronte all'attuazione del Piano di riassetto economico-finanziario relativo ai programmi nazionali. Ai sensi dell'articolo 2 del citato decreto gli oneri derivanti dalle operazioni finanziarie devono gravare sul bilancio dell'ASI, con imputazione ai capitoli di pertinenza sia della quota capitale sia della quota interessi.

Con decreto del Ministero dell'Università e della Ricerca del 9 ottobre 1997, il ricorso di cui al Decreto del 13.09.1996 è stata esteso agli anni 1997 e 1998.

In data 22 dicembre 1997 l'Agenzia Spaziale Italiana ha firmato con l'Istituto Mobiliare Italiano SpA (I.M.I. Spa) un contratto di mutuo. Gli istituti finanziatori hanno concesso all'ASI un finanziamento dell'importo di lire 500 miliardi.

Ai sensi dell'articolo 5 il finanziamento è rimborsato dall'ASI in n. 40 (quaranta) rate crescenti.

Su ciascuna somma erogata sono stati inoltre corrisposti gli interessi posticipati.

Il mutuo si è estinto il 31 dicembre 2007.

6.7 Le partecipazioni

e- GEOS S.p.A. - Prodotti ed Applicazioni nel settore dell'Osservazione della Terra.

L'ASI possiede quote di e-GEOS S.p.A. per euro 26.250 pari al 25% del capitale sociale di euro 105.000 interamente versato.

La Società ha per oggetto principale lo svolgimento di attività di sviluppo, produzione e commercializzazione di servizi, prodotti ed applicazioni nel settore dell'Osservazione della Terra ed, in particolare:

- progettazione, realizzazione e commercializzazione di applicazioni, prodotti e servizi per l'Osservazione della Terra;
- gestione di impianti e servizi al suolo, nonché di infrastrutture finalizzate all'Osservazione della Terra;
- consulenza manageriale, applicativa e tecnologica;
- progettazione e sviluppo di applicazioni pilota e di infrastrutture dedicate;

- accesso ai dati e commercializzazione elettronica;
- elaborazione e trasferimento di tecnologie e competenze di supporto all'innovazione tecnologica;
- ricerca e sviluppo tecnologico sui temi dell'Osservazione della Terra, funzionali allo sviluppo delle attività di mercato svolte direttamente od anche attraverso strutture esterne specializzate;
- promozione di imprese innovative, inclusi servizi di venture capital.

La situazione economica della società al 31/12/2006 espone un utile netto pari a Euro 4.055.

Nel 2006 la società ha continuato ad operare secondo le modalità degli esercizi precedenti in quanto non si sono ancora materializzati i conferimenti di attività, personale e impianti, previsti dall'Accordo di Joint Venture e intesi a fornire alla società i mezzi necessari per il perseguimento dell'oggetto sociale, non avendo la società proprio personale.

Nel mese di Dicembre 2006 si sono avuti dei positivi incontri tra ASI e la società E-Geos che hanno dimostrato l'intenzione di voler procedere alla stipula di una Convenzione Quadro per la distribuzione dei dati COSMO-SkyMed. Parallelamente a tali incontri sono avvenuti contatti tra ASI e Telespazio SpA mirati a valutare i rispettivi conferimenti e l'iter procedurale da seguire.

A Dicembre 2006 è stato rinnovato il contratto con ASI per la gestione dei servizi operativi presso il Centro Spaziale ASI di Matera. La durata del contratto è di 18 mesi (fino al 30 giugno 2008), cioè fino alla scadenza della Convenzione Quadro firmata a seguito dell'aggiudicazione della gara che ha dato luogo alla costituzione della società.

ALTEC - Advanced Logistics Technology Engineering Center S.p.A.

L'oggetto sociale di ALTEC – alla quale l'ASI partecipa per il 29% - consiste nelle seguenti attività:

- fornitura di servizi di supporto ingegneristico e logistico alle operazioni ed alla utilizzazione della Stazione Spaziale e di altre infrastrutture orbitali in favore di ASI ed ESA, nonché di altre Agenzie Spaziali, Enti Pubblici, Comunità Scientifiche, Industrie nazionali ed estere ed altri soggetti privati. In tale ambito si intendono compresi anche i servizi relativi ad archiviazione, processamento e distribuzione dei dati inerenti alle sopracitate infrastrutture;
- promozione e commercializzazione delle opportunità di utilizzo della Stazione Spaziale e relativa fornitura dei necessari servizi ingegneristici di supporto.

Il bilancio al 31 dicembre 2006 presenta un utile di € 123.394,00. L'esercizio 2006 ha sostanzialmente rispettato la previsione del budget della società, il quale indicava la conferma dell'equilibrio economico/finanziario raggiunto già nel 2005. La gestione finanziaria ha generato un saldo positivo pari a 2,6 milioni di euro.

Nel corso del 2006 la società è stata impegnata nel rinnovo del contratto con l'ASI, per quanto riguarda i servizi di supporto alla Stazione Spaziale Internazionale (ISS).

Il corso dell'esercizio ha registrato il secondo di un set di voli denominato "return to flight" particolarmente dedicato alla dimostrazione di tecniche di ispezione e di protezione dello scudo termico dello Space Shuttle dopo il disastro del Columbia nel 2003. A bordo vi era il modulo MPLM Leonardo con il quale sono stati trasportati e poi trasferiti sulla ISS rifornimenti ed equipaggiamenti, con il conseguente diretto coinvolgimento di Altec lungo l'intero arco di preparazione/svolgimento/analisi dei risultati della missione.

Altec ha proceduto con ASI anche all'ampliamento della fornitura dei servizi, acquisendo un ruolo attivo di cooperazione con le università nei settori della medicina e biotecnologia. Il supporto alla ricerca di base ed applicativa ha generato un elevato livello di interesse ed ha portato nel corso del 2006 all'inizio dei tre progetti applicativi OSMA (Osteoporosi e ed atrofia muscolare), DCMC (Disturbi del controllo motorio e cardiocircolatorio) e MOMA (from MOlecoles to Man - Applicazioni biotecnologiche).

Altec, sulla base della esperienza acquisita e dimostrata in ambito di supporto alle missioni MPLM, è riuscita a candidarsi presso le Agenzie Spaziali, per un ruolo di "Ground Control" nello scenario dei Centri di terra che dovranno essere predisposti a supporto di programmi di esplorazione spaziale.

Di entità più limitata, ma comunque di rilievo in quanto conferma il dialogo di Altec con il mondo accademico locale per lo sviluppo di infrastrutture per la ricerca, la partecipazione ad un progetto coordinato dall'INAF [Osservatorio di Torino] per la realizzazione di un laboratorio di calibrazione di uno strumento ottico da utilizzare nell'ambito di missioni NASA e finanziato da fondi regionali destinati alla ricerca di base ed applicata.

ELV SpA - European Launch Vehicle.

La ELV SpA è partecipata per il 30% da ASI.

La società ha per oggetto lo svolgimento in Italia ed all'estero di attività nei settori dell'industria aerospaziale favorendo il perseguimento degli scopi istituzionali degli azionisti, in particolare per:

1. la gestione in qualità di Prime Contractor del contratto di sviluppo del Programma Vega;
2. le attività di sistema volte all'implementazione, la supervisione, il coordinamento ed il monitoraggio, direttamente o indirettamente, di progettazione, produzione, costruzione e modifica del lanciatore Vega, suoi componenti ed attrezzature;
3. l'assegnazione delle attività esecutive di sviluppo del Programma Vega ai subfornitori;
4. attività di direzione di programmi volta all'implementazione, la supervisione, il coordinamento ed il monitoraggio, direttamente o indirettamente, di collaudi e programmi di ricerca relativi allo sviluppo di piccoli lanciatori e loro componenti ed attrezzature;
5. attività di marketing strategico a supporto di programmi di piccoli lanciatori;
6. servizi di studio, di ricerca e di consulenza nell'ambito dei programmi di ricerca e sviluppo nelle aree suddette.

Il bilancio chiuso al 31 dicembre 2006 registra un utile dell'esercizio di 393.068 Euro.

Le attività relative allo sviluppo del lanciatore Vega sono proseguite in linea con la pianificazione del programma.

C.I.R.A. S.c.p.A. - Centro Italiano di ricerche Aerospaziali.

Il CIRA (Centro Italiano Ricerche Aerospaziali) è una società consortile per azioni, a maggioranza pubblica: lo Stato, attraverso l'Agenzia Spaziale Italiana (che detiene il 47,182% del capitale sociale) ed il Consiglio Nazionale delle Ricerche (CNR), detiene, infatti, dal 1998, la maggioranza del capitale sociale, al quale partecipano anche la Regione Campania e le principali Aziende aerospaziali italiane.

Il CIRA sta sviluppando le proprie linee programmatiche di Aeronautica, Elicotteristica e Spazio a partire da una significativa base di competenze in vari settori di ricerca. A tale scopo si è continuato a realizzare una matrice funzionale tra linee di programma e capacità disciplinari volta a garantire efficienza, competitività e sviluppo anche in un'ottica di auto-sostentamento a regime.

Nell'ambito della sua missione il CIRA sta perseguendo l'obiettivo di un più forte posizionamento sui mercati nazionali ed internazionali.

ImpresAmbiente Società Consortile a responsabilità limitata (mista pubblico-privata)

L'iniziativa nasce in risposta al bando MIUR 1854/2006 rivolto alle regioni dell'obiettivo 1 ed ha la finalità di promuovere la costituzione di Centri di Competenza Tecnica (CCT) secondo un modello "a rete" in ambiti coerenti con le specializzazioni produttive delle regioni meridionali.

La Basilicata si è proposta come capofila per l'Ambito Tematico "Analisi e prevenzione del rischio ambientale", e ospiterà il nodo principale del Centro, mentre altri cinque nodi secondari saranno distribuiti nelle altre regioni dell'Obiettivo 1. L'iniziativa oggetto del Bando riguarda sia la realizzazione e l'avvio dei Centri che la costituzione e l'attivazione della relativa rete. I Centri devono svolgere la funzione di intermediari della ricerca e dell'innovazione attraverso l'erogazione di servizi a contenuto scientifico-tecnologico, favorendo e supportando i collegamenti tra sistema scientifico e sistema imprenditoriale. Sono in particolare le PMI a fruire delle attività del Centro. Il Centro, per adempiere i propri compiti, deve svolgere attività di informazione tecnico-scientifica e trasferimento tecnologico.

La partecipazione all'iniziativa prevede la costituzione di una Società Consortile che raggruppi i soggetti di tutte le Regioni interessate, compresa la componente imprenditoriale. Per le limitazioni imposte dal Bando, in ogni Regione può esserci solo un nodo, sia pure con più sedi operative.

Nella struttura della rete, il Nodo principale - Regione Basilicata - prevede la partecipazione di tre soggetti: il Consorzio TeRN con sede a Tito c/o Area della Ricerca del CNR di Tito (PZ), l'Università degli Studi della Basilicata con sede in Potenza, e l'Agenzia Spaziale Italiana con la sede operativa a Matera.

La presenza dell'Agenzia quale ente di rilevanza nazionale è inteso dalla Regione come un elemento qualificante per il Centro, consentendo alle realtà industriali locali di confrontarsi con lo stato della ricerca e di usufruire delle risorse tecnologiche all'avanguardia di cui l'ASI dispone. Nello specifico, la partecipazione dell'Agenzia all'iniziativa avverrà attraverso la propria sede di Matera, il Centro di Geodesia Spaziale "G.Colombo", che si proporrà come una delle Sedi operative della società consortile responsabile del Centro di Competenza tecnologica.

Il CCT si propone di rafforzare i collegamenti tra il sistema scientifico ed il sistema imprenditoriale promuovendo l'innovazione tecnologica, come uno dei motori principali per migliorare la competitività del sistema produttivo ed in particolare delle PMI, in coerenza con la proposta di Programma Quadro per la Competitività e l'Innovazione (2007-2013). Il Centro intende sviluppare ed erogare

servizi ad elevato contenuto scientifico-tecnologico al sistema delle imprese ed in particolare alle PMI operanti nel settore dei rischi naturali ed antropici. In particolare, il CCT ha come obiettivo strategico la creazione di una filiera ricerca-impresa-innovazione, capace di individuare la domanda di innovazione del sistema produttivo e rispondere attraverso l'offerta di competenze specifiche di settore. Il Centro inoltre si propone di favorire i processi di internazionalizzazione per le imprese.

In coerenza con il documento approvato dalle regioni Ob.1 (16/10/2003), le attività previste sono: Informazione scientifico-tecnologica; servizi scientifici tecnologici; trasferimento tecnologico; qualità e certificazione; affiancamento su problemi tecnologici.

La società è stata costituita il 7 dicembre 2006 e non ha fini di lucro.

Il capitale sociale è di € 150.000,00. La partecipazione finanziaria dei privati al capitale sociale deve essere almeno pari al 20% e comunque inferiore al 50%. Ogni quota è di € 1,00.

La quota di partecipazione dell'ASI è di € 11.119,00 corrispondente al 7,41% del capitale sociale. Nel 2006 l'ASI ha versato € 2.780,00, quale acconto per la costituzione della società.

7. Considerazioni sui risultati della gestione

Il 2006 è l'anno in cui sono state completate con successo le attività che hanno portato al lancio dei satelliti Agile e Cosmo-SkyMed nel primo semestre del 2007.

Pertanto, come già evidenziato per gli esercizi 2004-2005, anche per il 2006 risulta evidente una notevole divergenza tra la disponibilità di fondi allocati in bilancio e la capacità effettiva dell'ente nel suo insieme di contrattualizzare la corrispondente mole di attività.

Dal bilancio consuntivo 2006 emerge che vi sono economie nette di gestione per un ammontare di 204,4 milioni di euro (141,1 milioni di euro su programmi istituzionali nazionali e 63,3 su programmi ESA).

Tenendo conto che il bilancio preventivo prevedeva l'utilizzo di una parte dell'avanzo di amministrazione accumulato fino a fine 2005, la performance amministrativa è risultata in un avanzo di competenza di 46,2 milioni di euro e in un incremento di 56,7 milioni di euro nell'avanzo di amministrazione.

I ritardi nelle contrattualizzazioni sembrano dovuti non solo ad una ridotta capacità della filiera che sta soffrendo per la lentezza degli affidamenti, ma anche ad eventi esterni e a difficoltà strutturali ed operative dell'ASI aggravate dal succedersi di processi interni di riorganizzazione e dall'adozione di norme procedurali troppo complesse. In particolare si segnalano come negative le frequenti variazioni programmatiche e le stesse riedizioni del piano triennale, le quali dovrebbero ottimizzare le previsioni per gli anni futuri e non intervenire retroattivamente su attività in corso di esecuzione.

Non sembra neppure giustificato ricondurre la situazione ad un presunto sottodimensionamento della struttura operativa. La situazione del personale risulta infatti abbastanza congrua con le dimensioni di un'agenzia che non gestisce grandi impianti tecnologici in proprio, e soprattutto non sembra peggiorata rispetto al passato e quindi non può essere ritenuta responsabile dell'allungamento dei tempi nel rendere operanti le previsioni di attività.

Occorre, pertanto, adottare urgentemente provvedimenti a livello di regolamentazione interna e di organizzazione operativa per rendere più rapido ed efficiente il processo di contrattualizzazione e di controllo dei progetti programmati, nonché di ottimizzare l'organizzazione snellendo e sburocratizzando le procedure, favorendo gli aspetti sostanziali rispetto a quelli formali e definendo per ogni programma misurabili obiettivi di tempi da rispettare, costi da sostenere e prestazioni da conseguire.



AGENZIA SPAZIALE ITALIANA
(ASI)

BILANCIO D'ESERCIZIO 2006

PAGINA BIANCA

RELAZIONE DEL PRESIDENTE

PAGINA BIANCA

REPUBBLICA ITALIANA

Agenzia Spaziale Italiana

DELIBERAZIONE N. 3/2007	Documento: ND-CDA-2007-
Stralcio verbale seduta n. 2(07) del 28 giugno 2007.	Data:
	Pagina: 1 di 4
Oggetto: rendiconto dell'esercizio finanziario 2006.	

IL CONSIGLIO DI AMMINISTRAZIONE

Nella seduta del giorno 28 giugno 2007, di cui è indicato a margine il relativo verbale, sono presenti alla deliberazione:

- Il Presidente, Prof. Giovanni Bignami;
- Il Vice-Presidente, Dott.ssa Carolina Matarazzi;
- I membri del Consiglio di Amministrazione: Prof. Piero Benvenuti, Amm. Roberto Leonardi, Prof. Marcello Onofri, Prof.ssa Susanna Zerbini;
- Assenti giustificati l'Ing. Marco Pascucci ed il Prof. Antonio Sassano;
- Il Direttore generale, Ing. Luigi De Magistris;
- Assiste alla deliberazione il componente effettivo del Collegio dei revisori dei conti, Dott. Giuseppe Cammareri.

Svolge le funzioni di segretario il Dott. Aldo Lucisano;

VISTO il decreto legislativo n. 128 del 4 giugno 2003 di riordino dell'Agenzia Spaziale Italiana, ed in particolare gli articoli 7, lett. b) e 18;

VISTO il Regolamento di amministrazione, contabilità e finanza ed in particolare il Capo III "Risultanze della gestione economico-finanziaria";

VISTO il preventivo finanziario decisionale ed il preventivo finanziario gestionale per l'anno 2006 deliberato dal Consiglio di Amministrazione in data 13 dicembre 2005;

VISTI gli atti relativi al Rendiconto generale per l'anno 2006, predisposti dall'Unità Contabilità, Bilancio e Finanza ai sensi del Capo III del già citato Regolamento di amministrazione, contabilità e finanza, consistenti in:

- conto di bilancio, che si articola in Rendiconto finanziario decisionale ed in rendiconto finanziario gestionale;
- conto economico;
- stato patrimoniale;
- nota integrativa.

Al Rendiconto generale sono allegati:

- la situazione amministrativa;
- la relazione sulla gestione;
- la consistenza del personale al 31 dicembre 2006.

DELIBERAZIONE N. 3/2007	Documento: ND-CDA-2007-
Stralcio verbale seduta n. 2(07) del 28 giugno 2007.	Data:
	Pagina: 2 di 4
Oggetto: rendiconto dell'esercizio finanziario 2006.	

VISTA la deliberazione n. 2/2007 del 28 giugno 2007 relativa al riaccertamento dei residui attivi e dei residui passivi al 31 dicembre 2005, ai sensi dell'articolo 37 del Regolamento di amministrazione, contabilità e finanza;

PRESO ATTO del parere espresso dal Collegio dei Revisori dei conti dell'ASI sul rendiconto finanziario in esame con propria relazione di cui al verbale n. 6 del 01/06/2007;

RITENUTO di dover provvedere;

Su proposta del Presidente, all'unanimità dei presenti,

DELIBERA

- Il rendiconto finanziario decisionale e quello gestionale per l'anno 2006, corredato dallo stato patrimoniale, dal conto economico, dalla situazione amministrativa, dalla relazione sulla gestione e dalla nota integrativa. Tale rendicontazione si compendia nelle seguenti risultanze complessive:

PREVISIONE DEFINITIVA:

Entrate	€ 685.704.000,00#
Uscite	€ 743.344.136,47#
Disavanzo di previsione	€ 57.640.136,47#

GESTIONE DI COMPETENZA:

Totale accertato	€ 672.131.864,59#
Totale impegnato	€ 625.901.141,67#
Avanzo di competenza	€ 46.230.722,92#

GESTIONE DI CASSA:

Riscossioni in conto residui e competenza	€ 723.919.605,46#
Pagamenti in conto residui e competenza	€ 663.788.303,30#
Differenza	€ 60.131.302,16#

CONTO PATRIMONIALE AL 31/12/2006:

Consistenza elementi patrimoniali attivi	€ + 1.366.329.425,45#
--	-----------------------

DELIBERAZIONE N. 3/2007	Documento: ND-CDA-2007-
Stralcio verbale seduta n. 2(07) del 28 giugno 2007.	Data:
	Pagina: 3 di 4
Oggetto: rendiconto dell'esercizio finanziario 2006.	

Consistenza elementi patrimoniali passivi	€ - 111.571.282,75#
Patrimonio netto	€ 1.254.758.142,70#
di cui Avanzi da esercizi precedenti	€ 1.032.513.319,84#
Avanzo economico d'esercizio.	€ 222.244.822,86#

SITUAZIONE AMMINISTRATIVA

Consistenza della cassa all'inizio dell'esercizio 2006	€ 126.858.620,19
Riscossioni	
in c/competenza	€ 34.640.117,69
in c/residui	€ 689.279.487,77
	<u>€ 723.919.605,46</u>
Pagamenti	
in c/competenza	-€ 529.609.388,01
in c/residui	-€ 134.178.915,29
	<u>-€ 663.788.303,30</u>
Cassa rilevabile dal rendiconto finanziario	<u>€ 186.989.922,35</u>
Residui attivi	
degli esercizi precedenti	€ 207.052.498,64
dell'esercizio	€ 637.491.746,90
	<u>€ 844.544.245,54</u>
Residui passivi	
degli esercizi precedenti	-€ 288.753.158,61
dell'esercizio	-€ 96.291.753,66
	<u>-€ 385.044.912,27</u>
Avanzo d'amministrazione alla fine dell'esercizio 2006	<u>€ 646.489.255,62</u>

- La finalizzazione dell'avanzo di amministrazione come segue:

DELIBERAZIONE N. 3/2007	Documento: ND-CDA-2007-
Stralcio verbale seduta n. 2(07) del 28 giugno 2007.	Data:
	Pagina: 4 di 4
Oggetto: rendiconto dell'esercizio finanziario 2006.	


Parte vincolata:

Trattamento di fine rapporto	€	8.874.813,69
Per imposte	€	916.711,00
Riduzione della spesa leggi finanziarie	€	110.543,79
Fondi a destinazione vincolata	€	5.232.945,93
	€	15.135.014,41


Della parte disponibile al 31.12.2006 dell'avanzo di amministrazione nel preventivo finanziario decisionale e gestionale 2007 è stata utilizzata una quota di € 314.913.390,00.


- La trasmissione della presente deliberazione e degli atti ivi richiamati che ne costituiscono parte integrante e sostanziale al Ministero dell'Università e della Ricerca, al Ministero dell'Economia e delle Finanze ed alla Corte dei conti, ai sensi dell'articolo 18 del Decreto Legislativo n. 128/2003 e dell'articolo 35, comma 4 del Regolamento di amministrazione, contabilità e finanza.

Il Segretario f. f.
Aldo L. Casano



Il Presidente
Giovanni Fabrizio Bignami



	UNITA' / NOME	FIRMA	DATA
PREPARATO	Contabilità, Bilancio e Finanza / Stefania Esposito	Stefania Esposito	23.04.2007
VERIFICATO	Contabilità, Bilancio e Finanza/ Il Dirigente	Amalia Prato	23.04.2007
APPROVATO	Il Direttore Generale		
AUTORIZZATO	Il Presidente	G. B. Gianni	

Data	Sezione del documento / Motivo della revisione	Revisione
	Prima emissione del documento	A

ALLEGATI

Situazione Amministrativa;
Elenco del personale al 31/12/2006.

DISTRIBUZIONE DEL DOCUMENTO:

Consiglio di Amministrazione

- 1 Premesse
- 2 Il conto del bilancio – Introduzione
- 3 Il conto del bilancio – Entrate
- 4 Il conto del bilancio – Uscite
 - 4.1 Il conto del bilancio – Presidenza
 - 4.2 Il conto del bilancio – Direzione Generale
 - 4.3 Il conto del bilancio – Osservazione della Terra
 - 4.4 Il conto del bilancio – Telecomunicazioni
 - 4.5 Il conto del bilancio – Navigazione e Localizzazione
 - 4.6 Il conto del bilancio – Osservazione dell’Universo
 - 4.7 Il conto del bilancio – Medicina e Biotecnologia
 - 4.8 Il conto del bilancio – Trasporto
 - 4.9 Il conto del bilancio – Ricerca e Innovazione Prodotti tecnologici
 - 4.10 Il conto del bilancio – Abitabilità umana nello spazio e Piattaforme
 - 4.11 Il conto del bilancio – Basi Operative e Centri di Terra
 - 4.12 Il conto del bilancio – Spese in conto capitale e Partite di giro
- 5 Partecipazione a Società
- 6 I risultati di sintesi – Fondo cassa e Risultato di Amministrazione
- 7 Andamento dell’Agenzia Spaziale Italiana nell’ultimo quinquennio 2002-2006

1 Premesse

Entro il mese di aprile di ciascun anno l'Agenzia Spaziale Italiana predispose il rendiconto generale dell'esercizio finanziario precedente. Il documento in questione illustra i risultati conseguiti.

Il rendiconto è predisposto in applicazione del Regolamento di Amministrazione, Contabilità e Finanza dell'ASI, approvato con Decreto commissariale n. 84 del 3 maggio 2004 e pubblicato sulla Gazzetta Ufficiale n. 124 del 13.07.2004 al Capo III ("Le risultanze della Gestione economico-finanziaria - dall'articolo 35 all'articolo 45").

Per l'anno 2006 le rilevazioni contabili sono sia finanziarie sia economico/patrimoniale. Il rendiconto generale 2006 è infatti costituito, ai sensi del citato articolo 35 del Regolamento di amministrazione, contabilità e finanza dell'ASI da:

- il conto di bilancio;
- il conto economico;
- lo stato patrimoniale;
- la nota integrativa.

Al rendiconto generale sono allegati:

- la situazione amministrativa;
- la relazione sulla gestione;
- la relazione del collegio dei revisori dei conti;
- la relazione del comitato di valutazione
- la consistenza del personale al 31 dicembre di ogni anno.

Da gennaio 2006 l'Agenzia Spaziale Italiana ha acquisito un nuovo strumento contabile in linea con il DPR 97 del 2003 e con il Regolamento di Amministrazione, Contabilità e Finanza dell'ASI. Tale strumento, concepito in funzione delle esigenze di modernizzazione delle pubbliche amministrazioni, sia in termini gestionali che tecnologici, recepisce pienamente le esigenze derivanti dall'approvazione del nuovo regolamento ed ha una triplice natura: la contabilità finanziaria, la contabilità economico-patrimoniale e la contabilità analitica. La reale potenzialità di tale strumento risiede proprio in tale triplice natura, che permette ad ogni operazione di essere vista ed elaborata sotto i tre diversi regimi contabili, alimentando nel contempo le esigenze del controllo di gestione. Per renderlo operativo è stato necessario analizzare e ricondurre lo stato patrimoniale dell'ASI secondo quanto previsto dal codice civile e quindi inserire nel sistema i residui attivi e passivi, i crediti ed i debiti, il patrimonio, nonché l'anagrafica, il tutto dopo aver allineato il piano dei capitoli, il piano dei conti, dei centri di costo e degli obiettivi/funzione dell'ASI alle regole di codifica del nuovo sistema.

In applicazione di quanto previsto dalla circolare del Ministero dell'Economia e delle Finanze n. 5 del 31 gennaio 2007 in materia di "Accertamento dei residui passivi alla chiusura dell'esercizio finanziario 2006", è stata effettuata un'attenta analisi dei residui attivi e passivi al 1° gennaio

2006, iscrivendo tra i crediti ed i debiti gli importi relativi ad eventi già maturati e l'iscrizione nei conti d'ordine di quanto non ancora maturato.

Il preventivo finanziario, redatto con il nuovo sistema contabile e secondo quanto disposto dall'articolo 11, comma 2 del Regolamento di amministrazione e contabilità è ripartito in centri di responsabilità ed in unità previsionali di base. L'applicativo poggia infatti su una "base dati" unificata generale, composta dalla contabilità finanziaria, dalla contabilità economico patrimoniale e da quella analitica. Entrambi i regimi contabili sono considerati nell'ambito dei criteri di riclassificazione per la contabilità analitica, effettuata sulla base di tre distinti elementi: Centri di Responsabilità Amministrativa, Centri di Costo e Risorse, Funzioni-Obiettivo. In particolare i Centri di Responsabilità Amministrativa rappresentano il punto di partenza da cui si originano sia il preventivo decisionale che il gestionale. Il preventivo finanziario gestionale è strutturato per Centri di Responsabilità, con l'individuazione dei capitoli di spesa che ad essi afferiscono. Il preventivo finanziario decisionale riporta anche la colonna relativa alle "previsioni definite dell'anno in corso", e mette a confronto i dati dell'esercizio finanziario corrente e quelli dell'esercizio precedente. Si fa presente che, essendo il 2006 il primo anno in cui l'ASI presenta anche rilevazioni economico/patrimoniale, non esistono elementi di raffronto con l'anno precedente.

Il processo di implementazione della doppia contabilità, finanziaria ed economico/patrimoniale è in una fase avanzata, ma richiederà sicuramente dei processi di revisione e perfezionamento. Il sistema di rilevazione patrimoniale entrerà in funzione soltanto al completamento delle operazioni di allineamento fisico e contabile.

Per quanto concerne l'inventario dei beni dell'ASI, nell'anno 2006 sono proseguite le attività di cui al decreto del Presidente n. 8 del 27.01.2005, che approvava il progetto esecutivo presentato dal CIRA a conclusione della fase A del Protocollo Aggiuntivo n. 1, concernente l'assistenza e il supporto nel processo di informatizzazione e reingegnerizzazione dei processi gestionali per la realizzazione dell'inventario dei beni patrimoniali e lo sviluppo di un sistema di gestione delle immobilizzazioni tecniche dell'ASI. Con lo stesso provvedimento è stato anche approvato l'atto di definizione del prezzo per lo svolgimento della fase B dell'inventario patrimoniale dell'ASI.

Pertanto nel 2006 si è provveduto alla verifica ed allineamento dell'inventario fisico e contabile dei beni presso il Centro di Geodesia spaziale di Matera e la Base di Trapani.

Entro il primo semestre del 2007 sarà terminato l'allineamento fisico e contabile delle sedi di Roma e dei beni dell'ASI presso le industrie aerospaziali quali l'Alcatel Alenia Space SpA di Roma, l'Aquila, Torino e Milano, la Telespazio SpA di Roma e del Fucino, l'ALTEC SpA di Torino.

In termini finanziari, ai sensi della circolare n. 5 del 31 gennaio 2007 in materia di "Accertamento dei residui passivi alla chiusura dell'esercizio finanziario 2006", i residui iscritti in bilancio si riferiscono a somme relative a provvedimenti regolarmente formalizzati e sono distinti a seconda dell'anno di provenienza.

In termini economico/patrimoniale, il totale dei residui attivi e passivi al 31.12.2005 è stato contabilizzato, per una parte nei crediti e nei debiti iniziali dello stato patrimoniale, trattandosi di attività formalizzate a fronte delle quali l'ASI vanta un credito o un debito, e per una parte nei conti d'ordine iniziali, trattandosi di attività che trovano riscontro in formali, documentati provvedimenti, ma per le quali non è ancora maturato un credito o un debito. I conti d'ordine sono evidenziati in calce allo stato patrimoniale e rappresentano accertamenti ed impegni assunti a fronte di prestazioni non ancora rese.

Nel conto economico sono stati evidenziati i componenti positivi e negativi della gestione secondo il criterio della competenza economica. Esso comprende:

- gli accertamenti e gli impegni delle partite correnti del conto del bilancio, rettificati al fine di far partecipare al risultato di gestione solo quei componenti di reddito economicamente competenti all'esercizio (costi consumati e ricavi esauriti);
- parte di costi e di ricavi di competenza dell'esercizio la cui manifestazione finanziaria, in termini di impegno ed accertamento, si verificherà nei prossimi esercizi (ratei);
- parte di costi e di ricavi ad utilità differita (risconti);
- le sopravvenienze e le insussistenze;
- tutti gli altri elementi economici non rilevati nel conto del bilancio che hanno inciso sulla sostanza del patrimonio modificandola.

Per approfondimenti si rimanda alla nota integrativa.

Il preventivo finanziario decisionale con in allegato il preventivo finanziario gestionale 2006 approvato con delibera del Consiglio di amministrazione n. 38 del 13 dicembre 2005, è stato redatto tenendo conto:

- del Disegno di Legge della Finanziaria 2006 ed in particolare l'emendamento del Governo A.S. 3613 approvato l'11.11.2005, che ha introdotto diminuzioni di stanziamento di taluni capitoli (spese di esercizio e manutenzione di autovetture, spese per relazioni pubbliche, convegni, mostre, pubblicità e di rappresentanza);
- del Piano AeroSpaziale Nazionale 2006-2008, approvato con delibera n. 24 del 15 settembre 2005. Sono state, infatti, riportate interamente le uscite previste dal Piano AeroSpaziale Nazionale 2006-2008, sia per i programmi nazionali, sia per la contribuzione ai programmi dell'ESA. Le entrate sono riferite alle possibili reali acquisizioni.

La 1^a variazione di bilancio, approvata con delibera del Consiglio di Amministrazione n. 28 del 20 luglio 2006, ha recepito:

- il rendiconto finanziario 2005, approvato con delibera del Consiglio di Amministrazione dell'ASI n. 16 del 11.05.2006;
- il Piano Triennale di Attività 2006-2008 (di cui all'articolo 7 del Regolamento di amministrazione, contabilità e finanza) approvato dal Consiglio di Amministrazione dell'ASI con delibera n. 17 del 11.05.2006. Il Presidente dell'ASI è stato delegato all'attuazione delle schede programmatiche dei progetti previsti dal Piano stesso con la delibera n. 18 del 11.05.2006 del Consiglio di Amministrazione dell'ASI. Il Piano Triennale di Attività 2006-2008 è stato trasmesso al Ministero dell'Università e della Ricerca per

- l'approvazione il 16.05.2006 in base a quanto disposto dal comma 2 dell'articolo 14 del decreto legislativo n. 128 del 4/06/2003;
- il Decreto Legge 4 luglio 2006, n. 223 "Disposizioni urgenti per il rilancio economico e sociale, per il contenimento e la razionalizzazione della spesa pubblica, nonché interventi in materia di entrate e di contrasto all'evasione fiscale" ed in particolare quanto previsto dagli articoli 22, 27, 28 del citato Decreto Legge.

La 2^a variazione al bilancio preventivo finanziario decisionale e gestionale 2006, approvata con decreto del Commissario straordinario n. 4 del 17 novembre 2006, è stata una variazione compensativa che ha interessato la categoria 2 "Spese per il personale", la categoria 3 "Acquisto di beni e servizi per il funzionamento dell'Ente" e la categoria 4 "Prestazioni istituzionali per attività di ricerca e nel campo dei sistemi spaziali" per il pagamento delle pensioni del personale italiano dell'Agenzia Spaziale Europea.

Per la categoria 2 "Spese per il personale" e la categoria 3 "Acquisto di beni e servizi per il funzionamento dell'Ente" la compensazione è stata all'interno della categoria stessa, mentre per la categoria 4 "Prestazioni istituzionali per attività di ricerca e nel campo di sistemi spaziali" l'incremento è stato compensato con un decremento di pari importo del Fondo di riserva per le spese impreviste, di cui all'articolo 16 del Regolamento di amministrazione, contabilità e finanza dell'ASI.

La 3^a variazione al bilancio preventivo finanziario decisionale e gestionale 2006 ed al bilancio preventivo triennale 2006-2008, approvata con decreto del Commissario straordinario n. 22 del 7 dicembre 2006, è stata una variazione compensativa. L'incremento del capitolo 21103 "Partecipazione a Società, Consorzi e Fondazioni (decreto legislativo n. 128 del 4 giugno 2003 articolo 16 comma 1.b)" di 8,50 K€ è stato compensato con un decremento di pari importo del Fondo di riserva per le spese impreviste, di cui all'articolo 16 del Regolamento di amministrazione, contabilità e finanza dell'ASI, per la partecipazione dell'Agenzia Spaziale Italiana al Programma Operativo Nazionale (PON) "Ricerca Scientifica, Sviluppo Tecnologico, Alta Formazione" 2000-2006. Il Programma Operativo Nazionale (PON) "Ricerca Scientifica, Sviluppo Tecnologico, Alta Formazione" 2000-2006 cofinanzia interventi a favore delle regioni italiane in ritardo di sviluppo: Basilicata, Calabria, Campania, Puglia, Sardegna e Sicilia. L'obiettivo generale del PON è rafforzare la capacità di ricerca ed innovazione del sistema meridionale per renderne più moderna la struttura, migliorarne l'alta formazione e qualificarne l'occupazione. L'Agenzia Spaziale Italiana ha deciso di partecipare all'iniziativa. Tale partecipazione prevedeva la costituzione di una Società Consortile mista pubblico-privato non-profit a responsabilità limitata "ImpresAmbiente", da costituire entro l'11 dicembre 2006. Il capitale sociale della Società Consortile era pari a K€ 150,00 e la quota di partecipazione dell'ASI ammontava a K€ 11,13. L'ASI si è inoltre impegnata a contribuire, per un importo massimo pari al 10% dell'importo dovuto, ad una quota in conto futuro aumento di capitale e che il contributo residuo sarà versato esclusivamente se la domanda di cui all'Avviso Pubblico 1854/2006 – P.O.N. 2000-2006 Ricerca Scientifica, Sviluppo Tecnologico, Alta Formazione per le Regioni Obiettivo 1. ASSE II – Rafforzamento ed apertura del sistema scientifico e di alta formazione – Misura II.3 – ASSE III – Sviluppo del capitale umano di eccellenza – Misura III.2 – Azione B) sarà approvata.

In data 25 ottobre 2006, con Decreto del Presidente del Consiglio dei Ministri, a seguito delle dimissioni del Presidente e di quattro Consiglieri di Amministrazione, gli organi di amministrazione dell'Agencia Spaziale Italiana, con esclusione degli organi di controllo, sono stati dichiarati decaduti.

Dalla stessa data è stato nominato il Commissario Straordinario per un periodo di sei mesi a decorrere dalla data del decreto stesso con poteri di ordinaria e straordinaria amministrazione.

Il Commissario straordinario, in relazione alla complessità dei compiti ad esso affidati, può, con decreto del Ministro, essere autorizzato ad avvalersi di non più di due sub-commissari.

Il Vice Commissario è stato nominato con Decreto del Ministero dell'Università e della Ricerca Prot. 1082 del 29 novembre 2006, a decorrere dal 1° dicembre 2006, fino alla scadenza dell'incarico del Commissario Straordinario.

Con Decreto del Ministero dell'Università e della Ricerca, Prot Gab. 13033 del 6 dicembre 2006, pervenuto in ASI il 22 gennaio 2007, è stato determinato il compenso del Commissario e del Vice Commissario.

Il Decreto del Ministro dell'Università e della Ricerca Prot Gab. 13033 del 6 dicembre 2006 attribuisce al Commissario Straordinario lo stesso trattamento economico annuo lordo di euro 119.843,82, previsto dal decreto del Ministro dell'Istruzione, dell'Università e della ricerca del 9 febbraio 2005 per il Presidente dell'ASI ed al vice Commissario Straordinario tale importo ridotto di un terzo.

Nell'anno 2006 i principali provvedimenti sono stati:

- n° 48 decreti di approvazione di collaudi di cui 31 definitivi, 17 parziali e/o in corso d'opera. Tra questi di collaudo definitivo per il programma "Unità ottiche per W.B.P. di Herschel-HIFI", per lo "Strumento PLEGPAY", per il "Servizio di gestione in orbita del satellite SAX", per il "Segmento terreno del satellite SAX", per la "Fase C-D di Sharad (MRO)", per "ATP-99 SAR 2000", per il "Programma FAST", per il "Programma CESAR", per la "Missione Integral SPI-PSAC", per il "Lanciatore LYRA", per "Columbus APM Center", per il "Programma Galileo", per la "standardizzazione europea dei programmi spaziali"; "Operazione e Manutenzione delle Reti ASI-Net", per "Rosetta Fase E", per "l'esercizio operativo del PAF", per il "Supporto Centro ALTEC alla ISS", per lo "Studio e sviluppo di MART-LIME", per il "Programma MARS EXPRESS fase E", per la "Missione EUROPA", per la "Gestione impianti ASI presso il centro di Spino d'Adda", per il "Centro di Geodesia Spaziale di Matera" e per la "Realizzazione del sistema elaborazione dati della 3ª missione X-SAR/SRTM";
- Decreto del Presidente n. 7 del 7 febbraio 2006 "Emanazione e pubblicazione del Regolamento di Organizzazione e Funzionamento" pubblicato sulla Gazzetta Ufficiale n. 37 del 14 febbraio 2006;
- Decreto del Presidente n. 15 del 2 marzo 2006 "Indizione di 37 bandi di selezione pubblica per titoli e colloquio per n. 43 assegni di ricerca";
- Decreto del Commissario Straordinario n. 9 del 23.11.2006 di approvazione dell' "Atto Aggiuntivo n. 2 al contratto n. I/063/04/0 definitivo per lo sviluppo, realizzazione, messa

in orbita ed avvio operativo del sistema COSMO-SkyMed ed il Decreto del Commissario Straordinario n. 33 del 07.12.2006 “Addendum n. 2 alla convenzione programma COSMO-SkyMed per finanziamento lancio e messa in opera del 4[^] satellite”;

- Decreto del Direttore Generale n. 182 del 05.07.2006 e n. 183 del 12.07.2006 per l'avvio delle procedure di invito alla comunità industriale e scientifica nazionale per presentare delle offerte per la selezione comparativa e l'affidamento di studi e progetti preliminari nell'ambito del programma nazionale di esplorazione della luna. Nell'anno 2006 le attività si sono concluse e sono stati stipulati n. 16 contratti.

Per un maggior dettaglio sui principali contratti sottoscritti nell'anno si rimanda ai paragrafi relativi ai filoni programmatici, per ognuno dei quali sono stati indicati anche gli scostamenti tra le previsioni del Piano Triennale di Attività 2006-2008 e gli impegni assunti nell'anno 2006. A tale proposito è necessario far presente che molte istruttorie contrattuali sono state concluse alla fine dell'anno 2006 ed avranno quindi una ricaduta finanziaria sull'esercizio 2007. La complessità delle attività spaziali e la loro unicità rendono molto complessa una pianificazione temporale, causando spesso uno slittamento dei tempi di realizzazione. I processi amministrativi hanno inoltre subito un inevitabile rallentamento durante il periodo di transizione dalla presidenza al commissariamento.

Nell'anno 2006 l'ASI ha partecipato all'EXPO' del Capitale Umano e dell'Innovazione per promuovere e diffondere la cultura aerospaziale ed al 57[^] International Astronautical Congress (IAC) a Valencia.

Nel 2006 sono state bandite le seguenti gare:

- gara d'appalto comunitaria mediante procedura aperta per l'agenzia di viaggio (decreto Direttore Generale n. 93/2006);
- gara mediante procedura aperta – pubblico incanto per l'ideazione e la realizzazione di un Video-gioco in ambito aerospaziale VIGAS, per diffondere la cultura Aerospaziale;
- gara mediante licitazione privata – procedura ristretta in ambito UE per l'affidamento del servizio di somministrazione di lavoro a tempo determinato;
- gara mediante procedura aperta – pubblico incanto, per l'affidamento del servizio di cassa dell'ASI

L'attività gestionale dell'anno 2006 dell'Agenzia Spaziale Italiana ha prodotto un effetto sul fabbisogno statale pari a 276,4 milioni di euro che rappresenta circa il 91% dell'obiettivo di fabbisogno 2006 assegnato con articolo 1 del decreto del Ministro dell'economia e delle finanze n. 72188 del 2 settembre 2006 (304 milioni di euro). Il non pieno raggiungimento dell'obiettivo è dovuto al fatto che l'ASI ha ricevuto l'ultimo versamento del contributo ordinario da parte del Ministero dell'Università e della Ricerca soltanto nella seconda metà del mese di dicembre rendendo quindi impossibile effettuare i pagamenti previsti.

Nell'anno 2006, in applicazione della legge 23 dicembre 2005, n. 266, articolo 1 commi 56 e 58 (legge finanziaria 2006) i compensi ed i gettoni di presenza del Presidente, dei componenti del Consiglio di Amministrazione, dei componenti del Collegio dei Revisori dei Conti, dei

componenti del Consiglio Tecnico Scientifico, dei componenti del Comitato di valutazione ed i compensi per prestazioni professionali e consulenze sono stati ridotti, determinando un contenimento della spesa di € 110.543,79. A seguito della riduzione dello stanziamento complessivo ed in applicazione del decreto legge 4 luglio 2006, n. 223, il Consiglio di Amministrazione ha deliberato la cessazione della Commissione di valutazione e controllo strategico. L'importo di € 110.543,79, ai sensi del comma 63 della legge finanziaria 2006 dovrà essere versato all'entrata del bilancio dello Stato per confluire nel "Fondo nazionale per le politiche sociali". Nell'anno 2006 tale importo è stato iscritto nell'avanzo vincolato e nel 2007 è stato iscritto in un nuovo capitolo di bilancio.

Il 23 aprile del 2007 è stato lanciato con successo il satellite AGILE (Astrorilevatore Gamma a Immagini Leggero). La caratteristica più interessante di AGILE è la combinazione di due rivelatori a immagini operanti simultaneamente nelle bande di energia gamma e di raggi X-duri, fusi in un unico strumento dalle grandi capacità scientifiche: esso potrà infatti localizzare sorgenti gamma con eccellente risoluzione spaziale e temporale, ed analizzare i dati in modo estremamente rapido così da fornire i risultati per la diffusione veloce alla comunità scientifica.

Nel mese di giugno è inoltre previsto il lancio del satellite COSMO-SkyMed.

Come previsto dall'articolo 37 del Regolamento di Amministrazione, Contabilità e Finanza si è anche proceduto al riaccertamento dei residui attivi e passivi con una cancellazione dei residui attivi per € 3.169.279,09 ed una cancellazione dei residui passivi per € 13.608.643,76.

Nei paragrafi successivi sono descritti i risultati ottenuti dall'ASI nell'anno di riferimento, mentre nell'ultimo è stata effettuata un'analisi sull'andamento delle attività dell'ASI nel quinquennio 2002-2006.

2 Il conto del bilancio – Introduzione.

Il conto del bilancio, rifacendosi alla classificazione del bilancio preventivo riporta:

- le entrate di competenza dell'anno, accertate, riscosse o rimaste da riscuotere;
- le spese di competenza dell'anno, impegnate, pagate o rimaste da pagare;
- la gestione dei residui attivi e passivi degli esercizi anteriori;
- le somme versate in tesoreria e quelle pagate per ciascun capitolo del bilancio distintamente in conto competenza e in conto residui;
- il conto totale dei residui attivi e passivi che si trasferiscono all'esercizio successivo.

Il conto del bilancio evidenzia i risultati della gestione delle entrate e delle spese, riflettendo la struttura del bilancio di previsione. Questa parte del rendiconto viene predisposta, ai fini della valutazione delle politiche pubbliche di settore, in base alla classificazione incrociata per funzioni-obiettivo e per unità previsionali di base (UPB), suddivise per capitoli, in modo da permettere la valutazione finanziaria delle risultanze di entrata e di spesa alla luce degli obiettivi stabiliti, degli indicatori di efficacia e di efficienza e degli scopi delle principali leggi di spesa.

3 Il conto del bilancio – Entrate.**0. CENTRO DI RESPONSABILITA' "AMMINISTRAZIONE"**

Lo stanziamento per il Contributo ordinario è in applicazione delle disposizioni di cui alla lettera del Ministero dell'Università e della Ricerca (Prot. n. 963 del 02 dicembre 2005), che assegna all'ASI un contributo di funzionamento per l'anno 2006 pari al 98% di quello assegnato per il 2005.

L'accertamento per il Contributo ordinario per l'anno 2006 è quindi pari a € 605.983.780,00.

Il totale degli accertamenti in conto competenza del centro di responsabilità "Amministrazione" è di € 672.131.864,59.

Il totale degli incassi in conto competenza è di € 34.640.117,69.

Il totale degli incassi in conto residui è di € 689.279.487,77 ed il totale dei residui attivi al 31.12.2006 è di € 844.544.245,54.

TITOLO I – ENTRATE CORRENTI

Le entrate derivanti da Trasferimenti da parte dello Stato comprendono:

- Contributo ordinario del Ministero dell'Istruzione, dell'Università e della Ricerca;
- Contributo dello Stato - Legge 29 gennaio 2001, n. 10 "Disposizioni in materia di navigazione satellitare;
- Contributi da Ministeri.

	Totale residui attivi iniziali al netto delle variazioni	Totale accertato	Totale incassato
00.1.01.01 ENTRATE DERIVANTI DA TRASFERIMENTI DA PARTE DELLO STATO	885.498.301,74	635.216.142,04	684.075.047,04

Il contributo ordinario del MIUR per il 2006 è di € 605.983.780,00 (capitolo 01101 "Contributo ordinario del Ministero dell'Istruzione, dell'Università e della Ricerca (decreto lgs. n. 204/98)" del bilancio gestionale, allegato al conto del bilancio decisionale). Le somme incassate nel 2006 sono state in conto residui degli anni precedenti, per un totale di € 537.500.000,00.

Per quanto concerne il programma Galileo, il Decreto del Presidente del Consiglio dei Ministri del 13 maggio 2005 "Ripartizione del fondo di cui all'articolo 1, commi 3-4 e 6 della Legge 29 gennaio 2001, n. 10" assegna interamente all'ASI i fondi per impegni sia nazionali che in ambito

ESA. Nel corso dell'anno 2006 il versamento effettuato dal Ministero dell'Economia e delle Finanze è stato di € 130.000.000,00 (capitolo 01102 "Contributo dello Stato - Legge 29 gennaio 2001, n. 10 "Disposizioni in materia di navigazione satellitare" del bilancio gestionale, allegato al conto del bilancio decisionale).

Gli accertamenti per i contributi da altri Ministeri, per un totale di € 29.232.362,04 (capitolo 01103 "Contributi da altri Ministeri" del bilancio gestionale) comprendono:

- il contributo derivante dalla convenzione ASI con il Ministero della Difesa per la realizzazione del sistema COSMO-SkyMed, pari a € 28.572.852,00 per il 2006;
- la quota per le assunzioni in deroga pari a € 659.510,04.

Gli incassi in conto residui, per un totale di € 15.915.537,00, sono dati da:

- € 15.709.627,00 per la convenzione ASI con il Ministero della Difesa per la realizzazione del sistema COSMO-SkyMed;
- € 205.910,00 per la partecipazione dell'ASI al programma strategico FIRB del MIUR.

	ENTRATE DERIVANTI DA TRASFERIMENTI DA PARTE DELLO STATO	Totale accertato	Totale riscosso in c/competenza	Totale riscosso in c/residui	Totale residui attivi al 31.12.2006
01101	Contributo ordinario del Ministero dell'Istruzione, dell'Università e della Ricerca	605.983.780,00	0,00	537.500.000,00	650.417.098,10
01102	Contributo dello Stato - Legge 29 gennaio 2001, n. 10 "Disposizioni in materia di navigazione"	0,00	0,00	130.000.000,00	123.109.733,03
01103	Contributi da Ministeri	29.232.362,04	659.510,04	15.915.537,00	63.112.565,61
	TOTALE	635.216.142,04	659.510,04	683.415.537,00	836.639.396,74

Le entrate derivanti da trasferimenti da parte di istituti diversi dallo Stato comprendono:

- Contributi da parte di Enti Pubblici;
- Contributi da parte di Enti Privati;
- Contributi da parte di Organismi internazionali

	Totale residui attivi iniziali al netto delle variazioni	Totale accertato	Totale incassato
00.1.01.02 ENTRATE DERIVANTI DA TRASFERIMENTI DA PARTE DI ISTITUTI DIVERSI DALLO STATO	1.892.193,03	90.673,75	1.005.925,57

I contributi da parte di Enti pubblici (capitolo 01201 "Contributi da parte di enti Pubblici" del bilancio gestionale) non hanno accertamenti per l'anno 2006.

Il totale delle riscossione in conto residui, per un totale di € 75.866,00, è dato da:

- € 73.789,00 per il Progetto di ricerca ASI/CNR "Piattaforma distribuita ad alte prestazioni" in applicazione della legge 449/97 settore Piattaforme ITC abilitanti ad oggetti distribuiti - 5% 2000;
- € 2.077,00 per il Contratto FIRB - codice rbau01bfcr_004 - modellizzazione teorico/numerica e prove sperimentali di propulsori a propellenti liquidi lox/hc.

Nell'anno 2006 (decreto del Direttore Generale n. 271/06) è stato avviato con la Regione Basilicata il Programma Operativo Regionale Basilicata 2000/2006 - Misura III.1.D.4 - Progetto Assegni di ricerca per laureati da spendere presso i centri di ricerca riconosciuti e operanti nel territorio della Basilicata - partecipazione dell'ASI al progetto (Centro di Geodesia Spaziale ASI di Matera). La quota da incassare è stata accertata nell'anno 2007.

I contributi da parte di Enti privati (capitolo 01202 "Contributi da parte di enti Privati" del bilancio gestionale) non hanno accertamenti per l'anno 2006.

Il totale delle riscossione in conto residui, per un totale di € 919.389,73, è dato da:

- € 919.389,73 per il programma ARTES 9 GNSS IP, finanziato dall'ENAV all'ESA tramite l'ASI.

Nell'anno 2006 (decreto del Direttore Generale n. 287/06) è stato firmato il contratto ASI/ITS Information Technology Services Spa "CWA - Canale Web Aerospaziale. La quota da incassare è stata accertata nel 2007.

I contributi da parte di Organismi Internazionali (capitolo 01203 "Contributi da parte di Organismi Internazionali" del bilancio gestionale) hanno un totale accertato pari a € 90.673,75 a fronte del VI Programma Quadro per progetto "European Planetology -network" (Europlanet).

Il totale delle riscossione in conto residui, per un totale di € 10.669,84 è dato dall'entrata a fronte del contratto attivo per il progetto DISMAR con la Comunità europea.

ENTRATE DERIVANTI DA TRASFERIMENTI DA PARTE DI ISTITUTI DIVERSI DALLO STATO		Totale accertato	Totale riscosso in c/competenza	Totale riscosso in c/residui	Totale residui attivi al 31.12.2006
01201	Contributi da parte di enti Pubblici	0,00	0,00	75.866,00	224.296,00
01202	Contributi da parte di enti Privati	0,00	0,00	919.389,73	459.694,86
01203	Contributi da parte di Organismi Internazionali	90.673,75	0,00	10.669,84	292.950,35
TOTALE		90.673,75	0,00	1.005.925,57	976.941,21

Le entrate proprie dell'ente comprende:

- Proventi derivanti da utilizzazione e commercializzazione prodotti intellettuali e materiali;
- Realizzi per cessione di materiale fuori uso;
- Vendita di pubblicazioni;
- Proventi derivanti dalla prestazione a terzi di servizi;
- Entrate derivanti da accordi internazionali;
- Altre entrate eventuali;
- Entrate derivanti da accordi con altri Enti Pubblici Nazionali;
- Entrate derivanti da accordi con altri Enti Privati Nazionali.

	Totale residui attivi iniziali al netto delle variazioni	Totale accertato	Totale incassato
00.1.01.03 ENTRATE PROPRIE DELL'ENTE	6.422.605,00	17.393.899,08	20.988.887,08

I proventi derivanti da utilizzazione e commercializzazione prodotti intellettuali e materiali (capitolo 01301 Proventi derivanti da utilizzazione e commercializzazione prodotti intellettuali e materiali" del bilancio gestionale) non hanno avuto movimentazione per il 2006.

I realizzi per cessione di materiali fuori uso (capitolo 01302 "Realizzi per cessione materiale fuori uso" del bilancio gestionale) non hanno avuto movimentazione per il 2006.

La vendita di pubblicazioni (capitolo 01303 "Vendita di pubblicazioni" del bilancio gestionale) non ha avuto movimentazione per il 2006.

I proventi derivanti dalla prestazione a terzi di servizi (capitolo 01304 "Proventi derivanti dalla prestazione a terzi di servizi" del bilancio gestionale) non hanno avuto movimentazione per il 2006 ed il totale degli accertamenti in conto residui, pari a € 185.925,00, sono a fronte della convenzione ASI/Tim per GPS.

Gli accertamenti per le entrate derivanti da accordi internazionali (capitolo 01305 "Entrate derivanti da accordi internazionali" del bilancio gestionale), per un totale di € 17.367.140,46, sono dati da:

- € 14.000.000,00 per il contratto tra ASI e ALCATEL Alenia Space Italia S.p.A. per la realizzazione, la messa in opera e la verifica di funzionalità presso il sito di CREIL (Ubicato nel territorio della repubblica francese) del terminale COSMO_SKYMED denominato French Defense User Ground Segment FDUGS;
- € 295.030,00 per il Supporto BSC alla missione cinese Shenzou-6 Contratto tra ASI e CLTC denominato "Service Program Contract" per la fornitura di servizi presso la base di Malindi;

- € 39.662,00 per il Supporto BSC alla missione cinese Shenzou 6 - Contratto tra ASI e CLTC denominato "Custody and storage at the BSC- Malindi of SZ-6 mission station equipment" per la fornitura di servizio di custodia e manutenzione degli apparati CLTC presso la base di Malindi;
- € 593.370,46 a fronte dell'accordo con l'ESA per il programma Nodi della Stazione Spaziale Internazionale (ISS);
- € 2.439.078,00, per il Rider 1 al contratto ASI/ESA-ESRIN n. 18648/05/I-OL periodo 1^o gennaio 2006 -31/12/2007.

Gli incassi in conto competenza, per un totale di € 16.405.448,46, sono:

- € 13.373.000,00 per il French Defense User Ground Segment FDUGS;
- € 593.370,46 per l'accordo per i Nodi;
- € 2.439.078,00 per il periodo 01.01.2006/31.12.2006 del Rider 1 al contratto ASI/ESA-ESRIN n. 18648/05/I-OL.

Gli incassi in conto residui, per un totale di € 4.556.680,00 sono:

- € 4.000.000,00 per il French Defense User Ground Segment FDUGS;
- € 556.680,00 per il contratto ASI/ESA - ESRIN n. 18648/05/I-OL - Operations of the Multi mission Processing and Archiving Facility (PAF) of Matera in the timeframe 2005-2009 Period 1^o January 2005 - 31^o December 2005.

Il totale degli accertamenti per l'anno 2006 per altre entrate eventuali (capitolo 01306 "Altre entrate eventuali" del bilancio gestionale) è di € 26.758,62, totalmente incassato nel 2006, a fronte del versamento da parte dell'ENEA del trattamento di fine servizio del dott. Daniele Maffei.

Le entrate derivanti da accordi con altri Enti Pubblici Nazionali (capitolo 01307 "Entrate derivanti da accordi con altri Enti pubblici nazionali" del bilancio gestionale) non hanno avuto accertamenti in conto competenza, né incassi.

Le entrate derivanti da accordi con altri Enti Privati Nazionali (capitolo 01308 "Entrate derivanti da accordi con altri Enti Privati Nazionali" del bilancio gestionale) non hanno avuto movimentazione nell'anno 2006. Il totale degli accertamenti in conto residui, pari a € 1.680.000,00, è a fronte della Convenzione tra ASI e CIRA sottoscritta il 1^o ottobre 2003: Protocollo Aggiuntivo n. 3 per la fornitura del Carrier System - Vettore per il Trasporto e il successivo sgancio del velivolo USV e servizi della Base di lancio di palloni Stratosferici di Trapani Milo relativi all'effettuazione delle missioni DTFT0 e DTFT del velivolo USV.

ENTRATE PROPRIE DELL'ENTE	Totale accertato	Totale riscosso in c/competenza	Totale riscosso in c/residui	Totale residui attivi al 31.12.2006
01301 "Proventi derivanti da utilizzazione e commercializzazione prodotti intellettuali e materiali"	0,00	0,00	0,00	0,00
01302 "Realizzi per cessione materiale fuori uso"	0,00	0,00	0,00	0,00
01303 "Vendita di pubblicazioni"	0,00	0,00	0,00	0,00
01304 "Proventi derivanti dalla prestazione di terzi"	0,00	0,00	0,00	185.925,00
01305 "Entrate derivanti da accordi internazionali"	17.367.140,46	16.405.448,46	4.556.680,00	961.692,00
01306 "Altre entrate eventuali"	26.758,62	26.758,62	0,00	0,00
01307 "Entrate derivanti da accordi con altri Enti pubblici nazionali"	0,00	0,00	0,00	0,00
01308 "Entrate derivanti da accordi con altri Enti Privati Nazionali"	0,00	0,00	0,00	1.680.000,00
TOTALE	17.393.899,08	16.432.207,08	4.556.680,00	2.827.617,00

I Proventi patrimoniali e mobiliari comprendono:

- Dividendi titoli da partecipazioni finanziarie a consorzi e società industriali;
- Interessi attivi sui mutui, depositi e conti correnti;
- Proventi e redditi patrimoniali e mobiliari.

	Totale residui attivi iniziali al netto delle variazioni	Totale accertato	Totale incassato
00.1.01.04 PROVENTI PATRIMONIALI E MOBILIARI	0,00	0,00	0,00

I capitoli del bilancio gestionale relativi a tale voce del bilancio decisionale sono:

- capitolo 01401 "Dividendi titoli da partecipazioni finanziarie a consorzi e società industriali";
- capitolo 01402 "Interessi attivi sui mutui, depositi e conti correnti";
- capitolo 01403 "Proventi e redditi patrimoniali e mobiliari";

e non hanno avuto movimentazione.

	PROVENTI PATRIMONIALI E MOBILIARI	Totale accertato	Totale riscosso in c/competenza	Totale riscosso in c/residui	Totale residui attivi al 31.12.2006
01401	"Dividendi titoli da partecipazioni finanziarie a consorzi e società industriali"	0,00	0,00	0,00	0,00
01402	"Interessi attivi sui mutui, depositi e conti correnti"	0,00	0,00	0,00	0,00
01403	"Proventi e redditi patrimoniali e mobiliari";	0,00	0,00	0,00	0,00
	TOTALE	0,00	0,00	0,00	0,00

Le Poste correttive di spesa comprendono:

- poste correttive e compensative di spese correnti;
- poste correttive e compensative di spese per i programmi di collaborazione dell'ESA;
- concorsi rimborsi e recuperi diversi;
- recuperi e rimborsi su contratti di ricerca scientifica.

	Totale residui attivi iniziali al netto delle variazioni	Totale accertato	Totale incassato
00.1.01.05 POSTE CORRETTIVE DI SPESA	865.102,43	12.177.952,65	11.158.044,57

Le poste correttive e compensative di spese correnti (capitolo 01501 "Poste correttive e compensative di spese correnti" del bilancio gestionale) hanno accertamenti nell'anno 2006 per un totale di € 19.071,83, e sono date da:

- € 0,07 per arrotondamenti;
- € 3.653,76 per poste correttive su stipendi;
- € 15.418,00 per l'accordo con l'ESA per l'organizzazione del workshop on International cooperation for Space Exploration.

Gli incassi in conto competenza, per un totale di € 3.653,83, sono a fronte delle prime due voci di cui al punto precedente.

Le poste correttive e compensative di spese per i programmi di collaborazione dell'ESA (capitolo 01502 "Poste correttive e compensative di spese correnti" del bilancio gestionale) hanno accertamenti nel 2006 per un totale di € 11.840.197,20, pari a:

- € 10.877.307,00 per effetto dell'aggiustamento della scala contributiva dei programmi di partecipazione dell'ESA. Il documento di riferimento è il documento ESA/AF(2005)4;
- € 962.890,20 quale quota di rimborso delle quote non spese dall'ESA nell'anno 2005.

Il totale degli accertamenti nell'anno 2006 per concorsi rimborsi e recuperi diversi (capitolo 01503 "Concorsi rimborsi e recuperi diversi" del bilancio gestionale) è di € 219.420,68 ed il totale degli incassi in conto competenza di € 192.271,10.

Il totale degli accertamenti nell'anno 2006 per recuperi e rimborsi su contratti di ricerca scientifica (capitolo 01504 "Recuperi e rimborsi su contratti di ricerca scientifica del bilancio gestionale) è di € 99.262,94 ed il totale degli incassi in conto competenza di € 64.682,89.

00.1.01.05 POSTE CORRETTIVE DI SPESA	Totale accertato	Totale riscosso in c/competenza	Totale riscosso in c/residui	Totale residui attivi al 31.12.2006
01501 "Poste correttive e compensative di spese correnti"	19.071,83	3.653,83	0,00	15.418,00
01502 "Poste correttive e compensative di spese per i programmi di collaborazione dell'ESA"	11.840.197,20	10.877.307,00	0,00	1.807.217,38
01503 "Concorsi rimborsi e recuperi diversi"	219.420,68	192.271,10	20.129,75	27.795,08
01504 "Recuperi e rimborsi su contratti di ricerca scientifica"	99.262,94	64.682,89	0,00	34.580,05
TOTALE	12.177.952,65	11.137.914,82	20.129,75	1.885.010,51

Il totale degli accertamenti in conto competenza delle entrate correnti per il 2006 è pari a € 664.878.667,52.

TITOLO II – ENTRATE IN CONTO CAPITALE

Non sono stati effettuati movimenti.

TITOLO III – PARTITE DI GIRO

Il totale degli accertamenti in conto competenza delle entrate aventi natura di partite di giro è pari a € 7.253.197,07.

4 Il conto del bilancio – Uscite.

L'anno 2006 è stato per l'ASI un anno di importanti iniziative mirate allo sviluppo e all'aumento della competitività del settore e dell'Ente stesso.

Il Piano AeroSpaziale Nazionale 2006-2008 (che ha avuto parere favorevole del Comitato Tecnico Scientifico in data 6 settembre 2005 ed era stato approvato dal Consiglio di Amministrazione in data 15 settembre 2005 con delibera n. 24) ha avuto il parere favorevole da parte della IV Commissione CIPE "Ricerca e Formazione" in data 24 gennaio 2006 ed è stato approvato con decreto del Ministro dell'Istruzione, dell'Università e della Ricerca in data 9 febbraio 2006.

Con delibera n. 17 del 11.05.2006 è stato approvato dal Consiglio di Amministrazione dell'ASI il Piano Triennale di Attività 2006-2008 (di cui all'articolo 14 del decreto legislativo 128/2003 ed art.7 del Regolamento di amministrazione, contabilità e finanza). Il Presidente dell'ASI è stato delegato all'attuazione delle schede programmatiche dei progetti previsti dal Piano stesso con la delibera n. 18 del 11.05.2006 del Consiglio di Amministrazione dell'ASI.

Il Piano Triennale di Attività 2006-2008 è stato trasmesso il 16.5.2006 al Ministero dell'Università e della Ricerca per l'approvazione in base a quanto disposto dal comma 2 del citato articolo 14 del decreto legislativo n. 128 del 4/06/2003.

Con decreto del Presidente n. 2 del 7 febbraio 2006 è stato emanato e pubblicato sulla G.U. in data 14 febbraio 2006 il nuovo Regolamento di organizzazione e funzionamento dell'ASI, approvato dal Consiglio di Amministrazione con delibera n. 35 del 13.12.2005

Con decreto del Commissario Straordinario n. 41 del 20.12.2006 è stato approvato il bilancio di previsione 2007 ed il bilancio triennale 2007-2009.

Relativamente alla Base di lancio di palloni stratosferici di Trapani, le cui spese sono comprese nel centro di responsabilità Basi operative, il Consiglio di amministrazione dell'ASI con delibera n. 37 del 13.12.2005, prendendo atto della volontà del Comune di Trapani, aveva deliberato la rinuncia alla concessione demaniale e patrimoniale ed aveva delegato il Presidente per definire un accordo con il Comune di Trapani per l'utilizzo dell'area, sino a quando le attività di lancio dei palloni non risulteranno materialmente incompatibili con i lavori di realizzazione dell'autoporto, previsti non prima dell'inizio del 2007.

Al momento è in corso uno studio di fattibilità per effettuare le analisi necessarie per l'individuazione di un nuovo sito idoneo, predisponendo i rilievi necessari e la progettazione del nuovo sito, la dismissione degli impianti ed il trasferimento di questi nella nuova destinazione.

La gestione del Centro di Malindi è stata affidata all'ASI dal 01 gennaio 2004 con Decreto Legge n. 128 del 4 giugno 2003. Durante gli anni 2004 e 2005 l'ASI si è avvalsa delle competenze del personale del Centro San Marco dell'Università degli Studi di Roma La Sapienza, ma a partire dal primo gennaio 2006, l'ASI ha acquisito direttamente il personale, per gestire direttamente la base. Nel 2006 sono stati inoltre avviati degli accordi di cooperazione con il Ministero della Difesa per l'invio di personale presso la Base di Lancio e Controllo Satelliti a Malindi (decreto del Direttore

Generale n. 77 del 13.03.2006) e con decreto del Direttore Generale n. 89 del 18.04.2006 è stato firmato un “Additional paper ed un perfezionamento dei rapporti contrattuali” con la Kenya Building, Construction, Timber, Forniture and Allied Workers.

Il totale degli impegni del 2006 è di € 625.901.141,67, il totale dei pagamenti in conto competenza è di € 529.609.388,01, il totale dei pagamenti in conto residui è di € 134.178.915,29. Il totale dei residui passivi al 31.12.2006 è di € 385.044.912,27.

La tabella di seguito riportata riporta la percentuale di impegno relativamente agli impegni globali assunti nel corso dell'anno, al netto delle partite di giro, suddivisi per le principali poste iscritte a bilancio.

Spese Generali (cat. 1, 2 , 3, 12)	30.392.132,96	4,91%
Spese per la Ricerca e attività tecnologiche e applicative (cat.4, 10)	546.547.302,28	88,35%
Spese per la formazione (cat. 5)	2.074.684,75	0,34%
Spese per interessi, imposte, trasferimenti e restituzione quote capitale (cat. 6, 7, 8, 11)	5.701.506,97	0,92%
Investimenti e partecipazioni (cat. 9, 11)	33.932.317,64	5,48%
Totale al netto delle partite di giro	618.647.944,60	100,00%

4.1 Il conto del bilancio – Presidenza.**TITOLO I – SPESE CORRENTI**

Le spese che afferiscono all'unità previsionale di base Presidenza sono:

- le spese per gli Organi dell'Ente;
- le spese per l'acquisto di beni di consumo e di servizio;
- la formazione esterna;
- le spese diverse.

20. CENTRO DI RESPONSABILITA' "PRESIDENZA"	Totale residui passivi iniziali al netto delle variazioni	Totale impegnato	Totale pagato
Spese per gli Organi dell'Ente	1.194.046,48	996.768,69	411.352,67
Spese per l'acquisto di beni di consumo e di servizi	19.964,50	61.580,72	65.303,06
Formazione esterna	2.018.169,41	2.074.684,75	1.757.927,20
Spese diverse	0,00	0,00	0,00
TOTALE	3.232.180,39	3.133.034,16	2.234.582,93

In applicazione della legge 23 dicembre 2005, n. 266 "Disposizioni per la formazione del bilancio annuale e pluriennale dello Stato (legge finanziaria 2006), che all'articolo 1 commi 56 e 58 cita:

- Comma 56: "Le somme riguardanti indennità, compensi, retribuzioni o altre utilità comunque denominate, corrisposti per incarichi di consulenza da parte delle pubbliche amministrazioni....., sono automaticamente ridotte del 10 per cento rispetto agli importi risultanti alla data del 30 settembre 2005".
- Comma 58: "Le somme riguardanti indennità, compensi, gettoni, retribuzioni o altre utilità comunque denominate, corrisposti ai componenti di organi di indirizzo, direzione e controllo, consigli di amministrazione e organi collegiali comunque denominati, presenti nelle pubbliche amministrazioni, sono automaticamente ridotte del 10 per cento rispetto agli importi risultanti alla data del 30 settembre 2005";

i compensi ed i gettoni di presenza del Presidente, dei componenti del Consiglio di Amministrazione, dei componenti del Collegio dei Revisori dei Conti, dei componenti del Consiglio Tecnico Scientifico, dei componenti del Comitato di valutazione, i compensi per prestazioni professionali e consulenze, sono stati ridotti, determinando un contenimento della spesa di euro 110.543,79. Tale importo dovrà essere versato all'entrata del bilancio dello Stato per confluire nel "Fondo nazionale per le politiche sociali".

In applicazione del Decreto Legge 4 luglio 2006, n. 223, con delibera 27 del 20 luglio 2006, per il perseguimento degli obiettivi fissati dall'art. 29, si è disposta la cessazione del Comitato (già Organo) di valutazione e controllo strategico e la rideterminazione delle indennità annuali spettanti ai componenti del Consiglio Tecnico Scientifico e del Comitato di valutazione, limitatamente al secondo semestre del corrente anno.

Il totale degli impegni nell'anno del 2006 per le spese degli Organi dell'ente, al netto dei tagli apportati per effetto del disposto della legge finanziaria 2006 di cui al punto precedente, sono pari a € 996.768,69 e comprendono i compensi per il Presidente, per i membri del Consiglio di amministrazione, per i membri del Collegio dei Revisori dei Conti, e del Consiglio Tecnico Scientifico (articolo 8 decreto legislativo n. 128 del 04.06.2003).

Nella tabella di seguito allegata si riportano i capitoli del bilancio gestionale, allegato al conto del bilancio decisionale, a cui afferiscono le "Spese per gli Organi Istituzionali".

	1.01.01. SPESE PER GLI ORGANI ISTITUZIONALI	Totale impegnato	Totale pagato in c/competenza	Totale pagato in c/residui	Totale residui passivi al 31.12.2006
11101	Compensi al Presidente (artt. 6 e 13 comma 4 decreto legislativo 128 del 4/06/2003)	89.882,90	89.882,90	0,00	0,00
11102	Compensi ai membri del Consiglio di Amministrazione (artt. 7 e 13 comma 4 decreto legislativo n. 128/2003)	127.537,36	125.085,94	0,00	2.451,42
11103	Compensi, stipendi e altri assegni fissi ai membri del Collegio dei Revisori dei Conti (artt. 9 e 13 comma 4 d.lgs. 128/2003)	442.106,44	2.788,20	0,00	1.073.618,30
11104	Oneri assistenziali, previdenziali ed IRAP a carico dell'Ente per gli Organi Istituzionali	147.359,16	19.645,24	5.570,60	296.163,52
11105	Gettoni di presenza, indennità di missione e rimborsi spese trasporto ai membri degli Organi istituzionali	129.571,18	75.718,05	23.927,16	396.209,86
11106	Spese per assicurazioni ed altri oneri patrimoniali	13.936,02	7.917,53	0,00	6.018,49
11107	Compensi ai membri del Consiglio Tecnico-Scientifico (art. 8 decreto legislativo n. 128 del 4/06/2003)	46.375,63	41.374,72	19.442,33	5.000,91
	TOTALE	996.768,69	362.412,58	48.940,09	1.779.462,50

Le spese per l'acquisto di beni di consumo e di servizi sono relative a :

- oneri connessi alla preparazione, verifica e/o stipula di accordi di cooperazione con Enti nazionali;
- compensi e spese per il Comitato di valutazione scientifica e tecnologica;
- compensi e spese per il Comitato di consulenza scientifica;
- compensi per l'Organo di valutazione e controllo strategico;
- compensi per il Comitato di Valutazione.

In funzione del monitoraggio della spesa effettivamente sostenuta fino al 30 novembre 2006 e di quella presumibile fino a fine anno, in applicazione della Legge 4 agosto 2006, n. 248 di conversione del citato Decreto Legge e delle circolari del Ministero dell'Economia e delle Finanze n. 35 del 15/9/2006 e n. 41 del 27/11/2006, con decreto del Commissario Straordinario n. 49/2006 è stato ulteriormente rideterminato il compenso ed gettone di presenza per Consiglio Tecnico Scientifico, per il Presidente e dei componenti del Comitato di valutazione, come già indicato nelle premesse.

Il totale degli impegni nel 2006 per le “Spese per l’acquisto di beni e servizi per il funzionamento dell’Ente” è di € 61.580,72.

Nella tabella di seguito allegata si riportano i capitoli del bilancio gestionale, allegato al conto del bilancio decisionale, a cui afferiscono le “Spese per l’acquisto di beni e servizi per il funzionamento dell’Ente”.

1.01.03. SPESE PER L'ACQUISTO DI BENI E SERVIZI PER IL FUNZIONAMENTO DELL'ENTE		Totale impegnato	Totale pagato in c/competenza	Totale pagato in c/residui	Totale residui passivi al 31.12.2006
11323	Oneri connessi alla preparazione, verifica e/o stipula di accordi di cooperazione con Enti nazionali	0,00	0,00	0,00	0,00
11328	Compensi e spese per il Comitato di valutazione scientifica e tecnologica dei risultati dell'attività	0,00	0,00	0,00	10.919,51
11329	Compensi e spese per il Comitato di consulenza scientifica (Regolamento di Organizzazione e Funzionamento)	0,00	0,00	0,00	4.000,27
11332	Compensi per l'Organo di valutazione e controllo strategico (Regolamento di Organizzazione e Funzionamento)	21.600,00	21.600,00	0,00	0,00
11334	Compensi per il Comitato di Valutazione (decreto legislativo n. 128 del 4 giugno 2003 - art. 10)	39.980,72	38.658,34	5.044,72	1.322,38
TOTALE		61.580,72	60.258,34	5.044,72	16.242,16

Nell’ambito della formazione esterna l’ASI ha avviato numerose attività, ponendosi come principale obiettivo la diffusione della cultura aerospaziale e delle conoscenze derivanti dalla ricerca, la valorizzazione ai fini produttivi e sociali e la formazione e la crescita tecnico-professionale dei ricercatori italiani nel campo delle scienze e tecnologie spaziali ed aerospaziali e delle loro applicazioni.

In considerazione dell’opportunità di promuovere la formazione dei giovani delle scuole superiori, di orientare le scelte universitarie verso studi tecnico-scientifici e di favorire la crescita tecnico-professionale dei neolaureati e dei giovani ricercatori italiani nel campo delle scienze e delle tecnologie aerospaziali, con decreto del Presidente del 27 luglio 2006 è stato approvato l’accordo tra l’ASI e la Società Geografica Italiana per la prosecuzione delle attività di formazione nel campo della geografia, dell’osservazione della terra e della geografia astronomica.

I principali progetti sviluppati in questo settore riguardano inoltre:

- Progetto “Canale Web Aerospaziale”: si tratta di uno dei progetti di punta della Formazione Esterna ASI, realizzato in collaborazione con il CIRA e sotto l’egida del Ministero della Pubblica Istruzione, per avvicinare i giovani della fascia di età 14-19 anni allo studio delle materie scientifiche. Nell’ambito di tale attività l’ASI ha avviato una trattativa privata con più offerenti per la realizzazione di n. 8 trasmissioni televisive e n. 8 applicazioni multimediali per il portale Internet del Canale Web;
- “Settimana Nazionale dell’Astronomia”;
- “Settimana della Cultura Scientifica e Tecnologica”;
- Attività di supporto alle scuole.

Nell’ambito della formazione rientra anche l’alta formazione tecnico-scientifica che è destinata a studenti universitari, neolaureati e giovani ricercatori. La formazione tecnico – specialistica è una delle leve fondamentali della competitività del sistema economico di un Paese, perché potenzia le capacità del fattore umano che è il costituente fondamentale dell’economia della conoscenza.

I principali progetti sviluppati in questo settore riguardano:

- Dottorati di ricerca: per il XXII ciclo dei dottorati di ricerca, iniziato con l’anno accademico 2006-07, l’ASI ha inserito le borse di dottorato nelle richieste di offerta, in numero connesso all’importo dei contratti, per promuovere ulteriormente sia studi su tematiche di interesse ASI che la formazione e la crescita tecnico-professionale dei giovani ricercatori.
- Stage: nel 2006 è stata firmata una convenzione con l’Università degli Studi di Padova per uno stage presso l’ASI - Unità Marketing dei prodotti per una laureanda del dipartimento di Tecnica e Gestione dei Sistemi Industriali ed approvata un’altra convenzione per uno stage presso l’ASI - Unità relazioni con il pubblico, media e diffusione della cultura aerospaziale per una studentessa della facoltà di psicologia dell’Università degli studi di Roma La Sapienza;
- Assegni di ricerca questa linea di attività è mirata a promuovere la formazione e la crescita tecnico-professionale dei ricercatori italiani nel campo delle scienze e delle tecnologie aerospaziali. L’ASI ha lanciato nel marzo 2006 un bando per 43 assegni ricerca che si svolgeranno nell’ambito delle principali linee di attività dell’ASI

Il totale degli impegni nell’anno 2006 per la formazione esterna sono pari a € 2.074.684,75.

Nella tabella di seguito allegata si riportano i capitoli del bilancio gestionale, allegato al conto del bilancio decisionale, a cui afferisce la “Promozione e Formazione nel campo spaziale”.

1.02.05. PROMOZIONE E FORMAZIONE NEL CAMPO SPAZIALE		Totale impegnato	Totale pagato in c/competenza	Totale pagato in c/residui	Totale residui passivi al 31.12.2006
11501	Spese per la promozione e formazione di specialisti nel campo spaziale, borse di studio e dottorati	1.351.181,74	388.406,24	698.005,59	1.859.351,93
11503	Spese per la didattica nelle scuole	0,00	0,00	13.748,91	0,00
11504	Promozione cultura nel settore aerospaziale	217.107,99	115.789,07	30.076,80	101.318,92
11505	Contratti di formazione e lavoro ex art. 6 comma 8 decreto legislativo del 29/10/99, n. 419	506.395,02	473.998,22	37.902,37	374.256,11
TOTALE		2.074.684,75	978.193,53	779.733,67	2.334.926,96

Le spese diverse comprendono:

- Fondo di riserva per le spese impreviste (art. 16 regolamento di amministrazione, contabilità e finanza);
- Fondo rischi ed oneri (art. 18 regolamento di amministrazione, contabilità e finanza).

1.02.08. SPESE DIVERSE		Totale impegnato	Totale pagato in c/competenza	Totale pagato in c/residui	Totale residui passivi al 31.12.2006
11802	Fondo di riserva per le spese impreviste (art. 16 regolamento di amministrazione, contabilità e finanza)	0,00	0,00	0,00	0,00
11804	Fondo rischi ed oneri (art. 18 regolamento di amministrazione, contabilità e finanza)	0,00	0,00	0,00	0,00
TOTALE		0,00	0,00	0,00	0,00

4.2 Il conto del bilancio – Direzione Generale.

Le spese che afferiscono all'unità previsionale di base Direzione Generale sono:

- le spese per il personale;
- le spese per l'acquisizione di beni di consumo e di servizi;
- le spese per le prestazioni istituzionali;
- i trasferimenti passivi;
- gli oneri finanziari e tributari;
- le spese diverse.

21. CENTRO DI RESPONSABILITA' "DIREZIONE GENERALE"	Totale residui passivi iniziali al netto delle variazioni	Totale impegnato	Totale pagato
Oneri per il personale in attività di servizio	4.600.342,93	20.133.688,34	18.433.370,39
Spese per l'acquisto di beni di consumo e di servizi	7.800.407,90	8.135.335,53	9.209.727,90
Spese per prestazioni istituzionali	5.611.764,27	26.020.468,42	25.136.199,79
Trasferimenti passive	1.005.500,00	2.544.440,00	3.549.940,00
Oneri finanziari e tributari	340.852,89	3.085.199,34	3.042.772,81
Spese diverse	0,00	71.867,63	71.867,63
TOTALE	19.358.867,99	59.990.999,26	59.443.878,52

Nel corso del 2006 n. 3 unità di personale comandato sono rientrati negli enti di appartenenza per fine del periodo del comando; n. 2 unità di personale di cui un tecnologo ed un collaboratore di amministrazione, sono stati trasferiti in ASI.

Del personale titolare di un contratto ex articolo 8 D.Lgs 27/99, sono cessati per dimissioni n. 3 unità di personale e n. 18 per ultimazione del periodo contrattuale. Sono cessati per fine del periodo contrattuale n. 2 unità di personale assunte con contratto ex articolo 15 CCNL ricerca, n. 1 unità di personale assunto ex articolo 23 DPR 171/91. E' cessato per fine del rapporto contrattuale n. 1 incarico di dirigenza amministrativa. N. 2 contratti di formazione e lavoro sono stati convertiti in rapporto di lavoro a tempo indeterminato.

Nel corso del 2006 sono stati assunti a tempo indeterminato n. 4 tecnologi, n. 1 collaboratore tecnico e n. 1 collaboratore amministrativo. Sono stati assunti a tempo determinato, a seguito di selezione pubblica, con contratto triennale n. 9 tecnologi, n. 3 primi tecnologi, n. 4 collaboratori di amministrazione e n. 3 funzionario di amministrazione. Sono stati assunti a tempo determinato con contratto triennale a chiamata diretta, ex articolo 23 DPR 171/91, n. 4 I tecnologo, n. 1 dirigente tecnologo. Con contratto quinquennale a chiamata diretta, ex articolo 23 DPR 171/91 n. 5 I tecnologo, n. 3 tecnologi e n. 2 dirigenti tecnologi.

Sono stati assunti con contratto annuale per la gestione della Base di Lancio e Controllo Satelliti L. Broglio di Malindi in Kenya n. 1 collaboratore tecnico, n. 1 collaboratore di amministrazione e n. 1 tecnologo.

Sono stati comandati presso l'ASI n. 2 unità di personale rispettivamente dal Ministero dell'Università e della Ricerca e dall'ICRAM - Istituto centrale per la ricerca scientifica e tecnologica applicata al mare.

Alla presente relazione è allegato l'elenco del personale in servizio al 31 dicembre 2006.

In data 16 febbraio 2006 il Presidente ha inviato la nota Prot. 0001186 (CE-PRZ-2006-64) al Dipartimento della Funzione pubblica, al Ministero dell'Economia e delle Finanze ed al Ministero dell'Università e della Ricerca di richiesta di autorizzazione a bandire concorsi a tempo indeterminato e a tempo determinato – art. 4 D.L. 10 gennaio 2006, n. 4 per n. 33 posizioni a tempo indeterminato e n. 32 posizioni a tempo determinato.

Nella citata nota si ribadisce che in assenza di nuove risorse umane si vanificherebbe l'attività propria di Agenzia, vale a dire seguire con efficacia e competenza i grandi programmi aerospaziali e la partecipazione italiana a progetti europei ed internazionali a salvaguardia degli interessi nazionali con un evidente danno per lo Stato ed il comparto industriale e di ricerca italiana.

Il plafond finanziario assegnato all'ASI per il 2006 per le assunzioni di personale a tempo indeterminato è stato di € 97.325,00, insufficiente a due sole assunzioni.

In data 7 dicembre 2006 il Commissario Straordinario con nota prot. 0009158 ha inviato al Ministro dell'Università e della Ricerca la richiesta circa il personale a tempo indeterminato facendo presente che se la dimensione della deroga finanziaria fosse del medesimo ordine anche per l'anno successivo, l'ASI soffrirebbe enormi problemi di funzionalità. Ha fatto presente che sia il personale a tempo indeterminato, sia il personale a tempo determinato sono indispensabili per l'attuazione del Piano Aerospaziale Nazionale 2006/2008 e per il rispetto dei numerosi e rilevanti impegni internazionali che l'ASI deve onorare in adempimento dei mandati ricevuti dal Governo.

Gli impegni dell'anno 2006 per le spese per il personale sono pari a € 20.133.688,34, di cui:

- € 165.000,00 per compensi al Direttore Generale;
- € 5.567.096,59 per il personale di ruolo;
- € 2.115.867,47 per il personale tecnico scientifico altamente qualificato, comprensivo del bonus;
- € 2.103.078,05 per il personale temporaneo;
- € 919.956,04 per il personale comandato;
- € 365.700,00 per la fornitura di prestazione di lavoro temporaneo;
- € 640.155,30 per l'acquisizione di personale di colore presso la Base di Lancio e controllo Satelliti a Malindi
- € 269.542,08 per il contributo mensa;
- € 371.767,98 per le spese di missione in Italia ed € 1.128.862,53 per le spese di missioni all'estero;
- € 137.250,69 per i corsi di formazione;

- € 6.349.411,61 per altri costi vari connessi alla gestione del personale.

Nella tabella di seguito allegata si riportano i capitoli del bilancio gestionale, allegato al conto del bilancio decisionale, a cui afferiscono le “Spese per il personale”.

XV LEGISLATURA — DISEGNI DI LEGGE E RELAZIONI — DOCUMENTI

	1.01.02. SPESE PER IL PERSONALE	Totale impegnato	Totale pagato in c/competenza	Totale pagato in c/residui	Totale residui passivi al 31.12.2006
11201	Compensi al Direttore Generale	165.000,00	145.500,03	0,00	38.999,94
11202	Indennità di missione e rimborsi spese trasporto al Direttore Generale	5.542,31	380,34	0,00	9.702,78
11203	Stipendi, indennità ed altri assegni fissi al personale di ruolo	5.567.096,59	5.551.863,80	0,00	15.232,79
11204	Stipendi, indennità ed altri assegni fissi al personale tecnico-scientifico e altamente qualificato a contratto	2.115.867,47	1.851.281,42	566.922,32	264.586,05
11205	Stipendi, indennità ed altri assegni fissi al personale temporaneo	2.103.078,05	2.098.228,75	976,68	4.849,30
11206	Fondo per l'applicazione dell'art. 18 del regolamento sullo Stato Giuridico e lo S.T.E. del personale dell'ASI di ruolo, comandato e temporaneo	1.660.104,69	1.659.693,97	0,00	410,72
11207	Fondo per l'applicazione del trattamento accessorio personale avente diritto artt. 43, 44, 45, 46 e 47 del CCNL 7/6/96	805.446,94	732.282,49	63.779,61	291.528,07
11208	Fondo per l'applicazione degli artt. 8, 9 e 10 del CCNL 5/3/98	237.661,56	237.661,56	0,00	9.000,00
11209	Fondo per l'applicazione degli articoli 42 e 44 del CCNL 5/4/2001	156.450,03	156.450,03	0,00	0,00
11210	Indennità ed altri assegni fissi al personale comandato	0,00	0,00	0,00	0,00
11211	Rimborsi per stipendi, indennità ed altri assegni fissi del personale comandato	919.956,04	81.124,49	158.279,21	1.757.840,59
11212	Contributo mensa	269.542,08	161.153,28	7.318,80	108.388,80
11213	Oneri previdenziali ed assistenziali a carico dell'Ente	3.259.707,25	2.770.565,93	442.013,07	489.141,32
11214	Indennità e rimborso spese viaggi, trasferte e trasferimenti per missioni estere	371.767,98	119.899,79	238.365,31	490.432,88
11215	Corsi per il personale, partecipazioni alle spese per corsi indetti da Enti	137.250,69	52.611,36	26.552,56	85.438,77
11216	Equo indennizzo, interventi assistenziali al personale	8.861,77	8.861,77	0,00	6.099,56
11217	Contributo per le attività culturali, ricreative e con finalità sociali	0,00	0,00	0,00	0,00
11218	Spese per assicurazioni	61.841,22	53.968,36	0,00	7.872,86
11219	Spese per accertamento e protezione sanitaria per cure e ricoveri	23,50	23,50	89,85	0,00
11220	Spese per i concorsi e le selezioni	63.000,00	0,00	8.350,62	81.970,52
11221	Contributo all'ARAN Decreto legislativo 3/2/93 n. 29 art. 50 comma 8	384,40	384,40	0,00	0,00
11222	Contratti d'opera ex art. 51 comma 6 della legge del 27/12/97 n. 449 e fornitura di prestazione di lavoro temporaneo	365.700,00	85.904,72	30.171,86	305.789,42
11223	Indennità per la valorizzazione professionale	90.387,94	90.387,94	0,00	0,00
11224	Fondo per i rinnovi contrattuali	0,00	0,00	0,00	0,00
11225	Acquisizione pers. temporaneo Base di lancio e controllo satelliti - BSC	640.155,30	554.521,46	0,00	85.633,84
11226	Indennità e rimborso spese viaggi, trasferte e trasferimenti per missioni estere	1.128.862,53	324.032,47	153.768,64	2.247.742,67
	TOTALE	20.133.688,34	16.736.781,86	1.696.588,53	6.300.660,88

Gli impegni dell'anno 2006 per l'acquisizione di beni di consumo e di servizi sono pari a € 8.135.335,53. Il dettaglio di queste spese è indicato nella categoria 1.01.03 "Spese per l'acquisto di beni e servizi per il funzionamento dell'ente" del conto del bilancio gestionale, allegato al conto del bilancio decisionale, di seguito riportata.

	1.01.03. SPESE PER L'ACQUISTO DI BENI E SERVIZI PER IL FUNZIONAMENTO DELL'ENTE	Totale impegnato	Totale pagato in c/competenza	Totale pagato in c/residui	Totale residui passivi al 31.12.2006
11301	Spese postali e telefoniche	308.482,36	258.364,55	31.993,03	75.553,88
11302	Spese per manutenzione ordinaria e straordinaria degli immobili e degli impianti	469.858,85	92.647,78	243.048,41	586.607,37
11303	Spese di ufficio, cancelleria, moduli e stampati, noleggio e manutenzione macchine per ufficio, I	239.956,43	172.761,33	96.480,55	111.394,89
11304	Spese per illuminazione, riscaldamento ed acqua	583.956,66	461.114,05	76.336,11	122.842,61
11305	Spese per traduzioni, interpretariato, incarichi speciali estranei all'Ente	3.892,92	3.892,92	0,00	0,00
11306	Spese per noleggi e manutenzione attrezzature, acquisizione di servizi tecnici amministrativi e mate	1.370.109,18	123.676,27	2.772.910,37	2.642.398,46
11307	Spese per le linee telefoniche per la trasmissione dei dati	32.810,91	30.985,07	0,00	1.825,84
11308	Spese per manutenzione, noleggio ed esercizio di autovetture	11.943,22	10.171,79	12.647,91	1.771,43
11309	Spese per assicurazioni e altri oneri patrimoniali	105.146,49	105.146,49	0,00	0,00
11310	Spese per la fornitura e manutenzione di uniformi al personale addetto ai servizi	1.080,00	1.080,00	0,00	0,00
11311	Oneri bancari connessi ai pagamenti	167,98	166,95	0,00	2,06
11312	Spese di rappresentanza	5.839,74	5.354,06	740,00	842,28
11313	Spese legali, di giudizio, comprese le spese per consulenze e collaborazioni in materia tecnico ammi	50.493,24	12.376,13	51.622,20	43.367,11
11314	Spese per prestazioni professionali e consulenze di carattere tecnico e scientifico	46.800,00	38.700,00	74.439,50	52.957,58
11315	Spese per la documentazione e la diffusione di informazioni e notizie riguardanti l'attività dell'E	286.063,32	111.484,52	161.385,66	180.070,00
11316	Spese per organizzazione, e/o partecipazione e promozione a convegni, manifestazioni e congressi sci	74.236,00	64.111,00	60.468,20	17.096,01
11317	Oneri connessi alla costituzione e partecipazione a Società, Consorzi e Fondazioni (decreto legislat	0,00	0,00	0,00	0,00
11318	Spese per viaggi e trasferte per la partecipazione di estranei all'Ente anche a comitati e commissio	157.405,97	37.311,74	74.852,01	369.361,81
11319	Fitto di locali ed aree per la sede dell'Ente e per le sedi periferiche compresi gli oneri accessori	2.398.387,64	2.253.387,64	0,00	163.779,13
11320	Spese per pulizia e giardinaggio	674.513,61	52.433,31	477.134,23	836.201,41

1.01.03. SPESE PER L'ACQUISTO DI BENI E SERVIZI PER IL FUNZIONAMENTO DELL'ENTE		Totale impegnato	Totale pagato in c/competenza	Totale pagato in c/residui	Totale residui passivi al 31.12.2006
11321	Spese per la vigilanza dei locali	926.203,68	177.414,87	738.545,77	920.281,17
11322	Spese connesse con il deposito, il mantenimento e la tutela dei brevetti	798,00	798,00	0,00	0,00
11324	Spese di spedizione, trasporto e facchinaggio	114.730,98	0,00	49.405,19	220.113,95
11325	Compensi per i componenti delle Commissioni di Collaudo	137.946,39	0,00	140.166,80	262.461,82
11326	Oneri previdenziali a carico dell'Ente per incarichi professionali	52.233,08	45.722,55	2.564,71	6.510,53
11327	Spese per prevenzione e protezione (decreto legislativo n. 626 del 19/9/94)	32.507,03	21.582,00	8.233,10	97.192,99
11331	Spese di trasporto	998,20	903,00	0,00	616,42
11333	Oneri per arrotondamenti su pagamenti	8,26	8,26	0,00	0,00
11335	Spese di pubblicità Legge 25 febbraio 1987, n. 67	24.370,00	16.496,39	18.268,09	7.873,61
11336	Spese legali, di giudizio ed interessi passivi.	24.395,39	20.395,39	0,00	4.893,17
TOTALE		8.135.335,53	4.118.486,06	5.091.241,84	6.726.015,53

Gli impegni per prestazioni istituzionali sono relativi alla Convenzione ASI/Consortium GARR per la connessione di ASI alla rete scientifica della ricerca GARR, al General Budget dell'ESA e alla contribuzione al fondo pensionistico dell'ESA (per il personale italiano che ha prestato servizio presso l'ESA e che adesso è in quiescenza) ed alle prestazioni istituzionali per studi progettazione e realizzazione di programmi spaziali. Il totale degli impegni in conto competenza 2006 per spese per prestazioni istituzionali è pari a € 26.020.468,42, di cui € 155.600,15 per la convenzione ASI/Consortium Garr, € 24.323.139,94 per General Budget e fondo pensionistico dell'ESA e € 1.541.728,33 per studi e realizzazione di programmi spaziali.

1.02.04. SPESE PER PRESTAZIONI ISTITUZIONALI PER ATTIVITA' DI RICERCA E NEL CAMPO DEI SISTEMI SPAZIALI		Totale impegnato	Totale pagato in c/competenza	Totale pagato in c/residui	Totale residui passivi al 31.12.2006
11401	Contratti di ricerca e convenzioni con le Università, Osservatori, CNR, con altri Enti pubblici di ricerca	155.600,15	155.600,15	0,00	0,00
11402	Contratti con industrie nazionali ed estere per studi, progettazione e realizzazione di programmi spaziali	0,00	0,00	8.743,21	0,00
11403	Contribuzione ai programmi dell'ESA	24.323.139,94	24.323.139,94	0,00	3.411.307,78
11406	Spese per prestazioni professionali per studi, progettazione e realizzazione di attività istituzionali	1.541.728,33	74.357,14	574.359,35	3.084.725,12
TOTALE		26.020.468,42	24.553.097,23	583.102,56	6.496.032,90

I trasferimenti passivi sono relativi alle somme impegnate da versare ai sensi della Legge 23 dicembre 2005, n. 266 art. 1 comma 48 (legge finanziaria 2006). Il totale degli impegni per l'anno 2006 è di € 2.544.440,00, di cui:

- € 1.369.430,00 in attuazione del Decreto Ministero dell'Economia e delle Finanze del 29 novembre 2002 - attuativo della legge del 31.10.2002, n. 246 (Conversione in legge, con modificazioni, del D.L. 6 settembre 2002, n. 194), che all'art. 2 – commi 1 e 4 citava:
 - Comma 1- Relativamente agli enti ed organismi pubblici non territoriali, che adottano una contabilità anche finanziaria, gli stanziamenti delle spese previsti nel bilancio 2002, riferiti alla categoria dei beni di consumo e dei servizi, sono ridotti nella misura del 15%;
 - Comma 4 - Gli avanzi derivanti dalle predette riduzioni sono evidenziati in un apposito fondo di accantonamento.

Tale importo è stato versato al Ministero dell'Economia e delle Finanze con mandato n. 1260 del 16.06.2006 in attuazione della Legge n. 266 del 23.12.2005 - Legge Finanziaria 2006 - art. 1 comma 48;

- € 1.175.010,00 in attuazione del Decreto Legge 4 luglio 2006, n. 223, che all'art. 22 citava:
 - gli stanziamenti per l'anno 2006 relativi a spese per consumi intermedi dei bilanci di enti ed organismi pubblici non territoriali, che adottano contabilità anche finanziaria..... sono ridotti del 10%.

Tale importo è stato versato al Ministero dell'Economia e delle Finanze con mandato n. 2409 del 20.10.2006 ai sensi dell'articolo 22, comma 1 della legge n. 248 del 4.08.2006.

Nell'anno 2006 è stata inoltre versata in conto residui la somma di € 1.005.500,00 in attuazione dell'Legge 30 dicembre 2004, n. 311 - Legge finanziaria 2005 che all'art. 1 - Commi 5 e 6 citava:

- gli stanziamenti per l'anno 2005 relativi a spese per consumi intermedi dei bilanci di enti ed organismi pubblici non territoriali ----- sono ridotti del 10%.

Tale importo è stato versato al Ministero dell'Economia e delle Finanze con mandato n. 1259 del 16.06.2006 ai sensi dell'articolo 1, comma 5 del Decreto Legge 17 ottobre 2005, n. 211.

Nel conto del bilancio gestionale, allegato al conto del bilancio decisionale, i capitoli di spesa sono della categoria 1.02.06. "Trasferimenti passivi"

1.02.06. TRASFERIMENTI PASSIVI	Totale impegnato	Totale pagato in c/competenza	Totale pagato in c/residui	Totale residui passivi al 31.12.2006
Legge 24 dicembre 2003, n. 350 art. 4.13 versamento all'entrata del bilancio statale di 11601 somme non ut	0,00	0,00	0,00	0,00
Somme da versare ai sensi della Legge 23 dicembre 2005, n. 266 art. 1 comma 48 11602 (legge finanziaria 2	2.544.440,00	2.544.440,00	1.005.500,00	0,00
TOTALE	2.544.440,00	2.544.440,00	1.005.500,00	0,00

Gli impegni per oneri finanziari sono pari a € 3.085.199,34 e si riferiscono ad impegni per imposte e tasse pari a € 1.314.261,79, ad impegni per interessi passivi su ratei di mutuo ai sensi del decreto interministeriale del 13.09.1996 pari a € 1.755.529,50 e ad impegni per interessi passivi su prestiti al personale di cui all'accordo ASI/OOSS 20-21 aprile 2004 per € 15.408,05.

Nel conto del bilancio gestionale, allegato al conto del bilancio decisionale, i capitoli di spesa sono della categoria 1.02.07 "Oneri finanziari e tributari".

1.02.07. ONERI FINANZIARI E TRIBUTARI		Totale impegnato	Totale pagato in c/competenza	Totale pagato in c/residui	Totale residui passivi al 31.12.2006
11701	Imposte, tasse e tributi vari concernenti i redditi, le prestazioni e la proprietà dell'Ente	1.314.261,79	1.110.563,92	176.528,58	368.022,18
11702	Oneri connessi con l'applicazione dell'art. 4/2.1 del regolamento finanziario dell'ESA	0,00	0,00	0,00	0,00
11703	Interessi passivi su ratei di mutui ai sensi del decreto interministeriale del 13/9/96	1.755.529,50	1.755.529,50	0,00	0,00
11704	Interessi passivi su prestiti al personale di cui all'accordo ASI/OOSS 20-21 aprile 2004	15.408,05	150,81	0,00	15.257,24
TOTALE		3.085.199,34	2.866.244,23	176.528,58	383.279,42

4.3 Il conto del bilancio – Osservazione della Terra.

Per il Centro di responsabilità Osservazione della Terra si riporta di seguito una tabella di sintesi dei risultati ottenuti, in termini di impegni, pagamenti in conto competenza, pagamenti in conto residui e di residui passivi al 31.12.2006, ripartiti per i programmi nazionali e i programmi nell'ambito dell'ESA.

	Impegni	Pagamenti C/competenza	Pagamenti C/residui	Residui passivi 31.12.2006
22. CENTRO DI RESPONSABILITA' "OSSERVAZIONI DELLA TERRA"				
Programmi Nazionali	153.125.311,77	102.279.127,80	59.808.684,75	72.757.699,53
ESA	50.166.944,66	50.166.944,66	0,00	0,00
TOTALE	203.292.256,43	152.446.072,46	59.808.684,75	72.757.699,53

Nell'ambito dell'Osservazione della Terra gli impegni si riferiscono alle quote dell'anno per contratti stipulati negli anni precedenti e per contratti stipulati nel corso del 2006.

Con Decreto del Commissario Straordinario n. 9 del 23.11.2006 è stato approvato l' "Atto Aggiuntivo n. 2 al contratto n. I/063/04/0 definitivo per lo sviluppo, realizzazione, messa in orbita ed avvio operativo del sistema COSMO-SkyMed".

Il Consiglio di Amministrazione, in data 12 ottobre 2006 aveva espresso formale approvazione alla scelta del lanciatore per il sistema COSMO SkyMed.

Il plafond del prezzo a rimborso costi era stato definito sulla base delle quotazioni formulate dall'allora Alenia Spazio, ora Alcatel Alenia Space, su una rosa ristretta di tre lanciatori che, dalle analisi effettuate e delle condizioni del mercato allora esistenti, erano stati giudicati compatibili con i satelliti COSMO SkyMed.

Il contraente, a completamento delle attività di selezione e di verifica tecnica di compatibilità con il programma COSMO SkyMed aveva inviato una definitiva ed impegnativa proposta per il lancio dei primi due satelliti COSMO SkyMed basata sul lanciatore DELTA II della Società Boeing, dalla Base USA di Vandenberg air Force Station, riservandosi di definire, a tempi brevi, la scelta del lanciatore del terzo satellite, da selezionare tra DELTA II e SOYUZ, da sottoporre all'approvazione dell'ASI.

Nel settembre 2007 il Segretariato Generale della Difesa aveva espresso la propria adesione alla scelta del lanciatore dei primi due satelliti di cui alla proposta della Alcatel Alenia Space.

Con Decreto del Commissario Straordinario n. 33 del 07.12.2006 "l'Addendum n. 2 alla convenzione programma COSMO-SkyMed per finanziamento lancio e messa in opera del 4° satellite".

I Ministeri della Difesa, delle Attività Produttive, dell'Economia e delle Finanze avevano stipulato la convenzione interministeriale relativa alla "Componente strategica di COSMO SkyMed". Nel

settembre 2005 il Ministero della Attività Produttive aveva emesso il decreto di approvazione della stessa convenzione registrato dalla Corte dei Conti in data 28 novembre 2005. Per effetto di tale convenzione è confermato un contributo pari all'importo complessivo lordo di 130 milioni di Euro per la fornitura della Componente strategica del COSMO SkyMed.

Il Segretariato Generale della Difesa/Direzione Nazionale degli armamenti ha identificato nel quarto satellite della costellazione COSMO SkyMed la componente strategica ed ha dato mandato a TELDIFE di procedere alla relativa acquisizione.

Il contributo del Ministero per lo Sviluppo Economico è stato concesso al fine di finanziare le attività relative alla produzione ed al collaudo a terra del quarto satellite del sistema COSMO SkyMed.

L'ASI ed il Segretariato Generale della Difesa/Direzione Nazionale degli Armamenti hanno ritenuto di stipulare un addendum alla convenzione stipulata nel settembre 2002 con l'obiettivo di finanziare l'approvvigionamento, lancio e messa in opera del quarto satellite.

L'ASI è responsabile delle conseguenti attività di completamento, comprensive del servizio di lancio e della messa in opera del satellite FM4, sino al collaudo finale della costellazione COSMO SkyMed costituita da quattro satelliti in orbita attraverso la stipula di un atto aggiuntivo al contratto definitivo tra ASI ed Alcatel Alenia Space.

In questo settore disciplinare l'ASI ha deciso di rafforzare il ruolo strategico dell'Italia. Per il conseguimento di tale orientamento strategico l'ASI ha quindi deciso di investire risorse finanziarie:

- nel progetto "Rischi Naturali e Rischi indotti dalle attività umane";
- sul programma COSMO-SkyMed;
- sulla missione BISSAT;
- sul sistema SIASGE;
- sulla missione ROSA;
- sulla missione HYPSEO;
- sulla "piccola missione ottica su microsatellite";
- sull'impiego di nano-satelliti (NANOFORM).

Per quanto concerne la contribuzione ai programmi dell'ESA, l'ASI ha investito sullo sviluppo di:

- EOEP phase 2;
- Earth Watch GMES;
- Data User Program second period;
- Fuegosat;
- EOPP;
- Meterosat;
- Envisat 1.

Nella tabella di seguito riportata si evidenziano gli scostamenti tra le attività previste nel Piano Triennale di Attività 2006-2009 ed i relativi impegni assunti nel 2006. A tale proposito è necessario far presente che molte attività si sono concluse alla fine dell'anno 2006 e pertanto gli impegni di spesa sono stati assunti a carico dell'anno 2007.

Alcune di queste attività sono:

- Contratto tra ASI e Università di Roma La Sapienza, dipartimento INFOCOM "Studio di fattibilità e sviluppo di tecnologie abilitanti per SAR ECCM (SAR ECCM) - fase A/B1";
- Contratto ASI/Istituto Nazionale di Geofisica e Vulcanologia per Progetto pilota sistema rischio vulcanico;
- Contratto ASI/Alcatel Alenia Space Italia SpA per la missione di Osservazione della Terra basata su Formazione di satelliti FASE A;
- Contratto tra ASI e ALCATEL ALENIA Space Italia S.p.A. "Studio e Progettazione di un generatore di segnale a banda larga per applicazione su SAR Multibeam di COSMO seconda generazione (WAGES) - FASE A/B1;
- Contratto ASI/RTI (Raggruppamento Temporaneo di impresa) mandataria Oerlikon contraves Spa e mandante Carlo Gavazzi Space Spa per "Piccola missione ottica basata su microsatellite - Fasi A e B;
- Approvazione del quarto atto esecutivo ASI/e-Geos S.p.A. per Attività di Osservazione della Terra presso il CGS di Matera Periodo 19 gennaio 2007- 30 giugno 2008;
- Contratto ASI - Galileian Plus Srl per Progetto Pilota rischio sismico: allerta denominato SISMA Seismic Information System for Monitoring and Alert;
- Contratto ASI/Telespazio Spa PRIMI - progetto pilota inquinamento marino da idrocarburi.

Con decreto del Commissario Straordinario del 19 dicembre 2006 è stato approvato l'accordo di programma tra l'ASI ed il Servizio Idrometeorologico dell'Agenzia Regionale per la Protezione e l'Ambiente della Regione Emilia Romagna della durata di tre anni.

Tale accordo prevede la collaborazione tra ARPA-SIM ed ASI per la valutazione e la dimostrazione a livello prototipale del funzionamento del sistema QUITSAT. Il sistema QUITSAT prevede la realizzazione e la dimostrazione di un sistema prototipale a supporto del sistema decisionale di gestione del monitoraggio e della previsione della situazione atmosferica.

XV LEGISLATURA — DISEGNI DI LEGGE E RELAZIONI — DOCUMENTI

Progetto	Nome Iniziativa Elementare	PTA 2006	Impegnato 2006	Scostamento
SABRINA BISSAT	MISSIONE BISTATICA INTERFEROMETRICA FASE B	5.000.000,00	840.863,60	4.159.136,40
MATERA	GEIE	100.000,00	100.000,00	0,00
MATERA	CENTRO NAZIONALE MULTIMISSIONE E NATIONAL STATION (CNM-AAP)	1.892.000,00		1.892.000,00
MATERA	Centro di competenza per l'osservazione della terra (CC-EO)	1.150.000,00		1.150.000,00
MATERA	Centro Spaziale G. Colombo di Matera	5.500.000,00	5.500.000,00	0,00
MATERA	Logistica - Gestione operativa CGS	1.293.000,00		1.293.000,00
MATERA	logistica - Investimenti CGS	168.000,00		168.000,00
MATERA	Logistica - GARR CGS	359.000,00	333.378,03	25.621,97
MATERA	Consorzio INNOVA	108.000,00	107.736,00	264,00
COSMO SkyMed	Cosmo SkyMed Baseline fase C/D/E1	127.160.000,00	127.160.000,00	0,00
COSMO SkyMed	F-DUGS	13.500.000,00	13.500.000,00	0,00
COSMO SkyMed	Cosmo SkyMed Announcement of opportunities data Exploitation	200.000,00		200.000,00
COSMO SkyMed II GENERAZIONE	Cosmo SkyMed II generazione (include progetto, sviluppo e produzione PFM5,FM6,FM7, FM8, Fasi E2/F, Enhanced Tile, SAR Multibeam	960.000,00	820.289,40	139.710,60
JOINT HYPERSPECTRAL MISSION	Missione iperspettrale Fase C/D/E/F JHM	1.200.000,00	876.370,50	323.629,50
JOINT HYPERSPECTRAL MISSION	Studi attività applicative a supporto della missione e data exploitation	300.000,00		300.000,00
MICROSAT	PICCOLA MISSIONE OTTICA BASATA SU MICROSATELLITE FASE A	500.000,00		500.000,00
MISSIONI ROSA	ROSA su OCEANSAT-2	1.200.000,00	1.040.555,70	159.444,30
MISSIONI ROSA	ROSA su Acquarius SAC D	500.000,00		500.000,00
MISSIONI ROSA	ROSA mission Science Synergies	100.000,00		100.000,00
MISSIONI ROSA	ROSA ground data ingestion/exploitation	300.000,00		300.000,00
MISSIONI ROSA	ROSA exploitation GPS products	1.500.000,00		1.500.000,00
NANO FORM	NANOFORM FASE A	600.000,00		600.000,00
RISCHI NATURALI E INDOTTI DALLE ATTIVITA' UMANE	Protezione civile dalle frane	500.000,00		500.000,00
RISCHI NATURALI E INDOTTI DALLE ATTIVITA' UMANE	Protezione civile dalle alluvioni	500.000,00		500.000,00
RISCHI NATURALI E INDOTTI DALLE ATTIVITA' UMANE	Protezione civile dalle alluvioni: il nowcasting	500.000,00		500.000,00
RISCHI NATURALI E INDOTTI DALLE ATTIVITA' UMANE	Inquinamento marino da idrocarburi	277.650,76		277.650,76
RISCHI NATURALI E INDOTTI DALLE ATTIVITA' UMANE	Protezione civile dagli incendi boschivi	200.000,00		200.000,00
RISCHI NATURALI E INDOTTI DALLE ATTIVITA' UMANE	Rischio vulcanico	500.000,00		500.000,00
RISCHI NATURALI E INDOTTI DALLE ATTIVITA' UMANE	Rischio sismico: allerta	500.000,00		500.000,00

XV LEGISLATURA — DISEGNI DI LEGGE E RELAZIONI — DOCUMENTI

Progetto	Nome Iniziativa Elementare	PTA 2006	Impegnato 2006	Scostamento
RISCHI NATURALI E INDOTTI DALLE ATTIVITA' UMANE	Rischio sismico: monitoraggio e gestione	500.000,00		500.000,00
RISCHI NATURALI E INDOTTI DALLE ATTIVITA' UMANE	Qualità dell'aria	722.349,24	722.349,24	0,00
RISCHI NATURALI E INDOTTI DALLE ATTIVITA' UMANE	Coste: monitoraggio e gestione del rischio: progetto preliminare	500.000,00		500.000,00
SIASGE	Modulo T/R in banda L - Progetto sviluppo e qualifica	4.000.000,00	2.123.769,30	1.876.230,70
SIASGE	Simulatore di missione SIASGE	500.000,00		500.000,00
SIASGE	Procurement servizi di lancio per SAOCOM	700.000,00		700.000,00
SIASGE	Supporto tecnico per SAOCOM SIASGE	1.000.000,00		1.000.000,00
SIASGE	Sviluppo applicazioni, formazione, operazioni e supporto	1.000.000,00		1.000.000,00
	Totale programmi nazionali	175.490.000,00	153.125.311,77	22.364.688,23
Programma di Osservazione della Terra in ESA	DUP 2	116.000,00	116.000,00	0,00
Programma di Osservazione della Terra in ESA	ENVISAT 1	9.987.851,61	9.987.851,61	0,00
Programma di Osservazione della Terra in ESA	METEOSAT 2 ^{gen.}	537.533,75	537.533,75	0,00
Programma di Osservazione della Terra in ESA	EOEP	9.601.439,37	9.601.439,37	0,00
Programma di Osservazione della Terra in ESA	EOEP-2	18.031.150,72	18.031.150,72	0,00
Programma di Osservazione della Terra in ESA	E.W.GMES	2.147.383,21	2.147.383,21	0,00
Programma di Osservazione della Terra in ESA	GMES space component Phase 1	8.126.454,98	8.126.454,98	0,00
Programma di Osservazione della Terra in ESA	GSTP tematiche EO,PA,OS	500.000,00	500.000,00	0,00
Programma di Osservazione della Terra in ESA	E.W. FUEGOSAT	1.119.131,02	1.119.131,02	0,00
	Totale programmi ESA	50.166.944,66	50.166.944,66	0,00
	TOTALE COMPLESSIVO	225.656.944,66	203.292.256,43	22.364.688,23

4.4 Il conto del bilancio – Telecomunicazioni.

Per il Centro di responsabilità Telecomunicazioni si riporta di seguito una tabella di sintesi dei risultati ottenuti, in termini di impegni, pagamenti in conto competenza, pagamenti in conto residui e di residui passivi al 31.12.2006.

	Impegni	Pagamenti C/competenza	Pagamenti C/residui	Residui passivi 31.12.2006
23. CENTRO DI RESPONSABILITA' "TELECOMUNICAZIONI"				
Programmi Nazionali	2.985.737,70	1.525.669,63	3.419.555,88	3.732.410,83
ESA	13.968.956,04	13.968.956,04	0,00	925.640,57
TOTALE	16.954.693,74	15.494.625,67	3.419.555,88	4.658.051,40

Nel settore disciplinare Telecomunicazioni l'ASI vuole, da un lato, garantire gli sviluppi tecnologici atti ad investigare la possibilità di applicazione in bande finora non utilizzate e, dall'altro considerare l'ipotesi di una missione in banda Ka che valorizzi le competenze acquisite, ivi compreso il Deep Space Transponder di una nuova generazione (banda X/Ka).

Per il conseguimento di tale orientamento strategico l'ASI ha quindi deciso di investire risorse finanziarie:

- nella missione in banda Ka;
- nel progetto di Teleducazione;
- nella Telemedicina;
- nel progetto applicativo di Comunicazioni Istituzionali integrate per Sicurezza ed emergenze;
- nelle Tecnologie ed Apparati di Telecomunicazioni in banda Ottica;
- nelle Tecnologie ed Apparati di Telecomunicazioni in banda Q/V;
- nelle Tecnologie ed Apparati di Telecomunicazioni in banda W;
- in nuovi Studi (Sviluppo terminale standard MultiServizio, di tipo SW_Riconfigurabile, Progetto ALBA, Terminale di comunicazioni a Larga Banda per mezzi aerei, Terminale MultiModale ad Interfaccia Multipla per Comunicazioni a LB, Architettura V-SAT Innovativa per Comunicazioni a LB, studio di fattibilità tecnica-operativa di un Sistema Integrato di Comunicazioni a LB Satellite-WiMax, progetto GRACE).

A livello di contribuzione ai programmi dell'ESA l'ASI ha investito in :

- Artemis;
- Artes 1 PSI 4;
- Artes 8;
- Artes 1 PSI 3;
- Artes 3 phase 2;
- Artes 5 aste 3;
- Artes 4 Tepp;

- Artes 3 phase 3;
- Artes 5 phase 4.

Nell'anno 2006 è stato firmato il contratto con la Kell Srl, in qualità di mandataria del RTI costituito da Telbios Spa e Space engineering Spa, per il progetto pilota esecutivo di Telemedicina Telesal. TELESAL è il progetto applicativo di TeleMedicina, che l'ASI sta sviluppando in funzione dei requisiti operativi dell'utenza istituzionale nazionale ed in cooperazione gestionale e finanziaria con la stessa utenza istituzionale; ha l'obiettivo principale di estendere, incrementandone l'efficienza e l'affidabilità, la fruibilità dell'attività clinico-sanitaria all'esterno delle strutture ospedaliere, con sostanziali vantaggi sociali, logistici ed economici a livello nazionale. Il progetto consentirà, in particolare, di sviluppare Modelli di Servizi Sanitari Integrati, orientati a migliorare l'assistenza medica, con particolare riferimento agli interventi di emergenza in condizioni di piena mobilità e di definire un percorso efficace e sostenibile di innovazione applicativa/tecnologica e di convalidazione progressiva (road-map) dei servizi sanitari relativi. L'andamento delle attività nel 2006 è in linea con la pianificazione contrattuale e non mostra criticità.

Nella tabella di seguito riportata si evidenziano gli scostamenti tra le attività previste nel Piano Triennale di Attività 2006-2009 ed i relativi impegni assunti nel 2006. A tale proposito è necessario far presente che molte attività si sono concluse alla fine dell'anno 2006 e pertanto gli impegni di spesa sono stati assunti a carico dell'anno 2007.

Alcune di queste attività sono:

- Contratto ASI - Università degli studi di Roma Tor Vergata, Dipartimento di Ing. Elettronica "WAVE (W-band Analysis and Verification) - Fase A2;
- Contratto ASI/Alcatel Alenia Space Italia S.p.A. "Payload di Telecomunicazioni in Banda Ottica - Fase A2".

Con decreto del Presidente del 22 giugno 2006 è stato approvato il "Protocollo di intesa sulla cooperazione per lo studio di un satellite geostazionario per i servizi governativi a banda larga" tra l'ASI ed il CNES.

Tale protocollo di intesa è stato negoziato tra le parti a partire dal 2005 a seguito dell'intendimento dell'ASI e del CNES di verificare l'opportunità di una missione congiunta, basata su un satellite condiviso, per telecomunicazioni ad uso duale, e che la condivisione della risorsa satellitare permette di condividere parte dei costi diminuendo significativamente l'onere finanziario a carico di ciascuna parte, offrendo alle stesse una soddisfacente autonomia nella definizione di una propria missione quanto a capacità e prestazioni adeguate alle rispettive esigenze.

XV LEGISLATURA — DISEGNI DI LEGGE E RELAZIONI — DOCUMENTI

Progetto	Nome Iniziativa Elementare	PTA	Impegnato 2006	Scostamento
APPLICAZIONI DI COMUNICAZIONI SATELLITARI A LARGA BANDA	Sistema satellitare fase A	750.000,00	610.692,70	139.307,30
TECNOL. ED APPARATI DI TELECOMUNICAZIONE IN BANDA OTTICA	Banda ottica fase A2	224.000,00		224.000,00
TECNOL. ED APPARATI DI TELECOMUNICAZIONE IN BANDA Q/V	Banda Q/V Fase A2	300.000,00		300.000,00
TECNOL. ED APPARATI DI TELECOMUNICAZIONE IN BANDA W	Fase A2	900.000,00		900.000,00
TELEC. ISTITUZIONALI PER SICUREZZA ED EMERGENZE RESCUE-NET	RescueNet	250.000,00		250.000,00
TELEC. ISTITUZIONALI PER SICUREZZA ED EMERGENZE RESCUE-NET	TMS-R	100.000,00		100.000,00
TELEC. ISTITUZIONALI PER SICUREZZA ED EMERGENZE RESCUE-NET	WiMaxSat	100.000,00		100.000,00
TELEEDUCAZIONE	Fase B/C/D	200.000,00		200.000,00
TELEEDUCAZIONE	T-STB	100.000,00		100.000,00
TELEMEDICINA	TELESAL	2.376.000,00	2.375.045,00	955,00
TELEMEDICINA	v-Sat@LB	100.000,00		100.000,00
	Totale Programmi nazionali	5.400.000,00	2.985.737,70	2.414.262,30
			ESA	
PARTECIPAZIONE AI PROGRAMMI TLC ESA	ARTEMIS Operational Continuation	1.234.464,34	1.234.464,34	0,00
PARTECIPAZIONE AI PROGRAMMI TLC ESA	ARTES 1 PSI 3	1.414.465,51	1.414.465,51	0,00
PARTECIPAZIONE AI PROGRAMMI TLC ESA	ARTES 1 PSI 4	1.492.401,21	1.492.401,21	0,00
PARTECIPAZIONE AI PROGRAMMI TLC ESA	ARTES 3 PH 2	3.525.138,93	3.525.138,93	0,00
PARTECIPAZIONE AI PROGRAMMI TLC ESA	ARTES 4 PH 1	300.654,20	300.654,20	0,00
PARTECIPAZIONE AI PROGRAMMI TLC ESA	ARTES 5 PH 3	35.870,87	35.870,87	0,00
PARTECIPAZIONE AI PROGRAMMI TLC ESA	ARTES 5 PHASE 4	1.152.017,52	1.152.017,52	0,00
PARTECIPAZIONE AI PROGRAMMI TLC ESA	ARTES 8 Sub element 1	3.110.946,18	3.110.946,18	0,00
PARTECIPAZIONE AI PROGRAMMI TLC ESA	ARTES 8 Sub element 2	1.702.997,28	1.702.997,28	0,00
	Totale Programmi ESA	13.968.956,04	13.968.956,04	0,00
	TOTALE COMPLESSIVO	19.368.956,04	16.954.693,74	2.414.262,30

4.5 Il conto del bilancio – Navigazione e Localizzazione.

Per il Centro di responsabilità Navigazione e Localizzazione si riporta di seguito una tabella di sintesi dei risultati ottenuti, in termini di impegni, pagamenti in conto competenza, pagamenti in conto residui e di residui passivi al 31.12.2006.

	Impegni	Pagamenti C/competenza	Pagamenti C/residui	Residui passivi 31.12.2006
24. CENTRO DI RESPONSABILITA' "NAVIGAZIONE E LOCALIZZAZIONE"				
Programma Galileo	0,00	0,00	530.716,14	204.534.576,90
ESA	0,00	0,00	10.286.617,13	0,00
TOTALE	0,00	0,00	10.817.333,27	204.534.576,90

Le attività avviate nel 2006 sono:

- studio di fattibilità per orologi atomici ottici (ora);
- macro progetto applicativo sicurezza nel trasporto delle merci pericolose - fase c0 – ranger;
- studio di fattibilità per orologi atomici pop;
- macro progetto applicativo sicurezza nel trasporto marittimo - fase c0 – sestante;
- studio di fattibilità per generatore di segnale.

Nell'anno 2006 si è inoltre deliberata la sottoscrizione addizionale al Programma ESA "GalileoSat" di M€ 31,55 c.e. 2001 (CdA n. 21 del 22.05.2006) e la sottoscrizione del Protocollo aggiuntivo n. 6 all'accordo di collaborazione nel campo della navigazione aerea tra ASI ed ENAV S.p.A. (Decreto CS n. 03 del 09.11.2006).

Nel settore disciplinare Navigazione localizzazione la strategia dell'ASI è quella di impegnare, in sinergia con gli Enti Istituzionali del settore, gli stanziamenti della legge n. 10/2001 per lo sviluppo e la sperimentazione di applicazioni e servizi pre-operativi, basati sull'uso di infrastrutture di navigazione satellitare e per la partecipazione alle attività europee del programma Galileo.

Il programma europeo di Navigazione satellitare è costituito dal sistema di "Augmentation" EGNOS che è ormai vicino alla fase operativa e dal Sistema GALILEO che è attualmente nella fase di Ricerca e Sviluppo".

La realizzazione dell'infrastruttura Galileo si trova attualmente in avanzata fase di sviluppo (*Fase di IOV*), pianificata finire a metà 2009 e che prevede dapprima il lancio di due satelliti sperimentali dedicati alla verifica di tecnologie critiche e alla conservazione della priorità nell'assegnazione delle frequenze (GSTB-V2) e, successivamente, la realizzazione dei primi quattro satelliti, con lo scopo di verificare l'architettura del sistema e di validare il segnale.

Nel corso della fase IOV di cui sopra è prevista l'assegnazione del contratto di Concessione Galileo che è mirato al completamento della infrastruttura GALILEO, sia satellitare (costruzione e lancio di altri 26 satelliti) che terrestre, e alle operazioni del sistema (con relativa manutenzione e rimpiazzo dei satelliti e relativo segmento di controllo e missione che terminano la loro vita operativa) per un periodo di 20 anni.

Attorno al programma Galileo si realizzerà nei prossimi anni una collaborazione - competizione dei singoli paesi europei in primo luogo per la realizzazione di progetti volti all'uso di tale infrastruttura satellitare e con prospettive di impiego entro e fuori il territorio dell'Unione Europea.

Tale prospettiva di sviluppo viene confermata dalla molteplicità di impiego del sistema di posizionamento satellitare statunitense GPS che ha consentito di dimostrare i vantaggi offerti da questa tecnologia. Sono in continuo sviluppo applicazioni che interessano tutti i campi di attività ed i settori dell'economia mondiale. Secondo le previsioni, il mercato dei prodotti e dei servizi in questo campo dovrebbe raggiungere 400 miliardi di euro entro il 2025.

In linea con equivalenti iniziative di altri Paesi Europei, l'Italia si caratterizza con due specifiche iniziative nazionali, "PERSEUS e PERSEUS Programma Integrativo", centrate sullo sviluppo di capacità sistemistiche e tecnologiche in grado di realizzare nuove applicazioni e servizi basati sull'uso dei sistemi GNSS in generale e Galileo in particolare.

Nel corso degli ultimi anni, le attività nazionali di Navigazione Satellitare nazionale hanno subito degli aggiornamenti per essere maggiormente rispondenti sia al nuovo contesto europeo, sia per recepire indicazioni governative orientate verso progetti applicativi di interesse strategico. Uno dei motivi che hanno determinato l'aggiornamento di tali attività si basa sulla possibilità che nel primo periodo operativo del sistema Galileo, il mercato dei servizi commerciali potrebbe non essere particolarmente remunerativo per il concessionario, che deve investire circa i 2/3 del costo di sviluppo, a causa della concorrenza del GPS, di converso il servizio PRS se opportunamente sostenuto e sviluppato con investimenti mirati potrà rappresentare il servizio di lancio del sistema privilegiando l'uso strategico del sistema da parte delle istituzioni nazionali ed europee.

Con l'approvazione del DPCM 13 Maggio 2005, che recepisce la proposta ASI (lettera MIUR del 20.11.2002 a PCM) di orientare, in via prioritaria, le risorse di cui al comma 4 della Legge 10/01, verso lo sviluppo di tecnologie e applicazioni di natura duale, per predisporre il paese sia all'impiego del servizio PRS che al monitoraggio degli utenti sul territorio nazionale, nel corso del 2006 è stata definita una nuova linea di programma denominata SYNTHESIS.

Con questa iniziativa - basata sulla interoperabilità di servizi di Comunicazione, Navigazione e Osservazione della Terra - si intende coniugare lo sviluppo delle infrastrutture tecnologiche necessarie per assicurare il monitoraggio dei segnali e dei servizi Galileo sul territorio nazionale (Galileo National Entity) con lo sviluppo di un'applicazione pilota del PRS finalizzata ad un primo impiego nel settore della Difesa Civile / Protezione Civile, laddove, la possibilità di localizzare i beni, le persone e le risorse, integrando i diversi strati informativi delle immagini satellitari alle immagini da aereo, assume capitale importanza per le operazioni di soccorso.

Il settore della Protezione Civile / Difesa Civile pur rientrando nell'ambito di regimi organizzativi diversi a seconda degli Stati membri, dispone, in ambito europeo del Centro di informazione e monitoraggio (MIC) e di una piattaforma di crisi, per rendere più efficace la cooperazione comunitaria in caso di calamità naturali ed emergenze e per dare una risposta tempestiva nell'eventualità di crisi anche fuori dal territorio della UE.

La specificità di questa iniziativa, che enfatizza il ruolo insostituibile della tecnologia spaziale nelle situazioni in cui le infrastrutture di terra non esistono o sono danneggiate, è intesa a sviluppare ampie collaborazioni con altri paesi europei e attrarre investimenti e contributi da parte delle istituzioni europee.

Le linee di sviluppo del Programma Nazionale "PERSEUS" e "PERSEUS – Programma Integrativo", sono schematicamente identificate come segue:

PERSEUS

1. Macro Progetti Applicativi per la Sicurezza del Trasporto

- Programma Nazionale di Navigazione Satellitare per l'Aviazione Civile.
Attua gli indirizzi espressi nel DPCM del 13 Maggio 2005 ed assorbe le attività preliminari del Macro Progetto Aeronautico già avviate dall'ASI nell'ambito della iniziativa PERSEUS. In collaborazione con ENAV, è mirato a sviluppare l'utilizzo dei programmi EGNOS e GALILEO. Il Protocollo che dettaglia le modalità di cooperazione è stato firmato a Novembre 2006. E' in fase di preparazione la definizione del Capitolato Tecnico-gestionale, con l'obiettivo di avviare un Affidamento Contrattuale per la realizzazione del Programma verso la metà del 2007.
- Macro progetto per la Sicurezza del Trasporto Marittimo.
Il Macro è mirato a promuovere, con gli Enti Istituzionali del settore, la sperimentazione di applicazioni e servizi pre-operativi, basati sull'uso di infrastrutture di navigazione satellitare nel settore marittimo, per contribuire a migliorare l'efficienza nelle applicazioni attinenti alla sicurezza della navigazione, come la ricerca e il soccorso, la gestione della navigazione ed i servizi di assistenza alla navigazione marittima. Sono stati avviati i lavori del Contratto di fase C0 ai primi di Settembre 2006 per una durata di 6 mesi. La Fase successiva del Progetto Pre-operativo che verrà lanciata dopo la fine della fase C0, durerà 3 anni.
- Macro progetto per la Sicurezza del Trasporto di Merci Pericolose.
Il Progetto ha l'obbiettivo di realizzare e sperimentare, su scala geografica limitata ed in sinergia con gli Enti Istituzionali del settore, applicazioni e servizi pre-operativi basati sulle infrastrutture di navigazione satellitare, nel settore del trasporto delle merci pericolose, anche in ambito intermodale, e della gestione delle emergenze in materia di trasporti pericolosi. Sono stati avviati i lavori del Contratto di fase C0 ai primi di

Settembre 2006 per una durata di 6 mesi. La Fase successiva del Progetto Pre-operativo che verrà lanciata dopo la fine della fase C0, durerà 3 anni.

2. Applicazioni ed Infrastrutture Abilitanti Nuovi Servizi

- GALILEO TEST RANGE. Infrastruttura atta a favorire lo sviluppo delle applicazioni, servizi e prodotti tecnologici, essenziale per promuovere la ricerca e l'innovazione nel campo della navigazione satellitare. Lo sviluppo del GALILEO Test Range, è stato avviato dalla Regione Lazio / FILAS per la prima fase di definizione della infrastruttura. E' in progresso la Convenzione ASI – Regione Lazio e di un protocollo che regoli l'esecuzione dei lavori di prosecuzione del progetto Galileo Test Range, con l'obiettivo di avviare una istruttoria volta all'affidamento contrattuale, verso la metà del 2007, per la realizzazione.
- Applicazioni a supporto del Cittadino Disabile e/o a Rischio. Il bando di gara per selezione comparativa per una durata di 16 mesi è stato emesso a Settembre 2006, con scadenza in Dicembre 2006.
- Applicazioni a Supporto della Gestione della Circolazione Veicolare. E' in processo l'istruttoria per la emissione di un bando per la selezione comparativa per una durata di 16 mesi è previsto poter essere pubblicato a metà 2007. Nuova Linea Applicativa per l'Autenticazione
- Real-Time Kinematics - Nuova Linea Applicativa - Questa nuova linea progettuale è in fase di inserimento nel Piano Triennale Aerospaziale (PTA) 2007-2009. Le applicazioni indirizzano al controllo a distanza di sistemi mobili (robot, macchinari, sonde) la conoscenza della cui posizione è necessaria con accuratezza centimetrica.
- Autenticazione - Nuova Linea Applicativa - Prevede lo studio, sviluppo e sperimentazione di applicazioni e servizi pre-operativi basati sull'uso dell'autenticazione attraverso informazioni di posizione e tempo (firma) ricavati dai segnali di navigazione satellitare. Le applicazioni, che si basano sull'impiego innovativo della navigazione satellitare, si indirizzano all'autenticazione in rete di utenti, allo sviluppo di contromisure "anti-spoofing" e anti-frode, e a tutte le applicazioni in cui è fondamentale operare un controllo sugli accessi in base alle autorizzazioni. Questa nuova linea progettuale è in fase di inserimento nel Piano Triennale Aerospaziale (PTA) 2007-2009.

3. Tecnologie e Apparati di Navigazione

- Sistemi Software Radio per Terminali di Navigazione satellitare. Lo sviluppo tecnologico di apparati basati sul "Software Radio" mira allo sviluppo di una tipologia di terminali di navigazione riconfigurabili, basati sulla conversione Analogico-Digitale dei segnali in ingresso (sia satellitare che di altra origine). Si prevede l'affidamento contrattuale entro la metà del 2007 per una durata di 16 mesi.
- Orologi Atomici. L'ASI ha attivato studi su nuove tecniche (Coherent Population Trapping, Pulsed Optical Pumping) che hanno dimostrato promettenti risultati sulla base dei quali sono state identificate due diverse tipologie di orologi atomici, utilizzabili per le successive generazioni di Galileo. L'ASI ha avviato attività volte alla definizione dei principali aspetti tecnologici.
Orologio ORA: lo studio di fase A è concluso. Il costo è di 285 K€.

Orologio POP : lo studio di fase A è in corso: si prevede la conclusione per il mese di Agosto o Settembre 2007, per un costo di 360 K€.

- Generatori a bordo del segnale di navigazione. Il generatore di segnale rappresenta un componente fondamentale di un satellite di Navigazione e riveste particolare interesse da un punto di vista tecnologico ed operativo. L'ASI ha avviato attività di studio volte a definire il miglioramento di tali unità, basate sia su ASIC's che su speciali architetture software. Lo studio di fase A è in corso: si prevede la conclusione per il mese di Agosto o Settembre 2007. Il costo è di 291 K€.

PERSEUS – Programma Integrativo

1. Infrastruttura Nazionale Tecnologica e Applicativa per il Monitoraggio e la Gestione del servizio PRS

- Programma SYNTHESIS. Poiché il servizio PRS è uno degli strumenti di supporto alle applicazioni di Difesa Civile e di Protezione Civile - considerato che l'ASI è già impegnata nella realizzazione del Programma Cosmo-SKyMed e nello sviluppo di un nuovo programma di comunicazioni satellitari (finanziati su altri fondi nazionali), aventi entrambi spiccate caratteristiche Duali - si è ritenuto di prevedere l'interoperabilità fra questi sistemi. Il progetto di un servizio integrato PRS , Telerilevamento e comunicazione satellitare costituirà, tra l'altro, la base per un "Progetto Pilota" da proporre in sede europea, che potrebbe costituire un utile strumento di collaborazione bilaterale e multilaterale a leadership Italiana, visto il particolare interesse espresso da parte della Commissione Europea, della Galileo Supervisory Authority e dei principali Paesi dell'Unione Europea per le applicazioni specifiche di questo settore.
- Sviluppo Applicazioni e Servizi del PRS in ambito nazionale. Lo studio è mirato ad approfondire i molteplici aspetti connessi all'utilizzo del PRS e definisce le attività progettuali e gli strumenti di supporto necessari a favorire lo sviluppo di applicazioni e tecnologie PRS in ambito nazionale. E' stata avviata una prima fase di studio una durata di 15 mesi, affidata all'industria nazionale, per acquisire gli opportuni elementi di fattibilità e si prevede di affidare il contratto entro la prima metà del 2007. E' stata avviata una prima fase di studio una durata di 15 mesi, affidata all'industria nazionale, per acquisire gli opportuni elementi di fattibilità e si prevede di affidare il contratto entro la prima metà del 2007.
- Tecnologie ed apparati per la sicurezza del segnale PRS. La prevista crescita nell'uso di tecnologie di navigazione in aree governative ha messo in evidenza la vulnerabilità dei segnali GNSS nei confronti di sorgenti di interferenza. In tale contesto, l'ASI avvierà un'attività di studio per l'analisi di un sistema di protezione dalle interferenze. Lo studio sarà avviato nel corso del 2007 e avrà una durata di circa 10 mesi una volta consolidati i requisiti utente di cui allo Studio descritto in precedenza.

4.6 Il conto del bilancio – Osservazione dell'Universo.

Per il Centro di responsabilità Osservazione dell'Universo si riporta di seguito una tabella di sintesi dei risultati ottenuti, in termini di impegni, pagamenti in conto competenza, pagamenti in conto residui e di residui passivi al 31.12.2006.

	Impegni	Pagamenti C/competenza	Pagamenti C/residui	Residui passivi 31.12.2006
25. CENTRO DI RESPONSABILITA' "OSSERVAZIONE DELL'UNIVERSO"				
Programmi Nazionali	20.190.847,51	8.134.885,13	28.974.369,57	31.518.912,41
ESA	68.547.925,84	68.547.925,84	0,00	0,00
TOTALE	88.738.773,35	76.682.810,97	28.974.369,57	31.518.912,41

Con decreto del Direttore Generale n. 182 del 05.07.2006 e con decreto n. 183 del 12.07.2006 sono state avviate le procedure di invito alla comunità industriale e scientifica nazionale per presentare delle offerte per la selezione comparativa e l'affidamento di studi e progetti preliminari nell'ambito del programma nazionale di esplorazione della luna. Nell'anno 2006 le attività si sono concluse e sono stati stipulati n. 16 contratti.

A livello nazionale l'ASI ha deciso di investire risorse finanziarie:

- nell'Esplorazione del Sistema Solare (Studi, Aurora, Programma Scientifico dell'ESA, Cassini-Huygens, Dawn, Mars Express, Sharad, Rosetta, Smart-1, Venus Express, Europlanet, Bepi Colombo, Moon Exploration, Sistema Gioviano, Solar Orbiter-ILWS, MTO);
- nell'Astrofisica delle Alte Energie (Studi, Agile, AMS, GLAST, Integral, Pamela, Swift, Partecipazione al Programma Scientifico dell'ESA, New Hard-X-ray Mission, WSO, NuStar, Snow-Cake);
- nella Cosmologia e Fisica Fondamentale (Studi, Herschel, Planck, LISA/LISA Pathfinder, Partecipazione al Programma Scientifico dell'ESA, BOOMERANG, B-Pol, Galileo Galilei, Olimpo).

Con decreto del Presidente n. 81 del 10 agosto 2006 è stato sottoscritto il Technical Assistance Agreement between the California Institute of Technology at the Jet Propulsion Laboratory, a Nasa Center and Cassini Science Partners al fine di garantire lo scambio di informazioni tecniche incluse quelle relative alla pianificazione delle osservazioni e di missione, dello sviluppo dei software, delle operazioni di analisi dati degli strumenti Cassini Radar, Radio Science Subsystem (RSS), Visual and Infrared Mapping Spectrometer (VIMS) e Composite Infrared Spectrometer (CIRS). Il testo dell'accordo riguarda per le attività degli strumenti per i quali hanno una responsabilità nei confronti del CalTech-JPL, oltre l'ASI, anche il CNES e la DLR.

Per quanto concerne la contribuzione ai programmi dell'ESA, l'ASI ha investito sullo sviluppo del programma obbligatorio scientifico e nel programma Aurora.

Nella tabella di seguito riportata si evidenziano gli scostamenti tra le attività previste nel Piano Triennale di Attività 2006-2009 ed i relativi impegni assunti nel 2006. A tale proposito è necessario far presente che molte attività si sono concluse alla fine dell'anno 2006 e pertanto gli impegni di spesa sono stati assunti a carico dell'anno 2007.

Alcune di queste attività sono:

- Contratto tra ASI e l'Università di Roma La Sapienza, Dipartimento di ingegneria Aerospaziale e Astronautica per il progetto BepiColombo MORE - attività scientifica;
- Contratto ASI-INAF per BepiColombo MPO MMO - Attività Scientifica;
- Contratto ASI/INAF per Attività scientifiche per il Programma AGILE;
- Contratto ASI/Istituto Nazionale di Astrofisica - IASF Sezione di Roma "Studio di Astrofisica delle Alte Energie";
- Contratto ASI/ALCATEL ALENIA SPACE ITALIA S.p.A. per il progetto ISA & MORE su BepiColombo - Attività industriali di Fase A/B1;
- Contratto ASI/Galileo Avionica Spa per "Progetto SIMBIOSYS su BepiColombo - Attività industriali di Fase A/B1";
- Programma LISA PF: contratto n. I/036/05/0 ASI/Carlo Gavazzi Space Spa "Progetto, Sviluppo e Verifica del Inertial Sensor PFM e supporto all'ingegneria di sistema del LISA Test Flight Package" Atto aggiuntivo n. 1.

XV LEGISLATURA — DISEGNI DI LEGGE E RELAZIONI — DOCUMENTI

Progetto		Nome Iniziativa Elementare	PTA		Impegnato 2006	Scostamento
AAE	New hard X-Ray mission/COS B-Pol	Prefase A	200.000,00		191.575,20	8.424,80
AAE		Supporto scientifico alla realizzazione	150.000,00			150.000,00
AAE	WSO - World Space Observatory Ultra Violet	Supporto scientifico alla realizzazione Fase A/B1	200.000,00		36.370,00	163.630,00
AAE	AGILE	Interscambio Malindi ASINET	250.000,00			250.000,00
AAE		Attività scientifica INAF/IASF	550.000,00			550.000,00
AAE		Attività scientifica INAF/IASF contin.				0,00
AAE		Attività scientifica INAF/IASF	137.000,00		137.000,00	0,00
AAE		Fase C/D/Lancio/E1/F	1.452.000,00		1.451.636,49	363,51
AAE	AMS	Supporto scientifico alla realizzazione	705.000,40		705.000,40	0,00
AAE		Fase C/D	203.999,60		203.490,63	508,97
AAE	GLAST	Contratto INAF	314.000,00		313.812,72	187,28
AAE	INTEGRAL	Proseguimento contratto Laben 9/ARS/1998	900.000,00			900.000,00
AAE	Studi Tecnologici per Astrofisica delle alte energie	Payload per polarimetria in astronomia X	120.000,00		115.543,00	4.457,00
AAE		Microcalorimetri criogenici di nuova generazione	120.000,00		75.211,60	44.788,40
AAE		Ottiche per raggi X duri con cristalli a mosaico lenti di Laue	120.000,00		116.863,00	3.137,00
AAE		Rivelatori X e gamma con cristalli scintillatori e fotodiode a bassissimo rumore - SDC	120.000,00		79.406,80	40.593,20
AAE		Rivelatorispettroscopici X e gamma in CZT	120.000,00		77.627,60	42.372,40
AAE	Studio Astrofisica delle Alte Energie (asdc)	Studi AAE	3.000.000,00			3.000.000,00
AAE		Contratti INAF e Dataspazio	2.488.000,00		2.485.784,20	2.215,80
AAE	SWIFT	Gestione conflitti antenna AGILE Malindi (interscambio da OSU a TST)	112.000,00			112.000,00
AAE		Ground Segment estensione contratto interscambio da OSU a TST	463.000,00			463.000,00
AAE		Fase E INAF/Brera	400.000,00			400.000,00
		TOTALE AAE	12.125.000,00		5.989.321,64	6.135.678,36

XV LEGISLATURA — DISEGNI DI LEGGE E RELAZIONI — DOCUMENTI

Progetto		Nome Iniziativa Elementare	PTA		Impegnato 2006	Scostamento
COS&FF	BOOMERAnG	Supporto scientifico alla realizzazione	615.000,00		77.544,89	537.455,11
COS&FF	OLIMPO	Supporto scientifico alla realizzazione e lanci	540.000,00			540.000,00
COS&FF	HERSCHEL	Fase C/D	1.254.000,00		1.250.788,32	3.211,68
COS&FF		Fase E2 ed analisi dati	1.235.000,00			1.235.000,00
COS&FF	LISA PF	Supporto scientifico alla realizzazione	83.000,00		82.876,00	124,00
COS&FF		Progetto esecutivo fase C/D	2.369.188,00		2.369.187,38	0,62
COS&FF		Test et attività addizionali	304.000,00			304.000,00
COS&FF	PLANCK	Fase E2 ed analisi dati	20.000,00			20.000,00
COS&FF	Studio Cosmologia e Fisica Fondamentale (esrin)					
		Contratto con ESRIN	504.000,00		504.000,00	0,00
COS&FF		Studi COS &FF	2.878.000,00			2.878.000,00
		TOTALE COS&FF	9.802.188,00		4.284.396,59	5.517.791,41
ESS	BEPI COLOMBO	Supporto scientifico alla realizzazione	1.400.000,00			1.400.000,00
ESS		Supporto scientifico alla realizzazione	300.000,00			300.000,00
ESS		SIMBIO SYS Fase A/B1	1.000.000,00			1.000.000,00
ESS		ISA-MORE Fase A/B1	1.000.000,00			1.000.000,00
ESS	CASSINI-Huygens	Fase E2/F Attività scientifica mission OPS	311.200,00		311.185,00	15,00
ESS		Fase E2/F Processing Altimetry Data	532.000,00		531.655,00	345,00
ESS		Fase E2/F Convenzione CISAS	72.000,00		70.560,00	1.440,00
ESS		Fase E2/F convenzione CISAS cont.	140.000,00			140.000,00
ESS	DAWN	Supporto scientifico alla realizzazione	134.400,00		134.356,00	44,00
ESS		Fase C/D	253.150,00		253.112,00	38,00
ESS		Lancio e Fase E1	50.000,00			50.000,00
ESS	SISTEMA GIOVIANO	Supporto scientifico alla realizzazione	400.000,00			400.000,00
ESS	ESS - Solar Orbiter ILWS	Esperimento SCORE	300.000,00			300.000,00
ESS	EuroPlaNet	Elaborazione dati	174.000,00			174.000,00
ESS	MARS EXPRESS (PAGIS)	Fase E2/F Attività scientifica mission OPS	1.034.254,00		606.789,97	427.464,03
ESS		Fase E2/F PAGIS	769.000,00		528.000,00	241.000,00
ESS		Fase E2/F MARSIS	522.000,00		427.464,00	94.536,00
ESS	Missione Lunare	Studio della luna e delle sue risorse	280.000,00		235.357,08	44.642,92
ESS		Studio osservazione terra dalla luna	280.000,00		148.662,50	131.337,50
ESS		Studio osservazione dell'universo dalla luna	280.000,00		195.455,91	84.544,09
ESS		Studio lanciatore	239.961,55		239.961,55	0,00
ESS		Studio sistema discesa ed atterraggio 1	299.964,00		299.964,00	0,00
ESS		Studio sistema discesa ed atterraggio 2	299.715,00		299.715,00	0,00

XV LEGISLATURA — DISEGNI DI LEGGE E RELAZIONI — DOCUMENTI

Progetto		Nome Iniziativa Elementare	PTA		Impegnato 2006	Scostamento
ESS		Studio orbiter	300.000,00		300.000,00	0,00
ESS		Studio veicolo alta mobilità	299.887,50		299.887,50	0,00
ESS		Studio P/L alte energie	264.836,99		264.836,99	0,00
ESS		Studio P/L elettro-ottici	289.035,00		289.035,00	0,00
ESS		Studio P/L microonde	286.048,50		286.048,50	0,00
ESS		Studio robotica 1	299.985,00		299.985,00	0,00
ESS		Studio robotica 2	299.989,50		299.989,50	0,00
ESS		Studio P/L in situ 1	300.000,00		300.000,00	0,00
ESS		Studio P/L in situ 2	298.525,55		298.525,55	0,00
ESS		Modulo di trasferimento per missioni di esplorazione della luna	299.910,75		299.910,75	0,00
ESS	MRO/Sharad	MRO/Sharad	1.514.000,00		1.114.009,99	399.990,01
		Fase E2/F Attività scientifica mission OPS		314.000,00		0,00
ESS		Fase E2/F - Pallone SoRa		400.000,00		0,00
ESS		Fase E2/F - Ground Segment -		800.000,00		0,00
ESS	ROSETTA	Fase E2/F Attività scientifica mission OPS	569.500,00		569.486,00	14,00
ESS	SMART1	Fase E2/F Attività scientifica mission OPS	142.110,00		142.110,00	0,00
ESS	Studio Esplorazione del sistema solare	Fase E2 SOHO Cluster - Ulysses	381.000,00		380.842,00	158,00
ESS		Studio ESS	2.362.140,66			2.362.140,66
ESS		ASDC HW/SW	128.000,00			128.000,00
ESS		ASDC GARR	196.000,00		172.224,49	23.775,51
ESS	VENUS EXPRESS	Fase E2/F Attività scientifica	318.000,00		318.000,00	0,00
		TOTALE ESS	18.620.614,00		9.917.129,28	8.703.484,72
		Totale programma nazionale	40.547.802,00		20.190.847,51	20.356.954,49
					ESA	
AAE		SCIENTIFIC PROGRAM	17.203.626,93		17.190.249,31	13.377,62
COS&FF		SCIENTIFIC PROGRAM	17.203.626,93		17.190.249,31	13.377,62
ESS		SCIENTIFIC PROGRAM	17.203.626,94		17.190.249,31	13.377,63
ESS		AURORA				0,00
		AURORA EXPLORATION	5.207.244,46		5.207.244,46	0,00
		AURORA PREPARATORY ACTIVITIES	23.541,02		23.541,02	0,00
		AURORA CORE PROGRAMME	3.914.856,04		3.914.856,04	0,00
		AURORA EXOMARS	7.331.536,39		7.331.536,39	0,00
ESS		AURORA CSTS	2.000.000,00			2.000.000,00
		GSTP4	500.000,00		500.000,00	0,00
		Totale ESA	70.588.058,71		68.547.925,84	2.040.132,87
		TOTALE COMPLESSIVO	111.135.860,71		88.738.773,35	22.397.087,36

4.7 Il conto del bilancio – Medicina e Biotecnologia.

Per il Centro di responsabilità Medicina e Biotecnologia si riporta di seguito una tabella di sintesi dei risultati ottenuti, in termini di impegni, pagamenti in conto competenza, pagamenti in conto residui e di residui passivi al 31.12.2006.

	Impegni	Pagamenti C/competenza	Pagamenti C/residui	Residui passivi 31.12.2006
26. CENTRO DI RESPONSABILITA' "MEDICINA E BIOTECNOLOGIE"				
Programmi Nazionali	8.256.192,62	5.370.315,32	1.810.859,15	7.029.815,25
ESA	14.520.102,29	14.520.102,29	0,00	0,00
TOTALE	22.776.294,91	19.890.417,61	1.810.859,15	7.029.815,25

In questo settore disciplinare l'ASI vuole promuovere progetti dedicati:

- allo studio di disturbi del controllo motorio e cardiorespiratorio;
- al controllo ambientale Biorigenerativo;
- allo studio della Genomica, Proteomica e Metabolomica;
- allo studio della Osteoporosi ed Atrofia Muscolare.

Per quanto concerne la contribuzione ai programmi dell'ESA, l'ASI ha investito su:

- MFC Columbus;
- EMIR;
- ELIPS.

Nell'anno 2006 i principali contratti firmati sono stati:

- il contratto con l'Università degli Studi di Roma Tor Vergata per il progetto DCMC – disturbi del controllo Motorio e cardio respiratorio;
- il contratto con l'Università degli Studi di Bari per il progetto OSMA – Osteoporosi ed atrofia muscolare;
- il contratto con l'Università degli Studi di Udine – Dipartimento di Patologia Generale e Medicina Sperimentale – per il progetto MOMA – Applicazioni Biotecnologiche della Molecola dell'uomo.

Nella tabella di seguito riportata si evidenziano gli scostamenti tra le attività previste nel Piano Triennale di Attività 2006-2009 ed i relativi impegni assunti nel 2006.

Le attività avviate nel corso dell'anno si sono tutte concluse nell'anno stesso. Pertanto gli impegni sono stati iscritti nell'esercizio finanziario 2006.

Progetto	Nome Iniziativa Elementare	PTA	Impegnato 2006	Scostamento
APPLICAZIONI BIOTECNOLOGICHE	ALTEA	68.000,00	67.508,10	491,90
APPLICAZIONI BIOTECNOLOGICHE	OPERAZIONI FASE E	200.000,00	154.268,94	45.731,06
APPLICAZIONI BIOTECNOLOGICHE	GARR	168.200,00	168.182,52	17,48
APPLICAZIONI BIOTECNOLOGICHE	Photo	42.000,00	41.962,80	37,20
APPLICAZIONI BIOTECNOLOGICHE	Applicazioni Biotecnologiche Fase B/C/D MOMA	2.054.000,00	2.053.393,00	607,00
APPLICAZIONI BIOTECNOLOGICHE	NASO	85.000,00	84.445,00	555,00
APPLICAZIONI BIOTECNOLOGICHE	STUDI INTEGRATI	340.000,00	112.395,00	227.605,00
CONTROLLO AMBIENTALE RIGENERATIVO	Nuove iniziative di biomedicina FASE A	250.000,00	247.105,26	2.894,74
DISTURBI DEL CONTROLLO MOTORIO E CARDIORESPIRATORIO	Applicazioni coord. Motorio e cardiorespiratorio Fase B/C/D DMC	2.366.000,00	2.366.000,00	0,00
DISTURBI DEL CONTROLLO MOTORIO E CARDIORESPIRATORIO	HPA fase E	300.000,00		300.000,00
DISTURBI DEL CONTROLLO MOTORIO E CARDIORESPIRATORIO	ELITE S2 fase C/D	28.100,00	28.015,00	85,00
DISTURBI DEL CONTROLLO MOTORIO E CARDIORESPIRATORIO	ELITE S2 fase E	500.000,00	342.775,00	157.225,00
DISTURBI DEL CONTROLLO MOTORIO E CARDIORESPIRATORIO	Container for Live Observation of Circadian Cycle (CLOC)	800.000,00	59.021,00	740.979,00
GENOMICA, PROTEOMICA E METABOLICA (GPM)	FASE A	247.000,00	205.780,00	41.220,00
OSTEOPOROSI ED ATROFIA MUSCOLARE	Applicazioni Osso e muscolo fase B/C/D	1.774.200,00	1.774.176,00	24,00
OSTEOPOROSI ED ATROFIA MUSCOLARE	MDS SCIENTIFICO	306.700,00	183.641,00	123.059,00
OSTEOPOROSI ED ATROFIA MUSCOLARE	MDS ECP 001	368.000,00	367.524,00	476,00
	Totale programmi nazionali	9.897.200,00	8.256.192,62	1.641.007,38
ESA				
OSTEOPOROSI ED ATROFIA MUSCOLARE	EMIR 2	166.567,11	166.567,11	0,00
OSTEOPOROSI ED ATROFIA MUSCOLARE	EMIR 2 ext.	319.038,30	319.038,30	0,00
OSTEOPOROSI ED ATROFIA MUSCOLARE	MICROGRAVITY MFC	4.442.742,39	4.442.742,39	0,00
OSTEOPOROSI ED ATROFIA MUSCOLARE	ELIPS	6.500.000,00	6.500.000,00	0,00
OSTEOPOROSI ED ATROFIA MUSCOLARE	ELIPS 2	3.091.754,49	3.091.754,49	0,00
	Totale programmi ESA	14.520.102,29	14.520.102,29	0,00
	TOTALE COMPLESSIVO	24.417.302,29	22.776.294,91	1.641.007,38

4.8 Il conto del bilancio – Trasporto.

Per il Centro di responsabilità Trasporto si riporta di seguito una tabella di sintesi dei risultati ottenuti, in termini di impegni, pagamenti in conto competenza, pagamenti in conto residui e di residui passivi al 31.12.2006.

	Impegni	Pagamenti C/competenza	Pagamenti C/residui	Residui passivi 31.12.2006
27. CENTRO DI RESPONSABILITA' "TRASPORTO"				
Programmi Nazionali	7.098.360,33	2.149.984,20	2.125.590,04	5.667.498,03
ESA	88.725.879,00	88.725.879,00	0,00	2.670.271,59
TOTALE	95.824.239,33	90.875.863,20	2.125.590,04	8.337.769,62

Per quanto concerne invece il settore disciplinare Trasporto, l'ASI vuole supportare, con una cospicua quota di investimenti, sia in ambito nazionale, ma soprattutto in ambito ESA, la costituzione della famiglia dei lanciatori, che garantiscano un accesso indipendente allo spazio per gli stati europei. E' previsto il primo lancio di Vega, alla cui realizzazione l'Italia partecipa al 65%, il trasferimento a Kourou del lanciatore russo Soyuz e sono inoltre previsti tutti gli adempimenti della base di lancio di Malindi, la cui gestione è stata assegnata all'ASI con il Decreto Legge n. 128 del 4 giugno 2003.

Per il conseguimento di tale orientamento strategico l'ASI ha quindi deciso di investire risorse finanziarie:

- nei Lanciatori futuri;
- nel progetto Lyra;
- nel progetto Vega;
- in nuove iniziative.

Per quanto concerne la contribuzione ai programmi dell'ESA, l'ASI ha investito:

- Small Launcher;
- Ariane 5 Arta;
- CSG Kourou;
- P80;
- FLPP;
- FLPP Early Activities;
- EGAS;
- INFRA 2002-2004;
- Ariane 5 Evolution.

Nell'anno 2006 i principali contratti firmati sono stati:

- CIRA - Progetto CAST Configurazioni Aerodinamiche innovative per sistemi di trasporto spaziale Fase B/C/D;

- Approvazione dello schema di contratto ASI/SGS Italia S.p.A. per il Servizio di assistenza per l'esecuzione delle attività di sorveglianza del rispetto dei requisiti di qualità del CNES da parte dei fornitori italiani per il programma ARIANE 5 e P80.

Nell'anno 2006 è stato inoltre avviato l'iter amministrativo per la stipula del contratto con l'ELV SPA per il progetto LYRA – sistema di lanciatore a propulsione liquida fase B, che si concluderà nell'anno 2007.

Nell'anno 2006 c'è stato uno slittamento in avanti di diverse attività, per le quali, in sede di predisposizione del Piano Triennale di Attività 2007-2009, sarà necessario rivedere le previsioni di investimento, prevedendone un aumento negli anni successivi. Pertanto gli scostamenti evidenziati nella tabella di seguito riportata, tra le previsioni del Piano Triennale di Attività 2006-2008 e gli impegni assunti nell'anno 2006, risultano essere elevati.

XV LEGISLATURA — DISEGNI DI LEGGE E RELAZIONI — DOCUMENTI

Progetto	Nome Iniziativa Elementare	PTA	Impegnato 2006	Scostamento
ARIANE	Sorveglianza '06 - 08	1.000.000,00	999.614,46	385,54
Lanciatori Futuri	ASA B (Advances Structural Assembly fase B)	4.398.000,00	4.397.905,87	94,13
Lanciatori Futuri	FAST2 - CAST - Tecnologie ATD - Fasi B/C/D	1.230.000,00	1.212.914,00	17.086,00
Lanciatori Futuri	FAST2 - Cavitazione	32.000,00		32.000,00
Lanciatori Futuri	FTB-X - B/C/D/E (Flying test bed X - Fasi B/C/D/E)	3.500.000,00		3.500.000,00
Lyra	LV/PL - B Sistema lanciatore e propulsione liquida - fase B	8.000.000,00		8.000.000,00
Lyra	PSI-A Evoluzione spendibile - Propulsione solida/ibrida - Fase A	180.000,00		180.000,00
Lyra	PA/E - A LYRA Propulsione avanzata (elettrica) fase A	180.000,00		180.000,00
Lyra	PL/HP - Propulsione liquida/impianto HyProb - Fase B ed E	400.000,00		400.000,00
Tecnologie innovative per Trasporto	Nanostrutture per VEGA fase A NAN - A	100.000,00		100.000,00
Piccoli lanciatori	Lanci da Broglio Space Center - Progettolancio di dimostrazione Fase A/B1 (LV BSC - A/B1)	366.000,00	365.070,00	930,00
Piccoli lanciatori	Lanci da Broglio Space Center - Progetto infrastrutture Fase A/B1 (GS BSC - A/B1)	300.000,00	122.856,00	177.144,00
Vega	Sorveglianza Vega	143.000,00		143.000,00
	Totale programmi nazionali	19.829.000,00	7.098.360,33	12.730.639,67
			ESA	
Ariane	ARIANE 5 EVOLUTION	251.046,85	251.046,85	0,00
Ariane	ARIANE PLUS	1.241,45	1.241,45	0,00
Ariane	Ariane 5 INFRA 2002-2004	385.397,41	385.397,41	0,00
Ariane	ARIANE 5 SLICE 9 - ECA	802.466,16	802.466,16	0,00
Ariane	ARIANE (EGAS)	12.084.194,31	12.084.194,31	0,00
Ariane	CSG KOUROU (Mandatory Activities)	9.464.760,00	9.464.760,00	0,00
Ariane	CSG KOUROU prosecuzione			0,00
Ariane	Ariane 5 ARTA	6.910.960,86	6.910.960,86	0,00
Ariane	Ariane ACEP	1.078.313,25	1.078.313,25	0,00
Ariane	Ariane 5 ARTA 2007 onwards			0,00
Lanciatori Futuri	FLPP-EA	1.822.707,35	1.822.707,35	0,00
Lanciatori Futuri	FLPP CTD	246.922,93	246.922,93	0,00
Lanciatori Futuri	GSTP Phase 3	2.555.000,00	2.555.000,00	0,00
Lanciatori Futuri	FLPP period 2	2.511.964,51	2.511.964,51	0,00
SLC	Soyuz da CSG Kourou	4.931.330,99	4.931.330,99	0,00
SLC	Incremento sottoscrizione Soyuz a CSG			0,00
Vega	SMALL LAUNCHERS DEVELOPMENT (VEGA)	38.816.663,97	38.816.663,97	0,00
Vega	P80 DEVELOPMENT	1.337.827,11	1.337.827,11	0,00
Vega	Sviluppo lanciatore Vega	2.650.000,00		2.650.000,00
Vega	Vega - VERTA	5.525.081,85	5.525.081,85	0,00
	Totale programmi ESA	91.375.879,00	88.725.879,00	2.650.000,00
	TOTALE COMPLESSIVO	111.204.879,00	95.824.239,33	15.380.639,67

4.9 Il conto del bilancio – Ricerca e Innovazione Prodotti tecnologici.

Per il Centro di responsabilità Ricerca e Innovazione Prodotti tecnologici si riporta di seguito una tabella di sintesi dei risultati ottenuti, in termini di impegni, pagamenti in conto competenza, pagamenti in conto residui e di residui passivi al 31.12.2006.

	Impegni	Pagamenti C/competenza	Pagamenti C/residui	Residui passivi 31.12.2006
28. CENTRO DI RESPONSABILITA' "RICERCA E INNOVAZIONE PRODOTTI TECNOLOGICI"				
Programmi Nazionali	887.409,44	182.409,44	3.521.247,53	2.042.991,33
ESA	0,00	0,00	0,00	0,00
TOTALE	887.409,44	182.409,44	3.521.247,53	2.042.991,33

Nell'anno 2006 sono state finalizzate e formalizzate le attività relative alla stipula del contratto con ALCATEL Alenia Space Italia SpA (AAS-I) per la "Realizzazione di una infrastruttura interna di Ingegneria Concorrente (ASI CEF) e sviluppo di un database tecnico-economico (DBTE)", con l'Università degli Studi di Padova – CISAS Un. PD - CISAS per gli "Studi sui detriti spaziali" ed l'ordine di acquisto con la GMSPAZIO Srl per per la fornitura di prodotti AGI STK - satellite Tool Kit, per la sede ASI di Roma, nell'ambito della Concurrent engineering.

Nella tabella di seguito riportata si evidenziano gli scostamenti tra le attività previste nel Piano Triennale di Attività 2006-2009 ed i relativi impegni assunti nel 2006.

Progetto	Nome Iniziativa Elementare	PTA	Impegnato 2006	Scostamento
CONCURRENT ENGINEERING FACILITY	SVILUPPO CEF E DBTE	350.000,00	350.000,00	0,00
CONCURRENT ENGINEERING FACILITY	SUPPORTO E TRAINING	12.000,00		12.000,00
CONCURRENT ENGINEERING FACILITY	ACQUISTO HW E SW	257.000,00	182.409,44	74.590,56
DETRITI SPAZIALI	DETRITI SPAZIALI	489.000,00	355.000,00	134.000,00
	Totale programmi nazionali	1.108.000,00	887.409,44	220.590,56

4.10 Il conto del bilancio – Abitabilità umana nello spazio e Piattaforme.

Per il Centro di responsabilità Abitabilità umana nello spazio si riporta di seguito una tabella di sintesi dei risultati ottenuti, in termini di impegni, pagamenti in conto competenza, pagamenti in conto residui e di residui passivi al 31.12.2006.

	Impegni	Pagamenti C/competenza	Pagamenti C/residui	Residui passivi 31.12.2006
29. CENTRO DI RESPONSABILITA' "ABITABILITA' UMANA NELLO SPAZIO"				
Programmi Nazionali	12.030.026,32	3.577.722,35	9.931.651,76	14.108.193,59
ESA	76.342.762,88	76.342.762,88	0,00	2.124.770,74
Formazione	0,00	0,00	0,00	53.556,98
TOTALE	88.372.789,20	79.920.485,23	9.931.651,76	16.286.521,31

In ambito nazionale l'ASI ha deciso di investire risorse finanziarie:

- nel programma FLECS;
- nell'utilizzazione nazionale della ISS, in virtù dell'accordo bilaterale con la NASA;
- nella gestione del Centro ALTEC.

Per quanto concerne la contribuzione ai programmi dell'ESA, l'ASI ha investito su:

- MSTP ERA;
- ISS Exploration (fixed cost and variable cost);
- ISS program;
- Columbus.

Nell'ambito dell'Abitabilità Umana nello Spazio il principale contratto stipulato dall'ASI nel corso del 2006 è stato quello per il supporto del centro Altec per il periodo 01.07.2006/31.12.2007.

Gli altri impegni sono invece relativi ad attività che hanno avuto inizio negli anni precedenti ed hanno un impatto finanziario sul 2006.

Nella tabella di seguito riportata si evidenziano gli scostamenti tra le attività previste nel Piano Triennale di Attività 2006-2009 ed i relativi impegni assunti nel 2006.

XV LEGISLATURA — DISEGNI DI LEGGE E RELAZIONI — DOCUMENTI

Progetto	Nome Iniziativa Elementare	PTA	Impegnato 2006	Scostamento
FLECS	FLECS fase B	2.385.000,00	2.384.557,00	443,00
ISS	ALTEC 2	3.676.000,00	3.675.968,36	31,64
ISS	ALTEC 2 ATTO AGGIUNTIVO	651.200,00	651.166,81	33,19
ISS	ALTEC 2 PROSECUZIONE	3.324.000,00	3.323.951,75	48,25
ISS	EUROPA (ISS UTILIZZAZIONE NAZIONALE)	1.866.000,00	1.865.787,10	212,90
Consortium GARR	Riconoscimento debito	128.600,00	128.595,30	4,70
	Totale programmi nazionali	12.030.800,00	12.030.026,32	773,68
			ESA	
ISS	COLUMBUS LSE-MBD	89.243,24	89.243,24	0,00
ISS	ISS PROGR.	31.787.000,00	31.787.000,00	0,00
ISS	ISS EXPL.FIXED COSTS	149.341,73	149.341,73	0,00
ISS	ISS EXPL.FIXED COSTS PER. 1	20.370.024,85	20.370.024,85	0,00
ISS	ISS EXPL.VARIABLE COSTS	242.342,82	242.342,82	0,00
ISS	ISS EXPL.VARIABLE COSTS PER. 1	4.856.418,26	4.856.418,26	0,00
	ISS EXPL.VARIABLE COSTS PER. 2	5.016.246,11	5.016.246,11	0,00
ISS	ISS EXPL.PERIOD 1, PROV. FIXED COSTS	12.733.352,73	12.733.352,73	0,00
ISS	MSTP-ERA 1996 ONWORDS	1.098.793,14	1.098.793,14	0,00
ISS				
	Totale programmi ESA	76.342.762,88	76.342.762,88	0,00
	TOTALE COMPLESSIVO	88.373.562,88	88.372.789,20	773,68

4.11 Il conto del bilancio – Basi Operative e Centri di Terra.

Per il Centro di responsabilità Basi Operative si riporta di seguito una tabella di sintesi dei risultati ottenuti, in termini di impegni, pagamenti in conto competenza, pagamenti in conto residui e di residui passivi al 31.12.2006.

	Impegni	Pagamenti C/competenza	Pagamenti C/residui	Residui passivi 31.12.2006
30. CENTRO DI RESPONSABILITA' "BASI OPERATIVE E CENTRI DI TERRA"				
Programmi Nazionali	3.680.377,46	2.098.155,86	2.218.474,51	7.931.428,36
TOTALE	3.680.377,46	2.098.155,86	2.218.474,51	7.931.428,36

Il settore disciplinare Basi Operative comprende:

- la gestione della Base di Trapani;
- la gestione della Base di lancio e Controllo Satelliti di San Marco Kenya – Malindi;
- ASI –NET.

Gli impegni assunti nell'anno 2006 per questo centro di responsabilità sono così suddivisi:

- € 2.136.246,42 per contratti connessi alle basi operative;
- € 746.660,69 per la gestione della Base di Trapani;
- € 797.470,35 per la gestione della Base di lancio e Controllo Satelliti di San Marco Kenya – Malindi.

Le spese relative alla gestione delle due basi di Trapani e di San Marco a Malindi nel conto del bilancio gestionale, allegato al conto del bilancio decisionale, gravano rispettivamente sul capitolo 11401 "Contratti di ricerca e convenzioni con le Università, Osservatori, CNR, con altri Enti pubblici di ricerca e con altri Enti nazionali ed internazionali", sul capitolo 11405 "Spese per la realizzazione delle campagne di lancio di palloni stratosferici da Trapani Milo" e sul capitolo 11407 "Gestione base di lancio e controllo satelliti San Marco - Malindi in Kenia (D.lgs 4 giugno 2003 n. 128 art. 16.3 - decreto Ministro MIUR 13 novembre 2003 n. 1927/Ric").

Nel novembre 2005, preceduta da numerose riunioni preparatorie, si era tenuta la 1^a riunione intergovernativa Italia/Kenya per il Progetto San Marco, con la partecipazione dell'ASI quale Ente attuatore dell'accordo. La minuta di riunione è stata firmata da tutti i partecipanti nel giugno 2006.

Nel corso del 2005 era stata approvata la stipula dell'atto di riconoscimento tra l'ASI e la controparte sindacale Kenya Building, Construction, Forniture and Allied Workers Union propedeutico alla negoziazione con le UNION con l'assistenza della Federation of Kenya Employers. Ed era stato approvato il "Collettive Bargaining Agreement tra ASI e Kenya Building, Construction, Forniture and Allied Workers Union concordato presso il Broglio Space Center di Malindi in data 1^a dicembre 2005 con decorrenza dal 1^a gennaio 2006.

A seguito di quanto sopra indicato, l'ASI è stata nella possibilità di assumere direttamente anche la gestione operativa della Base dal 1° gennaio 2006.

Con decreto del Direttore Generale n. 4 del 27 gennaio 2006 è stata approvato il contratto di lavoro per il personale keniano delle categoria impiegati e quadri (Staff Manual) e la stipula dei contratti individuali di lavoro.

Con decreto del Direttore Generale è stato approvato il contratto tra l'ASI e la società Grant Thornton per la fornitura del servizio di pagamento degli stipendi al personale keniano impiegato presso il BSC.

Il personale keniano in servizio presso la base al 31 dicembre 2006 è di 220 unità (comprensivo degli operai).

Nel 2006 sono stati stipulati dall'ASI i primi contratti attivi per i servizi forniti dalla base di Malindi, tra l'ASI e China satellite launch and tracking control general.

L'Università di Roma ha presentato per il rimborso fatture per il biennio 2004-2005 che sono state parzialmente liquidate dall'ASI in attesa di avere documentazione integrativa, più volte richiesta, di quella presentata per poter procedere al saldo.

L'Università di Roma, per il tramite del suo legale, ha presentato atto di citazione per il pagamento delle fatture presentate.

Nell'aprile 2006 ha presentato atto di precetto a cui l'ASI, per il tramite dell'Avvocatura Generale dello Stato, ha presentato opposizione.

L'ordine di servizio del Direttore Generale n. 4 del 13 gennaio 2006 ha stabilito l'organizzazione dell'ASI del Centro Spaziale L. Broglio di Malindi a seguito della completa responsabilità gestionale assunta dall'ASI a partire dal 1 gennaio 2006.

Nel dicembre 2005, con delibera del Consiglio di Amministrazione, è stato nominato il cassiere della Base di lancio e controllo satelliti San Marco (Broglio Space Center) e nel gennaio 2006 è stato effettuato il versamento di € 100.000,00 come fondo di dotazione reintegrabile, previa presentazione del rendiconto delle somme già spese, presso la Barclays Bank of Kenya.

Per il 2006, presso il Broglio Space Center sono state effettuate spese presentate al rendiconto e rimborsate € 468.481,55 di cui € 449.497,55 per spese di funzionamento ed € 18.984,00 per spese di investimento.

Nel dicembre 2006, con decreto del Commissario Straordinario è stato approvato l'accordo esecutivo tra l'ASI e l'Aeronautica Militare per la collaborazione, nell'ambito delle attività di gestione del Centro Spaziale Luigi Broglio.

Nel corso del 2006 si è proceduto a dotare la base di nuovi mezzi di trasporto acquisendo una autoambulanza, due pick-up fuoristrada con cabina allungata destinati ai servizi operativi della base, una berlina fuoristrada, due minibus da 14 posti ciascuno, destinati a trasporto persone e cose ed ai servizi della base e dei natanti per i servizi di emergenza.

L'Università di Roma che fino al 31 dicembre 2005 aveva gestito il BSC per conto dell'ASI, a far data dal 1 gennaio 2006 ha precluso all'ASI l'accesso alle strutture del centro di telerilevamento e della stazione in banda S ed ha diffidato l'ASI dall'utilizzare i mezzi di trasporto marittimi e terrestri della base ed avviato una serie di azioni legali in loco che hanno reso difficoltosa all'ASI la gestione quotidiana della base e di fatto impedito l'avvio dei programmi di investimento.

Contemporaneamente al commissariamento dell'ASI è stato riavviato dal Ministero dell'Università e della Ricerca un tavolo di trattativa tra l'ASI e l'Università di Roma volto a comporre amichevolmente la situazione.

La situazione è tutt'ora in evoluzione.

Relativamente al lancio di palloni stratosferici nel 2006 è stato dato supporto al lancio USV del CIRA predisponendo il sistema per il lancio, non effettuato per cause meteorologiche. Successivamente è stato dato il supporto per il lancio del sistema da altro sito, lancio effettuato nel febbraio 2007.

Contemporaneamente, nell'estate del 2006 è proseguito il programma Trailblazer dalle isole Svalbard, in collaborazione con i norvegesi di ARR (Andoya Racket Ranger) volto a definire le condizioni per i voli polari artici. Sono stati effettuati due voli preoperativi con successo. Il programma proseguirà nel 2007 per arrivare al 2008 ai primi voli scientifici.

L'ASI ed Andoya Racket Ranger stanno predisponendo un memorandum of understanding per regolare i termini e le condizioni di volo dalle Svalbard.

Di seguito si riporta una tabella riepilogativa degli scostamenti tra le attività previste nel Piano Triennale di Attività 2006-2008 e gli impegni assunti nell'anno 2006.

Progetto	Nome Iniziativa Elementare	PTA	Impegnato 2006	Scostamento
MALINDI	GESTIONE MALINDI	1.700.000,00	797.470,35	902.529,65
MALINDI	ACQUISIZIONE SATELLITARE	100.000,00		100.000,00
MALINDI	EVOLUZIONE TECNOLOGICA	1.500.000,00		1.500.000,00
MALINDI	GARR	73.300,00	70.783,68	2.516,32
BASI OPERATIVE	INGEGNERIA E SVILUPPI	400.000,00		400.000,00
BASI OPERATIVE	Space OPS 2006	100.000,00	28.901,67	71.098,33
TRAPANI	GESTIONE BASE TRAPANI	676.000,00	176.312,62	499.687,38
TRAPANI	STUDIO PER RICOLLOCAZIONE SITO DELLA BASE	400.000,00		400.000,00
TRAPANI	ADEGUAMENTO APPARATI TRAPANI	788.000,00	88.468,30	699.531,70
TRAPANI	MISSIONI USV	901.000,00	851.055,35	49.944,65
TRAPANI	INGEGNERIA, RICERCA E SVILUPPO TECNOLOGICO MISSIONI STRATOSFERICHE	700.000,00		700.000,00
TRAPANI	GRUPPI NAZIONALI E INTERNAZIONALI	100.000,00		100.000,00
TRAPANI	GARR	168.700,00	168.641,89	58,11
ASINET	OPERAZIONI E MANUTENZIONE DELLA RETE ASINET	1.500.000,00	1.498.743,60	1.256,40
	Totale programmi nazionali	9.107.000,00	3.680.377,46	5.426.622,54
Categoria 3 - cap 11330	Spese per il personale a Malindi	810.000,00	565.178,43	244.821,57
Categoria 9 - cap 20907	LOGISTICA/INVESTIMENTI	1.200.000,00	254.117,28	945.882,72
	Totale complessivo	11.117.000,00	4.499.673,17	6.617.326,83

4.12 Il conto del bilancio – Spese in conto capitale e Partite di giro.**TITOLO II – SPESE IN CONTO CAPITALE**

Come si evince dalla tabella di seguito allegata, alla Presidenza afferiscono le spese per partecipazione a società, consorzi e fondazioni e per l'anno 2006 ci sono stati impegni relativi alla partecipazione dell'ASI al Programma Operativo Nazionale (PON) "Ricerca Scientifica, Sviluppo Tecnologico, Alta Formazione" 2000-2006..

	Totale residui passivi iniziali al netto delle variazioni	Totale impegnato	Totale pagato
20. CENTRO DI RESPONSABILITA' "PRESIDENZA"			
Partecipazioni ed acquisizioni di valori mobiliari	0,00	2.780,00	2.780,00
TOTALE	0,00	2.780,00	2.780,00

Il Programma Operativo Nazionale (PON) "Ricerca Scientifica, Sviluppo Tecnologico, Alta Formazione" 2000-2006 cofinanzia interventi a favore delle regioni italiane in ritardo di sviluppo: Basilicata, Calabria, Campania, Puglia, Sardegna e Sicilia. L'obiettivo generale del PON è rafforzare la capacità di ricerca ed innovazione del sistema meridionale per renderne più moderna la struttura, migliorarne l'alta formazione e qualificarne l'occupazione. L'Agenzia Spaziale Italiana ha deciso di partecipare all'iniziativa. Tale partecipazione prevedeva la costituzione di una Società Consortile mista pubblico-privato non-profit a responsabilità limitata "ImpresAmbiente", da costituire entro l'11 dicembre 2006. Il capitale sociale della Società Consortile era pari a K€ 150,00 e la quota di partecipazione dell'ASI ammontava a K€ 11,13. L'ASI dovrà altresì corrispondere una quota a fondo perduto di K€ 168,87, nel momento in cui la domanda di finanziamento sarà approvata.

Nel conto del bilancio gestionale il capitolo di spesa è il capitolo 21103 "Partecipazione a Società, Consorzi e Fondazioni (decreto legislativo n. 128 del 4/6/2003 articolo 16 comma 1.b)".

Alla Direzione Generale afferiscono:

- le spese per l'acquisizione di beni di uso durevole ed opere immobiliari ed immobilizzazioni pari a € 1.865.945,29, di cui € 1.530.584,26 per l'acquisto costruzione di immobili per l'ente e per le sedi periferiche, € 170.309,32 per l'acquisto di impianti, attrezzature tecniche, € 2.322,27 per l'acquisto di periodici, libri e materiale bibliografico (l'ASI sta infatti attrezzando una biblioteca e sta puntando sulla informatizzazione degli archivi cartacei), € 162.729,44 per l'acquisto di mobili, macchine ed apparecchiature. Per la costruzione della nuova sede sono state avviate numerose attività tra cui: nell'anno 2004, l'ASI aveva affidato all'Università di Roma Tor Vergata – Sovrintendenza agli Affari tecnici e progettazione – l'attività di progettazione preliminare dell'opera.

Il progetto preliminare prevedeva un area di intervento di 56.614 metri quadri ed una volumetria complessiva di 62.136 metri cubi.

Nel medesimo anno aveva stipulato una convenzione con il Ministero delle Infrastrutture e dei trasporti – Servizio integrato infrastrutture e trasporti per il Lazio, L’Abruzzo e la Sardegna (SIIT) affidando a questo le funzioni di stazione appaltante per la progettazione definitiva, l’espletamento delle procedure di aggiudicazione ed il collaudo dei lavori di realizzazione della nuova sede.

Nel 2005 il SIIT aveva ritenuto meritevole di approvazione il progetto preliminare che veniva posto a base della Conferenza dei servizi di indirizzo sulla progettazione preliminare redatta dall’Università di Roma Tor Vergata, conclusasi con pareri favorevoli da parte di tutte le amministrazioni interessate.

Nel settembre 2005 la realizzazione della nuova sede è stata appaltata dal SIIT ai sensi dell’art. 19, comma 1, lettera b.4 (appalto integrato) e art. 10 del DPR 554/99.

Il SIIT, con l’ausilio di consulenze esterne per la componente architettonica e strutturale, ha redatto la progettazione definitiva della nuova sede dell’ASI. Il progetto definitivo prevede una volumetria di 90.934 metri cubi e il Consiglio Superiore dei Lavori pubblici ha espresso parere favorevole nell’adunanza del marzo 2006.

Il Servizio Integrato Infrastrutture e Trasporti per il Lazio, l’Abruzzo e la Sardegna (SIIT), deve richiedere, per conto dell’ASI, la deroga al Comune di Roma per il 28.798 m³ in eccedenza.

L’Università di Roma Tor Vergata ha richiesto la stipula di un atto aggiuntivo alla convenzione del 27 gennaio 2004 in cui è modificato il canone di affitto, in considerazione della maggiore cubatura edificabile, sono inseriti taluni interventi dell’ASI ed è meglio definito il periodo di costituzione del diritto di superficie a favore dell’ASI;

- le partecipazioni ed acquisizioni di valori mobiliari per € 31.809.475,07 che comprende le concessioni di piccoli prestiti al personale, in base a quanto previsto dal CCNL ed ai relativi accordi con le OO.SS, l’indennità di anzianità anticipata in costanza del rapporto di lavoro ed il pagamento della quota capitale sui ratei di mutuo ai sensi del decreto interministeriale del 13/09/96. L’impegno di € 31.809.475,07 è relativo alla quota capitale del mutui;
- le indennità di fine rapporto al personale per € 499.581,25.

	Totale residui passivi iniziali al netto delle variazioni	Totale impegnato	Totale pagato
21. CENTRO DI RESPONSABILITA' "DIREZIONE GENERALE"			
Acquisizione di beni di uso durevole ed opere immobiliari ed immobilizzazioni	2.886.847,06	1.865.945,29	947.226,67
Partecipazioni ed acquisizioni di valori mobiliari	0,00	31.809.475,07	31.809.475,07
Indennità di anzianità al personale cessato dal servizio	17.059,49	499.581,25	480.597,34
TOTALE	2.903.906,55	34.175.001,61	33.237.299,08

Nel conto del bilancio gestionale i capitoli di spesa sono:

- categoria 2.01.09. “Acquisizione di beni di uso durevole ed opere immobiliari e immobilizzazioni”;
- categoria 2.01.11. “Partecipazione ed acquisizione di valori mobiliari e concessione di crediti e anticipazioni”;
- categoria 2.01.12. “Indennità di fine rapporto al personale”.

	2.01.09. ACQUISIZIONE BENI DI USO DUREVOLE ED OPERE IMMOBILIARI ED IMMOBILIZZAZIONI	Totale impegnato	Totale pagato in c/competenza	Totale pagato in c/residui	Totale residui passivi al 31.12.2006
20901	Acquisto terreni per l'Ente e per le sedi periferiche in Italia ed all'estero	0,00	0,00	0,00	1.202.475,32
20902	Acquisto e costruzione di immobili per l'Ente e per le sedi periferiche in Italia ed all'estero	1.530.584,26	62.605,20	351.680,40	2.456.616,20
20903	Ripristini, trasformazioni e manutenzioni straordinaria degli immobili di proprietà dell'ASI	0,00	0,00	0,00	0,00
20904	Acquisto di impianti, attrezzature tecniche e per la realizzazione di servizi automatizzati	170.309,32	156.164,79	50.923,20	14.144,53
20905	Acquisto di periodici, opere e materiale bibliografico e documentario	2.322,27	1.478,01	0,00	844,26
20906	Acquisto di mobili, macchine ed apparecchiature	162.729,44	99.035,48	225.339,59	131.485,37
	TOTALE	1.865.945,29	319.283,48	627.943,19	3.805.565,68

	2.01.11. PARTECIPAZIONE ED ACQUISIZIONE DI VALORI MOBILIARI E CONCESSIONI DI CREDITI E ANTICIPAZIONI	Totale impegnato	Totale pagato in c/competenza	Totale pagato in c/residui	Totale residui passivi al 31.12.2006
21101	Concessioni di piccoli prestiti al personale	0,00	0,00	0,00	0,00
21102	Indennità di anzianità anticipata in costanza del rapporto di lavoro	0,00	0,00	0,00	0,00
21104	Pagamento quota capitale su ratei di mutuo ai sensi del decreto interministeriale del 13/9/96	31.809.475,07	31.809.475,07	0,00	0,00
21105	Restituzione di depositi ricevuti a cauzione	0,00	0,00	0,00	0,00
	TOTALE	31.809.475,07	31.809.475,07	0,00	0,00

2.01.12. INDENNITA' DI FINE RAPPORTO AL PERSONALE		Totale impegnato	Totale pagato in c/competenza	Totale pagato in c/residui	Totale residui passivi al 31.12.2006
21201	Trattamento di quiescenza e di liquidazione per il personale cessato dal servizio	499.581,25	463.537,85	17.059,49	36.043,40
TOTALE		499.581,25	463.537,85	17.059,49	36.043,40

I Centri di Responsabilità Osservazione della Terra, Osservazione dell'Universo, Ingegneria ed Innovazione Tecnologica hanno dei residui passivi da anni pregressi per spese per acquisizione in conto capitale per attività di ricerca e prestazioni istituzionali nel campo dei sistemi spaziali.

	Totale residui passivi iniziali al netto delle variazioni	Totale impegnato	Totale pagato
22. Centro di Responsabilità "Osservazione della Terra"	12.000,00	0,00	0,00
25. Centro di Responsabilità "Osservazione dell'Universo"	693.734,15	0,00	693.734,15
28. Centro di Responsabilità "Ingegneria ed Innovazione Tecnologica"	817.858,85	0,00	0,00

Il capitolo del bilancio gestionale a cui afferisce tale tipologia di spesa è il capitolo 21002 "Spese in conto capitale per contratti con industrie nazionali ed estere per studi, progettazione e realizzazione di programmi spaziali".

2.01.10. Spese per acquisizione in conto capitale per attività di ricerca e prestazioni istituzionali nel campo dei sistemi spaziali	Impegni	Pagamenti C/competenza	Pagamenti C/residui	Residui passivi 31.12.2006
22. Centro di Responsabilità "Osservazione della Terra"	0,00	0,00	0,00	12.000,00
25. Centro di Responsabilità "Osservazione dell'Universo"	0,00	0,00	693.734,15	0,00
28. Centro di Responsabilità "Ingegneria ed Innovazione Tecnologica"	0,00	0,00	0,00	817.858,85

Gli impegni per investimenti del settore disciplinare Basi Operative sono pari a € 254.117,28, e sono relativi ad impegni per spese in conto capitale per la gestione della Base di Lancio e Controllo Satelliti San Marco a Malindi in Kenya

	Totale residui passivi iniziali al netto delle variazioni	Totale impegnato	Totale pagato
30. CENTRO DI RESPONSABILITA' "BASI OPERATIVE E CENTRI DI TERRA"			
Acquisizione di beni di uso durevole ed opere immobiliari ed immobilizzazioni	0,00	254.117,28	249.917,28
TOTALE	0,00	254.117,28	249.917,28

Il capitolo del bilancio gestionale a cui afferisce tale tipologia di spesa è il capitolo 20907 "Spese in conto capitale base San Marco-Malindi/Kenya (D.Lgs 4/6/03 n. 128 art. 16.3 D.MIUR 03 – n. 1927/Ric)".

2.01.09. ACQUISIZIONE DI BENI DI USO DUREVOLE ED OPERE IMMOBILIARI ED IMMOBILIZZAZIONI	Totale impegnato	Totale pagato in c/competenza	Totale pagato in c/residui	Totale residui passivi al 31.12.2006
20907 "Spese in conto capitale base San Marco-Malindi/Kenya (D.Lgs 4/6/03 n. 128 art. 16.3 D.MIUR 03 – n. 1927/Ric)"	254.117,28	249.917,28	0,00	4.200,00
TOTALE	254.117,28	249.917,28	0,00	4.200,00

TITOLO III – PARTITE DI GIRO

Il totale degli impegni del 2006 per le spese aventi natura di partite di giro è di € 7.253.197,07, il totale dei pagamenti in conto competenza è di € 6.388.957,77, il totale dei pagamenti in conto residui è di € 825.732,01. Il totale dei residui passivi per spese aventi natura di partite di giro al 31.12.2006 è di € 1.162.494,11.

5 Partecipazione a Società.

Il criterio adottato per la valutazione delle società è quello del valore nominale.

E- GEOS

Anche nel 2006 la società ha continuato ad operare secondo le modalità utilizzate negli esercizi precedenti in quanto non si sono ancora materializzati i conferimenti di attività, personale e impianti, previsti dall'Accordo di Joint Venture e intesi a fornire alla società i mezzi necessari per il perseguimento dell'oggetto sociale.

Nel mese di Dicembre 2006 si sono avuti dei positivi incontri con ASI che ha dimostrato l'intenzione di voler procedere ai conferimenti e alla stipula di un Convenzione Quadro per la distribuzione dei dati COSMO-SkyMed. Parallelamente a tali incontri sono avvenuti contatti tra ASI e Telespazio SpA mirati a valutare i rispettivi conferimenti e l'iter procedurale da seguire che dovrebbe includere un aggiornamento delle valutazioni precedentemente svolte dalla Booze Allen. Si auspica che i previsti conferimenti possano essere rapidamente effettuati per consentire alla Società di sfruttare tempestivamente l'opportunità rappresentata dai dati COSMO-SkyMed il cui lancio è oramai imminente.

Le attività dell'anno hanno riguardato essenzialmente la gestione dei servizi di telerilevamento e geodesia spaziali previsti nel contratto in essere con ASI, rinnovato il 19 Gennaio 2006 e in scadenza al 18 Gennaio 2007. Come già in passato, non disponendo la società di suo personale, le attività sono state svolte tramite personale Telespazio, secondo le consuete modalità, incluso il distacco di alcune persone in e-GEOS, richiesto da ASI.

Tutte le attività sono risultate conformi ai requisiti del contratto; i volumi di produzione e i livelli di servizi sono stati raggiunti per tutti i servizi dovuti, come comprovato dalle riunioni di avanzamento trimestrali svolte con la Gestione di Programma dell'ASI.

A Dicembre 2006, grazie a un concentrato sforzo commerciale e a un positivo atteggiamento di ASI negli ultimi mesi dell'anno, è stato rinnovato il contratto con ASI per la gestione dei servizi operativi presso il Centro Spaziale ASI di Matera. La durata del contratto è di 18 mesi (fino al 30 giugno 2008), cioè fino alla scadenza della Convenzione Quadro firmata a seguito dell'aggiudicazione della gara ASI che ha dato luogo alla costituzione della società. Eventuali ulteriori contratti su tali attività potranno essere oggetto di discussione con ASI nell'ambito dell'effettuazione dei conferimenti.

Nel mese di Dicembre 2006 si è positivamente concluso l'accertamento dell'Agenzia delle Entrate di Matera sull'anno fiscale 2003 che ha accolto la nostra proposta di "accertamento con adesione" che ha comportato un onere di circa 98 mila Euro, completamente coperto dal fondo costituito a tale scopo nel bilancio 2005.

La situazione economica della società al 31/12/2006 espone un utile netto di periodo pari a Euro 4.055 ed il Consiglio di Amministrazione della Società sottoporrà all'Assemblea degli Azionisti la seguente ripartizione:

- Riserva legale (5% dell'utile) Euro 203
- Utili a nuovo Euro 3.852

La Società non ha personale in carico.

ALTEC – Advanced Logistics Technology Engineering Center SpA

Il bilancio al 31 dicembre 2006 presenta un utile di € 123.394,00. L'esercizio 2006 ha sostanzialmente rispettato la previsione del budget della società, il quale indicava la conferma dell'equilibrio economico/finanziario raggiunto già nel 2005; mentre la gestione finanziaria ha generato un saldo positivo pari a 2,6 M/€, il rapporto tra utile netto e costi totali cresce rispetto all'esercizio precedente (+0,2%) attestandosi sul 1,5%, anche la redditività delle vendite (ROS) registra un lieve incremento (+0,3%) passando dal 2,7% al 3,0%.

Nel corso del 2006 la società è stata impegnata nel rinnovo del contratto con l'ASI, per quanto riguarda i servizi di supporto alla ISS ed in particolare ai moduli MPLM.

Il corso dell'esercizio ha registrato il secondo di un set di voli denominato "return to flight" particolarmente dedicato alla dimostrazione di tecniche di ispezione e di protezione dello scudo termico dello Space Shuttle dopo il disastro del Columbia nel 2003. A bordo vi era il modulo MPLM Leonardo con il quale sono stati trasportati e poi trasferiti sulla ISS rifornimenti ed equipaggiamenti, con il conseguente diretto coinvolgimento di Altec lungo l'intero arco di preparazione/svolgimento/analisi dei risultati della missione.

Altec ha proceduto con ASI anche all'ampliamento della fornitura dei servizi, acquisendo un ruolo attivo di cooperazione con le università nei settori della medicina e biotecnologia. Il supporto alla ricerca di base ed applicativa ha generato un elevato livello di interesse ed ha portato nel corso del 2006 all'inizio dei tre progetti applicativi OSMA (Osteoporosi e ed atrofia muscolare), DCMC (Disturbi del controllo motorio e cardiocircolatorio) e MOMA (from MOlecoles to Man - Applicazioni biotecnologiche).

Altec, sulla base della esperienza acquisita e dimostrata in ambito di supporto alle missioni MPLM, è riuscita a candidarsi presso le Agenzie Spaziali, per un ruolo di "Ground Control" nello scenario dei Centri di terra che dovranno essere predisposti a supporto di programmi di esplorazione spaziale. Tale obiettivo ha avuto il suo primo livello di raggiungimento attraverso l'aggiudicazione di un contratto, in ambito ESA, con capocommessa Alctel Alenia Space per la fase B1 del Rover operation control centre di ExoMars.

Di entità più limitata, ma comunque di rilievo in quanto conferma il dialogo di Altec con il mondo accademico locale per lo sviluppo di infrastrutture per la ricerca, la partecipazione ad un progetto coordinato dall'INAF [Osservatorio di Torino] per la realizzazione di un laboratorio di

calibrazione di uno strumento ottico da utilizzare nell'ambito di missioni NASA e finanziato da fondi regionali destinati alla ricerca di base ed applicata.

L'Esercizio 2006 ha altresì registrato l'ingresso della Società quale parte della compagine del Consorzio Torino Time (CTT), costituito tra soggetti istituzionali, industriali e di ricerca, nelle Associazioni Temporanee di Scopo per la partecipazione a progetti di Ricerca IRGAL e GAL-PMI in risposta a Bandi emessi dalla Regione Piemonte in ambito di Interventi multiassiali di supporto all'attività economica.

Negli ultimi mesi del 2006 è stato variato il contratto di locazione con Icarus SCpA, restituendo alla Società proprietaria la disponibilità di alcune aree del CMFS allo scopo di permettere l'insediamento della Società NGL Prime SpA al loro interno, dando un nuovo impulso al carattere multifunzionale della struttura ed auspicando nuove collaborazioni in ambiti di interesse comune.

Dal punto di vista Societario nel corso del 2006 vi è stato il rinnovo del Consiglio di Amministrazione.

Relativamente ai principali aspetti della gestione del 2006 si riportano le seguenti considerazioni: Ordini acquisiti nell'esercizio ~16,8 M/€; Portafoglio ordini al netto di lavori in corso ~15,2 M/€ che sostanzialmente assicura la copertura delle attività anche per l'esercizio 2007. Dal Cliente ASI si sono acquisiti contratti per ~12,8 M/€ costituiti da attività su MPLM e in ambito Medicina e Biotecnologia; dal Cliente ESA-Astrium ~3,0 M/€ a fronte di attività di Exploitation della Stazione Spaziale e di Training degli astronauti; ~0,9 M/€ per servizi specialistici vari.

Il Fatturato di competenza dell'esercizio risulta essere pari a ~8,7 M/€.

I Costi per l'acquisto di materie prime e di materiali di consumo ammontano a ~0,4 M/€.

I Costi per servizi, sia per l'esercizio e la manutenzione del Centro Multifunzionale che per prestazioni di terzi, ammontano a ~3,3 M/€.

I Costi inerenti il Godimento di Beni di Terzi ammontano a ~1,4 M/€ di cui ~1,3 M/€ dovuti alla locazione del Centro Multifunzionale.

Il Costo del Lavoro è risultato pari a ~3,0 M/€.

La forza iscritta a libro matricola al 31/12/2006 è pari a 43 unità composta dal 72% di personale laureato e 28% da personale diplomato, di cui 2 dirigenti, 14 quadri e 27 impiegati.

Le quote accantonate ai Fondi risultano essere le seguenti:

- per Ammortamenti ammontano a ~169 K/€;
- per perdite future ~56 K/€;
- per svalutazione crediti ~7 K/€;

Il risultato della gestione risulta essere positivo è pari a ~123 K/€.

Tale risultato è stato conseguito grazie alla stabilità assicurata da una costante copertura contrattuale ed ad un corretto processo di pianificazione.

Tutto ciò ha reso possibile un sostanziale equilibrio tra capacità produttiva e occupazione ottimale delle risorse disponibili. Il processo gestionale messo in atto è stato condotto assicurando tra i propri obiettivi un puntuale controllo dei costi delle strutture associato ad un utilizzo ottimale delle risorse; si rileva che nel corso dell'esercizio 2006 si è verificato un forte incremento dei costi energetici, è stata posta particolare attenzione ai consumi di energia elettrica e del gas metano, i rincari delle rispettive tariffe appesantiscono però di molto il bilancio soprattutto se si considera la dimensione dell'infrastruttura gestita dalla Società, il suo patrimonio di risorse umane e il delicato equilibrio tra costi e ricavi, e la già spiccata incidenza dei costi fissi in rapporto a quelli variabili.

Il Capitale Fisso Netto risulta essere pari a ~292 K/€ ed è composto, in massima parte, da beni Hardware e Software, oltre che da Mobili e Arredi.

L'attivo a breve termine risulta essere pari a ~5,2 M/€ di cui Lavori in corso per ~1,1 M/€, Crediti per ~1,5 M/€ e Disponibilità liquide per ~2,6 M/€, il passivo a breve termine ammonta a ~3,5 M/€, di cui ~1.6 M/€ Debiti per forniture, Altre Passività a Breve (Debiti Tributari, Verso Istituti Previdenziali, Ratei, Riscconti) 1,3 M/€.

Il Fondo Trattamento Fine Rapporto di Lavoro è pari a ~1,3 M/€.

Il Patrimonio Netto ammonta a 789.069 €.

La composizione del Patrimonio risulta essere bilanciata, il capitale fisso è di entità contenuta ed è coperto da fonti di finanziamento interne ovvero dal Patrimonio Netto, il capitale circolante rispecchia la situazione finanziaria di breve termine che genera flussi positivi grazie sia alle condizioni di incasso che alle condizioni di pagamento, negoziate in modo da risultare favorevoli alla Società.

La gestione finanziaria dell'esercizio presenta un saldo positivo pari a ~2,6M/€.

L'anno 2006 non ha presentato particolari criticità, ciò nonostante la Società si è costantemente impegnata nella ricerca dell'ottimizzazione dei propri flussi finanziari, tanto da cogliere gli obiettivi di budget che si era prefissa, in particolare giungendo ad estinguere il "Finanziamento soci infruttifero in conto liquidazione", che rappresentava versamenti eseguiti dai soci durante il periodo in cui la Società era stata posta in Liquidazione, più precisamente nel periodo: settembre 2002-marzo 2003 per 330.000€.

Nel corso del 2006 la Società ha rinegoziato le condizioni del contratto di conto corrente con la Unicredit Banca d'Impresa giungendo ad un adeguamento del tasso attivo, tale da migliorare la remunerazione della liquidità in conto.

E.L.V. SpA

Il bilancio chiuso al 31 dicembre 2006 registra un utile dell'esercizio di 393.068 Euro. Il bilancio 2006 è stato predisposto secondo i principi contabili internazionali ("IFRS") emessi dall'International Accounting Standards Board e adottati dalla Commissione Europea, in base al regolamento (CE) n. 1606/2002. Nel precedente esercizio 2005 il bilancio, riesposto secondo gli IFRS, presentava una perdita di 178.798 Euro.

Le attività relative allo sviluppo del lanciatore Vega sono proseguite in linea con la pianificazione del programma.

Di particolare rilievo, la realizzazione con successo del primo tiro al banco statico dei motori del primo e secondo stadio, nonché le prove di separazione dell'interstadio 2/3 e le prove ambientali della parte alta del lanciatore.

Gli eventi tecnici e programmatici realizzati con successo nell'anno 2006 hanno consentito l'inizio della revisione critica del progetto a livello sistema, con riunione d'apertura tenutasi il 20 dicembre. Il Comitato Direttori di chiusura è previsto il 3 Aprile 2007.

Per tale occasione è stato rivisto il planning di programma. La nuova pianificazione conduce ad una previsione del lancio di qualifica a giugno 2008. Tale data dovrà essere confermata in funzione della disponibilità del "Ground Segment" (base di lancio).

Unitamente alle attività derivanti dagli impegni contrattuali in essere, la Società ha anche provveduto a perseguire accordi atti a garantire la futura fase di produzione di Vega.

In particolare, sono iniziate le attività di preparazione delle offerte per il programma VERTA, per un ammontare di 128 milioni di Euro per la produzione di 5 lanciatori e di 60 milioni di Euro per le attività associate a sviluppi complementari (adattatori per lanci multipli) e di supporto alla produzione, per il periodo 2007-2011.

Per quanto riguarda il programma di produzione, il primo volo commerciale è previsto nel primo trimestre 2009, sei mesi dopo il lancio di qualifica, previsto a metà 2008. Ciò richiede l'inizio delle attività di produzione dei componenti a più lungo ciclo di fabbricazione nel 2007 (circa due anni prima del volo).

E' stata aggiornata l'offerta per la fase B del contratto Lyra con l'Agenzia Spaziale Italiana ("ASI"), per il periodo 2007-2009, fino alla revisione del progetto preliminare di sistema, per un valore di circa 41 milioni di Euro. Le attività previste vedono fortemente coinvolte la Vostra Società (per gli studi di sistema) ed Avio S.p.A. (per lo studio del sottosistema propulsivo).

L'obiettivo del contratto è la definizione della configurazione del lanciatore che prevede al posto dello Zefiro 9 (3° stadio) e dell'Avum (4° stadio) l'impiego di un motore LOX/HC da 10 ton. Tale configurazione è volta ad incrementare la performance del lanciatore di circa 500 Kg e aumentarne la competitività in termini di costo/kg di carico utile.

Va evidenziato che, per quanto riguarda le evoluzioni di Vega, il programma Lyra costituisce un elemento portante e, quindi, di assoluta priorità.

E' stato acquisito un contratto dall'ESA (per un importo di circa 400 migliaia di Euro) per lo studio preliminare di un modulo di propulsione elettrica utilizzabile su Vega per un incremento delle prestazioni. Tale contratto terminerà nel 2007.

Con tale sistema Vega potrebbe, infatti, mettere in orbita geostazionaria circolarizzata satelliti di una tonnellata di massa. E' stata, inoltre, identificata la possibilità di impiego di Vega per missioni di sostituzione di satelliti Galileo.

E' stato acquisito un contratto dall'ASI per uno studio preliminare di un lanciatore e di un modulo di trasferimento per missione lunare. L'importo totale è di circa 390 migliaia di Euro.

Il contratto con l'ASI per lo studio di un lancio dimostrativo del sistema Start-1 dalla base di Malindi, per un importo di 365 migliaia di Euro ed una durata di 8 mesi, ha sofferto nel corso dell'anno di una sospensione richiesta dal cliente di circa 4 mesi (da agosto a novembre 2006).

A dicembre 2006 sono ripartiti i termini del contratto, la cui scadenza è pertanto spostata a febbraio 2007.

A tale studio partecipa la società russa Puskovie Uslugi ("provider" del sistema di lancio).

La Società ha effettuato investimenti in immobilizzazioni materiali per 220 migliaia di Euro ed in attività immateriali per utilizzo concessioni e licenze per 152 migliaia di Euro. Le spese di ricerca e sviluppo finalizzate alla produzione nell'ambito delle attività su ordini in essere, sostenute nell'esercizio, ammontano a 53.214 migliaia di Euro ed hanno riguardato nella loro totalità costi di commessa relativi a lavori in corso su ordinazione del programma per lo sviluppo del lanciatore Vega.

Rispetto al 31 dicembre 2005 si è avuto un aumento di organico pari a 3 unità.

La movimentazione tra entrati ed usciti è stata la seguente:

- 4 assunzioni tra impiegati/quadri;
- 3 provenienti dalla controllante Avio S.p.A., impiegati/quadri;
- 3 dimissioni tra impiegati/quadri;
- 1 quadro trasferito alla controllante Avio S.p.A.

Sul tema del Sistema di Controllo Interno nell'esercizio 2006 sono in generale proseguite le attività mirate al suo consolidamento ed efficace attuazione in tutte le società del Gruppo Avio, condotte attraverso il servizio svolto dagli enti preposti di Avio S.p.A.. In particolare sono state completate le attività di Risk Assessment dei processi e definiti dei Piani di Audit triennali.

In relazione all'applicazione del D.Lgs. 231/2001, sono state ultimate le attività per la realizzazione del relativo Modello di Organizzazione, Gestione e Controllo, attualmente in fase di discussione e definizione.

E' stata proposta la seguente destinazione dell'utile:

Utile dell'esercizio 2006	Euro	393.068
5% alla Riserva Legale	Euro	<u>19.653</u>
Utile disponibile, da destinare, unitamente all'importo degli utili rinviati a nuovo in precedenti esercizi pari a 726.818 Euro, e così complessivamente per 1.100.233 Euro, a parziale copertura delle perdite rinviate a nuovo in precedenti esercizi pari a 1.693.573 Euro, così riducendole a 593.340 Euro	Euro	<u>373.415</u>

C.I.R.A. S.C.p.A.

Il CIRA, ormai realtà consolidata nel panorama scientifico nazionale ed internazionale, grazie alle commesse acquisite negli ultimi anni ha visto una sensibile crescita dei ricavi, a testimonianza del credito che ormai la struttura ha nel mondo aerospaziale.

I più significativi elementi del Bilancio 2006 sono i seguenti:

28 risorse assunte nell'anno che hanno portato, a meno delle 6 risorse uscite, un saldo positivo di 22 unità ovvero un incremento della forza lavoro pari al 7%;

Il Valore della Produzione rappresenta il valore totale dei Ricavi tipici e del contributo in conto esercizio di competenza 2006 pari a 20,7. La crescita di tale valore evidenzia la capacità del CIRA di realizzare la missione Statutaria (ricerca, sperimentazione e formazione in campo aerospaziale) reperendo sul mercato quanto non coperto dal contributo.

Inoltre, grazie al contributo di cui al D.M. 305/98 che copre in parte le ricerche cofinanziate, si genera un effetto virtuoso di moltiplicazione delle attività di ricerca che il CIRA riesce a sviluppare recuperando parte delle risorse partecipando a bandi o programmi di cofinanziamento internazionali.

Il valore della produzione comprende anche le capitalizzazioni dei soli costi diretti inerenti le ore dei tecnici CIRA che svolgono la loro attività lavorativa a supporto delle realizzazioni PRORA.

Tale capitalizzazione che permette al CIRA di non ricorrere a consulenze esterne che avrebbero un costo significativamente più alto è possibile, ovviamente, finché vi è capienza economica sui singoli progetti e si esaurirà presumibilmente nel corso dei due prossimi esercizi. L'incidenza delle capitalizzazioni nel corso del 2006 sono stati pari a circa il 13% del valore della produzione.

Nell'Assemblea ordinaria dei soci del 10 ottobre 2006 è stato nominato il Consiglio di Amministrazione e resterà in carica fino alla data fissata per l'assemblea che dovrà approvare il bilancio dell'esercizio 2008.

Nella medesima assemblea ordinaria è stato nominato il Collegio Sindacale.

Ai sensi dell'art. 2, comma 2 del DM 305/98 è stata ricostituita, con DM 13 ottobre 2006 n. 2056/Ric., la Commissione per il Monitoraggio del PRORA e per la formulazione di osservazioni e proposte per gli aggiornamenti del medesimo.

In data 31 ottobre 2006 è scaduto il Comitato Consultivo Scientifico ed è in corso la designazione dei membri.

L'organico al 31 dicembre 2006 conta un totale di 343 risorse suddivise come sotto indicato:

- Dirigenti 15
- Quadri 78
- Impiegati 237
- Operai 13

Nel corso del 2006 il C.I.R.A. ha proseguito nel suo programma di adeguamento dell'organico ai crescenti impegni, registrando un saldo complessivo dei soli lavoratori dipendenti del +7%, passando da un consuntivo registrato al 31/12/2005 di 321 unità ad uno di 343 riferito al 31 dicembre 2006, di cui tre a tempo determinato.

Il saldo positivo di 22 unità, compensato il turn over di 6 risorse nel corso dell'anno, è derivato da 28 nuovi inserimenti per i quali si è confermato l'orientamento, per le Unità Organizzative della Ricerca, all'inserimento preferenziale di personale giovane, prevalentemente neolaureato o neodottorato; in particolare i Laboratori di Modellistica e Sviluppo Metodi di Progettazione hanno visto un incremento medio di personale superiore al 10%, sostanzialmente tutto costituito da giovani laureati.

A fronte del trend di incremento personale confermatosi nell'ambito degli enti di Ricerca nel corso di questi ultimi anni, nel 2006 si è provveduto ad inserire in modo strutturale in organico alcune risorse di supporto già operanti come lavoratori somministrati e di cui oramai si era potuto constatare la strutturalità.

E' comunque continuato il ricorso a forme di lavoro atipico (c.d. legge Biagi) per le esigenze di personale non strutturale anche se tale processo è stato orientato ad una profonda razionalizzazione per limitarne il ricorso.

Nell'ottica di una sempre maggiore focalizzazione delle iniziative formazione specialistica attraverso lo sviluppo di piani individuali collegati a profili di competenza attesa, ha trovato piena applicazione lo strumento aziendale di valutazione preventiva e consuntiva delle iniziative di formazione; in aggiunta a ciò, e per facilitare la condivisione delle conoscenze e contrarre nel contempo i costi unitari di formazione, si è continuato a favorire, quando possibile, lo sviluppo di attività di formazione specialistica erogata "in house". Nel complesso nel corso dell'anno sono state erogate quasi 10.000 ore di sola formazione professionale.

La formazione istituzionale ha avuto nel corso dell'anno notevole impulso con l'avvio di un attività, sotto forma di workshop, che ha consentito ai Dirigenti di confrontarsi su varie tematiche fondamentali e sulle concrete dinamiche della cultura organizzativa aziendale.

Di seguito si fornisce il dettaglio al 31.12.2006 delle riserve e dei fondi: il Fondo Sovrapprezzo Azioni rappresenta una riserva di capitale che in caso di distribuzione non dà luogo a tassazione; il Fondo ex L. 237/93 generato dagli utili prodotti negli anni è indistribuibile, per legge e per statuto. Quest'ultimo accoglie gli utili realizzati dalla Società, che ai sensi dell'art. 10 legge 237/93 sono reinvestiti in ambito PRORA, che ai sensi della normativa speciale, sono esenti dell'imposta IRES. Vista la peculiarità fiscale della Società non si sono dovute porre in essere azioni per depurare i valori di bilancio, ai sensi della nuova normativa vigente, dalle cosiddette interferenze fiscali.

Fondo Sovrapprezzo Azioni	Euro	9.347,88
Fondo ex L. 237/93 (non distribuibile ai Soci)	Euro	44.990.078,52

Nel corso del 2006 sono continuati i lavori di ripristino dei piani interessati dall'incendio del 25 novembre 2004, per riportarli alla loro efficienza e funzionalità. I lavori sono in gran parte terminati e l'indennizzo riconosciuto incassato. Inoltre, le migliorie eseguite sono state nel corso del 2006 capitalizzate sui progetti PRORA corrispondenti. Si rimanda alla Nota Integrativa per un maggior dettaglio.

Nel corso del 2006 è stata effettuata, per conto dell'agenzia spaziale indiana VSSC/ISRO, una campagna di prove su due modelli di proprietà della committente, che ha avuto esito positivo. alla campagna dei test del prototipo nella galleria PWT è seguito il lancio della capsula. la missione ha avuto successo, a conferma dei buoni risultati ottenuti in galleria.

Il 26 gennaio 2006 è stato siglato il protocollo d'Intesa fra L'Ufficio Generale di Meteorologia dell'Aeronautica Militare ed il CIRA.

I temi e gli scopi dell'accordo di collaborazione sono: lo studio e lo sviluppo di modelli fisico matematici dell'atmosfera per le previsioni del tempo, di tecniche tridimensionali e stereoscopiche per l'analisi e la rappresentazione dei dati meteo, la partecipazione ai progetti del consorzio COSMO.

Il CIRA sta sviluppando le proprie linee programmatiche di Aeronautica, Elicotteristica e Spazio a partire da una significativa base di competenze in vari settori di ricerca quali fluidodinamica, strutture e materiali, sistemi di volo, con l'obiettivo di qualificarsi come centro nazionale di eccellenza nella ricerca applicata, in particolare nello sviluppo tecnologico per le discipline aeronautiche e spaziali. A tale scopo si è continuato a realizzare una matrice funzionale tra linee di programma e capacità disciplinari volta a garantire efficienza, competitività e sviluppo anche in un'ottica di auto-sostentamento a regime.

Nell'ambito della sua missione il CIRA sta perseguendo l'obiettivo di un più forte posizionamento sui mercati nazionali ed internazionali.

Alcune azioni volte al raggiungimento di tale obiettivo sono:

- il rafforzamento dei rapporti con la comunità aerospaziale nazionale sia in ambito accademico sia industriale;
- creazione di un esteso "network" di relazioni ed interscambio sia con gli equivalenti Centri di Ricerca Europei sia con le industrie Europee;
- la promozione e l'attivazione di collaborazioni con i paesi a forte caratterizzazione aeronautica e con i Nuovi Stati Membri;
- il rafforzamento della posizione competitiva in settori specifici;
- attivazione di nuovi settori di attività tenendo in conto dello scenario, delle opportunità di business e degli spin-off scientifici e tecnologici dai settori già attivi (e.g. settore ambientale, "Security", etc);
- la diffusione di un'immagine del CIRA che tenga in conto delle capacità di sviluppare attività di ricerca, di fornire servizi nel campo della sperimentazione, di svolgere attività di formazione strutturata.

La strategia perseguita è quella di essere rappresentati in associazioni e gruppi di lavoro del settore aerospaziale che contribuiscono a coordinare attività di ricerca finanziata di tipo collaborativi e definire le politiche della ricerca a livello Europeo e a livello nazionale con una visione ed un approccio strategico omogeneo, volto ad accrescere la partecipazione del CIRA e del sistema Italia alle attività di ricerca finanziate e nell'ambito delle collaborazioni di ricerca.

Infine, in accordo con le linee strategiche del CIRA, sono state avviate delle attività di monitoraggio e verifica volte ad individuare ed attivare possibili sinergie nello sviluppo di tecnologie abilitanti per il settore aerospaziale ed altri settori quali, ad esempio, l'ambiente, le telecomunicazioni, la sicurezza.

Il CIRA ha recentemente avviato anche attività nel settore della modellistica meteorologica locale attraverso l'accordo con l'Earth Simulator Center in Giappone.

Il CIRA ha presentato una proposta di finanziamento per due progetti di scambio con lo stato canadese del Quebec, finanziato dal Ministero degli Esteri. I due progetti sono stati finanziati a partire dal 2006 e verteranno uno su problematiche di formazione ghiaccio e uno sui materiali.

Nel corso del 2005 il CIRA ha partecipato attivamente alle attività di ricerca finanziate da ASI per la realizzazione di studi di fattibilità volti all'introduzione in ambito aeronautico, con specifico riferimento alle problematiche ATM/ATC, dei sistemi avanzati di navigazione satellitare (EGNOS-GALILEO) in corso di realizzazione. I progetti in questione sono rispettivamente NASIA (Nuove Applicazioni Satellite-Based in ambito Aeroportuale), coordinato da Selex Sistemi Integrati la cui fase A si è conclusa nel Luglio del 2005, e

SLANIO (Simultaneous Low-Altitude Non Interfering Operations), a guida CIRA. SI è ancora in attesa dell'avvio del progetto.

Dopo averne finanziato la fase A, l'ASI ha approvato la fase B/C/D del progetto CAST, che è formalmente iniziato con la riunione di Kick off il 14 Settembre 2006. CAST, progetto dalla durata di quattro anni gestito dal CIRA, prevede la partecipazione di 10 enti (CIRA escluso) ed ha come obiettivo non solo la realizzazione di uno strumento avanzato di calcolo per l'aerodinamica e l'aeroacustica per problemi di rientro e ascesa ma, attraverso questo, di creare una rete di eccellenza italiana che raggruppi permanentemente i principali investigator attualmente coinvolti.

Nelle more della definizione di un protocollo aggiunto CIRA-ASI per attività di supporto da parte del CIRA nell'ambito del programma VEGA, è stata assicurato il supporto CIRA nelle attività di revisione della Critical Design Review del Sistema di Lancio, tuttora in corso.

ImpresAmbiente Società Consortile a responsabilità limitata (mista pubblico-privata)

L'iniziativa nasce in risposta al bando MIUR 1854/2006 rivolto alle regioni dell'obiettivo 1 ed ha la finalità di promuovere la costituzione di Centri di Competenza Tecnica (CCT) secondo un modello "a rete" in ambiti coerenti con le specializzazioni produttive delle regioni meridionali.

La Basilicata si è proposta come capofila per l'Ambito Tematico "Analisi e prevenzione del rischio ambientale", e ospiterà il nodo principale del Centro, mentre altri cinque nodi secondari saranno distribuiti nelle altre regioni dell'Obiettivo 1. L'iniziativa oggetto del Bando riguarda sia la realizzazione e l'avvio dei Centri che la costituzione e l'attivazione della relativa rete. I Centri devono svolgere la funzione di intermediari della ricerca e dell'innovazione attraverso l'erogazione di servizi a contenuto scientifico-tecnologico, favorendo e supportando i collegamenti tra sistema scientifico e sistema imprenditoriale. Sono in particolare le PMI ad essere fruitori delle attività del Centro. Il Centro, per adempiere i propri compiti, deve svolgere attività di informazione tecnico-scientifica e trasferimento tecnologico.

La partecipazione all'iniziativa prevede la costituzione di una Società Consortile che raggruppi tutti i soggetti di tutte le Regioni interessate, compresa la componente imprenditoriale. Per le limitazioni imposte dal Bando, in ogni Regione può esserci solo un nodo, sia pure con più Sedi operative.

Nella struttura della rete, il Nodo principale – Regione Basilicata prevede la partecipazione di tre soggetti: il Consorzio TeRN con sede a Tito c/o Area della Ricerca del CNR di Tito (PZ), l'Università degli Studi della Basilicata con sede in Potenza (PZ), e l'Agenzia Spaziale Italiana con la sede operativa a Matera (MT).

La presenza dell'Agenzia quale ente di rilevanza nazionale è inteso dalla Regione come un elemento qualificante per il Centro, consentendo alle realtà industriali locali di confrontarsi con lo stato dell'arte della ricerca e di usufruire delle risorse tecnologiche all'avanguardia di cui l'ASI

dispone. Nello specifico, la partecipazione dell'Agenzia all'iniziativa avverrà attraverso la propria sede di Matera, il Centro di Geodesia Spaziale "G.Colombo", sede che si proporrà come una delle Sedi operative della società consortile responsabile del Centro di Competenza tecnologica.

Il CCT si propone di rafforzare i collegamenti tra il sistema scientifico ed il sistema imprenditoriale promuovendo l'innovazione tecnologica, come uno dei motori principali per migliorare la competitività del sistema produttivo ed in particolare delle PMI, in coerenza con la proposta di Programma Quadro per la Competitività e l'Innovazione (2007-2013). Il Centro intende sviluppare ed erogare servizi ad elevato contenuto scientifico-tecnologico al sistema delle imprese ed in particolare alle PMI operanti nel settore dei rischi naturali ed antropici. In particolare, il CCT ha come obiettivo strategico la creazione di una filiera ricerca-impresa-innovazione, capace di individuare la domanda di innovazione del sistema produttivo e rispondere attraverso l'offerta di competenze specifiche di settore. Il Centro inoltre si propone di favorire i processi di internazionalizzazione per le imprese.

In coerenza con il documento approvato dalle regioni Ob.1 (16/10/2003), le attività previste sono: Informazione scientifico tecnologica; servizi scientifici tecnologici; trasferimento tecnologico; qualità e certificazione; affiancamento su problemi tecnologici.

Nell'ambito tematico del CCT, sono infatti presenti in questa Regione la maggiore impresa nazionale nel settore delle tecnologie per l'osservazione della Terra (Telespazio del gruppo Finmeccanica), un numero significativo di imprese che operano nei settori del monitoraggio ambientale, del telerilevamento e dell'Information Communication Technologies (ICT) nonché diverse strutture scientifiche di eccellenza quali – oltre all'Agenzia Spaziale Italiana - l'ENEA, l'Istituto di Metodologie per l'Analisi Ambientale IMAA-CNR e l'Università degli Studi della Basilicata. In tale contesto, la Regione Basilicata ha ritenuto strategico la promozione di un distretto tecnologico sulle osservazione della Terra ed i rischi naturali, e recentemente è stato costituito il Consorzio TeRN che vede la partecipazione del CNR, ARPAB, Consorzio RELUIS e Telespazio, al quale stanno partecipando anche l'ENEA ed il Consorzio CREATEC, a cui hanno aderito oltre 20 PMI.

La società è stata costituita il 7 dicembre 2006.

La società consortile non ha fini di lucro.

Il capitale sociale è di € 150.000,00. La partecipazione finanziaria dei privati al capitale sociale deve essere almeno pari al 20% e comunque inferiore al 50%. Ogni quota è di € 1,00.

La quota di partecipazione dell'ASI è di € 11.119,00 corrispondente al 7,41% del capitale sociale. Nel 2006 l'ASI ha versato € 2.780,00, quale primo versamento per la costituzione della società.

6 I risultati di sintesi – Fondo cassa e Risultato di Amministrazione.

Il conto del bilancio si chiude con due risultati di sintesi propri della contabilità finanziaria:

- il fondo cassa;
- il risultato di amministrazione.

Il fondo cassa dell'ASI al 31.12.2006 è di € 186.989.922,35, di cui € 81.449.753,14 quale contributo a fronte della legge 29 gennaio 2001, n. 10 “Disposizioni in materia di navigazione satellitare”. Il Ministero dell'Università e della Ricerca ha erogato gli ultimi versamenti per il contributo ordinario a favore dell'ASI, pari a € 234.500.000,00, il 20 dicembre, e quindi oltre il termine massimo di lavorazione dei mandati di pagamento da parte della banca cassiera. Al 31.12.2006 tali versamenti risultano parzialmente nel fondo cassa dell'ASI.

Tali disponibilità sono state spese agli inizi del 2007, avendo pagato una quota della prima rata 2007 a favore dell'European Space Agency ed alcune rate di avanzamento lavori di programmi nazionali.

Il risultato di amministrazione dell'ASI al 31.12.2006 è di € 646.489.255,62, a fronte di un fondo cassa al 31.12.2006 di € 186.989.922,35, di residui attivi pari a € 844.544.245,54 e residui passivi pari a € 385.044.912,27. Tale avanzo è quindi dovuto all'elevata “forbice” tra i residui attivi ed i residui passivi.

Le voci principali dei residui attivi sono:

- € 650.417.098,10 per il contributo ordinario del MIUR, di cui € 44.433.318,10 relativa al contributo 2005 ed € 605.983.780,00 quale quota assegnata all'ASI per il 2006;
- € 123.109.733,03 per il contributo a fronte della legge 29 gennaio 2001, n. 10 “Disposizioni in materia di navigazione satellitare”.

I residui passivi, pari a € 385.044.912,27 si riferiscono per € 204.534.576,90 a quanto non speso delle disponibilità della legge 10/2001 nonché prevalentemente ad attività istituzionali ed in particolare ai programmi Mars Express, supporto all'analisi dati nel campo dell'astrofisica delle alte energie, COSMO SkyMed, gestione del CGS “G.Colombo” di Matera, Telesal, Agile, ASA, CAST, ALTEC.

Nell'avanzo vincolato sono ricomprese le seguenti voci:

- € 8.874.813,69 per il fondo di trattamento di fine rapporto;
- € 916.711,00 per il fondo imposte e tasse;
- € 110.543,79 per effetto del contenimento della spesa pubblica. Come già scritto nelle premesse e nel paragrafo 4.1, tale importo, ai sensi del comma 63 della legge finanziaria 2006 dovrà essere versato all'entrata del bilancio dello Stato per confluire nel “Fondo nazionale per le politiche sociali”. Nell'anno 2006 tale importo è stato quindi iscritto nell'avanzo vincolato e nel 2007 è stato iscritto in un nuovo capitolo di bilancio;
- € 5.232.945,93 pari alla somma di € 4.957.044,46 per attività avviate ed impegnate nell'anno 2006, ma per le quali non c'è stato un riscontro in formali, documentati provvedimenti (pertanto, ai sensi della circolare n. 5 del 31.01.2007, al 31.12.2006 si è

provveduti alla loro cancellazione) ed € 275.901,47 quale quota dei fondi per l'applicazione del CCNL.

Le voci che concorrono alla formazione di € 4.957.044,46 sono:

- € 631.577,20 per il canale Web;
- € 3.180.000,00 per la nuova sede;
- € 1.141.042,50 per il Protocollo Aggiuntivo n. 8 ASI/CIRA.
- € 4.424,76 per la riduzione del 10% del compenso allo studio legale Gallo.

Le voci che concorrono alla formazione di € 275.901,47 sono:

- € 207.633,06 fondo per l'applicazione del trattamento accessorio personale avente diritto artt. 43, 44, 45, 46 e 47 del CCNL 7/6/96;
- € 16.118,44 fondo per l'applicazione degli artt. 8, 9 e 10 del CCNL 5/3/98;
- € 52.149,97 fondo per l'applicazione degli artt. 42 e 44 del CCNL 5/4/2001.

Della parte disponibile al 31.12.2006 dell'avanzo di amministrazione nel preventivo finanziario decisionale e gestionale 2007 è stata utilizzata una quota di € 314.913.390,00.

Nel corso del 2007 sarà predisposto il nuovo Piano Triennale di Attività che potrà prevedere di utilizzare quanto ancora a disposizione.

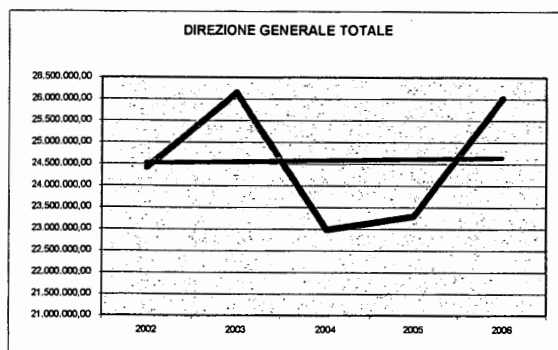
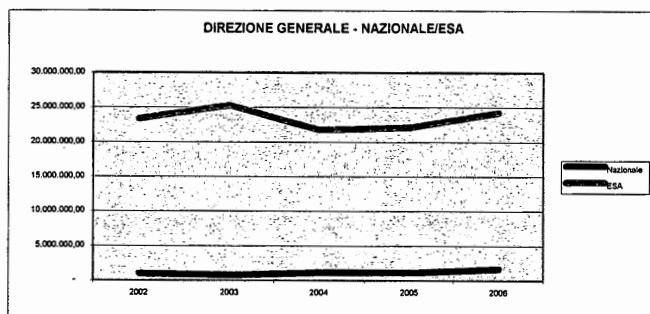
7 Andamento dell'Agenzia Spaziale Italiana nell'ultimo quinquennio 2002-2006.

Nei paragrafi precedenti sono stati analizzati i risultati ottenuti dal conto del bilancio relativo all'anno 2006, ma volendo apportare a questa analisi un valore aggiunto è necessario confrontare questi dati con quelli degli anni precedenti. L'analisi di un dato senza un elemento di confronto è infatti poco significativa.

L'obiettivo di questo paragrafo è quindi il confronto dei dati degli ultimi quattro consuntivi con quelli del 2006 e studiarne l'andamento. Tale studio non è stato però effettuato per il centro di responsabilità "Navigazione e Localizzazione", perché, essendo un settore disciplinato da leggi, gli impegni sono iscritti in contabilità globalmente nell'anno in cui la legge è promulgata.

Per il Centro di Responsabilità "Basi Operative e Centri di Terra", i dati del 2006 sono confrontabili solo con quelli del 2005, anno di costituzione di tale Centro.

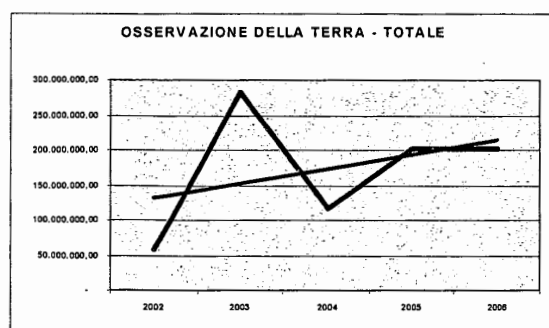
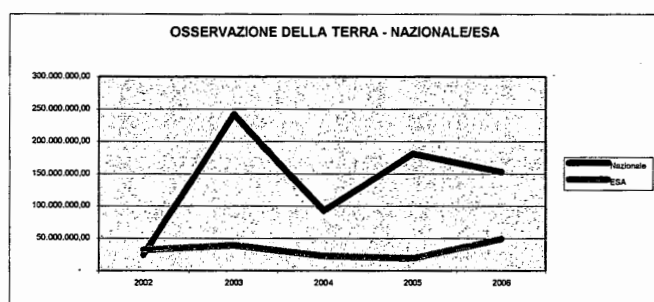
21 Direzione Generale						
Anni	Nazionale	ESA	Pagamenti Naz.	Pagamenti Esa	Totale impegni	Totale pagamenti
2002	1.010.008,11	23.428.011,89	10.329,00	22.830.000,00	24.438.020,00	22.840.329,00
2003	802.269,00	25.356.986,45	122.747,57	25.356.986,45	26.159.255,45	25.479.734,02
2004	1.171.225,29	21.827.987,54	177.199,88	21.827.987,54	22.999.212,83	22.005.187,42
2005	1.136.844,35	22.173.482,14	122.000,00	22.173.482,14	23.310.326,49	22.295.482,14
2006	1.697.328,48	24.323.139,94	229.957,29	24.323.139,94	26.020.468,42	24.553.097,23



L'andamento delle attività istituzionali afferenti al Centro di Responsabilità "Direzione Generale", nel quinquennio in esame, risultano essere costanti, sia per i programmi nazionali, sia per l'ESA. Nel primo grafico si confronta l'andamento delle attività istituzionali con quelle dell'ESA, mentre nel secondo grafico le attività sono sommate e si riporta la retta del trend in nero.

22 Osservazione della Terra

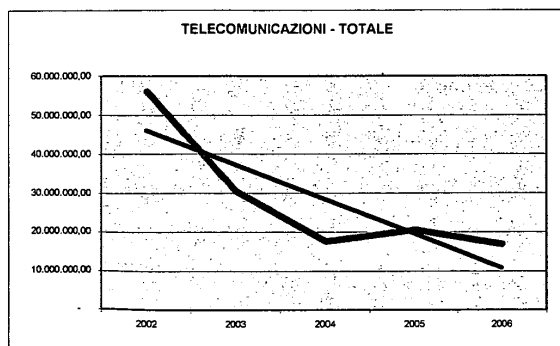
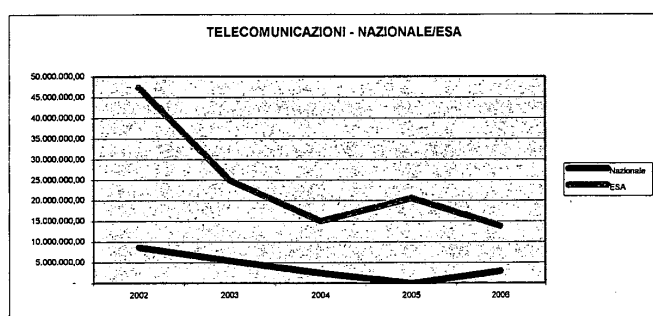
Anni	Nazionale	ESA	Pagamenti Naz.	Pagamenti Esa	Totale impegni	Totale pagamenti
2002	24.762.985,02	33.177.303,88	3.818.112,39	29.450.000,00	57.940.288,90	33.268.112,39
2003	242.010.814,40	40.495.454,58	90.989.653,15	40.495.454,57	282.506.268,98	131.485.107,72
2004	92.965.974,75	23.982.078,99	33.453.281,77	23.982.078,99	116.948.053,74	57.435.360,76
2005	181.419.519,58	20.020.569,05	119.463.158,08	20.020.569,05	201.440.088,63	139.483.727,13
2006	153.125.311,77	50.166.944,66	102.279.127,80	50.166.944,66	203.292.256,43	152.446.072,46



L'andamento delle attività istituzionali afferenti al Centro di Responsabilità "Osservazione della Terra", nel quinquennio in esame, risultano essere crescenti. Per i programmi nazionali, di cui al primo grafico, si evidenziano dei picchi nel 2003 e nel 2005, che sono gli anni di sottoscrizione dei contratti per il programma COSMO-SkyMed, nel 2006 le attività sono costanti, ma la tendenza è crescente. Alla fine del 2006 è stato infatti sottoscritto l'atto Aggiuntivo n. 2 al contratto n. I/063/04/0 definitivo per lo sviluppo, realizzazione, messa in orbita ed avvio operativo del sistema COSMO-SkyMed. L'andamento delle sottoscrizioni per i programmi dell'ESA è costante. Nel secondo grafico, nel quale gli impegni nazionali e quelli dell'ESA sono sommati, la retta del trend è crescente.

23 Telecomunicazioni

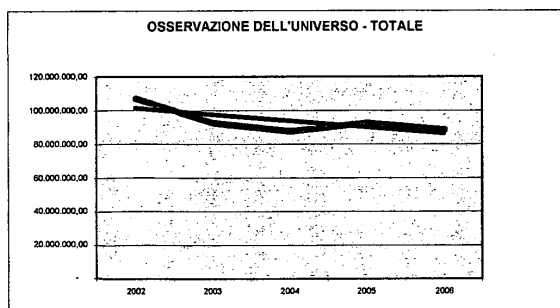
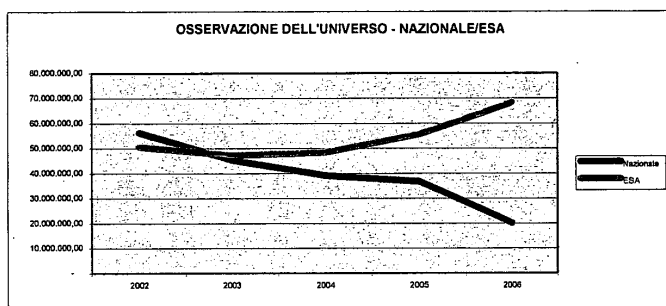
Anni	Nazionale	ESA	Pagamenti Naz.	Pagamenti Esa	Totale impegni	Totale pagamenti
2002	8.693.403,68	47.498.766,32	547.748,78	40.030.000,00	56.192.170,00	40.577.748,78
2003	5.478.505,46	25.098.879,87	-	24.212.798,51	30.577.385,33	24.212.798,51
2004	2.523.975,91	15.241.351,90	1.169.312,29	15.241.351,90	17.765.327,81	16.410.664,19
2005	-	20.728.334,98	-	20.728.334,98	20.728.334,98	20.728.334,98
2006	2.985.737,70	13.968.956,04	1.525.669,63	13.968.956,04	16.954.693,74	15.494.625,67



L'andamento delle attività nazionali afferenti al Centro di Responsabilità "Telecomunicazioni", nel quinquennio in esame, risultano essere crescenti. Nell'anno 2006 è stato firmato il contratto con la Kell Srl, in qualità di mandataria del RTI costituito da Telbios Spa e Space engineering Spa, per il progetto pilota esecutivo di Telemedicina Telesal. Per i programmi dell'ESA l'andamento è decrescente. Il secondo grafico indica l'andamento totale, sia delle attività istituzionali sia dell'ESA, e la retta del trend è decrescente, perché molte istruttorie si sono concluse alla fine del 2006 ed hanno impatto finanziario nel 2007. Alcune sono il contratto ASI/Alcatel Alenia Space Italia S.p.A. "Payload di Telecomunicazioni in Banda Ottica - Fase A2" ed il contratto ASI - Università degli studi di Roma Tor Vergata, Dipartimento di Ing. Elettronica "WAVE (W-band Analysis and Verification) - Fase A2.

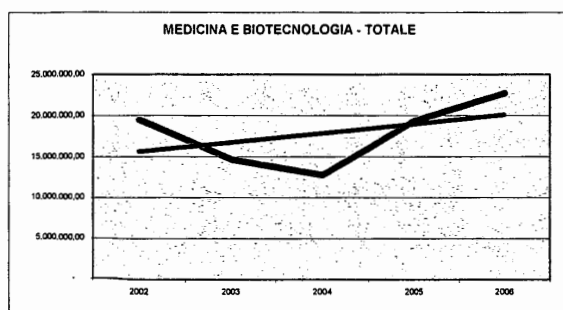
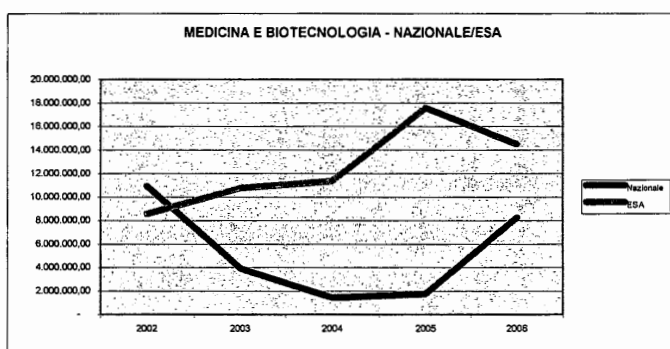
25 Osservazione dell'Universo

Anni	Nazionale	ESA	Pagamenti Naz.	Pagamenti Esa	Totale impegni	Totale pagamenti
2002	56.360.337,38	50.880.000,00	17.398.063,33	50.880.000,00	107.240.337,38	68.278.063,33
2003	45.499.122,52	47.483.581,55	18.599.701,59	47.483.581,55	92.982.704,07	66.083.283,14
2004	39.216.828,23	48.670.135,25	15.049.666,06	48.670.135,25	87.886.963,48	63.719.801,31
2005	36.885.422,47	55.903.340,44	16.712.679,63	55.903.340,44	92.788.762,91	72.616.020,07
2006	20.190.847,51	68.547.925,84	8.134.885,13	68.547.925,84	88.738.773,35	76.682.810,97



Gli impegni assunti nel 2006 per il Centro di Responsabilità "Osservazione dell'Universo" sono minori rispetto a quelli degli anni precedenti. L'andamento delle attività nazionali evidenzia, infatti, una diminuzione. Le attività dell'ESA e quindi la partecipazione dell'Italia al programma scientifico hanno andamento crescente. Nel secondo grafico, sommando le attività nazionali con quelli dell'ESA, l'andamento totale, come evidenziato dalla retta del trend, è comunque costante.

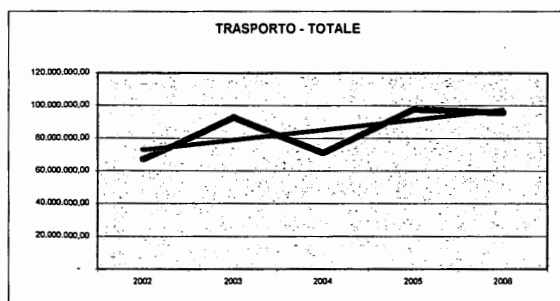
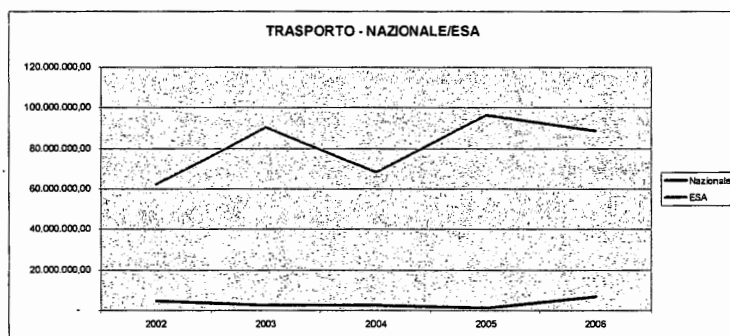
26 Medicina e Biotecnologia						
Anni	Nazionale	ESA	Pagamenti Naz.	Pagamenti Esa	Totale impegni	Totale pagamenti
2002	10.938.083,94	8.590.000,00	3.649.236,74		19.528.083,94	3.649.236,74
2003	3.919.532,80	10.808.056,26		10.808.056,24	14.727.589,06	10.808.056,24
2004	1.448.662,94	11.382.097,37	179.743,60	11.382.097,37	12.830.760,31	11.561.840,97
2005	1.785.258,00	17.622.061,19	509.013,46	17.622.061,19	19.407.319,19	18.131.074,65
2006	8.256.192,62	14.520.102,29	5.370.315,32	14.520.102,29	22.776.294,91	19.890.417,61



Il Centro di Responsabilità “Medicina e Biotecnologia”, per le attività nazionali, ha un andamento costante tra il 2004 ed il 2005 ed un picco del 2006. Nel 2006 si sono infatti concluse molte delle istruttorie avviate nel 2005 tra cui il contratto con l’Università degli Studi di Roma Tor Vergata per il progetto DCMC – disturbi del controllo Motorio e cardio respiratorio, il contratto con l’Università degli Studi di Bari per il progetto OSMA – Osteoporosi ed atrofia muscolare, il contratto con l’Università degli Studi di Udine – Dipartimento di Patologia Generale e Medicina Sperimentale – per il progetto MOMA – Applicazioni Biotecnologiche della Molecola dell’uomo. In ambito ESA l’andamento è costante. Pertanto sommando le due attività, nazionale ed ESA, la retta del trend, di cui al secondo grafico, ha un andamento crescente.

27 Trasporto

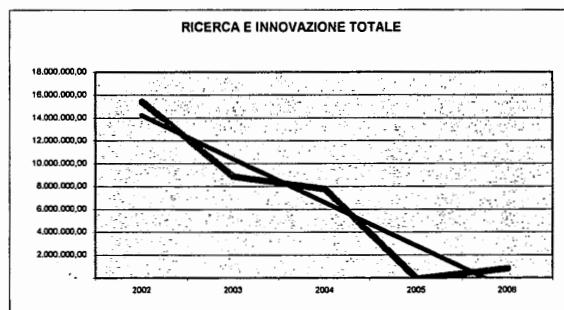
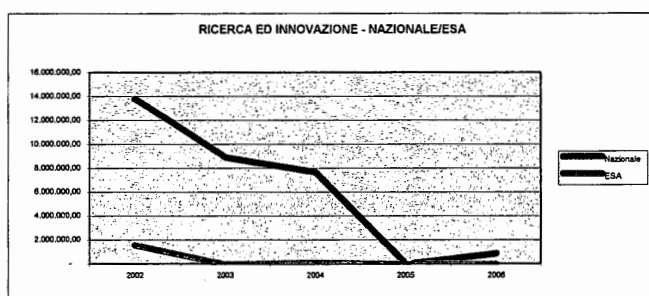
Anni	Nazionale	ESA	Pagamenti Naz.	Pagamenti Esa	Totale impegni	Totale pagamenti
2002	4.871.906,26	62.378.743,05	1.574.904,20	48.526.830,74	67.250.649,31	50.101.734,94
2003	2.408.990,52	90.681.700,74	417.241,37	81.238.682,99	93.090.691,26	81.655.924,36
2004	2.451.658,56	68.769.722,70	914.138,27	68.769.722,70	71.221.381,26	69.683.860,97
2005	1.397.190,00	96.592.848,43	463.323,83	96.592.848,43	97.990.038,43	97.056.172,26
2006	7.098.360,33	88.725.879,00	2.149.984,20	88.725.879,00	95.824.239,33	90.875.863,20



L'andamento delle attività nazionali per il Centro di Responsabilità "Trasporto" evidenzia un andamento costante con una ripresa nel 2006. Le principali attività con impatto finanziario nel 2006 sono il contratto ASI - Alcatel Alenia Space Italia S.p.A. per Advanced Structural Assembly - ASA - fase B (avviato nel 2005 e conclusosi nel 2006), il contratto con il CIRA - Progetto CAST Configurazioni Aerotermodinamiche innovative per sistemi di trasporto spaziale Fase B/C/D e l'approvazione dello schema di contratto ASI/SGS Italia S.p.A. per il Servizio di assistenza per l'esecuzione delle attività di sorveglianza del rispetto dei requisiti di qualità del CNES da parte dei fornitori italiani per il programma ARIANE 5 e P80. In ambito ESA l'andamento è oscillante con dei leggeri picchi nel 2003 e nel 2005. Pertanto sommando le due attività, nazionale ed ESA, la retta del trend, di cui al secondo grafico, ha un andamento crescente.

28 Ricerca e Innovazione Prodotti Tecnologici

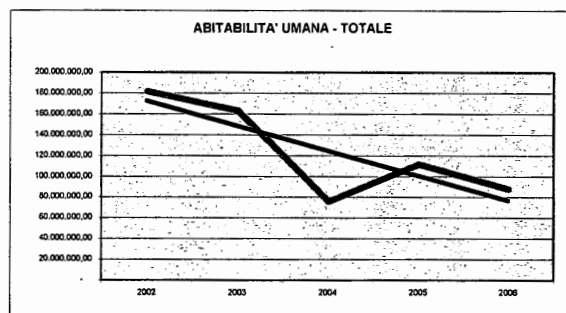
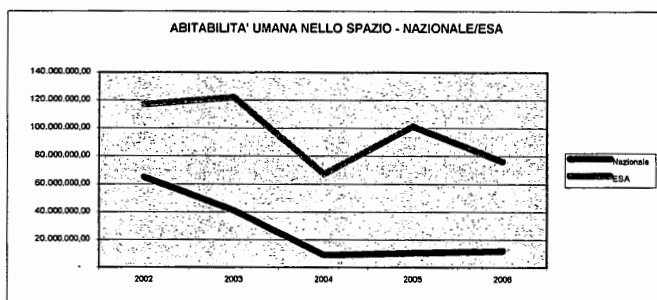
Anni	Nazionale	ESA	Pagamenti Naz.	Pagamenti Esa	Totale impegni	Totale pagamenti
2002	13.821.196,19	1.616.823,81	2.009.833,55	232.719,50	15.438.020,00	2.242.553,05
2003	8.925.167,13	-	-	-	8.925.167,13	-
2004	7.677.781,50	147.932,96	2.934.323,13	147.932,96	7.825.714,46	3.082.256,09
2005	-	-	-	-	-	-
2006	887.409,44	-	182.409,44	-	887.409,44	182.409,44



L'andamento delle attività nazionali per il Centro di Responsabilità "Ricerca ed Innovazione" evidenzia un investimento nullo da parte dell'ASI nell'anno 2005 ed una ripresa nel 2006. Nel 2005 l'ASI aveva deciso che era strategicamente più conveniente far confluire tali attività nei vari settori disciplinari. Nel 2006 c'è stata un'inversione di tendenza e si è ritenuto opportuno mantenere distinto questo settore disciplinare dagli altri. In ambito ESA non ci sono stati investimenti, pertanto, analizzando l'andamento totale delle attività, sia di quelle nazionali sia di quelle dell'ESA, la retta del trend ha un andamento decrescente.

29 Abitabilità Umana nello Spazio e Piattaforme

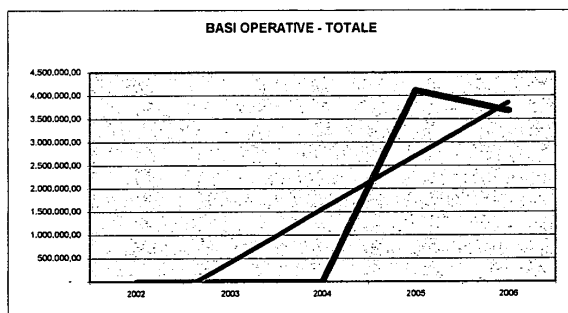
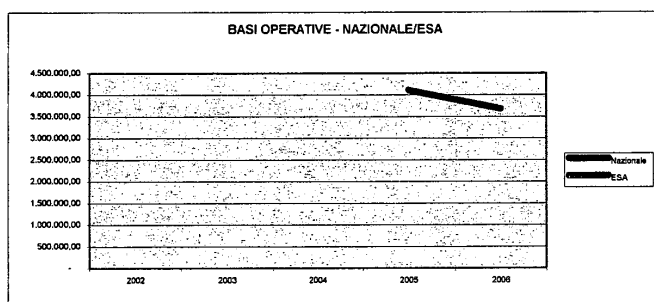
Anni	Nazionale	ESA	Pagamenti Naz.	Pagamenti Esa	Totale impegni	Totale pagamenti
2002	64.957.378,69	117.410.000,00	56.496.302,03	111.424.702,54	182.367.378,69	167.921.004,57
2003	41.178.016,53	122.651.990,23	30.547.357,22	121.625.957,95	163.830.006,76	152.173.315,17
2004	9.046.374,73	67.423.131,87	3.149.936,00	67.423.131,87	76.469.506,60	70.573.067,87
2005	10.588.151,03	101.660.484,80	5.825.761,68	101.660.484,80	112.248.635,83	107.486.246,48
2006	12.030.026,32	76.342.762,88	3.577.722,35	76.342.762,88	88.372.789,20	79.920.485,23



L'andamento delle attività nazionali per il Centro di Responsabilità "Abitabilità Umana nello Spazio e Piattaforme" è costante tra il 2004 ed il 2006. In ambito ESA, invece l'andamento è variabile, perché dopo un primo forte investimento nel 2002, per l'avvio del programma della Stazione Spaziale Internazionale, nel 2004 l'Italia aveva deciso di investire di meno. Nel 2005 c'è stata una ripresa e nel 2006 nuovamente un minor investimento. Per effetto di tali oscillazioni in ambito ESA e per un andamento costante in ambito nazionale, l'andamento totale è di tipo decrescente, così come evidenziato dalla retta del trend.

30 Basi Operative e Centri di Terra

Anni	Nazionale	ESA	Pagamenti Naz.	Pagamenti Esa	Totale impegni	Totale pagamenti
2002						
2003						
2004						
2005	4.112.194,20		1.623.057,52		4.112.194,20	1.623.057,52
2006	3.680.377,46		2.098.155,86		3.680.377,46	2.098.155,86



Per il 2006 si è deciso di tenere separato il Centro di Responsabilità “Basi Operative e Centri di Terra” e di non sommarlo al Centro di Responsabilità “Osservazione della Terra”. Nel 2005 la scelta del sommarlo era motivata dal fatto che, avendo costituito tale filone nel 2005, non vi erano elementi di confronto. Le attività afferenti a tale Centro sono connesse alla gestione della Base di Lancio e Controllo Satelliti a Malindi, della Base di Trapani, la gestione della rete ASINET. Avendo a disposizione solo due anni non è possibile studiarne l’andamento, ma sicuramente si può far notare che gli investimenti del 2005 erano superiori a quelli del 2006, per effetto dell’avvio della gestione della Base a Malindi. Da gennaio 2006 la gestione della Base è stata affidata interamente all’ASI.

ALLEGATI:

**Situazione Amministrativa;
Elenco del personale al 31/12/2006.**


AGENZIA SPAZIALE ITALIANA
Situazione amministrativa generale 2006

Conto esercizio BNL n. 218130 126.858.620,19

A) Consistenza della cassa all'inizio dell'esercizio 2006 126.858.620,19

Riscossioni	
B) in c/competenza	34.640.117,69
C) in c/residui	689.279.487,77
D)	Totale (B + C) 723.919.605,46

Pagamenti	
E) in c/competenza	529.609.388,01
F) in c/residui	134.178.915,29
G)	Totale (E + F) 663.788.303,30

H) Cassa rilevabile dal rendiconto finanziario (A + D - G) 186.989.922,35

Residui attivi	
I) degli esercizi precedenti	207.052.498,64
L) dell'esercizio	637.491.746,90
M)	Totale (I + L) 844.544.245,54

Residui passivi	
N) degli esercizi precedenti	288.753.158,61
O) dell'esercizio	96.291.753,66
P)	Totale (N + O) 385.044.912,27

Avanzo d'amministrazione alla fine dell'esercizio 2006 (H + M - P) 646.489.255,62

Parte vincolata	
[1] al Trattamento di fine rapporto	8.874.813,69
<i>ai Fondi per rischi ed oneri</i>	
[2] Per imposte	916.711,00
[3]	0,00
[4] al Fondo ripristino investimenti	0,00
<i>per i seguenti altri vincoli</i>	
[5] Riduzione della spesa leggi Finanziarie	110.543,79
[6] Fondi a destinazione per delibere già assunte	5.232.945,93
[7] Totale parte vincolata (1+2+3+4+5)	15.135.014,41

Parte disponibile	
[8] Avanzo di amministrazione utilizzato 01.01.2007	314.913.390,00
[9]	0,00
[10] Parte di cui non si prevede l'utilizzazione nell'esercizio (Q-7-8-9)	316.440.851,21
[11] Totale parte disponibile (8+9+10)	631.354.241,21

Totale Risultato di amministrazione 646.489.255,62

PERSONALE IN SERVIZIO AL 31/12/2006

		Profilo	SEDE
PERSONALE A TEMPO INDETERMINATO			
N. 3	DIRIGENTI	Dirigenti Amministrativi	Roma
N. 5	I LIVELLO	Dirigente Tecnologo	Roma
N. 23	II LIVELLO	I ^a Tecnologo	Roma
N. 6	II LIVELLO	I ^a Tecnologo	Matera
N. 1	II LIVELLO	I ^a Tecnologo	Trapani
N. 1	II LIVELLO	I ^a Tecnologo	Distaccato presso ESA
N. 1	II LIVELLO	I ^a Tecnologo	Distaccato presso WMO
N. 1	II LIVELLO	I ^a Tecnologo	Roma - part-time
N. 33	III LIVELLO	Tecnologo	Roma
N. 4	III LIVELLO	Tecnologo	Matera
N. 2	III LIVELLO	Tecnologo	Roma - in aspettativa
N. 1	IV LIVELLO	Art. 15 L. 88/89	Roma
N. 4	IV LIVELLO	Funzionari di Amministrazione	Roma
N. 3	IV LIVELLO	Collaboratore tecnico	Roma
N. 5	V LIVELLO	Collaboratore tecnico	Roma
N. 1	V LIVELLO	Collaboratore tecnico	Matera
N. 1	V LIVELLO	Collaboratore amministrativo	Roma
N. 2	VI LIVELLO	Collaboratore tecnico	Roma
N. 16	VI LIVELLO	Collaboratore Amministrazione	Roma
N. 1	VI LIVELLO	Operatore tecnico	Roma
N. 1	VII LIVELLO	Collaboratore Amministrazione	In part-time
N. 12	VII LIVELLO	Collaboratore Amministrazione	Roma
N. 3	VII LIVELLO	Operatore Tecnico	Roma
N. 1	VII LIVELLO	Operatore Tecnico	Trapani
N. 3	VII LIVELLO	Operatore di Amministrazione	Roma
N. 1	VIII LIVELLO	Operatore Tecnico	Roma
N. 8	VIII LIVELLO	Operatore di Amministrazione	ROMA
N. 1	VIII LIVELLO	Operatore di Amministrazione	malattia
N. 1	IX LIVELLO	Operatore di Amministrazione	Matera
N. 3	IX LIVELLO	Operatore di Amministrazione	Roma
N. 3	IX LIVELLO	Ausiliario Tecnico	Roma
N. 151	Totale parziale		

PERSONALE A TEMPO DETERMINATO		Profilo	SEDE
	Livello Equiparato		
N. 1		Direttore Generale	Roma
N.1	I [^]	Art. 19 D. Lgs. 128/03	Roma
N. 4	I [^] Dirigente Tecnologo	Art. 23 DPR 171/91	Roma
N. 14	I [^] Tecnologo	Art. 23 DPR 171/91	Roma
N. 4	II [^]	Art. 8 D. Lgs.27/99	Roma
N. 2	II [^]	Art. 31 Regolamento per le assunzioni	Roma
N. 1	II [^]	Art. 19 D. Lgs. 128/03	Matera
N. 3	II [^]	Art. 19 D. Lgs. 128/03	Roma
N. 8	III [^]	Art. 8 D. Lgs.27/99	Roma
N. 2	III [^]	Art. 8 D. Lgs.27/99	Matera
N. 2	III [^]	Art. 19 D.Lgs. 128/03	Matera
N. 10	III [^]	Art. 19 D.Lgs. 128/03	Roma
N. 3	III [^]	Art. 23 DPR 171/91	Roma
N. 1	III [^]	Art. 23 DPR 171/91	Roma - maternità
N. 1	IV [^]	Collaboratore Tecnico art. 15 CCNL 1996	Roma
N. 2	V [^]	Funzionario di amministrazione - Art. 15 CCNL	Roma
N. 1	V [^]	Funzionario di amministrazione - Art. 15 CCNL	Roma - maternità
N. 1	VI [^]	Collaboratore amministrazione - Art. 15 CCNL	Malindi
N. 4	VII [^]	Collaboratore amministrazione - Art. 15 CCNL	Roma
N. 1	VII [^]	Operatore Tecnico - Art. 15 CCNL	Malindi
N. 6	Contratti di formazione e lavoro IV [^]	Collaboratori Tecnici Enti Ricerca	Roma
N. 72	Totale parziale		
PERSONALE COMANDATO			
N. 1	II [^]	I [^] Tecnologo	Roma
N. 1	IV [^]	Quadro II [^] livello	Roma
N. 1	IV [^]	Funzionari Area D3	Roma
N. 1	IV [^]	Funzionario di amministrazione	Roma
N. 1	V [^]	Funzionari Area C2	Roma
N. 1	VI [^]	Collaboratore Tecnico	Roma
N. 1	VI [^]	Collaboratore di Amministrazione	Roma
N. 2	VI [^]	Area C.P.E. C1	Roma
N. 1	VII [^]	Area B.P.E. B3	Roma
N. 1	VIII [^]	Area B.P.E. B2	Roma
N. 1	VIII [^]	Operatore di Amministrazione	Roma
N. 1	IX [^]	Area B.P.E. B1	Roma
PERSONALE INTERINALE			
N. 1	VI [^]	Collaboratore di Amministrazione	Roma
N. 1	VI [^]	Collaboratore Tecnico	Roma
N. 2	VII [^]	Collaboratore di Amministrazione	Roma
N. 240	Totale complessivo		

**RELAZIONE
DEL COLLEGIO DEI REVISORI DEI CONTI**

PAGINA BIANCA

**VERBALE N. 6/2007**

L'anno 2007, il giorno 1° giugno, si è riunito alle ore 9,30, presso la sede di Viale di Villa Grazioli n. 23 di Roma, il Collegio dei revisori dei conti dell'ASI con all'ordine del giorno:

1. Esame rendiconto finanziario dell'ASI per l'esercizio 2006 e redazione della relazione per l'espressione del parere revisorale;
2. Varie ed eventuali.

Sono presenti per il Collegio il Presidente dello stesso, dott. Francescantonio D'Agostini, ed il componente effettivo dott. Giuseppe Cammareri.

Non ha partecipato alla riunione, benché invitata dal Presidente del Collegio, la dott.ssa Valentina Luciani componente supplente del Collegio dei Revisori dei Conti in rappresentanza del Ministero dell'Università e della Ricerca. Non è altresì intervenuto il dott. Vittorio Giuseppone, Magistrato della Corte dei Conti delegato al controllo.

Assiste alla riunione la dott.ssa Stefania Esposito dell'ASI.

1. Esame rendiconto 2006 e redazione della relazione

Il Collegio, effettuato l'esame delle scritture di rendicontazione dell'esercizio 2006 e della documentazione di supporto esibita, nonché di quella richiesta, redige la relazione di cui all'oggetto che viene allegata, come parte integrante, al presente verbale.

2. Varie ed eventuali

Nulla da verbalizzare.

La riunione termina alle ore 14,00.

Letto, confermato e sottoscritto,

IL COLLEGIO DEI REVISORI DEI CONTI

Dott. Francescantonio D'Agostini – Presidente

Dott. Giuseppe Cammareri – Componente effettivo.

Relazione del Collegio dei revisori dei conti sul rendiconto dell'ASI per l'esercizio ~~2005~~ 2006

Il rendiconto generale della gestione economico-finanziaria dell'ASI – ai sensi dell'articolo 35 del vigente Regolamento di amministrazione contabilità e finanza - è costituito da:

- a) il conto di bilancio, o rendiconto finanziario, con le allegate situazioni amministrativa e patrimoniale, riflettenti esclusivamente la gestione finanziaria secondo la vigente normativa pubblicistica, vale a dire rilevata nel duplice aspetto della competenza (accertamenti e impegni) e della cassa (incassi e pagamenti sia in conto competenza che in conto residui);
- b) il conto economico in cui sono evidenziati i componenti positivi e negativi della gestione secondo il criterio della competenza economica. Esso comprende:
 - gli accertamenti e gli impegni delle partite correnti del conto del bilancio, rettificati al fine di far partecipare al risultato di gestione solo quei componenti di reddito economicamente competenti all'esercizio (costi consumati e ricavi esauriti);
 - parte di costi e di ricavi di competenza dell'esercizio la cui manifestazione finanziaria, in termini di impegno ed accertamento, si verificherà nei prossimi esercizi (ratei);
 - parte di costi e di ricavi ad utilità differita (risconti);
 - le sopravvenienze e le insussistenze;
 - tutti gli altri elementi economici non rilevati nel conto del bilancio che hanno inciso sulla sostanza del patrimonio modificandola.
- c) lo stato patrimoniale che comprende, nel raffronto fra l'inizio e la fine dell'esercizio, le attività e passività finanziarie, ogni altra attività e passività verificatosi nel corso della gestione, nonché le eventuali operazioni di rettifica;
- d) la nota integrativa che è un documento illustrativo che, oltreché precisare i criteri di valutazione utilizzati nella redazione del rendiconto generale, analizza le voci del conto del bilancio, del conto economico, dello stato patrimoniale e fornisce eventuali ulteriori notizie integrative.

Il rendiconto elaborato dall'ASI per l'anno 2006 riguarda per la prima volta sia la gestione finanziaria sia la gestione economico-patrimoniale. Come già indicato nella propria relazione al rendiconto 2005, il Collegio faceva presente che con decorrenza dall'esercizio 2006, l'ASI avrebbe iniziato una fase sperimentale di quattro mesi ed un ulteriore periodo di tre mesi per il recepimento delle modifiche che fossero emerse dalla sperimentazione, di un pacchetto informativo di contabilità integrata che si riferisce esaustivamente alle normative contabili del D.P.R. 97/2003 e , quindi a quelle del vigente Regolamento di contabilità. Il pacchetto informativo in uso si riferisce ad un sistema di contabilità finanziaria pubblica ed un parallelo e contestuale sistema di contabilità economico-patrimoniale ed analitico, in partita doppia, con quadratura strutturale automatica. Da gennaio 2006 l'Agenzia Spaziale Italiana, in assenza del vecchio sistema contabile non più utilizzabile, ha immediatamente utilizzato in produzione il nuovo sistema integrato, senza alcun periodo di sperimentazione.

La presente relazione è articolata in n. 2 parti, la prima parte esamina il rendiconto finanziario e la seconda esamina i risultati della contabilità economico-patrimoniale.

Il documento presentato è anche comprensivo dei precisati allegati, nonché della relazione amministrativa e della consistenza del personale al 31.12.2006.

Il Collegio rileva che nel corso del 2006 l'Agenzia Spaziale Italiana ha adempiuto a quanto disposto dalla Legge 23 dicembre 2005, n. 266 art. 1 comma 48 (legge finanziaria 2006), assumendo impegni per € 2.544.440,00, di cui:

- € 1.369.430,00 in attuazione del Decreto Ministero dell'Economia e delle Finanze del 29 novembre 2002 - attuativo della legge del 31.10.2002, n. 246 (Conversione in legge, con modificazioni, del D.L. 6 settembre 2002, n. 194), che all'art. 2 – commi 1 e 4 citava:
 - Comma 1- Relativamente agli enti ed organismi pubblici non territoriali, che adottano una contabilità anche finanziaria, gli stanziamenti delle spese previsti nel bilancio 2002, riferiti alla categoria dei beni di consumo e dei servizi, sono ridotti nella misura del 15%;
 - Comma 4 - Gli avanzi derivanti dalle predette riduzioni sono evidenziati in un apposito fondo di accantonamento.

Tale importo è stato versato dall'ASI al Ministero dell'Economia e delle Finanze con mandato n. 1260 del 16.06.2006 ;

- € 1.175.010,00 in attuazione del Decreto Legge 4 luglio 2006, n. 223, che all'art. 22 citava:
 - gli stanziamenti per l'anno 2006 relativi a spese per consumi intermedi dei bilanci di enti ed organismi pubblici non territoriali, che adottano contabilità anche finanziaria..... sono ridotti del 10%.

Tale importo è stato versato dall'ASI al Ministero dell'Economia e delle Finanze con mandato n. 2409 del 20.10.2006.

Nell'anno 2006 l'ASI ha inoltre versato in conto residui la somma di € 1.005.500,00 in attuazione della Legge 30 dicembre 2004, n. 311 - Legge finanziaria 2005 che all'art. 1 - Commi 5 e 6 citava:

- gli stanziamenti per l'anno 2005 relativi a spese per consumi intermedi dei bilanci di enti ed organismi pubblici non territoriali ----- sono ridotti del 10%.

L'ASI ha versato tale importo al Ministero dell'Economia e delle Finanze con mandato n. 1259 del 16.06.2006 ai sensi dell'articolo 1, comma 5 del Decreto Legge 17 ottobre 2005, n. 211.

Rendiconto finanziario dell'esercizio 2006

Il preventivo finanziario è redatto secondo quanto disposto dall'articolo 11, comma 2 del Regolamento di amministrazione e contabilità, ovvero è ripartito in centri di responsabilità ed in unità previsionali di base. I Centri di Responsabilità Amministrativa rappresentano il punto di partenza da cui si originano sia il preventivo decisionale che il gestionale. Il preventivo finanziario gestionale è strutturato per Centri di Responsabilità, con l'individuazione dei capitoli di spesa che ad essi afferiscono. Il preventivo finanziario decisionale riporta anche la colonna relativa alle "previsioni definite dell'anno in corso", e mette a confronto i dati dell'esercizio finanziario corrente e quelli dell'esercizio precedente. I dati per l'anno 2005 non sono riportati, essendo il 2006 il primo anno di utilizzo del nuovo sistema contabile.

Le risultanze contabili della gestione finanziaria 2006 sono schematizzate nel Prospetto 1 (per centro di responsabilità), nel Prospetto 2 (per tipologia di spesa) e nel Prospetto n. 3 (gestione dei residui).

1. La gestione di competenza.

Le previsioni iniziali sono in linea con le uscite previste dal Piano AeroSpaziale Nazionale 2006-2008, sia per i programmi nazionali, sia per la contribuzione ai programmi dell'ESA. Le previsioni iniziali mostrano un disavanzo di euro 199.974.540,10. Con delibera del Consiglio di Amministrazione n. 28 del 20 luglio 2006 è stata approvata la 1^a variazione di bilancio che ha recepito il rendiconto finanziario 2005, quanto previsto dal Piano Triennale di Attività 2006-2008 (di cui all'articolo 7 del Regolamento di amministrazione, contabilità e finanza) approvato dal Consiglio di Amministrazione dell'ASI con delibera n. 17 del 11.05.2006, nonché il Decreto Legge 4 luglio 2006, n. 223 "Disposizioni urgenti per il rilancio economico e sociale, per il contenimento e la razionalizzazione della spesa pubblica, nonché interventi in materia di entrate e di contrasto all'evasione fiscale" ed in particolare quanto previsto dagli articoli 22, 27, 28 del citato Decreto Legge. Successivamente con decreto del Commissario straordinario n. 4 del 17 novembre 2006 è stata approvata la 2^a variazione di bilancio, che è stata una variazione compensativa che ha interessato la categoria 2 "Spese per il personale", la categoria 3 "Acquisto di beni e servizi per il funzionamento dell'Ente" e la categoria 4 "Prestazioni istituzionali per attività di ricerca e nel campo dei sistemi spaziali" per il pagamento delle pensioni del personale italiano dell'Agenzia Spaziale Europea, e con decreto del Commissario straordinario n. 22 del 7 dicembre 2006 la 3^a ed ultima variazione di bilancio, anch'essa compensativa, per consentire la partecipazione dell'Agenzia Spaziale Italiana al Programma Operativo Nazionale (PON) "Ricerca Scientifica, Sviluppo Tecnologico, Alta Formazione" 2000-2006.

Il Collegio ha espresso parere favorevole a tali variazioni nei verbali n. 11/2006 (1^a variazione), n. 16/2006 (2^a variazione). Per la 3^a ed ultima variazione (verbale n. 17/2006) il Collegio ha espresso parere favorevole, salvo che per la voce relativa agli assegni di ricerca.

Per effetto di tali variazioni le previsioni iniziali sono state ridotte di euro 140.016.343,63, derivanti per le entrate da variazione in diminuzione per euro 145.080.843,63 e variazioni in aumento per euro 5.064.500,00. Le uscite hanno avuto variazioni in diminuzione per euro 228.620.220,18 ed in aumento per euro 88.603.876,55. Di conseguenza è stato ripianificato l'andamento temporale dei programmi. Le previsioni finali mostrano un disavanzo di euro 57.640.136,47.

In termini di accertamenti ed impegni si rileva che:

- per le entrate le previsioni definitive di competenza sono pari ad euro 685.704.000,00 e gli accertamenti ad euro 672.131.864,59, con una differenza in meno rispetto alle previsioni di euro 13.572.135,41. Tale differenza è dovuto prevalentemente a minori accertamenti rispetto alle previsioni per contributi da parte di enti privati, per poste correttive e compensative per i programmi di collaborazione dell'ESA e per le partite di giro;

- per le uscite le previsioni definitive di competenza sono pari ad euro 743.344.136,47 e gli impegni ad euro 625.901.141,67, con una differenza in meno rispetto alle previsioni di euro 117.442.994,80. Dal Prospetto n. 2 si evince che le principali voci di bilancio che concorrono alla formazione di tali differenze sono le prestazioni istituzionali (euro 65.614.210,37), le spese diverse (euro 18.649.852,37), l'acquisizione di beni di uso durevole (euro 13.034.937,43) e la contribuzione all'ESA (euro 6.458.783,82).

Il Piano Triennale di Attività 2006-2008 ha ripianificato le attività programmatiche dell'ASI, tenendo conto delle potenzialità operative dell'ASI stessa e del supporto in termini di risorse umane. Gli obiettivi programmatici individuati nel Piano AeroSpaziale Nazionale 2006-2008 non sono stati supportati da un adeguato incremento di personale. Il piano di fabbisogno di personale non ha trovato ancora la sua attuazione e non si sono ricevute le autorizzazioni per le richieste di deroga per le assunzioni a tempo determinato e a tempo indeterminato per l'anno 2006.

Il Collegio rileva inoltre che gli scostamenti tra le previsioni definitive e gli impegni assunti, sono anche dovuti a tempi lunghi di gestione dei programmi da parte dell'ASI. A tale riguardo sarebbe necessaria un'attenta analisi del fenomeno per trovare le opportune correzioni delle procedure, come segnalato altresì in alcuni verbali del Collegio.

Il risultato della gestione mostra un avanzo di competenza di euro 46.230.722,92.

Il Collegio, esaminati a campione gli accertamenti e gli impegni dell'esercizio, ne attesta la regolarità e rileva, che a differenza di quanto evidenziato nel verbale n. 8/2006 al rendiconto generale 2005, gli accertamenti e gli impegni sono a fronte di provvedimenti formalizzati.

Le partite di giro sono regolarmente in pareggio, come accertamenti ed impegni, nell'importo di euro 7.253.197,07.

2. La gestione di cassa.

Con riferimento alla gestione di cassa le riscossioni sono pari ad euro 723.919.605,46, di cui euro 689.279.487,77 in conto residui ed euro 34.640.117,69 in conto competenza. Nell'anno 2006 l'ASI ha incassato in conto residui euro 130.000.000,00 a fronte della legge 29 gennaio 2001, n. 10 "Disposizioni in materia di navigazione satellitare". I pagamenti sono pari ad euro 663.788.303,30, di cui euro 134.178.915,29 in conto residui ed euro 529.609.388,01 in conto competenza. I pagamenti a fronte della citata legge 10/2001 sono euro 10.817.333,27.

Il fondo cassa dell'ASI al 31.12.2006 è di euro 186.989.922,35, di cui euro 81.449.753,14 quale contributo a fronte della legge 29 gennaio 2001, n. 10 "Disposizioni in materia di navigazione satellitare". Il Ministero dell'Università e della Ricerca ha erogato gli ultimi versamenti per il contributo ordinario a favore dell'ASI, pari a euro 234.500.000,00, il 20 dicembre. Parte di tale contributo è stato utilizzato per effettuare solo taluni pagamenti, prima della chiusura dell'esercizio. Pertanto al 31.12.2006 tali contributi risultano parzialmente nel fondo cassa dell'ASI. In relazione alla gestione di cassa 2006 la riconciliazione del fondo cassa dell'ASI con quello

dell'Istituto cassiere alla medesima data e con quello risultante al 31.12.2006 presso la Tesoreria Statale, è analiticamente esposta nel verbale del Collegio n. 2/2007.

La gestione di cassa durante l'esercizio è stata analiticamente riscontrata dal Collegio sia attraverso le prescritte verifiche trimestrali di cassa, sia attraverso l'esame dei titoli di pagamento emanati, esame condotto su un campione di volta in volta prescelto con idonea rappresentatività senza che si siano riscontrate irregolarità di rilievo o non suscettibili di essere amministrativamente sanate.

3. La gestione di residui.

La gestione dei residui viene sinteticamente riepilogata nel Prospetto n. 3, in cui si evidenziano il processo di variazione delle consistenze iniziali, l'ammontare dei residui di nuova formazione e la complessiva consistenza dei residui al 31.12.2006.

In particolare:

- i residui attivi sono passati dalla consistenza iniziale di euro 899.501.265,50 a quella finale al 31.12.2006 di euro 844.544.245,54, con una diminuzione di euro 54.957.019,96, essenzialmente per un verso per gli incassi effettuati in conto residui (euro 689.279.487,77, di cui euro 537.500.000,00 concernenti le quote di contributo ordinario non acquisite negli esercizi di competenza ed euro 130.000.000,00 quale quota della Legge 10/2001 di navigazione satellitare) e per l'altro verso per la formazione di nuovi crediti verso il Ministero dell'Università e della Ricerca per il contributo ordinario (euro 605.983.780,00 interamente riferentisi alla quota di contributo di competenza 2006 non versata) e di quelli verso il Ministero dell'Economia e delle finanze per il programma Galileo (euro 123.109.733,03 assegnati all'ASI nel 2005 con il decreto del Presidente del Consiglio dei Ministri del 13 maggio 2005 e nello stesso anno non versati);
- i residui passivi sono anch'essi ridotti da una consistenza ad inizio di esercizio di euro 436.540.717,66 a quella di euro 385.044.912,27 al 31.12.2006: la diminuzione di euro 51.495.805,39 è essenzialmente dovuta alla riduzione dei residui relativi alle prestazioni istituzionali (- euro 38.185.277,11) per effetto della chiusura di contratti industriali e di ricerca. In particolare nel 2006 ci sono stati n. 48 decreti di approvazione di collaudi di cui 31 definitivi, 17 parziali e/o in corso d'opera. Va inoltre evidenziato la riduzione dei residui per acquisizione di beni e servizi per il funzionamento dell'Ente (- euro 1.568.904,63) per effetto della normativa in materia di contenimento della spesa pubblica.

Con riferimento ai "riaccertamenti" effettuati, ed in conformità a quanto dispone l'articolo 37 del vigente Regolamento di Contabilità e dalla circolare del Ministero dell'Economia e delle Finanze n. 5 del 31 gennaio 2007 in materia di "Accertamento dei residui passivi alla chiusura dell'esercizio finanziario 2006", il Collegio – acquisita anche l'analisi per capitolo dei residui esistenti al 31.12.2005 per l'esercizio di provenienza – ritiene "regolari" i riaccertamenti operati che hanno comportato le cancellazioni:

- di complessivi euro 3.169.279,09 per i residui attivi, riferentisi a "crediti inesistenti". In particolare le principali economie sono per euro 3.150.000,00, per il contributo da parte dell'ENAV a favore dell'ASI per il programma ARTES 9 GNSS Support, cancellati per effetto del DPCM 13/5/2005 che assegna all'ASI l'intero contributo della Legge 29 gennaio 2001 n. 10; euro 11.264,00 per minor importo

erogato dalla Galileo Joint Undertaking a fronte del VI Programma Quadro Europeo; euro 7.992,97 per la chiusura del contratto DISMAR con la comunità europea. A tale proposito il Collegio prende atto di quanto riportato nella Relazione sul riaccertamento dei residui attivi e passivi al 31.12.2005, circa i risparmi conseguiti in sede di realizzazione di tali contratti;

- di complessivi euro 13.608.643,76 per i residui passivi concernenti “debiti inesistenti”. Tali economie si riferiscono prevalentemente a cancellazione di impegni a fronte di prestazioni istituzionali nazionali (- euro 10.195.105,97), a seguito di collaudi definitivi.

Il Collegio rileva che la tabella “Bilancio consuntivo finanziario gestionale” espone ed è un dato ricorrente, per ogni UPB, il totale delle spese correnti che è riferito non alla singola UPB ma bensì a tutte le spese correnti della totalità delle UPB.

Su richiesta del Collegio l'amministrazione ha predisposto la Tabella A, esplicitativa della correttezza degli importi indicati per totali spese correnti anche se riportati ad ogni UPB.

TABELLA A

ENTRATE	
1.01.02.01202.	-3.150.000,00
1.01.02.01203.	-19.256,97
3.01.10.03007.	-22,12
	-3.169.279,09 TOTALE
USCITE	
USCITE CORRENTI	
1.01.01.11105.	-816,50
1.01.01.11107.	-2.690,83
	-3.507,33 TOTALE
1.01.03.11334.	-834,71
	-834,71 TOTALE
	-4.342,04 TOTALE (3.507,33 + 834,71)
1.02.05.11501.	-5.011,11
1.02.05.11503.	-70.381,34
1.02.05.11505.	-7,92
	-75.400,37 TOTALE
	-79.742,41 TOTALE UPB 20 (4.342,04 + 75.400,37)
1.01.02.11211.	-36.288,07
1.01.02.11215.	-18.181,12
1.01.02.11222.	-112.527,00
	-166.996,19 TOTALE
1.01.03.11302.	-2.343,21
1.01.03.11303.	-17.843,91
1.01.03.11304.	-3.668,40
1.01.03.11306.	-495.394,52
1.01.03.11312.	-2.815,07
1.01.03.11314.	-4.973,31
1.01.03.11315.	-18.534,42
1.01.03.11316.	-14.755,27
1.01.03.11319.	-142,81
1.01.03.11321.	-127,39
1.01.03.11324.	-47,34
1.01.03.11327.	-1.673,33
	-562.318,98 TOTALE
	-729.315,17 TOTALE (166.996,19 + 562.318,98)
1.02.04.11401.	-495.798,62
1.02.04.11402.	-876.756,57
1.02.04.11406.	-0,01
	-1.372.555,20 TOTALE
	-2.101.870,37 TOTALE UPB 21 (166.996,19 + 562.318,98 + 1.372.555,20)
1.02.04.11402.	-1.783.265,85
	-1.783.265,85 TOTALE UPB 22
1.02.04.11402.	-386.931,00
	-386.931,00 TOTALE UPB 23

USCITE CORRENTI

1.02.04.11401.	-603.780,73	
1.02.04.11402.	-1.570.007,40	
	-2.173.788,13	TOTALE UPB 25
1.02.04.11402.	-396.048,24	
	-396.048,24	TOTALE UPB 27
1.02.04.11401.	-47.937,69	
1.02.04.11402.	-1.008.537,19	
	-1.056.474,88	TOTALE UPB 28
1.02.04.11402.	-2.206.240,96	
	-2.206.240,96	TOTALE UPB 29
1.02.04.11402.	-759.936,15	
1.02.04.11405.	-59.865,56	
	-819.801,71	TOTALE UPB 29
	-11.004.163,55	TOTALE USCITE CORRENTI

SPESE IN CONTO CAPITALE

2.01.09.20905.	-190,11	
2.01.09.20906.	-25.288,40	
	-25.478,51	TOTALE
2.01.12.21201.	-68.011,67	
	-68.011,67	TOTALE
	-93.490,18	TOTALE UPB 21 (25.478,51 + 68.011,67)
2.01.10.21002.	-635.572,68	
	-635.572,68	TOTALE UPB 22
2.01.10.21002.	-551.839,49	
	-551.839,49	TOTALE UPB 25
2.01.10.21002.	-1.323.574,58	
	-1.323.574,58	TOTALE UPB 28
	-2.604.476,93	TOTALE SPESE IN CONTO CAPITALE

PARTITE DI GIRO

3.01.14.31402.	-3,28	
	-3,28	TOTALE PARTITE DI GIRO

-13.608.643,76 TOTALE GENERALE ECONOMIE

XV LEGISLATURA — DISEGNI DI LEGGE E RELAZIONI — DOCUMENTI

SINTESI GENERALE PER CENTRI DI RESPONSABILITÀ

PROSPETTO 1 ENTRATE	Gestione della competenza						Gestione dei residui			Cassa		
	Previsioni iniziali di competenza	Variazioni nette	Previsioni definitive di competenza	Accertamenti	Scostamenti	Incassi in conto competenza	Residui riaccertati	Incassi in conto residui	Riscossioni	Residui attivi complessivi al 31.12.2006	Residui passivi complessivi al 31.12.2006	
Amministrazione	683.385.940,00	2.318.060,00	685.704.000,00	672.131.864,59	13.572.135,41	34.640.117,69	896.331.986,41	689.279.487,77	723.919.605,46	844.544.245,54	844.544.245,54	
TOTALE ENTRATE	683.385.940,00	2.318.060,00	685.704.000,00	672.131.864,59	13.572.135,41	34.640.117,69	896.331.986,41	689.279.487,77	723.919.605,46	844.544.245,54	844.544.245,54	
Avanzo di amministrazione applicato	199.974.540,10	-142.334.403,63	57.640.136,47		57.640.136,47							
TOTALE GENERALE	883.360.480,10	-140.016.343,63	743.344.136,47	672.131.864,59	71.212.271,88	34.640.117,69	896.331.986,41	689.279.487,77	723.919.605,46	844.544.245,54	844.544.245,54	
USCITE	Gestione della competenza						Gestione dei residui			Cassa		
	Previsioni iniziali di competenza	Variazioni nette	Previsioni finali di competenza	Impegni	Scostamenti	Pagamenti in conto competenza	Residui riaccertati	Pagamenti in conto residui	Pagamenti	Residui passivi complessivi al 31.12.2006		
Presidenza	23.525.530,00	1.630.360,00	25.155.890,00	3.135.814,16	22.020.075,84	1.403.644,45	3.232.180,39	833.718,48	2.237.362,93	4.130.631,62	4.130.631,62	
Direzione Generale Osservazione della Terra	132.761.400,00	- 8.705.659,11	124.055.740,89	101.419.197,94	22.636.542,95	89.872.171,18	23.386.761,36	10.023.696,20	99.895.867,38	24.910.091,92	24.910.091,92	
Telecomunicazioni	252.614.661,87	- 26.957.717,21	225.656.944,66	203.292.256,43	22.364.688,23	152.446.072,46	81.732.200,31	59.808.684,75	212.254.757,21	72.769.699,53	72.769.699,53	
Navigazione e Localizzazione	42.675.000,00	- 23.306.043,96	19.368.956,04	16.954.693,74	2.414.262,30	15.494.625,67	6.617.539,21	3.419.555,88	18.914.181,55	4.658.051,40	4.658.051,40	
Osservazione dell'Universo	139.310.504,00	- 28.174.643,29	111.135.860,71	88.738.773,35	22.397.087,36	76.662.810,97	49.131.053,75	29.668.103,72	106.350.914,69	31.518.912,41	31.518.912,41	
Medicina e Biotecnologia	30.457.192,83	- 6.039.890,54	24.417.302,29	22.776.294,91	1.641.007,38	19.890.417,61	5.954.797,10	1.810.859,15	21.701.276,76	7.029.815,25	7.029.815,25	
Trasporto	131.318.098,99	- 20.113.219,99	111.204.879,00	95.824.239,33	15.380.639,67	90.875.863,20	5.514.983,63	2.125.590,04	93.001.453,24	8.337.769,62	8.337.769,62	
Ricerca e Innovazione Prodotti Tecnologici	733.000,00	375.000,00	1.108.000,00	887.409,44	220.590,56	182.409,44	5.677.097,71	3.521.247,53	3.703.656,97	2.860.850,19	2.860.850,19	
Abitabilità umana nello spazio e piattaforme	118.965.092,41	- 30.591.529,53	88.373.562,88	88.372.789,20	773,68	79.920.485,23	177.658,69	993.165,176	89.852.136,99	16.286.521,31	16.286.521,31	
Basi operative e Centri di Terra	11.000.000,00	117.000,00	11.117.000,00	4.499.673,17	6.617.326,83	2.840.887,80	8.567.681,27	2.218.474,51	5.059.362,31	8.007.992,13	8.007.992,13	
TOTALE USCITE	883.360.480,10	-140.016.343,63	743.344.136,47	625.901.141,67	117.442.994,80	529.609.388,01	422.932.073,90	134.178.915,29	663.788.303,30	385.044.912,27	385.044.912,27	
Avanzo finanziario				46.230.722,92	-46.230.722,92	46.230.722,92						
TOTALE GENERALE	883.360.480,10	-140.016.343,63	743.344.136,47	672.131.864,59	71.212.271,88	575.840.110,93	422.932.073,90	134.178.915,29	663.788.303,30	385.044.912,27	385.044.912,27	

XV LEGISLATURA — DISEGNI DI LEGGE E RELAZIONI — DOCUMENTI

PROSPETTO SPESE PER TIPOLOGIA

PROSPETTO 2	Gestione della competenza				Gestione dei residui			Cassa	Residui passivi complessivi al 31.12.2006	
	Previsioni iniziali di competenza	Variazioni nette	Previsioni finali di competenza	Impegni	Scostamenti	Pagamenti in conto competenza	Residui riaccertati			Pagamenti in conto residui
	1	2	3= 1+2	4	5= 3-4	6	7	8	9= 6+8	10= 4+6+7-8
Spese per Organi Istituzionali	1.517.160,00	0,00	1.517.160,00	996.768,69	520.391,31	362.412,58	1.194.046,48	48.940,09	411.352,67	1.779.462,50
Spese per il personale	23.647.820,00	-173.700,00	23.474.120,00	20.133.688,34	3.340.431,66	16.736.781,86	4.600.342,93	1.696.588,53	18.433.370,39	6.300.660,88
Acquisto di beni e servizi per il funzionamento dell'Ente										
Prestazioni Istituzionali nazionali	11.750.130,00	-1.175.010,00	10.575.120,00	8.762.094,68	1.813.025,32	4.671.559,06	7.820.372,40	5.096.286,56	9.767.845,62	6.814.621,46
Contribuzione all'ESA	351.347.928,20	-75.782.126,20	275.565.802,00	209.951.591,63	65.614.210,37	125.548.227,02	175.917.402,57	112.393.535,75	237.941.762,77	147.927.231,43
Legge n. 10/2001	397.906.621,90	-54.852.127,43	343.054.494,47	336.595.710,65	6.458.783,82	336.595.710,65	9.131.990,68	336.595.710,65	336.595.710,65	9.131.990,68
Promozione e formazione nel campo spaziale	0,00	0,00	0,00	0,00	0,00	0,00	215.351.910,17	10.817.333,27	10.817.333,27	204.534.576,90
Trasferimenti passivi	2.670.000,00	2.011.390,00	4.881.390,00	2.074.684,75	2.806.705,25	978.193,53	2.018.169,41	779.733,67	1.757.927,20	2.334.926,96
Oneri finanziari e tributari	1.369.430,00	1.175.010,00	2.544.440,00	2.544.440,00	0,00	2.544.440,00	1.005.500,00	1.005.500,00	3.549.940,00	0,00
Spese diverse	2.528.840,00	770.000,00	3.298.840,00	3.085.199,34	213.640,66	2.866.244,23	340.852,89	176.528,66	3.042.772,81	383.279,42
Acquisizione di beni di uso durevole	19.050.000,00	-328.280,00	18.721.720,00	71.867,63	18.649.852,37	71.867,63	0,00	0,00	71.867,63	0,00
Spese in conto capitale per contratti	26.825.000,00	-11.670.000,00	15.155.000,00	2.120.062,57	13.034.937,43	569.200,76	2.886.847,06	627.943,19	1.197.143,95	3.809.765,68
Partecipazione e acquisizione di valori mobiliari	0,00	0,00	0,00	0,00	0,00	0,00	1.523.593,00	693.734,15	693.734,15	829.858,85
Indennità di fine rapporto	31.844.550,00	8.500,00	31.853.050,00	31.812.255,07	40.794,93	31.812.255,07	0,00	0,00	31.812.255,07	0,00
Spese aventi natura di partite di giro	949.000,00	0,00	949.000,00	499.581,25	449.418,75	463.537,95	17.059,49	17.059,49	480.597,34	36.043,40
TOTALE USCITE	11.754.000,00	0,00	11.754.000,00	7.253.197,07	4.500.802,93	6.388.957,77	1.123.986,82	825.732,01	7.214.689,78	1.162.494,11
Avanzo finanziario	883.360.480,10	-140.016.343,63	743.344.136,47	625.901.141,67	117.442.994,80	529.605.388,01	422.932.073,90	134.178.915,29	663.788.303,30	385.044.912,27
TOTALE GENERALE	883.360.480,10	-140.016.343,63	743.344.136,47	672.131.864,59	71.212.271,88	575.840.110,93	422.932.073,90	134.178.915,29	663.788.303,30	385.044.912,27

RESIDUI

	Gestione dei residui							
	Consistenza residui 1.01.2005 (da consuntivo 2005)	Economie 2006	Residui riaccerati	Incaassi in conto residui	Residui di nuova formazione	Residui attivi complessivi al 31.12.2006		
PROSPETTO 3								
ENTRATE								
Amministrazione	899.501.265,50	3.169.279,09	896.331.986,41	689.279.487,77	637.491.746,90	844.544.245,54		
TOTALE ENTRATE	899.501.265,50	3.169.279,09	896.331.986,41	689.279.487,77	637.491.746,90	844.544.245,54		
USCITE								
Spese per Organi Istituzionali	1.197.553,81	3.507,33	1.194.046,48	48.940,09	634.356,11	1.779.462,50		
Spese per il personale	4.767.339,12	166.996,19	4.600.342,93	1.696.568,53	3.396.906,48	6.300.660,88		
Acquisto di beni e servizi per il funzionamento dell'Ente	8.383.525,09	563.153,69	7.820.372,40	5.096.286,56	4.090.535,62	6.814.621,46		
Prestazioni istituzionali nazionali	186.112.508,54	10.195.105,97	175.917.402,57	112.393.535,75	84.403.364,61	147.927.231,43		
Contribuzione all'ESA	9.131.990,68		9.131.990,68		0,00	9.131.990,68		
Legge n. 10/2001	215.351.910,17		215.351.910,17	10.817.333,27	0,00	204.534.576,90		
Promozione e formazione nel campo spaziale	2.093.569,78	75.400,37	2.018.169,41	779.733,67	1.096.491,22	2.334.926,96		
Trasferimenti passivi	1.005.500,00		1.005.500,00	1.005.500,00	0,00	0,00		
Oneri finanziari e tributari	340.852,89		340.852,89	176.528,58	218.955,11	383.279,42		
Spese diverse	0,00		0,00		0,00	0,00		
Acquisizione di beni di uso durevole	2.912.325,57	25.478,51	2.886.847,06	627.943,19	1.550.861,81	3.809.765,68		
Spese in conto capitale per contratti	1.523.593,00		1.523.593,00	693.734,15	0,00	829.858,85		
Partecipazione e acquisizione di valori mobiliari	2.510.986,75	2.510.986,75	0,00		0,00	0,00		
Indennità di fine rapporto	85.071,16	68.011,67	17.059,49	17.059,49	36.043,40	36.043,40		
Spese aventi natura di partite di giro	1.123.990,10	3,28	1.123.986,82	825.732,01	864.239,30	1.162.494,11		
TOTALE USCITE	436.540.717,66	13.608.643,76	422.932.073,90	134.178.915,29	96.291.753,66	385.044.912,27		

4. Il risultato di amministrazione.

Il risultato di amministrazione dell'ASI al 31.12.2006, comprensivo dell'avanzo finanziario di competenza di euro 46.230.722,92, è di euro 646.489.255,62, a fronte di un fondo cassa al 31.12.2006 di euro 186.989.922,35, di residui attivi pari a euro 844.544.245,54 e residui passivi pari a euro 385.044.912,27. Tale avanzo è quindi dovuto alla formazione di nuovi residui attivi notevolmente più alta di quella dei residui passivi. L'incremento dell'avanzo è dovuto anche dalla formazione di nuovi residui.

Le voci principali dei residui attivi sono:

- euro 650.417.098,10 per il contributo ordinario del MIUR, di cui euro 44.433.318,10 relativa al contributo 2005 ed euro 605.983.780,00 quale quota assegnata all'ASI per il 2006;
- euro 123.109.733,03 per il contributo a fronte della legge 29 gennaio 2001, n. 10 "Disposizioni in materia di navigazione satellitare".

I residui passivi, pari a euro 385.044.912,27 si riferiscono per euro 204.534.576,90 a quanto non speso delle disponibilità della legge 10/2001 nonché prevalentemente ad attività istituzionali ed in particolare ai programmi Mars Express, supporto all'analisi dati nel campo dell'astrofisica delle alte energie, COSMO SkyMed, gestione del CGS "G.Colombo" di Matera, Telesal, Agile, ASA, CAST, ALTEC.

Dell'avanzo di amministrazione di euro 646.489.255,62, la quota dell'avanzo vincolato è pari a euro 15.135.014,41 e comprende le seguenti voci:

- euro 8.874.813,69 per il fondo di trattamento di fine rapporto;
- euro 916.711,00 per il fondo imposte e tasse;
- euro 110.543,79 per effetto del contenimento della spesa pubblica. Come già scritto nelle premesse e nel paragrafo 4.1, tale importo, ai sensi del comma 63 della legge finanziaria 2006 dovrà essere versato all'entrata del bilancio dello Stato per confluire nel "Fondo nazionale per le politiche sociali". Nell'anno 2006 tale importo è stato quindi iscritto nell'avanzo vincolato e nel 2007 è stato iscritto in un nuovo capitolo di bilancio;
- euro 5.232.945,93 pari alla somma di euro 4.957.044,46 per attività avviate ed impegnate nell'anno 2006, ma per le quali non c'è stato un riscontro in formali, documentati provvedimenti (pertanto, ai sensi della circolare n. 5 del 31.01.2007, al 31.12.2006 si è provveduti alla loro cancellazione) ed euro 275.901,47 quale quota dei fondi per l'applicazione del CCNL.

Le voci che concorrono alla formazione di euro 4.957.044,46 sono:

- euro 631.577,20 per il canale Web;
- euro 3.180.000,00 per la nuova sede;
- euro 1.141.042,50 per il Protocollo Aggiuntivo n. 8 ASI/CIRA.
- euro 4.424,76 per la riduzione del 10% del compenso allo studio legale Gallo.

Le voci che concorrono alla formazione di euro 275.901,47 sono:

- euro 207.633,06 fondo per l'applicazione del trattamento accessorio personale avente diritto artt. 43, 44, 45, 46 e 47 del CCNL 7/6/96;
- euro 16.118,44 fondo per l'applicazione degli artt. 8, 9 e 10 del CCNL 5/3/98;
- euro 52.149,97 fondo per l'applicazione degli artt. 42 e 44 del CCNL 5/4/2001.

Della parte disponibile al 31.12.2006 dell'avanzo di amministrazione di euro 631.354.241,21 nel preventivo finanziario decisionale e gestionale 2007 si prevede di utilizzare una quota di euro 314.913.390,00.

La contabilità economico-patrimoniale.

Il 2006 è il primo anno in cui l'ASI presenta anche rilevazioni di tipo economico-patrimoniale.

In via preliminare il Collegio fa presente che condivide l'impostazione adottata dall'ASI per l'implementazione della contabilità economico-patrimoniale.

In particolare il totale dei residui attivi e passivi al 31.12.2005 è stato contabilizzato, per una parte nei crediti e nei debiti iniziali dello stato patrimoniale, trattandosi di attività formalizzate a fronte delle quali l'ASI vanta un credito o un debito, e per una parte nei conti d'ordine iniziali, trattandosi di attività che trovano riscontro in formali, documentati provvedimenti, ma per le quali non è ancora maturato un credito o un debito. I conti d'ordine sono evidenziati in calce allo stato patrimoniale e rappresentano accertamenti ed impegni assunti a fronte di prestazioni non ancora rese.

In applicazione del principio della chiarezza, secondo il quale l'elencazione delle voci componenti le entrate e le uscite deve avvenire secondo precisi criteri di classificazione, in modo tale da risultare comprensibile, si è proceduto alla classificazione delle componenti dei costi e dei ricavi in modo analogo a quella adottata per la classificazione dei capitoli del bilancio finanziario.

Ai fini di una maggior chiarezza espositiva i residui iscritti nei conti d'ordine risultano distinti in:

- residui attivi/passivi a fronte di attività istituzionali dell'ente;
- residui attivi/passivi a fronte della legge 29 gennaio 2001, n. 10 "Disposizioni in materia di navigazione satellitare";
- residui attivi/passivi per i crediti/debiti pluriennali.

Per la parte patrimoniale dell'Ente il Collegio rileva che le attività di verifica ed allineamento fisico e contabile dei beni dell'ASI è ancora in corso ed i valori indicati sono contabili

Nel 2006 l'ASI ha inventariato i beni presso il Centro di Geodesia spaziale di Matera e la Base di Trapani ed entro il primo semestre del 2007 sarà terminato l'allineamento fisico e contabile delle sedi di Roma e dei beni dell'ASI presso le industrie aerospaziali. A conclusione di tali attività ricognitiva e di successivo allineamento contabile, sarà prodotto l'elenco descrittivo dei beni appartenenti al patrimonio mobiliare dell'Agenzia alla data di chiusura dell'esercizio, di cui al comma 9 dell'articolo 39 del Regolamento di Amministrazione, Contabilità e Finanza.

1. Lo stato patrimoniale.

Il Collegio prende atto che nello stato patrimoniale non sono presenti i dati relativi all'anno 2005, in quanto, come indicato nella relazione amministrativa e nella nota integrativa, l'ASI nel 2006 ha adottato un nuovo sistema contabile integrato.

Lo stato patrimoniale (Prospetto n. 4) è redatto secondo lo schema previsto dall'articolo 2424 del codice civile, per quanto applicabile, e dal DPR/97 e comprende le attività e le passività finanziarie, nonché le poste di rettifica.

Il Collegio prende atto dell'utilizzo dei conti d'ordine, quale strumento per meglio identificare l'ammontare dei residui attivi e passivi, per i quali non è ancora maturato un credito o un debito esigibile.

Al 01.01.2006 i residui attivi e passivi sono stati iscritti nei crediti e nei debiti (per la parte che aveva dato origine ad una prestazione) e nei conti d'ordine attivi e passivi (per la parte che non aveva dato origine ad una prestazione), rideterminando l'ammontare del patrimonio al 01.01.2006 da iscrivere nello stato patrimoniale.

Partendo dai dati dello stato patrimoniale al 31.12.2005, redatto manualmente e con criteri diversi di contabilizzazione e pertanto non confrontabile con quello dell'esercizio corrente, si ottiene un patrimonio netto al 01.01.2006 di euro 1.032.513.319,84, dato dalla somma algebricamente dei conti d'ordine attivi e passivi, risultanti dal processo di elaborazione dei residui attivi e passivi al 31.12.2005.

Attivo netto 31/12/2005	+	1.631.043.359,92
Passivo netto 31/12/2005	-	850.644.446,98
Patrimonio netto 31/12/2005	=	780.398.912,94
Conti d'ordine attivi 01/01/2006	-	263.038.323,47
Conti d'ordine passivi 01/01/2006	+	284.883.200,51
Conti d'ordine attivi pluriennali 01/01/2006	-	107.479.275,95
Conti d'ordine passivi pluriennali 01/01/2006	+	337.748.805,81
Patrimonio netto 01/01/2006	=	1.032.513.319,84

Ai sensi dell'articolo 2426 del c.c. le immobilizzazioni sono iscritte al costo di acquisto. Gli elementi patrimoniali dell'attivo sono esposti al netto dei fondi di ammortamento.

Per quanto concerne i criteri di ammortamento ed i beni ammortizzati, il Collegio prende atto di quanto riportato nella Relazione amministrativa e nella nota integrativa.

Le immobilizzazioni materiali si dividono in terreni, fabbricati, mobili e arredo ufficio, macchine di ufficio, materiale bibliografico, automezzi, impianti, apparecchiature CED, apparecchiature generiche, apparecchiature scientifiche, investimenti istituzionali, immobilizzazioni materiali in corso ed investimenti Base di Malindi. Nell'anno 2006 i beni sono stati ammortizzati in base alle percentuali previste per legge a seconda della tipologia del bene da ammortizzare.

Le immobilizzazioni finanziarie sono relative alla partecipazione in imprese controllate/collegate e comprendono anche la quota versata dall'ASI nel 2006 per partecipazione al consorzio ImpresAmbiente. Il criterio adottato per la valutazione delle società è quello del valore nominale.

Il totale delle immobilizzazioni è di euro 424.213.715,89.

Il totale dei crediti al 31.12.2006 è di euro 755.125.787,21 ed è dato da crediti per euro 185.925,00, dovuti a proventi derivanti dalla prestazione a terzi di servizi, anticipazioni per euro 47.744.303,82, quale quota del Ministero della Difesa che l'ASI ha anticipato all'Alcatel Alenia per il programma COSMO-SkyMed in applicazione di quanto previsto dal contratto ASI/Alcatel Alenia Space n. I/063/04/1. Tale anticipazione per euro 21.147.434,43 si riferisce ad attività con competenza economica nel 2006 e per euro 26.596.869,39 ad attività pregresse. Pertanto, poiché al 31.12.2005 non era possibile prevedere tale anticipazione, nel 2006 per rilevare la parte a fronte di attività pregresse è stato necessario rilevare una sopravvenienza attiva (euro 26.596.869,39); crediti per attività istituzionale per euro 704.602.373,23, dati prevalentemente dalla quota del contributo ordinario del MIUR (pari a euro 650.417.098,10) e dalla Convenzione per il Programma COSMO-SkyMed con il Ministero della Difesa (pari a euro 49.247.896,01); fatture da emettere per euro 334.692,00; crediti diversi per euro 2.258.493,16, relativi a concorsi rimborsi e recuperi diversi, poste correttive e compensative di spese correnti, altre entrate eventuali e tutta la movimentazione che nel bilancio finanziario è inserita nelle partite di giro attive. Il totale dei crediti al 31.12.2006 non coincide con il totale dei residui attivi al 31.12.2006, pari a euro 844.544.245,54, perché i residui antecedenti il 2006, a fronte dei quali non è maturata una prestazione, sono stati iscritti nei conti d'ordine e per quanto di competenza è stato liquidato, e quindi contabilizzato nei crediti, quanto maturato.

Tra le disponibilità liquide è iscritto il fondo di cassa al 31.12.2006 pari a euro 186.989.922,35. Il totale dell'attivo circolante è quindi pari a euro 942.115.709,56.

Il totale dell'attivo al 31.12.2006 è di euro 1.366.329.425,45.

Nel passivo dello stato patrimoniale risultano iscritti fondi per imposte per euro 916.711,00; fondo trattamento di fine rapporto per euro 8.874.813,69; debiti di finanziamento relativi al mutuo passivo per euro 35.128.180,78; debiti di funzionamento per euro 64.347.266,01, che comprendono debiti per attività istituzionali nazionale per euro 35.216.373,02; debiti verso l'ESA per euro 4.795.042,33; debiti verso fornitori per euro 7.130.986,72; debiti verso collaboratori, professionisti, componenti organi e commissioni per euro 863.458,00; debiti per fatture da ricevere per euro 9.935.075,41; debiti verso il personale per euro 3.574.871,64 e debiti verso lo Stato ed altri soggetti pubblici per euro 2.831.458,89. I debiti istituzionali nazionali sono prevalentemente dati da debiti a fronte di contratti di ricerca e contratti industriali ed i debiti verso fornitori si riferiscono prevalentemente alle spese per l'acquisto di beni e servizi per il funzionamento dell'Ente.

Il totale dei debiti tributari (che comprendono imposte, tasse, tributi vari e debiti per ritenute erariali) è di euro 1.008.098,22; il totale dei debiti verso istituti di previdenza e di sicurezza sociale è di euro 1.009.456,08; il totale dei debiti diversi, relativi ad erogazioni di fondi per funzionari cassieri sedi periferiche, ad anticipazioni al cassiere, a depositi e cauzioni provvisorie, ad anticipazioni e partite di giro per ritenute agli Organi istituzionali, ad anticipazioni e partite di giro varie in conto sospeso ed a ritenute sindacali, è di euro 286.756,97.

Il totale dei debiti al 31.12.2006 è di euro 101.779.758,06.

Il totale dell'attivo e del passivo si bilanciano iscrivendo nel patrimonio netto l'avanzo economico d'esercizio risultante dal conto economico, pari a euro 222.244.822,86 ed il patrimonio netto al 01.01.2006 rideterminato di euro 1.032.513.319,84.

2. Il conto economico.

Nel conto economico sono stati evidenziati i componenti positivi e negativi della gestione secondo il criterio della competenza economica. Esso comprende:

1. gli accertamenti e gli impegni delle partite correnti del conto del bilancio, rettificati al fine di far partecipare al risultato di gestione solo quei componenti di reddito economicamente competenti all'esercizio ("costi consumati" e "ricavi esauriti");
2. parte di costi e di ricavi di competenza dell'esercizio la cui manifestazione finanziaria, in termini di impegno ed accertamento, si verificherà nei prossimi esercizi (ratei);
3. parte di costi e di ricavi ad utilità differita (risconti);
4. le sopravvenienze e le insussistenze;
5. tutti gli altri elementi economici non rilevati nel conto del bilancio che hanno inciso sulla sostanza del patrimonio modificandola.

La struttura del conto economico, in linea con quanto previsto dall'articolo 2425 del codice civile, risponde alle esigenze operative dell'ASI.

Nella Tabella B si evidenziano i risultati economici aggregati per macro voci e nel Prospetto n. 5 un dettaglio di tali voci.

Tabella B - A.S.I. Il conto economico

Valore della produzione	+	778.576.276,19
Costo della produzione	-	602.703.091,37
Proventi finanziari	-	1.755.856,55
Proventi straordinari	+	52.289.972,34
Oneri straordinari	-	4.162.477,75
TOTALE	=	222.244.822,86

Il valore della produzione pari a euro 778.576.276,19, comprende i trasferimenti da parte dello Stato; i trasferimenti da parte di Istituto diversi dallo Stato; i proventi propri dell'Ente; gli altri ricavi; e la variazione delle rimanenze.

Le voci che concorrono alla determinazione del costo della produzione, di euro 602.703.091,37, sono i costi per programmi e progetti istituzionali; i costi per prestazione di servizi; i costi per il personale; i costi per gli organi istituzionali; i costi per la promozione e formazione nel campo spaziale; i costi di funzionamento; gli oneri

diversi di gestione; gli oneri tributari; gli ammortamenti e svalutazioni; gli accantonamenti per rischi; le variazioni delle rimanenze.

La principale voce di ricavo (euro 757.790.724,47) è a fronte dei trasferimenti da parte dello stato, che comprende il contributo ordinario del Ministero dell'Università e della Ricerca (euro 605.983.780,00), il contributo dello Stato per la legge n. 10/2001 in materia di navigazione satellitare (euro 130.000.000,00) ed il contributo da altri Ministeri (euro 21.806.944,47).

La principale voce di costo (euro 491.870.841,58) è a fronte dei programmi e progetti istituzionali, di cui euro 15.071.178,17 per contratti di ricerca, euro 126.948.484,48 per contratti industriali, euro 336.595.710,65 per contribuzione ai programmi dell'ESA, euro 10.919.346,78 per contratti a fronte della Legge n. 10/2001, euro 754.669,25 per la gestione della base di Trapani, euro 645.076,72 per studio, progettazione e realizzazione di attività istituzionali ed euro 936.375,53 per la gestione della Base di Lancio e Controllo Satelliti a Malindi in Kenya.

Conclusioni.

In conclusione il Collegio fa rinvio ai rilievi di cui ai verbali dal n. 1 al n. 18 dell'anno 2006, per quanto concerne la gestione dell'Ente, di cui in particolare quelli concernenti i tempi di chiusura dei collaudi dei contratti, le carenze narrative espresse nei provvedimenti adottati che impediscono di apprezzare il corso degli eventi e le motivazioni che sostengono le scelte operate nonché le modalità di assegnazione e scelta delle forniture di beni e servizi.

Il Collegio pertanto:

- raccomanda un'attenta analisi delle procedure per trovare soluzioni che consentano una maggiore correttezza della gestione, permettendo di ridurre, tra l'altro, l'ingente consistenza dei residui;
- raccomanda altresì una verifica dell'assetto organizzativo dell'Agenzia, tra cui l'opportunità di istituire un ufficio economato, data la laboriosità delle procedure di acquisto, anche di beni di modesto valore;
- raccomanda la conclusione delle attività di allineamento dell'inventario mobiliare fisico e contabile entro l'anno 2007.

Fermo restando i rilievi e le raccomandazioni sopra elencati, il Collegio:

- a) constatata l'adeguatezza dell'attuale sistema informativo dell'Agenzia, ai fini della rilevazione dei fatti gestionali sia sotto il profilo finanziario sia sotto il profilo economico/patrimoniale;
- b) condivise le impostazioni dell'Agenzia per l'implementazione della doppia contabilità (finanziaria ed economico/patrimoniale);
- c) verificata la corrispondenza delle poste iscritte nel rendiconto in esame e la completezza dei documenti contabili presentati a corredo;

esprime parere favorevole all'approvazione del rendiconto per l'esercizio 2006.

Letto, confermato e sottoscritto,

p. IL COLLEGIO DEI REVISORI DEI CONTI

Dott. Francescantonio D'Agostini – Presidente



XV LEGISLATURA — DISEGNI DI LEGGE E RELAZIONI — DOCUMENTI

PROSPETTO 4			
ATTIVO		PASSIVO	
Immobilizzazioni materiali	422.155.691,80	Fondi per imposte	916.711,00
Immobilizzazioni finanziarie	2.058.024,09	Fondo Trattamento di fine rapporto	8.874.813,69
TOTALE IMMOBILIZZAZIONI	424.213.715,89		
		Debiti di Finanziamento	
Crediti non istituzionali		Mutui passivi	35.128.180,78
Crediti non istituzionali	185.925,00	TOTALE Debiti di Finanziamento	35.128.180,78
Totale Crediti non istituzionali	185.925,00		
		Debiti di Funzionamento	
Anticipazioni		Debiti verso fornitori per attività istituzionali	35.216.373,02
Anticipazioni	47.744.303,82	Debiti verso ESA	4.795.042,33
Totale Anticipazioni	47.744.303,82	Debiti verso fornitori (funzionamento)	7.130.986,72
		Debiti verso collaboratori, professionisti, componenti, organi e commissioni	863.458,00
Crediti per attività istituzionali		Fatture da ricevere	9.935.075,41
Crediti per attività istituzionali	704.602.373,23	Totale Debiti verso fornitori	57.940.935,48
Fatture da emettere	334.692,00		
TOTALE Crediti per attività istituzionali	704.937.065,23	Debiti verso il personale	3.574.871,64
		Debito verso lo Stato ed altri soggetti pubblici	2.831.458,89
Crediti diversi		Totale Debiti verso il personale ed altri soggetti	6.406.330,53
Crediti diversi	2.258.493,16		
Totale Crediti diversi	2.258.493,16	TOTALE Debiti di funzionamento	64.347.266,01
TOTALE CREDITI	755.125.787,21	Debiti Tributari	
		Debiti Tributari	1.008.098,22
Disponibilità liquide	186.989.922,35	TOTALE Debiti Tributari	1.008.098,22
TOTALE ATTIVO CIRCOLANTE	942.115.709,56		
		Debiti verso istituti di previdenza	
		Debiti verso istituti di previdenza e di sicurezza sociale	1.009.456,08
		TOTALE Debiti verso istituti di previdenza	1.009.456,08
		Debiti diversi	
		Debiti diversi	286.756,97
		TOTALE Debiti diversi	286.756,97
		TOTALE DEBITI	101.779.758,06
		TOTALE STATO PATRIMONIALE PASSIVO	111.571.282,75
		Patrimonio netto	
		Avanzi da esercizi precedenti	1.032.513.319,84
		Avanzo economico d'esercizio	222.244.822,86
		TOTALE Patrimonio netto	1.254.758.142,70
TOTALE STATO PATRIMONIALE ATTIVO	1.366.329.425,45	TOTALE STATO PATRIMONIALE PASSIVO	1.366.329.425,45

PROSPETTO 5	
Descrizione	Anno 2006 Totali
VALORE DELLA PRODUZIONE	
TRASFERIMENTI DA PARTE DELLO STATO	757.790.724,47
TRASFERIMENTI DA PARTE DI ISTITUTI DIVERSI DALLO STATO	20.758.793,10
PROVENTI PROPRI DELL'ENTE	26.758,62
ALTRI RICAVI	0,00
VARIAZIONE DELLE RIMANENZE	0,00
TOTALE VALORE DELLA PRODUZIONE	778.576.276,19
COSTO DELLA PRODUZIONE	
COSTI PER PROGRAMMI E PROGETTI ISTITUZIONALI	491.870.841,58
COSTI PER PRESTAZIONE DI SERVIZI	902.023,92
COSTI PER IL PERSONALE	19.877.349,99
COSTI PER GLI ORGANI ISTITUZIONALI	996.768,69
COSTI PER PROMOZIONE E FORMAZIONE NEL CAMPO SPAZIALE	1.650.315,21
COSTI DI FUNZIONAMENTO	7.875.068,79
ONERI DIVERSI DI GESTIONE	2.639.571,61
ONERI TRIBUTARI	1.296.260,24
AMMORTAMENTI IMMOBILIZZAZIONI MATERIALI	74.703.993,57
ACCANTONAMENTI PER RISCHI	890.897,77
TOTALE COSTO DELLA PRODUZIONE	602.703.091,37
PROVENTI ED ONERI FINANZIARI	
VARIAZIONE DELLE RIMANENZE	0,00
PROVENTI FINANZIARI	0,00
ONERI FINANZIARI	1.755.856,55
TOTALE PROVENTI ED ONERI FINANZIARI	1.755.856,55
RETTIFICHE DI VALORE DI ATTIVITA' FINANZIARIE	
RIVALUTAZIONI DI ATTIVITA' FINANZIARIE	0,00
SVALUTAZIONI DI ATTIVITA' FINANZIARIE	0,00
PROVENTI ED ONERI STRAORDINARI	
PROVENTI STRAORDINARI (sopravvenienze attive)	52.289.972,34
ONERI STRAORDINARI (sopravvenienze passive)	4.162.477,75
TOTALI PROVENTI ED ONERI STRAORDINARI	48.127.494,59
Differenza tra valore e costi della produzione	222.244.822,86

PAGINA BIANCA

BILANCIO CONSUNTIVO

PAGINA BIANCA

**BILANCIO CONSUNTIVO FINANZIARIO
DECISIONALE ESERCIZIO 2006**

PAGINA BIANCA

**AGENZIA SPAZIALE ITALIANA
CONSUNTIVO FINANZIARIO DECISIONALE - Esercizio 2006**

**ENTRATE**

Codice	Denominazione	ANNO FINANZIARIO 2006			ANNO FINANZIARIO 2005		
		Residui	Competenza (Accertamenti)	Cassa (Riscossioni)	Residui	Competenza (Accertamenti)	Cassa (Riscossioni)
	Fondo iniziale di Cassa		589.819.168,03	126.858.620,19			
	Avanzo di amministrazione iniziale						
	00. - AMMINISTRAZIONE						
	1. - TITOLO I - ENTRATE CORRENTI						
	1.01. - FUNZIONAMENTO						
00.1.01.01	ENTRATE DERIVANTI DA TRASFERIMENTI DA PARTE DELLO STATO	885.498.301,74	635.216.142,04	684.075.047,04	0,00	0,00	0,00
00.1.01.02	ENTRATE DERIVANTI DA TRASFERIMENTI DA PARTE DI ISTITUTI DIVERSI DALLO STATO	1.892.193,03	90.673,75	1.005.925,57	0,00	0,00	0,00
00.1.01.03	ENTRATE PROPRIE DELL'ENTE	6.422.605,00	17.393.899,08	20.988.887,08	0,00	0,00	0,00
00.1.01.04	PROVENTI PATRIMONIALI E MOBILIARI	0,00	0,00	0,00	0,00	0,00	0,00
00.1.01.05	POSTE CORRETIVE DI SPESA	865.102,43	12.177.952,65	11.158.044,57	0,00	0,00	0,00
	TOTALE 1.01. - FUNZIONAMENTO	894.678.202,20	664.878.667,52	717.227.904,26	0,00	0,00	0,00
	TOTALE GENERALE 1. - TITOLO I - ENTRATE CORRENTI	894.678.202,20	664.878.667,52	717.227.904,26	0,00	0,00	0,00
	2. - TITOLO II - ENTRATE IN CONTO CAPITALE						
	2.01. - INVESTIMENTO						
00.2.01.06	ENTRATE DERIVANTI DA TRASFERIMENTI DA PARTE DELLO STATO IN CONTO CAPITALE	0,00	0,00	0,00	0,00	0,00	0,00
00.2.01.07	ENTRATE DERIVANTI DA TRASFERIMENTI DA PARTE DI ISTITUTI DIVERSI DALLO STATO IN CONTO CAPITALE	0,00	0,00	0,00	0,00	0,00	0,00
00.2.01.08	ENTRATE PROPRIE DELL'ENTE IN CONTO CAPITALE	0,00	0,00	0,00	0,00	0,00	0,00
00.2.01.09	ENTRATE PER ALIENAZIONE DI IMMOBILI, RISCOSSIONE DI CREDITI E REALIZZO VALORI MOBILIARI	0,00	0,00	0,00	0,00	0,00	0,00

USCITE	Codice	Denominazione	ANNO FINANZIARIO 2006			ANNO FINANZIARIO 2005		
			Residui	Competenza (Impegni)	Cassa (Pagamenti)	Residui	Competenza (Impegni)	Cassa (Pagamenti)
		<u>20. - PRESIDENZA</u>						
		1. - TITOLO 1 - SPESE CORRENTI						
		1.01. - FUNZIONAMENTO						
	20.1.01.01	Spese per gli Organi Istituzionali	1.194.046,48	996.768,69	411.352,67	0,00	0,00	0,00
	20.1.01.03	Spese per l'acquisto di beni e servizi per il funzionamento dell'Ente	19.964,50	61.580,72	65.303,06	0,00	0,00	0,00
		TOTALE 1.01. - FUNZIONAMENTO	1.214.010,98	1.058.349,41	476.655,73	0,00	0,00	0,00
		1.02. - INTERVENTI DIVERSI						
	20.1.02.05	Promozione e Formazione nel campo spaziale	2.018.169,41	2.074.684,75	1.757.927,20	0,00	0,00	0,00
	20.1.02.08	Spese diverse	0,00	0,00	0,00	0,00	0,00	0,00
		TOTALE 1.02. - INTERVENTI DIVERSI	2.018.169,41	2.074.684,75	1.757.927,20	0,00	0,00	0,00
		TOTALE GENERALE 1. - TITOLO 1 - SPESE CORRENTI	3.232.180,39	3.133.034,16	2.234.582,93	0,00	0,00	0,00
		TOTALE 20. - PRESIDENZA	3.232.180,39	3.133.034,16	2.234.582,93	0,00	0,00	0,00
		<u>21. - DIREZIONE GENERALE</u>						
		1. - TITOLO 1 - SPESE CORRENTI						
		1.01. - FUNZIONAMENTO						
	21.1.01.02	Spese per il personale	4.600.342,93	20.133.688,34	18.433.370,39	0,00	0,00	0,00
	21.1.01.03	Spese per l'acquisto di beni e servizi per il funzionamento dell'Ente	7.800.407,90	8.135.335,53	9.209.727,90	0,00	0,00	0,00
		TOTALE 1.01. - FUNZIONAMENTO	12.400.750,83	28.269.023,87	27.643.098,29	0,00	0,00	0,00
		1.02. - INTERVENTI DIVERSI						
	21.1.02.04	Spese per prestazioni istituzionali per attività di ricerca e nel campo dei sistemi spaziali	5.611.764,27	26.020.468,42	25.136.199,79	0,00	0,00	0,00

Codice	Denominazione	ANNO FINANZIARIO 2006			ANNO FINANZIARIO 2005		
		Residui	Competenza (Impegni)	Cassa (Pagamenti)	Residui	Competenza (Impegni)	Cassa (Pagamenti)
21.1.02.06	Trasferimenti passivi	1.005.500,00	2.544.440,00	3.549.940,00	0,00	0,00	0,00
21.1.02.07	Oneri finanziari e tributari	340.852,89	3.085.199,34	3.042.772,81	0,00	0,00	0,00
21.1.02.08	Spese diverse	0,00	71.867,63	71.867,63	0,00	0,00	0,00
	TOTALE 1.02. - INTERVENTI DIVERSI	6.958.117,16	31.721.975,39	31.800.780,23	0,00	0,00	0,00
	TOTALE GENERALE 1. - TITOLO 1 - SPESE CORRENTI	19.358.867,99	59.990.999,26	59.443.878,52	0,00	0,00	0,00
	TOTALE 21. - DIREZIONE GENERALE	19.358.867,99	59.990.999,26	59.443.878,52	0,00	0,00	0,00
	22. - OSSERVAZIONE DELLA TERRA						
	1. - TITOLO 1 - SPESE CORRENTI						
	1.02. - INTERVENTI DIVERSI						
22.1.02.04	Spese per prestazioni istituzionali per attività di ricerca e nel campo dei sistemi spaziali	81.720.200,31	203.292.256,43	212.254.757,21	0,00	0,00	0,00
	TOTALE 1.02. - INTERVENTI DIVERSI	81.720.200,31	203.292.256,43	212.254.757,21	0,00	0,00	0,00
	TOTALE GENERALE 1. - TITOLO 1 - SPESE CORRENTI	81.720.200,31	203.292.256,43	212.254.757,21	0,00	0,00	0,00
	TOTALE 22. - OSSERVAZIONE DELLA TERRA	81.720.200,31	203.292.256,43	212.254.757,21	0,00	0,00	0,00
	23. - TELECOMUNICAZIONI						
	1. - TITOLO 1 - SPESE CORRENTI						
	1.02. - INTERVENTI DIVERSI						
23.1.02.04	Spese per prestazioni istituzionali per attività di ricerca e nel campo dei sistemi spaziali	6.617.539,21	16.954.693,74	18.914.181,55	0,00	0,00	0,00
	TOTALE 1.02. - INTERVENTI DIVERSI	6.617.539,21	16.954.693,74	18.914.181,55	0,00	0,00	0,00
	TOTALE GENERALE 1. - TITOLO 1 - SPESE CORRENTI	6.617.539,21	16.954.693,74	18.914.181,55	0,00	0,00	0,00
	TOTALE 23. - TELECOMUNICAZIONI	6.617.539,21	16.954.693,74	18.914.181,55	0,00	0,00	0,00

Codice	Denominazione	ANNO FINANZIARIO 2006			ANNO FINANZIARIO 2005		
		Residui	Competenza (Impegni)	Cassa (Pagamenti)	Residui	Competenza (Impegni)	Cassa (Pagamenti)
24.1.02.04	24. - NAVIGAZIONE E LOCALIZZAZIONE						
	1. - TITOLO 1 - SPESE CORRENTI						
	1.02. - INTERVENTI DIVERSI						
	Spese per prestazioni istituzionali per attività di ricerca e nel campo dei sistemi spaziali	215.351.910,17	0,00	10.817.333,27	0,00	0,00	0,00
	TOTALE 1.02. - INTERVENTI DIVERSI	215.351.910,17	0,00	10.817.333,27	0,00	0,00	0,00
	TOTALE GENERALE 1. - TITOLO 1 - SPESE CORRENTI	215.351.910,17	0,00	10.817.333,27	0,00	0,00	0,00
	TOTALE 24. - NAVIGAZIONE E LOCALIZZAZIONE	215.351.910,17	0,00	10.817.333,27	0,00	0,00	0,00
25.1.02.04	25. - OSSERVAZIONE DELL'UNIVERSO						
	1. - TITOLO 1 - SPESE CORRENTI						
	1.02. - INTERVENTI DIVERSI						
	Spese per prestazioni istituzionali per attività di ricerca e nel campo dei sistemi spaziali	48.437.319,60	88.738.773,35	105.657.180,54	0,00	0,00	0,00
	TOTALE 1.02. - INTERVENTI DIVERSI	48.437.319,60	88.738.773,35	105.657.180,54	0,00	0,00	0,00
	TOTALE GENERALE 1. - TITOLO 1 - SPESE CORRENTI	48.437.319,60	88.738.773,35	105.657.180,54	0,00	0,00	0,00
	TOTALE 25. - OSSERVAZIONE DELL'UNIVERSO	48.437.319,60	88.738.773,35	105.657.180,54	0,00	0,00	0,00
26.1.02.04	26. - MEDICINA E BIOTECNOLOGIA						
	1. - TITOLO 1 - SPESE CORRENTI						
	1.02. - INTERVENTI DIVERSI						
	Spese per prestazioni istituzionali per attività di ricerca e nel campo dei sistemi spaziali	5.954.797,10	22.776.294,91	21.701.276,76	0,00	0,00	0,00
	TOTALE 1.02. - INTERVENTI DIVERSI	5.954.797,10	22.776.294,91	21.701.276,76	0,00	0,00	0,00

Codice	Denominazione	ANNO FINANZIARIO 2006			ANNO FINANZIARIO 2005		
		Residui	Competenza (Impegni)	Cassa (Pagamenti)	Residui	Competenza (Impegni)	Cassa (Pagamenti)
27.1.02.04	TOTALE GENERALE 1. - TITOLO 1 - SPESE CORRENTI	5.954.797,10	22.776.294,91	21.701.276,76	0,00	0,00	0,00
	TOTALE 26. - MEDICINA E BIOTECNOLOGIA						
	27. - TRASPORTO						
	1. - TITOLO 1 - SPESE CORRENTI						
28.1.02.04	1.02. - INTERVENTI DIVERSI	5.514.983,53	95.824.239,33	93.001.453,24	0,00	0,00	0,00
	Spese per prestazioni istituzionali per attività di ricerca e nel campo dei sistemi spaziali	5.514.983,53	95.824.239,33	93.001.453,24	0,00	0,00	0,00
	TOTALE 1.02. - INTERVENTI DIVERSI	5.514.983,53	95.824.239,33	93.001.453,24	0,00	0,00	0,00
	TOTALE GENERALE 1. - TITOLO 1 - SPESE CORRENTI	5.514.983,53	95.824.239,33	93.001.453,24	0,00	0,00	0,00
28.1.02.04	TOTALE 27. - TRASPORTO						
	28. - INGEGNERIA ED INNOVAZIONE TECNOLOGICA						
	1. - TITOLO 1 - SPESE CORRENTI						
	1.02. - INTERVENTI DIVERSI	4.859.238,86	887.409,44	3.703.656,97	0,00	0,00	0,00
28.1.02.04	Spese per prestazioni istituzionali per attività di ricerca e nel campo dei sistemi spaziali	4.859.238,86	887.409,44	3.703.656,97	0,00	0,00	0,00
	TOTALE 1.02. - INTERVENTI DIVERSI	4.859.238,86	887.409,44	3.703.656,97	0,00	0,00	0,00
	TOTALE GENERALE 1. - TITOLO 1 - SPESE CORRENTI	4.859.238,86	887.409,44	3.703.656,97	0,00	0,00	0,00
	TOTALE 28. - INGEGNERIA ED INNOVAZIONE TECNOLOGICA	4.859.238,86	887.409,44	3.703.656,97	0,00	0,00	0,00
29.1.02.04	29. - ABILITA' UMANA NELLO SPAZIO E PIATTAFORME						
	1. - TITOLO 1 - SPESE CORRENTI						
	1.02. - INTERVENTI DIVERSI						

Codice	Denominazione	ANNO FINANZIARIO 2006			ANNO FINANZIARIO 2005		
		Residui	Competenza (Impegni)	Cassa (Pagamenti)	Residui	Competenza (Impegni)	Cassa (Pagamenti)
29.1.02.04	Spese per prestazioni istituzionali per attività di ricerca e nel campo dei sistemi spaziali	17.712.312,12	88.372.789,20	89.852.136,99	0,00	0,00	0,00
29.1.02.05	Promozione e Formazione nel campo spaziale	53.556,98	0,00	0,00	0,00	0,00	0,00
	TOTALE 1.02. - INTERVENTI DIVERSI	17.765.869,10	88.372.789,20	89.852.136,99	0,00	0,00	0,00
	TOTALE GENERALE 1. - TITOLO I - SPESE CORRENTI	17.765.869,10	88.372.789,20	89.852.136,99	0,00	0,00	0,00
	TOTALE 29. - ABITABILITA' UMANA NELLO SPAZIO E PIATTAFORME	17.765.869,10	88.372.789,20	89.852.136,99	0,00	0,00	0,00
	30. - BASI OPERATIVE E CENTRI DI TERRA						
	1. - TITOLO I - SPESE CORRENTI						
	1.01. - FUNZIONAMENTO						
30.1.01.02	Spese per il personale	0,00	0,00	0,00	0,00	0,00	0,00
30.1.01.03	Spese per l'acquisto di beni e servizi per il funzionamento dell'Ente	0,00	565.178,43	492.814,66	0,00	0,00	0,00
	TOTALE 1.01. - FUNZIONAMENTO	0,00	565.178,43	492.814,66	0,00	0,00	0,00
	1.02. - INTERVENTI DIVERSI						
30.1.02.04	Spese per prestazioni istituzionali per attività di ricerca e nel campo dei sistemi spaziali	8.567.681,27	3.680.377,46	4.316.630,37	0,00	0,00	0,00
	TOTALE 1.02. - INTERVENTI DIVERSI	8.567.681,27	3.680.377,46	4.316.630,37	0,00	0,00	0,00
	TOTALE GENERALE 1. - TITOLO I - SPESE CORRENTI	8.567.681,27	4.245.555,89	4.809.445,03	0,00	0,00	0,00
	TOTALE 30. - BASI OPERATIVE E CENTRI DI TERRA	8.567.681,27	4.245.555,89	4.809.445,03	0,00	0,00	0,00
	20. - PRESIDENZA						
	2. - TITOLO II - SPESE IN CONTO CAPITALE						
	2.01. - INVESTIMENTI						

Codice	Denominazione	ANNO FINANZIARIO 2006			ANNO FINANZIARIO 2005		
		Residui	Competenza (Impegni)	Cassa (Pagamenti)	Residui	Competenza (Impegni)	Cassa (Pagamenti)
	TOTALE GENERALE 2. - TITOLO II - SPESE IN CONTO CAPITALE	12.000,00	0,00	0,00	0,00	0,00	0,00
	TOTALE 22. - OSSERVAZIONE DELLA TERRA	12.000,00	0,00	0,00	0,00	0,00	0,00
	25. - OSSERVAZIONE DELL'UNIVERSO						
	2. - TITOLO II - SPESE IN CONTO CAPITALE						
	2.01. - INVESTIMENTI						
25.2.01.10	Spese per acquisizione in conto capitale per attività di ricerca e prestazioni istituzionali nel campo dei sistemi spaziali	693.734,15	0,00	693.734,15	0,00	0,00	0,00
	TOTALE 2.01. - INVESTIMENTI	693.734,15	0,00	693.734,15	0,00	0,00	0,00
	TOTALE GENERALE 2. - TITOLO II - SPESE IN CONTO CAPITALE	693.734,15	0,00	693.734,15	0,00	0,00	0,00
	TOTALE 25. - OSSERVAZIONE DELL'UNIVERSO	693.734,15	0,00	693.734,15	0,00	0,00	0,00
	28. - INGEGNERIA ED INNOVAZIONE TECNOLOGICA						
	2. - TITOLO II - SPESE IN CONTO CAPITALE						
	2.01. - INVESTIMENTI						
28.2.01.10	Spese per acquisizione in conto capitale per attività di ricerca e prestazioni istituzionali nel campo dei sistemi spaziali	817.858,85	0,00	0,00	0,00	0,00	0,00
	TOTALE 2.01. - INVESTIMENTI	817.858,85	0,00	0,00	0,00	0,00	0,00
	TOTALE GENERALE 2. - TITOLO II - SPESE IN CONTO CAPITALE	817.858,85	0,00	0,00	0,00	0,00	0,00
	TOTALE 28. - INGEGNERIA ED INNOVAZIONE TECNOLOGICA	817.858,85	0,00	0,00	0,00	0,00	0,00
	30. - BASI OPERATIVE E CENTRI DI TERRA						

Codice	Denominazione	ANNO FINANZIARIO 2006			ANNO FINANZIARIO 2005		
		Residui	Competenza (Impegni)	Cassa (Pagamenti)	Residui	Competenza (Impegni)	Cassa (Pagamenti)
30.2.01.09	2. - TITOLO II - SPESE IN CONTO CAPITALE						
	<u>2.01. - INVESTIMENTI</u> Acquisizione di beni di uso durevole ed opere immobiliari ed immobilizzazioni	0,00	254.117,28	249.917,28	0,00	0,00	0,00
	TOTALE 2.01. - INVESTIMENTI	0,00	254.117,28	249.917,28	0,00	0,00	0,00
	TOTALE GENERALE 2. - TITOLO II - SPESE IN CONTO CAPITALE	0,00	254.117,28	249.917,28	0,00	0,00	0,00
	TOTALE 30. - BASI OPERATIVE E CENTRI DI TERRA	0,00	254.117,28	249.917,28	0,00	0,00	0,00
	21. - DIREZIONE GENERALE						
	3. - TITOLO III - PARTITE DI GIRO						
21.3.01.14	<u>3.01. - SPESE AVENTI LA NATURA DI PARTITE DI GIRO</u> Spese aventi natura di partite di giro	1.123.986,82	7.253.197,07	7.214.689,78	0,00	0,00	0,00
	TOTALE 3.01. - SPESE AVENTI LA NATURA DI PARTITE DI GIRO	1.123.986,82	7.253.197,07	7.214.689,78	0,00	0,00	0,00
	TOTALE GENERALE 3. - TITOLO III - PARTITE DI GIRO	1.123.986,82	7.253.197,07	7.214.689,78	0,00	0,00	0,00
	TOTALE 21. - DIREZIONE GENERALE	1.123.986,82	7.253.197,07	7.214.689,78	0,00	0,00	0,00
	Totale delle Uscite	422.932.073,90	625.901.141,67	663.788.303,30	0,00	0,00	0,00
	Riepilogo dei titoli						
	Riepilogo dei titoli Centro Resp. Amm.va PRESIDENZA						
	Titolo I	3.232.180,39	3.133.034,16	2.234.582,93	0,00	0,00	0,00
	Titolo II	0,00	2.780,00	2.780,00	0,00	0,00	0,00
	Totale delle uscite Centro Resp. Amm.va PRESIDENZA	3.232.180,39	3.135.814,16	2.237.362,93	0,00	0,00	0,00

Codice	Denominazione	ANNO FINANZIARIO 2006			ANNO FINANZIARIO 2005		
		Residui	Competenza (Impegni)	Cassa (Pagamenti)	Residui	Competenza (Impegni)	Cassa (Pagamenti)
	Riepilogo dei titoli Centro Resp. Amm.va DIREZIONE GENERALE						
	Titolo I	19.358.867,99	59.990.999,26	59.443.878,52	0,00	0,00	0,00
	Titolo II	2.903.906,55	34.175.001,61	33.237.299,08	0,00	0,00	0,00
	Titolo III	1.123.986,82	7.253.197,07	7.214.689,78	0,00	0,00	0,00
	Totale delle uscite Centro Resp. Amm.va DIREZIONE GENERALE	23.386.761,36	101.419.197,94	99.895.867,38	0,00	0,00	0,00
	Riepilogo dei titoli Centro Resp. Amm.va OSSERVAZIONE DELLA TERRA						
	Titolo I	81.720.200,31	203.292.256,43	212.254.757,21	0,00	0,00	0,00
	Titolo II	12.000,00	0,00	0,00	0,00	0,00	0,00
	Totale delle uscite Centro Resp. Amm.va OSSERVAZIONE DELLA TERRA	81.732.200,31	203.292.256,43	212.254.757,21	0,00	0,00	0,00
	Riepilogo dei titoli Centro Resp. Amm.va TELECOMUNICAZIONI						
	Titolo I	6.617.539,21	16.954.693,74	18.914.181,55	0,00	0,00	0,00
	Totale delle uscite Centro Resp. Amm.va TELECOMUNICAZIONI	6.617.539,21	16.954.693,74	18.914.181,55	0,00	0,00	0,00
	Riepilogo dei titoli Centro Resp. Amm.va NAVIGAZIONE E LOCALIZZAZIONE						
	Titolo I	215.351.910,17	0,00	10.817.333,27	0,00	0,00	0,00
	Totale delle uscite Centro Resp. Amm.va NAVIGAZIONE E LOCALIZZAZIONE	215.351.910,17	0,00	10.817.333,27	0,00	0,00	0,00
	Riepilogo dei titoli Centro Resp. Amm.va OSSERVAZIONE DELL'UNIVERSO						
	Titolo I	48.437.319,60	88.738.773,35	105.657.180,54	0,00	0,00	0,00

Codice	Denominazione	ANNO FINANZIARIO 2006			ANNO FINANZIARIO 2005		
		Residui	Competenza (Impegni)	Cassa (Pagamenti)	Residui	Competenza (Impegni)	Cassa (Pagamenti)
	Titolo II	693.734,15	0,00	693.734,15	0,00	0,00	0,00
	Totale delle uscite Centro Resp. Amm.va OSSERVAZIONE DELL'UNIVERSO	49.131.053,75	88.738.773,35	106.350.914,69	0,00	0,00	0,00
	Riepilogo dei titoli Centro Resp. Amm.va MEDICINA E BIOTECNOLOGIA						
	Titolo I	5.954.797,10	22.776.294,91	21.701.276,76	0,00	0,00	0,00
	Totale delle uscite Centro Resp. Amm.va MEDICINA E BIOTECNOLOGIA	5.954.797,10	22.776.294,91	21.701.276,76	0,00	0,00	0,00
	Riepilogo dei titoli Centro Resp. Amm.va TRASPORTO						
	Titolo I	5.514.983,53	95.824.239,33	93.001.453,24	0,00	0,00	0,00
	Totale delle uscite Centro Resp. Amm.va TRASPORTO	5.514.983,53	95.824.239,33	93.001.453,24	0,00	0,00	0,00
	Riepilogo dei titoli Centro Resp. Amm.va INGEGNERIA ED INNOVAZIONE TECNOLOGICA						
	Titolo I	4.859.238,86	887.409,44	3.703.656,97	0,00	0,00	0,00
	Titolo II	817.858,85	0,00	0,00	0,00	0,00	0,00
	Totale delle uscite Centro Resp. Amm.va INGEGNERIA ED INNOVAZIONE TECNOLOGICA	5.677.097,71	887.409,44	3.703.656,97	0,00	0,00	0,00
	Riepilogo dei titoli Centro Resp. Amm.va ABITABILITA' UMANA NELLO SPAZIO E PIATTAFORME						
	Titolo I	17.765.869,10	88.372.789,20	89.852.136,99	0,00	0,00	0,00
	Totale delle uscite Centro Resp. Amm.va ABITABILITA' UMANA NELLO SPAZIO E PIATTAFORME	17.765.869,10	88.372.789,20	89.852.136,99	0,00	0,00	0,00
	Riepilogo dei titoli Centro Resp. Amm.va BASI OPERATIVE E CENTRI DI TERRA						

Codice	Denominazione	ANNO FINANZIARIO 2006			ANNO FINANZIARIO 2005		
		Residui	Competenza (Impegni)	Cassa (Pagamenti)	Residui	Competenza (Impegni)	Cassa (Pagamenti)
Titolo I		8.567.681,27	4.245.555,89	4.809.445,03	0,00	0,00	0,00
Titolo II		0,00	254.117,28	249.917,28	0,00	0,00	0,00
	Totale delle uscite Centro Resp. Amm.va BASI OPERATIVE E CENTRI DI TERRA	8.567.681,27	4.499.673,17	5.059.362,31	0,00	0,00	0,00
	Riepilogo delle uscite per titoli dei Centri Resp. Amm.va						
Titolo I		417.380.587,53	584.216.045,71	622.389.883,01	0,00	0,00	0,00
Titolo II		4.427.499,55	34.431.898,89	34.183.730,51	0,00	0,00	0,00
Titolo III		1.123.986,82	7.253.197,07	7.214.689,78	0,00	0,00	0,00
	TOTALE	422.932.073,90	625.901.141,67	663.788.303,30	0,00	0,00	0,00
	Avanzo di amministrazione		46.230.722,92				
	TOTALE GENERALE	422.932.073,90	672.131.864,59	663.788.303,30	0,00	0,00	0,00

**BILANCIO CONSUNTIVO FINANZIARIO
GESTIONALE ESERCIZIO 2006**

Capitolo		Gestione della Competenza 2006										
Codice	Denominazione	Previsioni					Somme Accertate			Diff. rispetto alle Previsioni		
		Iniziali	Variazioni		Definitive (3+4-5)	Riscosse	Rimaste da Riscuotere	Totale Accertamenti (7 + 8)	In Più (9 - 6)	In Meno (6 - 9)		
			In +	In -								
1	2	3	4	5	6	7	8	9	10	11		
	00. - AMMINISTRAZIONE											
	1. - TITOLO I - ENTRATE CORRENTI											
	1.01. - FUNZIONAMENTO											
1.01.01.	ENTRATE DERIVANTI DA TRASFERIMENTI DA PARTE DELLO STATO	605.983.780,00			605.983.780,00		605.983.780,00	605.983.780,00				
1.01.01.01101.	Contributo ordinario del Ministero dell'Istruzione, dell'Università e della Ricerca (decreto legislativo n. 204/98)											
1.01.01.01102.	Contributo dello Stato - Legge 29 gennaio 2001, n. 10 "Disposizioni in materia di navigazione satellitare"											
1.01.01.01103.	Contributi da Ministeri	30.859.290,00		1.336.440,00	29.522.850,00	659.510,04	28.572.852,00	29.232.362,04			290.487,96	
	Totale 1.01.01. - ENTRATE DERIVANTI DA TRASFERIMENTI DA PARTE DELLO STATO	636.843.070,00		1.336.440,00	635.506.630,00	659.510,04	634.556.632,00	635.216.142,04	0,00		290.487,96	
1.01.02.	ENTRATE DERIVANTI DA TRASFERIMENTI DA PARTE DI ISTITUTI DIVERSI DALLO STATO											
1.01.02.01201.	Contributi da parte di Enti Pubblici											
1.01.02.01202.	Contributi da parte di Enti Privati	1.750.000,00			1.750.000,00						1.750.000,00	
1.01.02.01203.	Contributi da parte di Organismi internazionali	90.670,00	10,00		90.680,00		90.673,75	90.673,75			6,25	

Capitolo Codice	Gestione dei Residui 2006						Gestione di Cassa				Totale dei Residui Attivi al Termine dell'Esercizio 2006 (8 + 14)	
	Residui Attivi al 1° Gennaio 2006	Riscossi	Rimasti da Riscuotere	Totale (13 + 14)	Variazioni		Previsioni	Riscossioni (7 + 13)	Diff. rispetto alle Previsioni			
					In più (15 - 12)	In meno (12 - 15)			In Più (19 - 18)	In Meno (18 - 19)		
12	13	14	15	16	17	18	19	20	21	22		
1.01.01.												
1.01.01.01101	581.933.318,10	537.500.000,00	44.433.318,10	581.933.318,10			606.000.000,00	537.500.000,00	68.500.000,00		650.417.098,10	
1.01.01.01102	253.109.733,03	130.000.000,00	123.109.733,03	253.109.733,03			130.000.000,00	130.000.000,00			123.109.733,03	
1.01.01.01103	50.455.250,61	15.915.537,00	34.539.713,61	50.455.250,61			56.000.000,00	16.575.047,04	39.424.952,96		63.112.565,61	
	885.498.301,74	683.415.537,00	202.082.764,74	885.498.301,74			792.000.000,00	684.075.047,04	0,00		836.639.396,74	
1.01.02.												
1.01.02.01201	300.162,00	75.866,00	224.296,00	300.162,00			800.000,00	75.866,00	724.134,00		224.296,00	
1.01.02.01202	4.529.084,59	919.389,73	459.694,86	1.379.084,59		3.150.000,00	4.500.000,00	919.389,73	3.580.610,27		459.694,86	
1.01.02.01203	232.203,41	10.669,84	202.276,60	212.946,44		19.256,97	300.000,00	10.669,84	289.330,16		292.950,35	

Capitolo Codice	Gestione dei Residui 2006						Gestione di Cassa				Totale dei Residui Attivi al Termine dell'Esercizio 2006 (8 + 14)		
	Residui Attivi al 1° Gennaio 2006	Riscossi	Rimasti da Riscuotere	Totale (13 + 14)	Variazioni		Previsioni	Riscossioni (7 + 13)	Diff. rispetto alle Previsioni				
	12	13	14	15	16	17	18	19	In Più (19 - 18)	In Meno (18 - 19)	20	21	22
2.01.08.02803													
2.01.08.02804									0,00	0,00			
2.01.09.													
2.01.09.02901							3.000,00						
2.01.09.02902												3.000,00	
2.01.09.02903													
2.01.09.02904							3.000,00		0,00		0,00		
	0,00	0,00	0,00	0,00	0,00	0,00	3.000,00	0,00	0,00		0,00	3.000,00	0,00
	0,00	0,00	0,00	0,00	0,00	0,00	3.000,00	0,00	0,00		0,00	3.000,00	0,00

Capitolo		Gestione della Competenza 2006										
Codice	Denominazione	Previsioni			Somme Accertate			Diff. rispetto alle Previsioni				
		Iniziali	In +	In -	Definitive (3+4-5)	Riscosse	Rimaste da Riscuotere	Totale Accertamenti (7 + 8)	In Più (9 - 6)	In Meno (6 - 9)		
1	2	3	4	5	6	7	8	9	10	11		
3.01.10.	Entrate aventi natura di partite di giro											
3.01.10.03001.	Ritenute previdenziali ed assistenziali	1.825.000,00			1.825.000,00	1.325.808,98	233,31	1.326.042,29		498.957,71		
3.01.10.03002.	Ritenute erariali	5.175.000,00			5.175.000,00	4.266.436,49		4.266.436,49		908.563,51		
3.01.10.03003.	Estinzione di erogazioni a funzionari cassieri sedi periferiche	100.000,00			100.000,00		100.000,00	100.000,00				
3.01.10.03004.	Estinzioni delle anticipazioni concesse al cassiere	10.000,00			10.000,00	3.000,00		3.000,00		7.000,00		
3.01.10.03005.	Anticipazioni e partite di giro per ritenute agli Organi Istituzionali	55.000,00			55.000,00					55.000,00		
3.01.10.03006.	Anticipazioni e partite di giro varie in conto sospeso	1.290.000,00			1.290.000,00	143.207,71	18.941,16	162.148,87		1.127.851,13		
3.01.10.03007.	Entrate per depositi e cauzioni provvisorie	553.000,00			553.000,00		38.863,23	38.863,23		514.136,77		
3.01.10.03008.	Ritenute sindacali	26.000,00			26.000,00	17.499,37		17.499,37		8.500,63		
3.01.10.03009.	Recupero anticipo missioni	2.600.000,00			2.600.000,00	611.441,00	676.957,31	1.288.398,31		1.311.601,69		
3.01.10.03010.	Recupero anticipo missioni Organi Istituzionali	120.000,00			120.000,00	43.092,20	7.716,31	50.808,51		69.191,49		
	Totale 3.01.10. - Entrate aventi natura di partite di giro	11.754.000,00			11.754.000,00	6.410.485,75	842.711,32	7.253.197,07	0,00	4.500.802,93		
	Totale 3.01. - ENTRATE AVENTI NATURA DI PARTITE DI GIRO	11.754.000,00	0,00	0,00	11.754.000,00	6.410.485,75	842.711,32	7.253.197,07	0,00	4.500.802,93		
	Totale generale 3. - TITOLI O III - PARTITE DI GIRO	11.754.000,00	0,00	0,00	11.754.000,00	6.410.485,75	842.711,32	7.253.197,07	0,00	4.500.802,93		
	Totale Entrate Correnti	683.385.940,00	5.064.500,00	2.746.440,00	685.704.000,00	34.640.117,69	637.491.746,90	672.131.864,59		13.572.135,41		

Capitolo Codice	Gestione dei Residui 2006						Gestione di Cassa				Totale dei Residui Attivi al Termine dell'Esercizio 2006 (8 + 14)
	Residui Attivi al 1° Gennaio 2006	Riscossi	Rimasti da Riscuotere	Totale (13 + 14)	Variazioni		Previsioni	Riscossioni (7 + 13)	Diff. rispetto alle Previsioni		
					In più (15 - 12)	In meno (12 - 15)			In Più (19 - 18)	In Meno (18 - 19)	
12	13	14	15	16	17	18	19	20	21	22	
1											
3.01.10.											
3.01.10.03001.	303,42		303,42			1.825.000,00	1.326.112,40		498.887,60	233,31	
3.01.10.03002.	2.049,70	2.049,70	2.049,70			5.175.000,00	4.266.436,49		908.563,51	2.049,70	
3.01.10.03003.						100.000,00			100.000,00	100.000,00	
3.01.10.03004.						10.000,00	3.000,00		7.000,00		
3.01.10.03005.						55.000,00			55.000,00		
3.01.10.03006.	55.346,26	30.020,47	55.346,26			1.300.000,00	168.533,50		1.131.466,50	48.961,63	
3.01.10.03007.	539.782,71	499.782,71	539.760,59		22,12	950.000,00	39.977,88		910.022,12	538.645,94	
3.01.10.03008.						26.000,00	17.499,37		8.500,63		
3.01.10.03009.	1.023.167,58	812.795,30	1.023.167,58			5.500.000,00	821.813,28		4.678.186,72	1.489.752,61	
3.01.10.03010.	33.156,66	27.920,58	33.156,66			150.000,00	48.328,28		101.671,72	35.636,89	
	1.653.806,33	1.372.568,76	1.653.784,21		22,12	15.091.000,00	6.691.701,20	0,00	8.399.298,80	2.215.280,08	
	1.653.806,33	1.372.568,76	1.653.784,21		0,00	15.091.000,00	6.691.701,20	0,00	8.399.298,80	2.215.280,08	
	1.653.806,33	1.372.568,76	1.653.784,21		0,00	15.091.000,00	6.691.701,20	0,00	8.399.298,80	2.215.280,08	
	899.501.265,50	689.279.487,77	896.331.986,41		0,00	854.069.460,00	723.919.605,46	0,00	130.149.854,54	844.544.245,54	

Capitolo Codice	Gestione dei Residui 2006						Gestione di Cassa			Totale dei Residui Attivi al Termine dell'Esercizio 2006 (8 + 14)	
	Residui Attivi al 1° Gennaio 2006	Riscossi	Rimasti da Riscuotere	Totale (13 + 14)	Variazioni		Previsioni	Riscossioni (7 + 13)	Diff. rispetto alle Previsioni		
					In più (15 - 12)	In meno (12 - 15)			In Più (19 - 18)	In Meno (18 - 19)	
1	12	13	14	15	16	17	18	19	20	21	22

Capitolo		Gestione della Competenza 2006										
Codice	Denominazione	Iniziali	Previsioni		Definitive (3+4-5)	Somme Accertate			Diff. rispetto alle Previsioni			
			In +	In -		Riscosse	Rimaste da Riscuotere	Totale Accertamenti (7 + 8)	In Più (9 - 6)	In Meno (6 - 9)		
1	2	3	4	5	6	7	8	9	10	11		
	Riepilogo dei Titoli											
	Riepilogo dei titoli Centro Resp. Amm.va											
	Titolo I	671.628.940,00	5.064.500,00	2.746.440,00	673.947.000,00	28.229.631,94	636.649.035,58	664.878.667,52	0,00	9.068.332,48		
	Titolo II	3.000,00	0,00	0,00	3.000,00	0,00	0,00	0,00	0,00	3.000,00		
	Titolo III	11.754.000,00	0,00	0,00	11.754.000,00	6.410.485,75	842.711,32	7.253.197,07	0,00	4.500.802,93		
	Totale delle entrate Centro Resp. Amm.va	683.385.940,00	5.064.500,00	2.746.440,00	685.704.000,00	34.640.117,69	637.491.746,90	672.131.864,59	0,00	13.572.135,41		
	AMMINISTRAZIONE											
	Totale delle Entrate	683.385.940,00	5.064.500,00	2.746.440,00	685.704.000,00	34.640.117,69	637.491.746,90	672.131.864,59	0,00	13.572.135,41		
	Avanzo Ammin. Applicato	199.974.540,10		142.334.403,63	57.640.136,47					57.640.136,47		
	Disavanzo Finanziario											
	Disavanzo di Cassa											
	Totale a Pareggio	883.360.480,10	5.064.500,00	145.080.843,63	743.344.136,47	34.640.117,69	637.491.746,90	672.131.864,59		71.212.271,88		

Capitolo Codice	Gestione dei Residui 2006						Gestione di Cassa					Totale dei Residui Attivi al Termine dell'Esercizio 2006 (8 + 14)
	Residui Attivi al 1° Gennaio 2006	Riscossi	Rimasti da Riscuotere	Totale (13 + 14)	Variazioni		Previsioni	Riscossioni (7 + 13)	Diff. rispetto alle Previsioni			
					In più (15 - 12)	In meno (12 - 15)			In Più (19 - 18)	In Meno (18 - 19)		
12	13	14	15	16	17	18	19	20	21	22		
	897.847.459,17	688.998.272,32	205.679.929,88	894.678.202,20	0,00	3.169.256,97	838.975.460,00	717.227.904,26	0,00	121.747.555,74	842.328.965,46	
	0,00	0,00	0,00	0,00	0,00	0,00	3.000,00	0,00	0,00	3.000,00	0,00	
	1.653.806,33	281.215,45	1.372.568,76	1.653.784,21	0,00	22,12	15.091.000,00	6.691.701,20	0,00	8.399.298,80	2.215.280,08	
	899.501.265,50	689.279.487,77	207.052.498,64	896.331.986,41	0,00	3.169.279,09	854.069.460,00	723.919.605,46	0,00	130.149.854,54	844.544.245,54	
	899.501.265,50	689.279.487,77	207.052.498,64	896.331.986,41	0,00	3.169.279,09	854.069.460,00	723.919.605,46	0,00	130.149.854,54	844.544.245,54	
	899.501.265,50	689.279.487,77	207.052.498,64	896.331.986,41	0,00	3.169.279,09	886.064.344,07	723.919.605,46	0,00	162.144.738,61	844.544.245,54	
							31.994.884,07			31.994.884,07		

Capitolo		Gestione della Competenza 2006									
Codice	Denominazione	Previsioni				Somme Impegnate			Diff. rispetto alle Previsioni		
		Iniziali	In +	In -	Definitive (3+4-5)	Pagate	Rimaste da Pagare	Totale Impegni (7 + 8)	In Più (9 - 6)	In Meno (6 - 9)	
1	2	3	4	5	6	7	8	9	10	11	
	20. - PRESIDENZA										
	1. - TITOLO I - SPESE CORRENTI										
	1.01. - FUNZIONAMENTO										
	Spese per gli Organi Istituzionali										
1.01.01.	Compensi al Presidente (artt. 6 e 13 comma 4 decreto legislativo 128 del 4/06/2003)	119.850,00			119.850,00	89.882,90		89.882,90		29.967,10	
1.01.01.11102.	Compensi ai membri del Consiglio di Amministrazione (artt. 7 e 13 comma 4 decreto legislativo n. 128 del 4/06/2003)	180.770,00			180.770,00	125.085,94	2.451,42	127.537,36		53.232,64	
1.01.01.11103.	Compensi, stipendi e altri assegni fissi ai membri del Collegio dei Revisori dei Conti (artt. 9 e 13 comma 4 decreto legislativo n. 128 del 4/06/2003)	600.000,00			600.000,00	2.788,20	439.318,24	442.106,44		157.893,56	
1.01.01.11104.	Oneri assistenziali, previdenziali ed IRAP a carico dell'Ente per gli Organi Istituzionali	320.000,00			320.000,00	19.645,24	127.713,92	147.359,16		172.640,84	
1.01.01.11105.	Gettoni di presenza, indennità di missione e rimborsi spese trasporto ai membri degli Organi Istituzionali	200.140,00			200.140,00	75.718,05	53.853,13	129.571,18		70.568,82	
1.01.01.11106.	Spese per assicurazioni ed altri oneri patrimoniali	15.000,00			15.000,00	7.917,53	6.018,49	13.936,02		1.063,98	

Capitolo	Gestione dei Residui 2006						Gestione di Cassa				Totale dei Residui Passivi al Termine dell'Esercizio 2006 (8 + 14)
	Residui Passivi al 1° Gennaio 2006	Pagati	Rimasti da Pagare	Totale (13 + 14)	Variazioni		Previsioni	Pagamenti (7 + 13)	Diff. rispetto alle Previsioni		
					In più (15 - 12)	In meno (12 - 15)			In Più (19 - 18)	In Meno (18 - 19)	
1	12	13	14	15	16	17	18	19	20	21	22
1.01.01.							119.850,00	89.882,90		29.967,10	
1.01.01.111001.							180.770,00	125.085,94		55.684,06	2.451,42
1.01.01.111002.	634.300,06		634.300,06	634.300,06			1.100.000,00	2.788,20		1.097.211,80	1.073.618,30
1.01.01.111003.	174.020,20	5.570,60	168.449,60	174.020,20			350.000,00	25.215,84		324.784,16	296.163,52
1.01.01.111004.	367.100,39	23.927,16	342.356,73	366.283,89		816,50	530.000,00	99.645,21		430.354,79	396.209,86
1.01.01.111005.							15.000,00	7.917,53		7.082,47	6.018,49

Capitolo		Gestione della Competenza 2006									
Codice	Denominazione	Previsioni			Somme Impegnate			Diff. rispetto alle Previsioni			
		Iniziali	In +	In -	Definitive (3+4-5)	Pagate	Rimaste da Pagare	Totale Impegni (7 + 8)	In Più (9 - 6)	In Meno (6 - 9)	
1	2	3	4	5	6	7	8	9	10	11	
1.01.01.11107.	Compensi ai membri del Consiglio Tecnico-Scientifico (art. 8 decreto legislativo n. 128 del 4/06/2003)	81.400,00			81.400,00	41.374,72	5.000,91	46.375,63		35.024,37	
1.01.03.	Totale 1.01.01. - Spese per gli Organi Istituzionali	1.517.160,00			1.517.160,00	362.412,58	634.356,11	996.768,69	0,00	520.391,31	
1.01.03.11323.	Spese per l'acquisto di beni e servizi per il funzionamento dell'Ente										
1.01.03.11323.	Oneri connessi alla preparazione, verifica e/o stipula di accordi di cooperazione con Enti nazionali ed internazionali										
1.01.03.11328.	Compensi e spese per il Comitato di valutazione scientifica e tecnologica dei risultati dell'attività dell'Agenzia (Regolamento di Organizzazione e funzionamento, art. 15)										
1.01.03.11329.	Compensi e spese per il Comitato di consulenza scientifica (Regolamento di Organizzazione e Funzionamento, art. 10)	48.000,00			48.000,00	21.600,00		21.600,00		26.400,00	
1.01.03.11332.	Compensi per l'Organo di valutazione e controllo strategico (Regolamento di Organizzazione e Funzionamento art. 16)	63.000,00			63.000,00	38.658,34	1.322,38	39.980,72		23.019,28	
1.01.03.11334.	Compensi per il Comitato di Valutazione (decreto legislativo n. 128 del 4 giugno 2003 - art. 10)										
1.01.03.11335.	Spese di pubblicità Legge 25 febbraio 1987, n. 67	24.370,00			24.370,00						

Capitolo		Gestione della Competenza 2006										
Codice	Denominazione	Previsioni			Somme Impegnate			Diff. rispetto alle Previsioni				
		Iniziali	Variazioni		Definitive (3+4-5)	Pagate	Rimaste da Pagare	Totale Impegni (7 + 8)	In Più (9 - 6)	In Meno (6 - 9)		
1	2	3	4	5	6	7	8	9	10	11		
1.02.08.11804.	Fondo rischi ed oneri (art. 18 regolamento di amministrazione, contabilità e finanza)	1.000.000,00			1.000.000,00					1.000.000,00		
	Totale 1.02.08. - Spese diverse	19.000.000,00	2.356.390,00	365.160,00	18.634.840,00	978.193,53	1.096.491,22	2.074.684,75	0,00	18.634.840,00		
	<u>Totale 1.02. - INTERVENTI DIVERSI</u>	21.870.000,00	2.356.390,00	710.160,00	23.516.230,00	978.193,53	1.096.491,22	2.074.684,75	0,00	21.441.545,25		
	<u>Totale generale 1. - TITOLO I - SPESE CORRENTI</u>	23.522.530,00	2.356.390,00	734.530,00	25.144.390,00	1.400.864,45	1.732.169,71	3.133.034,16	0,00	22.011.355,84		
	Totale Uscite Correnti	811.987.930,10	88.595.376,55	216.950.220,18	683.633.086,47	490.375.436,56	93.840.609,15	584.216.045,71		99.417.040,76		
	2. - TITOLO II - SPESE IN CONTO CAPITALE											
	2.01. - INVESTIMENTI											
2.01.11.	Partecipazione ed acquisizione di valori mobiliari e concessioni di crediti e anticipazioni	3.000,00	8.500,00		11.500,00	2.780,00		2.780,00		8.720,00		
2.01.11.21103.	Partecipazione a Società, Consorzi e Fondazioni (decreto legislativo n. 128 del 4 giugno 2003 art. 16 comma 1.b)	3.000,00	8.500,00		11.500,00	2.780,00		2.780,00		8.720,00		
	Totale 2.01.11. - Partecipazione ed acquisizione di valori mobiliari e concessioni di crediti e anticipazioni	3.000,00	8.500,00		11.500,00	2.780,00		2.780,00		8.720,00		
	<u>Totale 2.01. - INVESTIMENTI</u>	3.000,00	8.500,00	0,00	11.500,00	2.780,00	0,00	2.780,00	0,00	8.720,00		
	<u>Totale generale 2. - TITOLO II - SPESE IN CONTO CAPITALE</u>	3.000,00	8.500,00	0,00	11.500,00	2.780,00	0,00	2.780,00	0,00	8.720,00		
	<u>Totale 20. - PRESIDENZA</u>	23.525.530,00	2.364.890,00	734.530,00	25.155.890,00	1.403.644,45	1.732.169,71	3.135.814,16	0,00	22.020.075,84		

Capitolo Codice	Gestione dei Residui 2006										Gestione di Cassa				Totale dei Residui Passivi al Termine dell'Esercizio 2006 (8 + 14)
	Residui Passivi al 1° Gennaio 2006	Pagati	Rimasti da Pagare	Totale (13 + 14)	Variazioni		Previsioni	Pagamenti (7 + 13)	Diff. rispetto alle Previsioni		Totale dei Residui Passivi al Termine dell'Esercizio 2006 (8 + 14)				
					In più (15 - 12)	In meno (12 - 15)			In Più (19 - 18)	In Meno (18 - 19)					
12	13	14	15	16	17	18	19	20	21	22					
1															
1.02.08.11804															
	2.093.569,78	779.733,67	1.238.435,74	2.018.169,41	0,00	75.400,37	17.634.840,00	1.757.927,20	0,00	17.634.840,00	22.362.310,00	1.757.927,20	0,00	20.604.382,80	2.334.926,96
	3.311.922,80	833.718,48	2.398.461,91	3.232.180,39	0,00	79.742,41	24.888.850,00	2.234.582,93	0,00	22.654.267,07	4.130.631,62				
2.01.11.	428.384.751,08	132.014.446,45	285.366.141,08	417.380.587,53	0,00	11.004.163,55	822.065.294,07	622.389.883,01	0,00	199.675.411,06	379.206.750,23				
2.01.11.21105															
	0,00	0,00	0,00	0,00	0,00	0,00	11.500,00	2.780,00	0,00	8.720,00	0,00	2.780,00	0,00	8.720,00	0,00
	0,00	0,00	0,00	0,00	0,00	0,00	11.500,00	2.780,00	0,00	8.720,00	0,00	2.780,00	0,00	8.720,00	0,00

Capitolo		Gestione della Competenza 2006										
Codice	Denominazione	Previsioni			Somme Impegnate			Diff. rispetto alle Previsioni				
		Iniziali	In +	In -	Definitive (3+4-5)	Pagate	Rimaste da Pagare	Totale Impegni (7 + 8)	In Più (9 - 6)	In Meno (6 - 9)		
1	2	3	4	5	6	7	8	9	10	11		
	21. - DIREZIONE GENERALE											
	1. - TITOLO I - SPESE CORRENTI											
	1.01. - FUNZIONAMENTO											
1.01.02.	Spese per il personale											
1.01.02.11201.	Compensi al Direttore Generale	165.000,00			165.000,00	145.500,03	19.499,97	165.000,00				
1.01.02.11202.	Indennità di missione e rimborsi spese trasporto al Direttore Generale	20.000,00			20.000,00	380,34	5.161,97	5.542,31		14.457,69		
1.01.02.11203.	Stipendi, indennità ed altri assegni fissi al personale di ruolo	4.648.800,00	1.200.000,00		5.848.800,00	5.551.863,80	15.232,79	5.567.096,59		281.703,41		
1.01.02.11204.	Stipendi, indennità ed altri assegni fissi al personale tecnico-scientifico e altamente qualificato a contratto	2.188.170,00	95.000,00		2.283.170,00	1.851.281,42	264.586,05	2.115.867,47		167.302,53		
1.01.02.11205.	Stipendi, indennità ed altri assegni fissi al personale temporaneo	2.660.010,00	24.300,00		2.684.310,00	2.098.228,75	4.849,30	2.103.078,05		581.231,95		
1.01.02.11206.	Fondo per l'applicazione dell'art. 18 del regolamento sullo Stato Giuridico e lo Speciale	1.984.180,00			1.984.180,00	1.659.693,97	410,72	1.660.104,69		324.075,31		
	Trattamento Economico del personale dell'ASI di ruolo, comandato e temporaneo											
1.01.02.11207.	Fondo per l'applicazione del trattamento accessorio personale avente diritto artt. 43, 44, 45, 46 e 47 del CCNL 7/6/96	1.013.080,00			1.013.080,00	732.282,49	73.164,45	805.446,94		207.633,06		

Capitolo Codice	Gestione dei Residui 2006						Gestione di Cassa				Totale dei Residui Passivi al Termine dell'Esercizio 2006 (8 + 14)	
	Residui Passivi al 1° Gennaio 2006	Pagati	Rimasti da Pagare	Totale (13 + 14)	Variazioni		Previsioni	Pagamenti (7 + 13)	Diff. rispetto alle Previsioni			
					In più (15 - 12)	In meno (12 - 15)			In Più (19 - 18)	In Meno (18 - 19)		
1	12	13	14	15	16	17	18	19	20	21	22	
1.01.02.												
1.01.02.11201.	19.499,97		19.499,97	19.499,97			165.000,00	145.500,03		19.499,97	38.999,94	
1.01.02.11202.	4.540,81		4.540,81	4.540,81			20.000,00	380,34		19.619,66	9.702,78	
1.01.02.11203.							5.848.800,00	5.551.863,80		296.936,20	15.232,79	
1.01.02.11204.	566.922,32		566.922,32	566.922,32			2.595.000,00	2.418.203,74		176.796,26	264.586,05	
1.01.02.11205.	976,68		976,68	976,68			2.286.310,00	2.099.205,43		187.104,57	4.849,30	
1.01.02.11206.							1.984.180,00	1.659.693,97		324.486,03	410,72	
1.01.02.11207.	282.143,23		218.363,62	282.143,23			1.140.000,00	796.062,10		343.937,90	291.528,07	

Capitolo		Gestione della Competenza 2006										
Codice	Denominazione	Previsioni			Somme Impegnate			Diff. rispetto alle Previsioni				
		Iniziali	Variazioni		Definitive (3+4-5)	Pagate	Rimaste da Pagare	Totale Impegni (7 + 8)	In Più (9 - 6)	In Meno (6 - 9)		
			In +	In -							4	5
1	2	3	4	5	6	7	8	9	10	11		
1.01.02.11208.	Fondo per l'applicazione degli art. 8, 9 e 10 del CCNL 5/3/98	253.780,00			253.780,00	237.661,56		237.661,56		16.118,44		
1.01.02.11209.	Fondo per l'applicazione degli art.42 e 44 del CCNL 5/4/2001	208.600,00			208.600,00	156.450,03		156.450,03		52.149,97		
1.01.02.11210.	Indennità ed altri assegni fissi al personale comandato	5.000,00			5.000,00					5.000,00		
1.01.02.11211.	Rimborsi per stipendi, indennità ed altri assegni fissi del personale comandato	1.866.000,00		600.800,00	1.265.200,00	81.124,49	838.831,55	919.956,04		345.243,96		
1.01.02.11212.	Contributo mensa	368.190,00			368.190,00	161.153,28	108.388,80	269.542,08		98.647,92		
1.01.02.11213.	Oneri previdenziali ed assistenziali a carico dell'Ente	3.300.000,00	60.000,00		3.360.000,00	2.770.565,93	489.141,32	3.259.707,25		100.292,75		
1.01.02.11214.	Indennità e rimborso spese viaggi, trasferte e trasferimenti per missioni nazionali.	448.000,00			448.000,00	119.899,79	251.868,19	371.767,98		76.232,02		
1.01.02.11215.	Corsi per il personale, partecipazioni alle spese per corsi indetti da Enti, Istituzioni ed amministrazioni varie nazionali, internazionali ed estere	150.000,00	44.000,00		194.000,00	52.611,36	84.639,33	137.250,69		56.749,31		
1.01.02.11216.	Equo indennizzo, interventi assistenziali al personale	93.650,00			93.650,00	8.861,77		8.861,77		84.788,23		
1.01.02.11217.	Contributo per le attività culturali, ricreative e con finalità sociali	13.960,00			13.960,00					13.960,00		
1.01.02.11218.	Spese per assicurazioni	62.000,00			62.000,00	53.968,36	7.872,86	61.841,22		158,78		
1.01.02.11219.	Spese per accertamento e protezione sanitaria per cure e ricoveri	5.000,00			5.000,00	23,50		23,50		4.976,50		

Capitolo Codice	Gestione dei Residui 2006						Gestione di Cassa				Totale dei Residui Passivi al Termine dell'Esercizio 2006 (8 + 14)
	Residui Passivi al 1° Gennaio 2006	Pagati	Rimasti da Pagare	Totale (13 + 14)	Variazioni		Previsioni	Pagamenti (7 + 13)	Diff. rispetto alle Previsioni		
					In più (15 - 12)	In meno (12 - 15)			In Più (19 - 18)	In Meno (18 - 19)	
1	12	13	14	15	16	17	18	19	20	21	22
1.01.02.11208.	9.000,00		9.000,00	9.000,00			260.000,00	237.661,56		22.338,44	9.000,00
1.01.02.11205.							208.600,00	156.450,03		52.149,97	
1.01.02.11210.							5.000,00			5.000,00	
1.01.02.11211.	1.113.576,32	158.279,21	919.009,04	1.077.288,25		36.288,07	1.899.200,00	239.403,70		1.659.796,30	1.757.840,59
1.01.02.11212.	7.318,80	7.318,80		7.318,80			350.000,00	168.472,08		181.527,92	108.388,80
1.01.02.11213.	442.013,07	442.013,07		442.013,07			3.260.000,00	3.212.579,00		47.421,00	489.141,32
1.01.02.11214.	476.930,00	238.365,31	238.564,69	476.930,00			900.000,00	358.265,10		541.734,90	490.432,88
1.01.02.11215.	45.533,12	26.552,56	799,44	27.352,00		18.181,12	180.000,00	79.163,92		100.836,08	85.438,77
1.01.02.11216.	6.099,56		6.099,56	6.099,56			69.750,00	8.861,77		60.888,23	6.099,56
1.01.02.11217.							13.960,00			13.960,00	
1.01.02.11218.							62.000,00	53.968,36		8.031,64	7.872,86
1.01.02.11219.	89,85	89,85		89,85			5.000,00	113,35		4.886,65	

XV LEGISLATURA - DISEGNI DI LEGGE E RELAZIONI - DOCUMENTI

Capitolo Codice	Gestione dei Residui 2006						Gestione di Cassa				Totale dei Residui Passivi al Termine dell'Esercizio 2006 (8 + 14)
	Residui Passivi al 1° Gennaio 2006	Pagati	Rimasti da Pagare	Totale (13 + 14)	Variazioni		Previsioni	Pagamenti (7 + 13)	Diff. rispetto alle Previsioni		
					In più (15 - 12)	In meno (12 - 15)			In Più (19 - 18)	In Meno (18 - 19)	
12	13	14	15	16	17	18	19	20	21	22	
1.01.02.11220	27.321,14	8.350,62	18.970,52	27.321,14		107.320,00	8.350,62		98.969,38	81.970,52	
1.01.02.11221						2.000,00	384,40		1.615,60		
1.01.02.11222	168.693,00	30.171,86	25.994,14	56.166,00	112.527,00	700.000,00	116.076,58		583.923,42	305.789,42	
1.01.02.11223						93.040,00	90.387,94		2.652,06		
1.01.02.11224						133.280,00			133.280,00		
1.01.02.11225						800.000,00	554.521,46		245.478,54	85.633,84	
1.01.02.11226	1.596.681,25	153.768,64	1.442.912,61	1.596.681,25		2.900.000,00	477.801,11		2.422.198,89	2.247.742,67	
1.01.03.	4.767.339,12	1.696.588,53	2.903.754,40	4.600.342,93		25.988.440,00	18.433.370,39	0,00	7.555.069,61	6.300.660,88	
1.01.03.11301	57.429,10	31.993,03	25.436,07	57.429,10		444.430,00	290.357,58		154.072,42	75.553,88	
1.01.03.11302	454.787,92	243.048,41	209.396,30	452.444,71	2.343,21	800.000,00	335.696,19		464.303,81	586.607,37	

Capitolo		Gestione della Competenza 2006										
Codice	Denominazione	Previsioni			Somme Impegnate			Diff. rispetto alle Previsioni				
		Iniziali	Variazioni		Definitive (3+4-5)	Pagate	Rimaste da Pagare	Totale Impegni (7 + 8)	In Più (9 - 6)	In Meno (6 - 9)		
			In +	In -							4	5
1	2	3	4	5	6	7	8	9	10	11		
1.01.03.11303.	Spese di ufficio, cancelleria, moduli e stampati, noleggio e manutenzione macchine per ufficio, libri, riviste e giornali, varie d'ufficio	485.000,00			485.000,00	172.761,33	67.195,10	239.956,43		245.043,57		
1.01.03.11304.	Spese per illuminazione, riscaldamento ed acqua	474.300,00	200.000,00		674.300,00	461.114,05	122.842,61	583.956,66		90.343,34		
1.01.03.11305.	Spese per traduzioni, interpretariato, incarichi speciali estranei all'Ente	4.050,00			4.050,00	3.892,92		3.892,92		157,08		
1.01.03.11306.	Spese per noleggi e manutenzione attrezzature, acquisizione di servizi tecnici amministrativi e materiali di consumo per il centro elettronico	2.756.880,00		1.212.500,00	1.544.380,00	123.676,27	1.246.432,91	1.370.109,18		174.270,82		
1.01.03.11307.	Spese per le linee telefoniche per la trasmissione dei dati	35.000,00	1.000,00		36.000,00	30.985,07	1.825,84	32.810,91		3.189,09		
1.01.03.11308.	Spese per manutenzione, noleggio ed esercizio di autovetture	21.770,00			21.770,00	10.171,79	1.771,43	11.943,22		9.826,78		
1.01.03.11309.	Spese per assicurazioni e altri oneri patrimoniali	137.240,00			137.240,00	105.146,49		105.146,49		32.093,51		
1.01.03.11310.	Spese per la fornitura e manutenzione di uniformi al personale addetto ai servizi	4.070,00		2.000,00	2.070,00	1.080,00		1.080,00		990,00		
1.01.03.11311.	Oneri bancari connessi ai pagamenti	500,00			500,00	166,95	1,03	167,98		332,02		
1.01.03.11312.	Spese di rappresentanza	8.840,00		1.770,00	7.070,00	5.354,06	485,68	5.839,74		1.230,26		

XV LEGISLATURA — DISEGNI DI LEGGE E RELAZIONI — DOCUMENTI

Capitolo Codice	Gestione dei Residui 2006						Gestione di Cassa				Totale dei Residui Passivi al Termine dell'Esercizio 2006 (8 + 14)
	Residui Passivi al 1° Gennaio 2006	Pagati	Rimasti da Pagare	Totale (13 + 14)	Variazioni		Previsioni	Pagamenti (7 + 13)	Diff. rispetto alle Previsioni		
1	12	13	14	15	16	17	18	19	20	21	22
1.01.03.11303	158.524,25	96.480,55	44.199,79	140.680,34		17.843,91	500.000,00	269.241,98		230.758,12	111.394,89
1.01.03.11304	80.004,51	76.336,11		76.336,11		3.668,40	740.000,00	537.450,16		202.549,84	122.842,61
1.01.03.11305							4.000,00	3.892,92		107,08	
1.01.03.11306	4.664.270,44	2.772.910,37	1.395.965,55	4.168.875,92		495.394,52	3.798.560,00	2.896.586,64		901.973,36	2.642.398,46
1.01.03.11307							36.000,00	30.985,07		5.014,93	1.825,84
1.01.03.11308	12.647,91	12.647,91		12.647,91			34.420,00	22.819,70		11.600,30	1.771,43
1.01.03.11309							137.240,00	105.146,49		32.093,51	
1.01.03.11310							2.070,00	1.080,00		990,00	
1.01.03.11311	1,03		1,03	1,03			500,00	166,95		333,05	2,06
1.01.03.11312	3.911,67	740,00	356,60	1.096,60		2.815,07	10.980,00	6.094,06		4.885,94	842,28

Capitolo		Gestione della Competenza 2006									
Codice	Denominazione	Previsioni			Somme Impegnate			Diff. rispetto alle Previsioni			
		Iniziali	Variazioni		Definitive (3+4-5)	Pagate	Rimaste da Pagare	Totale Impegni (7 + 8)	In Più (9 - 6)	In Meno (6 - 9)	
1	2	3	4	5	6	7	8	9	10	11	
1.01.03.11313.	Spese legali, di giudizio, comprese le spese per consulenze e collaborazioni in materia tecnico amministrativa	188.500,00		134.550,00	53.950,00	12.376,13	38.117,11	50.493,24		3.456,76	
1.01.03.11314.	Spese per prestazioni professionali e consulenze di carattere tecnico e scientifico	187.870,00		124.680,00	63.190,00	38.700,00	8.100,00	46.800,00		16.390,00	
1.01.03.11315.	Spese per la documentazione e la diffusione di informazioni e notizie riguardanti l'attività dell'Ente	646.580,00			646.580,00	111.484,52	174.578,80	286.063,32		360.516,68	
1.01.03.11316.	Spese per organizzazione, e/o partecipazione e promozione a convegni, manifestazioni e congressi scientifici in Italia e all'estero	113.670,00		22.730,00	90.940,00	64.111,00	10.125,00	74.236,00		16.704,00	
1.01.03.11317.	Oneri connessi alla costituzione e partecipazione a Società, Consorzi e Fondazioni (decreto legislativo n. 128 del 4 giugno 2003 art. 16 comma b)	6.300,00			6.300,00					6.300,00	
1.01.03.11318.	Spese per viaggi e trasferte per la partecipazione di estranei all'Ente anche a comitati e commissioni	216.900,00			216.900,00	37.311,74	120.094,23	157.405,97		59.494,03	
1.01.03.11319.	Fitto di locali ed aree per la sede dell'Ente e per le sedi periferiche compresi gli oneri accessori, in Italia ed all'estero	2.384.090,00	38.000,00		2.422.090,00	2.253.387,64	145.000,00	2.398.387,64		23.702,36	
1.01.03.11320.	Spese per pulizia e giardinaggio	635.320,00	39.200,00		674.520,00	52.433,31	622.080,30	674.513,61		6,39	
1.01.03.11321.	Spese per la vigilanza dei locali	927.280,00			927.280,00	177.414,87	748.788,81	926.203,68		1.076,32	

Capitolo	Gestione dei Residui 2006						Gestione di Cassa				Totale dei Residui Passivi al Termine dell'Esercizio 2006 (8 + 14)
	Residui Passivi al 1° Gennaio 2006	Pagati	Rimasti da Pagare	Totale (13 + 14)	Variazioni		Previsioni	Pagamenti (7 + 13)	Diff. rispetto alle Previsioni	In Meno (18 - 19)	
Codice	12	13	14	15	16	17	18	19	20	21	22
1											
1.01.03.11315	56.872,20	51.622,20	5.250,00	56.872,20			110.830,00	63.998,33		46.831,67	43.367,11
1.01.03.11314	124.270,39	74.439,50	44.857,58	119.297,08		4.973,31	187.460,00	113.139,50		74.320,50	52.957,58
1.01.03.11315	185.411,28	161.385,66	5.491,20	166.876,86		18.534,42	830.000,00	272.870,18		557.129,82	180.070,00
1.01.03.11316	82.194,48	60.468,20	6.971,01	67.439,21		14.755,27	173.130,00	124.579,20		48.550,80	17.096,01
1.01.03.11317							6.300,00			6.300,00	
1.01.03.11316	324.119,59	74.852,01	249.267,58	324.119,59			500.000,00	112.163,75		387.836,25	369.361,81
1.01.03.11315	18.921,94		18.779,13	18.779,13		142,81	2.441.010,00	2.253.387,64		187.622,36	163.779,13
1.01.03.11320	691.255,34	477.134,23	214.121,11	691.255,34			1.300.000,00	529.567,54		770.432,46	836.201,41
1.01.03.11321	910.165,52	738.545,77	171.492,36	910.038,13		127,39	1.500.000,00	915.960,64		584.039,36	920.281,17

Capitolo		Gestione della Competenza 2006										
Codice	Denominazione	Previsioni			Somme Impegnate			Diff. rispetto alle Previsioni				
		Iniziali	In +	In -	Definitive (3+4-5)	Pagate	Rimaste da Pagare	Totale Impegni (7 + 8)	In Più (9 - 6)	In Meno (6 - 9)		
1	2	3	4	5	6	7	8	9	10	11		
1.02.04.11401.	del sistemi spaziali Contratti di ricerca e convenzioni con le Università, Osservatori, CNR, con altri Enti pubblici di ricerca e con altri Enti nazionali ed internazionali		156.000,00		156.000,00	155.600,15		155.600,15		399,85		
1.02.04.11402.	Contratti con industrie nazionali ed estere per studi, progettazione e realizzazione di programmi spaziali											
1.02.04.11403.	Contribuzione ai programmi dell'ESA	22.281.000,00	2.060.790,89		24.341.790,89	24.323.139,94		24.323.139,94		18.650,95		
1.02.04.11406.	Spese per prestazioni professionali per studi, progettazione e realizzazione di attività istituzionali	2.000.000,00			2.000.000,00	74.357,14	1.467.371,19	1.541.728,33		458.271,67		
1.02.06.	Totale 1.02.04. - Spese per prestazioni istituzionali per attività di ricerca e nel campo dei sistemi spaziali	24.281.000,00	2.216.790,89		26.497.790,89	24.553.097,23	1.467.371,19	26.020.468,42	0,00	477.322,47		
1.02.06.11601.	Trasferimenti passivi Legge 24 dicembre 2003, n. 350 art. 4.13 versamento all'entrata del bilancio statale di somme non utilizzate per le finalità di cui alla legge 29 gennaio 2001 n. 10											
1.02.06.11602.	Somme da versare ai sensi della Legge 23 dicembre 2005, n. 266 art. 1 comma 48 (legge finanziaria 2006)	1.369.430,00	1.175.010,00		2.544.440,00	2.544.440,00		2.544.440,00				
	Totale 1.02.06. - Trasferimenti passivi	1.369.430,00	1.175.010,00		2.544.440,00	2.544.440,00		2.544.440,00	0,00	0,00		

Capitolo Codice	Gestione dei Residui 2006										Totale dei Residui Passivi al Termine dell'Esercizio 2006 (8 + 14)
	Gestione dei Residui 2006					Gestione di Cassa					
	Residui Passivi al 1° Gennaio 2006	Pagati	Rimasti da Pagare	Totale (13 + 14)	Variazioni	Previsioni	Pagamenti (7 + 13)	Diff. rispetto alle Previsioni	In Meno (18 - 19)	In Più (19 - 18)	
12	13	14	15	In più (15 - 12)	In meno (12 - 15)	18	19	20	21	22	
1											
1.02.04.11401	495.798,62			495.798,62		651.802,00	155.600,15		496.201,85		
1.02.04.11402	885.499,78	8.743,21	8.743,21	876.756,57		85.500,00	8.743,21		76.756,79		
1.02.04.11403	3.411.307,78		3.411.307,78			27.753.098,89	24.323.139,94		3.429.958,95		3.411.307,78
1.02.04.11406	2.191.713,29	574.359,35	1.617.353,93	2.191.713,28	0,01	3.000.000,00	648.716,49		2.351.283,51		3.084.725,12
1.02.06	6.984.319,47	583.102,56	5.028.661,71	5.611.764,27	1.372.555,20	31.490.400,89	25.136.199,79	0,00	6.354.201,10		6.496.032,90
1.02.06.11601											
1.02.06.11602	1.005.500,00	1.005.500,00		1.005.500,00		3.549.940,00	3.549.940,00	0,00	0,00		0,00
	1.005.500,00	1.005.500,00		1.005.500,00		3.549.940,00	3.549.940,00	0,00	0,00		0,00

Capitolo Codice	Gestione dei Residui 2006						Gestione di Cassa				Totale dei Residui Passivi al Termine dell'Esercizio 2006 (8 + 14)	
	Residui Passivi al 1° Gennaio 2006	Pagati	Rimasti da Pagare	Totale (13 + 14)	Variazioni		Previsioni	Pagamenti (7 + 13)	Diff. rispetto alle Previsioni			
					In più (15 - 12)	In meno (12 - 15)			In Più (19 - 18)	In Meno (18 - 19)		
12	13	14	15	16	17	18	19	20	21	22		
1												
1.02.07.												
1.02.07.1170	340.852,89	176.528,58	164.324,31	340.852,89		1.500.000,00	1.287.092,50		212.907,50	368.022,18		
1.02.07.1170												
1.02.07.1170						1.768.840,00	1.755.529,50		13.310,50			
1.02.07.1170						30.000,00	150,81		29.849,19	15.257,24		
1.02.08.						3.298.840,00	3.042.772,81	0,00	256.067,19	383.279,42		
1.02.08.1180						86.880,00	71.867,63		15.012,37			
						86.880,00	71.867,63	0,00	15.012,37			
	8.330.672,36	1.765.131,14	5.192.986,02	6.958.117,16	0,00	38.426.060,89	31.800.780,23	0,00	6.625.280,66	6.879.312,32		
	21.460.736,36	8.552.961,51	10.805.906,48	19.358.867,99	0,00	79.195.290,89	59.443.878,52	0,00	19.751.412,37	19.905.988,73		
	428.384.751,08	132.014.446,45	285.366.141,08	417.380.587,53	0,00	822.065.294,07	622.389.883,01	0,00	199.675.411,06	379.206.750,23		

Capitolo Codice	Gestione dei Residui 2006						Gestione di Cassa					Totale dei Residui Passivi al Termine dell'Esercizio 2006 (8 + 14)
	Residui Passivi al 1° Gennaio 2006	Pagati	Rimasti da Pagare	Totale (13 + 14)	Variazioni		Previsioni	Pagamenti (7 + 13)	Diff. rispetto alle Previsioni		22	
					In più (15 - 12)	In meno (12 - 15)			In Più (19 - 18)	In Meno (18 - 19)		
1	12	13	14	15	16	17	18	19	20	21	22	
2.01.11.2104							31.809.480,00	31.809.475,07			4,93	
2.01.11.2105							31.841.550,00	31.809.475,07	0,00	32.074,93		
2.01.12							940.000,00	480.597,34		459.402,66		36.043,40
2.01.12.2120	85.071,16	17.059,49		17.059,49		68.011,67	940.000,00	480.597,34		459.402,66		36.043,40
	85.071,16	17.059,49		17.059,49		68.011,67	940.000,00	480.597,34		459.402,66		36.043,40
	2.997.396,73	645.002,68	2.258.903,87	2.903.906,55	0,00	93.490,18	47.556.550,00	33.237.299,08	0,00	14.319.250,92		3.841.609,08
	2.997.396,73	645.002,68	2.258.903,87	2.903.906,55	0,00	93.490,18	47.556.550,00	33.237.299,08	0,00	14.319.250,92		3.841.609,08
3.01.14												
3.01.14.3140	213.295,28	194.496,23	18.799,05	213.295,28			1.825.000,00	1.321.696,86		503.303,14		217.640,71
3.01.14.31402	623.470,29	623.467,01		623.467,01		3,28	5.100.000,00	4.231.829,19		868.170,81		658.074,31

Capitolo Codice	Gestione dei Residui 2006					Gestione di Cassa					Totale dei Residui Passivi al Termine dell'Esercizio 2006 (8 + 14)	
	Residui Passivi al 1° Gennaio 2006	Pagati	Rimasti da Pagare	Totale (13 + 14)	Variazioni		Previsioni	Pagamenti (7 + 13)	Diff. rispetto alle Previsioni			
					In più (15 - 12)	In meno (12 - 15)			In Più (19 - 18)	In Meno (18 - 19)		
12	13	14	15	16	17	18	19	20	21	22		
3.01.14.31403.						100.000,00	100.000,00	100.000,00				
3.01.14.31404.						10.000,00	3.000,00	7.000,00				
3.01.14.31405.	109.185,71	1.685,71	107.500,00	109.185,71		600.000,00	40.548,94	559.451,06				107.500,00
3.01.14.31406.	98.640,21	98.640,21	98.640,21	98.640,21		200.000,00	200.000,00	200.000,00				98.640,21
3.01.14.31407.	79.398,61	6.083,06	73.315,55	79.398,61		1.250.000,00	161.320,01	1.088.679,99				80.227,47
3.01.14.31408.						26.000,00	17.087,96	8.912,04				411,41
3.01.14.31409.						2.600.000,00	1.288.398,31	1.311.601,69				
3.01.14.31410.						120.000,00	50.808,51	69.191,49				
	1.123.990,10	825.732,01	298.254,81	1.123.986,82		11.831.000,00	7.214.689,78	4.616.310,22	0,00	0,00	4.616.310,22	1.162.494,11
	1.123.990,10	825.732,01	298.254,81	1.123.986,82	0,00	11.831.000,00	7.214.689,78	4.616.310,22	0,00	0,00	4.616.310,22	1.162.494,11
	1.123.990,10	825.732,01	298.254,81	1.123.986,82	0,00	11.831.000,00	7.214.689,78	4.616.310,22	0,00	0,00	4.616.310,22	1.162.494,11

Capitolo	Gestione dei Residui 2006										Gestione di Cassa			Totale dei Residui Passivi al Termine dell'Esercizio 2006 (8 + 14)
	Residui Passivi al 1° Gennaio 2006	Pagati	Rimasti da Pagare	Totale (13 + 14)	Variazioni		Previsioni	Pagamenti (7 + 13)	Diff. rispetto alle Previsioni		Totale dei Residui Passivi al Termine dell'Esercizio 2006 (8 + 14)			
					In più (15 - 12)	In meno (12 - 15)			In Più (19 - 18)	In Meno (18 - 19)				
1	12	13	14	15	16	17	18	19	20	21	22			
1.02.04.														
1.02.04.11401	621.848,05	485.404,45	136.443,60	621.848,05			5.060.491,75	1.073.866,88			3.986.624,87	503.150,70		
1.02.04.11402	82.881.618,11	59.323.280,30	21.775.071,96	81.098.352,26		1.783.265,85	194.100.000,00	161.013.945,67			33.086.054,33	72.254.548,83		
1.02.04.11403							50.166.944,66	50.166.944,66						
	83.503.466,16	59.808.684,75	21.911.515,56	81.720.200,31		1.783.265,85	249.327.436,41	212.254.757,21	0,00		37.072.679,20	72.757.699,53		
	83.503.466,16	59.808.684,75	21.911.515,56	81.720.200,31	0,00	1.783.265,85	249.327.436,41	212.254.757,21	0,00		37.072.679,20	72.757.699,53		
	83.503.466,16	59.808.684,75	21.911.515,56	81.720.200,31	0,00	1.783.265,85	249.327.436,41	212.254.757,21	0,00		37.072.679,20	72.757.699,53		
2.01.10.	428.384.751,08	132.014.446,45	285.366.141,08	417.380.587,53	0,00	11.004.163,55	822.065.294,07	622.389.883,01	0,00		199.675.411,06	379.206.750,23		

Capitolo Codice	Gestione dei Residui 2006						Gestione di Cassa				Totale dei Residui Passivi al Termine dell'Esercizio 2006 (8 + 14)	
	Residui Passivi al 1° Gennaio 2006	Pagati	Rimasti da Pagare	Totale (13 + 14)	Variazioni		Previsioni	Pagamenti (7 + 13)	Diff. rispetto alle Previsioni			
	12	13	14	15	In più (15 - 12)	In meno (12 - 15)	18	19	In Più (19 - 18)	In Meno (18 - 19)	21	22
2.01.10.21002	647.572,68		12.000,00	12.000,00		635.572,68	600.000,00			600.000,00	600.000,00	12.000,00
	647.572,68		12.000,00	12.000,00		635.572,68	600.000,00		0,00	600.000,00	600.000,00	12.000,00
	647.572,68	0,00	12.000,00	12.000,00	0,00	635.572,68	600.000,00	0,00	0,00	600.000,00	600.000,00	12.000,00
	647.572,68	0,00	12.000,00	12.000,00	0,00	635.572,68	600.000,00	0,00	0,00	600.000,00	600.000,00	12.000,00
1.02.04.							718.734,51				718.734,51	
1.02.04.11401											718.734,51	

Capitolo		Gestione della Competenza 2006										
Codice	Denominazione	Iniziali	Previsioni		Definitive (3+4-5)	Somme Impegnate			Diff. rispetto alle Previsioni			
			In + 4	In - 5		Pagate 7	Rimaste da Pagare 8	Totale Impegni (7 + 8) 9	In Più (9 - 6) 10	In Meno (6 - 9) 11		
1.02.04.11402.	2 Contratti con industrie nazionali ed estere per studi, progettazione e realizzazione di programmi spaziali	17.675.000,00	1.026.000,00	14.301.000,00	4.400.000,00	1.525.669,63	1.460.068,07	2.985.737,70			1.414.262,30	
1.02.04.11403.	Contribuzione ai programmi dell'ESA	23.000.000,00	7.121.469,36	16.152.513,32	13.968.956,04	13.968.956,04		13.968.956,04				
	Totale 1.02.04. - Spese per prestazioni istituzionali per attività di ricerca e nel campo dei sistemi spaziali	42.675.000,00	8.647.469,36	31.953.513,32	19.368.956,04	15.494.625,67	1.460.068,07	16.954.693,74	0,00	0,00	2.414.262,30	
	<u>Totale 1.02. - INTERVENTI DIVERSI</u>	42.675.000,00	8.647.469,36	31.953.513,32	19.368.956,04	15.494.625,67	1.460.068,07	16.954.693,74	0,00	0,00	2.414.262,30	
	<u>Totale generale 1. - TITOLO I - SPESE CORRENTI</u>	42.675.000,00	8.647.469,36	31.953.513,32	19.368.956,04	15.494.625,67	1.460.068,07	16.954.693,74			2.414.262,30	
	Totale Uscite Correnti	811.987.930,10	88.595.376,55	216.950.220,18	683.633.086,47	490.375.436,56	93.840.609,15	584.216.045,71			99.417.040,76	
	<u>Totale 23. - TELECOMUNICAZIONI</u>	42.675.000,00	8.647.469,36	31.953.513,32	19.368.956,04	15.494.625,67	1.460.068,07	16.954.693,74	0,00	0,00	2.414.262,30	
	<u>24. - NAVIGAZIONE E LOCALIZZAZIONE</u>											
	<u>1. - TITOLO I - SPESE CORRENTI</u>											
	<u>1.02. - INTERVENTI DIVERSI</u>											
1.02.04.	Spese per prestazioni istituzionali per attività di ricerca e nel campo dei sistemi spaziali											
1.02.04.11403.	Contribuzione ai programmi dell'ESA		1.750.000,00		1.750.000,00						1.750.000,00	

Capitolo		Gestione della Competenza 2006										
Codice	Denominazione	Previsioni			Somme impegnate			Diff. rispetto alle Previsioni				
		Iniziali	Variazioni		Definitive (3+4-5)	Pagate	Rimaste da Pagare	Totale Impegni (7+8)	In Più (9-6)	In Meno (6-9)		
1	2	3	4	5	6	7	8	9	10	11		
1.02.04.11404.	Contratti e convenzioni con Univ., CNR, Enti pubblici, Enti naz.li, int.li, industrie naz.li, estere, ESA "Sistema satellitare"											
	Totale 1.02.04. - Spese per prestazioni istituzionali per attività di ricerca e nel campo dei sistemi spaziali		1.750.000,00		1.750.000,00				0,00	1.750.000,00		
	<u>Totale 1.02. - INTERVENTI DIVERSI</u>	0,00	1.750.000,00	0,00	1.750.000,00	0,00	0,00	0,00	0,00	1.750.000,00		
	<u>Totale generale 1. - TITOLO I - SPESE CORRENTI</u>	0,00	1.750.000,00	0,00	1.750.000,00	0,00	0,00	0,00	0,00	1.750.000,00		
	Totale Uscite Correnti	811.987.930,10	88.595.376,55	216.950.220,18	683.633.086,47	490.375.436,56	93.840.609,15	584.216.045,71		99.417.040,76		
	<u>Totale 24. - NAVIGAZIONE E LOCALIZZAZIONE</u>	0,00	1.750.000,00	0,00	1.750.000,00	0,00	0,00	0,00	0,00	1.750.000,00		
	<u>25. - OSSERVAZIONE DELL'UNIVERSO</u>											
	<u>1. - TITOLO I - SPESE CORRENTI</u>											
	<u>1.02. - INTERVENTI DIVERSI</u>											
1.02.04.	Spese per prestazioni istituzionali per attività di ricerca e nel campo dei sistemi spaziali		2.120.060,37	2.120.060,37	10.000.000,00	4.423.487,77	3.395.396,50	7.818.884,27		2.181.115,73		
1.02.04.11401.	Contratti di ricerca e convenzioni con le Università, Osservatori, CNR, con altri Enti pubblici di ricerca e con altri Enti nazionali ed internazionali	10.000.000,00	2.120.060,37	2.120.060,37	10.000.000,00	4.423.487,77	3.395.396,50	7.818.884,27		2.181.115,73		

Capitolo Codice	Gestione dei Residui 2006						Gestione di Cassa				Totale dei Residui Passivi al Termine dell'Esercizio 2006 (8 + 14)
	Residui Passivi al 1° Gennaio 2006	Pagati	Rimasti da Pagare	Totale (13 + 14)	Variazioni		Previsioni	Pagamenti (7 + 13)	Diff. rispetto alle Previsioni		
					In più (15 - 12)	In meno (12 - 15)			In Più (19 - 18)	In Meno (18 - 19)	
1	12	13	14	15	16	17	18	19	20	21	22
1.02.04.11404	215.351.910,17	10.817.333,27	204.534.576,90	215.351.910,17			30.000.000,00	10.817.333,27		19.182.666,73	204.534.576,90
	215.351.910,17	10.817.333,27	204.534.576,90	215.351.910,17			30.000.000,00	10.817.333,27	0,00	19.182.666,73	204.534.576,90
	215.351.910,17	10.817.333,27	204.534.576,90	215.351.910,17			30.000.000,00	10.817.333,27	0,00	19.182.666,73	204.534.576,90
	215.351.910,17	10.817.333,27	204.534.576,90	215.351.910,17			30.000.000,00	10.817.333,27	0,00	19.182.666,73	204.534.576,90
	428.384.751,08	132.014.446,45	285.366.141,08	417.380.587,53			822.065.294,07	622.389.883,01	0,00	199.675.411,06	379.206.750,23
1.02.04.											
1.02.04.11404	6.333.740,47	4.524.417,90	1.205.541,84	5.729.959,74		603.780,73	14.000.000,00	8.947.905,67		5.052.094,33	4.600.938,34

Capitolo	Gestione dei Residui 2006						Gestione di Cassa				Totale dei Residui Passivi al Termine dell'Esercizio 2006 (8 + 14)
	Residui Passivi al 1° Gennaio 2006	Pagati	Rimasti da Pagare	Totale (13 + 14)	Variazioni		Previsioni	Pagamenti (7 + 13)	Diff. rispetto alle Previsioni		
					In più (15 - 12)	In meno (12 - 15)			In Più (19 - 18)	In Meno (18 - 19)	
Codice	12	13	14	15	16	17	18	19	20	21	22
1.02.04.11*02.	44.277.367,26	24.449.951,67	18.257.408,19	42.707.359,86		1.570.007,40	63.049.860,00	28.161.349,03		34.888.510,97	26.917.974,07
1.02.04.11*03.	50.611.107,73	28.974.369,57	19.462.950,03	48.437.319,60		2.173.788,13	70.588.058,71	68.547.925,84	0,00	2.040.132,87	31.518.912,41
	50.611.107,73	28.974.369,57	19.462.950,03	48.437.319,60	0,00	2.173.788,13	147.637.918,71	105.657.180,54	0,00	41.980.738,17	31.518.912,41
	50.611.107,73	28.974.369,57	19.462.950,03	48.437.319,60	0,00	2.173.788,13	147.637.918,71	105.657.180,54	0,00	41.980.738,17	31.518.912,41
2.01.10.	428.384.751,08	132.014.446,45	285.366.141,08	417.380.587,53	0,00	11.004.163,55	822.065.294,07	622.389.883,01	0,00	199.875.411,06	379.206.750,23
2.01.10.21002.	1.245.573,64	693.734,15		693.734,15		551.839,49	700.000,00	693.734,15		6.265,85	

Capitolo		Gestione della Competenza 2006									
Codice	Denominazione	Previsioni			Somme Impegnate			Diff. rispetto alle Previsioni			
		Iniziali	Variazioni		Definitive (3+4-5)	Pagate	Rimaste da Pagare	Totale Impegni (7 + 8)	In Più (9 - 6)	In Meno (6 - 9)	
1	2	3	4	5	6	7	8	9	10	11	
	Totale 2.01.10. - Spese per acquisizione in conto capitale per attività di ricerca e prestazioni istituzionali nel campo dei sistemi spaziali										
	Totale 2.01. - INVESTIMENTI	0,00	0,00	0,00	0,00	0,00	0,00	0,00	0,00	0,00	
	Totale generale 2. - TITOLO II - SPESE IN CONTO CAPITALE	0,00	0,00	0,00	0,00	0,00	0,00	0,00	0,00	0,00	
	Totale 25. - OSSERVAZIONE DELL'UNIVERSO	139.310.504,00	6.672.474,54	34.847.117,83	111.135.860,71	76.682.810,97	12.055.962,38	88.738.773,35	0,00	22.397.087,36	
	26. - MEDICINA E BIOTECNOLOGIA										
	1. - TITOLO I - SPESE CORRENTI										
	1.02. - INTERVENTI DIVERSI										
1.02.04.	Spese per prestazioni istituzionali per attività di ricerca e nel campo dei sistemi spaziali										
1.02.04.11401.	Contratti di ricerca e convenzioni con le Università, Osservatori, CNR, con altri Enti pubblici di ricerca e con altri Enti nazionali ed internazionali	3.000.000,00	5.056.055,00	749.355,00	7.306.700,00	5.044.679,07	2.099.565,19	7.144.244,26		162.455,74	
1.02.04.11402.	Contratti con industrie nazionali ed estere per studi, progettazione e realizzazione di programmi spaziali	10.707.508,10	687.326,90	8.804.335,00	2.590.500,00	325.636,25	786.312,11	1.111.948,36		1.478.551,64	
1.02.04.11403.	Contribuzione ai programmi dell'ESA	16.749.694,73	577.359,90	2.806.942,34	14.520.102,29	14.520.102,29		14.520.102,29			

Capitolo Codice	Gestione dei Residui 2006						Gestione di Cassa				Totale dei Residui Passivi al Termine dell'Esercizio 2006 (8 + 14)	
	Residui Passivi al 1° Gennaio 2006	Pagati	Rimasti da Pagare	Totale (13 + 14)	Variazioni		Previsioni	Pagamenti (7 + 13)	Diff. rispetto alle Previsioni			
	12	13	14	15	In più (15 - 12)	In meno (12 - 15)	18	19	In Più (19 - 18)	In Meno (18 - 19)	21	22
1	1.245.573,64	693.734,15		693.734,15		551.839,49	700.000,00	693.734,15	0,00	6.265,85		
	1.245.573,64	693.734,15	0,00	693.734,15	0,00	551.839,49	700.000,00	693.734,15	0,00	6.265,85		0,00
	1.245.573,64	693.734,15	0,00	693.734,15	0,00	551.839,49	700.000,00	693.734,15	0,00	6.265,85		0,00
1.02.04.												
1.02.04.11401	646.490,34	582.000,99	64.489,35	646.490,34			7.103.320,34	5.626.680,06		1.476.640,28		2.164.054,54
1.02.04.11402	5.308.306,76	1.228.858,16	4.079.448,60	5.308.306,76			7.146.392,46	1.554.494,41		5.591.898,05		4.865.760,71
1.02.04.11403							14.520.102,29	14.520.102,29				

Capitolo		Gestione della Competenza 2006										
Codice	Denominazione	Previsioni			Somme Impegnate			Diff. rispetto alle Previsioni				
		Iniziali	Variazioni		Definitive (3+4-5)	Pagate	Rimaste da Pagare	Totale Impegni (7+8)	In Più (9-6)	In Meno (6-9)		
1	2	3	4	5	6	7	8	9	10	11		
	Totale 1.02.04. - Spese per prestazioni istituzionali per attività di ricerca e nel campo dei sistemi spaziali	30.457.192,83	6.320.741,80	12.360.632,34	24.417.302,29	19.890.417,61	2.885.877,30	22.776.294,91	0,00	1.641.007,38		
	<u>Totale 1.02. - INTERVENTI DIVERSI</u>	30.457.192,83	6.320.741,80	12.360.632,34	24.417.302,29	19.890.417,61	2.885.877,30	22.776.294,91	0,00	1.641.007,38		
	<u>Totale generale 1. - TITOLO I - SPESE CORRENTI</u>	30.457.192,83	6.320.741,80	12.360.632,34	24.417.302,29	19.890.417,61	2.885.877,30	22.776.294,91	0,00	1.641.007,38		
	Totale Uscite Correnti	811.987.930,10	88.595.376,55	216.950.220,18	683.633.086,47	490.375.436,56	93.840.609,15	584.216.045,71		99.417.040,76		
	<u>Totale 26. - MEDICINA E BIOTECNOLOGIA</u>	30.457.192,83	6.320.741,80	12.360.632,34	24.417.302,29	19.890.417,61	2.885.877,30	22.776.294,91	0,00	1.641.007,38		
	<u>27. - TRASPORTO</u>											
	<u>1. - TITOLO I - SPESE CORRENTI</u>											
	<u>1.02. - INTERVENTI DIVERSI</u>											
1.02.04.	Spese per prestazioni istituzionali per attività di ricerca e nel campo dei sistemi spaziali	800.000,00	220.000,00	520.000,00	500.000,00					500.000,00		
1.02.04.11401.	Contratti di ricerca e convenzioni con le Università, Osservatori, CNR, con altri Enti pubblici di ricerca e con altri Enti nazionali ed internazionali											
1.02.04.11402.	Contratti con industrie nazionali ed estere per studi, progettazione e realizzazione di programmi spaziali	23.718.000,00	14.478.000,00	18.867.000,00	19.329.000,00	2.149.984,20	4.948.376,13	7.098.360,33		12.230.639,67		
1.02.04.11403.	Contribuzione ai programmi dell'ESA	106.800.098,99	10.111.292,98	25.535.512,97	91.375.879,00	88.725.879,00		88.725.879,00		2.650.000,00		

Capitolo Codice	Gestione dei Residui 2006						Gestione di Cassa				Totale dei Residui Passivi al Termine dell'Esercizio 2006 (8 + 14)
	Residui Passivi al 1° Gennaio 2006	Pagati	Rimasti da Pagare	Totale (13 + 14)	Variazioni		Previsioni	Pagamenti (7 + 13)	Diff. rispetto alle Previsioni		
					In più (15 - 12)	In meno (12 - 15)			In Più (19 - 18)	In Meno (18 - 19)	
12	13	14	15	16	17	18	19	20	21	22	
1	5.954.797,10	1.810.859,15	4.143.937,95	5.954.797,10			28.769.815,09	21.701.276,76	0,00	7.068.538,33	7.029.815,25
	5.954.797,10	1.810.859,15	4.143.937,95	5.954.797,10	0,00	0,00	28.769.815,09	21.701.276,76	0,00	7.068.538,33	7.029.815,25
	5.954.797,10	1.810.859,15	4.143.937,95	5.954.797,10	0,00	0,00	28.769.815,09	21.701.276,76	0,00	7.068.538,33	7.029.815,25
1.02.04.	428.384.751,08	132.014.446,45	285.366.141,08	417.380.587,53	0,00	11.004.163,55	822.065.294,07	622.369.883,01	0,00	199.675.411,06	379.206.750,23
1.02.04.11401.							500.000,00			500.000,00	
1.02.04.11402.	3.240.760,18	2.125.590,04	719.121,90	2.844.711,94		396.048,24	21.589.261,07	4.275.574,24		17.313.686,83	5.667.498,03
1.02.04.11403.	2.670.271,59		2.670.271,59	2.670.271,59			94.046.150,59	88.725.879,00		5.320.271,59	2.670.271,59

Capitolo		Gestione della Competenza 2006									
Codice	Denominazione	Previsioni			Somme Impegnate			Diff. rispetto alle Previsioni			
		Iniziali	Variazioni		Definitive (3+4-5)	Pagate	Rimaste da Pagare	Totale Impegni (7+8)	In Più (9-6)	In Meno (6-9)	
1	2	3	4	5	6	7	8	9	10	11	
	Totale 1.02.04. - Spese per prestazioni istituzionali per attività di ricerca e nel campo dei sistemi spaziali	131.318.098,99	24.809.292,98	44.922.512,97	111.204.879,00	90.875.863,20	4.948.376,13	95.824.239,33	0,00	15.380.639,67	
	<u>Totale 1.02. - INTERVENTI DIVERSI</u>	131.318.098,99	24.809.292,98	44.922.512,97	111.204.879,00	90.875.863,20	4.948.376,13	95.824.239,33	0,00	15.380.639,67	
	<u>Totale generale 1. - TITOLO I - SPESE CORRENTI</u>	131.318.098,99	24.809.292,98	44.922.512,97	111.204.879,00	90.875.863,20	4.948.376,13	95.824.239,33	0,00	15.380.639,67	
	Totale Uscite Correnti	811.987.930,10	88.595.376,55	216.950.220,18	683.633.086,47	490.375.436,56	93.840.609,15	584.216.045,71		99.417.040,76	
	<u>Totale 27. - TRASPORTO</u>	131.318.098,99	24.809.292,98	44.922.512,97	111.204.879,00	90.875.863,20	4.948.376,13	95.824.239,33	0,00	15.380.639,67	
	<u>28. - INGEGNERIA ED INNOVAZIONE TECNOLOGICA</u>										
	<u>1. - TITOLO I - SPESE CORRENTI</u>										
	<u>1.02. - INTERVENTI DIVERSI</u>										
1.02.04.	Spese per prestazioni istituzionali per attività di ricerca e nel campo dei sistemi spaziali										
1.02.04.11401.	Contratti di ricerca e convenzioni con le Università, Osservatori, CNR, con altri Enti pubblici di ricerca e con altri Enti nazionali ed internazionali	355.000,00	355.000,00	280.000,00	430.000,00		355.000,00	355.000,00		75.000,00	
1.02.04.11402.	Contratti con industrie nazionali ed estere per studi, progettazione e realizzazione di programmi spaziali	378.000,00	531.000,00	231.000,00	678.000,00	182.409,44	350.000,00	532.409,44		145.590,56	

Capitolo Codice	Gestione dei Residui 2006					Gestione di Cassa					Totale dei Residui Passivi al Termine dell'Esercizio 2006 (8 + 14)
	Residui Passivi al 1° Gennaio 2006	Pagati	Rimasti da Pagare	Totale (13 + 14)	Variazioni		Previsioni	Pagamenti (7 + 13)	Diff. rispetto alle Previsioni		
					In più (15 - 12)	In meno (12 - 15)			In Più (19 - 18)	In Meno (18 - 19)	
12	13	14	15	16	17	18	19	20	21	22	
	5.911.031,77	2.125.590,04	3.389.393,49	5.514.983,53		396.048,24	116.135.411,66	93.001.453,24	0,00	23.133.958,42	8.337.769,62
	5.911.031,77	2.125.590,04	3.389.393,49	5.514.983,53	0,00	396.048,24	116.135.411,66	93.001.453,24	0,00	23.133.958,42	8.337.769,62
	5.911.031,77	2.125.590,04	3.389.393,49	5.514.983,53	0,00	396.048,24	116.135.411,66	93.001.453,24	0,00	23.133.958,42	8.337.769,62
	428.384.751,08	132.014.446,45	285.366.141,08	417.380.587,53	0,00	11.004.163,55	822.065.294,07	622.389.883,01	0,00	199.675.411,06	379.206.750,23
1.02.04.	270.689,88		222.752,19	222.752,19		47.937,69	625.689,88			625.689,88	577.752,19
1.02.04.11401	5.645.023,86	3.521.247,53	1.115.239,14	4.636.486,67		1.008.537,19	6.000.000,00	3.703.656,97		2.296.343,03	1.465.239,14

Capitolo		Gestione della Competenza 2006										
Codice	Denominazione	Previsioni			Somme Impegnate				Diff. rispetto alle Previsioni			
		Iniziali	Variazioni		Definitive (3+4-5)	Pagate	Rimaste da Pagare	Totale Impegni (7+8)	In Più (9-6)	In Meno (6-9)		
1	2	3	4	5	6	7	8	9	10	11		
	Totale 1.02.04. - Spese per prestazioni istituzionali per attività di ricerca e nel campo dei sistemi spaziali	733.000,00	886.000,00	511.000,00	1.108.000,00	182.409,44	705.000,00	887.409,44	0,00	220.590,56		
	<u>Totale 1.02. - INTERVENTI DIVERSI</u>	733.000,00	886.000,00	511.000,00	1.108.000,00	182.409,44	705.000,00	887.409,44	0,00	220.590,56		
	<u>Totale generale 1. - TITOLO I - SPESE CORRENTI</u>	733.000,00	886.000,00	511.000,00	1.108.000,00	182.409,44	705.000,00	887.409,44	0,00	220.590,56		
	Totale Uscite Correnti	811.987.930,10	88.595.376,55	216.950.220,18	683.633.086,47	490.375.436,56	93.840.609,15	584.216.045,71		99.417.040,76		
	<u>2. - TITOLO II - SPESE IN CONTO CAPITALE</u>											
	<u>2.01. - INVESTIMENTI</u>											
2.01.10.	Spese per acquisizione in conto capitale per attività di ricerca e prestazioni istituzionali nel campo dei sistemi spaziali											
2.01.10.21002.	Spese in conto capitale per contratti con industrie nazionali ed estere per studi, progettazione e realizzazione di programmi spaziali											
	Totale 2.01.10. - Spese per acquisizione in conto capitale per attività di ricerca e prestazioni istituzionali nel campo dei sistemi spaziali								0,00	0,00		
	<u>Totale 2.01. - INVESTIMENTI</u>	0,00	0,00	0,00	0,00	0,00	0,00	0,00	0,00	0,00		
	<u>Totale generale 2. - TITOLO II - SPESE IN CONTO CAPITALE</u>	0,00	0,00	0,00	0,00	0,00	0,00	0,00	0,00	0,00		
	<u>Totale 28. - INGEGNERIA ED</u>	733.000,00	886.000,00	511.000,00	1.108.000,00	182.409,44	705.000,00	887.409,44	0,00	220.590,56		

Capitolo Codice	Gestione dei Residui 2006						Gestione di Cassa				Totale dei Residui Passivi al Termine dell'Esercizio 2006 (8 + 14)
	Residui Passivi al 1° Gennaio 2006	Pagati	Rimasti da Pagare	Totale (13 + 14)	Variazioni		Previsioni	Pagamenti (7 + 13)	Diff. rispetto alle Previsioni		
					In più (15 - 12)	In meno (12 - 15)			In Più (19 - 18)	In Meno (18 - 19)	
12	13	14	15	16	17	18	19	20	21	22	
1	5.915.713,74	3.521.247,53	1.337.991,33	4.859.238,86		1.056.474,88	6.625.689,88	3.703.656,97	0,00	2.922.032,91	2.042.991,33
	5.915.713,74	3.521.247,53	1.337.991,33	4.859.238,86	0,00	1.056.474,88	6.625.689,88	3.703.656,97	0,00	2.922.032,91	2.042.991,33
	5.915.713,74	3.521.247,53	1.337.991,33	4.859.238,86	0,00	1.056.474,88	6.625.689,88	3.703.656,97	0,00	2.922.032,91	2.042.991,33
2.01.10.	428.384.751,08	132.014.446,45	285.366.141,08	417.380.587,53	0,00	11.004.163,55	822.065.294,07	622.389.883,01	0,00	199.675.411,06	379.206.750,23
2.01.10.210001	2.141.433,43		817.858,85	817.858,85		1.323.574,58	2.100.000,00			2.100.000,00	817.858,85
	2.141.433,43		817.858,85	817.858,85		1.323.574,58	2.100.000,00			2.100.000,00	817.858,85
	2.141.433,43	0,00	817.858,85	817.858,85	0,00	1.323.574,58	2.100.000,00	0,00	0,00	2.100.000,00	817.858,85
	2.141.433,43	0,00	817.858,85	817.858,85	0,00	1.323.574,58	2.100.000,00	0,00	0,00	2.100.000,00	817.858,85

Capitolo Codice	Gestione dei Residui 2006							Gestione di Cassa				Totale dei Residui Passivi al Termine dell'Esercizio 2006 (8 + 14)
	Residui Passivi al 1° Gennaio 2006	Pagati	Rimasti da Pagare	Totale (13 + 14)	Variazioni		Previsioni	Pagamenti (7 + 13)	Diff. rispetto alle Previsioni		Totale dei Residui Passivi al Termine dell'Esercizio 2006 (8 + 14)	
					In più (15 - 12)	In meno (12 - 15)			In Più (19 - 18)	In Meno (18 - 19)		
1	12	13	14	15	16	17	18	19	20	21	22	
1.02.04.												
1.02.04.11400.							128.600,00	128.595,30		4,70		
1.02.04.11400.	17.772.127,39	9.931.651,76	5.634.234,67	15.565.886,43		2.206.240,96	20.697.429,00	13.380.776,81		7.316.650,19		14.086.538,64
1.02.04.11400.	2.124.770,74		2.124.770,74	2.124.770,74			78.467.533,62	76.342.762,88		2.124.770,74		2.124.770,74
1.02.04.11400.	21.654,95		21.654,95	21.654,95			21.650,00			21.650,00		21.654,95
1.02.05.	19.918.553,08	9.931.651,76	7.780.660,36	17.712.312,12		2.206.240,96	99.315.212,62	89.852.136,99	0,00	9.463.075,63		16.232.964,33

Capitolo		Gestione della Competenza 2006										
Codice	Denominazione	Previsioni				Somme Impegnate			Diff. rispetto alle Previsioni			
		Iniziali	Variazioni		Definitive (3+4-5)	Pagate	Rimaste da Pagare	Totale Impegni (7 + 8)	In Più (9 - 6)	In Meno (6 - 9)		
1	2	3	4	5	6	7	8	9	10	11		
1.02.05.11502.	campo spaziale Spese per la formazione, selezione ed addestramento specialisti di bordo e astronauti Totale 1.02.05. - Promozione e Formazione nel campo spaziale											
	<u>Totale 1.02. - INTERVENTI DIVERSI</u>	118.965.092,41	10.310.679,01	40.902.208,54	88.373.562,88	79.920.485,23	8.452.303,97	88.372.789,20	0,00	773,68		
	<u>Totale generale 1. - TITOLO I - SPESE CORRENTI</u>	118.965.092,41	10.310.679,01	40.902.208,54	88.373.562,88	79.920.485,23	8.452.303,97	88.372.789,20	0,00	773,68		
	Totale Uscite Correnti	811.987.930,10	88.595.376,55	216.950.220,18	683.633.086,47	490.375.436,56	93.840.609,15	584.216.045,71		99.417.040,76		
	<u>Totale 29. - ABITABILITA' UMANA NELLO SPAZIO E PIATTAFORME</u>	118.965.092,41	10.310.679,01	40.902.208,54	88.373.562,88	79.920.485,23	8.452.303,97	88.372.789,20	0,00	773,68		
	<u>30. - BASI OPERATIVE E CENTRI DI TERRA</u>											
	<u>1. - TITOLO I - SPESE CORRENTI</u>											
	<u>1.01. - FUNZIONAMENTO</u>											
1.01.02.	Spese per il personale											
1.01.02.11225.	Acquisizione pers. temporaneo Base di lancio e controllo satelliti San Marco - Malindi in Kenia (D.Lgs 4 giugno 2003)											
	Totale 1.01.02. - Spese per il personale											
1.01.03.	Spese per l'acquisto di beni e servizi per il funzionamento dell'Ente								0,00	0,00		

Capitolo		Gestione della Competenza 2006										
Codice	Denominazione	Previsioni			Somme Impegnate				Diff. rispetto alle Previsioni			
		Iniziali	In +	In -	Definitive (3+4-5)	Pagate	Rimaste da Pagare	Totale Impegni (7 + 8)	In Più (9 - 6)	In Meno (6 - 9)		
1	2	3	4	5	6	7	8	9	10	11		
1.01.03.11330.	Spese prestaz.profess. consul. tecn. scient. amm.vo e personale giornallero Base San Marco - Malindi in Kenia (D.Lgs. 4 giugno 2003)	900.000,00		90.000,00	810.000,00	492.814,66	72.363,77	565.178,43			244.821,57	
	Totale 1.01.03. - Spese per l'acquisto di beni e servizi per il funzionamento dell'Ente	900.000,00		90.000,00	810.000,00	492.814,66	72.363,77	565.178,43	0,00		244.821,57	
	Totale 1.01. - FUNZIONAMENTO	900.000,00	0,00	90.000,00	810.000,00	492.814,66	72.363,77	565.178,43	0,00		244.821,57	
	1.02. - INTERVENTI DIVERSI											
1.02.04.	Spese per prestazioni istituzionali per attività di ricerca e nel campo dei sistemi spaziali											
1.02.04.11401.	Contratti di ricerca e convenzioni con le Università, Osservatori, CNR, con altri Enti pubblici di ricerca e con altri Enti nazionali ed internazionali	1.000.000,00	743.943,96	850.643,96	893.300,00	592.393,28	27.919,00	620.312,28			272.987,72	
1.02.04.11402.	Contratti con industrie nazionali ed estere per studi, progettazione e realizzazione di programmi spaziali	1.800.000,00	463.056,04	149.356,04	2.113.700,00	419.515,87	1.096.418,27	1.515.934,14			597.765,86	
1.02.04.11405.	Spese per la realizzazione delle campagne di lancio di palloni stratosferici	3.000.000,00	1.263.081,00	1.263.081,00	3.000.000,00	478.658,62	268.002,07	746.660,69			2.253.339,31	

Capitolo Codice	Gestione dei Residui 2006										Gestione di Cassa			Totale dei Residui Passivi al Termine dell'Esercizio 2006 (8 + 14)
	Residui Passivi al 1° Gennaio 2006	Pagati	Rimasti da Pagare	Totale (13 + 14)	Variazioni		Previsioni	Pagamenti (7 + 13)	Diff. rispetto alle Previsioni		Totale dei Residui Passivi al Termine dell'Esercizio 2006 (8 + 14)			
					In più (15 - 12)	In meno (12 - 15)			In Più (19 - 18)	In Meno (18 - 19)				
12	13	14	15	16	17	18	19	20	21	22				
1.01.03.11330						810.000,00	492.814,66		317.185,34	72.363,77				
						810.000,00	492.814,66	0,00	317.185,34	72.363,77				
1.02.04.						810.000,00	492.814,66	0,00	317.185,34	72.363,77				
1.02.04.11401	574.849,12	547.890,07	26.959,05	574.849,12		1.711.360,00	1.140.283,35		571.076,65	54.878,05				
1.02.04.11402	5.411.335,65	1.453.661,05	3.197.738,45	4.651.399,50		5.500.000,00	1.873.176,92		3.626.823,08	4.294.156,72				
1.02.04.11403	263.920,67	134.622,43	69.432,66	204.055,11		1.000.000,00	613.281,05		386.718,95	337.434,75				

Capitolo		Gestione della Competenza 2006										
Codice	Denominazione	Previsioni			Somme Impegnate			Diff. rispetto alle Previsioni				
		3	4		5	6	7	8	9	10	11	
		Iniziali	In +	In -	Definitive (3+4-5)	Pagate	Rimaste da Pagare	Totale Impegni (7 + 8)	In Più (9 - 6)	In Meno (6 - 9)		
1	2	3	4	5	6	7	8	9	10	11		
1.02.04.11407.	Gestione base di lancio e controllo di satelliti di San Marco-Malindi in Kenia (D.Lgs. 4/6/03, n. 128 art. 16.3. D.M. MIUR 13/11/03 n.1927/Ric)	3.100.000,00	1.600.000,00	1.600.000,00	3.100.000,00	607.586,09	189.882,26	797.470,35		2.302.529,65		
	Totale 1.02.04. - Spese per prestazioni istituzionali per attività di ricerca e nel campo dei sistemi spaziali	8.900.000,00	4.070.081,00	3.863.081,00	9.107.000,00	2.098.155,86	1.582.221,60	3.680.377,46	0,00	5.426.622,54		
	<u>Totale 1.02. - INTERVENTI DIVERSI</u>	8.900.000,00	4.070.081,00	3.863.081,00	9.107.000,00	2.098.155,86	1.582.221,60	3.680.377,46	0,00	5.426.622,54		
	<u>Totale generale 1. - TITOLO I - SPESE CORRENTI</u>	9.800.000,00	4.070.081,00	3.953.081,00	9.917.000,00	2.590.970,52	1.654.585,37	4.245.555,89	0,00	5.671.444,11		
	Totale Uscite Correnti	811.987.930,10	88.595.376,55	216.950.220,18	683.633.086,47	490.375.436,56	93.840.609,15	584.216.045,71		99.417.040,76		
	2. - TITOLO II - SPESE IN CONTO CAPITALE											
	<u>2.01. - INVESTIMENTI</u>											
2.01.09.	Acquisizione di beni di uso durevole ed opere immobiliari ed immobilizzazioni	90.000,00			90.000,00					90.000,00		
2.01.09.20904.	Acquisito di impianti, attrezzature tecniche e per la realizzazione di servizi automatizzati											
2.01.09.20906.	Acquisito di mobili, macchine ed apparecchiature	110.000,00			110.000,00					110.000,00		
2.01.09.20907.	Spese conto capitale base San Marco-Malindi/Kenia (D.Lgs. 4/6/03, n.128 art. 16.3 D.MIUR 03-n.1927/Ric)	1.000.000,00			1.000.000,00	249.917,28	4.200,00	254.117,28		745.882,72		

Capitolo Codice	Gestione dei Residui 2006						Gestione di Cassa				Totale dei Residui Passivi al Termine dell'Esercizio 2006 (8 + 14)
	Residui Passivi al 1° Gennaio 2006	Pagati	Rimasti da Pagare	Totale (13 + 14)	Variazioni		Previsioni	Pagamenti (7 + 13)	Diff. rispetto alle Previsioni		
					In più (15 - 12)	In meno (12 - 15)			In Più (19 - 18)	In Meno (18 - 19)	
1	12	13	14	15	16	17	18	19	20	21	22
1.02.04.11407.	3.137.377,54	82.300,96	3.055.076,58	3.137.377,54			5.100.000,00	689.889,05		4.410.110,95	3.244.956,84
	9.387.482,98	2.218.474,51	6.349.206,76	8.567.681,27		819.801,71	13.311.360,00	4.316.630,37	0,00	8.994.729,63	7.931.428,36
	9.387.482,98	2.218.474,51	6.349.206,76	8.567.681,27	0,00	819.801,71	13.311.360,00	4.316.630,37	0,00	8.994.729,63	7.931.428,36
	9.387.482,98	2.218.474,51	6.349.206,76	8.567.681,27	0,00	819.801,71	14.121.360,00	4.809.445,03	0,00	9.311.914,97	8.003.792,13
	428.384.751,08	132.014.446,45	285.366.141,08	417.380.587,53	0,00	11.004.163,55	822.065.294,07	622.389.883,01	0,00	199.675.411,06	379.206.750,23
2.01.09.											
2.01.09.20904.							90.000,00			90.000,00	
2.01.09.20906.							110.000,00			110.000,00	
2.01.09.20907.							1.000.000,00	249.917,28		750.082,72	4.200,00

Capitolo		Gestione della Competenza 2006										
Codice	Denominazione	Iniziali	Previsioni		Definitive (3+4-5)	Somme Impegnate		Diff. rispetto alle Previsioni				
			In +	In -		Pagate	Rimaste da Pagare	Totale Impegni (7 + 8)	In Più (9 - 6)	In Meno (6 - 9)		
1	2	3	4	5	6	7	8	9	10	11		
	Totale 2.01.09. - Acquisizione di beni di uso durevole ed opere immobiliari ed immobilizzazioni	1.200.000,00			1.200.000,00	249.917,28	4.200,00	254.117,28	0,00	945.882,72		
	Totale 2.01. - INVESTIMENTI	1.200.000,00	0,00	0,00	1.200.000,00	249.917,28	4.200,00	254.117,28	0,00	945.882,72		
	Totale generale 2. - TITOLO II - SPESE IN CONTO CAPITALE	1.200.000,00	0,00	0,00	1.200.000,00	249.917,28	4.200,00	254.117,28	0,00	945.882,72		
	Totale 30. - BASI OPERATIVE E CENTRI DI TERRA	11.000.000,00	4.070.081,00	3.953.081,00	11.117.000,00	2.840.887,80	1.658.785,37	4.499.673,17	0,00	6.617.326,83		

Capitolo Codice	Gestione dei Residui 2006										Gestione di Cassa			Totale dei Residui Passivi al Termine dell'Esercizio 2006 (8 + 14)
	Residui Passivi al 1° Gennaio 2006	Pagati	Rimasti da Pagare	Totale (13 + 14)	Variazioni		Previsioni	Pagamenti (7 + 13)	Diff. rispetto alle Previsioni		Totale dei Residui Passivi al Termine dell'Esercizio 2006 (8 + 14)			
					In più (15 - 12)	In meno (12 - 15)			In Più (19 - 18)	In Meno (18 - 19)				
1	12	13	14	15	16	17	18	19	20	21	22			
							1.200.000,00	249.917,28	0,00	950.082,72	4.200,00			
	0,00	0,00	0,00	0,00	0,00	0,00	1.200.000,00	249.917,28	0,00	950.082,72	4.200,00			
	0,00	0,00	0,00	0,00	0,00	0,00	1.200.000,00	249.917,28	0,00	950.082,72	4.200,00			

Capitolo		Gestione della Competenza 2006										
Codice	Denominazione	Previsioni			Somme Impegnate			Diff. rispetto alle Previsioni				
		Iniziali	Variazioni		Definitive (3+4-5)	Pagate	Rimaste da Pagare	Totale Impegni (7 + 8)	In Più (9 - 6)	In Meno (6 - 9)		
			In +	In -								
1	2	3	4	5	6	7	8	9	10	11		
	Riepilogo dei Titoli Riepilogo dei titoli Centro Resp. Amm.va											
	Titolo I	23.522.530,00	2.356.390,00	734.530,00	25.144.390,00	1.400.864,45	1.732.169,71	3.133.034,16	0,00	22.011.355,84		
	Titolo II	3.000,00	8.500,00	0,00	11.500,00	2.780,00	0,00	2.780,00	0,00	8.720,00		
	Totale delle uscite Centro Resp. Amm.va PRESIDENZA	23.525.530,00	2.364.890,00	734.530,00	25.155.890,00	1.403.644,45	1.732.169,71	3.135.814,16	0,00	22.020.075,84		
	Riepilogo dei titoli Centro Resp. Amm.va											
	Titolo I	62.591.850,00	6.179.570,89	3.215.230,00	65.556.190,89	50.890.917,01	9.100.082,25	59.990.999,26	0,00	5.565.191,63		
	Titolo II	58.415.550,00	0,00	11.670.000,00	46.745.550,00	32.592.296,40	1.582.705,21	34.175.001,61	0,00	12.570.548,39		
	Titolo III	11.754.000,00	0,00	0,00	11.754.000,00	6.388.957,77	864.239,30	7.253.197,07	0,00	4.500.802,93		
	Totale delle uscite Centro Resp. Amm.va DIREZIONE GENERALE	132.761.400,00	6.179.570,89	14.885.230,00	124.055.740,89	89.872.171,18	11.547.026,76	101.419.197,94	0,00	22.636.542,95		
	Riepilogo dei titoli Centro Resp. Amm.va											
	Titolo I	252.614.661,87	16.592.676,97	43.550.394,18	225.656.944,66	152.446.072,46	50.846.183,97	203.292.256,43	0,00	22.364.688,23		
	Titolo II	0,00	0,00	0,00	0,00	0,00	0,00	0,00	0,00	0,00		
	Totale delle uscite Centro Resp. Amm.va OSSERVAZIONE DELLA TERRA	252.614.661,87	16.592.676,97	43.550.394,18	225.656.944,66	152.446.072,46	50.846.183,97	203.292.256,43	0,00	22.364.688,23		
	Riepilogo dei titoli Centro Resp. Amm.va											
	Titolo I	42.675.000,00	8.647.469,36	31.953.513,32	19.368.956,04	15.494.625,67	1.460.068,07	16.954.693,74	0,00	2.414.262,30		

XV LEGISLATURA — DISEGNI DI LEGGE E RELAZIONI — DOCUMENTI

Capitolo Codice	Gestione dei Residui 2006							Gestione di Cassa				Totale dei Residui Passivi al Termine dell'Esercizio 2006 (8 + 14)
	Residui Passivi al 1° Gennaio 2006	Pagati	Rimasti da Pagare	Totale (13 + 14)	Variazioni		Previsioni	Pagamenti (7 + 13)	Diff. rispetto alle Previsioni			
					In più (15 - 12)	In meno (12 - 15)			In Più (19 - 18)	In Meno (18 - 19)		
12	13	14	15	16	17	18	19	20	21	22		
	3.311.922,80	833.718,48	2.398.461,91	3.232.180,39	0,00	79.742,41	24.888.850,00	2.234.582,93	0,00	22.654.267,07	4.130.631,62	
	0,00	0,00	0,00	0,00	0,00	0,00	11.500,00	2.780,00	0,00	8.720,00	0,00	
	3.311.922,80	833.718,48	2.398.461,91	3.232.180,39	0,00	79.742,41	24.900.350,00	2.237.362,93	0,00	22.662.987,07	4.130.631,62	
	21.460.738,36	8.552.961,51	10.805.906,48	19.358.867,99	0,00	2.101.870,37	79.195.290,89	59.443.878,52	0,00	19.751.412,37	19.905.988,73	
	2.997.396,73	645.002,68	2.258.903,87	2.903.906,55	0,00	93.480,18	47.556.550,00	33.237.299,08	0,00	14.319.250,92	3.841.609,08	
	1.123.990,10	825.732,01	298.254,81	1.123.986,82	0,00	3,28	11.831.000,00	7.214.689,78	0,00	4.616.310,22	1.162.494,11	
	25.582.125,19	10.023.696,20	13.363.065,16	23.386.761,36	0,00	2.195.383,83	138.582.840,89	99.895.867,38	0,00	38.686.973,51	24.910.091,92	
	83.503.466,16	59.808.684,75	21.911.515,56	81.720.200,31	0,00	1.783.265,85	249.327.436,41	212.254.757,21	0,00	37.072.679,20	72.757.699,53	
	647.572,68	0,00	12.000,00	12.000,00	0,00	635.572,68	600.000,00	0,00	0,00	600.000,00	12.000,00	
	84.151.038,84	59.808.684,75	21.923.515,56	81.732.200,31	0,00	2.418.838,53	249.927.436,41	212.254.757,21	0,00	37.672.679,20	72.769.699,53	
	7.004.470,21	3.419.555,88	3.197.983,33	6.617.539,21	0,00	386.931,00	25.994.748,81	18.914.181,55	0,00	7.080.567,26	4.658.051,40	

Capitolo		Gestione della Competenza 2006										
Codice	Denominazione	Previsioni			Somme Impegnate			Diff. rispetto alle Previsioni				
		Iniziali	Variazioni		Definitive (3+4-5)	Pagate	Rimaste da Pagare	Totale Impegni (7+8)	In Più (9-6)	In Meno (6-9)		
1	2	3	4	5	6	7	8	9	10	11		
	Totale delle uscite Centro Resp. Amm.va TELECOMUNICAZIONI	42.675.000,00	8.647.469,36	31.953.513,32	19.368.956,04	15.494.625,67	1.460.068,07	16.954.693,74	0,00	2.414.262,30		
	Riepilogo dei titoli Centro Resp. Amm.va											
	Titolo I	0,00	1.750.000,00	0,00	1.750.000,00	0,00	0,00	0,00	0,00	1.750.000,00		
	Totale delle uscite Centro Resp. Amm.va NAVIGAZIONE E LOCALIZZAZIONE	0,00	1.750.000,00	0,00	1.750.000,00	0,00	0,00	0,00	0,00	1.750.000,00		
	Riepilogo dei titoli Centro Resp. Amm.va											
	Titolo I	139.310.504,00	6.672.474,54	34.847.117,83	111.135.860,71	76.682.810,97	12.055.962,38	88.738.773,35	0,00	22.397.087,36		
	Titolo II	0,00	0,00	0,00	0,00	0,00	0,00	0,00	0,00	0,00		
	Totale delle uscite Centro Resp. Amm.va OSSERVAZIONE DELL'UNIVERSO	139.310.504,00	6.672.474,54	34.847.117,83	111.135.860,71	76.682.810,97	12.055.962,38	88.738.773,35	0,00	22.397.087,36		
	Riepilogo dei titoli Centro Resp. Amm.va											
	Titolo I	30.457.192,83	6.320.741,80	12.360.632,34	24.417.302,29	19.890.417,61	2.885.877,30	22.776.294,91	0,00	1.641.007,38		
	Totale delle uscite Centro Resp. Amm.va MEDICINA E BIOTECNOLOGIA	30.457.192,83	6.320.741,80	12.360.632,34	24.417.302,29	19.890.417,61	2.885.877,30	22.776.294,91	0,00	1.641.007,38		
	Riepilogo dei titoli Centro Resp. Amm.va											
	Titolo I	131.318.098,99	24.809.292,98	44.922.512,97	111.204.879,00	90.875.863,20	4.948.376,13	95.824.239,33	0,00	15.380.639,67		
	Totale delle uscite Centro Resp. Amm.va TRASPORTO	131.318.098,99	24.809.292,98	44.922.512,97	111.204.879,00	90.875.863,20	4.948.376,13	95.824.239,33	0,00	15.380.639,67		

Capitolo Codice	Gestione dei Residui 2006										Gestione di Cassa				Totale dei Residui Passivi al Termine dell'Esercizio 2006 (8 + 14)
	Residui Passivi al 1° Gennaio 2006	Pagati	Rimasti da Pagare	Totale (13 + 14)	Variazioni		Previsioni	Pagamenti (7 + 13)	Diff. rispetto alle Previsioni		Totale del Residui Passivi al Termine dell'Esercizio 2006 (8 + 14)				
					In più (15 - 12)	In meno (12 - 15)			In Più (19 - 18)	In Meno (18 - 19)					
12	13	14	15	16	17	18	19	20	21	22					
	7.004.470,21	3.419.555,88	3.197.983,33	6.617.539,21	0,00	386.931,00	25.994.748,81	18.914.181,55	0,00	7.080.567,26	4.658.051,40				
	215.351.910,17	10.817.333,27	204.534.576,90	215.351.910,17	0,00	0,00	30.000.000,00	10.817.333,27	0,00	19.182.666,73	204.534.576,90				
	215.351.910,17	10.817.333,27	204.534.576,90	215.351.910,17	0,00	0,00	30.000.000,00	10.817.333,27	0,00	19.182.666,73	204.534.576,90				
	50.611.107,73	28.974.369,57	19.462.950,03	48.437.319,60	0,00	2.173.788,13	147.637.918,71	105.657.180,54	0,00	41.980.738,17	31.518.912,41				
	1.245.573,64	693.734,15	0,00	693.734,15	0,00	551.839,49	700.000,00	693.734,15	0,00	6.265,85	0,00				
	51.856.681,37	29.668.103,72	19.462.950,03	49.131.053,75	0,00	2.725.627,62	148.337.918,71	106.350.914,69	0,00	41.987.004,02	31.518.912,41				
	5.954.797,10	1.810.859,15	4.143.937,95	5.954.797,10	0,00	0,00	28.769.815,09	21.701.276,76	0,00	7.068.538,33	7.029.815,25				
	5.954.797,10	1.810.859,15	4.143.937,95	5.954.797,10	0,00	0,00	28.769.815,09	21.701.276,76	0,00	7.068.538,33	7.029.815,25				
	5.911.031,77	2.125.590,04	3.389.393,49	5.514.983,53	0,00	396.048,24	116.135.411,66	93.001.453,24	0,00	23.133.958,42	8.337.769,62				
	5.911.031,77	2.125.590,04	3.389.393,49	5.514.983,53	0,00	396.048,24	116.135.411,66	93.001.453,24	0,00	23.133.958,42	8.337.769,62				

PAGINA BIANCA

NOTA INTEGRATIVA

PAGINA BIANCA

	UNITA' / NOME	FIRMA	DATA
PREPARATO	Contabilità, Bilancio e Finanza / Stefania Esposito	Stefania Esposito	23.04.2007
VERIFICATO	Contabilità, Bilancio e Finanza / Il Dirigente	Domenico Trabattoni	23.04.2007
APPROVATO	Il Direttore Generale	[Firma illeggibile]	
AUTORIZZATO	Il Presidente	C. B. [Firma illeggibile]	

Data	Sezione del documento / Motivo della revisione	Revisione
	Prima emissione del documento	A

DISTRIBUZIONE DEL DOCUMENTO:
Consiglio di Amministrazione

1 La contabilità economico/patrimoniale – Premesse

- 1.1 La contabilità economico/patrimoniale - Il Conto Economico
- 1.2 La contabilità economico/patrimoniale - Lo Stato patrimoniale

1 La contabilità economico/patrimoniale – Premesse

Ai sensi dell'articolo 35 del Regolamento di amministrazione, contabilità e finanza dell'ASI il rendiconto generale 2006 è costituito, da:

- il conto di bilancio;
- il conto economico;
- lo stato patrimoniale;
- la nota integrativa.

A gennaio 2006 l'Agenzia Spaziale Italiana ha acquisito un nuovo sistema applicativo per implementare una contabilità di tipo integrata, ovvero finanziaria ed economico/patrimoniale. Pertanto per l'esercizio finanziario 2006 è stato predisposto anche il conto economico, per rilevare le voci di impegno ed accertamento che hanno dato origine a dei costi ed a dei ricavi.

Il 2006 è il primo anno in cui l'ASI presenta anche rilevazioni di tipo economico/patrimoniale e pertanto non è possibile fare un raffronto con l'anno precedente.

Il processo di implementazione della doppia contabilità, finanziaria ed economico/patrimoniale è in una fase avanzata, ma richiederà sicuramente dei processi di revisione e perfezionamento, tra cui l'inserimento nel sistema contabile dell'applicativo relativo alla rilevazione dei cespiti.

La tenuta di una contabilità di tipo economico/patrimoniale ha comportato l'inserimento nel sistema contabile del piano dei conti.

Il piano dei conti è stato strutturato in classi che raggruppano conti omogenei per natura, che a loro volta sono agganciati ai capitoli di bilancio. Pertanto in fase di liquidazione di un impegno o di un accertamento, il sistema movimentata il conto di reddito ad esso associato, generando in automatico una scrittura contabile in partita doppia.

Il sistema contabile in applicazione del DPR 97 del 2003 e del Regolamento di Amministrazione, Contabilità e Finanza dell'ASI, rileva:

1. l'inserimento dell'impegno/accertamento;
2. l'assegnazione dell'impegno/accertamento;
3. la liquidazione dell'impegno/accertamento.

Le prime due fasi rilevano solo sulla contabilità finanziaria, mentre la terza movimentata la contabilità economico/patrimoniale, perché è nella liquidazione che si genera un debito/credito ed un costo/ricavo. Il conto movimentato è quello agganciato al capitolo sul quale è stato liquidato l'impegno/accertamento.

Si è quindi proceduto a:

1. inserimento nel sistema contabile di tutti i residui attivi e passivi al 31.12.2005, contabilizzando nei debiti/crediti tutti i residui passivi/attivi per i quali è in corso una prestazione e nei conti d'ordine quelli a fronte di prestazioni non ancora effettuate. In entrambi i casi si tratta di residui che trovano riscontro in formali e documentati provvedimenti e che pertanto, ai sensi della circolare n. 5 del 31.01.2007, possono essere accertati;
2. inserimento nel sistema di tutti gli impegni/accertamenti di competenza per l'esercizio finanziario 2006, liquidando solo quelli per i quali nell'anno 2006 è maturato un debito/credito e quindi un costo/ricavo.

Il risultato di tale impostazione è che al 01.01.2006:

- a) nei crediti/debiti sono stati iscritti solo quei residui attivi/passivi per i quali era stata erogata una prestazione;
- b) nei conti d'ordine sono stati iscritti tutti gli altri residui, per i quali, essendoci un atto amministrativo formale, da un punto di vista della contabilità finanziaria non sono cancellabili, mentre da un punto di vista della contabilità economico/patrimoniale, non avendo dato origine ad una prestazione, non possono definirsi crediti o debiti per l'ASI.

Ai fini di una maggior chiarezza espositiva, si è preferito iscrivere in n. 3 distinti conti d'ordine i residui attivi/passivi a fronte di attività istituzionali dell'ente, i residui attivi/passivi a fronte della legge 29 gennaio 2001, n. 10 "Disposizioni in materia di navigazione satellitare" ed residui attivi/passivi per i crediti/debiti pluriennali.

In termini numerici ciò ha significato che al 01.01.2006:

- i residui attivi pari a € 899.501.265,50 sono stati contabilizzati nel nuovo sistema per € 636.462.942,03 come crediti e per € 263.038.323,47 nei conti d'ordine attivi (di cui € 253.109.733,03 per il contributo a fronte della legge di navigazione satellitare e € 9.928.590,44 per altre attività);
- i residui passivi pari a € 436.540.717,66 sono stati contabilizzati nel nuovo sistema per € 151.657.517,15 come debiti e per € 284.883.200,51 nei conti d'ordine passivi (di cui € 214.901.808,83 per il programma Galileo e € 69.981.391,68 per tutte le altre attività istituzionali dell'ASI).

Residui attivi 01.01.2006	€ 899.501.265,50		
Crediti 01.01.2006	€ 636.462.942,03	R.A. Galileo	Altri R.A.
CDO Attivi 01.01.2006	€ 263.038.323,47	€ 253.109.733,03	€ 9.928.590,44
Residui passivi 01.01.2006	€ 436.540.717,66		
Debiti 01.01.2006	€ 151.657.517,15	R.P. Galileo	Altri R.P.
CDO Passivi 01.01.2006	€ 284.883.200,51	€ 214.901.808,83	€ 69.981.391,68

1.1 La contabilità economico/patrimoniale - Il Conto Economico.

Il conto economico è predisposto ai sensi dell'articolo 38 del Regolamento di Amministrazione, Contabilità e Finanza.

Il D.Leg.vo n. 279 del 7 agosto 1997 stabilisce per le Pubbliche amministrazioni l'adozione di un sistema di contabilità economica fondato su rilevazioni analitiche per centro di costo che consenta di effettuare la valutazione economica dei servizi e delle attività prodotti.

L'Agenzia Spaziale Italiana ha recepito tale disposto nel proprio Regolamento di amministrazione, contabilità e finanza, all'articolo 38.

Il piano in questione deve collegare le risorse umane, finanziarie e strumentali utilizzate con i risultati conseguiti, in modo da tenere sotto controllo i costi i rendimenti ed i risultati dell'azione svolta dall'amministrazione.

In tal senso, l'Agenzia Spaziale Italiana, da gennaio 2006, ha iniziato la rilevazione delle attività svolte anche in base ai criteri ed alle metodologie proprie del sistema di contabilità economica.

In applicazione del principio della chiarezza, secondo il quale l'elencazione delle voci componenti le entrate e le uscite deve avvenire secondo precisi criteri di classificazione, in modo tale da risultare comprensibile, si è proceduto alla classificazione delle componenti dei costi e dei ricavi in modo analogo alla classificazione dei capitoli del bilancio finanziario.

Il sistema di contabilità economica dell'ASI si basa su tre elementi fondamentali:

- il piano dei conti;
- i centri di costo;
- le funzioni obiettivo.

Il piano dei conti è lo strumento per la rilevazione economica dei costi ai fini del controllo di gestione; i centri di costo, individuati con riferimento al sistema dei centri di responsabilità dell'amministrazione, registrano i risultati economici e ne seguono l'evoluzione. Le funzioni obiettivo evidenziano le funzioni elementari, finali e strumentali, cui danno luogo i diversi centri di costo per il raggiungimento degli scopi dell'amministrazione. Le funzioni obiettivo sono tante quante sono le missioni istituzionali dell'ASI.

La struttura del conto economico, in linea con quella prevista all'articolo 2425 del codice civile, è stata adattata naturalmente alle esigenze operative dell'ASI.

Pertanto nel **Valore della produzione** troviamo:

- ✓ Trasferimenti da parte dello Stato;
- ✓ Trasferimenti da parte di Istituto diversi dallo Stato;
- ✓ Proventi propri dell'Ente;
- ✓ Altri ricavi;
- ✓ Variazione delle rimanenze.

Le voci che concorrono alla determinazione del **Costo della produzione** sono invece:

- ✓ costi per programmi e progetti istituzionali;
- ✓ costi per prestazione di servizi;
- ✓ costi per il personale;
- ✓ costi per gli organi istituzionali;
- ✓ costi per la promozione e formazione nel campo spaziale;
- ✓ costi di funzionamento;
- ✓ oneri diversi di gestione;
- ✓ oneri tributari;
- ✓ ammortamenti e svalutazioni;
- ✓ accantonamenti per rischi;
- ✓ variazione delle rimanenze;

Nei **Proventi ed oneri finanziari** ci sono:

- ✓ proventi finanziari;
- ✓ oneri finanziari.

Nelle **Rettifiche di valore di attività finanziarie** troviamo:

- ✓ rivalutazioni di attività finanziarie;
- ✓ svalutazioni di attività finanziarie.

Nei **Proventi ed oneri straordinari**:

- ✓ proventi straordinari;
- ✓ oneri straordinari.

Nelle **Imposte sul reddito** troviamo le rilevazioni delle imposte.

Ai fini delle rilevazioni delle singole voci di ricavo e di costo nel conto economico si è tenuto conto, per le entrate di tutti gli accertamenti per i quali si è appurata nell'anno la maturazione del credito e quindi in automatico il sistema contabile ha generato la scrittura "*credito a ricavo*", per le uscite di tutti gli impegni per i quali è maturato nell'anno un debito e quindi il sistema ha generato in automatico la scrittura "*costo a debito*". La generazione in automatico della scrittura contabile avviene perché ad ogni singolo capitolo di bilancio è agganciato un conto di rilevazione di tipo economico/patrimoniale.

Pertanto nei **Trasferimenti da parte dello Stato**, per un totale di € 757.790.724,47, sono stati rilevati:

- i ricavi a fronte del contributo ordinario del Ministero dell'Università e della Ricerca, che per l'anno 2006 ammontano a € 605.983.780,00;
- i ricavi a fronte della legge 29 gennaio 2001, n. 10 "Disposizione in materia di navigazione satellitare" che per l'anno 2006 ammontano a € 130.000.000,00;
- i ricavi a fronte di Contributi da parte di altri ministeri pari alla somma delle fatture attive emesse dall'ASI nei confronti del Ministero della Difesa per Convenzione per il Programma COSMO-SKyMed e la quota ricevuta del Ministero dell'Università e della Ricerca per le assunzioni in deroga. Il totale dei ricavi è di € 21.806.944,47.

I Trasferimenti da parte di Istituti diversi dallo Stato, per un totale di € 20.758.793,10, comprendono:

- i contributi da parte di enti pubblici, per i quali non stati rilevati ricavi;
- i contributi da parte di enti privati per i quali non stati rilevati ricavi;
- i contributi da parte di Organismi Internazionali, per i quali sono stati rilevati ricavi per un totale di € 20.758.793,10, pari alla somma della quota rendicontata nell'anno 2006 per il VI Programma Quadro per progetto "European Planetology -network" (Europlanet), della quota maturata a favore dell'ASI a fronte del contratto tra ASI e ALCATEL Alenia Space Italia S.p.A. per la realizzazione, la messa in opera e la verifica di funzionalità presso il sito di CREIL (Ubicato nel territorio della repubblica francese) del terminale COSMO_SKYMED denominato French Defense User Ground Segment FDUGS, della quota per il supporto BSC alla missione cinese Shenzou-6 Contratto tra ASI e CLTC denominato "Service Program Contract" per la fornitura di servizi presso la base di Malindi, della quota per il supporto BSC alla missione cinese Shenzou 6 - Contratto tra ASI e CLTC denominato "Custody and storage at the BSC- Malindi of SZ-6 mission station equipment" per la fornitura di servizio di custodia e manutenzione degli apparati CLTC presso la base di Malindi, della quota per l'atto di transazione con l'ESA per il programma dei Nodi e della quota per il Rider 1 al contratto ASI/ESA-ESRIN n. 18648/05/I-OL periodo 1° gennaio 2006 - 31 dicembre 2006.

I Proventi propri dell'Ente, per un totale di € 26.758,62, comprendono;

- i proventi derivanti da utilizzazione e commercializzazione prodotti intellettuali e materiali, per i quali non stati rilevati ricavi;
- proventi per cessione di materiale fuori uso, per i quali non stati rilevati ricavi;
- proventi per vendita di pubblicazioni, per i quali non stati rilevati ricavi;
- proventi derivanti dalla prestazione a terzi di servizi, per i quali non stati rilevati ricavi;
- altri proventi, che rilevano la voce di ricavo del Trasferimento TFS maturato dal dott. Daniele Maffei da parte dell'ENEA.

Il totale del Valore della Produzione è di € 778.576.276,19.

Il totale dei **Costi per i programmi e progetti istituzionali l'ASI** è di € 491.870.841,58 e comprende:

- costi per contratti di ricerca, per i quali si è tenuto conto dell'effettivo maturato dell'anno. Ovvero la quota di costo è stata calcolata sulla base delle autorizzazioni a fatturare emesse nell'anno, delle fatture emesse e degli stato di avanzamento dei programmi/progetti. Le voci di costo maturate nel 2006 non sono solo relative a contratti sottoscritti nell'anno di riferimento, ma anche a contratti sottoscritti negli anni pregressi, (e quindi nella contabilità finanziaria risultano iscritti tra i residui), i cui eventi sono economicamente maturati nel 2006. Ciò evidenzia uno sfasamento temporale tra le pianificazioni contrattuali e l'andamento effettivo dei programmi/progetti. Il totale dei costi per contratti di ricerca è di € 15.071.178,17, di cui € 1.111.271,98 per contratti pregressi ed € 13.959.906,19 per attività avviate nel 2006. Confrontando i dati della contabilità finanziaria con quelli economici/patrimoniali, otteniamo che, a fronte di impegni di competenza pari a € 17.177.805,79, il maturato in termini di costo è di € 13.959.906,19 pari al 81,27%;

- costi per contratti industriali, per i quali si è operato analogamente ai contratti di ricerca, di cui al punto precedente. Nel sistema contabile sono state registrate tutte le autorizzazioni a fatturare, tutte le fatture e si è tenuto conto degli stati di avanzamento dei programmi/progetti. Il totale dei costi per contratti industriali è di € 126.948.484,48, di cui € 22.652.970,37 per contratti pregressi ed € 104.295.514,11 per attività avviate nel 2006. Confrontando i dati della contabilità finanziaria con quelli economici/patrimoniali, otteniamo che, a fronte di impegni di competenza pari a € 168.844.606,03, il maturato in termini di costo è di € 104.295.514,11 pari al 61,77% ,
- costi per contribuzione ai programmi dell'ESA, pari all'intera rata raccomandata dalla delegazione italiana al Board Finanziario dell'ESA ed approvata dal Council alla fine del mese di dicembre 2005. Il totale dei costi è pari a € 336.595.710,65;
- costi per contratti e convenzioni per il Sistema Satellitare, a loro volta distinti in costi per contratti e convenzione con università, CNR ed altri enti nazionali e costi per contribuzione all'ESA per il "Sistema satellitare". Il totale dei costi è pari a € 10.919.346,78, di cui € 632.729,65 per contratti con università, CNR ed altri enti nazionali e € 10.286.617,13 quale quota pagata nell'anno 2006 all'ESA per il programma Galileo;
- spese per la realizzazione delle campagne di lancio di palloni stratosferici da Trapani Milo. Il totale dei costi è di € 754.669,25, di cui € 746.660,69 per impegni assunti ed economicamente maturati nel 2006 e € 8.008,56 per impegni assunti negli anni pregressi e maturati economicamente nel 2006;
- spese per la progettazione e realizzazione di attività spaziali, le cui principali voci di costo sono i Protocolli firmati con il CIRA n. 2, n. 4, n. 5, n. 7 e n. 8 per Assistenza tecnica e supporto alla progettazione, realizzazione e gestione dei sistemi informatici, per l'assistenza tecnica e supporto allo sviluppo del servizio di biblioteca e del centro documentazione ASI, per "Assistenza tecnica e supporto alla progettazione, realizzazione e gestione di infrastrutture ed impianti tecnologici ed aerospaziali". Il totale dei costi, pari a € 645.076,72 corrisponde al maturato nel 2006, tenendo conto anche di quelli maturati a fronte di impegni assunti negli anni pregressi. Confrontando i dati della contabilità finanziaria con quelli economici/patrimoniali, otteniamo che, a fronte di impegni di competenza pari a € 1.541.728,33, il maturato in termini di costo è di € 103.807,63, pari al 6,73%. La gestione dei Protocolli Aggiuntivi con il CIRA ha infatti subito un forte rallentamento dovuto alla ripianificazione delle attività in particolare quelle del BSC di Malindi.
- spese per la gestione della Base di lancio e controllo Satelliti di San Marco a Malindi in Kenia. Il totale dei costi è di € 936.375,53 e comprende il maturato nel 2006 della Convenzione ASI - Università La Sapienza di Roma per la collaborazione presso la Base di Lancio e controllo satelliti di San Marco – Malindi e la quota di costo per la gestione della Base di Lancio e Controllo satelliti a Malindi;
- spese per contratti con industrie , enti pubblici nazionali ed esteri per lancio astronauti, per i quali non sono stati rilevati costi nell'anno.

Queste voci di costo sono valorizzate attraverso la movimentazione dei capitoli del bilancio finanziario decisionale e gestionale della categoria 1.02.04. "Spese per prestazioni istituzionali per attività di ricerca e nel campo dei sistemi spaziali".

I costi per prestazioni di servizi, per un totale di € 902.023,92, comprendono:

- spese per prestazioni professionali e consulenza, pari a € 128.683,96;
- spese per viaggi e trasferte per comitati e commissioni, pari a € 108.405,97,
- compensi per le commissioni di collaudo, pari a € 3.202,01;
- oneri previdenziali a carico dell'ente per incarichi professionali, pari a € 52.233,08;
- spese per prestazioni professionali per la gestione della Base di Lancio e controllo satelliti a Malindi, pari a € 547.918,18;
- compensi e spese i comitati previsti dal D.Lgs n. 128/2003, pari a € 61.580,72.

Queste voci di costo sono valorizzate attraverso la movimentazione di alcuni capitoli del bilancio finanziario decisionale e gestionale della categoria 1.01.03. “Spese per l'acquisto di beni e servizi per il funzionamento dell'Ente”

I costi per il personale, per un totale di € 19.877.349,99, comprendono:

- compensi al Direttore Generale, pari a € 165.000,00;
- indennità di missione al Direttore Generale, pari a € 5.542,31;
- stipendi per il personale di ruoli, pari a € 5.556.101,74. Tale quota comprende anche la quota per il distacco dell'ing. Giovanni Rum presso il Group on Earth Observation Secretariat presso la sede della WMO (World Meteorological Organisation) Ginevra - Svizzera;
- spese per l'erogazione del salario accessorio, pari a € 2.950.051,16;
- stipendi al personale temporaneo, pari a € 2.695.969,17;
- stipendi al personale comandato, pari a € 927.370,54;
- compensi al personale altamente qualificato, pari a € 2.115.867,47;
- contributo mensa, pari a € 269.496,50;
- oneri previdenziali ed assistenziali a carico dell'Ente, pari a € 3.259.707,25;
- indennità e rimborso spese per missioni nazionali ed estere, pari a € 1.454.630,51;
- spese per la formazione e l'aggiornamento professionale del personale, pari a € 113.736,69;
- spese per interventi assistenziali, pari a € 8.861,77;
- spese per assicurazioni, pari a € 61.841,22;
- spese per accertamento e protezione sanitaria per cure e ricoveri, pari a € 23,50;
- spese per i concorsi e le selezioni, pari a € 39.513,00;
- contributo all'ARAN, pari a € 384,40;
- spese per i contratti di somministrazione di lavoro a tempo determinato, pari a € 253.252,76;
- trattamento di fine rapporto di lavoro subordinato, pari a zero, perché la quota di costo è stata accantonata nella sezione “accantonamenti per rischi”.

Per i costi del personale la quota di costo coincide di massima con gli impegni assunti nella contabilità finanziaria, ad eccezione delle spese per il personale comandato e le spese per i contratti di somministrazione di lavoro a tempo determinato. Queste voci di costo sono valorizzate attraverso la movimentazione dei capitoli del bilancio finanziario decisionale e gestionale della categoria 1.01.02. “Spese per il personale”

I costi per gli organi istituzionali comprendono le spese per gli organi istituzionali, movimentati attraverso la registrazione nei capitoli del bilancio finanziario decisionale e gestionale della

categoria 1.01.01. “Spese per gli Organi Istituzionali”. Il totale dei costi, pari a € 996.768,69, coincide con gli impegni iscritti a livello finanziario.

I costi promozione e formazione nel campo spaziale, pari a € 1.650.315,21, comprendono:

- spese per borse di studio e dottorati, pari a € 925.247,58;
- spese per specialisti di bordo, per la didattica nelle scuole, pari a € 217.107,99;
- spese per contratti di formazione e lavoro, pari a € 507.959,64.

Queste voci di costo sono valorizzate attraverso la movimentazione dei capitoli del bilancio finanziario decisionale e gestionale della categoria 1.02.05 “Promozione e Formazione nel campo spaziale”.

I costi di funzionamento, pari a € 7.875.068,79, comprendono:

- spese postali, pari a € 115.634,17;
- spese telefoniche, pari a € 192.848,19;
- spese per utenze, pari a € 578.586,26;
- spese generali per il funzionamento degli uffici, pari a € 1.899.086,52;
- spese per la manutenzione ordinaria degli immobili e degli impianti, pari a € 494.478,20;
- spese di noleggio e manutenzione macchine per ufficio, pari a € 89.118,42;
- spese per noleggio, manutenzione ed esercizio di autovetture, pari a € 11.943,22;
- spese per il CED, pari a € 1.585.238,77;
- fitti passivi, pari a € 2.398.387,64;
- spese per assicurazioni ed altri ineri patrimoniali, pari a € 105.146,49;
- spese di rappresentanza, pari a € 5.839,74;
- spese per relazioni esterne e manifestazione e congressi, pari a € 330.285,16;
- spese di pubblicità, pari a € 39.361,78;
- spese per prevenzione e protezione, pari a € 29.114,23.

Queste voci di costo sono valorizzate attraverso la movimentazione di alcuni capitoli del bilancio finanziario decisionale e gestionale della categoria 1.01.03. “Spese per l’acquisto di beni e servizi per il funzionamento dell’Ente”. Per i costi di funzionamento la quota di costo coincide con gli impegni di competenza assunti nella contabilità finanziaria, ad eccezione di alcuni contratti di noleggio, per i quali i costi gravano sull’esercizio 2006 a fronte di impegni assunti negli anni pregressi, e per il contratto della reingegnerizzazione dei processi, la gestione delle infrastrutture tecnologiche e la gestione delle soluzioni applicative.

I costi per **oneri diversi di gestione** sono pari a € 2.639.571,61. Gli oneri di gestione sono gli oneri per le spese legali e di giudizio, gli oneri connessi alla costituzione e partecipazione a società, consorzi e fondazioni, gli oneri connessi alla preparazione, verifica e/o stipula di accordi di cooperazione con Enti nazionali ed internazionali, gli interessi passivi ed i trasferimenti passivi di cui alla Legge 24 dicembre 2003 n. 350 articolo 4.13 versamento all’entrata del bilancio Statale di somme non utilizzate per le finalità di cui alla legge 29.01.2001 n. 10 ed alla Legge 23 dicembre 2005, n. 266 articolo 1 comma 48 (legge finanziaria 2006) e le spese diverse.

I costi per **oneri tributari** sono pari a € 1.296.260,24 e sono relativi alle imposte, tasse, tributi vari concernenti i redditi, le prestazioni e la proprietà dell’Ente.

Gli **ammortamenti e svalutazioni** sono pari a € 74.703.993,57 e comprendono:

- ammortamenti per immobilizzazioni materiali per € 74.703.993,57. Per i satelliti non è stata calcolata la quota di incremento per l'anno 2006. La quota di ammortamento è stata calcolata sul valore dei beni al 31.12.2005 al netto del fondo di ammortamento. Tale scelta è motivata dal fatto che il valore dei satelliti sarà revisionato alla luce dei risultati che si otterranno dai lavori delle commissioni di collaudo. Nel corso del 2006 molte attività si sono concluse a fronte di n. 48 decreti di approvazione di collaudi, di cui 31 definitivi e 17 parziali e/o in corso d'opera;
- ammortamenti per immobilizzazioni immateriali;
- altre svalutazioni delle immobilizzazioni;
- svalutazione dei crediti compresi nell'attivo circolante e delle disponibilità liquide.

Gli **accantonamenti per rischi** comprendono:

- accantonamenti per rischi svalutazione dei crediti;
- accantonamento fondo di trattamento di fine rapporto, pari a € 890.897,77, pari alla quota liquidata nell'anno;
- altri accantonamenti.

Le **variazioni delle rimanenze** comprendono:

- variazione delle rimanenze.

Il totale del costo della produzione è pari a € 602.703.091,37.

I **proventi finanziari** comprendono:

- dividendi da partecipazioni finanziarie a consorzi e società industriali;
- interessi attivi sui mutui, depositi e conti correnti;
- proventi e redditi patrimoniali e mobiliari.

I costi per **oneri finanziari** sono pari a € 1.755.856,55 e comprendono gli oneri bancari connessi ai pagamenti, gli oneri per arrotondamenti sui pagamenti, oneri connessi con l'applicazione 4/2.1 del regolamento finanziario dell'ESA, gli interessi passivi su ratei di mutui ai sensi del decreto interministeriale del 13/9/96 e gli interessi passivi su prestiti al personale di cui all'accordo ASI/OOSS 20-21 aprile 2004.

Le **rivalutazioni di partecipazioni** comprendono:

- rivalutazioni di partecipazioni;
- rivalutazioni di immobilizzazioni finanziarie diverse dalle partecipazioni.

Le **svalutazioni di partecipazioni** comprendono:

- svalutazioni di partecipazioni;
- svalutazioni di immobilizzazioni finanziarie diverse dalle partecipazioni;
- svalutazioni di titoli iscritti all'attivo circolante.

I proventi straordinari comprendono:

- plusvalenze da alienazione straordinarie di immobilizzazioni;
- plusvalenze da riscossione di prestiti valori mobiliari e partecipazioni;
- insussistenze del passivo;
- sopravvenienze attive, pari a € 52.289.972,34 di cui € 25.693.102,95, date dalla movimentazione dei capitoli di bilancio della categoria 1.01.05 delle entrate “Poste correttive di spesa” prevalentemente per la restituzione da parte dell’ESA delle quote relative alla revisione delle scale contributive e dai minori costi a fronte delle economie apportate in uscite ed € 26.596.869,39, quale parte dell’anticipazione da parte dell’ASI della quota del Ministero della Difesa per il programma COSMO-SkyMed.

Gli oneri straordinari comprendono:

- minusvalenze da alienazione straordinaria di immobilizzazioni;
- minusvalenze da riscossione di prestiti valori mobiliari e partecipazioni;
- insussistenze dell’attivo;
- sopravvenienze passive, pari a € 4.162.477,75, date dalla rilevazione delle spese per la convenzione ASI/Consortium GARR per la connessione di ASI alla rete scientifica della ricerca GARR e dai minori ricavi a fronte delle economie apportate in entrata. La principale economia apportata alle entrate e data dalla cancellazione di € 3.150.000,00 del Protocollo Aggiuntivo n. 5 all’accordo di collaborazione tra ASI ed Enav per GNSS Support. A seguito del DPCM 13/5/2005 l’intero contributo della contributo della Legge 29 gennaio 2001 n. 10 è stato assegnato all’ASI e pertanto con Decreto del Commissario Straordinario n. 02 del 18.01.2007, che approva il Protocollo Aggiuntivo n. 7 all’accordo del 06.02.2007, si è decretato la cancellazione dei contributi da parte dell’ENAV a favore dell’ASI per ARTES 9 GNSS Support.

Come ultima voce del conto economico troviamo le imposte sul reddito.

La differenza tra il valore ed i costi della produzione è pari a € 222.244.822,86.

Valore della produzione	+	778.576.276,19
Costo della produzione	-	602.703.091,37
Proventi finanziari	-	1.755.856,55
Proventi straordinari	+	52.289.972,34
Oneri straordinari	-	4.162.477,75
TOTALE	=	222.244.822,86

1.2 La contabilità economico/patrimoniale - Lo Stato patrimoniale.

Lo stato patrimoniale è predisposto ai sensi dell'articolo 39 del Regolamento di Amministrazione, Contabilità e Finanza. Lo stato patrimoniale è redatto secondo lo schema previsto dall'articolo 2424 del codice civile, per quanto applicabile e comprende le attività e le passività finanziarie, nonché le poste di rettifica.

Alla luce di quanto detto nel paragrafo precedente, ovvero che al 01.01.2006 i residui attivi e passivi sono stati distinti in crediti ed in debiti (per la parte che aveva dato origine ad una prestazione) ed in conti d'ordine attivi e passivi (per la parte che non aveva dato origine ad una prestazione), è stato rideterminato l'ammontare del patrimonio al 01.01.2006 da iscrivere nello stato patrimoniale.

Partendo dai dati dello stato patrimoniale al 31.12.2005 e sommando algebricamente i conti d'ordine attivi e passivi, risultanti dal processo di elaborazione dei residui attivi e passivi al 31.12.2005, si ottiene un patrimonio netto al 01.01.2006 di € 1.032.513.319,84.

Di seguito una tabella di dettaglio.

Attivo netto 31/12/2005	+	1.631.043.359,92
Passivo netto 31/12/2005	-	850.644.446,98
Patrimonio netto 31/12/2005	=	780.398.912,94
Conti d'ordine attivi 01/01/2006	-	263.038.323,47
Conti d'ordine passivi 01/01/2006	+	284.883.200,51
Conti d'ordine attivi pluriennali 01/01/2006	-	107.479.275,95
Conti d'ordine passivi pluriennali 01/01/2006	+	337.748.805,81
Patrimonio netto 01/01/2006	=	1.032.513.319,84

Per la parte riguardante il patrimonio dell'ente è necessario ribadire quanto detto nella relazione sulla gestione ovvero che nel 2006 si è provveduto alla verifica ed allineamento dell'inventario fisico e contabile dei beni presso il Centro di Geodesia spaziale di Matera e la Base di Trapani ed entro il primo semestre del 2007 sarà terminato l'allineamento fisico e contabile delle sedi di Roma e dei beni dell'ASI presso le industrie aerospaziali quali l'Alcatel Alenia Space SpA di Roma, l'Aquila, Torino e Milano, la Telespazio SpA di Roma e del Fucino, l'ALTEC SpA di Torino. Pertanto i valori delle immobilizzazioni iscritti nello stato patrimoniale 2006 saranno sicuramente oggetto di revisione ed adeguamento, alla luce dei risultati che si otterranno nel corso dell'anno 2007, a termine di tale ricognizione e valorizzazione. Nell'anno 2006 gli investimenti istituzionali, relativamente alla parte dei satelliti, sono al netto della quota di incremento per

l'anno 2006. La quota di ammortamento è stata quindi calcolata sul valore dei beni al 31.12.2005 al netto del fondo di ammortamento. Anche per i satelliti è infatti in corso un processo di aggiornamento, alla luce delle risultanze da parte delle commissioni di collaudo. Come già scritto nella citata relazione nel 2006 sono stati effettuati n. 48 decreti di approvazione di collaudi di cui 31 definitivi e 17 parziali e/o in corso d'opera. Allo stato patrimoniale non è quindi allegato l'elenco descrittivo dei beni appartenenti al patrimonio mobiliare dell'Agenzia alla data di chiusura dell'esercizio, di cui al comma 9 dell'articolo 39 del Regolamento di Amministrazione, Contabilità e Finanza.

Ai sensi dell'articolo 2426 del c.c. le immobilizzazioni sono iscritte al costo di acquisto. Gli elementi patrimoniali dell'attivo sono esposti al netto dei fondi di ammortamento. È necessario precisare che il patrimonio dell'Agenzia sarà oggetto di revisione e di modifica, non appena sarà completato il processo di inventariamento.

Le immobilizzazioni materiali si dividono in terreni (dati in concessione all'Esrin di Frascati, detenendone la proprietà), fabbricati (relativi alle spese sostenute per la realizzazione della nuova sede, che si prevede di concludere entro il 2009), mobili e arredo ufficio, macchine di ufficio, materiale bibliografico, automezzi, impianti, apparecchiature CED, apparecchiature generiche, apparecchiature scientifiche, investimenti istituzionali, immobilizzazioni materiali in corso ed investimenti Base di Malindi. Nell'anno 2006 i beni sono stati ammortizzati in base alle percentuali previste per legge a seconda della tipologia del bene da ammortizzare.

Le immobilizzazioni finanziarie sono relative alla partecipazione in imprese controllate/collegate e comprendono anche la quota versata dall'ASI nel 2006 per partecipazione al consorzio ImpresAmbiente. Il criterio adottato per la valutazione delle società è quello del valore nominale.

Il totale delle immobilizzazioni è di € 424.213.715,89.

Il totale dei crediti è di € 755.125.787,21 ed è dato da:

- crediti non istituzionali per € 185.925,00, dovuti a proventi derivanti dalla prestazione a terzi di servizi, ovvero per la convenzione ASI/TIM per GPS;
- anticipazioni per € 47.744.303,82, quale quota del Ministero della Difesa che l'ASI ha anticipato all'Alcatel Alenia per il programma COSMO-SkyMed in applicazione di quanto previsto dal contratto ASI/Alcatel Alenia Space n. I/063/04/1. Tale anticipazione per € 21.147.434,43 si riferisce ad attività con competenza economica nel 2006 e per € 26.596.869,39 ad attività pregresse. Pertanto, poiché al 31.12.2005 non era possibile prevedere tale anticipazione, nel 2006 per rilevare la parte a fronte di attività pregresse (€ 26.596.869,39) è stato necessario rilevare una sopravvenienza attiva;
- crediti per attività istituzionale per € 704.602.373,23, dati prevalentemente dalla quota del contributo ordinario del MUR (pari a € 650.417.098,10) e dalla Convenzione per il Programma COSMO-SkyMed con il Ministero della Difesa (pari a € 49.247.896,01);
- fatture da emettere per € 334.692,00 per il supporto BSC – Malindi alla missione cinese Shenzou-6 Contratto tra ASI e CLTC denominato "Service Program Contract" per la fornitura di servizi presso la base di Malindi ed il supporto BSC – Malindi alla missione

cinese Shenzou 6 - Contratto tra ASIe CLTC denominato "Custody and storage at the BSC- Malindi of SZ-6 mission station equipment" per la fornitura di servizio di custodia e manutenzione degli apparati CLTC presso la base di Malindi;

- crediti diversi per € 2.258.493,16, relativi a concorsi rimborsi e recuperi diversi, poste correttive e compensative di spese correnti, altre entrate eventuali e tutta la movimentazione che nel bilancio finanziario è inserita nelle partite di giro attive.

Tra le disponibilità liquide è iscritto il fondo di cassa al 31.12.2006 pari a € 186.989.922,35. Il totale dell'attivo circolante è quindi pari a € 942.115.709,56.

Il totale dell'attivo al 31.12.2006 è di € 1.366.329.425,45.

Nel passivo dello stato patrimoniale risultano iscritti:

- fondi per imposte per € 916.711,00;
- fondo trattamento di fine rapporto per € 8.874.813,69;
- debiti di finanziamento relativi al mutuo passivo per € 35.128.180,78;
- debiti di funzionamento per € 64.347.266,01, che comprendono debiti per attività istituzionali nazionale per € 35.216.373,02, debiti verso l'ESA per € 4.795.042,33, debiti verso fornitori per € 7.130.986,72, debiti verso collaboratori, professionisti, componenti organi e commissioni per € 863.458,00, debiti per fatture da ricevere per € 9.935.075,41, debiti verso il personale per € 3.574.871,64 e debiti verso lo Stato ed altri soggetti pubblici per € 2.831.458,89. I debiti istituzionali nazionali sono prevalentemente dati da debiti a fronte di contratti di ricerca e contratti industriali ed i debiti verso fornitori si riferiscono prevalentemente alle spese per l'acquisto di beni e servizi per il funzionamento dell'Ente.

Il totale dei debiti tributari è di € 1.008.098,22, il totale dei debiti verso istituti di previdenza e di sicurezza sociale è di € 1.009.456,08, il totale dei debiti diversi, relativi ad erogazioni di fondi per funzionari cassieri sedi periferiche, ad anticipazioni al cassiere, a depositi e cauzioni provvisorie, ad anticipazioni e partite di giro per ritenute agli Organi istituzionali, ad anticipazioni e partite di giro varie in conto sospeso ed a ritenute sindacali, è di € 286.756,97.

Il totale dei debiti al 31.12.2006 è di € 101.779.758,06.

Il totale dell'attivo e del passivo si bilanciano iscrivendo nel patrimonio netto l'avanzo economico d'esercizio risultante dal conto economico, pari a € 222.244.822,86 ed il patrimonio netto al 01.01.2006 rideterminato di € 1.032.513.319,84.

Al 31.12.2006 si è provveduto allo storno dei conti d'ordine per la parte dei crediti e dei debiti che sono maturati durante l'esercizio finanziario.

	R.A. Galileo	Altri R.A.	Totale
CDO Attivi al 31.12.2005	253.109.733,03	9.928.590,44	263.038.323,47
Crediti maturati al 31.12.2006	130.000.000,00	4.000.000,00	134.000.000,00
	123.109.733,03	5.928.590,44	129.038.323,47
	R.P. Galileo	Altri R.P.	Totale
CDO Passivi al 31.12.2005	214.901.808,83	69.981.391,68	284.883.200,51
Debiti maturati al 31.12.2006	10.919.346,78	27.665.930,55	38.585.277,33
	203.982.462,05	42.315.461,13	246.297.923,18

Al 31.12.2006 sono stati iscritti nei conti d'ordine i crediti e i debiti pluriennali relativi agli anni 2007 e 2008 a fronte di attività avviate nel 2006. Il totale dei crediti attivi pluriennali è di € 55.696.942,95 ed il totale dei contratti passivi è di € 368.320.245,57.

Di seguito una tabella di sintesi dei dati dello stato patrimoniale, nella forma a sezione divise e contrapposte.

XV LEGISLATURA — DISEGNI DI LEGGE E RELAZIONI — DOCUMENTI

ATTIVO		PASSIVO	
Immobilizzazioni materiali	422.155.691,80	Fondi per imposte	916.711,00
Immobilizzazioni finanziarie	2.058.024,09	Fondo Trattamento di fine rapporto	8.874.813,69
TOTALE IMMOBILIZZAZIONI	424.213.715,89		
Crediti non istituzionali		Debiti di Finanziamento	
Crediti non istituzionali	185.925,00	Mutui passivi	35.128.180,78
Totale Crediti non istituzionali	185.925,00	TOTALE Debiti di Finanziamento	35.128.180,78
Anticipazioni		Debiti di Funzionamento	
Anticipazioni	47.744.303,82	Debiti verso fornitori per attività istituzionali	35.216.373,02
Totale Anticipazioni	47.744.303,82	Debiti verso ESA	4.795.042,33
		Debiti verso fornitori (funzionamento)	7.130.986,72
Crediti per attività istituzionali		Debiti verso collaboratori, professionisti, componenti, organi e commissioni	863.458,00
Crediti per attività istituzionali	704.602.373,23	Fatture da ricevere	9.935.075,41
Fatture da emettere	334.692,00	Totale Debiti verso fornitori	57.940.935,48
TOTALE Crediti per attività istituzionali	704.937.065,23	Debiti verso il personale	3.574.871,64
		Debito verso lo Stato ed altri soggetti pubblici	2.831.458,89
Crediti diversi		Totale Debiti verso il personale ed altri soggetti	6.406.330,53
Crediti diversi	2.258.493,16	TOTALE Debiti di funzionamento	64.347.266,01
Totale Crediti diversi	2.258.493,16		
TOTALE CREDITI	755.125.787,21	Debiti Tributari	
		Debiti Tributari	1.008.098,22
Disponibilità liquide	186.989.922,35	TOTALE Debiti Tributari	1.008.098,22
TOTALE ATTIVO CIRCOLANTE	942.115.709,56		
		Debiti verso istituti di previdenza	
		Debiti verso istituti di previdenza e di sicurezza sociale	1.009.456,08
		TOTALE Debiti verso istituti di previdenza	1.009.456,08
		Debiti diversi	
		Debiti diversi	286.756,97
		TOTALE Debiti diversi	286.756,97
		TOTALE DEBITI	101.779.758,06
		TOTALE STATO PATRIMONIALE PASSIVO	111.571.282,75
		Patrimonio netto	
		Avanzi da esercizi precedenti	1.032.513.319,84
		Avanzo economico d'esercizio	222.244.822,86
		TOTALE Patrimonio netto	1.254.758.142,70
TOTALE STATO PATRIMONIALE ATTIVO	1.366.329.425,45	TOTALE STATO PATRIMONIALE PASSIVO	1.366.329.425,45

L'articolo 45 del Regolamento di Amministrazione, Contabilità e Finanza stabilisce che sia predisposto il consuntivo del centro di costo che rileva gli scostamenti tra i costi dell'anno e quelli del budget.

Per l'anno 2006 il conto consuntivo del centro di costo è stato predisposto ma è privo dell'elemento di raffronto in quanto mancante del budget per centro di costo.

Il conto consuntivo del centro di costo sarà presentato per la prima volta nel 2007, avendo redatto il preventivo economico di cui all'articolo 13 del Regolamento di Amministrazione, Contabilità e Finanza dell'ASI.

PAGINA BIANCA

CONTO ECONOMICO ESERCIZIO 2006

PAGINA BIANCA

Codice Conto	Descrizione	Anno 2006		Anno 2005	
		Parziali	Totali	Parziali	Totali
ECA	VALORE DELLA PRODUZIONE				
ECA.01	TRASFERIMENTI DA PARTE DELLO STATO		757.790.724,47		0,00
ECA.01.01	TRASFERIMENTI DA PARTE DEL M.U.R.	605.983.780,00		0,00	
ECA.01.01.01	Contributo ordinario del Ministero dell'Istruzione, dell'Università e della Ricerca (decreto legisla)	605.983.780,00		0,00	
ECA.01.02	TRASFERIMENTO DA PARTE DELLO STATO AD HOC	130.000.000,00		0,00	
ECA.01.02.01	Contributo dello Stato - Legge 29 gennaio 2001 n. 10 "Disposizione in materia di navigazione satelliti	130.000.000,00		0,00	
ECA.01.03	TRASFERIMENTI DA PARTE DI ALTRI MINISTERI	21.806.944,47		0,00	
ECA.01.03.01	Contributi da altri Ministeri	21.806.944,47		0,00	
ECA.02	TRASFERIMENTI DA PARTE DI ISTITUTI DIVERSI DALLO STATO		20.758.793,10		0,00
ECA.02.01	TRASFERIMENTI DA PARTE DI ISTITUTI DIVERSI DALLO STATO	20.758.793,10		0,00	
ECA.02.01.01	Contributi da parte di Enti Pubblici	0,00		0,00	
ECA.02.01.02	Contributi da parte di Enti Privati	0,00		0,00	
ECA.02.01.03	Contributi da parte di Organismi Internazionali	20.758.793,10		0,00	
ECA.03	PROVENTI PROPRI DELL'ENTE		26.758,62		0,00
ECA.03.01	PROVENTI PROPRI DELL'ENTE	26.758,62		0,00	
ECA.03.01.01	Proventi derivanti da utilizzazione e commercializzazione prodotti intellettuali e materiali	0,00		0,00	
ECA.03.01.02	Proventi per cessione di materiale fuori uso	0,00		0,00	
ECA.03.01.03	Proventi per vendita di pubblicazioni	0,00		0,00	
ECA.03.01.04	Proventi derivanti dalla prestazione a terzi di servizi	0,00		0,00	
ECA.03.01.05	Altri proventi	26.758,62		0,00	
ECA.04	ALTRI RICAVI		0,00		0,00
ECA.04.01	ALTRI RICAVI	0,00		0,00	

Codice Conto	Descrizione	Anno 2006		Anno 2005	
		Parziali	Totali	Parziali	Totali
ECA.04.01.01	Altri rinvii	0,00	0,00	0,00	0,00
ECA.05	VARIAZIONE DELLE RIMANENZE		0,00		0,00
ECA.05.01	VARIAZIONI DELLE RIMANENZE	0,00		0,00	
ECA.05.01.01	Variazioni delle rimanenze	0,00		0,00	
ECB	COSTO DELLA PRODUZIONE		491.870.841,58		0,00
ECB.01	COSTI PER PROGRAMMI E PROGETTI ISTITUZIONALI				
ECB.01.01	COSTI PER PROGRAMMI E PROGETTI ISTITUZIONALI	491.870.841,58		0,00	
ECB.01.01.01	Costi per contratti di ricerca e convenzioni con Università, CNR, enti pubblici di ricerca e enti ..	15.071.178,17		0,00	
ECB.01.01.02	Costi per contratti di studio, progettazione e realizzazione di programmi spaziali con industrie naz	126.948.484,48		0,00	
ECB.01.01.03	Costi per contribuzione ai programmi dell'ESA	336.595.710,65		0,00	
ECB.01.01.04	Costi per contratti e convenzioni per il "Sistema satellitare"	10.919.346,78		0,00	
ECB.01.01.04.01	Costi per contratti e convenzioni per il "Sistema satellitare" con Università, CNR, altri enti nazio	632.729,65		0,00	
ECB.01.01.04.02	Costi per contribuzione ESA per il "Sistema satellitare"	10.286.617,13		0,00	
ECB.01.01.05	Spese per la realizzazione delle campagne di lancio di palloni stratosferici da Trapani Milo	754.669,25		0,00	
ECB.01.01.06	Spese per prestazioni professionali per studio, progettazione e realizzazione di attività istituzion	645.076,72		0,00	
ECB.01.01.07	Spese per la gestione della base di lancio e controllo di satelliti di San Marco Malindi in Kenia	936.375,53		0,00	
ECB.01.01.08	Spese per contratti con industrie, enti pubblici nazionali ed esteri per lancio astronauti Stazione	0,00		0,00	
ECB.02	COSTI PER PRESTAZIONE DI SERVIZI		902.023,92		0,00
ECB.02.01	COSTI PER PRESTAZIONE DI SERVIZI	902.023,92		0,00	

Codice Conto	Descrizione	Anno 2006		Anno 2005	
		Parziali	Totali	Parziali	Totali
ECB.02.01.01	Spese per prestazioni professionali e consulenze	128.683,96		0,00	
ECB.02.01.02	Spese per viaggi e trasferte per la partecipazione di estranei all'Ente anche a comitati e commissio	108.405,97		0,00	
ECB.02.01.03	Compensi per i componenti delle Commissioni di Collaudo	3.202,01		0,00	
ECB.02.01.04	Oneri previdenziali a carico dell'Ente per incarichi professionali	52.233,08		0,00	
ECB.02.01.05	Spese per prestazioni professionali, consulenze tecnico scientifico e amministrative Malindi in Keni	547.918,18		0,00	
ECB.02.01.06	Compensi e spese per i comitati previsti dal D. Lgs. n. 128 del 4/6/2003	61.580,72		0,00	
ECB.03	COSTI PER IL PERSONALE		19.877.349,99		0,00
ECB.03.01	COSTI PER IL PERSONALE	19.877.349,99		0,00	
ECB.03.01.01	Compensi al Direttore Generale	165.000,00		0,00	
ECB.03.01.02	Indennità di missione e rimborsi spese trasporto al Direttore Generale	5.542,31		0,00	
ECB.03.01.03	Stipendi, indennità ed altri assegni fissi al personale di ruolo	5.556.101,74		0,00	
ECB.03.01.04	Spese per l'erogazione del salario accessorio al personale dell'ASI	2.950.051,16		0,00	
ECB.03.01.05	Stipendi, indennità ed altri assegni fissi al personale temporaneo	2.695.969,17		0,00	
ECB.03.01.06	Stipendi, indennità ed altri assegni fissi al personale comandato	927.370,54		0,00	
ECB.03.01.07	Compensi al personale tecnico scientifico e altamente qualificato	2.115.867,47		0,00	
ECB.03.01.08	Contributo mensa	269.496,50		0,00	
ECB.03.01.09	Oneri previdenziali ed assistenziali a carico dell'Ente	3.259.707,25		0,00	
ECB.03.01.10	Indennità e rimborso spese viaggi, trasferte e trasferimenti per missioni nazionali ed estere	1.454.630,51		0,00	
ECB.03.01.11	Spese per la formazione e l'aggiornamento professionale del personale	113.736,69		0,00	
ECB.03.01.12	Spese per interventi assistenziali al personale e contributi per le attività culturali e ricreative	8.861,77		0,00	
ECB.03.01.13	Spese per assicurazioni	61.841,22		0,00	

Codice Conto	Descrizione	Anno 2006		Anno 2005	
		Parziali	Totali	Parziali	Totali
ECB.03.01.14	Spese per accertamento e protezione sanitaria per cure e ricoveri	23,50		0,00	
ECB.03.01.15	Spese per i concorsi e le selezioni	39.513,00		0,00	
ECB.03.01.16	Contributo all'ARAN D. Lgs. N. 29 del 3/2/93 art. 50 comma 8	384,40		0,00	
ECB.03.01.17	Spese per i contratti di somministrazione di lavoro a tempo determinato	253.252,76		0,00	
ECB.03.01.18	Trattamento di fine rapporto di lavoro subordinato	0,00		0,00	
ECB.04	COSTI PER GLI ORGANI ISTITUZIONALI		996.768,69		0,00
ECB.04.01	COSTI PER GLI ORGANI ISTITUZIONALI	996.768,69		0,00	
ECB.04.01.01	Spese per gli organi istituzionali	996.768,69		0,00	
ECB.05	COSTI PER PROMOZIONE E FORMAZIONE NEL CAMPO SPAZIALE		1.650.315,21		0,00
ECB.05.01	COSTI PER PROMOZIONE E FORMAZIONE NEL CAMPO SPAZIALE	1.650.315,21		0,00	
ECB.05.01.01	Spese per borse di studio e dottorati di ricerca	925.247,58		0,00	
ECB.05.01.02	Spese per specialisti di bordo e astronauti, per la didattica nelle scuole e per la promozione della	217.107,99		0,00	
ECB.05.01.03	Spese per contratti di formazione e lavoro ex art. 6 comma 8 D. Lgs. N. 419 del 29/10/99	507.959,64		0,00	
ECB.06	COSTI DI FUNZIONAMENTO		7.875.068,79		0,00
ECB.06.01	COSTI DI FUNZIONAMENTO	7.875.068,79		0,00	
ECB.06.01.01	Spese postali	115.634,17		0,00	
ECB.06.01.02	Spese telefoniche	192.848,19		0,00	
ECB.06.01.03	Spese per utenze (illuminazione, riscaldamento e acqua)	578.586,26		0,00	
ECB.06.01.04	Spese generali per il funzionamento degli uffici	1.899.086,52		0,00	
ECB.06.01.05	Spese per manutenzione ordinaria degli immobili e degli impianti	494.478,20		0,00	
ECB.06.01.06	Spese di noleggio e manutenzione macchine per ufficio	89.118,42		0,00	
ECB.06.01.07	Spese per noleggio, manutenzione ed esercizio di autoveicoli	11.943,22		0,00	
ECB.06.01.08	Spese per il CED	1.585.238,77		0,00	
ECB.06.01.09	Fitti passivi	2.398.387,64		0,00	

Codice Conto	Descrizione	Anno 2006		Anno 2005	
		Parziali	Totali	Parziali	Totali
ECB.06.01.10	Spese per assicurazioni ed altri oneri patrimoniali	105.146,49		0,00	
ECB.06.01.11	Spese di rappresentanza	5.839,74		0,00	
ECB.06.01.12	Spese per relazioni esterne e manifestazioni e congressi	330.285,16		0,00	
ECB.06.01.13	Spese di pubblicità Legge 25 febbraio 1987, n. 67	39.361,78		0,00	
ECB.06.01.14	Spese per prevenzione e protezione (D. Lgs. n. 626 del 19/9/94)	29.114,23		0,00	
ECB.07	ONERI DIVERSI DI GESTIONE		2.639.571,61		0,00
ECB.07.01	ONERI DIVERSI DI GESTIONE	2.639.571,61		0,00	
ECB.07.01.01	Oneri diversi di gestione	2.639.571,61		0,00	
ECB.08	ONERI TRIBUTARI		1.296.260,24		0,00
ECB.08.01	ONERI TRIBUTARI	1.296.260,24		0,00	
ECB.08.01.01	Imposte, tasse e tributi vari	1.296.260,24		0,00	
ECB.09	AMMORTAMENTI E SVALUTAZIONI		74.703.993,57		0,00
ECB.09.01	AMMORTAMENTI IMMOBILIZZAZIONI MATERIALI	74.703.993,57		0,00	
ECB.09.01.01	Ammortamenti immobilizzazioni materiali	74.703.993,57		0,00	
ECB.09.02	AMMORTAMENTI IMMOBILIZZAZIONI IMMATERIALI	0,00		0,00	
ECB.09.02.01	Ammortamenti immobilizzazioni immateriali	0,00		0,00	
ECB.09.03	ALTRE SVALUTAZIONI DELLE IMMOBILIZZAZIONI	0,00		0,00	
ECB.09.03.01	Altre svalutazioni delle immobilizzazioni	0,00		0,00	
ECB.09.04	SVALUTAZIONE DEI CREDITI COMPRESI NELL'ATTIVO CIRCOLANTE E DELLE DISPONIBILITA' LIQUIDE	0,00		0,00	
ECB.09.04.01	Svalutazione dei crediti compresi nell'attivo circolante e delle disponibilità liquide	0,00		0,00	
ECB.10	ACCANTONAMENTI PER RISCHI		890.897,77		0,00
ECB.10.01	ACCANTONAMENTI PER RISCHI	890.897,77		0,00	
ECB.10.01.01	Accantonamenti per rischi svalutazione dei crediti	0,00		0,00	
ECB.10.01.02	Accantonamento fondo trattamento di fine rapporto	890.897,77		0,00	

Codice Conto	Descrizione	Anno 2006		Anno 2005	
		Parziali	Totali	Parziali	Totali
ECB.10.01.03	Altri accantonamenti	0,00	0,00	0,00	0,00
ECB.11	VARIAZIONE DELLE RIMANENZE				
ECB.11.01	VARIAZIONE DELLE RIMANENZE	0,00	0,00	0,00	0,00
ECB.11.01.01	Variazione delle rimanenze	0,00	0,00	0,00	0,00
ECC	PROVENTI ED ONERI FINANZIARI				
ECC.01	PROVENTI FINANZIARI		0,00		0,00
ECC.01.01	PROVENTI FINANZIARI	0,00	0,00	0,00	0,00
ECC.01.01.01	Dividendi da partecipazioni finanziarie a consorzi e società industriali	0,00	0,00	0,00	0,00
ECC.01.01.02	Interessi attivi sui mutui, depositi e conti correnti	0,00	0,00	0,00	0,00
ECC.01.01.03	Proventi e redditi patrimoniali e mobiliari	0,00	0,00	0,00	0,00
ECC.02	ONERI FINANZIARI		1.755.856,55		0,00
ECC.02.01	ONERI FINANZIARI	1.755.856,55	1.755.856,55	0,00	0,00
ECC.02.01.01	Interessi passivi ed altri oneri finanziari	1.755.856,55	1.755.856,55	0,00	0,00
ECD	RETTIFICHE DI VALORE DI ATTIVITA' FINANZIARIE				
ECD.01	RIVALUTAZIONI DI ATTIVITA' FINANZIARIE		0,00		0,00
ECD.01.01	RIVALUTAZIONI DI PARTECIPAZIONI	0,00	0,00	0,00	0,00
ECD.01.01.01	Rivalutazioni di partecipazioni	0,00	0,00	0,00	0,00
ECD.01.02	RIVALUTAZIONI DI IMMOBILIZZAZIONI FINANZIARIE DIVERSE DALLE PARTECIPAZIONI	0,00	0,00	0,00	0,00
ECD.01.02.01	Rivalutazioni di immobilizzazioni finanziarie diverse dalle partecipazioni	0,00	0,00	0,00	0,00
ECD.01.03	RIVALUTAZIONI DI TITOLI ISCRITTI ALL'ATTIVO CIRCOLANTE	0,00	0,00	0,00	0,00
ECD.01.03.01	Rivalutazioni di titoli iscritti all'attivo circolante	0,00	0,00	0,00	0,00
ECD.02	SVALUTAZIONI DI ATTIVITA' FINANZIARIE		0,00		0,00
ECD.02.01	SVALUTAZIONI DI PARTECIPAZIONI	0,00	0,00	0,00	0,00
ECD.02.01.01	Svalutazioni di partecipazioni	0,00	0,00	0,00	0,00

Codice Conto	Descrizione	Anno 2006		Anno 2005	
		Parziali	Totali	Parziali	Totali
ECD.02.02	SVALUTAZIONI DI IMMOBILIZZAZIONI FINANZIARIE DIVERSE DALLE PARTECIPAZIONI	0,00		0,00	
ECD.02.02.01	Svalutazioni di immobilizzazioni finanziarie diverse dalle partecipazioni	0,00		0,00	
ECD.02.03	SVALUTAZIONI DI TITOLI ISCRITTI ALL'ATTIVO CIRCOLANTE	0,00		0,00	
ECD.02.03.01	Svalutazioni di titoli iscritti all'attivo circolante	0,00		0,00	
ECE	PROVENTI ED ONERI STRAORDINARI				
ECE.01	PROVENTI STRAORDINARI		52.289.972,34		0,00
ECE.01.01	PLUSVALENZE PER ALIENAZIONE DI IMMOBILI, RISCOSSIONE DI PRESTITI, VALORI MOBILIARI E PARTECIPAZIONI	0,00		0,00	
ECE.01.01.01	Plusvalenze da alienazione straordinarie di immobilizzazioni	0,00		0,00	
ECE.01.01.02	Plusvalenze da riscossione di prestiti valori mobiliari e partecipazioni	0,00		0,00	
ECE.01.02	INSUSSISTENZE DEL PASSIVO	0,00		0,00	
ECE.01.02.01	Insussistenze del passivo	0,00		0,00	
ECE.01.03	SOPRAVVENIENZE ATTIVE	52.289.972,34		0,00	
ECE.01.03.01	Sopravvenienze attive	52.289.972,34		0,00	
ECE.02	ONERI STRAORDINARI		4.162.477,75		0,00
ECE.02.01	MINUSVALENZE DA ALIENAZIONE DI IMMOBILI, RISCOSSIONE DI PRESTITI, VALORI MOBILIARI E PARTECIPAZIONI	0,00		0,00	
ECE.02.01.01	Minusvalenze da alienazione straordinarie di immobilizzazioni	0,00		0,00	
ECE.02.01.02	Minusvalenze da riscossione di prestiti valori mobiliari e partecipazioni	0,00		0,00	
ECE.02.02	INSUSSISTENZE DELL'ATTIVO	0,00		0,00	
ECE.02.02.01	Insussistenze dell'attivo	0,00		0,00	
ECE.02.03	SOPRAVVENIENZE PASSIVE	4.162.477,75		0,00	
ECE.02.03.01	Sopravvenienze passive	4.162.477,75		0,00	

Codice Conto	Descrizione	Anno 2006		Anno 2005	
		Parziali	Totali	Parziali	Totali
ECF	IMPOSTE SUL REDDITO		0,00		0,00
ECF.01	IMPOSTE SUL REDDITO		0,00		0,00
ECF.01.01	IMPOSTE SUL REDDITO		0,00		0,00
ECF.01.01.01	Imposte sul reddito		0,00		0,00
	Totale IMPOSTE SUL REDDITO		0,00		0,00
	Differenza tra valore e costi della produzione		222.244.822,86		0,00

STATO PATRIMONIALE ESERCIZIO 2006

PAGINA BIANCA

ATTIVITA'		2006	2005	PASSIVITA'		2006	2005
SPA) STATO PATRIMONIALE ATTIVO				SPP) STATO PATRIMONIALE PASSIVO			
SPA.01) CREDITI VERSO LO STATO ED ALTRI ENTI PUBBLICI PER LA PARTECIPAZIONE AL PATRIMONIO INIZIALE				SPP.01) PATRIMONIO NETTO			
SPA.01.01) CREDITI VERSO LO STATO ED ALTRI ENTI PUBBLICI PER LA PARTECIPAZIONE AL PATRIMONIO INIZIALE				SPP.01.01) PATRIMONIO NETTO			
SPA.01.01.01) Crediti verso lo Stato ed altri enti pubblici per la partecipazione al patrimonio iniziale		0,00	0,00	SPP.01.01.01) Fondo di dotazione da parte dello stato ad hoc		0,00	0,00
TOTALE CREDITI VERSO LO STATO ED ALTRI ENTI PUBBLICI PER LA PARTECIPAZIONE AL PATRIMONIO INIZIALE		0,00	0,00	SPP.01.01.02) Avanzi economici portati a nuovo		1.032.513.319,84	0,00
TOTALE CREDITI VERSO LO STATO ED ALTRI ENTI PUBBLICI PER LA PARTECIPAZIONE AL PATRIMONIO INIZIALE		0,00	0,00	SPP.01.01.03) Avanzo economico d'esercizio		222.244.822,86	0,00
SPA.02) IMMOBILIZZAZIONI				SPP.01.01.04) Riserve obbligatorie e derivanti da leggi		0,00	0,00
SPA.02.01) IMMOBILIZZAZIONI IMMATERIALI				TOTALE PATRIMONIO NETTO		1.254.758.142,70	0,00
SPA.02.01.01) Costi di impianto e di ampliamento				TOTALE PATRIMONIO NETTO		1.254.758.142,70	0,00
SPA.02.01.01.01) Costi di impianto e di ampliamento		0,00	0,00	SPP.02) CONTRIBUTI IN CONTO CAPITALE			
SPA.02.01.01.02) Fondo ammortamento costi di impianto e di ampliamento		0,00	0,00	SPP.02.01) CONTRIBUTI DELLO STATO E ISTITUTI DIVERSI DALLO STATO A DESTINAZIONE VINCOLATA			
TOTALE Costi di impianto e di ampliamento		0,00	0,00	SPP.02.01.01) Contributi MIUR a destinazione vincolata		0,00	0,00
SPA.02.01.02) Costi di ricerca, di sviluppo e di pubblicità				SPP.02.01.02) Contributi da altri Ministeri a destinazione vincolata		0,00	0,00
SPA.02.01.02.01) Costi di ricerca, di sviluppo e di pubblicità		0,00	0,00	TOTALE CONTRIBUTI DELLO STATO E ISTITUTI DIVERSI DALLO STATO A DESTINAZIONE VINCOLATA		0,00	0,00
SPA.02.01.02.02) Fondo ammortamento costi di ricerca, di sviluppo e di pubblicità		0,00	0,00	SPP.02.02) ALTRI CONTRIBUTI IN CONTO CAPITALE			
TOTALE Costi di ricerca, di sviluppo e di pubblicità		0,00	0,00	SPP.02.02.01) Contributi da parte di altri organismi a destinazione vincolata		0,00	0,00

ATTIVITA'		2006	2005	PASSIVITA'		2006	2005
SPA.02.01.03) Brevetti e altri diritti di utilizzazione delle opere di ingegno				TOTALE ALTRI CONTRIBUTI IN CONTO CAPITALE		0,00	0,00
SPA.02.01.03.01) Brevetti e altri diritti di utilizzazione delle opere di ingegno		0,00	0,00	TOTALE CONTRIBUTI IN CONTO CAPITALE		0,00	0,00
SPA.02.01.03.02) Fondo ammortamento brevetti e altri diritti di utilizzazione delle opere di ingegno		0,00	0,00	SPP.03) FONDI PER RISCHI E ONERI			
TOTALE Brevetti e altri diritti di utilizzazione delle opere di ingegno		0,00	0,00	SPP.03.01) FONDO PER TRATTAMENTO DI QUIESCENZA E OBBLIGHI SIMILI			
SPA.02.01.04) Concessioni, licenze, marchi e diritti similari				SPP.03.01.01) Fondo per trattamento di quiescenza e obblighi similari		0,00	0,00
SPA.02.01.04.01) Concessioni, licenze, marchi e diritti similari		0,00	0,00	TOTALE FONDO PER TRATTAMENTO DI QUIESCENZA E OBBLIGHI SIMILI		0,00	0,00
SPA.02.01.04.02) Fondo ammortamento concessioni, licenze, marchi e diritti similari		0,00	0,00	SPP.03.02) FONDI PER IMPOSTE			
TOTALE Concessioni, licenze, marchi e diritti similari		0,00	0,00	SPP.03.02.01) Fondi per imposte		916.711,00	0,00
SPA.02.01.05) Avviamento				TOTALE FONDI PER IMPOSTE		916.711,00	0,00
SPA.02.01.05.01) Avviamento		0,00	0,00	SPP.03.03) ALTRI FONDI			
SPA.02.01.05.02) Fondo ammortamento avviamento		0,00	0,00	SPP.03.03.01) Fondo svalutazione crediti		0,00	0,00
TOTALE Avviamento		0,00	0,00	TOTALE ALTRI FONDI		0,00	0,00
SPA.02.01.06) Immobilizzazioni immateriali in corso e accenti				TOTALE FONDI PER RISCHI E ONERI		916.711,00	0,00
SPA.02.01.06.01) Immobilizzazioni immateriali in corso e accenti		0,00	0,00	SPP.04) TRATTAMENTO DI FINE RAPPORTO DI LAVORO SUBORDINATO			
SPA.02.01.06.02) Fondo ammortamento immobilizzazioni immateriali in corso e accenti		0,00	0,00	SPP.04.01) TRATTAMENTO DI FINE RAPPORTO DI LAVORO SUBORDINATO			
TOTALE Immobilizzazioni immateriali in corso e accenti		0,00	0,00	SPP.04.01.01) Fondo trattamento di fine rapporto		8.874.813,69	0,00
SPA.02.01.07) Altre immobilizzazioni immateriali				TOTALE TRATTAMENTO DI FINE RAPPORTO DI LAVORO SUBORDINATO		8.874.813,69	0,00

ATTIVITA'		2006	2005	PASSIVITA'		2006	2005
SPA.02.01.07.01) Altre immobilizzazioni immateriali		0,00	0,00	TOTALE TRATTAMENTO DI FINE RAPPORTO DI LAVORO SUBORDINATO		8.874.813,89	0,00
SPA.02.01.07.02) Fondo ammortamento altre immobilizzazioni immateriali		0,00	0,00	SPP.05) DEBITI			
TOTALE Altre immobilizzazioni immateriali		0,00	0,00	SPP.05.01) DEBITI DI FINANZIAMENTO			
TOTALE IMMOBILIZZAZIONI IMMATERIALI		0,00	0,00	SPP.05.01.01) Mutui passivi		35.128.180,78	0,00
SPA.02.02) IMMOBILIZZAZIONI MATERIALI				TOTALE DEBITI DI FINANZIAMENTO		35.128.180,78	0,00
SPA.02.02.01) Terreni				SPP.05.02) DEBITI DI FUNZIONAMENTO			
SPA.02.02.01.01) Terreni		625.782,11	0,00	SPP.05.02.01) Debiti verso fornitori			
SPA.02.02.01.02) Fondo ammortamento terreni		-363.936,55	0,00	SPP.05.02.01.01) Debiti verso fornitori (attività istituzionale nazionale)			
TOTALE Terreni		261.845,56	0,00	TOTALE Debiti verso fornitori (attività istituzionale nazionale)		35.216.373,02	0,00
SPA.02.02.02) Fabbricati				SPP.05.02.01.02) Debiti verso fornitori (attività istituzionale internazionale)			
SPA.02.02.02.01) Fabbricati		2.819.928,50	0,00	TOTALE Debiti verso fornitori (attività istituzionale internazionale)		0,00	0,00
SPA.02.02.02.02) Fondo ammortamento fabbricati		-709.517,56	0,00	SPP.05.02.01.03) Debiti verso ESA		4.795.042,33	0,00
TOTALE Fabbricati		2.110.410,94	0,00	SPP.05.02.01.04) Debiti verso fornitori (funzionamento)			
SPA.02.02.03) Mobili e arredo d'ufficio				TOTALE Debiti verso fornitori (funzionamento)		7.130.986,72	0,00
SPA.02.02.03.01) Mobili e arredo d'ufficio		1.597.945,64	0,00	SPP.05.02.01.05) Debiti verso collaboratori, professionisti, componenti organi e commissiori			
SPA.02.02.03.02) Fondo ammortamento mobili e arredo d'ufficio		-1.243.157,36	0,00	TOTALE Debiti verso collaboratori, professionisti, componenti organi e commissiori		863.458,00	0,00
TOTALE Mobili e arredo d'ufficio		354.788,28	0,00	SPP.05.02.01.06) Fatture da ricevere			

ATTIVITA'		2006	2005	PASSIVITA'		2006	2005
SPA.02.02.04) Macchine d'ufficio				TOTALE Fatture da ricevere		9.935.075,41	0,00
SPA.02.02.04.01) Macchine d'ufficio		1.800,00	0,00	TOTALE Debiti verso fornitori		57.940.935,48	0,00
SPA.02.02.04.02) Fondo ammortamento macchine d'ufficio		-216,00	0,00	SPP.05.02.02) Debiti verso il personale		3.574.871,64	0,00
TOTALE Macchine d'ufficio		1.584,00	0,00	SPP.05.02.03) Debiti verso lo Stato e altri soggetti pubblici			
SPA.02.02.05) Materiale bibliografico				TOTALE Debiti verso lo Stato e altri soggetti pubblici		2.831.458,89	0,00
SPA.02.02.05.01) Materiale bibliografico		225.629,32	0,00	TOTALE DEBITI DI FUNZIONAMENTO		64.347.266,01	0,00
SPA.02.02.05.02) Fondo ammortamento materiale bibliografico		-189.009,83	0,00	SPP.05.03) DEBITI VERSO IMPRESE CONTROLLATE/COLLEGATE			
TOTALE Materiale bibliografico		36.619,49	0,00	TOTALE DEBITI VERSO IMPRESE CONTROLLATE/COLLEGATE		0,00	0,00
SPA.02.02.06) Automezzi				SPP.05.04) DEBITI TRIBUTARI			
SPA.02.02.06.01) Automezzi		406.668,11	0,00	SPP.05.04.01) Debiti Tributarî			
SPA.02.02.06.02) Fondo ammortamento automezzi		-406.668,11	0,00	TOTALE Debiti Tributarî		350.020,63	0,00
TOTALE Automezzi		0,00	0,00	SPP.05.04.02) Ritenute erariali			
SPA.02.02.07) Impianti				TOTALE Ritenute erariali		658.077,59	0,00
SPA.02.02.07.01) Impianti		12.622.511,64	0,00	TOTALE DEBITI TRIBUTARI		1.008.098,22	0,00
SPA.02.02.07.02) Fondo ammortamento impianti		-12.558.024,24	0,00	SPP.05.05) DEBITI VERSO ISTITUTI DI PREVIDENZA E DI SICUREZZA SOCIALE			
TOTALE Impianti		64.487,40	0,00	TOTALE DEBITI VERSO ISTITUTI DI PREVIDENZA E DI SICUREZZA SOCIALE		1.009.456,08	0,00
SPA.02.02.08) Apparecchiature CED				SPP.05.06) DEBITI DIVERSI			

ATTIVITA'		2006	2005	PASSIVITA'		2006	2005
SPA.02.02.08.01) Apparecchiature CED		11.272.406,38	0,00	SPP.05.06.01) Debiti diversi			
SPA.02.02.08.02) Fondo ammortamento apparecchiature CED		-11.023.292,94	0,00	TOTALE Debiti diversi		286.756,97	0,00
TOTALE Apparecchiature CED		249.113,44	0,00	TOTALE DEBITI DIVERSI		286.756,97	0,00
SPA.02.02.09) Apparecchiature generiche				SPP.05.07) DEBITI VERSO BANCHE			
SPA.02.02.09.01) Apparecchiature generiche		1.432.324,59	0,00	TOTALE DEBITI VERSO BANCHE		0,00	0,00
SPA.02.02.09.02) Fondo ammortamento apparecchiature generiche		-761.704,60	0,00	TOTALE DEBITI		101.779.758,06	0,00
TOTALE Apparecchiature generiche		670.619,99	0,00	SPP.06) RATEI E RISCONTI PASSIVI			
SPA.02.02.10) Apparecchiature scientifiche				SPP.06.01) RATEI PASSIVI			
SPA.02.02.10.01) Apparecchiature scientifiche		58.325.242,99	0,00	TOTALE RATEI PASSIVI		0,00	0,00
SPA.02.02.10.02) Fondo ammortamento apparecchiature scientifiche		-55.472.008,30	0,00	SPP.06.02) RISCONTI PASSIVI			
TOTALE Apparecchiature scientifiche		2.853.234,69	0,00	TOTALE RISCONTI PASSIVI		0,00	0,00
SPA.02.02.11) Investimenti istituzionali				TOTALE RATEI E RISCONTI PASSIVI		0,00	0,00
SPA.02.02.11.01) Investimenti istituzionali		1.772.948.430,78	0,00	TOTALE STATO PATRIMONIALE PASSIVO		1.366.329.425,45	0,00
SPA.02.02.11.02) Fondo ammortamento investimenti istituzionali		-1.358.344.930,17	0,00				
TOTALE investimenti istituzionali		414.603.500,61	0,00				
SPA.02.02.12) Immobilizzazioni materiali in corso							
SPA.02.02.12.01) Immobilizzazioni materiali in corso		86.709.390,18	0,00				

	PASSIVITA'		2005	2006	2005	2006
ATTIVITA'						
SPA.02.02.12.02) Fondo ammortamento immobilizzazioni materiali in corso			0,00	-85.969.823,27		
TOTALE Immobilizzazioni materiali in corso			0,00	739.566,91		
SPA.02.02.13) Investimenti Malindi						
SPA.02.02.13.01) Investimenti Malindi			0,00	254.117,28		
SPA.02.02.13.02) Fondo ammortamento Investimenti Malindi			0,00	-44.196,79		
TOTALE Investimenti Malindi			0,00	209.920,49		
TOTALE IMMOBILIZZAZIONI MATERIALI			0,00	422.155.691,80		
SPA.02.03) IMMOBILIZZAZIONI FINANZIARIE						
SPA.02.03.01) Partecipazioni in imprese controllate/collegate			0,00	2.058.024,09		
SPA.02.03.02) Partecipazione in altre imprese			0,00	0,00		
SPA.02.03.03) Altri titoli che costituiscono immobilizzazioni			0,00	0,00		
SPA.02.03.04) Mutui attivi			0,00	0,00		
TOTALE IMMOBILIZZAZIONI FINANZIARIE			0,00	2.058.024,09		
TOTALE IMMOBILIZZAZIONI			0,00	424.213.715,89		
SPA.03) ATTIVO CIRCOLANTE						
SPA.03.01) RIMANENZE						
SPA.03.01.01) Rimanenze			0,00	0,00		
TOTALE RIMANENZE			0,00	0,00		

ATTIVITA'	2006	2005	PASSIVITA'	2006	2005
SPA.03.02) CREDITI					
SPA.03.02.01) Crediti non istituzionali					
TOTALE Crediti non istituzionali	185.925,00	0,00			
SPA.03.02.02) Anticipazioni					
SPA.03.02.02.00003744) MINISTERO DELLA DIFESA - 4 ^a REPARTO 12 ^a DIVISIONE 2 ^a SEZIONE	47.744.303,82	0,00			
TOTALE Anticipazioni	47.744.303,82	0,00			
SPA.03.02.03) Crediti per attività istituzionale					
SPA.03.02.03.01) Crediti per attività istituzionale					
TOTALE Crediti per attività istituzionale	704.602.373,23	0,00			
SPA.03.02.03.02) Fatture da emettere					
TOTALE Fatture da emettere	334.692,00	0,00			
TOTALE Crediti per attività istituzionale	704.937.065,23	0,00			
SPA.03.02.04) Crediti Tributari					
TOTALE Crediti Tributari	0,00	0,00			
SPA.03.02.05) Crediti diversi					
SPA.03.02.05.99) Crediti diversi	0,00	0,00			
TOTALE Crediti diversi	2.258.493,16	0,00			
TOTALE CREDITI	755.125.787,21	0,00			

ATTIVITA'	2006	2005	PASSIVITA'	2006	2005
SPA.03.03) ATTIVITA' FINANZIARIE CHE NON COSTITUISCONO IMMOBILIZZAZIONI					
SPA.03.03.01) Partecipazioni in imprese controllate/collegate	0,00	0,00			
SPA.03.03.02) Partecipazione in altre imprese	0,00	0,00			
SPA.03.03.03) Altri titoli	0,00	0,00			
TOTALE ATTIVITA' FINANZIARIE CHE NON COSTITUISCONO IMMOBILIZZAZIONI	0,00	0,00			
SPA.03.04) DISPONIBILITA' LIQUIDE					
SPA.03.04.01) Banca C/C	186.989.922,35	0,00			
TOTALE DISPONIBILITA' LIQUIDE	186.989.922,35	0,00			
TOTALE ATTIVO CIRCOLANTE	942.115.709,56	0,00			
SPA.04) RATEI E RISCONTI ATTIVI					
SPA.04.01) RATEI ATTIVI					
TOTALE RATEI ATTIVI	0,00	0,00			
SPA.04.02) RISCONTI ATTIVI					
TOTALE RISCONTI ATTIVI	0,00	0,00			
TOTALE RATEI E RISCONTI ATTIVI	0,00	0,00			
SPA.05) DISAVANZI ECONOMICI					
SPA.05.01) DISAVANZI ECONOMICI DEGLI ESERCIZI PRECEDENTI					
SPA.05.01.01) Disavanzi economici degli esercizi precedenti	0,00	0,00			

ATTIVITA'		PASSIVITA'		2005	2006	2005	2006
TOTALE DISAVANZI ECONOMICI DEGLI ESERCIZI PRECEDENTI				0,00	0,00	0,00	
SPA.05.02) DISAVANZO ECONOMICO DELL'ESERCIZIO							
SPA.05.02.01) Disavanzo economico dell'esercizio				0,00	0,00	0,00	
TOTALE DISAVANZO ECONOMICO DELL'ESERCIZIO				0,00	0,00	0,00	
TOTALE DISAVANZI ECONOMICI				0,00	0,00	0,00	
TOTALE STATO PATRIMONIALE ATTIVO				1.366.329.425,45	1.366.329.425,45	0,00	
Totale Attivo		Totale Passivo		0,00	1.366.329.425,45	0,00	0,00

CONTI D'ORDINE					
Attivo		2006	2005	Passivo	
ORD) CONTI D'ORDINE				2006	2005
ORD.01) CONTI D'ORDINE					
ORD.01.01) CONTI D'ORDINE					
ORD.01.01.01) Beni/prestazioni oggetto di impegni verso fornitori non ancora maturati		69.981.391,68	0,00	27.665.930,55	0,00
ORD.01.01.02) Impegni verso fornitori non ancora maturati		27.665.930,55	0,00	69.981.391,68	0,00
ORD.01.01.03) Accertamenti verso clienti non ancora maturati		9.928.590,44	0,00	4.000.000,00	0,00
ORD.01.01.04) Beni/prestazioni oggetto di accertamenti verso clienti non ancora maturati		4.000.000,00	0,00	9.928.590,44	0,00
ORD.01.01.05) Beni/prestazioni oggetto di contratti passivi pluriennali		368.320.245,57	0,00	368.320.245,57	0,00
ORD.01.01.07) Contratti attivi pluriennali		55.696.942,95	0,00	55.696.942,95	0,00
ORD.01.01.09) Beni/prestazioni legge 29/01/2001, n. 10 "Navigazione Satellitare" per impegni non ancora maturati		214.901.808,83	0,00	10.919.346,78	0,00
ORD.01.01.10) Impegni legge 29/01/2001, n. 10 "Navigazione Satellitare" non ancora maturati		10.919.346,78	0,00	214.901.808,83	0,00
ORD.01.01.11) Accertamenti legge 29/01/2001, n. 10 "Navigazione Satellitare" non ancora maturati		253.109.733,03	0,00	130.000.000,00	0,00
ORD.01.01.12) Beni/prestazioni legge 29/01/2001, n. 10 "Navigazione Satellitare" per acc. non ancora maturati		130.000.000,00	0,00	253.109.733,03	0,00
TOTALE CONTI D'ORDINE		1.144.523.989,83	0,00	1.144.523.989,83	0,00
TOTALE CONTI D'ORDINE		1.144.523.989,83	0,00	1.144.523.989,83	0,00
TOTALE CONTI D'ORDINE		1.144.523.989,83	0,00	1.144.523.989,83	0,00

REPUBBLICA ITALIANA

Agenzia Spaziale Italiana

DELIBERAZIONE N. 2/2007	Documento: ND-CDA-2007-
Stralcio verbale seduta n. 2(07) del 28 giugno 2007.	Data:
	Pagina: 1 di 2
Oggetto: riaccertamento residui attivi e passivi al 31 dicembre 2005.	

IL CONSIGLIO DI AMMINISTRAZIONE

Nella seduta del giorno 28 giugno 2007, di cui è indicato a margine il relativo verbale, sono presenti alla deliberazione:

- Il Presidente, Prof. Giovanni Bignami;
- Il Vice-Presidente, Dott.ssa Carolina Matarazzi;
- I membri del Consiglio di Amministrazione: Prof. Piero Benvenuti, Amm. Roberto Leonardi, Prof. Marcello Onofri, Prof.ssa Susanna Zerbini;
- Assenti giustificati l'Ing. Marco Pascucci ed il Prof. Antonio Sassano;
- Il Direttore generale, Ing. Luigi De Magistris;
- Assiste alla deliberazione il componente effettivo del Collegio dei revisori dei conti, Dott. Giuseppe Cammareri.

VISTO il Decreto Legislativo n. 128 del 4 giugno 2003 di riordino dell'Agenzia Spaziale Italiana;

VISTO il regolamento di amministrazione, contabilità e finanza ed in particolare l'art. 37;

CONSIDERATO che ogni anno l'Ente è tenuto a compilare la situazione dei residui attivi e passivi alla data del 31 dicembre, provenienti dagli esercizi anteriori a quello di competenza, distintamente per esercizio di provenienza e per capitolo. Tale situazione dovrà indicare la correlativa consistenza al 1° gennaio, le somme riscosse o pagate nel corso dell'anno di gestione, quelle eliminate perché non più realizzabili o dovute, nonché quelle ancora rimaste da riscuotere o da pagare. La stessa situazione, previa relazione del Collegio dei Revisori dei conti, viene allegata al Conto Consuntivo dell'esercizio cui si riferisce;

VISTI gli allegati elenchi dei residui attivi e passivi al 31 dicembre 2005 riaccertati provenienti dagli esercizi anteriori a quello di competenza, distintamente per esercizio di provenienza e per capitolo che costituiscono parte integrante della presente delibera;

VISTA la relazione predisposta dall'Unità Contabilità, Bilancio e Finanza Prot n. 222 R.R.A.P. del 23.04.2007, concernente il Riaccertamento dei residui attivi e passivi al 31.12.2005 e le motivazioni delle cancellazioni di alcuni di essi;

CONSIDERATO che si è avuta una variazione in diminuzione nei residui attivi per euro 3.169.279,09 le cui motivazioni sono indicate nella citata relazione Prot n. 222 R.R.A.P. del 23.04.2007;

DELIBERAZIONE N. 2/2007	Documento: ND-CDA-2007-
Stralcio verbale seduta n. 2(07) del 28 giugno 2007.	Data:
	Pagina: 2 di 2
Oggetto: riaccertamento residui attivi e passivi al 31 dicembre 2005.	

CONSIDERATO che si è avuta una variazione in diminuzione nei residui passivi per euro 13.608.643,76 le cui motivazioni sono indicate nella relazione Prot n. 222 R.R.A.P. del 23.04.2007;

PRESO ATTO del parere espresso dal Collegio dei Revisori dei conti con verbale n. 6 del 01/06/2007;


DELIBERA

- l'ammontare complessivo dei residui attivi al 31/12/05 riaccertati al 31/12/06 è determinato in euro 896.331.986,41 di cui riscossi al 31/12/06 euro 689.279.487,77;
- l'ammontare complessivo dei residui passivi al 31/12/05 riaccertati al 31/12/06 è determinato in euro 422.932.073,90 di cui pagati al 31/12/06 euro 134.178.915,29;

La presente delibera viene trasmessa al Ministero dell'Università e della Ricerca ed al Ministero dell'Economia e delle Finanze unitamente al verbale del Collegio dei Revisori dei conti, allegata al Rendiconto generale 2006.


Il Segretario f. f.

Aldo Luisano



Il Presidente

Giovanni Fabrizio Bignami



	UNITA' / NOME	FIRMA	DATA
PREPARATO	Contabilità, Bilancio e Finanza / Stefania Esposito	<i>Stefania Esposito</i>	23/04/07
VERIFICATO	Contabilità, Bilancio e Finanza/ Il Dirigente	<i>Rino Yanis Prada</i>	23/04/07
APPROVATO	Il Direttore Generale	<i>[Signature]</i>	
AUTORIZZATO	Il Presidente	<i>G. B. [Signature]</i>	

Data	Sezione del documento / Motivo della revisione	Revisione
	Prima emissione del documento	A

ALLEGATI:
Elenco Economie

- 1 Premesse
- 2 Riaccertamento dei Residui attivi
- 3 Riaccertamento dei Residui passivi

1 Premesse

Ai sensi dell'articolo 37 del Regolamento di Amministrazione, Contabilità e Finanza, l'Agenzia Spaziale Italiana compila annualmente alla chiusura dell'esercizio la situazione dei residui attivi e passivi provenienti dagli esercizi anteriori a quello di competenza, distintamente per esercizio di provenienza e per capitolo.

Detta situazione indica la consistenza al 1^o gennaio delle somme riscosse o pagate nel corso dell'anno di gestione, quelle eliminate perché non più realizzabili o dovute, nonché quelle rimaste da riscuotere o da pagare.

Il paragrafo 2 tratta delle economie relative ai residui attivi, indicando per ognuna la motivazione della cancellazione.

Il paragrafo 3 tratta delle economie relative ai residui passivi, indicando le cancellazioni economicamente più significative e le relative motivazioni.

Si allega sia l'elenco delle economie relative ai residui attivi e passivi sia l'elenco di quanto previsto dal citato articolo 37 del Regolamento di Amministrazione, Contabilità e Finanza.

2 Riaccertamento dei Residui attivi.

Il totale dei residui attivi ad inizio esercizio è di € 899.501.265,50.

La variazione in diminuzione dei residui attivi è di € 3.169.279,09

Il totale dei residui attivi riaccertati al 31.12.2005 è di € 896.331.986,41.

Il totale degli incassi in conto residui è di € 689.279.487,77 ed il totale dei residui rimasti da riscuotere di € 207.052.498,64.

Cliente	Descrizione	Economie 2005
ENAV SPA	ARTES 9 GNSS SUPPORT	3.150.000,00
GALILEO JOINT UNDERTAKING	Contratto n. I/054/04/0 - VI Programma Quadro Europeo	11.264,00
NANSEN ENVIRONMENTAL AND REMOTE SENSING CENTER (NERSC)	CONTRATTO DISMAR N. IST-2001-37657	7.992,97
MUGNUOLO RAFFAELE	Anticipo per spese gestione Base di lancio e controllo satelliti di Malindi	22,12
	TOTALE ECONOMIE	3.169.279,09

Le motivazioni delle diminuzioni dei residui attivi sono le seguenti:

- € 3.150.000,00 del Protocollo Aggiuntivo n. 5 all'accordo di collaborazione tra ASI ed Enav per GNSS Support. A seguito del DPCM 13/5/2005 l'intero contributo della Legge 29 gennaio 2001 n. 10 è stato assegnato all'ASI e pertanto con Decreto del Commissario Straordinario n. 02 del 18.01.2007, che approva il PA n. 7 del 06.02.2007, si è decretato la cancellazione dei contributi da parte dell'ENAV a favore dell'ASI per ARTES 9 GNSS Support.
- € 11.264,00 per minor importo erogato;
- € 7.992,97 per chiusura del contratto. I costi sostenuti per la gestione del contratto sono stati minori rispetto alle previsioni. Ciò ha comportato dei risparmi e quindi delle minori entrate;
- € 22,12 sono dovuti ad una differenza di cambio tra l'euro e gli scellini Keniani.

3 Riaccertamento dei Residui passivi.

Il totale dei residui passivi ad inizio esercizio è di € 436.540.717,66.

La variazione in diminuzione dei residui passivi è di € 13.608.643,76.

Il totale dei residui passivi riaccertati al 31.12.2005 è di € 422.932.073,90.

Il totale dei pagamenti in conto residui è di € 134.178.915,29 ed il totale dei residui rimasti da pagare di € 288.753.158,61.

Di seguito alcune delle principali economie, a fronte di collaudo definitivi e l'elenco di tutte le operazioni effettuate.

DESCRIZIONE	FORNITORE	ECONOMIE 2006	MOTIVAZIONE
CONSULTANCY SERVICES TO BE PROVIDED BY ESA TO ASI - SUPPORTO TECNICO (16/01/01-15/01/04)	ESA (ESTEC)	876.756,57	contratto chiuso
GESTIONE OPERATIVA CGS 01/01/01-30/06/01	TELESPAZIO	811.131,27	DCSTR. 31/06 coll.def., chiusura contratto
PER L'ESERCIZIO OPERATIVO DEL PAF 1/10/99-31/3/2000	TELESPAZIO	784.620,10	DCSTR. 18/06 coll.def.svincolo fidej.e chiusura contratto
REALIZZAZIONE DEL SISTEMA DI ELABORAZIONE DATI DELLA 3ª MISSIONE X-SAR/SRTM - FASE 2	TELESPAZIO	109.743,59	DCSTR. 38/06 coll.def.e chiusura contratto
SERVIZIO DI GESTIONE DEGLI IMPIANTI ASI DI SPINO D'ADDA	TELESPAZIO	386.931,00	DCS 28/04 coll.parz.2° anno +DCS 30/06 coll.fin.con tratt.def.e chiusura contratto
PER IL PROGETTO E LA REALIZZAZIONE DI TRE DATA PROCESSING UNITS (DPU) PER GLI STRUMENTI SCIENTIFICI DEL SATELLITE FIRST DELL'ESA - (oggi Herschel)	CARLO GAVAZZI SPACE	418.039,62	DCS N. 35/07 coll.fin.chiusura contratto
FASE CD PER LA REALIZZAZIONE DELLO STRUMENTO SHARAD PER MARS RECONNAISSANCE ORBITER (MRO)	ALCATEL ALENIA SPACE ITALIA SPA (già ALENIA SPAZIO - DG 397/05 rettifica)	409.430,43	DP n. 53/06 coll.fin.con penale x ritardo
ROSETTA PHASE E P/CHURYUMOV-GERASIMENKO	GALILEO AVIONICA	56.566,43	DCST 17/06 coll.def.e chiusura contratto
SAX GESTIONE ORBITALE 01/05/01-30/04/02	TELESPAZIO	38.302,06	DP n. 37/06 coll.fin. e chiusura contratto
PER LA FASE C/D DEL PROGRAMMA SPI/PSAC	ALCATEL ALENIA SPACE ITALIA SPA (già LABEN)	10.486,67	DP 82/06 coll.finale e chiusura contratto
PROGRAMMA FAST 2 PROGETTO TECNOLOGIE DELLA PROPULSIONE	AVIO SPA (già FIAT AVIO)	291.216,44	DCS n. 16/07 coll.fin.con penale e tratt.def.
PROGRAMMA FAST 2 PROGETTO TECNOLOGIE DELL'AIRFRAME	ALCATEL ALENIA SPACE ITALIA SPA (già ALENIA SPAZIO - DG 368/05 voltura DG 397/05 rettifica)	35.251,89	DP 70/06 coll.fin. Con penale x ritardo e chiusura contratto
STUDIO DI FATTIBILITA' DEL LANCIATORE LYRA	ELV SPA	69.579,90	DP 88/06 coll.def.con penale e chiusura contratto
STUDIO SU COLUMBUS A.P.M. CENTER - FASE B	SO.GE.PA. SPA (già ALENIA SPAZIO e ALS - v. DG n. 246/06 voltura)	921.964,78	DP 90/06 coll.fin.chiusura contratto

DESCRIZIONE	FORNITORE	ECONOMIE 2006	MOTIVAZIONE
ATTIVITA' DI SUPPORTO ALLA STANDARDIZZAZIONE EUROPEA PER I PROGRAMMI SPAZIALI	TOP-REL	69.555,14	DP 136/06 coll.fin.con penale ritardo e chiusura contratto
STUDIO DI FATTIBILITA' DEL PROGRAMMA C.E.S.A.R.	SO.GE.PA. SPA (già ALENIA SPAZIO e ALS - v. DG n. 246/06 voltura)	17.017,27	DP 80/06 coll.def. con tratt. e chiusura contratto
REALIZZAZIONE DEL GROUND SEGMENT PER LA MISSIONE EUROPA	TECNOMARE	1.227.476,10	DCSTR. 29/06 Coll.fin.e svincolo fidej
PROGRAMMA NODO 2/NODO 3 DELLA STAZIONE SPAZIALE INTERNAZIONALE-ESCALATION	SO.GE.PA. SPA (già ALENIA SPAZIO e ALS - v. DG n. 246/06 voltura)	365.546,92	DP 135/06 x Atto transazione n. I/065/06/0 x saldo finale
PROGRAMMA NODO 2/NODO 3 DELLA STAZIONE SPAZIALE INTERNAZIONALE	SO.GE.PA. SPA (già ALENIA SPAZIO e ALS - v. DG n. 246/06 voltura)	300.000,00	DP 135/06 x Atto transazione n. I/065/06/0 x saldo finale
OPERAZIONI E MANUTENZIONE DELLA RETE ASI-NET	TELESPAZIO	759.936,15	DCSTR. 16/06 coll.fin., chiusura contratto

PAGINA BIANCA

ELENCO ECONOMIE ESERCIZIO 2006

TeamGov - Archivio "Accertamenti" - 02/05/2007, 15.44.44						
ID Imp./Acc.	Riga	Cod. Anag.	Controparte	Desc. Impegno/accertamento	Data Asse.	ANNO_IMP
17487	1	3939	ENAV SPA	ARTES 9 GNSS SUPPORT	31/12/2005	2005
17497	1	4174	GALILEO JOINT UNDERTAKING	Contratto n. I/054/04/0 - VI Programma Quadro Europeo	31/12/2004	2004
7522	1	3987	NANSEN ENVIRONMENTAL AND REMOTE SENSING CENTER (NERSC)	CONTRATTO DISMAR N. IST-2001-37657	31/12/2005	2005
2692	1	4052	MUGNUOLO RAFFAELE	Anticipo per spese gestione Base di lancio e controllo satelliti di Malindi - rif. accert. 1094/05	31/12/2005	2005

DATA_IMP	COM_RES	NUM_IMP	CODICE_CRAM	CODICE_CAPI	CODICE_CCRI	CODICE_OBFU	Imp. Iniziale	V_VARIMPRIGHE	V_FINALE
31/12/2005	R	200501011	00.COS.001.	1.01.02.01202.	E00.	0.01.01.	3.150.000,00	-3.150.000,00	0,00
31/12/2004	R	200401008	00.COS.001.	1.01.02.01203.	E00.	0.01.01.	11.264,00	-11.264,00	0,00
31/12/2005	R	200501005	00.COS.001.	1.01.02.01203.	E00.	0.01.01.	18.662,81	-7.992,97	10.669,84
31/12/2005	R	200504001	00.PTG.001.	3.01.10.03007.	E00.	2.01.01.	40.000,00	-22,12	39.977,88
							3.219.926,81	-3.169.279,09	50.647,72

XV LEGISLATURA — DISEGNI DI LEGGE E RELAZIONI — DOCUMENTI

TeamGov - Archivio "Impegni" - 02/05/2007, 15.37.55						
ID Imp/Acc.	Riga	Cod. Anag.	Controparte	Desc. impegno/accertamento	Data Asse.	ANNO IMP
17894	1	432	RIZZUTO CARLO	Rimborso spese taxi	31/12/2002	2002
17900	1	41	ASCOLI VINCENZO	Rimborso spese taxi	31/12/2003	2003
18753	1	2022	DAMIANI ING. CARLO	Gettoni	31/12/2005	2005
5351	1	2022	DAMIANI ING. CARLO	Indennità di carica Ing. Damiani per il periodo 26/06/2004-31/12/2004	31/12/2004	2004
18026	1	31	CONSIGLIO NAZIONALE DELLE RICERCHE	Comando Adriani	31/12/2005	2005
18082	1	2	DIPENDENTI ASI COME DA ELENCO	Missioni anno 2002	31/12/2002	2002
18084	1	2	DIPENDENTI ASI COME DA ELENCO	Missioni anno 2004	31/12/2004	2004
18251	1	3786	MANPOWER S.P.A.	Contratto Gasparini, Bonacci, Mastrovincenzo	31/12/2004	2004
18261	1	3786	MANPOWER S.P.A.	Contratto Corticelli	31/12/2004	2004
2635	1	3786	MANPOWER S.P.A.	Fornitura di lavoro temporaneo (Sig.ra Manuela Bonacci)	31/12/2005	2005
18271	1	3786	MANPOWER S.P.A.	Contratto Gasparini	31/12/2005	2005
18258	1	3786	MANPOWER S.P.A.	Contratto Corticelli	31/12/2004	2004
2637	1	3786	MANPOWER S.P.A.	Fornitura di lavoro temporaneo (Sig.ra Rita Fabiani)	31/12/2005	2005
2638	1	3786	MANPOWER S.P.A.	Fornitura di lavoro temporaneo (Sig. Abramo Gasparini Gomes)	31/12/2005	2005
18275	1	3786	MANPOWER S.P.A.	Contratto Bonacci	31/12/2005	2005
18268	1	3786	MANPOWER S.P.A.	Contratto Filoia	31/12/2004	2004
18273	1	3786	MANPOWER S.P.A.	Contratto Fabiani	31/12/2005	2005
18245	1	3786	MANPOWER S.P.A.	Contratto Bonacci	31/12/2005	2005
18255	1	3786	MANPOWER S.P.A.	Contratto Bonomo	31/12/2005	2005
18264	1	3786	MANPOWER S.P.A.	Contratto Fabiani	31/12/2004	2004
18277	1	3786	MANPOWER S.P.A.	Contratto Ritorto	31/12/2005	2005
18241	1	3786	MANPOWER S.P.A.	Contratto Bonacci	31/12/2004	2004
8411	1	4009	IMPRESA FORTI ENZO	Tinteggiatura di circa 100 mq al prezzo di € 9,30 al mq.	31/12/2004	2004
8412	1	3608	SIRAM SPA	Gestione impianti di depurazione e debatterizzazione acque sede di Matera	31/12/2004	2004
8413	1	3608	SIRAM SPA	Interventi di manutenzione straordinaria per tubazione centrale telefonica.	31/12/2004	2004
7474	1	3635	ACEAELECTRABEL ELETTRICITA' SPA	CONTROLLO FUMI CALDAIE SEDI DI ROMA	31/12/2005	2005
3963	1	3608	SIRAM SPA	FORNITURA E POSA IN OPERA DI LAMPADE AD INCASSO PRESSO LA SALA SIRIO SEDE VIALE LIEGI	31/12/2005	2005
7439	1	3835	PIERLEONI SRL	acquisto risme carta sede roma	31/12/2005	2005
8419	1	3624	H2O SRL	Fornitura e manutenzione erogatori d'acqua sedi di Roma durata 36 mesi dal 10/7/02 al 10/7/05	31/12/2003	2003
8428	1	4012	FERRAMENTA REGINA	Acquisto materiale vario di ferramenta	31/12/2004	2004
8417	1	3624	H2O SRL	Fornitura e manutenzione colonnine d'acqua sede Rona Villa Grazioli durata 36 mesi dal 22.7.03 al 22	31/12/2003	2003
8422	1	3915	ATMOSPHERE SRL	Fornitura e manutenzione erogatori d'acqua sede Trapani durata 36 mesi dal 8/7/03 al 7/05	31/12/2003	2003
8423	1	3620	HERACLEA WATER DI LIGORIO P. & C. SNC	Fornitura e manutenzione erogatori d'acqua sede Matera durata 36 mesi dal 5/5/03 al 5/5/05	31/12/2003	2003
8416	1	3624	H2O SRL	Manutenzione annua 1 colonnina d'acqua sede Roma Viale Liegi durata 36 mesi dal 8.12.03 al 9.12.05	31/12/2003	2003
7473	1	4011	BORRELLO CENTRO SERVIZI SRL	ACQUISTO DI FOTOCOPIE A COLORI FORMATO A4 E FORMATO A3 CON RILEGATURE	31/12/2005	2005
8426	1	4011	BORRELLO CENTRO SERVIZI SRL	Stampa fotocopie planimetrie.	31/12/2004	2004
8415	1	4011	BORRELLO CENTRO SERVIZI SRL	Ordine di rilegatura di copie documento Comitato di Valutazione	31/12/2005	2005
15418	1	3676	OCE' ITALIA SPA	Modello 2170 - matricola 169 e 154	31/12/2005	2005
8418	1	3656	LIBRERIA KAPPA DI CAPPABIANCA PAOLO SNC	Abbonamenti anno 2003	31/12/2003	2003
8431	1	3656	LIBRERIA KAPPA DI CAPPABIANCA PAOLO SNC	ORDINE DI ACQUISTO ABBONAMENTO A PERIODICI	31/12/2005	2005
1071	1	3656	LIBRERIA KAPPA DI CAPPABIANCA PAOLO SNC	Acquisto abbonamenti a periodici.	31/12/2005	2005
8425	1	3656	LIBRERIA KAPPA DI CAPPABIANCA PAOLO SNC	Acquisto libri.	31/12/2004	2004
922	1	3653	LATORRE CARBURANTI SNC DI LATORRE CARLO & C.	Richiesta fornitura gasolio per riscaldamento sede di Matera	31/12/2005	2005
1523	8	3696	HEWLETT PACKARD ITALIANA SRL	S/IO/005/01/1- A.A. N. 1 AL CONTRATTO PER LA REINGEGNERIZZAZIONE DEI PROCESSI - R.P. 2005	31/12/2005	2005
3110	1	3807	TELESPAZIO S.P.A.	Acquisto di dati nell'ambito del progetto "SIASGE"	31/12/2004	2004
16429	1	3702	BANCA NAZIONALE DEL LAVORO - TOP CARD VISA	Spese di rappresentanza E/C anno 2005	31/12/2005	2005
16417	1	3702	BANCA NAZIONALE DEL LAVORO - TOP CARD VISA	Spese di rappresentanza E/C maggio 2004	31/12/2004	2004
4353	1	2290	MARCHETTI SPACCAMELA PROF. ALBERTO	Incarico professionale nell'ambito del progetto "Distretto Virtuale"	31/12/2005	2005
5688	1	3	COLLABORATORI ASI	Incarico professionale nell'ambito del progetto "Canale Web Aerospaziale"	31/12/2005	2005
6691	1	3935	GAZZETTA UFFICIALE	GARA D'APPALTO COMUNITARIA PER L'AFFIDAMENTO DEI SERVIZI DI PRENOTAZIONE E RILASCIO TITOLI DI VIAGGI	31/12/2005	2005
6692	1	3936	PUBBLIMEDIA S.A.S.	ORDINE PER LA STAMPA, CONFEZIONAMENTO E SPEDIZIONE DELLA NEWSLETTER DELL'ASI.	31/12/2004	2004
6688	1	3636	DATA STAMPA SRL	ABBONAMENTO PER RASSEGNA STAMPA E AUDIO VIDEO PER IL PERIODO 1.12.2005-31/05/2006	31/12/2005	2005
6687	1	3747	POSTE ITALIANE SPA	ORDINE DI FORNITURA DI BOLLETTINI ILLUSTRATIVI DEL FRANCOBOLLO DEDICATO ALL'ESPLORAZIONE DI MARTE.	31/12/2005	2005
16938	1	4222	MACO' SRL	Canale web - fornitura polo con logo ASI	31/12/2004	2004
8663	1	4013	L'ULIVETO SPA - HOTEL TORRE SANT'ANGELO	SERVIZI CONGRESSUALI 2ND EUROPEAN WORKSHOP ON INFLATABLE SPACE STRUCTURES 21.22.23/06/04	31/12/2004	2004
16936	1	4162	MEET AND WORK SRL	Servizio Bus per IADC - abano Terme. Rif. Decreto CS n. 62 del 14.04.2004.	31/12/2004	2004
2613	2	1555	CISALPINA TOURS S.P.A.	SERVIZIO MINIVAN PER VISITA SALONE AEROSPAZIALE DI LE BOURGET IN FRANCIA 16 GIUGNO 2005	31/12/2005	2005

XV LEGISLATURA — DISEGNI DI LEGGE E RELAZIONI — DOCUMENTI

DATA_IMP	COM_RES	NUM_IMP	CODICE_CRAM	CODICE_CAPI	CODICE_CCRI	CODICE_OBFU	Imp. Iniziale	V_VARIMPRIGHE	V_FINALE
31/12/2002	R	200201010	20.ORG.001.	1.01.01.11105.04	S11.	2.02.01.	475,41	-475,41	0,00
31/12/2003	R	200301013	20.ORG.001.	1.01.01.11105.04	S11.	2.02.01.	341,09	-341,09	0,00
31/12/2005	R	200501090	20.ORG.001.	1.01.01.11107.	B03.	2.02.01.	2.603,62	-2.603,62	0,00
31/12/2004	R	200403005	20.ORG.001.	1.01.01.11107.	B03.	2.02.01.	4.535,54	-87,21	4.448,33
31/12/2005	R	200501058	21.PER.001.	1.01.02.11211.	S18.	2.01.05.	43.750,00	-36.288,07	7.461,93
31/12/2002	R	200201014	21.PER.001.	1.01.02.11215.	G30.	2.01.05.	17.851,12	-17.851,12	0,00
31/12/2004	R	200401030	21.PER.001.	1.01.02.11215.	G30.	2.01.05.	330,00	-330,00	0,00
31/12/2004	R	200401033	21.PER.001.	1.01.02.11222.	G33.	2.01.05.	21.194,22	-19.103,88	2.090,34
31/12/2004	R	200401065	21.PER.001.	1.01.02.11222.	S22.	2.01.05.	13.688,30	-13.688,30	0,00
31/12/2005	R	200503392	21.PER.001.	1.01.02.11222.	G33.	2.01.05.	17.596,48	-11.615,12	5.981,36
31/12/2005	R	200501073	21.PER.001.	1.01.02.11222.	G30.	2.01.05.	9.130,54	-9.130,54	0,00
31/12/2004	R	200401034	21.PER.001.	1.01.02.11222.	S22.	2.01.05.	11.685,81	-8.578,58	3.107,23
31/12/2005	R	200503393	21.PER.001.	1.01.02.11222.	G33.	2.01.05.	14.531,18	-8.534,02	5.997,16
31/12/2005	R	200503394	21.PER.001.	1.01.02.11222.	G44.	2.01.05.	12.985,09	-7.940,81	5.044,28
31/12/2005	R	200501075	21.PER.001.	1.01.02.11222.	G33.	2.01.05.	7.672,41	-7.672,41	0,00
31/12/2004	R	200401036	21.PER.001.	1.01.02.11222.	G33.	2.01.05.	10.986,77	-7.256,63	3.730,14
31/12/2005	R	200501074	21.PER.001.	1.01.02.11222.	G33.	2.01.05.	6.720,59	-6.720,59	0,00
31/12/2005	R	200501071	21.PER.001.	1.01.02.11222.	G33.	2.01.05.	4.069,00	-4.069,00	0,00
31/12/2005	R	200501072	21.PER.001.	1.01.02.11222.	G39.	2.01.05.	3.979,96	-3.979,96	0,00
31/12/2004	R	200401035	21.PER.001.	1.01.02.11222.	G33.	2.01.05.	4.943,35	-3.898,18	1.045,17
31/12/2005	R	200501076	21.PER.001.	1.01.02.11222.	G39.	2.01.05.	332,81	-332,81	0,00
31/12/2004	R	200401032	21.PER.001.	1.01.02.11222.	G33.	2.01.05.	6,17	-6,17	0,00
31/12/2004	R	200401009	21.SGE.001.	1.01.03.11302.02	G39.	2.01.11.	1.116,00	-1.116,00	0,00
31/12/2004	R	200401010	21.SGE.001.	1.01.03.11302.03	A67.	2.01.11.	51.290,32	-0,01	51.290,31
31/12/2004	R	200401011	21.SGE.001.	1.01.03.11302.04	K84.	2.01.11.	900,00	-900,00	0,00
31/12/2005	R	200505123	21.SGE.001.	1.01.03.11302.04	G39.	2.01.11.	260,00	-260,00	0,00
31/12/2005	R	200505074	21.SGE.001.	1.01.03.11302.04	G39.	2.01.11.	1.173,60	-67,20	1.106,40
31/12/2005	R	200505116	21.SGE.001.	1.01.03.11303.01	G39.	2.01.10.	15.276,00	-8.436,00	6.840,00
31/12/2003	R	200305028	21.SGE.001.	1.01.03.11303.01	G39.	2.01.10.	864,00	-864,00	0,00
31/12/2004	R	200405039	21.SGE.001.	1.01.03.11303.01	G39.	2.01.10.	738,66	-738,66	0,00
31/12/2003	R	200305026	21.SGE.001.	1.01.03.11303.01	G39.	2.01.10.	432,00	-432,00	0,00
31/12/2003	R	200305029	21.SGE.001.	1.01.03.11303.01	K84.	2.01.10.	360,00	-360,00	0,00
31/12/2003	R	200305030	21.SGE.001.	1.01.03.11303.01	A67.	2.01.10.	144,00	-144,00	0,00
31/12/2003	R	200305025	21.SGE.001.	1.01.03.11303.01	G39.	2.01.10.	144,00	-144,00	0,00
31/12/2005	R	200505122	21.SGE.001.	1.01.03.11303.01	A67.	2.01.10.	136,80	-136,80	0,00
31/12/2004	R	200405037	21.SGE.001.	1.01.03.11303.01	G39.	2.01.10.	24,00	-24,00	0,00
31/12/2005	R	200501031	21.SGE.001.	1.01.03.11303.01	C02.	2.01.10.	14,40	-14,40	0,00
31/12/2005	R	200501033	21.SGE.001.	1.01.03.11303.02	G39.	2.01.10.	1.358,64	-1.358,64	0,00
31/12/2003	R	200305027	21.SGE.001.	1.01.03.11303.03	G44.	2.01.10.	4.650,00	-4.650,00	0,00
31/12/2005	R	200505152	21.SGE.001.	1.01.03.11303.03	G44.	2.01.10.	356,09	-356,09	0,00
31/12/2005	R	200501019	21.SGE.001.	1.01.03.11303.03	G44.	2.01.10.	5.914,14	-164,42	5.749,72
31/12/2004	R	200405036	21.SGE.001.	1.01.03.11303.03	G44.	2.01.10.	20,90	-20,90	0,00
31/12/2005	R	200505031	21.SGE.001.	1.01.03.11304.02	A67.	2.01.10.	23.859,60	-3.668,40	20.191,20
31/12/2005	R	200502004	21.SGE.001.	1.01.03.11306.02	G39.	2.01.10.	495.394,50	-495.394,50	0,00
31/12/2004	R	200403003	21.SGE.001.	1.01.03.11306.02	A67.	2.01.10.	17.000,00	-0,02	16.999,98
31/12/2005	R	200501038	21.SGE.001.	1.01.03.11312.	S11.	2.02.05.	2.595,57	-2.595,57	0,00
31/12/2004	R	200401012	21.SGE.001.	1.01.03.11312.	S11.	2.02.05.	219,50	-219,50	0,00
31/12/2005	R	200503424	21.SGE.001.	1.01.03.11314.	S25.	2.01.12.	33.714,31	-3.373,31	30.341,00
31/12/2005	R	200503432	21.SGE.001.	1.01.03.11314.	S13.	2.01.12.	16.000,00	-1.600,00	14.400,00
31/12/2005	R	200505102	21.SGE.001.	1.01.03.11315.	S13.	2.02.05.	12.000,00	-12.000,00	0,00
31/12/2004	R	200405011	21.SGE.001.	1.01.03.11315.	S13.	2.02.05.	8.025,16	-5.700,32	2.324,84
31/12/2005	R	200505101	21.SGE.001.	1.01.03.11315.	S13.	2.02.05.	803,20	-803,20	0,00
31/12/2005	R	200505100	21.SGE.001.	1.01.03.11315.	S13.	2.02.05.	30,90	-30,90	0,00
31/12/2004	R	200401015	21.SGE.001.	1.01.03.11316.	S13.	2.02.05.	8.000,00	-7.725,44	274,56
31/12/2004	R	200405041	21.SGE.001.	1.01.03.11316.	S13.	2.02.05.	28.573,40	-4.803,40	23.770,00
31/12/2004	R	200401014	21.SGE.001.	1.01.03.11316.	S13.	2.02.05.	1.044,00	-1.044,00	0,00
31/12/2005	R	200505042	21.SGE.001.	1.01.03.11316.	S13.	2.02.05.	813,33	-813,33	0,00

XV LEGISLATURA — DISEGNI DI LEGGE E RELAZIONI — DOCUMENTI

TeamGov - Archivio "Impegni" - 02/05/2007, 15.37.55						
ID Imp./Acc.	Riga	Cod. Anag.	Controparte	Desc. Impegno/accertamento	Data Asse.	ANNO_IMP
8353	1	1555	CISALPINA TOURS S.P.A.	ORDINE DI ACQUISTO PER LA FORNITURA DI SERVIZIO MINIBUS CON AUTISTA.	31/12/2005	2005
16934	1	4011	BORRELLO CENTRO SERVIZI SRL	Stampa copertine per CD. Rif Decreto CS n. 62/2004.	31/12/2004	2004
8392	1	4007	AGENZIA DEL DEMANIO	CANONE DEMANIALE EPATRIMONIALE SEDE TRAPANI	31/12/2003	2003
7860	1	3608	SIRAM SPA	SERVIZI DI GLOBAL SERVICE - INTEGRAZIONE SERVIZI ANNO 2004.	31/12/2004	2004
7856	1	3608	SIRAM SPA	SERVIZI DI GLOBAL SERVICE - INTEGRAZIONE SERVIZI ANNO 2004.	31/12/2004	2004
7888	1	3608	SIRAM SPA	SIRAM SPA - SERVIZI DI GLOBAL SERVICE SEDI DI MATERA E TRAPANI. INTEGRAZIONE SERVIZI PER ANNO 2004.	31/12/2005	2005
3970	1	3608	SIRAM SPA	SERVIZIO DI FACCHINAGGIO INTERNO UNITA' DOC.	31/12/2005	2005
6853	2	3608	SIRAM SPA	FORNITURA E POSA IN OPERA DI ARMADI ANTINCENDIO E DI PRONTO SOCCORSO SEDE MATERA.	31/12/2005	2005
193	2	3	COLLABORATORI ASI	Compensi comitato di valutazione anno 2005	31/12/2005	2005
7401	1	5	UNIVERSITA' DEGLI STUDI DI ROMA LA SAPIENZA/CRPSM	24/RS/96 - ESECUZIONE DELLE ATTIVITA' TECNICO-SCIENTIFICHE-OPERATIVE PREVISTE DAL PROGRAMMA SAX	31/12/2000	2000
7402	1	5	UNIVERSITA' DEGLI STUDI DI ROMA LA SAPIENZA/CRPSM	24/RS/96 - ESECUZIONE DELLE ATTIVITA' TECNICO-SCIENTIFICHE-OPERATIVE PREVISTE DAL PROGRAMMA SAX	31/12/2002	2002
7399	1	5	UNIVERSITA' DEGLI STUDI DI ROMA LA SAPIENZA/CRPSM	24/RS/96 - ESECUZIONE DELLE ATTIVITA' TECNICO-SCIENTIFICHE-OPERATIVE PREVISTE DAL PROGRAMMA SAX	31/12/1999	1999
7400	1	5	UNIVERSITA' DEGLI STUDI DI ROMA LA SAPIENZA/CRPSM	24/RS/96 - ESECUZIONE DELLE ATTIVITA' TECNICO-SCIENTIFICHE-OPERATIVE PREVISTE DAL PROGRAMMA SAX	31/12/2000	2000
7397	1	3743	UNIVERSITA' DEGLI STUDI DI PADOVA - CISAS "G.COLOMBO"	U001/02/0 - CONVENZIONE PER MANUTENZIONE SEGMENTO TERRA DI HASI E ATTIVITA' DI SUPPORTO 3° ANNO	31/12/2004	2004
7359	1	31	CONSIGLIO NAZIONALE DELLE RICERCHE	CONVENZIONE - PER LE ATTIVITA' DI SUPPORTO E SERVIZI SULLE TEMATICHE DELL'ANALISI DI MISSIONE	31/12/2002	2002
7419	1	3879	ASSOCIAZIONE CONSORTIUM GARR	ORDINE AFC N. 272/2004-ORDINE PER ACCESSO ASI/ASDC ALLA RETE GARR - AUMENTO DELLA BANDA DAL 01/10/04	31/12/2004	2004
8857	1	3762	TECNOMARE S.P.A.	2000/002/0 - REALIZZAZIONE DEL GROUND SEGMENT PER LA MISSIONE EUROPA	31/12/2001	2001
7435	1	4017	SO.GE.PA. S.P.A.	41/I.O./1993 - STUDIO SU COLUMBUS A.P.M. CENTER - FASE B	31/12/1999	1999
5765	1	3807	TELESPAZIO S.P.A.	12/CGS/97 - PER L'ESERCIZIO OPERATIVO DEL CENTRO DI GEODESIA SPAZIALE DI MATERA	31/12/2000	2000
7220	1	3807	TELESPAZIO S.P.A.	15/BO/96 - CONTRATTO PER L'ESERCIZIO OPERATIVO DEL PAF	31/12/1999	1999
6044	1	3807	TELESPAZIO S.P.A.	I/011/04/1 - A.A. N. 1 "OPERAZIONI E MANUTENZIONE DELLA RETE ASI-NET"	10/02/2004	2004
6815	1	3807	TELESPAZIO S.P.A.	85/S-RBO/8/1 - SAX SEGMENTO DI TERRA F/B	31/12/1999	1999
6803	1	3680	AVIO S.P.A.	I/188/01/0 - PROGRAMMA FAST 2 - PROGETTO TECNOLOGIE DELLA PROPULSIONE	31/12/2003	2003
6750	1	3807	TELESPAZIO S.P.A.	I/177/00/0 - SERVIZIO DI GESTIONE DEGLI IMPIANTI ASI DI SPINO D'ADDA	31/12/2002	2002
6746	1	3807	TELESPAZIO S.P.A.	I/177/00/0 - SERVIZIO DI GESTIONE DEGLI IMPIANTI ASI DI SPINO D'ADDA	31/12/2001	2001
7221	1	3807	TELESPAZIO S.P.A.	56/ATP/98 - REALIZZAZIONE DEL SISTEMA DI ELABORAZIONE DATI DELLA 3° MISSIONE X-SAR/SRTM - FASE 2	31/12/1999	1999
3112	1	3748	ALTEC S.P.A.	I/061/04/1 - SUPPORTO DEL CENTRO ALTEC ALLA STAZIONE SPAZIALE INTERNAZIONALE.	31/12/2005	2005
6805	1	3946	ELV S.P.A.	I/051/04/0 - STUDIO DI FATTIBILITA' DEL LANCIATORE LYRA	31/12/2005	2005
7141	1	3950	TOP-REL S.R.L.	I/131/00/0 - PER LE ATTIVITA' DI SUPPORTO ALLA STANDARDIZZAZIONE EUROPEA PER I PROGRAMMI SPAZIALI	31/12/2001	2001
6747	1	3807	TELESPAZIO S.P.A.	I/177/00/0 - SERVIZIO DI GESTIONE DEGLI IMPIANTI ASI DI SPINO D'ADDA	31/12/2000	2000
4338	1	3807	TELESPAZIO S.P.A.	17/DSSMS/1997 - PER IL SERVIZIO DI GESTIONE IN ORBITA DEL SATELLITE SAX	31/12/2002	2002
6801	1	1	ALCATEL ALENIA SPACE ITALIA SPA	I/184/01/0 - PROGRAMMA FAST 2 - PROGETTO TECNOLOGIE DELL'AIRFRAME	31/12/2003	2003
7223	1	4017	SO.GE.PA. S.P.A.	80/AF/1993 - STUDIO DI FATTIBILITA' DEL PROGRAMMA C.E.S.A.R.	31/12/1999	1999
7145	1	3760	CONSORZIO PISA RICERCHE S.C. A R.L.	I/039/05/0 - FEEP MICROPROPULSION SYSTEMS FOR SCIENTIFIC MISSIONS (1° ANNO)	31/12/2002	2002
7146	1	3760	CONSORZIO PISA RICERCHE S.C. A R.L.	I/044/05/0 - STUDIO DI FENOMENI FISICI FONDAMENTALI IN PROPULSORI SPAZIALI AD EFFETTO HALL - 2° ANNO	31/12/2002	2002
7143	1	3760	CONSORZIO PISA RICERCHE S.C. A R.L.	I/038/05/0 - UNA SORGENTE DI PLASMA TIPO HALL PER IMPIEGO SPAZIALE - 3° ANNO	31/12/2002	2002
6698	1	3758	INFORM S.R.L.	I/033/05/0 - ADD PH 2	31/12/2002	2002
1356	1	3671	F.M.R. CONSULTING FINANCIAL AND MATHEMATICAL RES	I/035/02/0 SVILUPPO DI UN SW DI ANALISI DATI GPS PER APPLIC.NI GEODETICHE DI ALTA PRECISIONE	31/12/2001	2001
5739	1	1	ALCATEL ALENIA SPACE ITALIA SPA	I/026/03/0 - FASE C/D DELLO STRUMENTO SHARAD PER MARS RECONNAISSANCE ORBITER (MRO).	31/12/2004	2004
7430	1	4017	SO.GE.PA. S.P.A.	18/DSSMS/1997- PROGRAMMA NODO 2/NODO 3 DELLA STAZIONE SPAZIALE INTERNAZIONALE- ESCALATION	31/12/2003	2003

XV LEGISLATURA - DISEGNI DI LEGGE E RELAZIONI - DOCUMENTI

DATA_IMP	COM_RES	NUM_IMP	CODICE_CRAM	CODICE_CAPI	CODICE_CCRI	CODICE_OBFU	Imp. Iniziale	V_VARIMPRIGHE	V_FINALE
31/12/2005	R	200505136	21.SGE.001.	1.01.03.11316.	S13.	2.02.05.	2.370,50	-335,50	2.035,00
31/12/2004	R	200401013	21.SGE.001.	1.01.03.11316.	S13.	2.02.05.	33,60	-33,60	0,00
31/12/2003	R	200305010	21.SGE.001.	1.01.03.11319.	K84.	2.01.11.	142,81	-142,81	0,00
31/12/2004	R	200405026	21.SGE.001.	1.01.03.11321.	G39.	2.01.10.	72.524,15	-70,37	72.453,78
31/12/2004	R	200405022	21.SGE.001.	1.01.03.11321.	K84.	2.01.10.	232.962,13	-57,02	232.905,11
31/12/2005	R	200505131	21.SGE.001.	1.01.03.11324.03	K84.	2.01.10.	47,33	-47,33	0,00
31/12/2005	R	200505080	21.SGE.001.	1.01.03.11324.03	G44.	2.01.10.	2.625,15	-0,01	2.625,14
31/12/2005	R	200505110	21.SGE.001.	1.01.03.11327.	A67.	2.01.05.	1.673,33	-1.673,33	0,00
31/12/2005	R	200503007	20.ORG.001.	1.01.03.11334.02	C02.	2.02.01.	834,71	-834,71	0,00
31/12/2000	R	200002008	25.RES.001.	1.02.04.11401.01	K84.	1.01.01.	199.522,52	-199.522,52	0,00
31/12/2002	R	200202033	25.RES.001.	1.02.04.11401.01	K84.	1.01.01.	192.714,59	-192.714,59	0,00
31/12/1999	R	199902014	25.RES.001.	1.02.04.11401.01	K84.	1.01.01.	72.440,22	-72.440,22	0,00
31/12/2000	R	200002007	25.RES.001.	1.02.04.11401.01	K84.	1.01.01.	72.413,40	-72.413,40	0,00
31/12/2004	R	200402035	25.ESS.002.	1.02.04.11401.01	A62.	1.01.01.	66.690,00	-66.690,00	0,00
31/12/2002	R	200202031	21.PRI.002.	1.02.04.11401.02	K50.	1.01.01.	495.798,62	-495.798,62	0,00
30/09/2004	R	200402040	28.RES.001	1.02.04.11401.03	K84.	1.01.01.	47.937,69	-47.937,69	0,00
31/12/2001	R	200102002	29.ISS.005.	1.02.04.11402.01	K82.	1.01.01.	1.227.476,10	-1.227.476,10	0,00
31/12/1999	R	199902015	28.RES.001	1.02.04.11402.01	K81.	1.01.01.	921.964,78	-921.964,78	0,00
31/12/2000	R	200002003	22.CFU.006.	1.02.04.11402.01	A67.	1.01.01.	2.961.329,94	-811.131,27	2.150.198,67
31/12/1999	R	199902011	22.CFU.006.	1.02.04.11402.01	A67.	1.01.01.	784.620,10	-784.620,10	0,00
10/02/2004	R	200402025	30.NET.001.	1.02.04.11402.01	K84.	1.01.01.	1.010.326,35	-759.936,15	250.390,20
31/12/1999	R	199901003	25.RES.001.	1.02.04.11402.01	K84.	1.01.01.	425.012,87	-425.012,87	0,00
31/12/2003	R	200302015	27.LAF.001.	1.02.04.11402.01	K78.	1.01.01.	881.494,70	-291.216,44	590.278,26
31/12/2002	R	200202018	23.RES.001.	1.02.04.11402.01	K84.	1.01.01.	339.195,05	-172.094,06	167.100,99
31/12/2001	R	200102006	23.RES.001.	1.02.04.11402.01	K84.	1.01.01.	246.619,85	-152.713,85	93.906,00
31/12/1999	R	199902012	22.CSM.001.	1.02.04.11402.01	A67.	1.01.01.	884.374,59	-109.743,59	774.631,00
31/12/2005	R	200502020	29.ISS.001.	1.02.04.11402.01	K81.	1.01.01.	400.135,76	-103.428,81	296.706,95
31/12/2005	R	200502049	27.LYR.001.	1.02.04.11402.01	K78.	1.01.01.	539.827,20	-69.579,90	470.247,30
31/12/2001	R	200102007	28.RES.001	1.02.04.11402.01	K50.	1.01.01.	114.282,62	-69.555,14	44.727,48
31/12/2000	R	200002004	23.RES.001.	1.02.04.11402.01	K84.	1.01.01.	62.123,09	-62.123,09	0,00
31/12/2002	R	200202009	25.RES.001.	1.02.04.11402.01	K84.	1.01.01.	1.833.421,99	-38.302,06	1.795.119,93
31/12/2003	R	200302021	27.LAF.001.	1.02.04.11402.01	K78.	1.01.01.	384.269,24	-35.251,89	349.017,35
31/12/1999	R	199902013	28.RES.001	1.02.04.11402.01	K84.	1.01.01.	169.535,46	-17.017,27	152.518,19
31/12/2002	R	200202022	29.RES.001.	1.02.04.11402.01	K81.	1.01.01.	177.950,00	-8.897,50	169.052,50
31/12/2002	R	200202023	29.RES.001.	1.02.04.11402.01	K81.	1.01.01.	168.132,00	-2.437,91	165.694,09
31/12/2002	R	200202021	29.RES.001.	1.02.04.11402.01	K81.	1.01.01.	25.822,84	-1.291,13	24.531,71
31/12/2002	R	200202017	27.VEG.001.	1.02.04.11402.01	K78.	1.01.01.	79.715,13	-0,01	79.715,12
31/12/2001	R	200102001	22.CFU.006.	1.02.04.11402.01	A67.	1.01.01.	73.837,48	-0,01	73.837,47
31/12/2004	R	200402024	25.ESS.013.	1.02.04.11402.02	K50.	1.01.01.	3.127.965,58	-409.430,43	2.718.535,15
31/12/2003	R	200302020	29.ISS.006.	1.02.04.11402.02	K50.	1.01.01.	4.975.490,69	-365.546,92	4.609.943,77

XV LEGISLATURA — DISEGNI DI LEGGE E RELAZIONI — DOCUMENTI

TeamGov - Archivio "Impegni" - 02/05/2007, 15.37.55						
ID ImpJAcc.	Riga	Cod. Anag.	Controparte	Desc. impegno/accertamento	Data Asse.	ANNO_IMP
6730	1	3741	CARLO GAVAZZI SPACE S.P.A.	I/035/02/0 2° AA DI I/231/00/0 - DATA PROCESSING UNITS (DPU) FIRST DELL'ESA.	31/12/2003	2003
7421	1	4017	SO.GE.PA. S.P.A.	18/DSSMS/1997 A.A. 5 - PROGRAMMA NODO 2/NODO 3 DELLA STAZIONE SPAZIALE INTERNAZIONALE	31/12/2005	2005
3111	1	3748	ALTEC S.P.A.	I/061/04/1 - SUPPORTO DEL CENTRO ALTEC ALLA STAZIONE SPAZIALE INTERNAZIONALE.	31/12/2005	2005
6728	1	3741	CARLO GAVAZZI SPACE S.P.A.	I/213/01/1 1° AA DI I/231/00/0 - DATA PROCESSINGS UNITS (DPU) FIRST DELL'ESA	31/12/2002	2002
4370	1	1	ALCATEL ALENIA SPACE ITALIA SPA	I/026/01/0 - PER IL PROGETTO, LO SVILUPPO E LA COSTRUZIONE E PROVA DEL RICEVITORE DI VOLO LAGRANGE	31/12/2003	2003
6731	1	3741	CARLO GAVAZZI SPACE S.P.A.	I/035/02/0 2° AA DI I/231/00/0 - DATA PROCESSING UNITS (DPU) FIRST DELL'ESA.	31/12/2004	2004
4984	1	3757	GALILEO AVIONICA S.P.A.	I/031/04/0 - ROSETTA PHASE E P/CHURYUMOV-GERASIMENKO	31/12/2004	2004
6726	1	3741	CARLO GAVAZZI SPACE S.P.A.	I/231/00/0 - DATA PROCESSING UNITS (DPU) PER FIRST DELL'ESA.	31/12/2001	2001
6725	1	1	ALCATEL ALENIA SPACE ITALIA SPA	23/ARS/99 1°AA 06/RF/99 - FASE C/D DEL PROGRAMMA SPISAC	31/12/2001	2001
6729	1	3741	CARLO GAVAZZI SPACE S.P.A.	I/035/02/0 2° AA DI I/231/00/0 - DATA PROCESSING UNITS (DPU) FIRST DELL'ESA.	31/12/2002	2002
5402	1	3711	EUROPEAN SPACE AGENCY	CPQ 755 - CONTRATTO ASI/ESA PER LA FORNITURA DI SERVIZI DI SUPPORTO TECNICO ALL'ASI.	31/12/2001	2001
5403	1	3711	EUROPEAN SPACE AGENCY	CPQ 755 - CONTRATTO ASI/ESA PER LA FORNITURA DI SERVIZI DI SUPPORTO TECNICO ALL'ASI.	31/12/2002	2002
5401	1	3711	EUROPEAN SPACE AGENCY	CPQ 755 - CONTRATTO ASI/ESA PER LA FORNITURA DI SERVIZI DI SUPPORTO TECNICO ALL'ASI.	31/12/2000	2000
18428	1	4194	VAISALA OYJ	Fornitura aggiornamento sistema di radiosondaggio	31/12/2004	2004
4743	1	3876	PYROALLIANCE GROUPE SNPE	FORNITURA DI PYROTECHNIC CUTTER PER CAMPAGNA USV.	31/12/2004	2004
18424	1	4031	CLS - COLLECTE LOCALISATION SATELLITES	Ordine per il servizio di radiolocalizzazione	31/12/2004	2004
6749	1	3844	RB SERVIZI INTERNAZIONALI SRL	SPESE DOGANALI E DI TRASPORTO -ASI/VEENA PROGETTO PNRA CAMPAGNA LANCI ANTARTIDE 2005-2006	31/12/2005	2005
18420	1	4031	CLS - COLLECTE LOCALISATION SATELLITES	Radiolocalizzazione	31/12/2003	2003
18438	1	4082	SAIMA AVANDERO SPA	Ordine per servizio di rinnovo Temporanea Importazione fino al 31.12.2005	31/12/2005	2005
3472	1	3824	NEXSE S.R.L.	Contratto ASI-NEXSE S.r.l. n. I/041/05/0 "Seconda fase database... progetto Distretto Virtuale"	31/12/2005	2005
4405	7	1445	PAOLONI PROF. GIOVANNI	Contratto Autore - Saldo rata finale	31/12/2003	2003
7723	1	3990	UNIVERSITA' DEGLI STUDI DI FIRENZE - DIP. ELETTR. E TE	Dottorato di ricerca in "Ingegneria Informatica e delle TLC" c/o DET Università di Firenze	31/12/2001	2001
18617	1	4229	SCUOLE PARTECIPANTI CONCORSO "CANALE WEB"	Premi da destinare alle scuole - Canale Web	31/12/2004	2004
4355	1	3864	MEG-SAT	I/198/00/0 - PER... TRAMITE SATELLITE MEGSAT 1 DI UN SISTEMA SATELLITARE CON FINALITA' DIDATTICHE	31/12/2000	2000
2008	1	3648	PERSONALE ASI DI RUOLO COME DA ELENCO	Produttività 2005 al personale ex-CFL (Cristiana Cirina)	31/12/2005	2005
18870	1	3656	LIBRERIA KAPPA DI CAPPABIANCA PAOLO SNC	Acquisto materiale bibliografico	31/12/2005	2005
18872	1	3656	LIBRERIA KAPPA DI CAPPABIANCA PAOLO SNC	Acquisto materiale bibliografico	31/12/2005	2005
18879	1	3604	ACRI - ASSOCIAZIONE FRA LE CASSE DI RISPARMIO ITALI	Rimborso spese per cessione mobilia varia c/o locali di Villa Grazioli, 23 - ACRI	31/12/2003	2003
18899	1	4211	KAM SRL	Fornitura tavoli	31/12/2005	2005
18897	1	3819	BIERRE SRL	Acquisto lampade da terra	31/12/2005	2005
5725	1	3807	TELESPAZIO S.P.A.	I/263/01/0 - SVILUPPO DI UN GROUND SEGMENT MULTIMISSIONE.	31/12/2002	2002
5766	1	3807	TELESPAZIO S.P.A.	12/CGS/97 - PER L'ESERCIZIO OPERATIVO DEL CENTRO DI GEODESIA SPAZIALE DI MATERA	31/12/1999	1999
4719	1	3807	TELESPAZIO S.P.A.	194/SS/92 - PER LA FASE A COMPLETAMENTO DEL SEGMENTO TERRENO DEL SATELLITE SAX	31/12/1999	1999
7357	2	4223	MICRO-G SOLUTIONS INC.	ORDINE N. 006939/01 - ACQUISTO DI UN GRAVIMETRO ASSOLUTO PER IL CGS DI MATERA	31/12/2001	2001
18648	1	2	DIPENDENTI ASI COME DA ELENCO	TFR - dipendenti ASI	31/12/2001	2001
18652	1	2	DIPENDENTI ASI COME DA ELENCO	TFR - dipendenti ASI	31/12/2005	2005
18650	1	2	DIPENDENTI ASI COME DA ELENCO	TFR - dipendenti ASI	31/12/2004	2004
288	1	7	IRPEF / DIPART. ENTRATE / MINISTERO DELLE FINANZE D	Contributi dicembre 2005	31/12/2005	2005

XV LEGISLATURA — DISEGNI DI LEGGE E RELAZIONI — DOCUMENTI

DATA_IMP	COM_RES	NUM_IMP	CODICE_CRAM	CODICE_CAPI	CODICE_CCRI	CODICE_OBFU	Imp. Iniziale	V_VARIMPRIGHE	V_FINALE
31/12/2003	R	200301002	25.COS.005.	1.02.04.11402.02	A62.	1.01.01.	441.043,86	-348.760,66	92.283,20
31/12/2005	R	200502055	29.ISS.006.	1.02.04.11402.02	K50.	1.01.01.	300.000,00	-300.000,00	0,00
31/12/2005	R	200502019	29.ISS.001.	1.02.04.11402.02	K81.	1.01.01.	1.183.700,75	-197.162,59	986.538,16
31/12/2002	R	200201002	25.COS.005.	1.02.04.11402.02	A62.	1.01.01.	183.619,54	-183.619,54	0,00
31/12/2003	R	200302008	22.MRS.002.	1.02.04.11402.02	K82.	1.01.01.	181.558,36	-77.770,88	103.787,48
31/12/2004	R	200401007	25.COS.005.	1.02.04.11402.02	A62.	1.01.01.	59.919,33	-59.919,33	0,00
31/12/2004	R	200402021	25.ESS.014.	1.02.04.11402.02	A62.	1.01.01.	628.887,00	-56.566,43	572.320,57
31/12/2001	R	200101003	25.COS.005.	1.02.04.11402.02	A62.	1.01.01.	1.377.492,45	-28.549,78	1.348.942,67
31/12/2001	R	200101002	25.RES.001.	1.02.04.11402.02	A62.	1.01.01.	177.894,10	-10.486,67	167.407,43
31/12/2002	R	200201003	25.COS.005.	1.02.04.11402.02	A62.	1.01.01.	31.555,52	-9.359,63	22.195,89
31/12/2001	R	200102004	21.PRI.002.	1.02.04.11402.03	G30.	1.01.01.	446.034,37	-446.034,37	0,00
31/12/2002	R	200202013	21.PRI.002.	1.02.04.11402.03	G30.	1.01.01.	383.910,14	-383.910,14	0,00
31/12/2000	R	200002002	21.PRI.002.	1.02.04.11402.03	G30.	1.01.01.	55.555,27	-46.812,06	8.743,21
31/12/2004	R	200401040	30.TRP.001.	1.02.04.11405.	K84.	1.01.01.	37.863,00	-37.863,00	0,00
31/12/2004	R	200405010	30.TRP.003.	1.02.04.11405.	K84.	1.01.01.	92.349,00	-20.522,00	71.827,00
31/12/2004	R	200401038	30.TRP.001.	1.02.04.11405.	K84.	1.01.01.	872,80	-872,80	0,00
31/12/2005	R	200505104	30.TRP.001.	1.02.04.11405.	K84.	1.01.01.	2.584,00	-341,79	2.242,21
31/12/2003	R	200301020	30.TRP.001.	1.02.04.11405.	K84.	1.01.01.	265,96	-265,96	0,00
31/12/2005	R	200501079	30.TRP.001.	1.02.04.11405.	K84.	1.01.01.	499,82	-0,01	499,81
31/12/2005	R	200503408	21.PRI.002.	1.02.04.11406.	S25.	1.01.01.	16.857,15	-0,01	16.857,14
31/12/2003	R	2003010001	20.DCA.007.	1.02.05.11501.	S13.	2.02.05.	5.000,00	-5.000,00	0,00
31/12/2001	R	200103002	20.AFS.002.	1.02.05.11501.	S13.	2.02.05.	3.641,17	-11,11	3.630,06
31/12/2004	R	200401046	20.DCA.001.	1.02.05.11503.	S13.	2.02.05.	69.064,23	-69.064,23	0,00
31/12/2000	R	200002001	20.DCA.004.	1.02.05.11503.	S13.	2.02.05.	12.596,57	-1.317,11	11.279,46
31/12/2005	R	200503383	20.CFL.001.	1.02.05.11505.	S25.	2.01.05.	683,03	-7,92	675,11
31/12/2005	R	200501097	21.INV.001.	2.01.09.20905.02	G44.	2.01.10.	144,01	-144,01	0,00
31/12/2005	R	200501098	21.INV.001.	2.01.09.20905.02	G44.	2.01.10.	46,10	-46,10	0,00
31/12/2003	R	200301030	21.INV.001.	2.01.09.20906.01	A67.	2.01.10.	21.500,00	-21.500,00	0,00
31/12/2005	R	200501100	21.INV.001.	2.01.09.20906.01	G39.	2.01.10.	3.638,40	-3.638,40	0,00
31/12/2005	R	200501099	21.INV.001.	2.01.09.20906.01	G39.	2.01.10.	150,00	-150,00	0,00
31/12/2002	R	200202016	28.RES.001	2.01.10.21002.01	A67.	1.01.01.	2.141.433,43	-1.323.574,58	817.858,85
31/12/1999	R	199902007	22.CFU.006.	2.01.10.21002.01	A67.	1.01.01.	557.773,45	-557.773,45	0,00
31/12/1999	R	199902005	25.RES.001.	2.01.10.21002.01	K84.	1.01.01.	1.245.573,64	-551.839,49	693.734,15
31/12/2001	R	200102013	22.RES.001.	2.01.10.21002.03	A67.	1.01.01.	77.799,23	-77.799,23	0,00
31/12/2001	R	200101039	21.TFR.001.	2.01.12.21201.	G30.	2.01.05.	56.089,59	-56.089,59	0,00
31/12/2005	R	200501084	21.TFR.001.	2.01.12.21201.	G30.	2.01.05.	7.412,42	-7.412,42	0,00
31/12/2004	R	200401047	21.TFR.001.	2.01.12.21201.	G30.	2.01.05.	4.509,66	-4.509,66	0,00
31/12/2005	R	200503080	21.PDG.001.	3.01.14.31402.	U00.	2.01.01.	29.166,77	-3,28	29.163,49
							34.056.994,76	-13.608.643,76	20.448.351,00

PAGINA BIANCA

**PARTITARIO ACCERTAMENTI/IMPEGNI
RESIDUI PER CAPITOLO ESERCIZIO 2006**

PAGINA BIANCA

00.CLS.001. CONTRIBUTI DA PARTE DELLO STATO		Iniziale	Variazioni	Totale	Riscosso	Da riscuotere
1.01.01.01101	Contributo ordinario del Ministero dell'Istruzione, dell'Università e della Ricerca (decreto legislativo n. 204/98)	Iniziale	Variazioni	Totale	Riscosso	Da riscuotere
Anno 2005						
	Totale Residui Anno 2005	581.933.318,10	0,00	581.933.318,10	537.500.000,00	44.433.318,10
	Totale Capitolo 1.01.01.01101	581.933.318,10	0,00	581.933.318,10	537.500.000,00	44.433.318,10
1.01.01.01102	Contributo dello Stato - Legge 29 gennaio 2001, n. 10 "Disposizioni in materia di navigazione satellitare"	Iniziale	Variazioni	Totale	Riscosso	Da riscuotere
Anno 2002						
	Totale Residui Anno 2002	113.620.293,03	0,00	113.620.293,03	113.620.293,03	0,00
Anno 2005						
	Totale Residui Anno 2005	139.489.440,00	0,00	139.489.440,00	16.379.706,97	123.109.733,03
	Totale Capitolo 1.01.01.01102	253.109.733,03	0,00	253.109.733,03	130.000.000,00	123.109.733,03
1.01.01.01103	Contributi da Ministeri	Iniziale	Variazioni	Totale	Riscosso	Da riscuotere
Anno 2001						
	Totale Residui Anno 2001	5.705.257,10	0,00	5.705.257,10	0,00	5.705.257,10
Anno 2004						
	Totale Residui Anno 2004	33.306.652,26	0,00	33.306.652,26	15.728.285,00	17.578.367,26
Anno 2005						
	Totale Residui Anno 2005	11.443.341,25	0,00	11.443.341,25	187.252,00	11.256.089,25
	Totale Capitolo 1.01.01.01103	50.455.250,61	0,00	50.455.250,61	15.915.537,00	34.539.713,61
00.COS.001. CONTRIBUTI DA PARTE DI ISTITUTI DIVERSI DALLO STATO		Iniziale	Variazioni	Totale	Riscosso	Da riscuotere
1.01.02.01201	Contributi da parte di Enti Pubblici	Iniziale	Variazioni	Totale	Riscosso	Da riscuotere
Anno 2003						
	Totale Residui Anno 2003	73.789,00	0,00	73.789,00	73.789,00	0,00
Anno 2004						

00.COS.001. CONTRIBUTI DA PARTE DI ISTITUTI DIVERSI DALLO STATO		Iniziale	Variazioni	Totale	Riscosso	Da riscuotere
1.01.02.01201 Contributi da parte di Enti Pubblici		Iniziale	Variazioni	Totale	Riscosso	Da riscuotere
Anno 2004	Totale Residui Anno 2004	226.373,00	0,00	226.373,00	2.077,00	224.296,00
	Totali Capitolo 1.01.02.01201	300.162,00	0,00	300.162,00	75.866,00	224.296,00
1.01.02.01202 Contributi da parte di Enti Privati		Iniziale	Variazioni	Totale	Riscosso	Da riscuotere
Anno 2005	Totale Residui Anno 2005	4.529.084,59	-3.150.000,00	1.379.084,59	919.389,73	459.694,86
	Totali Capitolo 1.01.02.01202	4.529.084,59	-3.150.000,00	1.379.084,59	919.389,73	459.694,86
1.01.02.01203 Contributi da parte di Organismi internazionali		Iniziale	Variazioni	Totale	Riscosso	Da riscuotere
Anno 2004	Totale Residui Anno 2004	116.730,60	-11.264,00	105.466,60	0,00	105.466,60
Anno 2005	Totale Residui Anno 2005	115.472,81	-7.992,97	107.479,84	10.669,84	96.810,00
	Totali Capitolo 1.01.02.01203	232.203,41	-19.256,97	212.946,44	10.669,84	202.276,60
00.ENT.001. ALTRE ENTRATE		Iniziale	Variazioni	Totale	Riscosso	Da riscuotere
1.01.03.01304 Proventi derivanti dalla prestazione a terzi di servizi		Iniziale	Variazioni	Totale	Riscosso	Da riscuotere
Anno 2001	Totale Residui Anno 2001	74.369,79	0,00	74.369,79	0,00	74.369,79
Anno 2003	Totale Residui Anno 2003	36.815,63	0,00	36.815,63	0,00	36.815,63
Anno 2004	Totale Residui Anno 2004	74.739,58	0,00	74.739,58	0,00	74.739,58
	Totali Capitolo 1.01.03.01304	185.925,00	0,00	185.925,00	0,00	185.925,00
1.01.03.01305 Entrate derivanti da accordi internazionali		Iniziale	Variazioni	Totale	Riscosso	Da riscuotere

00.ENT.001.	ALTRE ENTRATE		Iniziale	Variazioni	Totale	Riscosso	Da riscuotere
1.01.03.01305	Entrate derivanti da accordi internazionali						
Anno 2005							
	Totale Residui Anno 2005		4.556.680,00	0,00	4.556.680,00	4.556.680,00	0,00
	Totale Capitolo 1.01.03.01305		4.556.680,00	0,00	4.556.680,00	4.556.680,00	0,00
1.01.03.01308	Entrate derivanti da accordi con altri Enti Privati Nazionali						
Anno 2004							
	Totale Residui Anno 2004		1.680.000,00	0,00	1.680.000,00	0,00	1.680.000,00
	Totale Capitolo 1.01.03.01308		1.680.000,00	0,00	1.680.000,00	0,00	1.680.000,00
00.PSC.001.	POSTE		Iniziale	Variazioni	Totale	Riscosso	Da riscuotere
1.01.05.01502	Poste correttive e compensative di spese per i programmi di collaborazione dell'ESA						
Anno 2004							
	Totale Residui Anno 2004		844.327,18	0,00	844.327,18	0,00	844.327,18
	Totale Capitolo 1.01.05.01502		844.327,18	0,00	844.327,18	0,00	844.327,18
1.01.05.01503	Concorsi, rimborsi e recuperi diversi						
Anno 2004							
	Totale Residui Anno 2004		645,50	0,00	645,50	0,00	645,50
Anno 2005							
	Totale Residui Anno 2005		20.129,75	0,00	20.129,75	20.129,75	0,00
	Totale Capitolo 1.01.05.01503		20.775,25	0,00	20.775,25	20.129,75	645,50
00.PTG.001.	PARTITE DI GIRO		Iniziale	Variazioni	Totale	Riscosso	Da riscuotere
3.01.10.03001	Ritenute previdenziali ed assistenziali						
Anno 2005							
	Totale Residui Anno 2005		303,42	0,00	303,42	303,42	0,00
	Totale Capitolo 3.01.10.03001		303,42	0,00	303,42	303,42	0,00

00.PTG.001.	PARTITE DI GIRO	iniziale	Variazioni	Totale	Riscosso	Da riscuotere
3.01.10.03002	Ritenute erariali	Iniziale	Variazioni	Totale	Riscosso Da riscuotere	
Anno 2004	Totale Residui Anno 2004	2.049,70	0,00	2.049,70	0,00	2.049,70
	Totali Capitolo 3.01.10.03002	2.049,70	0,00	2.049,70	0,00	2.049,70
3.01.10.03006	Anticipazioni e partite di giro varie in conto sospeso	Iniziale	Variazioni	Totale	Riscosso Da riscuotere	
Anno 2002	Totale Residui Anno 2002	12.482,63	0,00	12.482,63	0,00	12.482,63
Anno 2004	Totale Residui Anno 2004	528,13	0,00	528,13	0,00	528,13
Anno 2005	Totale Residui Anno 2005	42.335,50	0,00	42.335,50	25.325,79	17.009,71
	Totali Capitolo 3.01.10.03006	55.346,26	0,00	55.346,26	25.325,79	30.020,47
3.01.10.03007	Entrate per depositi e cauzioni provvisorie	Iniziale	Variazioni	Totale	Riscosso Da riscuotere	
Anno 2002	Totale Residui Anno 2002	449.782,71	0,00	449.782,71	0,00	449.782,71
Anno 2005	Totale Residui Anno 2005	90.000,00	-22,12	89.977,88	39.977,88	50.000,00
	Totali Capitolo 3.01.10.03007	539.782,71	-22,12	539.760,59	39.977,88	499.782,71
3.01.10.03009	Recupero anticipo missioni	Iniziale	Variazioni	Totale	Riscosso Da riscuotere	
Anno 2001	Totale Residui Anno 2001	3.195,95	0,00	3.195,95	3.195,95	0,00
Anno 2002	Totale Residui Anno 2002	619.119,76	0,00	619.119,76	150.263,53	468.856,23
Anno 2003	Totale Residui Anno 2003	50.750,27	0,00	50.750,27	0,00	50.750,27

00.PTG.001. PARTITE DI GIRO		Iniziale	Variazioni	Totale	Riscosso	Da riscuotere
3.01.10.03009 Recupero anticipo missioni		Iniziale	Variazioni	Totale	Riscosso	Da riscuotere
Anno 2004		23.524,51	0,00	23.524,51	0,00	23.524,51
Anno 2005						
Totale Residui Anno 2004						
Totale Residui Anno 2005		326.577,09	0,00	326.577,09	56.912,80	269.664,29
Totali Capitolo 3.01.10.03009		1.023.167,58	0,00	1.023.167,58	210.372,28	812.795,30
3.01.10.03010 Recupero anticipo missioni Organi Istituzionali		Iniziale	Variazioni	Totale	Riscosso	Da riscuotere
Anno 2002		7.429,65	0,00	7.429,65	2.861,00	4.568,65
Anno 2003						
Anno 2004		21.843,01	0,00	21.843,01	0,00	21.843,01
Anno 2005						
Totale Residui Anno 2002						
Totale Residui Anno 2003						
Totale Residui Anno 2004		1.980,45	0,00	1.980,45	471,53	1.508,92
Totale Residui Anno 2005		1.903,55	0,00	1.903,55	1.903,55	0,00
Totali Capitolo 3.01.10.03010		33.156,66	0,00	33.156,66	5.236,08	27.920,58
TOTALI GENERALI		899.501.265,50	-3.169.279,09	896.331.986,41	689.279.487,77	207.052.498,64

20.AFS.002. DOTTORATI DI RICERCA		Iniziale	Variazioni	Totale	Pagato	Da pagare
1.02.05.11501 Spese per la promozione e formazione di specialisti nel campo spaziale, borse di studio e dottorati di ricerca		Iniziale	Variazioni	Totale	Pagato	Da pagare
Anno 2001		264.073,44	-11,11	264.062,33	3.630,06	260.432,27
Anno 2002						
Anno 2005		15.500,00	0,00	15.500,00	0,00	15.500,00
Totale Residui Anno 2001						
Totale Residui Anno 2002						
Totale Residui Anno 2005		675.118,68	0,00	675.118,68	671.175,53	3.943,15
Totali Capitolo 1.02.05.11501		954.692,12	-11,11	954.681,01	674.805,59	279.875,42
20.CFL.001. CONTRATTI DI FORMAZIONE E LAVORO		Iniziale	Variazioni	Totale	Pagato	Da pagare
1.02.05.11505 Contratti di formazione e lavoro ex art. 6 comma 8 decreto legislativo del 29/10/99. n. 419		Iniziale	Variazioni	Totale	Pagato	Da pagare
Anno 2001		265.945,11	0,00	265.945,11	0,00	265.945,11
Anno 2002						
Anno 2003		45.602,39	0,00	45.602,39	8.396,47	37.205,92
Anno 2004		28.676,47	0,00	28.676,47	0,00	28.676,47
Anno 2005		3.277,16	0,00	3.277,16	0,00	3.277,16
Totale Residui Anno 2001						
Totale Residui Anno 2002						
Totale Residui Anno 2003						
Totale Residui Anno 2004						
Totale Residui Anno 2005		36.268,47	-7,92	36.260,55	29.505,90	6.754,65
Totali Capitolo 1.02.05.11505		379.769,60	-7,92	379.761,68	37.902,37	341.859,31
20.DCA.001. CANALE WEB AEROSPAZIALE		Iniziale	Variazioni	Totale	Pagato	Da pagare
1.02.05.11503 Spese per la didattica nelle scuole		Iniziale	Variazioni	Totale	Pagato	Da pagare

20.DCA.001.	CANALE WEB AEROSPAZIALE	Iniziale	Variazioni	Totale	Pagato	Da pagare
1.02.05.11503	Spese per la didattica nelle scuole					
Anno	2004					
	Totale Residui Anno 2004	69.064,23	-69.064,23	0,00	0,00	0,00
	Totali Capitolo 1.02.05.11503	69.064,23	-69.064,23	0,00	0,00	0,00
1.02.05.11504	Promozione cultura nel settore aerospaziale					
Anno	2005					
	Totale Residui Anno 2005	11.760,00	0,00	11.760,00	11.760,00	0,00
	Totali Capitolo 1.02.05.11504	11.760,00	0,00	11.760,00	11.760,00	0,00
20.DCA.002.	LABORATORIO MULTIMEDIALE	Iniziale	Variazioni	Totale	Pagato	Da pagare
1.02.05.11504	Promozione cultura nel settore aerospaziale					
Anno	2005					
	Totale Residui Anno 2005	18.316,80	0,00	18.316,80	18.316,80	0,00
	Totali Capitolo 1.02.05.11504	18.316,80	0,00	18.316,80	18.316,80	0,00
20.DCA.004.	SATELLITE DIDATTICO	Iniziale	Variazioni	Totale	Pagato	Da pagare
1.02.05.11503	Spese per la didattica nelle scuole					
Anno	2000					
	Totale Residui Anno 2000	12.596,57	-1.317,11	11.279,46	11.279,46	0,00
Anno	2004					
	Totale Residui Anno 2004	2.469,45	0,00	2.469,45	2.469,45	0,00
	Totali Capitolo 1.02.05.11503	15.066,02	-1.317,11	13.748,91	13.748,91	0,00
20.DCA.007.	PROMOZIONE	Iniziale	Variazioni	Totale	Pagato	Da pagare
1.02.05.11501	Spese per la promozione e formazione di specialisti nel campo spaziale, borse di studio e dottorati di ricerca					
Anno	2001					
	Totale Residui Anno 2001	11.279,46	0,00	11.279,46	11.279,46	0,00
	Totali Capitolo 1.02.05.11501	11.279,46	0,00	11.279,46	11.279,46	0,00

20.DCA.007. PROMOZIONE		Iniziale	Variazioni	Totale	Pagato	Da pagare
1.02.05.11501	Spese per la promozione e formazione di specialisti nel campo spaziale, borse di studio e dottorati di ricerca	Iniziale	Variazioni	Totale	Pagato	Da pagare
Anno 2001		97.294,92	0,00	97.294,92	0,00	97.294,92
Anno 2002		162.879,56	0,00	162.879,56	0,00	162.879,56
Anno 2003		28.200,00	-5.000,00	23.200,00	23.200,00	0,00
Anno 2004		356.526,53	0,00	356.526,53	0,00	356.526,53
Totali Capitolo 1.02.05.11501		644.901,01	-5.000,00	639.901,01	23.200,00	616.701,01
20.ORG.001. SPESE PER GLI ORGANI DELL'ENTE		Iniziale	Variazioni	Totale	Pagato	Da pagare
1.01.01.11103	Compensi, stipendi e altri assegni fissi ai membri del Collegio dei Revisori dei Conti (artt. 9 e 13 comma 4 decreto legislativo n. 128 del 4/06/2003)	Iniziale	Variazioni	Totale	Pagato	Da pagare
Anno 2004		195.544,95	0,00	195.544,95	0,00	195.544,95
Anno 2005		438.755,11	0,00	438.755,11	0,00	438.755,11
Totali Capitolo 1.01.01.11103		634.300,06	0,00	634.300,06	0,00	634.300,06
1.01.01.11104	Oneri assistenziali, previdenziali ed IRAP a carico dell'Ente per gli Organi Istituzionali	Iniziale	Variazioni	Totale	Pagato	Da pagare
Anno 2005		174.020,20	0,00	174.020,20	5.570,60	168.449,60
Totali Capitolo 1.01.01.11104		174.020,20	0,00	174.020,20	5.570,60	168.449,60
1.01.01.11105	Gettoni di presenza, indennità di missione e rimborsi spese trasporto ai membri degli Organi Istituzionali	Iniziale	Variazioni	Totale	Pagato	Da pagare

20.ORG.001. SPESE PER GLI ORGANI DELL'ENTE		Iniziale	Variazioni	Totale	Pagato	Da pagare
1.01.01.11105 Gettoni di presenza, indennità di missione e rimborsi spese trasporto ai membri degli Organi istituzionali		Iniziale	Variazioni	Totale	Pagato	Da pagare
Anno 2001	Totale Residui Anno 2001	180.841,94	0,00	180.841,94	288,73	180.553,21
Anno 2002	Totale Residui Anno 2002	72.480,70	-475,41	72.005,29	2.861,00	69.144,29
Anno 2003	Totale Residui Anno 2003	59.842,27	-341,09	59.501,18	0,00	59.501,18
Anno 2004	Totale Residui Anno 2004	22.850,25	0,00	22.850,25	756,43	22.093,82
Anno 2005	Totale Residui Anno 2005	31.085,23	0,00	31.085,23	20.021,00	11.064,23
Totali Capitolo 1.01.01.11105		367.100,39	-816,50	366.283,89	23.927,16	342.356,73
1.01.01.11107 Compensi ai membri del Consiglio Tecnico-Scientifico (art. 8 decreto legislativo n. 128 del 4/06/2003)		Iniziale	Variazioni	Totale	Pagato	Da pagare
Anno 2004	Totale Residui Anno 2004	4.535,54	-87,21	4.448,33	4.448,33	0,00
Anno 2005	Totale Residui Anno 2005	17.597,62	-2.603,62	14.994,00	14.994,00	0,00
Totali Capitolo 1.01.01.11107		22.133,16	-2.690,83	19.442,33	19.442,33	0,00
1.01.03.11328 Compensi e spese per il Comitato di valutazione scientifica e tecnologica dei risultati dell'attività dell'Agenzia (Regolamento di Organizzazione e funzionamento, art. 15)		Iniziale	Variazioni	Totale	Pagato	Da pagare
Anno 2001	Totale Residui Anno 2001	8.011,51	0,00	8.011,51	0,00	8.011,51
Anno 2003	Totale Residui Anno 2003	2.908,00	0,00	2.908,00	0,00	2.908,00

20.ORG.001. SPESE PER GLI ORGANI DELL'ENTE		Iniziale	Variazioni	Totale	Pagato	Da pagare
		Iniziale	Variazioni	Totale	Pagato	Da pagare
1.01.03.11328	Compensi e spese per il Comitato di valutazione scientifica e tecnologica dei risultati dell'attività dell'Agenzia (Regolamento di Organizzazione e funzionamento, art. 15)					
	Totale Capitolo 1.01.03.11328	10.919,51	0,00	10.919,51	0,00	10.919,51
1.01.03.11329	Compensi e spese per il Comitato di consulenza scientifica (Regolamento di Organizzazione e Funzionamento, art. 10)					
Anno 2003	Totale Residui Anno 2003	4.000,27	0,00	4.000,27	0,00	4.000,27
	Totale Capitolo 1.01.03.11329	4.000,27	0,00	4.000,27	0,00	4.000,27
1.01.03.11334	Compensi per il Comitato di Valutazione (decreto legislativo n. 128 del 4 giugno 2003 - art. 10)					
Anno 2005	Totale Residui Anno 2005	5.879,43	-834,71	5.044,72	5.044,72	0,00
	Totale Capitolo 1.01.03.11334	5.879,43	-834,71	5.044,72	5.044,72	0,00
21.INV.001. BENI DUREVOLI E IMMOBILIZZAZIONI		Iniziale	Variazioni	Totale	Pagato	Da pagare
		Iniziale	Variazioni	Totale	Pagato	Da pagare
2.01.09.20901	Acquisto terreni per l'Ente e per le sedi periferiche in Italia ed all'estero					
Anno 2001	Totale Residui Anno 2001	1.202.475,32	0,00	1.202.475,32	0,00	1.202.475,32
	Totale Capitolo 2.01.09.20901	1.202.475,32	0,00	1.202.475,32	0,00	1.202.475,32
2.01.09.20902	Acquisto e costruzione di immobili per l'Ente e per le sedi periferiche in Italia ed all'estero					
Anno 2001	Totale Residui Anno 2001	504.675,22	0,00	504.675,22	0,00	504.675,22
Anno 2005	Totale Residui Anno 2005	835.642,32	0,00	835.642,32	351.680,40	483.961,92
	Totale Capitolo 2.01.09.20902	1.340.317,54	0,00	1.340.317,54	351.680,40	988.637,14
2.01.09.20904	Acquisto di impianti, attrezzature tecniche e per la realizzazione di servizi					
	Totale Capitolo 2.01.09.20904					

21.INV.001.	BENI DUREVOLI E IMMOBILIZZAZIONI			
	Iniziale	Variazioni	Totale	Da pagare
automatizzati				
Anno 2005				
	50.923,20	0,00	50.923,20	50.923,20
	50.923,20	0,00	50.923,20	50.923,20
2.01.09.20905	Iniziale	Variazioni	Totale	Da pagare
Anno 2005				
	190,11	-190,11	0,00	0,00
	190,11	-190,11	0,00	0,00
2.01.09.20906	Iniziale	Variazioni	Totale	Da pagare
Anno 2001				
	1.800,00	0,00	1.800,00	1.800,00
Anno 2003				
	21.500,00	-21.500,00	0,00	0,00
Anno 2005				
	295.119,40	-3.788,40	291.331,00	225.339,59
	318.419,40	-25.288,40	293.131,00	225.339,59
21.OFT.001.	Iniziale	Variazioni	Totale	Da pagare
1.02.07.11701	Iniziale	Variazioni	Totale	Da pagare
Anno 2005				
	340.852,89	0,00	340.852,89	176.528,58
	340.852,89	0,00	340.852,89	176.528,58
21.PDG.001.	Iniziale	Variazioni	Totale	Da pagare
3.01.14.31401	Iniziale	Variazioni	Totale	Da pagare
Anno 2001				
	164.324,31		164.324,31	164.324,31

21.PDG.001. PARTITE DI GIRO		Iniziale	Variazioni	Totale	Pagato	Da pagare
3.01.14.31401 Ritenute previdenziali ed assistenziali		Iniziale	Variazioni	Totale	Pagato	Da pagare
Anno 2001		8.887,78	0,00	8.887,78	0,00	8.887,78
Anno 2002		1.170,73	0,00	1.170,73	0,00	1.170,73
Anno 2003		738,28	0,00	738,28	0,00	738,28
Anno 2004		4.594,26	0,00	4.594,26	0,00	4.594,26
Anno 2005		197.904,23	0,00	197.904,23	194.496,23	3.408,00
Totali Capitolo 3.01.14.31401		213.295,28	0,00	213.295,28	194.496,23	18.799,05
3.01.14.31402 Ritenute erariali		Iniziale	Variazioni	Totale	Pagato	Da pagare
Anno 2005		623.470,29	-3,28	623.467,01	623.467,01	0,00
Totali Capitolo 3.01.14.31402		623.470,29	-3,28	623.467,01	623.467,01	0,00
3.01.14.31405 Depositi e cauzioni provvisorie		Iniziale	Variazioni	Totale	Pagato	Da pagare
Anno 2001		107.500,00	0,00	107.500,00	0,00	107.500,00
Anno 2005		1.685,71	0,00	1.685,71	1.685,71	0,00
Totali Capitolo 3.01.14.31405		109.185,71	0,00	109.185,71	1.685,71	107.500,00
3.01.14.31406 Anticipazioni e partite di giro per ritenute agli Organi istituzionali		Iniziale	Variazioni	Totale	Pagato	Da pagare
Anno 2001		98.640,21	0,00	98.640,21	0,00	98.640,21

21.PDG.001. PARTITE DI GIRO		Iniziale	Variazioni	Totale	Pagato	Da pagare
3.01.14.31406	Anticipazioni e partite di giro per ritenute agli Organi istituzionali	Iniziale	Variazioni	Totale	Pagato	Da pagare
	Totale Capitolo 3.01.14.31406	98.640,21	0,00	98.640,21	0,00	98.640,21
3.01.14.31407	Anticipazioni e partite di giro varie in conto sospeso	Iniziale	Variazioni	Totale	Pagato	Da pagare
Anno 2001						
Anno 2002		55.148,60	0,00	55.148,60	0,00	55.148,60
Anno 2004		15.001,29	0,00	15.001,29	0,00	15.001,29
Anno 2005		1.964,52	0,00	1.964,52	0,00	1.964,52
	Totale Residui Anno 2001					
	Totale Residui Anno 2002					
	Totale Residui Anno 2004					
	Totale Residui Anno 2005					
	Totale Capitolo 3.01.14.31407	79.398,61	0,00	79.398,61	6.083,06	1.201,14
21.PER.001. SPESE PER IL PERSONALE		Iniziale	Variazioni	Totale	Pagato	Da pagare
1.01.02.11201	Compensi al Direttore Generale	Iniziale	Variazioni	Totale	Pagato	Da pagare
Anno 2005						
	Totale Residui Anno 2005	19.499,97	0,00	19.499,97	0,00	19.499,97
	Totale Capitolo 1.01.02.11201	19.499,97	0,00	19.499,97	0,00	19.499,97
1.01.02.11202	Indennità di missione e rimborsi spese trasporto al Direttore Generale	Iniziale	Variazioni	Totale	Pagato	Da pagare
Anno 2001						
Anno 2002		198,54	0,00	198,54	0,00	198,54
Anno 2003		2.799,74	0,00	2.799,74	0,00	2.799,74
	Totale Residui Anno 2003	256,55	0,00	256,55	0,00	256,55

21.PER.001		SPESE PER IL PERSONALE				Da pagare	
		Iniziale	Variazioni	Totale	Pagato	Da pagare	
1.01.02.11202	Indennità di missione e rimborsi spese trasporto al Direttore Generale						
Anno 2004							
	Totale Residui Anno 2004	1.285,98	0,00	1.285,98	0,00		1.285,98
1.01.02.11204	Stipendi, indennità ed altri assegni fissi al personale tecnico-scientifico e altamente qualificato a contratto						
Anno 2005							
	Totale Residui Anno 2005	566.922,32	0,00	566.922,32	566.922,32		0,00
1.01.02.11205	Stipendi, indennità ed altri assegni fissi al personale temporaneo						
Anno 2005							
	Totale Residui Anno 2005	976,68	0,00	976,68	976,68		0,00
1.01.02.11207	Fondo per l'applicazione del trattamento accessorio personale avente diritto artt. 43, 44, 45, 46 e 47 del CCNL 7/6/96						
Anno 2005							
	Totale Residui Anno 2005	976,68	0,00	976,68	976,68		0,00
1.01.02.11208	Fondo per l'applicazione degli art. 8, 9 e 10 del CCNL 5/3/98						
Anno 2004							
	Totale Residui Anno 2004	3.708,38	0,00	3.708,38	0,00		3.708,38
Anno 2005							
	Totale Residui Anno 2005	5.291,62	0,00	5.291,62	0,00		5.291,62
1.01.02.11211	Rimborsi per stipendi, indennità ed altri assegni fissi del personale comandato						
Anno 2001							
	Totale Residui Anno 2001	9.000,00	0,00	9.000,00	0,00		9.000,00

21.PER.001. SPESE PER IL PERSONALE		Iniziale	Variazioni	Totale	Pagato	Da pagare
1.01.02.11211 Rimborsi per stipendi, indennità ed altri assegni fissi del personale comandato		Iniziale	Variazioni	Totale	Pagato	Da pagare
Anno 2001	Totale Residui Anno 2001	89.596,01	0,00	89.596,01	13.572,88	76.023,13
Anno 2002	Totale Residui Anno 2002	40.000,00	0,00	40.000,00	0,00	40.000,00
Anno 2003	Totale Residui Anno 2003	46.000,00	0,00	46.000,00	6.000,00	40.000,00
Anno 2004	Totale Residui Anno 2004	236.853,17	0,00	236.853,17	46.654,40	190.198,77
Anno 2005	Totale Residui Anno 2005	701.127,14	-36.288,07	664.839,07	92.051,93	572.787,14
	Totale Capitolo 1.01.02.11211	1.113.576,32	-36.288,07	1.077.288,25	158.279,21	919.009,04
1.01.02.11212 Contributo mensa		Iniziale	Variazioni	Totale	Pagato	Da pagare
Anno 2005	Totale Residui Anno 2005	7.318,80	0,00	7.318,80	7.318,80	0,00
	Totale Capitolo 1.01.02.11212	7.318,80	0,00	7.318,80	7.318,80	0,00
1.01.02.11213 Oneri previdenziali ed assistenziali a carico dell'Ente		Iniziale	Variazioni	Totale	Pagato	Da pagare
Anno 2005	Totale Residui Anno 2005	442.013,07	0,00	442.013,07	442.013,07	0,00
	Totale Capitolo 1.01.02.11213	442.013,07	0,00	442.013,07	442.013,07	0,00
1.01.02.11214 Indennità e rimborso spese viaggi, trasferte e trasferimenti per missioni nazionali.		Iniziale	Variazioni	Totale	Pagato	Da pagare
Anno 2001	Totale Residui Anno 2001	53.727,22	0,00	53.727,22	0,00	53.727,22
Anno 2002	Totale Residui Anno 2002	43.157,52	0,00	43.157,52	43.157,52	0,00

21.PER.001. SPESE PER IL PERSONALE		Iniziale	Variazioni	Totale	Pagato	Da pagare
1.01.02.11214 Indennità e rimborso spese viaggi, trasferte e trasferimenti per missioni nazionali.		Iniziale	Variazioni	Totale	Pagato	Da pagare
Anno	2003	40.598,70	0,00	40.598,70	82,36	40.516,34
Anno	2004					
Anno	2005					
Totale Residui Anno 2003						
Totale Residui Anno 2004		49.940,90	0,00	49.940,90	0,00	49.940,90
Totale Residui Anno 2005		289.505,66	0,00	289.505,66	195.125,43	94.380,23
Totali Capitolo 1.01.02.11214		476.930,00	0,00	476.930,00	238.365,31	238.564,69
1.01.02.11215 Corsi per il personale, partecipazioni alle spese per corsi indetti da Enti, istituzioni ed amministrazioni varie nazionali, internazionali ed estere		Iniziale	Variazioni	Totale	Pagato	Da pagare
Anno	2002	17.851,12	-17.851,12	0,00	0,00	0,00
Anno	2004					
Anno	2005	6.186,00	-330,00	5.856,00	5.856,00	0,00
Totale Residui Anno 2002						
Totale Residui Anno 2004						
Totale Residui Anno 2005		21.496,00	0,00	21.496,00	20.696,56	799,44
Totali Capitolo 1.01.02.11215		45.533,12	-18.181,12	27.352,00	26.552,56	799,44
1.01.02.11216 Equo indennizzo, interventi assistenziali al personale		Iniziale	Variazioni	Totale	Pagato	Da pagare
Anno	2005	6.099,56	0,00	6.099,56	0,00	6.099,56
Totale Residui Anno 2005						
Totali Capitolo 1.01.02.11216		6.099,56	0,00	6.099,56	0,00	6.099,56
1.01.02.11219 Spese per accertamento e protezione sanitaria per cure e ricoveri		Iniziale	Variazioni	Totale	Pagato	Da pagare
Anno	2005	89,85	0,00	89,85	89,85	0,00
Totale Residui Anno 2005						
Totali Capitolo 1.01.02.11219		89,85	0,00	89,85	89,85	0,00

21.PER.001. SPESE PER IL PERSONALE		Iniziale	Variazioni	Totale	Pagato	Da pagare
1.01.02.11220 Spese per i concorsi e le selezioni		Iniziale	Variazioni	Totale	Pagato	Da pagare
Anno	2004	7.877,39	0,00	7.877,39	0,00	7.877,39
Anno	2005	19.443,75	0,00	19.443,75	8.350,62	11.093,13
Totale Residui Anno 2005		27.321,14	0,00	27.321,14	8.350,62	18.970,52
Totali Capitolo 1.01.02.11220		Iniziale	Variazioni	Totale	Pagato	Da pagare
1.01.02.11222 Contratti d'opera ex art. 51 comma 6 della legge del 27/12/97 n. 449 e fornitura di prestazione di lavoro temporaneo ex legge del 24/6/97 n. 196		62.504,62	-52.531,74	9.972,88	0,00	9.972,88
Anno	2004	106.188,38	-59.995,26	46.193,12	30.171,86	16.021,26
Anno	2005	168.693,00	-112.527,00	56.166,00	30.171,86	25.994,14
Totale Residui Anno 2005		Iniziale	Variazioni	Totale	Pagato	Da pagare
1.01.02.11226 Indennità e rimborso spese viaggi, trasferte e trasferimenti per missioni estere		808.371,33	0,00	808.371,33	0,00	808.371,33
Anno	2001	144.483,89	0,00	144.483,89	144.483,89	0,00
Anno	2002	40.869,47	0,00	40.869,47	0,00	40.869,47
Anno	2003	98.811,76	0,00	98.811,76	0,00	98.811,76
Anno	2004	504.144,80	0,00	504.144,80	9.284,75	494.860,05
Anno	2005	1.596.681,25	0,00	1.596.681,25	153.768,64	1.442.912,61
Totali Capitolo 1.01.02.11226						

21.PRI.001. SPESE PER PRESTAZIONI ISTITUZIONALI ESA		Iniziale	Variazioni	Totale	Pagato	Da pagare
1.02.04.11403 Contribuzione ai programmi dell'ESA		Iniziale	Variazioni	Totale	Pagato	Da pagare
Anno	2001	1.236.991,54	0,00	1.236.991,54	0,00	1.236.991,54
Anno	2002	2.174.316,24	0,00	2.174.316,24	0,00	2.174.316,24
Totale Residui Anno 2001		1.236.991,54	0,00	1.236.991,54	0,00	1.236.991,54
Totale Residui Anno 2002		2.174.316,24	0,00	2.174.316,24	0,00	2.174.316,24
Totale Capitolo 1.02.04.11403		3.411.307,78	0,00	3.411.307,78	0,00	3.411.307,78
21.PRI.002. SPESE PER PRESTAZIONI ISTITUZIONALI NAZIONALI		Iniziale	Variazioni	Totale	Pagato	Da pagare
1.02.04.11401 Contratti di ricerca e convenzioni con le Università, Osservatori, CNR, con altri Enti pubblici di ricerca e con altri Enti nazionali ed internazionali		Iniziale	Variazioni	Totale	Pagato	Da pagare
Anno	2002	495.798,62	-495.798,62	0,00	0,00	0,00
Totale Residui Anno 2002		495.798,62	-495.798,62	0,00	0,00	0,00
Totale Capitolo 1.02.04.11401		495.798,62	-495.798,62	0,00	0,00	0,00
1.02.04.11402 Contratti con industrie nazionali ed estere per studi, progettazione e realizzazione di programmi spaziali		Iniziale	Variazioni	Totale	Pagato	Da pagare
Anno	2000	55.555,27	-46.812,06	8.743,21	8.743,21	0,00
Anno	2001	446.034,37	-446.034,37	0,00	0,00	0,00
Anno	2002	383.910,14	-383.910,14	0,00	0,00	0,00
Totale Residui Anno 2000		55.555,27	-46.812,06	8.743,21	8.743,21	0,00
Totale Residui Anno 2001		446.034,37	-446.034,37	0,00	0,00	0,00
Totale Residui Anno 2002		383.910,14	-383.910,14	0,00	0,00	0,00
Totale Capitolo 1.02.04.11402		885.499,78	-876.756,57	8.743,21	8.743,21	0,00
1.02.04.11406 Spese per prestazioni professionali per studi, progettazione e realizzazione di attività istituzionali		Iniziale	Variazioni	Totale	Pagato	Da pagare
Anno	2003	189.343,53	0,00	189.343,53	189.343,53	0,00
Anno	2004					

21.PRI.002. SPESE PER PRESTAZIONI ISTITUZIONALI NAZIONALI		Iniziale	Variazioni	Totale	Pagato	Da pagare
1.02.04.11406 Spese per prestazioni professionali per studi, progettazione e realizzazione di attività istituzionali		Iniziale	Variazioni	Totale	Pagato	Da pagare
Anno 2004	Totale Residui Anno 2004	987.525,41	0,00	987.525,41	368.158,68	619.366,73
Anno 2005	Totale Residui Anno 2005	1.014.844,35	-0,01	1.014.844,34	16.857,14	997.987,20
	Totale Capitolo 1.02.04.11406	2.191.713,29	-0,01	2.191.713,28	574.359,35	1.617.353,93
21.SGE.001. ACQUISTO DI BENI DI CONSUMO E DI SERVIZI		Iniziale	Variazioni	Totale	Pagato	Da pagare
1.01.03.11301 Spese postali e telefoniche		Iniziale	Variazioni	Totale	Pagato	Da pagare
Anno 2004	Totale Residui Anno 2004	11.024,00	0,00	11.024,00	4.907,34	6.116,66
Anno 2005	Totale Residui Anno 2005	46.405,10	0,00	46.405,10	27.085,69	19.319,41
	Totale Capitolo 1.01.03.11301	57.429,10	0,00	57.429,10	31.993,03	25.436,07
1.01.03.11302 Spese per manutenzione ordinaria e straordinaria degli immobili e degli impianti		Iniziale	Variazioni	Totale	Pagato	Da pagare
Anno 2003	Totale Residui Anno 2003	61.390,45	0,00	61.390,45	8.982,52	52.407,93
Anno 2004	Totale Residui Anno 2004	110.496,35	-2.016,01	108.480,34	52.201,55	56.278,79
Anno 2005	Totale Residui Anno 2005	282.901,12	-327,20	282.573,92	181.864,34	100.709,58
	Totale Capitolo 1.01.03.11302	454.787,92	-2.343,21	452.444,71	243.048,41	209.396,30
1.01.03.11303 Spese di ufficio, cancelleria, moduli e stampati, noleggio e manutenzione macchine per ufficio, libri, riviste e giornali, varre d'ufficio		Iniziale	Variazioni	Totale	Pagato	Da pagare
Anno 2003						

21.SGE.001. ACQUISTO DI BENI DI CONSUMO E DI SERVIZI		Iniziale	Variazioni	Totale	Pagato	Da pagare
1.01.03.11303 Spese di ufficio, cancelleria, moduli e stampati, noleggio e manutenzione macchine per ufficio, libri, riviste e giornali, varie d'ufficio		Iniziale	Variazioni	Totale	Pagato	Da pagare
Anno 2003	Totale Residui Anno 2003	29.181,32	-6.594,00	22.587,32	9.655,18	12.932,14
Anno 2004	Totale Residui Anno 2004	7.702,71	-783,56	6.919,15	4.181,38	2.737,77
Anno 2005	Totale Residui Anno 2005	121.640,22	-10.466,35	111.173,87	82.643,99	28.529,88
	Totale Capitolo 1.01.03.11303	158.524,25	-17.843,91	140.680,34	96.480,55	44.199,79
	1.01.03.11304 Spese per illuminazione, riscaldamento ed acqua	Iniziale	Variazioni	Totale	Pagato	Da pagare
Anno 2005	Totale Residui Anno 2005	80.004,51	-3.668,40	76.336,11	76.336,11	0,00
	Totale Capitolo 1.01.03.11304	80.004,51	-3.668,40	76.336,11	76.336,11	0,00
	1.01.03.11306 Spese per noleggi e manutenzione attrezzature, acquisizione di servizi tecnici amministrativi e materiali di consumo per il centro elettronico	Iniziale	Variazioni	Totale	Pagato	Da pagare
Anno 2003	Totale Residui Anno 2003	355.594,56	0,00	355.594,56	355.594,56	0,00
Anno 2004	Totale Residui Anno 2004	1.592.993,97	-0,02	1.592.993,95	1.579.983,16	13.010,79
Anno 2005	Totale Residui Anno 2005	2.715.681,91	-495.394,50	2.220.287,41	837.332,65	1.382.954,76
	Totale Capitolo 1.01.03.11306	4.664.270,44	-495.394,52	4.168.875,92	2.772.910,37	1.395.965,55
	1.01.03.11308 Spese per manutenzione, noleggio ed esercizio di autovetture	Iniziale	Variazioni	Totale	Pagato	Da pagare
Anno 2005	Totale Residui Anno 2005	12.647,91	0,00	12.647,91	12.647,91	0,00
	Totale Capitolo 1.01.03.11308	12.647,91	0,00	12.647,91	12.647,91	0,00

21-SGE.001. ACQUISTO DI BENI DI CONSUMO E DI SERVIZI		Iniziale	Variazioni	Totale	Pagato	Da pagare
1.01.03.11311	Oneri bancari connessi ai pagamenti	Iniziale	Variazioni	Totale	Pagato	Da pagare
Anno 2005	Totale Residui Anno 2005	1,03	0,00	1,03	0,00	1,03
	Totali Capitolo 1.01.03.11311	1,03	0,00	1,03	0,00	1,03
1.01.03.11312	Spese di rappresentanza	Iniziale	Variazioni	Totale	Pagato	Da pagare
Anno 2004	Totale Residui Anno 2004	219,50	-219,50	0,00	0,00	0,00
Anno 2005	Totale Residui Anno 2005	3.692,17	-2.595,57	1.096,60	740,00	356,60
	Totali Capitolo 1.01.03.11312	3.911,67	-2.815,07	1.096,60	740,00	356,60
1.01.03.11313	Spese legali, di giudizio, comprese le spese per consulenze e collaborazioni in materia tecnico amministrativa	Iniziale	Variazioni	Totale	Pagato	Da pagare
Anno 2003	Totale Residui Anno 2003	5.250,00	0,00	5.250,00	0,00	5.250,00
Anno 2004	Totale Residui Anno 2004	29.498,40	0,00	29.498,40	29.498,40	0,00
Anno 2005	Totale Residui Anno 2005	22.123,80	0,00	22.123,80	22.123,80	0,00
	Totali Capitolo 1.01.03.11313	56.872,20	0,00	56.872,20	51.622,20	5.250,00
1.01.03.11314	Spese per prestazioni professionali e consulenze di carattere tecnico e scientifico	Iniziale	Variazioni	Totale	Pagato	Da pagare
Anno 2001	Totale Residui Anno 2001	25.657,58	0,00	25.657,58	0,00	25.657,58
Anno 2003	Totale Residui Anno 2003	39.898,50	0,00	39.898,50	20.698,50	19.200,00
Anno 2005	Totale Residui Anno 2005					

21.SGE.001. ACQUISTO DI BENI DI CONSUMO E DI SERVIZI		Iniziale	Variazioni	Totale	Pagato	Da pagare
1.01.03.11314 Spese per prestazioni professionali e consulenze di carattere tecnico e scientifico		Iniziale	Variazioni	Totale	Pagato	Da pagare
Anno 2005	Totale Residui Anno 2005	58.714,31	-4.973,31	53.741,00	53.741,00	0,00
	Totale Capitolo 1.01.03.11314	124.270,39	-4.973,31	119.297,08	74.439,50	44.857,58
1.01.03.11315 Spese per la documentazione e la diffusione di informazioni e notizie riguardanti l'attività dell'Ente		Iniziale	Variazioni	Totale	Pagato	Da pagare
Anno 2004	Totale Residui Anno 2004	8.025,16	-5.700,32	2.324,84	2.324,84	0,00
Anno 2005	Totale Residui Anno 2005	177.386,12	-12.834,10	164.552,02	159.060,82	5.491,20
	Totale Capitolo 1.01.03.11315	185.411,28	-18.534,42	166.876,86	161.385,66	5.491,20
1.01.03.11316 Spese per organizzazione, o/o partecipazione e promozione a convegni, manifestazioni e congressi scientifici in Italia e all'estero		Iniziale	Variazioni	Totale	Pagato	Da pagare
Anno 2003	Totale Residui Anno 2003	1.866,75	0,00	1.866,75	0,00	1.866,75
Anno 2004	Totale Residui Anno 2004	39.342,03	-13.606,44	25.735,59	23.770,00	1.965,59
Anno 2005	Totale Residui Anno 2005	40.985,70	-1.148,83	39.836,87	36.698,20	3.138,67
	Totale Capitolo 1.01.03.11316	82.194,48	-14.755,27	67.439,21	60.468,20	6.971,01
1.01.03.11318 Spese per viaggi e trasferte per la partecipazione di estranei all'Ente anche a comitati e commissioni		Iniziale	Variazioni	Totale	Pagato	Da pagare
Anno 2001	Totale Residui Anno 2001	214.732,56	0,00	214.732,56	47.793,40	166.939,16
Anno 2002	Totale Residui Anno 2002	14.100,61	0,00	14.100,61	891,26	13.209,35

21.SGE.001		ACQUISTO DI BENI DI CONSUMO E DI SERVIZI				
	Anno	Iniziale	Variazioni	Totale	Da pagare	
		Iniziale	Variazioni	Totale	Pagato	
		Iniziale	Variazioni	Totale	Pagato	
		Iniziale	Variazioni	Totale	Pagato	
Spese per viaggi e trasferite per la partecipazione di estranei all'Ente anche a comitati e commissioni						
1.01.03.11318	Anno 2003	210,11	0,00	210,11	0,00	210,11
	Anno 2004					
	Anno 2005					
		22.862,67	0,00	22.862,67	2.072,59	20.790,08
		72.213,64	0,00	72.213,64	24.094,76	48.118,88
		324.119,59	0,00	324.119,59	74.852,01	249.267,58
1.01.03.11319		Iniziale	Variazioni	Totale	Pagato	Da pagare
Fitto di locali ed aree per la sede dell'Ente e per le sedi periferiche compresi gli oneri accessori, in Italia ed all'estero						
	Anno 2003	142,81	-142,81	0,00	0,00	0,00
	Anno 2004					
	Anno 2005					
		8.879,13	0,00	8.879,13	0,00	8.879,13
		9.900,00	0,00	9.900,00	0,00	9.900,00
		18.921,94	-142,81	18.779,13	0,00	18.779,13
1.01.03.11320		Iniziale	Variazioni	Totale	Pagato	Da pagare
Spese per pulizia e giardinaggio						
	Anno 2003	55.095,27	0,00	55.095,27	794,48	54.300,79
	Anno 2004					
	Anno 2005					
		155.931,93	0,00	155.931,93	148.540,99	7.390,94
		480.228,14	0,00	480.228,14	327.798,76	152.429,38
		691.255,34	0,00	691.255,34	477.134,23	214.121,11

21.SGE.001. ACQUISTO DI BENI DI CONSUMO E DI SERVIZI		Iniziale	Variazioni	Totale	Pagato	Da pagare
1.01.03.11321 Spese per la vigilanza dei locali		Iniziale	Variazioni	Totale	Pagato	Da pagare
Anno 2003		50.906,46	0,00	50.906,46	975,14	49.931,32
Anno 2004						
Anno 2005		305.486,28	-127,39	305.358,89	305.358,89	0,00
Totale Residui Anno 2003						
Totale Residui Anno 2004						
Totale Residui Anno 2005		553.772,78	0,00	553.772,78	432.211,74	121.561,04
Totali Capitolo 1.01.03.11321		910.165,52	-127,39	910.038,13	738.545,77	171.492,36
1.01.03.11324 Spese di spedizione, trasporto e facchinaggio		Iniziale	Variazioni	Totale	Pagato	Da pagare
Anno 2003		41.854,90	0,00	41.854,90	61,55	41.793,35
Anno 2004						
Anno 2005		28.712,89	0,00	28.712,89	8.022,45	20.690,44
Totale Residui Anno 2003						
Totale Residui Anno 2004						
Totale Residui Anno 2005		84.267,71	-47,34	84.220,37	41.321,19	42.899,18
Totali Capitolo 1.01.03.11324		154.835,50	-47,34	154.788,16	49.405,19	105.382,97
1.01.03.11325 Compensi per i componenti delle Commissioni di Collaudo		Iniziale	Variazioni	Totale	Pagato	Da pagare
Anno 2003		136.754,92	0,00	136.754,92	136.754,92	0,00
Anno 2004						
Anno 2005		92.746,06	0,00	92.746,06	3.411,88	89.334,18
Totale Residui Anno 2003						
Totale Residui Anno 2004						
Totale Residui Anno 2005		35.181,25	0,00	35.181,25	0,00	35.181,25
Totali Capitolo 1.01.03.11325		264.682,23	0,00	264.682,23	140.166,80	124.515,43
1.01.03.11326 Oneri previdenziali a carico dell'Ente per incarichi professionali		Iniziale	Variazioni	Totale	Pagato	Da pagare

21.SGE.001.	ACQUISTO DI BENI DI CONSUMO E DI SERVIZI	Iniziale	Variazioni	Totale	Pagato	Da pagare
1.01.03.11326	Oneri previdenziali a carico dell'Ente per incarichi professionali	Iniziale	Variazioni	Totale	Pagato	Da pagare
Anno 2005	Totale Residui Anno 2005	2.564,71	0,00	2.564,71	2.564,71	0,00
	Totale Capitolo 1.01.03.11326	2.564,71	0,00	2.564,71	2.564,71	0,00
1.01.03.11327	Spese per prevenzione e protezione (decreto legislativo n. 626 del 19/9/94)	Iniziale	Variazioni	Totale	Pagato	Da pagare
Anno 2001	Totale Residui Anno 2001	72.337,02	0,00	72.337,02	0,00	72.337,02
Anno 2002	Totale Residui Anno 2002	103,92	0,00	103,92	0,00	103,92
Anno 2004	Totale Residui Anno 2004	12.008,46	0,00	12.008,46	3.238,20	8.770,26
Anno 2005	Totale Residui Anno 2005	11.724,99	-1.673,33	10.051,66	4.994,90	5.056,76
	Totale Capitolo 1.01.03.11327	96.174,39	-1.673,33	94.501,06	8.233,10	86.267,96
1.01.03.11331	Spese di trasporto	Iniziale	Variazioni	Totale	Pagato	Da pagare
Anno 2004	Totale Residui Anno 2004	506,22	0,00	506,22	0,00	506,22
Anno 2005	Totale Residui Anno 2005	15,00	0,00	15,00	0,00	15,00
	Totale Capitolo 1.01.03.11331	521,22	0,00	521,22	0,00	521,22
1.01.03.11335	Spese di pubblicità Legge 25 febbraio 1987, n. 67	Iniziale	Variazioni	Totale	Pagato	Da pagare
Anno 2005	Totale Residui Anno 2005	18.268,09	0,00	18.268,09	18.268,09	0,00
	Totale Capitolo 1.01.03.11335	18.268,09	0,00	18.268,09	18.268,09	0,00
1.01.03.11336	Spese legali, di giudizio ed interessi passivi.	Iniziale	Variazioni	Totale	Pagato	Da pagare

21.SGE.001. ACQUISTO DI BENI DI CONSUMO E DI SERVIZI		Iniziale	Variazioni	Totale	Pagato	Da pagare
1.01.03.11336 Spese legali, di giudizio ed interessi passivi.						
Anno 2005		893,17	0,00	893,17	0,00	893,17
	Totale Residui Anno 2005	893,17	0,00	893,17	0,00	893,17
	Totale Capitolo 1.01.03.11336	893,17	0,00	893,17	0,00	893,17
21.TFR.001. TRATTAMENTO QUIESCENZA		Iniziale	Variazioni	Totale	Pagato	Da pagare
2.01.12.21201 Trattamento di quiescenza e di liquidazione per il personale cessato dal servizio.						
Anno 2001		56.089,59	-56.089,59	0,00	0,00	0,00
Anno 2004		4.509,66	-4.509,66	0,00	0,00	0,00
Anno 2005		24.471,91	-7.412,42	17.059,49	17.059,49	0,00
	Totale Residui Anno 2005	24.471,91	-7.412,42	17.059,49	17.059,49	0,00
	Totale Capitolo 2.01.12.21201	85.071,16	-68.011,67	17.059,49	17.059,49	0,00
21.TPA.001. TRASFERIMENTI PASSIVI		Iniziale	Variazioni	Totale	Pagato	Da pagare
1.02.06.11602 Somme da versare ai sensi della Legge 23 dicembre 2005, n. 266 art. 1 comma 48 (legge finanziaria 2006)						
Anno 2005		1.005.500,00	0,00	1.005.500,00	1.005.500,00	0,00
	Totale Residui Anno 2005	1.005.500,00	0,00	1.005.500,00	1.005.500,00	0,00
	Totale Capitolo 1.02.06.11602	1.005.500,00	0,00	1.005.500,00	1.005.500,00	0,00
22.CFU.005. CENTRO DI CALCOLO AVANZATO CALCOLO AD ALTE PRESTAZIONI E GRID PER APPLICAZIONI OT		Iniziale	Variazioni	Totale	Pagato	Da pagare
1.02.04.11401 Contratti di ricerca e convenzioni con le Università, Osservatori, CNR, con altri Enti pubblici di ricerca e con altri Enti nazionali ed internazionali						
Anno 2003		4.913,23	0,00	4.913,23	4.913,23	0,00
	Totale Residui Anno 2003	4.913,23	0,00	4.913,23	4.913,23	0,00

22.CFU.005.	CENTRO DI CALCOLO AVANZATO-CALCOLO AD ALTE PRESTAZIONI E GRID PER APPLICAZIONI OT				Iniziale	Variazioni	Totale	Pagato	Da pagare
1.02.04.11401	Contratti di ricerca e convenzioni con le Università, Osservatori, CNR, con altri Enti pubblici di ricerca e con altri Enti nazionali ed internazionali				Iniziale	Variazioni	Totale	Pagato	Da pagare
Anno 2004					233.208,18	0,00	233.208,18	233.208,18	0,00
Anno 2005									
	Totale Residui Anno 2004				233.208,18	0,00	233.208,18	233.208,18	0,00
	Totale Residui Anno 2005				226.350,00	0,00	226.350,00	179.582,52	46.767,48
	Totali Capitolo 1.02.04.11401				464.471,41	0,00	464.471,41	417.703,93	46.767,48
22.CFU.006.	CENTRO SPAZIALE G. COLOMBO DI MATERA				Iniziale	Variazioni	Totale	Pagato	Da pagare
1.02.04.11402	Contratti con industrie nazionali ed estere per studi, progettazione e realizzazione di programmi spaziali				Iniziale	Variazioni	Totale	Pagato	Da pagare
Anno 1998					80.936,28	0,00	80.936,28	80.936,28	0,00
Anno 1999									
	Totale Residui Anno 1998				80.936,28	0,00	80.936,28	80.936,28	0,00
Anno 2000									
	Totale Residui Anno 1999				1.800.197,48	-784.620,10	1.015.577,38	1.015.577,38	0,00
Anno 2001									
	Totale Residui Anno 2000				2.961.329,94	-811.131,27	2.150.198,67	2.150.198,67	0,00
Anno 2002									
	Totale Residui Anno 2001				73.837,48	-0,01	73.837,47	73.837,47	0,00
Anno 2003									
	Totale Residui Anno 2002				1.751.039,57	0,00	1.751.039,57	0,00	1.751.039,57
Anno 2004									
	Totale Residui Anno 2003				1.751.812,90	0,00	1.751.812,90	0,00	1.751.812,90
Anno 2005									
	Totale Residui Anno 2004				6.480.080,39	0,00	6.480.080,39	4.059.013,59	2.421.066,80

22.CFU.006. CENTRO SPAZIALE G. COLOMBO DI MATERA		iniziale	Variazioni	Totale	Pagato	Da pagare
1.02.04.11402 Contratti con industrie nazionali ed estere per studi, progettazione e realizzazione di programmi spaziali		iniziale	Variazioni	Totale	Pagato	Da pagare
Anno	2005					
		6.998.333,60	0,00	6.998.333,60	4.024.842,20	2.973.491,40
		Totale Residui Anno 2005				
		21.897.567,64	-1.595.751,38	20.301.816,26	11.404.405,59	8.897.410,67
		Totali Capitolo 1.02.04.11402				
Spese in conto capitale per contratti con industrie nazionali ed estere per studi, progettazione e realizzazione di programmi spaziali						
Anno	1999					
		557.773,45	-557.773,45	0,00	0,00	0,00
		Totale Residui Anno 1999				
		557.773,45	-557.773,45	0,00	0,00	0,00
		Totali Capitolo 2.01.10.21002				
22.CSM.001. COSMO SKYMED BASELINE FASE C/D/E1		iniziale	Variazioni	Totale	Pagato	Da pagare
1.02.04.11402 Contratti con industrie nazionali ed estere per studi, progettazione e realizzazione di programmi spaziali		iniziale	Variazioni	Totale	Pagato	Da pagare
Anno	1999					
		884.374,59	-109.743,59	774.631,00	0,00	774.631,00
Anno	2000					
		1.769.377,55	0,00	1.769.377,55	678.098,00	1.091.279,55
Anno	2001					
		949.156,78	0,00	949.156,78	0,00	949.156,78
Anno	2005					
		50.731.677,90	0,00	50.731.677,90	41.067.523,11	9.664.154,79
		Totale Residui Anno 2005				
		54.334.586,82	-109.743,59	54.224.843,23	41.745.621,11	12.479.222,12
		Totali Capitolo 1.02.04.11402				
22.CSM.002. F-DUGS		iniziale	Variazioni	Totale	Pagato	Da pagare
1.02.04.11402 Contratti con industrie nazionali ed estere per studi, progettazione e realizzazione di programmi spaziali		iniziale	Variazioni	Totale	Pagato	Da pagare
Anno	2005					

22.CSM.002.	F-DUGS	Iniziale	Variazioni	Totale	Pagato	Da pagare
1.02.04.11402	Contratti con industrie nazionali ed estere per studi, progettazione e realizzazione di programmi spaziali	Iniziale	Variazioni	Totale	Pagato	Da pagare
Anno 2005						
	Totale Residui Anno 2005	4.000.000,00	0,00	4.000.000,00	4.000.000,00	0,00
	Totali Capitolo 1.02.04.11402	4.000.000,00	0,00	4.000.000,00	4.000.000,00	0,00
22.GAR.001.	CONVENZIONE GARR	Iniziale	Variazioni	Totale	Pagato	Da pagare
1.02.04.11401	Contratti di ricerca e convenzioni con le Università, Osservatori, CNR, con altri Enti pubblici di ricerca e con altri Enti nazionali ed internazionali	Iniziale	Variazioni	Totale	Pagato	Da pagare
Anno 2002						
	Totale Residui Anno 2002	67.700,52	0,00	67.700,52	67.700,52	0,00
	Totali Capitolo 1.02.04.11401	67.700,52	0,00	67.700,52	67.700,52	0,00
22.MRS.002.	ROSA DATA EXPLOITATION GPS PRODUCTS	Iniziale	Variazioni	Totale	Pagato	Da pagare
1.02.04.11402	Contratti con industrie nazionali ed estere per studi, progettazione e realizzazione di programmi spaziali	Iniziale	Variazioni	Totale	Pagato	Da pagare
Anno 2002						
	Totale Residui Anno 2002	2.467.905,29	0,00	2.467.905,29	2.173.253,60	294.651,69
Anno 2003						
	Totale Residui Anno 2003	181.558,36	-77.770,88	103.787,48	0,00	103.787,48
	Totali Capitolo 1.02.04.11402	2.649.463,65	-77.770,88	2.571.692,77	2.173.253,60	398.439,17
22.RES.001.	RESIDUI PRESUNTI	Iniziale	Variazioni	Totale	Pagato	Da pagare
1.02.04.11401	Contratti di ricerca e convenzioni con le Università, Osservatori, CNR, con altri Enti pubblici di ricerca e con altri Enti nazionali ed internazionali	Iniziale	Variazioni	Totale	Pagato	Da pagare
Anno 2000						
	Totale Residui Anno 2000	9.606,10	0,00	9.606,10	0,00	9.606,10
Anno 2002						

22.RES.001.	RESIDUI PRESUNTI	Iniziale	Variazioni	Totale	Pagato	Da pagare
1.02.04.11401	Contratti di ricerca e convenzioni con le Università, Osservatori, CNR, con altri Enti pubblici di ricerca e con altri Enti nazionali ed internazionali	Iniziale	Variazioni	Totale	Pagato	Da pagare
Anno 2002	Totale Residui Anno 2002	19.368,77	0,00	19.368,77	0,00	19.368,77
Anno 2003	Totale Residui Anno 2003	60.701,25	0,00	60.701,25	0,00	60.701,25
	Totale Capitolo 1.02.04.11401	89.676,12	0,00	89.676,12	0,00	89.676,12
2.01.10.21002	Spese in conto capitale per contratti con industrie nazionali ed estere per studi, progettazione e realizzazione di programmi spaziali	Iniziale	Variazioni	Totale	Pagato	Da pagare
Anno 2001	Totale Residui Anno 2001	89.799,23	-77.799,23	12.000,00	0,00	12.000,00
	Totale Capitolo 2.01.10.21002	89.799,23	-77.799,23	12.000,00	0,00	12.000,00
23.BLG.001.	BANDA LARGA (ESA ALPHASAT O BILATERALE FRANCESE O KAB SAT NAZIONALE)	Iniziale	Variazioni	Totale	Pagato	Da pagare
1.02.04.11402	Contratti con industrie nazionali ed estere per studi, progettazione e realizzazione di programmi spaziali	Iniziale	Variazioni	Totale	Pagato	Da pagare
Anno 2002	Totale Residui Anno 2002	502.366,19	0,00	502.366,19	502.366,19	0,00
Anno 2003	Totale Residui Anno 2003	4.928.525,46	0,00	4.928.525,46	2.917.189,69	2.011.335,77
	Totale Capitolo 1.02.04.11402	5.430.891,65	0,00	5.430.891,65	3.419.555,88	2.011.335,77
23.RES.001.	RESIDUI PRESUNTI	Iniziale	Variazioni	Totale	Pagato	Da pagare
1.02.04.11402	Contratti con industrie nazionali ed estere per studi, progettazione e realizzazione di programmi spaziali	Iniziale	Variazioni	Totale	Pagato	Da pagare
Anno 2000	Totale Residui Anno 2000	62.123,09	-62.123,09	0,00	0,00	0,00

23.RES.001	RESIDUI PRESUNTI	Iniziale	Variazioni	Totale	Pagato	Da pagare
1.02.04.11402	Contratti con industrie nazionali ed estere per studi, progettazione e realizzazione di programmi spaziali	Iniziale	Variazioni	Totale	Pagato	Da pagare
Anno 2001	Totale Residui Anno 2001	246.619,85	-152.713,85	93.906,00	0,00	93.906,00
Anno 2002	Totale Residui Anno 2002	339.195,05	-172.094,06	167.100,99	0,00	167.100,99
	Totali Capitolo 1.02.04.11402	647.937,99	-386.931,00	261.006,99	0,00	261.006,99
1.02.04.11403	Contribuzione ai programmi dell'ESA	Iniziale	Variazioni	Totale	Pagato	Da pagare
Anno 2002	Totale Residui Anno 2002	925.640,57	0,00	925.640,57	0,00	925.640,57
	Totali Capitolo 1.02.04.11403	925.640,57	0,00	925.640,57	0,00	925.640,57
24.RES.001	RESIDUI PRESUNTI	Iniziale	Variazioni	Totale	Pagato	Da pagare
1.02.04.11404	Contratti e convenzioni con Univ., CNR, Enti pubblici, Enti naz.li, int.li, industrie naz.li, estere, ESA "Sistema satellitare"	Iniziale	Variazioni	Totale	Pagato	Da pagare
Anno 2001	Totale Residui Anno 2001	14.444,66	0,00	14.444,66	14.444,66	0,00
Anno 2002	Totale Residui Anno 2002	435.656,68	0,00	435.656,68	435.656,68	0,00
Anno 2005	Totale Residui Anno 2005	214.901.808,83	0,00	214.901.808,83	10.367.231,93	204.534.576,90
	Totali Capitolo 1.02.04.11404	215.351.910,17	0,00	215.351.910,17	10.817.333,27	204.534.576,90
25.AAE.006	AGILE	Iniziale	Variazioni	Totale	Pagato	Da pagare
1.02.04.11401	Contratti di ricerca e convenzioni con le Università, Osservatori, CNR, con altri Enti pubblici di ricerca e con altri Enti nazionali ed internazionali	Iniziale	Variazioni	Totale	Pagato	Da pagare
Anno 2004	Totale Residui Anno 2004					

25.AAE.006. AGILE		Iniziale	Variazioni	Totale	Pagato	Da pagare
1.02.04.11401 Contratti di ricerca e convenzioni con le Università, Osservatori, CNR, con altri Enti pubblici di ricerca e con altri Enti nazionali ed internazionali		Iniziale	Variazioni	Totale	Pagato	Da pagare
Anno	2004	160.210,00	0,00	160.210,00	160.210,00	0,00
Anno	2005	154.000,00	0,00	154.000,00	154.000,00	0,00
Totali Capitolo 1.02.04.11401		314.210,00	0,00	314.210,00	314.210,00	0,00
1.02.04.11402 Contratti con industrie nazionali ed estere per studi, progettazione e realizzazione di programmi spaziali		Iniziale	Variazioni	Totale	Pagato	Da pagare
Anno	2003	7.958.101,11	0,00	7.958.101,11	5.919.502,40	2.038.598,71
Anno	2005	5.817.544,67	0,00	5.817.544,67	795.848,13	5.021.696,54
Totali Capitolo 1.02.04.11402		13.775.645,78	0,00	13.775.645,78	6.715.350,53	7.060.295,25
25.AAE.007. AMS		Iniziale	Variazioni	Totale	Pagato	Da pagare
1.02.04.11401 Contratti di ricerca e convenzioni con le Università, Osservatori, CNR, con altri Enti pubblici di ricerca e con altri Enti nazionali ed internazionali		Iniziale	Variazioni	Totale	Pagato	Da pagare
Anno	2005	400.000,00	0,00	400.000,00	400.000,00	0,00
Totali Capitolo 1.02.04.11401		400.000,00	0,00	400.000,00	400.000,00	0,00
1.02.04.11402 Contratti con industrie nazionali ed estere per studi, progettazione e realizzazione di programmi spaziali		Iniziale	Variazioni	Totale	Pagato	Da pagare
Anno	2004	790.894,08	0,00	790.894,08	68.710,10	722.183,98
Anno	2005	795.235,33	0,00	795.235,33	0,00	795.235,33

25.AAE.007.	AMS	Iniziale	Variazioni	Totale	Pagato	Da pagare
1.02.04.11402	Contratti con industrie nazionali ed estere per studi, progettazione e realizzazione di programmi spaziali					
	Totale Capitolo 1.02.04.11402	1.586.129,41	0,00	1.586.129,41	68.710,10	1.517.419,31
25.AAE.008.	GLAST	Iniziale	Variazioni	Totale	Pagato	Da pagare
1.02.04.11401	Contratti di ricerca e convenzioni con le Università, Osservatori, CNR, con altri Enti pubblici di ricerca e con altri Enti nazionali ed internazionali					
Anno 2005	Totale Residui Anno 2005	46.458,18	0,00	46.458,18	0,00	46.458,18
	Totale Capitolo 1.02.04.11401	46.458,18	0,00	46.458,18	0,00	46.458,18
1.02.04.11402	Contratti con industrie nazionali ed estere per studi, progettazione e realizzazione di programmi spaziali	Iniziale	Variazioni	Totale	Pagato	Da pagare
Anno 2005	Totale Residui Anno 2005	229.066,60	0,00	229.066,60	229.066,60	0,00
	Totale Capitolo 1.02.04.11402	229.066,60	0,00	229.066,60	229.066,60	0,00
25.AAE.009.	INTEGRAL	Iniziale	Variazioni	Totale	Pagato	Da pagare
1.02.04.11401	Contratti di ricerca e convenzioni con le Università, Osservatori, CNR, con altri Enti pubblici di ricerca e con altri Enti nazionali ed internazionali					
Anno 2004	Totale Residui Anno 2004	323.302,05	0,00	323.302,05	323.302,05	0,00
Anno 2005	Totale Residui Anno 2005	467.739,90	0,00	467.739,90	467.739,90	0,00
	Totale Capitolo 1.02.04.11401	791.041,95	0,00	791.041,95	791.041,95	0,00
1.02.04.11402	Contratti con industrie nazionali ed estere per studi, progettazione e realizzazione di programmi spaziali	Iniziale	Variazioni	Totale	Pagato	Da pagare
Anno 2001	Totale Residui Anno 2001	473.399,12	0,00	473.399,12	473.399,12	0,00

25.AAE.009	INTEGRAL	Iniziale	Variazioni	Totale	Pagato	Da pagare
1.02.04.11402	Contratti con industrie nazionali ed estere per studi, progettazione e realizzazione di programmi spaziali	Iniziale	Variazioni	Totale	Pagato	Da pagare
Anno 2004						
	Totale Residui Anno 2004	43.057,78	0,00	43.057,78	43.057,78	0,00
	Totale Capitolo 1.02.04.11402	516.456,90	0,00	516.456,90	516.456,90	0,00
25.AAE.010	PAMELA	Iniziale	Variazioni	Totale	Pagato	Da pagare
1.02.04.11401	Contratti di ricerca e convenzioni con le Università, Osservatori, CNR, con altri Enti pubblici di ricerca e con altri Enti nazionali ed internazionali	Iniziale	Variazioni	Totale	Pagato	Da pagare
Anno 2005						
	Totale Residui Anno 2005	250.000,00	0,00	250.000,00	190.000,00	60.000,00
	Totale Capitolo 1.02.04.11401	250.000,00	0,00	250.000,00	190.000,00	60.000,00
25.AAE.012	STUDIO ASTROFISICA ALTE ENERGIE	Iniziale	Variazioni	Totale	Pagato	Da pagare
1.02.04.11401	Contratti di ricerca e convenzioni con le Università, Osservatori, CNR, con altri Enti pubblici di ricerca e con altri Enti nazionali ed internazionali	Iniziale	Variazioni	Totale	Pagato	Da pagare
Anno 2004						
	Totale Residui Anno 2004	150.000,00	0,00	150.000,00	150.000,00	0,00
Anno 2005						
	Totale Residui Anno 2005	732.319,97	0,00	732.319,97	732.319,97	0,00
	Totale Capitolo 1.02.04.11401	882.319,97	0,00	882.319,97	882.319,97	0,00
1.02.04.11402	Contratti con industrie nazionali ed estere per studi, progettazione e realizzazione di programmi spaziali	Iniziale	Variazioni	Totale	Pagato	Da pagare
Anno 2001						
	Totale Residui Anno 2001	24.124,41	0,00	24.124,41	0,00	24.124,41
Anno 2002						
	Totale Residui Anno 2002	61.633,62	0,00	61.633,62	0,00	61.633,62
	Totale Capitolo 1.02.04.11402	85.758,03	0,00	85.758,03	0,00	85.758,03

25.AAE.013.		SWIFT				25.COS.005.			
1.02.04.11401		Contratti di ricerca e convenzioni con le Università, Osservatori, CNR, con altri Enti pubblici di ricerca e con altri Enti nazionali ed internazionali				1.02.04.11401			
Anno	2003	2004	2005	Totale	2004	2005	2001	Totale	
	Iniziale	Variazioni	Pagato	Da pagare		Variazioni	Pagato	Da pagare	
Totale Residui Anno 2003	125.255,16	0,00	39.456,36	85.798,80	Totale Residui Anno 2004	0,00	291.692,40	0,00	
Totale Residui Anno 2004	249.520,00	0,00	220.491,96	29.028,04	Totale Residui Anno 2005	0,00	124.973,00	719.267,70	
Totale Residui Anno 2005	844.240,70	0,00	124.973,00	719.267,70	Totale Capitolo 1.02.04.11401	1.219.015,86	384.921,32	834.094,54	
1.02.04.11402		Contratti con industrie nazionali ed estere per studi, progettazione e realizzazione di programmi spaziali				1.02.04.11402			
Anno	2004				Anno	2004			
	Iniziale	Variazioni	Pagato	Da pagare		Iniziale	Variazioni	Da pagare	
Totale Residui Anno 2004	291.692,40	0,00	291.692,40	0,00	Totale Residui Anno 2004	0,20	0,00	0,00	
Totale Capitolo 1.02.04.11402	291.692,40	0,00	291.692,40	0,00	Totale Residui Anno 2005	120.089,48	120.089,48	0,00	
25.COS.005.		HERSCHEL				1.02.04.11401			
1.02.04.11401		Contratti di ricerca e convenzioni con le Università, Osservatori, CNR, con altri Enti pubblici di ricerca e con altri Enti nazionali ed internazionali				Contratti con industrie nazionali ed estere per studi, progettazione e realizzazione di programmi spaziali			
Anno	2004				Anno	2004			
	Iniziale	Variazioni	Pagato	Da pagare		Iniziale	Variazioni	Da pagare	
Totale Residui Anno 2004	0,20	0,00	0,20	0,00	Totale Residui Anno 2001	1.377.492,45	-28.549,78	1.348.942,67	
Totale Residui Anno 2005	120.089,48	0,00	120.089,48	0,00	Totale Residui Anno 2004	0,20	0,00	0,00	
Totale Capitolo 1.02.04.11401	120.089,68	0,00	120.089,68	0,00	Totale Residui Anno 2005	120.089,48	120.089,48	0,00	
1.02.04.11402		Contratti con industrie nazionali ed estere per studi, progettazione e realizzazione di programmi spaziali				1.02.04.11401			
Anno	2001				Anno	2001			
	Iniziale	Variazioni	Pagato	Da pagare		Iniziale	Variazioni	Da pagare	
Totale Residui Anno 2001	1.377.492,45	-28.549,78	0,00	1.348.942,67	Totale Residui Anno 2004	0,20	0,00	0,00	

25.COS.005. HERSCHEL		Iniziale	Variazioni	Totale	Pagato	Da pagare
1.02.04.11402 Contratti con industrie nazionali ed estere per studi, progettazione e realizzazione di programmi spaziali		Iniziale	Variazioni	Totale	Pagato	Da pagare
Anno 2002		679.043,84	-192.979,17	486.064,67	94.075,31	391.989,36
Anno 2003		784.554,55	-348.760,66	435.793,89	343.510,69	92.283,20
Anno 2004		98.455,93	-59.919,33	38.536,60	38.536,60	0,00
Anno 2005		273.613,48	0,00	273.613,48	178.617,96	94.995,52
Totali Capitolo 1.02.04.11402		3.213.160,25	-630.208,94	2.582.951,31	654.740,56	1.928.210,75
25.COS.006. LISA PF		Iniziale	Variazioni	Totale	Pagato	Da pagare
1.02.04.11401 Contratti di ricerca e convenzioni con le Università, Osservatori, CNR, con altri Enti pubblici di ricerca e con altri Enti nazionali ed internazionali		Iniziale	Variazioni	Totale	Pagato	Da pagare
Anno 2005		176.274,08	0,00	176.274,08	176.274,08	0,00
Totali Capitolo 1.02.04.11401		176.274,08	0,00	176.274,08	176.274,08	0,00
25.COS.007. PLANCK		Iniziale	Variazioni	Totale	Pagato	Da pagare
1.02.04.11401 Contratti di ricerca e convenzioni con le Università, Osservatori, CNR, con altri Enti pubblici di ricerca e con altri Enti nazionali ed internazionali		Iniziale	Variazioni	Totale	Pagato	Da pagare
Anno 2004		6.111,31	0,00	6.111,31	0,00	6.111,31
Anno 2005		153.670,00	0,00	153.670,00	115.252,50	38.417,50
Totali Capitolo 1.02.04.11401		159.781,31	0,00	159.781,31	115.252,50	44.528,81

25.COS.007.	PLANCK	Iniziale	Variazioni	Totale	Pagato	Da pagare
1.02.04.11402	Contratti con industrie nazionali ed estere per studi, progettazione e realizzazione di programmi spaziali					
Anno 2004		1.911.811,58	0,00	1.911.811,58	396.741,89	1.515.069,69
Anno 2005						
	Totale Residui Anno 2004					
	Totale Residui Anno 2005	4.297.351,66	0,00	4.297.351,66	571.879,55	3.725.472,11
	Totale Capitolo 1.02.04.11402	6.209.163,24	0,00	6.209.163,24	968.621,44	5.240.541,80
25.COS.009.	STUDIO COSMOLOGIA E FISICA FONDAMENTALE	Iniziale	Variazioni	Totale	Pagato	Da pagare
1.02.04.11401	Contratti di ricerca e convenzioni con le Università, Osservatori, CNR, con altri Enti pubblici di ricerca e con altri Enti nazionali ed internazionali					
Anno 2004		152.000,00	0,00	152.000,00	90.000,00	62.000,00
Anno 2005						
	Totale Residui Anno 2004					
	Totale Residui Anno 2005	312.000,00	0,00	312.000,00	306.000,00	6.000,00
	Totale Capitolo 1.02.04.11401	464.000,00	0,00	464.000,00	396.000,00	68.000,00
25.ESS.002.	CASSINI - HUYGENS	Iniziale	Variazioni	Totale	Pagato	Da pagare
1.02.04.11401	Contratti di ricerca e convenzioni con le Università, Osservatori, CNR, con altri Enti pubblici di ricerca e con altri Enti nazionali ed internazionali					
Anno 2004		66.690,00	-66.690,00	0,00	0,00	0,00
Anno 2005						
	Totale Residui Anno 2004					
	Totale Residui Anno 2005	164.640,00	0,00	164.640,00	164.640,00	0,00
	Totale Capitolo 1.02.04.11401	231.330,00	-66.690,00	164.640,00	164.640,00	0,00
1.02.04.11402	Contratti con industrie nazionali ed estere per studi, progettazione e realizzazione di programmi spaziali					
Anno 2005						
	Totale Residui Anno 2004					
	Totale Residui Anno 2005	164.640,00	0,00	164.640,00	164.640,00	0,00
	Totale Capitolo 1.02.04.11402	164.640,00	0,00	164.640,00	164.640,00	0,00

25.ESS.002.	CASSINI - HUYGENS	Iniziale	Variazioni	Totale	Pagato	Da pagare
1.02.04.11402	Contratti con industrie nazionali ed estere per studi, progettazione e realizzazione di programmi spaziali	Iniziale	Variazioni	Totale	Pagato	Da pagare
Anno 2005						
	Totale Residui Anno 2005	329.447,10	0,00	329.447,10	329.447,10	0,00
	Totale Capitolo 1.02.04.11402	329.447,10	0,00	329.447,10	329.447,10	0,00
25.ESS.003.	DAWN	Iniziale	Variazioni	Totale	Pagato	Da pagare
1.02.04.11401	Contratti di ricerca e convenzioni con le Università, Osservatori, CNR, con altri Enti pubblici di ricerca e con altri Enti nazionali ed internazionali	Iniziale	Variazioni	Totale	Pagato	Da pagare
Anno 2005						
	Totale Residui Anno 2005	67.178,00	0,00	67.178,00	67.178,00	0,00
	Totale Capitolo 1.02.04.11401	67.178,00	0,00	67.178,00	67.178,00	0,00
1.02.04.11402	Contratti con industrie nazionali ed estere per studi, progettazione e realizzazione di programmi spaziali	Iniziale	Variazioni	Totale	Pagato	Da pagare
Anno 2004						
	Totale Residui Anno 2004	257.500,00	0,00	257.500,00	257.500,00	0,00
Anno 2005						
	Totale Residui Anno 2005	1.177.500,00	0,00	1.177.500,00	761.210,00	416.290,00
	Totale Capitolo 1.02.04.11402	1.435.000,00	0,00	1.435.000,00	1.018.710,00	416.290,00
25.ESS.010.	ITASEL	Iniziale	Variazioni	Totale	Pagato	Da pagare
1.02.04.11401	Contratti di ricerca e convenzioni con le Università, Osservatori, CNR, con altri Enti pubblici di ricerca e con altri Enti nazionali ed internazionali	Iniziale	Variazioni	Totale	Pagato	Da pagare
Anno 2004						
	Totale Residui Anno 2004	19.860,00	0,00	19.860,00	19.860,00	0,00
Anno 2005						
	Totale Residui Anno 2005	200.208,00	0,00	200.208,00	51.621,00	148.587,00
	Totale Capitolo 1.02.04.11401	220.068,00	0,00	220.068,00	71.481,00	148.587,00

25.ESS.011. MARS EXPRESS		Iniziale	Variazioni	Totale	Pagato	Da pagare
1.02.04.11402	Contratti con industrie nazionali ed estere per studi, progettazione e realizzazione di programmi spaziali	Iniziale	Variazioni	Totale	Pagato	Da pagare
Anno 2005						
	Totale Residui Anno 2005	22.695,95	0,00	22.695,95	0,00	22.695,95
	Totali Capitolo 1.02.04.11402	22.695,95	0,00	22.695,95	0,00	22.695,95
25.ESS.013. MIROSHARAD		Iniziale	Variazioni	Totale	Pagato	Da pagare
1.02.04.11402	Contratti con industrie nazionali ed estere per studi, progettazione e realizzazione di programmi spaziali	Iniziale	Variazioni	Totale	Pagato	Da pagare
Anno 2004						
	Totale Residui Anno 2004	3.127.965,58	-409.430,43	2.718.535,15	2.718.535,15	0,00
Anno 2005						
	Totale Residui Anno 2005	201.323,66	0,00	201.323,66	81.323,71	119.999,95
	Totali Capitolo 1.02.04.11402	3.329.289,24	-409.430,43	2.919.858,81	2.799.858,86	119.999,95
25.ESS.014. ROSETTA		Iniziale	Variazioni	Totale	Pagato	Da pagare
1.02.04.11401	Contratti di ricerca e convenzioni con le Università, Osservatori, CNR, con altri Enti pubblici di ricerca e con altri Enti nazionali ed internazionali	Iniziale	Variazioni	Totale	Pagato	Da pagare
Anno 2005						
	Totale Residui Anno 2005	284.743,00	0,00	284.743,00	284.743,00	0,00
	Totali Capitolo 1.02.04.11401	284.743,00	0,00	284.743,00	284.743,00	0,00
1.02.04.11402 Contratti con industrie nazionali ed estere per studi, progettazione e realizzazione di programmi spaziali		Iniziale	Variazioni	Totale	Pagato	Da pagare
Anno 2004						
	Totale Residui Anno 2004	628.887,00	-56.566,43	572.320,57	572.320,57	0,00
	Totali Capitolo 1.02.04.11402	628.887,00	-56.566,43	572.320,57	572.320,57	0,00
25.ESS.015. SMART 1		Iniziale	Variazioni	Totale	Pagato	Da pagare

25.ESS.015.	SMART 1	Iniziale	Variazioni	Totale	Pagato	Da pagare
1.02.04.11401	Contratti di ricerca e convenzioni con le Università, Osservatori, CNR, con altri Enti pubblici di ricerca e con altri Enti nazionali ed internazionali					
Anno 2005						
	Totale Residui Anno 2005	71.055,00	0,00	71.055,00	71.055,00	0,00
	Totali Capitolo 1.02.04.11401	71.055,00	0,00	71.055,00	71.055,00	0,00
25.ESS.016.	STUDIO ESPLORAZIONE DEL SISTEMA SOLARE	Iniziale	Variazioni	Totale	Pagato	Da pagare
1.02.04.11401	Contratti di ricerca e convenzioni con le Università, Osservatori, CNR, con altri Enti pubblici di ricerca e con altri Enti nazionali ed internazionali					
Anno 2005						
	Totale Residui Anno 2005	95.211,40	0,00	95.211,40	95.211,40	0,00
	Totali Capitolo 1.02.04.11401	95.211,40	0,00	95.211,40	95.211,40	0,00
25.RES.001.	RESIDUI PRESUNTI	Iniziale	Variazioni	Totale	Pagato	Da pagare
1.02.04.11401	Contratti di ricerca e convenzioni con le Università, Osservatori, CNR, con altri Enti pubblici di ricerca e con altri Enti nazionali ed internazionali					
Anno 1999						
	Totale Residui Anno 1999	72.440,22	-72.440,22	0,00	0,00	0,00
Anno 2000						
	Totale Residui Anno 2000	273.640,23	-271.935,92	1.704,31	0,00	1.704,31
Anno 2002						
	Totale Residui Anno 2002	194.883,59	-192.714,59	2.169,00	0,00	2.169,00
1.02.04.11402	Contratti con industrie nazionali ed estere per studi, progettazione e realizzazione di programmi spaziali					
Anno 1999						
	Totale Residui Anno 1999	3.362.726,74	-425.012,87	2.937.713,87	1.071.516,72	1.866.197,15
Anno 2000						
	Totali Capitolo 1.02.04.11401	540.964,04	-537.090,73	3.873,31	0,00	3.873,31
	Totali Capitolo 1.02.04.11401	540.964,04	-537.090,73	3.873,31	0,00	3.873,31
1.02.04.11402	Contratti con industrie nazionali ed estere per studi, progettazione e realizzazione di programmi spaziali					
Anno 1999						
	Totale Residui Anno 1999	3.362.726,74	-425.012,87	2.937.713,87	1.071.516,72	1.866.197,15
Anno 2000						
	Totale Residui Anno 2000	273.640,23	-271.935,92	1.704,31	0,00	1.704,31
Anno 2002						
	Totale Residui Anno 2002	194.883,59	-192.714,59	2.169,00	0,00	2.169,00
1.02.04.11402	Contratti con industrie nazionali ed estere per studi, progettazione e realizzazione di programmi spaziali					
Anno 1999						
	Totale Residui Anno 1999	3.362.726,74	-425.012,87	2.937.713,87	1.071.516,72	1.866.197,15
Anno 2000						
	Totali Capitolo 1.02.04.11401	540.964,04	-537.090,73	3.873,31	0,00	3.873,31
	Totali Capitolo 1.02.04.11401	540.964,04	-537.090,73	3.873,31	0,00	3.873,31

25.RES.001		RESIDUI PRESUNTI			
		Iniziale	Variazioni	Totale	Da pagare
1.02.04.11402	Contratti con industrie nazionali ed estere per studi, progettazione e realizzazione di programmi spaziali				
Anno 2000		20.658,28	0,00	20.658,28	0,00
Anno 2001					
Anno 2002					
	Totale Residui Anno 2000	20.658,28	0,00	20.658,28	0,00
	Totale Residui Anno 2001	7.408.168,35	-10.486,67	7.397.681,68	0,00
	Totale Residui Anno 2002	1.833.421,99	-38.302,06	1.795.119,93	0,00
	Totale Capitolo 1.02.04.11402	12.624.975,36	-473.801,60	12.151.173,76	1.866.197,15
2.01.10.21002	Spese in conto capitale per contratti con industrie nazionali ed estere per studi, progettazione e realizzazione di programmi spaziali				
Anno 1999					
	Totale Residui Anno 1999	1.245.573,64	-551.839,49	693.734,15	0,00
	Totale Capitolo 2.01.10.21002	1.245.573,64	-551.839,49	693.734,15	0,00
26.ABI.001		ALTEA			
		Iniziale	Variazioni	Totale	Da pagare
1.02.04.11401	Contratti di ricerca e convenzioni con le Università, Osservatori, CNR, con altri Enti pubblici di ricerca e con altri Enti nazionali ed internazionali				
Anno 2005					
	Totale Residui Anno 2005	344.489,35	0,00	344.489,35	64.489,35
	Totale Capitolo 1.02.04.11401	344.489,35	0,00	344.489,35	64.489,35
1.02.04.11402	Contratti con industrie nazionali ed estere per studi, progettazione e realizzazione di programmi spaziali				
Anno 2004					
Anno 2005					
	Totale Residui Anno 2004	132.405,68	0,00	132.405,68	132.405,68
	Totale Residui Anno 2005	4.000,00	0,00	4.000,00	4.000,00

26-ABI.001.	AL.TEA	Iniziale	Variazioni	Totale	Pagato	Da pagare
1.02.04.11402	Contratti con industrie nazionali ed estere per studi, progettazione e realizzazione di programmi spaziali					
	Totale Capitolo 1.02.04.11402	136.405,68	0,00	136.405,68	0,00	136.405,68
26-ABI.002.	PHOTO	Iniziale	Variazioni	Totale	Pagato	Da pagare
1.02.04.11401	Contratti di ricerca e convenzioni con le Università, Osservatori, CNR, con altri Enti pubblici di ricerca e con altri Enti nazionali ed internazionali					
Anno 2005						
	Totale Residui Anno 2005	250.967,99	0,00	250.967,99	250.967,99	0,00
	Totale Capitolo 1.02.04.11401	250.967,99	0,00	250.967,99	250.967,99	0,00
26-ABI.005.	STUDI INTEGRATIVI (2 SU MOMA)	Iniziale	Variazioni	Totale	Pagato	Da pagare
1.02.04.11402	Contratti con industrie nazionali ed estere per studi, progettazione e realizzazione di programmi spaziali					
Anno 2002						
	Totale Residui Anno 2002	180.759,91	0,00	180.759,91	85.860,96	94.898,95
	Totale Capitolo 1.02.04.11402	180.759,91	0,00	180.759,91	85.860,96	94.898,95
26-ABI.006.	NASO	Iniziale	Variazioni	Totale	Pagato	Da pagare
1.02.04.11401	Contratti di ricerca e convenzioni con le Università, Osservatori, CNR, con altri Enti pubblici di ricerca e con altri Enti nazionali ed internazionali					
Anno 2005						
	Totale Residui Anno 2005	51.033,00	0,00	51.033,00	51.033,00	0,00
	Totale Capitolo 1.02.04.11401	51.033,00	0,00	51.033,00	51.033,00	0,00
26-DMC.004.	ELITE S2 FASE C/D/E	Iniziale	Variazioni	Totale	Pagato	Da pagare
1.02.04.11402	Contratti con industrie nazionali ed estere per studi, progettazione e realizzazione di programmi spaziali					
Anno 2005						
	Totale Residui Anno 2005	51.033,00	0,00	51.033,00	51.033,00	0,00
	Totale Capitolo 1.02.04.11402	51.033,00	0,00	51.033,00	51.033,00	0,00

26.DMC.004.	ELITE S2 FASE C/D/E	Iniziale	Variazioni	Totale	Pagato	Da pagare
1.02.04.11402	Contratti con industrie nazionali ed estere per studi, progettazione e realizzazione di programmi spaziali	Iniziale	Variazioni	Totale	Pagato	Da pagare
Anno 2005						
	Totale Residui Anno 2005	535.237,00	0,00	535.237,00	523.134,00	12.103,00
	Totale Capitolo 1.02.04.11402	535.237,00	0,00	535.237,00	523.134,00	12.103,00
26.OAM.001.	APPLICAZIONI OSSO E MUSCOLO FASE B/C/D	Iniziale	Variazioni	Totale	Pagato	Da pagare
1.02.04.11402	Contratti con industrie nazionali ed estere per studi, progettazione e realizzazione di programmi spaziali	Iniziale	Variazioni	Totale	Pagato	Da pagare
Anno 2004						
	Totale Residui Anno 2004	94.878,00	0,00	94.878,00	0,00	94.878,00
Anno 2005						
	Totale Residui Anno 2005	90.517,20	0,00	90.517,20	0,00	90.517,20
	Totale Capitolo 1.02.04.11402	185.395,20	0,00	185.395,20	0,00	185.395,20
26.OAM.003.	MDS FASE C/D/E & REFLIGHT	Iniziale	Variazioni	Totale	Pagato	Da pagare
1.02.04.11402	Contratti con industrie nazionali ed estere per studi, progettazione e realizzazione di programmi spaziali	Iniziale	Variazioni	Totale	Pagato	Da pagare
Anno 2002						
	Totale Residui Anno 2002	346.446,11	0,00	346.446,11	346.446,11	0,00
Anno 2003						
	Totale Residui Anno 2003	3.737.691,54	0,00	3.737.691,54	87.045,77	3.650.645,77
	Totale Capitolo 1.02.04.11402	4.084.137,65	0,00	4.084.137,65	433.491,88	3.650.645,77
26.RES.001	RESIDUI PRESUNTI	Iniziale	Variazioni	Totale	Pagato	Da pagare
1.02.04.11402	Contratti con industrie nazionali ed estere per studi, progettazione e realizzazione di programmi spaziali	Iniziale	Variazioni	Totale	Pagato	Da pagare
Anno 2004						

26.RES.001	RESIDUI PRESUNTI	Iniziale	Variazioni	Totale	Pagato	Da pagare
1.02.04.11402	Contratti con industrie nazionali ed estere per studi, progettazione e realizzazione di programmi spaziali	Iniziale	Variazioni	Totale	Pagato	Da pagare
Anno 2004	Totale Residui Anno 2004	186.371,32	0,00	186.371,32	186.371,32	0,00
	Totali Capitolo 1.02.04.11402	186.371,32	0,00	186.371,32	186.371,32	0,00
27.ARI.001	SORVEGLIANZA ARIANE	Iniziale	Variazioni	Totale	Pagato	Da pagare
1.02.04.11402	Contratti con industrie nazionali ed estere per studi, progettazione e realizzazione di programmi spaziali	Iniziale	Variazioni	Totale	Pagato	Da pagare
Anno 2003	Totale Residui Anno 2003	92.518,13	0,00	92.518,13	0,00	92.518,13
Anno 2004	Totale Residui Anno 2004	19.640,78	0,00	19.640,78	0,00	19.640,78
Anno 2005	Totale Residui Anno 2005	394.038,97	0,00	394.038,97	393.986,77	52,20
	Totali Capitolo 1.02.04.11402	506.197,88	0,00	506.197,88	393.986,77	112.211,11
27.LAF.001	FAST 2 - ASA - TECNOLOGIE MATERIALI E STRUTTURE - FASI B/C/D	Iniziale	Variazioni	Totale	Pagato	Da pagare
1.02.04.11402	Contratti con industrie nazionali ed estere per studi, progettazione e realizzazione di programmi spaziali	Iniziale	Variazioni	Totale	Pagato	Da pagare
Anno 2002	Totale Residui Anno 2002	52.868,78	0,00	52.868,78	52.868,78	0,00
Anno 2003	Totale Residui Anno 2003	1.265.763,94	-326.468,33	939.295,61	349.017,35	590.278,26
	Totali Capitolo 1.02.04.11402	1.318.632,72	-326.468,33	992.164,39	401.886,13	590.278,26
27.LAF.003	FAST 2 - CAVITAZIONE	Iniziale	Variazioni	Totale	Pagato	Da pagare
1.02.04.11402	Contratti con industrie nazionali ed estere per studi, progettazione e realizzazione di programmi spaziali	Iniziale	Variazioni	Totale	Pagato	Da pagare

27.LAF.003	FAST 2 - CAVITAZIONE	Iniziale	Variazioni	Totale	Pagato	Da pagare
Anno 2002						
	Totale Residui Anno 2002	31.681,00	0,00	31.681,00	15.048,47	16.632,53
	Totale Capitolo 1.02.04.11402	31.681,00	0,00	31.681,00	15.048,47	16.632,53
27.LYR.001	LYRA CON MOTORE A LOX-HC - FASE A	Iniziale	Variazioni	Totale	Pagato	Da pagare
1.02.04.11402	Contratti con industrie nazionali ed estere per studi, progettazione e realizzazione di programmi spaziali	Iniziale	Variazioni	Totale	Pagato	Da pagare
Anno 2004						
	Totale Residui Anno 2004	202.670,98	0,00	202.670,98	202.670,98	0,00
Anno 2005						
	Totale Residui Anno 2005	539.827,20	-69.579,90	470.247,30	470.247,30	0,00
	Totale Capitolo 1.02.04.11402	742.498,18	-69.579,90	672.918,28	672.918,28	0,00
27.RES.001	RESIDUI PRESUNTI	Iniziale	Variazioni	Totale	Pagato	Da pagare
1.02.04.11402	Contratti con industrie nazionali ed estere per studi, progettazione e realizzazione di programmi spaziali	Iniziale	Variazioni	Totale	Pagato	Da pagare
Anno 1999						
	Totale Residui Anno 1999	562.035,27	0,00	562.035,27	562.035,27	0,00
	Totale Capitolo 1.02.04.11402	562.035,27	0,00	562.035,27	562.035,27	0,00
1.02.04.11403	Contribuzione ai programmi dell'ESA	Iniziale	Variazioni	Totale	Pagato	Da pagare
Anno 2002						
	Totale Residui Anno 2002	524.563,80	0,00	524.563,80	0,00	524.563,80
Anno 2003						
	Totale Residui Anno 2003	2.145.707,79	0,00	2.145.707,79	0,00	2.145.707,79
	Totale Capitolo 1.02.04.11403	2.670.271,59	0,00	2.670.271,59	0,00	2.670.271,59
27.VEG.001	AUTOMATED DEFECT DETECTION SYSTEM	Iniziale	Variazioni	Totale	Pagato	Da pagare

27.VEG.001. AUTOMATED DEFECT DETECTION SYSTEM		Iniziale	Variazioni	Totale	Pagato	Da pagare
1.02.04.11402 Contratti con industrie nazionali ed estere per studi, progettazione e realizzazione di programmi spaziali		Iniziale	Variazioni	Totale	Pagato	Da pagare
Anno 2002	Totale Residui Anno 2002	79.715,13	-0,01	79.715,12	79.715,12	0,00
	Totale Capitolo 1.02.04.11402	79.715,13	-0,01	79.715,12	79.715,12	0,00
28.ING.001. CONCURRENT ENGINEERING FACILITY		Iniziale	Variazioni	Totale	Pagato	Da pagare
1.02.04.11402 Contratti con industrie nazionali ed estere per studi, progettazione e realizzazione di programmi spaziali		Iniziale	Variazioni	Totale	Pagato	Da pagare
Anno 2003	Totale Residui Anno 2003	33.340,39	0,00	33.340,39	33.340,39	0,00
	Totale Capitolo 1.02.04.11402	33.340,39	0,00	33.340,39	33.340,39	0,00
28.RES.001. RESIDUI PRESUNTI		Iniziale	Variazioni	Totale	Pagato	Da pagare
1.02.04.11401 Contratti di ricerca e convenzioni con le Università, Osservatori, CNR, con altri Enti pubblici di ricerca e con altri Enti nazionali ed internazionali		Iniziale	Variazioni	Totale	Pagato	Da pagare
Anno 2004	Totale Residui Anno 2004	270.689,88	-47.937,69	222.752,19	0,00	222.752,19
	Totale Capitolo 1.02.04.11401	270.689,88	-47.937,69	222.752,19	0,00	222.752,19
1.02.04.11402 Contratti con industrie nazionali ed estere per studi, progettazione e realizzazione di programmi spaziali		Iniziale	Variazioni	Totale	Pagato	Da pagare
Anno 1999	Totale Residui Anno 1999	1.492.560,82	-938.982,05	553.578,77	290.610,73	262.968,04
Anno 2001	Totale Residui Anno 2001	863.770,27	-69.555,14	794.215,13	604.250,63	189.964,50
Anno 2002	Totale Residui Anno 2002	1.635.481,43	0,00	1.635.481,43	1.606.434,03	29.047,40
Anno 2003	Totale Residui Anno 2003					

28.RES.001		RESIDUI PRESUNTI		Iniziale	Variazioni	Totale	Pagato	Da pagare
1.02.04.11402		Contratti con industrie nazionali ed estere per studi, progettazione e realizzazione di programmi spaziali		Iniziale	Variazioni	Totale	Pagato	Da pagare
Anno	2003							
		Totale Residui Anno 2003		1.619.870,95	0,00	1.619.870,95	986.611,75	633.259,20
		Totale Capitolo 1.02.04.11402		5.611.683,47	-1.008.537,19	4.603.146,28	3.487.907,14	1.115.239,14
2.01.10.21002		Spese in conto capitale per contratti con industrie nazionali ed estere per studi, progettazione e realizzazione di programmi spaziali		Iniziale	Variazioni	Totale	Pagato	Da pagare
Anno	2002							
		Totale Residui Anno 2002		2.141.433,43	-1.323.574,58	817.858,85	0,00	817.858,85
		Totale Capitolo 2.01.10.21002		2.141.433,43	-1.323.574,58	817.858,85	0,00	817.858,85
29.AST.001		ASTRONAUTI		Iniziale	Variazioni	Totale	Pagato	Da pagare
1.02.05.11502		Spese per la formazione, selezione ed addestramento specialisti di bordo e astronauti		Iniziale	Variazioni	Totale	Pagato	Da pagare
Anno	2001							
		Totale Residui Anno 2001		28.050,11	0,00	28.050,11	0,00	28.050,11
Anno	2002							
		Totale Residui Anno 2002		25.506,87	0,00	25.506,87	0,00	25.506,87
		Totale Capitolo 1.02.05.11502		53.556,98	0,00	53.556,98	0,00	53.556,98
29.FLS.001		FLECS FASE B		Iniziale	Variazioni	Totale	Pagato	Da pagare
1.02.04.11402		Contratti con industrie nazionali ed estere per studi, progettazione e realizzazione di programmi spaziali		Iniziale	Variazioni	Totale	Pagato	Da pagare
Anno	2005							
		Totale Residui Anno 2005		1.063.546,40	0,00	1.063.546,40	869.021,05	194.525,35
		Totale Capitolo 1.02.04.11402		1.063.546,40	0,00	1.063.546,40	869.021,05	194.525,35
29.ISS.001		AL.TEC		Iniziale	Variazioni	Totale	Pagato	Da pagare

29.ISS.001.	ALTEC	Iniziale	Variazioni	Totale	Pagato	Da pagare
1.02.04.11402	Contratti con industrie nazionali ed estere per studi, progettazione e realizzazione di programmi spaziali					
Anno 2005						
	Totale Residui Anno 2005	1.583.836,51	-300.591,40	1.283.245,11	1.192.723,60	90.521,51
	Totali Capitolo 1.02.04.11402	1.583.836,51	-300.591,40	1.283.245,11	1.192.723,60	90.521,51
29.ISS.002.	ALTEC 2	Iniziale	Variazioni	Totale	Pagato	Da pagare
1.02.04.11402	Contratti con industrie nazionali ed estere per studi, progettazione e realizzazione di programmi spaziali					
Anno 2005						
	Totale Residui Anno 2005	1.152.459,05	0,00	1.152.459,05	1.152.459,05	0,00
	Totali Capitolo 1.02.04.11402	1.152.459,05	0,00	1.152.459,05	1.152.459,05	0,00
29.ISS.003.	ALTEC 2 ATTO AGGIUNTIVO	Iniziale	Variazioni	Totale	Pagato	Da pagare
1.02.04.11402	Contratti con industrie nazionali ed estere per studi, progettazione e realizzazione di programmi spaziali					
Anno 2005						
	Totale Residui Anno 2005	662.547,39	0,00	662.547,39	572.345,20	90.202,19
	Totali Capitolo 1.02.04.11402	662.547,39	0,00	662.547,39	572.345,20	90.202,19
29.ISS.005.	EUROPA (ISS UTILIZZAZIONE NAZIONALE)	Iniziale	Variazioni	Totale	Pagato	Da pagare
1.02.04.11402	Contratti con industrie nazionali ed estere per studi, progettazione e realizzazione di programmi spaziali					
Anno 2001						
	Totale Residui Anno 2001	1.227.476,10	-1.227.476,10	0,00	0,00	0,00
Anno 2003						
	Totale Residui Anno 2003	5.339.516,74	0,00	5.339.516,74	985.108,80	4.354.407,94
	Totali Capitolo 1.02.04.11402	6.566.992,84	-1.227.476,10	5.339.516,74	985.108,80	4.354.407,94

29.ISS.006.	NODO 2/NODO 3 DELLA ISS			
1.02.04.11402	Contratti con industrie nazionali ed estere per studi, progettazione e realizzazione di programmi spaziali			
Anno 2003	Iniziale	Variazioni	Totale	Da pagare
Anno 2005	Iniziale	Variazioni	Totale	Da pagare
Totale Residui Anno 2003	4.975.490,69	-365.546,92	4.609.943,77	4.609.943,77
Totale Residui Anno 2005	300.000,00	-300.000,00	0,00	0,00
Totale Capitolo 1.02.04.11402	5.275.490,69	-665.546,92	4.609.943,77	4.609.943,77
29.RES.001.	RESIDUI PRESUNTI			
1.02.04.11402	Contratti con industrie nazionali ed estere per studi, progettazione e realizzazione di programmi spaziali			
Anno 1997	Iniziale	Variazioni	Totale	Da pagare
Anno 1999	Iniziale	Variazioni	Totale	Da pagare
Anno 2001	Iniziale	Variazioni	Totale	Da pagare
Anno 2002	Iniziale	Variazioni	Totale	Da pagare
Totale Residui Anno 1997	434.057,23	0,00	434.057,23	434.057,23
Totale Residui Anno 1999	368.750,23	0,00	368.750,23	245.218,89
Totale Residui Anno 2001	235.514,09	0,00	235.514,09	71.148,48
Totale Residui Anno 2002	428.932,96	-12.626,54	416.306,42	233.682,92
Totale Capitolo 1.02.04.11402	1.467.254,51	-12.626,54	1.454.627,97	550.050,29
1.02.04.11403	Contribuzione ai programmi dell'ESA			
Anno 2001	Iniziale	Variazioni	Totale	Da pagare
Anno 2002	Iniziale	Variazioni	Totale	Da pagare
Totale Residui Anno 2001	2.124.770,74	0,00	2.124.770,74	0,00
Totale Residui Anno 2002	2.124.770,74	0,00	2.124.770,74	0,00
Totale Capitolo 1.02.04.11403	2.124.770,74	0,00	2.124.770,74	0,00
1.02.04.11408	Contratti con industrie, Enti pubblici nazionali ed esteri per lancio astronauti Stazione Spaziale Internazionale			
Anno 2002	Iniziale	Variazioni	Totale	Da pagare
Totale Residui Anno 2002	2.124.770,74	0,00	2.124.770,74	2.124.770,74

29.RES.001		RESIDUI PRESUNTI		iniziale	Variazioni	Totale	Pagato	Da pagare
1.02.04.11408	Contratti con industrie, Enti pubblici nazionali ed esteri per lancio astronauti Stazione Spaziale Internazionale			Iniziale	Variazioni	Totale	Pagato	Da pagare
Anno 2002								
	Totale Residui Anno 2002	21.654,95	0,00	21.654,95	0,00	21.654,95	0,00	21.654,95
	Totale Capitolo 1.02.04.11408	21.654,95	0,00	21.654,95	0,00	21.654,95	0,00	21.654,95
30.BOP.001		SPACE OPS 2006		iniziale	Variazioni	Totale	Pagato	Da pagare
1.02.04.11401	Contratti di ricerca e convenzioni con le Università, Osservatori, CNR, con altri Enti pubblici di ricerca e con altri Enti nazionali ed internazionali			Iniziale	Variazioni	Totale	Pagato	Da pagare
Anno 2005								
	Totale Residui Anno 2005	38.390,00	0,00	38.390,00	0,00	38.390,00	38.390,00	0,00
	Totale Capitolo 1.02.04.11401	38.390,00	0,00	38.390,00	0,00	38.390,00	38.390,00	0,00
30.MAL.001		GESTIONE MALINDI		iniziale	Variazioni	Totale	Pagato	Da pagare
1.02.04.11402	Contratti con industrie nazionali ed estere per studi, progettazione e realizzazione di programmi spaziali			Iniziale	Variazioni	Totale	Pagato	Da pagare
Anno 2004								
	Totale Residui Anno 2004	1.524.602,32	0,00	1.524.602,32	0,00	1.524.602,32	308.707,80	1.215.894,52
	Totale Capitolo 1.02.04.11402	1.524.602,32	0,00	1.524.602,32	0,00	1.524.602,32	308.707,80	1.215.894,52
30.NET.001		OPERAZIONI E MANUTENZIONE DELLA RETE ASINET		iniziale	Variazioni	Totale	Pagato	Da pagare
1.02.04.11402	Contratti con industrie nazionali ed estere per studi, progettazione e realizzazione di programmi spaziali			Iniziale	Variazioni	Totale	Pagato	Da pagare
Anno 2003								
	Totale Residui Anno 2003	894.563,05	0,00	894.563,05	0,00	894.563,05	894.563,05	0,00
Anno 2004								
	Totale Residui Anno 2004	1.010.326,35	-759.936,15	250.390,20	-759.936,15	250.390,20	250.390,20	0,00
	Totale Capitolo 1.02.04.11402	1.904.889,40	-759.936,15	1.144.953,25	-759.936,15	1.144.953,25	1.144.953,25	0,00

30.RES.001.	RESIDUI PRESUNTI	Iniziale	Variazioni	Totale	Pagato	Da pagare
1.02.04.11407	Gestione base di lancio e controllo di satelliti di San Marco-Malindi in Kenia (D.Lgs. 4/6/03, n. 128 art. 16.3. D.M. MIUR 13/11/03 n.4927/Ric)	Iniziale	Variazioni	Totale	Pagato	Da pagare
Anno 2004	Totale Residui Anno 2004	1.260.367,97	0,00	1.260.367,97	82.300,96	1.178.067,01
Anno 2005	Totale Residui Anno 2005	1.877.009,57	0,00	1.877.009,57	0,00	1.877.009,57
	Totale Capitolo 1.02.04.11407	3.137.377,54	0,00	3.137.377,54	82.300,96	3.055.076,58
30.TRP.001.	GESTIONE BASE TRAPANI	Iniziale	Variazioni	Totale	Pagato	Da pagare
1.02.04.11401	Contratti di ricerca e convenzioni con le Università, Osservatori, CNR, con altri Enti pubblici di ricerca e con altri Enti nazionali ed internazionali	Iniziale	Variazioni	Totale	Pagato	Da pagare
Anno 2000	Totale Residui Anno 2000	26.959,05	0,00	26.959,05	0,00	26.959,05
Anno 2005	Totale Residui Anno 2005	509.500,07	0,00	509.500,07	509.500,07	0,00
	Totale Capitolo 1.02.04.11401	536.459,12	0,00	536.459,12	509.500,07	26.959,05
1.02.04.11402	Contratti con industrie nazionali ed estere per studi, progettazione e realizzazione di programmi spaziali	Iniziale	Variazioni	Totale	Pagato	Da pagare
Anno 2002	Totale Residui Anno 2002	1.467.566,79	0,00	1.467.566,79	0,00	1.467.566,79
Anno 2003	Totale Residui Anno 2003	443.109,39	0,00	443.109,39	0,00	443.109,39
	Totale Capitolo 1.02.04.11402	1.910.676,18	0,00	1.910.676,18	0,00	1.910.676,18
1.02.04.11405	Spese per la realizzazione delle campagne di lancio di palloni stratosferici	Iniziale	Variazioni	Totale	Pagato	Da pagare
Anno 2000	Totale Residui Anno 2000	9.296,23	0,00	9.296,23	0,00	9.296,23
Anno 2003						

30.TRP.001		GESTIONE BASE TRAPANI				
1.02.04.11405		Spese per la realizzazione delle campagne di lancio di palloni stratosferici				
Anno	2003	Iniziale	Variazioni	Totale	Pagato	Da pagare
		18.122,60	-265,96	17.856,64	0,00	17.856,64
	Anno 2004					
		79.915,80	-38.735,80	41.180,00	0,00	41.180,00
	Anno 2005					
		63.894,04	-341,80	63.552,24	62.452,43	1.099,81
		171.228,67	-39.343,56	131.885,11	62.452,43	69.432,68
30.TRP.002		ADEGUAMENTO INFRASTRUTTURE TRAPANI				
1.02.04.11402		Contratti con industrie nazionali ed estere per studi, progettazione e realizzazione di programmi spaziali				
Anno	1999	Iniziale	Variazioni	Totale	Pagato	Da pagare
		71.167,75	0,00	71.167,75	0,00	71.167,75
		71.167,75	0,00	71.167,75	0,00	71.167,75
1.02.04.11405		Spese per la realizzazione delle campagne di lancio di palloni stratosferici				
Anno	2005	Iniziale	Variazioni	Totale	Pagato	Da pagare
		343,00	0,00	343,00	343,00	0,00
		343,00	0,00	343,00	343,00	0,00
30.TRP.003		USV				
1.02.04.11405		Spese per la realizzazione delle campagne di lancio di palloni stratosferici				
Anno	2004	Iniziale	Variazioni	Totale	Pagato	Da pagare
		92.349,00	-20.522,00	71.827,00	71.827,00	0,00
		92.349,00	-20.522,00	71.827,00	71.827,00	0,00

TOTALI GENERALI	436.540.717,66	-13.608.643,76	422.932.073,90	134.178.915,29	288.753.158,61
-----------------	----------------	----------------	----------------	----------------	----------------

PAGINA BIANCA

**PARTITARIO ACCERTAMENTI/IMPEGNI
RESIDUI PER CATEGORIA ESERCIZIO 2006**

PAGINA BIANCA

00.CLS.001. CONTRIBUTI DA PARTE DELLO STATO		Iniziale	Variazioni	Totale	Riscosso	Da riscuotere
1.01.01. ENTRATE DERIVANTI DA TRASFERIMENTI DA PARTE DELLO STATO		Iniziale	Variazioni	Totale	Riscosso Da riscuotere	
Anno	2001	5.705.257,10	0,00	5.705.257,10	0,00	5.705.257,10
Anno	2002					
Anno	2004	113.620.293,03	0,00	113.620.293,03	113.620.293,03	0,00
Anno	2005	33.306.652,26	0,00	33.306.652,26	15.728.285,00	17.578.367,26
Totale Residui Anno 2001						
Totale Residui Anno 2002						
Totale Residui Anno 2004						
Totale Residui Anno 2005						
Totale Residui Anno 2005		732.866.099,35	0,00	732.866.099,35	554.066.958,97	178.799.140,38
Totale Categoria 1.01.01		885.498.301,74	0,00	885.498.301,74	683.415.537,00	202.082.764,74
00.COS.001. CONTRIBUTI DA PARTE DI ISTITUTI DIVERSI DALLO STATO		Iniziale	Variazioni	Totale	Riscosso	Da riscuotere
1.01.02. ENTRATE DERIVANTI DA TRASFERIMENTI DA PARTE DI ISTITUTI DIVERSI DALLO STATO		Iniziale	Variazioni	Totale	Riscosso Da riscuotere	
Anno	2003	73.789,00	0,00	73.789,00	73.789,00	0,00
Anno	2004					
Anno	2005	343.103,60	-11.264,00	331.839,60	2.077,00	329.762,60
Totale Residui Anno 2003						
Totale Residui Anno 2004						
Totale Residui Anno 2005						
Totale Residui Anno 2005		4.644.557,40	-3.157.992,97	1.486.564,43	930.059,57	556.504,86
Totale Categoria 1.01.02		5.061.450,00	-3.169.256,97	1.892.193,03	1.005.925,57	886.267,46
00.ENT.001. ALTRE ENTRATE		Iniziale	Variazioni	Totale	Riscosso	Da riscuotere
1.01.03. ENTRATE PROPRIE DELL'ENTE		Iniziale	Variazioni	Totale	Riscosso Da riscuotere	
Anno	2001	74.369,79	0,00	74.369,79	0,00	74.369,79
Anno	2003					

00.ENT.001. ALTRE ENTRATE		Iniziale	Variazioni	Totale	Riscosso	Da riscuotere
1.01.03 ENTRATE PROPRIE DELL'ENTE		Iniziale	Variazioni	Totale	Riscosso	Da riscuotere
Anno	2003	36.815,63	0,00	36.815,63	0,00	36.815,63
Anno	2004	1.754.739,58	0,00	1.754.739,58	0,00	1.754.739,58
Anno	2005	4.556.680,00	0,00	4.556.680,00	4.556.680,00	0,00
Totali Categoria 1.01.03		6.422.605,00	0,00	6.422.605,00	4.556.680,00	1.865.925,00
00.PSC.001. POSTE		Iniziale	Variazioni	Totale	Riscosso	Da riscuotere
1.01.05 POSTE CORRETTIVE DI SPESA		Iniziale	Variazioni	Totale	Riscosso	Da riscuotere
Anno	2004	844.972,68	0,00	844.972,68	0,00	844.972,68
Anno	2005	20.129,75	0,00	20.129,75	20.129,75	0,00
Totali Categoria 1.01.05		865.102,43	0,00	865.102,43	20.129,75	844.972,68
00.PTG.001. PARTITE DI GIRO		Iniziale	Variazioni	Totale	Riscosso	Da riscuotere
3.01.10 Entrate aventi natura di partite di giro		Iniziale	Variazioni	Totale	Riscosso	Da riscuotere
Anno	2001	3.195,95	0,00	3.195,95	3.195,95	0,00
Anno	2002	1.088.814,75	0,00	1.088.814,75	153.124,53	935.690,22
Anno	2003	72.593,28	0,00	72.593,28	0,00	72.593,28
Anno	2004					

00.PTG.001. PARTITE DI GIRO		Iniziale	Variazioni	Totale	Riscosso	Da riscuotere
3.01.10 Entrate aventi natura di partite di giro		Iniziale	Variazioni	Totale	Riscosso	Da riscuotere
Anno	2004	28.082,79	0,00	28.082,79	471,53	27.611,26
	Totale Residui Anno 2004					
Anno	2005	461.119,56	-22,12	461.097,44	124.423,44	336.674,00
	Totale Residui Anno 2005					
	Totale Categoria 3.01.10	1.653.806,33	-22,12	1.653.784,21	281.215,45	1.372.568,76
TOTALI GENERALI		899.501.265,50	-3.169.279,09	896.331.986,41	689.279.487,77	207.052.498,64

20.AFS.002. DOTTORATI DI RICERCA		Iniziale	Variazioni	Totale	Pagato	Da pagare
1.02.05	Spese per la formazione, selezione ed addestramento specialisti di bordo e astronauti	Iniziale	Variazioni	Totale	Pagato	Da pagare
Anno 2001		264.073,44	-11,11	264.062,33	3.630,06	260.432,27
Anno 2002						
Anno 2005		15.500,00	0,00	15.500,00	0,00	15.500,00
	Totale Residui Anno 2001					
	Totale Residui Anno 2002					
	Totale Residui Anno 2005	675.118,68	0,00	675.118,68	671.175,53	3.943,15
	Totali Categoria 1.02.05	954.692,12	-11,11	954.681,01	674.805,59	279.875,42
20.CFL.001. CONTRATTI DI FORMAZIONE E LAVORO		Iniziale	Variazioni	Totale	Pagato	Da pagare
1.02.05	Spese per la formazione, selezione ed addestramento specialisti di bordo e astronauti	Iniziale	Variazioni	Totale	Pagato	Da pagare
Anno 2001		265.945,11	0,00	265.945,11	0,00	265.945,11
Anno 2002						
Anno 2003		45.602,39	0,00	45.602,39	8.396,47	37.205,92
Anno 2004		28.676,47	0,00	28.676,47	0,00	28.676,47
Anno 2005		3.277,16	0,00	3.277,16	0,00	3.277,16
	Totale Residui Anno 2001					
	Totale Residui Anno 2002					
	Totale Residui Anno 2003					
	Totale Residui Anno 2004					
	Totale Residui Anno 2005	36.268,47	-7,92	36.260,55	29.505,90	6.754,65
	Totali Categoria 1.02.05	379.769,60	-7,92	379.761,68	37.902,37	341.859,31
20.DCA.001. CANALE WEB AEROSPAZIALE		Iniziale	Variazioni	Totale	Pagato	Da pagare
1.02.05	Spese per la formazione, selezione ed addestramento specialisti di bordo e astronauti	Iniziale	Variazioni	Totale	Pagato	Da pagare

20.DCA.001. CANALE WEB AEROSPAZIALE		Iniziale	Variazioni	Totale	Pagato	Da pagare
astronauti						
Anno	2004	69.064,23	-69.064,23	0,00	0,00	0,00
Totale Residui Anno 2004						
Anno	2005	11.760,00	0,00	11.760,00	11.760,00	0,00
Totale Residui Anno 2005						
Totali Categoria 1.02.05		80.824,23	-69.064,23	11.760,00	11.760,00	0,00
20.DCA.002. LABORATORIO MULTIMEDIALE		Iniziale	Variazioni	Totale	Pagato	Da pagare
Spese per la formazione, selezione ed addestramento specialisti di bordo e astronauti						
Anno	2005	18.316,80	0,00	18.316,80	18.316,80	0,00
Totale Residui Anno 2005						
Totali Categoria 1.02.05		18.316,80	0,00	18.316,80	18.316,80	0,00
20.DCA.004. SATELLITE DIDATTICO		Iniziale	Variazioni	Totale	Pagato	Da pagare
Spese per la formazione, selezione ed addestramento specialisti di bordo e astronauti						
Anno	2000	12.596,57	-1.317,11	11.279,46	11.279,46	0,00
Totale Residui Anno 2000						
Anno	2004	2.469,45	0,00	2.469,45	2.469,45	0,00
Totale Residui Anno 2004						
Totali Categoria 1.02.05		15.066,02	-1.317,11	13.748,91	13.748,91	0,00
20.DCA.007. PROMOZIONE		Iniziale	Variazioni	Totale	Pagato	Da pagare
Spese per la formazione, selezione ed addestramento specialisti di bordo e astronauti						
Anno	2001	97.294,92	0,00	97.294,92	0,00	97.294,92
Totale Residui Anno 2001						

20.DCA.007. PROMOZIONE		Iniziale	Variazioni	Totale	Pagato	Da pagare
1.02.05	Spese per la formazione, selezione ed addestramento specialisti di bordo e astronauti	Iniziale	Variazioni	Totale	Pagato	Da pagare
Anno 2002	Totale Residui Anno 2002	162.879,56	0,00	162.879,56	0,00	162.879,56
Anno 2003	Totale Residui Anno 2003	28.200,00	-5.000,00	23.200,00	23.200,00	0,00
Anno 2004	Totale Residui Anno 2004	356.526,53	0,00	356.526,53	0,00	356.526,53
	Totale Categoria 1.02.05	644.901,01	-5.000,00	639.901,01	23.200,00	616.701,01
20.ORG.001. SPESE PER GLI ORGANI DELL'ENTE		Iniziale	Variazioni	Totale	Pagato	Da pagare
1.01.01	Spese per gli Organi Istituzionali	Iniziale	Variazioni	Totale	Pagato	Da pagare
Anno 2001	Totale Residui Anno 2001	180.841,94	0,00	180.841,94	288,73	180.553,21
Anno 2002	Totale Residui Anno 2002	72.480,70	-475,41	72.005,29	2.861,00	69.144,29
Anno 2003	Totale Residui Anno 2003	59.842,27	-341,09	59.501,18	0,00	59.501,18
Anno 2004	Totale Residui Anno 2004	222.930,74	-87,21	222.843,53	5.204,76	217.638,77
Anno 2005	Totale Residui Anno 2005	661.458,16	-2.603,62	658.854,54	40.585,60	618.268,94
	Totale Categoria 1.01.01	1.197.553,81	-3.507,33	1.194.046,48	48.940,09	1.145.106,39
1.01.03	Spese per traduzioni, interpretariato, incarichi speciali estranei all'Ente	Iniziale	Variazioni	Totale	Pagato	Da pagare
Anno 2001	Totale Residui Anno 2001	8.011,51	0,00	8.011,51	0,00	8.011,51

20.ORG.001. SPESE PER GLI ORGANI DELL'ENTE		Iniziale	Variazioni	Totale	Pagato	Da pagare
1.01.03	Spese per traduzioni, interpretariato, incarichi speciali estranei all'Ente	Iniziale	Variazioni	Totale	Pagato	Da pagare
Anno 2003	Totale Residui Anno 2003	6.908,27	0,00	6.908,27	0,00	6.908,27
Anno 2005	Totale Residui Anno 2005	5.879,43	-834,71	5.044,72	5.044,72	0,00
	Totale Categoria 1.01.03	20.799,21	-834,71	19.964,50	5.044,72	14.919,78
21.INV.001. BENI DUREVOLI E IMMOBILIZZAZIONI		Iniziale	Variazioni	Totale	Pagato	Da pagare
2.01.09	Acquisizione di beni di uso durevole ed opere immobiliari ed immobilizzazioni	Iniziale	Variazioni	Totale	Pagato	Da pagare
Anno 2001	Totale Residui Anno 2001	1.708.950,54	0,00	1.708.950,54	0,00	1.708.950,54
Anno 2003	Totale Residui Anno 2003	21.500,00	-21.500,00	0,00	0,00	0,00
Anno 2005	Totale Residui Anno 2005	1.181.875,03	-3.978,51	1.177.896,52	627.943,19	549.953,33
	Totale Categoria 2.01.09	2.912.325,57	-25.478,51	2.886.847,06	627.943,19	2.258.903,87
21.OFT.001. IMPOSTE, TASSE, INTERESSI SU PRESTITI		Iniziale	Variazioni	Totale	Pagato	Da pagare
1.02.07	Oneri finanziari e tributari	Iniziale	Variazioni	Totale	Pagato	Da pagare
Anno 2005	Totale Residui Anno 2005	340.852,89	0,00	340.852,89	176.528,58	164.324,31
	Totale Categoria 1.02.07	340.852,89	0,00	340.852,89	176.528,58	164.324,31
21.PDG.001. PARTITE DI GIRO		Iniziale	Variazioni	Totale	Pagato	Da pagare
3.01.14	Spese aventi natura di partite di giro	Iniziale	Variazioni	Totale	Pagato	Da pagare
Anno 2001	Totale Residui Anno 2001	270.176,59	0,00	270.176,59	0,00	270.176,59

21.PDG.001. PARTITE D'GIRO		Iniziale	Variazioni	Totale	Pagato	Da pagare
3.01.14 Spese aventi natura di partite di giro		Iniziale	Variazioni	Totale	Pagato	Da pagare
Anno	2002	16.172,02	0,00	16.172,02	0,00	16.172,02
Anno	2003	738,28	0,00	738,28	0,00	738,28
Anno	2004	6.558,78	0,00	6.558,78	0,00	6.558,78
Anno	2005	830.344,43	-3,28	830.341,15	825.732,01	4.609,14
Totali Categoria 3.01.14		1.123.990,10	-3,28	1.123.986,82	825.732,01	298.254,81
21.PER.001. SPESE PER IL PERSONALE		Iniziale	Variazioni	Totale	Pagato	Da pagare
1.01.02 Spese per il personale		Iniziale	Variazioni	Totale	Pagato	Da pagare
Anno	2001	951.893,10	0,00	951.893,10	13.572,88	938.320,22
Anno	2002	248.292,27	-17.851,12	230.441,15	187.641,41	42.799,74
Anno	2003	127.724,72	0,00	127.724,72	6.082,36	121.642,36
Anno	2004	467.168,20	-52.861,74	414.306,46	52.510,40	361.796,06
Anno	2005	2.972.260,83	-96.283,33	2.875.977,50	1.436.781,48	1.439.196,02
Totali Categoria 1.01.02		4.767.339,12	-166.996,19	4.600.342,93	1.696.588,53	2.903.754,40
21.PRI.001. SPESE PER PRESTAZIONI ISTITUZIONALI ESA		Iniziale	Variazioni	Totale	Pagato	Da pagare

21.PRI.001		SPESA PER PRESTAZIONI ISTITUZIONALI ESA					Totale		Da pagare	
1.02.04		Contribuzione ai programmi dell'ESA					Totale		Da pagare	
Anno	2001	Iniziale	Variazioni	Pagato	Totale	Iniziale	Variazioni	Pagato	Totale	Da pagare
	2001	1.236.991,54	0,00	0,00	1.236.991,54	1.236.991,54	0,00	0,00	1.236.991,54	1.236.991,54
	2002	2.174.316,24	0,00	0,00	2.174.316,24	2.174.316,24	0,00	0,00	2.174.316,24	2.174.316,24
		3.411.307,78	0,00	0,00	3.411.307,78	3.411.307,78	0,00	0,00	3.411.307,78	3.411.307,78
21.PRI.002		SPESA PER PRESTAZIONI ISTITUZIONALI NAZIONALI					Totale		Da pagare	
1.02.04		Contribuzione ai programmi dell'ESA					Totale		Da pagare	
Anno	2000	Iniziale	Variazioni	Pagato	Totale	Iniziale	Variazioni	Pagato	Totale	Da pagare
	2000	55.555,27	-46.812,06	8.743,21	8.743,21	55.555,27	-46.812,06	8.743,21	8.743,21	0,00
	2001	446.034,37	-446.034,37	0,00	0,00	446.034,37	-446.034,37	0,00	0,00	0,00
	2002	879.708,76	-879.708,76	0,00	0,00	879.708,76	-879.708,76	0,00	0,00	0,00
	2003	189.343,53	0,00	189.343,53	189.343,53	189.343,53	0,00	189.343,53	189.343,53	0,00
	2004	987.525,41	0,00	368.158,68	987.525,41	987.525,41	0,00	368.158,68	987.525,41	619.366,73
	2005	1.014.844,35	-0,01	16.857,14	1.014.844,34	1.014.844,35	-0,01	16.857,14	1.014.844,34	997.987,20
		3.573.011,69	-1.372.555,20	563.102,56	2.200.456,49	3.573.011,69	-1.372.555,20	563.102,56	2.200.456,49	1.617.353,93
21.SGE.001		ACQUISTO DI BENI DI CONSUMO E DI SERVIZI					Totale		Da pagare	
1.01.03		Spese per traduzioni, interpretariato, incarichi speciali estranei all'Ente					Totale		Da pagare	
Anno	2001	Iniziale	Variazioni	Pagato	Totale	Iniziale	Variazioni	Pagato	Totale	Da pagare

21.SGE.001		ACQUISTO DI BENI DI CONSUMO E DI SERVIZI					
1.01.03		Spese per traduzioni, interpretariato, incarichi speciali estranei all'Ente					
Anno	2001	Iniziale	Variazioni	Totale	Pagato	Da pagare	
		Iniziale	Variazioni	Totale	Pagato	Da pagare	
	Totale Residui Anno 2001	312.727,16	0,00	312.727,16	47.793,40	264.933,76	
Anno	2002	14.204,53	0,00	14.204,53	891,26	13.313,27	
Anno	2003	778.146,05	-6.736,81	771.409,24	533.516,85	237.892,39	
Anno	2004	2.426.435,76	-22.453,24	2.403.982,52	2.167.511,67	236.470,85	
Anno	2005	4.831.213,38	-533.128,93	4.298.084,45	2.341.528,66	1.956.555,79	
	Totale Residui Anno 2005	8.362.726,88	-562.318,98	7.800.407,90	5.091.241,84	2.709.166,06	
21.TFR.001		TRATTAMENTO QUIESCENZA					
2.01.12		Indennità di fine rapporto al personale					
Anno	2001	Iniziale	Variazioni	Totale	Pagato	Da pagare	
	Totale Residui Anno 2001	56.089,59	-56.089,59	0,00	0,00	0,00	
Anno	2004	4.509,66	-4.509,66	0,00	0,00	0,00	
Anno	2005	24.471,91	-7.412,42	17.059,49	17.059,49	0,00	
	Totale Residui Anno 2005	85.071,16	-68.011,67	17.059,49	17.059,49	0,00	
21.TPA.001		TRASFERIMENTI PASSIVI					
1.02.06		Trasferimenti passivi					
Anno	2005	Iniziale	Variazioni	Totale	Pagato	Da pagare	
	Totale Residui Anno 2005						

21.TPA.001. TRASFERIMENTI PASSIVI		Iniziale	Variazioni	Totale	Pagato	Da pagare
1.02.06 Trasferimenti passivi		Iniziale	Variazioni	Totale	Pagato	Da pagare
Anno	2005					
	Totale Residui Anno 2005	1.005.500,00	0,00	1.005.500,00	1.005.500,00	0,00
	Totale Categoria 1.02.06	1.005.500,00	0,00	1.005.500,00	1.005.500,00	0,00
22.CFU.005. CENTRO DI CALCOLO AVANZATO-CALCOLO AD ALTE PRESTAZIONI E GRID PER APPLICAZIONI OT		Iniziale	Variazioni	Totale	Pagato	Da pagare
1.02.04 Contribuzione ai programmi dell'ESA		Iniziale	Variazioni	Totale	Pagato	Da pagare
Anno	2003					
	Totale Residui Anno 2003	4.913,23	0,00	4.913,23	4.913,23	0,00
Anno	2004					
	Totale Residui Anno 2004	233.208,18	0,00	233.208,18	233.208,18	0,00
Anno	2005					
	Totale Residui Anno 2005	226.350,00	0,00	226.350,00	179.582,52	46.767,48
	Totale Categoria 1.02.04	464.471,41	0,00	464.471,41	417.703,93	46.767,48
22.CFU.006. CENTRO SPAZIALE G. COLOMBO DI MATERA		Iniziale	Variazioni	Totale	Pagato	Da pagare
1.02.04 Contribuzione ai programmi dell'ESA		Iniziale	Variazioni	Totale	Pagato	Da pagare
Anno	1998					
	Totale Residui Anno 1998	80.936,28	0,00	80.936,28	80.936,28	0,00
Anno	1999					
	Totale Residui Anno 1999	1.800.197,48	-784.620,10	1.015.577,38	1.015.577,38	0,00
Anno	2000					
	Totale Residui Anno 2000	2.961.329,94	-811.131,27	2.150.198,67	2.150.198,67	0,00
Anno	2001					
	Totale Residui Anno 2001	73.837,48	-0,01	73.837,47	73.837,47	0,00
Anno	2002					

22.CFU.006. CENTRO SPAZIALE G. COLOMBO DI MATERA		Iniziale	Variazioni	Totale	Pagato	Da pagare
1.02.04 Contribuzione ai programmi dell'ESA		Iniziale	Variazioni	Totale	Pagato	Da pagare
Anno	2002	1.751.039,57	0,00	1.751.039,57	0,00	1.751.039,57
Anno	2003	1.751.812,90	0,00	1.751.812,90	0,00	1.751.812,90
Anno	2004	6.480.080,39	0,00	6.480.080,39	4.059.013,59	2.421.066,80
Anno	2005	6.998.333,60	0,00	6.998.333,60	4.024.842,20	2.973.491,40
Totali Categoria 1.02.04		21.897.567,64	-1.595.751,38	20.301.816,26	11.404.405,59	8.897.410,67
2.01.10 Spese per acquisizione in conto capitale per attività di ricerca e prestazioni istituzionali nel campo dei sistemi spaziali		Iniziale	Variazioni	Totale	Pagato	Da pagare
Anno	1999	557.773,45	-557.773,45	0,00	0,00	0,00
Totali Categoria 2.01.10		557.773,45	-557.773,45	0,00	0,00	0,00
22.CSM.001. COSMO SKYMED BASELINE FASE C/D/E/1		Iniziale	Variazioni	Totale	Pagato	Da pagare
1.02.04 Contribuzione ai programmi dell'ESA		Iniziale	Variazioni	Totale	Pagato	Da pagare
Anno	1999	884.374,59	-109.743,59	774.631,00	0,00	774.631,00
Anno	2000	1.769.377,55	0,00	1.769.377,55	678.098,00	1.091.279,55
Anno	2001	949.156,78	0,00	949.156,78	0,00	949.156,78
Anno	2005	50.731.677,90	0,00	50.731.677,90	41.067.523,11	9.664.154,79

		Iniziale	Variazioni	Totale	Pagato	Da pagare
22.CSM.001.	COSMO SKYMED BASELINE FASE C/D/E/1					
1.02.04	Contribuzione ai programmi dell'ESA					
		Iniziale	Variazioni	Totale	Pagato	Da pagare
	Totali Categoria 1.02.04	54.334.586,82	-109.743,59	54.224.843,23	41.745.621,11	12.479.222,12
22.CSM.002.	F-DUGS					
1.02.04	Contribuzione ai programmi dell'ESA					
		Iniziale	Variazioni	Totale	Pagato	Da pagare
Anno 2005						
	Totale Residui Anno 2005	4.000.000,00	0,00	4.000.000,00	4.000.000,00	0,00
	Totali Categoria 1.02.04	4.000.000,00	0,00	4.000.000,00	4.000.000,00	0,00
22.GAR.001.	CONVENZIONE GARR					
1.02.04	Contribuzione ai programmi dell'ESA					
		Iniziale	Variazioni	Totale	Pagato	Da pagare
Anno 2002						
	Totale Residui Anno 2002	67.700,52	0,00	67.700,52	67.700,52	0,00
	Totali Categoria 1.02.04	67.700,52	0,00	67.700,52	67.700,52	0,00
22.MRS.002.	ROSA DATA EXPLOITATION GPS PRODUCTS					
1.02.04	Contribuzione ai programmi dell'ESA					
		Iniziale	Variazioni	Totale	Pagato	Da pagare
Anno 2002						
	Totale Residui Anno 2002	2.467.905,29	0,00	2.467.905,29	2.173.253,60	294.651,69
Anno 2003						
	Totale Residui Anno 2003	181.558,36	-77.770,88	103.787,48	0,00	103.787,48
	Totali Categoria 1.02.04	2.649.463,65	-77.770,88	2.571.692,77	2.173.253,60	398.439,17
22.RES.001.	RESIDUI PRESUNTI					
1.02.04	Contribuzione ai programmi dell'ESA					
		Iniziale	Variazioni	Totale	Pagato	Da pagare
Anno 2000						
	Totale Residui Anno 2000	9.606,10	0,00	9.606,10	0,00	9.606,10

22.RES.001. RESIDUI PRESUNTI		Iniziale	Variazioni	Totale	Pagato	Da pagare
1.02.04 Contribuzione ai programmi dell'ESA		Iniziale	Variazioni	Totale	Pagato	Da pagare
Anno	2002	19.368,77	0,00	19.368,77	0,00	19.368,77
Anno	2003	60.701,25	0,00	60.701,25	0,00	60.701,25
Totali Categoria 1.02.04		89.676,12	0,00	89.676,12	0,00	89.676,12
2.01.10 Spese per acquisizione in conto capitale per attività di ricerca e prestazioni istituzionali nel campo dei sistemi spaziali		Iniziale	Variazioni	Totale	Pagato	Da pagare
Anno	2001	89.799,23	-77.799,23	12.000,00	0,00	12.000,00
Totali Categoria 2.01.10		89.799,23	-77.799,23	12.000,00	0,00	12.000,00
23.BLG.001. BANDA LARGA (ESA ALPHASAT O BILATERALE FRANCESE O KAB SAT NAZIONALE)		Iniziale	Variazioni	Totale	Pagato	Da pagare
1.02.04 Contribuzione ai programmi dell'ESA		Iniziale	Variazioni	Totale	Pagato	Da pagare
Anno	2002	502.366,19	0,00	502.366,19	502.366,19	0,00
Anno	2003	4.928.525,46	0,00	4.928.525,46	2.917.189,69	2.011.335,77
Totali Categoria 1.02.04		5.430.891,65	0,00	5.430.891,65	3.419.555,88	2.011.335,77
23.RES.001. RESIDUI PRESUNTI		Iniziale	Variazioni	Totale	Pagato	Da pagare
1.02.04 Contribuzione ai programmi dell'ESA		Iniziale	Variazioni	Totale	Pagato	Da pagare
Anno	2000	62.123,09	-62.123,09	0,00	0,00	0,00
Anno	2001	246.619,85	-152.713,85	93.906,00	0,00	93.906,00

23.RES.001		RESIDUI PRESUNTI		Iniziale	Variazioni	Totale	Pagato	Da pagare
1.02.04	Contribuzione ai programmi dell'ESA			Iniziale	Variazioni	Totale	Pagato	Da pagare
Anno	2002							
	Totale Residui Anno 2002	1.264.835,62	-172.094,06	1.092.741,56	0,00	1.092.741,56	0,00	1.092.741,56
	Totali Categoria 1.02.04	1.573.578,56	-386.931,00	1.186.647,56	0,00	1.186.647,56	0,00	1.186.647,56
24.RES.001		RESIDUI PRESUNTI		Iniziale	Variazioni	Totale	Pagato	Da pagare
1.02.04	Contribuzione ai programmi dell'ESA			Iniziale	Variazioni	Totale	Pagato	Da pagare
Anno	2001							
	Totale Residui Anno 2001	14.444,66	0,00	14.444,66	0,00	14.444,66	14.444,66	0,00
	Totale Residui Anno 2002	435.656,68	0,00	435.656,68	0,00	435.656,68	435.656,68	0,00
	Totale Residui Anno 2005	214.901.808,83	0,00	214.901.808,83	0,00	214.901.808,83	10.367.231,93	204.534.576,90
	Totali Categoria 1.02.04	215.351.910,17	0,00	215.351.910,17	0,00	215.351.910,17	10.817.333,27	204.534.576,90
25.AAE.006		AGILE		Iniziale	Variazioni	Totale	Pagato	Da pagare
1.02.04	Contribuzione ai programmi dell'ESA			Iniziale	Variazioni	Totale	Pagato	Da pagare
Anno	2003							
	Totale Residui Anno 2003	7.958.101,11	0,00	7.958.101,11	0,00	7.958.101,11	5.919.502,40	2.038.598,71
	Totale Residui Anno 2004	160.210,00	0,00	160.210,00	0,00	160.210,00	160.210,00	0,00
	Totale Residui Anno 2005	5.971.544,67	0,00	5.971.544,67	0,00	5.971.544,67	949.848,13	5.021.696,54
	Totali Categoria 1.02.04	14.089.855,78	0,00	14.089.855,78	0,00	14.089.855,78	7.029.560,53	7.060.295,25
25.AAE.007		AMS		Iniziale	Variazioni	Totale	Pagato	Da pagare
1.02.04	Contribuzione ai programmi dell'ESA			Iniziale	Variazioni	Totale	Pagato	Da pagare
Anno	2005							
	Totale Residui Anno 2005	14.089.855,78	0,00	14.089.855,78	0,00	14.089.855,78	7.029.560,53	7.060.295,25

25.AAE.007	AMS	Iniziale	Variazioni	Totale	Pagato	Da pagare
1.02.04	Contribuzione ai programmi dell'ESA	Iniziale	Variazioni	Totale	Pagato	Da pagare
Anno 2004		790.894,08	0,00	790.894,08	68.710,10	722.183,98
Anno 2005						
	Totale Residui Anno 2004					
	Totale Residui Anno 2005	1.195.235,33	0,00	1.195.235,33	400.000,00	795.235,33
	Totale Categoria 1.02.04	1.986.129,41	0,00	1.986.129,41	468.710,10	1.517.419,31
25.AAE.008	GLAST	Iniziale	Variazioni	Totale	Pagato	Da pagare
1.02.04	Contribuzione ai programmi dell'ESA	Iniziale	Variazioni	Totale	Pagato	Da pagare
Anno 2005						
	Totale Residui Anno 2005	275.524,78	0,00	275.524,78	229.066,60	46.458,18
	Totale Categoria 1.02.04	275.524,78	0,00	275.524,78	229.066,60	46.458,18
25.AAE.009	INTEGRAL	Iniziale	Variazioni	Totale	Pagato	Da pagare
1.02.04	Contribuzione ai programmi dell'ESA	Iniziale	Variazioni	Totale	Pagato	Da pagare
Anno 2001						
Anno 2004		473.399,12	0,00	473.399,12	473.399,12	0,00
Anno 2005						
	Totale Residui Anno 2001					
	Totale Residui Anno 2004	366.359,83	0,00	366.359,83	366.359,83	0,00
	Totale Residui Anno 2005	467.739,90	0,00	467.739,90	467.739,90	0,00
	Totale Categoria 1.02.04	1.307.498,85	0,00	1.307.498,85	1.307.498,85	0,00
25.AAE.010	PAMELA	Iniziale	Variazioni	Totale	Pagato	Da pagare
1.02.04	Contribuzione ai programmi dell'ESA	Iniziale	Variazioni	Totale	Pagato	Da pagare
Anno 2005						
	Totale Residui Anno 2005	250.000,00	0,00	250.000,00	190.000,00	60.000,00

25.AAE.010.	PAMELA	Iniziale	Variazioni	Totale	Pagato	Da pagare
1.02.04	Contribuzione ai programmi dell'ESA	Iniziale	Variazioni	Totale	Pagato	Da pagare
	Totali Categoria 1.02.04	250.000,00	0,00	250.000,00	190.000,00	60.000,00
25.AAE.012.	STUDIO ASTROFISICA ALTE ENERGIE	Iniziale	Variazioni	Totale	Pagato	Da pagare
1.02.04	Contribuzione ai programmi dell'ESA	Iniziale	Variazioni	Totale	Pagato	Da pagare
Anno 2001		24.124,41	0,00	24.124,41	0,00	24.124,41
Anno 2002		61.633,62	0,00	61.633,62	0,00	61.633,62
Anno 2004		150.000,00	0,00	150.000,00	150.000,00	0,00
Anno 2005						
	Totale Residui Anno 2001	24.124,41	0,00	24.124,41	0,00	24.124,41
	Totale Residui Anno 2002	61.633,62	0,00	61.633,62	0,00	61.633,62
	Totale Residui Anno 2004	150.000,00	0,00	150.000,00	150.000,00	0,00
	Totale Residui Anno 2005	732.319,97	0,00	732.319,97	732.319,97	0,00
	Totali Categoria 1.02.04	968.078,00	0,00	968.078,00	882.319,97	85.758,03
25.AAE.013.	SWIFT	Iniziale	Variazioni	Totale	Pagato	Da pagare
1.02.04	Contribuzione ai programmi dell'ESA	Iniziale	Variazioni	Totale	Pagato	Da pagare
Anno 2003		125.255,16	0,00	125.255,16	39.456,36	85.798,80
Anno 2004		541.212,40	0,00	541.212,40	512.184,36	29.028,04
Anno 2005		844.240,70	0,00	844.240,70	124.973,00	719.267,70
	Totale Residui Anno 2003	125.255,16	0,00	125.255,16	39.456,36	85.798,80
	Totale Residui Anno 2004	541.212,40	0,00	541.212,40	512.184,36	29.028,04
	Totale Residui Anno 2005	844.240,70	0,00	844.240,70	124.973,00	719.267,70
	Totali Categoria 1.02.04	1.510.708,26	0,00	1.510.708,26	676.613,72	834.094,54
25.COS.005.	HERSCHEL	Iniziale	Variazioni	Totale	Pagato	Da pagare
1.02.04	Contribuzione ai programmi dell'ESA	Iniziale	Variazioni	Totale	Pagato	Da pagare

25.COS.005. HERSCHEL		Iniziale	Variazioni	Totale	Pagato	Da pagare
1.02.04 Contribuzione ai programmi dell'ESA		Iniziale	Variazioni	Totale	Pagato	Da pagare
Anno	2001	1.377.492,45	-28.549,78	1.348.942,67	0,00	1.348.942,67
Anno	2002	679.043,84	-192.979,17	486.064,67	94.075,31	391.989,36
Anno	2003	784.554,55	-348.760,66	435.793,89	343.510,69	92.283,20
Anno	2004	98.456,13	-59.919,33	38.536,80	38.536,80	0,00
Anno	2005	393.702,96	0,00	393.702,96	298.707,44	94.995,52
Totali Categoria 1.02.04		3.333.249,93	-630.208,94	2.703.040,99	774.830,24	1.928.210,75
25.COS.006. LISA PF		Iniziale	Variazioni	Totale	Pagato	Da pagare
1.02.04 Contribuzione ai programmi dell'ESA		Iniziale	Variazioni	Totale	Pagato	Da pagare
Anno	2005	176.274,08	0,00	176.274,08	176.274,08	0,00
Totali Categoria 1.02.04		176.274,08	0,00	176.274,08	176.274,08	0,00
25.COS.007. PLANCK		Iniziale	Variazioni	Totale	Pagato	Da pagare
1.02.04 Contribuzione ai programmi dell'ESA		Iniziale	Variazioni	Totale	Pagato	Da pagare
Anno	2004	1.917.922,89	0,00	1.917.922,89	396.741,89	1.521.181,00
Anno	2005	4.451.021,66	0,00	4.451.021,66	687.132,05	3.763.889,61
Totali Categoria 1.02.04		6.368.944,55	0,00	6.368.944,55	1.083.873,94	5.285.070,61

25.COS.009. STUDIO COSMOLOGIA E FISICA FONDAMENTALE		Iniziale	Variazioni	Totale	Pagato	Da pagare
1.02.04 Contribuzione ai programmi dell'ESA		Iniziale	Variazioni	Totale	Pagato	Da pagare
Anno	2004	152.000,00	0,00	152.000,00	90.000,00	62.000,00
Anno	2005	312.000,00	0,00	312.000,00	306.000,00	6.000,00
Totali Categoria 1.02.04		464.000,00	0,00	464.000,00	396.000,00	68.000,00
25.ESS.002. CASSINI - HUYGENS		Iniziale	Variazioni	Totale	Pagato	Da pagare
1.02.04 Contribuzione ai programmi dell'ESA		Iniziale	Variazioni	Totale	Pagato	Da pagare
Anno	2004	66.690,00	-66.690,00	0,00	0,00	0,00
Anno	2005	494.087,10	0,00	494.087,10	494.087,10	0,00
Totali Categoria 1.02.04		560.777,10	-66.690,00	494.087,10	494.087,10	0,00
25.ESS.003. DAWN		Iniziale	Variazioni	Totale	Pagato	Da pagare
1.02.04 Contribuzione ai programmi dell'ESA		Iniziale	Variazioni	Totale	Pagato	Da pagare
Anno	2004	257.500,00	0,00	257.500,00	257.500,00	0,00
Anno	2005	1.244.678,00	0,00	1.244.678,00	828.388,00	416.290,00
Totali Categoria 1.02.04		1.502.178,00	0,00	1.502.178,00	1.085.888,00	416.290,00
25.ESS.010. ITASEL		Iniziale	Variazioni	Totale	Pagato	Da pagare
1.02.04 Contribuzione ai programmi dell'ESA		Iniziale	Variazioni	Totale	Pagato	Da pagare
Anno	2004	19.860,00	0,00	19.860,00	19.860,00	0,00

25.ESS.010. ITASEL		Iniziale	Variazioni	Totale	Pagato	Da pagare
Contribuzione ai programmi dell'ESA						
1.02.04	Anno 2005	Iniziale	Variazioni	Totale	Pagato	Da pagare
	Totale Residui Anno 2005	200.208,00	0,00	200.208,00	51.621,00	148.587,00
	Totali Categoria 1.02.04	220.068,00	0,00	220.068,00	71.481,00	148.587,00
25.ESS.011. MARS EXPRESS		Iniziale	Variazioni	Totale	Pagato	Da pagare
Contribuzione ai programmi dell'ESA						
1.02.04	Anno 2005	Iniziale	Variazioni	Totale	Pagato	Da pagare
	Totale Residui Anno 2005	22.695,95	0,00	22.695,95	0,00	22.695,95
	Totali Categoria 1.02.04	22.695,95	0,00	22.695,95	0,00	22.695,95
25.ESS.013. MIRO/SHARAD		Iniziale	Variazioni	Totale	Pagato	Da pagare
Contribuzione ai programmi dell'ESA						
1.02.04	Anno 2004	Iniziale	Variazioni	Totale	Pagato	Da pagare
	Totale Residui Anno 2004	3.127.965,58	-409.430,43	2.718.535,15	2.718.535,15	0,00
25.ESS.014. ROSETTA		Iniziale	Variazioni	Totale	Pagato	Da pagare
Contribuzione ai programmi dell'ESA						
1.02.04	Anno 2004	Iniziale	Variazioni	Totale	Pagato	Da pagare
	Totale Residui Anno 2005	201.323,66	0,00	201.323,66	81.323,71	119.999,95
	Totali Categoria 1.02.04	3.329.289,24	-409.430,43	2.919.858,81	2.799.858,86	119.999,95
25.ESS.014. ROSETTA		Iniziale	Variazioni	Totale	Pagato	Da pagare
Contribuzione ai programmi dell'ESA						
1.02.04	Anno 2004	Iniziale	Variazioni	Totale	Pagato	Da pagare
	Totale Residui Anno 2004	628.887,00	-56.566,43	572.320,57	572.320,57	0,00
	Totale Residui Anno 2005	284.743,00	0,00	284.743,00	284.743,00	0,00
	Totali Categoria 1.02.04	913.630,00	-56.566,43	857.063,57	857.063,57	0,00

25.ESS.015.	SMART 1	Iniziale	Variazioni	Totale	Pagato	Da pagare
1.02.04	Contribuzione ai programmi dell'ESA	Iniziale	Variazioni	Totale	Pagato	Da pagare
Anno	2005					
	Totale Residui Anno 2005	71.055,00	0,00	71.055,00	71.055,00	0,00
	Totali Categoria 1.02.04	71.055,00	0,00	71.055,00	71.055,00	0,00
25.ESS.016.	STUDIO ESPLORAZIONE DEL SISTEMA SOLARE	Iniziale	Variazioni	Totale	Pagato	Da pagare
1.02.04	Contribuzione ai programmi dell'ESA	Iniziale	Variazioni	Totale	Pagato	Da pagare
Anno	2005					
	Totale Residui Anno 2005	95.211,40	0,00	95.211,40	95.211,40	0,00
	Totali Categoria 1.02.04	95.211,40	0,00	95.211,40	95.211,40	0,00
25.RES.001.	RESIDUI PRESUNTI	Iniziale	Variazioni	Totale	Pagato	Da pagare
1.02.04	Contribuzione ai programmi dell'ESA	Iniziale	Variazioni	Totale	Pagato	Da pagare
Anno	1999					
	Totale Residui Anno 1999	3.435.166,96	-497.453,09	2.937.713,87	1.071.516,72	1.866.197,15
Anno	2000					
	Totale Residui Anno 2000	294.298,51	-271.935,92	22.362,59	20.658,28	1.704,31
Anno	2001					
	Totale Residui Anno 2001	7.408.168,35	-10.486,67	7.397.681,68	7.397.681,68	0,00
Anno	2002					
	Totale Residui Anno 2002	2.028.305,58	-231.016,65	1.797.288,93	1.795.119,93	2.169,00
	Totali Categoria 1.02.04	13.165.939,40	-1.010.892,33	12.155.047,07	10.284.976,61	1.870.070,46
2.01.10	Spese per acquisizione in conto capitale per attività di ricerca e prestazioni istituzionali nel campo dei sistemi spaziali	Iniziale	Variazioni	Totale	Pagato	Da pagare
Anno	1999					
	Totale Residui Anno 1999	1.245.573,64	-551.839,49	693.734,15	693.734,15	0,00
	Totali Categoria 2.01.10	1.245.573,64	-551.839,49	693.734,15	693.734,15	0,00

26.ABI.001 AL.TEA		Iniziale	Variazioni	Totale	Pagato	Da pagare
1.02.04	Contribuzione ai programmi dell'ESA	Iniziale	Variazioni	Totale	Pagato	Da pagare
Anno 2004		132.405,68	0,00	132.405,68	0,00	132.405,68
Anno 2005		348.489,35	0,00	348.489,35	280.000,00	68.489,35
	Totale Residui Anno 2005	480.895,03	0,00	480.895,03	280.000,00	200.895,03
26.ABI.002 PHOTO		Iniziale	Variazioni	Totale	Pagato	Da pagare
1.02.04	Contribuzione ai programmi dell'ESA	Iniziale	Variazioni	Totale	Pagato	Da pagare
Anno 2005		250.967,99	0,00	250.967,99	250.967,99	0,00
	Totale Residui Anno 2005	250.967,99	0,00	250.967,99	250.967,99	0,00
26.ABI.005 STUDI INTEGRATIVI (2 SU MOMA)		Iniziale	Variazioni	Totale	Pagato	Da pagare
1.02.04	Contribuzione ai programmi dell'ESA	Iniziale	Variazioni	Totale	Pagato	Da pagare
Anno 2002		180.759,91	0,00	180.759,91	85.860,96	94.898,95
	Totale Residui Anno 2002	180.759,91	0,00	180.759,91	85.860,96	94.898,95
26.ABI.006 NASO		Iniziale	Variazioni	Totale	Pagato	Da pagare
1.02.04	Contribuzione ai programmi dell'ESA	Iniziale	Variazioni	Totale	Pagato	Da pagare
Anno 2005		51.033,00	0,00	51.033,00	51.033,00	0,00
	Totale Residui Anno 2005	51.033,00	0,00	51.033,00	51.033,00	0,00
26.DMC.004 ELITE S2 FASE C/D/E		Iniziale	Variazioni	Totale	Pagato	Da pagare
1.02.04	Contribuzione ai programmi dell'ESA	Iniziale	Variazioni	Totale	Pagato	Da pagare
Anno 2005		51.033,00	0,00	51.033,00	51.033,00	0,00
	Totale Residui Anno 2005	51.033,00	0,00	51.033,00	51.033,00	0,00

26.DMC.004	ELITE S2 FASE C/D/E	Iniziale	Variazioni	Totale	Pagato	Da pagare
1.02.04	Contribuzione ai programmi dell'ESA					
Anno	2005					
		Iniziale	Variazioni	Totale	Pagato	Da pagare
	Totale Residui Anno 2005	535.237,00	0,00	535.237,00	523.134,00	12.103,00
	Totali Categoria 1.02.04	535.237,00	0,00	535.237,00	523.134,00	12.103,00
26.OAM.001	APPLICAZIONI OSSO E MUSCOLO FASE B/G/D	Iniziale	Variazioni	Totale	Pagato	Da pagare
1.02.04	Contribuzione ai programmi dell'ESA					
Anno	2004					
Anno	2005					
		Iniziale	Variazioni	Totale	Pagato	Da pagare
	Totale Residui Anno 2004	94.878,00	0,00	94.878,00	0,00	94.878,00
	Totale Residui Anno 2005	90.517,20	0,00	90.517,20	0,00	90.517,20
	Totali Categoria 1.02.04	185.395,20	0,00	185.395,20	0,00	185.395,20
26.OAM.003	MDS FASE C/D/E & REFLIGHT	Iniziale	Variazioni	Totale	Pagato	Da pagare
1.02.04	Contribuzione ai programmi dell'ESA					
Anno	2002					
Anno	2003					
		Iniziale	Variazioni	Totale	Pagato	Da pagare
	Totale Residui Anno 2002	346.446,11	0,00	346.446,11	346.446,11	0,00
	Totale Residui Anno 2003	3.737.691,54	0,00	3.737.691,54	87.045,77	3.650.645,77
	Totali Categoria 1.02.04	4.084.137,65	0,00	4.084.137,65	433.491,88	3.650.645,77
26.RES.001	RESIDUI PRESUNTI	Iniziale	Variazioni	Totale	Pagato	Da pagare
1.02.04	Contribuzione ai programmi dell'ESA					
Anno	2004					
		Iniziale	Variazioni	Totale	Pagato	Da pagare
	Totale Residui Anno 2004	186.371,32	0,00	186.371,32	186.371,32	0,00
	Totali Categoria 1.02.04	186.371,32	0,00	186.371,32	186.371,32	0,00

27.ARI.001. SORVEGLIANZA ARIANE		Iniziale	Variazioni	Totale	Pagato	Da pagare
1.02.04 Contribuzione ai programmi dell'ESA		Iniziale	Variazioni	Totale	Pagato	Da pagare
Anno	2003	92.518,13	0,00	92.518,13	0,00	92.518,13
Anno	2004					
Anno	2005					
Totale Residui Anno 2003						
Totale Residui Anno 2004		19.640,78	0,00	19.640,78	0,00	19.640,78
Totale Residui Anno 2005		394.038,97	0,00	394.038,97	393.986,77	52,20
Totali Categoria 1.02.04		506.197,88	0,00	506.197,88	393.986,77	112.211,11
27.LAF.001. FAST 2 - ASA TECNOLOGIE MATERIALI E STRUTTURE - FASI B/C/D		Iniziale	Variazioni	Totale	Pagato	Da pagare
1.02.04 Contribuzione ai programmi dell'ESA		Iniziale	Variazioni	Totale	Pagato	Da pagare
Anno	2002	52.868,78	0,00	52.868,78	52.868,78	0,00
Anno	2003					
Totale Residui Anno 2002						
Totale Residui Anno 2003		1.265.763,94	-326.468,33	939.295,61	349.017,35	590.278,26
Totali Categoria 1.02.04		1.318.632,72	-326.468,33	992.164,39	401.886,13	590.278,26
27.LAF.003. FAST 2 - CAVITAZIONE		Iniziale	Variazioni	Totale	Pagato	Da pagare
1.02.04 Contribuzione ai programmi dell'ESA		Iniziale	Variazioni	Totale	Pagato	Da pagare
Anno	2002					
Totale Residui Anno 2002		31.681,00	0,00	31.681,00	15.048,47	16.632,53
Totali Categoria 1.02.04		31.681,00	0,00	31.681,00	15.048,47	16.632,53
27.LYR.001. LYRA CON MOTORE A LOX-HC - FASE A		Iniziale	Variazioni	Totale	Pagato	Da pagare
1.02.04 Contribuzione ai programmi dell'ESA		Iniziale	Variazioni	Totale	Pagato	Da pagare
Anno	2004	202.670,98	0,00	202.670,98	202.670,98	0,00

27.LYR.001	LYRA CON MOTORE A LOX-HC - FASE A		Iniziale	Variazioni	Totale	Pagato	Da pagare
1.02.04	Contribuzione ai programmi dell'ESA		Iniziale	Variazioni	Totale	Pagato	Da pagare
Anno	2005						
	Totale Residui Anno 2005		539.827,20	-69.579,90	470.247,30	470.247,30	0,00
	Totali Categoria 1.02.04		742.498,18	-69.579,90	672.918,28	672.918,28	0,00
27.RES.001	RESIDUI PRESUNTI		Iniziale	Variazioni	Totale	Pagato	Da pagare
1.02.04	Contribuzione ai programmi dell'ESA		Iniziale	Variazioni	Totale	Pagato	Da pagare
Anno	1999						
	Totale Residui Anno 1999		562.035,27	0,00	562.035,27	562.035,27	0,00
Anno	2002						
	Totale Residui Anno 2002		524.563,80	0,00	524.563,80	0,00	524.563,80
Anno	2003						
	Totale Residui Anno 2003		2.145.707,79	0,00	2.145.707,79	0,00	2.145.707,79
	Totali Categoria 1.02.04		3.232.306,86	0,00	3.232.306,86	562.035,27	2.670.271,59
27.VEG.001	AUTOMATED DEFECT DETECTION SYSTEM		Iniziale	Variazioni	Totale	Pagato	Da pagare
1.02.04	Contribuzione ai programmi dell'ESA		Iniziale	Variazioni	Totale	Pagato	Da pagare
Anno	2002						
	Totale Residui Anno 2002		79.715,13	-0,01	79.715,12	79.715,12	0,00
	Totali Categoria 1.02.04		79.715,13	-0,01	79.715,12	79.715,12	0,00
28.ING.001	CONCURRENT ENGINEERING FACILITY		Iniziale	Variazioni	Totale	Pagato	Da pagare
1.02.04	Contribuzione ai programmi dell'ESA		Iniziale	Variazioni	Totale	Pagato	Da pagare
Anno	2003						
	Totale Residui Anno 2003		33.340,39	0,00	33.340,39	33.340,39	0,00
	Totali Categoria 1.02.04		33.340,39	0,00	33.340,39	33.340,39	0,00

28.RES.001		RESIDUI PRESUNTI					
		Iniziale	Variazioni	Totale	Pagato	Da pagare	
1.02.04	Contribuzione ai programmi dell'ESA						
Anno	1999	1.492.560,82	-938.982,05	553.578,77	290.610,73	262.968,04	
Anno	2001	863.770,27	-69.555,14	794.215,13	604.250,63	189.964,50	
Anno	2002	1.635.481,43	0,00	1.635.481,43	1.606.434,03	29.047,40	
Anno	2003	1.619.870,95	0,00	1.619.870,95	986.611,75	633.259,20	
Anno	2004	270.689,88	-47.937,69	222.752,19	0,00	222.752,19	
	Totale Residui Anno 1999	1.492.560,82	-938.982,05	553.578,77	290.610,73	262.968,04	
	Totale Residui Anno 2001	863.770,27	-69.555,14	794.215,13	604.250,63	189.964,50	
	Totale Residui Anno 2002	1.635.481,43	0,00	1.635.481,43	1.606.434,03	29.047,40	
	Totale Residui Anno 2003	1.619.870,95	0,00	1.619.870,95	986.611,75	633.259,20	
	Totale Residui Anno 2004	270.689,88	-47.937,69	222.752,19	0,00	222.752,19	
	Totale Categoria 1.02.04	5.882.373,35	-1.056.474,88	4.825.898,47	3.487.907,14	1.337.991,33	
2.01.10	Spese per acquisizione in conto capitale per attività di ricerca e prestazioni istituzionali nel campo dei sistemi spaziali						
Anno	2002	2.141.433,43	-1.323.574,58	817.858,85	0,00	817.858,85	
	Totale Residui Anno 2002	2.141.433,43	-1.323.574,58	817.858,85	0,00	817.858,85	
	Totale Categoria 2.01.10	2.141.433,43	-1.323.574,58	817.858,85	0,00	817.858,85	
29.AST.001		ASTRONAUTI					
1.02.05	Spese per la formazione, selezione ed addestramento specialisti di bordo e astronauti						
Anno	2001	28.050,11	0,00	28.050,11	0,00	28.050,11	
	Totale Residui Anno 2001	28.050,11	0,00	28.050,11	0,00	28.050,11	
Anno	2002	25.506,87	0,00	25.506,87	0,00	25.506,87	
	Totale Residui Anno 2002	25.506,87	0,00	25.506,87	0,00	25.506,87	
	Totale Categoria 1.02.05	53.556,98	0,00	53.556,98	0,00	53.556,98	

29.FLS.001.	FLECS FASE B	Iniziale	Variazioni	Totale	Pagato	Da pagare
1.02.04	Contribuzione ai programmi dell'ESA	Iniziale	Variazioni	Totale	Pagato	Da pagare
Anno 2005						
	Totale Residui Anno 2005	1.063.546,40	0,00	1.063.546,40	869.021,05	194.525,35
	Totali Categoria 1.02.04	1.063.546,40	0,00	1.063.546,40	869.021,05	194.525,35
29.ISS.001.	AL TEC	Iniziale	Variazioni	Totale	Pagato	Da pagare
1.02.04	Contribuzione ai programmi dell'ESA	Iniziale	Variazioni	Totale	Pagato	Da pagare
Anno 2005						
	Totale Residui Anno 2005	1.583.836,51	-300.591,40	1.283.245,11	1.192.723,60	90.521,51
	Totali Categoria 1.02.04	1.583.836,51	-300.591,40	1.283.245,11	1.192.723,60	90.521,51
29.ISS.002.	AL TEC 2	Iniziale	Variazioni	Totale	Pagato	Da pagare
1.02.04	Contribuzione ai programmi dell'ESA	Iniziale	Variazioni	Totale	Pagato	Da pagare
Anno 2005						
	Totale Residui Anno 2005	1.152.459,05	0,00	1.152.459,05	1.152.459,05	0,00
	Totali Categoria 1.02.04	1.152.459,05	0,00	1.152.459,05	1.152.459,05	0,00
29.ISS.003.	AL TEC 2 ATTO AGGIUNTIVO	Iniziale	Variazioni	Totale	Pagato	Da pagare
1.02.04	Contribuzione ai programmi dell'ESA	Iniziale	Variazioni	Totale	Pagato	Da pagare
Anno 2005						
	Totale Residui Anno 2005	662.547,39	0,00	662.547,39	572.345,20	90.202,19
	Totali Categoria 1.02.04	662.547,39	0,00	662.547,39	572.345,20	90.202,19
29.ISS.005.	EUROPA (ISS UTILIZZAZIONE NAZIONALE)	Iniziale	Variazioni	Totale	Pagato	Da pagare
1.02.04	Contribuzione ai programmi dell'ESA	Iniziale	Variazioni	Totale	Pagato	Da pagare
Anno 2001						
	Totale Residui Anno 2001	1.227.476,10	-1.227.476,10	0,00	0,00	0,00

29.ISS.005. EUROPA (ISS UTILIZZAZIONE NAZIONALE)		Iniziale	Variazioni	Totale	Pagato	Da pagare
1.02.04	Contribuzione ai programmi dell'ESA	Iniziale	Variazioni	Totale	Pagato	Da pagare
Anno 2003		5.339.516,74	0,00	5.339.516,74	985.108,80	4.354.407,94
	Totale Residui Anno 2003				985.108,80	4.354.407,94
	Totale Categoria 1.02.04	6.566.992,84	-1.227.476,10	5.339.516,74	985.108,80	4.354.407,94
29.ISS.006. NODO 2/NODO 3 DELLA ISS		Iniziale	Variazioni	Totale	Pagato	Da pagare
1.02.04	Contribuzione ai programmi dell'ESA	Iniziale	Variazioni	Totale	Pagato	Da pagare
Anno 2003		4.975.490,69	-365.546,92	4.609.943,77	4.609.943,77	0,00
Anno 2005		300.000,00	-300.000,00	0,00	0,00	0,00
	Totale Residui Anno 2005				0,00	0,00
	Totale Categoria 1.02.04	5.275.490,69	-665.546,92	4.609.943,77	4.609.943,77	0,00
29.RES.001. RESIDUI PRESUNTI		Iniziale	Variazioni	Totale	Pagato	Da pagare
1.02.04	Contribuzione ai programmi dell'ESA	Iniziale	Variazioni	Totale	Pagato	Da pagare
Anno 1997		434.057,23	0,00	434.057,23	0,00	434.057,23
Anno 1999		368.750,23	0,00	368.750,23	245.218,89	123.531,34
Anno 2001		2.360.284,83	0,00	2.360.284,83	71.148,48	2.289.136,35
Anno 2002		450.587,91	-12.626,54	437.961,37	233.682,92	204.278,45
	Totale Residui Anno 2002				233.682,92	204.278,45
	Totale Categoria 1.02.04	3.613.680,20	-12.626,54	3.601.053,66	550.050,29	3.051.003,37
30.BOP.001. SPACE OPS 2006		Iniziale	Variazioni	Totale	Pagato	Da pagare
1.02.04	Contribuzione ai programmi dell'ESA	Iniziale	Variazioni	Totale	Pagato	Da pagare

30.BOP.001. SPACE OPS 2006		Iniziale	Variazioni	Totale	Pagato	Da pagare
1.02.04 Contribuzione ai programmi dell'ESA		Iniziale	Variazioni	Totale	Pagato	Da pagare
Anno 2005						
	Totale Residui Anno 2005	38.390,00	0,00	38.390,00	38.390,00	0,00
	Totali Categoria 1.02.04	38.390,00	0,00	38.390,00	38.390,00	0,00
30.MAL.001. GESTIONE MALINDI		Iniziale	Variazioni	Totale	Pagato	Da pagare
1.02.04 Contribuzione ai programmi dell'ESA		Iniziale	Variazioni	Totale	Pagato	Da pagare
Anno 2004						
	Totale Residui Anno 2004	1.524.602,32	0,00	1.524.602,32	308.707,80	1.215.894,52
	Totali Categoria 1.02.04	1.524.602,32	0,00	1.524.602,32	308.707,80	1.215.894,52
30.NET.001. OPERAZIONI E MANUTENZIONE DELLA RETE ASINET		Iniziale	Variazioni	Totale	Pagato	Da pagare
1.02.04 Contribuzione ai programmi dell'ESA		Iniziale	Variazioni	Totale	Pagato	Da pagare
Anno 2003						
	Totale Residui Anno 2003	894.563,05	0,00	894.563,05	894.563,05	0,00
Anno 2004						
	Totale Residui Anno 2004	1.010.326,35	-759.936,15	250.390,20	250.390,20	0,00
	Totali Categoria 1.02.04	1.904.889,40	-759.936,15	1.144.953,25	1.144.953,25	0,00
30.RES.001. RESIDUI PRESUNTI		Iniziale	Variazioni	Totale	Pagato	Da pagare
1.02.04 Contribuzione ai programmi dell'ESA		Iniziale	Variazioni	Totale	Pagato	Da pagare
Anno 2004						
	Totale Residui Anno 2004	1.260.367,97	0,00	1.260.367,97	82.300,96	1.178.067,01
Anno 2005						
	Totale Residui Anno 2005	1.877.009,57	0,00	1.877.009,57	0,00	1.877.009,57
	Totali Categoria 1.02.04	3.137.377,54	0,00	3.137.377,54	82.300,96	3.055.076,58

30. TRP. 001. GESTIONE BASE TRAPANI		Iniziale	Variazioni	Totale	Pagato	Da pagare
1.02.04 Contribuzione ai programmi dell'ESA		Iniziale	Variazioni	Totale	Pagato	Da pagare
Anno	2000					
		36.255,28	0,00	36.255,28	0,00	36.255,28
Anno	2002					
		1.467.566,79	0,00	1.467.566,79	0,00	1.467.566,79
Anno	2003					
		461.231,99	-265,96	460.966,03	0,00	460.966,03
Anno	2004					
		79.915,80	-38.735,80	41.180,00	0,00	41.180,00
Anno	2005					
		573.394,11	-341,80	573.052,31	571.952,50	1.099,81
Totali Categoria 1.02.04		2.618.363,97	-39.343,56	2.579.020,41	571.952,50	2.007.067,91
30. TRP. 002. ADEGUAMENTO INFRASTRUTTURE TRAPANI		Iniziale	Variazioni	Totale	Pagato	Da pagare
1.02.04 Contribuzione ai programmi dell'ESA		Iniziale	Variazioni	Totale	Pagato	Da pagare
Anno	1999					
		71.167,75	0,00	71.167,75	0,00	71.167,75
Anno	2005					
		343,00	0,00	343,00	343,00	0,00
Totali Categoria 1.02.04		71.510,75	0,00	71.510,75	343,00	71.167,75
30. TRP. 003. USV		Iniziale	Variazioni	Totale	Pagato	Da pagare
1.02.04 Contribuzione ai programmi dell'ESA		Iniziale	Variazioni	Totale	Pagato	Da pagare
Anno	2004					
		92.349,00	-20.522,00	71.827,00	71.827,00	0,00
Totali Categoria 1.02.04		92.349,00	-20.522,00	71.827,00	71.827,00	0,00

TOTALI GENERALI	436.540.717,66	-13.608.643,76	422.932.073,90	134.178.915,29	288.753.158,61
-----------------	----------------	----------------	----------------	----------------	----------------