

SENATO DELLA REPUBBLICA

XV LEGISLATURA

Doc. XV
n. 195

RELAZIONE DELLA CORTE DEI CONTI

AL PARLAMENTO

sulla gestione finanziaria degli Enti sottoposti a controllo
in applicazione della legge 21 marzo 1958, n. 259

ISTITUTO NAZIONALE DELLA PREVIDENZA SOCIALE
(INPS)

(Esercizio 2006)

TOMO II

Comunicata alla Presidenza il 19 marzo 2008

Doc. XV
n. 195

RELAZIONE DELLA CORTE DEI CONTI

AL PARLAMENTO

**sulla gestione finanziaria degli Enti sottoposti a controllo
in applicazione della legge 21 marzo 1958, n. 259**

**ISTITUTO NAZIONALE DELLA PREVIDENZA SOCIALE
(INPS)**

(Esercizio 2006)

TOMO II

INDICE GENERALE**TOMO I**

| | | |
|--|------|---|
| Determinazione della Corte dei Conti n. 23/2008 del 4 marzo 2008. | Pag. | 5 |
| Relazione sul risultato del controllo eseguito sulla gestione finanziaria dell'Istituto nazionale della previdenza sociale (I.N.P.S.) per l'esercizio 2006 | » | 9 |

DOCUMENTI ALLEGATI:

Esercizio 2006:

| | | |
|---|---|-----|
| Relazione del Direttore Generale | » | 249 |
| Relazione del Consiglio di indirizzo e vigilanza. | » | 721 |

TOMO II

| | | |
|--|---|-----|
| Bilancio consuntivo generale | » | 5 |
| Fondo pensioni lavoratori dipendenti. | » | 157 |
| Gestione per la tutela previdenziale dei soggetti che esercitano per professione abituale ancorché non esclusiva, attività di lavoro autonomo. | » | 569 |

TOMO III

| | | |
|---|---|-----|
| Gestione degli interventi assistenziali e di sostegno alle gestioni previdenziali . | » | 5 |
| Fondo integrativo dell'Assicurazione Generale obbligatoria per l'invalidità, la vecchiaia ed i superstiti a favore del personale dipendente dalle aziende private del gas | » | 241 |

BILANCIO CONSUNTIVO GENERALE

PARTE I ENTRATE

XV LEGISLATURA - DISEGNI DI LEGGE E RELAZIONI - DOCUMENTI

| Codice Capitolo ex DPR 97/2003 | Denominazione Capitolo | Previsioni iniziali | | Variazioni | | Previsioni definitive | Somma accartata | |
|--------------------------------------|---|------------------------|----------------|----------------------|------------------|------------------------|------------------------|---|
| | | in aumento | in diminuzione | in aumento | in diminuzione | | Totale accartamenti | Differenza rispetto alle previsioni definitive |
| | Avanzo di amministrazione presunto | | | 0,00 | 1.222.270.880,43 | 28.383.390.825,82 | | |
| | Fondo iniziale di cassa presunto | | | | | | | |
| | Fondo iniziale di cassa presunto | | | | | | | |
| | 1.1 - TITOLO I - ENTRATE CORRENTI | | | | | | | |
| | 1.1.1 - ENTRATE CONTRIBUTIVE | | | | | | | |
| | 1.1.1.01 - ALIQUOTE CONTRIBUTIVE A CARICO DEI DATORI DI LAVORO E/O DEGLI ISCRITTI | | | | | | | |
| 1E1101001 | CONTRIBUTI PER I LAVORATORI DIPENDENTI DALLE AZIENDE TENUTE ALLA PRESENTAZIONE DELLE DENUNCE RENDICONTO (G8, Cap. 1.1.1.01.01) | 97.703.386,48 | 0,00 | 797.851,388 | 0,00 | 98.501.338,629 | 98.501.338,629 | 694.044,149,14 |
| 1E1101002 | CONTRIBUTI PER I LAVORATORI DOMESTICI (G8, Cap. 1.1.1.01.02) | 673.102,780 | 0,00 | 59.774,798 | 0,00 | 473.327,562 | 449.416,353 | -23.911,678,41 |
| 1E1101003 | CONTRIBUTI PER GLI OPERAI AGRICOLI DIPENDENTI E PER I MEZZADRI E COLONI REINSEMITI NELLA AGRICOLTURA (G8, Cap. 1.1.1.01.03) | 1.392.624,094 | 0,00 | 34.653,035 | 19 | 1.397.077,129 | 1.197.824,184 | -199.152,944,53 |
| 1E1101004 | CONTRIBUTI PER I LAVORATORI ADDETTI AI PUBBLICI SERVIZI DI TRASPORTO (G8, Cap. 1.1.1.01.04) | 0,00 | 0,00 | 0,00 | 0,00 | 0,00 | 541,21 | 541,21 |
| 1E1101005 | CONTRIBUTI PER I LAVORATORI ADDETTI AI PUBBLICI SERVIZI DI TELEFONIA (G8, Cap. 1.1.1.01.05) | 330,00 | 0,00 | 0,00 | 330,00 | 0,00 | 0,00 | 0,00 |
| 1E1101006 | CONTRIBUTI PER I LAVORATORI DELL'ELETTRICITÀ E DELLE AZIENDE ELETTRICHE PRIVATE (G8, Cap. 1.1.1.01.06) | 0,00 | 0,00 | 0,00 | 0,00 | 0,00 | 0,00 | 0,00 |
| 1E1101007 | CONTRIBUTI PER IL PERSONALE DI VOLO DIPENDENTE DA AZIENDE DI NAVIGAZIONE AEREA (G8, Cap. 1.1.1.01.07) | 0,00 | 0,00 | 0,00 | 0,00 | 0,00 | 0,00 | 0,00 |
| 1E1101008 | CONTRIBUTI PER GLI ISCRITTI AL FONDO DI PREVIDENZA DELLE ISCRIZIONI COLLETTIVE (G8, Cap. 1.1.1.01.08) | 795,00 | 0,00 | 4.938,00 | 0,00 | 5.733,00 | 76.105,36 | 78.105,36 |
| 1E1101009 | CONTRIBUTI DEL CLERO SECOLARE E DEI MINISTRI DI CULTO DELLE CONFESIONI DIVERSE DALLA CATTOLICA (G8, Cap. 1.1.1.01.09) | 28.722,284 | 0,00 | 869,541 | 92 | 29.591,825 | 29.058,235 | -5733,00 |
| 1E1101010 | CONTRIBUTI OBBLIGATORI PER IL PERSONALE DELL'ISTITUTO (G8, Cap. 1.1.1.01.10) | 393.224,000 | 0,00 | 4.903,000 | 0,00 | 398.127,000 | 435.475,184 | 47.157,184,24 |
| 1E1101011 | CONTRIBUTI PROVENIENTI TRAMITE LE CASSE MARITTIME (MALATTIA, AGGIUNTIVO DI MALATTIA, MATERNITÀ E GESUALITÀ) (G8, Cap. 1.1.1.01.11) | 25.700,000 | 0,00 | 1.174,439 | 0,00 | 26.874,439 | 27.867,955 | 1.023,517,75 |
| 1E1101012 | CONTRIBUTI PER I LAVORATORI MARITTIMI IMBARCATI SU NAVI ESTERE E CONTRIBUTI PER I LAVORATORI MARITTIMI RELATIVI A PERIODI FINO AL 31/12/1978 (G8, Cap. 1.1.1.01.12) | 26.407,000 | 0,00 | 1.436,200 | 0,00 | 27.843,200 | 27.893,352 | 1.050,152,45 |
| 1E1101013 | CONTRIBUTI PER I LAVORATORI MARITTIMI IMBARCATI SULLE NAVI MINORI E GALLEGGIANTI RELATIVE A PERIODI FINO AL 31/12/78 (G8, Cap. 1.1.1.01.13) | 0,00 | 0,00 | 0,00 | 0,00 | 0,00 | 0,00 | 0,00 |
| 1E1101014 | CONTRIBUTI DEI COLTIVATORI DIRETTI, MEZZADRI E COLONI (G8, Cap. 1.1.1.01.14) | 801.708,786 | 0,00 | 6.757,287 | 25 | 808.466,073 | 807.045,073 | 14.133,492,61 |
| 1E1101015 | CONTRIBUTI DEGLI ARTIGIANI (G8, Cap. 1.1.1.01.15) | 5.074,065,822 | 0,00 | 222.700,080 | 85 | 5.296.765,902 | 6.392.677,467 | 29.972,198,22 |
| 1E1101016 | CONTRIBUTI DEGLI ESERCENTI ATTIVITÀ COMMERCIALI (G8, Cap. 1.1.1.01.16) | 8.660,455,822 | 0,00 | 377.803,882 | 88 | 9.038,259,104 | 7.118.505,974 | 71.883,685,03 |
| 1E1101017 | CONTRIBUTI DEI PESCATORI AUTONOMI (G8, Cap. 1.1.1.01.17) | 1.738,000 | 0,00 | 228,000 | 0,00 | 1.966,000 | 1.966,000 | 0,00 |
| 1E1101018 | CONTRIBUTI SOCIALI DI MALATTIA DEI LIBERI PROFESSIONISTI (G8, Cap. 1.1.1.01.18) | 0,00 | 0,00 | 0,00 | 0,00 | 0,00 | 3.950,726 | 3.950,726,58 |
| 1E1101019 | CONTRIBUTI PER LE PRESTAZIONI DEL SERVIZIO SANITARIO NAZIONALE DOVUTE DALLE AZIENDE - ART. 11 DEL DL. 502/1992 (G8, Cap. 1.1.1.01.19) | 19.000,000 | 0,00 | 9.500,000 | 0,00 | 28.500,000 | 15.111,912 | 6.611,912,12 |
| 1E1101020 | CONTRIBUTI PER LA TUTELA PREVIDENZIALE DEI SOGGETTI CHE ESERCITANO PER PROFESSIONE ABITUALE, ANCORCHÉ NON ESCLUSIVA, ATTIVITÀ DI LAVORO AUTONOMO EX ART. 49, COMMA 1, DEL TUR APPROVATO CON DPR N. 917/1988 E ALTRE ATTIVITÀ DI CUI ALL'ART. 2, COMMA 28, L. N. 335/1995 (G8, Cap. 1.1.1.01.20) | 4.900.000,000 | 0,00 | 533.000,000 | 0,00 | 5.433.000,000 | 4.593.198,725 | 166.198.725,06 |
| 1E1101021 | CONTRIBUTI DOVUTI DAGLI ARTIGIANI E DAGLI ESERCENTI ATTIVITÀ COMMERCIALI AFFERENTI ALLA LEGGE N. 724/1994 (G8, CAP. 1.1.1.01.21) | 0,00 | 0,00 | 0,00 | 0,00 | 0,00 | 79.089,86 | 79.089,86 |
| 1E1101022 | CONTRIBUTI STRAORDINARI A CARICO DEI DATORI DI LAVORO GIA' ISCRITTI AL SOPRRESSO FONDO DI PREVIDENZA PER I DIPENDENTI DELL'ENEL E DELLE AZIENDE ELETTRICHE PRIVATE - ART. 41, C. 2, LETT. A) DELLA L. 488/99 (G8, Cap. 1.1.1.01.22) | 0,00 | 0,00 | 0,00 | 0,00 | 0,00 | 0,00 | 0,00 |
| 1E1101023 | CONTRIBUTI A CARICO DEI DATORI DI LAVORO GIA' ISCRITTI AL SOPRRESSO FONDO DI PREVIDENZA PER IL PERSONALE ADDETTO AI PUBBLICI SERVIZI DI TELEFONIA - ART. 41, C. 2, LETT. B) DELLA L. 488/99 (G8, Cap. 1.1.1.01.23) | 0,00 | 0,00 | 0,00 | 0,00 | 0,00 | 0,00 | 0,00 |
| 1E1101024 | CONTRIBUTI, RISERVE E VALORI CAPITALI PROVENIENTI DA ENTI ED ORGANISMI ESTERI (G8, Cap. 1.1.1.01.24) | 11.000,00 | 0,00 | 0,00 | 11.000,00 | 0,00 | 12.429,13 | 12.429,13 |
| 1E1101025 | CONTRIBUTI, RISERVE E VALORI CAPITALI PROVENIENTI DA ENTI ED ORGANISMI ESTERI EXTRA COMUNITARI (G8, Cap. 1.1.1.01.25) | 96.660,712 | 0,00 | 8.530,884 | 66 | 105.191,596 | 31.399,821 | 1.298.993,80 |
| 1E1101026 | CONTRIBUTI DIVERSI (CONTRIBUTI PER GLI ALLEVI DEGLI ISTITUTI NAUTICI, CONTRIBUTI ACCREDITATI SENZA APPLICAZIONE DI MARCHE, CONTRIBUTI EX ART. 10 LEGGE N. 887/84 SU INTEGRAZIONI SALARIALI EROGATE DIRETTAMENTE PER PERIODI DI PREGRESSI, CONTRIBUTI TBC PER I MAESTRI ELEMENTARI E DIRETTORI DIDATTICI) (G8, Cap. 1.1.1.01.26) | 0,00 | 0,00 | 10.000,000 | 0,00 | 10.000,000 | 18.648,457 | 8.648,457,68 |
| | Totale 1.1.1.01 - Aliquote contributive a carico dei datori di lavoro | 118.777.718,364 | 0,00 | 1.445.423,884 | 88 | 119.957.514,407 | 120.345.718,032 | 888.201,625,44 |

XV LEGISLATURA - DISEGNI DI LEGGE E RELAZIONI - DOCUMENTI

| Iniziali | Gestione dei residui | | Totali | Gestione di cassa | | Differenza rispetto alle previsioni definitive | Totale residui attivi al termine dell'esercizio |
|-------------------|----------------------|-----------------------|--------------------|--------------------|------------------|--|---|
| | Variazioni | Previsioni definitive | | Riscossioni | | | |
| | | | 25.311.398.553,37 | | | | |
| 19.815.143.127,12 | -605.161.181,41 | 19.209.981.945,71 | 93.453.455.595,79 | 94.896.951.112,16 | 1.443.469.555,43 | 28.508.411.812,42 | |
| 10.258.862,93 | -120.666,31 | 10.138.195,62 | 473.327.982,00 | 447.078.952,45 | -26.249.049,55 | 12.475.567,76 | |
| 3.484.218.819,45 | -15.806.058,77 | 3.478.412.760,68 | 1.193.352.102,25 | 994.483.203,74 | -298.868.898,51 | 3.781.853.741,80 | |
| 23.100.703,87 | 0,00 | 23.100.703,87 | 0,00 | 113.849,85 | 113.849,85 | 22.987.395,23 | |
| 383.992,90 | 0,00 | 383.992,90 | 0,00 | 0,00 | 0,00 | 383.992,90 | |
| 102.648,87 | 0,00 | 102.648,87 | 0,00 | 0,00 | 0,00 | 102.648,87 | |
| 1.754.450,75 | 0,00 | 1.754.450,75 | 0,00 | 76.105,38 | 76.105,38 | 1.754.450,75 | |
| 0,00 | 0,00 | 0,00 | 5.733,00 | 0,00 | -5.733,00 | 0,00 | |
| 14.259.568,79 | 0,00 | 14.259.568,79 | 29.851.320,76 | 27.314.237,90 | -2.547.082,86 | 16.003.567,15 | |
| 0,00 | 0,00 | 0,00 | 399.318.000,00 | 435.475.184,24 | 47.157.184,24 | 0,00 | |
| 20.726.504,87 | -1.262.879,05 | 19.463.625,82 | 26.874.438,00 | 24.670.324,94 | -2.204.114,06 | 22.691.257,43 | |
| 0,00 | 0,00 | 0,00 | 26.843.300,20 | 27.883.352,65 | 1.060.192,45 | 0,00 | |
| 1.062,72 | 0,00 | 1.062,72 | 0,00 | 0,00 | 0,00 | 1.062,72 | |
| 1.058.451.582,66 | -19.046.017,20 | 1.039.405.565,46 | 727.634.841,00 | 753.801.453,90 | 25.966.612,90 | 1.182.650.064,82 | |
| 4.938.468.170,01 | -177.810.735,82 | 4.760.657.434,19 | 5.351.993.188,72 | 5.441.693.239,23 | 82.727.052,51 | 5.708.531.992,25 | |
| 4.827.114.423,60 | 0,00 | 4.827.114.423,60 | 6.054.402.633,00 | 5.711.804.033,78 | -342.598.409,22 | 5.987.365.072,57 | |
| 56.466.042,46 | 0,00 | 56.466.042,46 | 1.511.000,00 | 1.592.875,82 | 81.875,82 | 0,00 | |
| 1.488.821.785,11 | 0,00 | 1.488.821.785,11 | 28.000.000,00 | 84.451.956,33 | 3.950.595,85 | 56.465.835,16 | |
| 0,00 | 0,00 | 0,00 | 4.427.000.000,00 | 4.593.188.725,06 | 166.188.725,06 | 0,00 | |
| 0,00 | 0,00 | 0,00 | 0,00 | 79.089,86 | 79.089,86 | 0,00 | |
| 31.566.557,23 | 0,00 | 31.566.557,23 | 0,00 | 209.222,34 | 209.222,34 | 31.957.334,89 | |
| 1.687.264,70 | 0,00 | 1.687.264,70 | 0,00 | 0,00 | 0,00 | 1.687.264,70 | |
| 0,00 | 0,00 | 0,00 | 0,00 | 12.429,13 | 12.429,13 | 0,00 | |
| 0,00 | 0,00 | 0,00 | 30.129.827,35 | 31.399.821,15 | 1.268.993,80 | 0,00 | |
| 11.351.131,88 | 0,00 | 11.351.131,88 | 10.028.695,35 | 19.281.480,17 | 9.234.781,82 | 10.738.109,19 | |
| 35.791.906.720,51 | -1.065.819.536,54 | 34.726.087.183,97 | 112.232.889.320,35 | 113.308.820.460,04 | 1.065.931.139,68 | 41.772.882.766,41 | |

XV LEGISLATURA - DISEGNI DI LEGGE E RELAZIONI - DOCUMENTI

| Codice Capitolo ex DPR 97/2003 | Denominazione Capitolo | Previsioni iniziali | Verificazioni | | Previsioni definitive | Totale accantonamenti | Somme accertate | Differenze rispetto alle previsioni definitive |
|--------------------------------------|---|---------------------|------------------|----------------|-----------------------|-----------------------|------------------|---|
| | | | In aumento | In diminuzione | | | | |
| 1E/1102001 | 1.1.02 - QUOTE DI PARTECIPAZIONE DEGLI ISCRITTI ALL'ONERE DI SPECIFICHE GESTIONI | 288.428.089,00 | 0,00 | 6.787.981,00 | 282.640.108,00 | 289.868.316,33 | -2.984.791,67 | |
| 1E/1102002 | CONTRIBUTI DEI PROSECUTORI VOLONTARI DELLE ASSICURAZIONI SOCIALI OBBLIGATORIE (G# Cap. 1.1.02.01) | 0,00 | 0,00 | 0,00 | 0,00 | 0,00 | 0,00 | |
| 1E/1102003 | CONTRIBUTI DEGLI ISCRITTI ALL'ASSICURAZIONE FASCIOATIVA (G# Cap. 1.1.02.02) | 0,00 | 60.780,00 | 0,00 | 60.780,00 | 148.801,76 | 88.021,76 | |
| 1E/1102004 | CONTRIBUTI PER LA MUTUALITA' PENSIONI ALLE CASERME (G# Cap. 1.1.02.03) | 3.500.000,00 | 0,00 | 2.000.000,00 | 1.500.000,00 | 1.017.570,73 | -482.429,27 | |
| 1E/1102007 | CONTRIBUTI DI MALATTIA DOVUTI DA CITTADINI NON TENUTI ALLE ISCRIZIONI PRESSO GLI EX ENTI MUTUALISTICI (G# CAP. 1.02.07 EX DPR 188/79) | 0,00 | 0,00 | 0,00 | 0,00 | 2.283.087,30 | 2.283.087,30 | |
| 1E/1102008 | CONTRIBUTI DI MALATTIA DOVUTI AI SENSI DELLA LEGGE N. 302/1989 E SUCCESSIVE MODIFICAZIONI E INTEGRAZIONI (G# CAP. 1.02.08 EX DPR 188/79) | 0,00 | 0,00 | 0,00 | 0,00 | 203,51 | 203,51 | |
| 1E/1102009 | CONTR. PER PREZZI SERVIZIO SANITARIO NAZIONALE DOVUTI DA LAVORATORI E DA PENSIONATI SU REDDITI DIV. DA LAVORO DIPENDENTE E DA PENSIONE (G# CAP. 1.02.09 EX DPR 60/78) | 0,00 | 0,00 | 0,00 | 0,00 | 1.238.200,83 | 1.238.200,83 | |
| 1E/1203281 | Totale 1.1.02 - Quote di partecipazione degli iscritti all'onere di specifiche gestioni | 272.928.089,00 | 60.780,00 | 8.787.981,00 | 264.300.888,00 | 284.572.110,59 | 196.312,96 | |
| 1E/1203282 | 1.1.2 - ENTRATE DERIVANTI DA TRASFERIMENTI CORRENTI | 236.800.000,00 | 0,00 | 0,00 | 236.800.000,00 | 236.900.000,00 | 0,00 | |
| 1E/1203283 | CONTRIBUTO DELLO STATO A COPERTURA DEGLI ONERI DERIVANTI DALLA RIDUZIONE CONTRIBUTIVA A FAVORE DELLE AZIENDE E DEI LAVORATORI DEI PUBBLICI SERVIZI DI TRASPORTO ART.1, COMMA 2, DEL D.L. N. 48/1998 CONVERTITO NELLA LEGGE N. 49/1999 E SUCCESSIVE DISPOSIZIONI (G# Cap. 1.1.2.03.17) | 61.974.828,00 | 0,00 | 0,00 | 61.974.828,00 | 61.974.828,00 | 0,00 | |
| 1E/1203284 | CONTRIBUTO DELLO STATO A COPERTURA DEGLI ONERI DERIVANTI DALLE AGEVOLAZIONI CONTRIBUTIVE PER CONTRATTI DI APPRENDISTATO DI CUI ALL'ART. 15 DELLA LEGGE N. 195/1997 (G# Cap. 1.1.2.03.20.01) | 288.051.285,00 | 0,00 | 0,00 | 288.051.285,00 | 288.051.285,00 | 0,00 | |
| 1E/1203285 | RIMBORSO DELLO STATO PER SGRAVI DI ONERI CONTRIBUTIVI NEL MEZZOGIORNO - ART. 19 DEL D.L. N. 91/1988 CONVERTITO NELLA LEGGE N. 1089 DEL 1988 (G# Cap. 1.1.2.03.40) | 0,00 | 28.400.000,00 | 0,00 | 28.400.000,00 | 23.287.876,14 | -4.102.123,86 | |
| 1E/1203286 | RIMBORSO STATO PER SGRAVI DI ONERI CONTRIBUTIVI NEL MEZZOGIORNO - ART. 22, COMMA QUINTO, LETT. B), LEGGE N. 183/1978 (G# Cap. 1.1.2.03.41) | 800.000,00 | 0,00 | 800.000,00 | 0,00 | 530.084,86 | 330.084,86 | |
| 1E/1203286 | RIMBORSO DELLO STATO PER SGRAVI DI CONTRIBUTI PREVIDENZIALI A FAVORE DI IMPRESE DELLE PROVINCE DI TRIESTE E GORIZIA - ART. 4, LEGGE N. 28/1988 (G# Cap. 1.1.2.03.45) | 0,00 | 0,00 | 0,00 | 0,00 | 2.073,84 | 2.073,84 | |
| 1E/1203287 | RIMBORSO DELLO STATO DEGLI ONERI PER RIDUZIONI CONTRIBUTIVE A FAVORE DEI DATORI DI LAVORO ITALIANI OPERANTI ALL'ESTERO NEI PAESI EXTRACOMUNITARI ART. 4, COMMA 2, LETT. A) DEL D.L. N. 31/1987 CONVERTITO NELLA LEGGE N. 398/1987 (G# Cap. 1.1.2.03.46) | 25.800.000,00 | 0,00 | 2.000.000,00 | 23.800.000,00 | 23.854.101,10 | 54.101,10 | |
| 1E/1203288 | RIMBORSO DELLO STATO PER SGRAVI DI ONERI CONTRIBUTIVI NEL MEZZOGIORNO DI CUI ALL'ART. 1, COMMA 5, DEL D.L. N. 269/1994 CONVERTITO NELLA LEGGE N. 30 DEL 1997 (G# Cap. 1.1.2.03.53) | 0,00 | 3.200.000,00 | 0,00 | 3.200.000,00 | 4.528.542,68 | 1.328.542,68 | |
| 1E/1203288 | RIMBORSO DELLO STATO PER SGRAVI DI ONERI CONTRIBUTIVI DAL CONTRIBUTO E DAGLI SGRAVI CONTRIBUTIVI A FAVORE DELLE IMPRESE DI CUI ALL'ART. 4, COMMI 17 E 21, DELLA LEGGE N. 48/1997 E ALL'ART. 3, COMMA 5, DELLA LEGGE N. 48/1998 (G# Cap. 1.1.2.03.54) | 0,00 | 62.860.000,00 | 0,00 | 62.860.000,00 | 15.832.973,56 | -48.727.026,44 | |
| 1E/1203291 | CONTRIBUTO DELLO STATO PER LA COPERTURA PROGRESSIVA DEGLI ONERI DERIVANTI DALLE AGEVOLAZIONI CONTRIBUTIVE AI SENSI DELL'ART. 37, COMMA 6, DELLA LEGGE N. 85/1989 (G# Cap. 1.1.2.03.65) | 7.256.681.746,00 | 0,00 | 0,00 | 7.256.681.746,00 | 8.660.869.587,00 | 1.404.187.841,00 | |
| 1E/1203292 | RIMBORSO DELLO STATO PER SGRAVI DI ONERI CONTRIBUTIVI NEL MEZZOGIORNO AD INCREMENTO DEI LIVELLI OCCUPAZIONALI DI CUI ALL'ART. 1, COMMA 2, DEL D.L. N. 7/1983 CONVERTITO NELLA LEGGE N. 16/1983 E SUCCESSIVE PRO ROGHE E ALL'ART. 2 DEL D.M. 5 AGOSTO 1984 E SUCCESSIVE DISPOSIZIONI MODIFICATIVE ED INTEGRATIVE (G# CAP. 1.02.097 EX DPR 69/79) | 0,00 | 0,00 | 0,00 | 0,00 | 0,00 | 0,00 | |
| 1E/1203293 | CONTRIBUTO DELLO STATO A COPERTURA DEGLI ONERI DERIVANTI DAGLI ESONERI CONTRIBUTIVI DI CUI ALL'ART. 1, COMMI 361 E 362, DELLA LEGGE N. 285/2005 (G# Cap. 1.1.2.03.86.01) | 0,00 | 1.996.000.000,00 | 0,00 | 1.996.000.000,00 | 1.996.000.000,00 | 0,00 | |
| 1E/1203294 | RIMBORSO DA PARTE DELLO STATO DEGLI SGRAVI CONTRIBUTIVI IN AGRICOLTURA DI CUI ALL'ART. 14 DELLA LEGGE N. 84/1986 E SUCCESSIVE MODIFICAZIONI ED INTEGRAZIONI E ART. 19, COMMA 5, DEL D.L. N. 95/1988 (G# Cap. 1.1.2.03.87) | 1.000.000,00 | 0,00 | 800.000,00 | 200.000,00 | 1.174.644,29 | 174.644,29 | |
| 1E/1203295 | RIMBORSO DELLO STATO A COPERTURA DEGLI ONERI DERIVANTI DALLE AGEVOLAZIONI CONTRIBUTIVE AI DATORI DI LAVORO AGRICOLI ART. 11, COMMA 27, DELLA LEGGE N. 557/1994 (G# Cap. 1.1.2.03.85.02) | 0,00 | 0,00 | 0,00 | 0,00 | 0,00 | 0,00 | |
| 1E/1203295 | CONTRIBUTO DELLO STATO A COPERTURA DEGLI ONERI DERIVANTI DAGLI INCENTIVI ALL'OCCUPAZIONE DEI LAVORATORI ANZIANI DI CUI ALL'ART. 75 E 76, DELLA LEGGE N. 30/2000 (G# Cap. 1.1.2.03.84.05) | 1.540.590.930,00 | 0,00 | 0,00 | 1.540.590.930,00 | 1.540.590.930,00 | 0,00 | |
| 1E/1203297 | CONTRIBUTO DELLO STATO A COPERTURA DEGLI ONERI DERIVANTI DAGLI SGRAVI CONTRIBUTIVI A FAVORE DELLE IMPRESE CHE ATTUANO I PROGRAMMI DI RIALLINEAMENTO AI SENSI DELL'ART. 5, DEL D.L. 1/107/1996 CONVERTITO NELLA LEGGE N. 60/1996 ART. N. 116, COMMA 3, DELLA LEGGE N. 388/2000 (G# Cap. 1.1.2.03.84.07) | 600.000,00 | 0,00 | 400.000,00 | 200.000,00 | 333.581,68 | 133.581,68 | |

XV LEGISLATURA - DISEGNI DI LEGGE E RELAZIONI - DOCUMENTI

| Iniziali | Gestione dei residui | | Totale | Gestione di cassa | | Differenza rispetto alle previsioni definitive | Totale residui attivi al termine dell'esercizio |
|----------------|----------------------|-----------------------|----------------|-------------------|-----------------------|--|---|
| | Verificazioni | Previsioni definitive | | Ritricusconi | Previsioni definitive | | |
| | | | | | | | |
| 0,00 | 0,00 | 0,00 | 0,00 | 262.640,108,33 | 259.656,316,33 | -2.881,791,97 | 0,00 |
| 0,00 | 0,00 | 0,00 | 0,00 | 65.769,00 | 148.801,76 | 86.011,76 | 0,00 |
| 0,00 | 0,00 | 0,00 | 0,00 | 1.990.000,00 | 1.017.570,73 | -482.429,27 | 0,00 |
| 0,00 | 0,00 | 0,00 | 0,00 | 0,00 | 2.293.087,30 | 2.293.087,30 | 0,00 |
| 0,00 | 0,00 | 0,00 | 0,00 | 0,00 | 233,51 | 233,51 | 0,00 |
| 0,00 | 0,00 | 0,00 | 0,00 | 0,00 | 1.239.200,93 | 1.239.200,93 | 0,00 |
| 0,00 | 0,00 | 0,00 | 0,00 | 264.200,899,00 | 264.267,210,66 | 166,312,66 | 0,00 |
| 104.025.061,25 | 0,00 | 0,00 | 104.025.061,25 | 239.726.601,32 | 239.726.601,32 | 0,00 | 100.198.479,93 |
| 0,00 | 0,00 | 0,00 | 0,00 | 61.974.829,00 | 61.974.829,00 | 0,00 | 0,00 |
| 0,00 | 0,00 | 0,00 | 0,00 | 289.051.295,00 | 289.051.295,00 | 0,00 | 0,00 |
| 49.253.333,06 | 0,00 | 0,00 | 49.253.333,06 | 13.311.293,08 | 5.331.356,08 | -7.979.924,98 | 67.219.853,12 |
| 912.114,62 | 0,00 | 0,00 | 912.114,62 | 912.114,62 | 912.114,62 | 0,00 | 330.064,86 |
| 209,03 | 0,00 | 0,00 | 209,03 | 209,03 | 0,00 | -209,03 | 2.281,87 |
| 45.221.700,71 | 0,00 | 0,00 | 45.221.700,71 | 22.846,716,93 | 30.899.659,70 | 7.853.240,77 | 39.375.642,11 |
| 31.155.739,82 | 0,00 | 0,00 | 31.155.739,82 | 13.737.112,99 | 7.993.179,29 | -5.753.933,40 | 27.701.103,01 |
| 238.597.790,52 | 0,00 | 0,00 | 238.597.790,52 | 188.529.399,27 | 19.869.694,61 | -148.896,713,79 | 234.841.099,57 |
| 12.000.000,00 | 0,00 | 0,00 | 12.000.000,00 | 7.258.891,748,00 | 6.690.869.597,00 | -597.812.159,00 | 12.000.000,00 |
| 212.969,75 | 0,00 | 0,00 | 212.969,75 | 0,00 | 212.969,75 | 212.969,75 | 0,00 |
| 0,00 | 0,00 | 0,00 | 0,00 | 1.998.000.000,00 | 1.998.000.000,00 | 0,00 | 0,00 |
| 68.840.973,40 | 0,00 | 0,00 | 68.840.973,40 | 1.416.323,98 | 509.451,56 | -907.492,30 | 69.506.199,13 |
| 203.337.205,56 | 0,00 | 0,00 | 203.337.205,56 | 0,00 | 80.561.646,04 | 80.561.646,04 | 122.776.559,52 |
| 0,00 | 0,00 | 0,00 | 0,00 | 1.540.590.830,00 | 1.540.590.830,00 | 0,00 | 0,00 |
| 2.889.674,06 | 0,00 | 0,00 | 2.889.674,06 | 2.859.572,64 | 803.436,02 | -1.858.136,62 | 2.399.819,72 |

XV LEGISLATURA - DISEGNI DI LEGGE E RELAZIONI - DOCUMENTI

| Codice Capitolo ex DPR 97/2003 | Denominazione Capitolo | Previsioni iniziali | Variazioni | | Previsioni definitive | Somme accertate | |
|--------------------------------------|--|---------------------|---------------|----------------|-----------------------|---------------------|--|
| | | | In aumento | In diminuzione | | Totale accertamenti | Differenza rispetto alle previsioni definitive |
| 1E1203286 | CONTRIBUTO DELLO STATO A COPERTURA DEGLI ONERI DERIVANTI DAI BENEFICI CONTRIBUTIVI DI CUI ALL'ART. 6, COMMA 4 E 29, COMMA 9, DELLA LEGGE N. 229/1981 A FAVORE DEI DATI DI LAVORO ACQUIRENTI IMPRESE SOTTOPORTE A PROCEDURE DI AMMINISTRAZIONE STRAORDINARIA ART. 1, COMMA 2, DEL D.L.N. 29/2003 CONVERTITO NELLA LEGGE N. 87/2003 (Gh. Cap. 1.1.2.03.87) | 1.500.000,00 | 1.000.000,00 | 0,00 | 2.500.000,00 | 0,00 | -2.500.000,00 |
| 1E1203289 | RIMBORSO DELLO STATO A COPERTURA DEGLI ONERI DERIVANTI DAGLI SGRAVI CONTRIBUTIVI A FAVORE DEGLI ARTIGIANI E DEGLI ESERCENTI ATTIVITÀ COMERCIALI DI CUI ALL'ART. 3, COMMA 9, DELLA LEGGE N. 448/1998 (Gh. Cap. 1.1.2.03.97) | 0,00 | 0,00 | 0,00 | 0,00 | 0,00 | 0,00 |
| 1E1203301 | CONTRIBUTO DELLO STATO A COPERTURA DEGLI ONERI DERIVANTI DAGLI SGRAVI CONTRIBUTIVI PER I NUOVI ASSUNTI AD INCREMENTO DEI LIVELLI OCCUPAZI DI CUI ALL'ART. 44 N.44 DELLA LEGGE N. 448/2001 (Gh. Cap. 1.1.2.03.95.05) | 0,00 | 57.000.000,00 | 0,00 | 57.000.000,00 | 31.901.840,49 | -25.098.359,51 |
| 1E1203302 | CONTRIBUTO DELLO STATO A COPERTURA DEGLI ONERI DERIVANTI DALLE AGEVOLAZIONI RIASSEGNATI PER LA COPERTURA DEGLI ONERI DERIVANTI DALLE AGEVOLAZIONI CONTRIBUTIVE (Gh. Cap. 1.1.2.03.99.02) | 351.547,047,00 | 0,00 | 0,00 | 351.547,047,00 | 351.547,047,00 | 0,00 |
| 1E1203355 | CONTRIBUTO DELLO STATO PER LA COPERTURA DEGLI ONERI DERIVANTI DALLA ESERZIONE DELLA RETRIBUZIONE IMPONIBILE AI FINI CONTRIBUTIVI DEGLI ENOLMENTI PER CARICHI DI FAMIGLIA ART. 3 DELLA LEGGE N. 878/1988 (Gh. Cap. 1.1.2.03.27) | 10.328.138,00 | 0,00 | 0,00 | 10.328.138,00 | 10.328.138,00 | 0,00 |
| 1E1203356 | CONTRIBUTO DELLO STATO PER LA COPERTURA DEGLI ONERI PER MINORI EN TRATE CONTRIBUTIVE DERIVANTI DALLE MODIFICHE DI ALCUNE DISPOSIZIONI DI ALCUNE DISPOSIZIONI CHE REGOLANO IL SETTORE DELL'ARTIGIANATO ART. 13, COMMA 4, DELLA LEGGE N. 87/2001 (Gh. Cap. 1.1.2.03.28) | 18.592.448,00 | 0,00 | 0,00 | 18.592.448,00 | 18.592.448,00 | 0,00 |
| 1E1203357 | CONTRIBUTO DELLO STATO A COPERTURA DELLE MINORI ENTRATE DERIVANTI DALLA GESTIONE PRESTAZIONI TEMPORANEE AI LAVORATORI DIPENDENTI PER CESSAZIONE DELL'OBBLIGO CONTRIBUTIVO PER I TRATTAMENTI DI INTEGRAZIONE SALARIALE ORDINARIA DA IMPRESE ESERCENTI I PUBBLICI SERVIZI DI TRA SPORTEO ART. 4, LEGGE N. 270/1988 (Gh. Cap. 1.1.2.03.39) | 4.131.655,00 | 0,00 | 0,00 | 4.131.655,00 | 4.131.655,00 | 0,00 |
| 1E1203358 | CONTRIBUTO DELLO STATO A COPERTURA DEGLI ONERI DERIVANTI DALLE MINORI ENTRATE CONTRIBUTIVE DI CUI ALL'ART. 27, COMMA 2, DEL D.L.N. 688/1996 ART. 27, COMMA 4, DEL D.L. N. 688/1996 (Gh. Cap. 1.1.2.03.41) | 23.240.560,00 | 0,00 | 0,00 | 23.240.560,00 | 23.240.560,00 | 0,00 |
| 1E1203359 | RIMBORSO DELLO STATO A CARICO DEL FONDO PER L'OCCUPAZIONE A COPERTURA DEGLI ONERI DERIVANTI DALLE AGEVOLAZIONI CONTRIBUTIVE ALLE IMPRESE DEL SETTORE DELL'EDILIZIA E DEL SETTORE LAPIDEO DI CUI ALL'ART. N.2 DELLA LEGGE N.62/1988 E SUCCESSIVE PROROGHE E MODIFICAZIONI (Gh. Cap. 1.1.2.03.49.03) | 48.481.121,00 | 0,00 | 0,00 | 48.481.121,00 | 48.481.121,00 | 0,00 |
| 1E1203360 | CONTRIBUTO DELLO STATO A COPERTURA DEGLI ONERI DERIVANTI DALLE AGEVOLAZIONI CONTRIBUTIVE SULLE EROGAZIONI CORRELATE ALLA PRODUTTIVITÀ AZIENDALE DI CUI ALL'ART. 5 DEL D.L.N. 498/1988 E ART. 1, LEGGE N.808 DEL 1988 E ART. 2 D.L.N. 87/1987 CONVERTITO NELLA LEGGE N. 135/1987 E ART. 60 DELLA LEGGE N. 144/1989 (Gh. Cap. 1.1.2.03.50) | 502.000.000,00 | 0,00 | 0,00 | 502.000.000,00 | 502.000.000,00 | 0,00 |
| 1E1203363 | CONTRIBUTO DELLO STATO A COPERTURA DEGLI ONERI DERIVANTI DALLE RIDUZIONI DEL MINIMALE CONTRIBUTIVO ART. 1, COMMA 2 E 9, DEL D.L. N.338/1988 CONVERTITO IN LEGGE N.388/1989 (Gh. Cap. 1.1.2.03.77) | 185.924.484,00 | 0,00 | 0,00 | 185.924.484,00 | 185.924.484,00 | 0,00 |
| 1E1203364 | ENTRATE CONTRIBUTIVE ART. 3, COMMI 1 E 2, DEL D.L. N.318 DEL 1988 CONVERTITO NELLA LEGGE N. 402/1996 (Gh. Cap. 1.1.2.03.82.03) | 44.415.293,00 | 0,00 | 0,00 | 44.415.293,00 | 44.415.293,00 | 0,00 |
| 1E1203365 | CONTRIBUTO DELLO STATO A COPERTURA DEGLI ONERI DERIVANTI DAL CONCORSO ALLA COPERTURA ASSICURATI VA DI PERIODI NON COPERTI DA CONTRIBUTIZIONE DI CUI ALL'ART. 69, COMMA 9, DELLA LEGGE N.388 DEL 2000 (Gh. Cap. 1.1.2.03.84.04) | 18.592.448,00 | 0,00 | 0,00 | 18.592.448,00 | 18.592.448,00 | 0,00 |
| 1E1203366 | CONTRIBUTO DELLO STATO A COPERTURA DELLE MINORI ENTRATE DERIVANTI DALL'ESONERO DEL CONTRIBUTO DI SOLIDARIETÀ DI CUI ALL'ART. 99B, COMMA 2, DELLA LEGGE N. 198/1981 SULLE SOMME VERSATE AL FONDO DI PREVIDENZA COMPLEMENTARE "FIORENZA CASSELLA" ART. 58, COMMA 11, DELLA LEGGE N. 144/1989 (Gh. Cap. 1.1.2.03.88) | 2.840.513,00 | 0,00 | 0,00 | 2.840.513,00 | 2.840.513,00 | 0,00 |
| 1E1203367 | ENTRATE CONTRIBUTIVE A SEGUITO DI INTERVENTI A FAVORE DELLE IMPRESE ARTIGIANE E DEI COLTIVATORI DIRETTI ART. 45 DELLA LEGGE N. 289/2002 (Gh. Cap. 1.1.2.03.81.05) | 0,00 | 0,00 | 0,00 | 0,00 | 0,00 | 0,00 |
| 1E1203368 | CONTRIBUTO DELLO STATO A COPERTURA DEGLI ONERI DERIVANTI DALLE MINORI ENTRATE CONTRIBUTIVE PER INIZIATIVE A SOSTEGNO DEGLI STUDENTI UNIVERSITARI - ART. 4, COMMA 10, DELLA LEGGE N.68/2003 | 0,00 | 0,00 | 0,00 | 0,00 | 0,00 | 0,00 |
| 1E1203370 | CONTRIBUTO DELLO STATO A COPERTURA DELLE MINORI ENTRATE CONTRIBUTIVE DI CUI ALL'ART. 1 QUATERDECIES, COMMA 6, DELLA LEGGE N. 246/2005 (CAPITOLO DI NUOVA SOLIDARIETÀ) | 0,00 | 0,00 | 0,00 | 0,00 | 200.000,00 | 200.000,00 |
| 1E1203475 | CONTRIBUTO DELLO STATO A COPERTURA DEGLI ONERI DERIVANTI DA SGRAVI CONTRIBUTIVI ALLE AZIENDE CHE ASSUMONO LAVORATORI A TEMPO DETERMINATO AI SENSI DELL'ART. 19 DELLA LEGGE N. 30/2003 (Gh. Cap. 1.1.2.03.47.03) | 44.000.000,00 | 0,00 | 8.100.000,00 | 35.900.000,00 | 32.986.596,14 | -3.353.493,86 |
| 1E1203515 | RIMBORSO DELLO STATO PER SGRAVI ONERI SOCIALI A FAVORE DELLE IMPRESE CHE REIMPREGIANO PERSONALE CON QUALIFICA DIRIGENZIALE, ART. 10, COMMA 2, DEL D.L.N. 51/1996 E ART. 23 DELLA LEGGE N. 658/1997 (Gh. Cap. 1.1.2.03.15) | 2.000.000,00 | 0,00 | 1.000.000,00 | 1.000.000,00 | 1.255.990,99 | 255.990,99 |

XV LEGISLATURA - DISEGNI DI LEGGE E RELAZIONI - DOCUMENTI

| Gestione dei residui | | Gestione di cassa | | | Totale | | Totale residui attivi al termine dell'esercizio | |
|----------------------|------------|-----------------------|----------------|--|----------------|---|---|---|
| Iniziali | Variazioni | Previsioni definitive | Riscossioni | Differenza rispetto alle previsioni definitive | Totale | Totale residui attivi al termine dell'esercizio | Differenza rispetto alle previsioni definitive | Totale residui attivi al termine dell'esercizio |
| 2.157.182,55 | 0,00 | 2.157.182,55 | 1.408.000,00 | -1.092.000,00 | 2.157.182,55 | 749.182,55 | -1.092.000,00 | 749.182,55 |
| 124.038.051,58 | 0,00 | 86.803.302,83 | 87.803.302,83 | 1.000.000,00 | 124.038.051,58 | 36.234.748,65 | 1.000.000,00 | 36.234.748,65 |
| 986.527.606,37 | 0,00 | 391.860.962,56 | 84.480.717,00 | -327.500.245,56 | 986.527.606,37 | 963.968.529,86 | -327.500.245,56 | 963.968.529,86 |
| 0,00 | 0,00 | 351.547.047,00 | 351.547.047,00 | 0,00 | 0,00 | 0,00 | 0,00 | 0,00 |
| 0,00 | 0,00 | 10.329.138,00 | 10.329.138,00 | 0,00 | 0,00 | 0,00 | 0,00 | 0,00 |
| 0,00 | 0,00 | 18.592.448,00 | 18.592.448,00 | 0,00 | 0,00 | 0,00 | 0,00 | 0,00 |
| 0,00 | 0,00 | 4.131.655,00 | 4.131.655,00 | 0,00 | 0,00 | 0,00 | 0,00 | 0,00 |
| 0,00 | 0,00 | 23.240.560,00 | 23.240.560,00 | 0,00 | 0,00 | 0,00 | 0,00 | 0,00 |
| 0,00 | 0,00 | 46.481.121,00 | 46.481.121,00 | 0,00 | 0,00 | 0,00 | 0,00 | 0,00 |
| 0,00 | 0,00 | 502.000.000,00 | 499.000.000,00 | -3.000.000,00 | 0,00 | 3.000.000,00 | -3.000.000,00 | 3.000.000,00 |
| 0,00 | 0,00 | 185.924.484,00 | 185.924.484,00 | 0,00 | 0,00 | 0,00 | 0,00 | 0,00 |
| 0,00 | 0,00 | 44.415.293,00 | 44.415.293,00 | 0,00 | 0,00 | 0,00 | 0,00 | 0,00 |
| 0,00 | 0,00 | 18.592.448,00 | 18.592.448,00 | 0,00 | 0,00 | 0,00 | 0,00 | 0,00 |
| 0,00 | 0,00 | 2.840.513,00 | 2.840.513,00 | 0,00 | 0,00 | 0,00 | 0,00 | 0,00 |
| 10.000.000,00 | 0,00 | 0,00 | 0,00 | 0,00 | 10.000.000,00 | 10.000.000,00 | 0,00 | 10.000.000,00 |
| 0,00 | 0,00 | 0,00 | 0,00 | 0,00 | 0,00 | 0,00 | 0,00 | 0,00 |
| 0,00 | 0,00 | 0,00 | 200.000,00 | 200.000,00 | 0,00 | 0,00 | 200.000,00 | 0,00 |
| 68.520.119,14 | 0,00 | 27.595.707,88 | 21.893.253,56 | -5.662.454,28 | 68.520.119,14 | 78.163.401,86 | -5.662.454,28 | 78.163.401,86 |
| 4.882.101,98 | 0,00 | 1.880.077,94 | 0,00 | -1.880.077,94 | 4.882.101,98 | 6.137.482,96 | -1.880.077,94 | 6.137.482,96 |

XV LEGISLATURA - DISEGNI DI LEGGE E RELAZIONI - DOCUMENTI

| Codice Capitolo ex DPR 97/2003 | Denominazione Capitolo | Previsioni iniziali | | Variazioni | | Previsioni definitive | Totale accertamenti | Somme accertate | Differenza rispetto alle previsioni definitive |
|--|---|---------------------|------------------|---------------|-------------------|-----------------------|---------------------|-----------------|--|
| | | | | In aumento | In diminuzione | | | | |
| 1E1203710 | RIMBORSO DELLO STATO DEGLI ONERI PER RIDUZIONI CONTRIBUTIVE A FAVORE DEI DATORI DI LAVORO CHE ASSUMONO LAVORATORI CON CONTRATTO A TEMPO INDETERMINATO PART-TIME AI SENSI DELL'ART. 5, COMMA 4, DEL D.LGS. N. 61/2000 ART. 4, COMMA 1, LETT. A) DEL D.M. 12 APRILE DEL 2000 (G# Cap. 1.1.2.03.03.42) | 250.000,00 | 0,00 | 0,00 | 234.000,00 | 16.000,00 | 0,00 | 0,00 | -16.000,00 |
| 1E1203711 | RIMBORSO DELLO STATO A CARICO DEL FONDO PER L'OCCUPAZIONE A COPERTURA DEGLI ONERI DERIVANTI DALLE AGEVOLAZIONI CONTRIBUTIVE ALLE IMPRESE DI CUI ALL'ART. N.1, COMMA 1, DELLA LEGGE N. 52/1988 E SUCCESSIVE PROROGHE E MODIFICAZIONI. (G# Cap. 1.1.2.03.03.05) | 0,00 | 45.000.000,00 | 0,00 | 0,00 | 45.000.000,00 | 9.332.717,76 | 9.332.717,76 | -35.667.282,24 |
| 1E1203712 | CONTRIBUTO DELLO STATO DA PORRE A CARICO DEL FONDO PER L'OCCUPAZIONE A COPERTURA DEGLI SGRAVI CONTRIBUTIVI CONCESSI CON I CONTRATTI DI SOLIDARIETA' DI CUI ALL'ART. 6, COMMA 4, DEL D.L.N. 510/1998 CONVERTITO NELLA LEGGE N. 608 DEL 1998. (G# Cap. 1.1.2.03.03.06) | 0,00 | 18.024.259,00 | 0,00 | 0,00 | 18.024.259,00 | 17.523.019,10 | 17.523.019,10 | -501.239,90 |
| 1E1203713 | CONTRIBUTO DELLO STATO DA PORRE A CARICO DEL FONDO PER L'OCCUPAZIONE PER ONERI DERIVANTI DAL CONTRIBUTO DI CUI ALL'ART. 4, COMMA 1, DEL D.L. DEL 21 MAGGIO 1988 AI DATORI DI LAVORO E AGLI ENTI PUBBLICI ECONOMICI CHE ASSUMONO A TEMPO INDETERMINATO I LAVORATORI IMPIEGATI IN LAVORI SOCIALMENTE UTILI E AI LAVORATORI GIA' IMPIEGATI IN LAVORI SOCIALMENTE UTILI CHE INTRAENNDONO UNA ATTIVITA' AUTONOMA. (G# Cap. 1.1.2.03.03.11) | 2.100.000,00 | 0,00 | 0,00 | 1.600.000,00 | 500.000,00 | 1.442.377,78 | 1.442.377,78 | 942.377,78 |
| 1E1203714 | RIMBORSO DELLO STATO DA PORRE A CARICO DEL FONDO PER L'OCCUPAZIONE PER ONERI DERIVANTI DAGLI INCENTIVI AI DATORI DI LAVORO E ALLE SOCIETA' DI FORNITURA DI LAVORO TEMPORANEO A SOSTEGNO DELLA RICOLLOCAZIONE LAVORATIVA PER I LAVORATORI IMPIEGATI IN LAVORI SOCIALMENTE UTILI AI SENSI DELL'ART. 7, COMMI 1, 4 E 12, DEL D.LGS. N. 61/2000. (G# Cap. 1.1.2.03.03.12) | 60.000.000,00 | 0,00 | 0,00 | 43.700.000,00 | 16.300.000,00 | 13.653.951,55 | 13.653.951,55 | -2.646.048,45 |
| 1E1203717 | CONTRIBUTO DELLO STATO (FONDO PER L'OCCUPAZIONE) A COPERTURA DEGLI ONERI DERIVANTI DAL CONTRIBUTO AI DATORI DI LAVORO CHE ASSUMONO LAVORATORI DESTINARI DEL PROGRAMMA P.A.R.I. AI SENSI DEL DECRETO DIRETTORIALE DEL MINISTERO DEL LAVORO E DELLE POLITICHE SOCIALI N. 668 DEL 18 MARZO 2005 (CAPITULO DI NUOVA ISTITUZIONE) | 0,00 | 0,00 | 0,00 | 0,00 | 0,00 | 5.650,00 | 5.650,00 | 5.650,00 |
| 1E1203960 | RIMBORSO DELLO STATO PER IL RIMBORSO DEGLI SGRAVI DI CONTRIBUTI PER I LAVORATORI AGRICOLI (SUBORDINATI ED AUTONOMI) A SEGUITO DELLA SICCTA' VERIFICATA SULL'ANNATA AGRARIA 1988-1989, ART. 8, COMMA 2, DEL D.L.N. 231/1989 CONVERTITO NELLA LEGGE N. 295/1989. (G# Cap. 1.1.2.03.03.24) | 0,00 | 0,00 | 0,00 | 0,00 | 0,00 | 94.362,00 | 94.362,00 | 54.362,00 |
| 1E1203961 | RIMBORSO DELLO STATO PER IL RIMBORSO DEGLI SGRAVI DI CONTRIBUTI PER I LAVORATORI AGRICOLI (SUBORDINATI ED AUTONOMI) A SEGUITO DELLA SICCTA' VERIFICATA SULL'ANNATA AGRARIA 1988-1989, ART. 11 DEL D.L.N. 367/1989 CONVERTITO NELLA LEGGE N. 31/1991. (G# Cap. 1.1.2.03.03.25) | 0,00 | 0,00 | 0,00 | 0,00 | 0,00 | 76.650,00 | 76.650,00 | 76.650,00 |
| 1E1203962 | RIMBORSO DELLO STATO PER SGRAVI DI CONTRIBUTI PER I LAVORATORI AGRICOLI (SUBORDINATI ED AUTONOMI) DI CUI ALL'ART. 5, DELLA LEGGE N. 186/1982 E SUCCESSIVE MODIFICAZIONI ED INTEGRAZIONI. (G# Cap. 1.1.2.03.03.27) | 0,00 | 0,00 | 0,00 | 0,00 | 0,00 | 14.346.243,56 | 14.346.243,56 | 14.346.243,56 |
| 1E1203966 | CONTRIBUTO DELLO STATO A COPERTURA DEGLI ONERI PER MINORI ENTRATE CONTRIBUTIVE DERIVANTI DAGLI INTERVENTI NEI SETTORI AGRICOLO, FORESTALE, DELLA PESCA E DELL'ACQUACOLTURA ARTT. 7 E 8 DELLA LEGGE N. 57/2001 (G# Cap. 1.1.2.03.57) | 0,00 | 0,00 | 0,00 | 0,00 | 0,00 | 369.400,75 | 369.400,75 | 369.400,75 |
| 1E1203970 | RIMBORSO DELLO STATO PER SGRAVI CONTRIBUTIVI A FAVORE DI COOPERATIVE SOCIALI E AZIENDE PUBBLICHE O PRIVATE CHE ASSUMONO PERSONE DETENUTE O INTERNATE AI SENSI DEGLI ARTT. 1 E 2 DELLA LEGGE N. 169 DEL 2000 ART. 1, COMMA 2, DEL D.L. 9 NOVEMBRE 2001 (G# Cap. 1.1.2.03.21) | 1.270.000,00 | 0,00 | 620.000,00 | 0,00 | 2.190.000,00 | 1.638.991,21 | 1.638.991,21 | -550.008,79 |
| 1E1203986 | RIMBORSO DELLO STATO DEGLI ONERI PER SGRAVI CONTRIBUTIVI IN FAVORE DELLE IMPRESE CHE ESERCITANO LA PESCA COSTIERA, NELLE ACQUE INTERNE E LAGUNARI AI SENSI DELL'ART. 11 DELLA LEGGE N. 369/2000 E SUCCESSIVE PROROGHE (G# Cap. 1.1.2.03.26) | 0,00 | 0,00 | 34.000.000,00 | 0,00 | 34.000.000,00 | 39.325.027,27 | 39.325.027,27 | 5.325.027,27 |
| 1E1203987 | RIMBORSO DELLO STATO PER CONTRIBUTI AGLI ARMATORI DI NAVI MERCANTILI NAZIONALI CHE IMBARCANO ALLI VIVI UFFICIALI DI COPERTURA E DI MACCHINA CON CONTRATTO DI FORMAZIONE E LAVORO ART. 6 DELLA LEGGE N. 856/1986 (G# Cap. 1.1.2.03.48) | 0,00 | 0,00 | 0,00 | 0,00 | 0,00 | 0,00 | 0,00 | 0,00 |
| 1E1203988 | RIMBORSO DELLO STATO PER SGRAVI DI ONERI CONTRIBUTIVI NEL MEZZOGIORNO A FAVORE DELLA ARMATORIA PUBBLICA AI SENSI DELL'ART. 5 DELLA LEGGE N. 428/1991 (G# Cap. 1.1.2.03.65) | 0,00 | 0,00 | 0,00 | 0,00 | 0,00 | 0,00 | 0,00 | 0,00 |
| 1E1203989 | RIMBORSO DA PARTE DELLO STATO DEGLI ONERI DERIVANTI DAGLI SGRAVI CONTRIBUTIVI A FAVORE DELLE IMPRESE DEL SETTORE MARITTIMO DI CUI AGLI ARTT. 6, COMMA 1 E 885 DEL D.L.N. 457/1987 CONVERTITO NELLA LEGGE N. 304/1988 E ALL'ART. 9 DELLA LEGGE N. 622/1989 (G# Cap. 1.1.2.03.93) | 161.234.706,00 | 58.657.184,00 | 0,00 | 0,00 | 220.071.890,00 | 187.892.979,01 | 187.892.979,01 | -32.178.910,99 |
| Totale 1.1.2.03 - trasferimenti da parte dello stato | | 10.894.846.212,00 | 2.305.941.443,00 | 58.634.000,00 | 13.142.155.655,00 | 12.443.421.544,78 | | | -688.734.119,24 |

XV LEGISLATURA - DISEGNI DI LEGGE E RELAZIONI - DOCUMENTI

| Gestione dei residui | | Gestione di cassa | | | Totale residui attivi al termine dell'esercizio | |
|----------------------|------------|-------------------|-----------------------|-------------------|---|--|
| Iniziali | Variazioni | Totale | Previsioni definitive | Riscossioni | | Differenza rispetto alle previsioni definitive |
| 236.285,07 | 0,00 | 236.285,07 | 236.285,07 | 0,00 | -236.285,07 | 236.285,07 |
| 36.951.918,02 | 0,00 | 36.951.918,02 | 26.979.729,87 | 36.951.918,02 | 7.972.188,15 | 8.332.717,79 |
| 501.239,90 | 0,00 | 501.239,90 | 18.024.259,00 | 18.024.259,00 | 0,00 | 0,00 |
| 1.753.346,22 | 0,00 | 1.753.346,22 | 0,00 | 1.753.346,22 | 1.753.346,22 | 1.442.377,78 |
| 17.822.643,17 | 0,00 | 17.822.643,17 | 0,00 | 17.822.643,17 | 17.822.643,17 | 13.653.951,55 |
| 0,00 | 0,00 | 0,00 | 0,00 | 0,00 | 0,00 | 5.950,00 |
| 2.198.135,03 | 0,00 | 2.198.135,03 | 0,00 | 0,00 | 0,00 | 2.252.497,03 |
| 3.118.895,74 | 0,00 | 3.118.895,74 | 0,00 | 0,00 | 0,00 | 3.195.719,74 |
| 132.751.813,82 | 0,00 | 132.751.813,82 | 0,00 | 0,00 | 0,00 | 147.098.057,39 |
| 15.703.745,20 | 0,00 | 15.703.745,20 | 0,00 | 0,00 | 0,00 | 16.073.149,95 |
| 3.392.367,02 | 0,00 | 3.392.367,02 | 0,00 | 0,00 | 0,00 | 5.032.358,23 |
| 81.914.047,70 | 0,00 | 81.914.047,70 | 0,00 | 0,00 | 0,00 | 121.239.074,97 |
| 5.262,04 | 0,00 | 5.262,04 | 0,00 | 0,00 | 0,00 | 5.262,04 |
| 5.863.704,48 | 0,00 | 5.863.704,48 | 0,00 | 0,00 | 0,00 | 5.863.704,48 |
| 582.918.191,81 | 0,00 | 582.918.191,81 | 51.286.245,20 | 143.159.895,39 | 91.873.721,19 | 627.051.204,44 |
| 2.847.683.438,43 | 0,00 | 2.847.683.438,43 | 13.426.797.009,59 | 12.663.428.135,90 | -863.357.872,69 | 2.727.675.846,29 |

XV LEGISLATURA - DISEGNI DI LEGGE E RELAZIONI - DOCUMENTI

| Iniziali | Gestione dei residui | | Totali | Gestione di cassa | | | Differenza rispetto alle previsioni definitive | Totale residui attivi ai termini dell'esercizio |
|-------------------|----------------------|-----------------------|-------------------|--------------------|------|--------------------|--|---|
| | Variazioni | Previsioni definitive | | Riscossioni | | | | |
| 516.806.610,76 | 0,00 | 0,00 | 516.806.610,76 | 0,00 | 0,00 | 8.453.566,47 | 0,00 | 595.250.763,94 |
| 0,00 | 0,00 | 0,00 | 0,00 | 0,00 | 0,00 | 5.986.197,57 | 0,00 | 0,00 |
| 132.063,33 | 0,00 | 0,00 | 132.063,33 | 110.745,33 | 0,00 | 110.745,33 | 0,00 | 21.318,00 |
| 516.938.674,11 | 0,00 | 0,00 | 516.938.674,11 | 110.745,33 | 0,00 | 13.860.511,37 | 0,00 | 595.272.081,54 |
| 189.897.898,13 | 0,00 | 0,00 | 189.897.898,13 | 9.800.000,00 | 0,00 | 9.304.229,36 | -485.770,04 | 189.897.898,13 |
| 82.503.547,06 | 0,00 | 0,00 | 82.503.547,06 | 0,00 | 0,00 | 0,00 | 0,00 | 82.503.547,06 |
| 56.915.780,86 | 0,00 | 0,00 | 56.915.780,86 | 0,00 | 0,00 | 0,00 | 0,00 | 56.915.780,86 |
| 61.355.780,54 | 0,00 | 0,00 | 61.355.780,54 | 0,00 | 0,00 | 0,00 | 0,00 | 61.355.780,54 |
| 390.473.004,59 | 0,00 | 0,00 | 390.473.004,59 | 9.800.000,00 | 0,00 | 9.304.229,36 | -485.770,04 | 390.473.004,59 |
| 26.063.725,56 | 0,00 | 0,00 | 26.063.725,56 | 6.128.642,10 | 0,00 | 5.856.614,36 | -572.027,72 | 30.828.893,35 |
| 0,00 | 0,00 | 0,00 | 0,00 | 44.858.147,62 | 0,00 | 78.800.747,81 | 33.944.600,29 | 0,00 |
| 28.063.725,56 | 0,00 | 0,00 | 28.063.725,56 | 50.994.789,72 | 0,00 | 84.357.362,29 | 33.372.572,57 | 30.828.893,35 |
| 0,00 | 0,00 | 0,00 | 0,00 | 1.837.730,41 | 0,00 | 2.002.610,25 | 162.879,84 | 0,00 |
| 0,00 | 0,00 | 0,00 | 0,00 | 0,00 | 0,00 | 17.509,96 | 17.509,96 | 0,00 |
| 0,00 | 0,00 | 0,00 | 0,00 | 0,00 | 0,00 | 43.279.993,81 | 43.279.993,81 | 0,00 |
| 0,00 | 0,00 | 0,00 | 0,00 | 1.837.730,41 | 0,00 | 45.269.114,04 | 43.431.383,63 | 0,00 |
| 1.282.513.922,43 | -8.284.090,06 | 0,00 | 1.284.229.842,35 | 248.795.099,03 | 0,00 | 219.025.280,54 | -28.769.818,49 | 1.281.667.193,95 |
| 26.246,45 | 0,00 | 0,00 | 26.246,45 | 12.408.236,67 | 0,00 | 25.254.257,98 | 13.846.019,31 | 26.246,45 |
| 1.292.540.168,88 | -8.284.090,06 | 0,00 | 1.284.256.088,80 | 261.201.337,70 | 0,00 | 243.279.538,52 | -15.921.798,18 | 1.291.713.440,11 |
| 40.865.605.732,10 | -1.074.103.916,62 | 0,00 | 39.791.502.115,48 | 128.247.821.831,11 | 0,00 | 126.674.806.583,06 | 376.884.731,97 | 46.808.946.022,69 |
| 551.363,05 | 0,00 | 0,00 | 551.363,05 | 0,00 | 0,00 | 0,00 | 0,00 | 551.363,05 |
| 551.363,05 | 0,00 | 0,00 | 551.363,05 | 0,00 | 0,00 | 0,00 | 0,00 | 551.363,05 |
| 551.363,05 | 0,00 | 0,00 | 551.363,05 | 0,00 | 0,00 | 0,00 | 0,00 | 551.363,05 |

XV LEGISLATURA - DISEGNI DI LEGGE E RELAZIONI - DOCUMENTI

| Codice Capolo ex DPR 97/2003 | Denominazione Capolo | Previsioni Iniziali | | Variazioni | | Previsioni definitive | Totale accertamenti | Somma accertata | Differenza rispetto alle previsioni definitive |
|------------------------------|--|---------------------|----------------|------------------|----------------|-----------------------|----------------------|-----------------|--|
| | | in aumento | in diminuzione | in aumento | in diminuzione | | | | |
| 14 | TITOLO IV - PARTITE DI GIRO | | | | | | | | |
| 14.1 | ENTRATE AVENTI NATURA DI PARTITE DI GIRO | | | | | | | | |
| 14.1.1 | ENTRATE AVENTI NATURA DI PARTITE DI GIRO | | | | | | | | |
| 14.1.1.1 | CONTRIBUTI ASSOCIATIVI RISCOSSI PER CONTO DELLE ORGANIZZAZIONI SINDACALI (già Cap. 1.4.1.22.06) | 183.995.140,00 | | 3.229.356,95 | | 187.214.496,95 | 189.010.499,09 | 179.692,24 | |
| 14.1.1.1.1 | CONTRIBUTI RISCOSSI PER CONTO DI ALTRI ENTI (già Cap. 1.4.1.22.09) | 30.351.290,00 | | 455.771,11 | | 30.807.061,11 | 33.118.101,07 | 2.289.059,96 | |
| 14.1.1.1.2 | CONTRIBUTI PER I LAVORATORI AGRICOLI (SUBORDINATI ED AUTONOMI) RISCOSSI PER CONTO DELL'INAIL (già Cap. 1.4.1.22.26) | 726.783.147,00 | | 28.403.865,28 | | 755.187.012,28 | 694.540.597,10 | -90.692.445,18 | |
| 14.1.1.1.3 | CONTRIBUTI ASSOCIATIVI, INTEGRATIVI ED ASSISTENZE CONTRATTUALI RISCOSSI PER CONTO DELLE ORGANIZZAZIONI SINDACALI DEL SETTORE AGRICOLO (già Cap. 1.4.1.22.27) | 61.876.081,00 | | 0,00 | | 61.876.081,00 | 64.979.139,79 | 15.897.054,79 | |
| 14.1.1.1.4 | RISCOSSIONI PER CONTO DELLA SOCIETA' CESSIONARIA DI SOMME RELATIVE A CREDITI RIMBORSATI DA PARTE DELL'INAIL (già Cap. 1.4.1.22.35) | 1.808.395.141,00 | | 111.747.934,00 | | 1.920.143.075,00 | 1.986.453.895,46 | 86.300.810,46 | |
| 14.1.1.1.5 | CREDITI CONTRIBUTIVI DI CUI ALL'ART. 13 DELLA LEGGE N. 448/98 COME RISULTA DALL'ART. 10 DEL D.L. 308/99 CONVERTITO NELLA L. 402/99 (già Cap. 1.4.1.22.35) | 0,00 | | 0,00 | | 0,00 | 0,00 | 0,00 | |
| 14.1.1.1.6 | CREDITI CONTRIBUTIVI DI CUI ALL'ART. 13 DELLA LEGGE N. 448/98 COME RISULTA DALL'ART. 10 DEL D.L. 308/99 (già Cap. 1.4.1.22.35) | 0,00 | | 0,00 | | 0,00 | 0,00 | 0,00 | |
| 14.1.1.1.7 | RECUPERO A CARICO DELL'INAIL DEL RIMBORSO DI CONTRIBUTI RELATIVI AI LAVORATORI AGRICOLI (PENDENTI ED AUTONOMI) (già Cap. 1.4.1.22.39) | 0,00 | | 6.331.408,00 | | 6.331.408,00 | 8.114.321,18 | 1.782.913,18 | |
| 14.1.1.1.8 | RIMESSE DA STATO PER RIMBORSO DEL CONTRIBUTO ART. 7, C. 1, D.LGS N. 81/2000 A COPERTURA ONERE CONTRIBUTIVO - ART. 7, C. 8 DEL D.LGS N. 81/2000 | 0,00 | | 0,00 | | 0,00 | 5.898.612,72 | 5.898.612,72 | |
| 14.1.1.1.9 | TOTALE PARTITE DI GIRO CENTRO DI RESPONSABILITA' "ENTRATE CONTRIBUTIVE" | 2.871.392.786,00 | | 169.198.355,24 | | 3.040.591,24 | 2.982.213.136,41 | 33.451.978,17 | |
| 14.1.1.1.10 | Totale Entrate - UPB 1 "Entrate contributive" | 2.871.392.786,00 | | 169.198.355,24 | | 3.040.591,24 | 2.982.213.136,41 | 33.451.978,17 | |
| UPB 2 - 2.103.019 | ENTRATE CONTRIBUTIVE PER LE AZIENDE PENSIONISTICHE | 133.180.977,497,00 | | 3.986.970.769,95 | | 4.120.158.267,45 | 1.365.524.463.605,70 | 249.889.405,83 | |
| 2.1 | TITOLO V - ENTRATE CORRENTI | | | | | | | | |
| 2.1.1 | ENTRATE CONTRIBUTIVE | | | | | | | | |
| 2.1.1.01 | ALIQUOTE CONTRIBUTIVE A CARICO DEI DATORI DI LAVORO E DEI LAVORATORI | | | | | | | | |
| 2E1101012 | VALORI CAPITALI E INTERESSI PER LA COPERTURA DEGLI ONERI A CARICO DELLE GESTIONI PENSIONISTICHE DERIVANTI DALL'APPLICAZIONE DELLE LEGGI N.393/70 E N.624/71 (QUOTA DELL'ESERCIZIO) (già Cap. 2.1.1.01.12) | 250.000,00 | | 0,00 | | 250.000,00 | 179.396,09 | 151.366,09 | |
| 2E1101028 | CONTRIBUTO DOVUTO DALLE AZIENDE A COPERTURA DEGLI ONERI DERIVANTI DAL RICONOSCIMENTO DELLA MAGGIORE ANZIANITA' CONTRIBUTIVA E DALLE RATE DI PENSIONAMENTO ANTICIPATO RELATIVAMENTE AI RAPPORTI DI LAVORO CESSATI DAL 1 MARZO 1989 - ART. 4, COMMA 5°, DEL D.L. N. 3374/89 (già Cap. 2.1.1.01.28) | 0,00 | | 0,00 | | 0,00 | 0,00 | 0,00 | |
| 2E1101031 | CONTRIBUTI DELLE AZIENDE A COPERTURA DEGLI ONERI DERIVANTI DAL RICONOSCIMENTO DELLA MAGGIORE ANZIANITA' CONTRIBUTIVA E DALLE RATE DI PENSIONAMENTO ANTICIPATO AI SENSI DELL'ART. 27 COMMA 5°, DELLA LEGGE N. 239/1991 (già Cap. 2.1.1.01.31) | 0,00 | | 0,00 | | 0,00 | 0,00 | 0,00 | |
| 2E1101032 | CONTRIBUTI DELLE AZIENDE A COPERTURA DEGLI ONERI DERIVANTI DAL RICONOSCIMENTO DELLA MAGGIORE ANZIANITA' CONTRIBUTIVA E DALLE RATE DI PENSIONAMENTO ANTICIPATO AI SENSI DELL'ART. 29 DELLA LEGGE N. 239/1991 (già Cap. 2.1.1.01.32) | 0,00 | | 0,00 | | 0,00 | 0,00 | 0,00 | |
| 2E1101033 | CONTRIBUTI DELLE AZIENDE A COPERTURA DEGLI ONERI DERIVANTI DAL RICONOSCIMENTO DELLA MAGGIORE ANZIANITA' CONTRIBUTIVA E DALLE RATE DI PENSIONAMENTO ANTICIPATO AI SENSI DELL'ART. 1, COMMA 2°, DEL D.L. N. 354/1992 CONVERTITO NELLA LEGGE N. 408/1992 (già Cap. 2.1.1.01.33) | 0,00 | | 0,00 | | 0,00 | 36.904,25 | 36.904,25 | |
| 2E1101034 | CONTRIBUTI DELLE AZIENDE A COPERTURA DEGLI ONERI DERIVANTI DAL RICONOSCIMENTO DELLA MAGGIORE ANZIANITA' CONTRIBUTIVA E DALLE RATE DI PENSIONAMENTO ANTICIPATO AI SENSI DELL'ART. N. 13, COMMA 10°, DELLA LEGGE N. 257/1992 (già Cap. 2.1.1.01.34) | 0,00 | | 0,00 | | 0,00 | 0,00 | 0,00 | |
| 2E1101035 | DAL RICONOSCIMENTO DELLA MAGGIORE ANZIANITA' CONTRIBUTIVA E DALLE RATE DI PENSIONAMENTO ANTICIPATO AI SENSI DELL'ART. 8-TER, COMMA 5°, DEL D.L. N. 148/1993 CONVERTITO NELLA L. N. 236/93 (già Cap. 2.1.1.01.35) | 0,00 | | 0,00 | | 0,00 | 0,00 | 0,00 | |
| 2E1101037 | CONTRIBUTI DELLE AZIENDE A COPERTURA DEGLI ONERI DERIVANTI DAL RICONOSCIMENTO DELLA MAGGIORE ANZIANITA' CONTRIBUTIVA E DALLE RATE DI PENSIONAMENTO ANTICIPATO AI SENSI DELL'ART. 10, COMMA 7°, DEL D.L. N. 298/1994 CONVERTITO NELLA L. N. 451/1994 (già Cap. 2.1.1.01.37) | 0,00 | | 0,00 | | 0,00 | 0,00 | 0,00 | |
| 2E1101038 | CONTRIBUTI DELLE AZIENDE DEL GRUPPO EFIM A COPERTURA DEGLI ONERI DERIVANTI DAL RICONOSCIMENTO DELLA MAGGIORE ANZIANITA' CONTRIBUTIVA E DALLE RATE DI PENSIONAMENTO ANTICIPATO AI SENSI DELL'ART. 5, COMMA 5°, DEL D.L. N. 516/1994 (già Cap. 2.1.1.01.38) | 0,00 | | 0,00 | | 0,00 | 0,00 | 0,00 | |

XV LEGISLATURA - DISEGNI DI LEGGE E RELAZIONI - DOCUMENTI

| Iniziali | Gestione dei residui | | Totali | Gestione di cassa | | Differenze rispetto alle previsioni definitive | Totale residui attivi al termine dell'esercizio |
|-------------------|----------------------|-----------------------|--------------------|--------------------|-----------------------|--|---|
| | Variazioni | Previsioni definitive | | Ricezioni | Previsioni definitive | | |
| 0,00 | 0,00 | 0,00 | 187.214,486,85 | 189.010,489,09 | 1.795.992,24 | 0,00 | 0,00 |
| 1.454.820,52 | -28.422,80 | 1.436.197,72 | 30.728.334,11 | 32.993.871,80 | 2.077.843,79 | 1.746.420,89 | 1.746.420,89 |
| 1.392.763.776,39 | -12.044.369,85 | 1.380.719.406,53 | 632.288.477,94 | 654.111.857,91 | -78.176.820,03 | 1.521.148.135,72 | 1.521.148.135,72 |
| 0,00 | 0,00 | 0,00 | 48.042,085,00 | 64.979.139,79 | 15.937,054,79 | 0,00 | 0,00 |
| 0,00 | 0,00 | 0,00 | 1.920.133,075,00 | 1.988.453.895,46 | 88.320.810,46 | 0,00 | 0,00 |
| 40.845.151,82 | 0,00 | 40.845.151,82 | 0,00 | 0,00 | 0,00 | 48.799.473,00 | 48.799.473,00 |
| 21.933.082,15 | 0,00 | 21.933.082,15 | 0,00 | 646.388,04 | 646.388,04 | 27.285.328,83 | 27.285.328,83 |
| 0,00 | 0,00 | 0,00 | 0,00 | 0,00 | 0,00 | 0,00 | 0,00 |
| 1.456.806.530,87 | -12.072.792,65 | 1.444.733.838,22 | 2.819.408.468,90 | 2.828.007.818,19 | 8.601.149,29 | 1.598.939.359,44 | 1.598.939.359,44 |
| 1.456.806.530,87 | -12.072.792,65 | 1.444.733.838,22 | 2.819.408.468,90 | 2.828.007.818,19 | 8.601.149,29 | 1.598.939.359,44 | 1.598.939.359,44 |
| 42.322.983.726,02 | -1.088.176.469,27 | 41.236.787.316,75 | 129.087.228.300,01 | 129.452.814.181,27 | 365.585.881,26 | 48.403.436.742,18 | 48.403.436.742,18 |
| | | | | | | | |
| | | | | | | | |
| 27.359.445,31 | -14.870,29 | 27.344.575,02 | 622.271,27 | 1.669.842,92 | 1.047.571,65 | 25.854.288,19 | 25.854.288,19 |
| 9.289.710,31 | 0,00 | 9.289.710,31 | 1.708.300,85 | 6.586,43 | -1.701.744,22 | 9.289.710,31 | 9.289.710,31 |
| 7.095.892,39 | 0,00 | 7.095.892,39 | 479.120,15 | 18.422,82 | -460.997,53 | 7.077.469,76 | 7.077.469,76 |
| 11.823.182,35 | -3.253,83 | 11.821.928,72 | 465.039,85 | 7.174,39 | -457.865,47 | 11.814.754,34 | 11.814.754,34 |
| 21.805.541,80 | 0,00 | 21.805.541,90 | 808.856,51 | 506.822,66 | -402.233,85 | 21.337.823,49 | 21.337.823,49 |
| 246.096,95 | 0,00 | 246.096,95 | 18.159,17 | 0,00 | -18.159,17 | 246.096,95 | 246.096,95 |
| 459.907,04 | 0,00 | 459.907,04 | 0,00 | 0,00 | 0,00 | 459.907,04 | 459.907,04 |
| 17.851.221,83 | 0,00 | 17.851.221,83 | 310.945,21 | 131.371,50 | -179.573,71 | 17.719.850,13 | 17.719.850,13 |
| 3.322.331,49 | 0,00 | 3.322.331,49 | 256.871,60 | 0,00 | -256.871,60 | 3.322.331,49 | 3.322.331,49 |

XV LEGISLATURA - DISEGNI DI LEGGE E RELAZIONI - DOCUMENTI

| Codice Capitolo ex DPR 87/2003 | Denominazione Capitolo | Previsioni iniziali | | Variazioni | | Previsioni definitive | Somme accertate | |
|--------------------------------------|---|---------------------|----------------|---------------------|--|-----------------------|-------------------|---------------|
| | | in aumento | in diminuzione | Totale accertamenti | Differenza rispetto alle previsioni definitive | | | |
| 2E1101038 | VALORI CAPITALI PER LA COSTITUZIONE DI UN'UNICA POSIZIONE ASSICURATIVA NEL FONDO DI PREVIDENZA PER IL PERSONALE ADDETTO AI PUBBLICI SERVIZI DI TELEFONIA AI SENSI DELL'ART. 6 DELLA LEGGE N. 58/1992 (g# Cap.2.1.1.01.18) | 5.182.853,00 | 0,00 | 0,00 | 0,00 | 5.182.853,00 | 6.389.359,26 | 1.204.406,26 |
| 2E1101042 | CONTRIBUTI DELLE AZIENDE ESERCENTI PUBBLICI SERVIZI DI TRASPORTO A COPERTURA DEGLI ONERI DERIVANTI DALLE RATE DI PENSIONAMENTO ANTICIPATO AI SENSI DELL'ART. 4, COMMA 4 E 5 DEL D.L. N. 408/1995 (g# Cap.2.1.1.01.02) | 0,00 | 0,00 | 0,00 | 0,00 | 0,00 | 3.330,09 | 3.330,09 |
| | Totale 2.1.1.01 - Allocations contributive a carico dei datori di lavoro | 5.432.853,00 | 0,00 | 222.000,00 | 0,00 | 5.210.853,00 | 6.510.689,35 | 1.400.006,35 |
| | 2.1.1.02 - QUOTE DI PARTECIPAZIONE DEGLI ISCRITTI ALL'ONERE DI SPECIFICHE GESTIONI | | | | | | | |
| 2E1102004 | RESERVE E VALORI CAPITALI DI RISCHIO VERSATI DAGLI ISCRITTI (g# Cap.2.1.1.02.04) | 183.853.311,00 | 16.859.445,06 | 0,00 | 0,00 | 200.517.256,06 | 270.655.562,03 | 70.137.805,96 |
| 2E1102005 | PROVENTI DERIVANTI DAL DIVIETO DI CUMULO TRA PENSIONE E REDDITI DA LAVORO (g# Cap.2.1.1.02.05) | 338.040.898,00 | 0,00 | 0,00 | 0,00 | 338.040.898,00 | 298.874.630,29 | 2.257.491,29 |
| 2E1102010 | CONTRIBUTI TRATTENUTI SULLE RATE DI PENSIONE AL PERSONALE DELLE AZIENDE ESERCENTI SERVIZI DI TRASPORTO POSTO IN QUIESCENZA CON ESODO AGEVOLATO - ART. 3, COMMA 4 DELLA LEGGE N. 27/1988 (EX DPR 686/79) | 0,00 | 0,00 | 0,00 | 0,00 | 0,00 | 2.039,28 | 2.039,28 |
| 2E1102014 | CONTRIBUTO DI SOLIDARIETA SULLLE PENSIONI DI IMPORTO SUPERIORE AL MASSIMALE DI CUI ALL'ART. 2, C. 18, DELLA L. 33/1978 - ART. 37 DELLA L. 48/1999 (g# Cap.2.1.1.02.14) | 103.000,00 | 0,00 | 0,00 | 3.882,22 | 98.077,78 | 55.642,56 | -40.375,42 |
| 2E1102015 | CONTRIBUTI TRATTENUTI SU PENSIONI PERSONALE DIPENDENTE DA FERROVIE STATO A COPERTURA PERIODO NECESSARIO PER RAGGIUNGIMENTO LIMITE DI SERVIZIO (EX DPR 698/79) | 0,00 | 0,00 | 0,00 | 0,00 | 0,00 | 1.530,95 | 1.530,95 |
| 2E1102016 | PROVENTI CONNESSI CON ESTENSIONE DEL REGIME DI TOTALE CUMULABILITA PENSIONE DI ANZIANITA CON REDDITI DA LAVORO - ART. 44, C. 2, L. 289/2002 (g# Cap.2.1.1.02.16) | 0,00 | 4.000,00 | 0,00 | 0,00 | 4.000,00 | 1.838.882,59 | 1.834.882,59 |
| 2E1102017 | PROVENTI A SANATORIA PERIODI DI TOTALE O PARZIALE INCUMULABILITA DELLA PENSIONE CON REDDITI DA LAVORO - ART. 44, C. 3, LEGGE N. 289/2002 (EX DPR 698/79) | 0,00 | 0,00 | 0,00 | 0,00 | 0,00 | 23.273,75 | 23.273,75 |
| | Totale 2.1.1.02 - Quote di partecipazione degli iscritti all'onere di specifiche gestioni | 519.893.309,00 | 16.863.445,06 | 41.427.641,22 | 0,00 | 485.235.112,84 | 577.451.751,27 | 82.218.638,43 |
| | 2.1.2 - ENTRATE DERIVANTI DA TRASFERIMENTI CORRENTI | | | | | | | |
| | 2.1.2.03 - TRASFERIMENTI DA PARTE DELLO STATO | | | | | | | |
| 2E1203001 | CONTRIBUTO DELLO STATO A COPERTURA DELL'ONERE PER PENSIONI SOCIALI AGLI ULTRA 65ENNI SPROVISTI DI REDDITO E PER ALTRI ONERI PENSIONISTICI GIA A CARICO DEL SOPPRESSO FONDO SOCIALE DI CUI ALL'ART. 7 DELLA LEGGE N.193/1989 E DEGLI ONERI PER ASSESSORI SOCIALI DI CUI ALL'ART. 3, COMMA 6, DELLA LEGGE N.339/1995 (g# Cap.2.1.2.03.01) | 3.598.392.879,00 | 0,00 | 0,00 | 0,00 | 3.598.392.879,00 | 3.588.392.879,00 | 0,00 |
| 2E1203002 | CONTRIBUTO DELLO STATO PER LA COPERTURA DI ONERI PENSIONISTICI DEL FONDO DI PREVIDENZA DEL CLERO SECOLARE E DEI MINISTRI DI CULTO NON CATTOLICI ART.21, COMMA 2, LEGGE N.803/1973 (g# Cap.2.1.2.03.02) | 6.870.148,00 | 13.531,00 | 0,00 | 0,00 | 6.883.679,00 | 6.720.386,00 | -163.293,00 |
| 2E1203003 | CONTRIBUTO DELLO STATO A COPERTURA DEI MAGGIORI ONERI DERIVANTI DALLA CONFERMA DI MIGLIORAMENTI PENSIONISTICI ART.11 D.L. N.79/1981 CONVERTITO NELLA LEGGE N.54/1982 (g# Cap.2.1.2.03.03) | 1.201.365.512,00 | 0,00 | 0,00 | 0,00 | 1.201.365.512,00 | 1.201.365.512,00 | 0,00 |
| 2E1203004 | RIMBORSO DELLO STATO DI PROVVIDENZE AI CITTADINI ITALIANI RIMPATRIATI DALLA LIBIA ART. 23 BIS, LEGGE N.485/1972 (g# Cap.2.1.2.03.15) | 2.517.237,00 | 198.110,00 | 0,00 | 0,00 | 2.475.347,00 | 2.510.151,88 | 434.804,88 |
| 2E1203005 | CONTRIBUTO DELLO STATO A COPERTURA DEGLI ONERI DERIVANTI DAL CUMULO TRA PENSIONE E REDDITI DA LAVORO PER LE PENSIONI DI VECCHIATA E PER LE PENSIONI CON ANZIANITA PARI O SUPERIORE A 40 ANNI ART.77 DELLA LEGGE N.448/1998 E ART.72 DELLA LEGGE N. 389/2000 (g# Cap.2.1.2.03.25) | 121.367.371,00 | 0,00 | 0,00 | 0,00 | 121.367.371,00 | 121.367.371,00 | 0,00 |
| 2E1203006 | CONTRIBUTO DELLO STATO A COPERTURA DEGLI ONERI PENSIONISTICI DI CUI ALL'ART. 37, COMMA 3, LETT. C), DELLA LEGGE N. 88/1989 E ALL'ART. 59, COMMA 34, DELLA LEGGE N.448/1997 (g# Cap.2.1.2.03.33) | 20.123.380.000,00 | 0,00 | 0,00 | 0,00 | 20.123.380.000,00 | 20.123.380.000,00 | 0,00 |
| 2E1203007 | CONTRIBUTO DELLO STATO PER LA COPERTURA DEGLI ONERI PER PRESTAZIONI PENSIONISTICHE EROGATE IN REGIME DI CONVENZIONE CON IL VENIZUELA (g# Cap.2.1.2.03.28.01) | 35.738.817,00 | 0,00 | 0,00 | 0,00 | 35.738.817,00 | 35.738.817,00 | 0,00 |
| 2E1203008 | CONTRIBUTO DELLO STATO PER LA COPERTURA DEGLI ONERI PER PRESTAZIONI PENSIONISTICHE EROGATE IN REGIME DI CONVENZIONE CON LA REPUBBLICA DI S.MARINO (g# Cap.2.1.2.03.38.02) | 232.406,00 | 0,00 | 0,00 | 0,00 | 232.406,00 | 232.406,00 | 0,00 |
| 2E1203009 | CONTRIBUTO DELLO STATO PER LA COPERTURA DEGLI ONERI PER PRESTAZIONI PENSIONISTICHE EROGATE IN REGIME DI CONVENZIONE CON L'AUSTRALIA (g# Cap.2.1.2.03.39.03) | 2.268.066,00 | 0,00 | 0,00 | 0,00 | 2.268.066,00 | 2.268.066,00 | 0,00 |
| 2E1203010 | CONTRIBUTO DELLO STATO PER LA COPERTURA DEGLI ONERI PER PRESTAZIONI PENSIONISTICHE EROGATE IN REGIME DI CONVENZIONE CON LA SANTA SEDE (g# Cap.2.1.2.03.04) | 20.819.000,00 | 0,00 | 0,00 | 0,00 | 20.819.000,00 | 20.819.000,00 | 0,00 |
| 2E1203011 | CONTRIBUTO DELLO STATO A COPERTURA DEGLI ONERI DI CUI ALL'ART. 2, COMMA 5, DEL D.L.N. 184/1983 CONVERTITO NELLA LEGGE N.282/1993 (g# Cap.2.1.2.03.55) | 103.291.380,00 | 0,00 | 0,00 | 0,00 | 103.291.380,00 | 103.291.380,00 | 0,00 |
| 2E1203013 | CONTRIBUTO DELLO STATO DEGLI ONERI DERIVANTI DAI TRATTAMENTI PENSIONISTICI A FAVORE DELLE OSTIETRICHE ART. 5, COMMA 1, DELLA LEGGE N.248/1980 (g# Cap.2.1.2.03.58) | 6.197.483,00 | 0,00 | 0,00 | 0,00 | 6.197.483,00 | 6.197.483,00 | 0,00 |
| 2E1203014 | CONTRIBUTO DELLO STATO PER LA COPERTURA DEI MIGLIORAMENTI PENSIONISTICI DI CUI ALL'ART.1, 2 E 2 BIS DEL D.L.N. 409/1990 CONVERTITO NELLA LEGGE N. 58/1991 (g# Cap.2.1.2.03.59) | 2.098.364.381,00 | 0,00 | 0,00 | 0,00 | 2.098.364.381,00 | 2.098.364.381,00 | 0,00 |

XV LEGISLATURA - DISEGNI DI LEGGE E RELAZIONI - DOCUMENTI

| Gestione dei residui | | Gestione di cassa | | | Totale | | Gestione di cassa | | Totale | |
|----------------------|------------|-----------------------|-------------------|--|-----------------------|-------------------|--|-----------------------|-------------------|--|
| Iniziali | Variazioni | Previsioni definitive | Riscossioni | Differenze rispetto alle previsioni definitive | Previsioni definitive | Riscossioni | Differenze rispetto alle previsioni definitive | Previsioni definitive | Riscossioni | Differenze rispetto alle previsioni definitive |
| 1.988.403,165,37 | 0,00 | 243.091.139,00 | 243.091.139,47 | 0,47 | 243.091.139,00 | 243.091.139,47 | 0,47 | 243.091.139,00 | 243.091.139,47 | 0,47 |
| 2.868.570,83 | 0,00 | 356.980,36 | 8.316,64 | -348.663,72 | 356.980,36 | 8.316,64 | -348.663,72 | 356.980,36 | 8.316,64 | -348.663,72 |
| 2.088.527.085,66 | -18.123,62 | 248.217.663,77 | 245.439.248,62 | -2.778.415,15 | 248.217.663,77 | 245.439.248,62 | -2.778.415,15 | 248.217.663,77 | 245.439.248,62 | -2.778.415,15 |
| 244.935,83 | 0,00 | 200.690.413,89 | 278.855.085,40 | 78.175.071,51 | 200.690.413,89 | 278.855.085,40 | 78.175.071,51 | 200.690.413,89 | 278.855.085,40 | 78.175.071,51 |
| 0,00 | 0,00 | 284.617.339,00 | 286.874.830,29 | 2.257.491,29 | 284.617.339,00 | 286.874.830,29 | 2.257.491,29 | 284.617.339,00 | 286.874.830,29 | 2.257.491,29 |
| 0,00 | 0,00 | 0,00 | 2.098,28 | 2.098,28 | 0,00 | 2.098,28 | 2.098,28 | 0,00 | 2.098,28 | 2.098,28 |
| 0,00 | 0,00 | 98.017,78 | 55.642,36 | -40.375,42 | 98.017,78 | 55.642,36 | -40.375,42 | 98.017,78 | 55.642,36 | -40.375,42 |
| 0,00 | 0,00 | 0,00 | 1.530,95 | 1.530,95 | 0,00 | 1.530,95 | 1.530,95 | 0,00 | 1.530,95 | 1.530,95 |
| 0,00 | 0,00 | 4.000,00 | 1.858.882,59 | 1.854.882,59 | 4.000,00 | 1.858.882,59 | 1.854.882,59 | 4.000,00 | 1.858.882,59 | 1.854.882,59 |
| 0,00 | 0,00 | 0,00 | 23.275,75 | 23.275,75 | 0,00 | 23.275,75 | 23.275,75 | 0,00 | 23.275,75 | 23.275,75 |
| 244.935,83 | 0,00 | 485.407.770,87 | 577.661.687,62 | 82.253.916,95 | 485.407.770,87 | 577.661.687,62 | 82.253.916,95 | 485.407.770,87 | 577.661.687,62 | 82.253.916,95 |
| 0,00 | 0,00 | 3.598.382.879,00 | 3.598.382.879,00 | 0,00 | 3.598.382.879,00 | 3.598.382.879,00 | 0,00 | 3.598.382.879,00 | 3.598.382.879,00 | 0,00 |
| 0,00 | 0,00 | 6.863.679,00 | 6.720.395,00 | -163.284,00 | 6.863.679,00 | 6.720.395,00 | -163.284,00 | 6.863.679,00 | 6.720.395,00 | -163.284,00 |
| 135.887.705,75 | 0,00 | 1.244.551.946,00 | 1.245.594.962,00 | 1.032.914,00 | 1.244.551.946,00 | 1.245.594.962,00 | 1.032.914,00 | 1.244.551.946,00 | 1.245.594.962,00 | 1.032.914,00 |
| 8.751.886,83 | 0,00 | 2.311.887,85 | 3.412.076,00 | 1.100.188,05 | 2.311.887,85 | 3.412.076,00 | 1.100.188,05 | 2.311.887,85 | 3.412.076,00 | 1.100.188,05 |
| 0,00 | 0,00 | 121.987.371,00 | 121.987.371,00 | 0,00 | 121.987.371,00 | 121.987.371,00 | 0,00 | 121.987.371,00 | 121.987.371,00 | 0,00 |
| 331.556,00 | 0,00 | 20.123.225.553,00 | 20.123.225.553,00 | 0,00 | 20.123.225.553,00 | 20.123.225.553,00 | 0,00 | 20.123.225.553,00 | 20.123.225.553,00 | 0,00 |
| 0,00 | 0,00 | 35.738.817,00 | 35.738.817,00 | 0,00 | 35.738.817,00 | 35.738.817,00 | 0,00 | 35.738.817,00 | 35.738.817,00 | 0,00 |
| 0,00 | 0,00 | 232.408,00 | 232.408,00 | 0,00 | 232.408,00 | 232.408,00 | 0,00 | 232.408,00 | 232.408,00 | 0,00 |
| 0,00 | 0,00 | 2.283.068,00 | 2.283.068,00 | 0,00 | 2.283.068,00 | 2.283.068,00 | 0,00 | 2.283.068,00 | 2.283.068,00 | 0,00 |
| 0,00 | 0,00 | 20.819.000,00 | 20.819.000,00 | 0,00 | 20.819.000,00 | 20.819.000,00 | 0,00 | 20.819.000,00 | 20.819.000,00 | 0,00 |
| 0,00 | 0,00 | 103.281.380,00 | 103.281.380,00 | 0,00 | 103.281.380,00 | 103.281.380,00 | 0,00 | 103.281.380,00 | 103.281.380,00 | 0,00 |
| 0,00 | 0,00 | 6.197.483,00 | 6.197.483,00 | 0,00 | 6.197.483,00 | 6.197.483,00 | 0,00 | 6.197.483,00 | 6.197.483,00 | 0,00 |
| 0,00 | 0,00 | 2.088.364.381,00 | 2.088.364.381,00 | 0,00 | 2.088.364.381,00 | 2.088.364.381,00 | 0,00 | 2.088.364.381,00 | 2.088.364.381,00 | 0,00 |

XV LEGISLATURA - DISEGNI DI LEGGE E RELAZIONI - DOCUMENTI

| Codice Capitolo ex DPR 97/2003 | Denominazione Capitolo | Variazioni | | Previsioni definitive | Somme accertate Differenze rispetto alle Previsioni definitive | |
|--------------------------------------|--|------------------|----------------|-----------------------|--|---|
| | | In aumento | In diminuzione | | Totale accertamenti | Differenze rispetto alle Previsioni definitive |
| 2E1203015 | CONTRIBUTO DELLO STATO PER LA COPERTURA PROGRESSIVA DEGLI ONERI DERIVANTI DAI PENSIONAMENTI ANTICIPATI AI SENSI DELL'ART.37, COMMA 5, DELLA LEGGE N.88/1989 (Gh. Cap.2.1.2.03.95) | 0,00 | 0,00 | 0,00 | 567.812.199,00 | 567.812.199,00 |
| 2E1203018 | CONTRIBUTO DELLO STATO PER LA COPERTURA DEI MIGLIORAMENTI DELLE PENSIONI SUPERIORI AL TRATTAMENTO MINIMO DI CUI ALL'ART.3, COMMA 1, DELLA LEGGE N.54/1988 (Gh. Cap.2.1.2.03.70) | 335.696.984,00 | 0,00 | 335.696.984,00 | 335.696.984,00 | 0,00 |
| 2E1203017 | CONTRIBUTO DELLO STATO A COPERTURA DEGLI ONERI PER PENSIONI EROGATE DALLA GESTIONE SPECIALE DEI COLTIVATORI DIRETTI, MEZZADRI E COLONI E DELLE RELATIVE SPESE DI AMMINISTRAZIONE DI CUI ALL'ART.37, COMMA 6, DELLA LEGGE N.88/1989 (Gh. Cap.2.1.2.03.76) | 1.761.118.026,00 | 0,00 | 1.761.118.026,00 | 1.761.118.026,00 | 0,00 |
| 2E1203018 | CONTRIBUTO DELLO STATO A COPERTURA DEGLI ONERI PENSIONISTICI DERIVANTI DAI RICONOSCIMENTO DEI BENEFICI PREVIDENZIALI (ART.13, COMMA 8, DELLA LEGGE N.287 DEL 1982) A FAVORE DEI LAVORATORI ESPOSTI ALL'AMMANTO AI SENSI DELL'ART.3, COMMA 132, E DELL'ART.4, COMMA 248, DELLA LEGGE N.30/2003 (Gh. Cap.2.1.2.03.70) | 467.000.000,00 | 0,00 | 467.000.000,00 | 467.000.000,00 | 0,00 |
| 2E1203019 | CONTRIBUTO DELLO STATO A COPERTURA DEGLI ONERI PENSIONISTICI DERIVANTI DALLA ESTENSIONE DEI BENEFICI PREVIDENZIALI PREVISTI PER I LAVORATORI DELL'AMMANTO (ART.15, COMMA 8, DELLA LEGGE N.257/1992) AI LAVORATORI ESPOSTI AL RISCHIO CHIMICO DA CLORO, NITRO E AMMINE AI SENSI DELL'ART.3, COMMA 193, DELLA LEGGE N.350/2003 (Gh. Cap.2.1.2.03.79.02) | 8.000.000,00 | 0,00 | 8.000.000,00 | 8.000.000,00 | 0,00 |
| 2E1203021 | CONTRIBUTO DELLO STATO A COPERTURA DEGLI ONERI DERIVANTI DALLA PEREQUAZIONE AUTOMATICA DELLE PENSIONI E DALLE MODIFICHE DEI REQUISITI REDDITUALI PER L'INTEGRAZIONE AL TRATTAMENTO MINIMO AI SENSI DELL'ART.11, COMMA 5 E 9 DELLA LEGGE N.557/1993 (Gh. Cap.2.1.2.03.83.01) | 523.898.010,00 | 0,00 | 523.898.010,00 | 523.898.010,00 | 0,00 |
| 2E1203022 | CONTRIBUTO DELLO STATO DI CUI ALLA LEGGE N.388/2000 A COPERTURA DEGLI ONERI PENSIONISTICI DERIVANTI DALLA PEREQUAZIONE AUTOMATICA, DALLA RIVALUTAZIONE DEI CONTRIBUTI NELL'ASSICURAZIONE FACOLTATIVA E NELLA MUTUALITÀ PENSIONI DI CUI ALL'ART.48, COMMA 1, 2, E 5, DALL'IMPORTO AGGIUNTIVO A FAVORE DEI TITOLARI DI PENSIONE AL TRATTAMENTO MINIMO DI CUI ALL'ART.70, COMMA 7, E DAL CUMULO TRA PENSIONI DI REVERSIBILITÀ E RENDITA INAIL DI CUI ALL'ART.73, E ALL'ART.1, COMMA 2, DEL D.L. N.346/2001 I CUI EFFETTI SONO STATI FATTI SALVI DALLA LEGGE N.388/2000 (Gh. Cap.2.1.2.03.84.01) | 682.756.020,00 | 0,00 | 682.756.020,00 | 682.756.020,00 | 0,00 |
| 2E1203023 | CONTRIBUTO DELLO STATO A COPERTURA DEGLI ONERI PER PENSIONAMENTI ANTICIPATI A FAVORE DEI LAVORATORI CHE HANNO SVOLTO ATTIVITÀ USURANTI DI CUI ALL'ART.78, COMMA 19, DELLA LEGGE N.388/2000 (Gh. Cap.2.1.2.03.84.05) | 160.400,00 | 0,00 | 160.400,00 | 160.400,00 | 0,00 |
| 2E1203024 | CONTRIBUTO DELLO STATO A COPERTURA DEGLI ONERI DERIVANTI DAI BENEFICI PENSIONISTICI A FAVORE DEI SORDOMUTI E DEGLI INVALIDI CON INVALIDITÀ SUPERIORE AL 74 PER CENTO DI CUI ALL'ART.36, COMMA 3, DELLA LEGGE N.388/2000 (Gh. Cap.2.1.2.03.84.08) | 3.646.093,00 | 60.153.744,00 | 63.807.837,00 | 63.807.837,00 | 0,00 |
| 2E1203025 | CONTRIBUTO DELLO STATO A COPERTURA DEGLI ONERI PER L'INTEGRAZIONE PARZIALE AL TRATTAMENTO MINIMO IN DEROGA ALL'ART.4, COMMA 1, DEL D.LGS. N.503/1992 ART.1, COMMA 6, DELLA LEGGE N.385/2000 (Gh. Cap.2.1.2.03.85) | 41.318.552,00 | 0,00 | 41.318.552,00 | 41.318.552,00 | 0,00 |
| 2E1203026 | CONTRIBUTO DELLO STATO A COPERTURA DEGLI ONERI DERIVANTI DALLA RIPERTURA DEL TERMI NE PER LA REGOLARIZZAZIONE DELLE POSIZIONI ASSICURATIVE DEI LAVORATORI DIPENDENTI LICENZIATI PER MOTIVI POLITICI, RELIGIOSI O SINDACALI ART.2 DELLA LEGGE N.172/1998 (Gh. Cap.2.1.2.03.86) | 2.685.576,00 | 0,00 | 2.685.576,00 | 2.685.576,00 | 0,00 |
| 2E1203027 | CONTRIBUTO DELLO STATO A COPERTURA DEGLI ONERI DERIVANTI INAPPLICABILITÀ DEI TERMINI PER LA CONCESSIONE DELLA PENSIONE DI ANZIANITÀ AI LAVORATORI CHE L'FRUISCONO DEI TRATTAMENTI DI INTEGRAZIONE SALARIALE STRAORDINARIA E DI MOBILITÀ DI CUI ALL'ART.13 DEL D.L. N.298/1994 CON VERTITO NELLA LEGGE N.45/1994 (Gh. Cap.2.1.2.03.90.05) | 23.240.560,00 | 0,00 | 23.240.560,00 | 23.240.560,00 | 0,00 |
| 2E1203028 | CONTRIBUTO DELLO STATO A COPERTURA DEGLI ONERI DERIVANTI DAI PENSIONAMENTI ANTICIPATI NEL SETTORE SIDERURGICO DI CUI ALL'ART.6 DEL D.L. N.298/1994 CONVERTITO NELLA LEGGE N.45/1994 (Gh. Cap.2.1.2.03.90.06) | 97.610.354,00 | 0,00 | 97.610.354,00 | 97.610.354,00 | 0,00 |
| 2E1203029 | CONTRIBUTO DELLO STATO A COPERTURA DEGLI ONERI DERIVANTI DALL'INCREMENTO DELLE MAGGIORAZIONI SOCIALI DEI TRATTAMENTI PENSIONISTICI DI CUI ALL'ART.38 DELLA LEGGE N.448/2001 A FAVORE DEI CITTADINI ITALIANI RESIDENTI ALL'ESTERO ART.38, COMMA 9, DELLA LEGGE N.286/2003 (Gh. Cap.2.1.2.03.91.01) | 60.000.000,00 | 0,00 | 60.000.000,00 | 60.000.000,00 | 0,00 |
| 2E1203030 | CONTRIBUTO DELLO STATO A COPERTURA DEGLI ONERI PENSIONISTICI DERIVANTI DALLA ESTENSIONE DELL'ART.18, COMMA 8, DELLA LEGGE N.1782/2002 IN MATERIA DI BENEFICI PREVIDENZIALI PER I LAVORATORI ESPOSTI ALL'AMMANTO ART.38, COMMA 3, DELLA LEGGE N.286/2003 (Gh. Cap.2.1.2.03.91.02) | 548.000.000,00 | 0,00 | 548.000.000,00 | 548.000.000,00 | 0,00 |
| 2E1203032 | CONTRIBUTO DELLO STATO A COPERTURA DEGLI ONERI DERIVANTI DALL'INCREMENTO DELLE MAGGIORAZIONI SOCIALI DEI TRATTAMENTI PENSIONISTICI IN FAVORE DEI SOGGETTI DISAGIATI ART.38 DELLA LEGGE N.448/2001 (Gh. Cap.2.1.2.03.95.01) | 1.098.120.000,00 | 0,00 | 1.098.120.000,00 | 1.098.120.000,00 | 0,00 |

XV LEGISLATURA - DISEGNI DI LEGGE E RELAZIONI - DOCUMENTI

| Iniziali | Gestione dei residui | | Totali | Gestione di cassa | | Differenza rispetto alle previsioni definitive | Totale residui attivi al termine dell'esercizio |
|----------------|----------------------|----------------|----------------|-----------------------|------------------|--|---|
| | Variazioni | | | Previsioni definitive | Ricezioni | | |
| 0,00 | 0,00 | 0,00 | 0,00 | 0,00 | 567.812.159,00 | 567.812.159,00 | 0,00 |
| 0,00 | 0,00 | 0,00 | 0,00 | 335.896.984,00 | 335.896.984,00 | 0,00 | 0,00 |
| 0,00 | 0,00 | 0,00 | 0,00 | 1.761.118.026,00 | 1.761.118.026,00 | 0,00 | 0,00 |
| 336.000.000,00 | 0,00 | 336.000.000,00 | 336.000.000,00 | 336.000.000,00 | 467.000.000,00 | 131.000.000,00 | 336.000.000,00 |
| 8.000.000,00 | 0,00 | 8.000.000,00 | 8.000.000,00 | 8.000.000,00 | 8.000.000,00 | 0,00 | 8.000.000,00 |
| 0,00 | 0,00 | 0,00 | 0,00 | 523.898.010,00 | 523.898.010,00 | 0,00 | 0,00 |
| 0,00 | 0,00 | 0,00 | 0,00 | 682.756.020,00 | 682.756.020,00 | 0,00 | 0,00 |
| 741.200,00 | 0,00 | 741.200,00 | 741.200,00 | 419.300,00 | 741.200,00 | 321.900,00 | 160.400,00 |
| 0,00 | 0,00 | 0,00 | 0,00 | 63.807.837,00 | 63.807.837,00 | 0,00 | 0,00 |
| 0,00 | 0,00 | 0,00 | 0,00 | 41.316.552,00 | 41.316.552,00 | 0,00 | 0,00 |
| 0,00 | 0,00 | 0,00 | 0,00 | 2.685.576,00 | 2.685.576,00 | 0,00 | 0,00 |
| 0,00 | 0,00 | 0,00 | 0,00 | 23.240.560,00 | 23.240.560,00 | 0,00 | 0,00 |
| 0,00 | 0,00 | 0,00 | 0,00 | 97.610.354,00 | 97.610.354,00 | 0,00 | 0,00 |
| 0,00 | 0,00 | 0,00 | 0,00 | 60.000.000,00 | 60.000.000,00 | 0,00 | 0,00 |
| 3.000.000,00 | 0,00 | 3.000.000,00 | 3.000.000,00 | 545.000.000,00 | 545.000.000,00 | 0,00 | 6.000.000,00 |
| 0,00 | 0,00 | 0,00 | 0,00 | 1.098.120.000,00 | 1.098.120.000,00 | 0,00 | 0,00 |

XV LEGISLATURA - DISEGNI DI LEGGE E RELAZIONI - DOCUMENTI

| Codice Capitolo ex DPR 97/2003 | Denominazione Capitolo | Previsioni Iniziali | Variazioni | | Previsioni definitive | Somme accertate | |
|--------------------------------|---|---------------------|----------------|----------------|-----------------------|---------------------|--|
| | | | in aumento | in diminuzione | | Totale accertamenti | Differenza rispetto alle previsioni definitive |
| 2E1203033 | CONTRIBUTO DELLO STATO A COPERTURA DEGLI ONERI DERIVANTI DALL'ART. 49, COMMA 3, DELLA LEGGE N. 449/2001 RELATIVAMENTE AI LAVORATORI DELLA PICCOLA PESCA MARITTIMA E DELLE ACQUE INTERNE DI CUI ALLA LEGGE N. 290/1998. (già Cap. 2.1.2.03.06.03) | 1.032.914,00 | 0,00 | 0,00 | 1.032.914,00 | 1.032.914,00 | 0,00 |
| 2E1203034 | CONTRIBUTO DELLO STATO A COPERTURA DEGLI ONERI DERIVANTI DALL'ART. 49, COMMA 3, DELLA LEGGE N. 449/2001 RELATIVAMENTE AI LAVORATORI DELLA PICCOLA PESCA MARITTIMA E DELLE ACQUE INTERNE DI CUI ALLA LEGGE N. 290/1998. (già Cap. 2.1.2.03.06.05) | 310.000.000,00 | 0,00 | 0,00 | 310.000.000,00 | 310.000.000,00 | 0,00 |
| 2E1203035 | ANTICIPATO DEI LAVORATORI DIPENDENTI DALLE IMPRESE DEL GRUPPO ALITALIA ART. 1, COMMA 5, DEL D.L. N. 546/1988 CONVERTITO NELLA LEGGE N. 640/1988. (già Cap. 2.1.2.03.97) | 0,00 | 0,00 | 0,00 | 0,00 | 756.410,90 | 756.410,90 |
| 2E1203036 | CONTRIBUTO DELLO STATO A COPERTURA DEGLI ONERI PENSIONISTICI DERIVANTI DALLA TOTALIZZAZIONE DEI PERIODI ASSICURATIVI AI SENSI DELL'ART. 8 DEL D.LGS. N. 42/2008 (già Cap. 2.1.2.03.22) | 0,00 | 160.000.000,00 | 0,00 | 160.000.000,00 | 160.000.000,00 | 0,00 |
| 2E12030354 | CONTRIBUTO DELLO STATO A COPERTURA DEI CONTRIBUTI FIGURATIVA A FAVORE DEI PERSONEGGI POLITICI E RAZZALI ART. 5 DELLA LEGGE N. 94/1985. (già Cap. 2.1.2.03.42) | 0,00 | 0,00 | 0,00 | 0,00 | 0,00 | 0,00 |
| 2E12030361 | CONTRIBUTO DELLO STATO A COPERTURA DEGLI ONERI DERIVANTI DALLA RICOSTITUZIONE NELLA S.O. DEI PERIODI DI LAVORO EFFETTUATI IN LIBIA ART. 4, DEL D.L. N. 108/1981 CONVERTITO NELLA LEGGE N. 166/1981. (già Cap. 2.1.2.03.51) | 750.573,00 | 149.561,00 | 0,00 | 900.134,00 | 1.760.743,40 | 860.509,40 |
| 2E12030369 | RIMBORSO DELLO STATO PER PRESTAZIONI A FAVORE DI EX DIPENDENTI DELLE FORZE ARMATE E DELLE FORZE DI SICUREZZA N. 865/1944 E D.L. N. 79/1945. (già Cap. 2.1.2.03.14) | 0,00 | 0,00 | 0,00 | 0,00 | 0,00 | 0,00 |
| 2E12030350 | CONTRIBUTO DELLO STATO DA PORRE A CARICO DEL FONDO PER L'OCCUPAZIONE PER ONERI DERIVANTI DAL PENSIONAMENTO ANTICIPATO DEI LAVORATORI IMPIEGATI NEI LAVORI SOCIALMENTE UTILI DI CUI ALL'ART. 2, COMMA 2, DEL D.L. DEL 21 MAGGIO DEL 1998. (già Cap. 2.1.2.03.61.10) | 75.863.802,00 | 0,00 | 8.471.693,00 | 67.391.909,00 | 52.951.390,08 | -14.440.518,91 |
| 2E12030351 | CONTRIBUTO DELLO STATO DA PORRE A CARICO DEL FONDO PER L'OCCUPAZIONE PER ONERI PENSIONISTICI DERIVANTI DALLA RIVALUTAZIONE DELL'ANZIANITA' CONTRIBUTIVA AI LAVORATORI DELLE MINIERE, CAVE E TORRIERE DI CUI ALL'ART. 76, COMMA 23, DELLA LEGGE N. 389/2000. (già Cap. 2.1.2.03.61.25) | 1.253.932,00 | 0,00 | 85.353,00 | 1.167.569,00 | 1.287.394,00 | 119.815,00 |
| 2E12030352 | CONTRIBUTO DELLO STATO DA PORRE A CARICO DEL FONDO PER L'OCCUPAZIONE PER ONERI DERIVANTI DA TRATTAMENTI PENSIONISTICI CON IL CUMULO DEI PERIODI CONTRIBUTIVI MATUREATI IN SVIZZERA DI CUI ALL'ART. 3 DEL D.L. N. 106/2002 CONVERTITO NELLA LEGGE N. 172/2002. (già Cap. 2.1.2.03.61.34) | 2.622.971,00 | 966.424,00 | 0,00 | 3.491.395,00 | 2.669.989,01 | -821.809,99 |
| 2E12030353 | CONTRIBUTO DELLO STATO DA PORRE A CARICO DEL FONDO PER L'OCCUPAZIONE PER ONERI DERIVANTI DAL RICONOSCIMENTO DELLA CONTRIBUTIONE FIGURATIVA DEI PERIODI DI TRATTAMENTO SPECIALE DI DISOCCUPAZIONE AI LAVORATORI DELL'EDILIZIA AI FINI DELLA PENSIONE DI ANZIANITA' AI SENSI DELL'ART. 76, COMMA 22, DELLA LEGGE N. 389/2000. (già Cap. 2.1.2.03.61.39) | 9.557.766,00 | 37.629,00 | 0,00 | 9.595.395,00 | 0,00 | -9.595.395,00 |
| 2E12030354 | CONTRIBUTO DELLO STATO (FONDO PER L'OCCUPAZIONE) A COPERTURA DEGLI ONERI DERIVANTI DAL PENSIONAMENTO ANTICIPATO DEI LAVORATORI POSTI IN MOBILITA' LUNGA AI SENSI DELL'ART. 4, COMMA 27, DELLA LEGGE N. 90/1996 E SUCCESSIVE DISPOSIZIONI MODIFICATIVE ED INTEGRATIVE (CAPITOLO DI NUOVA ISTITUZIONE) | 0,00 | 0,00 | 0,00 | 0,00 | 173.476.486,01 | 173.476.486,01 |
| 2E12030356 | CONTRIBUTO DELLO STATO DA PORRE A CARICO DEL FONDO PER L'OCCUPAZIONE PER ONERI DERIVANTI DALLA PROSECUZIONE VOLONTARIA PER IL RAGGIUNGIMENTO DEI REQUISITI PER I CONTRIBUTI A DETTI LAVORATORI AI SENSI DELL'ART. 2, COMMA 1, E DELL'ART. 4, COMMA 1, DEL D.L. DEL 21 MAGGIO 1998. (già Cap. 1.1.2.03.61.09) | 4.418.000,00 | 0,00 | 3.164.000,00 | 1.254.000,00 | 1.640.560,03 | 396.560,03 |
| 2E12030370 | RIMBORSO DELLO STATO PER LA MAGGIORE ANZIANITA' DI SERVIZI ATTRIBUITA AL PERSONALE DIMISSIONARIO ISCRITTO AL FONDO DI PREVIDENZA AGLI ADDETTI ALLE ABOLITE IMPOSTE DI CONSUNDO ART. 29, DEL D.P.R. N. 649 DEL 1972. (già Cap. 2.1.2.03.16) | 3.889.223,00 | 0,00 | 26.121,00 | 3.954.102,00 | 3.943.248,47 | -20.853,53 |
| 2E12030371 | RIMBORSO DELLO STATO PER LA MAGGIORE ANZIANITA' DI SERVIZI ATTRIBUITA AI EX COMBATTENTI ART. 8, LEGGE N. 140/1985 E ART. 8, LEGGE N. 544/1988. (già Cap. 2.1.2.03.24) | 375.785.996,00 | 0,00 | 8.756.722,00 | 366.033.974,00 | 364.671.427,71 | -11.362.546,29 |
| 2E12030372 | RIMBORSO DELLO STATO DEGLI ONERI DERIVANTI DAL RICONOSCIMENTO DELLA MAGGIORE ANZIANITA' CONTRIBUTIVA E DELLE RATE DI PENSIONAMENTO ANTICIPATO AI LAVORATORI PORTUALI ART. 9, COMMA 7, DEL D.L. N. 87/1988 CONVERTITO NELLA LEGGE N. 26/1987 E SUCCESSIVE PRODIGHE. (già Cap. 2.1.2.03.31) | 0,00 | 314.700,00 | 0,00 | 314.700,00 | 61.748,83 | -252.951,17 |
| 2E12030375 | CONTRIBUTO DELLO STATO PER LA COPERTURA DEGLI ONERI PER PENSIONAMENTI ANTICIPATI ART. 1 BIS DELLA LEGGE N. 65/1969. (già Cap. 2.1.2.03.73) | 0,00 | 0,00 | 0,00 | 0,00 | 0,00 | 0,00 |
| 2E12030376 | RIMBORSO DELLO STATO A COPERTURA DEGLI ONERI DERIVANTI DAI BENEFICI PENSIONISTICI A FAVORE DEI NON VEDENTI DI CUI ALL'ART. 9 DELLA LEGGE N. 113/1965 E ALL'ART. 2 DELLA LEGGE N. 120/1991. (già Cap. 2.1.2.03.98) | 5.625.095,00 | 7.969,00 | 0,00 | 5.633.063,00 | 0,00 | -5.633.063,00 |

XV LEGISLATURA - DISEGNI DI LEGGE E RELAZIONI - DOCUMENTI

| Iniziali | Gestione dei residui | | Totali | Gestione di cassa | | Tobie residui attivi al termine dell'esercizio |
|----------------|----------------------|-----------------------|----------------|-------------------|--|--|
| | Variazioni | Previsioni definitive | | Riscossioni | Differenza rispetto alle previsioni definitive | |
| 8.845.995,00 | 0,00 | 8.845.995,00 | 7.776.767,00 | 8.845.995,00 | 1.069.228,00 | 1.032.914,00 |
| 0,00 | 0,00 | 0,00 | 310.000.000,00 | 310.000.000,00 | 0,00 | 0,00 |
| 2.874.806,41 | 0,00 | 2.874.806,41 | 1.224.882,45 | 1.224.882,45 | 0,00 | 2.406.334,76 |
| 0,00 | 0,00 | 0,00 | 160.000.000,00 | 160.000.000,00 | 0,00 | 0,00 |
| 54,07 | 0,00 | 54,07 | 0,00 | 0,00 | 0,00 | 54,07 |
| 10.786.151,12 | 0,00 | 10.786.151,12 | 3.967.564,00 | 3.355.000,00 | -612.564,00 | 9.191.894,52 |
| 1.044,06 | 0,00 | 1.044,06 | 0,00 | 1.044,06 | 1.044,06 | 0,00 |
| 75.151.170,56 | 0,00 | 75.151.170,56 | 75.151.170,56 | 75.151.170,56 | 0,00 | 52.951.390,09 |
| 2.590.339,00 | 0,00 | 2.590.339,00 | 1.357.224,00 | 0,00 | -1.357.224,00 | 3.877.723,00 |
| 3.441.921,21 | 0,00 | 3.441.921,21 | 3.441.921,21 | 3.441.921,21 | 0,00 | 2.666.869,01 |
| 9.250.000,00 | 0,00 | 9.250.000,00 | 0,00 | 0,00 | 0,00 | 9.250.000,00 |
| 0,00 | 0,00 | 0,00 | 0,00 | 0,00 | 0,00 | 173.476.486,01 |
| 1.601.652,04 | 0,00 | 1.601.652,04 | 0,00 | 1.601.652,04 | 1.601.652,04 | 1.640.560,03 |
| 8.172.907,28 | 0,00 | 8.172.907,28 | 4.133.695,98 | 4.133.695,98 | 0,00 | 7.982.459,77 |
| 758.820.652,33 | 0,00 | 758.820.652,33 | 386.897.608,22 | 478.326.366,02 | 91.328.757,80 | 635.165.914,02 |
| 265.189,63 | 0,00 | 265.189,63 | 265.189,63 | 265.189,63 | 0,00 | 61.746,83 |
| 8.656,27 | 0,00 | 8.656,27 | 0,00 | 0,00 | 0,00 | 8.656,27 |
| 48.849.397,06 | -8.368.544,45 | 40.480.852,61 | 0,00 | 0,00 | 0,00 | 40.480.852,61 |

XV LEGISLATURA - DISEGNI DI LEGGE E RELAZIONI - DOCUMENTI

| Codice Capitolo ex DPR 97/2003 | Denominazione Capitolo | Previsioni Iniziali | | Variazioni | | Previsioni definitive | Totale esborcamenti | Somme accertate | Differenze rispetto alle previsioni definitive |
|--|--|---------------------|----------------|---------------|-------------------|-----------------------|---------------------|-----------------|--|
| | | In aumento | In diminuzione | In aumento | In diminuzione | | | | |
| 2E1203980 | RIMBORSO DELLO STATO PER GLI ONERI DERIVANTI DAL RICONOSCIMENTO DELLA MAGGIORE ANZIANITA' CONTRIBUTIVA E DELLE RATE DI PENSIONAMENTO ANTICIPATO AI LAVORATORI DEL GRUPPO FINIMRE DI CUI ALL'ART. N. 9, COMMA 8, DEL D.L.N. 77/1989 CONVERTITO NELLA LEGGE N. 160 DEL 1989 E SUCCESSIVE PROROGHE (già Cap. 2.1.2.03.75) | 0,00 | 189.890,00 | 0,00 | 0,00 | 189.890,00 | 661.925,82 | 478.325,82 | |
| 2E1203995 | CONTRIBUTO DELLO STATO PER IL RICONOSCIMENTO DEI PERIODI DI SERVIZIO MILITARE E DI NAVIGAZIONE MERCANTILE DI CUI ALL'ART. 22, COMMA 2, DELLA LEGGE N. 650/1967 (già Cap. 2.1.2.03.02) | 1.058.737,00 | 0,00 | 0,00 | 0,00 | 1.058.737,00 | 1.058.737,00 | 0,00 | |
| | Totale 2.1.2.03 - Trasferimenti da parte dello Stato | 33.786.043,857,00 | 271.832,491,00 | 31.502,939,00 | 33.968.433,459,00 | 34.668.268,268,03 | 701.634,828,03 | | |
| 2E1208001 | 2.1.2.06 - TRASFERIMENTI DA PARTE DI ALTRI ENTI DEL SETTORE PUBBLICO | | | | | | | | |
| 2E1208001 | VALORI TRASFERITI DA ALTRI ENTI DI PREVIDENZA PER LA COPERTURA DI PERIODI ASSICURATIVI (già Cap. 2.1.2.06.01) | 195.403.000,00 | 64.854.370,00 | 0,00 | 0,00 | 260.257.370,00 | 303.381.898,03 | 45.324.528,03 | |
| 2E1208003 | VALORI CAPITALI PER LA COPERTURA DEI TRATTAMENTI PENSIONISTICI GIA' EROGATI DAI FONDI INTEGRATIVI DI PREVIDENZA ESISTENTI PRESSO GLI ENTI DISCIOLTI (già Cap. 2.1.2.06.03) | 200.960.246,00 | 0,00 | 3.443.089,58 | 0,00 | 197.517.166,42 | 218.487.538,93 | 20.960.380,51 | |
| 2E1208040 | RIMBORSO DEL FONDO GESTIONE ISTITUTI CONTRATTUALI LAV PORTUALI PER GLI ONERI DERIVANTI DAI PENSIONAMENTI ANTICIPATI A FAVORE DEI LAV DI ART. 4, COMMA 7 ^a , LEGGE N. 58/1980 (già Cap. 2.1.2.06.07) | 0,00 | 232.040,00 | 0,00 | 0,00 | 232.040,00 | 51.077,10 | -180.922,90 | |
| 2E1208041 | RIMBORSO DEL FONDO GESTIONE ISTITUTI CONTRATTUALI LAV PORTUALI PER GLI ONERI DERIVANTI DAI PENSIONAMENTI ANTICIPATI DI CUI ALL'ART. 24, COMMA 4, LEGGE N. 84/1984 - ART. 1. C. 10 E 14 DEL D.L. N. 538/1985 CONVERTITO IN L. N. 647/1988 (già Cap. 2.1.2.06.09) | 10.674.654,00 | 0,00 | 384.551,00 | 0,00 | 10.910.107,00 | 9.076.395,79 | -1.234.711,21 | |
| 2E1208042 | RIMBORSO DEL FONDO GESTIONE ISTITUTI CONTRATTUALI LAVORATORI PORTUALI PER GLI ONERI DERIVANTI DAI PENSIONAMENTI ANTICIPATI DI CUI ALL'ART. 8 DEL D.L. N. 467/1987 CONVERTITO NELLA LEGGE N. 307/1988 (già Cap. 2.1.2.06.13.02) | 2.610.054,00 | 338.207,00 | 0,00 | 0,00 | 2.948.261,00 | 5.647.201,29 | 2.698.940,29 | |
| | Totale 2.1.2.06 - Trasferimenti da parte di altri Enti del settore pubblico | 406.647.959,00 | 65.224.577,00 | 3.887.640,58 | 471.064.894,43 | 471.064.894,43 | 538.653.109,14 | 67.588.214,72 | |
| | 2.1.3 - ALTRE ENTRATE | | | | | | | | |
| 2E1307002 | 2.1.3.07 - ENTRATE DERIVANTI DALLA VENDITA DI BENI E DALLA PRESTAZIONE DI SERVIZI | | | | | | | | |
| 2E1307002 | PROVENTI VARI PER LA GESTIONE DIRETTA DELLA CASA DI RIPOSO DI CAMOGGI (già Cap. 2.1.3.07.02) | 130.000,00 | 0,00 | 20.000,00 | 0,00 | 110.000,00 | 87.329,50 | -22.670,50 | |
| 2E1307004 | RIMBORSI DI SPESE RELATIVE ALL'EROGAZIONE DI PRESTAZIONI PENSIONISTICHE ED ALTRI SERVIZI SVOLTI PER CONTO DI ENTI ED ORGANISMI VARI (già Cap. 8.1.3.07.04) | 6.985.465,00 | 0,00 | 0,00 | 0,00 | 6.985.465,00 | 7.766.211,93 | 770.746,93 | |
| | Totale 2.1.3.07 - Entrate derivanti dalla vendita di beni e dalla prestazione di servizi | 7.115.465,00 | 0,00 | 20.000,00 | 0,00 | 7.095.465,00 | 7.843.543,43 | 748.078,43 | |
| 2E1309001 | 2.1.3.09 - POSTE CORRETTIVE E COMPENSATIVE DI SPESE CORRENTI | 2.228.307.789,00 | 0,00 | 437.074,00 | 0,00 | 2.227.870.715,00 | 2.146.605.471,44 | -81.265.243,56 | |
| 2E1309004 | RECUPERO DI SPESE LEGALI (già Cap. 8.1.3.09.01) | 1.925.519,00 | 0,00 | 0,00 | 0,00 | 1.925.519,00 | 1.245.288,18 | -680.227,82 | |
| | Totale 2.1.3.09 - Poste correttive e compensative di spese correnti | 2.230.233.308,00 | 0,00 | 437.074,00 | 0,00 | 2.229.796.234,00 | 2.147.850.759,62 | -81.942.471,38 | |
| | 2.1.3.10 - ENTRATE NON CLASSIFICABILI IN ALTRE VOCI | | | | | | | | |
| 2E1310004 | INTERESSI PER LA RISCOSSIONE DILAZIONATA DEI CREDITI VERSO ALTRI ENTI PER VALORI CAPITALI RELATIVI ALLA COPERTURA DEGLI ONERI DERIVANTI DALL'APPLICAZIONE DELLE LEGGI N. 98/1970 E N. 82/1971 (già Cap. 2.1.3.10.04) | 367.000,00 | 0,00 | 212.400,00 | 0,00 | 144.600,00 | 187.307,64 | 42.707,54 | |
| 2E1310008 | VALORI CAPITALI E SOMME CONNESSE RELATIVE A ONERI PER ASSEGNI DI INVALIDITA' E PENSIONI DI INABILITA' A SEGUITO DELLA AZIONE DI SURROGAZIONE AI SENSI DELL'ART. 14 DELLA L. N. 222/1984 (già Cap. 2.1.3.10.08) | 722.379,00 | 588.973,01 | 0,00 | 0,00 | 1.291.352,01 | 4.720.441,35 | 3.429.089,34 | |
| 2E1310010 | INTERESSI PER LA RISCOSSIONE DILAZIONATA DEI VALORI CAPITALI RELATIVI ALLA COSTITUZIONE DI UN'UNICA POSIZIONE ASSICURATIVA NEL FONDO DI PREVIDENZA PER IL PERSONALE ADDETTO AI PUBBLICI SERVIZI DI TELEFONIA, AI SENSI DELL'ART. 5 DELLA LEGGE N. 58/1982 (già Cap. 1.1.3.10.10) | 85.731.860,00 | 0,00 | 11.295.572,00 | 0,00 | 72.436.308,00 | 72.436.308,01 | 0,01 | |
| 2E1310014 | INTERESSI PER LA RISCOSSIONE DILAZIONATA DEI PROVENTI DI CUI ALL'ART. 44, C. 2 E 3 DELLA LEGGE N. 28/2002 (EX DPR 696/79) | 54.811.259,00 | 568.973,01 | 0,00 | 0,00 | 55.380.232,01 | 19.390,60 | 15.390,60 | |
| | Totale 2.1.3.10 - Entrate non classificabili in altre voci | 37.023.284.119,00 | 304.346.486,07 | 78.926.226,90 | 37.246.706.376,27 | 38.024.041.856,66 | 775.333.481,41 | | |
| | TOTALE ENTRATE CORRENTI CENTRO DI RESPONSABILITA' "PRESTAZIONI PENSIONISTICHE" | | | | | | | | |
| 2.4 - TITOLO IV - PARTITE DI GIRO | | | | | | | | | |
| 2.4.1 - ENTRATE AVVENTI NATURA DI PARTITE DI GIRO | | | | | | | | | |
| 2.4.1.23 - ENTRATE AVVENTI NATURA DI PARTITE DI GIRO | | | | | | | | | |
| 2E4122008 | RITENUTE EX ONRI SULLE PENSIONI PER CONTO DELLO STATO - ART. 1 DUODECIES LEGGE 64/1978 (già Cap. 2.4.1.22.05) | 2.180.587,00 | 0,00 | 82.599,00 | 0,00 | 2.097.988,00 | 2.097.987,85 | -0,15 | |
| 2E4122007 | RITENUTE SU PENSIONI DI CONTRIBUTI ASSOCIATIVI PER CONTO DELLE ORGANIZZAZIONI SINDACALI (già Cap. 2.4.1.22.07) | 302.077.058,00 | 10.044.578,39 | 0,00 | 0,00 | 312.121.636,39 | 313.409.246,39 | 1.287.610,00 | |
| 2E4122014 | RIMBORSO DI SPESE PER ACCERTAMENTI MEDICO-LEGALI (DIARIE, SPESE DI VIAGGIO AGLI ASSISTITIE COMPENSI PER ACCERTAMENTI SPECIALISTICI ESTERNI) ANTICIPATE PER CONTO DELL'ENPALS (già Cap. 2.4.1.22.14) | 1.799.000,00 | 0,00 | 0,00 | 0,00 | 1.799.000,00 | 2.016.362,41 | 217.362,41 | |
| 2E4122040 | RITENUTE SU PENSIONI DEL CONTRIBUTO DI SOLIDARIETA' DI CUI ALL'ART. 3, C. 102, L. 35/2003 (già Cap. 2.4.1.22.40) | 306.057.255,00 | 10.044.578,39 | 82.889,00 | 0,00 | 316.011.343,39 | 317.523.893,28 | 1.504.758,89 | |
| | Totale 2.4.1.23 - Entrate avventi natura di partite di giro | 306.057.255,00 | 10.044.578,39 | 82.889,00 | 0,00 | 316.011.343,39 | 317.523.893,28 | 1.504.758,89 | |
| | TOTALE PARTITE DI GIRO CENTRO DI RESPONSABILITA' "PRESTAZIONI PENSIONISTICHE" | 37.329.341.377,00 | 314.384.064,46 | 79.007.923,90 | 37.566.727.509,66 | 38.341.565.749,96 | 776.838.240,36 | | |

XV LEGISLATURA - DISEGNI DI LEGGE E RELAZIONI - DOCUMENTI

| Gestione dei residui | | Gestione di cassa | | Totale | | Gestione di cassa | | Totale residui attivi al termine dell'esercizio | |
|----------------------|----------------|-----------------------|-------------------|------------------|--|-------------------|-----------------------|---|--|
| iniziali | Variazioni | Previsioni definitive | Riscossioni | Totali | Differenza rispetto alle previsioni definitive | Riscossioni | Previsioni definitive | Totali | Differenza rispetto alle previsioni definitive |
| 8.367.161,60 | 0,00 | 0,00 | 8.367.161,60 | 8.367.161,60 | 0,00 | 0,00 | 0,00 | 0,00 | 0,00 |
| 0,00 | 0,00 | 1.058.737,00 | 1.058.737,00 | 0,00 | 0,00 | 0,00 | 0,00 | 0,00 | 0,00 |
| 1.423.548.346,54 | -3.358.544,45 | 33.898.716.653,00 | 34.897.848.003,95 | 1.421.190.304,39 | 793.131.350,95 | 34.897.848.003,95 | 33.898.716.653,00 | 1.421.190.304,39 | 1.297.610.598,47 |
| 46.731.626,72 | 0,00 | 280.057.370,00 | 287.110.728,64 | 46.731.626,72 | 37.053.358,94 | 287.110.728,64 | 280.057.370,00 | 46.731.626,72 | 55.002.998,11 |
| 2.403.677.297,31 | 0,00 | 0,00 | 2.403.677.297,31 | 0,00 | 0,00 | 0,00 | 0,00 | 0,00 | 0,00 |
| 140.269.462,95 | 0,00 | 0,00 | 140.269.462,95 | 0,00 | 0,00 | 0,00 | 0,00 | 0,00 | 0,00 |
| 456.213.186,56 | 0,00 | 0,00 | 456.213.186,56 | 0,00 | 0,00 | 0,00 | 0,00 | 0,00 | 0,00 |
| 77.730.820,18 | 0,00 | 0,00 | 77.730.820,18 | 0,00 | 0,00 | 0,00 | 0,00 | 0,00 | 0,00 |
| 3.124.819.675,72 | 0,00 | 280.057.370,00 | 3.124.618.575,72 | 3.124.618.575,72 | 280.057.370,00 | 287.110.728,64 | 280.057.370,00 | 3.124.618.575,72 | 3.366.161.658,22 |
| 0,00 | 0,00 | 110.000,00 | 110.000,00 | 0,00 | 0,00 | 0,00 | 110.000,00 | 0,00 | 0,00 |
| 19.585.356,12 | 0,00 | 9.181.515,25 | 19.586.359,12 | 19.585.356,12 | 4.175.469,74 | 4.175.469,74 | 9.181.515,25 | 19.586.359,12 | 23.168.099,81 |
| 19.585.356,12 | 0,00 | 0,291.515,25 | 19.586.356,12 | 19.585.356,12 | 4.292.709,24 | 4.292.709,24 | 0,291.515,25 | 19.586.356,12 | 23.168.099,81 |
| 2.791.404.633,95 | -38.335.744,89 | 2.118.577.957,24 | 2.753.068.289,07 | 2.791.404.633,95 | 1.824.287.925,09 | 1.824.287.925,09 | 2.118.577.957,24 | 2.753.068.289,07 | 3.075.395.635,92 |
| 514,77 | 0,00 | 1.825.468,18 | 514,77 | 514,77 | 1.245.298,18 | 1.245.298,18 | 1.825.468,18 | 514,77 | 514,77 |
| 2.791.404.648,73 | -38.335.744,89 | 2.118.582.823,37 | 2.753.068.303,74 | 2.791.404.648,73 | 1.825.533.213,27 | 1.825.533.213,27 | 2.118.582.823,37 | 2.753.068.303,74 | 3.075.396.300,00 |
| 0,00 | 0,00 | 144.600,00 | 144.600,00 | 0,00 | 0,00 | 144.600,00 | 144.600,00 | 0,00 | 0,00 |
| 0,00 | 0,00 | 1.291.352,01 | 1.291.352,01 | 0,00 | 0,00 | 1.291.352,01 | 1.291.352,01 | 0,00 | 0,00 |
| 0,00 | 0,00 | 72.436.308,00 | 72.436.308,00 | 0,00 | 0,00 | 72.436.308,00 | 72.436.308,00 | 0,00 | 0,00 |
| 0,00 | 0,00 | 0,00 | 0,00 | 0,00 | 0,00 | 0,00 | 0,00 | 0,00 | 0,00 |
| 0,00 | 0,00 | 73.872.260,01 | 73.872.260,01 | 0,00 | 0,00 | 73.872.260,01 | 73.872.260,01 | 0,00 | 0,00 |
| 0,00 | 0,00 | 0,00 | 0,00 | 0,00 | 0,00 | 0,00 | 0,00 | 0,00 | 0,00 |
| 9.433.930.350,90 | -46.712.413,36 | 37.103.416.076,07 | 9.387.217.937,54 | 9.387.217.937,54 | 615.803.039,77 | 37.119.219.115,84 | 37.103.416.076,07 | 9.387.217.937,54 | 9.692.040.678,38 |
| 0,00 | 0,00 | 0,00 | 0,00 | 0,00 | 0,00 | 0,00 | 0,00 | 0,00 | 0,00 |
| 0,00 | 0,00 | 2.097.669,00 | 2.097.669,00 | 0,00 | 0,00 | 2.097.669,00 | 2.097.669,00 | 0,00 | 0,00 |
| 0,00 | 0,00 | 312.121.638,39 | 312.121.638,39 | 0,00 | 0,00 | 312.121.638,39 | 312.121.638,39 | 0,00 | 0,00 |
| 977,77 | 0,00 | 0,00 | 977,77 | 977,77 | 577,77 | 577,77 | 0,00 | 977,77 | 368,63 |
| 0,00 | 0,00 | 1.789.000,00 | 1.789.000,00 | 0,00 | 0,00 | 1.789.000,00 | 1.789.000,00 | 0,00 | 0,00 |
| 577,77 | 0,00 | 317.524.094,42 | 317.524.094,42 | 577,77 | 1.505.550,03 | 317.524.094,42 | 317.524.094,42 | 577,77 | 368,63 |
| 577,77 | 0,00 | 317.524.094,42 | 317.524.094,42 | 577,77 | 1.505.550,03 | 317.524.094,42 | 317.524.094,42 | 577,77 | 368,63 |
| 9.433.930.928,67 | -46.712.413,36 | 37.419.434.610,43 | 9.387.218.515,31 | 9.387.218.515,31 | 617.308.569,80 | 38.036.743.200,26 | 37.419.434.610,43 | 9.387.218.515,31 | 9.692.041.065,01 |

| Codice Capitolo ex DPR 97/2003 | Denominazione Capitolo | Previsioni iniziali | | Variazioni | | Previsioni definitive | Somme accertate | |
|---|---|-----------------------|----------------------|-----------------------|--|-----------------------|-----------------------|-----------------------|
| | | in aumento | in diminuzione | Totale accertamenti | Differenze rispetto alle previsioni definitive | | | |
| UPB 3 - Conto di responsabilità finalizzato a sostegno del reddito | | | | | | | | |
| 3.1 - TITOLO I - ENTRATE CORRENTI | | | | | | | | |
| 3.1.1 - ENTRATE CONTRIBUTIVE | | | | | | | | |
| 3.1.1.01 - ALIQUOTE CONTRIBUTIVE A CARICO DEI DATORI DI LAVORO E/O DEGLI ISCRITTI | | | | | | | | |
| 3E1101015 | CONTRIBUTI A CARICO DI AZIENDE PER FINANZIAMENTO DEL TRATTAMENTO SPECIALE DI DISOCCUPAZIONE AI SENSI DELL'ART. 8, LETT. B), LEGGE N. 115/1988 (EX DPR 958/79) | 0,00 | 0,00 | 0,00 | 0,00 | 40.527,22 | 40.527,22 | 0,00 |
| 3E1101017 | ROMANA VERSO I DATORI DI LAVORO PER SOMME ROGATE AI SENSI DELL'ART.5 TERZO COMMA DELLA LEGGE N. 287/1982 A FAVORE DEGLI ISCRITTI AI FONDI DI PREVIDENZA DAZIERI ED ESATTORIALI (G8 - Cap.3.1.1.01.17) | 0,00 | 0,00 | 0,00 | 0,00 | 0,00 | 0,00 | 0,00 |
| 3E1101027 | CONTRIBUTO ADDIZIONALE EX ART. 12, L. N. 184 DEL 1976 ED EX ART. 8 L. N. 427/75 SU INTEGRAZIONI SALARIALI ORDinarie E STRAORDinarie ROGATE DIRETTAMENTE AI LAVORATORI RIMBORSATE AD AZIENDE SOSPESSE O CESSATE (G8 - Cap.3.1.1.01.27) | 2.198.500,00 | 828.100,00 | 0,00 | 0,00 | 3.027.700,00 | 3.548.225,89 | 520.525,89 |
| 3E1101030 | CONTRIBUTO A CARICO DELLE AZIENDE PER IL FINANZIAMENTO DELL'INDENNITA' DI MOBILITA' AI SENSI DELL'ART. 5, COMMA 4, DELLA LEGGE N. 228/1981 (G8 - Cap.3.1.1.01.30) | 148.752.147,00 | 0,00 | 278.617,00 | 0,00 | 148.473.530,00 | 119.276.765,85 | -29.196.764,37 |
| 3E1101040 | CONTRIBUTO ADDIZIONALE SUL TRATTAMENTO SOSTITUTIVO DELLA RETRIBUZIONE AI LAVORATORI AGRICOLI PER RICONVERSIONE E RISTRUTTURAZIONE AZIENDALE DI CUI ALL'ART. 21, COMMA 3 DELLA LEGGE N. 223/1981 (G8 - Cap.3.1.1.01.40) | 0,00 | 0,00 | 0,00 | 0,00 | 0,00 | 0,00 | 0,00 |
| 3E1101046 | CONTRIBUTI DELLE AZIENDE A COPERTURA DEGLI ONERI PER INDENNITA' DI MOBILITA' RELATIVA A PERIODI ECCEZIONALI MOBILITA' ORDINARIA - ART. 4, C.27, DEL D.L. 5/10/86 CONVERTITO NELLA L. 80/86 E SUCCESSIVE INTEGRAZIONI (G8 - Cap.3.1.1.01.46) | 10.224.142,00 | 14.115.850,00 | 0,00 | 0,00 | 24.340.000,00 | 22.203.024,30 | -2.136.975,70 |
| 3E1101050 | CONTRIBUTO STRAORDINARIO DELLE IMPRESE DEL CREDITO A COPERTURA DEGLI ASSEgni STRAORDINARI PER IL SOSTEGNO DEL REDDITO DI CUI ALL'ART.5, C.1, LETT. B), DEL D. N. 159/2000 - ART.19, C.3, DEL D.L. 159/2000 (G8 - Cap.3.1.1.01.50) | 463.300.000,00 | 0,00 | 101.444.752,89 | 0,00 | 362.455.247,11 | 340.328.607,69 | -22.126.639,42 |
| 3E1101051 | CONTRIBUTO STRAORDINARIO DELLE IMPRESE DEL CREDITO COOPERATIVO A COPERTURA DEGLI ASSEgni STRAORDINARI PER IL SOSTEGNO DEL REDDITO DI CUI ALL'ART.5, C.1, LETT. B), DEL D. N. 157/2000 - ART. 6, C.3, DEL D. N. 157/2000 (G8 - Cap.3.1.1.01.51) | 4.927.200,00 | 0,00 | 680.978,85 | 0,00 | 4.246.221,15 | 5.031.439,89 | 785.218,74 |
| 3E1101052 | CONTRIBUTO A CARICO DELLE AZIENDE A PARZIALE COPERTURA DEGLI ONERI DERIVANTI DALLA PROROGA DELL'INDENNITA' DI MOBILITA' DI CUI ALL'ART.1 C.1 E 2 DEL D. N. 1/91/2002 CONVERTITO NELLA L. 172/2002 ART.1 C.3 DEL D. L. 108/2002 CONVERTITO NELLA L. 172 (G8 - Cap.3.1.1.01.52) | 7.321,00 | 0,00 | 7.321,00 | 0,00 | 14.642,00 | 0,00 | 0,00 |
| 3E1101053 | CONTRIBUTO STRAORDINARIO DOVUTO DALL'ETA' A COPERTURA DELLE PRESTAZIONI (ASSEgni STRAORDINARI PER IL SOSTEGNO DEL REDDITO, BONUS E COPERTURA ASSICURATIVA) DI CUI ALL'ART. 5, C.1, DEL D. N. 88/2002 - ART. 6, C.1, LETT. B), DEL D. N. 88/2002 (G8 - Cap.3.1.1.01.53) | 7.906.000,00 | 3.791.887,05 | 0,00 | 0,00 | 11.697.887,05 | 12.843.189,82 | 905.512,89 |
| | Totale 3.1.1.01 - Aliquote contributive a carico dei datori di lavoro | 637.518.410,00 | 18.975.645,03 | 102.411.670,74 | | 554.180.384,29 | 502.971.850,33 | -51.208.493,96 |
| 3.1.1.02 - QUOTE DI PARTECIPAZIONE DEGLI ISCRITTI ALL'ONERE DI SPECIFICHE GESTIONI | | | | | | | | |
| 3E1120206 | QUOTE DI PARTECIPAZIONE DEGLI ISCRITTI ALL'ONERE PER IL TRATTAMENTO DI FINE RAPPORTO AI SENSI DELL'ART.3, ULTIMO COMMA, DELLA LEGGE N. 297/1982 (G8 - Cap.3.1.1.02.06) | 2.215.000,00 | 0,00 | 390.753,00 | 0,00 | 1.824.247,00 | 1.838.050,73 | 103.803,73 |
| | Totale 3.1.1.02 - Quote di partecipazione degli iscritti all'onere di specifiche gestioni | 2.215.000,00 | 0,00 | 390.753,00 | | 1.824.247,00 | 1.838.050,73 | 103.803,73 |
| 3.1.2 - ENTRATE DERIVANTI DA PARTE DELLO STATO | | | | | | | | |
| 3.1.2.01 - TRATTAMENTI DI FINE RAPPORTO | | | | | | | | |
| 3E1203201 | CONTRIBUTO DELLO STATO A COPERTURA DEI TRATTAMENTI DI INTEGRAZIONE SALARIALE STRAORDINARIA LEGGE N. 1115/1986, LEGGE N. 464/1972, LEGGE N. 154/1975 (G8 - Cap.3.1.2.01.11) | 10.329.138,00 | 0,00 | 0,00 | 0,00 | 10.329.138,00 | 10.329.138,00 | 0,00 |
| 3E1203202 | CONTRIBUTO DELLO STATO PER LA COPERTURA DEGLI ONERI CONNESSI AI TRATTAMENTI DI MOBILITA' DELLA LEGGE N. 81/1988 (G8 - Cap.3.1.2.03.92) | 61.974.828,00 | 0,00 | 0,00 | 0,00 | 61.974.828,00 | 61.974.828,00 | 0,00 |
| 3E1203204 | TRATTAMENTI DI DISOCCUPAZIONE ORDINARIA DI MOBILITA' E DI DISOCCUPAZIONE SPECIALE PER LA EDILIZIA DI CUI ALL'ART.4, DEL D.L. N.510 DEL 1986 CONVERTITO NELLA LEGGE N. 506/86 (G8 - Cap.3.1.2.03.80.03) | 205.649.288,00 | 0,00 | 0,00 | 0,00 | 205.649.288,00 | 205.649.288,00 | 0,00 |
| 3E1203205 | TRATTAMENTO PER LO STATO PER LE RETRIBUZIONI AI VOLONTARI DEL CORPO NAZIONALE DEL SOCCORSO ALPINO E SPELEOLOGICO DEL C.A.I. ART.1, COMMA 4, DELLA LEGGE N. 162/1982 (G8 - Cap.3.1.2.03.92) | 99.000,00 | 21.000,00 | 0,00 | 0,00 | 114.000,00 | 187.197,39 | 59.197,39 |
| 3E1203206 | CONTRIBUTO DELLO STATO A COPERTURA DEGLI ONERI PER IL MANTENIMENTO DEL SALARIO AI SENSI DELL'ART. 5 DEL D.L.N.333/1988 CONVERTITO NELLA LEGGE 389/1989 (G8 - Cap.3.1.2.03.93.04) | 51.645.990,00 | 0,00 | 0,00 | 0,00 | 51.645.990,00 | 51.645.990,00 | 0,00 |
| 3E1203207 | CONTRIBUTO DELLO STATO A COPERTURA DEGLI ONERI DERIVANTI DAI TRATTAMENTI ORDINARI E SPECIALI DI DISOCCUPAZIONE DI CUI ALL'ART.1, COMMA 1, LETT. A) E ALL'ART.1 QUATER DEL D.L.N.78/1988 CONVERTITO NELLA LEGGE N. 176/1988 (G8 - Cap.3.1.2.03.84.01) | 1.549.371,00 | 0,00 | 0,00 | 0,00 | 1.549.371,00 | 1.549.371,00 | 0,00 |
| 3E1203208 | CONTRIBUTO DELLO STATO A COPERTURA DEGLI ONERI PER INDENNITA' DI MOBILITA' DI CUI ALL'ART.2 DELLA LEGGE N. 1097/1995 (G8 - Cap.3.1.2.03.95) | 5.164.599,00 | 0,00 | 0,00 | 0,00 | 5.164.599,00 | 5.164.599,00 | 0,00 |

XV LEGISLATURA - DISEGNI DI LEGGE E RELAZIONI - DOCUMENTI

| Iniziali | Gestione dei residui | | Gestione di cassa | | | Totale residui attivi al termine dell'esercizio |
|----------------|----------------------|----------------|-----------------------|----------------|--|---|
| | Verificati | Totali | Previsioni definitive | Ritricosioni | Differenza rispetto alle previsioni definitive | |
| 0,00 | 0,00 | 0,00 | 0,00 | 40.827,22 | 40.827,22 | 0,00 |
| 6.249,41 | 0,00 | 6.249,41 | 0,00 | 0,00 | 0,00 | 6.249,41 |
| 23.211.784,56 | 0,00 | 23.211.784,56 | 1.820.289,58 | 1.481.946,92 | -338.322,66 | 25.278.063,95 |
| 77.529.523,75 | -786.731,83 | 76.742.791,92 | 144.806.107,75 | 125.992.777,54 | -18.813.330,21 | 70.028.780,01 |
| 564,21 | 0,00 | 564,21 | 564,21 | 0,00 | -564,21 | 564,21 |
| 15.817.245,56 | 0,00 | 15.817.245,56 | 23.513.576,56 | 25.171.007,66 | 1.657.431,10 | 12.648.262,20 |
| 0,00 | 0,00 | 0,00 | 362.455.247,11 | 340.328.607,69 | -22.126.639,42 | 0,00 |
| 0,00 | 0,00 | 0,00 | 4.246.220,15 | 5.031.489,89 | 785.219,73 | 0,00 |
| 0,00 | 0,00 | 0,00 | 0,00 | 0,00 | 0,00 | 0,00 |
| 0,00 | 0,00 | 0,00 | 11.637.697,03 | 12.543.199,92 | 905.512,89 | 0,00 |
| 118.385.357,51 | -786.731,83 | 115.578.625,68 | 548.478.672,39 | 510.586.606,93 | -37.892.065,55 | 107.860.919,18 |
| 0,00 | 0,00 | 0,00 | 1.834.247,00 | 1.938.050,73 | 103.803,73 | 0,00 |
| 0,00 | 0,00 | 0,00 | 1.834.247,00 | 1.938.050,73 | 103.803,73 | 0,00 |
| 0,00 | 0,00 | 0,00 | 10.329.138,00 | 10.329.138,00 | 0,00 | 0,00 |
| 0,00 | 0,00 | 0,00 | 61.974.828,00 | 61.974.828,00 | 0,00 | 0,00 |
| 20.000.000,00 | 0,00 | 20.000.000,00 | 225.643.266,00 | 225.643.266,00 | 0,00 | 0,00 |
| 217.508,80 | 0,00 | 217.508,80 | 108.759,00 | 0,00 | -108.759,00 | 384.708,19 |
| 0,00 | 0,00 | 0,00 | 51.645.890,00 | 51.645.890,00 | 0,00 | 0,00 |
| 0,00 | 0,00 | 0,00 | 1.548.371,00 | 1.548.371,00 | 0,00 | 0,00 |
| 0,00 | 0,00 | 0,00 | 5.164.569,00 | 5.164.569,00 | 0,00 | 0,00 |

XV LEGISLATURA - DISEGNI DI LEGGE E RELAZIONI - DOCUMENTI

| Codice Capitolo ex DFR 671/2003 | Denominazione Capitolo | Previsioni iniziali | | Variazioni | | Previsioni definitive | Somme accertate | |
|---------------------------------------|--|---------------------|----------------|----------------|----------------|-----------------------|---------------------|--|
| | | In aumento | In diminuzione | In aumento | In diminuzione | | Totale accertamenti | Differenze rispetto alle previsioni definitive |
| 3E1203209 | CONTRIBUTO DELLO STATO A COPERTURA DEGLI ONERI DERIVANTI DAI TRATTAMENTI DI INTEGRAZIONE SALARIALE ORDINARIA AI LAVORATORI DELLE AZIENDE INDUSTRIALI DELL'INDOTTO AUTOMOBILISTICO DI CUI ALL'ART. 1, COMMA 146, DELLA LEGGE N.511/2004 (già Cap.3.1.2.03.37) | 0,00 | 0,00 | 20.000.000,00 | 0,00 | 20.000.000,00 | 20.000.000,00 | 0,00 |
| 3E1203210 | CONTRIBUTO DELLO STATO A COPERTURA DEGLI ONERI DERIVANTI DALO ALIMENTO DELL'INDENNITA' ORDINARIA DI DISOCCUPAZIONE NON AGRICOLA CON REQUISITI NORMALI; DALL'ESTENSIONE DELLA STESSA INDENNITA' A NOVE MESI PER I SOGGETTI CON ETA' PARI O SUPERIORE A 50 ANNI DI CUI ALL'ART. 19, COMMA 15, DELLA LEGGE N.366/2000 E AI ONERI PER IL MANTENIMENTO DEL SALARIO DI CUI ALL'ART. 1, COMMI 1, 3, 10, 12 E 16, DEL D.L.N.346/2000 I CUI EFFETTI SONO STATI FATTI SALVATI DALLA LEGGE N.369/2000 (già Cap.3.1.2.03.64) | 290.248.777,00 | 0,00 | 0,00 | 0,00 | 290.248.777,00 | 290.248.777,00 | 0,00 |
| 3E1203211 | CONTRIBUTO DELLO STATO A COPERTURA DEI MAGGIORI ONERI PER INDENNITA' DI DISOCCUPAZIONE NON AGRICOLA CON REQUISITI NORMALI AI SENSI DELL'ART.13, COMMA 2, LETT. A) E COMMA 7, DEL D.L.N. 362/2005 CONVERTITO NELLA LEGGE N.90/2005 (già Cap.3.1.2.03.69) | 362.130.042,00 | 0,00 | 0,00 | 26.307.749,00 | 335.827.293,00 | 571.467.824,86 | 235.645.531,86 |
| 3E1203212 | CONTRIBUTO DELLO STATO A COPERTURA DEGLI ONERI DELL'INDENNITA' DI MOBILITA' DI CUI ALL'ART. 3, COMMA 4, E 5, COMMA 3 E 4, DEL D.L. N.299/1994 CONVERTITO NELLA LEGGE N.451/1994 (già Cap.3.1.2.03.90.03) | 200.130.002,00 | 0,00 | 0,00 | 0,00 | 200.130.002,00 | 200.130.002,00 | 0,00 |
| 3E1203214 | CONTRIBUTO DELLO STATO A COPERTURA DEGLI ONERI DERIVANTI DALL'INDENNITA' DI MOBILITA' RIASSEGNATI ALLA COPERTURA DEGLI ONERI DERIVANTI DALL'INDENNITA' DI MOBILITA' (già Cap.3.1.2.03.99.01) | 351.547.047,00 | 0,00 | 0,00 | 0,00 | 351.547.047,00 | 351.547.047,00 | 0,00 |
| 3E1203215 | CONTRIBUTO DELLO STATO A COPERTURA DEGLI ONERI DERIVANTI DALLE INDENNITA' CORRISPONTE AI DONATORI DI MIDOLLO OSSEO - ART. 11 DELLA LEGGE N. 52/2001 (CAPITOLO DI NUOVA ISTITUZIONE) | 0,00 | 0,00 | 0,00 | 0,00 | 0,00 | 17.582,30 | 17.582,30 |
| 3E1203243 | CONTRIBUTO DELLO STATO A COPERTURA DEI MAGGIORI ONERI DELL'ASSEGNO PER IL NUCLEO FAMILIARE DI CUI ALL'ART.3, COMMA 3, DELLA LEGGE N. 550 DEL 1995 E SUCCESSIVE DISPOSIZIONI (già Cap.3.1.2.03.78) | 1.668.672.241,00 | 0,00 | 0,00 | 0,00 | 1.668.672.241,00 | 1.668.672.241,00 | 0,00 |
| 3E1203281 | CONTRIBUTO DELLO STATO A COPERTURA DELLE PRESTAZIONI ECONOMICHE PER LA TUBERCOLOSI ART.3, COMMA 4, DELLA LEGGE N.449/1998 (già Cap.3.1.2.03.19) | 217.765.709,00 | 0,00 | 0,00 | 0,00 | 217.765.709,00 | 217.765.709,00 | 0,00 |
| 3E1203282 | CONTRIBUTO DELLO STATO A COPERTURA DEGLI ONERI PER PRESTAZIONI DI MATERNITA' DI CUI ALL'ART. 49, COMMI 1 E 2, DELLA LEGGE N.488/1992 (già Cap.3.1.2.03.29) | 473.832.901,00 | 0,00 | 0,00 | 9.612.673,04 | 464.219.622,96 | 465.148.946,44 | 1.830.323,48 |
| 3E1203263 | CONTRIBUTO DELLO STATO A COPERTURA DEGLI ONERI RELATIVI A PRESTAZIONI ECONOMICHE A FAVORE DEI TUBERCOLOSI ART.9, LEGGE N.66/1997 (già Cap.3.1.2.03.96) | 19.108.905,00 | 0,00 | 0,00 | 0,00 | 19.108.905,00 | 19.108.905,00 | 0,00 |
| 3E1203415 | RIMBORSO DELLO STATO DEGLI ONERI DERIVANTI DALL'ASSEGNO AI NUCLEI FAMILIARI CONCESSO DAI COMUNI AI SENSI DELL'ART.65 DELLA LEGGE N.448/1998 -ART.50 DELLA LEGGE N.144/1993 (già Cap.3.1.2.03.07/3.1.2.03.07.01) | 518.865.431,00 | 0,00 | 0,00 | 203.268.283,00 | 315.597.148,00 | 315.846.679,03 | 346.511,03 |
| 3E1203416 | RIMBORSO DELLO STATO DELLE PRESTAZIONI ECONOMICHE PER ONERI DERIVANTI DALL'ASSEGNO DI MATERNITA' AI SENSI DELL'ART.66 DELLA LEGGE N.488/1998 E ALL'ART.49, COMMA 12, DELLA LEGGE N.488/1998 ART.50, DELLA LEGGE N.144 DEL 1993 (già Cap.vedi 3.1.2.03.07/3.1.2.03.07.02) | 0,00 | 0,00 | 219.786.219,00 | 0,00 | 219.786.219,00 | 217.691.693,09 | -2.094.525,91 |
| 3E1203417 | RIMBORSO DELLO STATO DELL'ASSEGNO DI MATERNITA' DI CUI ALL'ART. 49, COMMI 0 E 9, DELLA LEGGE N.488/1998 (già Cap.3.1.2.03.30) | 5.082.300,00 | 0,00 | 0,00 | 735.008,00 | 4.357.292,00 | 3.305.114,10 | -1.052.177,90 |
| 3E1203418 | RIMBORSO DELLO STATO PER LA COPERTURA DEGLI ONERI PER L'ASSISTENZA A PERSONE HANDICAPPE DI CUI ALL'ART.33 DELLA LEGGE N.104/1982 (già Cap.3.1.2.03.34.01) | 173.744.054,00 | 0,00 | 52.113.083,00 | 0,00 | 225.857.137,00 | 201.100.959,05 | -24.756.178,95 |
| 3E1203419 | CONTRIBUTO DELLO STATO A COPERTURA DEGLI ONERI PER L'ASSISTENZA AI PORTATORI DI HANDICAP DI CUI ALL'ART.19 E 20 DELLA LEGGE N.53 DEL 2000 (già Cap.3.1.2.03.34.02) | 6.719.940,00 | 0,00 | 0,00 | 0,00 | 6.719.940,00 | 6.719.940,00 | 0,00 |
| 3E1203420 | CONTRIBUTO DELLO STATO A COPERTURA DEGLI ONERI PER L'ASSISTENZA AI PORTATORI DI HANDICAP DI CUI ALL'ART.60, COMMA 2, DELLA LEGGE N.388 DEL 2000 E SUCCESSIVE MODIFICAZIONI (già Cap.3.1.2.03.34.03) | 144.005.320,00 | 0,00 | 0,00 | 60.000.000,00 | 84.005.320,00 | 84.005.320,00 | 0,00 |
| 3E1203421 | CONTRIBUTO DELLO STATO A COPERTURA DEGLI ONERI DERIVANTI DALLE DISPOSIZIONI PER IL SOSTEGNO DELLA MATERNITA' E PATERNITA' DI CUI ALL'ART. N. 21 DELLA LEGGE N.53/2000 (già Cap.3.1.2.03.47.01) | 132.212.967,00 | 0,00 | 2.900.000,00 | 0,00 | 135.012.967,00 | 135.012.967,00 | 0,00 |
| 3E1203490 | CONTRIBUTO DELLO STATO A COPERTURA DEGLI ONERI DERIVANTI DALL'INDENNITA' ANNUALE A FAVORE DEI LAVORATORI AFFETTI DA TALASSEMIA E DREPANOCITOSI DI CUI ALL'ART.39, COMMI 1 E 2, DELLA LEGGE N.448/2001 E SUCCESSIVE MODIFICAZIONI (già Cap.2.1.2.03.98.02) | 3.630.000,00 | 0,00 | 0,00 | 0,00 | 3.630.000,00 | 3.630.000,00 | -30.000,00 |
| 3E1203600 | RIMBORSO PER IL TRATTAMENTO SOSTITUTIVO DELLA RETRIBUZIONE E RELATIVA COPERTURA ASSICURATIVA A SEGUITO DI PROVVEDIMENTI CONTRO LA DIFFUSIONE DELLE MALATTIE EPIDEMICHE GIÀ A CARICO DELLA GESTIONE PER IL FINANZIAMENTO INTEGRATIVO DEI PROGETTI SPECIALI AI SENSI DELL'ART. 9, COMMA 4, DELLA LEGGE N.218/1988 (già Cap.3.1.2.03.64) | 44.870,00 | 0,00 | 0,00 | 30.470,00 | 14.400,00 | 3.629,92 | -10.770,08 |

XV LEGISLATURA - DISEGNI DI LEGGE E RELAZIONI - DOCUMENTI

| Iniziali | Gestione dei residui | | | Totali | Gestione di cassa | | | Totale residui attivi al termine dell'esercizio |
|----------------|----------------------|-----------------------|----------------|--------|--|------------------|----------------|---|
| | Variazioni | Previsioni definitive | Ricessioni | | Differenza rispetto alle previsioni definitive | | | |
| 0,00 | 0,00 | 0,00 | 0,00 | 0,00 | 20.000.000,00 | 20.000.000,00 | 0,00 | 0,00 |
| 0,00 | 0,00 | 0,00 | 0,00 | 0,00 | 290.248.777,00 | 290.248.777,00 | 0,00 | 0,00 |
| 186.564.988,97 | 0,00 | 0,00 | 186.564.988,97 | 0,00 | 427.230.000,00 | 427.230.000,00 | 427.230.000,00 | 330.602.813,83 |
| 97.291.379,82 | 0,00 | 0,00 | 97.291.379,82 | 0,00 | 297.421.381,82 | 297.421.381,82 | 0,00 | 0,00 |
| 0,00 | 0,00 | 0,00 | 0,00 | 0,00 | 351.547.047,00 | 351.547.047,00 | 0,00 | 0,00 |
| 0,00 | 0,00 | 0,00 | 0,00 | 0,00 | 0,00 | 0,00 | 0,00 | 17.582,30 |
| 0,00 | 0,00 | 0,00 | 0,00 | 0,00 | 1.898.672.241,00 | 1.898.672.241,00 | 0,00 | 0,00 |
| 0,00 | 0,00 | 0,00 | 0,00 | 0,00 | 217.765.709,00 | 217.765.709,00 | 0,00 | 0,00 |
| 825.870.714,42 | 0,00 | 0,00 | 825.870.714,42 | 0,00 | 414.689.603,00 | 414.689.603,00 | 38.043.829,09 | 877.351.057,86 |
| 0,00 | 0,00 | 0,00 | 0,00 | 0,00 | 19.108.905,00 | 19.108.905,00 | 0,00 | 0,00 |
| 388.839.379,92 | 0,00 | 0,00 | 388.839.379,92 | 0,00 | 194.090.923,28 | 194.090.923,28 | 83.973.374,90 | 540.795.194,67 |
| 215.313.874,87 | 0,00 | 0,00 | 215.313.874,87 | 0,00 | 148.684.232,33 | 148.684.232,33 | -66.619.642,54 | 284.311.335,63 |
| 11.807.849,67 | 0,00 | 0,00 | 11.807.849,67 | 0,00 | 3.354.747,57 | 3.354.747,57 | -3.354.747,57 | 15.112.863,77 |
| 184.825.802,97 | 0,00 | 0,00 | 184.825.802,97 | 0,00 | 27.858.080,52 | 27.858.080,52 | 151.258.989,46 | 208.911.701,02 |
| 0,00 | 0,00 | 0,00 | 0,00 | 0,00 | 6.713.940,00 | 6.713.940,00 | 0,00 | 0,00 |
| 0,00 | 0,00 | 0,00 | 0,00 | 0,00 | 84.005.320,00 | 84.005.320,00 | 0,00 | 0,00 |
| 6.200.000,00 | 0,00 | 0,00 | 6.200.000,00 | 0,00 | 141.212.967,00 | 141.212.967,00 | 0,00 | 0,00 |
| 0,00 | 0,00 | 0,00 | 0,00 | 0,00 | 3.630.000,00 | 3.630.000,00 | -30.000,00 | 0,00 |
| 208.329,84 | 0,00 | 0,00 | 208.329,84 | 0,00 | 188.301,87 | 188.301,87 | 21.027,97 | 3.629,92 |

XV LEGISLATURA - DISEGNI DI LEGGE E RELAZIONI - DOCUMENTI

| Codice capitolo ex DPR 07/2003 | Denominazione capitolo | Previsioni iniziali | | Variazioni | | Previsioni definitive | Somme accertate | |
|--------------------------------|---|---------------------|----------------|----------------|----------------|-----------------------|---------------------|--|
| | | In aumento | In diminuzione | In aumento | In diminuzione | | Totale accertamenti | Differenza rispetto alle previsioni definitive |
| 3E1203565 | CONTRIBUTO DELLO STATO DA PORRE A CARICO DEL FONDO PER L'OCCUPAZIONE PER GLI ONERI DERIVANTI DALL'ESTENSIONE DELLA MOBILITÀ E DEI TRATTAMENTI SPECIALI DI DISOCCUPAZIONE EDILE AI SOCI DI COOPERATIVE ART. 24, C. 4 DELLA LEGGE N. 196/1987 (g# Cap.3.1.2.03.20.04) | 41.316.552,00 | 0,00 | 0,00 | 0,00 | 41.316.552,00 | 41.316.551,93 | -0,07 |
| 3E1203569 | CONTRIBUTO DELLO STATO DA PORRE A CARICO DEL FONDO PER L'OCCUPAZIONE PER GLI ONERI DERIVANTI DALL'ESTENSIONE DELLA MOBILITÀ E DEI TRATTAMENTI SPECIALI DI DISOCCUPAZIONE EDILE AI SOCI DI COOPERATIVE ART. 24, COMMA 4, DELLA LEGGE 196/1987 (g# Cap.3.1.2.03.20.05) | 0,00 | 33.700,00 | 0,00 | 0,00 | 33.700,00 | 0,00 | -33.700,00 |
| 3E1203567 | CONTRIBUTO DELLO STATO A COPERTURA DEGLI ONERI DERIVANTI DAI SUSSIDI DI DISOCCUPAZIONE A CARICO DEL FONDO PER L'OCCUPAZIONE ART. 1, COMMI 3, 5 E 6, D.L. N. 51/1998 CONVERTITO NELLA LEGGE N. 80/1998 (g# Cap.3.1.2.03.50.01) | 0,00 | 38.000,00 | 0,00 | 0,00 | 38.000,00 | 0,00 | -38.000,00 |
| 3E1203568 | RIMBORSO DELLO STATO DA PORRE A CARICO DEL FONDO PER L'OCCUPAZIONE PER ONERI DERIVANTI DALL'INDENNITÀ CONNESSE CON I PIANI DI INSERIMENTO PROFESSIONALE DI CUI ALL'ART.31, COMMA 8, DELLA LEGGE N.448/1998 (g# Cap.3.1.2.03.51.16) | 0,00 | 1.660.000,00 | 0,00 | 0,00 | 1.660.000,00 | 1.283.348,16 | -376.651,84 |
| 3E1203569 | CONTRIBUTO DELLO STATO DA PORRE A CARICO DEL FONDO PER L'OCCUPAZIONE PER GLI ONERI DERIVANTI DALLA PROROGA DEI TRATTAMENTI DI INTEGRAZIONE SALARIALE STRAORDINARIA, DEI TRATTAMENTI SPECIALI DI DISOCCUPAZIONE EDILE E DELLA INDENNITÀ DI MOBILITÀ DI CUI ALL'ART.45, COMMA 17, LET. E), F) E) G) DELLA LEGGE N. 444/1989 (g# Cap.3.1.2.03.51.17) | 0,00 | 155.200,00 | 0,00 | 0,00 | 155.200,00 | 353.585,40 | 198.385,40 |
| 3E1203570 | CONTRIBUTO DELLO STATO DA PORRE A CARICO DEL FONDO PER L'OCCUPAZIONE PER ONERI DERIVANTI DALLA PROROGA DELL'INDENNITÀ AI LAVORATORI SOSPESI O LAVORANTI A ORARIO RIDOTTO PER EFFETTO DELLA CRISI CAUSATA DALLA CHIUSURA DEL TRAFORO DEL MONTE BIANCO ART.46, DELLA LEGGE N.144/1989 E SUCCESSIVE MODIFICAZIONI (g# Cap.3.1.2.03.51.18) | 0,00 | 0,00 | 0,00 | 0,00 | 0,00 | 0,00 | 0,00 |
| 3E1203571 | CONTRIBUTO DELLO STATO DA PORRE A CARICO DEL FONDO PER L'OCCUPAZIONE PER ONERI DERIVANTI DALL'ASSEGNO DI UTILIZZO PER PRESTAZIONI IN ATTIVITÀ SOCIALMENTE UTILI E CONNESSI ASSEGNI PER IL NUCLEO FAMILIARE DI CUI ALL'ART.4, COMMA 1, DEL D.L.GS. N.81/2000 (g# Cap.3.1.2.03.51.22) | 0,00 | 163.000,00 | 0,00 | 0,00 | 163.000,00 | 1.988.104,37 | 1.806.104,37 |
| 3E1203574 | CONTRIBUTO DELLO STATO DA PORRE A CARICO DEL FONDO PER L'OCCUPAZIONE PER LA COPERTURA DEGLI ONERI DERIVANTI DAGLI ASSEGNI DI UTILIZZO PER PRESTAZIONI IN ATTIVITÀ SOCIALMENTE UTILI E DAI RELATIVI COSTI DI GESTIONE PER PERIODI A PARTIRE DAL 1° LUGLIO 2001 (g# Cap.3.1.2.03.51.31) | 122.071.167,00 | 25.772.898,00 | 0,00 | 0,00 | 147.844.065,00 | 145.826.289,52 | -1.917.763,48 |
| 3E1203575 | CONTRIBUTO DELLO STATO DA PORRE A CARICO DEL FONDO PER L'OCCUPAZIONE PER ONERI DERIVANTI DAI TRATTAMENTI DI MOBILITÀ DI CUI ALL'ART.1, COMMI 1, 2 E 5, E ALL'ART.4, DEL D.L.N. 108/2002 CONVERTITO NELLA LEGGE N. 172/2002 (g# Cap.3.1.2.03.51.33) | 8.893.909,00 | 8.344.855,00 | 0,00 | 0,00 | 17.178.764,00 | 15.477.154,39 | -1.701.609,61 |
| 3E1203576 | RIMBORSO DELLO STATO DA PORRE A CARICO DEL FONDO PER L'OCCUPAZIONE PER ONERI DERIVANTI DALL'EROGAZIONE ANTICIPATA DELL'ASSEGNO DI UTILIZZO PER PRESTAZIONI IN ATTIVITÀ SOCIALMENTE UTILI AI SENSI DELL'ART.50, COMMA 4, DELLA LEGGE N.289/2002 (g# Cap.3.1.2.03.51.37) | 0,00 | 196.820,00 | 0,00 | 0,00 | 196.820,00 | 118.680,24 | -77.139,76 |
| 3E1203577 | CONTRIBUTO DELLO STATO DA PORRE A CARICO DEL FONDO PER L'OCCUPAZIONE PER ONERI DERIVANTI DAI TRATTAMENTI DI CASSA INTEGRAZIONE SALARIALE A FAVORE DELLE IMPRESE INDUSTRIALI DELL'INDOTTO AUTOMOBILISTICO DI CUI ALL'ART. 41, COMMA 9, DELLA LEGGE N.289/2002 (g# Cap.3.1.2.03.51.39) | 1.843.759,00 | 0,00 | 1.046.009,00 | 0,00 | 197.750,00 | 675.616,00 | 477.869,00 |
| 3E1203580 | RIMBORSO DELLO STATO DA PORRE A CARICO DEL FONDO PER L'OCCUPAZIONE PER ONERI DERIVANTI DALL'ESTENSIONE DEI TRATTAMENTI DI INTEGRAZIONE SALARIALE STRAORDINARIA E DEI TRATTAMENTI DI MOBILITÀ AL PERSONALE ANCHE NAVIGANTE DEI VEICOLI AEREO E DELLE SOCIETÀ DA QUESTI DERIVANTI DI CUI ALL'ART.19IS, COMMA 1, DELLA LEGGE N.31/2004 (g# Cap.3.1.2.03.51.42) | 64.000.000,00 | 3.000.000,00 | 0,00 | 0,00 | 67.000.000,00 | 0,00 | -67.000.000,00 |
| 3E1203581 | RIMBORSO DELLO STATO DA PORRE A CARICO DEL FONDO PER L'OCCUPAZIONE PER ONERI CONNESSI CON LE INDENNITÀ AI LAVORATORI LICENZIATI DA AZIENDE DELL'INDOTTO DEL SETTORE AUTOMOBILISTICO DELLA REGIONE PIEMONTE (g# Cap.3.1.2.03.51.44) | 0,00 | 215.098,00 | 0,00 | 0,00 | 215.098,00 | 1.178.691,45 | 961.593,45 |
| 3E1203582 | RIMBORSO DELLO STATO DA PORRE A CARICO DEL FONDO PER L'OCCUPAZIONE PER ONERI DERIVANTI DALLA PROROGA DEI TRATTAMENTI DI INTEGRAZIONE SALARIALE STRAORDINARIA, DELLA LEGGE N. 31/2004 COME MODIFICATO DALL'ART. 15, C. 2, LETT. B) DEL DL N. 35/2005 CONVERTITO NELLA LEGGE N. 90/2005 (g# Cap.3.1.2.03.51.45) | 202.146.428,88 | 0,00 | 202.146.428,88 | 0,00 | 0,00 | 0,00 | 0,00 |
| 3E1203583 | RIMBORSO DELLO STATO DA PORRE A CARICO DEL FONDO PER L'OCCUPAZIONE PER ONERI DERIVANTI DALLA PROROGA DEI TRATTAMENTI DI INTEGRAZIONE SALARIALE STRAORDINARIA, DEI TRATTAMENTI DI MOBILITÀ E DI DISOCCUPAZIONE SPECIALE ART. 1, C. 410, LEGGE N. 289/2002 (g# Cap.3.1.2.03.51.46) | 0,00 | 200.000.000,00 | 0,00 | 0,00 | 200.000.000,00 | 200.000.000,00 | 0,00 |
| 3E1203586 | CONTRIBUTO DELLO STATO (FONDO DELL'OCCUPAZIONE) A COPERTURA DEGLI ONERI DERIVANTI DALLA CORRESPONSIONE DEL SUSSIDIO AI LAVORATORI CHE ADESSONO AI PIANI DI INSERIMENTO E DI REINSEMENTO LAVORATIVO DESTINATI DAL PROGRAMMA P.A.R.I. AI SENSI DEL DECRETO DIRETTORIALE DEL MINISTERO DEL LAVORO E DELLE POLITICHE SOCIALI N. 598 DEL 18 MARZO 2005 (CAPITOLO DI NUOVA ISTITUZIONE) | 0,00 | 0,00 | 0,00 | 0,00 | 0,00 | 1.219.848,83 | 1.219.848,83 |

XV LEGISLATURA - DISEGNI DI LEGGE E RELAZIONI - DOCUMENTI

| Iniziali | Gestione dei residui | | Totali | Gestione di cassa | | Differenza rispetto alle previsioni definitive | Totale residui attivi al termine dell'esercizio |
|---------------|----------------------|---------------|----------------|-----------------------|--------------|--|---|
| | Variazioni | Totals | | Previsioni definitive | Ritossazioni | | |
| 41.316.551,93 | 0,00 | 41.316.551,93 | 82.633.103,93 | 82.633.103,93 | -0,07 | 0,00 | |
| 21.045,76 | 0,00 | 21.045,76 | 21.045,76 | 21.045,76 | 0,00 | 0,00 | |
| 283.066,14 | 0,00 | 283.066,14 | 283.066,14 | 283.066,14 | 0,00 | 0,00 | |
| 4.500.602,56 | 0,00 | 4.500.602,56 | 4.500.606,56 | 4.500.606,56 | 2.600,25 | 1.260.735,91 | |
| 451.777,33 | 0,00 | 451.777,33 | 451.777,33 | 451.777,33 | 0,00 | 353.585,40 | |
| 325.660,00 | 0,00 | 325.660,00 | 0,00 | 325.660,00 | 325.660,00 | 0,00 | |
| 761.593,31 | 0,00 | 761.593,31 | 761.593,31 | 761.593,31 | 0,31 | 1.866.104,37 | |
| 48.071.841,75 | 0,00 | 48.071.841,75 | 107.645.145,00 | 107.645.145,06 | 0,06 | 66.352.986,21 | |
| 21.396.396,60 | 0,00 | 21.396.396,60 | 21.396.396,60 | 21.396.396,60 | 0,00 | 15.477.154,39 | |
| 1.099.931,03 | 0,00 | 1.099.931,03 | 1.099.931,03 | 1.099.931,03 | 0,00 | 119.880,24 | |
| 4.021.805,00 | 0,00 | 4.021.805,00 | 4.021.805,00 | 4.021.805,00 | 0,00 | 675.618,00 | |
| 0,00 | 0,00 | 0,00 | 0,00 | 0,00 | 0,00 | 0,00 | |
| 1.018.207,30 | 0,00 | 1.018.207,30 | 1.018.207,30 | 1.018.207,30 | 0,00 | 1.176.691,45 | |
| 0,00 | 0,00 | 0,00 | 0,00 | 0,00 | 0,00 | 0,00 | |
| 0,00 | 0,00 | 0,00 | 200.000.000,00 | 200.000.000,00 | 0,00 | 0,00 | |
| 0,00 | 0,00 | 0,00 | 0,00 | 0,00 | 0,00 | 1.219.849,63 | |

XV LEGISLATURA - DISEGNI DI LEGGE E RELAZIONI - DOCUMENTI

| Codice Capitolo ex D.P.R. 97/2003 | Denominazione Capitolo | Previsioni iniziali | Variazioni | | Previsioni definitive | Somme accertate | |
|---|---|---------------------|----------------|----------------|-----------------------|---------------------|--|
| | | | in aumento | in diminuzione | | Totale accertamenti | Differenza rispetto alle previsioni definitive |
| 3E1203586 | CONTRIBUTO DELLO STATO (FONDO PER L'OCCUPAZIONE) A COPERTURA DEGLI ONERI DERIVANTI DALLA PROROGA DEI TRATTAMENTI DI INTEGRAZIONE SALARIALE SUBORDINARIA E DI MOBILITA' AI SENSI DELL'ART. 8, COMMA 3-TER, DELLA LEGGE N. 248/2005 (IMPRESE COMMERCIALI E AGENZIE DI VIAGGIO E TURISMO CON PIU' DI 50 DIPENDENTI E IMPRESE DI VIGILANZA CON PIU' DI 15 DIPENDENTI) (CAPITOLO DI NUOVA ISTITUZIONE) | 0,00 | 0,00 | 0,00 | 0,00 | 55.330.000,00 | 55.330.000,00 |
| 3E1203587 | PRESTAZIONI (INDENNITA' E CONNESSI ASSEGNI PER IL NUCLEO FAMILIARE) A FAVORE DEI LAVORATORI DEL TERRITORIO DI VIBO VALENTIA COLPITO DAGLI EVENTI ALLUVIONALI DEL 3 LUGLIO 2006 - ART. 4, COMMA 12, DELLO P.C.M. N. 3540/2006 (CAPITOLO DI NUOVA ISTITUZIONE) | 0,00 | 0,00 | 0,00 | 0,00 | 304.661,12 | 304.661,12 |
| 3E1203588 | RIMBORSO DA PARTE DELLO STATO (FONDO PER L'OCCUPAZIONE) DEGLI ONERI DERIVANTI DALLA LIQUIDAZIONE IN UNICA SOLUZIONE DELL'ASSEGNO PER LAVORI SOCIALMENTE UTILI DI CUI ALL'ART. 3, COMMA 4, DEL D.L. 21 MAGGIO 1998 (CAPITOLO DI NUOVA ISTITUZIONE) | 0,00 | 0,00 | 0,00 | 0,00 | 21.429,34 | 21.429,34 |
| 3E1203716 | CONTRIBUTO DELLO STATO DA PORRE A CARICO DEL FONDO PER L'OCCUPAZIONE PER ONERI DERIVANTI DAL CONTRIBUTO ALLE AGENZIE DI PROMOZIONE DI LAVORO E DI IMPRESA PER LA RICOLLOCAZIONE DI LAVORATORI GIÀ IMPEGNATI IN LAVORI SOCIALMENTE UTILI ART. 5, C. 1, D.L. 2/05/1998 | 0,00 | 0,00 | 0,00 | 0,00 | 23.573,66 | 23.573,66 |
| 3E1203716 | RIMBORSO DELLO STATO DA PORRE A CARICO DEL FONDO PER L'OCCUPAZIONE PER ONERI DERIVANTI DAGLI SGRAVI CONTRIBUTIVI PER I LAVORATORI AGRICOLI (SUBORDINATI E AUTONOMI) A SEGUITO DELL'EMERGENZA IDRICA NELLA REGIONE PUGLIA DI CUI DELL'ART. 2, C. 4 DEL D.L. 159/2001 CONVERTITO NELLA LEGGE N. 248/2001 (G8 Cap.3.1.2.03.61.35) | 0,00 | 0,00 | 0,00 | 0,00 | 28,00 | 28,00 |
| 3E1203735 | CONTRIBUTO A CARICO DEL FONDO PER L'OCCUPAZIONE A COPERTURA DEGLI ONERI DERIVANTI DALLA RIDUZIONE DELLA RETRIBUZIONE IMPONIBILE PREVISTA DAI CONTRATTI DI RIALLINEAMENTO ART. 23 DELLA LEGGE N. 196 DEL 1987 (G8 Cap. 1.1.2.03.20.03) | 5.164.569,00 | 0,00 | 0,00 | 5.164.569,00 | 5.164.569,98 | -0,01 |
| 3E1203850 | RIMBORSO DELLO STATO DELL'INDENNITA' A FAVORE DEI COMUNI DELLE MARCHE E DELL'UMBRIA COLPITI DAL SISMA DEL SETTEMBRE 1997 - C. 3 DELL'O.M. N. 2742 DEL 6 FEBBRAIO 1998 (G8 Cap.3.1.2.03.63.26) | 0,00 | 0,00 | 0,00 | 0,00 | 0,00 | 0,00 |
| 3E1203851 | RIMBORSO DELLO STATO DI PROVVIDENZE (INDENNITA' E RELATIVI ASSEGNI PER IL NUCLEO FAMILIARE) AI LAVORATORI DEI TERRITORI DELLE REGIONI VALLE D'AOSTA, PIEMONTE, LIGURIA, LOMBARDIA, EMILIA ROMAGNA E VENETO COLPITI DAGLI EVENTI ALLUVIONALI DEL 13 OTTOBRE 2000 ART.7 DELLO M.N. 3090/2000 E ART.1 DELL'O.M. N. 3092/2000. (G8 Cap.3.1.2.03.63.30) | 0,00 | 0,00 | 0,00 | 0,00 | 0,00 | 0,00 |
| 3E1203853 | RIMBORSO DELLO STATO TRAMITE IL COMMISSARIO DELEGATO A COPERTURA DEGLI ONERI DERIVANTI DALLE INDENNITA' A FAVORE DEI LAVORATORI DEI TERRITORI DELLA PROVINCIA DI CATANIA COLPITI DAGLI EVENTI ERUTTIVI DELL'ETNA DEL 13 LUGLIO 2001 - ART. 8, C. 2, O.M. N. 3180/2002 (G8 Cap.3.1.2.03.74.01) | 0,00 | 0,00 | 0,00 | 0,00 | 0,00 | 0,00 |
| 3E1203854 | RIMBORSO DELLO STATO TRAMITE IL COMMISSARIO DELEGATO A COPERTURA DEGLI ONERI DERIVANTI DA PROVVIDENZE AI LAVORATORI DEI TERRITORI DELLE PROVINCE DI FOGGIA E CAMPOBASSO COLPITI DAGLI EVENTI SISMICI DEL 31 OTTOBRE 2002 ART. 16 DELL'O.M. N. 3253/2002 (G8 Cap.3.1.2.03.74.02) | 0,00 | 0,00 | 0,00 | 0,00 | 0,00 | 0,00 |
| 3E1203855 | RIMBORSO DELLO STATO TRAMITE IL COMMISSARIO DELEGATO A COPERTURA DEGLI ONERI DERIVANTI DALLE INDENNITA' A FAVORE DEI LAVORATORI DEI TERRITORI DELLA PROVINCIA DI CATANIA COLPITI DAGLI EVENTI ERUTTIVI DELL'ETNA E DAGLI EVENTI SISMICI DEL 29 OTTOBRE 2002 ART. 15 DELL'O.M. N. 3264 DEL 29/11/2002 (G8 Cap.3.1.2.03.74.03) | 0,00 | 10.100,00 | 0,00 | 10.100,00 | 4.238,42 | -5.861,58 |
| 3E1203856 | RIMBORSO DELLO STATO TRAMITE IL COMMISSARIO DELEGATO A COPERTURA DEGLI ONERI DERIVANTI DALLE INDENNITA' A FAVORE DEI LAVORATORI DEI TERRITORI DELLA REGIONE MOLISE COLPITI DAGLI EVENTI METEOROLOGICI DEL MESE DI GENNAIO 2003 ART.12 DELL'O.M. N. 2989/2003 (G8 Cap.3.1.2.03.74.04) | 0,00 | 0,00 | 0,00 | 0,00 | 0,00 | 0,00 |
| 3E1203857 | RIMBORSO DELLO STATO TRAMITE IL COMMISSARIO DELEGATO A COPERTURA DEGLI ONERI DERIVANTI DALLE INDENNITA' A FAVORE DEI LAVORATORI DEL COMUNE DI LUPARI COLPITO DAI FENOMENI VULCANICI DELLO STROMBOLI DEL 30 DICEMBRE 2002 ART. N.18 DELL'O.M. N. 3268/2003 (G8 Cap.3.1.2.03.74.05) | 0,00 | 0,00 | 0,00 | 0,00 | 0,00 | 0,00 |
| 3E1204001 | TRASFERIMENTI DA PARTE DELLO STATO DELLO STATO (FONDO PER L'OCCUPAZIONE) A COPERTURA DEL (SUSSIDIO DI DISCUSSIONE) PER LAVORI SOCIALMENTE UTILI AI SENSI DELL'ART.1, COMMA 20, DEL D.L. N. 510/1998 CONVERTITO NELLA LEGGE N.68/1998 (G8 Cap. 3.1.2.03.74.06) | 0,00 | 0,00 | 0,00 | 0,00 | 0,00 | 0,00 |
| 3E1204002 | RIMBORSO DELLO STATO TRAMITE IL COMMISSARIO DELEGATO A COPERTURA DEGLI ONERI INERSENTI PROFESSIONALE AI SENSI DELL'ART.61, COMMA 8, DELLA LEGGE N.448/1998 E SUCCESSIVE PROROGHE (G8 Cap.3.1.2.03.74.09) | 0,00 | 400.000,00 | 0,00 | 400.000,00 | 793.200,22 | 393.200,22 |
| | | 5.348.420.363,68 | 554.308.961,00 | 503.746.804,72 | 5.398.083.519,96 | 5.579.328.769,82 | 189.245.259,86 |

XV LEGISLATURA - DISEGNI DI LEGGE E RELAZIONI - DOCUMENTI

| Iniziali | Gestione dei residui | | Gestione di cassa | | | Totale residui attivi al termine dell'esercizio |
|------------------|----------------------|------------------|-----------------------|------------------|--|---|
| | Variazioni | Totali | Previsioni definitive | Riscossioni | Differenza rispetto alle previsioni definitive | |
| 0,00 | 0,00 | 0,00 | 0,00 | 0,00 | 0,00 | 55.330.000,00 |
| 0,00 | 0,00 | 0,00 | 0,00 | 0,00 | 0,00 | 304.851,12 |
| 0,00 | 0,00 | 0,00 | 0,00 | 0,00 | 0,00 | 21.429,34 |
| 0,00 | 0,00 | 0,00 | 0,00 | 0,00 | 0,00 | 23.573,68 |
| 7.395,57 | 0,00 | 7.395,57 | 7.395,57 | 7.395,57 | 0,00 | 28,00 |
| 5.164.568,99 | 0,00 | 5.164.568,99 | 10.329.137,98 | 10.329.137,98 | -0,01 | 0,00 |
| 1.731,19 | 0,00 | 1.731,19 | 1.731,19 | 1.731,19 | 0,00 | 0,00 |
| 47.203,31 | 0,00 | 47.203,31 | 37.427,69 | 37.427,69 | 0,00 | 9.775,72 |
| 4.854,00 | 0,00 | 4.854,00 | 4.854,00 | 0,00 | -4.854,00 | 4.854,00 |
| 305.438,41 | 0,00 | 305.438,41 | 0,00 | 0,00 | 0,00 | 305.438,41 |
| 636.670,77 | 0,00 | 636.670,77 | 300.287,77 | 0,00 | -300.287,77 | 640.908,19 |
| 3.026,95 | 0,00 | 3.026,95 | 0,00 | 0,00 | 0,00 | 3.026,95 |
| 572.402,33 | 0,00 | 572.402,33 | 0,00 | 0,00 | 0,00 | 572.402,33 |
| 2.067.322.418,53 | 0,00 | 2.067.322.418,53 | 4.854.881.788,72 | 6.225.118.969,92 | 640.437.170,10 | 2.421.632.229,53 |
| 58.478.018,01 | 0,00 | 58.478.018,01 | 0,00 | 0,00 | 0,00 | 58.478.018,01 |
| 12.920.586,13 | 0,00 | 12.920.586,13 | 0,00 | 0,00 | 0,00 | 13.713.786,35 |

XV LEGISLATURA - DISEGNI DI LEGGE E RELAZIONI - DOCUMENTI

| Codice Capitolo ex DPR 97/2003 | Denominazione Capitolo | Previsioni iniziali | Variazioni | | Previsioni definitive | Totale accantonamenti | Somme accertate Differenza (rispetto alle previsioni definitive) |
|--------------------------------------|---|---------------------|----------------|----------------|-----------------------|-----------------------|--|
| | | | In aumento | In diminuzione | | | |
| 3E1204003 | RIMBORSO DA PARTE DELLA REGIONE UMBRIA E MARCHE PER LA COBERTURA FIGURATIVA DEI PERIODI DI GOMINIO DELL'INDENNITA' A FAVORE DEI LAVORATORI DEI COMUNI COLPITI DAL SISMA DEL SETTEMBRE 1987 ART. 3, COMMA 3 QUATER, DEL D.L.N. 132/1989 CONVERTITO NELLA LEGGE N.228/1989. (EX DPR 896/79) (GIÀ CAPITOLO E2040601) | 0,00 | 0,00 | 0,00 | 0,00 | 0,00 | 0,00 |
| 3E1204006 | RIMBORSO DA PARTE DELLE REGIONI DELLE SPESE PER LA PREVENZIONE E CURA DELLA CHEMIO-PROFILASSI ANTITUBERCOLARE ART 52 L. 833/78 (EX DPR 698/79) (GIÀ CAPITOLO E204002) | 0,00 | 0,00 | 0,00 | 0,00 | 0,00 | 0,00 |
| 3E1204009 | RIMBORSO DA PARTE DELLE REGIONI DELLE SPESE PER LA PREVENZIONE E CURA DELL'INVALIDITA' - ART 52 LEGGE N.833/1978. (EX DPR 899/79) (GIÀ CAPITOLO E204003) | 0,00 | 0,00 | 0,00 | 0,00 | 0,00 | 0,00 |
| | Totale 3.1.2.04 - Trasferimenti da parte delle Regioni | 0,00 | 490.000,00 | 0,00 | 490.000,00 | 793.200,22 | 383.200,22 |
| | 3.1.2.05 - TRASFERIMENTI DA PARTE DI ALTRI ENTI DEL SETTORE PUBBLICO | | | | | | |
| 3E1206004 | RIMBORSO DA PARTE DELLE UNITA' SANITARIE LOCALI DELLE SPESE PER LA PREVENZIONE E CURA DELL'INVALIDITA' (QUOTA RELATIVA ALLE PRESTAZIONI TERAPEUTICHE FRUITE DA I BENEFICIARI PRESSO GLI STABILIMENTI TERMINALI IN GESTIONE DIRETTA) E CONNESSE QUOTE DI SPESE GENERALI (GIÀ CAPITOLO E20404 EX DPR 896/79) | 0,00 | 0,00 | 0,00 | 0,00 | 0,00 | 0,00 |
| 3E1206020 | RIMBORSO DEL FONDO GESTIONE ISTITUTI CONTRATTUALI LAVORATORI PORTUALI DEGLI ONERI DERIVANTI DAI TRATTAMENTI DI INTEGRAZIONE SALARIALE A FAVORE DEI LAVORATORI DEI PORTI - ART. 4, COMMA 7, DELLA LEGGE N.58/1990 (GIÀ CAPITOLO 2.1.2.05.07) | 0,00 | 0,00 | 0,00 | 0,00 | 0,00 | 0,00 |
| 3E1206021 | RIMBORSO DEL FONDO GESTIONE ISTITUTI CONTRATTUALI LAVORATORI PORTUALI PER GLI ONERI DERIVANTI DAI TRATTAMENTI DI INTEGRAZIONE SALARIALE A FAVORE DEI LAVORATORI DEI PORTI - ART. 1, COMMI 10 e 14, DEL D.L. N.658/1998 CONVERTITO NELLA LEGGE N.667/1998 (GIÀ CAPITOLO 2.1.2.05.08) | 0,00 | 0,00 | 0,00 | 0,00 | 0,00 | 0,00 |
| 3E1206022 | RIMBORSO DEL FONDO GESTIONE ISTITUTI CONTRATTUALI LAVORATORI PORTUALI PER GLI ONERI DERIVANTI DAI TRATTAMENTI STRAORDINARI DI INTEGRAZIONE SALARIALE E CONCESSIO ANF 9, COMMA 2, DEL D.L. N.467/1997 CONVERTITO NELLA LEGGE N.30 DEL. 1998 (GIÀ Cap.3.1.2.05.13.05) | 0,00 | 0,00 | 0,00 | 0,00 | 0,00 | 0,00 |
| | Totale 3.1.2.06 - trasferimenti da parte di altri Enti del settore pubblico | 0,00 | 0,00 | 0,00 | 0,00 | 0,00 | 0,00 |
| | 3.1.3 - ALTRE ENTRATE | | | | | | |
| | 3.1.3.07 - ENTRATE DERIVANTI DALLA VENDITA DI BENI E DALLA PRESTAZIONE DI SERVIZI | | | | | | |
| 3E1307004 | RIMBORSI DI SPESE RELATIVE ALL'EROGAZIONE DI PRESTAZIONI A SOSTEGNO DEL REDDITO ED ALTRI SERVIZI SVOLTI PER CONTO DI ENTI E ORGANISMI VARI (GIÀ Cap.8.1.3.07.04) | 619.495,00 | 0,00 | 0,00 | 619.495,00 | 734.707,92 | 115.212,92 |
| 3E1307005 | RETTE PREGRESSIVE DI DEGENZA RELATIVE ALLA CESSATA GESTIONE DELLE CASE DI CURA DELL'ISTITUTO. (EX DPR 896/79 GIÀ CAPITOLO E30705) | 0,00 | 0,00 | 0,00 | 0,00 | 0,00 | 0,00 |
| 3E1307007 | RIMBORSO SPESE PER VISITE DI CONTROLLO PER CONTO DEI DATTORI DI LAVORO E ENTI PREVIDENZIALI ARTS, COMMA 12 E 13, DL N.463/1983 CONVERTITO NELLA LEGGE N.698/1983 (GIÀ Cap.8.1.3.07.07) | 12.774.173,00 | 0,00 | 0,00 | 12.774.173,00 | 11.841.405,30 | -932.767,70 |
| | Totale 3.1.3.07 - Entrate derivanti dalla vendita di beni e dalla prestazione di servizi | 13.393.668,00 | 0,00 | 0,00 | 13.393.668,00 | 12.576.113,22 | -817.494,78 |
| 3E1309001 | 3.1.3.09 - POSTE CORRETTIVE E COMPENSATIVE DI SPESE CORRENTI | 0,00 | 0,00 | 0,00 | 0,00 | 0,00 | 0,00 |
| 3E1309004 | RECUPERO DI PRESTAZIONI A SOSTEGNO DEL REDDITO (GIÀ CAPITOLO 1.2.3.09.01) | 0,00 | 0,00 | 0,00 | 0,00 | 459.873.855,64 | 459.873.855,64 |
| 3E1309007 | RECUPERO DI SPESE LEGALI (GIÀ Cap.8.1.3.09.04) | 0,00 | 0,00 | 0,00 | 0,00 | 3.583,03 | 3.583,03 |
| | RECUPERO DI PRESTAZIONI DEL FONDO DI PREVIDENZA PER IL PERSONALE SALARIATO | 0,00 | 0,00 | 0,00 | 0,00 | 0,00 | 0,00 |
| | Totale 3.1.3.09 - Poste correttive e compensative di spese correnti | 0,00 | 0,00 | 0,00 | 0,00 | 463.877.438,67 | 459.877.438,67 |
| | 3.1.3.10 - ENTRATE NON CLASSIFICABILI IN ALTRE VOCI | | | | | | |
| 3E1310017 | CONTRIBUTO PER IL FINANZIAMENTO DEL FONDO SPECIALE PER IL SOSTEGNO DEL REDDITO, DELL'OCCUPAZIONE E DELLA RICONVERSIONE E RIQUALIFICAZIONE DEL PERSONALE DEL SETTORE DEL TRASPORTO AEREO - ART. 8 QUATER, COMMA 2, D.L. 720/05 CONVERTITO NELLA LEGGE N.432/05 (GIÀ Cap.1.1.3.10.17) | 0,00 | 19.603.653,00 | 0,00 | 19.603.653,00 | 32.071.732,00 | 12.468.079,00 |
| | Totale 3.1.3.10 - Entrate non classificabili in altre voci | 0,00 | 19.603.653,00 | 0,00 | 19.603.653,00 | 32.071.732,00 | 12.468.079,00 |
| | TOTALE ENTRATE CORRENTI CENTRO DI RESPONSABILITA' "PRESTAZIONI A SOSTEGNO DEL REDDITO" | 6.003.045.371,98 | 572.998.239,03 | 608.639.228,46 | 6.583.982,89 | 6.589.557.194,99 | 630.061.812,74 |
| | 3.2 - TITOLO II - ENTRATE IN CONTO CAPITALE | | | | | | |
| | 3.2.1 - ENTRATE PER ALIENAZIONE DI BENI PATRIMONIALI E RISCOSSIONE DI CREDITI | | | | | | |
| 3E2114004 | RISCOSSIONE DEL CREDITO PER ANTICIPAZIONI CONCESSE ALLA GESTIONE COMMISSARIALE DEI SERVIZI SANITARI DELL'UNIZO (GIÀ Cap.5.2.1.4.04) | 0,00 | 0,00 | 0,00 | 0,00 | 0,00 | 0,00 |
| 3E2114008 | RISCOSSIONE DELLE ANTICIPAZIONI SUL TRATTAMENTO DI FINE RAPPORTO ISCRITTI AI FONDI DI RICOSSIONE DI CREDITI PER ANTICIPAZIONI CONFERITE SUI TRATTAMENTI DI FINE RAPPORTO DEGLI ISCRITTI AL FONDO DI PREVIDENZA PER GLI IMPIEGATI DIPENDENTI DAI CONCESSIONARI DEL SERVIZIO DI RISCOSSIONE DEI TRIBUTI E DELLE ALTRE ENTRATE DELLO STATO E DEGLI ENTI (GIÀ ALL'ART. 2, C. 1 DEL D.L. N.79/1987 CONVERTITO NELLA LEGGE N. 140/1987) (EX DPR 896/79 GIÀ CAPITOLO E31417) | 0,00 | 14.753.839,94 | 0,00 | 14.753.839,94 | 20.741.975,95 | 5.988.136,01 |
| | Totale 3.2.1.14 - Riscossione dei crediti | 0,00 | 14.753.839,94 | 0,00 | 14.753.839,94 | 20.741.975,95 | 5.988.136,01 |
| 3E2114012 | TOTALE ENTRATE IN CONTO CAPITALE CENTRO DI RESPONSABILITA' "PRESTAZIONI A SOSTEGNO DEL REDDITO" | 0,00 | 14.753.839,94 | 0,00 | 14.753.839,94 | 22.842.426,91 | 8.088.589,97 |

XV LEGISLATURA - DISEGNI DI LEGGE E RELAZIONI - DOCUMENTI

| Gestione dei residui | | | Gestione di cassa | | | Totale residui attivi al termine dell'esercizio | |
|----------------------|---------------|------------------|-----------------------|------------------|--|---|------------------|
| Iniziali | Variazioni | Totali | Previsioni definitive | Riscossioni | Differenza rispetto alle previsioni definitive | | |
| 1.440,00 | 0,00 | 1.440,00 | 0,00 | 1.440,00 | 1.440,00 | 0,00 | 0,00 |
| 34.913,14 | 0,00 | 34.913,14 | 0,00 | 0,00 | 0,00 | 34.913,14 | 34.913,14 |
| 1.298.715,54 | 0,00 | 1.298.715,54 | 0,00 | 7.801,21 | 7.801,21 | 1.251.114,33 | 1.251.114,33 |
| 72.693.672,82 | 0,00 | 72.693.672,82 | 0,00 | 8.041,21 | 8.041,21 | 73.477.831,83 | 73.477.831,83 |
| 10.851,90 | 0,00 | 10.851,90 | 0,00 | 0,00 | 0,00 | 10.851,90 | 10.851,90 |
| 53.042.002,85 | 0,00 | 53.042.002,85 | 0,00 | 0,00 | 0,00 | 53.042.002,85 | 53.042.002,85 |
| 40.370.593,82 | 0,00 | 40.370.593,82 | 0,00 | 0,00 | 0,00 | 40.370.593,82 | 40.370.593,82 |
| 16.361.354,56 | 0,00 | 16.361.354,56 | 0,00 | 0,00 | 0,00 | 16.361.354,56 | 16.361.354,56 |
| 109.764.743,13 | 0,00 | 109.764.743,13 | 0,00 | 0,00 | 0,00 | 109.764.743,13 | 109.764.743,13 |
| 1.655.224,74 | 0,00 | 1.655.224,74 | 725.494,57 | 385.521,66 | -326.972,89 | 2.164.410,98 | 2.164.410,98 |
| 1.329.094,30 | 0,00 | 1.329.094,30 | 0,00 | 0,00 | 0,00 | 1.329.094,30 | 1.329.094,30 |
| 5.532.793,21 | -14.736,42 | 5.517.956,79 | 11.882.288,21 | 9.599.009,97 | -2.262.678,24 | 7.756.792,12 | 7.756.792,12 |
| 8.117.082,35 | -14.736,42 | 8.702.315,83 | 12.907.782,78 | 9.965.131,65 | -2.812.651,13 | 11.293.297,40 | 11.293.297,40 |
| 288.536.513,12 | -3.272.110,60 | 285.264.402,52 | 0,00 | 422.578.449,43 | 422.578.449,43 | 302.627.809,73 | 302.627.809,73 |
| 0,00 | 0,00 | 0,00 | 0,00 | 3.593,03 | 3.593,03 | 0,00 | 0,00 |
| 288.536.513,12 | -3.272.110,60 | 285.264.402,52 | 0,00 | 422.582.032,46 | 422.582.032,46 | 302.627.809,73 | 302.627.809,73 |
| 0,00 | 0,00 | 0,00 | 19.803.633,00 | 32.071.732,00 | 12.468.099,00 | 0,00 | 0,00 |
| 0,00 | 0,00 | 0,00 | 19.603.633,00 | 32.071.732,00 | 12.468.099,00 | 0,00 | 0,00 |
| 2.643.421.717,36 | -4.013.678,85 | 2.639.408.038,51 | 5.167.207.123,88 | 6.202.304.653,70 | 1.035.097.429,81 | 3.026.860.826,80 | 3.026.860.826,80 |
| 3.090.534,32 | 0,00 | 3.090.534,32 | 0,00 | 0,00 | 0,00 | 3.090.534,32 | 3.090.534,32 |
| 0,00 | 0,00 | 0,00 | 14.753.639,94 | 20.741.975,95 | 5.988.196,01 | 0,00 | 0,00 |
| 0,00 | 0,00 | 0,00 | 0,00 | 2.100.453,90 | 2.100.453,90 | 0,00 | 0,00 |
| 3.090.534,32 | 0,00 | 3.090.534,32 | 14.753.639,94 | 22.842.429,91 | 8.088.599,97 | 3.090.534,32 | 3.090.534,32 |
| 3.090.534,32 | 0,00 | 3.090.534,32 | 14.753.639,94 | 22.842.429,91 | 8.088.599,97 | 3.090.534,32 | 3.090.534,32 |

XV LEGISLATURA - DISEGNI DI LEGGE E RELAZIONI - DOCUMENTI

| Codice Capitolo ex DPR 97/2003 | Denominazione Capitolo | Previsioni iniziali | | Variazioni | | Previsioni definitive | Somme accantonate | Differenze rispetto alle previsioni definitive |
|---|---|---------------------|--|----------------|----------------|-----------------------|-------------------|---|
| | | | | in aumento | in diminuzione | | | |
| 3.4 - TITOLO IV - PARTITE DI GIRO | | | | | | | | |
| 3.4.1 - ENTRATE AVANTI NATURA DI PARTITE DI GIRO | | | | | | | | |
| 3.4.1.2 - ENTRATE AVANTI NATURA DI PARTITE DI GIRO | | | | | | | | |
| 3E5122007 | RI TENUTE SU INDENNITA' DI DISOCCUPAZIONE AI LAVORAGRICOLI (già Cap.3.4.1.2E.07) | 50.189.850,00 | | 1.067.550,79 | 0,00 | 51.257.400,79 | 54.708.851,97 | 2.689.451,18 |
| 3E4122011 | ANTICIPAZIONI E RIMESSE PER PAGAMENTO DI PRESTAZIONI PER CONTO DI ALTRI ENTI (già CAPITOLO 3.4.1.2E.11) | 5.270.479.748,00 | | 0,00 | 181.420.085,00 | 5.079.059.848,00 | 4.978.080.609,84 | -102.971.038,16 |
| 3E4122013 | CORRISPETTIVO DI PRESTAZIONI SANITARIE RECUPERATE PER CONTO DEL SERVIZIO SANITARIO NAZIONALE (già Cap.3.4.1.2E.13) | 6.000,00 | | 0,00 | 0,00 | 6.000,00 | 1.920,62 | -4.079,38 |
| 3E4122018 | SOMME RELATIVE A PRESTAZIONI SANITARIE RECUPERATE PER CONTO DELLE ISTITUZIONI ESTERE (già Cap.3.4.1.2E.18) | 1.000,00 | | 0,00 | 400,00 | 600,00 | 0,00 | -600,00 |
| | Totale 3.4.1.2 - Entrate avanti natura di partite di giro | 5.320.686.593,00 | | 1.667.550,79 | 181.420.485,00 | 6.130.333.648,79 | 5.030.797.362,43 | -100.136.266,36 |
| | TOTALE PARTITE DI GIRO CENTRO DI RESPONSABILITA' "PRESTAZIONI A SOSTEGNO DEL REDDITO" | 5.320.686.593,00 | | 1.667.550,79 | 181.420.485,00 | 5.130.933.648,79 | 5.030.797.362,43 | -100.136.286,36 |
| | Totale Entrate - Upe 3 "Prestazioni a sostegno del reddito" | 11.323.721.964,68 | | 599.410.626,74 | 797.893.723,46 | 11.115.162.670,98 | 11.543.197.007,33 | 528.074.136,35 |
| | UPS 4 - Centro di responsabilità Cassione e sviluppo imprese rurali e | | | | | | | |
| 4.1 - TITOLO I - ENTRATE CORRENTI | | | | | | | | |
| 4.1.1 - ENTRATE CONTRIBUTIVE | | | | | | | | |
| 4.1.1.01 - ALIQUOTE CONTRIBUTIVE A CARICO DEI DATORI DI LAVORO E/O DEGLI ISCRITTI CONTRIBUTIVI DEL FONDO OREANI DEL PERSONALE DELL'ISTITUTO (già Cap.4.1.1.01.11) | | 255.000,00 | | 0,00 | 0,00 | 255.000,00 | 257.867,98 | -3.002,02 |
| 4E1101044 | CONTRIBUTI E VALORI DI RISCHIO DEL FONDO DI PREVIDENZA PER IL PERSONALE A RAPPORTO D'IMPIEGO (già Cap.4.1.1.01.44) | 65.000,00 | | 0,00 | 33.000,00 | 32.000,00 | 220.113,32 | 188.113,32 |
| | Totale 4.1.1.01 - Aliquote contributive a carico dei datori di lavoro | 320.000,00 | | 0,00 | 33.000,00 | 287.000,00 | 477.981,30 | 165.081,30 |
| 4.1.1.02 - QUOTE DI PARTECIPAZIONE DEGLI ISCRITTI ALL'ONERE DI SPECIFICHE GESTIONI CONTRIBUTIVE DI SOLIDARIETA' SULLE PRESTAZIONI INTEGRATIVE DELL'ASSICURAZIONE GENERALE OBBLIGATORIA GIÀ A CARICO DEL SOPPRESSO FONDO DI PREVIDENZA PER IL PERSONALE A RAPPORTO D'IMPIEGO - ART 54, C.5. DELLA L. 1449/1999 (già Cap.4.1.1.02.12) | | 4.111.583,00 | | 0,00 | 114.810,00 | 3.996.773,00 | 3.873.402,36 | -123.370,64 |
| 4E1102013 | CONTRIBUTI DI SOLIDARIETA' SULLE PRESTAZIONI INTEGRATIVE DELL'ASSICURAZIONE GENERALE OBBLIGATORIA GIÀ A CARICO DELLA SOPPRESSA GESTIONE SPECIALE EX ART 75 DEL DPR 791/79 - ART 54, C.5. DELLA L. 1449/1999 (già Cap.4.1.1.02.13) | 1.727.541,00 | | 0,00 | 62.842,04 | 1.664.698,96 | 1.289.296,83 | -365.402,13 |
| | Totale 4.1.1.02 - Quote di partecipazione degli iscritti all'onere di specifiche gestioni | 5.838.124,00 | | 0,00 | 177.652,04 | 5.661.471,96 | 5.142.699,19 | -518.772,77 |
| 4.1.2 - ENTRATE DERIVANTI DA TRASFERIMENTI CORRENTI | | | | | | | | |
| 4.1.2.03 - TRASFERIMENTI DA PARTE DELLO STATO | | | | | | | | |
| CONTRIBUTO DELLO STATO A COPERTURA DEGLI ONERI PER IL PERSONALE DELLE FERROVIE DELLO STATO S.P.A. TRASFERITO ALL'INPS DI CUI ALL'ART.43, COMMA 5, DELLA LEGGE N.489/1999 (già Cap.4.1.2.03.43) | | 10.329.138,00 | | 0,00 | 0,00 | 10.329.138,00 | 10.329.137,98 | -0,02 |
| | Totale 4.1.2.03 - Trasferimenti da parte dello Stato | 10.329.138,00 | | 0,00 | 0,00 | 10.329.138,00 | 10.329.137,98 | -0,02 |
| 4.1.2.06 - TRASFERIMENTI DA PARTE DI ALTRI ENTI DEL SETTORE PUBBLICO | | | | | | | | |
| VALORI TRASFERITI AL FONDO DI PREVIDENZA PER IL PERSONALE A RAPPORTO D'IMPIEGO DA PARTE DI ALTRI FONDI DI PREVIDENZA PER LA COPERTURA DI PERIODI ASSICURATIVI (già Cap.4.1.2.06.11) | | 0,00 | | 0,00 | 0,00 | 0,00 | 0,00 | 0,00 |
| QUOTA DI INDENNITA' DI BUONASCITA E DI TRATTAMENTO DI FINE RAPPORTO MATURATA DAL PERSONALE DI ALTRI ENTI TRASFERITO ALL'ISTITUTO (già Cap.4.1.2.06.18) | | 1.160.000,00 | | 0,00 | 706.332,00 | 440.668,00 | 4.940.103,40 | 3.686.435,40 |
| | Totale 4.1.2.06 - Trasferimenti da parte di altri Enti del settore pubblico | 1.160.000,00 | | 0,00 | 706.332,00 | 440.668,00 | 4.940.103,40 | 3.686.435,40 |
| 4.1.3 - ALTRE ENTRATE | | | | | | | | |
| 4.1.3.07 - ENTRATE DERIVANTI DALLA VENDITA DI BENI E DALLA PRESTAZIONE DI SERVIZI | | | | | | | | |
| PROVENTI DERIVANTI DALL'ATTIVITA' LIBERO PROFESSIONALE SVOLTA DAI MEDICI DIPENDENTI AI SENSI DELL'ART. 87 DEL DPR N.70/1987 (già Cap.4.1.3.07.08) | | 31.499,00 | | 0,00 | 0,00 | 31.499,00 | 28.753,69 | -2.745,31 |
| PROVENTI DERIVANTI DALL'ATTIVITA' DI ISPIRATORIA PER CONTO DELLO STATO DELLE DOMANDE PER INDENNITA' AI CITTADINI ED IMPRESE OPERANTI NEI TERRITORI DELLA EX JUGOSLAVIA, GIÀ SOGGETTI ALLA SOVRANITA' ITALIANA, DI CUI ALLA L. 137/2001 - ART. 3, C. 22 E 23, L. 98/2003 (già Cap.4.1.3.07.11) | | 0,00 | | 1.290.219,00 | 0,00 | 1.290.219,00 | 1.474.074,37 | 183.855,37 |
| | Totale 4.1.3.07 - Entrate derivanti dalla vendita di beni e dalla prestazione di servizi | 31.499,00 | | 1.290.219,00 | 0,00 | 1.321.718,00 | 1.502.828,06 | 181.110,06 |
| 4.1.3.08 - REDDITI E PROVENTI PATRIMONIALI | | | | | | | | |
| INTERESSI SU PRESTITI CONCESSI AL PERSONALE DIPENDENTE AI SENSI DELL'ART. 56 DEL DPR N. 60 DEL 1979 (già Cap.4.1.3.08.09) | | 7.705.048,00 | | 300.000,00 | 0,00 | 8.005.048,00 | 7.988.592,46 | -834.456,54 |
| INTERESSI SUI MUTUI CONCESSI AI DIPENDENTI ISCRITTI AL FONDO DI PREVIDENZA DEL PERSONALE A RAPPORTO D'IMPIEGO (già Cap.4.1.3.08.07) | | 280.000,00 | | 0,00 | 0,00 | 280.000,00 | 274.123,42 | -14.123,42 |
| INTERESSI SUI MUTUI EDIZI CONCESSI AL PERSONALE DIPENDENTE AI SENSI DELL'ART. 56 DEL DPR N. 59/1979 (già Cap.4.1.3.08.08) | | 11.370.000,00 | | 0,00 | 0,00 | 11.370.000,00 | 11.017.443,03 | -352.556,97 |
| | Totale 4.1.3.08 - Redditi e proventi patrimoniali | 19.355.048,00 | | 300.000,00 | 0,00 | 19.655.048,00 | 18.650.158,91 | -972.890,09 |

XV LEGISLATURA - DISEGNI DI LEGGE E RELAZIONI - DOCUMENTI

| Gestione dei residui | | Gestione di cassa | | | Differenza rispetto alle previsioni definitive | Totale residui attivi al termine dell'esercizio |
|----------------------|---------------|-------------------|-----------------------|-------------------|--|---|
| Iniziali | Variazioni | Totali | Previsioni definitive | Riscossioni | | |
| 0,00 | | 0,00 | 51.867.400,79 | 54.706.851,97 | 2.839.451,18 | 0,00 |
| 69.181.269,23 | 0,00 | 69.181.269,23 | 5.079.059.648,00 | 4.964.227.573,33 | -114.832.074,67 | 61.042.305,74 |
| 0,00 | 0,00 | 0,00 | 8.000,00 | 1.820,62 | -4.079,38 | 0,00 |
| 0,00 | 0,00 | 0,00 | 600,00 | 0,00 | -600,00 | 0,00 |
| 69.181.269,23 | 0,00 | 69.181.269,23 | 5.130.933.648,79 | 5.018.936.348,92 | -111.997.302,87 | 61.042.305,74 |
| 69.181.269,23 | 0,00 | 69.181.269,23 | 5.130.933.648,79 | 5.018.936.348,92 | -111.997.302,87 | 61.042.305,74 |
| 2.715.693.570,81 | -4.013.578,85 | 2.711.679.992,06 | 10.312.894.612,02 | 11.244.053.329,53 | 931.158.716,91 | 3.110.793.669,86 |
| | | | | | | |
| | | | | | | |
| 0,00 | 0,00 | 0,00 | 255.000,00 | 251.957,98 | -3.032,02 | 0,00 |
| 0,00 | 0,00 | 0,00 | 32.000,00 | 220.113,32 | 188.113,32 | 0,00 |
| 0,00 | 0,00 | 0,00 | 287.000,00 | 472.081,30 | 185.081,30 | 0,00 |
| | | | | | | |
| 0,00 | 0,00 | 0,00 | 3.996.773,00 | 3.873.402,96 | -123.370,04 | 0,00 |
| 0,00 | 0,00 | 0,00 | 1.664.698,96 | 1.269.296,83 | -395.402,13 | 0,00 |
| 0,00 | 0,00 | 0,00 | 3.861.471,96 | 5.142.699,19 | 1.281.227,23 | 0,00 |
| | | | | | | |
| 0,00 | 0,00 | 0,00 | 10.329.138,00 | 10.329.137,98 | -0,02 | 0,00 |
| 0,00 | 0,00 | 0,00 | 10.329.138,00 | 10.329.137,98 | -0,02 | 0,00 |
| 17.559.534,57 | 0,00 | 17.559.534,57 | 0,00 | 0,00 | 0,00 | 17.559.534,57 |
| 0,00 | 0,00 | 0,00 | 440.668,00 | 4.340.103,40 | 3.899.435,40 | 0,00 |
| 17.559.534,57 | 0,00 | 17.559.534,57 | 440.668,00 | 4.340.103,40 | 3.899.435,40 | 17.559.534,57 |
| | | | | | | |
| 7.097,05 | 0,00 | 7.097,05 | 32.554,05 | 22.373,73 | -10.180,32 | 13.477,01 |
| 1.584.090,26 | -2.303,77 | 1.581.786,51 | 1.395.712,14 | 1.561.776,51 | 166.064,37 | 1.474.074,37 |
| 1.591.177,33 | -2.303,77 | 1.588.873,56 | 1.428.266,19 | 1.604.150,24 | 175.884,05 | 1.487.551,28 |
| 0,00 | 0,00 | 0,00 | 6.003.048,00 | 7.369.592,46 | -634.456,54 | 0,00 |
| 5.381,06 | 0,00 | 5.381,06 | 260.670,78 | 273.984,39 | 12.993,60 | 5.840,11 |
| 280.375,47 | 0,00 | 280.375,47 | 11.370.000,00 | 10.825.393,74 | -544.606,26 | 472.434,76 |
| 285.756,55 | 0,00 | 285.756,55 | 19.633.719,79 | 18.467.640,98 | -1.166.078,81 | 478.374,87 |

XV LEGISLATURA - DISEGNI DI LEGGE E RELAZIONI - DOCUMENTI

| Codice Capitolo ex DPR 87/2003 | Denominazione Capitolo | Previsioni Iniziali | | Verificazioni | | Previsioni definitive | Somma accertata | |
|--------------------------------------|---|---------------------|----------------|---------------------|--|-----------------------|-----------------|---------------|
| | | in aumento | in diminuzione | Totale accertamenti | Differenza rispetto alle previsioni definitive | | | |
| 4E1309002 | 4.1.3.00 - POSTE CORRETTIVE E COMPENSATIVE DI SPESE CORRENTI | | | | | | | |
| 4E1309005 | RECUPERO E RIMBORSI DI SPESE AL PERSONALE (già Cap.4.1.3.09.02) | 5.357.730,00 | 0,00 | 0,00 | 5.357.730,00 | 5.357.730,00 | 5.357.730,00 | 519.168,26 |
| 4E1309015 | RECUPERO DI PRESTAZIONI DEL FONDO DI PREVIDENZA PER IL PERSONALE A RAPPORTO D'IMPIEGO (già Cap.4.1.3.09.15) | 9.282.000,00 | 0,00 | 0,00 | 9.282.000,00 | 9.282.000,00 | 6.780.372,27 | -2.491.627,73 |
| 4E1309018 | RECUPERO SPESE PER IL SERVIZIO MENSA PER IL PERSONALE (già Cap.5.1.3.09.19/4.1.3.09.19) | 9.100,00 | 0,00 | 0,00 | 9.100,00 | 9.100,00 | 310.857,25 | 301.757,25 |
| 4E1309020 | RECUPERO DI SPESE PER L'EROGAZIONE DI BUONI PASTO AL PERSONALE DIPENDENTE (già Cap.4.1.3.09.20) | 9.040.000,00 | 0,00 | 1.930.617,23 | 7.409.382,77 | 7.409.382,77 | 8.234.016,65 | 824.633,88 |
| | Totale 4.1.3.09 - Poste correttive e compensative di spese correnti | 23.985.830,00 | 0,00 | 1.930.617,23 | 22.055.212,77 | 22.055.212,77 | 27.211.144,83 | -5.155.932,06 |
| 4E1310001 | 4.1.3.10 - ENTRATE NON CLASSIFICABILI IN ALTRE VOCI | | | | | | | |
| 4E1310001 | ONORARI DI AVVOCATO, COMPETENZE DI PROCURATORE E COMPETENZE GIUDIZIALMENTE RICEVUTE DI PERTINENZA DEL PERSONALE APPARTENENTE AL RUOLO PROFESSIONALE (già Cap.4.1.3.10.01) | 11.668.780,00 | 0,00 | 0,00 | 11.668.780,00 | 11.668.780,00 | 10.066.932,57 | -1.601.847,43 |
| 4E1310011 | ONORARI DI AVVOCATO, COMPETENZE DI PROCURATORE E COMPETENZE GIUDIZIALMENTE RICEVUTE DI PERTINENZA DEL FONDO ORFANI DEL PERSONALE DELL'ISTITUTO (già Cap.4.1.3.10.11) | 1.111.111,00 | 0,00 | 0,00 | 1.111.111,00 | 1.111.111,00 | 1.111.801,40 | 770,40 |
| 4E1310018 | COMPENSI DOVUTI DA TERZI PER INCARICHI CONFERITI AL PERSONALE DIRIGENTE (già Cap.4.1.3.10.13) | 18.636,00 | 0,00 | 0,00 | 18.636,00 | 18.636,00 | 33.920,51 | 15.284,51 |
| 4E1310019 | RIVALSA VERSO LE AMMINISTRAZIONI LOCALI PER QUOTE DI TRATTAMENTO DI QUIESCENZA E DI TFR RELATIVE AL PERSONALE DIP CHE RICOPRE CARICHE ELETTIVE (già Cap.8.1.3.10.16) | 0,00 | 14.105,00 | 0,00 | 14.105,00 | 14.105,00 | 10.720,43 | -3.384,57 |
| | Totale 4.1.3.10 - Entrate non classificabili in altre voci | 12.790.527,00 | 14.105,00 | 0,00 | 12.812.632,00 | 12.812.632,00 | 11.163.454,91 | -1.649.177,09 |
| | TOTALE ENTRATE CORRENTI CENTRO DI RESPONSABILITA' "GESTIONE E SVILUPPO RISORSE UMANE" | 73.490.187,00 | 1.604.324,00 | 2.450.601,27 | 72.543.909,73 | 72.543.909,73 | 72.821.508,18 | 277.598,45 |
| 4E1414000 | 4.2 - TITOLO II - ENTRATE IN CONTO CAPITALE | | | | | | | |
| 4E1414005 | 4.2.1 - ENTRATE PER ALIENAZIONE DI BENI PATRIMONIALI E RISCOSSIONE DI CREDITI | | | | | | | |
| | 4.2.1.1 - RISCOSSIONE DEI CREDITI | | | | | | | |
| | 4.2.1.1.1 - RISCOSSIONE DI PRESTITI (QUOTA CAPITALE) CONCESSI AL PERSONALE DIPENDENTE AI SENSI DELL'ART. 59 DEL DPR N. 508/1978 (già Cap.4.2.1.14.05) | 116.151.000,00 | 2.000.000,00 | 0,00 | 118.151.000,00 | 118.151.000,00 | 110.078.441,98 | -8.072.558,02 |
| 4E1414007 | RISCOSSIONE DI MUTUI IPOTECARI (QUOTA CAPITALE) CONCESSI AI DIPENDENTI ISCRITTI AL FONDO DI PREVIDENZA DEL PERSONALE A RAPPORTO D'IMPIEGO (già Cap.4.2.1.14.06) | 980.000,00 | 0,00 | 0,00 | 980.000,00 | 980.000,00 | 644.210,27 | -335.789,73 |
| 4E1414007 | RISCOSSIONE DI MUTUI EDILIZI (QUOTA CAPITALE) CONCESSI AL PERSONALE DIPENDENTE AI SENSI DELL'ART. 59 DEL DPR N. 508/1978 (già Cap.4.2.1.14.07) | 18.860.000,00 | 0,00 | 2.635.520,58 | 14.314.479,42 | 14.314.479,42 | 15.401.214,17 | 2.086.734,75 |
| 4E1414011 | RISCOSSIONE DI PRESTITI (QUOTA CAPITALE) CONCESSI AL PERSONALE DAL FONDO DI PREVIDENZA DEL SOPPRESSO SCAU (già Cap.4.2.1.14.11) | 19.000,00 | 0,00 | 0,00 | 19.000,00 | 19.000,00 | 101,02 | -18.898,98 |
| | Totale 4.2.1.14 - Riscossione dei crediti | 134.100.000,00 | 2.000.000,00 | 2.635.520,58 | 133.464.479,42 | 133.464.479,42 | 127.123.967,34 | -6.340.512,08 |
| | TOTALE ENTRATE IN CONTO CAPITALE CENTRO DI RESPONSABILITA' "GESTIONE E SVILUPPO RISORSE UMANE" | 134.100.000,00 | 2.000.000,00 | 2.635.520,58 | 133.464.479,42 | 133.464.479,42 | 127.123.967,34 | -6.340.512,08 |
| 4E1422002 | 4.4 - TITOLO IV - PARTITE DI GIRO | | | | | | | |
| | 4.4.1 - ENTRATE AVVENTI NATURA DI PARTITE DI GIRO | | | | | | | |
| | 4.4.1.1 - ENTRATE AVVENTI NATURA DI PARTITE DI GIRO | | | | | | | |
| | 4.4.1.1.1 - ENTRATE AVVENTI EFFETTIVATE AL PERSONALE (già Cap.4.4.1.22.02) | 126.000.000,00 | 0,00 | 0,00 | 126.000.000,00 | 126.000.000,00 | 132.223.682,89 | 6.223.682,89 |
| | 4.4.1.1.2 - ALTRE RITENUTE EFFETTIVATE AL PERSONALE (già Cap.4.4.1.22.03) | 11.624.248,00 | 0,00 | 82.987,30 | 11.707.235,30 | 11.707.235,30 | 10.385.037,54 | -1.322.200,76 |
| | 4.4.1.1.3 - RITENUTE PREVIDENZIE ENPAM EFFETTIVATE AI MEDICI LIBERI PROFESSIONISTI CON INCARICO CAPITOLATO (già Cap.4.4.1.22.04) | 500,00 | 0,00 | 0,00 | 500,00 | 500,00 | 11.299,37 | -10.799,37 |
| | 4.4.1.1.4 - RITENUTE SU COMPENSI MEDICI A CAPITOLATO (già Cap.4.4.1.22.07) | 137.439.684,00 | 0,00 | 0,00 | 137.439.684,00 | 137.439.684,00 | 142.828.364,78 | 5.388.680,78 |
| | Totale 4.4.1.1 - Entrate avventi natura di partite di giro | 275.164.832,00 | 0,00 | 82.987,30 | 275.247.819,30 | 275.247.819,30 | 286.477.064,58 | 11.229.245,28 |
| | TOTALE PARTITE DI GIRO CENTRO DI RESPONSABILITA' "GESTIONE E SVILUPPO RISORSE UMANE" | 275.164.832,00 | 0,00 | 82.987,30 | 275.247.819,30 | 275.247.819,30 | 286.477.064,58 | 11.229.245,28 |
| | Totale Entrate - UPS 4 "Gestione e sviluppo risorse umane" | 345.028.231,00 | 3.605.291,00 | 5.279.108,81 | 343.355.413,15 | 343.355.413,15 | 342.573.940,30 | -781.472,85 |
| 5E1203001 | 5 - Titolo V - Responsabilità Approgvazioni finanziarie (già Cap.5.1.2.03.01) | | | | | | | |
| | 5.1 - TITOLO I - ENTRATE CORRENTI | | | | | | | |
| | 5.1.2 - ENTRATE DERIVANTI DA TRASFERIMENTI CORRENTI | | | | | | | |
| | 5.1.2.03 - TRASFERIMENTI DA PARTE DELLO STATO | | | | | | | |
| | 5.1.2.03.01 - CONTRIBUTI DELLO STATO PER IL CONCORSO AGLI ONERI DERIVANTI DAI CANONI D'AFFITTO DEGLI STABILIMENTI AD UFFICI, GIÀ DI PROPRIETÀ, TRASFERITI AL "FONDO IMMOBILIARE PUBBLICO FONDO COMUNE DI INVESTIMENTO IMMOBILIARE DI TIPO CHIUSO" DI CUI ALL'ART. 4 DEL D.L.N. 361 DEL 2001 CONVERTITO NELLA LEGGE N. 41/2001 (già Cap.5.1.2.03.03) | 23.515.000,00 | 2.361.041,00 | 0,00 | 25.876.041,00 | 25.876.041,00 | 25.876.041,12 | 0,12 |
| | Totale 5.1.2.03.01 - Trasferimenti da parte dello Stato | 23.515.000,00 | 2.361.041,00 | 0,00 | 25.876.041,00 | 25.876.041,00 | 25.876.041,12 | 0,12 |
| | 5.1.3 - ALTRE ENTRATE | | | | | | | |
| | 5.1.3.07 - ENTRATE DERIVANTI DALLA VENDITA DI BENI E DALLA PRESTAZIONE DI SERVIZI CORRISPETTIVO PER LA ATTIVITÀ DI GESTIONE E DI VENDITA DEGLI IMMOBILI CREDITI ALLA SCOP SOCIETÀ CARTOLARIZZAZIONE IMMOBILI PUBBLICI SRL AI SENSI DELL'ART. 3 DEL DL. 35/2001 CONVERTITO NELLA LEGGE N. 41/2001 (già Cap.5.1.3.07.08) | 34.206.900,00 | 0,00 | 707.662,57 | 33.499.237,43 | 33.499.237,43 | 35.585.612,61 | 2.086.475,18 |
| | Totale 5.1.3.07 - Entrate derivanti dalla vendita di beni e dalla prestazione di servizi | 34.206.900,00 | 0,00 | 707.662,57 | 33.499.237,43 | 33.499.237,43 | 35.585.612,61 | 2.086.475,18 |

XV LEGISLATURA - DISEGNI DI LEGGE E RELAZIONI - DOCUMENTI

| Gestione dei residui | | Gestione di cassa | | | Totale | | Gestione di cassa | | Totale residui attivi al termine dell'esercizio | |
|----------------------|---------------|-----------------------|----------------|--|---------------|---------------|-----------------------|----------------|---|---|
| Initiali | Variazioni | Provisioni definitive | Riaccensioni | Differenza rispetto alle previsioni definitive | Initiali | Finali | Provisioni definitive | Riaccensioni | Differenza rispetto alle previsioni definitive | Totale residui attivi al termine dell'esercizio |
| 0,00 | 0,00 | 0,00 | 5.875.899,26 | 5.875.899,26 | 5.875.899,26 | 5.875.899,26 | 5.875.899,26 | 5.875.899,26 | 518.168,28 | 0,00 |
| 3.889.091,94 | -1.001.227,16 | 10.933.873,94 | 6.148.545,44 | -4.785.425,50 | 2.687.864,78 | 2.687.864,78 | 6.148.545,44 | 6.148.545,44 | -4.785.425,50 | 3.329.888,61 |
| 0,00 | 0,00 | 9.100,00 | 310.857,25 | 301.757,25 | 0,00 | 0,00 | 310.857,25 | 310.857,25 | 301.757,25 | 0,00 |
| 0,00 | 0,00 | 7.408.392,77 | 8.234.016,85 | 824.633,88 | 0,00 | 0,00 | 8.234.016,85 | 8.234.016,85 | 824.633,88 | 0,00 |
| 3.889.091,94 | -1.001.227,16 | 23.710.185,71 | 20.589.229,80 | -3.140.885,11 | 2.687.864,78 | 2.687.864,78 | 20.589.229,80 | 20.589.229,80 | -3.140.885,11 | 3.329.888,61 |
| 0,00 | 0,00 | 11.688.780,00 | 10.008.992,57 | -1.681.847,43 | 0,00 | 0,00 | 10.008.992,57 | 10.008.992,57 | -1.681.847,43 | 0,00 |
| 0,00 | 0,00 | 1.111.111,00 | 1.111.881,40 | 770,40 | 0,00 | 0,00 | 1.111.881,40 | 1.111.881,40 | 770,40 | 0,00 |
| 0,00 | 0,00 | 18.638,00 | 33.920,51 | 15.284,51 | 0,00 | 0,00 | 33.920,51 | 33.920,51 | 15.284,51 | 0,00 |
| 0,00 | 0,00 | 14.105,00 | 8.390,47 | -5.724,53 | 0,00 | 0,00 | 8.390,47 | 8.390,47 | -5.724,53 | 2.339,96 |
| 0,00 | 0,00 | 12.812.632,00 | 11.161.114,95 | -1.651.517,05 | 0,00 | 0,00 | 11.161.114,95 | 11.161.114,95 | -1.651.517,05 | 2.339,96 |
| 23.125.590,39 | -1.003.530,93 | 74.303.892,66 | 72.086.248,25 | -2.218.834,40 | 22.122.029,46 | 22.122.029,46 | 72.086.248,25 | 72.086.248,25 | -2.218.834,40 | 22.857.389,39 |
| 0,00 | 0,00 | 118.151.000,00 | 110.078.441,88 | -8.072.558,12 | 0,00 | 0,00 | 110.078.441,88 | 110.078.441,88 | -8.072.558,12 | 0,00 |
| 7.310,86 | 0,00 | 879.510,85 | 841.940,71 | -37.570,14 | 7.310,86 | 7.310,86 | 841.940,71 | 841.940,71 | -37.570,14 | 8.590,42 |
| 953.282,90 | 0,00 | 14.314.479,42 | 16.382.509,06 | 2.048.028,64 | 953.282,90 | 953.282,90 | 16.382.509,06 | 16.382.509,06 | 2.048.028,64 | 891.988,01 |
| 0,00 | 0,00 | 19.000,00 | 101,02 | -18.898,98 | 0,00 | 0,00 | 101,02 | 101,02 | -18.898,98 | 0,00 |
| 950.593,78 | 0,00 | 131.453.993,27 | 127.062.991,67 | -4.390.999,60 | 960.593,78 | 960.593,78 | 127.062.991,67 | 127.062.991,67 | -4.390.999,60 | 1.001.589,43 |
| 960.593,78 | 0,00 | 133.463.999,27 | 127.062.991,67 | -4.390.999,60 | 960.593,78 | 960.593,78 | 127.062.991,67 | 127.062.991,67 | -4.390.999,60 | 1.001.589,43 |
| 0,00 | 0,00 | 128.000.000,00 | 132.223.692,88 | 6.223.692,88 | 0,00 | 0,00 | 132.223.692,88 | 132.223.692,88 | 6.223.692,88 | 0,00 |
| 0,00 | 0,00 | 11.351.261,00 | 10.393.037,54 | -958.223,46 | 0,00 | 0,00 | 10.393.037,54 | 10.393.037,54 | -958.223,46 | 0,00 |
| 0,00 | 0,00 | 15.185,00 | 11.298,37 | -3.886,63 | 0,00 | 0,00 | 11.298,37 | 11.298,37 | -3.886,63 | 0,00 |
| 0,00 | 0,00 | 600,00 | 335,98 | -264,01 | 0,00 | 0,00 | 335,98 | 335,98 | -264,01 | 0,00 |
| 0,00 | 0,00 | 137.347.044,00 | 142.828.394,78 | 5.281.320,78 | 0,00 | 0,00 | 142.828.394,78 | 142.828.394,78 | 5.281.320,78 | 0,00 |
| 0,00 | 0,00 | 137.347.044,00 | 142.828.394,78 | 5.281.320,78 | 0,00 | 0,00 | 142.828.394,78 | 142.828.394,78 | 5.281.320,78 | 0,00 |
| 34.086.154,15 | -1.003.530,93 | 345.114.118,92 | 341.797.604,70 | -3.316.512,22 | 23.082.823,22 | 23.082.823,22 | 341.797.604,70 | 341.797.604,70 | -3.316.512,22 | 23.858.988,92 |
| 1.001.454,00 | 0,00 | 25.876.041,00 | 25.906.330,12 | 60.289,12 | 1.001.454,00 | 1.001.454,00 | 25.906.330,12 | 25.906.330,12 | 60.289,12 | 1.001.165,00 |
| 1.061.454,00 | 0,00 | 25.876.041,00 | 25.938.330,12 | 60.289,12 | 1.061.454,00 | 1.061.454,00 | 25.938.330,12 | 25.938.330,12 | 60.289,12 | 1.001.165,00 |
| 55.552.550,85 | 0,00 | 33.598.428,65 | 37.226.233,82 | 3.629.805,27 | 55.552.550,85 | 55.552.550,85 | 37.226.233,82 | 37.226.233,82 | 3.629.805,27 | 53.913.037,92 |
| 55.552.550,85 | 0,00 | 33.598.428,65 | 37.226.233,82 | 3.629.805,27 | 55.552.550,85 | 55.552.550,85 | 37.226.233,82 | 37.226.233,82 | 3.629.805,27 | 53.913.037,92 |

XV LEGISLATURA - DISEGNI DI LEGGE E RELAZIONI - DOCUMENTI

| Codice Capitolo ex DPR 97/2003 | Denominazione Capitolo | Previsioni iniziali | | Variazioni | | Previsioni definitive | Somma accreditata Totale accantonamenti | Differenze rispetto alle previsioni definitive |
|--------------------------------------|--|---------------------|----------------|---------------|----------------|-----------------------|--|---|
| | | In aumento | In diminuzione | In aumento | In diminuzione | | | |
| 5.1.3.08 | REDDITI E PROVENTI PATRIMONIALI | | | | | | | |
| 5E1308001 | AFFITTO DI IMMOBILI (gli. Cap.5.1.3.08.01) | 1.722,00 | 1.722,00 | 0,00 | 0,00 | 0,00 | 0,00 | 0,00 |
| 5E1308003 | DIVIDENDI ED ALTRI PROVENTI SU TITOLAZIONARIE PARTECIPAZIONI (gli. Cap.5.1.3.08.03) | 3.922,150,00 | 0,00 | 474.890,00 | 0,00 | 4.467.080,00 | 4.467.080,00 | 0,00 |
| 5E1308004 | INTERESSI SU MUTUI E SULLE ANNUALITA DI STATO (gli. Cap.5.1.3.08.04) | 720.096,00 | 0,00 | 89,00 | 0,00 | 720.185,00 | 720.185,00 | -78.153,13 |
| 5E1308009 | PROVENTI DERIVANTI DALLA GESTIONE DEL PATRIMONIO IMMOBILIARE DA REDDITO (gli. Cap.5.1.3.08.09) | 13.574.700,00 | 0,00 | 4.637.700,00 | 0,00 | 8.937.000,00 | 7.946.347,79 | -1.990.652,21 |
| | Totale 5.1.3.08 - redditi e proventi patrimoniali | 18.271.668,00 | 0,00 | 474.965,00 | 0,00 | 14.107.181,00 | 12.340.386,17 | -1.766.804,83 |
| 5.1.3.09 | POSTE CONSUNTIVE E COMPENSATIVE DI SPESE CORRENTI | | | | | | | |
| 5E1309003 | RECUPERO DI SPESE PER ACQUISTO DI BENI DI CONSUMO E DI SERVIZI (gli. Cap.5.1.3.09.03) | 55.786.059,71 | 0,00 | 54.100.798,71 | 0,00 | 1.686.261,00 | 3.415.561,36 | 1.730.299,36 |
| 5E1309006 | RECUPERO DI SPESE PER LA CONDUZIONE DEGLI STABILI DA REDDITO (gli. Cap.5.1.3.09.06) | 0,00 | 0,00 | 0,00 | 0,00 | 0,00 | 98.241,78 | 98.241,78 |
| 5E1309022 | ACQUISTO IMMOBILI DELL'ISTITUTO ART. 6, COMMA 9, D.LGS N. 104/1996 (EX DPR 698/79 GII. Cap.5.1.3.09.22) | 0,00 | 0,00 | 0,00 | 0,00 | 0,00 | 144.892,20 | 144.892,20 |
| | Totale 5.1.3.09 - Poste consuntive e compensative di spese correnti | 55.786.059,71 | 0,00 | 54.100.798,71 | 0,00 | 1.686.261,00 | 3.658.715,34 | 1.871.392,34 |
| 5E1310008 | RIVALSA VERSO GLI AFFITTUARI PER LA QUOTA A LORO CARICO DEL TRATTAMENTO DI FINE RAPPORTO MATURATA NELL'ANNO DEI PORTIERI E DEI PULITORI DEGLI STABILI DA REDDITO (gli. Cap.5.1.3.10.08) | 0,00 | 0,00 | 0,00 | 0,00 | 0,00 | 0,00 | 0,00 |
| | Totale 5.1.3.10 - Entrate non classificabili in altre voci | 0,00 | 0,00 | 0,00 | 0,00 | 0,00 | 0,00 | 0,00 |
| | TOTALE ENTRATE CORRENTI CENTRO DI RESPONSABILITA' "APPROVVIGIONAMENTI LOGISTICA E PATRIMONIO" | 191.776.517,71 | 0,00 | 2.496.994,00 | 59.447.821,26 | 78.167.692,45 | 77.456.759,24 | 2.291.062,91 |
| 5.2 | TITOLO II - ENTRATE IN CONTO CAPITALE | | | | | | | |
| 5.2.1 | ENTRATE PER ALENAZIONE DI BENI PATRIMONIALI E RISCOSSIONE DI CREDITI | | | | | | | |
| 5.2.1.11 | ALENAZIONE DI IMMOBILI DA REDDITO (gli. Cap.5.2.1.11.01) | | | | | | | |
| 5E2111001 | ALENAZIONE DI IMMOBILI DA REDDITO (gli. Cap.5.2.1.11.01) | 0,00 | 0,00 | 306.283,92 | 0,00 | 306.283,92 | 1.835.986,05 | 1.527.682,13 |
| 5E2112001 | ALENAZIONE IMMOBILI STRUMENTALI ADIBITI A UFFICI (gli. Cap.5.2.1.12.01) | 0,00 | 0,00 | 306.283,92 | 0,00 | 306.283,92 | 1.835.986,05 | 1.527.682,13 |
| 5E2113002 | CESSIONE DI TITOLAZIONARIE PARTECIPAZIONI (gli. Cap.5.2.1.13.02) | 0,00 | 0,00 | 0,00 | 0,00 | 0,00 | 1.802.927,13 | 1.802.927,13 |
| 5E2114002 | RISCOSSIONE DI MUTUI (gli. Cap.5.2.1.14.02) | 3.116.505,00 | 0,00 | 0,00 | 0,00 | 3.116.505,00 | 10.082.494,43 | 10.082.494,43 |
| 5E2114016 | PRELIEVO DALLA TESORERIA CENTRALE DELLO STATO DEI FONDI DERIVANTI DA CESSIONE IMMOBILI ALLA SCIP E AL FIP AI BENSI DEGLI ART 3 DL 35/101 E L. 41001 (gli. Cap.5.2.1.14.15) | 49.930.294,49 | 0,00 | 3.507.969,01 | 0,00 | 45.822.325,48 | 92.694.646,16 | 46.863.619,68 |
| | Totale 5.2.1.14 - Riscossione dei crediti | 52.046.799,49 | 0,00 | 3.524.474,01 | 0,00 | 48.522.325,48 | 95.492.825,38 | 46.670.499,90 |
| | TOTALE ENTRATE IN CONTO CAPITALE CENTRO DI RESPONSABILITA' "APPROVVIGIONAMENTI LOGISTICA E PATRIMONIO" | 52.046.799,49 | 0,00 | 3.524.474,01 | 0,00 | 58.311.103,83 | 109.012.212,99 | 49.701.108,16 |
| | Totale Entrate - UPB 6 "Approvvigionamenti logistica e patrimonio" | 194.226.317,20 | 0,00 | 13.224.774,35 | 62.972.295,26 | 134.478.796,26 | 186.470.968,23 | 51.992.171,97 |
| 6.1 | TITOLO I - ENTRATE CORRENTI | | | | | | | |
| 6.1.3 | ALTRE ENTRATE | | | | | | | |
| 6.1.3.10 | ENTRATE NON CLASSIFICABILI IN ALTRE VOCI BRESO - CONTRIBUTI DELLA COMUNITA EUROPEA AL FINANZIAMENTO DEI PROGETTI PER APPLICAZIONI TELEMTICHE DI INTERESSE COMUNITARIO (gli. Cap.6.1.3.10.12) | 160.500,00 | 0,00 | 141.032,89 | 0,00 | 19.467,11 | 130.295,14 | 110.828,03 |
| 6E1310012 | Totale 6.1.3.10 - Entrate non classificabili in altre voci | 160.500,00 | 0,00 | 141.032,89 | 0,00 | 19.467,11 | 130.295,14 | 110.828,03 |
| | TOTALE ENTRATE CORRENTI CENTRO DI RESPONSABILITA' "SISTEMI INFORMATIVI E TELECOMUNICAZIONI" | 160.500,00 | 0,00 | 141.032,89 | 0,00 | 19.467,11 | 130.295,14 | 110.828,03 |
| 6.4 | TITOLO IV - PARTITE DI GIRO | | | | | | | |
| 6.4.1 | ENTRATE AVVENTI NATURA DI PARTITE DI GIRO | | | | | | | |
| 6.4.1.22 | ENTRATE AVVENTI NATURA DI PARTITE DI GIRO RIMESSA DELLA COMUNITA EUROPEA PER IL FINANZIAMENTO DEI PROGETTI PER APPLICAZIONI TELEMTICHE DI INTERESSE COMUNITARIO (gli. Cap.6.4.1.22.28) | 700.000,00 | 0,00 | 504.553,03 | 0,00 | 195.446,97 | 398.346,33 | 202.902,36 |
| 6E4122028 | Totale 6.4.1.22 - Entrate avventi natura di partite di giro | 700.000,00 | 0,00 | 504.553,03 | 0,00 | 195.446,97 | 398.346,33 | 202.902,36 |
| | TOTALE PARTITE DI GIRO CENTRO DI RESPONSABILITA' "SISTEMI INFORMATIVI E TELECOMUNICAZIONI" | 700.000,00 | 0,00 | 504.553,03 | 0,00 | 195.446,97 | 398.346,33 | 202.902,36 |
| | Totale Entrate - UPB 6 "Sistemi informativi telecomunicazioni" | 860.500,00 | 0,00 | 645.585,92 | 0,00 | 214.914,08 | 528.644,47 | 313.730,39 |
| 7.1 | TITOLO I - ENTRATE CORRENTI | | | | | | | |
| 7.1.3 | ALTRE ENTRATE | | | | | | | |
| 7.1.3.07 | ENTRATE DERIVANTI DALLA VENDITA DI BENI E DALLA PRESTAZIONE DI SERVIZI | | | | | | | |
| 7E1307012 | PROVENTI DERIVANTI DALL'ATTIVITA' DI FORMAZIONE RICHIESTA PER IL PROPRIO PERSONALE DA ALTRE ORGANIZZAZIONI PUBBLICHE E PRIVATE (gli. Cap.5.1.3.07.12) | 0,00 | 0,00 | 0,00 | 0,00 | 0,00 | 558,00 | 558,00 |
| | Totale 7.1.3.07 - Entrate derivanti dalla vendita di beni e dalla prestazione di servizi | 0,00 | 0,00 | 0,00 | 0,00 | 0,00 | 558,00 | 558,00 |
| | TOTALE ENTRATE CORRENTI CENTRO DI RESPONSABILITA' "FORMAZIONE E SVILUPPO COMPETENZE" | 0,00 | 0,00 | 0,00 | 0,00 | 0,00 | 558,00 | 558,00 |
| | Totale Entrate - UPB 7 "Formazione e sviluppo competenze" | 0,00 | 0,00 | 0,00 | 0,00 | 0,00 | 558,00 | 558,00 |

XV LEGISLATURA - DISEGNI DI LEGGE E RELAZIONI - DOCUMENTI

| Gestione dei residui | | Gestione di cassa | | Totale residui attivi al termine dell'esercizio |
|----------------------|-------------|-------------------|---|---|
| Iniziali | Variazioni | Totali | Previsioni definitive | |
| | | | Ricezioni <td>Differenze rispetto alle previsioni definitive</td> | Differenze rispetto alle previsioni definitive |
| 55.156.076,52 | -170,43 | 55.155.906,09 | 599.549,62 | 599.549,62 |
| 0,00 | 0,00 | 0,00 | 4.493.080,00 | -701,87 |
| 1.011.221,44 | 0,00 | 1.011.221,44 | 741.015,94 | 37.904,94 |
| 22.442.113,27 | 0,00 | 22.442.113,27 | 9.398.424,97 | 452.424,97 |
| 78.609.411,23 | -170,43 | 78.609.240,80 | 15.198.368,08 | 1.089.177,68 |
| 0,00 | 0,00 | 0,00 | 3.415.591,36 | 1.730.258,36 |
| 8.503.643,16 | -256,57 | 8.503.386,59 | 100.663,20 | 100.663,20 |
| 0,00 | 0,00 | 0,00 | 144.892,20 | 144.892,20 |
| 8.503.643,16 | -256,57 | 8.503.386,59 | 3.661.036,76 | 1.975.713,76 |
| 174.188,50 | 0,00 | 174.188,50 | 111,85 | 111,85 |
| 174.188,50 | 0,00 | 174.188,50 | 111,85 | 111,85 |
| 143.901.355,72 | -427,00 | 143.900.928,72 | 82.019.091,01 | 6.754.097,46 |
| | | | | |
| 1.359.746.329,24 | -176.500,00 | 1.359.570.829,24 | 69.573.345,64 | 1.527.662,13 |
| 1.359.746.329,24 | -176.500,00 | 1.359.570.829,24 | 69.573.345,64 | 1.527.662,13 |
| 117.837.648,41 | 0,00 | 117.837.648,41 | 117.597.648,41 | 1.802.927,13 |
| 117.837.648,41 | 0,00 | 117.837.648,41 | 117.597.648,41 | 1.802.927,13 |
| 0,00 | 0,00 | 0,00 | 10.092.464,43 | 0,00 |
| 0,00 | 0,00 | 0,00 | 10.092.464,43 | 0,00 |
| 2.188.214,49 | 0,00 | 2.188.214,49 | 3.100.000,00 | -7.275,77 |
| 0,00 | 0,00 | 0,00 | 82.694.945,16 | 46.892.619,86 |
| 2.188.214,49 | 0,00 | 2.188.214,49 | 86.777.889,39 | 46.855.343,91 |
| 1.479.872.192,14 | -176.500,00 | 1.479.696.692,14 | 311.974.065,00 | 49.995.853,17 |
| 1.623.773.547,86 | -176.927,86 | 1.623.597.620,00 | 399.893.165,01 | 65.740.050,63 |
| | | | | |
| 0,00 | 0,00 | 0,00 | 19.467,11 | 110.824,03 |
| 0,00 | 0,00 | 0,00 | 19.467,11 | 110.824,03 |
| 0,00 | 0,00 | 0,00 | 19.467,11 | 110.824,03 |
| | | | | |
| 0,00 | 0,00 | 0,00 | 195.446,97 | 202.602,36 |
| 0,00 | 0,00 | 0,00 | 195.446,97 | 202.602,36 |
| 0,00 | 0,00 | 0,00 | 195.446,97 | 202.602,36 |
| 0,00 | 0,00 | 0,00 | 214.914,08 | 313.730,39 |
| | | | | |
| 691,81 | 0,00 | 691,81 | 1.249,81 | 559,00 |
| 691,81 | 0,00 | 691,81 | 1.249,81 | 559,00 |
| 691,81 | 0,00 | 691,81 | 1.249,81 | 559,00 |
| 691,81 | 0,00 | 691,81 | 1.249,81 | 559,00 |

XV LEGISLATURA - DISEGNI DI LEGGE E RELAZIONI - DOCUMENTI

| Codice Capitolo ex DPR 97/2003 | Denominazione capitolo | Previsioni iniziali | | Verificati | | Previsioni definitive | Totale accantonamenti | Somma accertata | Differenze rispetto alle previsioni definitive |
|--|---|---------------------|----------------|----------------|----------------|-----------------------|-----------------------|-----------------|---|
| | | In aumento | In diminuzione | In aumento | In diminuzione | | | | |
| UPE 8 - Contro di responsabilità Altre strutture di Direzione generale | | | | | | | | | |
| 8.1 - TITOLI - ENTRATE CORRENTI | | | | | | | | | |
| 8.1.2 - ENTRATE DERIVANTI DA TRASFERIMENTI CORRENTI | | | | | | | | | |
| 8.1.2.03 - TRASFERIMENTI DA PARTE DELLO STATO | | | | | | | | | |
| 8E1203012 | CONTRIBUTO DELLO STATO A COPERTURA DELLE SPESE DI FUNZIONAMENTO CONNESSE CON ONERI PENSIONISTICI (Gh. Cap.8.1.2.03.56.01) | 176.000.000,00 | 0,00 | 0,00 | 0,00 | 176.000.000,00 | 176.000.000,00 | 0,00 | 0,00 |
| 8E1203020 | RIMBORSO DA PARTE DELLO STATO DEL DISAVANZO DI GESTIONE DELLA GESTIONE SPECIALE PER I TRATTAMENTI PENSIONISTICI GIA' EROGATI DAL SOPPRESSO FONDO PREVIDENZIALE ED ASSISTENZIALE DEGLI SPEDIZIONIERI DOGANALI ART.3, COMMA 3, DELLA LEGGE N.230/1987 (Gh. Cap.8.1.2.03.80) | 29.647.372,39 | 0,00 | 1.711.535,15 | 0,00 | 27.935.837,24 | 29.474.169,65 | 1.538.332,41 | |
| 8E1203203 | CONTRIBUTO DELLO STATO A COPERTURA DELLE SPESE DI FUNZIONAMENTO CONNESSE CON ONERI PER IL MANTENIMENTO DEL SALARIO (Gh. Cap.8.1.2.03.55.02) | 86.000.000,00 | 0,00 | 0,00 | 0,00 | 86.000.000,00 | 86.000.000,00 | 0,00 | 0,00 |
| 8E1203213 | CONTRIBUTO DELLO STATO A FAVORE DELLA GESTIONE DEGLI INTERVENTI ASSISTENZIALI E DI SOSTEGNO ALLE GESTIONI PREVIDENZIALE PER LA INTEGRALE COPERTURA DEGLI ONERI CONNESSI CON IL MANTENIMENTO DEL SALARIO DI CUI ALL'ART.37 DELLA LEGGE N. 88 DEL 1989 (Gh. Cap.8.1.2.03.55) | 1.707.069.886,04 | 0,00 | 474.561.794,13 | 0,00 | 1.232.507.091,91 | 607.905.506,64 | -624.601.575,27 | |
| 8E1203241 | CONTRIBUTO DELLO STATO A COPERTURA DELLE SPESE DI FUNZIONAMENTO CONNESSE CON MEZZADRI E COLONI DI CUI ALL'ART.2, DELLA LEGGE N. 509 DEL 1971 ART.14 BIS, LEGGE N.114/1974 (Gh. Cap.8.1.2.03.05) | 41.316.552,00 | 0,00 | 0,00 | 0,00 | 41.316.552,00 | 41.316.552,00 | 0,00 | 0,00 |
| 8E1203242 | CONTRIBUTO DELLO STATO A COPERTURA DELLE SPESE DI FUNZIONAMENTO CONNESSE CON ONERI PER INTERVENTI SOSTEGNO DELLA FAMIGLIA (Gh. Cap.8.1.2.03.36.05) | 4.000.000,00 | 0,00 | 0,00 | 0,00 | 4.000.000,00 | 4.000.000,00 | 0,00 | 0,00 |
| 8E1203244 | CONTRIBUTO DELLO STATO A FAVORE DELLA GESTIONE DEGLI INTERVENTI ASSISTENZIALI E DI SOSTEGNO ALLE GESTIONI PREVIDENZIALE PER LA INTEGRALE COPERTURA DEGLI ONERI PER INTERVENTI SOSTEGNO DELLA FAMIGLIA DI CUI ALL'ART.37 DELLA LEGGE N. 88 DEL 1989 (Gh. CAPITOLO 8.1.2.03.99) | 0,00 | 0,00 | 0,00 | 0,00 | 0,00 | 216.080,20 | 216.080,20 | |
| 8E1203254 | CONTRIBUTO DELLO STATO A COPERTURA DELLE SPESE DI FUNZIONAMENTO CONNESSE CON ONERI PER PRESTAZIONI ECONOMICHE TEMPORANEE DERIVANTI DALLA RIDUZIONE DEI CORRISPONDENTI ONERI PREVIDENZIALI (Gh. Cap.8.1.2.03.56.05) | 17.000.000,00 | 0,00 | 0,00 | 0,00 | 17.000.000,00 | 17.000.000,00 | 0,00 | 0,00 |
| 8E1203290 | CONTRIBUTO DELLO STATO A COPERTURA DELLE SPESE DI FUNZIONAMENTO CONNESSE CON ONERI PER SGRAVI ED ALTRE AGEVOLAZIONI CONTRIBUTIVE (Gh. Cap.8.1.2.03.58.04) | 36.000.000,00 | 0,00 | 0,00 | 0,00 | 36.000.000,00 | 36.000.000,00 | 0,00 | 0,00 |
| 8E1203300 | CONTRIBUTO DELLO STATO A FAVORE DELLA GESTIONE DEGLI INTERVENTI ASSISTENZIALI E DI SOSTEGNO ALLE GESTIONI PREVIDENZIALE PER LA INTEGRALE COPERTURA DEGLI ONERI PER SGRAVI ED ALTRE AGEVOLAZIONI CONTRIBUTIVE DI CUI ALL'ART.37 DELLA LEGGE N. 88 DEL 1989 | 0,00 | 0,00 | 0,00 | 0,00 | 0,00 | 662.276.293,25 | 662.276.293,25 | |
| 8E1203353 | CONTRIBUTO DELLO STATO A COPERTURA DEGLI ONERI DERIVANTI DAI COMI PENSI AI COMPONENTI DEL COMITATO AMMINISTRATORE DELLA GESTIONE DI CUI ALL'ART. 2, COMMA 26, DELLA LEGGE N. 339/1996 ART.56, COMMA 6, DELLA LEGGE N. 144/1996 (Gh. Cap.8.1.2.03.10) | 25.823,00 | 0,00 | 0,00 | 0,00 | 25.823,00 | 25.823,00 | 0,00 | 0,00 |
| 8E1203362 | CONTRIBUTO DELLO STATO A COPERTURA DELLE SPESE DI FUNZIONAMENTO CONNESSE CON ONERI DIVERSI (Gh. Cap.8.1.2.03.59.08) | 1.000.000,00 | 0,00 | 0,00 | 0,00 | 1.000.000,00 | 1.000.000,00 | 0,00 | 0,00 |
| 8E1203368 | CONTRIBUTO DELLO STATO A FAVORE DELLA GESTIONE DEGLI INTERVENTI ASSISTENZIALI E DI SOSTEGNO ALLE GESTIONI PREVIDENZIALE PER LA INTEGRALE COPERTURA DEGLI ONERI DIVERSI DI CUI ALL'ART.37 DELLA LEGGE N. 88 DEL 1989 | 0,00 | 0,00 | 0,00 | 0,00 | 0,00 | 72.770.756,50 | 72.770.756,50 | |
| 8E1203400 | CONTRIBUTO DELLO STATO A COPERTURA DEGLI ONERI PER PRESTAZIONI (PENSIONI) ASSEGNATI ED INDENNITA' A FAVORE DEGLI INVALIDI CIVILI DI CUI ALL'ART.130 DEL D.L.VO N.112/1988 (Gh. Cap.8.1.2.03.72) | 12.767.941.801,00 | 693.455.530,00 | 0,00 | 0,00 | 13.461.397.331,00 | 13.666.598.755,55 | 205.198.624,55 | |
| 8E1203751 | CONTRIBUTO DELLO STATO PER LA COPERTURA DEL DISAVANZO DI GESTIONE DEL FONDO DI PREVIDENZA DEGLI ADDETTI DELLE ABSOLUTE IMPOSTE DI CONSUMO ART.17, D.P.R. N. 648/1972 (Gh. Cap.8.1.2.03.08) | 154.594.887,00 | 0,00 | 5.937.584,54 | 0,00 | 148.656.722,46 | 149.285.794,36 | 628.071,90 | |
| 8E1203773 | CONTRIBUTO DELLO STATO PER LA COPERTURA DEL DISAVANZO DI GESTIONE DEL FONDO DI PREVIDENZA PER IL PERSONALE DEL CONSORZIO AUTONOMO DEL PORTO DI GENOVA DELL' ENTE AUTONOMO DEL PORTO DI TRIESTE ART. N.13, COMMA 2, LETT. B), DEL D.L.N.873/1988 (Gh. Cap.8.1.2.03.35) | 62.038.950,00 | 350.535,01 | 0,00 | 0,00 | 62.389.485,01 | 62.186.006,64 | -201.178,37 | |
| 8E1203774 | CONTRIBUTO DELLO STATO A COPERTURA DEL DISAVANZO DEL FONDO SPECIALE PER I TRATTAMENTI PENSIONISTICI A FAVORE DEL PERSONALE DELLE FERROVIE DELLO STATO S.P.A. ART. 43, COMMA 3, DELLA LEGGE N.89 DEL 1989 (Gh. Cap.8.1.2.03.27) | 3.543.227.288,00 | 0,00 | 23.360.594,16 | 0,00 | 3.566.587.882,16 | 3.491.802.167,17 | -65.284.541,04 | |
| 8E1203900 | 8.1.2.03 - Trasferimenti da parte dello Stato | 18.625.880.544,43 | 693.455.530,00 | 505.371.889,01 | 0,00 | 19.024.655.041,43 | 19.024.655.041,43 | 249.261.843,53 | |
| 8.1.2.06 - TRASFERIMENTI DA PARTE DI ALTRE ENTITA' DEL SETTORE PUBBLICO | | | | | | | | | |
| Somme relative al finanziamento del soppresso scau (Gh. Cap.8.1.2.06.80) | | | | | | | | | |
| Totale 8.1.2.06 - Trasferimenti da parte di altri enti del settore pubblico | | | | | | | | | |
| 8.1.3 - ALTRE ENTRATE | | | | | | | | | |
| 8.1.3.07 - ENTRATE DERIVANTI DALLA VENDITA DI BENI E DALLA PRESTAZIONE DI SERVIZI | | | | | | | | | |
| PROVENTI DERIVANTI DALLA VENDITA DI PUBBLICAZIONI DELL'ISTITUTO E DA INSERZIONI PUBBLICITARIE NELLE PUBBLICAZIONI MENSILINE (Gh. Cap.8.1.3.07.05.01) | | | | | | | | | |
| 8E1203703 | Totale 8.1.3.07 - Entrate derivanti dalla vendita di beni e dalla prestazione di servizi | 15.297,00 | 0,00 | 0,00 | 0,00 | 15.297,00 | 4.531,82 | -10.765,18 | |
| 8.1.3.08 - REDDITI E PROVENTI PATRIMONIALI | | | | | | | | | |
| INTERESSI SULLE DISPONIBILITA' DI CONTO CORRENTE BANCARIO E POSTALE (Gh. Cap.8.1.3.08.05) | | | | | | | | | |
| 8E1909005 | Totale 8.1.3.08 - Redditi e proventi patrimoniali | 21.080.000,00 | 6.280.000,00 | 0,00 | 0,00 | 28.340.000,00 | 28.909.250,23 | -2.433.749,77 | |

XV LEGISLATURA - DISEGNI DI LEGGE E RELAZIONI - DOCUMENTI

| Iniziali | Gestione dei residui | | Totali | Gestione di cassa | | Differenza rispetto alle previsioni definitive | Totale residui attivi al termine dell'esercizio |
|------------------|----------------------|------------------|------------------|-------------------|-------------------|--|---|
| | Variazioni | | | Riscossioni | | | |
| | | | | | | | |
| | 0,00 | 0,00 | 0,00 | 176.000.000,00 | 176.000.000,00 | 0,00 | 0,00 |
| 55.473.412,74 | 0,00 | 55.473.412,74 | 55.473.412,74 | 27.203.877,73 | 28.921.758,00 | 1.717.880,27 | 56.025.824,39 |
| | 0,00 | 0,00 | 0,00 | 86.000.000,00 | 86.000.000,00 | 0,00 | 0,00 |
| 1.002.337.880,85 | 0,00 | 1.002.337.880,85 | 1.002.337.880,85 | 1.024.770.323,59 | 0,00 | -1.024.770.323,59 | 1.008.943.387,49 |
| | 0,00 | 0,00 | 0,00 | 41.316.552,00 | 41.316.552,00 | 0,00 | 0,00 |
| | 0,00 | 0,00 | 0,00 | 4.000.000,00 | 4.000.000,00 | 0,00 | 0,00 |
| | 0,00 | 0,00 | 0,00 | 0,00 | 0,00 | 0,00 | 218.080,20 |
| | 0,00 | 0,00 | 0,00 | 17.000.000,00 | 17.000.000,00 | 0,00 | 0,00 |
| | 0,00 | 0,00 | 0,00 | 96.000.000,00 | 96.000.000,00 | 0,00 | 0,00 |
| 669.542.165,97 | 0,00 | 669.542.165,97 | 669.542.165,97 | 0,00 | 0,00 | 0,00 | 1.321.820.459,22 |
| | 0,00 | 0,00 | 0,00 | 25.823,00 | 25.823,00 | 0,00 | 0,00 |
| | 0,00 | 0,00 | 0,00 | 1.000.000,00 | 1.000.000,00 | 0,00 | 0,00 |
| 225.931.430,65 | 0,00 | 225.931.430,65 | 225.931.430,65 | 0,00 | 0,00 | 0,00 | 288.702.187,15 |
| 1.203.862.311,12 | 0,00 | 1.203.862.311,12 | 1.203.862.311,12 | 13.288.018.549,95 | 13.288.018.549,95 | 0,00 | 1.602.540.516,72 |
| 375.737.634,44 | 0,00 | 375.737.634,44 | 375.737.634,44 | 144.000.000,00 | 144.000.000,00 | 0,00 | 961.023.429,80 |
| 122.328.981,13 | 0,00 | 122.328.981,13 | 122.328.981,13 | 61.349.229,66 | 65.000.000,00 | 3.650.770,34 | 119.516.987,77 |
| 85.023.723,85 | 0,00 | 85.023.723,85 | 85.023.723,85 | 3.602.860.432,64 | 3.544.625.891,00 | -58.234.541,64 | 0,00 |
| 3.736.037.540,73 | 0,00 | 3.736.037.540,73 | 3.736.037.540,73 | 18.489.574.793,57 | 17.411.908.573,95 | -1.077.666.214,62 | 5.368.460.851,74 |
| 18.247.971,62 | 0,00 | 18.247.971,62 | 18.247.971,62 | 0,00 | 0,00 | 0,00 | 18.247.971,62 |
| 18.247.971,62 | 0,00 | 18.247.971,62 | 18.247.971,62 | 0,00 | 0,00 | 0,00 | 18.247.971,62 |
| | | | | | | | |
| | 0,00 | 0,00 | 0,00 | 15.297,00 | 4.551,82 | -10.745,18 | 0,00 |
| | 0,00 | 0,00 | 0,00 | 15.297,00 | 4.531,82 | -10.765,18 | 0,00 |
| 4.796.103,08 | 0,00 | 4.796.103,08 | 4.796.103,08 | 29.340.000,00 | 22.915.999,63 | -6.524.010,37 | 8.886.983,99 |

XV LEGISLATURA - DISEGNI DI LEGGE E RELAZIONI - DOCUMENTI

| Codice Capitolo ex DPR 97/2003 | Denominazione Capitolo | Previsioni iniziali | | Variazioni | | Previsioni definitive | Totale accertamenti | Somma accettata | Differenza rispetto alle previsioni definitive |
|--------------------------------|--|---------------------|----------------|------------------|----------------|-----------------------|---------------------|-----------------|--|
| | | In aumento | In diminuzione | In aumento | In diminuzione | | | | |
| BE1308011 | INTERESSI SUI FONDI INVESTITI PRESSO LA TESORERIA CENTRALE DELLO STATO A SEGUITO DELLA CESSIONE DEGLI IMMOBILI ALLA SOP - SOCIETA' CARTOLARIZZAZIONE IMMOBILI PUBBLICI SRL E AL "FIP - FONDO IMMOBILI PUBBLICI - FONDO COMUNE DI INVESTIMENTO IMMOBILIARE DI TIPO CHIUSO" AI SENSI DELL'ART 3 DEL DL 351/2001 CONVERTITO NELLA LEGGE 410/2001. (Gh. Cap.8.4.2.08.11) | 67.676.745,86 | 0,00 | 14.078.805,81 | 0,00 | 81.654.351,60 | 81.654.351,60 | | 0,00 |
| BE1308099 | FINI PREVIDENZIALI PER PERSONALE DIPENDENTE, SU SOMME ACCREDITATE DALL'O SCAL, ECCO. (Gh. Cap.8.1.3.09.99) | 686.744,81 | 0,00 | 546.472,19 | 0,00 | 1.442.217,00 | 1.713.342,41 | | 271.125,41 |
| | Totale 8.1.3.09 - redditi e proventi patrimoniali | 89.551.490,70 | 0,00 | 22.905.078,10 | 0,00 | 112.456.568,80 | 110.273.944,44 | | -2.182.624,36 |
| BE1309005 | RIMBORSI DA ORGANISMI ESTERI DI PRESTAZIONI EROGATE IN REGIME DI CONVENZIONE INTERNAZIONALE (Gh. Cap.8.1.3.09.05) | 5.021.000,00 | 1.000.000,00 | 0,00 | 0,00 | 4.021.000,00 | 6.989.964,06 | | 2.968.964,06 |
| BE1309008 | RECUPERO ONERI FISCALI (Gh. Cap.8.1.3.09.08) | 0,00 | 0,00 | 0,00 | 0,00 | 0,00 | 6.519.363,82 | | 6.519.363,82 |
| BE1309019 | RECUPERO DI SOMME TRASFERITE IN ECCEDEZZA ALLO STATO PER IL FINANZIAMENTO DELLE PRESTAZIONI DEL SERVIZIO SANITARIO NAZIONALE. (Gh. Cap.8.1.3.09.19) | 0,00 | 0,00 | 0,00 | 0,00 | 0,00 | 0,00 | | 0,00 |
| BE1309090 | RECUPERI E RIMBORSI DIVERSI DEL SOPRESSO SCAL (Gh. Cap.8.1.3.09.90) | 0,00 | 0,00 | 0,00 | 0,00 | 0,00 | 0,00 | | 0,00 |
| | Totale 8.1.3.09 - Poste correttive e compensative di spese correnti | 5.021.000,00 | 0,00 | 0,00 | 0,00 | 4.021.000,00 | 13.209.047,88 | | 9.188.047,88 |
| BE1310099 | ENTRATE DIVERSE (Gh. Cap. 1.1.3.10.99) | 19.088.616,00 | 0,00 | 4.214.152,00 | 0,00 | 23.302.770,00 | 940.737.793,10 | | 917.435.023,10 |
| | Totale 8.1.3.10 - Entrate non classificabili in altre voci | 19.088.616,00 | 0,00 | 4.214.152,00 | 0,00 | 23.302.770,00 | 940.737.793,10 | | 917.435.023,10 |
| | TOTALE ENTRATE CORRENTI CENTRO DI RESPONSABILITA' "ALTRE STRUTTURE DI DIREZIONE GENERALE" | 18.799.517.290,13 | 506.571.868,01 | 729.925.295,11 | | 18.953.870.677,23 | 20.127.587.202,20 | | 1.173.716.524,97 |
| BE2102001 | 8.2 - TITOLO II - ENTRATE IN CONTO CAPITALE | | | | | | | | |
| | 8.2.1 - ENTRATE PER ALIENAZIONE DI BENI PATRIMONIALI E RISCOSSIONE DI CREDITI | | | | | | | | |
| | 8.2.1.14 - RISCOSSIONE DEI CREDITI | | | | | | | | |
| BE2110099 | RISCOSSIONI DI CREDITI DIVERSI (Gh. Cap.8.2.1.14.99) | 1.095.260.071,19 | 0,00 | 0,00 | 30.792.030,19 | 1.034.868.041,01 | 1.034.833.739,02 | | 60.365.897,01 |
| | Totale 8.2.1.14 - Riscossione dei crediti | 1.095.260.071,19 | 0,00 | 0,00 | 30.792.030,19 | 1.034.868.041,01 | 1.034.833.739,02 | | 60.365.897,01 |
| | 8.2.2 - ACCENSIONE DI PRESTITI | | | | | | | | |
| | 8.2.2.20 - ASSUNZIONE DI ALTRI DEBITI FINANZIARI | | | | | | | | |
| BE2320001 | ANTICIPAZIONI DELLA TESORERIA CENTRALE DELLO STATO AI SENSI DELL'ART 16 LEGGE N 370/1974. (Gh. Cap.8.2.2.20.01) | 258.228.450,00 | 0,00 | 3.552.559.922,33 | 0,00 | 3.810.788.372,33 | 3.838.911.218,27 | | 25.822.848,94 |
| BE2320003 | ARTICOLAZIONI DELLO STATO SUL FABBISOGNO FINANZIARIO DELLE GESTIONI PREVIDENZIALI - ART. 35, C. 9 E 4, DELLA L. 449/1999 (Gh. Cap.8.2.2.20.03) | 4.374.006.788,58 | 0,00 | 1.946.170.717,80 | 0,00 | 6.220.177.507,38 | 3.988.822.901,00 | | -2.231.354.606,38 |
| BE2320099 | ASSUNZIONE DI DEBITI DIVERSI (Gh. Cap.8.2.2.20.04) | 20.000.125,00 | 0,00 | 60.000.000,00 | 0,00 | 80.000.125,00 | 220.290.174,48 | | 140.290.049,48 |
| | Totale 8.2.2.20 - Assunzione di altri debiti finanziari | 4.652.235.364,58 | 0,00 | 5.458.730.640,13 | 0,00 | 10.110.966.004,72 | 8.045.724.291,75 | | -2.065.241.712,97 |
| | TOTALE ENTRATE IN CONTO CAPITALE CENTRO DI RESPONSABILITA' "ALTRE STRUTTURE DI DIREZIONE GENERALE" | 5.717.488.435,78 | 0,00 | 8.458.730.640,13 | 30.792.030,19 | 11.145.434.046,73 | 9.140.598.029,77 | | -2.004.876.016,96 |
| BE4122001 | 8.4 - TITOLO IV - PARTITE DI GIRO | | | | | | | | |
| | 8.4.1 - ENTRATE AVVENTIVE NATURA DI GIRO | | | | | | | | |
| | 8.4.1.22 - ENTRATE AVVENTIVE NATURA DI GIRO | | | | | | | | |
| BE4122001 | RITENUTE ERARIALI (GH CAPTOLI 3.4.1.22.01.2.4.1.22.01) | 19.152.835.190,00 | 0,00 | 486.405.434,05 | 0,00 | 19.639.240.594,09 | 19.907.375.853,64 | | 268.135.259,56 |
| BE4122015 | SOMME DOVUTE DAL PERSONALE DEGLI ENTI MUTUALISTICI DISIOLTI (VALORI DI RISCATTO E QUOTA DI PRESTITI) E RISCOSE PER CONTO DELLA GESTIONE DI LIQUIDAZIONE DEI PRESTITI (Gh. Cap.8.4.1.22.15) | 1.500,00 | 0,00 | 0,00 | 800,00 | 700,00 | 0,00 | | -700,00 |
| BE4122022 | RIMBORSO DEL MINISTERO DEL TESORO DI SOMME EROGATE PER CONTO DELLE GESTIONI STRALCIO DI CUI ALL'ART. 15 SEDES DELLA N.94/1978. (Gh. Cap.8.4.1.22.22) | 0,00 | 0,00 | 0,00 | 0,00 | 0,00 | 0,00 | | 0,00 |
| BE4122023 | SOMME RECUPERATE PER CONTO DELLA GESTIONE STRALCIO DI CUI ALL'ART. 15 SEDES DELLA LEGGE N.94/1978. (Gh. Cap.8.4.1.22.23) | 0,00 | 0,00 | 0,00 | 0,00 | 0,00 | 0,00 | | 0,00 |
| BE4122024 | RITENUTE ERARIALI DERIVANTI DALLE OPERAZIONI DI ASSISTENZA FISCALE DI CUI ALL'ART. 78 DELLA LEGGE N. 413/1991 (GH CAPTOLI 3.4.1.22.24 - 2.4.1.22.24 - 4.4.1.22.24) | 555.463.830,00 | 0,00 | 147.101.813,89 | 0,00 | 662.565.643,89 | 662.497.103,53 | | -30.068.540,46 |
| BE4122030 | RIMESSA DA PARTE DELLO STATO PER IL PAGAMENTO DELLE PRESTAZIONI PENSIONISTICHE ARRETRATE E DEI RELATIVI INTERESSI DI CUI ALLE SENTENZE DELLA CORTE COSTITUZIONALE N. 495/1993 E N. 240/1994. (Gh. Cap.8.4.1.22.30) | 30.000.000,00 | 25.000.000,00 | 0,00 | | 5.000.000,00 | 10.037.787,46 | | 5.037.787,46 |

XV LEGISLATURA - DISEGNI DI LEGGE E RELAZIONI - DOCUMENTI

| Gestione dei residui | | | Gestione di cassa | | | Totale residui attivi al termine dell'esercizio |
|----------------------|------------|------------------|-----------------------|-------------------|--|---|
| Iniziati | Variazioni | Totali | Previsioni definitive | Riscossioni | Differenza rispetto alle previsioni definitive | |
| 0,00 | 0,00 | 0,00 | 81.654.351,80 | 81.654.351,80 | 0,00 | 0,00 |
| 0,00 | 0,00 | 0,00 | 1.442.217,00 | 1.713.342,41 | 271.125,41 | 0,00 |
| 4.798.103,08 | 0,00 | 4.798.103,08 | 112.438.589,80 | 106.183.083,84 | -6.255.484,96 | 8.896.983,68 |
| 2.470.568,53 | -2.582,28 | 2.468.006,25 | 4.880.235,63 | 7.543.201,22 | 2.662.965,59 | 1.814.469,09 |
| 6.313.208,34 | 0,00 | 6.313.208,34 | 6.313.208,34 | 6.277.839,30 | -35.369,04 | 8.554.652,26 |
| 27.133.644,33 | 0,00 | 27.133.644,33 | 0,00 | 0,00 | 0,00 | 27.133.644,33 |
| 32.223,00 | 0,00 | 32.223,00 | 0,00 | 0,00 | 0,00 | 32.223,00 |
| 35.948.684,30 | -2.582,28 | 35.947.091,92 | 10.893.443,97 | 13.821.141,12 | 2.927.697,15 | 35.334.868,68 |
| 0,00 | 0,00 | 0,00 | 23.302.770,00 | 940.737.783,10 | 817.435.023,10 | 0,00 |
| 0,00 | 0,00 | 0,00 | 23.302.770,00 | 940.737.783,10 | 817.435.023,10 | 0,00 |
| 3.797.031.279,63 | -2.582,28 | 3.797.028.697,35 | 18.638.322.868,34 | 18.472.655.123,63 | -165.667.744,71 | 5.481.980.775,72 |
| | | | | | | |
| | | | | | | |
| 0,00 | 0,00 | 0,00 | 1.034.468.041,01 | 1.084.653.739,02 | 50.385.697,01 | 0,00 |
| 0,00 | 0,00 | 0,00 | 1.034.468.041,01 | 1.084.653.739,02 | 50.385.697,01 | 0,00 |
| | | | | | | |
| 0,00 | 0,00 | 0,00 | 3.810.786.372,33 | 3.836.611.216,27 | 25.822.843,94 | 0,00 |
| 0,00 | 0,00 | 0,00 | 6.220.177.507,39 | 3.988.622.901,00 | -2.231.354.606,39 | 0,00 |
| 0,00 | 0,00 | 0,00 | 80.000.125,00 | 220.290.174,48 | 140.290.049,48 | 0,00 |
| 0,00 | 0,00 | 0,00 | 10.110.996.004,72 | 8.045.724.291,75 | -2.065.271.712,97 | 0,00 |
| 0,00 | 0,00 | 0,00 | 11.145.434.045,73 | 9.140.558.029,77 | -2.004.876.015,96 | 0,00 |
| | | | | | | |
| | | | | | | |
| 0,00 | 0,00 | 0,00 | 19.639.240.594,06 | 19.807.375.853,64 | 268.135.259,58 | 0,00 |
| 0,00 | 0,00 | 0,00 | 700,00 | 0,00 | -700,00 | 0,00 |
| 36.830,35 | 0,00 | 36.830,35 | 0,00 | 0,00 | 0,00 | 36.830,35 |
| 10.191,17 | 0,00 | 10.191,17 | 0,00 | 0,00 | 0,00 | 10.191,17 |
| 0,00 | 0,00 | 0,00 | 682.565.643,96 | 852.487.103,53 | -169.921.459,57 | 0,00 |
| 98.551.881,88 | 0,00 | 98.551.881,88 | 0,00 | 0,00 | 0,00 | 108.558.699,34 |

XV LEGISLATURA - DISEGNI DI LEGGE E RELAZIONI - DOCUMENTI

| Codice Capitolo ex DPR 97/2003 | Denominazione Capitolo | Previsioni iniziali | Variazioni | | Previsioni definitive | Somme accertate | |
|--------------------------------|--|---------------------|------------------|----------------|-----------------------|---------------------|--|
| | | | in aumento | in diminuzione | | Totale accertamenti | Differenze rispetto alle previsioni definitive |
| 8E4122031 | RITENUTE PER ADDIZIONALE REGIONALE ALL'IMPOSTA DEL REDDITO DELLE PERSONE FISICHE (GIRI CAPITOLI 2.4.1.22.31 - 3.4.1.22.31 - 4.4.1.22.31) | 1.186.959.850,00 | 0,00 | 88.812.092,31 | 1.097.127.957,69 | 1.089.329.339,00 | -7.798.518,69 |
| 8E4122033 | RITENUTE PER ADDIZIONALE COMUNALE ALL'IMPOSTA DEL REDDITO DELLE PERSONE FISICHE (GIRI CAPITOLI 2.4.1.22.33 - 3.4.1.22.33 - 4.4.1.22.33) | 291.855.420,00 | 0,00 | 18.394.109,00 | 273.441.311,00 | 277.623.296,00 | 4.081.975,00 |
| 8E4122034 | RITENUTE PER ADDIZIONALE REGIONALE IRPEF DERIVANTI DALLE OPERAZIONI DI ASSISTENZA FISCALE DI CUI ALL'ART. 78 DELLA L. 413/91 (GIRI CAPITOLI 2.4.1.22.34 - 3.4.1.22.34 - 4.4.1.22.34) | 14.503.865,00 | 25.883.674,00 | 0,00 | 40.387.539,00 | 37.038.308,15 | -3.349.230,85 |
| 8E4122037 | RITENUTE PER ADDIZIONALE COMUNALE IRPEF DERIVANTI DALLE OPERAZIONI DI ASSISTENZA FISCALE DI CUI ALL'ART. 78 DELLA L. 413/91 (GIRI CAPITOLI 2.4.1.22.37 - 3.4.1.22.37 - 4.4.1.22.37) | 4.688.500,00 | 6.585.185,00 | 0,00 | 11.273.685,00 | 9.006.607,00 | -2.267.078,00 |
| 8E4122042 | RIVALSA VERSO I MUTUATARI PER L'IMPOSTA SOSTITUTIVA SUI MUTUI ED ILIZI RELATIVI ALL'ACQUISTO DELL'ALLOGGIO DI PRIMA ABBITAZIONE (GIRI Cap.4.4.1.22.42) | 239.862,00 | 0,00 | 34.016,31 | 205.845,69 | 204.308,04 | -1.537,65 |
| 8E4122049 | ENTRATE DIVERSE PER PARTITE DI GIRO DEL SOPPRESSO SCALJ (GIRI Cap.8.4.1.22.80) | 0,00 | 0,00 | 0,00 | 0,00 | 0,00 | 0,00 |
| 8E4122058 | ENTRATE IN AVERSA DI IMPIANTAZIONE DEFINITIVA | 120.000.000,00 | 0,00 | 0,00 | 120.000.000,00 | 112.625.290,27 | -7.374.709,73 |
| 8E4122059 | PARTITE IN SOSPESO ... (GIRI Cap.8.4.1.22.99) | 21.336.918.187,00 | 666.096.107,05 | 133.241.077,62 | 21.866.773.276,43 | 21.095.636.483,09 | 771.136.793,34 |
| | Totale 8E4.1.22 - Entrate aventi natura di partite di giro | 21.336.918.187,00 | 666.096.107,05 | 133.241.077,62 | 21.866.773.276,43 | 22.092.436.483,09 | 225.663.206,66 |
| | TOTALE PARTITE DI GIRO CENTRO DI RESPONSABILITÀ "ALTRE STRUTTURE DI DIREZIONE GENERALE" | 21.336.918.187,00 | 666.096.107,05 | 133.241.077,62 | 21.866.773.276,43 | 22.092.436.483,09 | 225.663.206,66 |
| | Totale Entrate - UPB e "Altre strutture di Direzione generale" | 45.793.830.672,91 | 6.845.752.042,29 | 670.604.615,81 | 51.966.077.999,99 | 51.363.781.715,06 | -602.296.284,93 |

XV LEGISLATURA - DISEGNI DI LEGGE E RELAZIONI - DOCUMENTI

| Iniziali | Gestione dei residui | | Totali | Previsioni definitive | Gestione di cassa | | Differenze rispetto alle previsioni definitive | Totale residui attivi al termine dell'esercizio |
|------------------|----------------------|------------------|------------------|-----------------------|-------------------|-------------------|--|---|
| | Variazioni | | | | Riscossioni | | | |
| 0,00 | 0,00 | 0,00 | 0,00 | 1.097.127.857,69 | 1.099.329.339,00 | -7.799.519,69 | 0,00 | |
| 0,00 | 0,00 | 0,00 | 0,00 | 279.441.311,00 | 277.523.295,00 | 4.081.875,00 | 0,00 | |
| 0,00 | 0,00 | 0,00 | 0,00 | 40.897.539,00 | 37.036.308,15 | -3.861.230,85 | 0,00 | |
| 0,00 | 0,00 | 0,00 | 0,00 | 11.293.895,00 | 9.006.607,00 | -2.287.078,00 | 0,00 | |
| 0,00 | 0,00 | 0,00 | 0,00 | 205.945,99 | 204.909,04 | -1.037,95 | 0,00 | |
| 575.410,80 | 0,00 | 575.410,80 | 0,00 | 0,00 | 0,00 | 0,00 | 575.410,80 | |
| 0,00 | 0,00 | 0,00 | 0,00 | 0,00 | 0,00 | 0,00 | 0,00 | |
| 11.528.346,39 | 0,00 | 11.528.346,39 | 0,00 | 120.000.000,00 | 112.617.695,00 | -7.382.401,00 | 11.528.346,39 | |
| 111.700.682,59 | 0,00 | 111.700.682,59 | 0,00 | 21.864.773.278,43 | 22.095.591.004,36 | 220.817.727,93 | 121.746.141,32 | |
| 111.700.682,59 | 0,00 | 111.700.682,59 | 0,00 | 21.864.773.278,43 | 22.095.591.004,36 | 220.817.727,93 | 121.746.141,32 | |
| 3.908.731.542,22 | -2.582,26 | 3.908.729.359,94 | 3.908.729.359,94 | 51.648.530.190,50 | 49.698.804.167,96 | -1.947.726.032,54 | 5.573.706.917,04 | |

XV LEGISLATURA - DISEGNI DI LEGGE E RELAZIONI - DOCUMENTI

| Codice Capolo ex DPR 97/2003 | Denominazione Capolo | Previsioni Iniziali | | Variazioni | | Previsioni definitive | | Somma accreditata | |
|------------------------------|---|---------------------|----------------|------------------|----------------|-----------------------|--|--------------------|-----------------|
| | | In aumento | In diminuzione | In aumento | In diminuzione | Totale accreditamenti | Differenza rispetto alle previsioni definitive | | |
| | Ripieggio dei titoli Centro di responsabilità "Entrate contributive" | | | | | | | | |
| | Titolo I | 130.349.980,00 | 0,00 | 3.078.232,94 | 0,00 | 133.428.213,04 | 0,00 | 133.428.213,04 | 218.437.428,66 |
| | Titolo II | 0,00 | 0,00 | 0,00 | 0,00 | 0,00 | 0,00 | 0,00 | 0,00 |
| | Titolo III | 0,00 | 0,00 | 0,00 | 0,00 | 0,00 | 0,00 | 0,00 | 0,00 |
| | Titolo IV | 2.811.396,789,00 | 0,00 | 137.984.359,24 | 0,00 | 2.949.381.148,24 | 0,00 | 2.949.381.148,24 | 33.451.578,17 |
| | Totale della entrata Centro di responsabilità "Entrate contributive" | 133.161.377,789,00 | 0,00 | 3.216.217,249,24 | 0,00 | 136.377.595,038,24 | 0,00 | 136.377.595,038,24 | 249.888.406,83 |
| | Ripieggio dei titoli Centro di responsabilità "Prestazioni pensionistiche" | | | | | | | | |
| | Titolo I | 37.023.284,116,00 | 0,00 | 225.424.259,27 | 0,00 | 37.248.708,375,27 | 0,00 | 37.248.708,375,27 | 776.333.491,41 |
| | Titolo II | 0,00 | 0,00 | 0,00 | 0,00 | 0,00 | 0,00 | 0,00 | 0,00 |
| | Titolo III | 0,00 | 0,00 | 0,00 | 0,00 | 0,00 | 0,00 | 0,00 | 0,00 |
| | Titolo IV | 306.057.255,00 | 0,00 | 9.981.879,39 | 0,00 | 316.039.134,39 | 0,00 | 316.039.134,39 | 1.504.738,49 |
| | Totale della entrata Centro di responsabilità "Prestazioni pensionistiche" | 37.329.341,371,00 | 0,00 | 235.406.138,66 | 0,00 | 37.564.747,509,66 | 0,00 | 37.564.747,509,66 | 776.333.491,41 |
| | Ripieggio dei titoli Centro di responsabilità "Prestazioni a sostegno del reddito" | | | | | | | | |
| | Titolo I | 6.003.045,37,68 | 0,00 | 0,00 | 33.549.999,43 | 6.003.045,37,68 | 0,00 | 6.003.045,37,68 | 620.061.872,74 |
| | Titolo II | 0,00 | 0,00 | 14.753.839,94 | 0,00 | 14.753.839,94 | 0,00 | 14.753.839,94 | 8.088.569,87 |
| | Titolo III | 0,00 | 0,00 | 0,00 | 0,00 | 0,00 | 0,00 | 0,00 | 0,00 |
| | Titolo IV | 5.320.686,593,00 | 0,00 | 188.762.644,21 | 0,00 | 5.509.449,237,21 | 0,00 | 5.509.449,237,21 | -100.136.266,38 |
| | Totale della entrata Centro di responsabilità "Prestazioni a sostegno del reddito" | 11.323.731,969,68 | 0,00 | 14.753.839,94 | 33.549.999,43 | 11.115.882,870,88 | 0,00 | 11.115.882,870,88 | 528.014.136,35 |
| | Ripieggio dei titoli Centro di responsabilità "Gestione e sviluppo risorse umane" | | | | | | | | |
| | Titolo I | 73.490,167,00 | 0,00 | 0,00 | 949.277,27 | 72.540,889,73 | 0,00 | 72.540,889,73 | 277.718,45 |
| | Titolo II | 134.100,000,00 | 0,00 | 0,00 | 835.520,56 | 133.935,479,56 | 0,00 | 133.935,479,56 | -6.340,521,08 |
| | Titolo III | 0,00 | 0,00 | 0,00 | 0,00 | 0,00 | 0,00 | 0,00 | 0,00 |
| | Titolo IV | 137.430,084,00 | 0,00 | 0,00 | 92.020,00 | 137.338,064,00 | 0,00 | 137.338,064,00 | 5.281.320,78 |
| | Totale della entrata Centro di responsabilità "Gestione e sviluppo risorse umane" | 345.020,251,00 | 0,00 | 0,00 | 1.871.817,83 | 345.555,413,73 | 0,00 | 345.555,413,73 | -701.472,05 |
| | Ripieggio dei titoli Centro di responsabilità "Approvvigionamenti logistica e patrimonio" | | | | | | | | |
| | Titolo I | 131.778,517,71 | 0,00 | 0,00 | 56.511,828,26 | 75.266,689,45 | 0,00 | 75.266,689,45 | 2.281.082,91 |
| | Titolo II | 52.446,739,46 | 0,00 | 0,00 | 0,00 | 52.446,739,46 | 0,00 | 52.446,739,46 | 49.701.109,16 |
| | Titolo III | 0,00 | 0,00 | 0,00 | 0,00 | 0,00 | 0,00 | 0,00 | 0,00 |
| | Titolo IV | 194.228,317,28 | 0,00 | 6.964.304,24 | 0,00 | 201.192,621,52 | 0,00 | 201.192,621,52 | 51.952.171,97 |
| | Totale della entrata Centro di responsabilità "Approvvigionamenti logistica e patrimonio" | 378.453,574,45 | 0,00 | 6.964.304,24 | 56.511,828,26 | 377.660,051,24 | 0,00 | 377.660,051,24 | 110.829,03 |
| | Ripieggio dei titoli Centro di responsabilità "Sistemi Informativi e telecomunicazioni" | | | | | | | | |
| | Titolo I | 160.500,00 | 0,00 | 0,00 | 141.032,89 | 19.467,11 | 0,00 | 19.467,11 | 110.829,03 |
| | Titolo II | 0,00 | 0,00 | 0,00 | 0,00 | 0,00 | 0,00 | 0,00 | 0,00 |
| | Titolo III | 700.000,00 | 0,00 | 0,00 | 0,00 | 700.000,00 | 0,00 | 700.000,00 | 202.902,36 |
| | Titolo IV | 860.500,00 | 0,00 | 0,00 | 645.285,92 | 215.214,08 | 0,00 | 215.214,08 | 313.730,39 |
| | Totale della entrata Centro di responsabilità "Sistemi Informativi e telecomunicazioni" | 1.721.000,00 | 0,00 | 0,00 | 1.486,318,81 | 914.681,19 | 0,00 | 914.681,19 | 528.444,47 |

XV LEGISLATURA - DISEGNI DI LEGGE E RELAZIONI - DOCUMENTI

| Gestione dei residui | | Gestione di cassa | | | Totale | | Gestione dei residui | | Gestione di cassa | | Totale | |
|----------------------|-------------------|-----------------------|--------------------|--------------------|--|-------------------|-----------------------|--|-------------------|--|--------|---|
| Iniziali | Variazioni | Previsioni definitive | | Riscossioni | Differenza rispetto alle previsioni definitive | | Previsioni definitive | | Riscossioni | Differenza rispetto alle previsioni definitive | | Totale residui attivi al termine dell'esercizio |
| 40.865.005.732,10 | -1.074.103.516,62 | 39.791.502.115,48 | 128.247.821.831,11 | 126.524.806.953,08 | 376.994.751,97 | 46.908.046.022,89 | | | | | | |
| 551.363,95 | 0,00 | 551.363,05 | 0,00 | 0,00 | 0,00 | 551.363,05 | | | | | | |
| 1.458.806.530,87 | -12.072.792,65 | 1.444.733.838,22 | 2.819.405.488,90 | 2.828.007.818,18 | 8.691.149,28 | 1.598.590.355,44 | | | | | | |
| 42.322.953.726,82 | -1.096.178.409,27 | 41.226.775.317,55 | 129.067.228.300,01 | 128.452.814.191,27 | 385.555.889,28 | 48.409.438.742,18 | | | | | | |
| 8.433.930.250,90 | -46.712.413,36 | 8.387.217.837,54 | 37.103.418.076,07 | 37.719.218.115,84 | 815.803.039,77 | 9.092.040.878,38 | | | | | | |
| 0,00 | 0,00 | 0,00 | 0,00 | 0,00 | 0,00 | 0,00 | | | | | | |
| 0,00 | 0,00 | 0,00 | 0,00 | 0,00 | 0,00 | 0,00 | | | | | | |
| 577,77 | 0,00 | 577,77 | 316.018.534,39 | 317.524.084,42 | 1.505.565,03 | 386,63 | | | | | | |
| 9.433.930.926,67 | -46.712.413,36 | 9.387.218.513,31 | 37.419.434.610,46 | 38.036.743.200,26 | 617.308.569,80 | 9.992.041.085,01 | | | | | | |
| 2.643.421.767,36 | -4.013.578,85 | 2.639.408.188,51 | 5.167.207.133,89 | 6.202.304.853,70 | 1.035.097.429,81 | 3.026.650.829,80 | | | | | | |
| 3.050.534,32 | 0,00 | 3.050.534,32 | 14.753.839,94 | 22.842.429,91 | 8.088.589,97 | 3.090.534,32 | | | | | | |
| 0,00 | 0,00 | 0,00 | 0,00 | 0,00 | 0,00 | 0,00 | | | | | | |
| 68.161.269,23 | 0,00 | 68.161.269,23 | 5.130.833.648,78 | 5.018.836.346,92 | -111.997.302,87 | 81.042.305,74 | | | | | | |
| 2.715.683.270,91 | -4.013.578,85 | 2.711.670.002,06 | 10.312.894.612,62 | 11.244.083.329,53 | 931.188.716,91 | 3.110.703.889,26 | | | | | | |
| 23.125.860,39 | -1.003.530,93 | 22.122.029,46 | 74.303.082,65 | 72.088.248,25 | -2.216.834,40 | 22.857.386,39 | | | | | | |
| 960.953,78 | 0,00 | 960.953,78 | 133.463.980,27 | 127.062.891,67 | -6.399.988,60 | 1.001.569,43 | | | | | | |
| 0,00 | 0,00 | 0,00 | 0,00 | 0,00 | 0,00 | 0,00 | | | | | | |
| 24.086.154,15 | -1.003.530,93 | 23.082.623,22 | 137.347.044,00 | 142.628.364,78 | 5.281.320,78 | 0,00 | | | | | | |
| 143.901.355,72 | -427,00 | 143.900.928,72 | 75.264.983,55 | 82.019.081,01 | 6.754.087,46 | 139.340.802,92 | | | | | | |
| 1.478.872.192,14 | -175.590,00 | 1.478.696.602,14 | 261.988.131,83 | 311.874.085,00 | 49.885.853,17 | 1.278.734.820,13 | | | | | | |
| 0,00 | 0,00 | 0,00 | 0,00 | 0,00 | 0,00 | 0,00 | | | | | | |
| 1.623.373.547,86 | -175.527,00 | 1.623.198.020,86 | 337.255.115,38 | 383.963.705,01 | 96.740.059,63 | 1.416.878.423,08 | | | | | | |
| 0,00 | 0,00 | 0,00 | 18.487,11 | 130.295,14 | 110.828,03 | 0,00 | | | | | | |
| 0,00 | 0,00 | 0,00 | 0,00 | 0,00 | 0,00 | 0,00 | | | | | | |
| 0,00 | 0,00 | 0,00 | 0,00 | 0,00 | 0,00 | 0,00 | | | | | | |
| 0,00 | 0,00 | 0,00 | 195.446,97 | 398.349,33 | 202.902,36 | 0,00 | | | | | | |
| 0,00 | 0,00 | 0,00 | 214.814,08 | 528.844,47 | 313.730,39 | 0,00 | | | | | | |

XV LEGISLATURA - DISEGNI DI LEGGE E RELAZIONI - DOCUMENTI

| Codice Capitolo ex DPR 87/2003 | Denominazione Capitolo | Previsioni iniziali | | Variazioni | | Previsioni definitive | Totale accostamenti | Somme accertate | Differenze rispetto alle previsioni definitive |
|--------------------------------------|---|---------------------------|-------------------------|-----------------------|----------------|---------------------------|---------------------------|-------------------------|---|
| | | in aumento | in diminuzione | in aumento | in diminuzione | | | | |
| | Riepilogo dei titoli Centro di responsabilità "Formazione e sviluppo competenze" | | | | | | | | |
| | Titolo I | 0,00 | 0,00 | 0,00 | 0,00 | 0,00 | 0,00 | 0,00 | 558,00 |
| | Titolo II | 0,00 | 0,00 | 0,00 | 0,00 | 0,00 | 0,00 | 0,00 | 0,00 |
| | Titolo III | 0,00 | 0,00 | 0,00 | 0,00 | 0,00 | 0,00 | 0,00 | 0,00 |
| | Titolo IV | 0,00 | 0,00 | 0,00 | 0,00 | 0,00 | 0,00 | 0,00 | 0,00 |
| | Totale della entrata Centro di responsabilità "Formazione e sviluppo competenze" | 0,00 | 0,00 | 0,00 | 0,00 | 0,00 | 0,00 | 0,00 | 558,00 |
| | Riepilogo dei titoli Centro di responsabilità "Altre strutture di direzione generale" | | | | | | | | |
| | Titolo I | 18.739.517.250,13 | 214.353.427,10 | 0,00 | 0,00 | 18.953.870.677,23 | 20.127.857.202,20 | 1.173.716.354,97 | |
| | Titolo II | 5.717.486.433,78 | 5.427.939.509,58 | 0,00 | 0,00 | 11.145.425.943,36 | 9.140.884.029,77 | -2.004.541.913,59 | |
| | Titolo III | 21.355.918.187,00 | 632.853.088,43 | 0,00 | 0,00 | 21.988.771.275,43 | 22.095.436.483,08 | 238.863.206,65 | |
| | Titolo IV | 45.793.930.872,91 | 5.175.147.128,48 | 0,00 | 0,00 | 51.969.077.999,39 | 51.393.781.715,06 | -605.296.284,33 | |
| | Totale della entrata Centro di responsabilità "Altre strutture di direzione generale" | | | | | | | | |
| | | 192.320.877.020,92 | 3.424.700.805,13 | - | - | 195.745.577.826,05 | 195.533.847.940,72 | 2.788.239.415,07 | |
| | | 5.904.042.235,27 | 5.448.921.233,66 | - | - | 11.352.963.468,92 | 9.399.536.640,01 | -1.953.426.828,91 | |
| | | 29.913.197.896,00 | 489.831.810,82 | - | - | 30.403.029.706,82 | 30.569.197.609,32 | 166.167.900,50 | |
| | TOTALE | 228.138.097.153,79 | 9.363.513.949,60 | - | - | 237.501.611.703,39 | 238.502.682.190,05 | 1.000.970.486,66 | |
| | Totale entrate - UPB 1 "Entrate contributive" | 133.180.977.497,00 | 3.213.596.702,87 | - | - | 136.374.574.199,87 | 136.634.463.695,70 | 249.899.405,63 | |
| | Totale entrate - UPB 2 "Previsioni pensionistiche" | 37.820.343.371,00 | 235.386.138,66 | - | - | 37.554.722.509,66 | 38.341.863.749,08 | 778.538.240,30 | |
| | Totale entrate - UPB 3 "Previsioni a sostegno del reddito" | 11.323.751.984,60 | - | 208.649.093,70 | - | 11.115.102.870,90 | 11.845.197.007,35 | 528.014.136,35 | |
| | Totale entrate - UPB 4 "Gestione e sviluppo risorse umane" | 346.028.231,00 | - | 1.673.817,85 | - | 347.702.048,85 | 347.573.940,30 | -128.107,55 | |
| | Totale entrate - UPB 5 "Approvvigionamenti logistici e patrimonio" | 184.228.317,20 | 48.747.520,94 | - | - | 232.975.838,14 | 195.470.988,23 | -37.504.849,91 | |
| | Totale entrate - UPB 6 "Sistemi informativi e telecomunicazioni" | 860.900,00 | - | 645.595,92 | - | 1.506.495,92 | 528.644,47 | -977.851,45 | |
| | Totale entrate - UPB 7 "Formazione e sviluppo competenze" | 45.793.930.872,91 | 6.175.147.128,48 | - | - | 51.969.077.999,39 | 51.393.781.715,06 | -605.296.284,33 | |
| | Totale entrate - UPB 8 "Altre strutture di direzione generale" | 228.138.097.153,79 | 9.524.128.968,01 | 280.616.018,41 | - | 237.954.811.703,39 | 238.502.682.190,05 | 547.870.486,66 | |
| | TOTALE ENTRATE | 228.138.097.153,79 | 9.524.128.968,01 | 280.616.018,41 | - | 237.954.811.703,39 | 238.502.682.190,05 | 547.870.486,66 | |

Riepilogo delle entrate per i titoli del Centro di responsabilità "Entrate contributive", "Previsioni pensionistiche", "Previsioni a sostegno del reddito", "Gestione e sviluppo risorse umane"

XV LEGISLATURA - DISEGNI DI LEGGE E RELAZIONI - DOCUMENTI

| Gestione dei residui | | Gestione di cassa | | Totale | | Differenza rispetto alle previsioni definitive | | Totale residui attivi ai termini dell'esercizio | |
|--|-------------------|-----------------------|--------------------|-------------------|--------------------|--|--------------------|---|-------------------|
| Iniziali | Variazioni | Previsioni definitive | Riscossioni | | | | | | |
| 691,81 | 0,00 | 691,81 | 1.249,81 | 691,81 | 559,00 | 0,00 | 0,00 | 0,00 | 0,00 |
| 0,00 | 0,00 | 0,00 | 0,00 | 0,00 | 0,00 | 0,00 | 0,00 | 0,00 | 0,00 |
| 0,00 | 0,00 | 0,00 | 0,00 | 0,00 | 0,00 | 0,00 | 0,00 | 0,00 | 0,00 |
| 0,00 | 0,00 | 0,00 | 0,00 | 0,00 | 0,00 | 0,00 | 0,00 | 0,00 | 0,00 |
| 691,81 | 0,00 | 691,81 | 1.249,81 | 691,81 | 559,00 | 0,00 | 0,00 | 0,00 | 0,00 |
| 3.787.031.279,63 | -2.892,28 | 3.787.028.387,35 | 18.472.655.123,83 | 3.787.028.387,35 | 18.472.655.123,83 | -163.667.744,81 | -163.667.744,81 | 5.451.980.775,72 | 5.451.980.775,72 |
| 0,00 | 0,00 | 0,00 | 8.140.598.029,77 | 0,00 | 0,00 | -2.004.876.015,96 | -2.004.876.015,96 | 0,00 | 0,00 |
| 0,00 | 0,00 | 0,00 | 0,00 | 0,00 | 0,00 | 0,00 | 0,00 | 0,00 | 0,00 |
| 111.700.662,59 | 0,00 | 111.700.662,59 | 21.884.773.276,43 | 111.700.662,59 | 21.884.773.276,43 | 220.851.991.004,38 | 220.851.991.004,38 | 121.745.141,32 | 121.745.141,32 |
| 3.908.731.942,22 | -2.892,28 | 3.908.729.050,94 | 51.646.530.190,50 | 3.908.729.050,94 | 51.646.530.190,50 | 48.698.804.157,96 | 48.698.804.157,96 | 5.573.706.917,04 | 5.573.706.917,04 |
| name", "Approvvigionamenti legislativi e patrimonio" | | | | | | | | | |
| 56.907.016.737,91 | -1.125.836.149,04 | 55.781.180.588,87 | 187.304.366.124,53 | 55.781.180.588,87 | 187.304.366.124,53 | 188.173.222.230,66 | 188.173.222.230,66 | 1.858.856.105,13 | 1.858.856.105,13 |
| 1.484.474.683,27 | -175.500,00 | 1.484.299.183,27 | 11.856.640.007,77 | 1.484.299.183,27 | 11.856.640.007,77 | 9.602.467.536,38 | 9.602.467.536,38 | 1.953.182.471,42 | 1.953.182.471,42 |
| 1.837.886.140,46 | -12.072.792,65 | 1.825.813.347,81 | 30.268.674.419,48 | 1.825.813.347,81 | 30.268.674.419,48 | 30.393.085.767,00 | 30.393.085.767,00 | 124.411.347,52 | 1.801.728.190,13 |
| 80.029.180.581,64 | -1.138.084.441,66 | 78.891.096.139,98 | 229.128.670.651,78 | 78.891.096.139,98 | 229.128.670.651,78 | 229.168.768.534,01 | 229.168.768.534,01 | 40.094.982,23 | 68.224.912.775,99 |
| 42.322.953.726,02 | -1.086.174.409,27 | 41.236.779.316,75 | 129.067.228.300,01 | 41.236.779.316,75 | 129.067.228.300,01 | 129.452.814.181,27 | 129.452.814.181,27 | 385.595.881,28 | 48.408.438.742,18 |
| 8.433.830.928,57 | -46.712.413,36 | 8.387.118.515,21 | 37.019.434.610,46 | 8.387.118.515,21 | 37.019.434.610,46 | 38.038.743.200,26 | 38.038.743.200,26 | 617.308.689,60 | 9.892.041.065,01 |
| 2.775.693.570,91 | -4.013.578,85 | 2.771.679.992,06 | 10.312.894.612,62 | 2.771.679.992,06 | 10.312.894.612,62 | 11.244.083.329,53 | 11.244.083.329,53 | 991.188.716,91 | 3.110.783.669,66 |
| 24.086.194,15 | -1.093.550,93 | 23.092.643,22 | 346.114.116,92 | 23.092.643,22 | 346.114.116,92 | 341.797.894,70 | 341.797.894,70 | 3.316.312,22 | 21.859.958,82 |
| 1.623.773.547,86 | -175.927,00 | 1.623.597.620,86 | 337.265.119,38 | 1.623.597.620,86 | 337.265.119,38 | 393.993.195,01 | 393.993.195,01 | 58.740.050,63 | 1.416.075.423,08 |
| 691,81 | - | 691,81 | 214.914,08 | 691,81 | 214.914,08 | 528.844,47 | 528.844,47 | 313.730,39 | - |
| 3.908.731.942,22 | -2.892,28 | 3.908.729.050,94 | 51.646.530.190,50 | 3.908.729.050,94 | 51.646.530.190,50 | 49.698.804.157,96 | 49.698.804.157,96 | 1.947.728.032,54 | 5.573.706.917,04 |
| 80.029.180.581,64 | -1.138.084.441,66 | 78.891.096.139,98 | 229.128.670.651,78 | 78.891.096.139,98 | 229.128.670.651,78 | 229.168.768.534,01 | 229.168.768.534,01 | 40.094.982,23 | 68.224.912.775,99 |

PARTE II USCITE

XV LEGISLATURA - DISEGNI DI LEGGE E RELAZIONI - DOCUMENTI

| Codice Capibolo ex DPR 97/2003 | Denominazione Capibolo | Previsioni Iniziali | | Variazioni | | Previsioni Definitive | Somme impegnate | | Differenze rispetto alle previsioni definitive |
|---|---|---------------------|----------------|---------------|----------------|-----------------------|------------------|----------------|--|
| | | In aumento | In diminuzione | In aumento | In diminuzione | | Totale impegnate | | |
| UPB - Centro di responsabilità Entrate Contributive | | | | | | | | | |
| 1.1 - TITOLO I - USCITE CORRENTI | | | | | | | | | |
| 1.1.1 - FUNZIONAMENTO | | | | | | | | | |
| 1.1.1.04 - USCITE PER L'ACQUISTO DI BENI DI CONSUMO E DI SERVIZI | | | | | | | | | |
| 1U1104020 | SPESSE PER SERVIZI SVOLTI DA ALTRI ENTI ED ORGANISMI NAZIONALI PER L'ACCERTAMENTO E LA RISCOSSIONE DEI CONTRIBUTI (già Cap. 1.1.1.04.20) | 94.098,00 | 0,00 | 0,00 | 0,00 | 94.098,00 | 5.167,29 | -88.930,71 | |
| 1U1104030 | * COMPENSI AGENZIE ESTERNE STUDI/PROFESS PER VISURE E CERTIF IPOCATASTALI PER ESECUZ IMMOBILI E ALTRI ACCERTAM PER RECUP CREDITI CONTRIBUTIVI (già Cap. 1.1.1.04.30) | 750.000,00 | 0,00 | 0,00 | -100.000,00 | 650.000,00 | 295.592,28 | -354.417,72 | |
| 1U1104047 | * SPESSE STRAORDINARIE CONNESSE ALLA IMPOSTAZIONE E STRUTTURAZIONE DELLE OPERAZIONI DI CESSIONE DEI CREDITI AI SENSI DELL'ART 19 DELLA LEGGE N 469/1988 (già Cap. 1.1.1.04.47) | 1.150.000,00 | 0,00 | 0,00 | -950.000,00 | 200.000,00 | 45.000,00 | -155.000,00 | |
| | Totale 1.1.1.04 - Uscite per l'acquisto di beni di consumo e di servizi | 1.994.098,00 | 0,00 | 0,00 | -1.050.000,00 | 944.098,00 | 345.759,57 | -598.338,43 | |
| 1.1.2 - INTERVENTI DIVERSI | | | | | | | | | |
| 1.1.2.05 - TRASFERIMENTI PASSIVI | | | | | | | | | |
| 1U1205001 | CONTR SOC LI MALATTIA E SOMME AGGIUNT PER PERIODI DALL'1 GEN 1980 DA TRASFERIRE ALLO STATO PER IL FINANZIO DEL FSN ART.69 LET. A) L.653/78 E ART.3 L.5360 (già Cap. 2.1.2.05.01) | 0,00 | 0,00 | 0,00 | 0,00 | 0,00 | 0,00 | 0,00 | |
| 1U1205002 | CONTRIBUTI SOCIALI DI MALATTIA E SOMME AGGIUNTIVE RELATIVI ALL'ANNO 1979 DA TRASFERIRE ALLO STATO PER IL FINANZIO DEL FSN ART.69 LET. A) L.653/78 (già Cap. 2.1.2.05.02) | 0,00 | 0,00 | 0,00 | 0,00 | 0,00 | 0,00 | 0,00 | |
| 1U1205007 | TRASFERIMENTO ALLO STATO DEI CONTRIBUTI GIÀ DI PERTINENZA DELL'EMAGLI AI SENSI DELL'ARTIN 1 DUODECIES DELLA LEGGE N 641/1978 (già Cap. 2.1.2.05.07) | 0,00 | 0,00 | 0,00 | 0,00 | 0,00 | 0,00 | 0,00 | |
| 1U1205008 | TRASFERIMENTO ALLO STATO DELLE SOMME GIÀ DESTINATE AL ONPI AI SENSI DELL'ART.12, COMMI 3,4 DELLA LEGGE N 554/1958 - ART.1 DUODECIES DELLA L.641/78 (già Cap. 2.1.2.05.08) | 256.642.837,00 | 0,00 | 0,00 | -424.920,00 | 256.217.917,00 | 255.798.399,40 | -419.517,60 | |
| 1U1205009 | TRASFERIMENTO ALLO STATO DEI CONTRIBUTI GIÀ DI PERTINENZA DELLA GEGCAL (GIÀ RISCOSSI DAL L'INPS E DAGLI ENTI MUTUALISTICI DISCIOLTI) (già Cap. 1.1.2.05.09) | 0,00 | 0,00 | 0,00 | 0,00 | 0,00 | 0,00 | 0,00 | |
| 1U1205010 | TRASFERIMENTO ALLO STATO DEL CONTRIBUTO 0,10% PER IL FINANZIAMENTO DEL FONDO PER GLI ASILINDO (già Cap. 1.1.2.05.10) | 0,00 | 0,00 | 0,00 | 0,00 | 0,00 | 0,00 | 0,00 | |
| 1U1205012 | CONTRIBUTI DA TRASFERIRE ALLO STATO PER IL FINANZIAMENTO DEL FONDO DI ROTAZIONE - ART 25 LEGGE N 845/1978 (già Cap. 3.1.2.05.12) | 212.723.711,00 | 0,00 | 13.653.962,07 | 0,00 | 226.377.673,07 | 218.581.009,12 | -7.796.663,95 | |
| 1U1205014 | TRASFERIMENTO AL MINISTERO DEL TESORO DELLE DISPONIBILITÀ AL 31 DICEMBRE 1988 DELLA GESTIONE SPECIALE ART.1 SEXIES L.641/1978 E ART.53 L.89/88 (già Cap. 3.1.2.05.14) | 0,00 | 0,00 | 0,00 | 0,00 | 0,00 | 0,00 | 0,00 | |
| 1U1205016 | TRASFERIMENTI DI CONTRIBUTI AL FONDO DI ROTAZIONE PER L'ATTUAZIONE DELLE POLITICHE COMUNITARIE ART.5 L.183/1987 ART.1, C.72 L.549/95 (già Cap. 1.1.2.05.16) | 115.573.281,00 | 0,00 | 27.516.101,23 | 0,00 | 143.089.382,23 | 128.174.802,62 | -14.916.779,61 | |
| 1U1205018 | TRASFERIMENTO ALLO STATO DEI CONTRIBUTI PER LE PRESTAZIONI DEL SERVIZIO SANITARIO NAZIONALE GIÀ DI PERTINENZA DELLE REGIONI E DELLE PROVINCE AUTONOME (già Cap. 1.1.2.05.18) | 27.271.407,00 | 0,00 | 0,00 | -2.082.463,00 | 25.178.944,00 | 0,00 | -25.178.944,00 | |
| 1U1205019 | TRASFERIMENTO ALLO STATO DEI CONTRIBUTI PER IL FINANZIAMENTO DEL FONDO NAZIONALE PER LE POLITICHE MIGRATORIE AI SENSI DEGLI ARTT.25, C.2 E 45, C.2 L.286/88 (già Cap. 1.1.2.05.19) | 1.395.861,00 | 0,00 | 0,00 | -81.674,00 | 1.285.283,00 | 1.745.098,89 | 499.795,89 | |
| 1U1205020 | TRASFERIMENTO AL FONDO PER LA FORMAZIONE DEI LAVORATORI TEMPORANEI - FORMA - TEMP - DEL CONTRIBUTO ART.5 L.196/97 SOSTITUITO DELL'ART.64 C.1 LET. D E C.2 L.488/98 (già Cap. 3.1.2.05.20) | 0,00 | 0,00 | 0,00 | 0,00 | 0,00 | 147.730,24 | 147.730,24 | |
| 1U1205021 | TRASFERIMENTO ALLO STATO DELL'ECCEZIONE DEL GETTITO DEL CONTRIBUTO PER IL LAVORO STRAORDINARIO DI CLJ ALL'ART.2, C.18/20 L.549/1985 (già Cap. 1.1.2.05.21) | 33.842.047,00 | 0,00 | 0,00 | -13.121.935,00 | 20.720.112,00 | 18.982.361,04 | -1.767.750,96 | |
| 1U1205051 | CONTRIBUTI SOCIALI DI MALATTIA PER PERIODI FINO AL 31 DICEMBRE 1978 DA TRASFERIRE ALLA GESTIONE DI LIQUIDAZIONE DEGLI ENTI MUTUALISTICI DISCIOLTI (già Cap. 3.1.2.05.51) | 0,00 | 0,00 | 0,00 | 0,00 | 0,00 | 88.092,85 | 88.092,85 | |
| 1U1205071 | CONTRIBUTO AI DATORI DI LAVORO CHE ASSUMONO LAVORATORI DESTINARI DEL PROGRAMMA P.A.R.L. AI SENSI DEL DECRETO DIRETTORIALE DEL MINISTERO DEL LAVORO E DELLE POLITICHE SOCIALI N. 688 DEL 15 MARZO 2005 (CAP. DI NUOVA ISTITUZIONE) | 0,00 | 0,00 | 0,00 | 0,00 | 0,00 | 5.854,00 | 5.854,00 | |

XV LEGISLATURA - DISEGNI DI LEGGE E RELAZIONI - DOCUMENTI

| Iniziali | Gestione dei residui | | Totali | Previsioni definitive Casca | | Gestione di cassa | | Differenza rispetto alle previsioni definitive | Totale residui al termine dell'esercizio |
|------------------|----------------------|------------------|------------------|-----------------------------|----------------|-------------------|------------------|--|--|
| | Variazioni | | | Previsioni definitive Casca | Pagamenti | | | | |
| 0,00 | 0,00 | 0,00 | 0,00 | 131.507,92 | 5.167,29 | -128.340,63 | 0,00 | 0,00 | |
| 270.762,20 | -50.222,07 | 220.570,13 | 220.570,13 | 665.896,35 | 220.881,97 | -345.054,38 | 295.270,44 | 295.270,44 | |
| 1.638.239,96 | 0,00 | 1.638.239,96 | 1.638.239,96 | 200.000,00 | 813.820,00 | 613.820,00 | 869.719,96 | 869.719,96 | |
| 1.908.032,16 | -50.222,07 | 1.858.810,11 | 1.858.810,11 | 897.444,27 | 1.039.893,26 | -142.174,99 | 1.164.390,42 | 1.164.390,42 | |
| 167.676.589,66 | 0,00 | 167.676.589,66 | 167.676.589,66 | 3.576.627,16 | 3.576.627,16 | 0,00 | 164.099.962,50 | 164.099.962,50 | |
| 428.146,24 | 0,00 | 428.146,24 | 428.146,24 | 22.762,47 | 22.762,47 | 0,00 | 405.383,77 | 405.383,77 | |
| 17.781.578,92 | 0,00 | 17.781.578,92 | 17.781.578,92 | 0,00 | 869.638,74 | 869.638,74 | 16.911.939,18 | 16.911.939,18 | |
| 14.180.969,76 | 0,00 | 14.180.969,76 | 14.180.969,76 | 280.180.968,76 | 269.879.369,16 | 6.798.369,40 | 135.454.827,46 | 135.454.827,46 | |
| 137.327.033,94 | 0,00 | 137.327.033,94 | 137.327.033,94 | 0,00 | 1.872.176,48 | 1.872.176,48 | 135.454.827,46 | 135.454.827,46 | |
| 22.956.013,28 | 0,00 | 22.956.013,28 | 22.956.013,28 | 0,00 | 488.401,16 | 488.401,16 | 22.457.612,10 | 22.457.612,10 | |
| 56.840.195,44 | 0,00 | 56.840.195,44 | 56.840.195,44 | 206.890.744,11 | 206.890.744,11 | 0,00 | 68.590.490,45 | 68.590.490,45 | |
| 48.619,63 | 0,00 | 48.619,63 | 48.619,63 | 0,00 | 0,00 | 0,00 | 48.619,63 | 48.619,63 | |
| 137.963.730,44 | 0,00 | 137.963.730,44 | 137.963.730,44 | 134.315.845,50 | 134.315.845,50 | 0,00 | 131.822.487,56 | 131.822.487,56 | |
| 1.728.413.313,66 | 0,00 | 1.728.413.313,66 | 1.728.413.313,66 | 0,00 | 0,00 | 0,00 | 1.726.413.313,66 | 1.726.413.313,66 | |
| 2.519.846,71 | 0,00 | 2.519.846,71 | 2.519.846,71 | 1.267.549,31 | 1.274.635,71 | 6.986,40 | 3.030.390,89 | 3.030.390,89 | |
| 1.211.776,15 | 0,00 | 1.211.776,15 | 1.211.776,15 | 0,00 | 0,00 | 0,00 | 1.359.506,39 | 1.359.506,39 | |
| 7.087.229,65 | 0,00 | 7.087.229,65 | 7.087.229,65 | 7.087.229,65 | 7.087.229,65 | 0,00 | 18.952.381,04 | 18.952.381,04 | |
| 93.187,39 | 0,00 | 93.187,39 | 93.187,39 | 50.820,95 | 50.820,95 | 0,00 | 131.459,29 | 131.459,29 | |
| 0,00 | 0,00 | 0,00 | 0,00 | 0,00 | 5.850,00 | 5.850,00 | 0,00 | 0,00 | |

XV LEGISLATURA - DISEGNI DI LEGGE E RELAZIONI - DOCUMENTI

| Codice Capofila ex DPR 97/2003 | Denominazione Capofila | Previsioni Iniziali | | Variazioni | | Previsioni definitive | Somme impegnati | |
|-----------------------------------|--|---------------------|----------------|----------------|----------------|-----------------------|------------------|--|
| | | In aumento | In diminuzione | In aumento | In diminuzione | | Totale impegnati | Differenze rispetto alle previsioni definitive |
| 1U1206072 | INCENTIVA COERENTIA DELL'ONERE CONTRIBUTIVO DERIVANTE DA INCARICHI DI COLLABORAZIONE COORDINATA E CONTINUATIVA E LAVORO AUTONOMO PER LO SVOLGIMENTO DI ATTIVITA' DA PARTE DI SOGGETTI GIA' IMPEGNATI IN LAVORI SOCIALMENTE UTILI - ART. 7, COMMA 6, DEL D.LGS. N. 81/2000 (già Cap. 1/10572 ex DPR 695/79) | 0,00 | 0,00 | 0,00 | 0,00 | 0,00 | 3.265.560,00 | 3.265.560,00 |
| 1U1206077 | TRASFERIMENTO DEL CONTRIBUTIVO DI CUI ALL'ART.25, C.4, DELLA L. 845/1978 AI FONDI PARITETICI INTERPROFESSIONALI NAZIONALI - ART.118 C.3, L.388/2000 (già Cap. 1.1.2.06.77) | 307.646.118,00 | 45.131.714,37 | 0,00 | 0,00 | 352.777.832,37 | 364.716.588,90 | 11.938.756,53 |
| 1U1206078 | PROMOZIONE DI LAVORO EDI IMPRESA PER LA RICOLLOCAZIONE DEI LAVORATORI GIA' IMPEGNATI IN LAVORI SOCIALMENTE UTILI, CONGUAGLIATO CON IL SISTEMA DI DENUNCIA DI CUI AL D.M. 5 FEBBRAIO 1989 (già Cap. 1/10575 ex DPR 695/79) | 0,00 | 0,00 | 0,00 | 0,00 | 0,00 | 23.573,68 | 23.573,68 |
| 1U1206079 | CONTR. AI DATORI DI LAVORO E ALLE SOC. FORNIT. LAVORO TEMP.NEO A SOSTEGNO RICOLLOCAZ LAVORAVADI LAVORI IMPEG. TI IN LAVOR SOCIAL. UTILI ART.7, C.1, 4 E 12 D.LGS. 81/00 (già Cap. 1.1.2.06.78) | 90.000.000,00 | 0,00 | 0,00 | -43.700.000,00 | 18.300.000,00 | 10.481.948,65 | -5.818.051,45 |
| 1U1206085 | TRASFERIMENTO ALL'IVA DEI CONTRIBUTI AFFERENTI L'ASSICURAZIONE MISTA SULLA VITA E LE CAPITALIZZAZIONI FINANZIARIE (già Cap. 1.1.2.06.85) | 235.806,00 | 275.565,07 | 0,00 | 0,00 | 511.471,07 | 531.030,88 | 19.559,81 |
| 1U1206096 | CONTRIBUTO AI DATORI DI LAVORO CHE ASSUMONO PERSONALE AD INCREMENTO DEI LIVELLI OCCUPAZIONALI AI SENSI DELL'ART.2, COMMI 1 E 2, DEL D.L. N.726/1984 CONVERTITO NELLA LEGGE N.853/1984 (già Cap. 1.1.2.06.95) | 0,00 | 0,00 | 0,00 | 0,00 | 0,00 | 4.507,78 | 4.507,78 |
| 1U1206093 | CONTRIBUTO AI DATORI DI LAVORO CHE ASSUMONO LAVORATORI ISCRITTI NELLE LISTE DI MOBILITA' AI SENSI DELL'ART.5, COMMA 4, DELLA LEGGE 228/1991 (già Cap. 1.1.2.06.93) | 19.800.000,00 | 200.000,00 | 0,00 | 0,00 | 20.000.000,00 | 26.070.561,16 | 6.070.561,16 |
| 1U1206094 | CONTRIBUTO AI DATORI DI LAVORO CHE STIPULANO CONTRATTI DI SOLIDARIETA' AI SENSI DELL'ART.5, COMMA 4, DEL D.L. N. 149/1993 CONVERTITO NELLA LEGGE N. 236/1993 (già Cap. 1.1.2.06.94) | 0,00 | 1.000.000,00 | 0,00 | 0,00 | 1.000.000,00 | 940.253,03 | -59.736,97 |
| 1U1206095 | CONTRIBUTO AI DATORI DI LAVORO A SOSTEGNO DELL'OCCUPAZIONE DI CUI ALL'ART.28 DEL D.LN 244/1995 CONVERTITO NELLA L. N.341/1995 (già Cap. 1.1.2.06.95) | 64.000,00 | 6.060,00 | 0,00 | 0,00 | 70.000,00 | 2.231,44 | -67.768,56 |
| 1U1206097 | CONTR. ART.4, C.1, DI 21.05.1988 AI DATI DI LAV E ENTI PUBBL ECON CHE ASSUMI A TEMP IND LAV/RI IMPEGI IN LAV SOCIAL UTILI E AI LAV/RI CHE INTRAP UN ATTIV AUTON (già Cap. 1.1.2.06.97) | 2.100.000,00 | 0,00 | -1.800.000,00 | 0,00 | 500.000,00 | 1.442.377,78 | 942.377,78 |
| 1U1206098 | CONTRIBUTO ART.4, C.1, DI 21 MAG 1988 AI LAV/RI GIA' IMPEGNATI IN LAVORI SOCIALMENTE UTILI COLLOCATI IN PENSIONI ANTICIPATO ARTT.2 C.1, 50 C.17 LET A, DEL DI 21 MAG 1988 (già Cap. 1.1.2.06.98) | 2.188.000,00 | 0,00 | -865.000,00 | 0,00 | 1.213.000,00 | 1.636.268,33 | 423.268,33 |
| | Totale 1.1.2.06 - Trasferimenti passivi | 1.038.464.370,90 | 87.785.340,74 | -82.005.586,00 | 0,00 | 1.065.243.814,74 | 1.032.448.038,70 | -32.634.576,04 |
| 1U1207008 | ONERI FINANZIARI DERIVANTI DALLA CESSIONE DICREDITI CONTRIBUTIVI DI CUI ALL'ART 13 DELLA L. N.448/1998 COME RISULTA MODIFICATO DALL'ART.1 DL.308/99 (già Cap. 8.1.2.07.07) | 0,00 | 341.005.160,00 | 0,00 | 0,00 | 341.005.160,00 | 120.735.957,74 | -220.271.222,26 |
| | Totale 1.1.2.07 - Oneri finanziari | 0,00 | 341.005.160,00 | 0,00 | 0,00 | 341.005.160,00 | 120.735.957,74 | -220.271.222,26 |
| 1U1209001 | SGRAVI DI ONERI CONTRIBUTIVI DEL MEZZOGIORNO - ART. 18 LEGGE N. 1089/1988 (già Cap. 1.1.2.09.01) | 0,00 | 28.400.000,00 | 0,00 | 0,00 | 28.400.000,00 | 24.236.532,75 | -5.163.467,25 |
| 1U1209002 | SGRAVI DI ONERI CONTRIBUTIVI DEL MEZZOGIORNO - ART. 14 LEGGE N. 183/1978 (già Cap. 1.1.2.09.02) | 800.000,00 | 0,00 | -800.000,00 | 0,00 | 0,00 | 330.064,86 | 330.064,86 |
| 1U1209003 | RIMBORSO DI CONTRIBUTI (già Cap. 1.1.2.09.03) | 678.353.556,57 | 120.248.813,63 | 0,00 | 0,00 | 798.602.370,20 | 1.051.846.645,79 | 252.214.275,79 |
| 1U1209011 | SGRAVIO DI CONTRIBUTI PREVIDENZIALI A FAVORE DELLE IMPRESE DELLE PROVINDE DI TRIESTE E GORIZIA AI SENSI DELL'ART. 4 DELLA LEGGE N.26/1988 (già Cap. 1/10511 ex DPR 695/79) | 0,00 | 0,00 | 0,00 | 0,00 | 0,00 | 2.073,84 | 2.073,84 |
| 1U1209014 | SGRAV ONERI CONTRIBUTIVI AI DATORI DI LAVORO PER I LAVORATORI ALL'ESTERO NEI PAESI EXTRACOMUNITARI AI SENSI DELL'ART.4, COMMA 2 LET. A, DI 3/1/87 CONVERTITO NELLA L.388/87 (già Cap. 1.1.2.09.14) | 28.900.000,00 | 0,00 | 0,00 | -2.900.000,00 | 23.800.000,00 | 23.854.101,10 | 54.101,10 |
| 1U1209017 | SGRAVI DI CONTRIBUTI A FAVORE DEI DATORI DI LAVORO DEL SETTORE AGRICOLA OPERANTI NEL MEZZOGIORNO ART.14 C.1, L. 84/1988 NEL TESTO SOSTITUITO DALL'ARTICOLO 1, C.5 DEL DL. 535/1987 CONVERTITO NELLA L.48/88 (già Cap. 1.1.2.09.17) | 1.000.000,00 | 0,00 | -800.000,00 | 0,00 | 200.000,00 | 1.174.644,28 | 874.644,28 |
| 1U1209028 | SGRAVI CONTRIBUTI PREVIDENZIALI A FAVORE DEI DATORI DI LAVORO CHE STIPULANO CONTRATTI DI SOLIDARIETA' DI CUI ALL'ART.5, COMMA 2, DEL D.L. N. 148/1993 CONVERTITO NELLA LEGGE N. 236/93 (già Cap. 1.1.2.09.28) | 140.000,00 | 1.310.000,00 | 0,00 | 0,00 | 1.450.000,00 | 1.356.315,03 | -93.684,97 |

XV LEGISLATURA - DISEGNI DI LEGGE E RELAZIONI - DOCUMENTI

| Iniziali | Gestione dei residui | | Totali | Gestione di cassa | | Differenza rispetto alle previsioni definitive | Totale residui al termine dell'esercizio |
|------------------|----------------------|-----------------------------|------------------|-------------------|------------------|--|--|
| | Variazioni | Previsioni definitive Cassa | | Pagamenti | | | |
| 0,00 | 0,00 | 0,00 | 0,00 | 0,00 | 3.265.660,00 | 3.265.660,00 | 0,00 |
| 65.195.070,21 | 0,00 | 65.195.070,21 | 65.195.070,21 | 374.553.597,98 | 337.931.406,19 | -36.622.191,79 | 81.660.262,82 |
| 0,00 | 0,00 | 0,00 | 0,00 | 0,00 | 23.573,68 | 23.573,68 | 0,00 |
| 0,00 | 0,00 | 0,00 | 0,00 | 16.300.000,00 | 10.481.848,55 | -5.818.051,45 | 0,00 |
| 347.374,18 | 0,00 | 347.374,18 | 347.374,18 | 811.471,07 | 774.516,00 | -36.955,07 | 103.887,05 |
| 0,00 | 0,00 | 0,00 | 0,00 | 0,00 | 4.507,79 | 4.507,79 | 0,00 |
| 0,00 | 0,00 | 0,00 | 0,00 | 20.000.000,00 | 26.070.561,16 | 6.070.561,16 | 0,00 |
| 0,00 | 0,00 | 0,00 | 0,00 | 1.000.000,00 | 940.263,03 | -59.736,97 | 0,00 |
| 0,00 | 0,00 | 0,00 | 0,00 | 70.000,00 | 2.231,44 | -67.768,56 | 0,00 |
| 172.705,36 | 0,00 | 172.705,36 | 172.705,36 | 500.000,00 | 1.431.489,57 | 931.489,57 | 183.593,57 |
| 0,00 | 0,00 | 0,00 | 0,00 | 1.213.000,00 | 1.636.266,33 | 423.266,33 | 0,00 |
| 2.358.242.245,58 | 0,00 | 2.358.242.245,58 | 2.358.242.245,58 | 1.027.609.537,15 | 1.008.975.349,83 | -18.634.187,32 | 2.381.875.937,36 |
| 1.686.741.387,62 | 0,00 | 1.686.741.387,62 | 1.686.741.387,62 | 0,00 | 0,00 | 0,00 | 1.787.475.325,35 |
| 1.686.741.387,62 | 0,00 | 1.686.741.387,62 | 1.686.741.387,62 | 0,00 | 0,00 | 0,00 | 1.787.475.325,35 |
| 0,00 | 0,00 | 0,00 | 0,00 | 29.400.000,00 | 24.236.522,75 | -5.163.477,25 | 0,00 |
| 0,00 | 0,00 | 0,00 | 0,00 | 0,00 | 330.084,86 | 330.084,86 | 0,00 |
| 713.630.315,76 | -36.717,56 | 713.493.598,20 | 713.493.598,20 | 802.632.372,00 | 1.012.202.695,95 | 212.570.324,95 | 750.137.546,04 |
| 0,00 | 0,00 | 0,00 | 0,00 | 0,00 | 2.073,84 | 2.073,84 | 0,00 |
| 0,00 | 0,00 | 0,00 | 0,00 | 23.800.000,00 | 23.864.101,10 | 64.101,10 | 0,00 |
| 0,00 | 0,00 | 0,00 | 0,00 | 200.000,00 | 1.174.644,29 | 974.644,29 | 0,00 |
| 0,00 | 0,00 | 0,00 | 0,00 | 1.450.000,00 | 1.396.315,03 | -53.684,97 | 0,00 |

XV LEGISLATURA - DISEGNI DI LEGGE E RELAZIONI - DOCUMENTI

| Codice Capitoletto ex DPR 87/2003 | Denominazione Capitoletto | Previsioni Iniziali | | Variazioni | | Previsioni definitive | Somme impegnati | | Differenza rispetto alle previsioni definitive |
|--------------------------------------|--|---------------------|----------------|---------------|----------------|-----------------------|------------------|----------------|--|
| | | In aumento | In diminuzione | In aumento | In diminuzione | | Totale impegnati | | |
| 1U1209027 | SGRAVI DI CONTRIBUTI PREVIDENZIALI A FAVORE DELLE IMPRESE CHE ASSUMONO LAVORATORI A INCREMENTO DEI LIVELLI OCCUPAZIONALI AI SENSI DELL'ART. 6 DEL DL N. 289/1994 CONVERTITO NELLA LEGGE N. 461/1994 (già Cap. U10927 EX DPR 696/79) | 0,00 | 0,00 | 0,00 | 0,00 | 0,00 | 3.405,88 | 3.405,88 | 3.405,88 |
| 1U1209028 | SGRAVI DI ONERI CONTRIBUTIVI NEL MEZZOGIORNO AI SENSI DELL'ART. 1 DEL DM 5 AGOSTO 1984 E SUCCESSIVE DISPOSIZIONI MODIFICATIVE ED INTEGRATIVE..... (già Cap. 1.1.2.08.28) | 0,00 | 0,00 | 3.200.000,00 | 0,00 | 3.200.000,00 | 4.528.542,88 | 1.328.542,88 | 1.328.542,88 |
| 1U1209029 | SGRAVI DI ONERI SOCIALI A FAVORE DELLE IMPRESE CHE RIMPEGANO PERSONALE CON QUALIFICA DIRIGENZIALE ART.10, COMMA 2, DEL DL N.511/86 E LEGGE 265/87 (già Cap. 1.1.2.08.29) | 2.000.000,00 | 0,00 | 0,00 | -1.000.000,00 | 1.000.000,00 | 1.255.350,88 | 255.350,88 | 255.350,88 |
| 1U1209031 | SGRAVI DI ONERI CONTRIBUTIVI A FAVORE DEI DATORI DI LAVORO CHE STIPULANO CONTRATTI DI SOLIDARIETA' DI CUI ALL'ART. 6, C. 4, DEL DL 510/86 CONVERTITO NELLA L.608/86 (già Cap. 1.1.2.08.31) | 0,00 | 0,00 | 1.000.000,00 | 0,00 | 1.000.000,00 | 5.737.885,70 | 4.737.885,70 | 4.737.885,70 |
| 1U1209032 | SGRAVI ONERI CONTRIBUTIVI A FAVORE DI IMPRESE AD INCREMENTO DEI LIVELLI OCCUPAZIONALI DI CUI ALL'ART. 4, C. 21, DELLA LEGGE N. 440/1987 (già Cap. 1.1.2.08.32) | 0,00 | 0,00 | 2.560.000,00 | 0,00 | 2.560.000,00 | 1.280.930,95 | -1.279.069,44 | -1.279.069,44 |
| 1U1209033 | SGRAVI ONERI CONTRIBUTIVI A FAVORE DI IMPRESE ARMATORIE PER FARE L'IMBARCO SU NAVI ISCRITTE NEL REGISTRO INTERNAZIONALE ART.6, C.1 DEL DL 467/1987 CONVERTITO NELLA L.301/88 (già Cap. 1.1.2.08.33) | 128.246.882,00 | 0,00 | 68.480.807,00 | 0,00 | 194.727.789,00 | 173.121.042,41 | -21.606.756,59 | -21.606.756,59 |
| 1U1209034 | SGRAVI ONERI CONTRIBUTIVI A FAVORE DEI DATORI DI LAVORO E DEGLI ENTI PUBBLICI ECONOMICI AD INCREMENTO DEI LIVELLI OCCUPAZIONALI DI CUI ALL'ART. 3, C. 5, DELLA L. 448/1988 (già Cap. 1.1.2.08.34) | 0,00 | 0,00 | 60.000.000,00 | 0,00 | 60.000.000,00 | 46.131.390,57 | -13.868.609,43 | -13.868.609,43 |
| 1U1209036 | SGRAVI DI ONERI CONTRIBUTIVI A FAVORE DEI DATORI DI LAVORO CHE ASSUMONO LAVORATORI FRONTALIERI DI CUI ALL'ART. 4, C. 4, DELLA LEGGE N.147/1997 (già Cap. 1.1.2.08.36) | 12.000,00 | 0,00 | 56.384,00 | 0,00 | 68.384,00 | 80.934,38 | -7.448,62 | -7.448,62 |
| 1U1209038 | SGRAVI DI ONERI CONTRIBUTIVI A FAVORE DELLE IMPRESE ARMATORIE CHE ESERCITANO LA PESCA OLITRE GLI STRETTI E LA PESCA MEDITERRANEA ART.6BIS L.30/88 (già Cap. 1.1.2.08.38) | 3.602.369,00 | 0,00 | 1.156.722,00 | 0,00 | 4.761.091,00 | 4.578.289,86 | -181.821,34 | -181.821,34 |
| 1U1209040 | SGRAVI DI ONERI CONTRIBUTIVI A FAVORE DELLE IMPRESE ARMATORIE DI NAVI BATTENTI BANDIERA ITALIANA ADIBITE AL CABOTAGGIO MARITTIMO AI SENSI DELL'ART. 8, C. 1, LEGGE N. 527/1995 (già Cap. U10940 EX DPR 696/79) | 0,00 | 0,00 | 0,00 | 0,00 | 0,00 | 1.480.388,84 | 1.480.388,84 | 1.480.388,84 |
| 1U1209041 | SGRAVI DI ONERI CONTRIBUTIVI A FAVORE DEI DATORI DI LAVORO CHE ASSUMONO LAVORATORI CON CONTRATTO A TEMPO INDETERMINATO PART TIME ART.5, C. 4, DLGS 6/00 (già Cap. 1.1.2.08.41) | 250.000,00 | 0,00 | 0,00 | -254.000,00 | 16.000,00 | 8.354,00 | -7.646,00 | -7.646,00 |
| 1U1209042 | SGRAVI DI ONERI CONTRIBUTIVI A FAVORE DELLE AZIENDE CON MEZZO DI VENITI DIPENDENTI CHE ASSUMONO LAVORATORI A TEMPO DETERMINATO ART.10, C. 2 E 3, L.530/8 (già Cap. 1.1.2.08.42) | 44.000.000,00 | 0,00 | 0,00 | -8.100.000,00 | 35.900.000,00 | 32.556.636,14 | -3.333.663,86 | -3.333.663,86 |
| 1U1209043 | SGRAVI DI ONERI CONTRIBUTIVI DI ONERI ART.116 C. 1, 2, 3 E 4 DELLA L.388/00 A FAVORE DELLE IMPRESE CHE ATTUANO I PROGRAMMI DI RIALLINEAMENTO AI SENSI DELL'ART.5 DEL DL 510/86 CONVERTITO NELLA L.608/86 (già Cap. 1.1.2.08.43) | 600.000,00 | 0,00 | 0,00 | -400.000,00 | 200.000,00 | 333.581,58 | 133.581,58 | 133.581,58 |
| 1U1209044 | SGRAVI DI ONERI CONTRIBUTIVI RELATIVI ALLE PRESTAZIONI TEMPORANEE DI CUI ALL'ART.120, C.1 E 2, DELLA LEGGE N.882/2000 (già Cap. 1.1.2.08.44) | 2.073.650.255,95 | 0,00 | 0,00 | -44.050.255,95 | 2.029.600.000,00 | 2.082.108.799,89 | 52.308.799,89 | 52.308.799,89 |
| 1U1209045 | SGRAVI DI ONERI CONTRIBUTIVI A FAVORE DELLE IMPRESE CHE ESERCITANO LA PESCA COSTIERA, NELLE ACQUE INTERNE E LAGUNARI, AI SENSI DELL'ART. 11 DELLA LEGGE N. 388/2000 (già Cap. U10945 EX DPR 696/79) | 0,00 | 0,00 | 0,00 | 0,00 | 0,00 | 2.681.414,02 | 2.681.414,02 | 2.681.414,02 |
| 1U1209047 | ONERI PER LA RIDUZIONE DELLE ALIQUOTE CONTRIBUTIVE PER L'ANNO 1989 A FAVORE DELLE AZIENDE ESERCENTI PUBBLICI SERVIZI DI TRASPORTO - ART. 3-BIS, DL N. 256/2001 CONVERTITO IN LEGGE N. 334/2001 (già Cap. U10947 EX DPR 696/79) | 0,00 | 0,00 | 0,00 | 0,00 | 0,00 | 6.020.063,00 | 6.020.063,00 | 6.020.063,00 |
| 1U1209048 | RIMBORSO ALLA REGIONE MARCHE DI SOMME TRASFERITE ALL'ISTITUTO IN ECCEDEZZA AGLI ONERI PER SGRAVI CONTRIBUTIVI ART.13, COMMA 6 TER DEL DL 6/88 CONVERTITO NELLA L.61/88 (già Cap. 1.1.2.08.48) | 0,00 | 0,00 | 0,00 | 0,00 | 0,00 | 0,00 | 0,00 | 0,00 |
| 1U1209049 | SGRAVI ONERI CONTRIBUTIVI A FAVORE DEI DATORI DI LAVORO E DEGLI ENTI PUBBLICI ECONOMICI PER I NUOVI ASSUNTI AD INCREMENTO DEI LIVELLI OCCUPAZIONALI DI CUI ALL'ART. 44 DELLA L. 448/2001 (già Cap. 1.1.2.08.49) | 0,00 | 0,00 | 57.000.000,00 | 0,00 | 57.000.000,00 | 31.948.357,49 | -25.051.642,51 | -25.051.642,51 |
| 1U1209050 | SGRAVI ONERI CONTRIBUTIVI A FAVORE DI COOP SOCIALI E AZIENDE PUBBLICHE PRIVATE CHE ASSUMONO PERSONE DETENUTE O INTERNATE AI SENSI DELLA L. 153/90 (già Cap. 1.1.2.08.50) | 1.270.000,00 | 0,00 | 920.000,00 | 0,00 | 2.190.000,00 | 1.839.891,21 | -550.008,79 | -550.008,79 |
| 1U1209051 | SGRAVI CONTRIBUTIVI PREVIDENZIALI A FAVORE DELLE IMPRESE ARMATORIE DI NAVI CHE ESERCITANO ATTIVITA' DI CABOTAGGIO MARITTIMO ANCHE IN VIA NON ESCLUSIVA AI SENSI DELL'ART. 62, C. 32, DELLA L. 448/2001 COME MODIFICATO DALL'ART. 34 DELLA L. 166/2002 (già Cap. 1.1.2.08.51) | 13.821.000,00 | 0,00 | 0,00 | -8.604.000,00 | 5.217.000,00 | 2.166.007,50 | -3.150.992,40 | -3.150.992,40 |

XV LEGISLATURA - DISEGNI DI LEGGE E RELAZIONI - DOCUMENTI

| Iniziali | Gestione dei residui | | Totali | Gestione di cassa | | Differenza rispetto alle previsioni definitive | Totale residui al termine dell'esercizio |
|----------|----------------------|-----------------------|----------|-------------------|-----------------------|--|--|
| | Variazioni | Previsioni definitive | | Pagamenti | Previsioni definitive | | |
| 0,00 | 0,00 | 0,00 | 0,00 | 0,00 | 3.405,89 | 3.405,89 | 0,00 |
| 0,00 | 0,00 | 3.200.000,00 | 0,00 | 3.200.000,00 | 4.528.542,68 | 1.328.542,68 | 0,00 |
| 0,00 | 0,00 | 1.000.000,00 | 0,00 | 1.000.000,00 | 1.255.390,99 | 255.390,99 | 0,00 |
| 0,00 | 0,00 | 1.000.000,00 | 0,00 | 1.000.000,00 | 5.737.885,70 | 4.737.885,70 | 0,00 |
| 0,00 | 0,00 | 2.560.000,00 | 0,00 | 2.560.000,00 | 1.280.930,56 | -1.279.069,44 | 0,00 |
| 0,00 | 0,00 | 194.727.799,00 | 0,00 | 194.727.799,00 | 173.121.042,41 | -21.606.756,59 | 0,00 |
| 0,00 | 0,00 | 60.000.000,00 | 0,00 | 60.000.000,00 | 46.131.390,57 | -13.868.609,43 | 0,00 |
| 0,00 | 0,00 | 53.384,00 | 0,00 | 53.384,00 | 60.934,39 | -7.448,62 | 0,00 |
| 0,00 | 0,00 | 4.761.091,00 | 0,00 | 4.761.091,00 | 4.576.299,69 | -184.821,34 | 0,00 |
| 0,00 | 0,00 | 0,00 | 0,00 | 0,00 | 1.480.388,84 | 1.480.388,84 | 0,00 |
| 0,00 | 0,00 | 16.000,00 | 0,00 | 16.000,00 | 8.354,00 | -7.646,00 | 0,00 |
| 0,00 | 0,00 | 35.900.000,00 | 0,00 | 35.900.000,00 | 32.566.596,14 | -3.333.403,86 | 0,00 |
| 0,00 | 0,00 | 200.000,00 | 0,00 | 200.000,00 | 333.581,69 | 133.581,69 | 0,00 |
| 0,00 | 0,00 | 2.029.800.000,00 | 0,00 | 2.029.800.000,00 | 2.082.108.799,69 | 52.308.799,69 | 0,00 |
| 0,00 | 0,00 | 0,00 | 0,00 | 0,00 | 2.581.414,02 | 2.581.414,02 | 0,00 |
| 0,00 | 0,00 | 0,00 | 0,00 | 0,00 | 6.020.063,00 | 6.020.063,00 | 0,00 |
| 5.375,80 | 0,00 | 5.375,80 | 5.375,80 | 0,00 | 0,00 | 0,00 | 5.375,80 |
| 0,00 | 0,00 | 57.000.000,00 | 0,00 | 57.000.000,00 | 31.948.357,49 | -25.051.642,51 | 0,00 |
| 0,00 | 0,00 | 2.180.000,00 | 0,00 | 2.180.000,00 | 1.638.951,21 | -541.048,79 | 0,00 |
| 0,00 | 0,00 | 5.317.000,00 | 0,00 | 5.317.000,00 | 2.166.007,50 | -3.150.992,40 | 0,00 |

XV LEGISLATURA - DISEGNI DI LEGGE E RELAZIONI - DOCUMENTI

| Codice Capitulo ex DPR 97/2003 | Denominazione Capitulo | Previsioni Iniziali | | Variazioni | | Previsioni Definitive | Somme impegnati | | Differenze rispetto alle previsioni definitive |
|--|--|---------------------|------------------|------------------|------------------|-----------------------|------------------|----------------|--|
| | | In aumento | In diminuzione | In aumento | In diminuzione | | Totale impegnati | | |
| 1U1209054 | SGRAVI CONTRIBUTIVI PREVIDENZIALI A FAVORE DELLE IMPRESE ARMATORIALI DI NAVI CHE ESERCITANO ATTIVITA' DI CABOTTAGGIO MARITTIMO ANCHE IN VIA NON ESCLUSIVA AI SENSI DELL'ART. 21, C. 10, DEL R.D. L. 28/2/2002 ... (gli Cap. 1.1.2.09.54) | 15.464.345,00 | 0,00 | -198.345,00 | 0,00 | 15.266.000,00 | 6.546.270,50 | -8.719.729,50 | |
| 1U1209055 | SGRAVI ONERI CONTRIBUTIVI ART.11 L.398/00 A FAVORE DI IMPRESE CHE ESERCITANO LA PESCA COSTIERA E NELLE ACQUE INTERNE E LAGUNARI PROVOGATI DALL'ART.2, C. 5 DELLA L.359/03 E SUCCESSIVE (gli Cap. 1.1.2.09.55) | 0,00 | 0,00 | 34.000.000,00 | 0,00 | 34.000.000,00 | 36.743.613,25 | 2.743.613,25 | |
| 1U1209056 | SGRAVI ONERI CONTRIBUTIVI RELATIVI ALLE PRESTAZIONI TEMPORANEE DI CUI ALL'ART.1, COMMI 1° E 2° DELLA LEGGE N.286/2005 (gli Cap. 1.1.2.09.56) | 0,00 | 0,00 | 1.966.000.000,00 | 0,00 | 1.966.000.000,00 | 2.056.643.299,25 | 70.643.299,25 | |
| 1U1209059 | ONERI PER AGEVOLAZIONE CONTRIBUTIVA AD AGENZIE AUTORIZZATE A SOMMINISTRAZIONE DI LAVORO CHE ASSUMONO LAVORATORI SVANTAGGIATI ART.13, C. 1 LET. B DEL D.LGS 276/2003 (CAP. DI NUOVA ISTITUZIONE) | 0,00 | 0,00 | 0,00 | 0,00 | 0,00 | 56.858,00 | 56.858,00 | |
| 1U1209075 | SGRAVI DI CONTRIBUTI A FAVORE DATORI DI LAVORO, LAVORATORI AUTONOMI E DEGLI ASSICURATI AI SENSI DELLA LEGGE N. 303/197 - ARTT. 10 E 11, DL N. 7/6/1980 (gli Cap. 1/197/5 EX DPR98/79) | 0,00 | 0,00 | 0,00 | 0,00 | 0,00 | 1.021.562,86 | 1.021.562,86 | |
| 1U1209081 | SGRAVI DI CONTRIBUTI PER LAVORATORI AGRICOLI (SUBORDINATI E AUTONOMI) A SEGUITO DELLA SICITA' VERIFICATASI NELL'ANNO AGRARIA 1988-1989 - ART. 7-TER, DL N. 231/1989 CONVERTITO IN LEGGE N. 285/1989 (gli Cap. 1/1989 EX DPR98/79) | 0,00 | 0,00 | 0,00 | 0,00 | 0,00 | 54.362,00 | 54.362,00 | |
| 1U1209082 | SGRAVI DI CONTRIBUTI PER LAVORATORI AGRICOLI (SUBORDINATI E AUTONOMI) A SEGUITO DELLA SICITA' VERIFICATASI NELL'ANNO AGRARIA 1989-1990 - ART. 9, DL N. 357/1990 CONVERTITO NELLA LEGGE N. 31/1991 (gli Cap. 1/1991 EX DPR 696/79) | 0,00 | 0,00 | 0,00 | 0,00 | 0,00 | 76.830,00 | 76.830,00 | |
| 1U1209083 | SGRAVI DI CONTRIBUTI PER LAVORATORI AGRICOLI (SUBORDINATI E AUTONOMI) A SEGUITO DI EVENTI CALAMITOSI - ART. 9 DELLA LEGGE N. 196/92 E SUCCESSIVE MODIFICAZIONI E INTEGRAZIONI (gli Cap. 1/1993 EX DPR 696/79) | 0,00 | 0,00 | 0,00 | 0,00 | 0,00 | 14.346.243,56 | 14.346.243,56 | |
| 1U1209086 | SGRAVI DI CONTRIBUTI PER LAVORATORI AGRICOLI (SUBORDINATI E AUTONOMI) A SEGUITO DELLA EMERGENZA IDRICA DELLA REGIONE PUGLIA - ART. 2, C. 1, LETT. D), DL N. 158/2001 CONVERTITO IN LEGGE N. 246/2001 (gli Cap. 1/1995 EX DPR 696/79) | 0,00 | 0,00 | 0,00 | 0,00 | 0,00 | 28,00 | 28,00 | |
| | Totale 1.1.2.09 - Poste correttive e compensative di entrate correnti | 2.990.340.519,72 | 2.373.334.728,63 | -66.186.600,35 | 0,00 | 5.297.488.646,00 | 5.626.041.771,53 | 328.553.125,53 | |
| 1U1210001 | 1.1.2.18 - USCITE NON CLASSEFICABILI IN ALTRE VOCI | 12.000.000,00 | 0,00 | 0,00 | 0,00 | 12.000.000,00 | 32.475.025,75 | 20.475.025,75 | |
| 1U1210003 | SPESSE LEGALI CONNESSE AL RECUPERO DEI CREDITI CONTRIBUTIVI (gli Cap. 1.1.2.10.01) ONERI PER ISCRIZIONI PROTETTIVE CONNESSE AD AZIONI GIUDIZIARIE PER IL RECUPERO DEI CREDITI CONTRIBUTIVI (gli Cap. 1.1.2.10.03) | 40.000,00 | 0,00 | 0,00 | 0,00 | 40.000,00 | 4.776,30 | -35.223,70 | |
| 1U1210016 | SPESSE LEGALI DI ONERI DERIVANTI DA INCARICHI AD AVVOCATI DOMICILIARI PER IL RECUPERO DI CREDITI CONTRIBUTIVI (gli Cap. 1.1.2.10.16) | 0,00 | 0,00 | 500.000,00 | 0,00 | 500.000,00 | 0,00 | -500.000,00 | |
| | Totale 1.1.2.18 - Uscite non classificabili in altre voci | 12.040.000,00 | 0,00 | 500.000,00 | 0,00 | 12.540.000,00 | 32.480.802,05 | 18.540.802,05 | |
| | TOTALI USCITE CORRETTIVE CENTRO DI RESPONSABILITA' "ENTRATE CONTRIBUTIVE" | 4.043.812.885,72 | 2.873.382.631,02 | 0,00 | 0,00 | 8.717.221.516,74 | 8.912.351.283,54 | 195.129.766,80 | |
| 14 - TITOLO IV - PARTITE DI GIRO | | | | | | | | | |
| 14.1 - USCITE AVVENTI NATURA DI PARTITE DI GIRO | | | | | | | | | |
| 14.1.21 - USCITE AVVENTI NATURA DI PARTITE DI GIRO | | | | | | | | | |
| 14.1.21.1 - USCITE AVVENTI NATURA DI PARTITE DI GIRO PER CONTO DELLE ORGANIZZAZIONI SINDACALI (gli Cap. 1.4.1.21.09) | 183.865.140,00 | 3.229.356,85 | 0,00 | 0,00 | 187.214.496,85 | 189.010.489,09 | 1.765.992,24 | | |
| 14.1.21.009 - VERSAMENTO DI CONTRIBUTI RISCOSSI PER CONTO DI ALTRI ENTI (gli Cap. 1.4.1.21.09) | 30.381.290,00 | 465.771,11 | 0,00 | 0,00 | 30.847.061,11 | 33.116.101,07 | 2.269.039,96 | | |
| 14.1.21.028 - VERSAMENTO DI CONTRIBUTI PER LAVORATORI AGRICOLI (SUBORDINATI ED AUTONOMI) RISCOSSI PER CONTO DELL'INAIL (gli Cap. 1.4.1.21.26) | 726.786.147,00 | 28.403.885,28 | 0,00 | 0,00 | 755.190.032,28 | 684.540.587,10 | -90.650.445,18 | | |
| 14.1.21.027 - VERSAMENTO DI CONTRIBUTI ASSOCIATIVI, INTEGRATIVI E DI ASSISTENZA CONTRATTUALE RISCOSSI PER CONTO DELLE ORGANIZZAZIONI SINDACALI DEL SETTORE AGRICOLO (gli Cap. 1.4.1.21.27) | 61.876.081,00 | 0,00 | -12.833.998,00 | 0,00 | 49.042.083,00 | 64.979.139,78 | 15.937.056,78 | | |
| 14.1.21.035 - VERSAMENTO ALLA SOCIETA' CESSANARIA DI SOMME RISCOSE IN CONTO CREDITI CONTRIBUTIVI CEDUTI ART.13 L.448/98 COME RISULTA MODIFICATO DA ART.1 DL.302/99 (gli Cap. 1.4.1.21.35) | 1.608.385.141,00 | 111.747.934,00 | 0,00 | 0,00 | 1.920.133.075,00 | 1.956.463.885,46 | 36.329.810,46 | | |

XV LEGISLATURA - DISEGNI DI LEGGE E RELAZIONI - DOCUMENTI

| Gestione dei residui | | Gestione di cassa | | Differenza rispetto alle previsioni definitive | Totale residui al termine dell'esercizio | |
|----------------------|----------------|-------------------|-----------------------------|--|--|------------------|
| Iniziali | Variations | Totals | Provisions definitive Casas | | | Payments |
| 0,00 | 0,00 | 0,00 | 16.288.000,00 | 6.546.270,50 | -8.719.729,50 | 0,00 |
| 0,00 | 0,00 | 0,00 | 34.000.000,00 | 36.743.613,25 | 2.743.613,25 | 0,00 |
| 0,00 | 0,00 | 0,00 | 1.886.000.000,00 | 2.086.843.289,20 | 70.843.289,20 | 0,00 |
| 0,00 | 0,00 | 0,00 | 0,00 | 56.859,00 | 56.859,00 | 0,00 |
| 0,00 | 0,00 | 0,00 | 0,00 | 1.021.982,89 | 1.021.982,89 | 0,00 |
| 0,00 | 0,00 | 0,00 | 0,00 | 54.362,00 | 54.362,00 | 0,00 |
| 0,00 | 0,00 | 0,00 | 0,00 | 76.830,00 | 76.830,00 | 0,00 |
| 0,00 | 0,00 | 0,00 | 0,00 | 14.346.243,56 | 14.346.243,56 | 0,00 |
| 0,00 | 0,00 | 0,00 | 0,00 | 28,00 | 28,00 | 0,00 |
| 713.636.622,86 | -38.717,86 | 713.498.975,00 | 6.300.486.846,00 | 6.598.387.822,69 | 288.008.176,89 | 786.142.622,84 |
| 996.031,98 | -25.121,30 | 970.910,68 | 12.006.031,98 | 32.437.697,67 | 20.431.665,69 | 1.009.259,71 |
| 32.258,00 | -324,49 | 31.933,51 | 43.259,00 | 11.919,01 | -31.344,89 | 24.766,90 |
| 0,00 | 0,00 | 0,00 | 266.696,67 | 0,00 | -266.696,67 | 0,00 |
| 1.028.285,98 | -26.445,79 | 1.001.844,19 | 12.316.958,66 | 32.449.670,98 | 20.133.824,03 | 1.024.036,61 |
| 4.741.458.652,03 | -112.385,62 | 4.741.344.266,61 | 6.341.211.684,06 | 6.631.852.351,66 | 290.650.667,58 | 4.321.733.213,49 |
| 16.338.038,43 | 0,00 | 16.338.038,43 | 188.114.965,51 | 184.147.176,79 | -3.967.786,72 | 21.201.950,73 |
| 1.550.241,69 | -28.422,90 | 1.521.818,89 | 30.488.608,16 | 29.225.962,98 | -1.242.645,17 | 6.411.666,99 |
| 1.921.494.192,64 | -12.044.389,85 | 1.909.449.222,99 | 557.769.229,10 | 558.414.953,77 | 645.724,67 | 2.046.595.856,32 |
| 11.386.996,85 | 0,00 | 11.386.996,85 | 48.709.213,24 | 65.299.345,37 | 15.590.132,13 | 11.066.791,27 |
| 217.203.788,38 | 0,00 | 217.203.788,38 | 1.808.820.694,39 | 1.982.109.867,31 | 75.188.972,93 | 221.647.806,63 |

XV LEGISLATURA - DISEGNI DI LEGGE E RELAZIONI - DOCUMENTI

| Codice Capitoletto ex DPR 97/2003 | Denominazione Capitoletto | Previsioni Iniziali | | Variazioni | | Previsioni Definitive | Totale impegnati | Somme Impegnati | Differenza rispetto alle previsioni definitive |
|-----------------------------------|--|---------------------|------------------|----------------|----------------|-----------------------|--------------------|------------------|--|
| | | In aumento | In diminuzione | In aumento | In diminuzione | | | | |
| 1U121036 | ONERI FINANZIARI PER CONTO DELL'INAIL DERIVANTI DA CESSIONE DI CREDITI CONTRIBUTIVI ART. 13 DELLA L. 448/98 COME RISULTA MODIFICATO DALL'ART. 1 DEL DL 30/99 CONVERTITO NELLA L. 402/99 (G4 Cap. 1.4.121.39) | 0,00 | 6.331.408,00 | 0,00 | 0,00 | 6.331.408,00 | 6.114.321,18 | 1.782.913,18 | |
| 1U121038 | IMBORSO DI CONTRIBUTI RELATIVI AI LAVORATORI AGRICOLI (DIPENDENTI ED AUTONOMI) | 0,00 | 0,00 | 0,00 | 0,00 | 0,00 | 5.966.612,72 | 5.966.612,72 | |
| 1U121041 | CONTRIBUTO ART. 7, C. 1, D.LGS N. 81/2000 PER CISTATO A COPERTURA ONERE CIVILTA' DI CUI ALL'ART. 7, COMMA 6, DEL D.LGS N. 81/2000 (G4 Cap. 1.4.121.41) | 0,00 | 0,00 | 0,00 | 0,00 | 0,00 | 0,00 | 0,00 | |
| | Totale 1.4.121 - Totale uscite a carico di Stato | 2.811.396.799,00 | 137.364.359,24 | 0,00 | 0,00 | 2.948.761.158,24 | 2.962.213.139,41 | 33.481.976,17 | |
| | Totale 1.4.121 - Totale uscite a carico di Stato | 2.811.396.799,00 | 137.364.359,24 | 0,00 | 0,00 | 2.948.761.158,24 | 2.962.213.139,41 | 33.481.976,17 | |
| | Totale Partite di Giro Centro di Responsabilita' "ENTRATE CONTRIBUTIVE" | 6.855.235.684,72 | 2.810.748.930,26 | 0,00 | 0,00 | 9.665.984.614,98 | 9.794.464.434,95 | 128.481.759,97 | |
| | Totale Uscite - Usp 1 "Entrate contributive" | | | | | | | | |
| | Usp 2 - Centro di Responsabilita' Prestazioni Pensionistiche: | | | | | | | | |
| | 2.1 - TITOLO 1 - USCITE CORRENTI | | | | | | | | |
| | 2.1.1 - FUNZIONAMENTO | | | | | | | | |
| | 2.1.1.04 - USCITE PER L'ACQUISTO DI BENI DI CONSUMO E DI SERVIZI | | | | | | | | |
| | SPESA PER I SERVIZI SVOLTI DAI CAF E DAI LIBERI PROFESSIONISTI PER L'ACQUISIZIONE DEI DATI REDDITUALI PER L'EROGAZIONE DELLE PRESTAZIONI (E BEE FINO ALL'ANNO 2002) (G4 Cap. 2.1.1.04.20) | 120.000.000,00 | 0,00 | 0,00 | 0,00 | 120.000.000,00 | 120.000.000,00 | 120.000.000,00 | -45.992.847,71 |
| 2U1104020 | SPESA PER L'ACQUISTO DI VIVERI, MATERIALI DI CONSUMO E DI SERVIZI PER LA GESTIONE DELLA CASA DI RIPOSO DI CAMOSOL (G4 Cap. 5.1.1.04.20) | 690.000,00 | 0,00 | 0,00 | 0,00 | 690.000,00 | 618.910,81 | -41.089,39 | |
| 2U1104022 | Totale 2.1.1.04 - Uscite per l'acquisto di beni di consumo e di servizi | 120.690.000,00 | 0,00 | 0,00 | 0,00 | 120.690.000,00 | 74.926.062,90 | -46.033.937,10 | |
| | 2.1.2 - INTERVENTI DIVERSI | | | | | | | | |
| | 2.1.2.06 - USCITE PER PRESTAZIONI ISTITUZIONALI | | | | | | | | |
| | PENSIONI E RELATIVI TRATTAMENTI PER CARICHI FAMILIARI (G4 Cap. 2.1.2.06.01) | 155.584.947,016,00 | 406.490,783,04 | 0,00 | 0,00 | 155.991.437,800,04 | 156.837.308.259,31 | 845.856.812,51 | 945.856.812,51 |
| 2U1205001 | PRESTAZIONI DIVERSE A CARICO DI FONDI O GESTIONI PENSIONISTICHE (LIQUIDAZIONE IN CAPITALE, INDENNITA', ASSEGNI E LIQUIDAZIONI VARIE) (G4 Cap. 2.1.2.06.16) | 9.300.870,742,00 | 607.094,934,55 | 0,00 | 0,00 | 9.907.965.676,55 | 10.169.883.569,33 | 261.917.592,78 | |
| 2U1205016 | Totale 2.1.2.06 - Uscite per prestazioni istituzionali | 164.885.817,758,00 | 1.013.585.717,59 | 0,00 | 0,00 | 165.900.313.485,59 | 167.007.191.828,64 | 1.107.878.337,95 | |
| | 2.1.2.04 - TRASFERIMENTI PASSIVI | | | | | | | | |
| 2U1206022 | TRASFERIMENTO ALLO STATO DI ECON. DERIVATE DA RIDUZ. INDELT. D'ACCOMPISPELE PER CIECHI CIVILI CHE USANO IL SERV. OBIETT. DI COSC. E VOLONT. SCIV. ART. 40 L.28/02 (G4 Cap. 2.1.2.06.22) | 75.428,00 | 188.150,00 | 0,00 | 0,00 | 263.578,00 | 482.560,00 | 218.982,00 | |
| 2U1206050 | VALORI PER LA COPERTURA DEI PERIODI ASSICURATIVI TRASFERITI AD ALTRI ENTI DI PREVIDENZA (G4 Cap. 2.1.2.06.50) | 754.395.937,00 | 0,00 | -35.081.809,37 | 0,00 | 719.314.127,63 | 775.716.730,48 | 56.382.002,86 | |
| 2U1206060 | TRASFERIMENTI PER IL FINANZIAMENTO DELLA COMMISSIONE DI VIGILANZA SUI FONDI PENSIONE AI SENSI DELL'ART. 59, C. 28, DELLA L. 448/98 (G4 Cap. 2.1.2.06.60) | 2.451.075,00 | 0,00 | -1.214,00 | 0,00 | 2.450.861,00 | 2.450.861,18 | 0,18 | |
| 2U1206062 | TRASFERIMENTO ALL'INAIL DI QUOTA PARTE (1/3) DEL FONDO PER IL TRATTAMENTO DI QUORONZA DEL PERSONALE DEL SOPPRESSO SCAL (G4 Cap. 2.1.2.06.62) | 0,00 | 0,00 | 0,00 | 0,00 | 0,00 | 0,00 | 0,00 | |
| | Totale 2.1.2.06 - Trasferimenti passivi | 796.912.538,00 | 0,00 | -34.872.973,37 | 0,00 | 722.039.564,63 | 778.148.671,67 | 56.110.007,04 | |
| 2U1207002 | INTERESSI PASSIVI SULLE PRESTAZIONI PENSIONISTICHE ARRETRATE (G4 Cap. 2.1.2.07.02) | 0,00 | 0,00 | 0,00 | 0,00 | 0,00 | 110.781.457,69 | 110.781.457,69 | |
| | Totale 2.1.2.07 - Oneri finanziari | 0,00 | 0,00 | 0,00 | 0,00 | 0,00 | 110.781.457,69 | 110.781.457,69 | |

XV LEGISLATURA - DISEGNI DI LEGGE E RELAZIONI - DOCUMENTI

| Iniziali | Gestione dei residui | | Totali | Previsioni definitive Casae | | Gestione di cassa | | Differenza rispetto alle previsioni definitive | Totale residui al termine dell'esercizio |
|------------------|----------------------|--|------------------|-----------------------------|--------------------|--------------------|----------------|--|--|
| | Verificazioni | | | Previsioni definitive Casae | Pagamenti | | | | |
| 40.645.151,82 | 0,00 | | 40.645.151,82 | 0,00 | 0,00 | 0,00 | 0,00 | 0,00 | 48.759.473,00 |
| 21.933.082,15 | 0,00 | | 21.933.082,15 | 0,00 | 0,00 | 646.368,04 | 646.368,04 | 646.368,04 | 27.285.326,83 |
| 33.436,80 | 0,00 | | 33.436,80 | 33.436,80 | 33.436,80 | 10.808,82 | -22.627,98 | -22.627,98 | 22.829,86 |
| 2.230.576.226,98 | -12.072.792,65 | | 2.218.503.434,33 | 2.233.616.243,18 | 2.233.616.243,18 | 2.619.854,271,08 | 86.837.827,90 | 86.837.827,90 | 2.380.661.401,64 |
| 3.230.576.226,98 | -12.072.792,65 | | 3.218.503.434,33 | 3.233.616.243,18 | 3.233.616.243,18 | 3.619.854,271,08 | 100.837.827,90 | 100.837.827,90 | 3.481.499.269,61 |
| 6.972.031.990,99 | -12.185.178,07 | | 6.959.846.812,92 | 6.971.801.061,25 | 6.971.801.061,25 | 8.451.716,822,74 | 377.488.295,48 | 377.488.295,48 | 7.302.594.615,13 |
| | | | | | | | | | |
| | | | | | | | | | |
| 116.576.545,03 | -12.320,66 | | 116.564.224,37 | 167.711.166,42 | 167.711.166,42 | 71.024.012,59 | -88.687.153,05 | -88.687.153,05 | 119.547.384,07 |
| 4.346,72 | 0,00 | | 4.346,72 | 660.000,00 | 660.000,00 | 676.690,61 | -83.389,39 | -83.389,39 | 46.828,72 |
| 116.580.891,75 | -12.320,66 | | 116.568.571,09 | 168.371.166,42 | 168.371.166,42 | 71.690.643,20 | -98.770.523,22 | -98.770.523,22 | 119.593.992,79 |
| | | | | | | | | | |
| 3.658.457.775,55 | -21.476.670,60 | | 3.636.981.104,95 | 156.338.754.244,74 | 156.338.754.244,74 | 156.196.779.262,60 | 68.026.017,66 | 68.026.017,66 | 4.287.608.110,36 |
| 281.509.095,22 | -4.447.373,02 | | 277.061.717,20 | 5.907.965.676,56 | 5.907.965.676,56 | 10.120.304.154,28 | 212.338.477,79 | 212.338.477,79 | 328.641.149,25 |
| 3.249.968.855,87 | -25.924.044,62 | | 3.224.044.811,25 | 168.846.719.921,28 | 168.846.719.921,28 | 166.317.083.416,88 | 270.363.685,55 | 270.363.685,55 | 4.514.149.269,61 |
| | | | | | | | | | |
| 284.576,00 | 0,00 | | 284.576,00 | 284.576,00 | 284.576,00 | 284.576,00 | 0,00 | 0,00 | 482.680,00 |
| 14.195.027,76 | 0,00 | | 14.195.027,76 | 715.221.925,34 | 715.221.925,34 | 789.089.337,06 | 73.847.411,72 | 73.847.411,72 | 841.421,19 |
| 0,00 | 0,00 | | 0,00 | 2.450.361,00 | 2.450.361,00 | 2.450.361,18 | 0,18 | 0,18 | 0,00 |
| 741.596,99 | 0,00 | | 741.596,99 | 741.596,99 | 741.596,99 | -741.596,99 | -741.596,99 | -741.596,99 | 741.596,99 |
| 15.201.146,75 | 0,00 | | 15.201.146,75 | 716.678.339,33 | 716.678.339,33 | 791.784.274,34 | 73.105.874,91 | 73.105.874,91 | 2.065.558,18 |
| 0,00 | 0,00 | | 0,00 | 0,00 | 0,00 | 110.761.457,68 | 110.761.457,68 | 110.761.457,68 | 0,00 |
| 0,00 | 0,00 | | 0,00 | 0,00 | 0,00 | 110.761.457,68 | 110.761.457,68 | 110.761.457,68 | 0,00 |

XV LEGISLATURA - DISEGNI DI LEGGE E RELAZIONI - DOCUMENTI

| Codice Capiteho ex DPR 87/2003 | Denominazione Capiteho | Previsioni Iniziali | | Variazioni | | Previsioni Definitive | Somme Impegnate | | Differenza rispetto alle previsioni definitive |
|-----------------------------------|--|---------------------|----------------|------------------|----------------|-----------------------|--------------------|------------------|---|
| | | In aumento | In diminuzione | In aumento | In diminuzione | | Totale Impegnate | | |
| 2U120004 | 2.1.2.09 - POSTE CORRETTIVE E COMPENSATIVE DI ENTRATE CORRENTI | | | | | | | | |
| | RIMBORSO DI RISERVE E DI VALORI CAPITALI (gli Cap. 2.1.2.09.00) | 2.072.529,00 | | 45.188,00 | 0,00 | 2.117.717,00 | 2.457.223,52 | 349.506,52 | |
| 2U120005 | 2.1.2.09.05 - RIMBORSO DI PROVENTI DERIVANTI DAL DIVIETO DI CUMULO TRA PENSIONE E RETRIBUZIONE (gli Cap. 2.1.2.09.05) | 180.803,00 | | 408,54 | 0,00 | 191.211,54 | 53.304,24 | -137.847,30 | |
| 2U120002 | 2.1.2.09.02 - RIMBORSO DI PROVENTI CONNESSI CON L'ESTENSIONE DEL REGIME DI TOTALE CUMULABILITÀ DELLA PENSIONE DI ANZIANITÀ CON I REDDITI DA LAVORO DI CUI ALL'ART. 44, C. 2, LEGGE N. 289/2002 (gli Cap. U1952 EX DPR 695/79) | 0,00 | | 0,00 | 0,00 | 0,00 | 19.597,95 | 19.597,95 | |
| 2U120003 | 2.1.2.09.03 - RIMBORSO DI PROVENTI CONNESSI CON L'ESTENSIONE DEL REGIME DI TOTALE O PARZIALE CUMULABILITÀ DELLA PENSIONE DI ANZIANITÀ CON I REDDITI DA LAVORO DI CUI ALL'ART. 44, C. 3, LEGGE N. 289/2002 (gli Cap. U1953 EX DPR 695/79) | 0,00 | | 0,00 | 0,00 | 0,00 | 68.160,79 | 68.160,79 | |
| | Totale 2.1.2.09 - Poste correttive e compensative di entrate correnti | 2.253.332,00 | | 45.596,54 | 0,00 | 2.308.928,54 | 2.608.345,44 | 299.417,90 | |
| 2U121001 | 2.1.2.10 - USCITE NON CLASSIFICABILI IN ALTRE VOCI | | | | | | | | |
| | SPESA PER RISARCIMENTI CONNESSE A CONTROVERSIE IN MATERIA PREVIDENZIALE (gli Cap. 2.1.2.10.01) | 90.968.600,00 | | 45.270.719,00 | 0,00 | 136.239.319,00 | 156.091.329,15 | 19.854.011,15 | |
| 2U121009 | 2.1.2.10.09 - SPESA PER RICONOSCIMENTO ALLA GESTI SPA DEL CORRISPETTIVO PER LA MANCATA UTILIZZAZIONE DEGLI STABILIMENTI TERMINI DAL 14 LUGLIO AL 31 DICEMBRE 1999 (gli Cap. 2.1.2.10.12) | 0,00 | | 6.029.277,00 | 0,00 | 6.029.277,00 | 4.182.991,85 | -1.835.285,15 | |
| 2U121002 | 2.1.2.10.02 - SPESA PER RICONOSCIMENTO ALLA GESTI SPA DEL CORRISPETTIVO PER LA MANCATA UTILIZZAZIONE DEGLI STABILIMENTI TERMINI DAL 14 LUGLIO AL 31 DICEMBRE 1999 (gli Cap. 2.1.2.10.12) | 0,00 | | 0,00 | 0,00 | 0,00 | 0,00 | 0,00 | |
| 2U121006 | * 2.1.2.10.06 - SPESA LEGALI DI ONERI DERIVANTI DA INCARICHI AD AVVOCATI DOMICILIARI PER IL RECUPERO DI PRESTAZIONI PENSIONISTICHE (gli Cap. 2.1.2.10.16) | 0,00 | | 500.000,00 | 0,00 | 500.000,00 | 0,00 | -500.000,00 | |
| | Totale 2.1.2.10 - Uscite non classificabili in altre voci | 90.968.600,00 | | 51.799.996,00 | 0,00 | 142.768.596,00 | 160.274.321,00 | 17.516.716,00 | |
| | TOTALE USCITE CORRENTI CENTRO DI RESPONSABILITÀ "PRESTAZIONI PENSIONISTICHE" | 168.956.420,320,00 | | 1.090.466,346,76 | 0,00 | 166.887.086,673,76 | 168.134.138.703,53 | 1.247.052.032,17 | |
| 2U412000 | 2.4 - TITOLO IV PARTITE DI GIRO | | | | | | | | |
| 2U412001 | 2.4.1 - USCITE AVVENTI MATURE DI PARTITE DI GIRO | | | | | | | | |
| 2U412006 | 2.4.1.21 - USCITE AVVENTI MATURE DI PARTITE DI GIRO | | | | | | | | |
| | VERSAMENTO ALLO STATO DI RITENUTE EX ONPI SULLE PENSIONI - ART 1 DUDDECIES LEGGEN 64/1978 (gli Cap. 2.4.1.21.05) | 2.180.537,00 | | 0,00 | -82.690,00 | 2.097.898,00 | 2.097.897,85 | -0,15 | |
| 2U412007 | 2.4.1.21.07 - VERSAMENTO DELLE RITENUTE SU PENSIONI PER CONTO DELLE ORGANIZZAZIONI SINDACALI (gli Cap. 2.4.1.21.07) | 302.077.058,00 | | 10.044.578,39 | 0,00 | 312.121.636,39 | 313.409.246,39 | 1.287.610,00 | |
| 2U412014 | 2.4.1.21.14 - SPESA ACCERTAMENTI MEDICOLEGALI PER CONTO DELL'ENPALS (DIARIE, RIMBORSO SPESA VIAGGIO AD ASSISTITI E COMPENSI PER ACCERTAMENTI SPECIALISTI ESTERNI) (gli Cap. 2.4.1.21.14) | 600,00 | | 0,00 | 0,00 | 600,00 | 396,69 | -213,37 | |
| 2U412040 | 2.4.1.21.40 - VERSAMENTO ALLO STATO DELLE RITENUTE SU PENSIONI PER IL CONTRIBUTO DI SOLIDARIETÀ DI CUI ALL'ART. 3, C. 102, L. 350/2003 (gli Cap. 2.4.1.21.40) | 1.799.000,00 | | 0,00 | 0,00 | 1.799.000,00 | 2.016.392,41 | 217.392,41 | |
| | Totale 2.4.1.21 - Uscite avventi mature di partite di giro | 306.057.255,00 | | 8.864.879,39 | 0,00 | 316.078.134,39 | 317.523.893,29 | 1.504.758,89 | |
| | TOTALE PARTITE DI GIRO CENTRO DI RESPONSABILITÀ "PRESTAZIONI PENSIONISTICHE" | 306.057.255,00 | | 8.864.879,39 | 0,00 | 316.078.134,39 | 317.523.893,29 | 1.504.758,89 | |
| | Totale Uscite - UPB 2 "Previsioni pensionistiche" | 168.162.677.585,30 | | 1.090.429.226,15 | 0,00 | 167.203.705.808,15 | 168.451.662.599,21 | 1.248.656.791,06 | |

XV LEGISLATURA - DISEGNI DI LEGGE E RELAZIONI - DOCUMENTI

| Gestione dei residui | | Gestione di cassa | | Totale | | Differenza rispetto alle previsioni definitive | Totale residui al termine dell'esercizio |
|----------------------|----------------|-----------------------|--------------------|-----------------------|------------------|--|--|
| Iniziali | Variazioni | Previsioni definitive | Pagamenti | Previsioni definitive | Pagamenti | | |
| 0,00 | 0,00 | 2.117.717,00 | 2.457.223,52 | 349.506,52 | 0,00 | 0,00 | 0,00 |
| 0,00 | 0,00 | 191.211,54 | 53.354,24 | -137.847,30 | 0,00 | 0,00 | 0,00 |
| 0,00 | 0,00 | 0,00 | 19.597,95 | 19.597,95 | 0,00 | 0,00 | 0,00 |
| 0,00 | 0,00 | 0,00 | 68.160,73 | 68.160,73 | 0,00 | 0,00 | 0,00 |
| 0,00 | 0,00 | 2.308.928,54 | 2.608.346,44 | 299.417,90 | 0,00 | 0,00 | 0,00 |
| 1.431.430,06 | -404.638,06 | 1.026.791,97 | 154.332.178,83 | 22.301.787,54 | 2.785.941,29 | 2.785.941,29 | 2.785.941,29 |
| 0,00 | 0,00 | 0,00 | 4.182.981,85 | -1.838.835,73 | 0,00 | 0,00 | 0,00 |
| 274.217,44 | 0,00 | 274.217,44 | 0,00 | 0,00 | 274.217,44 | 274.217,44 | 274.217,44 |
| 0,00 | 0,00 | 0,00 | 256.696,87 | -256.696,87 | 0,00 | 0,00 | 0,00 |
| 1.705.647,50 | -404.638,06 | 1.301.009,44 | 188.325.161,68 | 20.195.285,14 | 3.060.159,73 | 3.060.159,73 | 3.060.159,73 |
| 4.063.454.650,87 | -28.341.907,37 | 4.035.112.743,50 | 167.462.393.300,12 | 377.976.004,00 | 4.731.969.949,31 | 4.731.969.949,31 | 4.731.969.949,31 |
| 118.237,00 | 0,00 | 118.237,00 | 2.098.427,00 | -288.870,30 | 408.578,15 | 408.578,15 | 408.578,15 |
| 17.394.750,16 | 0,00 | 17.394.750,16 | 313.043.920,94 | -72.486,70 | 17.632.572,31 | 17.632.572,31 | 17.632.572,31 |
| 0,00 | 0,00 | 0,00 | 396,65 | -219,37 | 0,00 | 0,00 | 0,00 |
| 290.767,67 | 0,00 | 290.767,67 | 1.828.313,03 | -261.454,64 | 478.817,05 | 478.817,05 | 478.817,05 |
| 17.883.754,83 | 0,00 | 17.883.754,83 | 316.607.680,60 | -623.839,01 | 18.719.967,51 | 18.719.967,51 | 18.719.967,51 |
| 17.883.754,83 | 0,00 | 17.883.754,83 | 316.607.680,60 | -623.839,01 | 18.719.967,51 | 18.719.967,51 | 18.719.967,51 |
| 4.101.298.305,70 | -26.341.907,37 | 4.074.956.398,33 | 167.391.636.007,73 | 377.354.972,99 | 4.757.566.916,82 | 4.757.566.916,82 | 4.757.566.916,82 |

XV LEGISLATURA - DISEGNI DI LEGGE E RELAZIONI - DOCUMENTI

| Codice Capite ex DPR 0126/83 | Denominazione Capite | Previsioni iniziali | | Variazioni | | Previsioni Definitive | Somme impegnati | |
|---|---|----------------------|----------------|----------------|----------------|-----------------------|----------------------|--|
| | | in aumento | in diminuzione | in aumento | in diminuzione | | Totale impegnati | Differenze rispetto alle previsioni definitive |
| UPB 3 - Contro il terrorismo. Prestazioni a sostegno del reddito | | | | | | | | |
| 3.1 - TIPOLO 1 - USUATI CORRENTI | | | | | | | | |
| 3.1.1 - FINANZIAMENTO | | | | | | | | |
| 3.1.1.04 - USCITE PER L'ACQUISTO DI BENI DI CONSUMO E DI SERVIZI | | | | | | | | |
| 3U1104030 | * COMPENSAZIONI METEOROLOGICHE AI FINI DEL RICONOSCIMENTO DELLE PRESTAZIONI A SOSTEGNO DEL REDDITO (gli Cap. 3.1.1.04.30) | 100.000,00 | 0,00 | 0,00 | 0,00 | 100.000,00 | 65.930,52 | -34.069,48 |
| 3U1104037 | SPESA PER SERVIZI SVOLTI DALLE A.S.L. (gli Cap. 3.1.1.04.37) | 40.600,00 | 0,00 | 0,00 | 0,00 | 40.600,00 | 2.572,71 | -38.027,29 |
| 3U1104038 | SPESA PER VISITE MEDICHE DI CONTROLLO IN ATTUAZIONE DELL'ART. 5 COMMI 12° E 13° DEL DL 453/1983 CONVERTITO NELLA LEGGE N. 539/83 (gli Cap. 3.1.1.04.38) | 34.100.000,00 | 0,00 | 0,00 | 0,00 | 34.100.000,00 | 34.185.021,21 | 85.021,21 |
| | Totale 3.1.1.04 - Usuti per l'acquisto di beni di consumo e di servizi | 34.240.600,00 | 0,00 | 0,00 | 0,00 | 34.240.600,00 | 34.233.524,44 | -7.075,56 |
| 3.1.2 - INTERVENTI DIVERSI | | | | | | | | |
| 3.1.2.05 - USCITE PER PRESTAZIONI ISTITUZIONALI | | | | | | | | |
| PRESTAZIONI ANTICIPATI DALLE AZIENDE TENUTE ALLA PRESENTAZIONE DELLE DENUNCE REDDIZIONATE (gli Cap. 3.1.2.05.02) | | | | | | | | |
| 3U1205002 | | 7.761.627,181,00 | 0,00 | 101.850,946,00 | 0,00 | 7.863.478.127,00 | 7.850.455.307,35 | -302.922.829,65 |
| PRESTAZIONI ECONOMICHE AI LAVORATORI DISOCCUPATI NON AGRICOLI (INDENNITA' MOBILITA', DISOCCUPAZIONE E RELATIVI TRATTAMENTI PER CARICHI FAMILIARI) (gli Cap. 3.1.2.05.05) | | | | | | | | |
| 3U1205003 | | 3.378.890.341,00 | 0,00 | 140.334.434,32 | 0,00 | 3.519.224.775,32 | 3.519.345.823,28 | -1.648.162,08 |
| INDENNITA' DI DISOCCUPAZIONE E TRATTAMENTI PER CARICHI FAMILIARI AI LAVORATORI DIPENDENTI AGRICOLI (gli Cap. 3.1.2.05.04) | | | | | | | | |
| 3U1205004 | | 1.766.043.825,00 | 0,00 | 43.982.600,00 | 0,00 | 1.809.026.425,00 | 1.652.489.073,11 | -196.537.351,89 |
| ASSEGNI FAMILIARI AI COLTIVATORI DIRETTI, MEZZADRI E COLONI (gli Cap. 3.1.2.05.05) | | | | | | | | |
| 3U1205005 | | 8.611.000,00 | 0,00 | -702.400,00 | 0,00 | 7.911.600,00 | 7.934.004,88 | 22.404,88 |
| TRATTAMENTI PER CARICHI FAMILIARI AI LAVORATORI ADDETTI AI SERVIZI DOMESTICI E FAMILIARI (gli Cap. 3.1.2.05.06) | | | | | | | | |
| 3U1205006 | | 35.797.410,00 | 0,00 | 13.920.136,00 | 0,00 | 49.697.546,00 | 56.378.574,45 | 5.721.028,45 |
| TRATTAMENTI PER CARICHI FAMILIARI AI PENSIONATI ENPALS (gli Cap. 3.1.2.05.07) | | | | | | | | |
| 3U1205007 | | 2.800.000,00 | 0,00 | -200.000,00 | 0,00 | 2.700.000,00 | 2.481.466,89 | -218.533,11 |
| PRESTAZIONI ECONOMICHE DELL'ASSICURAZIONE CONTRO LA TUBERCOLOSI E CONNESSE MAGGIORAZIONI PER CARICHI FAMILIARI EROGATE DIRETTAMENTE AI BENEFICIARI (gli Cap. 3.1.2.05.08) | | | | | | | | |
| 3U1205008 | | 47.719.209,00 | 0,00 | 0,00 | -2.335.690,00 | 45.377.600,00 | 43.898.204,77 | -1.479.395,23 |
| PRESTAZIONI ECONOMICHE TEMPORANEE EROGATE DA CASSE MATERNI (IND. TA MALAT. MATERNI, LAVORI MATERNI, IND. TA MALAT. MATERNI, EX ART. 8 L. 803/77, EX ART. 2 L. 464/82) (gli Cap. 3.1.2.05.09) | | | | | | | | |
| 3U1205009 | | 782.294.396,00 | 0,00 | 50.740.426,00 | 0,00 | 833.034.822,00 | 891.069.419,09 | 58.034.597,09 |
| INTEGRAZIONI SALARIALI E CONNESSI ONERI PER IL NUCLEO FAMILIARE AI LAVORATORI AGRICOLI (gli Cap. 3.1.2.05.10) | | | | | | | | |
| 3U1205010 | | 9.806.209,00 | 0,00 | 3.038.326,00 | 0,00 | 12.844.535,00 | 15.648.050,04 | 2.703.515,04 |
| INDENNITA' DI RICHIAMO ALLE ARMI AD IMPIEGATI PRIVATI EROGATE DIRETTAMENTE (gli Cap. 3.1.2.05.11) | | | | | | | | |
| 3U1205011 | | 156.000,00 | 0,00 | 47.890,00 | 0,00 | 203.890,00 | 219.354,13 | 15.464,13 |
| PRESTAZIONI ECONOMICHE TEMPORANEE EROGATE DA CASSE MATERNI (IND. TA MALAT. MATERNI, LAVORI MATERNI, IND. TA MALAT. MATERNI, DAT. LAV. PER RETRIB. DONORI SANG.) (gli Cap. 3.1.2.05.15) | | | | | | | | |
| 3U1205013 | | 111.573.480,00 | 0,00 | 16.977.530,00 | 0,00 | 127.551.010,00 | 134.188.749,17 | 6.617.739,17 |
| PRESTAZIONI A SOSTEGNO DEL REDDITO A CARICO DI FONDI O GESTIONI PENSIONISTICHE (LIQUIDAZIONE IN CAPITALE, INDENNITA', ASSEGNI E LIQUIDAZIONI VARIE) (gli Cap. 2.1.2.05.16) | | | | | | | | |
| 3U1205016 | | 0,00 | 0,00 | 0,00 | 0,00 | 0,00 | 66.615.239,66 | 66.615.239,66 |
| INDENNITA' DI FINE RAPPORTO A CARICO DEL FONDO DI GARANZIA DI CUI ALL'ARTICOLO 2 DELLA LEGGE N. 287/1982 (gli Cap. 3.1.2.05.17) | | | | | | | | |
| 3U1205017 | | 372.155.337,00 | 0,00 | 56.728.987,00 | 0,00 | 428.884.324,00 | 462.980.103,82 | 34.095.779,82 |
| PRESTAZIONI ECONOMICHE ACCESSORIE PRESTAZIONI TERMIALI TERAPEUTICHE (SPESA E INDENNITA' DI VIAGGIO AGLI ASSISTITI, SPESE DI SOGGIORNO) (gli Cap. 2.1.2.05.20) | | | | | | | | |
| 3U1205020 | | 5.000.000,00 | 0,00 | 1.500.000,00 | 0,00 | 6.500.000,00 | 6.621.076,20 | -8.233,80 |
| PRESTAZIONI VARIE A CARICO DI FONDI (SUSSIDI OPERAI MINIERE ZOLFI SICILIA, COM. SSI UFFICI REGISTR. E POTECHE E ASSEG. VITAL. EREDITA' PACE-BASSOZZANI) (gli Cap. 2.1.2.05.21) | | | | | | | | |
| 3U1205021 | | 154,93 | 0,00 | 0,00 | 0,00 | 154,93 | 142,12 | -12,81 |
| PROVID (ASSEGNI, INDENNE SOVVENZ UNA TANTUM) A FAVORE DI POPOLAZ. COM. BASILICATA, CAMPANIA E PUGLIA COLPITI DA TERRO. 1980 L. 674/80 E ART. 5 L. 989/89 (gli Cap. 3.1.2.05.26) | | | | | | | | |
| 3U1205028 | | 1.186.318,00 | 0,00 | 0,00 | 0,00 | 1.186.318,00 | 0,00 | -1.186.318,00 |
| PRESTAZIONI ECONOMICHE (TRATTATO SOSTITUTIVO RETRIB. NE E ASSEGNI FAMILIARI) A FAVORE DEGLI OPERAI AGRILI A TEMPO INDET. SOSP. DAL LAV. ART. 9 C. 1. L. 21/88 (gli Cap. 3.1.2.05.29) | | | | | | | | |
| 3U1205029 | | 27.000,00 | 0,00 | -18.400,00 | 0,00 | 8.600,00 | 2.154,92 | -6.445,08 |
| PRESTAZIONI ECONOMICHE PER IL RIMPATRI DEI LAVORATORI EXTRACOMUNITARI AI BENSI DELL'ART. N° 13 DELLA LEGGE N. 943/1998 (gli Cap. 3.1.2.05.33) | | | | | | | | |
| 3U1205033 | | 110.000,00 | 0,00 | -29.000,00 | 0,00 | 81.000,00 | 0,00 | -81.000,00 |

XV LEGISLATURA - DISEGNI DI LEGGE E RELAZIONI - DOCUMENTI

| Iniziativa | Gestione dei residui | | Totali | Gestione di cassa | | Differenza rispetto alle previsioni definitive | Totale residui al termine dell'esercizio |
|----------------|----------------------|-----------------------------|------------------|-------------------|-----------------|--|--|
| | Variazioni | Previsioni definitive Cassa | | Pagamenti | | | |
| 32.632,45 | -4.682,31 | 27.950,14 | 87.067,19 | 32.601,66 | -54.465,45 | 61.278,98 | |
| 512,08 | -1,60 | 510,48 | 40.607,06 | 2.650,17 | -37.950,81 | 433,02 | |
| 1.200.237,83 | -94.347,06 | 1.105.890,77 | 33.686.963,83 | 34.018.520,57 | 322.629,74 | 1.252.391,41 | |
| 1.233.382,36 | -95.030,87 | 1.134.351,39 | 33.823.852,04 | 34.053.773,42 | 230.150,38 | 1.314.103,41 | |
| 603.176.575,95 | -4.840.584,63 | 598.236.991,32 | 7.774.316.913,81 | 7.565.272.786,89 | -211.044.114,92 | 585.421.499,78 | |
| 24.766.554,22 | 0,00 | 24.766.554,22 | 3.520.452.897,32 | 3.517.073.935,14 | -3.378.142,18 | 26.037.322,37 | |
| 13.138.910,78 | 0,00 | 13.138.910,78 | 1.809.026.426,00 | 1.862.846.296,50 | -156.161.126,50 | 12.782.887,39 | |
| 2.672.910,62 | 0,00 | 2.672.910,62 | 7.911.600,00 | 8.274.985,02 | 363.385,02 | 2.331.920,46 | |
| 1.283.748,51 | 0,00 | 1.283.748,51 | 48.857.546,00 | 55.004.808,80 | 5.347.262,80 | 1.657.516,16 | |
| 133.606,31 | 0,00 | 133.606,31 | 2.833.606,31 | 2.250.000,00 | -583.606,31 | 365.073,20 | |
| 1.194.430,76 | 0,00 | 1.194.430,76 | 45.377.600,00 | 43.301.377,06 | -2.076.222,94 | 1.791.258,47 | |
| 15.488.328,63 | 0,00 | 15.488.328,63 | 833.042.398,00 | 893.081.915,98 | 60.039.517,98 | 13.475.831,74 | |
| 501.545,75 | 0,00 | 501.545,75 | 12.844.535,00 | 15.516.988,27 | 2.572.454,27 | 632.806,52 | |
| 0,00 | 0,00 | 0,00 | 203.890,00 | 219.354,13 | 15.464,13 | 0,00 | |
| 24.141.986,22 | 0,00 | 24.141.986,22 | 127.561.010,00 | 121.323.922,50 | -6.237.087,50 | 36.986.812,89 | |
| 345.682,95 | 0,00 | 345.682,95 | 0,00 | 65.648.479,86 | 65.648.479,86 | 312.462,79 | |
| 2.283.695,90 | 0,00 | 2.283.695,90 | 428.884.324,00 | 463.254.558,08 | 34.370.244,08 | 2.009.231,64 | |
| 7.601,21 | 0,00 | 7.601,21 | 6.630.000,00 | 6.628.677,41 | -1.322,59 | 0,00 | |
| 0,00 | 0,00 | 0,00 | 154,93 | 142,12 | -12,81 | 0,00 | |
| 0,00 | 0,00 | 0,00 | 1.195.318,00 | 0,00 | -1.195.318,00 | 0,00 | |
| 0,00 | 0,00 | 0,00 | 8.690,00 | 2.154,92 | -6.445,08 | 0,00 | |
| 57.803,23 | 0,00 | 57.803,23 | 81.000,00 | 0,00 | -81.000,00 | 57.803,23 | |

1

XV LEGISLATURA - DISEGNI DI LEGGE E RELAZIONI - DOCUMENTI

| Codice Capitulo ex DPR 1772043 | Denominazione Capitulo | Previsioni Iniziali | | Variazioni | | Previsioni Definitive | Somma Impegnati | | Differenza rispetto alle previsioni definitive |
|-----------------------------------|---|---------------------|-----------------|----------------|-----------------|-----------------------|-------------------|-----------------|---|
| | | in aumento | in diminuzione | in aumento | in diminuzione | | Totale Impegnati | | |
| 3U1205046 | PRESTAZIONI ECONOMICHE (ASSEGNI FAMILIARI E ASSEGNI MATERNITA') CONC. BE. DA COMUNI AI SENSI DEGLI ARTT. 65/66 L. 448/98 E ART. 50 L. 144/99 (gli Cap. 3.1.2.05.46). | 622.300.000,00 | 0,00 | 17.300.000,00 | 0,00 | 639.600.000,00 | 598.510.996,21 | -2.989.003,79 | |
| 3U1205048 | ASSEGNO PER MATERNITA' AI SENSI DELL'ART. 43, C. 6, DELLA L. 483/89 (gli Cap. 3.1.2.05.48). | 5.220.000,00 | -590.000,00 | 0,00 | -590.000,00 | 4.630.000,00 | 3.357.085,53 | -1.272.914,47 | |
| 3U1205052 | ASSEGNI STRAORDINARI PER IL SOSTEGNO DEL REDDITO A FAVORE DEI LAVORATORI DELLE IMPRESE DEL CREDITO AI SENSI DELL'ART. 5, C. 1, LETT.B), DEL D.L. 158/2000 (gli Cap. 3.1.2.05.52). | 480.985.096,00 | -128.945.096,00 | 0,00 | -128.945.096,00 | 352.040.000,00 | 345.775.219,83 | -5.264.780,17 | |
| 3U1205053 | ASSEGNI STRAORDINARI PER IL SOSTEGNO DEL REDDITO A FAVORE DEI LAVORATORI DELLE IMPRESE DEL CREDITO COOPERATIVO AI SENSI DELL'ART. 5, C. 1, DEL D.L. 157/00 (gli Cap. 3.1.2.05.53). | 4.915.000,00 | -407.000,00 | 0,00 | -407.000,00 | 4.511.000,00 | 4.725.982,09 | 214.982,09 | |
| 3U1205054 | INDENNITA' ANNUALE A FAVORE DEI LAVORATORI AFFETTI DA TALASSEMIA E DREPANOCITOSI DI CUI ALL'ART. 39, C. 1, DELLA LEGGE N. 408/2001 (gli Cap. 2.1.2.05.54). | 2.960.800,00 | 0,00 | 85.200,00 | 0,00 | 2.460.000,00 | 2.516.413,43 | 66.413,43 | |
| 3U1205055 | PRESTAZIONE AGGIUNTIVA ALLE SPETTANZE DI FINE RAPPORTO ARTT. 6 E 7, COMMA 1, LETTERA A), DEL D.L. N. 351/2000 A FAVORE DEI LAVORATORI DELLE IMPRESE DI ASSICURAZIONE IN LIQUIDAZIONE COATTA AMMINISTRATIVA. (gli Cap. 3.1.2.05.55). | 556.000,00 | -276.000,00 | 0,00 | -276.000,00 | 280.000,00 | 221.471,58 | -58.528,42 | |
| 3U1205056 | PRESTAZIONE AGGIUNTIVA ALLE SPETTANZE DI FINE RAPPORTO ARTT. 6 E 7, COMMA 1, LETTERA B), DEL D.L. N. 351/2000 A FAVORE DEI LAVORATORI DELLE IMPRESE DI ASSICURAZIONE IN LIQUIDAZIONE COATTA AMMINISTRATIVA. (gli Cap. 3.1.2.05.56). | 259.300,00 | 0,00 | 2.177.700,00 | 0,00 | 2.436.000,00 | 2.008.785,02 | -427.214,98 | |
| 3U1205059 | PRESTAZIONI (ASSEGNI STRAORDINARI PER SOSTEGNO REDDITO BONUS) A FAVORE DEI LAVORATORI GIA' DIPENDENTI DALL'AMMINISTRAZIONE AUTONOMA DEI MONOPOLI DI STATO ART. 5 DEL D.L.N. 86/02. (gli Cap. 3.1.2.05.59). | 7.986.000,00 | -40.752,00 | 0,00 | -40.752,00 | 7.945.248,00 | 8.804.884,42 | 847.636,42 | |
| 3U1205060 | PRESTAZIONI SANITARIE PREGRESSIVE DELL'ASSICURAZIONE CONTRO LA TUBERCOLOSI (RETTE DEGENZA RICOVERI IN CASI DI CURA, CHEMIO-PROFILASSI, ASSIST. INTEGRATIVA, ETC) (gli Cap. 3.1.2.05.60). | 0,00 | 0,00 | 0,00 | 0,00 | 0,00 | 0,00 | 0,00 | |
| 3U1205062 | PRESTAZIONI ECONOMICHE (INDENNITA' E CONNESSI TRATTAMENTI DI FAMIGLIA) A FAVORE DEI LAVORATORI DEI TERRITORI DELLA PROVINCIA DI CATANIA COLPITI DAI FENOMENI ERUTTIVI DELL'ETNA E DAGLI EVENTI SISMICI DEL 29 OTTOBRE 2002 - ART. 5, CO. 3 E 4, DELL'OMI 3254/2 (gli Cap. 3.1.2.05.62). | 0,00 | 0,00 | 6.300,00 | 0,00 | 6.300,00 | 2.608,42 | -3.691,58 | |
| 3U1205064 | CONTRIBUTO NETTO SPESE ALLOGGIO PRO LAVORATORI GIA' DIPENDENTI DA IMPRESE DI ASSICURAZIONE POSTE IN LIQUIDAZIONE COATTA AMMINISTRATIVA ART. 7 DL. 351/00 (gli Cap. 3.1.2.05.64). | 25.000,00 | 0,00 | 0,00 | 0,00 | 25.000,00 | 12.408,37 | -12.591,63 | |
| 3U1205065 | ASSEGNO CONCESSO DA COMUNI PER CIASCUN FIGLIO NATO A PARTIRE DAL SECONDO E PER CIASCUN FIGLIO ADOTTATO ART. 21 L. 326/03 (gli Cap. 3.1.2.05.65). | 0,00 | 0,00 | 150.000,00 | 0,00 | 150.000,00 | 182.000,00 | 32.000,00 | |
| 3U1205071 | ASSEGNI STRAORDINARI PER SOSTEGNO REDDITO A FAVORE DEI LAVORATORI ADDETTI AL SERVIZIO RISCOSSIONE DEI TRIBUTI ERANALI E DEGLI ALTRI ENTI PUBBLICI ART. 9 DL. 379/03 (gli Cap. 3.1.2.05.71). | 0,00 | 0,00 | 21.988.250,00 | 0,00 | 21.988.250,00 | 25.907.009,95 | 3.918.759,95 | |
| 3U1205072 | PRESTAZIONI ECONOMICHE (INDENNITA' E CONNESSI TRATTAMENTI DI FAMIGLIA) A FAVORE DEI LAVORATORI AEREO DI CUI ALL'ART. 1-TER, COMMA 1, LET. B), DEL D.L. N. 249/2004 CONVERTITO NELLA LEGGE N. 261/2004 (gli Cap. U10572 EX DPR 696/79). | 0,00 | 0,00 | 0,00 | 0,00 | 0,00 | 18.620.980,71 | 18.620.980,71 | |
| 3U1205073 | PRESTAZIONI ECONOMICHE (INDENNITA' E CONNESSI TRATTAMENTI DI FAMIGLIA) A FAVORE DEI LAVORATORI DEL TERRITORIO DELLA PROVINCIA DI VIBO VALENTIA COLPITO DAGLI EVENTI ALLUVIONALI DEL 3 LUGLIO 2008 - ART. 4, COMMI 1 E 2, DELL'O.P.C.M. N. 3540/2008 (CAP. DI NUOVA ISTITUZIONE). | 0,00 | 0,00 | 0,00 | 0,00 | 0,00 | 189.041,12 | 189.041,12 | |
| 3U1205080 | PRESTAZIONI A CARICO DEL FONDO DI ASSISTENZA DEI DIRIGENTI DI AZIENDE INDUSTRIALI GIA' DEL SOPPRESSIONO INPOAI (gli Cap. 3.1.2.05.80). | 0,00 | 0,00 | 0,00 | 0,00 | 0,00 | 0,00 | 0,00 | |
| | Totale 3.1.2.05 - Uscite per prestazioni istituzionali | 18.239.235.066,93 | -124.644.257,00 | 489.552.725,32 | -124.644.257,00 | 15.633.653.635,25 | 15.355.251.400,40 | -277.302.234,85 | |

XV LEGISLATURA - DISEGNI DI LEGGE E RELAZIONI - DOCUMENTI

| Iniziali | Gestione dei residui | | Totali | Capitoli di cassa | | Differenza rispetto alle previsioni definitive | Totale residui al termine dell'esercizio |
|----------------|----------------------|-----------------------------|----------------|--------------------|-----------------|--|--|
| | Variazioni | Previsioni definitive Cassa | | Pagamenti | | | |
| 4.987.288,71 | 0,00 | 539.800,00,00 | 4.987.288,71 | 539.806,057,62 | -3.633.842,36 | 5.632.227,30 | |
| 137.804,32 | 0,00 | 4.350.000,00 | 137.804,32 | 3.305.112,11 | -1.184.867,89 | 138.776,78 | |
| 5.985.658,76 | -30.132,76 | 351.040,00,00 | 5.955.526,02 | 344.353.185,10 | -6.688.814,90 | 7.377.960,56 | |
| 65.776,53 | 0,00 | 4.511.000,00 | 65.776,53 | 4.708.717,16 | 187.717,16 | 63.041,46 | |
| 66.020,29 | 0,00 | 2.450.000,00 | 66.020,29 | 2.505.434,27 | 55.434,27 | 76.868,45 | |
| 0,00 | 0,00 | 280.000,00 | 0,00 | 221.471,58 | -58.528,42 | 0,00 | |
| 0,00 | 0,00 | 2.436.000,00 | 0,00 | 2.008.782,02 | -427.217,98 | 0,00 | |
| 0,00 | 0,00 | 7.957.248,00 | 0,00 | 8.782.218,72 | 824.970,72 | 22.865,70 | |
| 1.342.342,14 | 0,00 | 0,00 | 1.342.342,14 | 28.153,78 | 26.153,78 | 1.316.188,36 | |
| 0,00 | 0,00 | 6.300,00 | 0,00 | 2.608,42 | -3.691,58 | 0,00 | |
| 0,00 | 0,00 | 25.000,00 | 0,00 | 12.408,37 | -12.591,63 | 0,00 | |
| 168.709,84 | 0,00 | 150.000,00 | 168.709,84 | 168.382,14 | -327,70 | 182.327,70 | |
| 88.093,42 | -40.575,77 | 21.988.250,00 | 47.517,65 | 25.802.085,37 | 3.873.685,37 | 92.441,23 | |
| 0,00 | 0,00 | 0,00 | 0,00 | 18.620.860,71 | 18.620.860,71 | 0,00 | |
| 0,00 | 0,00 | 0,00 | 0,00 | 189.041,12 | 189.041,12 | 0,00 | |
| 370.628,78 | 0,00 | 0,00 | 370.628,78 | 0,00 | 0,00 | 370.628,78 | |
| 702.407,714,85 | -5.011.293,16 | -18.556.891,676,37 | 697.396.421,69 | -18.354.491.345,19 | -360.896.720,16 | 697.156.883,90 | |

XV LEGISLATURA - DISEGNI DI LEGGE E RELAZIONI - DOCUMENTI

| Codice Capolo ex DPR 87/2003 | Denominazione Capolo | Previsioni iniziali | | Variazioni | | Previsioni definitive | Somme impegnati | | Differenza rispetto alle previsioni definitive |
|---------------------------------|---|--------------------------|----------------|-----------------------|----------------|--------------------------|--------------------------|------------------------|--|
| | | In aumento | In diminuzione | In aumento | In diminuzione | | Totale impegnati | | |
| | 3.1.2.06 - TRASFERIMENTI PASSIVI | | | | | | | | |
| 3U1206003 | SOMME GIA DESTINATE ALL'ASSISTENZA SANITARIA DA TRASFERIRE ALLO STATO PER IL FINANZIAMENTO DEL FONDO SANITARIO NAZIONALE ART.69 L.83/78 (già Cap. 3.1.2.06.03). | 0,00 | 0,00 | 0,00 | 0,00 | 0,00 | 0,00 | 0,00 | 0,00 |
| 3U1206003 | ONERE PER ASSIST. MALATTIA AI TUBERCOLOTTICI ART.2 L.234/1968 PERIODI FINO AL 31 DIC 1986, DA VERSARE ALLA GEST. DI LIQUIDAZ. ENTI MUTUALISTICI DISCIOLTI. (già Cap. 3.1.2.06.03) | 0,00 | 0,00 | 0,00 | 0,00 | 0,00 | 0,00 | 0,00 | 0,00 |
| 3U1206008 | CONTRIBUTI AI DATORI DI LAVORO CHE ASSUMONO PERSONALE IN ATTUAZIONE DEL PIANO STRAORDINARIO DI OCCUPAZIONE GIOVANI - ART. 1, LEGGE N. 113/1986 (già Cap. U10688 EX DPR 696/79). | 0,00 | 0,00 | 0,00 | 0,00 | 0,00 | 35.748,63 | 35.748,63 | |
| 3U1206009 | CONTRIBUTI AGLI ARMATORI DI NAVI MERCANTILI NAZIONALI CHE IMBARCANO ALLIEVI UFFICIALI DI COPERTA E DI MACCHINA CON CONTRATTO DI FORMAZIONE E LAVORO - ART. 6, LEGGE N. 856/1986 (già Cap. U10689 EX DPR 696/79). | 0,00 | 0,00 | 0,00 | 0,00 | 0,00 | 516,46 | 516,46 | |
| | Totale 3.1.2.06 - Trasferimenti passivi | 0,00 | 0,00 | 0,00 | 0,00 | 0,00 | 34.265,09 | 34.265,09 | |
| | 3.1.2.07 - ONERI FINANZIARI | | | | | | | | |
| 3U1207002 | INTERESSI PASSIVI SU PRESTAZIONI A SOSTEGNO DEL REDDITO ARRETRATE (già Cap. 3.1.2.07.02). | 200.464.844,00 | 0,00 | -35.366.205,79 | 0,00 | 165.098.638,21 | 15.608.697,37 | -149.478.940,84 | |
| 3U1207006 | INTERESSI PASSIVI SU SALDI DELLE DENUNCE CONTRIBUTIVE A CREDITO DEI DATORI DI LAVORO RIMBORSATI IN RITARDO (già Cap. 3.1.2.07.06). | 5.720.890,00 | 0,00 | 779.102,00 | 0,00 | 6.500.000,00 | 17.105.940,56 | 10.605.940,56 | |
| | Totale 3.1.2.07 - Oneri finanziari | 206.175.734,00 | 0,00 | -34.589.103,79 | 0,00 | 171.598.638,21 | 32.714.637,93 | -138.871.100,29 | |
| 3U1210001 | SPESA LEGALI CONNESSE ALLA CONCESSIONE E AL RECUPERO DI PRESTAZIONI A SOSTEGNO DEL REDDITO. (già Cap. 3.1.2.10.01). | 24.621.100,00 | 0,00 | 0,00 | 0,00 | 24.621.100,00 | 33.096.490,83 | 8.177.390,83 | |
| 3U1210008 | SPESA PER RISARCIMENTI CONNESSE A CONTROVERSIE IN MATERIA ASSISTENZIALE (ESCLUSI GLI ONERI DELLE SENTENZE DELLA CORTE COSTITUZIONALE N. 499/99 E 240/94 (già Cap. 3.1.2.10.09). | 0,00 | 0,00 | 0,00 | 0,00 | 0,00 | 3.043.795,90 | 3.043.795,90 | |
| 3U1210016 | * SPESA LEGALI DI ONERI DERIVANTI DA INDAGHI AD AVVOCATI DOMICILIARI PER IL RECUPERO DI PRESTAZIONI TEMPORANEE (già Cap. 3.1.2.10.16). | 0,00 | 0,00 | 500.000,00 | 0,00 | 500.000,00 | 0,00 | -500.000,00 | |
| | Totale 3.1.2.10 - Uscite non classificabili in altre voci | 24.621.100,00 | 0,00 | 500.000,00 | 0,00 | 25.121.100,00 | 36.140.276,83 | 10.721.176,83 | |
| | TOTALE USCITE CORRENTI CENTRO DI RESPONSABILITA' PRESTAZIONI A SOSTEGNO DEL REDDITO* | 15.663.872.890,93 | 0,00 | 301.229.384,53 | 0,00 | 15.964.801.873,46 | 15.489.979.012,49 | -405.422.860,97 | |
| | 3.2 - TITOLO II - USCITE IN CONTO CAPITALE | | | | | | | | |
| | 3.2.1 - INVESTIMENTI | | | | | | | | |
| | 3.2.1.18 - CONCESSIONI DI CREDITI ED ANTICIPAZIONI | | | | | | | | |
| 3U2114008 | ANTICIPAZIONI TRR AGLI ISCRITTI AI FONDI SPECIALI DI PREVIDENZA (CAZIERI, ESATTORIALI E DIPENDENTI DELLE AGENZIE PRIVATE DEL GAS) ART.1 L.29/82 (già Cap. 3.2.1.14.08). | 1.494.452,00 | 0,00 | 14.886.562,00 | 0,00 | 16.381.014,00 | 22.080.652,58 | 5.679.638,58 | |
| 3U2114012 | ANTICIPAZIONI D'IMPONIBILITA' SUL TRATTAMENTO DI FINE RAPPORTO A CARICO DEL FONDO DI PREVIDENZA PER GLI IMPIEGATI DIPENDENTI DEI CONCESSIONARI DEL SERVIZIO DI RISCOSSIONE DEI TRIBUTI E DELLE ALTRE ENTRATE DELLO STATO E DEGLI ENTI PUBBLICI AI SENSI DELL'ART. 2, C. 1 DEL D.L. N. 79/1977 CONVERTITO NELLA LEGGE N. 140/1977 (già Cap. U21412 EX DPR 696/79). | 0,00 | 0,00 | 0,00 | 0,00 | 0,00 | 1.694.460,90 | 1.694.460,90 | |
| | Totale 3.2.1.14 - Concessioni di crediti ed anticipazioni | 1.494.452,00 | 0,00 | 14.886.562,00 | 0,00 | 16.381.014,00 | 23.745.113,49 | 7.364.099,49 | |
| | TOTALE USCITE IN CONTO CAPITALE CENTRO DI RESPONSABILITA' PRESTAZIONI A SOSTEGNO DEL REDDITO* | 1.494.452,00 | 0,00 | 14.886.562,00 | 0,00 | 16.381.014,00 | 23.745.113,49 | 7.364.099,49 | |

XV LEGISLATURA - DISEGNI DI LEGGE E RELAZIONI - DOCUMENTI

| Iniziali | Gestione dei residui | | Totali | Cassa di cassa | | Differenza rispetto alle previsioni definitive | Totale residui al termine dell'esercizio |
|----------------|----------------------|----------------|----------------|-----------------------------|-------------------|--|--|
| | Variazioni | Totali | | Provisioni definitive Cassa | Pagamenti | | |
| 4.400.530,97 | 0,00 | 4.400.530,97 | 0,00 | 0,00 | 0,00 | 0,00 | 4.400.530,97 |
| 1.281.645,36 | 0,00 | 1.281.645,36 | 0,00 | 0,00 | 0,00 | 0,00 | 1.281.645,36 |
| 0,00 | 0,00 | 0,00 | 0,00 | 35.748,63 | 35.748,63 | 35.748,63 | 0,00 |
| 0,00 | 0,00 | 0,00 | 0,00 | 516,46 | 516,46 | 516,46 | 0,00 |
| 5.682.176,33 | 0,00 | 5.682.176,33 | 0,00 | 36.265,09 | 36.265,09 | 36.265,09 | 5.682.176,33 |
| 0,00 | 0,00 | 0,00 | 0,00 | 15.609.697,37 | 15.609.697,37 | -148.476.940,84 | 0,00 |
| 0,00 | 0,00 | 0,00 | 0,00 | 6.500.000,00 | 6.500.000,00 | 10.905.840,56 | 0,00 |
| 0,00 | 0,00 | 0,00 | 0,00 | 171.386.938,21 | 171.386.938,21 | -131.877.100,28 | 0,00 |
| 503.620,00 | -24.418,07 | 479.201,93 | 479.201,93 | 24.765.639,43 | 24.765.639,43 | 8.157.359,58 | 654.693,75 |
| 0,00 | 0,00 | 0,00 | 0,00 | 0,00 | 0,00 | 3.043.785,90 | 0,00 |
| 0,00 | 0,00 | 0,00 | 0,00 | 266.666,97 | 266.666,97 | -266.666,67 | 0,00 |
| 563.520,00 | -24.418,07 | 479.201,93 | 479.201,93 | 25.032.305,10 | 25.032.305,10 | 10.534.678,71 | 654.693,75 |
| 789.828.893,64 | -5.134.742,20 | 704.692.151,44 | 704.692.151,44 | 15.785.534.272,72 | 15.457.294.304,44 | -328.289.968,28 | 705.808.857,39 |
| 0,00 | 0,00 | 0,00 | 0,00 | 15.381.014,00 | 15.381.014,00 | 5.679.638,59 | 0,00 |
| 0,00 | 0,00 | 0,00 | 0,00 | 0,00 | 0,00 | 1.884.480,90 | 0,00 |
| 0,00 | 0,00 | 0,00 | 0,00 | 16.381.014,00 | 16.381.014,00 | 7.364.099,49 | 0,00 |
| 0,00 | 0,00 | 0,00 | 0,00 | 16.381.014,00 | 16.381.014,00 | 7.364.099,49 | 0,00 |

XV LEGISLATURA - DISEGNI DI LEGGE E RELAZIONI - DOCUMENTI

| Codice Capicolo ex DPR 97/2003 | Denominazione Capicolo | Previsioni Iniziali | Variazioni | | Previsioni definitive | Totale impegnati | Somma Impegnati | Differenza rispetto alle previsioni definitive |
|-----------------------------------|---|---------------------|----------------|-----------------|-----------------------|-------------------|-----------------|--|
| | | | In aumento | In diminuzione | | | | |
| | 3.4 - TITOLO IV - PARTITE DI GIRO | | | | | | | |
| | 3.4.1 - USCITE AVANTI NATURA DI PARTITE DI GIRO | | | | | | | |
| | 3.4.1.1 - USCITE AVANTI NATURA DI PARTITE DI GIRO | | | | | | | |
| 3U4121007 | VERSAMENTO RITENUTE INDENNITA' DI DISOCCUPAZIONE AI LAVORATORI AGRILI/AL TRE PRESTAZIONI ECONOMICHE TEMPORANEE PER CONTO DELLE ORGANIZZAZIONI SINDACALI (già Cap. 3.4.1.21.07). | 50.198.850,00 | 1.667.550,79 | 0,00 | 51.867.400,79 | 54.708.651,97 | 2.839.451,19 | |
| 3U4121011 | PAGAMENTO DI PRESTAZIONI PER CONTO DI ALTRI ENTI (già Cap. 2.4.1.21.11 - 3.4.1.21.11). | 5.270.479.749,00 | 0,00 | -161.420.089,00 | 5.079.059.646,00 | 4.976.088.609,84 | -102.971.038,16 | |
| 3U4121013 | VERSAMENTO ALLE REGIONI DI CORRISPETTIVI PER PRESTAZIONI SANITARIE RECUPERATE PER CONTO DEL SERVIZIO SANITARIO NAZIONALE (già Cap. 3.4.1.21.13). | 6.000,00 | 0,00 | 0,00 | 6.000,00 | 1.920,62 | -4.079,38 | |
| 3U4121019 | VERSAMENTI DI SOMME RELATIVE A PRESTAZIONI RECUPERATE PER CONTO DELLE ISTITUZIONI ESTERE (già Cap. 3.4.1.21.19). | 1.000,00 | 0,00 | -400,00 | 600,00 | 0,00 | -600,00 | |
| | Totale 3.4.1.21 - Totale uscite avanti natura di partite di giro | 5.320.668.953,00 | 0,00 | -161.820.144,31 | 5.130.933.648,79 | 5.030.797.292,43 | -100.136.286,36 | |
| | TOTALE PARTITE DI GIRO CENTRO DI RESPONSABILITA' "PRESTAZIONI A SOSTRONO DEL REDDITO" | 5.320.668.953,00 | 0,00 | -161.820.144,31 | 5.130.933.648,79 | 5.030.797.292,43 | -100.136.286,36 | |
| | Totale Uscite - Uscite 3 "Previsioni e sostitute del reddito" | 20.085.753.553,93 | 126.362.982,32 | 0,00 | 21.072.116.536,25 | 20.573.921.608,41 | -498.195.027,84 | |
| | Uscite Centro di Responsabilità "Servizio di supporto persone ammin." | | | | | | | |
| | 4.1 - TITOLI I - USCITE CORRENTI | | | | | | | |
| | 4.1.1 - FINANZIAMENTO | | | | | | | |
| | 4.1.1.01 - ONERI PER IL PERSONALE IN ATTIVITA' DI SERVIZIO | | | | | | | |
| 4U1102001 | STIPENDI, ASSENI FISSI ED INDENNITA' SPECIALI AL PERSONALE DI RUOLO E NON DI RUOLO ASSUNTO A TEMPO INDETERMINATO E DETERMINATO (già Cap. 4.1.1.02.01). | 846.091.276,00 | 0,00 | 0,00 | 846.091.276,00 | 852.990.458,36 | 68.899.182,36 | |
| 4U1102005 | INDENNITA' E RIMBORSO SPESE PER MISSIONI ALL'INTERNO (già Cap. 4.1.1.02.06 - 6.1.1.02.06 - 7.1.1.02.06 - 8.1.1.02.06). | 35.492.000,00 | 0,00 | -4.840.200,00 | 30.651.800,00 | 28.399.110,91 | -2.162.689,19 | |
| 4U1102009 | INDENNITA' E RIMBORSO SPESE PER MISSIONI ALL'ESTERO (già Cap. 4.1.1.02.06 - 7.1.1.02.06 - 8.1.1.02.06). | 349.257,00 | 0,00 | -34.926,00 | 314.331,00 | 160.000,00 | -154.331,00 | |
| 4U1102007 | ONERI PREVIDENZIALI ED ASSISTENZIALI A CARICO DELL'ENTE CONNESSI AD EMOLUMENTI | 1.906.000,00 | 0,00 | 0,00 | 1.906.000,00 | 1.722.339,46 | -183.660,54 | |
| 4U1102009 | RIMBORSI SPESE VARE AL PERSONALE (RIMBORSI SPESE TRASPORTO PER INCARICHI NEL CENTRO URBANO, RIMBORSI ISCRIZIONI DIPENDENTI AGLI ALBI PROFESSIONALI) (già Cap. 4.1.1.02.14). | 297.720.240,00 | 8.776.648,00 | 0,00 | 307.496.888,00 | 323.443.265,42 | 15.947.377,42 | |
| 4U1102014 | QUOTE ONRI E COMPENDE CORRISP. STE AL PERS. LE DI RUOLO PROFESSIONE (ONCARI AVV. TO, COMPENDE PRODUTTORE) (già Cap. 4.1.1.02.19). | 400.000,00 | 0,00 | 0,00 | 400.000,00 | 243.295,66 | -156.714,35 | |
| 4U1102015 | INDENNITA' DI FUNZIONE AL PERSONALE DIRIGENTE (già Cap. 4.1.1.02.19). | 23.000.000,00 | 0,00 | 0,00 | 23.000.000,00 | 23.000.000,00 | 0,00 | |
| 4U1102019 | ONERI PER RETRIBUZIONI, INCENTIVI ED ALTRE SPESE FINALIZZATI ALLA REALIZZAZIONE DI PROGETTI SPECIALI DI CUI ALL'ART. 18 DELLA L. N. 89/1989 (già Cap. 4.1.1.02.19). | 0,00 | 0,00 | 0,00 | 0,00 | 563,18 | 563,18 | |
| 4U1102020 | COMPENSI ACCESSORI DELLA RETRIBUZIONE DEL PERSONALE DIRIGENTE (RETRIBUZIONE DI POSIZIONE E DI RISULTATO) (già Cap. 4.1.1.02.20). | 34.440.785,00 | 12.955.554,00 | 0,00 | 51.396.339,00 | 51.408.932,46 | 12.593,46 | |
| 4U1102021 | FONDO PER I TRATTAMENTI ACCESSORI PER IL PERSONALE APPARTENENTE ALL'AREA DEI PROFESSIONISTI (già Cap. 4.1.1.02.21). | 13.619.825,00 | 4.763.375,00 | 0,00 | 18.383.200,00 | 18.382.168,47 | -831,53 | |
| 4U1102022 | FONDO PER I TRATTAMENTI ACCESSORI PER IL PERSONALE APPARTENENTE ALL'AREA MEDICA (già Cap. 4.1.1.02.22). | 22.978.768,00 | 8.108.050,00 | 0,00 | 31.086.818,00 | 31.084.618,00 | -2.200,00 | |
| 4U1102023 | INDENNITA' SOSTITUTIVA DEL PREAVVISO A FAVORE DEL PERSONALE A SEGUITO DELLA RISOLUZIONE DEL RAPPORTO DI LAVORO (già Cap. 4.1.1.02.23). | 995.000,00 | 0,00 | 0,00 | 995.000,00 | 804.508,40 | -190.491,60 | |
| 4U1102024 | INCENTIVI PER LA PROGETTAZIONE A FAVORE DEI PROFESSIONISTI DELL'AREA TECNICO-EPILIZIA (già Cap. 4.1.1.02.24). | 843.000,00 | 0,00 | -36.050,00 | 806.950,00 | 464.278,56 | -342.671,44 | |
| 4U1102025 | FONDO PER I TRATTAMENTI ACCESSORI PER IL PERSONALE DELL'AREA A, B E C (già Cap. 4.1.1.02.25). | 350.317.273,00 | 0,00 | 0,00 | 350.317.273,00 | 347.266.553,83 | -3.050.719,17 | |
| 4U1102026 | FONDO PER I TRATTAMENTI ACCESSORI PER IL PERSONALE DELLE QUALIFICHE AD ESAURIMENTO DI CUI ALL'ART. 18 L.89/1989. (già Cap. 4.1.1.02.26). | 9.462.880,00 | 122.911,00 | 0,00 | 9.585.791,00 | 9.585.591,00 | -200,00 | |

XV LEGISLATURA - DISEGNI DI LEGGE E RELAZIONI - DOCUMENTI

| Gestione dei residui | | Gestione di cassa | | Differenza rispetto alle previsioni definitive | | Totale residui al termine dell'esercizio | |
|----------------------|---------------|-------------------|-----------------------------|--|-----------------|--|----------------|
| Iniziali | Variazioni | Totali | Previsioni definitive Cassa | Pagamenti | | | |
| 9.670.472,66 | 0,00 | 9.670.472,66 | 51.899.425,36 | 55.278.957,40 | 3.380.532,02 | | 9.097.357,25 |
| 143.172.220,01 | 0,00 | 143.172.220,01 | 5.079.054.646,00 | 5.017.279.637,58 | -61.774.610,42 | | 101.960.992,27 |
| 1.297.671,72 | 0,00 | 1.297.671,72 | 6.000,00 | 16.256,15 | 10.256,15 | | 1.293.336,19 |
| 44.388,52 | 0,00 | 44.388,52 | 600,00 | 0,00 | -600,00 | | 44.388,52 |
| 154.184.792,93 | 0,00 | 154.184.792,93 | 5.130.960.673,38 | 5.072.576.051,13 | -58.384.622,25 | | 112.406.084,23 |
| 154.184.792,93 | 0,00 | 154.184.792,93 | 5.130.960.673,38 | 5.072.576.051,13 | -58.384.622,25 | | 112.406.084,23 |
| 864.071.646,47 | -5.134.742,20 | 858.936.904,27 | 20.932.675.960,10 | 20.553.595.471,06 | -379.230.489,04 | | 819.212.541,62 |
| | | | | | | | |
| | | | | | | | |
| 8.064.391,67 | -1.176.535,93 | 6.914.856,04 | 854.165.667,87 | 885.001.916,40 | 30.916.248,53 | | 4.903.408,02 |
| 7.847.405,70 | -641.618,26 | 7.305.787,44 | 32.808.905,70 | 28.171.797,61 | -4.637.108,09 | | 7.533.100,64 |
| 291.303,11 | -181.915,16 | 109.387,95 | 541.634,11 | 177.811,26 | -364.122,83 | | 61.879,67 |
| 4.306.596,33 | -208.960,03 | 4.097.636,30 | 1.806.000,00 | 1.108.428,50 | -797.571,50 | | 4.711.637,26 |
| 546.260,47 | 0,00 | 546.260,47 | 307.495.888,00 | 323.443.265,42 | 16.947.377,42 | | 549.260,47 |
| 143.566,18 | -43.848,12 | 99.717,06 | 400.000,00 | 204.673,18 | -195.326,82 | | 138.329,83 |
| 12.094.766,37 | -93.288,66 | 12.001.477,81 | 23.000.000,00 | 22.308.619,70 | -690.381,30 | | 12.691.656,11 |
| 147.540,11 | 0,00 | 147.540,11 | 147.540,11 | 0,00 | -147.540,11 | | 147.540,11 |
| 998.982,63 | 0,00 | 998.982,63 | 0,00 | 363,19 | 363,19 | | 998.982,63 |
| 13.614.896,25 | -36.648,17 | 13.577.838,06 | 51.396.339,00 | 41.640.632,74 | -9.955.806,26 | | 23.446.237,80 |
| 16.690.127,97 | -4.924,39 | 16.685.203,56 | 18.385.000,00 | 26.921.862,49 | 8.536.862,49 | | 6.145.509,56 |
| 8.764.254,06 | 0,00 | 8.764.254,06 | 31.084.816,00 | 26.144.182,03 | -1.940.633,97 | | 10.704.890,06 |
| 58.447,72 | 0,00 | 58.447,72 | 695.000,00 | 795.775,66 | 100.775,66 | | 67.180,46 |
| 3.426.557,50 | 0,00 | 3.426.557,50 | 635.467,60 | 314.555,14 | -520.912,36 | | 3.608.278,96 |
| 176.148.272,96 | -14.113,03 | 176.134.159,93 | 360.317.273,00 | 392.146.459,73 | 31.829.186,73 | | 131.275.233,43 |
| 4.766.320,67 | -896,64 | 4.766.422,03 | 9.695.591,00 | 6.653.210,32 | -3.042.380,68 | | 4.420.602,70 |

XV LEGISLATURA - DISEGNI DI LEGGE E RELAZIONI - DOCUMENTI

| Codice Capitoio ex DFR 97/2003 | Denominazione Capitoio | Previsioni Incidali | | Variazioni | | Previsioni Definitive | Somme Impegnati | | Differenze rispetto alle previsioni definitive |
|-----------------------------------|---|---------------------|----------------|---------------|----------------|-----------------------|------------------|----------------|---|
| | | In aumento | In diminuzione | In aumento | In diminuzione | | Totale Impegnati | | |
| AU1102027 | TRATTAMENTO ACCESSORIO PER I DIRIGENTI GENERALI (già Cap. 4.1.1.02.27) | 6.392.005,00 | 0,00 | 2.040.123,00 | 0,00 | 8.432.128,00 | 8.443.455,05 | 21.327,05 | |
| AU1102028 | SPESA PER L'EROGAZIONE DEI BUONI PASTO AL PERSONALE DIPENDENTE (già Cap. 4.1.1.02.28) | 45.200.000,00 | 0,00 | 0,00 | 0,00 | 45.200.000,00 | 44.154.320,40 | -1.045.679,60 | |
| AU1102029 | SPESA PER IL PERSONALE COMANDATO PRESSO L'ISTITUTO (già Cap. 4.1.1.02.29) | 1.800.000,00 | 0,00 | 0,00 | 0,00 | 1.800.000,00 | 1.800.000,00 | 0,00 | |
| AU1102030 | SPESA PER LA GESTIONE DI ASILUNDO PER I FIGLI DEI DIPENDENTI (già Cap. 4.1.1.02.30) | 0,00 | 0,00 | 685.285,00 | 0,00 | 685.285,00 | 50.000,00 | -635.285,00 | |
| AU1102039 | ONERI RELATIVI AI MIGLIORAMENTI DEL TRATTAMENTO ECONOMICO DEL PERSONALE CONSEGUENTI AL RINNOVO CONTRATTUALE (già Cap. 4.1.1.02.39) | 115.870.114,00 | 0,00 | 33.887.857,00 | 0,00 | 81.982.257,00 | 0,00 | -81.982.257,00 | |
| | Totale 4.1.02 - Oneri per il personale in attività di servizio | 1.828.478.823,00 | 0,00 | -356.177,00 | 0,00 | 1.828.122.646,00 | 1.773.443.457,41 | -48.684.438,59 | |
| AU1104008 | 4.1.04 - USCITE PER L'ACQUISTO DI BENI DI CONSUMO E DI SERVIZI | | | | | | | | |
| | SPESA PER CONCORSI (già Cap. 4.1.1.04.08) | 180.000,00 | 0,00 | 0,00 | 0,00 | 180.000,00 | 18.673,51 | -161.326,49 | |
| AU1104019 | SPESA PER ACCERTAMENTI SANITARI PER LA CONCESSIONE DI PRESTAZIONI ISTITUZIONALI (già Cap. 4.1.1.04.19) | 1.398.500,00 | 0,00 | 0,00 | 0,00 | 1.398.500,00 | 1.238.184,70 | -160.315,30 | |
| AU1104030 | ALTRE SPESE PER L'ACQUISTO DI BENI DI CONSUMO E SERVIZI DEGLI UFFICI (già Cap. 4.1.1.04.30) | 872.500,00 | 0,00 | 0,00 | 0,00 | 872.500,00 | 8.309,80 | -864.190,20 | |
| AU1104033 | SPESA SERVIZIO DI MENSA PER IL PERSONALE (VEDI CAP 10228) (già Cap. 4.1.1.04.33) | 45.500,00 | 0,00 | 0,00 | 0,00 | 45.500,00 | 45.402,67 | -97,33 | |
| AU1104038 | SPESA PER IL BANDO DI GARE RELATIVE ALL'ACQUISIZIONE DI BENI E SERVIZI (già Cap. 4.1.1.04.38) | 30.000,00 | 0,00 | 0,00 | 0,00 | 30.000,00 | 11.295,42 | -18.704,58 | |
| AU1104044 | PREMI DI ASSICURAZIONE (già Cap. 4.1.1.04.44) | 2.583.754,00 | 0,00 | 0,00 | 0,00 | 2.583.754,00 | 1.248.057,20 | -1.335.696,80 | |
| AU1104052 | SPESA PER LA SICUREZZA E LA SALUTE SUI LUOGHI DI LAVORO E PER I SERVIZI FINALIZZATI ALLA RIMOZIONE DEI RISCHI (già Cap. 4.1.1.04.52) | 3.900.000,00 | 0,00 | -1.108.957,51 | 0,00 | 2.791.042,49 | 4.350.348,54 | 1.559.306,05 | |
| AU1104053 | SPESA PER LA FORNITURA DI PRESTAZIONI DI LAVORO TEMPORANEO (LAVORO INTERNALE) (già Cap. 4.1.1.04.53) | 1.600.000,00 | 0,00 | 0,00 | 0,00 | 1.600.000,00 | 1.600.000,00 | 0,00 | |
| AU1104054 | ONERI PER IL PERSONALE GIÀ ADDETTO AL SERVIZIO DI PORTIERATO, CUSTODIA E VIGILANZA DEGLI IMMOBILI DISMESSI, ART. 43, COMMA 18, L. N. 388/2000, (già Cap. 4.1.1.04.54) | 0,00 | 0,00 | 0,00 | 0,00 | 0,00 | 0,00 | 0,00 | |
| | Totale 4.1.04 - Uscite per l'acquisto di beni di consumo e di servizi | 10.810.284,00 | 0,00 | -3.157.207,51 | 0,00 | 8.653.076,49 | 8.572.331,84 | -81.744,65 | |
| | 4.1.05 - INTERVENTI DIVERSI | | | | | | | | |
| | 4.1.05 - USCITE PER PRESTAZIONI ISTITUZIONALI | | | | | | | | |
| | ASSEGNI ED ALTRE PRESTAZIONI DEL FONDO PER L'ASSISTENZA E L'EDILIZIONE DEGLI ORFANI DEI DIPENDENTI DELL'ISTITUTO (già Cap. 4.1.2.05.10) | 453.500,00 | 0,00 | 0,00 | 0,00 | 453.500,00 | 94.190,15 | -359.309,85 | |
| | Totale 4.1.05 - Uscite per prestazioni istituzionali | 453.500,00 | 0,00 | 0,00 | 0,00 | 453.500,00 | 94.190,15 | -359.309,85 | |
| | 4.1.06 - TRASFERIMENTI PASSIVI | | | | | | | | |
| | CONTRIBUTI DELL'AGENZIA PER LE RELAZIONI SINDACALI DELLE PUBBLICHE AMMINISTRAZIONI (ARAI) AI SENSI DELL'ART. 60, COMMA 6, LETT. A), DEL D.LGS. N. 298/2000 (già Cap. 4.1.2.06.51) | 105.897,00 | 0,00 | -1.943,00 | 0,00 | 103.954,00 | 103.453,20 | -500,80 | |
| AU1206075 | INTERVENTI ASSISTENZIALI A FAVORE DEI FORNITORI (già Cap. 4.1.2.06.75) | 57.818,00 | 0,00 | 0,00 | 0,00 | 57.818,00 | 57.818,00 | 0,00 | |
| AU1206081 | FONDO INTERVENTI ASSISTENZIALI A FAVORE DEL PERSONALE (già Cap. 4.1.2.06.81) | 19.021.555,00 | 0,00 | -221.327,00 | 0,00 | 18.799.228,00 | 18.780.011,73 | -189.216,27 | |
| AU1206084 | EQUO INDENNIZ AL PERSONALE PER PERDITA INTEGRITA' FISICA SUBITA PER INFERMITA' CONTRAITA PER CAUSA DI SERVIZIO, RIMBORSO SPESE DI CURA E RISARITO DANNI (già Cap. 4.1.2.06.84) | 700.000,00 | 0,00 | 300.000,00 | 0,00 | 1.000.000,00 | 598.486,98 | -401.513,02 | |
| AU1206099 | ONERI PER TRASFERIMENTI DIVERSI DEL SOPPRESSO SCAU (INTERVENTI ASSISTENZIALI E SERVIZI MENSA) (già Cap. 4.1.2.06.99) | 0,00 | 0,00 | 0,00 | 0,00 | 0,00 | 0,00 | 0,00 | |
| | Totale 4.1.06 - Trasferimenti passivi | 19.884.814,00 | 0,00 | 76.750,00 | 0,00 | 19.961.564,00 | 19.838.769,22 | -122.794,78 | |
| | 4.1.4 - TRATTAMENTI DI QUIESCENZA INTEGRATIVI E SOSTITUTIVI | | | | | | | | |
| | 4.1.4.03 - ONERI PER IL PERSONALE IN QUIESCENZA | | | | | | | | |
| AU1403001 | INDENNITA' INTEGRATIVA SPECIALE AL PERSONALE IN QUIESCENZA (già Cap. 4.1.4.03.01) | 174.234.420,00 | 0,00 | 3.747.222,00 | 0,00 | 177.981.642,00 | 155.163.242,44 | -22.818.399,56 | |
| AU1403005 | ONERI PER I TRATTAMENTI PENSIONISTICI INTEGRATIVI A FAVORE DEL PERSONALE DELL'ISTITUTO (già Cap. 4.1.4.03.05) | 98.321.711,00 | 0,00 | -1.640.423,00 | 0,00 | 96.681.288,00 | 123.252.753,82 | 26.571.465,82 | |
| | Totale 4.1.4.03 - Oneri per il personale in quiescenza | 272.556.131,00 | 0,00 | 2.106.799,00 | 0,00 | 274.662.930,00 | 278.415.996,26 | 3.752.066,26 | |
| | TOTALE USCITE CORRENTI CENTRO DI RESPONSABILITA' "GESTIONE E SVILUPPO RISORSE UMANE" | 2.123.962.752,00 | 0,00 | 76.184,49 | 0,00 | 2.124.038.936,49 | 2.098.135.744,88 | -48.903.201,61 | |

XV LEGISLATURA - DISEGNI DI LEGGE E RELAZIONI - DOCUMENTI

| Gestione dei residui | | Cessioni di cassa | | Differenza rispetto alle previsioni definitive | | Totale residui al termine dell'esercizio | |
|----------------------|---------------|-------------------|-----------------------------|--|----------------|--|--|
| Iniziali | Variazioni | Totale | Previsioni definitive Cassa | Pagamenti | | | |
| 2.152.003,62 | -14.312,91 | 2.137.690,71 | 8.425.129,00 | 7.888.290,02 | -563.837,98 | 2.772.865,74 | |
| 3.641.743,82 | -281.659,86 | 3.359.883,96 | 45.200.000,00 | 42.012.794,44 | -3.187.205,56 | 5.501.409,92 | |
| 1.149.445,67 | 0,00 | 1.149.445,67 | 1.800.000,00 | 1.340.426,67 | -459.573,33 | 1.609.019,00 | |
| 0,00 | 0,00 | 0,00 | 185.285,00 | 0,00 | -185.285,00 | 50.000,00 | |
| 0,00 | 0,00 | 0,00 | 81.982.257,00 | 0,00 | -81.982.257,00 | 0,00 | |
| 285.010.861,44 | -2.702.123,96 | 282.308.737,48 | 1.800.272.794,29 | 1.812.446.663,53 | -17.937.190,78 | 223.306.331,36 | |
| 358.617,70 | 0,00 | 358.617,70 | 280.617,70 | 19.724,69 | -260.893,01 | 268.566,52 | |
| 374.697,69 | -63.509,31 | 311.188,38 | 1.362.763,86 | 1.165.729,22 | -207.030,64 | 383.602,89 | |
| 203.324,29 | -86.783,52 | 116.540,77 | 213.532,14 | 15.039,35 | -198.492,79 | 108.811,22 | |
| 421.493,59 | -101.091,74 | 320.343,79 | 45.500,00 | 53.692,29 | 18.192,29 | 302.134,17 | |
| 0,00 | 0,00 | 0,00 | 136.591,64 | 11.296,42 | -125.295,22 | 0,00 | |
| 360.456,67 | -4.067,86 | 356.388,81 | 1.452.691,83 | 1.297.637,88 | -166.153,65 | 317.910,13 | |
| 10.334.228,23 | -41.122,56 | 10.293.105,67 | 3.974.403,64 | 554.016,48 | -3.420.389,16 | 14.089.438,73 | |
| 3.347,10 | 0,00 | 3.347,10 | 1.800.000,00 | 194.591,71 | -1.405.408,29 | 1.408.755,39 | |
| 17.192,36 | 0,00 | 17.192,36 | 0,00 | 0,00 | 0,00 | 17.192,36 | |
| 12.063.271,54 | -266.571,98 | 11.796.699,56 | 8.067.090,81 | 3.391.829,04 | -5.765.470,47 | 17.007.411,35 | |
| 0,00 | 0,00 | 0,00 | 453.500,00 | 94.180,15 | -359.309,85 | 0,00 | |
| 0,00 | 0,00 | 0,00 | 483.500,00 | 94.180,15 | -389.309,85 | 0,00 | |
| 8.083,56 | 0,00 | 8.083,56 | 106.537,58 | 103.453,20 | -3.084,38 | 8.083,56 | |
| 117.383,80 | -83.283,56 | 24.120,22 | 57.816,00 | 45.327,49 | -12.488,51 | 36.610,73 | |
| 8.816.410,81 | -6.396,36 | 8.810.014,45 | 18.760.272,00 | 15.716.857,64 | -3.063.410,36 | 11.873.163,94 | |
| 203.011,22 | 0,00 | 203.011,22 | 963.011,22 | 901.496,11 | -51.515,11 | 0,00 | |
| 168.460,46 | 0,00 | 168.460,46 | 0,00 | 0,00 | 0,00 | 168.460,46 | |
| 9.214.349,87 | -89.689,94 | 9.214.089,93 | 19.897.636,80 | 18.767.146,44 | -3.130.490,36 | 12.067.316,71 | |
| 2.705.778,05 | 0,00 | 2.705.778,05 | 177.997.642,00 | 154.557.628,40 | -23.424.013,60 | 3.331.392,09 | |
| 1.822.271,30 | 0,00 | 1.822.271,30 | 96.916.683,10 | 122.772.411,67 | 26.456.848,47 | 2.302.613,56 | |
| 4.528.849,35 | 0,00 | 4.528.849,35 | 274.298.205,10 | 277.230.039,97 | 3.031.834,87 | 6.634.085,64 | |
| 290.358.332,20 | -3.098.365,89 | 287.259.966,31 | 2.134.068.229,70 | 2.106.938.654,13 | -24.150.574,87 | 258.095.067,06 | |

XV LEGISLATURA - DISEGNI DI LEGGE E RELAZIONI - DOCUMENTI

| Codice Capitoletto ex DPR 97/2003 | Denominazione Capitoletto | Previsioni Iniziali | | Variazioni | | Previsioni Definitive | Totale impegnati | Somme Impegnati | Differenza rispetto alle previsioni definitive |
|--------------------------------------|--|---------------------|----------------|---------------|----------------|-----------------------|------------------|-----------------|--|
| | | In aumento | In diminuzione | In aumento | In diminuzione | | | | |
| | 4.2. TITOLO II - USCITE IN CONTO CAPITALE | | | | | | | | |
| | 4.2.1 - INVESTIMENTI | | | | | | | | |
| | 4.2.1.10 - CONCESSIONI DI CREDITI ED ANTICIPAZIONI | | | | | | | | |
| 4U2114003 | CONCESSIONE DI PRESTITI AL PERSONALE DIPENDENTE AI SENSI DELL'ART 59 DEL DPR N 509/1979 (Gh Cap. 4.2.1.14.03) | 180.000.000,00 | | 30.000.000,00 | 0,00 | 210.000.000,00 | 122.133.643,39 | -87.866.356,61 | |
| 4U2114004 | CONCESSIONE DI MUTUI EDIZILI AL PERSONALE DIPENDENTE E CESSATO DAL SERVIZIO AI SENSI DELL'ART 59 DEL DPR 509/79 E SUCCESSIVE DISPOSIZIONI INTEGRATIVE. (Gh Cap. 4.2.1.14.04) | 121.000.000,00 | | 20.000.000,00 | 0,00 | 141.000.000,00 | 101.565.244,90 | -39.434.755,20 | |
| | Totale 4.2.1.14 - Concessioni di crediti ed anticipazioni | 301.000.000,00 | | 50.000.000,00 | 0,00 | 351.000.000,00 | 223.698.888,19 | -127.301.111,81 | |
| 4U2115001 | 4.2.1.15 - INDENNITA' DI ANZIANITA' E SIMILARI AL PERSONALE CESSATO DAL SERVIZIO | | | | | | | | |
| 4U2115002 | INDENNITA' DI BUONUSCITA' AL PERSONALE CESSATO DAL SERVIZIO (Gh Cap. 4.2.1.15.01) | 65.000.000,00 | | 0,00 | 0,00 | 65.000.000,00 | 117.922.090,65 | 52.922.090,65 | |
| 4U2115003 | PREMIO DI OPEROSITA' AI MEDICI LIBERI PROFESSIONISTI CON INCARICO A CAPITOLATO CESSATI DAL RAPPORTO PROFESSIONALE. (Gh Cap. 4.2.1.15.02) | 52.650,00 | | 0,00 | 0,00 | 52.650,00 | 0,00 | -52.650,00 | |
| 4U2115004 | TRATTAMENTO DI FINE RAPPORTO AI PORTIERI E PULITORI DEGLI STABILI DA REDDITO CESSATI DAL SERVIZIO (Gh Cap. 4.2.1.15.03) | 572.000,00 | | 0,00 | -62.900,00 | 510.000,00 | 256.444,38 | -253.655,62 | |
| | Totale 4.2.1.15 - Indennità di anzianità e similari al personale cessato dal servizio (Gh Cap. 4.2.1.15.04) | 235.000,00 | | 0,00 | 0,00 | 235.000,00 | 254.086,12 | 19.086,12 | |
| | TOTALE USCITE IN CONTO CAPITALE "Gestione e sviluppo risorse umane" | 55.560.550,00 | | 6,00 | -42.900,00 | 55.797.650,00 | 118.412.611,00 | 32.674.961,00 | |
| | 4.4 - TITOLO IV - PARTITE DI GIRO | 386.860.950,00 | | 48.937.100,00 | 0,00 | 436.797.650,00 | 342.111.459,27 | -94.686.190,73 | |
| | 4.4.1 - USCITE AVVENTI NATURA DI PARTITE DI GIRO | | | | | | | | |
| | 4.4.1.21 - USCITE AVVENTI NATURA DI PARTITE DI GIRO | | | | | | | | |
| 4U4121002 | VERSAMENTO DI RITENUTE PREVIDENZIALI EFFETTUATE AL PERSONALE (Gh Cap. 4.4.1.21.02) | 126.000.000,00 | | 0,00 | 0,00 | 126.000.000,00 | 132.223.692,95 | 6.223.692,95 | |
| 4U4121003 | VERSAMENTO DI ALTRE RITENUTE EFFETTUATE AL PERSONALE (Gh Cap. 4.4.1.21.03) | 11.424.248,00 | | 0,00 | -92.967,00 | 11.331.281,00 | 10.393.037,54 | -938.223,46 | |
| 4U4121004 | VERSAMENTO DELLE RITENUTE PREVIDENZIALI ENPAI EFFETTUATE AI MEDICI LIBERI PROFESSIONISTI COLTIVATI A CAPITOLATO (Gh Cap. 4.4.1.21.04) | 14.216,00 | | 967,00 | 0,00 | 15.183,00 | 11.298,37 | -3.884,63 | |
| 4U4121007 | VERSAMENTO DEI LETTIERI E DEI COMPENSI DEI MEDICI A CAPITOLATO PER CONTO DELLE ORGANIZZAZIONI SINDACALI (Gh Cap. 4.4.1.21.07) | 600,00 | | 0,00 | 0,00 | 600,00 | 335,98 | -264,01 | |
| | Totale 4.4.1.21 - Totale uscite avventi natura di partite di giro | 137.439.854,00 | | 0,00 | -92.020,00 | 137.347.834,00 | 142.928.364,78 | 5.291.330,78 | |
| | TOTALE PARTITE DI GIRO CENTRO DI RESPONSABILITA' "GESTIONE E SVILUPPO RISORSE UMANE" | 137.439.854,00 | | 0,00 | -92.020,00 | 137.347.834,00 | 142.928.364,78 | 5.291.330,78 | |
| | Totale Uscite - UP5 4 "Gestione e sviluppo risorse umane" | 2.648.262.368,00 | | 48.921.274,49 | 0,00 | 2.698.183.642,49 | 2.564.975.608,83 | -133.308.037,56 | |

XV LEGISLATURA - DISEGNI DI LEGGE E RELAZIONI - DOCUMENTI

| Iniziali | Gestione dei residui | | Totali | Previsioni definitive Cassa | | Gestione di cassa | | Differenze rispetto alle previsioni definitive | Totale residui al termine dell'esercizio |
|----------------|----------------------|--|----------------|-----------------------------|--|-------------------|--|--|--|
| | Variazioni | | | Pagamenti | | | | | |
| 1.778.139,43 | | | 1.568.754,45 | 208.478.139,43 | | 122.467.555,08 | | -87.010.585,75 | 1.235.842,16 |
| 67.420.152,04 | -208.384,98 | | 60.431.734,70 | 157.898.585,86 | | 95.915.883,53 | | -61.751.102,33 | 86.081.095,97 |
| 68.198.231,47 | -6.988.417,34 | | 62.001.448,15 | 367.145.125,29 | | 218.333.459,21 | | -148.781.836,85 | 67.316.935,13 |
| 0,00 | -7.196.802,32 | | 0,00 | 85.000.000,00 | | 117.902.090,58 | | 32.902.090,58 | 0,00 |
| 0,00 | 0,00 | | 0,00 | 52.850,00 | | 0,00 | | -52.850,00 | 0,00 |
| 819,53 | 0,00 | | 819,53 | 510.000,00 | | 256.444,38 | | -253.555,62 | 819,53 |
| 0,00 | 0,00 | | 0,00 | 235.000,00 | | 254.086,12 | | 19.086,12 | 0,00 |
| 819,53 | 0,00 | | 819,53 | 85.787.850,00 | | 118.412.611,08 | | 32.614.951,08 | 819,53 |
| 68.198.111,40 | -7.198.802,32 | | 62.002.305,08 | 452.942.775,29 | | 338.796.060,29 | | -116.146.725,00 | 67.317.758,06 |
| | | | | | | | | | |
| 1.211.950,73 | 0,00 | | 1.211.950,73 | 126.000.000,00 | | 132.133.240,10 | | 6.133.240,10 | 1.302.403,51 |
| 4.131.058,54 | 0,00 | | 4.131.058,54 | 11.331.261,00 | | 10.912.376,00 | | -418.885,00 | 3.611.760,00 |
| 12.562,39 | 0,00 | | 12.562,39 | 15.183,00 | | 10.081,02 | | -5.101,98 | 13.799,74 |
| 8.242,88 | 0,00 | | 8.242,88 | 600,00 | | 110,24 | | -489,76 | 6.488,53 |
| 5.361.874,54 | 0,00 | | 5.361.874,54 | 137.347.844,00 | | 143.055.867,38 | | 5.708.763,38 | 4.854.431,95 |
| 6.361.874,54 | 0,00 | | 6.361.874,54 | 137.347.844,00 | | 143.055.867,38 | | 5.708.763,38 | 4.854.431,95 |
| 365.497.318,14 | -10.285.158,21 | | 355.202.158,93 | 2.724.379.847,99 | | 2.589.790.511,78 | | -134.589.336,21 | 330.287.257,08 |

XV LEGISLATURA - DISEGNI DI LEGGE E RELAZIONI - DOCUMENTI

| Codice Capitulo ex DPR 87/2003 | Denominazione Capitulo | Previsioni Iniziali | | Variazioni | | Previsioni Definitive | Somme impegnati | | Differenza rispetto alle previsioni definitive |
|---|---|---------------------|----------------|------------|----------------|-----------------------|------------------|--------------|---|
| | | In aumento | In diminuzione | In aumento | In diminuzione | | Totale impegnati | | |
| UPE - Centro di Responsabilita' Approvigionamenti logistici e patrimonio | | | | | | | | | |
| 5.1 - TITOLO I - USCITE CORRENTI | | | | | | | | | |
| 5.1.1 - FUNZIONAMENTO | | | | | | | | | |
| 5.1.1.04 - USCITE PER L'ACQUISTO DI BENI DI CONSUMO E DI SERVIZI (già Cap. 5.1.1.04.09) | | | | | | | | | |
| SU1104005 | * STAMPA MODELLI, ACQUISTO CARTA, CANCELLERIA E ALTRO MATERIALE DI CONSUMO (già Cap. 5.1.1.04.09) | 4.957.690,00 | 0,00 | 0,00 | -428.101,00 | 4.328.528,00 | 4.205.877,77 | -122.651,23 | |
| SU1104006 | * SPESE RELATIVE ALLA STAMPA DELLE CIRCOLARI, ATTI UFFICIALI, BOLLETTINO DEL PERSONALE, BILANCI, RIVISTE E RELATIVI ESTRATTI (già Cap. 5.1.1.04.09) | 197.000,00 | 0,00 | 0,00 | -98.610,00 | 98.390,00 | 90.026,98 | -8.363,02 | |
| SU1104009 | * MANUTENZIONE E NOLEGGIO IMPIANTI, MACCHINE, APPARECCHIATURE SANITARIE, MOBILIA E ATTREZZI ED ALTRI BENI MOBILI (già Cap. 5.1.1.04.09) | 6.863.000,00 | 0,00 | 0,00 | -191.048,00 | 6.471.951,00 | 6.191.821,54 | -280.329,46 | |
| SU1104010 | * NOLEGGIO E SPESE DI ESERCIZIO DI MEZZI DI TRASPORTO (già Cap. 5.1.1.04.10) | 485.190,00 | 0,00 | 0,00 | -14.990,00 | 450.200,00 | 427.726,83 | -22.473,17 | |
| SU1104011 | * SPESE POSTALI, TELEGRAFICHE E TELEFONICHE DEGLI UFFICI (già Cap. 5.1.1.04.11) | 62.936.500,00 | 0,00 | 0,00 | -5.500,000,00 | 57.438.500,00 | 57.267.198,88 | -148.301,11 | |
| SU1104012 | * SPESE PER ILLUMINAZIONE E FORZA MOTTRICE DEGLI UFFICI (già Cap. 5.1.1.04.12) | 16.987.000,00 | 1.010.000,00 | 0,00 | 0,00 | 17.997.000,00 | 17.826.243,68 | -170.756,32 | |
| SU1104013 | * SPESE PER RISCALDAMENTO E CONDIZIONAMENTO DIARIA DEGLI UFFICI (già Cap. 5.1.1.04.13) | 14.250.000,00 | 0,00 | 0,00 | -433.000,00 | 13.817.000,00 | 13.727.342,26 | -89.657,74 | |
| SU1104014 | * SPESE DI CONDIZIONAMENTO, PULIZIA, IGIENE E VIGILANZA PER I LOCALI ADIBITI AD UFFICI (già Cap. 5.1.1.04.14) | 63.206.819,00 | 0,00 | 0,00 | -1.869.000,00 | 61.213.818,00 | 60.829.017,50 | -384.801,50 | |
| SU1104015 | * FITTO DI LOCALI ADIBITI AD UFFICI (già Cap. 5.1.1.04.15) | 73.300.000,00 | 0,00 | 0,00 | -1.169.000,00 | 72.131.000,00 | 71.591.828,66 | -539.171,34 | |
| SU1104016 | * SPESE DI MANUTENZIONE ORDINARIA DEGLI STABILI STRUMENTALI DI PROPRIETA' O PRESI IN AFFITTO (UFFICI E ISTITUZIONI SANITARIE) (già Cap. 5.1.1.04.16) | 12.720.000,00 | 0,00 | 0,00 | -1.227.000,00 | 11.493.000,00 | 11.162.284,19 | -330.715,81 | |
| SU1104018 | * SPESE DI FACILITAZIONE, TRASPORTI E SPEDIZIONI VARIE (già Cap. 5.1.1.04.18) | 5.827.773,00 | 0,00 | 0,00 | -368.000,00 | 5.539.773,00 | 5.514.764,00 | -24.979,00 | |
| SU1104020 | * SPESE PER L'INVIO AD ASSICURATI E PENSIONATI DI COMUNICAZIONI PREVISTE DA DISPOSIZIONI NORMATIVE (ESTRATTO CONTRIBUTI, CUD ECT.) (già Cap. 5.1.1.04.20) | 44.890.000,00 | 30.000.000,00 | 0,00 | 0,00 | 74.890.000,00 | 81.731.775,54 | 6.881.775,54 | |
| SU1104026 | * SPESE PER LA CONDIZIONAZIONE DEGLI STABILI DA REDDITO (già Cap. 5.1.1.04.26) | 1.105.527,00 | 0,00 | 0,00 | -100.000,00 | 1.005.527,00 | 660.397,50 | -345.129,50 | |
| SU1104027 | * SPESE DI MANUTENZIONE ORDINARIA DEGLI STABILI DA REDDITO (già Cap. 5.1.1.04.27) | 311.000,00 | 0,00 | 0,00 | -170.000,00 | 141.000,00 | 88.603,22 | -52.396,78 | |
| SU1104030 | * ALTRE SPESE PER L'ACQUISTO DI BENI DI CONSUMO E SERVIZI DEGLI UFFICI (già Cap. 5.1.1.04.30) | 6.610.600,00 | 0,00 | 0,00 | -78.868,00 | 6.431.812,00 | 6.337.156,27 | -94.655,73 | |
| SU1104036 | * SPESE PER IL BANDO DI GARE RELATIVE ALL'ACQUISIZIONE DI BENI E SERVIZI (già Cap. 5.1.1.04.36) | 524.000,00 | 0,00 | 0,00 | -118.012,00 | 405.988,00 | 231.930,25 | -174.057,75 | |
| SU1104039 | * TELEAUDIOCONFERENZE DELLA SEDE CENTRALE (già Cap. 5.1.1.04.39) | 290.000,00 | 0,00 | 0,00 | 0,00 | 290.000,00 | 290.000,00 | 0,00 | |
| SU1104040 | * STAMPATI MECCANOGRAFICI, ETICHETTE AUTOADESIVE, CARTA BIANCA PER STAMPANTE PER LABORAZIONE AUTOMATICA DEI DATI (già Cap. 5.1.1.04.40) | 3.100.000,00 | 0,00 | 0,00 | -229.000,00 | 2.871.000,00 | 2.809.826,46 | -61.173,54 | |
| SU1104044 | * PRENII DI ASSICURAZIONE (già Cap. 5.1.1.04.44) | 113.607,00 | 0,00 | 0,00 | -9.256,48 | 104.251,51 | 14.726,40 | -89.528,11 | |
| SU1104045 | * COMPENSI PER LA GESTIONE DEL PATRIMONIO IMMOBILIARE DELL'ISTITUTO (già Cap. 5.1.1.04.45) | 1.010.327,00 | 0,00 | 0,00 | 0,00 | 1.010.327,00 | 986.195,58 | -24.131,42 | |

XV LEGISLATURA - DISEGNI DI LEGGE E RELAZIONI - DOCUMENTI

| Iniziali | Gestione dei residui | | Totali | Previsioni definitive Cassa | | Gestione di cassa | | Differenza rispetto alle previsioni definitive | Totale residui al termine dell'esercizio |
|----------|----------------------|---------------|---------------|-----------------------------|---------------|-------------------|----------------|--|--|
| | Verificati | | | Previsioni definitive Cassa | Pagamenti | | | | |
| | | | | | | | | | |
| | 2.768.285,35 | -231.183,46 | 2.537.101,89 | 5.366.396,75 | 3.502.042,99 | | -1.764.356,76 | 3.141.278,67 | 81.754,46 |
| | 131.304,97 | -74.628,97 | 56.676,00 | 301.146,63 | 64.948,20 | | -236.198,43 | | |
| | 3.329.229,24 | -586.120,40 | 2.742.108,84 | 7.331.996,84 | 5.354.309,75 | | -1.977.090,09 | 3.578.420,63 | 216.387,39 |
| | 345.506,97 | -76.703,59 | 268.803,41 | 615.696,97 | 481.146,35 | | -134.482,12 | 216.387,39 | 33.504.436,01 |
| | 24.395.314,00 | -2.106.914,13 | 22.288.399,87 | 57.867.214,00 | 46.071.159,75 | | -11.796.054,25 | 5.300.656,34 | 6.461.331,11 |
| | 4.463.915,47 | -287.413,47 | 4.166.502,00 | 20.034.115,47 | 16.897.787,32 | | -3.242.328,15 | | |
| | 6.943.490,34 | -708.101,41 | 6.235.388,93 | 14.233.690,34 | 12.511.400,08 | | -1.722.290,26 | 6.461.331,11 | |
| | 21.665.005,26 | -988.606,89 | 20.688.398,37 | 98.203.296,66 | 60.922.416,47 | | 2.718.119,81 | 20.594.899,40 | |
| | 11.287.234,25 | -1.102.193,73 | 10.185.040,52 | 54.473.834,25 | 67.650.540,32 | | 13.176.706,27 | 14.036.326,66 | |
| | 8.893.444,96 | -929.739,61 | 8.583.705,35 | 13.116.903,90 | 10.494.867,93 | | -2.621.296,27 | 9.231.322,01 | |
| | 2.319.993,95 | -128.397,70 | 2.191.596,25 | 5.661.847,75 | 4.910.515,77 | | -781.331,98 | 2.785.874,48 | |
| | 7.593.011,74 | -7.951,72 | 7.585.060,02 | 104.608.940,06 | 66.498.779,63 | | -38.150.064,43 | 20.857.479,63 | |
| | 766.629,83 | -72.176,41 | 694.453,42 | 1.369.840,03 | 816.407,54 | | -551.432,48 | 536.336,38 | |
| | 3.893.823,11 | -874.267,23 | 3.019.555,88 | 3.830.423,11 | 99.352,03 | | -3.831.071,08 | 2.978.807,07 | |
| | 1.347.214,85 | -701.759,93 | 645.455,92 | 5.598.894,15 | 6.246.848,98 | | 646.854,71 | 795.766,33 | |
| | 222.772,59 | -16.114,67 | 206.657,92 | 2.053.972,99 | 227.470,86 | | -1.826.402,23 | 211.117,51 | |
| | 496.756,98 | 0,00 | 496.756,98 | 283.283,58 | 134.077,02 | | -149.206,56 | 652.681,96 | |
| | 1.354.165,89 | -180.110,01 | 1.174.025,88 | 2.985.916,48 | 3.032.806,78 | | 46.890,29 | 651.046,66 | |
| | 14.833,60 | 0,00 | 14.833,60 | 102.757,54 | 13.362,23 | | -89.395,31 | 15.184,77 | |
| | 0,00 | 0,00 | 0,00 | 608.900,60 | 986.196,66 | | 377.296,06 | 0,00 | |

XV LEGISLATURA - DISEGNI DI LEGGE E RELAZIONI - DOCUMENTI

| Codice Capitulo ex DPR 477/2003 | Denominazione Capitulo | Previsioni Iniziali | | Verificazioni | | Previsioni definitive | Totale impegnati | | Differenze rispetto alle previsioni definitive |
|---------------------------------|--|---------------------|----------------|---------------|----------------|-----------------------|------------------|----------------|--|
| | | in aumento | in diminuzione | in aumento | in diminuzione | | in aumento | in diminuzione | |
| SU110406 | * SPESE PER I SERVIZI DI ASSISTENZA E CONSULENZA CONNESSI CON LA DIMISSIONE DEL PATRIMONIO IMMOBILIARE (COMPENSI E RIMBORSO SPESE) (già Cap. 5.1.1.04.49) | 0,00 | 0,00 | 0,00 | 0,00 | 0,00 | 0,00 | 0,00 | 0,00 |
| SU1104052 | SPESE PER I SERVIZI FINALIZZATI ALLA RIMOZIONE DEI RISCHI PER LA SICUREZZA E LA SALUTE SU LUOGHI DI LAVORO (già Cap. 5.1.1.04.52) | 300.000,00 | 0,00 | 0,00 | 0,00 | 300.000,00 | 237.330,13 | -62.669,87 | |
| SU1104057 | FITTO DI STABILI ADIBITI AD UFFICI (GIÀ TRASFERITI AL FIP (FONDO IMMOBILIARI PUBBLICI) E AL FONDO PATRIMONIO 1 - FONDI COMUNI DI INVESTIMENTO IMMIRE DI TIPO CHIUSO AI SENSI DELL'ART. 4 DL 35/01 CONV. TO L. 4/10/01 (già Cap. 5.1.1.04.57) | 53.946.000,00 | 0,00 | 7.285.931,00 | 0,00 | 61.231.931,00 | 58.614.086,86 | -1.617.850,14 | |
| SU1104059 | MANUTENZIONE NOLEGGIO E SPESE DI ESERCIZIO DELLE AUTOVETTURE ADIBITE ALLE FIGURE PROTETTE (già Cap. 5.1.1.04.59) | 150.000,00 | 0,00 | 0,00 | -120.000,00 | 30.000,00 | 37.505,11 | 7.505,11 | |
| | Totale 5.1.1.04 - Uscite per l'acquisto di beni di consumo e di servizi | 373.822.073,00 | -12.459.000,49 | 38.232.831,00 | | 399.644.393,51 | 401.774.273,18 | 2.125.880,66 | |
| | 5.1.2 - INTERVENTI DIVERSI | | | | | | | | |
| | 5.1.2.06 - TRASFERIMENTI PASSIVI | | | | | | | | |
| | INDENNITA' PER AVVIAMENTO COMM.LE. SPESE TRASLOCO E ALTRE SPESE PER OTTENERE DISPONIBILITA' DEI LOCALI DI PROPRIETA' DA DESTINARE AD USO STRUMENTALE (già Cap. 5.1.2.06.83) | 97.000,00 | 0,00 | 0,00 | 0,00 | 97.000,00 | 2.237,55 | -94.762,45 | |
| | Totale 5.1.2.06 - Trasferimenti passivi | 97.000,00 | 0,00 | 0,00 | 0,00 | 97.000,00 | 2.237,55 | -94.762,45 | |
| SU1206004 | TRIBUTI DIVERSI RELAT A STABILI DA REDDITO (QUOTA IMPOSTA REGISTR A CARICO ISTITUTO SU CONTRATTI DI LOCAZ. CONTR CONSORTILI, TASSA OCCUPAZ SUOLO PUBBL) (già Cap. 5.1.2.06.04) | 50.000,00 | 0,00 | 0,00 | 0,00 | 50.000,00 | 7.789,68 | -42.210,32 | |
| SU1206005 | TRIBUTI DIVERSI (IMPOST BOLLO/REGISTRAZZ DELLE CONVEZ INERENTI LA MATERIA ASSICURATI/PREVIDENZ NONCHE CONTR CONSORTILI, TASSA OCCUPAZ SUOLO PUBBL, TASSA TRASPORTO, ETC. (già Cap. 5.1.2.06.05) | 6.851.700,00 | 0,00 | 0,00 | 0,00 | 6.851.700,00 | 7.901.953,55 | 1.050.253,55 | |
| SU1206010 | IMPOSTA COMUNALE DEGLI IMMOBILI (già Cap. 5.1.2.06.10) | 605.475,86 | 0,00 | 5.000,00 | 0,00 | 610.475,86 | 732.859,90 | 122.384,04 | |
| SU1206015 | IMPOSTA SOSTITUTIVA SUL PLUSVALORE TITOLI ALIENATI (Cap. di NUOVA ISTITUZIONE) | 7.207.178,86 | 0,00 | 0,00 | 0,00 | 7.207.178,86 | 230.529,18 | -6.976.649,68 | |
| | Totale 5.1.2.06 - Oneri tributari | 14.664.173,86 | 0,00 | 5.000,00 | 0,00 | 14.669.173,86 | 8.883.293,31 | -5.785.880,55 | |
| SU1206020 | 5.1.2.08 - POSTE CORRETTIVE E COMPENSATIVE DI ENTRATE CORRENTI | 0,00 | 0,00 | 0,00 | 0,00 | 0,00 | 263.516,65 | 263.516,65 | |
| | RIMBORSO DEL CANONE DI AFFITTO (QUOTA PARTE NON DOVUTA) AI CONDOTTORI DEGLI STABILI DA REDDITO (già Cap. 5.1.2.08.20) | 0,00 | 0,00 | 0,00 | 0,00 | 0,00 | 283.519,69 | 283.519,69 | |
| | Totale 5.1.2.08 - Poste correttive e compensative di entrate correnti | 0,00 | 0,00 | 0,00 | 0,00 | 0,00 | 283.519,69 | 283.519,69 | |
| SU1210004 | 5.1.2.10 - USCITE NON CLASSIFICABILI IN ALTRE VOCI | 2.154.000,00 | 0,00 | 0,00 | 0,00 | 2.154.000,00 | 1.498.493,42 | -655.506,58 | |
| SU1210009 | SPESE PER RISARCIMENTI CONNESSE A CONTROVERSIE VARIE IN ORDINE PATRIMONIALE (già Cap. 5.1.2.10.09) | 9.943.790,00 | 0,00 | 0,00 | -8.738.790,00 | 205.000,00 | 1.711.306,30 | -1.506.306,30 | |
| SU1210014 | SPESE PER LA GESTIONE E LA VENDITA DEGLI IMMOBILI CARTOLARIZZATI AI SENSI DELL'ART. 3 DEL DL N. 51/2001 CONVERTITO NELLA LEGGE N. 41/2001 (già Cap. 5.1.2.10.14) | 37.750.000,00 | 0,00 | 0,00 | 0,00 | 37.750.000,00 | 33.402.108,85 | -4.347.891,15 | |
| SU1210015 | SOMME DOVUTE A S.C.I.P. - S.C. - CARTOLARIZZAZIONE IMMOBILI PUBBLICI BR. PARI ALL'85% CANONI DI LOCALI RELAT A IMMOBILI CARTOLARIZZATI ART.13 L.4/001 (già Cap. 5.1.2.10.15) | 32.000.000,00 | 0,00 | 0,00 | 0,00 | 32.000.000,00 | 34.900.000,90 | 2.900.000,90 | |
| SU1210013 | CONTRIBUTO IN CONTO INTERESSI SUI MUTUI CONCESSI AI CONDOTTORI PER L'ACQUISTO DEGLI IMMOBILI DELL'ISTITUTO AI SENSI DELL'ART. 6, C9, DEL DLGS N. 104/96 (già Cap. 5.1.2.10.13) | 10.000.000,00 | 0,00 | 0,00 | -500.000,00 | 9.500.000,00 | 3.336.930,48 | -6.163.069,52 | |
| | Totale 5.1.2.10 - Uscite non classificabili in altre voci | 91.828.790,00 | 0,00 | 0,00 | -10.238.790,00 | 81.590.000,00 | 74.848.838,95 | -6.741.161,05 | |
| | TOTALE USCITE CORRENTI CENTRO DI RESPONSABILITA' "APPROVVIGIONAMENTI LOGISTICA E PATRIMONIO" | 473.058.038,86 | 16.892.138,51 | 0,00 | 0,00 | 489.950.177,37 | 485.782.076,82 | -4.168.097,55 | |
| | 5.2 - TITOLO II - USCITE IN CONTO CAPITALE | | | | | | | | |
| | 5.2.1 - INVESTIMENTI | | | | | | | | |
| SU2111007 | 5.2.1.11 - ACQUISIZIONE STRAORDINARIA DEGLI STABILI DA REDDITO (già Cap. 5.2.1.11.07) | 141.000,00 | 0,00 | 0,00 | 0,00 | 141.000,00 | 71.380,94 | -69.619,06 | |
| | Totale 5.2.1.11 - Acquisizione di beni di uso durevole ed opere immobiliari | 141.000,00 | 0,00 | 0,00 | 0,00 | 141.000,00 | 71.380,94 | -69.619,06 | |

XV LEGISLATURA - DISEGNI DI LEGGE E RELAZIONI - DOCUMENTI

| Iniziali | Gestione dei residui | | Totali | Previsioni definitive cassa | Gestione di cassa | | Differenze rispetto alle previsioni definitive | Totale residui al termine dell'esercizio |
|----------------|----------------------|----------------|----------------|-----------------------------|-------------------|----------------|--|--|
| | Variazioni | Totale | | | Pagamenti | | | |
| 4.308.564,13 | 0,00 | 4.308.564,13 | 0,00 | 378.277,93 | 378.277,93 | 378.277,93 | 3.931.276,20 | |
| 80.127,00 | 0,00 | 80.127,00 | 305.723,56 | 100.827,37 | 100.827,37 | -205.095,99 | 2.116.829,76 | |
| 0,00 | 0,00 | 0,00 | 58.871.781,00 | 58.871.880,86 | 58.871.880,86 | 743.089,86 | 0,00 | |
| 78.216,04 | 0,00 | 78.216,04 | 24.459,48 | 31.997,72 | 31.997,72 | 7.538,23 | 63.722,43 | |
| 105.689.895,52 | -4.459.807,20 | 97.230.078,32 | 417.971.266,76 | 362.899.016,42 | 362.899.016,42 | -48.072.254,34 | 130.106.542,06 | |
| 0,00 | 0,00 | 0,00 | 62.000,00 | 1.726,38 | 1.726,38 | -60.273,62 | 511,17 | |
| 0,00 | 0,00 | 0,00 | 62.000,00 | 1.726,38 | 1.726,38 | -60.273,62 | 511,17 | |
| 0,00 | 0,00 | 0,00 | 50.000,00 | 7.783,68 | 7.783,68 | -42.216,32 | 0,00 | |
| 1.212.438,74 | -41.547,01 | 1.170.892,73 | 6.534.764,61 | 7.782.341,28 | 7.782.341,28 | 1.147.576,67 | 1.290.505,00 | |
| 0,00 | 0,00 | 0,00 | 610.475,86 | 732.936,90 | 732.936,90 | 122.461,04 | 0,00 | |
| 0,00 | 0,00 | 0,00 | 0,00 | 220.529,18 | 220.529,18 | 220.529,18 | 0,00 | |
| 1.212.438,74 | -41.547,01 | 1.170.892,73 | 7.285.240,47 | 8.743.891,04 | 8.743.891,04 | 1.448.350,57 | 1.290.505,00 | |
| 84.297,86 | 0,00 | 84.297,86 | 0,00 | 347.814,51 | 347.814,51 | 347.814,51 | 0,00 | |
| 84.297,86 | 0,00 | 84.297,86 | 0,00 | 347.814,51 | 347.814,51 | 347.814,51 | 0,00 | |
| 288.500,05 | -6.658,05 | 281.850,01 | 1.788.882,02 | 1.480.912,84 | 1.480.912,84 | -308.669,18 | 288.500,05 | |
| 151.956,22 | 0,00 | 151.956,22 | 206.052,64 | 1.711.308,90 | 1.711.308,90 | 1.505.253,66 | 151.956,22 | |
| 11.888.707,86 | 0,00 | 11.888.707,86 | 38.879.664,41 | 34.805.910,84 | 34.805.910,84 | -5.073.773,57 | 10.484.905,98 | |
| 20.327.328,37 | 0,00 | 20.327.328,37 | 37.541.347,62 | 34.805.741,97 | 34.805.741,97 | -2.735.605,65 | 20.421.567,30 | |
| 577.076,25 | 0,00 | 577.076,25 | 9.500.000,00 | 3.338.930,48 | 3.338.930,48 | -6.163.069,52 | 577.076,25 | |
| 33.253.315,76 | -8.653,05 | 33.244.657,70 | 88.926.966,89 | 78.159.802,43 | 78.159.802,43 | -12.778.164,46 | 31.944.885,22 | |
| 140.239.738,97 | -8.507.812,28 | 131.731.926,69 | 514.255.477,12 | 454.142.949,78 | 454.142.949,78 | -60.112.527,34 | 163.341.063,46 | |
| 57.510,65 | -524,62 | 56.986,03 | 141.000,00 | 77.812,98 | 77.812,98 | -63.087,02 | 50.452,99 | |
| 87.870,88 | -824,62 | 86.996,03 | 141.000,00 | 77.812,98 | 77.812,98 | -63.087,02 | 80.482,99 | |

XV LEGISLATURA - DISEGNI DI LEGGE E RELAZIONI - DOCUMENTI

| Codice Capitulo ex DPR 87/2003 | Denominazione Capitulo | Previsioni Iniziali | | Variazioni | | Previsioni Definitive | Somme Impegnati | | Differenza rispetto alle previsioni definitive |
|-----------------------------------|--|---------------------|----------------|------------|----------------|-----------------------|------------------|---------------|--|
| | | | | In aumento | In diminuzione | | Totale Impegnati | | |
| 5L2112001 | 5.2.1.12 - ACQUISIZIONE DI IMMOBILIZZAZIONI TECNICHE | | | | | | | | |
| 5L2112003 | * ACQUISTO E COSTRUZIONI DI IMMOBILI STRUMENTALI (già Cap. 5.2.1.12.01). | 0,00 | 0,00 | 0,00 | 0,00 | 0,00 | 0,00 | 0,00 | 0,00 |
| 5L2112004 | * ACQUISTO DI MOBILI, MACCHINE, ARREDI E APPARECCHIATURE SANITARIE (UFFICI ED ISTITUZIONI SANITARIE) (già Cap. 5.2.1.12.03). | 5.670.000,00 | 0,00 | 0,00 | 0,00 | 5.670.000,00 | 6.213.393,73 | -2.456.605,27 | 0,00 |
| 5L2112010 | * SPESE PER MANUTENZIONE STRAORDINARIA E DI ADATTAMENTO DEGLI STABILI STRUMENTALI DI PROPRIETA' FINO AL 2002 CAP. 104.180/2 104.180/6 (già Cap. 5.2.1.12.10). | 20.000.000,00 | 0,00 | 0,00 | 0,00 | 20.000.000,00 | 16.378.715,76 | -3.623.284,24 | 0,00 |
| 5L2112011 | * SPESE DI ADATTAMENTO FUNZIONALE DEGLI STABILI STRUMENTALI DI TERZI (FINO AL 2002 CAP. 104.180/4) (già Cap. 5.2.1.12.11). | 4.600.000,00 | 0,00 | 0,00 | 0,00 | 4.600.000,00 | 3.732.274,79 | -867.725,21 | 0,00 |
| 5L2112013 | * COMPLETAMENTO STRAORDINARIO DI STABILI STRUMENTALI TRASFERITI AL FIP - FONDO COMUNE DI INVESTIMENTO IMMOBILIARE CHIUSO' ART. 4.1.10/01 (già Cap. 5.2.1.12.13). | 5.000.000,00 | 0,00 | 0,00 | 0,00 | 5.000.000,00 | 5.132.765,74 | -867.234,26 | 0,00 |
| 5L2112014 | * SPESE PER LA MANUTENZIONE STRAORDINARIA DEGLI STABILI DI PROPRIETA' ADIBITI AD UFFICI DELLA SICUREZZA E LIGENIE SUI POSTI DI LAVORO (già Cap. 5.2.1.12.14). | 0,00 | 5.347.000,00 | 0,00 | 0,00 | 5.347.000,00 | 4.524.467,55 | -822.532,45 | 0,00 |
| 5L2113001 | Totale 5.2.1.12 - Acquisizioni di beni immobilizzabili tecniche | 30.270.000,00 | 5.347.000,00 | 0,00 | 0,00 | 44.617.000,00 | 35.978.517,57 | -8.637.392,43 | 0,00 |
| 5L2113001 | * SOTTOSCRIZIONI E ACQUISTI DI PARTECIPAZIONI AZIONARIE (già Cap. 5.2.1.13.01). | 0,00 | 0,00 | 0,00 | 0,00 | 0,00 | 0,00 | 0,00 | 0,00 |
| 5L2114001 | 5.2.1.14 - CONCESSIONI DI CREDITI ED ANTICIPAZIONI | 0,00 | 0,00 | 0,00 | 0,00 | 0,00 | 0,00 | 0,00 | 0,00 |
| 5L2114015 | * CONCESSIONE DI ALTA VADARSI (già Cap. 5.2.1.14.01). | 0,00 | 0,00 | 0,00 | 0,00 | 0,00 | 0,00 | 0,00 | 0,00 |
| 5L2114015 | * FONDI INVESTITI PRESSO LA TESORERIA CENTRALE DI STATO PER CESSIONE IMMOBILIARE ALLA SCIP - SOC. CARTOLARIZZI NE IMMOBILI PUBBLICI SRL E AL FIP ART. 34. L.410/01 (già Cap. 5.2.1.14.15). | 49.330.294,49 | 212.954.410,32 | 0,00 | 0,00 | 262.284.704,81 | 277.875.590,56 | 15.590.885,75 | 0,00 |
| 5L4110402 | Totale 5.2.1.14 - Concessioni di crediti ed anticipazioni | 49.330.294,49 | 212.954.410,32 | 0,00 | 0,00 | 262.284.704,81 | 277.875.590,56 | 15.590.885,75 | 0,00 |
| 5L4110420 | TOTALE USCITE IN CONTO CAPITALE CENTRO DI RESPONSABILITA' "APPROVVIGIONAMENTI LOGISTICA E PATRIMONIO" | 84.741.294,49 | 218.391.410,32 | 0,00 | 0,00 | 307.042.704,81 | 313.926.889,07 | 6.883.894,26 | 0,00 |
| 5L4110430 | 5.4 - TITOLO IV - PARTITE DI GIRO | | | | | | | | |
| 5L4110430 | 5.4.1 - USCITE AVENTI NATURA DI PARTITE DI GIRO | | | | | | | | |
| 5L4110430 | 5.4.1.21 - USCITE AVENTI NATURA DI PARTITE DI GIRO | | | | | | | | |
| 5L411044 | RIMBORSO PER CONTO DELLO STATO DEL MAGGIOR PREZZO CORRISPOSTO DAI CONDUTTORI DEGLI IMMOBILI DA REDDITO DELL'ISTITUTO CARTOLARIZZI (già Cap. 5.4.1.21.44). | 0,00 | 0,00 | 0,00 | 0,00 | 0,00 | 0,00 | 0,00 | 0,00 |
| 5L411045 | RIMBORSO PER CONTO DELLO STATO DEL MAGGIOR PREZZO CORRISPOSTO DAI CONDUTTORI DEGLI IMMOBILI DA REDDITO DEL SOPPRESSO IMPDAI CARTOLARIZZI (già Cap. 5.4.1.21.45). | 0,00 | 0,00 | 0,00 | 0,00 | 0,00 | 0,00 | 0,00 | 0,00 |
| 5L411045 | Totale 5.4.1.21 - Totale uscite aventi natura di partite di giro | 0,00 | 0,00 | 0,00 | 0,00 | 0,00 | 0,00 | 0,00 | 0,00 |
| 5L411045 | TOTALE PARTITE DI GIRO CENTRO DI RESPONSABILITA' "APPROVVIGIONAMENTI LOGISTICA E PATRIMONIO" | 0,00 | 0,00 | 0,00 | 0,00 | 0,00 | 0,00 | 0,00 | 0,00 |
| 5L411045 | Totale Uscite - UPB 6 "Approvvigionamenti logistica e patrimonio" | 861.797.333,35 | 233.893.845,83 | 0,00 | 0,00 | 795.692.878,18 | 798.572.766,59 | 3.887.886,51 | 0,00 |
| 5L1104000 | 5.1 - TITOLO I - USCITE CORRENTI | | | | | | | | |
| 5L1104002 | 5.1.1 - FUNZIONAMENTO | | | | | | | | |
| 5L1104002 | 5.1.1.04 - USCITE PER L'ACQUISTO DI BENI DI CONSUMO E DI SERVIZI | | | | | | | | |
| 5L1104020 | * NOLEGGIO E LABORATORI ELETTRONICI APPARECCHIATURE AUSILIARIE E RELATIVA ASSISTENZA TECNICO SPECIALISTICA (già Cap. 6.1.1.04.02). | 0,00 | 0,00 | 0,00 | 0,00 | 0,00 | 0,00 | 0,00 | 0,00 |
| 5L1104020 | * SPESE PER I SERVIZI SVOLTI DAI CAF E DAI LIBERI PROFESSIONISTI PER L'ACQUISIZIONE DEI DATI REDDITUALI PER L'ISEE (già Cap. 6.1.1.04.20). | 50.000.000,00 | 0,00 | 0,00 | 0,00 | 50.000.000,00 | 93.894.301,04 | 43.894.301,04 | 0,00 |
| 5L1104030 | * SPESE PER IL BANDO DI GARE RELATIVE ALL'ACQUISIZIONE DI BENI E SERVIZI (già Cap. 6.1.1.04.30). | 0,00 | 0,00 | 0,00 | 0,00 | 0,00 | 0,00 | 0,00 | 0,00 |
| 5L1104036 | * SPESE PER IL BANDO DI GARE RELATIVE ALL'ACQUISIZIONE DI BENI E SERVIZI (già Cap. 6.1.1.04.36). | 55.000,00 | 0,00 | 0,00 | -40.235,00 | 14.765,00 | 8.337,00 | -6.428,00 | 0,00 |
| 5L1104039 | * ACCESSO ALLE RETI TRASMISSESIONE DATI (COLLEGAMENTI IN TELEPROCESSING, TELEFONIA DATI, ACCESSO ALLE RETI TRASMISSESIONE DATI DI ALTRI ORGANISMI) (già Cap. 6.1.1.04.39). | 2.730.000,00 | 528.263,00 | 0,00 | 0,00 | 3.258.263,00 | 3.258.665,19 | -1.567,81 | 0,00 |

XV LEGISLATURA - DISEGNI DI LEGGE E RELAZIONI - DOCUMENTI

| Iniziativa | Gestione dei residui | | Totali | Previsioni definitive Cassa | Gestione di cassa | | Differenze rispetto alle previsioni definitive | Totale residui al termine dell'esercizio |
|----------------|----------------------|----------------|----------------|-----------------------------|-------------------|----------------|--|--|
| | Variazioni | Pagamenti | | | | | | |
| 17.627,50 | -17.627,50 | 0,00 | 0,00 | 0,00 | 0,00 | 0,00 | 0,00 | 0,00 |
| 8.470.481,73 | -390.469,28 | 8.080.012,45 | 8.080.012,45 | 10.181.367,25 | 4.942.020,83 | -5.249.346,42 | 9.381.385,35 | 9.381.385,35 |
| 8.262,87 | 0,00 | 8.262,87 | 8.262,87 | 0,00 | 0,00 | 0,00 | 8.262,87 | 8.262,87 |
| 37.806.157,21 | -659.003,80 | 36.647.153,41 | 36.647.153,41 | 42.784.157,21 | 23.860.142,26 | -18.874.014,93 | 29.163.726,88 | 29.163.726,88 |
| 3.977.844,57 | -138.189,70 | 3.841.644,87 | 3.841.644,87 | 6.056.844,57 | 3.561.076,88 | -2.505.767,56 | 4.012.842,67 | 4.012.842,67 |
| 0,00 | 0,00 | 0,00 | 0,00 | 4.000.000,00 | 656.330,48 | -3.343.669,51 | 4.478.435,25 | 4.478.435,25 |
| 0,00 | 0,00 | 0,00 | 0,00 | 3.441.540,19 | 80.616,80 | -3.361.023,39 | 4.443.860,75 | 4.443.860,75 |
| 50.093.373,88 | -1.483.300,28 | 48.597.073,60 | 48.597.073,60 | 66.434.099,22 | 33.100.187,39 | -33.333.871,83 | 51.466.593,78 | 51.466.593,78 |
| 0,00 | 0,00 | 0,00 | 0,00 | 55.125.000,00 | 55.125.000,00 | 0,00 | 2.765.628,59 | 2.765.628,59 |
| 87.890.626,68 | 0,00 | 87.890.626,68 | 87.890.626,68 | 55.125.000,00 | 55.125.000,00 | 0,00 | 2.765.628,59 | 2.765.628,59 |
| 8.322,21 | 0,00 | 8.322,21 | 8.322,21 | 0,00 | 0,00 | 0,00 | 8.322,21 | 8.322,21 |
| 0,00 | 0,00 | 0,00 | 0,00 | 262.284.704,81 | 277.875.690,55 | 15.590.985,75 | 0,00 | 0,00 |
| 8.322,21 | 0,00 | 8.322,21 | 8.322,21 | 262.284.704,81 | 277.875.690,55 | 15.590.985,75 | 8.322,21 | 8.322,21 |
| 108.008.842,43 | -1.483.324,90 | 106.545.017,53 | 106.545.017,53 | 383.884.714,03 | 366.178.790,85 | -17.005.923,18 | 54.298.816,67 | 54.298.816,67 |
| 3.316.815,52 | 0,00 | 3.316.815,52 | 3.316.815,52 | 0,00 | 0,00 | 0,00 | 3.316.815,52 | 3.316.815,52 |
| 6.452.292,81 | 0,00 | 6.452.292,81 | 6.452.292,81 | 0,00 | 0,00 | 0,00 | 6.452.292,81 | 6.452.292,81 |
| 9.769.108,33 | 0,00 | 9.769.108,33 | 9.769.108,33 | 0,00 | 0,00 | 0,00 | 9.769.108,33 | 9.769.108,33 |
| 9.769.108,33 | 0,00 | 9.769.108,33 | 9.769.108,33 | 0,00 | 0,00 | 0,00 | 9.769.108,33 | 9.769.108,33 |
| 253.045.689,83 | -10.001.637,16 | 248.044.052,47 | 248.044.052,47 | 899.246.191,15 | 820.371.748,71 | -77.874.442,44 | 227.401.077,45 | 227.401.077,45 |
| 77.127,84 | 0,00 | 77.127,84 | 77.127,84 | 77.127,84 | 0,00 | -77.127,84 | 77.127,84 | 77.127,84 |
| 35.630.548,37 | 0,00 | 35.630.548,37 | 35.630.548,37 | 69.879.652,68 | 60.940.070,04 | -8.939.582,64 | 68.386.379,37 | 68.386.379,37 |
| 123.513,60 | 0,00 | 123.513,60 | 123.513,60 | 0,00 | 123.513,60 | 123.513,60 | 0,00 | 0,00 |
| 26.229,74 | -7,20 | 26.222,54 | 26.222,54 | 95.944,00 | 27.784,54 | -68.148,46 | 9.785,00 | 9.785,00 |
| 2.947.914,68 | -875.971,87 | 2.071.943,01 | 2.071.943,01 | 3.182.922,66 | 2.168.081,22 | -1.014.831,37 | 3.160.516,98 | 3.160.516,98 |

XV LEGISLATURA - DISEGNI DI LEGGE E RELAZIONI - DOCUMENTI

| Codice Capitolo ex DPR 97/2003 | Denominazione Capitulo | Previsioni Iniziali | Variazioni | | Previsioni Definitive | Totale Impegnati | Somme Impegnati Differenze rispetto alle previsioni definitive |
|-----------------------------------|--|---------------------|--------------|----------------|-----------------------|------------------|--|
| | | | In aumento | In diminuzione | | | |
| 6U1104040 | * ACQUISTO NASTRI MAGNETICI, PELLICOLE, FLOPPY DISK, MATERIALI VARI DI CONSUMO PER L'ELABORAZIONE AUTOMATICA DATI. (q/a Cap. 6.1.1.04.40). | 600.000,00 | 0,00 | -20.000,00 | 580.000,00 | 566.662,74 | -13.307,26 |
| 6U1104041 | * MANUTENZIONE MACCHINE E ATTREZZATURE CONNESSE CON LA ELABORAZIONE AUTOMATICA DATI (q/a Cap. 6.1.1.04.41). | 16.500.000,00 | 0,00 | -2.967.420,00 | 13.532.580,00 | 13.434.639,30 | -97.940,70 |
| 6U1104042 | * SPESE PER L'ACCESSO AI SISTEMI INFORMATIVI DI ALTRI ENTI (CORTE DI CASSAZIONE, ISTAT, ISTITUTO POLIGRAFICO E ZEDDA DELLO STATO, ECC.). (q/a Cap. 6.1.1.04.42). | 1.015.000,00 | 0,00 | -61.100,00 | 953.900,00 | 929.860,28 | -4.039,72 |
| 6U1104049 | * NOLEGGIO APPARECCHIATURE ELETTRONICHE E CANONE LICENZE D'USO PRODOTTI SOFTWARE (q/a Cap. 6.1.1.04.49). | 13.100.000,00 | 0,00 | -423.688,00 | 12.676.311,00 | 12.641.741,29 | -34.569,71 |
| 6U1104050 | * ASSISTENZA TECNICO SPECIALISTICA, SERVIZI INFORMATICI. (q/a Cap. 6.1.1.04.50). | 37.000.000,00 | 0,00 | 0,00 | 37.000.000,00 | 36.997.913,50 | -2.086,50 |
| 6U1104051 | * SPESE ATTIVITA' MONITORINGO SU ESEC. NE CONTRATTI PER PROGETT. REALIZZAZIONE, MANUTENZIONE, GESTIONE E CONDIZIONE OPERATIVA SISTEMI INFOR. CI AUTOMAT. TI. (q/a Cap. 6.1.1.04.51). | 816.000,00 | 0,00 | -169.019,00 | 645.981,00 | 645.980,92 | -0,19 |
| 6U1104055 | * SPESE PER I SERVIZI DI TRASMISSIONE DATI FORNITI DALLA RETE UNITARIA PER LA PUBBLICA AMMINISTRAZIONE. (q/a Cap. 6.1.1.04.55). | 21.200.000,00 | 0,00 | 0,00 | 21.200.000,00 | 20.989.147,04 | -200.852,96 |
| 6U1104058 | * SPESE PER IL SERVIZIO DI GARANZIA DEI SISTEMI INFORMATICI CONTRO EVENTI DISTRUTTIVI (BUSINESS CONTINUITY /DISASTER RECOVERY). (q/a Cap. 6.1.1.04.58). | 25.200.000,00 | 1.050.000,00 | 0,00 | 26.250.000,00 | 26.112.975,52 | -137.024,48 |
| | Totale 6.1.1.04 - Uscite per l'acquisto di beni di consumo e di servizi | 188.216.000,00 | 0,00 | -2.123.200,00 | 186.092.800,00 | 202.288.653,72 | 43.197.853,72 |
| | TOTALE USCITE CORRENTI CENTRO DI RESPONSABILITA' "SISTEMI INFORMATIVI E TELECOMUNICAZIONI" | 188.216.000,00 | 0,00 | -2.123.200,00 | 186.092.800,00 | 202.288.653,72 | 43.197.853,72 |
| | 6.2 - TITOLO II - USCITE IN CONTO CAPITALE | | | | | | |
| | 6.2.1 - INVESTIMENTI | | | | | | |
| | 6.2.1.12 - ACQUISIZIONE DI IMMOBILIZZAZIONI TECNICHE | | | | | | |
| 6U2112008 | * ACQUISTO MACCHINE E ATTREZZATURE CONNESSE CON L'ELABORAZIONE AUTOMATICA DATI (q/a Cap. 6.2.1.12.08). | 20.000.000,00 | 0,00 | 0,00 | 20.000.000,00 | 19.842.298,36 | -157.701,64 |
| 6U2112009 | * SPESE PER L'ACQUISIZIONE DI PRODOTTI PROGRAMMA (SOFTWARE) CONNESSI CON LA REALIZZAZIONE DI PROCEDURE AUTOMATIZZATE. (q/a Cap. 6.2.1.12.09). | 51.000.000,00 | 300.000,00 | 0,00 | 51.300.000,00 | 46.673.043,60 | -4.626.956,40 |
| 6U2112012 | * LICENZE D'USO DI PRODOTTI SOFTWARE (COSTO D'INGRESSO). (q/a Cap. 6.2.1.12.12). | 500.000,00 | 0,00 | -500.000,00 | 0,00 | 0,00 | 0,00 |
| | Totale 6.2.1.12 - Acquisizione di beni immobilizzabili tecniche | 71.500.000,00 | 0,00 | -200.000,00 | 71.300.000,00 | 66.515.341,96 | -4.784.658,04 |
| | TOTALE USCITE IN CONTO CAPITALE - CENTRO DI RESPONSABILITA' "SISTEMI INFORMATIVI E TELECOMUNICAZIONI" | 71.500.000,00 | 0,00 | -200.000,00 | 71.300.000,00 | 66.515.341,96 | -4.784.658,04 |

XV LEGISLATURA - DISEGNI DI LEGGE E RELAZIONI - DOCUMENTI

| Iniziali | Gestione dei residui | | Totali | Gestione di cassa | | Differenza rispetto alle previsioni definitive | Totale residui al termine dell'esercizio |
|---------------|----------------------|---------------|----------------|-------------------|------------------|--|--|
| | Variazioni | Previsioni | | Pagamenti | Definitive Cassa | | |
| 205.525,21 | -6.995,85 | 198.533,33 | 603.215,45 | 496.774,00 | -106.441,45 | 268.452,07 | |
| 6.274.065,92 | -475.060,00 | 4.798.004,94 | 12.606.367,23 | 11.511.465,40 | -1.094.901,83 | 6.721.559,84 | |
| 181.477,31 | -0,94 | 181.476,37 | 712.381,62 | 428.474,80 | -283.906,72 | 662.981,85 | |
| 1.426.379,85 | -1,85 | 1.426.378,10 | 12.829.049,66 | 12.079.745,99 | -849.303,69 | 1.988.373,40 | |
| 10.674.540,42 | -648.579,49 | 10.024.960,93 | 34.743.960,39 | 30.177.604,32 | -4.566.356,07 | 16.805.270,11 | |
| 255.103,22 | -4.511,84 | 250.591,38 | 403.104,22 | 547.088,56 | 143.985,34 | 349.482,64 | |
| 8.900.220,49 | 0,00 | 8.900.220,49 | 20.399.541,64 | 21.968.916,86 | 1.269.375,22 | 8.230.450,67 | |
| 4.993.134,26 | -0,21 | 4.993.134,05 | 26.653.566,22 | 23.678.544,78 | -3.274.021,44 | 7.428.594,79 | |
| 70.718.784,81 | -2.012.730,06 | 68.706.054,75 | 181.991.863,26 | 163.789.104,11 | -18.202.759,15 | 114.206.803,36 | |
| 70.718.784,81 | -2.012.730,06 | 68.706.054,75 | 181.991.863,26 | 163.789.104,11 | -18.202.759,15 | 114.206.803,36 | |
| | | | | | | | |
| | | | | | | | |
| 38.400.841,84 | -730.056,89 | 37.670.784,95 | 27.896.312,88 | 11.514.681,66 | -16.421.631,32 | 45.998.399,65 | |
| 53.396.696,75 | -17.896,76 | 53.378.800,00 | 43.465.776,39 | 6.218.677,65 | -36.946.898,74 | 93.632.685,92 | |
| 0,00 | 0,00 | 0,00 | 0,00 | 0,00 | 0,00 | 0,00 | |
| 91.797.438,69 | -747.955,77 | 91.049.482,92 | 71.402.089,37 | 17.733.659,31 | -53.368.530,06 | 139.831.265,57 | |
| 91.797.438,69 | -747.955,77 | 91.049.482,92 | 71.402.089,37 | 17.733.659,31 | -53.368.530,06 | 139.831.265,57 | |

XV LEGISLATURA - DISEGNI DI LEGGE E RELAZIONI - DOCUMENTI

| Codice Capitolo ex DPR 97/2003 | Denominazione Capitolo | Previsioni Initiali | | Variazioni | | Previsioni Definitive | Somma Impegnati | | Differenza rispetto alle previsioni definitive |
|-----------------------------------|--|---------------------|----------------|------------|----------------|-----------------------|------------------|---------------|---|
| | | In aumento | In diminuzione | In aumento | In diminuzione | | Totale Impegnati | | |
| | 8.4 - TITOLO IV - PARTITE DI GIRO | | | | | | | | |
| | 8.4.1 - USCITE AVANTI NATURA DI PARTITE DI GIRO | | | | | | | | |
| | 8.4.1.21 - USCITE AVANTI NATURA DI PARTITE DI GIRO | | | | | | | | |
| 8U1101028 | VERSAMENTO DELLA RIMESSA DELLA COMUNITA' EUROPEA AGLI ENTI PARTECIPANTI AI PROGETTI PER APPLICAZIONI TELEMATICHE DI INTERESSE COMUNITARIO (gli Cap. 6.4.1.21.28) | 700.000,00 | | 0,00 | -504.553,03 | 195.446,97 | 398.349,33 | 202.902,36 | |
| | Totale 8.4.1.21 - Totale uscite avanti natura di partite di giro | 700.000,00 | | 0,00 | -504.553,03 | 195.446,97 | 398.349,33 | 202.902,36 | |
| | TOTALE PARTITE DI GIRO CENTRO DI RESPONSABILITA' "SISTEMI INFORMATIVI E TELECOMUNICAZIONI" | 700.000,00 | | 0,00 | -504.553,03 | 195.446,97 | 398.349,33 | 202.902,36 | |
| | Totale Uscite - UPB 6 "Sistemi Informativi e telecomunicazioni" | 240.415,00,00 | | 0,00 | -2.827.753,03 | 237.597.245,97 | 276.202.545,01 | 38.615.290,04 | |
| | UPB 7 - Centro di Responsabilita' Formazione e sviluppo competenze | | | | | | | | |
| | 7.1 - TITOLO I - USCITE CORRENTI | | | | | | | | |
| | 7.1.1 - FUNZIONAMENTO | | | | | | | | |
| | 7.1.1.02 - ONERI PER IL PERSONALE IN ATTIVITA' DI SERVIZIO | | | | | | | | |
| 7U1102013 | * SPESE PER LA FORMAZIONE E L'ADDESTRAMENTO DEL PERSONALE (COMPENSI PER DOCENZA INTERNA ED ESTERNA, ETC). (gli Cap. 7.1.1.02.13) | 4.500.000,00 | | 0,00 | -1.550.000,00 | 2.950.000,00 | 2.896.402,06 | -51.597,94 | |
| | Totale 7.1.1.02 - Oneri per il personale in attivita' di servizio | 4.500.000,00 | | 0,00 | -1.550.000,00 | 2.950.000,00 | 2.896.402,06 | -51.597,94 | |
| 7U1104036 | * SPESE PER IL BANDO DI GARE RELATIVE ALL'ACQUISIZIONE DI BENI E SERVIZI (gli Cap. 7.1.1.04.36) | 50.000,00 | | 0,00 | -5.000,00 | 45.000,00 | 43.694,98 | -1.305,02 | |
| | Totale 7.1.1.04 - Uscite per l'acquisto di beni di consumo e di servizi | 50.000,00 | | 0,00 | -5.000,00 | 45.000,00 | 43.694,98 | -1.305,02 | |
| | TOTALE USCITE CORRENTI CENTRO DI RESPONSABILITA' "FORMAZIONE E SVILUPPO COMPETENZE" | 4.550.000,00 | | 0,00 | -1.555.000,00 | 2.995.000,00 | 2.940.097,04 | -54.902,96 | |
| | Totale Uscite - UPB 7 "Formazione e sviluppo competenze" | 4.550.000,00 | | 0,00 | -1.555.000,00 | 2.995.000,00 | 2.942.097,04 | -52.902,96 | |
| | UPB 8 - Centro di Responsabilita' Area strutture di Direzione generale | | | | | | | | |
| | 8.1 - TITOLO I - USCITE CORRENTI | | | | | | | | |
| | 8.1.1 - FUNZIONAMENTO | | | | | | | | |
| | 8.1.1.01 - USCITE PER GLI ORGANI DELL'ENTE | | | | | | | | |
| 8U1101001 | * COMPENSI FISSI E ONERI RIFLESSI AL PRESIDENTE DELL'ISTITUTO (gli Cap. 8.1.1.01.01.D) | 411.000,00 | | 0,00 | -261.485,00 | 149.515,00 | 140.747,04 | -8.767,96 | |
| 8U1101002 | * COMPENSI FISSI COMP.TI CIV. CDA, COMMISS. CENTRE ACCERTAMENTO E RISCOSS. CONTR. AGRILI UNIF.TI, COM.TI GEST. DIRT. ARTIG. E ATTIV. COMMERC. E RELATIVI ONERI PREVIDENZIALI ED ASSISTENZIALI (gli Cap. 8.1.1.01.02) | 2.798.100,00 | | 0,00 | -1.406.480,00 | 1.391.610,00 | 1.059.821,86 | -331.788,14 | |
| 8U1101003 | * ONERI PER EMOLUMENTI FISSI AI COMPONENTI IL COLLEGIO DEI SINDACI (gli Cap. 8.1.1.01.03) | 2.278.000,00 | | 0,00 | 0,00 | 2.280.000,00 | 1.913.851,89 | -1.366.068,11 | |
| 8U1101004 | * GETTONI DI PRESENZA, INDENNITA' DI MISSIONE E RIMBORSO SPESE AL PRESIDENTE DELL'ISTITUTO E RELATIVI ONERI PREVIDENZIALI (gli Cap. 8.1.1.01.04) | 85.100,00 | | 0,00 | -8.200,00 | 76.900,00 | 44.892,10 | -31.907,90 | |
| 8U1101005 | * SPESE PRESENZA E RIMBORSO SPESE AI COMPONENTI I COMITATI REG.LI E PROV.LI ED ALTRE SPESE CONNESSE CON IL FUNZIONAMENTO DI TALI ORGANI E RELAT. ONERI RIFLESSI (gli Cap. 8.1.1.01.05) | 5.834.359,00 | | 0,00 | -1.448.905,00 | 4.385.453,00 | 4.208.050,79 | -276.402,21 | |
| 8U1101006 | * GETTONI PRESENZA, INDENNITA' MISS.NE E RIMB.SO SPESE AI COMP.NTI IL COLLEGIO SINDACALE E AL MAG.ATO DELLA CONTICONTI DELEGATO AL CONT.LLO E RELAT. ONERI (gli Cap. 8.1.1.01.06) | 287.834,00 | | 0,00 | -76.234,00 | 211.600,00 | 89.977,32 | -121.622,68 | |
| 8U1101007 | * ALTRE SPESE RELAT AL FUNZIONAMENTO DI TALI ORGANI E RELAT ONERI (gli Cap. 8.1.1.01.07) | 1.318.184,00 | | 0,00 | -214.740,00 | 1.103.444,00 | 1.028.199,87 | -75.244,13 | |
| | Totale 8.1.1.01 - Uscite per gli organi dell'Ente | 13.110.677,00 | | 0,00 | -2.413.036,00 | 10.697.641,00 | 6.485.720,87 | -2.311.826,13 | |

| Iniziali | Gestione dei residui | | Totali | Previsioni definitive Casaa | Gestione di cassa | | Differenza rispetto alle previsioni definitive | Totale residui al termine dell'esercizio |
|----------------|----------------------|----------------|----------------|-----------------------------|-------------------|----------------|--|--|
| | Variazioni | Pagamenti | | | | | | |
| | | | | | | | | |
| 0,00 | 0,00 | 0,00 | 0,00 | 185.446,97 | 388.348,33 | 202.902,36 | 0,00 | 0,00 |
| 0,00 | 0,00 | 0,00 | 0,00 | 192.446,97 | 392.348,33 | 202.902,36 | 0,00 | 0,00 |
| 0,00 | 0,00 | 0,00 | 0,00 | 192.446,97 | 392.348,33 | 202.902,36 | 0,00 | 0,00 |
| 182.516.223,50 | -2.760.685,83 | 159.756.537,67 | 182.516.223,50 | 253.283.389,80 | 181.921.011,75 | -71.362.378,05 | 254.037.668,33 | |
| 5.383.332,81 | -378.781,79 | 4.984.541,12 | 4.984.541,12 | 3.951.991,91 | 3.479.185,76 | -472.806,15 | 4.403.757,42 | |
| 5.383.332,91 | -378.781,79 | 4.984.541,12 | 4.984.541,12 | 3.951.991,91 | 3.479.185,76 | -472.806,15 | 4.403.757,42 | |
| 0,60 | 0,00 | 0,60 | 0,60 | 227.652,74 | 39.390,48 | -188.272,26 | 4.316,10 | |
| 0,60 | 0,00 | 0,60 | 0,60 | 227.652,74 | 39.390,48 | -188.272,26 | 4.316,10 | |
| 5.383.333,51 | -378.781,79 | 4.984.541,72 | 4.984.541,72 | 4.173.844,85 | 3.518.564,24 | -655.280,61 | 4.408.072,52 | |
| 5.383.333,51 | -378.781,79 | 4.984.541,72 | 4.984.541,72 | 4.173.844,85 | 3.518.564,24 | -655.280,61 | 4.408.072,52 | |
| 15.082,75 | 0,00 | 15.082,75 | 15.082,75 | 145.086,75 | 142.056,32 | -3.030,43 | 11.783,47 | |
| 113.819,22 | -28.307,12 | 85.512,10 | 85.512,10 | 1.398.878,22 | 1.029.101,82 | -369.777,30 | 116.032,04 | |
| 666.457,14 | -69.372,04 | 597.085,10 | 597.085,10 | 3.236.487,14 | 1.918.484,95 | -1.318.002,19 | 874.542,04 | |
| 26.698,20 | -11.750,55 | 14.947,65 | 14.947,65 | 86.636,20 | 51.874,74 | -34.761,46 | 8.253,01 | |
| 1.504.384,53 | -353.945,37 | 1.150.439,16 | 1.150.439,16 | 4.872.837,35 | 4.252.956,29 | -619.881,06 | 1.105.893,66 | |
| 153.209,61 | -134.982,81 | 23.226,80 | 23.226,80 | 345.109,61 | 88.039,82 | -257.069,79 | 25.190,30 | |
| 519.098,11 | -225.180,18 | 293.907,93 | 293.907,93 | 1.435.084,11 | 1.082.146,36 | -352.937,75 | 239.961,46 | |
| 3.201.547,66 | -843.543,06 | 2.457.994,61 | 2.457.994,61 | 11.714.110,66 | 8.662.064,40 | -3.052.046,26 | 2.397.665,91 | |

XV LEGISLATURA - DISEGNI DI LEGGE E RELAZIONI - DOCUMENTI

| Codice capitolo ex DPR 97/2003 | Denominazione capitolo | Previsioni iniziali | | Variazioni | | Previsioni definitive | Somme impegnati | | Differenze rispetto alle previsioni definitive |
|-----------------------------------|--|---------------------|----------------|----------------|----------------|-----------------------|------------------|----------------|---|
| | | in aumento | in diminuzione | in aumento | in diminuzione | | Totale impegnati | | |
| 8.1.1.04 | USCITE PER L'ACQUISTO DI BENI DI CONSUMO E DI SERVIZI | | | | | | | | |
| 8.1.1.04.01 | ACQUISTO LIBRI, PUBBLICAZIONI TECNICHE, QUOTIDIANI E RIVISTE (già Cap. 8.1.1.04.01) | 663.000,00 | 0,00 | 87.000,00 | 0,00 | 772.000,00 | 678.353,85 | -82.636,15 | |
| 8.1.1.04.06 | PUBBLICAZIONI MONOGRAFICHE E PERIODICHE E STAMPA CIRCOLARI (già Cap. 8.1.1.04.06) | 1.452.500,00 | -1.452.500,00 | 0,00 | | 0,00 | 0,00 | 0,00 | |
| 8.1.1.04.07 | GETTONI PREZZA E RIMBORSI SPESE AI COMPITI LE COMMISSIONI E COMMITTEE CENTRI PERIF. E ALTRE SPESE CONNESSE AL FUNZIONAMENTO DI TALI ORGANI E RELAT ONERI REFLESSI (già Cap. 8.1.1.04.07) | 819.562,00 | -142.987,00 | 0,00 | | 676.575,00 | 568.712,16 | -101.162,84 | |
| 8.1.1.04.17 | SPESE PER L'ORGANIZZAZIONE E LA PARTECIPAZIONE A CONVEGNI, CONGRESSI, CONFERENZE, MOSTRE E ALTRE MANIFESTAZIONI (già Cap. 8.1.1.04.17) | 348.291,00 | -178.471,00 | 0,00 | | 169.820,00 | 107.929,38 | -61.890,62 | |
| 8.1.1.04.20 | SPESE PER SERVIZI SVOLTI DA ALTRI ENTI ED ORGANISMI NAZIONALI PER L'ACCERTAMENTO E LA RISCOSSIONE DEI CONTRIBUTI E PER L'EROGAZIONE DELLE PRESTAZIONI (già Cap. 8.1.1.04.20) | 186.105.000,00 | -14.116.302,00 | 0,00 | | 171.988.698,00 | 160.842.287,62 | -21.146.330,38 | |
| 8.1.1.04.22 | SPESE PER SERVIZI SVOLTI DALLE BANCHE E DAGLI UFFICI DEI CONTI CORRENTI POSTALI (già Cap. 8.1.1.04.22) | 115.700.000,00 | 0,00 | 0,00 | | 115.700.000,00 | 108.592.410,81 | -7.147.589,19 | |
| 8.1.1.04.24 | SPESE DI RAPPRESENTANZA (già Cap. 8.1.1.04.24 - 8.1.1.04.24) | 55.329,00 | -46.987,00 | 0,00 | | 8.462,00 | 5.873,60 | -2.588,40 | |
| 8.1.1.04.25 | SPESE DI CONSULENZA (già Cap. 8.1.1.04.25) | 5.000,00 | -3.000,00 | 0,00 | | 2.000,00 | 0,00 | -2.000,00 | |
| 8.1.1.04.30 | ALTRE SPESE PER L'ACQUISTO DI BENI DI CONSUMO E SERVIZI DEGLI UFFICI (già Cap. 8.1.1.04.30) | 765.000,00 | -64.900,00 | 0,00 | | 700.100,00 | 573.874,18 | -156.225,82 | |
| 8.1.1.04.36 | SPESE PER IL BANDO DI GARE RELATIVE ALL'ACQUISIZIONE DI BENI E SERVIZI (già Cap. 8.1.1.04.36) | 801.000,00 | -801.000,00 | 0,00 | | 0,00 | 0,00 | 0,00 | |
| 8.1.1.04.42 | SPESE PER L'INFORMAZIONE DELL'UTENZA SULL'ATTIVITÀ E I SERVIZI DELL'ISTITUTO (già Cap. 8.1.1.04.42) | 0,00 | 0,00 | 0,00 | | 0,00 | 0,00 | 0,00 | |
| 8.1.1.04.58 | SPESE PER L'INFORMAZIONE DELL'UTENZA SULL'ATTIVITÀ E I SERVIZI DELL'ISTITUTO (già Cap. 8.1.1.04.58) | 2.500.000,00 | -1.023.000,00 | 0,00 | | 1.475.000,00 | 1.051.082,46 | -423.917,54 | |
| 8.1.1.04.60 | SPESE PER EROGAZIONI PUBBLICITARIE RELATIVE ALLA DIVULGAZIONE DI NOTIZIE CONCERNENTI L'ORGANIZZAZIONE E L'ATTIVITÀ DELL'ISTITUTO (già Cap. 8.1.1.04.60) | 0,00 | 0,00 | 723.739,00 | | 723.739,00 | 723.737,48 | -1,52 | |
| 8.1.1.04.61 | SPESE PER RELAZIONI PUBBLICHE (già Cap. 8.1.1.04.61) | 0,00 | 0,00 | 121.600,00 | | 121.600,00 | 105.324,00 | -16.276,00 | |
| 8.1.1.04.90 | SPESE PER L'ACQUISIZIONE DI BENI E SERVIZI DEL SOPRESSO SCAL (già Cap. 5.1.1.04.90) | 0,00 | 0,00 | 0,00 | | 0,00 | 0,00 | 0,00 | |
| Totale 8.1.1.04 | Uscite per l'acquisto di beni di consumo e di servizi | 309.262.682,00 | -17.830.727,00 | 632.338,00 | | 292.362.293,00 | 253.211.670,52 | -39.150.622,48 | |
| 8.1.2 | INTERVENTI DIVERSI | | | | | | | | |
| 8.1.2.05 | USCITE PER PRESTAZIONI ISTITUZIONALI | | | | | | | | |
| 8.1.2.05.01 | PRESTAZIONI FROGATE PER CONTO DI ENTI ED ORGANISMI ASSICURATORI ESTERI IN REGIME DI RECLAMAMENTI O CONVENZIONI INTERNAZIONALI (già Cap. 2.1.2.05.19) | 5.009.600,00 | -1.000.800,00 | 0,00 | | 4.008.800,00 | 6.278.348,89 | 2.269.548,89 | |
| Totale 8.1.2.05 | Uscite per prestazioni istituzionali | 5.009.600,00 | -1.000.800,00 | 0,00 | | 4.008.800,00 | 6.278.348,89 | 2.269.548,89 | |
| 8.1.2.06 | TRASFERIMENTI PASSIVI | | | | | | | | |
| 8.1.2.06.01 | TRASFERIMENTO ALLO STATO DELLE ECONOMIE DERIVANTI DA RIDUZIONE STATI DI BENEVOLENZA | 0,00 | 0,00 | 119.201.903,00 | | 119.201.903,00 | 119.201.903,00 | 0,00 | |
| 8.1.2.06.24 | TRASFERIMENTO ALLO STATO DELLE ECONOMIE DERIVANTI DALLA RIDUZIONE DEI COMPENSI AGLI ORGANI DEL SANTE DI CUI ALL'ART. 11, 26905 E SEGUENTI (già Cap. 8.1.2.06.29) | 0,00 | 0,00 | 2.207.082,00 | | 2.207.082,00 | 723.281,00 | -1.483.801,00 | |
| 8.1.2.06.25 | BORSA TRIENNALE DI STUDIO "CARLO TRUZZANO" (già Cap. 8.1.2.06.25) | 0,00 | 0,00 | 0,00 | | 0,00 | 0,00 | 0,00 | |
| 8.1.2.06.26 | CONTRIBUTI E QUOTE ASSOCIATIVE AD ISTITUZIONI SVOLGENTI ATTIVITÀ ATTINENTI AI COMPITI DELL'ISTITUTO (già Cap. 8.1.2.06.26) | 210.000,00 | 0,00 | 0,00 | | 210.000,00 | 199.429,45 | -10.570,55 | |
| 8.1.2.06.52 | CONTRIBUZIONI A FAVORE DELL'ISTITUTO ITALIANO DI MEDICINA SOCIALE (già Cap. 2.1.2.06.52) | 1.993.354,64 | 0,00 | 341.728,47 | | 2.025.083,11 | 2.025.083,01 | -0,10 | |
| 8.1.2.06.90 | CONTRIBUZIONE A FAVORE DEGLI ENTI DI PATRONATO E DI ASSISTENZA SOCIALE (già Cap. 1.1.2.06.90) | 251.529.439,00 | -2.615.229,00 | 0,00 | | 248.914.210,00 | 250.869.281,45 | 1.975.071,45 | |
| Totale 8.1.2.06 | Trasferimenti passivi | 253.423.793,64 | -2.615.229,00 | 121.765.713,47 | | 372.568.277,91 | 373.088.877,91 | 480.688,90 | |

XV LEGISLATURA - DISEGNI DI LEGGE E RELAZIONI - DOCUMENTI

| Gestione dei residui | | Gestione di cassa | | Differenza rispetto alle previsioni definitive | | Totale residui al termine dell'esercizio |
|----------------------|-------------|-------------------|-----------------------------|--|----------------|--|
| Initiali | Variazioni | Totali | Previsioni definitive Cassa | Pagamenti | | |
| 267.659,93 | -63.885,13 | 203.773,80 | 771.888,03 | 720.928,89 | -50.739,94 | 162.217,64 |
| 1.610.894,66 | 0,00 | 1.610.894,66 | 0,00 | 1.302.716,54 | 1.302.716,54 | 308.195,12 |
| 348.170,10 | -125.245,17 | 222.924,93 | 901.407,10 | 601.630,47 | -299.576,63 | 190.806,62 |
| 125.579,00 | -4.446,36 | 125.132,64 | 247.662,64 | 129.536,63 | -118.456,01 | 103.525,37 |
| 164.666.477,64 | -23.109,77 | 164.646.367,77 | 240.370.208,61 | 201.264.474,16 | -39.085.735,43 | 114.564.281,21 |
| 0,00 | 0,00 | 0,00 | 113.800.000,00 | 108.652.343,16 | -6.047.656,84 | 67.66 |
| 19.463,63 | -2.911,60 | 16.552,03 | 23.743,63 | 5.451,34 | -18.292,29 | 16.974,29 |
| 3.234,16 | -81,30 | 3.152,86 | 2.734,16 | 3.142,86 | 408,70 | 0,00 |
| 357.418,29 | -65.485,96 | 301.932,31 | 639.325,72 | 444.236,96 | -192.088,76 | 431.969,53 |
| 2.181.990,09 | 0,00 | 2.181.990,09 | 0,00 | 2.111.221,63 | 2.111.221,63 | 70.768,46 |
| 3.376,57 | 0,00 | 3.376,57 | 0,00 | 0,00 | 0,00 | 3.376,57 |
| 0,00 | 0,00 | 0,00 | 700.000,00 | 236.189,54 | -463.810,46 | 814.892,92 |
| 0,00 | 0,00 | 0,00 | 108.738,00 | 28.343,86 | -80.394,04 | 688.393,52 |
| 0,00 | 0,00 | 0,00 | 11.800,00 | 8.544,00 | -3.056,00 | 96.780,00 |
| 74.431,23 | 0,00 | 74.431,23 | 0,00 | 0,00 | 0,00 | 74.431,23 |
| 168.865.694,10 | -275.175,23 | 168.890.518,77 | 367.874.479,69 | 318.483.961,16 | -41.848.465,53 | 117.673.233,13 |
| 0,00 | 0,00 | 0,00 | 4.008.600,00 | 6.278.348,86 | 2.269.548,86 | 0,00 |
| 0,00 | 0,00 | 0,00 | 4.008.600,00 | 6.278.348,86 | 2.269.548,86 | 0,00 |
| 33.343.002,69 | 0,00 | 33.343.002,69 | 119.201.903,00 | 182.544.905,69 | 33.343.002,69 | 0,00 |
| 0,00 | 0,00 | 0,00 | 2.207.082,00 | 0,00 | -2.207.082,00 | 723.281,00 |
| 8.820,18 | 0,00 | 8.820,18 | 0,00 | 0,00 | 0,00 | 8.820,18 |
| 118.867,10 | -153,21 | 118.733,89 | 265.867,10 | 318.163,34 | 62.276,24 | 0,00 |
| 0,00 | 0,00 | 0,00 | 2.025.083,01 | 2.025.083,01 | 0,00 | 0,00 |
| 290.608.382,95 | 0,00 | 290.608.382,95 | 251.759.353,63 | 251.759.353,63 | 0,00 | 268.938.310,77 |
| 324.278.092,92 | -153,21 | 324.278.039,71 | 378.469.309,74 | 406.647.606,57 | 31.188.196,83 | 290.670.411,95 |

XV LEGISLATURA - DISEGNI DI LEGGE E RELAZIONI - DOCUMENTI

| Codice Capolo ex DPR 97/2003 | Denominazione Capolo | Previsioni Iniziali | | Variazioni | | Previsioni Definitive | Somme impegnati | | Differenze rispetto alle previsioni definitive |
|--|--|---------------------|----------------|------------------|----------------|-----------------------|------------------|------------------|--|
| | | In aumento | In diminuzione | In aumento | In diminuzione | | Totale impegnati | | |
| | 8.1.2.07 - ONERI FINANZIARI | | | | | | | | |
| 8U1207003 | INTERESSI PER IL VERSAMENTO DILAZIONATO DEL DEBITO PER CONTRIBUTI DA TRASFERIRE DAL FPD ALLA CASSA PENSIONI PRESSO IL MINISTERO DEL TESORO L. 303/74 (gli Cap. 8.1.2.07.03). | 0,00 | | 0,00 | | 0,00 | | 0,00 | 0,00 |
| 8U1207009 | INTERESSI PASSIVI DIVERSI (gli Cap. 8.1.2.07.09) | 5.652.951,00 | | 3.337.195,00 | | 8.990.147,00 | | 10.070.765,11 | 1.080.618,11 |
| | Totale 8.1.2.07 - Oneri finanziari | 5.652.951,00 | | 3.337.195,00 | | 8.990.147,00 | | 10.070.765,11 | 1.080.618,11 |
| 8U1208003 | IMPOSTA SUGLI INTERESSI SUI CONTI CORRENTI BANCARI E POSTALI (gli Cap. 8.1.2.08.03). | 5.686.200,00 | | 2.236.600,00 | | 7.921.800,00 | | 7.921.800,00 | -657.071,85 |
| 8U1208006 | IMPOSTA SUL VALORE AGGIUNTO (gli Cap. 8.1.2.08.06) | 2.271.734,00 | | 0,00 | | 1.844.734,00 | | 1.844.734,00 | 262.063,00 |
| 8U1208012 | IMPOSTA REGIONALE SULLE ATTIVITA' PRODUTTIVE (gli Cap. 8.1.2.08.12) | 101.000,00 | | 0,00 | | 71.850,00 | | 115.525.320,21 | 43.665.320,21 |
| 8U1208013 | IMPOSTA SU INTERESSI SU FONDI INVESTITI PRESSO TESORERIA CENTRALE DI STATO PER CESSIONE IMMOBILIARE SCIP E A.F.P. ART.3 L.41/001 (gli Cap. 8.1.2.08.13) | 18.245.451,40 | | 3.801.223,56 | | 22.046.674,96 | | 22.046.674,96 | 0,00 |
| 8U1208014 | IMPOSTA SUL REDDITO DELLE SOCIETA' (IRES) (gli Cap. 8.1.2.08.14) | 8.735.632,72 | | 3.954.872,76 | | 13.120.505,50 | | 10.505.665,54 | 2.614.839,96 |
| | Totale 8.1.2.08 - Oneri tributari | 138.338.918,12 | | 20.407.353,53 | | 116.531.824,49 | | 170.407.431,38 | 53.875.606,87 |
| 8U1208016 | 8.1.2.09 - POSTE CORRETTIVE E COMPENSATIVE DI ENTRATE CORRENTI | | | | | | | | |
| | RIMBORSO ALLO STATO DI SOMME TRASFERITE ALL'ISTITUTO IN ECCEDEZZA AGLI ONERI POSTI A SUC CARICO (gli Cap. 3.1.2.09.16) | 586.672.878,00 | | 536.771.152,56 | | 1.123.444.030,56 | | 819.263.642,31 | -304.180.388,25 |
| | Totale 8.1.2.09 - Poste correttive e compensative di entrate correnti | 586.672.878,00 | | 536.771.152,56 | | 1.123.444.030,56 | | 819.263.642,31 | -304.180.388,25 |
| 8U1210001 | 8.1.2.10 - USCITE NON CLASSIFICABILI IN ALTRE VOCI | | | | | | | | |
| | SPESSE LEGALI CONNESSE AL RECUPERO DEI CREDITI CONTRIBUTIVI (gli Cap. 8.1.2.10.01) | 70.000,00 | | 0,00 | | 70.000,00 | | 155.449,58 | 123.449,58 |
| 8U1210002 | FONDO DI RISERVA PER SPESE IMPREVISTE (gli Cap. 8.1.2.10.02) | 258.228.450,00 | | 0,00 | | 5.164.570,00 | | 0,00 | -5.164.570,00 |
| 8U1210005 | CONTRIBUTI, RISERVE E VALORI CAPITALI TRASFERITI AD ENTI ED ORGANISMI COMUNITARI (gli Cap. 8.1.2.10.05) | 4.800.000,00 | | 700.000,00 | | 5.500.000,00 | | 5.643.573,27 | 143.573,27 |
| 8U1210080 | SPESSE DIVERSE DEL SOPPRESSO SCAU (LITI, ARBITRAGGI E STAMPA DELLA RIVISTA DELL'ENTE) (gli Cap. 8.1.2.10.80) | 0,00 | | 0,00 | | 0,00 | | 0,00 | 0,00 |
| 8U1210089 | SPESSE DIVERSE (gli Cap. 8.1.2.10.89) | 6.714.637,00 | | 2.005.281,00 | | 8.719.918,00 | | 8.825.039,03 | -1.085.078,97 |
| | Totale 8.1.2.10 - Uscite non classificabili in altre voci | 269.813.937,00 | | 2.005.281,00 | | 19.434.488,00 | | 12.833.067,81 | -4.791.426,17 |
| 8U1210099 | TOTALE USCITE CORRENTI CENTRO DI RESPONSABILITA' "ALTRE STRUTTURE DI DIREZIONE GENERALE" | 1.678.881.586,66 | | 369.166.916,40 | | 1.848.047.203,06 | | 1.853.418.124,96 | -284.627.278,20 |
| 8.2 - TITOLO II - USCITE IN CONTO CAPITALE | | | | | | | | | |
| 8.2.1 - INVESTIMENTI | | | | | | | | | |
| 8.2.1.12 - ACQUISIZIONE DI IMMOBILIZZAZIONI TECNICHE | | | | | | | | | |
| 8U2112090 | ACQUISTO DI MOBILI E MACCHINE PER UFFICIO DEL SOPPRESSO SCAU (gli Cap. 5.2.1.12.90) | 0,00 | | 0,00 | | 0,00 | | 0,00 | 0,00 |
| | Totale 8.2.1.12 - Acquisizione di beni immobilizzazioni tecniche | 0,00 | | 0,00 | | 0,00 | | 0,00 | 0,00 |
| 8.2.1.14 - CONCESSIONI DI CREDITI ED ANTICIPAZIONI | | | | | | | | | |
| 8U2114099 | CONCESSIONI DI CREDITI DIVERSI (gli Cap. 8.2.1.14.99) | 1.060.465.816,00 | | 0,00 | | 1.026.925.629,00 | | 1.746.839.959,70 | 716.914.329,70 |
| | Totale 8.2.1.14 - Concessioni di crediti ed anticipazioni | 1.060.465.816,00 | | 0,00 | | 1.026.925.629,00 | | 1.746.839.959,70 | 716.914.329,70 |
| 8.2.2 - ONERI COMUNI | | | | | | | | | |
| 8.2.2.17 - RIMBORSI DI MUTUI E ANTICIPAZIONI PASSIVE | | | | | | | | | |
| 8U2217001 | RIMBORSO DELLE ANTICIPAZIONI EFFETTUATE DALLA TESORERIA CENTRALE DELLO STATO AI SENSI DELLO ART.16 DELLA LEGGE N.370/1974 (gli Cap. 8.2.2.17.01) | 258.228.450,00 | | 3.552.659.922,33 | | 3.810.788.372,33 | | 3.836.611.216,27 | 25.822.643,94 |
| 8U2217003 | RIMBORSO DELLE ANTICIPAZIONI DELLO STATO SUL FABBISOGNO FINANZIARIO DELLE GESTIONI PREVIDENZIALI DI CUI ALL'ART.35 C. 3/A L.448/1998 (gli Cap. 8.2.2.17.03) | 4.374.005.789,59 | | 1.846.170.717,80 | | 6.220.177.507,39 | | 3.988.822.801,00 | -2.231.354.606,39 |
| | Totale 8.2.2.17 - Oneri comuni | 4.632.235.239,59 | | 5.398.730.640,13 | | 10.030.965.879,72 | | 7.825.434.117,27 | -2.205.531.762,45 |

XV LEGISLATURA - DISEGNI DI LEGGE E RELAZIONI - DOCUMENTI

| Iniziali | Gestione dei residui | | Totali | Previsioni definitive Cassa | Gestione di cassa | | Differenza rispetto alle previsioni definitive | Totale residui al termine dell'esercizio |
|-------------------|----------------------|-------------------|------------------|-----------------------------|-------------------|----------------|--|--|
| | Variazioni | Pagamenti | | | | | | |
| 3.850,58 | 0,00 | 3.850,58 | 0,00 | 0,00 | 0,00 | 0,00 | 3.850,58 | |
| 912.898,32 | 0,00 | 912.898,32 | 8.860.147,00 | 8.860.147,00 | 10.289.271,58 | 1.278.124,58 | 715.392,85 | |
| 916.248,90 | 0,00 | 916.248,90 | 8.892.477,00 | 8.892.477,00 | 10.289.271,58 | 1.278.124,58 | 719.247,43 | |
| 0,00 | 0,00 | 0,00 | 7.921.900,00 | 7.921.900,00 | 7.264.724,72 | -657.071,08 | 0,00 | |
| 157.805,98 | 0,00 | 157.805,98 | 1.610.483,98 | 1.610.483,98 | 2.002.946,98 | 392.093,00 | 0,00 | |
| 8.216.219,69 | 0,00 | 8.216.219,69 | 74.787.919,69 | 74.787.919,69 | 64.781.909,78 | -9.994.709,90 | 86.960.090,11 | |
| 0,00 | 0,00 | 0,00 | 22.046.674,99 | 22.046.674,99 | 0,00 | 0,00 | 0,00 | |
| 0,00 | 0,00 | 0,00 | 13.120.505,50 | 13.120.505,50 | 23.756.171,04 | 10.605.665,54 | 0,00 | |
| 8.374.029,69 | 0,00 | 8.374.029,69 | 118.879.854,14 | 118.879.854,14 | 118.879.850,00 | -4.000,00 | 88.960.090,11 | |
| 871.156.429,49 | 0,00 | 871.156.429,49 | 487.992.843,17 | 487.992.843,17 | 488.351.587,12 | 358.723,95 | 1.202.064.504,68 | |
| 871.156.429,49 | 0,00 | 871.156.429,49 | 487.992.843,17 | 487.992.843,17 | 488.351.587,12 | 358.723,95 | 1.202.064.504,68 | |
| 1.111,53 | -80,26 | 1.031,27 | 70.071,53 | 70.071,53 | 194.500,86 | 124.489,33 | 0,00 | |
| 0,00 | 0,00 | 0,00 | 5.184.570,00 | 5.184.570,00 | 0,00 | -5.184.570,00 | 0,00 | |
| 0,00 | 0,00 | 0,00 | 5.500.000,00 | 5.500.000,00 | 0,00 | 0,00 | 0,00 | |
| 419.781,39 | 0,00 | 419.781,39 | 0,00 | 0,00 | 302,87 | 302,87 | 419.778,52 | |
| 0,00 | 0,00 | 0,00 | 8.719.918,00 | 8.719.918,00 | 6.826.098,03 | -1.893.819,97 | 0,00 | |
| 420.892,92 | -80,26 | 420.812,66 | 19.484.499,53 | 19.484.499,53 | 12.664.416,03 | -6.820.083,50 | 419.478,52 | |
| 1.378.414.436,54 | -1.118.938,85 | 1.377.295.497,69 | 1.383.869.782,83 | 1.383.869.782,83 | 1.388.022.165,76 | -4.152.372,93 | 1.872.892.587,80 | |
| 31,63 | 0,00 | 31,63 | 0,00 | 0,00 | 0,00 | 0,00 | 31,63 | |
| 31,63 | 0,00 | 31,63 | 0,00 | 0,00 | 0,00 | 0,00 | 31,63 | |
| 0,00 | 0,00 | 0,00 | 1.029.825.529,00 | 1.029.825.529,00 | 1.746.839.859,70 | 716.914.329,70 | 0,00 | |
| 0,00 | 0,00 | 0,00 | 1.029.825.529,00 | 1.029.825.529,00 | 1.746.839.859,70 | 716.914.329,70 | 0,00 | |
| 28.318.318.483,72 | 0,00 | 28.318.318.483,72 | 0,00 | 0,00 | 0,00 | 0,00 | 32.154.829.649,99 | |
| 8.915.435.477,99 | 0,00 | 8.915.435.477,99 | 182.050.000,00 | 182.050.000,00 | 0,00 | 0,00 | 13.722.208.378,39 | |
| 38.233.753.911,11 | 0,00 | 38.233.753.911,11 | 182.050.000,00 | 182.050.000,00 | 0,00 | 0,00 | 48.877.138.028,38 | |

XV LEGISLATURA - DISEGNI DI LEGGE E RELAZIONI - DOCUMENTI

| Codice Capitoletto ex DPR 877/2003 | Denominazione Capitoletto | Previsioni Iniziali | | Variazioni | | Previsioni definitive | Somme impegnati | |
|------------------------------------|---|---------------------|----------------|------------------|----------------|-----------------------|-------------------|--|
| | | In aumento | In diminuzione | In aumento | In diminuzione | | Totale impegnati | Differenza rispetto alle previsioni definitive |
| | 8.2.2.24 - ESTINZIONE DEBITI DIVERSI | | | | | | | |
| 8U4220051 | ANIMORTO DEBITO (QUOTA CAPITALE) PER CONTR. RELAT. EX PERS. LE IMPREG. E SCALAP. DELLE CASE DI CURA DA TRAS. A CASSA PENS. NI PRESSO MINIST. TESORO L. 303/74 (G4 Cap. 8.2.2.20.D.1). | 0,00 | 0,00 | 0,00 | 0,00 | 0,00 | 0,00 | 0,00 |
| 8U4220059 | ESTINZIONE DI DEBITI DIVERSI (G4 Cap. 8.2.2.20.59). | 22.029.000,00 | | 77.971.000,00 | | 100.000.000,00 | 6.978.894,53 | -83.021.105,47 |
| | Totale 8.2.20 - Estinzioni debiti diversi | 22.029.000,00 | | 77.971.000,00 | | 100.000.000,00 | 6.978.894,53 | -83.021.105,47 |
| | TOTALE USCITE IN CONTO CAPITALE CENTRO DI RESPONSABILITA' "ALTRE STRUTTURE DI DIREZIONE GENERALE" | 5.714.790.955,99 | | 8.448.161.485,19 | | 11.160.891.508,72 | 9.579.252.970,60 | -1.591.638.538,22 |
| | 8.4 - TITOLO IV - PARTITE DI GIRO | | | | | | | |
| | 8.4.1 - USCITE AVENTI NATURA DI PARTITE DI GIRO | | | | | | | |
| | 8.4.1.1 - USCITE AVENTI NATURA DI PARTITE DI GIRO | | | | | | | |
| 8U4121001 | VERSAMENTO DI RITENUTE ERARIALI (G4 Cap. 2.4.1.21.91 - 3.4.1.21.91 - 4.4.1.21.91). | 19.152.835.160,00 | | 486.405.404,06 | | 19.639.240.564,06 | 19.907.276.863,64 | 268.135.265,58 |
| 8U4121005 | VERSAMENTO DELLE TRATTENUTE PER ASSEGNO DI INCOLLOCAMENTO SULLE PRESTAZIONI DI DISOCCUPAZIONE - ART. 22 LEGGE N. 319/1998 (G4 Cap. 8.4.1.21.05). | 0,00 | | 0,00 | | 0,00 | 0,00 | 0,00 |
| 8U4121015 | VALORI A GEST. LIQUIDAZ. ENTI MUTUALI CI DISCIOLTI SOMME DOVUT. DA PERS. LE DEGLI ENTI (VALORI RISCATTOLITE PRESTITI) E RISCOSS. PER CONTO DI SUD. TA. GEBT (G4 Cap. 8.4.1.21.15). | 1.500,00 | | 0,00 | | 700,00 | 0,00 | -700,00 |
| 8U4121018 | PAGAMENTO PER CONTO GEST. DI LIQUIDAZ. ENTI DISCIOLTI DELLE PRESTAZ. PENSIONI CHE GIA. EROGATE DAI PREESISTENTI FONDI DI PREVIDENZA INTEGRATIVI DELL'AGO (G4 Cap. 8.4.1.21.18). | 0,00 | | 0,00 | | 0,00 | 0,00 | 0,00 |
| 8U4121022 | SOMME EROGATE PER CONTO DELLA GESTIONE STRALCIO DI CUI ALL'ART. 66 SEXIES DELLA LEGGE N. 30/1978 (G4 Cap. 8.4.1.21.22). | 0,00 | | 0,00 | | 0,00 | 0,00 | 0,00 |
| 8U4121023 | ACCORDI AVANTI AL MINISTERO DEL TESORO DI SOMME RECUPERATE PER CONTO DELLA GESTIONE STRALCIO DI CUI ALL'ART. 1-SEXIES DELLA LEGGE N. 64/1978 (G4 Cap. 8.4.1.21.23). | 0,00 | | 0,00 | | 0,00 | 0,00 | 0,00 |
| 8U4121024 | VERSAMENTO DI RITENUTE ERARIALI DERIVANTI DALLE OPERAZIONI DI ASSISTENZA FISCALE ART. 78 L. 41/1991 (G4 Cap. 2.4.1.21.24 - 3.4.1.21.24 - 4.4.1.21.24). | 535.463.830,00 | | 147.101.913,99 | | 682.565.643,99 | 652.497.103,59 | -30.068.540,40 |
| 8U4121030 | PAGAMENTO DELLE PRESTAZIONI PENSIONISTE CHE ARRETRATE E DEI RELATIVI INTERESSI DI CUI ALLE SENTENZE DELLA CORTE COSTITUZIONALE N. 240/94 (G4 Cap. 8.4.1.21.30). | 30.000.000,00 | | 0,00 | | 5.000.000,00 | 10.037.787,46 | 5.037.787,46 |
| 8U4121031 | VERSAMENTO DI RITENUTE PER ADDIZIONALE REGIONALE ALL'IMPOSTA DEL REDDITO DELLE PERSONE FISICHE (G4 Cap. 2.4.1.21.31 - 3.4.1.21.31 - 4.4.1.21.31). | 1.186.939.850,00 | | 0,00 | | 1.097.127.857,66 | 1.088.229.339,00 | -7.798.518,66 |
| 8U4121032 | EROGAZIONE PER CONTO DELLO STATO DEL CONTRIBUTO ALLE AZIENDE DI CUI ALL'ART. 15, C. 52 DELLA L. N. 37/88 (G4 Cap. 8.4.1.21.32). | 0,00 | | 0,00 | | 0,00 | 0,00 | 0,00 |
| 8U4121033 | VERSAMENTO DI RITENUTE PER ADDIZIONALE COMUNALE ALL'IMPOSTA DEL REDDITO DELLE PERSONE FISICHE (G4 Cap. 2.4.1.21.33 - 3.4.1.21.33 - 4.4.1.21.33). | 291.855.420,00 | | 0,00 | | 273.441.311,00 | 277.523.288,00 | 4.081.975,00 |
| 8U4121034 | VERSAMENTO RITENUTE ADDIZIONALE REGIONALE IRPEF DERIVANTI DA OPERAZIONI DI ASSISTENZA FISCALE ART. 78 L. 41/1991 (G4 Cap. 2.4.1.21.34 - 3.4.1.21.34 - 4.4.1.21.34). | 14.903.865,00 | | 25.993.674,00 | | 40.897.539,00 | 37.036.308,15 | -3.861.230,85 |
| 8U4121037 | VERSAMENTO RITENUTE PER ADDIZIONALE COMUNALE IRPEF DERIVANTI DALLE OPERAZIONI DI ASSISTENZA FISCALE ART. 78 L. 41/1991 (G4 Cap. 2.4.1.21.37 - 3.4.1.21.37 - 4.4.1.21.37). | 4.598.500,00 | | 6.595.165,00 | | 11.293.665,00 | 9.008.807,00 | -2.287.078,00 |
| 8U4121042 | VERSAMENTO DELL'IMPOSTA SOSTITUTIVA SUI MUTUI EDIZI RELATIVI ALL'ACQUISTO DELL'ALLOGGIO DI PRIMA ABITAZIONE (G4 Cap. 4.4.1.21.42). | 239.952,00 | | 0,00 | | 205.945,69 | 204.908,04 | -1.037,65 |
| 8U4121059 | SPESA DIVERSE PER PARTITE DI GIRO DEL SOPPRESSO SCALP (G4 Cap. 8.4.1.21.60). | 0,00 | | 0,00 | | 0,00 | 0,00 | 0,00 |
| | Totale 8.4.1.21 - Totale uscite aventi natura di partite di giro | 120.000.000,00 | | 0,00 | | 120.000.000,00 | 112.625.290,21 | -7.374.709,79 |
| | TOTALE PARTITE DI GIRO CENTRO DI RESPONSABILITA' "ALTRE STRUTTURE DI DIREZIONE GENERALE" | 21.338.978.187,00 | | 886.096.107,06 | | 21.469.773.276,43 | 22.059.038.493,09 | 225.863.206,66 |
| | Totale Uscite - UPB 8 "Altre strutture di Direzione generale" | 28.831.529.829,25 | | 6.347.162.158,96 | | 34.978.711.988,21 | 33.338.308.278,45 | -1.640.402.709,76 |

XV LEGISLATURA - DISEGNI DI LEGGE E RELAZIONI - DOCUMENTI

| Iniziali | Gestione dei residui | | Totali | Gestione di cassa | | Differenza rispetto alle previsioni definitive | Totale residui al termine dell'esercizio |
|-------------------|----------------------|-----------------------|-------------------|-------------------|-------------------|--|--|
| | Variazioni | Previsioni definitive | | Pagamenti | | | |
| 77.011,60 | 0,00 | 0,00 | 77.011,60 | 0,00 | 0,00 | 0,00 | 77.011,60 |
| 0,00 | 0,00 | 100.000.000,00 | 0,00 | 0,00 | 6.976.964,53 | -53.021.105,47 | 0,00 |
| 77.011,60 | 0,00 | 100.000.000,00 | 77.011,60 | 0,00 | 6.976.964,53 | -53.021.105,47 | 77.011,60 |
| 39.233.830.964,34 | 0,00 | 1.311.976.529,00 | 39.233.830.964,34 | 0,00 | 1.933.868.853,23 | 623.893.234,23 | 46.077.218.071,61 |
| 3.510.608.390,51 | 0,00 | 19.494.537.551,56 | 3.510.608.390,51 | 0,00 | 19.771.066.974,73 | 336.522.423,17 | 3.846.824.289,42 |
| 911,89 | 0,00 | 0,00 | 911,89 | 0,00 | 0,00 | 0,00 | 911,89 |
| 2.261.376,12 | 0,00 | 700,00 | 2.261.376,12 | 0,00 | 0,00 | -700,00 | 2.261.376,12 |
| 64.262,96 | 0,00 | 0,00 | 64.262,96 | 0,00 | 0,00 | 0,00 | 64.262,96 |
| 31.599,35 | 0,00 | 0,00 | 31.599,35 | 0,00 | 0,00 | 0,00 | 31.599,35 |
| 13.734,17 | 0,00 | 0,00 | 13.734,17 | 0,00 | 0,00 | 0,00 | 13.734,17 |
| 47.527.025,00 | 0,00 | 680.496.034,00 | 47.527.025,00 | 0,00 | 653.372.771,53 | -27.123.282,47 | 46.061.357,00 |
| 22.680.293,29 | 0,00 | 5.000.000,00 | 22.680.293,29 | 0,00 | 10.876.365,45 | 6.876.365,45 | 21.641.666,30 |
| 116.246,00 | 0,00 | 1.097.128.362,69 | 116.246,00 | 0,00 | 1.089.406.378,00 | -7.722.004,69 | 39.207,00 |
| 12.066.466,27 | 0,00 | 0,00 | 12.066.466,27 | 0,00 | 0,00 | 0,00 | 12.066.466,27 |
| 23.391,00 | 0,00 | 276.440.962,00 | 23.391,00 | 0,00 | 277.536.760,00 | 4.096.808,00 | 6.817,00 |
| 23,00 | 0,00 | 40.897.539,00 | 23,00 | 0,00 | 37.036.331,15 | -3.861.207,85 | 0,00 |
| 0,00 | 0,00 | 11.293.686,00 | 0,00 | 0,00 | 9.006.607,00 | -2.287.079,00 | 0,00 |
| 7.386,00 | 0,00 | 203.439,00 | 7.386,00 | 0,00 | 188.350,07 | -5.035,93 | 13.943,97 |
| 18.247.971,62 | 0,00 | 0,00 | 18.247.971,62 | 0,00 | 0,00 | 0,00 | 18.247.971,62 |
| 797.658.364,09 | 0,00 | 120.000.000,00 | 797.658.364,09 | 0,00 | 64.481.201,66 | -55.516.783,32 | 845.763.452,96 |
| 4.411.318.401,27 | 0,00 | 21.662.966.293,29 | 4.411.318.401,27 | 0,00 | 21.912.977.959,91 | 249.979.476,36 | 4.661.377.124,75 |
| 4.411.318.401,27 | 0,00 | 21.662.966.293,29 | 4.411.318.401,27 | 0,00 | 21.912.977.959,91 | 249.979.476,36 | 4.661.377.124,75 |
| 44.023.563.791,15 | -1.118.936,85 | 24.358.843.805,00 | 44.022.444.854,30 | 0,00 | 25.216.869.376,59 | 858.025.583,51 | 52.143.894.754,16 |

XV LEGISLATURA - DISEGNI DI LEGGE E RELAZIONI - DOCUMENTI

| Codice Capitoletto ex DPR 97/2003 | Denominazione Capitoletto | Previsioni Iniziali | | Variazioni | | Previsioni definitive | | Somme impegnate | |
|-----------------------------------|---|---------------------|----------------|------------------|----------------|-----------------------|--|--------------------|-------------------|
| | | In aumento | In diminuzione | In aumento | In diminuzione | Totale impegni | Differenza rispetto alle previsioni definitive | | |
| | Riepilogo dei titoli Centro di responsabilità "Entrate contributive" | | | | | | | | |
| | Titolo I | 4.943.838.895,72 | 0,00 | 2.673.382.651,02 | 0,00 | 6.717.221.516,74 | 0,00 | 6.812.251.288,54 | 95.029.761,80 |
| | Titolo II | 0,00 | 0,00 | 0,00 | 0,00 | 0,00 | 0,00 | 0,00 | 0,00 |
| | Titolo III | 0,00 | 0,00 | 0,00 | 0,00 | 0,00 | 0,00 | 0,00 | 0,00 |
| | Titolo IV | 2.811.356.799,00 | 0,00 | 137.304.389,24 | 0,00 | 2.948.761.188,24 | 0,00 | 2.962.213.138,41 | 21.451.978,17 |
| | Totale della uscita Centro di responsabilità "Entrate contributive" | 8.855.236.844,72 | 0,00 | 2.810.787.040,26 | 0,00 | 9.666.574.884,98 | 0,00 | 9.774.464.426,95 | 128.887.541,97 |
| | Riepilogo dei titoli Centro di responsabilità "Previsioni pensionistiche" | | | | | | | | |
| | Titolo I | 166.385.430.320,00 | 0,00 | 1.030.466.345,76 | 0,00 | 167.415.896.665,76 | 0,00 | 168.134.138.705,53 | 1.247.852.032,17 |
| | Titolo II | 0,00 | 0,00 | 0,00 | 0,00 | 0,00 | 0,00 | 0,00 | 0,00 |
| | Titolo III | 0,00 | 0,00 | 0,00 | 0,00 | 0,00 | 0,00 | 0,00 | 0,00 |
| | Titolo IV | 308.057.825,00 | 0,00 | 9.961.679,38 | 0,00 | 318.019.504,38 | 0,00 | 317.523.883,58 | 1.504.620,80 |
| | Totale della uscita Centro di responsabilità "Previsioni pensionistiche" | 166.385.430.320,00 | 0,00 | 1.040.428.025,14 | 0,00 | 167.420.028.629,94 | 0,00 | 168.453.662.589,11 | 1.248.556.271,06 |
| | Riepilogo dei titoli Centro di responsabilità "Previsioni a sostegno del reddito" | | | | | | | | |
| | Titolo I | 15.653.624,83 | 0,00 | 304.229.664,63 | 0,00 | 15.957.854,46 | 0,00 | 15.658.379.012,48 | -405.422.808,97 |
| | Titolo II | 1.494.652,00 | 0,00 | 14.898.592,00 | 0,00 | 16.393.244,00 | 0,00 | 23.745.113,49 | 7.351.869,49 |
| | Titolo III | 0,00 | 0,00 | 0,00 | 0,00 | 0,00 | 0,00 | 0,00 | 0,00 |
| | Titolo IV | 6.320.658.825,00 | 0,00 | 0,00 | 0,00 | 6.320.658.825,00 | 0,00 | 6.030.787.332,43 | -100.136.266,58 |
| | Totale della uscita Centro di responsabilità "Previsioni a sostegno del reddito" | 20.988.782.825,00 | 0,00 | 129.128.256,63 | 0,00 | 21.117.941.081,63 | 0,00 | 20.593.921.500,41 | -498.195.027,84 |
| | Riepilogo dei titoli Centro di responsabilità "Cassine e sviluppo risorse umane" | | | | | | | | |
| | Titolo I | 2.123.952.782,00 | 0,00 | 76.194,49 | 0,00 | 2.199.947.276,49 | 0,00 | 2.080.135.744,88 | -43.903.201,61 |
| | Titolo II | 388.860.860,00 | 0,00 | 49.937.000,00 | 0,00 | 438.797.860,00 | 0,00 | 342.111.499,27 | -94.686.360,73 |
| | Titolo III | 0,00 | 0,00 | 0,00 | 0,00 | 0,00 | 0,00 | 0,00 | 0,00 |
| | Titolo IV | 137.439.664,00 | 0,00 | 0,00 | 0,00 | 137.439.664,00 | 0,00 | 142.828.384,78 | 5.281.320,78 |
| | Totale della uscita Centro di responsabilità "Cassine e sviluppo risorse umane" | 2.948.252.306,00 | 0,00 | 126.131.274,49 | 0,00 | 3.074.483.680,49 | 0,00 | 2.564.876.600,93 | -133.308.079,56 |
| | Riepilogo dei titoli Centro di responsabilità "Approvvigionamenti logistica e patrimonio" | | | | | | | | |
| | Titolo I | 673.058.838,85 | 0,00 | 18.592.135,51 | 0,00 | 691.650.974,36 | 0,00 | 485.752.078,82 | -2.898.007,75 |
| | Titolo II | 88.741.384,49 | 0,00 | 218.301.410,32 | 0,00 | 307.042.794,81 | 0,00 | 313.926.689,07 | 6.883.894,26 |
| | Titolo III | 0,00 | 0,00 | 0,00 | 0,00 | 0,00 | 0,00 | 0,00 | 0,00 |
| | Titolo IV | 0,00 | 0,00 | 0,00 | 0,00 | 0,00 | 0,00 | 0,00 | 0,00 |
| | Totale della uscita Centro di responsabilità "Approvvigionamenti logistica e patrimonio" | 761.800.223,34 | 0,00 | 216.893.545,83 | 0,00 | 978.693.769,17 | 0,00 | 799.678.767,89 | -3.914.961,31 |
| | Riepilogo dei titoli Centro di responsabilità "Sistemi informatici e telecomunicazioni" | | | | | | | | |
| | Titolo I | 168.215.000,00 | 0,00 | -2.123.200,00 | 0,00 | 166.091.800,00 | 0,00 | 209.288.833,72 | 43.197.033,72 |
| | Titolo II | 71.500.000,00 | 0,00 | -200.000,00 | 0,00 | 71.300.000,00 | 0,00 | 68.515.341,96 | -4.784.658,04 |
| | Titolo III | 0,00 | 0,00 | 0,00 | 0,00 | 0,00 | 0,00 | 0,00 | 0,00 |
| | Titolo IV | 700.800,00 | 0,00 | -504.553,03 | 0,00 | 196.246,97 | 0,00 | 398.349,33 | 202.102,36 |
| | Totale della uscita Centro di responsabilità "Sistemi informatici e telecomunicazioni" | 240.415.800,00 | 0,00 | -2.827.753,03 | 0,00 | 237.588.046,97 | 0,00 | 276.203.525,01 | 38.615.236,04 |
| | Riepilogo dei titoli Centro di responsabilità "Formazione e sviluppo competenze" | | | | | | | | |
| | Titolo I | 4.550.000,00 | 0,00 | -1.555.000,00 | 0,00 | 2.995.000,00 | 0,00 | 2.942.097,04 | -52.902,96 |
| | Titolo II | 0,00 | 0,00 | 0,00 | 0,00 | 0,00 | 0,00 | 0,00 | 0,00 |
| | Titolo III | 0,00 | 0,00 | 0,00 | 0,00 | 0,00 | 0,00 | 0,00 | 0,00 |
| | Titolo IV | 0,00 | 0,00 | 0,00 | 0,00 | 0,00 | 0,00 | 0,00 | 0,00 |
| | Totale della uscita Centro di responsabilità "Formazione e sviluppo competenze" | 4.550.000,00 | 0,00 | -1.555.000,00 | 0,00 | 2.995.000,00 | 0,00 | 2.942.097,04 | -52.902,96 |
| | Riepilogo dei titoli Centro di responsabilità "Altre strutture di direzione generale" | | | | | | | | |
| | Titolo I | 1.579.891.686,86 | 0,00 | 388.165.616,40 | 0,00 | 1.968.057.303,26 | 0,00 | 1.843.047.203,06 | -124.810.100,20 |
| | Titolo II | 8.714.730.656,89 | 0,00 | 6.248.161.453,13 | 0,00 | 14.962.891.809,92 | 0,00 | 9.578.282.970,50 | -1.881.638.839,42 |
| | Titolo III | 0,00 | 0,00 | 0,00 | 0,00 | 0,00 | 0,00 | 0,00 | 0,00 |
| | Titolo IV | 21.338.978.187,00 | 0,00 | 632.655.088,43 | 0,00 | 21.971.633.275,43 | 0,00 | 22.095.638.483,09 | 228.663.208,66 |
| | Totale della uscita Centro di responsabilità "Altre strutture di direzione generale" | 28.531.528.322,25 | 0,00 | 6.347.162.158,96 | 0,00 | 34.878.690.481,21 | 0,00 | 33.338.308.278,45 | -1.640.202.706,78 |

XV LEGISLATURA - DISEGNI DI LEGGE E RELAZIONI - DOCUMENTI

| Gestione dei residui | | Gestione di cassa | | Differenza rispetto alle previsioni definitive | Totale residui al termine dell'esercizio |
|----------------------|----------------|-------------------|-----------------------------|--|--|
| Iniziali | Variazioni | Totali | Previsioni definitive Cassa | | |
| 4.741.456.652,03 | -112.385,42 | 4.741.344.266,61 | 6.341.211.054,06 | 6.331.052.351,96 | 200.650.667,58 |
| 0,00 | 0,00 | 0,00 | 0,00 | 0,00 | 0,00 |
| 2.210.575.229,90 | -12.072.792,65 | 2.210.575.229,90 | 2.730.016.343,18 | 2.819.054.371,08 | 86.937.827,50 |
| 6.972.031.800,99 | -12.185.178,07 | 6.988.046.802,92 | 9.074.228.097,26 | 9.451.716.622,74 | 377.488.596,49 |
| 4.003.454.650,27 | -26.347.007,37 | 4.067.113.543,90 | 167.074.405.292,12 | 167.462.353.300,12 | 377.978.009,09 |
| 0,00 | 0,00 | 0,00 | 0,00 | 0,00 | 0,00 |
| 17.803.754,83 | 0,00 | 17.803.754,83 | 317.230.715,61 | 316.607.030,60 | -623.035,01 |
| 4.191.250.305,70 | -28.341.007,87 | 4.074.917.298,33 | 167.391.038.007,73 | 167.768.990.880,72 | 377.354.972,99 |
| 709.829.893,94 | -6.134.742,20 | 709.892.151,34 | 15.785.534.272,72 | 15.457.354.106,44 | -328.239.956,28 |
| 0,00 | 0,00 | 0,00 | 16.381.014,00 | 23.743.113,40 | 7.362.099,40 |
| 154.184.752,33 | 0,00 | 154.184.752,33 | 6.130.860.673,36 | 5.072.576.051,13 | -1.058.284.622,23 |
| 864.011.646,47 | -6.134.742,20 | 858.876.904,27 | 20.332.975.960,10 | 20.563.565.071,08 | 230.588.600,81 |
| 290.338.332,20 | -3.098.355,81 | 287.239.976,39 | 2.134.089.229,70 | 2.108.938.054,13 | -24.150.874,57 |
| 69.188.111,40 | -7.186.802,32 | 62.001.309,08 | 482.843.775,28 | 336.790.660,28 | -146.053.115,00 |
| 0,00 | 0,00 | 0,00 | 0,00 | 0,00 | 0,00 |
| 5.351.874,64 | 0,00 | 5.351.874,64 | 137.347.044,00 | 143.058.007,38 | 5.709.782,38 |
| 368.497.318,14 | -10.395.188,21 | 358.102.129,93 | 2.724.379.007,99 | 2.983.790.511,70 | -259.411.503,71 |
| 140.239.738,97 | -5.607.812,36 | 134.631.926,61 | 814.265.477,12 | 464.142.949,79 | -350.122.527,33 |
| 108.035.843,43 | -1.853.824,90 | 106.182.018,53 | 303.384.744,93 | 308.170.790,93 | 4.786.776,00 |
| 8.708.108,33 | 0,00 | 8.708.108,33 | 0,00 | 0,00 | 0,00 |
| 298.648.000,52 | -10.891.657,16 | 287.756.343,36 | 898.340.191,19 | 820.331.740,71 | -67.408.450,48 |
| 70.716.764,81 | -2.912.720,06 | 68.804.044,75 | 181.981.853,28 | 163.789.105,11 | -18.192.748,16 |
| 97.797.438,89 | -747.955,77 | 97.049.483,12 | 71.102.089,37 | 77.723.598,37 | -53.368.520,06 |
| 0,00 | 0,00 | 0,00 | 0,00 | 0,00 | 0,00 |
| 162.816.223,69 | -2.780.669,83 | 160.035.553,86 | 195.446,97 | 389.349,33 | 202.802,36 |
| 5.365.333,51 | -378.791,79 | 4.986.541,72 | 293.299.299,20 | 181.827.013,79 | -71.369.385,45 |
| 0,00 | 0,00 | 0,00 | 4.178.644,57 | 3.518.598,24 | -661.078,41 |
| 0,00 | 0,00 | 0,00 | 0,00 | 0,00 | 0,00 |
| 0,00 | 0,00 | 0,00 | 0,00 | 0,00 | 0,00 |
| 0,00 | 0,00 | 0,00 | 0,00 | 0,00 | 0,00 |
| 8.382.333,51 | -378.791,79 | 8.003.541,72 | 4.178.644,57 | 3.518.598,24 | -661.078,41 |
| 1.378.414.435,64 | -1.118.936,26 | 1.377.295.499,38 | 1.383.089.702,33 | 1.368.022.765,76 | -15.266.936,57 |
| 38.233.830.854,24 | 0,00 | 38.233.830.854,24 | 1.311.975.659,00 | 1.935.098.653,33 | 623.262.794,23 |
| 0,00 | 0,00 | 0,00 | 0,00 | 0,00 | 0,00 |
| 4.413.318.493,37 | 0,00 | 4.413.318.493,37 | 21.652.998.293,25 | 21.912.977.059,61 | 259.978.476,36 |
| 44.073.863.791,15 | -1.118.936,26 | 44.072.744.854,89 | 24.359.643.896,00 | 25.216.969.378,99 | 857.224.524,10 |

XV LEGISLATURA - DISEGNI DI LEGGE E RELAZIONI - DOCUMENTI

| Codice Capitolo ex DPR 517/2003 | Denominazione Capitolo | Previsioni Iniziali | | Verificazioni | | Previsioni definitive | Somme impegnati | | Differenze rispetto alle previsioni definitive |
|--|---|-----------------------|----------------|----------------------|----------------|-----------------------|------------------|-----------------------|---|
| | | In aumento | In diminuzione | In aumento | In diminuzione | | Totale impegnati | Totale impegnati | |
| Riepilogo delle entrate per i titoli dei Centri di responsabilità "Ente contributivo", "Prestazioni pensionistiche", "Prestazioni a sostegno del reddito", "Coazione e sviluppo risorse umane", "Approvvigionamenti logistica e patrimonio" | | | | | | | | | |
| | TITOLO I | 189.871.697,10 | 0,00 | 4.365.324,07 | 0,00 | 194.237.021,17 | 0,00 | 194.237.021,17 | 0,00 |
| | TITOLO II | 6.263.226,35 | 0,00 | 6.729.066,52 | 0,00 | 12.992.292,87 | 0,00 | 12.992.292,87 | 0,00 |
| | TITOLO III | 28.913.197,89 | 0,00 | 489.331,81 | 0,00 | 29.402.529,70 | 0,00 | 29.402.529,70 | 0,00 |
| | TITOLO IV | 225.990,22 | 0,00 | 10.604,15 | 0,00 | 236.594,37 | 0,00 | 236.594,37 | 0,00 |
| | TOTALE | 244.984.111,36 | 0,00 | 11.788.326,55 | 0,00 | 256.772.437,91 | 0,00 | 256.772.437,91 | 0,00 |
| Totale uscite - UPS 1 "Entrate contributive" | | | | | | | | | |
| | Totale uscite - UPS 1 "Entrate contributive" | 8.805.235,84 | 0,00 | 2.810.746,90 | 0,00 | 11.615.982,74 | 0,00 | 11.615.982,74 | 0,00 |
| Totale uscite - UPS 2 "Prestazioni pensionistiche" | | | | | | | | | |
| | Totale uscite - UPS 2 "Prestazioni pensionistiche" | 196.182.577,58 | 0,00 | 1.940.028,25 | 0,00 | 198.122.605,83 | 0,00 | 198.122.605,83 | 0,00 |
| Totale uscite - UPS 3 "Prestazioni a sostegno del reddito" | | | | | | | | | |
| | Totale uscite - UPS 3 "Prestazioni a sostegno del reddito" | 20.885.757,55 | 0,00 | 126.382,82 | 0,00 | 21.012.140,37 | 0,00 | 21.012.140,37 | 0,00 |
| Totale uscite - UPS 4 "Coazione e sviluppo risorse umane" | | | | | | | | | |
| | Totale uscite - UPS 4 "Coazione e sviluppo risorse umane" | 2.848.262,86 | 0,00 | 49.321,37 | 0,00 | 2.897.584,23 | 0,00 | 2.897.584,23 | 0,00 |
| Totale uscite - UPS 5 "Approvvigionamenti logistica e patrimonio" | | | | | | | | | |
| | Totale uscite - UPS 5 "Approvvigionamenti logistica e patrimonio" | 651.797,33 | 0,00 | 233.893,56 | 0,00 | 885.690,89 | 0,00 | 885.690,89 | 0,00 |
| Totale uscite - UPS 6 "Sistemi informativi e telecomunicazioni" | | | | | | | | | |
| | Totale uscite - UPS 6 "Sistemi informativi e telecomunicazioni" | 240.415,00 | 0,00 | 0,00 | 0,00 | 240.415,00 | 0,00 | 240.415,00 | 0,00 |
| Totale uscite - UPS 7 "Formazione e sviluppo competenze" | | | | | | | | | |
| | Totale uscite - UPS 7 "Formazione e sviluppo competenze" | 4.850,00 | 0,00 | 6.347,18 | 0,00 | 11.197,18 | 0,00 | 11.197,18 | 0,00 |
| Totale uscite - UPS 8 "Altre strutture di direzione generale" | | | | | | | | | |
| | Totale uscite - UPS 8 "Altre strutture di direzione generale" | 24.631,82 | 0,00 | 10.604,15 | 0,00 | 35.235,97 | 0,00 | 35.235,97 | 0,00 |
| | TOTALE USCITE | 244.984.111,36 | 0,00 | 11.788.326,55 | 0,00 | 256.772.437,91 | 0,00 | 256.772.437,91 | 0,00 |

XV LEGISLATURA - DISEGNI DI LEGGE E RELAZIONI - DOCUMENTI

| Gestione dei residui | | Totali | Previsioni Definitive Cassa | Gestione di cassa | | Differenze rispetto alle previsioni definitive | Totale residui al termine dell'esercizio |
|--|----------------|-------------------|-----------------------------|--------------------|-----------------|--|--|
| Iniziali | Variazioni | | | Pagamenti | | | |
| "Sistemi Informativi e Telecomunicazioni", "Formazione e Sviluppo Competenze", "Altre strutture di Direzione Generale" | | | | | | | |
| 11.428.410.721,37 | -46.704.761,84 | 11.373.705.959,53 | 193.419.537.245,49 | 193.640.921.995,23 | 221.384.753,76 | 12.500.091.574,30 | |
| 38.502.864.346,66 | -9.438.562,99 | 38.493.425.783,67 | 2.238.386.221,69 | 2.660.322.367,26 | 441.936.145,56 | 46.138.656.010,91 | |
| 0,00 | 0,00 | 0,00 | 0,00 | 0,00 | 0,00 | 0,00 | |
| 6.829.013.220,89 | -12.072.792,65 | 6.816.940.428,24 | 29.891.748.506,39 | 30.285.489.519,11 | 293.721.412,72 | 7.120.666.118,42 | |
| 56.752.298.289,09 | -68.218.137,49 | 56.684.072.151,61 | 235.637.671.973,56 | 228.596.714.295,59 | 949.042.312,03 | 65.839.414.703,71 | |
| 6.972.031.980,99 | -12.195.178,07 | 6.959.846.802,92 | 9.074.228.027,28 | 9.451.715.022,74 | 377.488.595,46 | 7.302.594.615,13 | |
| 4.101.258.305,70 | -26.341.007,37 | 4.074.917.298,33 | 167.391.636.007,73 | 167.768.990.960,72 | 377.364.972,99 | 4.797.586.916,82 | |
| 864.011.646,47 | -5.134.742,20 | 858.876.904,27 | 20.832.876.960,10 | 20.553.985.471,06 | -379.290.489,04 | 819.212.941,62 | |
| 366.497.318,14 | -10.295.159,21 | 356.202.158,93 | 2.729.379.047,99 | 2.599.790.511,78 | -134.588.536,21 | 330.287.287,06 | |
| 298.045.699,63 | -10.001.837,18 | 288.044.062,47 | 898.240.191,15 | 820.321.740,71 | -77.918.450,44 | 227.401.077,45 | |
| 162.916.223,60 | -2.760.866,83 | 159.765.537,67 | 263.289.399,60 | 181.821.013,75 | -71.368.385,85 | 254.037.068,93 | |
| 5.363.333,51 | -378.791,79 | 4.984.541,72 | 4.178.844,65 | 3.510.266,24 | -661.078,41 | 4.408.072,52 | |
| 44.023.563.791,19 | -1.118.936,65 | 44.022.444.854,30 | 24.358.843.696,08 | 25.216.889.378,59 | 868.026.683,51 | 52.143.984.764,16 | |
| 56.752.298.289,09 | -68.218.137,49 | 56.684.072.151,61 | 225.637.671.973,56 | 228.596.714.295,59 | 949.042.312,03 | 65.839.414.703,71 | |

CONSUNTIVO 2006
GESTIONI PREVIDENZIALI E C/TERZI

STATO PATRIMONIALE

XV LEGISLATURA - DISEGNI DI LEGGE E RELAZIONI - DOCUMENTI

| ATTIVO | | |
|---------------|--|------------------------------|
| Codice Conto | Denominazione Conto | Consistenza al 31/12/2006 |
| B | IMMOBILIZZAZIONI | |
| 1 | Immobilizzazioni Immateriali | |
| 4 | Concessioni, licenze, marchi e diritti simili | |
| | Licenze d'uso (costi d'ingresso) | |
| 6 | Immobilizzazioni in corso e acconti | |
| | Costi pluriennali diversi da sostenere e relativi acconti | 60.778.897,13 |
| 8 | Manutenzioni straordinarie e migliorie su beni di terzi | |
| 9 | Spese di adattamento degli stabili strumentali di terzi | 8.999.075,63 |
| | Altre | |
| | Oneri per liquidazione in capitale delle prestazioni pensionistiche del fondo di previdenza del personale a rapporto d'impiego | 25.572.402,19 |
| | TOTALE | 95.350.374,95 |
| II | Immobilizzazioni Materiali | |
| 1 | Terreni e fabbricati | |
| | meno f.do ammortamento | 172.463.997,49 |
| | Immobili da reddito | 135.353.000,64 |
| | Immobili strumentali | 21.863,87 |
| | Immobili destinati ad istituzioni sanitarie (Casa di riposo di Camogli) | -6.851.448,96 |
| | Immobili strumentali adibiti ad uffici attribuiti in pro-quota alla GIAS | -65.257.356,34 |
| | Fondo ammortamento immobili | |
| 2 | Impianti e macchinari | |
| | meno f.do ammortamento | 426.771,40 |
| | Mobili, arredi, macchine e attrezzi (Casa di riposo di Camogli) | 1.030.723.346,41 |
| | Mobili e macchinari degli uffici amministrativi | |
| | Fondo ammortamento mobili, macchine, arredi ed apparecchiature delle istituzioni sanitarie | -3.477,85 |
| | Fondo ammortamento mobili, macchine, arredi ed apparecchiature degli uffici | -930.556.927,96 |
| 5 | Immobilizzazioni in corso ed acconti | |
| | Costruzioni in corso | |

| ATTIVO | | |
|---------------------|--|--------------------------------------|
| Codice Conto | Denominazione Conto | Consistenza al 31/12/2006 |
| | Mobili, macchine, arredi ed apparecchiature delle istituzioni sanitarie in corso di acquisizione | 48.010,07 |
| | Mobili, macchine, arredi ed apparecchiature degli uffici in corso di acquisizione | 144.309.381,39 |
| 6 | Diritti reali di godimento | |
| | Usufrutto immobili da reddito | 15.042,33 |
| 7 | Altri beni | |
| | meno f. ammortamento | |
| | Manutenzione straordinaria degli stabili da reddito | 370.047,93 |
| | Manutenzione straordinaria e spese di adattamento degli stabili strumentali di proprietà' (uffici e istituzioni sanitarie) | 44.091.161,52 |
| | TOTALE | 525.153.411,94 |
| III | Immobilizzazioni Finanziarie | |
| 1 | Partecipazioni in: | |
| 1e | altri Enti | |
| | Partecipazioni | 28.405,13 |
| | Titoli azionari | 86.258.052,77 |
| | Impieghi mobiliari da perfezionare | 2.765.626,69 |
| 2 | Crediti: | |
| 2c | Verso lo Stato ed altri soggetti pubblici | |
| | Anticipi d'imposta ai sensi dell'art. 2 d.l. n. 79/1997 convertito nella legge n. 140/1997 | 30.040.831,23 |
| | Crediti verso l'Eranio per versamenti di ritenute IRPEF non dovuti | 864.017.719,00 |
| | Fondo svalutazione crediti verso l'Eranio per versamenti di ritenute IRPEF non dovuti | -66.610.906,90 |
| | Fondi investiti presso la tesoreria centrale dello Stato a seguito cessione degli immobili alla s.c.i.p. e al fip artt.3-4 d.l.351/2001 e l.410/2001 | 3.589.843.642,40 |

XV LEGISLATURA - DISEGNI DI LEGGE E RELAZIONI - DOCUMENTI

| ATTIVO | | |
|---------------------|---|--------------------------------------|
| Codice Conto | Denominazione Conto | Consistenza al 31/12/2006 |
| 2d | Verso altri | |
| | Mutui ad Enti ed Istituti vari | 9.656.524,14 |
| | Mutui ipotecari al personale art.37 del Regolamento del Fondo di previdenza | 5.299.803,56 |
| | Mutui ipotecari al personale art.59 D.P.R. n.509/1979 | 405.465.071,69 |
| | Prestiti al personale art.59 D.P.R. n.509/1979 | 385.734.963,48 |
| | Prestiti al personale concessi dal fondo di previdenza del soppresso SCAU | 131.620,06 |
| | Mutui ad Enti ed Istituzioni varie da perfezionare | 8.322,21 |
| | Mutui ipotecari al personale art.59 D.P.R. n.509/1979 da perfezionare | 66.081.095,97 |
| | Prestiti al personale art.59 D.P.R. n.509/1979 da perfezionare | 1.235.842,16 |
| | Anticipazioni ai sensi della l. 297/82 | 34.886.686,58 |
| 3 | Altri titoli | |
| | Titoli emessi o garantiti dallo Stato ed assimilati | 2.401.059,48 |
| 4 | Crediti finanziari diversi | |
| | Depositi cauzionali | 662.166,49 |
| | Depositi delle Regioni per l'erogazione di prestazioni per loro conto | 21.319.074,11 |
| | Anticipazioni agli uffici comunali per erogazione indennita' ds | 128.206,10 |
| | Crediti diversi | 83.108.455,00 |
| | Fondo presunta insussistenza crediti verso ee.oo. l.303/74 | -203.104,44 |
| | TOTALE | 5.522.259.156,91 |
| | TOTALE IMMOBILIZZAZIONI | 6.142.762.943,80 |
| C | ATTIVO CIRCOLANTE | |
| I | Rimanenze | |
| 1 | Materie prime, sussidiarie e di consumo | |
| | Materie prime, viveri e materiali di consumo Casa di riposo di Camogli | 4.714,84 |
| 6 | Prestazioni in attesa di copertura | |
| | Oneri sospesi per prestazioni istituzionali in attesa della definizione dei corrispettivi valori di copertura | 167.223.060,02 |
| | TOTALE | 167.227.774,86 |

| ATTIVO | | |
|---------------|---|------------------------------|
| Codice Conto | Denominazione Conto | Consistenza al 31/12/2006 |
| II | Residui attivi | |
| | meno f.do svalutazione crediti | |
| 1 | Crediti verso utenti, clienti, ecc. | |
| | Crediti per entrate derivanti dalla vendita di beni e dalla prestazione di servizi | 120.678.879,06 |
| 2 | Crediti verso iscritti, soci e terzi | |
| | Crediti per aliquote contributive a carico dei datori di lavoro e/o degli iscritti | 43.256.211.015,99 |
| | Crediti per quote di partecipazione degli iscritti all'onere di specifiche gestioni | 35.009,48 |
| | Fondo svalutazione crediti contributivi | -17.156.920.385,12 |
| | Crediti per poste correttive e compensative di spese correnti | 2.167.044.826,66 |
| | Fondo svalutazione crediti per prestazioni da recuperare | -778.091.756,64 |
| | Crediti per entrate non classificabili in altre voci | 1.291.863.210,94 |
| | Crediti per alienazione di immobili e diritti reali | 1.274.831.449,65 |
| | Crediti per alienazione di immobilizzazioni tecniche | 0,00 |
| | Crediti per contributi riscossi per conto di altri enti | 1.522.894.556,61 |
| 4 | Crediti verso lo Stato ed altri soggetti pubblici: | |
| | Crediti per trasferimenti da parte dello Stato | 0,00 |
| | Crediti per trasferimenti da parte delle Regioni | 594.600.189,49 |
| | Crediti per trasferimenti da parte di altri Enti del settore pubblico | 2.902.694.086,57 |
| | Crediti verso lo Stato ceduti dalle imprese editrici per regolarizzazioni contributive | 551.363,05 |
| | Crediti verso lo Stato ed altri Enti per entrate aventi natura di partite di giro | 278.258.222,72 |
| 5 | Crediti verso altri | |
| | Crediti per redditi e proventi patrimoniali | 85.118.496,86 |
| | Crediti per altre entrate non classificabili in altre voci | |
| | Crediti per altre riscossioni | 5.995.474,23 |
| | Crediti per altre entrate aventi natura di partite di giro | 575.410,80 |
| | Fondo svalutazione crediti verso locatari di immobili da reddito | -9.175.735,09 |
| | Residui attivi v/GIAS per trasfer alle gestioni SSN, c/terzi e fondo speciale di cui all'art42 della L 289/2002 | 4.038.460,69 |

| ATTIVO | | |
|---------------|---|------------------------------|
| Codice Conto | Denominazione Conto | Consistenza al 31/12/2006 |
| | TOTALE | 35.561.202.775,95 |
| IV | Disponibilità liquide | |
| 1 | Depositi bancari e postali | |
| | Banche | 691.707.718,15 |
| | Conti correnti postali | 4.609.855.475,46 |
| | Disponibilita' varie | 878.035,39 |
| | Fondi in giro | 55.412.767,99 |
| 3 | Denaro presso le Tesorerie dello Stato | |
| | Tesoreria | 22.535.595.804,80 |
| | TOTALE | 27.893.449.801,79 |
| | TOTALE ATTIVO CIRCOLANTE | 63.621.880.352,60 |
| D | RATEI E RISCONTI | |
| 1 | Ratei e risconti | |
| | Ratei attivi | |
| | Ratei attivi | 17.723.368.982,07 |
| | TOTALE | 17.723.368.982,07 |
| | TOTALE RATEI E RISCONTI | 17.723.368.982,07 |
| | TOTALE ATTIVO | 87.488.012.278,47 |

| PASSIVO | | Consistenza al 31/12/2006 |
|---------------------|--|--------------------------------------|
| Codice Conto | Denominazione Conto | |
| A | PATRIMONIO NETTO | |
| II | Riserve obbligatorie e derivanti da legge | |
| 1 | Riserve obbligatorie e derivanti da legge | 38.900.297.909,58 |
| | Riserve obbligatorie | |
| | TOTALE | 38.900.297.909,58 |
| VIII | Avanzi (Disavanzi) economici portati a nuovo | |
| 1 | Avanzi (Disavanzi) economici portati a nuovo | |
| | Disavanzo economico esercizi precedenti | -14.618.113.569,43 |
| | TOTALE | -14.618.113.569,43 |
| IX | Avanzo (Disavanzo) economico d'esercizio | |
| 1 | Avanzo economico d'esercizio | 1.257.972.224,22 |
| | Avanzo economico d'esercizio | |
| | TOTALE | 1.257.972.224,22 |
| | TOTALE PATRIMONIO NETTO | 25.540.156.564,37 |
| C | FONDI PER RISCHI ED ONERI | |
| I | Fondi per rischi ed oneri | |
| 1 | per trattamento di quiescenza e obblighi simili | |
| | Medici a capitolato | 118.118,32 |
| 2 | per imposte | |
| | Fondo imposte e tasse | 11.442.605,91 |
| 3 | per altri rischi e oneri futuri | |
| | Somme accantonate per la copertura degli oneri l.336/70 e l.824/71 | 2.645.939,40 |
| | Fondi per la copertura degli oneri per pensionamenti anticipati | |
| | Fondo per la copertura degli oneri derivanti dall'applicazione dell'art. 5 della legge n. 58/1992 | 892.305.072,48 |
| | Fondo di accantonamento delle somme da utilizzare negli esercizi successivi per la copertura degli oneri per sgravi contributivi di cui all'art. 6, comma 4, del d.l. n. 510/1996 convertito nella legge n. 608/1996 | 0,00 |

| PASSIVO | | |
|---------------------|--|--------------------------------------|
| Codice Conto | Denominazione Conto | Consistenza al 31/12/2006 |
| | Fondo di accantonamento somme da utilizzare negli esercizi successivi per la copertura delle prestazioni economiche per la tubercolosi art. 3 L. 448/1998 | 0,00 |
| | Fondo di accantonamento del contributo dello stato da utilizzare nell'esercizio successivo a copertura degli oneri pensionistici per i personale delle ferrovie dello stato s.p.a. di cui all'art. 43 della legge n. 488/1999 | 0,00 |
| | Fondo di accantonamento dei contributi dello Stato da utilizzare negli esercizi successivi a copertura degli oneri per il sostegno della maternita' e della paternita' L. n. 52/2000 | 0,00 |
| | Fondo accantonamento contributi Stato da utilizzare negli esercizi successivi a copertura oneri per riduzione aliquote contributive a aziende trasporti L. 334/2001 | 0,00 |
| | Fondo di accant. ctr. dello Stato da utiliz. Negli exerc. success. a copert. oneri pens. derivanti dalla totalizzazione di periodi assicurativi art. 71 L. 388/2000 | 0,00 |
| | Fondo di accantonamento dei contributi dello Stato da utilizzare negli esercizi successivi a copertura degli oneri per l'assistenza ai portatori di handicap art. 80, comma 2, L. 388/2000 | 0,00 |
| | Fondo accantonamento contributi dello Stato da utilizzare negli esercizi successivi a copertura oneri indennita' a lavoratori colpiti da talassemia e depreanicosi art. 39, comma 1, L. 448/2001 | 0,00 |
| | Fondo accantonamento contributi dello Stato a copertura oneri incremento magg. sociale art. 38 L. 448/01 a italiani residenti all'estero art. 38 L. 289/02 | 0,00 |
| | Fondo accantonamento contributo Stato a copertura oneri cig imprese indotto automobilistico art. 41, commi 9 e 12, della legge n. 289/2002 | 0,00 |
| | Fondi speciali di previdenza trasferiti dall'istituto nazionale assicurazioni (ina spa) - art. 70 della legge n. 144/1999 | 55.577.797,85 |
| | Fondo accantonamento contributi Stato | 0,00 |
| | Fondo di accantonamento dei contributi dello stato da utilizzare negli esercizi successivi a copertura dei maggiori oneri derivanti dai trattamenti di disoccupazione di cui all'art. 13, commi 2, lett.a), e 7, del d.l. n. 35/2005 convertito nella legge n. 80/2005 | 0,00 |

| PASSIVO | | |
|----------------|---|------------------------------|
| Codice Conto | Denominazione Conto | Consistenza al 31/12/2006 |
| | Fondo accant. dei contributi Stato (fondo per l'occupazione) da utilizzare negli esercizi successivi a copertura degli oneri per sgravi e altre agevolazioni contributive | 0,00 |
| | Fondo accant. dei contributi Stato (fondo per l'occupazione) da utilizzare negli esercizi successivi a copertura degli oneri per il mantenimento del salario | 0,00 |
| | Fondo accantonamento contributi Stato a copertura oneri assegno comuni ai sensi dell'art. 21 del D.L. n. 269/2003 convertito in L. 326/2003 | 0,00 |
| | Fondo accantonamento art. 39 L. 153/69 | 12.852.579,78 |
| | Fondo educazione orfani | 44.117.128,44 |
| | Fondo accantonamenti vari | 15.399.227,67 |
| | Fondo per la definizione dei rapporti con l'inail | 1.446.079,32 |
| | Fondo accantonamento dei contributi derivanti dal concordato per adesione di cui all'art. 20 della legge n. 724/1994 | 2.068.057,45 |
| | Fondo di accantonamento della plusvalenza derivante dal conferimento alla ge.ti. s.p.a. del diritto di usufrutto sugli stabilimenti termali | 6.434.189,08 |
| | Fondo di accantonamento del plusvalore immobili e dell'eccedenza del relativo fondo di ammortamento | 1.249.908.455,38 |
| | Fondo di accantonamento del presunto plusvalore e dell'eccedenza del fondo ammortamento relativi agli immobili ceduti alla s.c.i.p. | 159.926.359,42 |
| | Fondo di accantonamento della quota parte dei proventi di cui all'art. 44, commi 2 e 3, della legge n. 289/2002 - art. 44, comma 6, legge n. 289/2002 | 10.372.587,42 |
| | Fondo accantonamento plusvalore ed eccedenza fondo ammort. immobili ceduti al "fip - fondo immobili pubblici" art.4 d.l.351/2001 e l.410/2001 | |
| | Fondo oscillazione titoli | 1.577.282,45 |
| | TOTALE | 2.466.191.480,37 |
| | TOTALE FONDI PER RISCHI ED ONERI | 2.466.191.480,37 |

XV LEGISLATURA - DISEGNI DI LEGGE E RELAZIONI - DOCUMENTI

| PASSIVO | | |
|----------------|---|------------------------------|
| Codice Conto | Denominazione Conto | Consistenza al 31/12/2006 |
| D | TRATTAMENTO DI FINE RAPPORTO DI LAVORO SUBORDINATO | |
| I | Trattamento di fine rapporto di lavoro subordinato | |
| 1 | Trattamento di fine rapporto di lavoro subordinato | |
| | Fondo per il trattamento di fine rapporto a favore del personale dell'istituto | 21.326.988,56 |
| | Fondo per l'indennità di buonuscita del personale dell'istituto | 1.579.833.630,53 |
| | Fondo per il trattamento di fine rapporto dei portieri e pulitori stabili da reddito | 3.171.787,59 |
| | TOTALE | 1.604.332.406,68 |
| | TOTALE TRATTAMENTO DI FINE RAPPORTO DI LAVORO SUBORDINATO | 1.604.332.406,68 |
| E | DEBITI | |
| I | Obbligazioni | |
| 5 | Debiti verso fornitori | |
| | Debiti per spese per l'acquisto di beni di consumo e di servizi | 500.869.191,62 |
| | Debiti per l'acquisizione beni di uso durevole ed opere immobiliari | 50.462,99 |
| | Debiti per l'acquisizione di immobilizzazioni tecniche | 191.297.800,98 |
| 6 | Rappresentati da titoli di credito | |
| | Debiti per sottoscrizioni di partecipazioni e acquisto di valori mobiliari | 2.765.626,69 |
| 8 | Debiti tributari | |
| | Debiti per oneri tributari | 60.250.535,11 |
| 9 | Debiti verso istituti di previdenza e sicurezza sociale | |
| | Debiti verso istituti di previdenza e sicurezza sociale | 1.582.958,18 |
| | Debiti verso istituti di previdenza per oneri finanziari | 3.850,58 |
| | Debiti verso Istituti di previdenza per spese aventi natura di partite di giro | 2.050.991.623,04 |
| 10 | Debiti verso iscritti, soci e terzi per prestazioni dovute | |
| | Debiti per le spese per prestazioni istituzionali | 4.413.126.975,86 |
| 11 | Debiti verso lo Stato ed altri soggetti pubblici | |
| | Anticipazioni di tesoreria | 22.767.833.049,69 |
| | Anticipazioni dello Stato alle gestioni previdenziali art 35, commi 3 e 4, legge 448/1998 | 13.722.208.378,39 |
| | Debiti per trasferimenti passivi allo Stato e ad altri soggetti pubblici | 2.582.077.763,37 |
| | Debiti per rimborsi | 39.645,39 |

| PASSIVO | | |
|---------------------|---|--------------------------------------|
| Codice Conto | Denominazione Conto | Consistenza al 31/12/2006 |
| | Debiti verso lo Stato per spese aventi natura di partite di giro | 3.698.198.629,01 |
| | Debito verso regioni per assegni familiari | 21.319.074,11 |
| | Debito verso i.n.a.d.e.i. l.303/74 | 2.518.443,78 |
| | Presunta insussistenza del debito per trasferimenti passivi allo Stato e ad altri soggetti pubblici | -667.847.400,76 |
| 12 | Debiti diversi | |
| | Debiti per spese per gli organi dell'ente | 2.381.655,98 |
| | Debiti per oneri per il personale in attivita' di servizio | 227.710.088,78 |
| | Debiti per oneri per il personale in quiescenza | 5.634.005,64 |
| | Debiti per trasferimenti passivi | 104.895.997,46 |
| | Debiti per oneri finanziari | 1.776.747.087,74 |
| | Debiti per poste correttive e compensative di entrate correnti | 750.137.548,04 |
| | Debiti per spese non classificabili in altre voci | 37.113.062,73 |
| | Debiti per le concessioni di crediti e anticipazioni | 67.325.260,34 |
| | Debiti per le indennita' di anzianita' e similari al personale cessato dal servizio | 819,93 |
| | Debiti per estinzione debiti diversi | 77.011,60 |
| | Debiti per altre spese aventi natura di partite di giro | 1.371.477.866,37 |
| | Depositi cauzionali | 15.285.820,06 |
| | Residui passivi v/GIAS per finanziamento dell'ex F sociale | 5.230.580,54 |
| | Presunta insussistenza del debito v/GIAS per il finanziamento dell'ex F sociale | -5.230.580,54 |
| | Debiti diversi | 578.706.245,64 |
| | TOTALE | 54.284.779.078,34 |
| | TOTALE DEBITI | 54.284.779.078,34 |

| PASSIVO | | |
|---------------------|--------------------------------|--------------------------------------|
| Codice Conto | Denominazione Conto | Consistenza al 31/12/2006 |
| F | RATEI E RISCONTI | |
| I | Ratei passivi | |
| 1 | Ratei passivi | |
| | Ratei passivi | 3.316.050.546,46 |
| 2 | Risconti passivi | |
| | Risconti passivi | 11.901.943,47 |
| 4 | Riserve tecniche | |
| | Riserve tecniche | 264.600.258,78 |
| | TOTALE | 3.592.552.748,71 |
| | TOTALE RATEI E RISCONTI | 3.592.552.748,71 |
| | TOTALE PASSIVO | 87.488.012.278,47 |

CONSUNTIVO 2006

STATO PATRIMONIALE

| STATO PATRIMONIALE GENERALE | | |
|-----------------------------|--|------------------------------|
| ATTIVO | | |
| Codice Conto | Denominazione Conto | Consistenza al 31/12/2006 |
| B | IMMOBILIZZAZIONI | |
| I | Immobilizzazioni Immateriali | |
| 4 | Concessioni, licenze, marchi e diritti simili | 0,00 |
| 6 | Licenze d'uso (costi d'ingresso) | |
| 6 | Immobilizzazioni in corso e acconti | |
| 8 | Costi pluriennali diversi da sostenere e relativi acconti | 60.778.897,13 |
| 8 | Manutenzioni straordinarie e migliorie su beni di terzi | |
| 9 | Spese di adattamento degli stabili strumentali di terzi | 8.999.075,63 |
| 9 | Altre | |
| | Oneri per liquidazione in capitale delle prestazioni pensionistiche del fondo di previdenza del personale a rapporto d'impiego | 25.572.402,19 |
| | TOTALE | 95.350.374,96 |
| II | Immobilizzazioni Materiali | |
| 1 | Terreni e fabbricati | |
| | meno f.do ammortamento | |
| | Immobili da reddito | 172.463.997,49 |
| | Immobili strumentali | 135.353.000,64 |
| | Immobili destinati ad istituzioni sanitarie (Casa di riposo di Camogli) | 21.863,87 |
| | Fondo ammortamento immobili | -65.257.356,34 |
| 2 | Impianti e macchinari | |
| | meno f.do ammortamento | |
| | Mobili, arredi, macchine e attrezzi (Casa di riposo di Camogli) | 426.771,40 |
| | Mobili e macchinari degli uffici amministrativi | 1.030.723.346,41 |
| | Fondo ammortamento mobili, macchine, arredi ed apparecchiature delle istituzioni sanitarie | -3.477,85 |
| 5 | Fondo ammortamento mobili, macchine, arredi ed apparecchiature degli uffici | -930.556.927,96 |
| | Immobilizzazioni in corso ed acconti | |
| | Costruzioni in corso | 0,00 |
| | Mobili, macchine, arredi ed apparecchiature delle istituzioni sanitarie in corso di acquisizione | 48.010,07 |

| STATO PATRIMONIALE GENERALE | | |
|-----------------------------|---|---------------------------|
| ATTIVO | | |
| Codice Conto | Denominazione Conto | Consistenza al 31/12/2006 |
| | Mobili, macchine, arredi ed apparecchiature degli uffici in corso di acquisizione | 144.309.381,39 |
| 6 | Diritti reali di godimento | |
| | Usufrutto immobili da reddito | 15.042,33 |
| 7 | Altri beni | |
| | meno f. ammortamento | |
| | Manutenzione straordinaria degli stabili da reddito | 370.047,93 |
| | Manutenzione straordinaria e spese di adattamento degli stabili strumentali di proprieta' (uffici e istituzioni sanitarie) | 44.091.161,52 |
| | TOTALE | 532.004.860,90 |
| III | Immobilizzazioni Finanziarie | |
| 1 | Partecipazioni in: | |
| 1e | altri Enti | |
| | Partecipazioni | 28.405,13 |
| | Titoli azionari | 86.258.052,77 |
| | Impieghi mobiliari da perfezionare | 2.765.626,69 |
| 2 | Crediti: | |
| 2c | Verso lo Stato ed altri soggetti pubblici | |
| | Anticipi d'imposta ai sensi dell'art. 2 d.l. n. 79/1997 convertito nella legge n. 140/1997 | 30.040.831,23 |
| | Fondi investiti presso la tesoreria centrale dello Stato a seguito cessione degli immobili alla s.c.i.p. e al fip artt. 3-4 d.l. 351/2001 e l. 410/2001 | 3.589.843.642,40 |
| | Crediti verso l'Eraio per versamenti di ritenute IRPEF non dovuti | 864.017.719,00 |
| | Fondo svalutazione crediti verso l'Eraio per versamenti di ritenute IRPEF non dovuti | -66.610.906,90 |
| 2d | Verso altri | |
| | Mutui ad Enti ed Istituti vari | 9.656.524,14 |
| | Mutui ipotecari al personale art.37 del Regolamento del Fondo di previdenza | 5.299.803,56 |
| | Mutui ipotecari al personale art.59 D.P.R. n.509/1979 | 405.465.071,69 |
| | Prestiti al personale art.59 D.P.R. n.509/1979 | 385.734.963,48 |
| | Prestiti al personale concessi dal fondo di previdenza del soppresso SCAU | 131.620,06 |

| STATO PATRIMONIALE GENERALE | | |
|-----------------------------|---|---------------------------|
| ATTIVO | | |
| Codice Conto | Denominazione Conto | Consistenza al 31/12/2006 |
| | Mutui ad Enti ed Istituzioni varie da perfezionare | 8.322,21 |
| | Mutui ipotecari al personale art.59 D.P.R. n.509/1979 da perfezionare | 66.081.095,97 |
| | Prestiti al personale art.59 D.P.R. n.509/1979 da perfezionare | 1.235.842,16 |
| | Anticipazioni ai sensi della l. 297/82 | 34.886.686,58 |
| 3 | Altri titoli | |
| | Titoli emessi o garantiti dallo Stato ed assimilati | 2.401.059,48 |
| 4 | Crediti finanziari diversi | |
| | Depositi cauzionali | 662.166,49 |
| | Depositi delle Regioni per l'erogazione di prestazioni per loro conto | 21.319.074,11 |
| | Anticipazioni agli uffici comunali per erogazione indennita' ds | 128.206,10 |
| | Crediti diversi | 83.108.455,00 |
| | Fondo presunta insussistenza crediti verso ee.oo. l.303/74 | -203.104,44 |
| | TOTALE | 5.522.259.156,91 |
| C | TOTALE IMMOBILIZZAZIONI | 6.149.614.392,76 |
| | ATTIVO CIRCOLANTE | |
| I | Rimanenze | |
| 1 | Materie prime, sussidiarie e di consumo | |
| | Materie prime, viveri e materiali di consumo Casa di riposo di Camogli | 4.714,84 |
| 6 | Prestazioni in attesa di copertura | |
| | Oneri sospesi per prestazioni istituzionali in attesa della definizione dei corrispettivi valori di copertura | 167.223.060,02 |
| | TOTALE | 167.227.774,86 |
| II | Residui attivi | |
| | meno f.do svalutazione crediti | |
| 1 | Crediti verso utenti, clienti, ecc. | |
| | Crediti per entrate derivanti dalla vendita di beni e dalla prestazione di servizi | 120.678.879,06 |
| 2 | Crediti verso iscritti, soci e terzi | |
| | Crediti per aliquote contributive a carico dei datori di lavoro e/o degli iscritti | 43.710.624.350,40 |
| | Crediti per quote di partecipazione degli iscritti all'onere di specifiche gestioni | 35.009,48 |
| | Fondo svalutazione crediti contributivi | -17.250.409.986,65 |

| STATO PATRIMONIALE GENERALE | | |
|------------------------------------|--|--------------------------------------|
| ATTIVO | | |
| Codice Conto | Denominazione Conto | Consistenza al 31/12/2006 |
| | Crediti per poste correttive e compensative di spese correnti | 3.425.171.901,28 |
| | Fondo svalutazione crediti per prestazioni da recuperare | -1.296.778.950,26 |
| | Crediti per entrate non classificabili in altre voci | 1.291.687.193,66 |
| | Crediti per alienazione di immobili e diritti reali | 1.274.831.449,65 |
| | Crediti per alienazione di immobilizzazioni tecniche | 0,00 |
| | Crediti per contributi riscossi per conto di altri enti | 1.522.894.556,61 |
| 4 | Crediti verso lo Stato ed altri soggetti pubblici: | |
| | Crediti per trasferimenti da parte dello Stato | 11.937.310.681,03 |
| | Crediti per trasferimenti da parte delle Regioni | 668.749.913,77 |
| | Crediti per trasferimenti da parte di altri Enti del settore pubblico | 3.902.227.210,13 |
| | Crediti verso lo Stato ceduti dalle imprese editrici per regolarizzazioni contributive | 551.363,05 |
| | Crediti verso lo Stato ed altri Enti per entrate aventi natura di partite di giro | 278.258.222,72 |
| 5 | Crediti verso altri | |
| | Crediti per redditi e proventi patrimoniali | 85.118.496,86 |
| | Crediti per altre entrate non classificabili in altre voci | 202.663,26 |
| | Crediti per altre riscossioni | 5.995.474,23 |
| | Crediti per altre entrate aventi natura di partite di giro | 575.410,80 |
| | Fondo svalutazione crediti verso locatari di immobili da reddito | -9.175.735,09 |
| | TOTALE | 49.668.548.103,99 |
| IV | Disponibilità liquide | |
| 1 | Depositi bancari e postali | |
| | Banche | 691.707.718,15 |
| | Conti correnti postali | 4.609.855.475,46 |
| | Disponibilità varie | 878.035,39 |
| | Fondi in giro | 55.412.767,99 |
| 3 | Denaro presso le Tesorerie dello Stato | |
| | Tesoreria | 22.535.595.804,80 |
| | TOTALE | 27.893.449.801,79 |
| | TOTALE ATTIVO CIRCOLANTE | 77.729.225.680,64 |

| STATO PATRIMONIALE GENERALE | | |
|-----------------------------|--------------------------------|------------------------------|
| ATTIVO | | |
| Codice Conto | Denominazione Conto | Consistenza al 31/12/2006 |
| D | RATEI E RISCONTI | |
| I | Ratei e risconti | |
| 1 | Ratei attivi | |
| | Ratei attivi | 17.927.503.448,54 |
| | TOTALE | 17.927.503.448,54 |
| | TOTALE RATEI E RISCONTI | 17.927.503.448,54 |
| | TOTALE ATTIVO | 101.806.343.521,94 |

XV LEGISLATURA - DISEGNI DI LEGGE E RELAZIONI - DOCUMENTI

| STATO PATRIMONIALE GENERALE | | |
|-----------------------------|---|---------------------------|
| PASSIVO | | |
| Codice Conto | Denominazione Conto | Consistenza al 31/12/2006 |
| A | PATRIMONIO NETTO | |
| II | Riserve obbligatorie e derivanti da legge | |
| 1 | Riserve obbligatorie e derivanti da legge | 38.900.297.909,58 |
| | Riserve obbligatorie | 38.900.297.909,58 |
| | TOTALE | 38.900.297.909,58 |
| VIII | Avanzi (Disavanzi) economici portati a nuovo | |
| 1 | Avanzi (Disavanzi) economici portati a nuovo | -14.618.113.569,43 |
| | Disavanzo economico esercizi precedenti | -14.618.113.569,43 |
| | TOTALE | -14.618.113.569,43 |
| IX | Avanzo (Disavanzo) economico d'esercizio | |
| 1 | Avanzo economico d'esercizio | 1.257.972.224,22 |
| | Avanzo economico d'esercizio | 1.257.972.224,22 |
| | TOTALE | 1.257.972.224,22 |
| C | TOTALE PATRIMONIO NETTO | 25.540.156.564,37 |
| | FONDI PER RISCHI ED ONERI | |
| I | Fondi per rischi ed oneri | |
| 1 | per trattamento di quiescenza e obblighi simili | |
| | Medici a capitolato | 118.118,32 |
| 2 | per imposte | |
| | Fondo imposte e tasse | 11.442.605,91 |
| 3 | per altri rischi e oneri futuri | |
| | Somme accantonate per la copertura degli oneri L.336/70 e L.824/71 | 2.645.939,40 |
| | Fondi per la copertura degli oneri per pensionamenti anticipati | 111.268.462,13 |
| | Fondo per la copertura degli oneri derivanti dall'applicazione dell'art. 5 della legge n. 58/1992 | 892.305.072,48 |
| | Fondo di accantonamento delle somme da utilizzare negli esercizi successivi per la copertura degli oneri per sgravi contributivi di cui all'art. 6, comma 4, del d.l. n. 510/1996 convertito nella legge n. 608/1996 | 11.785.133,40 |

| STATO PATRIMONIALE GENERALE | | |
|-----------------------------|--|---------------------------|
| PASSIVO | | |
| Codice Conto | Denominazione Conto | Consistenza al 31/12/2006 |
| | Fondo di accantonamento somme da utilizzare negli esercizi successivi per la copertura delle prestazioni economiche per la tubercolosi art. 3 L. 448/1998 | 104.008.611,30 |
| | Fondo di accantonamento del contributo dello stato da utilizzare nell'esercizio successivo a copertura degli oneri pensionistici per il personale delle ferrovie dello stato s.p.a. di cui all'art. 43 della legge n. 488/1999 | 131.470.380,03 |
| | Fondo di accantonamento dei contributi dello Stato da utilizzare negli esercizi successivi a copertura degli oneri per il sostegno della maternità e della paternità L. n. 52/2000 | 45.592.106,28 |
| | Fondo accantonamento contributi Stato da utilizzare negli esercizi successivi a copertura oneri per riduzione aliquote contributive a aziende trasporti L. 334/2001 | 27.684.927,71 |
| | Fondo di accant. ctr. dello Stato da utilizz. Negli eserc. success. a copert. oneri pens. derivanti dalla totalizzazione di periodi assicurativi art. 71 L. 388/2000 | 314.937.069,95 |
| | Fondo di accantonamento dei contributi dello Stato da utilizzare negli esercizi successivi a copertura degli oneri per l'assistenza ai portatori di handicap art. 80, comma 2, L. 388/2000 | 125.249.445,65 |
| | Fondo accantonamento contributi dello Stato da utilizzare negli esercizi successivi a copertura oneri indennità a lavoratori colpiti da talassemia e depreanicosi art. 39, comma 1, L. 448/2001 | 3.227.616,11 |
| | Fondo accantonamento contributi dello Stato a copertura oneri incremento magg. sociale art. 38 L. 448/01 a italiani residenti all'estero art. 38 L. 289/02 | 60.000.000,00 |
| | Fondo accantonamento contributo Stato a copertura oneri cig imprese indotto automobilistico art. 41, commi 9 e 12, della legge n. 289/2002 | 62.255.769,00 |
| | Fondi speciali di previdenza trasferiti dall'istituto nazionale assicurazioni (ina spa) - art. 70 della legge n. 144/1999 | 55.577.797,85 |
| | Fondo accantonamento contributi Stato | 36.894.629,40 |
| | Fondo di accantonamento dei contributi dello stato da utilizzare negli esercizi successivi a copertura dei maggiori oneri derivanti dai trattamenti di disoccupazione di cui all'art. 13, commi 2, lett.a), e 7, del d.l. n. 35/2005 convertito nella legge n. 80/2005 | 229.704.211,55 |

XV LEGISLATURA - DISEGNI DI LEGGE E RELAZIONI - DOCUMENTI

| STATO PATRIMONIALE GENERALE | | |
|-----------------------------|---|------------------------------|
| PASSIVO | | |
| Codice Conto | Denominazione Conto | Consistenza al 31/12/2006 |
| | Fondo accant. dei contributi Stato (fondo per l'occupazione) da utilizzare negli esercizi successivi a copertura degli oneri per sgravi e altre agevolazioni contributive | 39.896.585,78 |
| | Fondo accant. dei contributi Stato (fondo per l'occupazione) da utilizzare negli esercizi successivi a copertura degli oneri per il mantenimento del salario | 428.291.715,46 |
| | Fondo accantonamento contributi Stato a copertura oneri assegno comuni ai sensi dell'art. 21 del D.L. n. 269/2003 convertito in L. 326/2003 | 35.809.420,04 |
| | Fondo accantonamento art. 39 L. 153/69 | 12.852.579,78 |
| | Fondo educazione orfani | 44.117.128,44 |
| | Fondo accantonamenti vari | 15.399.227,67 |
| | Fondo per la definizione dei rapporti con l'inail | 1.446.079,32 |
| | Fondo accantonamento dei contributi derivanti dal concordato per adesione di cui all'art. 20 della legge n. 724/1994 | 2.068.057,45 |
| | Fondo di accantonamento della plusvalenza derivante dal conferimento alla ge.ti. s.p.a. del diritto di usufrutto sugli stabilimenti termali | 6.434.189,08 |
| | Fondo di accantonamento del plusvalore immobili e dell'eccedenza del relativo fondo di ammortamento | 1.249.908.455,38 |
| | Fondo di accantonamento del presunto plusvalore e dell'eccedenza del fondo ammortamento relativi agli immobili ceduti alla s.c.i.p. | 159.926.359,42 |
| | Fondo di accantonamento della quota parte dei proventi di cui all'art. 44, commi 2 e 3, della legge n. 289/2002 - art.44, comma 6, legge n. 289/2002 | 10.372.587,42 |
| | Fondo accantonamento plusvalore ed eccedenza fondo ammort. immobili ceduti al "fip - fondo immobili pubblici" art.4 d.l.351/2001 e l.410/2001 | 0,00 |
| | Fondo oscillazione titoli | 1.577.282,45 |
| | TOTALE | 4.234.267.564,16 |
| | TOTALE FONDI PER RISCHI ED ONERI | 4.234.267.564,16 |
| D | TRATTAMENTO DI FINE RAPPORTO DI LAVORO SUBORDINATO | |
| I | Trattamento di fine rapporto di lavoro subordinato | |
| 1 | Trattamento di fine rapporto di lavoro subordinato | |
| | Fondo per il trattamento di fine rapporto a favore del personale dell'istituto | 21.326.988,56 |
| | Fondo per l'indennità di buonuscita del personale dell'istituto | 1.579.833.630,53 |

XV LEGISLATURA - DISEGNI DI LEGGE E RELAZIONI - DOCUMENTI

| STATO PATRIMONIALE GENERALE | | |
|--|---|---------------------------|
| PASSIVO | | |
| Codice Conto | Denominazione Conto | Consistenza al 31/12/2006 |
| | Fondo per il trattamento di fine rapporto dei portieri e pulitori stabili da reddito | 3.171.787,59 |
| | TOTALE | 1.604.332.406,68 |
| TOTALE TRATTAMENTO DI FINE RAPPORTO DI LAVORO SUBORDINATO | | 1.604.332.406,68 |
| E | DEBITI | |
| I | Obbligazioni | |
| 5 | Debiti verso fornitori | |
| | Debiti per spese per l'acquisto di beni di consumo e di servizi | 500.869.191,62 |
| | Debiti per l'acquisizione beni di uso durevole ed opere immobiliari | 50.462,99 |
| | Debiti per l'acquisizione di immobilizzazioni tecniche | 191.297.800,98 |
| 6 | Rappresentati da titoli di credito | |
| | Debiti per sottoscrizioni di partecipazioni e acquisto di valori mobiliari | 2.765.626,69 |
| 8 | Debiti tributari | |
| | Debiti per oneri tributari | 60.250.535,11 |
| 9 | Debiti verso istituti di previdenza e sicurezza sociale | |
| | Debiti verso istituti di previdenza e sicurezza sociale | 1.582.958,18 |
| | Debiti verso istituti di previdenza per oneri finanziari | 3.850,58 |
| 10 | Debiti verso Istituti di previdenza per spese aventi natura di partite di giro | |
| | Debiti verso iscritti, soci e terzi per prestazioni dovute | 2.050.991.623,04 |
| | Debiti per le spese per prestazioni istituzionali | 5.313.305.143,51 |
| 11 | Debiti verso lo Stato ed altri soggetti pubblici | |
| | Anticipazioni di tesoreria | 32.154.929.649,99 |
| | Anticipazioni dello Stato alle gestioni previdenziali art 35, commi 3 e 4, legge 448/1998 | 13.722.208.378,39 |
| | Debiti per trasferimenti passivi allo Stato e ad altri soggetti pubblici | 2.586.482.625,49 |
| | Debiti per rimborsi | 1.202.073.880,48 |
| | Debiti verso lo Stato per spese aventi natura di partite di giro | 3.698.198.629,01 |
| | Debito verso regioni per assegni familiari | 21.319.074,11 |
| | Debito verso i.n.a.d.e.i. l.303/74 | 2.518.443,78 |
| | Presunta insussistenza del debito per trasferimenti passivi allo Stato e ad altri soggetti pubblici | -667.847.400,76 |

| STATO PATRIMONIALE GENERALE | | |
|-----------------------------|---|---------------------------|
| PASSIVO | | |
| Codice Conto | Denominazione Conto | Consistenza al 31/12/2006 |
| 12 | Debiti diversi | |
| | Debiti per spese per gli organi dell'ente | 2.381.655,98 |
| | Debiti per oneri per il personale in attivita' di servizio | 227.710.088,78 |
| | Debiti per oneri per il personale in quiescenza | 5.634.005,64 |
| | Debiti per trasferimenti passivi | 104.356.310,03 |
| | Debiti per oneri finanziari | 1.788.190.718,21 |
| | Debiti per poste correttive e compensative di entrate correnti | 750.137.548,04 |
| | Debiti per spese non classificabili in altre voci | 37.113.062,73 |
| | Debiti per le concessioni di crediti e anticipazioni | 67.325.260,34 |
| | Debiti per le indennita' di anzianita' e similari al personale cessato dal servizio | 819,93 |
| | Debiti per estinzione debiti diversi | 77.011,60 |
| | Debiti per altre spese aventi natura di partite di giro | 1.371.477.866,37 |
| | Depositi cauzionali | 15.285.820,06 |
| | Debiti diversi | 578.706.245,64 |
| | TOTALE | 65.789.396.886,54 |
| | TOTALE DEBITI | 65.789.396.886,54 |
| F | RATEI E RISCONTI | |
| I | Ratei passivi | |
| 1 | Ratei passivi | |
| | Ratei passivi | 4.361.687.897,94 |
| 2 | Risconti passivi | |
| | Risconti passivi | 11.901.943,47 |
| 4 | Riserve tecniche | |
| | Riserve tecniche | 264.600.258,78 |
| | TOTALE | 4.638.190.100,19 |
| | TOTALE RATEI E RISCONTI | 4.638.190.100,19 |
| | TOTALE PASSIVO | 101.806.343.521,94 |

CONSUNTIVO 2006

RENDICONTO FINANZIARIO DECISIONALE

CONSUNTIVO 2006

PARTE I ENTRATE

XV LEGISLATURA - DISEGNI DI LEGGE E RELAZIONI - DOCUMENTI

| Codice UPB | Denominazione UPB | ANNO FINANZIARIO 2006 | | |
|------------|---|--------------------------|------------------------------|---------------------------|
| | | RESIDUI | COMPETENZA (accertamenti) | CASSA (Riscossioni) |
| | <i>Avanzo di Amministrazione</i> | | 28.588.290.825,92 | |
| | <i>Fondo iniziale di cassa</i> | | | 25.311.398.553,37 |
| | UPB 1 - Centro di responsabilità Entrate Contributive | | | |
| | 1.1 - TITOLO I - ENTRATE CORRENTI | | | |
| | 1.1.1 - ENTRATE CONTRIBUTIVE | | | |
| 1.1.1.01 | Totale 1.1.1.01 - Aliquote contributive a carico dei datori di lavoro | 34.726.087.183,97 | 120.445.716.032,48 | 113.398.820.460,04 |
| 1.1.1.02 | Totale 1.1.1.02 - Quote di partecipazione degli iscritti all'onere di specifiche gestioni | - | 264.367.210,56 | 284.367.210,56 |
| | 1.1.2 - ENTRATE DERIVANTI DA TRASFERIMENTI CORRENTI | | | |
| 1.1.2.03 | Totale 1.1.2.03 - Trasferimenti da parte dello stato | 2.847.683.438,43 | 12.443.421.544,76 | 12.563.429.136,90 |
| 1.1.2.04 | Totale 1.1.2.04 - Trasferimenti da parte delle Regioni | 516.938.674,11 | 92.293.919,20 | 13.960.511,37 |
| 1.1.2.06 | Totale 1.1.2.06 - Trasferimenti da parte di altri Enti del settore pubblico | 390.473.004,59 | 9.304.229,36 | 9.304.229,36 |
| | 1.1.3 - ALTRE ENTRATE | | | |
| 1.1.3.07 | Totale 1.1.3.07 - Entrate derivanti dalla vendita di beni e dalla prestazione di servizi | 26.063.725,58 | 89.122.530,06 | 84.357.362,29 |
| 1.1.3.09 | Totale 1.1.3.09 - Poste correttive e compensative di spese correnti | - | 45.298.114,04 | 45.298.114,04 |
| 1.1.3.10 | Totale 1.1.3.10 - Entrate non classificabili in altre voci | 1.284.256.088,80 | 252.736.889,93 | 245.279.538,52 |
| | TOTALE ENTRATE CORRENTI CENTRO DI RESPONSABILITA' "ENTRATE CONTRIBUTIVE" | 39.791.502.115,48 | 133.642.250.470,29 | 126.624.806.563,08 |
| | 1.2 - TITOLO II - ENTRATE IN CONTO CAPITALE | | | |
| | 1.2.1 - ENTRATE PER ALIENAZIONE DI BENI PATRIMONIALI E RISCOSSIONE DI CREDITI | | | |
| 1.2.1.14 | Totale 1.2.1.14 - Riscossione dei crediti | 551.363,05 | - | - |
| | TOTALE ENTRATE IN CONTO CAPITALE CENTRO DI RESPONSABILITA' "ENTRATE CONTRIBUTIVE" | 551.363,05 | - | - |
| | 1.4 - TITOLO IV - PARTITE DI GIRO | | | |
| | 1.4.1 - ENTRATE AVENTI NATURA DI PARTITE DI GIRO | | | |
| 1.4.1.22 | Totale 1.4.1.22 - Entrate aventi natura di partite di giro | 1.444.733.838,22 | 2.982.213.138,41 | 2.828.007.618,19 |
| | TOTALE PARTITE DI GIRO CENTRO DI RESPONSABILITA' "ENTRATE CONTRIBUTIVE" | 1.444.733.838,22 | 2.982.213.138,41 | 2.828.007.618,19 |
| | Totale Entrate - UPB 1 "Entrate contributive" | 41.236.787.316,75 | 136.624.463.606,70 | 129.452.814.181,27 |

XV LEGISLATURA - DISEGNI DI LEGGE E RELAZIONI - DOCUMENTI

| Codice UPB | Denominazione UPB | ANNO FINANZIARIO 2006 | | |
|---|---|-------------------------|------------------------------|--------------------------|
| | | RESIDUI | COMPETENZA (accertamenti) | CASSA (Riscossioni) |
| UPB 2 - Centro di responsabilità Prestazioni pensionistiche | | | | |
| 2.1 - TITOLO I - ENTRATE CORRENTI | | | | |
| 2.1.1 - ENTRATE CONTRIBUTIVE | | | | |
| 2.1.1.01 | Totale 2.1.1.01 - Aliquote contributive a carico dei datori di lavoro | 2.068.508.961,74 | 6.610.959,69 | 245.439.246,62 |
| 2.1.1.02 | Totale 2.1.1.02 - Quote di partecipazione degli iscritti all'onere di specifiche gestioni | 244.935,83 | 577.451.761,27 | 577.661.667,62 |
| 2.1.2 - ENTRATE DERIVANTI DA TRASFERIMENTI CORRENTI | | | | |
| 2.1.2.03 | Totale 2.1.2.03 - Trasferimenti da parte dello Stato | 1.421.190.304,39 | 34.668.268.288,03 | 34.691.848.003,95 |
| 2.1.2.06 | Totale 2.1.2.06 - Trasferimenti da parte di altri Enti del settore pubblico | 3.124.619.575,72 | 538.653.109,14 | 297.110.728,64 |
| 2.1.3 - ALTRE ENTRATE | | | | |
| 2.1.3.07 | Totale 2.1.3.07 - Entrate derivanti dalla vendita di beni e dalla prestazione di servizi | 19.585.356,12 | 7.843.541,43 | 4.262.798,24 |
| 2.1.3.09 | Totale 2.1.3.09 - Poste correttive e compensative di spese correnti | 2.753.068.803,74 | 2.147.850.769,62 | 1.825.533.213,27 |
| 2.1.3.10 | Totale 2.1.3.10 - Entrate non classificabili in altre voci | - | 77.363.437,50 | 77.363.437,50 |
| TOTALE ENTRATE CORRENTI CENTRO DI RESPONSABILITA' "PRESTAZIONI PENSIONISTICHE" | | 9.387.217.937,54 | 38.024.041.856,68 | 37.719.219.115,84 |
| 2.4 - TITOLO IV - PARTITE DI GIRO | | | | |
| 2.4.1 - ENTRATE AVENTI NATURA DI PARTITE DI GIRO | | | | |
| 2.4.1.22 | Totale 2.4.1.22 - Entrate aventi natura di partite di giro | 577,77 | 317.523.893,28 | 317.524.084,42 |
| TOTALE PARTITE DI GIRO CENTRO DI RESPONSABILITA' "PRESTAZIONI PENSIONISTICHE" | | 577,77 | 317.523.893,28 | 317.524.084,42 |
| Totale Entrate - UPB 2 "Prestazioni pensionistiche" | | 9.387.218.515,31 | 38.341.565.749,96 | 38.036.743.200,26 |

| Codice UPB | Denominazione UPB | ANNO FINANZIARIO 2006 | | |
|--|---|-------------------------|------------------------------|--------------------------|
| | | RESIDUI | COMPETENZA (accertamenti) | CASSA (Riscossioni) |
| UPB 3 - Centro di responsabilità Prestazioni a sostegno del reddito | | | | |
| 3.1 - TITOLO I - ENTRATE CORRENTI | | | | |
| 3.1.1 - ENTRATE CONTRIBUTIVE | | | | |
| 3.1.1.01 | Totale 3.1.1.01 - Aliquote contributive a carico dei datori di lavoro | 115.578.635,68 | 502.971.890,33 | 510.589.606,83 |
| 3.1.1.02 | Totale 3.1.1.02 - Quote di partecipazione degli iscritti all'onere di specifiche gestioni | - | 1.938.050,73 | 1.938.050,73 |
| 3.1.2 - ENTRATE DERIVANTI DA TRASFERIMENTI CORRENTI | | | | |
| 3.1.2.03 | Totale 3.1.2.03 - Trasferimenti da parte dello Stato | 2.067.322.418,53 | 5.579.328.769,82 | 5.226.118.968,82 |
| 3.1.2.04 | Totale 3.1.2.04 - Trasferimenti da parte delle Regioni | 72.693.672,82 | 793.200,22 | 9.041,21 |
| 3.1.2.06 | Totale 3.1.2.06 - Trasferimenti da parte di altri Enti del settore pubblico | 109.784.743,13 | - | - |
| 3.1.3 - ALTRE ENTRATE | | | | |
| 3.1.3.07 | Totale 3.1.3.07 - Entrate derivanti dalla vendita di beni e dalla prestazione di servizi | 8.702.315,83 | 12.576.113,22 | 9.995.131,65 |
| 3.1.3.09 | Totale 3.1.3.09 - Poste correttive e compensative di spese correnti | 265.326.402,52 | 459.877.438,67 | 422.582.032,46 |
| 3.1.3.10 | Totale 3.1.3.10 - Entrate non classificabili in altre voci | - | 32.071.732,00 | 32.071.732,00 |
| TOTALE ENTRATE CORRENTI CENTRO DI RESPONSABILITA' "PRESTAZIONI A SOSTEGNO DEL REDDITO" | | 2.639.408.188,51 | 6.589.557.194,99 | 6.202.304.553,70 |
| 3.2 - TITOLO II - ENTRATE IN CONTO CAPITALE | | | | |
| 3.2.1 - ENTRATE PER ALIENAZIONE DI BENI PATRIMONIALI E RISCOSSIONE DI CREDITI | | | | |
| 3.2.1.14 | Totale 3.2.1.14 - Riscossione dei crediti | 3.090.534,32 | 22.842.429,91 | 22.842.429,91 |
| TOTALE ENTRATE IN CONTO CAPITALE CENTRO DI RESPONSABILITA' "PRESTAZIONI A SOSTEGNO DEL REDDITO" | | 3.090.534,32 | 22.842.429,91 | 22.842.429,91 |
| 3.4 - TITOLO IV - PARTITE DI GIRO | | | | |
| 3.4.1 - ENTRATE AVENTI NATURA DI PARTITE DI GIRO | | | | |
| 3.4.1.22 | Totale 3.4.1.22 - Entrate aventi natura di partite di giro | 69.181.269,23 | 5.030.797.382,43 | 5.018.936.345,92 |
| TOTALE PARTITE DI GIRO CENTRO DI RESPONSABILITA' "PRESTAZIONI A SOSTEGNO DEL REDDITO" | | 69.181.269,23 | 5.030.797.382,43 | 5.018.936.345,92 |
| Totale Entrate - UPB 3 "Prestazioni a sostegno del reddito" | | 2.711.879.992,06 | 11.643.197.007,33 | 11.244.083.329,53 |

XV LEGISLATURA - DISEGNI DI LEGGE E RELAZIONI - DOCUMENTI

| Codice UPB | Denominazione UPB | ANNO FINANZIARIO 2006 | | |
|---|---|-----------------------|------------------------------|-----------------------|
| | | RESIDUI | COMPETENZA (accertamenti) | CASSA (Riscossioni) |
| UPB 4 - Centro di responsabilità Gestione e sviluppo risorse umane | | | | |
| 4.1 - TITOLO I - ENTRATE CORRENTI | | | | |
| 4.1.1 - ENTRATE CONTRIBUTIVE | | | | |
| 4.1.1.01 | Totale 4.1.1.01 - Aliquote contributive a carico dei datori di lavoro | - | 472.081,30 | 472.081,30 |
| 4.1.1.02 | Totale 4.1.1.02 - Quote di partecipazione degli iscritti all'onere di specifiche gestioni | - | 5.142.699,19 | 5.142.699,19 |
| 4.1.2 - ENTRATE DERIVANTI DA TRASFERIMENTI CORRENTI | | | | |
| 4.1.2.03 | Totale 4.1.2.03 - Trasferimenti da parte dello Stato | - | 10.329.137,98 | 10.329.137,98 |
| 4.1.2.06 | Totale 4.1.2.06 - Trasferimenti da parte di altri Enti del settore pubblico | 17.559.534,57 | 4.340.103,40 | 4.340.103,40 |
| 4.1.3 - ALTRE ENTRATE | | | | |
| 4.1.3.07 | Totale 4.1.3.07 - Entrate derivanti dalla vendita di beni e dalla prestazione di servizi | 1.588.873,56 | 1.502.828,06 | 1.604.150,24 |
| 4.1.3.08 | Totale 4.1.3.08 - Redditi e proventi patrimoniali | 285.756,55 | 18.860.186,91 | 18.467.640,59 |
| 4.1.3.09 | Totale 4.1.3.09 - Poste correttive e compensative di spese correnti | 2.697.864,78 | 21.211.144,43 | 20.569.320,60 |
| 4.1.3.10 | Totale 4.1.3.10 - Entrate non classificabili in altre voci | - | 11.163.464,91 | 11.161.114,95 |
| TOTALE ENTRATE CORRENTI CENTRO DI RESPONSABILITA' "GESTIONE E SVILUPPO RISORSE UMANE" | | 22.122.029,46 | 72.821.608,18 | 72.086.248,25 |
| 4.2 - TITOLO II - ENTRATE IN CONTO CAPITALE | | | | |
| 4.2.1 - ENTRATE PER ALIENAZIONE DI BENI PATRIMONIALI E RISCOSSIONE DI CREDITI | | | | |
| 4.2.1.14 | Totale 4.2.1.14 - Riscossione dei crediti | 960.593,76 | 127.123.967,34 | 127.082.991,67 |
| TOTALE ENTRATE IN CONTO CAPITALE CENTRO DI RESPONSABILITA' "GESTIONE E SVILUPPO RISORSE UMANE" | | 960.593,76 | 127.123.967,34 | 127.082.991,67 |
| 4.4 - TITOLO IV - PARTITE DI GIRO | | | | |
| 4.4.1 - ENTRATE AVENTI NATURA DI PARTITE DI GIRO | | | | |
| 4.4.1.22 | Totale 4.4.1.22 - Entrate aventi natura di partite di giro | - | 142.628.364,78 | 142.628.364,78 |
| TOTALE PARTITE DI GIRO CENTRO DI RESPONSABILITA' "GESTIONE E SVILUPPO RISORSE UMANE" | | - | 142.628.364,78 | 142.628.364,78 |
| Totale Entrate - UPB 4 "Gestione e sviluppo risorse umane" | | 23.082.623,22 | 342.573.940,30 | 341.797.604,70 |

| Codice UPB | Denominazione UPB | ANNO FINANZIARIO 2006 | | |
|---|--|-------------------------|------------------------------|-----------------------|
| | | RESIDUI | COMPETENZA (accertamenti) | CASSA (Riscossioni) |
| UPB 5 - Centro di responsabilità Approvvigionamenti logistica e patrimonio | | | | |
| 5.1 - TITOLO I - ENTRATE CORRENTI | | | | |
| 5.1.2 - ENTRATE DERIVANTI DA TRASFERIMENTI CORRENTI | | | | |
| 5.1.2.03 | Totale 5.1.2.03 - Trasferimenti da parte dello Stato | 1.061.454,00 | 25.876.041,12 | 25.936.330,12 |
| 5.1.3 - ALTRE ENTRATE | | | | |
| 5.1.3.07 | Totale 5.1.3.07 - Entrate derivanti dalla vendita di beni e dalla prestazione di servizi | 65.652.658,83 | 35.585.612,61 | 37.225.233,82 |
| 5.1.3.08 | Totale 5.1.3.08 - Redditi e proventi patrimoniali | 78.609.240,80 | 12.340.386,17 | 15.196.368,66 |
| 5.1.3.09 | Totale 5.1.3.09 - Poste correttive e compensative di spese correnti | 8.503.386,59 | 3.656.715,34 | 3.661.036,76 |
| 5.1.3.10 | Totale 5.1.3.10 - Entrate non classificabili in altre voci | 174.189,50 | - | 111,65 |
| TOTALE ENTRATE CORRENTI CENTRO DI RESPONSABILITA' "APPROVVIGIONAMENTI LOGISTICA E PATRIMONIO" | | 143.900.928,72 | 77.458.755,24 | 82.019.081,01 |
| 5.2 - TITOLO II - ENTRATE IN CONTO CAPITALE | | | | |
| 5.2.1 - ENTRATE PER ALIENAZIONE DI BENI PATRIMONIALI E RISCOSSIONE DI CREDITI | | | | |
| 5.2.1.11 | Totale 5.2.1.11 - Alienazione di immobili e diritti reali | 1.359.570.829,24 | 1.833.968,06 | 86.573.345,64 |
| 5.2.1.12 | Totale 5.2.1.12 - Alienazione immobili strumentali adibiti a uffici | 117.937.648,41 | 1.602.927,13 | 119.540.575,54 |
| 5.2.1.13 | Totale 5.2.1.13 - Realizzi di valori mobiliari | - | 10.082.494,43 | 10.082.494,43 |
| 5.2.1.14 | Totale 5.2.1.14 - Riscossione dei crediti | 2.188.214,49 | 95.492.825,38 | 95.777.689,39 |
| TOTALE ENTRATE IN CONTO CAPITALE CENTRO DI RESPONSABILITA' "APPROVVIGIONAMENTI LOGISTICA E PATRIMONIO" | | 1.479.696.692,14 | 109.012.212,99 | 311.974.085,00 |
| Totale Entrate - UPB 5 "Approvvigionamenti logistica e patrimonio" | | 1.623.597.620,86 | 186.470.968,23 | 393.993.166,01 |

| Codice UPB | Denominazione UPB | ANNO FINANZIARIO 2006 | | |
|--|--|-----------------------|------------------------------|---------------------|
| | | RESIDUI | COMPETENZA (accertamenti) | CASSA (Riscossioni) |
| UPB 6 - Centro di responsabilità Sistemi informativi e telecomunicazioni | | | | |
| 6.1 - TITOLO I - ENTRATE CORRENTI | | | | |
| 6.1.3 - ALTRE ENTRATE | | | | |
| 6.1.3.10 | Totale 6.1.3.10 - Entrate non classificabili in altre voci | - | 130.295,14 | 130.295,14 |
| TOTALE ENTRATE CORRENTI CENTRO DI RESPONSABILITA' "SISTEMI INFORMATIVI E TELECOMUNICAZIONI" | | | | |
| 6.4 - TITOLO IV - PARTITE DI GIRO | | | | |
| 6.4.1 - ENTRATE AVENTI NATURA DI PARTITE DI GIRO | | | | |
| 6.4.1.22 | Totale 6.4.1.22 - Entrate aventi natura di partite di giro | - | 398.349,33 | 398.349,33 |
| TOTALE PARTITE DI GIRO CENTRO DI RESPONSABILITA' "SISTEMI INFORMATIVI E TELECOMUNICAZIONI" | | | | |
| Totale Entrate - UPB 6 "Sistemi informativi telecomunicazioni" | | | | |
| | | - | 528.644,47 | 528.644,47 |
| UPB 7 - Centro di responsabilità Formazione e sviluppo competenze | | | | |
| 7.1 - TITOLO I - ENTRATE CORRENTI | | | | |
| 7.1.3 - ALTRE ENTRATE | | | | |
| 7.1.3.07 | Totale 7.1.3.07 - Entrate derivanti dalla vendita di beni e dalla prestazione di servizi | 691,81 | 558,00 | 1.249,81 |
| TOTALE ENTRATE CORRENTI CENTRO DI RESPONSABILITA' "FORMAZIONE E SVILUPPO COMPETENZE" | | | | |
| Totale Entrate - UPB 7 "Formazione e sviluppo competenze" | | | | |
| | | 691,81 | 558,00 | 1.249,81 |
| | | 691,81 | 558,00 | 1.249,81 |

XV LEGISLATURA - DISEGNI DI LEGGE E RELAZIONI - DOCUMENTI

| Codice UPB | Denominazione UPB | ANNO FINANZIARIO 2006 | | |
|--|---|-------------------------|------------------------------|--------------------------|
| | | RESIDUI | COMPETENZA (accertamenti) | CASSA (Riscossioni) |
| UPB 8 - Centro di responsabilità Altre strutture di Direzione generale | | | | |
| 8.1 - TITOLO J - ENTRATE CORRENTI | | | | |
| 8.1.2 - ENTRATE DERIVANTI DA TRASFERIMENTI CORRENTI | | | | |
| 8.1.2.03 | Totale 8.1.2.03 - Trasferimenti da parte dello Stato | 3.738.037.540,73 | 19.063.361.884,96 | 17.411.908.573,95 |
| 8.1.2.06 | Totale 8.1.2.06 - Trasferimenti da parte di altri Enti del settore pubblico | 18.247.971,62 | - | - |
| 8.1.3 - ALTRE ENTRATE | | | | |
| 8.1.3.07 | Totale 8.1.3.07 - Entrate derivanti dalla vendita di beni e dalla prestazione di servizi | - | 4.531,82 | 4.531,82 |
| 8.1.3.08 | Totale 8.1.3.08 - Redditi e proventi patrimoniali | 4.796.103,08 | 110.273.944,44 | 106.183.083,84 |
| 8.1.3.09 | Totale 8.1.3.09 - Poste correttive e compensative di spese correnti | 35.947.081,92 | 13.209.047,88 | 13.821.141,12 |
| 8.1.3.10 | Totale 8.1.3.10 - Entrate non classificabili in altre voci | - | 940.737.793,10 | 940.737.793,10 |
| | TOTALE ENTRATE CORRENTI CENTRO DI RESPONSABILITA' "ALTRE STRUTTURE DI DIREZIONE GENERALE" | 3.797.028.697,35 | 20.127.587.202,20 | 18.472.655.123,83 |
| 8.2 - TITOLO II - ENTRATE IN CONTO CAPITALE | | | | |
| 8.2.1 - ENTRATE PER ALIENAZIONE DI BENI PATRIMONIALI E RISCOSSIONE DI CREDITI | | | | |
| 8.2.1.14 | Totale 8.2.1.14 - Riscossione dei crediti | - | 1.094.833.738,02 | 1.094.833.738,02 |
| 8.2.3 - ACCENSIONE DI PRESTITI | | | | |
| 8.2.3.20 | Totale 8.2.3.20 - Assunzione di altri debiti finanziari | - | 8.045.724.291,75 | 8.045.724.291,75 |
| | TOTALE ENTRATE IN CONTO CAPITALE CENTRO DI RESPONSABILITA' "ALTRE STRUTTURE DI DIREZIONE GENERALE" | - | 9.140.558.029,77 | 9.140.558.029,77 |
| 8.4 - TITOLO IV - PARTITE DI GIRO | | | | |
| 8.4.1 - ENTRATE AVENTI NATURA DI PARTITE DI GIRO | | | | |
| 8.4.1.22 | Totale 8.4.1.22 - Entrate aventi natura di partite di giro | 111.700.662,59 | 22.095.636.483,09 | 22.095.591.004,36 |
| | TOTALE PARTITE DI GIRO CENTRO DI RESPONSABILITA' "ALTRE STRUTTURE DI DIREZIONE GENERALE" | 111.700.662,59 | 22.095.636.483,09 | 22.095.591.004,36 |
| | Totale Entrate - UPB 8 "Altre strutture di Direzione generale" | 3.908.728.359,94 | 51.363.781.715,06 | 49.698.804.157,96 |

XV LEGISLATURA - DISEGNI DI LEGGE E RELAZIONI - DOCUMENTI

| Codice UPB | Denominazione UPB | ANNO FINANZIARIO 2006 | | |
|------------|--|--------------------------|------------------------------|---------------------------|
| | | RESIDUI | COMPETENZA (accertamenti) | CASSA (Riscossioni) |
| | Riepilogo dei titoli Centro di responsabilità "Entrate contributive" | | | |
| | Titolo I | 39.791.502.115,48 | 133.642.250.470,29 | 126.624.806.563,06 |
| | Titolo II | 551.363,05 | - | - |
| | Titolo III | - | - | - |
| | Titolo IV | 1.444.733.838,22 | 2.982.213.136,41 | 2.828.007.618,19 |
| | Totale delle entrate Centro di responsabilità "Entrate contributive" | 41.236.787.316,75 | 136.624.463.606,70 | 129.452.814.181,27 |
| | Riepilogo dei titoli Centro di responsabilità "Prestazioni pensionistiche" | | | |
| | Titolo I | 9.387.217.937,54 | 38.024.041.856,68 | 37.719.219.115,84 |
| | Titolo II | - | - | - |
| | Titolo III | - | - | - |
| | Titolo IV | 577,77 | 317.523.893,28 | 317.524.084,42 |
| | Totale delle entrate Centro di responsabilità "Prestazioni pensionistiche" | 9.387.218.515,31 | 38.341.566.749,96 | 38.036.743.200,26 |
| | Riepilogo dei titoli Centro di responsabilità "Prestazioni a sostegno del reddito" | | | |
| | Titolo I | 2.639.408.188,51 | 6.589.567.194,99 | 6.202.304.653,70 |
| | Titolo II | 3.090.534,32 | 22.842.429,91 | 22.842.429,91 |
| | Titolo III | - | - | - |
| | Titolo IV | 69.181.269,23 | 5.030.797.382,43 | 5.018.936.346,92 |
| | Totale delle entrate Centro di responsabilità "Prestazioni a sostegno del reddito" | 2.711.679.992,06 | 11.643.197.007,33 | 11.244.083.329,53 |
| | Riepilogo dei titoli Centro di responsabilità "Gestione e sviluppo risorse umane" | | | |
| | Titolo I | 22.122.029,46 | 72.821.608,18 | 72.086.248,25 |
| | Titolo II | 960.593,76 | 127.123.967,34 | 127.082.991,67 |
| | Titolo III | - | - | - |
| | Titolo IV | - | 142.628.364,78 | 142.628.364,78 |
| | Totale delle entrate Centro di responsabilità "Gestione e sviluppo risorse umane" | 23.082.623,22 | 342.573.940,30 | 341.787.604,70 |
| | Riepilogo dei titoli Centro di responsabilità "Approvvigionamenti logistica e patrimonio" | | | |
| | Titolo I | 143.900.928,72 | 77.468.755,24 | 82.019.081,01 |
| | Titolo II | 1.479.696.692,14 | 109.012.212,99 | 311.974.085,00 |
| | Titolo III | - | - | - |
| | Titolo IV | - | - | - |
| | Totale delle entrate Centro di responsabilità "Approvvigionamenti logistica e patrimonio" | 1.623.597.620,86 | 186.470.968,23 | 393.993.166,01 |
| | Riepilogo dei titoli Centro di responsabilità "Sistemi informativi e telecomunicazioni" | | | |
| | Titolo I | - | 130.295,14 | 130.295,14 |
| | Titolo II | - | - | - |
| | Titolo III | - | - | - |
| | Titolo IV | - | - | - |
| | Totale delle entrate Centro di responsabilità "Sistemi informativi e telecomunicazioni" | - | 130.295,14 | 130.295,14 |
| | Totale delle entrate Centro di responsabilità "Sistemi informativi e telecomunicazioni" | - | 398.349,33 | 398.349,33 |
| | Totale delle entrate Centro di responsabilità "Sistemi informativi e telecomunicazioni" | - | 528.644,47 | 528.644,47 |

XV LEGISLATURA - DISEGNI DI LEGGE E RELAZIONI - DOCUMENTI

| Codice UPB | Denominazione UPB | ANNO FINANZIARIO 2006 | | |
|------------|---|--------------------------|------------------------------|---------------------------|
| | | RESIDUI | COMPETENZA (accertamenti) | CASSA (Riscossioni) |
| | Riepilogo dei titoli Centro di responsabilità "Formazione e sviluppo competenze" | | | |
| | Titolo I | 691,81 | 558,00 | 1.249,81 |
| | Titolo II | - | - | - |
| | Titolo III | - | - | - |
| | Titolo IV | - | - | - |
| | Totale delle entrate Centro di responsabilità "Formazione e sviluppo competenze" | 691,81 | 558,00 | 1.249,81 |
| | Riepilogo dei titoli Centro di responsabilità "Altre strutture di direzione generale" | | | |
| | Titolo I | 3.797.028.697,35 | 20.127.587.202,20 | 18.472.655.123,83 |
| | Titolo II | - | 9.140.558.029,77 | 9.140.558.029,77 |
| | Titolo III | - | - | - |
| | Titolo IV | 114.700.662,59 | 22.096.636.483,09 | 22.085.591.004,36 |
| | Totale delle entrate Centro di responsabilità "Altre strutture di direzione generale" | 3.908.729.359,94 | 51.363.781.715,06 | 49.698.804.167,96 |
| | Riepilogo delle entrate per i titoli dei Centri di responsabilità "Entrate contributive", "Prestazioni pensionistiche", "Prestazioni a sostegno del reddito", "Gestione e sviluppo risorse umane", "Approvvigionamenti logistica e patrimonio", "Sistemi informativi e Telecomunicazioni", "Formazione e Sviluppo Competenze", "Altre strutture di Direzione Generale" | | | |
| | Titolo I | 55.781.180.588,87 | 198.533.847.940,72 | 189.173.222.230,66 |
| | Titolo II | 1.484.299.183,27 | 9.399.536.640,01 | 9.602.457.536,35 |
| | Titolo III | - | - | - |
| | Titolo IV | 1.625.616.347,81 | 30.569.197.609,32 | 30.393.085.767,00 |
| | TOTALE | 58.891.096.119,95 | 238.502.582.190,05 | 229.168.765.534,01 |
| | Totale entrate - UPB 1 "Entrate contributive" | 41.236.787.316,75 | 136.624.463.606,70 | 129.452.814.181,27 |
| | Totale entrate - UPB 2 "Prestazioni pensionistiche" | 9.387.218.515,31 | 38.341.565.749,96 | 38.036.743.200,26 |
| | Totale entrate - UPB 3 "Prestazioni a sostegno del reddito" | 2.711.679.992,06 | 11.643.197.007,33 | 11.244.083.329,53 |
| | Totale entrate - UPB 4 "Gestione e sviluppo risorse umane" | 23.082.623,22 | 342.573.940,30 | 341.797.604,70 |
| | Totale entrate - UPB 5 "Approvvigionamenti logistica e patrimonio" | 1.623.597.620,86 | 186.470.968,23 | 393.993.166,01 |
| | Totale entrate - UPB 6 "Sistemi informativi e telecomunicazioni" | - | 528.644,47 | 528.644,47 |
| | Totale entrate - UPB 7 "Formazione e sviluppo competenze" | 691,81 | 558,00 | 1.249,81 |
| | Totale entrate - UPB 8 "Altre strutture di direzione generale" | 3.908.729.359,94 | 51.363.781.715,06 | 49.698.804.167,96 |
| | TOTALE ENTRATE | 58.891.096.119,95 | 238.502.582.190,05 | 229.168.765.534,01 |

CONSUNTIVO 2006

PARTE II USCITE

XV LEGISLATURA - DISEGNI DI LEGGE E RELAZIONI - DOCUMENTI

| Codice UPB | Denominazione Capitolo | ANNO FINANZIARIO 2008 | | |
|--|--|-------------------------|---------------------------|---------------------------|
| | | RESIDUI | COMPETENZA (Impegni) | CASSA (Pagamenti) |
| UPB 1 - Centro di Responsabilità Entrate Contributive | | | | |
| 1.1 - TITOLO I - USCITE CORRENTI | | | | |
| 1.1.1 - FUNZIONAMENTO | | | | |
| 1.1.1.04 | Uscite per l'acquisto di beni di consumo e di servizi | 1.858.810,11 | 345.749,57 | 1.039.569,26 |
| 1.1.2 - INTERVENTI DIVERSI | | | | |
| 1.1.2.06 | Trasferimenti passivi | 2.358.242.249,69 | 1.032.649.036,70 | 1.008.975.349,03 |
| 1.1.2.07 | Oneri finanziari | 1.666.741.387,62 | 120.733.937,74 | 0,00 |
| 1.1.2.09 | Poste correttive e compensative di entrate correnti | 713.498.975,00 | 5.626.041.771,53 | 5.589.397.822,69 |
| 1.1.2.10 | Uscite non classificabili in altre voci | 1.002.844,19 | 32.480.803,00 | 32.449.610,68 |
| | TOTALE USCITE CORRENTI CENTRO DI RESPONSABILITA' "ENTRATE CONTRIBUTIVE" | 4.741.344.266,61 | 6.812.251.298,54 | 6.631.862.351,66 |
| 1.4 - TITOLO IV - PARTITE DI GIRO | | | | |
| 1.4.1 - USCITE AVENTI NATURA DI PARTITE DI GIRO | | | | |
| 1.4.1.21 | Totale uscite aventi natura di partite di giro | 2.218.502.536,31 | 2.982.213.136,41 | 2.819.854.271,08 |
| | TOTALE PARTITE DI GIRO CENTRO DI RESPONSABILITA' "ENTRATE CONTRIBUTIVE" | 2.218.502.536,31 | 2.982.213.136,41 | 2.819.854.271,08 |
| | Totale Uscite - UPB 1 "Entrate contributive" | 6.959.846.802,92 | 9.794.464.434,95 | 9.481.716.622,74 |
| UPB 2 - Centro di Responsabilità Prestazioni Pensionistiche | | | | |
| 2.1 - TITOLO I - USCITE CORRENTI | | | | |
| 2.1.1 - FUNZIONAMENTO | | | | |
| 2.1.1.04 | Uscite per l'acquisto di beni di consumo e di servizi | 116.588.573,09 | 74.628.062,90 | 71.600.643,20 |
| 2.1.2 - INTERVENTI DIVERSI | | | | |
| 2.1.2.05 | Uscite per prestazioni istituzionali | 3.924.042.820,25 | 167.007.189.856,24 | 166.317.093.416,88 |
| 2.1.2.06 | Trasferimenti passivi | 15.201.140,75 | 778.648.871,67 | 791.784.274,24 |
| 2.1.2.07 | Oneri finanziari | 0,00 | 110.781.457,68 | 110.781.457,68 |
| 2.1.2.09 | Poste correttive e compensative di entrate correnti | 0,00 | 2.608.346,44 | 2.608.346,44 |
| 2.1.2.10 | Uscite non classificabili in altre voci | 1.301.009,41 | 160.284.311,00 | 158.525.161,68 |
| | TOTALE USCITE CORRENTI CENTRO DI RESPONSABILITA' "PRESTAZIONI PENSIONISTICHE" | 4.057.113.543,50 | 168.134.138.705,93 | 167.452.383.300,12 |

XV LEGISLATURA - DISEGNI DI LEGGE E RELAZIONI - DOCUMENTI

| Codice UPB | Denominazione Capitolo | ANNO FINANZIARIO 2006 | | |
|------------|---|-----------------------|-------------------------|----------------------|
| | | RESIDUI | COMPETENZA (Impegni) | CASSA (Pagamenti) |
| | 2.4 - TITOLO IV PARTITE DI GIRO | | | |
| | 2.4.1 - USCITE AVENTI NATURA DI PARTITE DI GIRO | | | |
| 2.4.1.21 | Totale uscite aventi natura di partite di giro | 17.803.764,83 | 317.523.893,28 | 316.607.680,60 |
| | TOTALE PARTITE DI GIRO CENTRO DI RESPONSABILITA' "PRESTAZIONI PENSIONISTICHE " | 17.803.764,83 | 317.523.893,28 | 316.607.680,60 |
| | Totale Uscite - UPB 2 "Prestazioni pensionistiche" | 4.074.817.298,33 | 168.451.662.599,21 | 167.766.990.980,72 |
| | UPB 3 - Centro di Responsabilita' Prestazioni a sostegno del reddito | | | |
| | 3.1 - TITOLO I - USCITE CORRENTI | | | |
| | 3.1.1 - FUNZIONAMENTO | | | |
| 3.1.1.04 | Uscite per l'acquisto di beni di consumo e di servizi | 1.134.351,39 | 34.233.524,44 | 34.053.772,42 |
| | 3.1.2 - INTERVENTI DIVERSI | | | |
| 3.1.2.05 | Uscite per prestazioni istituzionali | 697.396.421,69 | 15.356.251.408,40 | 15.354.491.946,19 |
| 3.1.2.06 | Trasferimenti passivi | 5.682.176,33 | 36.285,09 | 36.285,09 |
| 3.1.2.07 | Oneri finanziari | 0,00 | 32.715.537,93 | 32.715.537,93 |
| 3.1.2.10 | Uscite non classificabili in altre voci | 479.201,93 | 36.142.276,63 | 36.966.784,81 |
| | TOTALE USCITE CORRENTI CENTRO DI RESPONSABILITA' "PRESTAZIONI A SOSTEGNO DEL REDDITO" | 704.692.181,34 | 15.459.379.012,49 | 15.457.264.306,44 |
| | 3.2 - TITOLO II - USCITE IN CONTO CAPITALE | | | |
| | 3.2.1 - INVESTIMENTI | | | |
| 3.2.1.14 | Concessioni di crediti ed anticipazioni | 0,00 | 23.745.113,49 | 23.745.113,49 |
| | TOTALE USCITE IN CONTO CAPITALE CENTRO DI RESPONSABILITA' "PRESTAZIONI A SOSTEGNO DEL REDDITO" | 0,00 | 23.745.113,49 | 23.745.113,49 |
| | 3.4 - TITOLO IV - PARTITE DI GIRO | | | |
| | 3.4.1 - USCITE AVENTI NATURA DI PARTITE DI GIRO | | | |
| 3.4.1.21 | Totale uscite aventi natura di partite di giro | 154.184.752,93 | 5.030.797.382,43 | 5.072.576.051,13 |
| | TOTALE PARTITE DI GIRO CENTRO DI RESPONSABILITA' "PRESTAZIONI A SOSTEGNO DEL REDDITO" | 154.184.752,93 | 5.030.797.382,43 | 5.072.576.051,13 |
| | Totale Uscite - UPB 3 "Prestazioni a sostegno del reddito" | 858.876.904,27 | 20.513.921.508,41 | 20.553.585.471,06 |

XV LEGISLATURA - DISEGNI DI LEGGE E RELAZIONI - DOCUMENTI

| Codice UPB | Denominazione Capitolo | ANNO FINANZIARIO 2006 | | |
|--|---|-----------------------|-------------------------|-------------------------|
| | | RESIDUI | COMPETENZA (Impegni) | CASSA (Pagamenti) |
| UPB 4 - Centro di Responsabilità Gestione e sviluppo risorse umane | | | | |
| 4.1 - TITOLO I - USCITE CORRENTI | | | | |
| 4.1.1 - FUNZIONAMENTO | | | | |
| 4.1.1.02 | Oneri per il personale in attività di servizio | 262.308.537,48 | 1.773.443.457,41 | 1.812.445.663,63 |
| 4.1.1.04 | Uscite per l'acquisto di beni di consumo e di servizi | 11.786.699,55 | 8.522.331,84 | 3.301.620,04 |
| 4.1.2 - INTERVENTI DIVERSI | | | | |
| 4.1.2.05 | Uscite per prestazioni istituzionali | 0,00 | 94.190,15 | 94.190,15 |
| 4.1.2.06 | Trasferimenti passivi | 9.214.689,93 | 19.639.769,22 | 16.767.140,44 |
| 4.1.4 - TRATTAMENTI DI QUIESCENZA, INTEGRATIVI E SOSTITUTIVI | | | | |
| 4.1.4.03 | Oneri per il personale in quiescenza | 4.528.049,35 | 278.435.996,26 | 277.330.039,97 |
| TOTALE USCITE CORRENTI CENTRO DI RESPONSABILITA' "GESTIONE E SVILUPPO RISORSE UMANE" | | 287.837.976,31 | 2.080.135.744,88 | 2.109.938.654,13 |
| 4.2 - TITOLO II - USCITE IN CONTO CAPITALE | | | | |
| 4.2.1 - INVESTIMENTI | | | | |
| 4.2.1.14 | Concessioni di crediti ed anticipazioni | 62.001.489,15 | 223.698.888,19 | 218.383.439,21 |
| 4.2.1.15 | Indennità di anzianità e similari al personale cessato dal servizio | 819,93 | 118.472.611,08 | 118.472.611,08 |
| TOTALE USCITE IN CONTO CAPITALE CENTRO DI RESPONSABILITA' "GESTIONE E SVILUPPO RISORSE UMANE" | | 62.002.309,08 | 342.111.499,27 | 336.796.060,29 |
| 4.4 - TITOLO IV - PARTITE DI GIRO | | | | |
| 4.4.1 - USCITE AVENTI NATURA DI PARTITE DI GIRO | | | | |
| 4.4.1.21 | Totale uscite aventi natura di partite di giro | 5.361.874,54 | 142.628.364,78 | 143.066.807,36 |
| TOTALE PARTITE DI GIRO CENTRO DI RESPONSABILITA' "GESTIONE E SVILUPPO RISORSE UMANE" | | 5.361.874,54 | 142.628.364,78 | 143.066.807,36 |
| Totale Uscite - UPB 4 "Gestione e sviluppo risorse umane" | | 355.202.159,93 | 2.564.876.608,93 | 2.589.790.511,78 |

XV LEGISLATURA - DISEGNI DI LEGGE E RELAZIONI - DOCUMENTI

| Codice UPB | Denominazione Capitolo | ANNO FINANZIARIO 2006 | | |
|--|---|-----------------------|-------------------------|-----------------------|
| | | RESIDUI | COMPETENZA (Impegni) | CASSA (Pagamenti) |
| UPB 5 - Centro di Responsabilità Approvvigionamenti logistica e patrimonio | | | | |
| 5.1 - TITOLO I - USCITE CORRENTI | | | | |
| 5.1.1 - FUNZIONAMENTO | | | | |
| 5.1.1.04 | Uscite per l'acquisto di beni di consumo e di servizi | 97.230.078,32 | 401.774.279,16 | 368.899.015,42 |
| 5.1.2 - INTERVENTI DIVERSI | | | | |
| 5.1.2.06 | Trasferimenti passivi | 0,00 | 2.237,55 | 1.726,38 |
| 5.1.2.08 | Oneri tributari | 1.170.892,73 | 8.863.203,31 | 8.743.591,04 |
| 5.1.2.09 | Poste correttive e compensative di entrate correnti | 84.297,86 | 263.516,65 | 347.814,51 |
| 5.1.2.10 | Uscite non classificabili in altre voci | 33.246.657,70 | 74.848.839,95 | 76.150.802,43 |
| TOTALE USCITE CORRENTI CENTRO DI RESPONSABILITA' "APPROVVIGIONAMENTI LOGISTICA E PATRIMONIO" | | 131.731.926,61 | 485.752.076,62 | 454.142.949,78 |
| 5.2 - TITOLO II - USCITE IN CONTO CAPITALE | | | | |
| 5.2.1 - INVESTIMENTI | | | | |
| 5.2.1.11 | Acquisizione di beni di uso durevole ed opere immobiliari | 56.995,03 | 71.380,94 | 77.912,98 |
| 5.2.1.12 | Acquisizione di beni immobilizzazioni tecniche | 48.587.073,60 | 35.979.617,57 | 33.100.187,39 |
| 5.2.1.13 | Partecipazioni e acquisto di valori mobiliari | 57.890.826,69 | 0,00 | 55.125.000,00 |
| 5.2.1.14 | Concessioni di crediti ed anticipazioni | 8.322,21 | 277.875.690,56 | 277.875.690,56 |
| TOTALE USCITE IN CONTO CAPITALE CENTRO DI RESPONSABILITA' "APPROVVIGIONAMENTI LOGISTICA E PATRIMONIO" | | 108.543.017,53 | 313.926.689,07 | 366.178.790,93 |
| 5.4 - TITOLO IV - PARTITE DI GIRO | | | | |
| 5.4.1 - USCITE AVENTI NATURA DI PARTITE DI GIRO | | | | |
| 5.4.1.21 | Totale uscite aventi natura di partite di giro | 9.769.108,33 | 0,00 | 0,00 |
| TOTALE PARTITE DI GIRO CENTRO DI RESPONSABILITA' "APPROVVIGIONAMENTI LOGISTICA E PATRIMONIO" | | 9.769.108,33 | 0,00 | 0,00 |
| Totale Uscite - UPB 5 "Approvvigionamenti logistica e patrimonio" | | 248.044.052,47 | 799.678.765,69 | 820.321.740,71 |

XV LEGISLATURA - DISEGNI DI LEGGE E RELAZIONI - DOCUMENTI

| Codice UPB | Denominazione Capifoto | ANNO FINANZIARIO 2006 | | |
|--|---|-----------------------|-------------------------|-----------------------|
| | | RESIDUI | COMPETENZA (Impegni) | CASSA (Pagamenti) |
| UPB 6 - Centro di Responsabilità Sistemi informativi e telecomunicazioni | | | | |
| 6.1 - TITOLO I - USCITE CORRENTI | | | | |
| 6.1.1 - FUNZIONAMENTO | | | | |
| 6.1.1.04 | Uscite per l'acquisto di beni di consumo e di servizi | 68.706.054,75 | 209.288.853,72 | 163.789.105,11 |
| TOTALE USCITE CORRENTI CENTRO DI RESPONSABILITA' "SISTEMI INFORMATIVI E TELECOMUNICAZIONI" | | 68.706.054,75 | 209.288.853,72 | 163.789.105,11 |
| 6.2 - TITOLO II - USCITE IN CONTO CAPITALE | | | | |
| 6.2.1 - INVESTIMENTI | | | | |
| 6.2.1.12 | Acquisizione di beni immobilizzazioni tecniche | 91.049.482,92 | 66.515.341,96 | 17.733.559,31 |
| TOTALE USCITE IN CONTO CAPITALE CENTRO DI RESPONSABILITA' "SISTEMI INFORMATIVI E TELECOMUNICAZIONI" | | 91.049.482,92 | 66.515.341,96 | 17.733.559,31 |
| 6.4 - TITOLO IV - PARTITE DI GIRO | | | | |
| 6.4.1 - USCITE AVVENTI NATURA DI PARTITE DI GIRO | | | | |
| 6.4.1.21 | Totale uscite avventi natura di partite di giro | 0,00 | 398.349,33 | 398.349,33 |
| TOTALE PARTITE DI GIRO CENTRO DI RESPONSABILITA' "SISTEMI INFORMATIVI E TELECOMUNICAZIONI" | | 0,00 | 398.349,33 | 398.349,33 |
| Totale Uscite - UPB 6 "Sistemi informativi e telecomunicazioni" | | 159.755.537,67 | 276.202.545,01 | 181.921.013,75 |
| UPB 7 - Centro di Responsabilità Formazione e sviluppo competenze | | | | |
| 7.1 - TITOLO I - USCITE CORRENTI | | | | |
| 7.1.1 - FUNZIONAMENTO | | | | |
| 7.1.1.02 | Oneri per il personale in attività di servizio | 4.984.541,12 | 2.896.402,06 | 3.479.185,76 |
| 7.1.1.04 | Uscite per l'acquisto di beni di consumo e di servizi | 0,60 | 43.694,98 | 39.380,48 |
| TOTALE USCITE CORRENTI CENTRO DI RESPONSABILITA' "FORMAZIONE E SVILUPPO COMPETENZE" | | 4.984.541,72 | 2.942.097,04 | 3.518.566,24 |
| Totale Uscite - UPB 7 "Formazione e sviluppo competenze" | | 4.984.541,72 | 2.942.097,04 | 3.518.566,24 |

XV LEGISLATURA - DISEGNI DI LEGGE E RELAZIONI - DOCUMENTI

| Codice UPB | Denominazione Capitulo | ANNO FINANZIARIO 2006 | | |
|---|---|--------------------------|--------------------------|--------------------------|
| | | RESIDUI | COMPETENZA (Impegni) | CASSA (Pagamenti) |
| UPB 8 - Centro di Responsabilità Altre strutture di Direzione generale | | | | |
| 8.1 - TITOLO I - USCITE CORRENTI | | | | |
| 8.1.1 - FUNZIONAMENTO | | | | |
| 8.1.1.01 | Uscite per gli organi dell'Ente | 2.457.989,51 | 8.485.720,87 | 8.562.064,40 |
| 8.1.1.04 | Uscite per l'acquisto di beni di consumo e di servizi | 169.690.518,77 | 263.211.675,52 | 315.428.961,16 |
| 8.1.2 - INTERVENTI DIVERSI | | | | |
| 8.1.2.05 | Uscite per prestazioni istituzionali | 0,00 | 6.278.349,89 | 6.278.349,89 |
| 8.1.2.06 | Trasferimenti passivi | 324.278.939,71 | 373.038.977,91 | 406.647.505,67 |
| 8.1.2.07 | Oneri finanziari | 916.748,90 | 10.070.766,11 | 10.288.271,58 |
| 8.1.2.08 | Oneri tributari | 8.374.029,65 | 170.407.631,36 | 119.821.630,90 |
| 8.1.2.09 | Poste correttive e compensative di entrate correnti | 871.156.429,49 | 819.263.642,31 | 488.351.567,12 |
| 8.2.1.10 | Uscite non classificabili in altre voci | 420.832,66 | 12.863.061,89 | 12.684.416,03 |
| TOTALE USCITE CORRENTI CENTRO DI RESPONSABILITA' ALTRE STRUTTURE DI DIREZIONE GENERALE* | | 1.377.295.498,69 | 1.653.419.824,86 | 1.368.022.765,76 |
| 8.2 - TITOLO II - USCITE IN CONTO CAPITALE | | | | |
| 8.2.1 - INVESTIMENTI | | | | |
| 8.2.1.12 | Acquisizione di beni immobilizzazioni tecniche | 31,63 | 0,00 | 0,00 |
| 8.2.1.14 | Concessioni di crediti ed anticipazioni | 0,00 | 1.746.839.958,70 | 1.746.839.958,70 |
| 8.2.2 - ONERI COMUNI | | | | |
| 8.2.2.17 | Oneri comuni | 38.233.753.911,11 | 7.826.434.117,27 | 182.050.000,00 |
| 8.2.2.20 | Estinzione debiti diversi | 77.011,60 | 6.978.894,53 | 6.978.894,53 |
| TOTALE USCITE IN CONTO CAPITALE CENTRO DI RESPONSABILITA' ALTRE STRUTTURE DI DIREZIONE GENERALE* | | 38.233.830.954,34 | 9.579.252.970,50 | 1.935.868.853,23 |
| 8.4 - TITOLO IV - PARTITE DI GIRO | | | | |
| 8.4.1 - USCITE AVENTI NATURA DI PARTITE DI GIRO | | | | |
| 8.4.1.21 | Totale uscite aventi natura di partite di giro | 4.411.318.401,27 | 22.095.636.483,09 | 21.912.977.759,61 |
| TOTALE PARTITE DI GIRO CENTRO DI RESPONSABILITA' ALTRE STRUTTURE DI DIREZIONE GENERALE* | | 4.411.318.401,27 | 22.095.636.483,09 | 21.912.977.759,61 |
| Totale Uscite - UPB 8 "Altre strutture di Direzione generale" | | 44.022.444.854,30 | 33.338.309.278,45 | 25.216.869.376,59 |

XV LEGISLATURA - DISEGNI DI LEGGE E RELAZIONI - DOCUMENTI

| Codice UPB | Denominazione Capitolo | ANNO FINANZIARIO 2006 | | |
|------------|--|-------------------------|---------------------------|---------------------------|
| | | RESIDUI | COMPETENZA (Impegni) | CASSA (Pagamenti) |
| | Riepilogo dei titoli Centro di responsabilità "Entrate contributive" | | | |
| | Titolo I | 4.741.344.266,61 | 6.812.251.299,54 | 6.631.862.351,66 |
| | Titolo II | 0,00 | 0,00 | 0,00 |
| | Titolo III | 0,00 | 0,00 | 0,00 |
| | Titolo IV | 2.218.502.536,31 | 2.982.213.139,41 | 2.819.854.271,08 |
| | Totale delle uscite Centro di responsabilità "Entrate contributive" | 6.959.846.802,92 | 9.794.464.438,95 | 9.451.716.622,74 |
| | Riepilogo dei titoli Centro di responsabilità "Prestazioni pensionistiche" | | | |
| | Titolo I | 4.057.113.543,50 | 168.134.188.705,93 | 167.452.383.300,12 |
| | Titolo II | 0,00 | 0,00 | 0,00 |
| | Titolo III | 0,00 | 0,00 | 0,00 |
| | Titolo IV | 17.803.754,83 | 317.523.893,28 | 316.607.680,60 |
| | Totale delle uscite Centro di responsabilità "Prestazioni pensionistiche" | 4.074.917.298,33 | 168.451.662.599,21 | 167.768.980.980,72 |
| | Riepilogo dei titoli Centro di responsabilità "Prestazioni a sostegno del reddito" | | | |
| | Titolo I | 704.692.151,34 | 15.459.379.012,48 | 15.457.264.306,44 |
| | Titolo II | 0,00 | 23.745.113,49 | 23.745.113,49 |
| | Titolo III | 0,00 | 0,00 | 0,00 |
| | Titolo IV | 164.184.752,93 | 5.030.797.382,43 | 5.072.676.051,13 |
| | Totale delle uscite Centro di responsabilità "Prestazioni a sostegno del reddito" | 868.876.904,27 | 20.513.921.508,41 | 20.553.585.471,06 |
| | Riepilogo dei titoli Centro di responsabilità "Gestione e sviluppo risorse umane" | | | |
| | Titolo I | 287.837.976,31 | 2.080.135.744,88 | 2.109.938.664,13 |
| | Titolo II | 62.002.309,08 | 342.111.499,27 | 336.796.050,28 |
| | Titolo III | 0,00 | 0,00 | 0,00 |
| | Titolo IV | 5.361.874,54 | 142.628.364,78 | 143.055.807,36 |
| | Totale delle uscite Centro di responsabilità "Gestione e sviluppo risorse umane" | 355.202.159,93 | 2.564.875.608,93 | 2.589.790.511,78 |
| | Riepilogo dei titoli Centro di responsabilità "Approvvigionamenti logistica e patrimonio" | | | |
| | Titolo I | 131.731.926,61 | 485.752.076,62 | 454.142.949,78 |
| | Titolo II | 106.543.017,53 | 313.926.689,07 | 366.178.790,93 |
| | Titolo III | 0,00 | 0,00 | 0,00 |
| | Titolo IV | 9.769.108,33 | 0,00 | 0,00 |
| | Totale delle uscite Centro di responsabilità "Approvvigionamenti logistica e patrimonio" | 248.044.052,47 | 799.678.765,69 | 820.321.740,71 |

XV LEGISLATURA - DISEGNI DI LEGGE E RELAZIONI - DOCUMENTI

| Codice UPB | Denominazione Capitolo | ANNO FINANZIARIO 2008 | | |
|------------|---|--------------------------|---------------------------|---------------------------|
| | | RESIDUI | COMPETENZA (Impegni) | CASSA (Pagamenti) |
| | Riepilogo dei titoli Centro di responsabilità "Sistemi Informativi e telecomunicazioni" | | | |
| | Titolo I | 68.706.054,76 | 209.288.853,72 | 163.789.105,11 |
| | Titolo II | 91.049.482,92 | 66.516.341,96 | 17.733.559,31 |
| | Titolo III | 0,00 | 0,00 | 0,00 |
| | Titolo IV | 0,00 | 398.349,33 | 398.349,33 |
| | Totale delle uscite Centro di responsabilità "Sistemi Informativi e telecomunicazioni" | 159.755.537,67 | 276.202.545,01 | 181.921.013,75 |
| | Riepilogo dei titoli Centro di responsabilità "Formazione e sviluppo competenze" | | | |
| | Titolo I | 4.984.541,72 | 2.942.097,04 | 3.518.566,24 |
| | Titolo II | 0,00 | 0,00 | 0,00 |
| | Titolo III | 0,00 | 0,00 | 0,00 |
| | Titolo IV | 0,00 | 0,00 | 0,00 |
| | Totale delle uscite Centro di responsabilità "Formazione e sviluppo competenze" | 4.984.541,72 | 2.942.097,04 | 3.518.566,24 |
| | Riepilogo dei titoli Centro di responsabilità "Altre strutture di direzione generale" | | | |
| | Titolo I | 1.377.295.498,69 | 1.663.419.824,86 | 1.368.022.765,75 |
| | Titolo II | 38.233.830.954,34 | 9.579.252.970,50 | 1.935.868.853,23 |
| | Titolo III | 0,00 | 0,00 | 0,00 |
| | Titolo IV | 4.411.318.401,27 | 22.095.636.483,09 | 21.912.977.759,61 |
| | Totale delle uscite Centro di responsabilità "Altre strutture di direzione generale" | 44.022.444.854,30 | 33.338.309.278,45 | 25.216.869.378,59 |
| | Riepilogo delle entrate per i titoli del Centro di responsabilità "Entrate contributive", "Prestazioni pensionistiche", "Prestazioni a sostegno del reddito", "Gestione e sviluppo risorse umane", "Approvvigionamenti logistica e patrimonio" | | | |
| | "Altre strutture di direzione generale" | | | |
| | Titolo I | 11.373.705.959,53 | 194.847.307.614,06 | 193.640.921.999,23 |
| | Titolo II | 38.493.425.753,87 | 10.325.551.614,29 | 2.680.322.367,25 |
| | Titolo III | 0,00 | 0,00 | 0,00 |
| | Titolo IV | 6.816.940.428,21 | 30.569.197.609,32 | 30.265.469.919,11 |
| | TOTALE | 56.684.072.151,61 | 235.742.056.837,69 | 226.586.714.285,59 |
| | Totale uscite - UPB 1 "Entrate contributive" | 6.959.846.802,92 | 9.794.464.434,95 | 9.451.716.622,74 |
| | Totale uscite - UPB 2 "Prestazioni pensionistiche" | 4.074.917.298,33 | 168.451.662.599,21 | 167.766.990.980,72 |
| | Totale uscite - UPB 3 "Prestazioni a sostegno del reddito" | 858.876.904,27 | 20.513.921.508,41 | 20.553.585.471,06 |
| | Totale uscite - UPB 4 "Gestione e sviluppo risorse umane" | 356.202.159,93 | 2.564.876.608,93 | 2.589.790.511,78 |
| | Totale uscite - UPB 5 "Approvvigionamenti logistica e patrimonio" | 248.044.052,47 | 799.678.765,69 | 820.321.740,71 |
| | Totale uscite - UPB 6 "Sistemi Informativi e telecomunicazioni" | 159.755.537,67 | 276.202.545,01 | 181.921.013,75 |
| | Totale uscite - UPB 7 "Formazione e sviluppo competenze" | 4.984.541,72 | 2.942.097,04 | 3.518.566,24 |
| | Totale uscite - UPB 8 "Altre strutture di direzione generale" | 44.022.444.854,30 | 33.338.309.278,45 | 25.216.869.378,59 |
| | TOTALE USCITE | 56.684.072.151,61 | 235.742.056.837,69 | 226.586.714.285,59 |

CONSUNTIVO 2006

CONTO ECONOMICO

| CONSUNTIVO ECONOMICO GENERALE | | |
|--------------------------------------|--|---------------------------|
| Codice Conto | Denominazione Conto | Importo |
| CEA | VALORE DELLA PRODUZIONE | |
| CEA.01 | PROVENTI E CORRISPETTIVI PER LA PRODUZIONE DELLE PRESTAZIONI E/O SERVIZI | |
| | ENTRATE ACCERTATE NELL'ESERCIZIO | |
| | Aliquote contributive a carico dei datori di lavoro e/o degli iscritti | 120.955.770.963,80 |
| | Quote di partecipazione degli iscritti all'onere di specifiche gestioni | 848.889.721,75 |
| | Poste correttive e compensative di entrate correnti | (5.628.913.634,62) |
| | RETTIFICA DELLE ENTRATE ACCERTATE NELL'ESERCIZIO CON I MOVIMENTI DEI RATEI E DEI | |
| | RISCONTI | |
| | Contributi a carico dei datori di lavoro e/o degli iscritti (storno ratei attivi iniziali) | (17.299.003.852,34) |
| | Contributi a carico dei datori di lavoro e/o degli iscritti (ratei attivi finali) | 17.755.131.500,02 |
| | Contributi a carico dei datori di lavoro e/o degli iscritti (storno risconti passivi iniziali) | 17.286.093,71 |
| | Contributi a carico dei datori di lavoro e/o degli iscritti (risconti passivi finali) | (11.901.943,47) |
| | Totale proventi e corrispettivi per la produzione delle prestazioni e/o servizi | 116.637.258.848,85 |
| CEA.05 | ALTRI RICAVI E PROVENTI | |
| | ENTRATE ACCERTATE NELL'ESERCIZIO | |
| | Trasferimenti da parte dello Stato | 71.790.585.666,67 |
| | Trasferimenti da parte delle Regioni | 93.087.119,42 |
| | Trasferimenti da parte di altri Enti del settore pubblico | 552.297.441,90 |
| | Entrate derivanti dalla vendita di beni e dalla prestazione di servizi | 146.635.715,20 |
| | Entrate non classificabili in altre voci | 1.314.203.602,48 |
| | Poste correttive e compensative di entrate correnti | (819.263.642,31) |
| | RETTIFICA DELLE ENTRATE ACCERTATE NELL'ESERCIZIO CON I MOVIMENTI DEI RATEI E DEI | |
| | RISCONTI | |
| | Trasferimenti da parte dello Stato (storno ratei attivi iniziali) | (25.368.680,60) |
| | Trasferimenti da parte dello Stato (ratei attivi finali) | 26.578.156,60 |
| | Trasferimenti da parte delle Regioni (storno ratei attivi iniziali) | (86.579.583,89) |
| | Trasferimenti da parte delle Regioni (ratei attivi finali) | 92.969.874,78 |
| | Entrate non classificabili in altre voci (storno risconti passivi iniziali) | 2.502.468,99 |
| | Entrate non classificabili in altre voci (risconti passivi finali) | (2.635.363,31) |
| | Totale altri ricavi proventi | 73.085.012.775,93 |
| | TOTALE VALORE DELLA PRODUZIONE (A) | 189.722.271.624,78 |

| CONSUNTIVO ECONOMICO GENERALE | | |
|--------------------------------------|--|-----------------------------|
| Codice Conto | Denominazione Conto | Importo |
| CEB | COSTO DELLA PRODUZIONE | |
| CEB.06 | COSTI PER ACQUISTO MATERIE PRIME, SUSSIDIARIE, CONSUMO E MERCI | |
| CEB.06.a | PRESTAZIONI ISTITUZIONALI | |
| | SPESA IMPEGNATE DELL'ESERCIZIO | |
| | Spese per prestazioni | (182.369.813.803,68) |
| | Poste correttive e compensative di spese correnti | 2.656.466.494,93 |
| | RETTIFICA DELLE SPESE IMPEGNATE NELL'ESERCIZIO CON I MOVIMENTI DEI RATEI E DELLE RIMANENZE | |
| | Spese per prestazioni istituzionali (storno ratei passivi iniziali) | 4.655.934.656,79 |
| | Spese per prestazioni istituzionali (ratei passivi finali) | (4.361.628.167,43) |
| | Oneri sospesi per prestazioni istituzionali in attesa della definizione dei corrispettivi valori di copertura (storno rimanenze attive iniziali) | (153.459.320,02) |
| | Oneri sospesi per prestazioni istituzionali in attesa della definizione dei corrispettivi valori di copertura (rimanenze attive finali) | 167.223.060,02 |
| | Oneri pluriennali per liquidazione in conto capitale delle prestazioni pensionistiche del Fondo di previdenza del personale a rapporto d'impiego (quota dell'anno) | (2.081.321,00) |
| | Totale delle prestazioni istituzionali | (179.407.358.400,39) |
| CEB.06.b | SPESA PER ACQUISTO BENI DI CONSUMO E SERVIZI | |
| | SPESA IMPEGNATE DELL'ESERCIZIO | |
| | Spese per gli Organi dell'Ente | (8.485.720,87) |
| | Spese per l'acquisto di beni di consumo e di servizi | (992.046.172,13) |
| | Poste correttive e compensative di spese correnti | 3.511.823,14 |
| | RETTIFICA DELLE SPESE IMPEGNATE NELL'ESERCIZIO CON I MOVIMENTI DEI RATEI E DEI RISCONTI | |
| | Spese per l'acquisto di beni di consumo e di servizi (storno risconto attivo iniziale) | (4.081,39) |
| | Spese per l'acquisto di beni di consumo e di servizi (risconto attivo finale) | 4.714,84 |
| | Totale spese per acquisto di beni di consumo e servizi | (997.019.436,41) |
| CEB.09 | COSTI PER IL PERSONALE | |
| | Oneri per il personale in attività di servizio | (1.776.341.859,47) |
| | Oneri per il personale in quiescenza | (278.435.996,26) |
| | Poste correttive e compensative di spese correnti | 21.211.144,43 |
| | Assegnazione al fondo TFR a favore del personale dell'Istituto | (3.787.652,85) |

XV LEGISLATURA - DISEGNI DI LEGGE E RELAZIONI - DOCUMENTI

| CONSUNTIVO ECONOMICO GENERALE | | |
|--------------------------------------|---|---------------------------|
| Codice Conto | Denominazione Conto | Importo |
| | Assegnazione fondo di garanzia per il trattamento di quiescenza del personale | (188.962.775,67) |
| | Treatmento quiescenza personale cessato dal servizio | (117.902.080,58) |
| | Treatmento di fine rapporto al personale cessato dal servizio | (254.086,12) |
| | PRELIEVI DA FONDI E ACCANTONAMENTI VARI | |
| | Prelievo dal fondo di garanzia per il trattamento di quiescenza del personale | 117.902.080,58 |
| | Prelievo dal fondo trattamento di fine rapporto del personale dell'Istituto | 254.086,12 |
| | Totale costi per il personale | (2.226.317.139,82) |
| CEB.10 | AMMORTAMENTI E SVALUTAZIONI | |
| CEB.10.a | AMMORTAMENTI IMMOBILIZZAZIONI IMMATERIALI | |
| | Ammortamento programmi per procedure automatizzate | (56.462,78) |
| | Ammortamento di altri costi pluriennali | (6.155.693,19) |
| CEB.10.b | AMMORTAMENTI IMMOBILIZZAZIONI MATERIALI | |
| | Ammortamento immobili | (3.129.194,93) |
| | Ammortamento mobili, arredi, macchine, apparecchiature varie degli uffici | (6.972.360,66) |
| | Ammortamento mobili, arredi, macchine delle istituzioni sanitarie (Casa di riposo di Camogli) | (3.280,13) |
| | Ammortamento automezzi e grandi manutenzioni | (8.569,70) |
| | Ammortamento macchine e attrezzature per elaborazione automatica dei dati | (8.978.326,67) |
| CEB.10.d | SVALUTAZIONE DEI CREDITI COMPRESI NELL'ATTIVO CIRCOLANTE | |
| | Svalutazione crediti contributivi | (3.518.402.787,66) |
| | Svalutazione crediti per prestazioni da recuperare | (122.648.741,13) |
| CEB.10.e | PRELIEVI DA FONDI E ACCANTONAMENTI VARI | |
| | Prelievo dal fondo svalutazione crediti contributivi | 1.157.478.476,24 |
| | Prelievo dal fondo svalutazione crediti per prestazioni da recuperare | 42.350.826,70 |
| | Totale ammortamenti e svalutazioni | (2.466.526.113,91) |
| CEB.12 | ACCANTONAMENTI AI FONDI PER RISCHI | |
| | Prelievo al Fondo oscillazione titoli | 1.191.587,49 |
| | Assegnazione al Fondo oscillazione titoli | (306.828,69) |
| | Totale accantonamenti ai fondi per rischi | 884.758,80 |
| CEB.13 | ACCANTONAMENTI AI FONDI PER ONERI | |
| | Assegnazione al fondo educazione orfani del personale dell'Istituto | (2.231.124,24) |
| | Assegnazione ad altri fondi | (1.113.392,68) |

| CONSUNTIVO ECONOMICO GENERALE | | |
|--------------------------------------|---|-----------------------------|
| Codice Conto | Denominazione Conto | Importo |
| | Assegnazioni e prelievi da riserve tecniche e fondi per la copertura di oneri futuri | (90.259.576,66) |
| | <i>Totale accantonamenti ai fondi per oneri</i> | <i>(93.604.093,57)</i> |
| CEB.14 | ONERI DIVERSI DI GESTIONE | |
| | SPESA DI PERTINENZA DELL'ESERCIZIO | |
| | Trasferimenti passivi | (2.204.014.958,14) |
| | Oneri tributari | (10.707.940,31) |
| | Spese non classificabili in altre voci | (316.419.292,47) |
| | Spese correttive e compensative di spese correnti | 9.913.757,48 |
| | Prelievo dal fondo liquidazione fine rapporto portieri e pulitori stabili da reddito | 590.781,26 |
| | Assegnazione fondo liquidazione fine rapporto portieri e pulitori stabili da reddito | (399.999,76) |
| | Traffamento fine rapporto portieri e pulitori stabili da reddito | (256.444,38) |
| | Premi opertità medici liberi professionisti con incarico a capitolato cessati dal rapporto professionistico | - |
| | Prelievo dal fondo premi di opertità per i medici con incarico a capitolato | - |
| | Assegnazione fondo premio di opertità medici con incarico a capitolato | (5.509,76) |
| | RETTIFICA DELLE SPESE IMPEGNATE NELL'ESERCIZIO CON I MOVIMENTI DEI RATEI E DEI RISCONTI | |
| | Trasferimenti passivi (storno rateo passivo iniziale) | 72.639,07 |
| | Trasferimenti passivi (rateo passivo finale) | (59.730,51) |
| | <i>Totale oneri diversi di gestione</i> | <i>(2.521.286.697,54)</i> |
| | TOTALE COSTI DELLA PRODUZIONE (B) | (187.711.227.122,84) |
| | DIFFERENZA TRA VALORE E COSTI DELLA PRODUZIONE (A) + (-B) | 2.011.044.501,94 |
| CEC | PROVENTI E ONERI FINANZIARI | |
| CEC.16 | ALTRI PROVENTI FINANZIARI | |
| | ENTRATE DI PERTINENZA DELL'ESERCIZIO ACCERTATE NELL'ESERCIZIO | |
| | Redditi e proventi patrimoniali | 141.274.489,52 |
| | VARIAZIONE NETTA DEI RATEI DELLE ENTRATE DI PERTINENZA DELL'ESERCIZIO | |
| | Redditi e proventi patrimoniali (storno rateo attivo iniziale) | (29.205.150,68) |
| | Redditi e proventi patrimoniali (rateo attivo finale) | 50.321.448,15 |
| | <i>Totale altri proventi finanziari</i> | <i>162.392.509,38</i> |

XV LEGISLATURA - DISEGNI DI LEGGE E RELAZIONI - DOCUMENTI

| CONSUNTIVO ECONOMICO GENERALE | | |
|---|---|-------------------------|
| Codice Conto | Denominazione Conto | Importo |
| CEC.17 | INTERESSI PASSIVI ED ALTRI ONERI FINANZIARI | |
| | Oneri finanziari | (274.301.699,46) |
| | <i>Totale interessi passivi ed altri oneri finanziari</i> | <i>(274.301.699,46)</i> |
| TOTALE PROVENTI E ONERI FINANZIARI (C) | | (111.909.190,08) |
| CEC | RETTIFICHE DI VALORE DI ATTIVITA' FINANZIARIE | |
| CEC.19 | SVALUTAZIONI | |
| | Inesigibilità di crediti | (568.801,65) |
| | Assegnazione al Fondo svalutazione crediti verso l'Eranio per versamenti di ritenute IRPEF non dovuti | (66.610.906,90) |
| | <i>Totale rettifiche di valore di attività finanziarie</i> | <i>(67.179.708,55)</i> |
| TOTALE RETTIFICHE DI VALORE DI ATTIVITA' FINANZIARIE (D) | | (67.179.708,55) |
| CEE | PROVENTI E ONERI STRAORDINARI | |
| CEE.20 | PROVENTI STRAORDINARI | |
| | ENTRATE DI PERTINENZA DELL'ESERCIZIO ACCERTATE NELL'ESERCIZIO | |
| | Plusvalore da alienazione immobili (di proprietà delle gestioni) | 251.973,08 |
| | Plusvalore da alienazione titoli (di proprietà delle gestioni) | 4.124.556,98 |
| | Plusvalore derivante dalla cessione degli immobili | 3.123.082,00 |
| | Eccedenza del Fondo ammortamento immobili | - |
| | Riaccertamento di residui attivi | 324.537,32 |
| | Eliminazione residui passivi | 46.704.761,84 |
| | TOTALE ENTRATE DI PERTINENZA DELL'ESERCIZIO ACCERTATE NELL'ESERCIZIO | 54.528.911,22 |
| CEE.22 | SOPRAVVVENIENZE ATTIVE ED INSUSSISTENZE DEL PASSIVO DERIVANTI DALLA GESTIONE DEI RESIDUI | |
| | Presunta insussistenza dei residui passivi | 667.847.400,76 |
| | <i>Totale sopravvenienze attive ed insussistenze del passivo derivanti dalla gestione dei residui</i> | <i>667.847.400,76</i> |
| | <i>Totale proventi straordinari</i> | <i>722.376.311,98</i> |

| CONSUNTIVO ECONOMICO GENERALE | | |
|--------------------------------------|--|---------------------------|
| Codice Conto | Denominazione Conto | Importo |
| CEE.21 | ONERI STRAORDINARI | |
| | Minusvalenze valori mobiliari e immobiliari | (1.126.336.186,36) |
| | Eliminazione residui attivi | (1.126.336.186,36) |
| | Totale oneri straordinari | (1.126.336.186,36) |
| | TOTALE PROVENTI E ONERI STRAORDINARI (E) | (403.959.874,38) |
| | RISULTATO PRIMA DELLE IMPOSTE (A) + (-B) + (-C) + (-D) + (E) | 1.427.995.728,93 |
| | IMPOSTE DELL'ESERCIZIO | |
| | Imposta regionale sulle attività produttive | (115.525.320,21) |
| | Imposta sul reddito delle Società (IRES) | (23.726.171,04) |
| | Imposta sugli interessi di c/c postale, bancario e di tesoreria | (29.311.403,11) |
| | Prelievi dal fondo imposte | 53.037.574,15 |
| | Assegnazione al fondo imposte | (47.978.800,68) |
| | Riassegnazione al Fondo imposte a seguito della rideterminazione del relativo prelievo | (6.519.383,82) |
| | Totale imposte dell'esercizio | (170.023.504,71) |
| | RISULTATO D'ESERCIZIO | 1.257.972.224,22 |
| CEF | ASSEGNAZIONE E PRELIEVI DA RISERVE LEGALI | |
| | Prelievi da riserve legali | 4.708.570,20 |
| | Assegnazione alle riserve legali | (2.426.530.246,53) |
| | Totale assegnazione e prelievi da riserve legali | (2.421.821.676,33) |
| | DISAVANZO ECONOMICO | (1.163.849.452,11) |

CONSUNTIVO 2006

QUADRO DI RICLASSIFICAZIONE DEI RISULTATI ECONOMICI

QUADRO DI RICLASSIFICAZIONE DEI RISULTATI ECONOMICI

(in milioni)

| AGGREGATI | 2^ N.V. 2006 DEFINITIVA | CONSUNTIVO ANNO 2006 | VARIAZIONI ASSOLUTE | IN % |
|--|----------------------------|-------------------------|------------------------|--------------|
| VALORE DELLA PRODUZIONE "TIPICA" | 116.173 | 116.637 | 464 | 0,4 |
| Consumi di materie prime e servizi esterni | (180.422) | (180.405) | 17 | 0,0 |
| VALORE AGGIUNTO | -64.249 | -63.768 | 481 | -0,7 |
| Costo del lavoro | (2.157) | (2.226) | -69 | 3,2 |
| MARGINE OPERATIVO LORDO | -66.406 | -65.994 | 412 | -0,6 |
| Ammortamenti | (89) | (25) | 64 | -71,9 |
| Stanziamenti a Fondo rischi e oneri | (1.323) | (2.534) | -1.211 | 91,5 |
| Saldo proventi e oneri diversi | 68.867 | 70.564 | 1.697 | 2,5 |
| RISULTATO OPERATIVO | 1.049 | 2.011 | 962 | 91,7 |
| Proventi e oneri finanziari | (365) | (112) | 253 | ... |
| Rettifiche di valore di attività finanziarie | 0 | (67) | -67 | 0,0 |
| RISULTATO PRIMA DEI COMPONENTI STRAORD. E IMPOSTE | 684 | 1.832 | 1.148 | 167,8 |
| Proventi ed oneri straordinari | 4 | (404) | -408 | 0,0 |
| RISULTATO PRIMA DELLE IMPOSTE | 688 | 1.428 | 740 | 107,6 |
| Imposte di esercizio | (127) | (170) | -43 | 33,9 |
| RISULTATO DI ESERCIZIO | 561 | 1.258 | 697 | 124,2 |
| Assegnazione e prelievi da riserve legali | (2.396) | (2.422) | -26 | 1,1 |
| AVANZO/PAREGGIO/DISAVANZO ECONOMICO DEL PERIODO | (1.835) | (1.164) | 671 | -36,6 |

... Non valutabile o non significativa.

FONDO PENSIONI LAVORATORI DIPENDENTI

RENDICONTO DELL'ANNO 2006

RELAZIONE DEL DIRETTORE GENERALE

Il bilancio consuntivo dell'anno 2006 del Fondo Pensioni Lavoratori Dipendenti presenta un disavanzo economico di esercizio di 4,533 mld.

I fondi di riserva previsti dalle leggi n. 903/1965, n.889/1971, n.1079/1971 e n. 658/1996, hanno avuto un'assegnazione netta complessiva di 2,397 mld.

Il risultato netto di esercizio (negativo) ammonta pertanto a 2,136 mld a fronte di entrate ed uscite risultate pari, rispettivamente, a 95,600 mld e a 97,736 mld.

Per effetto di tale risultato il deficit patrimoniale al 31 dicembre 2006, al netto della consistenza dei fondi di riserva, pari a 37,716 mld, risulta essere di 125,078 mld.

Nel prospetto che segue, vengono riportate, ai fini di un confronto, le risultanze sintetiche di bilancio relative all'ultimo quinquennio.

RISULTATO DI ESERCIZIO E SITUAZIONE PATRIMONIALE NETTA (in milioni di euro)

| ANNO | ENTRATE | USCITE | RISULTATO DI ESERCIZIO | SITUAZIONE PATRIMONIALE NETTA |
|------|---------|--------|---------------------------|----------------------------------|
| 2002 | 78.539 | 80.811 | - 2.272 | - 115.353* |
| 2003 | 83.425 | 88.501 | - 5.076 | - 119.946 |
| 2004 | 91.291 | 91.600 | - 309 | - 120.255 |
| 2005 | 91.221 | 93.908 | - 2.687 | - 122.942 |
| 2006 | 95.600 | 97.736 | - 2.136 | - 125.078 |

* La situazione patrimoniale alla data del 1° gennaio 2003 risulta modificata in 114.870 mln a seguito della confluenza, per la quota di pertinenza del Fondo (483 mln), dell'avanzo patrimoniale dell'ex I.N.P.D.A.I.

Per la ripartizione fra le gestioni dei trasferimenti dello Stato a titolo di anticipazione sul fabbisogno finanziario delle gestioni previdenziali e delle anticipazioni di Tesoreria, sono state applicate le norme stabilite dal Consiglio di Amministrazione con delibera n. 349 del 27 giugno 2000 sulla base degli appositi criteri fissati dal Consiglio di Indirizzo e Vigilanza (deliberazione n. 7 del 9 maggio 2000), nonché quanto disposto dal comma 7, dell'art. 42 della legge n. 289/2002 con riferimento alla evidenza contabile del soppresso I.N.P.D.A.I. (per l'anno 2006 è autorizzato il trasferimento di 1,087 mld).

Il risultato di esercizio e la conseguente situazione patrimoniale del Fondo Pensioni Lavoratori Dipendenti comprendono le risultanze dei soppressi Fondi: "Trasporti" (serie di allegati A e B), "Elettrici" (serie di allegati A1 e B1), "Telefonici" (serie di allegati A2 e B2) ed "I.N.P.D.A.I." (serie di allegati A3 e B3). Al fine di fornire una più completa informazione, in allegato al rendiconto, sono inseriti i prospetti relativi al F.P.L.D. al netto delle contabilità separate (serie di allegati A4 e B4).

Nella tabella riepilogativa che segue, sono evidenziati i dati relativi alla situazione patrimoniale netta all'inizio dell'anno, il movimento economico dell'anno e la situazione patrimoniale netta al 31 dicembre.

(Importi in milioni)

| | Situazione patrimoniale al 1° gennaio | Movimento economico dell'anno | Situazione patrimoniale al 31 dicembre |
|--------------------|---------------------------------------|-------------------------------|--|
| F.P.L.D. | - 103.457 | 3.345 | - 100.112 |
| ex F. Trasporti | - 9.443 | - 991 | - 10.434 |
| ex F. Elettrici | - 10.874 | - 1.851 | - 12.725 |
| ex F. Telefonici | 2.785 | - 392 | 2.393 |
| ex F. I.N.P.D.A.I. | - 1.953 | - 2.247 | - 4.200 |
| TOTALE | - 122.942 | - 2.136 | - 125.078 |

Prima di procedere all'illustrazione delle poste più significative del rendiconto, nella tabella che segue si riportano, in forma aggregata, i dati relativi:

- ai valori "economici" delle entrate e delle uscite accertate per il 2006 raffrontati con i corrispondenti dati previsti per lo stesso anno e con quelli rilevati a consuntivo 2005;
- alla situazione patrimoniale netta risultante all'inizio e alla fine degli anni 2005 e 2006.

Nella successiva tabella i dati del F.P.L.D. e delle contabilità in esso confluite accertati per l'anno 2006 vengono evidenziati in separate colonne; la somma degli stessi è poi raffrontata con le previsioni effettuate per lo stesso anno.

XV LEGISLATURA - DISEGNI DI LEGGE E RELAZIONI - DOCUMENTI

SINTESI DELLA SITUAZIONE ECONOMICO - PATRIMONIALE

| DESCRIZIONE | Consuntivo 2005 | Preventivo 2006 | | Consuntivo 2006 |
|---|--------------------|-----------------------------|-------------------|--------------------|
| | | 1^nota di variazione (*) | Aggiornato (*) | |
| (in milioni di euro) | | | | |
| DEFICIT PATRIMONIALE NETTO ALL'INIZIO DELL'ANNO : | | | | |
| Riserva legale..... | 32.890 | 35.319 | 35.319 | 35.319 |
| Disavanzo..... | -153.145 | -158.261 | -158.261 | -158.261 |
| TOTALE..... | -120.255 | -122.942 | -122.942 | -122.942 |
| ENTRATE: | | | | |
| Contributi dei datori di lavoro e degli iscritti..... | 77.673 | 80.237 | 80.248 | 80.488 |
| Quote di partecipazione degli iscritti..... | 624 | 575 | 587 | 649 |
| Trasferimenti da parte delle Regioni..... | 91 | 83 | 85 | 97 |
| Trasferimenti da parte di altri Enti..... | 325 | 203 | 270 | 314 |
| Trasferimenti da parte di altre Gestioni..... | 10.274 | 10.750 | 10.724 | 11.108 |
| Canone d'uso immobili strumentali adibiti ad uffici..... | 2 | 1 | 1 | 2 |
| Redditi e proventi patrimoniali..... | 4 | 3 | 4 | 3 |
| Poste correttive e compensative di uscite..... | 1.077 | 961 | 1.082 | 1.165 |
| Entrate non classificabili in altre voci..... | 306 | 247 | 281 | 836 |
| Prelevi da riserve tecniche e fondi di accanton. vari..... | 612 | 241 | 264 | 858 |
| Variazioni patrimoniali straordinarie..... | 233 | 0 | 64 | 80 |
| Utile della Gestione Immobiliare..... | 0 | 0 | 0 | 0 |
| Proventi da alienazione diritto opzione acquisto titoli..... | 0 | 0 | 0 | 0 |
| TOTALE DELLE ENTRATE..... | 91.221 | 93.301 | 93.610 | 95.600 |
| USCITE: | | | | |
| Spese per prestazioni..... | 90.245 | 92.129 | 92.706 | 92.279 |
| Trasferimenti passivi..... | 1.088 | 1.133 | 1.088 | 1.142 |
| Spese di amministrazione..... | 1.300 | 1.533 | 1.479 | 1.504 |
| Spese di amministrazione connesse alla cart.ne immobili..... | 38 | 33 | 33 | 31 |
| Oneri trasferimento allo Stato economie consumi intermedi..... | 0 | 0 | 55 | 55 |
| Oneri finanziari..... | 41 | 47 | 235 | 50 |
| Poste correttive e compensative di entrate..... | 203 | 79 | 179 | 298 |
| Uscite non classificabili in altre voci..... | 22 | 17 | 19 | 15 |
| Trasferimenti ad altre Gestioni dell'INPS..... | 245 | 234 | 301 | 361 |
| Oneri tributari..... | 57 | 59 | 48 | 70 |
| Oneri contributo in c/int.su mutui ai conduttori di immobili..... | ... | 0 | 0 | ... |
| Variazioni patrimoniali straordinarie..... | 293 | 0 | 0 | 504 |
| Svalutazioni e deprezzamenti..... | 292 | 1.176 | 943 | 1.419 |
| Assegnazione alle riserve tecniche..... | 84 | 5 | 5 | 7 |
| Perdita gestione immobiliare..... | ... | 1 | 1 | 1 |
| Accantonamento al fondo ex art. 39 L. n.153/1969..... | 0 | 0 | 0 | 0 |
| TOTALE DELLE USCITE..... | 93.908 | 96.446 | 97.092 | 97.736 |
| RISULTATO D'ESERCIZIO: | | | | |
| Assegnazione alla riserva legale..... | 2.429 | 2.350 | 2.364 | 2.397 |
| Prelievo dalla riserva legale..... | 0 | 0 | 0 | 0 |
| Disavanzo..... | -5.116 | -5.495 | -5.846 | -4.533 |
| TOTALE..... | -2.687 | -3.145 | -3.482 | -2.136 |
| DEFICIT PATRIMONIALE NETTO ALLA FINE DELL'ANNO: | | | | |
| Riserva legale..... | 35.319 | 37.669 | 37.683 | 37.716 |
| Disavanzo..... | -158.261 | -163.756 | -164.107 | -162.794 |
| TOTALE..... | -122.942 | -126.087 | -126.424 | -125.078 |

(*) Il deficit patrimoniale all'inizio dell'anno risulta rideterminato in base ai dati di consuntivo 2005

XV LEGISLATURA - DISEGNI DI LEGGE E RELAZIONI - DOCUMENTI

SINTESI DELLA SITUAZIONE ECONOMICO - PATRIMONIALE

| DESCRIZIONE | CONSUNTIVO 2006 | | | | | | PREVENTIVO 2006 | |
|--|-----------------|--------------------|--------------------|---------------------|---------------|-----------------|-----------------|---------------------------|
| | F.p.l.d | ex Fondo Trasporti | ex Fondo Elettrici | ex Fondo Telefonici | ex Inpdai | TOTALE | AGGIORNATO (1) | 1^ NOTA DI VARIAZIONE (1) |
| (in milioni di euro) | | | | | | | | |
| DEFICIT PATRIMONIALE NETTO ALL'INIZIO DELL'ANNO: | | | | | | | | |
| Riserva legale..... | 29.134 | 1.171 | 2.240 | 2.774 | 0 | 35.319 | 35.319 | 35.319 |
| Avanzo (+) Disavanzo(-)..... | -132.591 | -10.614 | -13.114 | 11 | -1.953 | -158.261 | -158.261 | -158.261 |
| TOTALE..... | -103.457 | -9.443 | -10.874 | 2.785 | -1.953 | -122.942 | -122.942 | -122.942 |
| ENTRATE: | | | | | | | | |
| Contributi dei datori di lavoro e degli iscritti | 75.808 | 1.016 | 610 | 782 | 2.272 | 80.488 | 80.248 | 80.237 |
| Quote di partecipazione degli iscritti | 567 | 5 | 12 | 14 | 51 | 649 | 587 | 575 |
| Trasferimenti da parte delle Regioni | 97 | 0 | 0 | 0 | 0 | 97 | 85 | 85 |
| Trasferimenti da parte di altri Enti | 313 | ... | ... | ... | 1 | 314 | 270 | 203 |
| Trasferimenti da parte di altre Gestioni | 10.878 | 128 | 15 | 13 | 74 | 11.108 | 10.724 | 10.750 |
| Canone d'uso immobili strumentali adibiti ad uffici..... | 2 | ... | ... | ... | ... | 2 | 1 | 1 |
| Redditi e proventi patrimoniali..... | 3 | ... | ... | ... | ... | 3 | 4 | 3 |
| Poste correttive e compensative di uscite..... | 1.102 | 14 | 13 | 9 | 27 | 1.165 | 1.082 | 961 |
| Entrate non classificabili in altre voci..... | 690 | 14 | 15 | 81 | 36 | 836 | 281 | 247 |
| Prelevi da riserve tecniche e fondi di accanton. vari..... | 494 | 34 | 1 | 240 | 89 | 858 | 264 | 241 |
| Variazioni patrimoniali straordinarie | 37 | ... | 2 | 38 | 3 | 80 | 64 | 0 |
| Utile Gestione Immobiliare..... | 0 | 0 | 0 | 0 | 0 | 0 | 0 | 0 |
| TOTALE DELLE ENTRATE | 89.991 | 1.211 | 668 | 1.177 | 2.553 | 95.600 | 93.610 | 93.301 |
| USCITE: | | | | | | | | |
| Spese per prestazioni | 81.640 | 2.153 | 2.264 | 1.522 | 4.700 | 92.279 | 92.706 | 92.129 |
| Trasferimenti passivi | 1.101 | 6 | 3 | 24 | 8 | 1.142 | 1.068 | 1.133 |
| Spese di amministrazione | 1.453 | 14 | 10 | 8 | 19 | 1.504 | 1.479 | 1.533 |
| Spese di amministrazione connesse alla cart.ne Immobili..... | ... | ... | ... | 1 | 30 | 31 | 33 | 33 |
| Oneri trasferimento allo Stato economie consumi intermedi | 54 | ... | ... | ... | 1 | 55 | 55 | 0 |
| Oneri finanziari | 47 | 2 | ... | ... | 1 | 50 | 235 | 47 |
| Poste correttive e compensative di entrate | 275 | 5 | 5 | 1 | 12 | 298 | 179 | 79 |
| Uscite non classificabili in altre voci | 12 | ... | ... | ... | 3 | 15 | 19 | 17 |
| Trasferimenti ad altre Gestioni dell'INPS..... | 113 | 7 | 230 | 7 | 4 | 361 | 301 | 234 |
| Oneri tributari..... | 54 | 1 | ... | 1 | 14 | 70 | 48 | 59 |
| Oneri contributo in c/Int.su mutui ai conduttori di immobili | ... | ... | ... | ... | 0 | ... | 0 | 0 |
| Variazioni patrimoniali straordinarie..... | 492 | 6 | 1 | ... | 5 | 504 | 0 | 0 |
| Svalutazioni e deprezzamenti | 1.404 | 8 | 6 | ... | 1 | 1.419 | 943 | 1.176 |
| Assegnazione alle riserve tecniche..... | 1 | ... | 0 | 6 | 0 | 7 | 5 | 5 |
| Perdita gestione Immobiliare..... | 0 | ... | 0 | 0 | 1 | 1 | 1 | 1 |
| Accantonamento al fondo ex art. 39 L. n.153/1969..... | 0 | 0 | 0 | 0 | 0 | 0 | ... | ... |
| TOTALE DELLE USCITE | 86.646 | 2.202 | 2.519 | 1.570 | 4.799 | 97.735 | 97.092 | 96.446 |
| RISULTATO D'ESERCIZIO: | | | | | | | | |
| Assegnazione alla riserva legale | 2.140 | 51 | 52 | 154 | 0 | 2.397 | 2.364 | 2.350 |
| Avanzo (+) Disavanzo(-)..... | 1.205 | -1.042 | -1.903 | -546 | -2.247 | -4.533 | -5.846 | -5.495 |
| TOTALE..... | 3.345 | -991 | -1.851 | -392 | -2.247 | -2.136 | -3.482 | -3.145 |
| DEFICIT PATRIMONIALE NETTO ALLA FINE DELL'ANNO: | | | | | | | | |
| Riserva legale..... | 31.274 | 1.222 | 2.292 | 2.928 | 0 | 37.716 | 37.683 | 37.669 |
| Avanzo (+) Disavanzo(-)..... | -131.386 | -11.656 | -15.017 | -535 | -4.200 | -162.794 | -164.107 | -163.756 |
| TOTALE..... | -100.112 | -10.434 | -12.725 | 2.393 | -4.200 | -125.078 | -126.424 | -126.087 |

(1) Il deficit patrimoniale all'inizio dell'anno risulta rideterminato in base ai dati di consuntivo 2005

Nel rinviare ad apposita appendice la disamina sull'evoluzione del quadro normativo che ha caratterizzato il Fondo nell'esercizio 2006, di seguito si fornisce il commento alle poste maggiormente significative.

CONTRIBUTI A CARICO DEI DATORI DI LAVORO E DEGLI ISCRITTI - Ammontano complessivamente a 80,488 mld a fronte di 77,673 mld registrati nell'anno precedente, con un incremento di 2,815 mld, pari al 3,6 per cento.

L'importo iscritto in bilancio comprende il gettito del Fondo Pensioni al netto delle contabilità separate (75,808 mld), quello dell'ex Fondo "Trasporti" (1,016 mld), e dei soppressi Fondi "Elettrici" (610 mln) "Telefonici" (782 mln) e I.N.P.D.A.I. (2,272 mld).

L'aumento del gettito, pari a 2,815 mld, compendia l'incremento dei contributi del Fondo Pensioni al netto delle contabilità separate (+ 3,011 mld), dell'ex Fondo "Trasporti" (+ 32 mln), dell'ex Fondo "Telefonici" (+ 32 mln) e il decremento di contributi nelle restanti contabilità separate dell'ex Fondo "Elettrici" (- 52 mln) e dell'ex I.N.P.D.A.I. (-202).

Il flusso contributivo dell'ex "Fondo Telefonici" comprende anche i valori per la costituzione delle posizioni assicurative di cui all'art. 5 della legge n. 58/1992, il cui ammontare, per l'anno 2006, è pari a 6 mln.

Il gettito contributivo dell'anno risulta influenzato dalla crescita del monte retributivo sul quale incide la dinamica delle retribuzioni individuali, l'aumento dei minimali giornalieri, la variazione delle retribuzioni convenzionali e l'aumento globale del numero degli iscritti al Fondo passati da 12.386.465 unità a 12.559.700 (+ 173.235).

Il predetto gettito, che tiene conto di tutte le denunce relative al periodo contributivo 2006, ivi comprese quelle del mese di dicembre il cui movimento finanziario si manifesterà nell'esercizio successivo (11,290 mld), risente degli effetti derivanti dalle agevolazioni previste per alcune categorie di lavoratori, tra i quali gli operai agricoli, i lavoratori domestici, gli apprendisti, i lavoratori assunti con contratto di formazione e lavoro, i lavoratori con contratti di solidarietà, ecc., che hanno determinato una minore contribuzione per 5,475 mld. La mancata contribuzione risulta tuttavia compensata da entrate di pari importo, registrate fra i trasferimenti attivi provenienti dalla Gestione degli Interventi Assistenziali e di Sostegno alle Gestioni Previdenziali, analizzate nell'allegato n. 12/d.

Di seguito, viene fornita l'analisi dei contributi, relativi agli ultimi due anni, disaggregati per procedura di riscossione e/o categoria di provenienza.

| | 2006 | 2005 |
|--|-----------------------------|---------------|
| | <i>(Importi in milioni)</i> | |
| procedura DM per la generalità dei lavoratori | 78.638 | 75.973 |
| procedura prevista per i lavoratori agricoli | 1.009 | 1.158 |
| procedura prevista per i lavoratori domestici | 367 | 442 |
| procedura prevista per i pescatori autonomi ed altre | 474 | 100 |
| TOTALE | 80.488 | 77.673 |

QUOTE DI PARTECIPAZIONE DEGLI ISCRITTI - Risultano pari a 649 mln e sono analizzate nell'allegato n. 8. Attengono ai contributi relativi alla prosecuzione volontaria (216 mln), alle riserve, valori capitali e di riscatto (250 mln), ai proventi per divieto di cumulo tra pensioni e retribuzioni (182 mln), nonché agli introiti derivanti dall'art. 44, commi 2 e 3 della legge n. 289/2002 che ha dato la possibilità di accedere al regime di totale cumulabilità delle pensioni di anzianità con i redditi da lavoro. (1 mln).

TRASFERIMENTI DA PARTE DELLE REGIONI - Ammontano complessivamente a 97 mln; si riferiscono, in massima parte, come risulta dall'allegato n. 9, ai contributi dovuti per la copertura assicurativa degli apprendisti artigiani dipendenti da imprese artigiane, ex art. 16 della legge n. 845/1978 (92 mln).

TRASFERIMENTI DA PARTE DI ALTRI ENTI - Ammontano complessivamente a 314 mln, a fronte di 325 mln dell'anno precedente ed attengono per 9 mln al contributo di solidarietà di cui all'art.25 della legge n.41/1986; per 305 mln ai contributi, valori capitali, riserve e relativi interessi accertati nei confronti di altri Enti. Per quanto concerne il contributo di solidarietà, la quantificazione risulta condizionata, nell'ambito di ciascun Ente o Fondo tenuto al versamento, dal valore del rapporto tra lavoratori iscritti e pensionati e dal risultato di esercizio, infatti l'aliquota di prelievo di tale contributo, variabile in base al predetto rapporto, viene ridotta del 50 per cento per le Gestioni che presentano disavanzi economici.

ENTRATE NON CLASSIFICABILI IN ALTRE VOCI - Ammontano a 836 mln ed attengono alle somme aggiuntive per sanzioni civili ed amministrative accertate nell'anno, agli interessi di dilazione e alle entrate varie. Queste ultime sono costituite, prevalentemente, dal recupero di versamenti di ritenute IRPEF (560 mln) su prestazioni risultate non dovute. Il relativo credito è evidenziato unitariamente nella gestione per la produzione dei servizi. Nell' allegato n. 11 è fornito il dettaglio delle componenti la posta in esame.

TRASFERIMENTI DA PARTE DI ALTRE GESTIONI - Ammontano complessivamente a 11,099 mld, a fronte di 10,274 mld dell'esercizio precedente; sono analizzati nell'allegato n. 12, ove risultano peraltro distinti in due raggruppamenti:

- trasferimenti dalla Gestione degli interventi assistenziali e di sostegno alle gestioni previdenziali;
- trasferimenti da altre Gestioni dell'INPS.

I trasferimenti provenienti dalla Gestione degli interventi assistenziali e di sostegno alle gestioni previdenziali, per un importo complessivo pari a 7,702 mld, a fronte di 6,980 mld,- dell'esercizio precedente, riguardano:

- per 3 mln la copertura della maggiore anzianità assicurativa riconosciuta per i pensionamenti anticipati (allegato n.12/a); 4 mln nel 2005;
- per 1,391 mld la copertura figurativa di periodi indennizzati di trattamento speciale di disoccupazione e di trattamento di integrazione salariale straordinaria (allegato n. 12/b); 1,315 mld nel 2005;
- per 760 mln altre coperture assicurative fiscalizzate (allegato n. 12/c); 752 mln nel 2005;
- per 5,475 mld la copertura del mancato gettito contributivo a seguito di esoneri e riduzioni a favore delle categorie e settori produttivi (allegato n. 12/d); 4,839 mld nel 2005;
- per 70 mln la copertura di oneri derivanti dall'applicazione alle pensioni delle norme in materia di cumulo con redditi da lavoro, in applicazione delle disposizioni dell'art. 77 della Legge n. 448/1998 e dell'art. 72, della Legge n. 388/2000 (allegato n. 12/e), 70 mln nel 2005.
- per 3 mln la rifusione degli oneri pensionistici per i benefici ai non vedenti.

I trasferimenti da altre gestioni dell'INPS, pari a 3,397 mld, a fronte di 3,294 mld del 2005, riguardano:

- le coperture figurative di periodi indennizzati di trattamento ordinario di disoccupazione (2,541 mld) e di trattamento ordinario di integrazione salariale (287 mln), provenienti dalla "Gestione prestazioni temporanee ai lavoratori dipendenti" per un complesso di 2,884 mld (allegato n. 12/f) a fronte di 2,372 mld del 2005;
- il contributo di solidarietà previsto dall'art. 25 della legge n. 41/1986 (1 mln), a carico dei fondi speciali di previdenza elencati nell'allegato n. 12/g.
- la copertura figurativa di periodi indennizzati di trattamento di disoccupazione ai lavoratori frontalieri per 15 mln, (7 mln nel 2005);
- altri valori di copertura di periodi assicurativi per 445 mln, (414 mln nel 2005), tale voce, comprende, tra l'altro, i contributi trasferiti dai Fondi di solidarietà per il sostegno del reddito, dell'occupazione e della riconversione e riqualificazione professionale del personale del credito e del credito cooperativo;
- gli interessi lordi maturati sugli investimenti vincolati presso la Tesoreria Centrale per 51 mln.

POSTE CORRETTIVE E COMPENSATIVE DI USCITE - Ammontano a complessivi 1,165 mld a fronte di 1,077 mld dell'esercizio precedente; riguardano, quasi per intero, i recuperi di prestazioni accertati in occasione di nuove liquidazioni di pensioni a favore di soggetti già titolari di altro trattamento pensionistico, ovvero a seguito di ricostituzioni di pensioni in essere, nonché dalle somme riaccreditate dagli Enti pagatori per rate di pensione disposte e non riscosse dai beneficiari.

PRELIEVI DA RISERVE TECNICHE E DA FONDI DI ACCANTONAMENTO VARI- Determinati in 858 mln, riguardano principalmente:

- per 23 mln il prelievo dal fondo di accantonamento plusvalenza per gli immobili conferiti al F.I.P.;
- per 240 mln il prelievo dall'apposito fondo per la copertura degli oneri derivanti dall'applicazione dell'art.5 della legge n.58/1992, relativo all'ex Fondo telefonici, delle quote di prestazioni pensionistiche liquidate agli

interessati che hanno maturato il diritto a pensione nell'esercizio 2006;
- per 574 mln il prelievo dal fondo svalutazione crediti contributivi;
- per 20 mln il prelievo dal fondo svalutazione crediti per prestazioni da recuperare.

VARIAZIONI PATRIMONIALI STRAORDINARIE - Ammontano a 80 mln e riguardano prevalentemente il plus valore ed eccedenza Fondo ammortamento immobili ceduti al F.I.P (64 mln) e le eliminazioni di residui passivi concernenti debiti per rate di pensione (14 mln).

SPESE PER PRESTAZIONI - Risultano pari complessivamente a 92,279 mld a fronte di 90,245 mld registrati nel 2005; attengono, quasi interamente, a rate di pensioni il cui ammontare risente degli effetti dell'art. 37 della legge 9 marzo 1988, n. 88, in base al quale vengono posti a carico della Gestione degli interventi assistenziali e di sostegno alle gestioni previdenziali gli oneri pensionistici ritenuti non previdenziali.

L'ammontare di tali oneri, per l'anno 2006, è pari a 22,147 mld; l'apporto complessivo dello Stato risulta analizzato, per tipo di intervento, nell'allegato n. 13. Tra gli altri si contraddistinguono: l'onere relativo alle pensioni di invalidità, liquidate ante legge n. 222/1984 (3,186 mld) e quello relativo alla quota parte di ciascuna mensilità di pensione erogata, di cui al comma 3, lett. C, dell'art. 37 della legge n.88/1989, pari a 12,515 mld. A tal proposito la Conferenza dei Servizi del 31 gennaio 2007 ha stabilito, in via definitiva, per l'anno 2006, le percentuali di riparto dei trasferimenti statali tra le gestioni interessate nella misura 87,72% per il Fondo pensioni lavoratori dipendenti e nella misura di 12,28% per la Gestione dei coltivatori diretti, coloni e mezzadri.

In particolare si evidenzia l'importo di 297 mln, sempre a carico della G.I.A.S., per finanziare l'attribuzione, ai pensionati disagiati, dell'integrazione prevista dall'art. 38 della legge n. 488/2001.

L'incremento dell'onere pensionistico, rispetto al valore registrato nel 2005, pur in presenza di una diminuzione del numero dei trattamenti di quiescenza in pagamento a fine anno 2006 (-18.364), è da attribuire all'incremento del valore medio delle pensioni in essere, sul quale incide anche l'adeguamento a titolo di perequazione automatica per l'anno 2006, fissato, in via definitiva, nella misura del 1,7 per cento, con

Decreto 20 novembre 2006 del Ministro dell'Economia e delle Finanze ed applicato per fasce di reddito così come stabilito dall'art. 69, commi 1 e 2, della legge 23 dicembre 2000, n. 388.

Per una valutazione sul grado di copertura del gettito contributivo rispetto all'onere per prestazioni, nella tabella che segue si riportano i dati concernenti il numero degli iscritti, il numero delle pensioni in pagamento, il gettito contributivo e l'onere per prestazioni, con i relativi rapporti, degli ultimi cinque anni.

NUMERO DEGLI ISCRITTI E DELLE PENSIONI IN ESSERE ALLA FINE DELL'ANNO E AMMONTARE DEI CONTRIBUTI E DELLE PRESTAZIONI PREVIDENZIALI

| Anno | Iscritti | Pensioni | Contributi (*) | Prestazioni (**) | Rapporto Iscritti Pensioni | Rapporto Contributi Prestazioni |
|------|------------|------------|-----------------------------|------------------|----------------------------|---------------------------------|
| | | | <i>(in milioni di euro)</i> | | | |
| 2002 | 12.045.600 | 10.210.083 | 66.449 | 76.503 | 1,18 | 0,87 |
| 2003 | 12.238.100 | 10.248.225 | 71.636 | 83.536 | 1,19 | 0,85 |
| 2004 | 12.289.100 | 10.217.995 | 77.067 | 87.402 | 1,20 | 0,88 |
| 2005 | 12.386.465 | 10.105.223 | 78.297 | 90.245 | 1,23 | 0,87 |
| 2006 | 12.559.700 | 10.086.859 | 81.137 | 92.279 | 1,25 | 0,88 |

*) Comprensivi delle quote di partecipazione degli iscritti;

**) I dati sono esposti al netto degli oneri di cui all'art. 37 della legge n. 88/1989, in base al quale sono stati attribuiti alla Gestione degli interventi assistenziali e di sostegno alle gestioni previdenziali gli oneri pensionistici ritenuti assistenziali (19.599 mln per il 2002, 20.141 mln per il 2003, 20.742 mln per il 2004, 20.966 mln per il 2005 e 22.147 mln per il 2006).

N.B. La situazione dell'anno 2002 comprende i dati degli ex Fondi Trasporti, Elettrici e Telefonici. I dati relativi agli anni 2003, 2004, 2005 e 2006 includono anche l'I.N.P.D.A.I.

| | Anno 2006 | | Anno 2005 | |
|---------------------|-----------|----------|-----------|----------|
| | Iscritti | Pensioni | Iscritti | Pensioni |
| Ex fondo Trasporti | 104.300 | 117.217 | 104.765 | 118.396 |
| Ex Fondo Elettrici | 47.400 | 101.780 | 52.200 | 101.694 |
| Ex Fondo Telefonici | 65.600 | 65.892 | 68.500 | 63.414 |
| Ex I.N.P.D.A.I. | 52.400 | 107.746 | 61.000 | 103.895 |

Nei prospetti delle pagine seguenti sono riportati i dati relativi alle pensioni liquidate negli anni 2005 e 2006 nonché quelli relativi alle pensioni esistenti alla fine degli anni stessi.

**NUMERO E IMPORTO MEDIO DELLE PENSIONI LIQUIDATE
NEGLI ANNI 2005 e 2006 DEL F.P.L.D. NEL COMPLESSO
(in unita' di euro)**

| CATEGORIA | NUMERO | IMPORTO ANNUO (1) | IMPORTO MEDIO |
|-----------------------|----------------|----------------------|---------------|
| 2005 | | | |
| (vecchiaia..... | 190.687 | 2.542.485.839 | 13.333 |
|) invalidita'..... | 37.458 | 323.272.426 | 8.630 |
| (superstiti..... | 149.259 | 999.321.767 | 6.695 |
| Complesso..... | 377.404 | 3.865.080.032 | 10.241 |
| 2006 | | | |
| (vecchiaia..... | 243.163 | 3.663.388.245 | 15.066 |
|) invalidita'..... | 34.468 | 294.435.959 | 8.542 |
| (superstiti..... | 134.652 | 916.547.523 | 6.807 |
| Complesso..... | 412.283 | 4.874.371.727 | 11.823 |

(1) Comprende gli oneri a carico della Gestione degli interventi assistenziali e di sostegno alle gestioni previdenziali, di cui all'art.37 della legge n.88/1989.

**NUMERO E IMPORTO MEDIO DELLE PENSIONI ESISTENTI
ALLA FINE DEGLI ANNI 2005 E 2006 DEL F.P.L.D. NEL COMPLESSO
(in unta' di euro)**

| CATEGORIA | NUMERO | IMPORTO ANNUO (1) | IMPORTO MEDIO |
|-------------------------|-------------------|------------------------|---------------|
| 2005 (vecchiaia..... | 5.849.260 | 73.118.405.826 | 12.500 |
| 2005) invalidita'..... | 1.365.044 | 9.963.987.620 | 7.299 |
| 2005 (superstiti..... | 2.890.919 | 19.365.169.335 | 6.699 |
| Complesso..... | 10.105.223 | 102.447.562.781 | 10.138 |
| 2006 (vecchiaia..... | 5.910.450 | 76.151.793.630 | 12.884 |
| 2006) invalidita'..... | 1.294.048 | 9.645.709.623 | 7.454 |
| 2006 (superstiti..... | 2.882.361 | 19.750.220.665 | 6.852 |
| Complesso..... | 10.086.859 | 105.547.723.918 | 10.464 |

(1) Comprende gli oneri a carico della Gestione degli interventi assistenziali e di sostegno alle gestioni previdenziali, di cui all'art.37 della legge n.88/1989.

**NUMERO E IMPORTO MEDIO DELLE PENSIONI LIQUIDATE
NEGLI ANNI 2005 e 2006 DELL'EX FONDO TRASPORTI
(in unita' di euro)**

| CATEGORIA | NUMERO | IMPORTO ANNUO (1) | IMPORTO MEDIO |
|-------------------------|--------------|-------------------|---------------|
| 2005 (vecchiaia..... | 902 | 21.138.081 | 23.435 |
| 2005) invalidita'..... | 613 | 10.821.392 | 17.653 |
| 2005 (superstiti..... | 2.049 | 24.260.296 | 11.840 |
| Complesso..... | 3.564 | 56.219.769 | 15.774 |
| 2006 (vecchiaia..... | 1.273 | 9.144.303 | 7.183 |
| 2006) invalidita'..... | 27 | 123.637 | 4.579 |
| 2006 (superstiti..... | 350 | 1.501.978 | 4.291 |
| Complesso..... | 1.650 | 10.769.918 | 6.527 |

(1) Comprende gli oneri a carico della Gestione degli interventi assistenziali e di sostegno alle gestioni previdenziali, di cui all'art.37 della legge n.88/1989.

**NUMERO E IMPORTO MEDIO DELLE PENSIONI ESISTENTI
ALLA FINE DEGLI ANNI 2005 e 2006 DELL'EX FONDO TRASPORTI
(In unita' di euro)**

| CATEGORIA | NUMERO | IMPORTO ANNUO (1) | IMPORTO MEDIO |
|-----------------------|----------------|----------------------|---------------|
| 2005 (vecchiaia..... | 65.899 | 1.487.694.019 | 22.575 |
|) invalidita'..... | 10.352 | 182.791.067 | 17.658 |
| (superstiti..... | 42.145 | 473.114.492 | 11.226 |
| Complesso..... | 118.396 | 2.143.599.578 | 18.105 |
| 2006 (vecchiaia..... | 64.996 | 1.505.160.932 | 23.158 |
|) invalidita'..... | 10.261 | 186.977.048 | 18.222 |
| (superstiti..... | 41.960 | 482.713.856 | 11.504 |
| Complesso..... | 117.217 | 2.174.851.836 | 18.554 |

(1) Comprende gli oneri a carico della Gestione degli interventi assistenziali e di sostegno alle gestioni previdenziali, di cui all'art.37 della legge n.88/1989.

**NUMERO E IMPORTO MEDIO DELLE PENSIONI LIQUIDATE
NEGLI ANNI 2005 E 2006 DELL'EX FONDO ELETTRICI
(in unita' di euro)**

| CATEGORIA | NUMERO | IMPORTO ANNUO (1) | IMPORTO MEDIO |
|-----------------------|--------------|-------------------|---------------|
| 2005 | | | |
| (vecchiaia..... | 1.311 | 36.148.657 | 27.573 |
|) Invalidita'..... | 180 | 3.019.054 | 16.773 |
| (superstiti..... | 1.449 | 19.221.060 | 13.265 |
| Complesso..... | 2.940 | 58.388.771 | 19.860 |
| 2006 | | | |
| (vecchiaia..... | 2.300 | 62.023.637 | 26.967 |
|) Invalidita'..... | 169 | 2.969.971 | 17.574 |
| (superstiti..... | 1.378 | 18.534.544 | 13.450 |
| Complesso..... | 3.847 | 83.528.152 | 21.713 |

(1) Comprende gli oneri a carico della Gestione degli interventi assistenziali e di sostegno alle gestioni previdenziali, di cui all'art.37 della legge n.88/1989.

**NUMERO E IMPORTO MEDIO DELLE PENSIONI ESISTENTI
ALLA FINE DEGLI ANNI 2005 E 2006 DELL'EX FONDO ELETTRICI
(in unita' di euro)**

| CATEGORIA | NUMERO | IMPORTO ANNUO (1) | IMPORTO MEDIO |
|-------------------------|----------------|----------------------|---------------|
| 2005 (vecchiaia..... | 70.547 | 1.825.359.465 | 25.874 |
| 2005) invalidita'..... | 2.424 | 45.711.181 | 18.858 |
| 2005 (superstiti..... | 28.723 | 369.012.285 | 12.847 |
| Complesso..... | 101.694 | 2.240.082.931 | 22.028 |
| 2006 (vecchiaia..... | 70.933 | 1.873.689.402 | 26.415 |
| 2006) invalidita'..... | 2.331 | 45.047.915 | 19.326 |
| 2006 (superstiti..... | 28.516 | 373.560.298 | 13.100 |
| Complesso..... | 101.780 | 2.292.297.615 | 22.522 |

(1) Comprende gli oneri a carico della Gestione degli interventi assistenziali e di sostegno alle gestioni previdenziali, di cui all'art.37 della legge n.88/1989.

**NUMERO E IMPORTO MEDIO DELLE PENSIONI LIQUIDATE
NEGLI ANNI 2005 e 2006 DELL'EX FONDO TELEFONICI
(In unita' di euro)**

| CATEGORIA | NUMERO | IMPORTO ANNUO (1) | IMPORTO MEDIO |
|-----------------------|--------------|--------------------|---------------|
| 2005 | | | |
| (vecchiaia..... | 2.189 | 55.241.512 | 25.236 |
|) Invalidita'..... | 206 | 3.187.730 | 15.474 |
| (superstiti..... | 685 | 9.140.670 | 13.344 |
| Complesso..... | 3.080 | 67.569.912 | 21.938 |
| 2006 | | | |
| (vecchiaia..... | 3.866 | 95.039.190 | 24.583 |
|) invalidita'..... | 215 | 3.410.104 | 15.861 |
| (superstiti..... | 629 | 8.542.360 | 13.581 |
| Complesso..... | 4.710 | 106.991.654 | 22.716 |

(1) Comprende gli oneri a carico della Gestione degli interventi assistenziali e di sostegno alle gestioni previdenziali, di cui all'art.37 della legge n.88/1989.

**NUMERO E IMPORTO MEDIO DELLE PENSIONI ESISTENTI
ALLA FINE DEGLI ANNI 2005 E 2006 DELL'EX FONDO TELEFONICI
(in unita' di euro)**

| CATEGORIA | NUMERO | IMPORTO ANNUO (1) | IMPORTO MEDIO |
|-----------------------|---------------|----------------------|---------------|
| 2005 | | | |
| (vecchiaia..... | 51.189 | 1.305.564.055 | 25.505 |
|) invalidita'..... | 2.306 | 37.444.821 | 16.238 |
| (superstiti..... | 9.919 | 121.188.282 | 12.218 |
| Complesso..... | 63.414 | 1.464.197.158 | 23.089 |
| 2006 | | | |
| (vecchiaia..... | 53.424 | 1.384.456.704 | 25.915 |
|) invalidita'..... | 2.311 | 38.309.701 | 16.577 |
| (superstiti..... | 10.157 | 126.031.675 | 12.408 |
| Complesso..... | 65.892 | 1.548.798.080 | 23.505 |

(1) Comprende gli oneri a carico della Gestione degli interventi assistenziali e di sostegno alle gestioni previdenziali, di cui all'art.37 della legge n.88/1989.

**NUMERO E IMPORTO MEDIO DELLE PENSIONI LIQUIDATE
NEGLI ANNI 2005 e 2006 DELL'EX INPDAI
(in unita' di euro)**

| CATEGORIA | NUMERO | IMPORTO ANNUO (1) | IMPORTO MEDIO |
|-----------------------|--------------|-------------------------|------------------|
| 2005 | | | |
| (vecchiaia..... | 5.073 | 245.614.781 | 48.416 |
|) invalidita'..... | 136 | 4.010.349 | 29.488 |
| (superstiti..... | 1.609 | 39.188.142 | 24.356 |
| Complesso..... | 6.818 | 288.813.272 | 42.360 |
| 2006 | | | |
| (vecchiaia..... | 5.233 | 263.118.319 | 50.281 |
|) invalidita'..... | 140 | 4.594.247 | 32.816 |
| (superstiti..... | 1.470 | 36.782.798 | 25.022 |
| Complesso..... | 6.843 | 304.495.364 | 44.497 |

(1) Comprende gli oneri a carico della Gestione degli interventi assistenziali e di sostegno alle gestioni previdenziali, di cui all'art.37 della legge n.88/1989.

**NUMERO E IMPORTO MEDIO DELLE PENSIONI ESISTENTI
ALLA FINE DEGLI ANNI 2005 e 2006 DELL'EX INPDAI
(in unita' di euro)**

| CATEGORIA | NUMERO | IMPORTO ANNUO (1) | IMPORTO MEDIO |
|--------------------------------|----------------|----------------------|---------------|
| (vecchiaia..... | 79.187 | 4.019.192.917 | 50.756 |
| 2005) invalidita'..... | 2.736 | 108.706.182 | 39.732 |
| (superstiti..... | 21.972 | 511.938.395 | 23.300 |
| Complesso..... | 103.895 | 4.639.837.494 | 44.659 |
| (vecchiaia..... | 82.268 | 4.250.097.701 | 51.662 |
| 2006) invalidita'..... | 2.699 | 108.508.325 | 40.203 |
| (superstiti..... | 22.779 | 544.045.567 | 23.884 |
| Complesso..... | 107.746 | 4.902.651.593 | 45.502 |

(1) Comprende gli oneri a carico della Gestione degli interventi assistenziali e di sostegno alle gestioni previdenziali, di cui all'art.37 della legge n.88/1989.

**NUMERO E IMPORTO MEDIO DELLE PENSIONI LIQUIDATE
NEGLI ANNI 2005 E 2006 DEL F.P.L.D.(*)
(in unita' di euro)**

| CATEGORIA | NUMERO | IMPORTO ANNUO (1) | IMPORTO MEDIO |
|-----------------------|----------------|----------------------|---------------|
| 2005 | | | |
| (vecchiaia..... | 181.212 | 2.184.342.808 | 12.054 |
|) invalidita'..... | 36.323 | 302.233.901 | 8.321 |
| (superstiti..... | 143.467 | 907.511.599 | 6.326 |
| Complesso..... | 361.002 | 3.394.088.308 | 9.402 |
| 2006 | | | |
| (vecchiaia..... | 230.491 | 3.234.062.796 | 14.031 |
|) invalidita'..... | 33.917 | 283.338.000 | 8.354 |
| (superstiti..... | 130.825 | 851.185.843 | 6.506 |
| Complesso..... | 395.233 | 4.368.586.639 | 11.053 |

(*) *Al netto delle contabilità separate*

(1) *Comprende gli oneri a carico della Gestione degli interventi assistenziali e di sostegno alle gestioni previdenziali, di cui all'art.37 della legge n.88/1989.*

**NUMERO E IMPORTO MEDIO DELLE PENSIONI ESISTENTI
ALLA FINE DEGLI ANNI 2005 E 2006 DEL F.P.L.D. (*)
(in unita' di euro)**

| CATEGORIA | NUMERO | IMPORTO ANNUO (1) | IMPORTO MEDIO |
|-----------------------|------------------|-----------------------|---------------|
| 2005 | | | |
| (vecchiaia..... | 5.582.438 | 64.480.595.370 | 11.551 |
|) invalidita'..... | 1.347.226 | 9.589.334.369 | 7.118 |
| (superstiti..... | 2.788.160 | 17.889.915.881 | 6.416 |
| Complesso..... | 9.717.824 | 91.959.845.620 | 9.463 |
| 2006 | | | |
| (vecchiaia..... | 5.638.829 | 67.138.388.891 | 11.906 |
|) invalidita'..... | 1.276.446 | 9.266.866.634 | 7.260 |
| (superstiti..... | 2.778.949 | 18.223.869.269 | 6.558 |
| Complesso..... | 9.694.224 | 94.629.124.794 | 9.761 |

(*) Al netto delle contabilità separate

(1) Comprende gli oneri a carico della Gestione degli interventi assistenziali e di sostegno alle gestioni previdenziali, di cui all'art.37 della legge n.88/1989.

TRASFERIMENTI PASSIVI - Ammontano complessivamente a 1,142 mld, a fronte di 1,088 mld registrati nel 2005, e si riferiscono per 218 mln ai trasferimenti a favore dello Stato a titolo di contribuzione già dovuta all'ONPI e per 924 mln ai trasferimenti a favore di altri Enti, come risultano analizzati nell' allegato n. 14.

SPESE DI AMMINISTRAZIONE - Risultano determinate in 1,504 mld e rappresentano la quota parte delle spese di amministrazione dell'Istituto attribuite al Fondo in base ai criteri previsti dal Regolamento di contabilità.

Nel prospetto che segue viene proposto un riepilogo per aggregati delle spese di amministrazione rilevate negli anni 2005 e 2006.

| A G G R E G A T I | 2 0 0 5 | 2 0 0 6 |
|--|-----------------------|------------------|
| | (in migliaia di euro) | |
| Spese per il personale (dirette e indirette)..... | 921.922 | 1.061.350 |
| Spese per servizi affidati ad altri Enti (dirette)..... | 243.472 | 165.012 |
| Spese postali, telegrafiche e telefoniche..... | 25.104 | 25.244 |
| Illuminazione, forza motrice, riscaldamento, pulizia, vigilanza, manutenzione e adattamento stabili..... | 72.666 | 77.078 |
| Spese per accertamenti sanitari..... | 833 | 843 |
| Spese legali..... | 41.920 | 56.944 |
| Spese per servizi informatici (comprese quote ammortamento) | 58.341 | 62.719 |
| Altre spese..... | 85.486 | 175.670 |
| T O T A L E | 1.449.744 | 1.624.860 |
| <i>Meno Recuperi</i> | 141.865 | 114.157 |
| <i>Meno Residui insussistenti</i> | 7.613 | 7.267 |
| <i>Più Eliminazioni residui attivi</i> | 22 | 17 |
| T O T A L E N E T T O | 1.300.288 | 1.503.453 |

SPESE DI AMMINISTRAZIONE CONNESSE ALLA CARTOLARIZZAZIONE DEGLI IMMOBILI - Determinate in 31 mln si riferiscono ai costi afferenti la gestione degli immobili cartolarizzati, sostenuti dall'Istituto direttamente o, per suo conto, dalle società alle quali è stata affidata la gestione tecnico amministrativa e commerciale degli immobili cartolarizzati.

ONERI PER IL TRASFERIMENTO ALLO STATO DELLE ECONOMIE DA RIDUZIONE DELLE SPESE DI AMMINISTRAZIONE - Pari a 55 mln sono relative al trasferimento allo Stato, così come prevede la legge 4 agosto 2006, n. 248, art. 22, commi 1 e 2, di conversione del decreto legge 4 luglio 2006, n. 223, delle economie derivanti dalla riduzione degli stanziamenti per consumi intermedi.

ONERI FINANZIARI - Complessivamente pari a 50 mln, a fronte di 41 mln registrati nell'esercizio 2005, si riferiscono: per 25 mln agli interessi passivi maturati su prestazioni arretrate, 5 mln ad interessi passivi diversi e 20 mln agli oneri derivanti dalla cessione crediti.

POSTE CORRETTIVE E COMPENSATIVE DI ENTRATE - Analiticamente indicate nell'allegato n. 15 sono state rilevate in 298 mln a fronte di 203 mln dell'esercizio precedente; si riferiscono, essenzialmente, a rimborsi di contributi.

TRASFERIMENTI AD ALTRE GESTIONI DELL'INPS - Determinati in 361 mln si riferiscono a valori di copertura di periodi assicurativi (275 mln), all'importo trasferito alla Gestione minatori, quale concorso agli oneri della Gestione stessa, ai sensi dell'art. 8 della legge n.5/1960 (14 mln), alla rifusione alla Gestione per la produzione dei servizi dell'onere per la svalutazione dei crediti verso l'Erario per versamenti di ritenute Irpef non dovute (56 mln) nonché alla rifusione degli oneri pensionistici per i non vedenti (16 mln).

VARIAZIONI PATRIMONIALI STRAORDINARIE - Ammontano complessivamente a 504 mln e riguardano l'accertata irrecuperabilità di crediti per prestazioni da recuperare (21 mln), di crediti contributivi verso le aziende (469 mln), l'irrecuperabilità di altri crediti (14 mln). L'importo nel suo complesso è stato analizzato nell'allegato n. 16.

SVALUTAZIONI E DEPREZZAMENTI - Ammontano a 1,419 mld; attengono quasi per intero all'assegnazione al fondo svalutazione crediti contributivi, al fine di adeguarne la consistenza al presumibile grado di inesigibilità degli stessi.

L'importo relativo all'assegnazione al Fondo svalutazione crediti contributivi tiene conto delle nuove percentuali fissate con Determinazione n. 1/2007 del Direttore Generale ; in particolare sono state determinate:

- per i crediti contributivi fino al 31/12/1980:
aziende tenute al pagamento a mezzo DM: 91,40%
datori di lavoro agricoli: 92,80%;
- per i crediti contributivi relativi agli anni 1981-1990:
aziende tenute al pagamento a mezzo DM: 90,80%
datori di lavoro agricoli: 90,80%;
- per i crediti contributivi relativi agli anni 1991-1995:
aziende tenute al pagamento a mezzo DM: 88,50%
datori di lavoro agricoli: 88,00%;
- per i crediti contributivi relativi agli anni 1996-1999:
aziende tenute al pagamento a mezzo DM: 70,10%
datori di lavoro agricoli: 73,00%;
- per i crediti contributivi relativi agli anni 2000-2001:
aziende tenute al pagamento a mezzo DM: 49,20%
datori di lavoro agricoli: 49,50%;
- per i crediti contributivi relativi agli anni 2002-2004:
aziende tenute al pagamento a mezzo DM: 27,30%
datori di lavoro agricoli: 32,00%;
- per i crediti contributivi relativi agli anni 2005-2006:
aziende tenute al pagamento a mezzo DM: 9,90%
datori di lavoro agricoli: 11,00%.

RISULTATO DI ESERCIZIO - Il movimento economico dell'esercizio si compendia in un complesso di entrate pari a 95,600 mld e in un complesso di uscite pari a 97,736 mld con un risultato netto negativo di 2,136 mld.

Nel prospetto della pagina seguente sono evidenziate, sinteticamente, le componenti patrimoniali del Fondo risultanti all'inizio e alla fine dell'esercizio 2006.

| ATTIVITA' | STATO PATRIMONIALE | | VARIAZIONI |
|--|------------------------|-----------------|---------------|
| | al 1° gennaio | al 31 dicembre | |
| | (in milioni di euro) | | |
| Credito in c/c verso le Contabilità separate..... | 25.171 | 30.124 | 4.953 |
| Credito in c/c della Contabilità separata(ex Telefonici)..... | 1.885 | 1.486 | -399 |
| Quota part. acquisizione immobili strumentali..... | 42 | 41 | -1 |
| Quota part. ai fondi di Tesoreria per immobili cartolarizzati. | 2.094 | 2.112 | 18 |
| Residui attivi..... | 24.165 | 27.627 | 3.462 |
| Crediti verso altre gestioni dell'INPS..... | 2 | 2 | 0 |
| Ratei attivi..... | 11.060 | 11.408 | 348 |
| Crediti bancari e finanziari..... | 27 | 24 | -3 |
| Poste rettificative del passivo..... | 4 | 4 | 0 |
| Immobili..... | 154 | 154 | 0 |
| TOTALE ATTIVITA'..... | 64.604 | 72.982 | 8.378 |
| PASSIVITA' | | | |
| Debito verso la Gestione ex art.35, L.n. 448/1998..... | 5.427 | 9.345 | 3.918 |
| Debito in c/c delle Contabilità separate | 25.171 | 30.124 | 4.953 |
| Debito in c/c verso la Contabilità separata(ex Telefonici) ... | 1.885 | 1.486 | -399 |
| Debito in c/c verso la Gestione prestazioni temporanee..... | 140.155 | 141.286 | 1.131 |
| Residui passivi..... | 3.798 | 4.250 | 452 |
| Debiti verso altre gestioni dell'INPS..... | 4 | 4 | 0 |
| Ratei passivi..... | 452 | 342 | -110 |
| Debiti bancari e finanziari..... | ... | ... | 0 |
| Rimanenze passive di esercizio..... | 1.185 | 951 | -234 |
| Fondi di accantonamento vari..... | 1.287 | 1.264 | -23 |
| Poste rettificative dell'attivo..... | 8.182 | 9.008 | 826 |
| TOTALE PASSIVITA'..... | 187.546 | 198.060 | 10.514 |
| Deficit patrimoniale netto alla fine dell'anno: | | | |
| Riserva legale..... | 35.319 | 37.716 | 2.397 |
| Disavanzo..... | -158.261 | -162.794 | -4.533 |
| | -122.942 | -125.078 | -2.136 |

L'esame delle singole componenti evidenzia quanto segue.

QUOTA DI PARTECIPAZIONE ALL'ACQUISIZIONE DI IMMOBILI STRUMENTALI ADIBITI AD UFFICI - L'importo di 41 mln rappresenta la quota parte del valore degli immobili strumentali, evidenziato nel bilancio dell'Istituto, ed attribuita al Fondo in esecuzione del Regolamento di contabilità.

RESIDUI ATTIVI - Ammontano complessivamente a 27,627 mld e sono principalmente così costituiti:

- per 21,539 mld, dai crediti ceduti alla S.C.C.I. S.p.A. (allegati n. 1 e n. 3);
- per 918 mln, da altri crediti contributivi, la cui analisi è riportata nell'allegato n. 1;
- per 823 mln dai crediti verso altri Enti, analiticamente indicati nell'allegato n.2;
- per 1,545 mld dai crediti diversi per il cui dettaglio si fa rinvio all'allegato n.3;
- per 1,730 mld dai crediti conseguenti agli oneri per la costituzione delle riserve matematiche, di cui all'art. 5 della legge n.58/1992, relativi all'ex Fondo telefonici;
- per 1,110 mld dai crediti verso la società S.C.I.P. s.r.l. relativamente alla quota degli immobili ceduti di proprietà dell'ex Fondo Trasporti e dell'ex I.N.P.D.A.I..

RATEI ATTIVI - Pari a 11,408 mld rappresentano la quota parte di entrate, di competenza dell'esercizio, che troveranno la loro manifestazione finanziaria nell'anno 2006. Attengono per 11,381 mld a contributi e quote di partecipazione degli iscritti e per 26 mln al rateo degli interessi sui fondi investiti presso la Tesoreria centrale.

POSTE RETTIFICATIVE DEL PASSIVO - Pari a 4 mln, si riferiscono unicamente alla presunta insussistenza del debito verso l'ex Fondo sociale che la Gestione ha acquisito a seguito della soppressione della Cassa nazionale della previdenza marinara avvenuta nell'anno 1984.

Trattasi, comunque, di una partita corrispondente al debito iscritto nel passivo, in attesa che il Ministero del lavoro si pronunci sulla richiesta di sospensione dell'obbligo contributivo inoltrata ai sensi della legge n.903/1965.

DEBITO VERSO LA GESTIONE EX ART.35, L. N.448/1998- Iscritto per 9,345 mld si riferisce ai trasferimenti dello Stato usufruiti a titolo anticipatorio dalle separate contabilità del F.P.L.D. a parziale copertura del loro fabbisogno complessivo (2,093 mld alla contabilità separata ex Fondo "Trasporti", 2,534 mld alla contabilità separata ex Fondo "Elettrici" e 4,718 mld alla contabilità separata ex I.N.P.D.A.I.).

DEBITO IN CONTO CORRENTE VERSO LA GESTIONE PRESTAZIONI TEMPORANEE AI LAVORATORI DIPENDENTI - Ascende a 141,286 mld e riguarda le anticipazioni ricevute, senza oneri di interessi, dalla Gestione in epigrafe, nel quadro della solidarietà prevista nell'ambito del comparto dei lavoratori dipendenti, ai sensi dell'art. 21 della legge n.88/1989 (121,993 mld al F.P.L.D. al netto delle contabilità separate, 7,932 mld alla contabilità separata ex Fondo "Trasporti", 9,605 mld alla contabilità separata ex Fondo "Elettrici" e 1,756 mld alla contabilità separata ex I.N.P.D.A.I.).

RESIDUI PASSIVI - Accertati in complessivi 4,250 mld, riguardano principalmente i debiti per prestazioni, quantificati in 3,064 mld e il debito per gli oneri connessi all'operazione di cartolarizzazione dei crediti (951 mln).

RATEI PASSIVI - Iscritti per un importo di 452 mln, si riferiscono all'onere per rate di pensioni relative a domande giacenti alla fine dell'anno.

RIMANENZE PASSIVE DI ESERCIZIO - Pari a 951 mln, attengono prevalentemente alla consistenza del Fondo di copertura degli oneri da liquidare di cui all'art. 5 della legge n. 58/1992,(892 mln), alla consistenza del fondo per la copertura degli oneri che graveranno in relazione all'applicazione delle leggi n. 336/1970 e n. 824/1971 (3 mln) e alla consistenza dei fondi di previdenza trasferiti dall'I.N.A. S.p.A. su disposizione dell'art. 70 della legge n. 144/1999 (56 mln).

FONDI DI ACCANTONAMENTO VARI - Determinati in 1,264 mld riguardano quasi per intero:

- il fondo ex art. 39, legge 153/1969 (13 mln);
- il fondo accantonamento plus valore presunto per cessione immobili alla S.C.I.P. s.r.l. (1,251 mld).

POSTE RETTIFICATIVE DELL'ATTIVO - Determinate complessivamente in 9,008 mld, attengono:

- per 8,424 mld al fondo svalutazione crediti contributivi;
- per 581 mln al fondo svalutazione crediti per prestazioni da recuperare;
- per 3 mln al fondo ammortamento immobili.


DEFICIT PATRIMONIALE - Al 31 dicembre 2006 il Fondo Pensioni Lavoratori Dipendenti presenta un deficit patrimoniale netto di 125,078 mld quale risultante algebrica tra il disavanzo patrimoniale, pari a 162,794 mld, e la consistenza dei Fondi di riserva e di accantonamento che ammontano complessivamente a 37,716 mld.

IL DIRETTORE CENTRALE FINANZA,
CONTABILITA' E BILANCIO



Roma, 1-10-2007

IL DIRETTORE GENERALE



RENDICONTO

XV LEGISLATURA - DISEGNI DI LEGGE E RELAZIONI - DOCUMENTI

FONDO PENSIONI LAVORATORI DIPENDENTI
SITUAZIONE PATRIMONIALE AL 31 DICEMBRE 2006

| ATTIVITA' | CONSISTENZA | | VARIAZIONI |
|---|------------------------|------------------------|-----------------------|
| | al 1° gennaio 2006 | al 31 dicembre 2006 | |
| 1 CREDITO IN C/C VERSO LA CONTABILITA' SEPARATA (EX FONDO TRASPORTI)..... | 9.693.851.826 | 10.637.304.242 | 943.452.416 |
| 2 CREDITO IN C/C VERSO LA CONTABILITA' SEPARATA (EX FONDO ELETTRICI)..... | 10.970.131.525 | 12.881.081.306 | 1.910.949.781 |
| 3 CREDITO IN C/C DELLA CONTABILITA' SEPARATA (EX FONDO TELEFONICI)..... | 1.885.025.737 | 1.486.368.267 | -398.657.470 |
| 4 CREDITO IN C/C VERSO LA CONTABILITA' SEPARATA (EX INPDAI)..... | 4.507.526.673 | 6.605.648.975 | 2.098.122.302 |
| 5 QUOTA DI PARTECIPAZIONE AI FONDI DI TESORERIA PER IMMOBILI CARTOLARIZZATI..... | 2.093.710.899 | 2.112.061.116 | 18.350.217 |
| 6 QUOTA DI PARTECIPAZIONE ALL'ACQUISIZIONE DI IMMOBILI STRUMENTALI ADIBITI AD UFFICI..... | 41.797.906 | 40.869.428 | -928.478 |
| 7 RESIDUI ATTIVI: | 24.165.249.635 | 27.627.583.092 | 3.462.333.457 |
| - Crediti ceduti alla S.C.C.I. S.p.a : | | | |
| Crediti contributivi (All. 1)..... | 18.192.821.883 | 21.359.396.135 | 3.166.574.252 |
| Crediti per sanzioni (All. 3)..... | 96.934.748 | 95.491.707 | -1.443.041 |
| - Altri crediti: | | | |
| Crediti contributivi (All. 1)..... | 507.056.768 | 918.513.826 | 411.457.058 |
| Crediti verso altri Enti (All. 2)..... | 737.459.938 | 822.710.418 | 85.250.480 |
| Crediti diversi (All.3)..... | 1.477.039.017 | 1.545.126.055 | 68.087.038 |
| Credito v/ENEL per copertura oneri L.n.336/1970 | 12.210.942 | 11.216.524 | -994.418 |
| Crediti v/ aziende per valori capitali-art.5 L.58/1992... | 1.966.403.185 | 1.729.701.405 | -236.701.780 |
| Credito v/le aziende per contributo straordinario art.41,comma 2,L.n.488/1999..... | 33.253.822 | 33.044.600 | -209.222 |
| Credito v/S.C.I.P. sri per cessione Immobili ex Fondi Trasporti e INPDAI..... | 1.109.683.791 | 1.109.683.791 | 0 |
| Crediti v/Fondo Immobili Pubblici,art.4 D.L. n.351/2001..... | 1.517.101 | 0 | -1.517.101 |
| Crediti per rate di mutui e anticipazioni attive..... | 2.950.440 | 2.698.631 | -251.809 |
| Crediti v/Fondo Patrimonio Uno,art.4 D.L. n.351/2001..... | 27.918.000 | 0 | -27.918.000 |
| 8 CREDITI VERSO ALTRE GESTIONI DELL'INPS: | 1.824.520 | 1.655.492 | -169.028 |
| - Contributo di solidarietà-art.25,legge n.41/1986..... | 342.054 | 173.026 | -169.028 |
| - Verso la GIAS..... | 1.482.466 | 1.482.466 | 0 |
| 9 RATEI ATTIVI (ALL.4): | 11.059.689.890 | 11.407.894.633 | 348.204.743 |
| per contributi e quote di partecipazione degli iscritti | 11.042.979.189 | 11.381.494.746 | 338.515.557 |
| per interessi su fondi investiti presso la Tesoreria..... | 16.710.701 | 26.399.887 | 9.689.186 |
| 10 CREDITI BANCARI E FINANZIARI : | 27.483.525 | 23.903.501 | -3.580.024 |
| - Mutui e anticipazioni attive..... | 25.539.198 | 21.959.174 | -3.580.024 |
| - Annualita' di Stato scadute e non riscosse..... | 18.814 | 18.814 | 0 |
| - V/Erario per ritenute d'imposta indebitamente versate | 1.919.068 | 1.919.068 | 0 |
| - Rate pensione indebitamente riscosse in costanza di rapporto di lavoro,da recuperare ai sensi art.35, 4° comma,L.n.293/56,art.9,comma3°,D.P.R. n.144/65 e artt.3 e 19 della L. n.1079/1971..... | 6.445 | 6.445 | 0 |
| 11 IMMOBILI (All.A/2+ALL.A3/1)..... | 153.538.106 | 153.537.635 | -471 |
| 12 POSTE RETTIFICATIVE DEL PASSIVO: | | | |
| - Presunta insussistenza del debito verso l'ex Fondo sociale per temporanea cessazione dell'obbligo di versamento - art.5 della legge n.903/1965..... | 3.468.423 | 3.468.423 | 0 |
| TOTALE ATTIVITA'..... | 64.603.298.665 | 72.981.376.110 | 8.378.077.445 |
| DISAVANZO PATRIMONIALE: | 158.261.295.476 | 162.793.567.097 | 4.532.271.621 |
| - Disavanzo economico degli esercizi precedenti..... | 153.145.079.549 | 158.261.295.477 | 5.116.215.928 |
| - Disavanzo dell'esercizio..... | 5.116.215.927 | 4.532.271.620 | -583.944.307 |
| TOTALE A PAREGGIO..... | 222.864.594.141 | 235.774.943.207 | 12.910.349.066 |

XV LEGISLATURA - DISEGNI DI LEGGE E RELAZIONI - DOCUMENTI

| | PASSIVITA' | CONSISTENZA | | VARIAZIONI |
|-----------|---|------------------------|------------------------|-----------------------|
| | | al 1° gennaio 2006 | al 31 dicembre 2006 | |
| 1 | DEBITO VERSO LA GESTIONE EX ART. 35 DELLA LEGGE N. 448/1998..... | 5.427.255.889 | 9.344.590.148 | 3.917.334.259 |
| 2 | DEBITO IN C/C VERSO LA GESTIONE PRESTAZIONI TEMPORANEE..... | 140.155.476.103 | 141.286.028.410 | 1.130.552.307 |
| 3 | DEBITO IN C/C DELLA CONTABILITA' SEPARATA (EX FONDO TRASPORTI)..... | 9.693.851.826 | 10.637.304.242 | 943.452.416 |
| 4 | DEBITO IN C/C DELLA CONTABILITA' SEPARATA (EX FONDO ELETTRICI)..... | 10.970.131.525 | 12.881.081.305 | 1.910.949.780 |
| 5 | DEBITO IN C/C VERSO LA CONTABILITA' SEPARATA (EX FONDO TELEFONICI)..... | 1.885.025.737 | 1.486.368.267 | -398.657.470 |
| 6 | DEBITO IN C/C DELLA CONTABILITA' SEPARATA (EX INPDAI)..... | 4.507.526.673 | 6.605.648.975 | 2.098.122.302 |
| 7 | RESIDUI PASSIVI: | 3.797.344.860 | 4.250.247.105 | 452.902.245 |
| | - Debiti verso lo Stato (All. 5)..... | 15.787.873 | 3.820.294 | -11.967.579 |
| | - Debiti v/altri Istituti per contribuzioni(All.5)..... | 209.831.496 | 209.242.684 | -588.812 |
| | - Debiti per Interessi passivi..... | 1.488.308 | 1.292.471 | -195.837 |
| | - Debiti per concessione crediti..... | 0 | 0 | 0 |
| | - Debiti diversi..... | 1.637.560 | 1.637.560 | 0 |
| | - Debiti per prestazioni..... | 2.627.518.328 | 3.064.224.454 | 436.706.126 |
| | - Debiti per prestazioni diverse..... | 1.037.925 | 1.110.926 | 73.001 |
| | - Debiti per contributi da rimborsare..... | 7.722.102 | 16.642.863 | 8.920.761 |
| | - Debito verso la CPDEL per i contributi del personale delle istit. sanitarie-art.1 legge n.303/1974..... | 77.012 | 77.012 | 0 |
| | - Debito per contributo straordinario-art.41 L.n.488/1995 | 1.572.611 | 1.572.611 | 0 |
| | - Debito per oneri finanziari derivanti dalla cessione di crediti contributivi-L.n.448/1998 e succ.mod. e integr. | 930.671.645 | 950.626.230 | 19.954.585 |
| 8 | DEBITI VERSO ALTRE GESTIONI DELL'INPS: | | | |
| | - Verso l'ex Fondo Sociale-legge n.903/1965..... | 3.468.423 | 3.468.423 | 0 |
| 9 | RATEI PASSIVI: | | | |
| | -Rate di pensione..... | 451.655.366 | 341.860.010 | -109.795.356 |
| 10 | DEBITI BANCARI E FINANZIARI: | | | |
| | - Debiti diversi..... | 367.696 | 367.696 | 0 |
| 11 | RIMANENZE PASSIVE DI ESERCIZIO: | 1.185.348.920 | 950.871.700 | -234.477.220 |
| | - Fondo per la copertura degli oneri derivanti dalla applicazione delle leggi nn.336/1970 e 824/1971..... | 2.532.559 | 2.634.496 | 101.937 |
| | - Riserve tecniche (All.A/4)..... | 340.581 | 354.334 | 13.753 |
| | - Fondo copertura oneri da liquidare art.5 L.n.58/1992..... | 1.126.386.682 | 892.305.072 | -234.081.610 |
| | - Fondi speciali di previdenza trasferiti dall'INA S.p.A (art. 70, legge n. 144/1999) | 56.089.098 | 55.577.798 | -511.300 |
| 12 | FONDI DI ACCANTONAMENTO VARI: | 1.286.591.273 | 1.263.638.280 | -22.952.993 |
| | - Fondo ex art. 39 legge n.153/1969..... | 12.319.522 | 12.267.692 | -51.830 |
| | -Fondo accan.to ecced.fondo ammort.Immobili..... | 22.901.163 | 0 | -22.901.163 |
| | -Fondo accan.to plus valore presunto per cessione Immobili alla S.C.I.P. srl..... | 1.251.370.588 | 1.251.370.588 | 0 |
| 13 | POSTE RETTIFICATIVE DELL'ATTIVO: | 6.182.124.059 | 9.007.479.727 | 825.355.668 |
| | - Fondo svalutazione crediti contributivi..... | 7.579.241.952 | 8.424.162.936 | 844.920.984 |
| | - Fondo sval.crediti per prestazioni da recuperare..... | 600.464.550 | 580.687.892 | -19.776.658 |
| | - Fondo ammortamento Immobili..... | 2.417.557 | 2.628.899 | 211.342 |
| | TOTALE PASSIVITA'..... | 187.546.168.950 | 198.038.954.288 | 10.512.785.938 |
| 14 | RISERVE LEGALI (All. 6)..... | 35.318.425.791 | 37.715.988.919 | 2.397.563.128 |
| | TOTALE A PAREGGIO..... | 222.864.594.141 | 235.774.943.207 | 12.910.349.066 |

I SINDACI
CARLO CONTE
ANTONIO ACIERNO - LUDOVICO ANSELMI
MARIANO MARTONE - DANIELA CARLA - EMANUELE SFERRA

IL PRESIDENTE
GIAN PAOLO SASSI

XV LEGISLATURA - DISEGNI DI LEGGE E RELAZIONI - DOCUMENTI

FONDO PENSIONI LAVORATORI DIPENDENTI
BILANCIO PREVENTIVO ECONOMICO PER L'ANNO 2006

| ENTRATE | PREVENTIVO 2006 | | CONSUNTIVO |
|---|-----------------------|-----------------------|-----------------------|
| | 1^ nota di variazione | AGGIORNATO | 2006 |
| 1 CONTRIBUTI A CARICO DEI DATORI DI LAVORO E DEGLI ISCRITTI (all. n. 7) | 79.963.139.092 | 79.895.725.872 | 80.155.710.907 |
| 2 QUOTE DI PARTECIPAZIONE DEGLI ISCRITTI (all. n. 8)..... | 575.330.000 | 587.524.000 | 649.033.436 |
| 3 TRASFERIMENTI DA PARTE DELLE REGIONI (all.n. 9)..... | 81.635.745 | 85.536.678 | 91.210.137 |
| 4 TRASFERIMENTI DA PARTE DI ALTRI ENTI (all. n. 10)..... | 202.871.000 | 269.800.000 | 313.965.039 |
| 5 REDDITI E PROVENTI PATRIMONIALI : | | | |
| - Interessi attivi diversi..... | 3.623.912 | 3.967.094 | 3.434.381 |
| 6 POSTE CORRETTIVE E COMPENSATIVE DI USCITE: | 961.041.000 | 1.082.021.000 | 1.164.929.831 |
| - Recupero di prestazioni..... | 961.020.000 | 1.082.000.000 | 1.164.809.666 |
| - Rimborso della Repubblica Federale di Germania per quote di pensione di periodi assicurativi riconosciuti ai sensi dell'accordo italo-tedesco del 27 gennaio 1976..... | 21.000 | 21.000 | 0 |
| - Recupero quota capitale pensioni anticipate..... | 0 | 0 | 0 |
| - Recupero contributi c/interessi mutui art.6 c.9 D.Lgs.104/96.... | 0 | 0 | 120.165 |
| 7 ENTRATE NON CLASSIFICABILI IN ALTRE VOCI (all. n. 11)..... | 246.989.911 | 280.676.603 | 836.112.697 |
| A - COMPONENTI FINANZIARIE DI PARTE CORRENTE | 82.034.830.660 | 82.205.253.247 | 83.214.396.423 |
| 8 TRASFERIMENTI DALLA GESTIONE DEGLI INTERVENTI ASSISTENZIALI E DI SOSTEGNO ALLE GESTIONI PREVIDENZIALI : | 7.577.557.630 | 7.331.341.428 | 7.701.771.890 |
| - Rifusione oneri derivanti dai benefici pensionistici a favore dei non vedenti | 0 | 0 | 3.097.119 |
| - Copertura della maggiore anzianità assicurativa riconosciuta per i pensionamenti anticipati (all. n. 12/a)..... | 1.961.015 | 3.693.585 | 2.759.623 |
| - Copertura figurativa di periodi indennizzati di trattamento speciale di disoccupazione e di trattamento d'integrazione salariale straordinaria, di trattamenti di mobilità, ecc. (all. n.12/b)..... | 1.383.583.646 | 1.319.326.192 | 1.391.229.635 |
| - Altre cop. assicurative fiscalizzate e cop. minori entrate (all.n. 12/c)..... | 793.918.273 | 801.540.753 | 759.683.996 |
| - Copertura del mancato gettito contributivo a seguito di esoneri e riduzioni di aliquote in favore di categorie e settori produttivi (all.n.12/d).... | 5.328.094.696 | 5.136.780.898 | 5.475.001.517 |
| - Copertura oneri derivanti dall'applicazione alle pensioni delle norme in materia di cumulo con redditi da lavoro (all.n. 12/e)..... | 70.000.000 | 70.000.000 | 70.000.000 |
| 9 TRASFERIMENTI DA ALTRE GESTIONI DELL'INPS : | 3.173.488.838 | 3.387.419.040 | 3.396.921.622 |
| - Trasferimento dalla Gestione prestazioni temporanee ai lavoratori dipendenti dei contributi figurativi (all.n.12/f)..... | 2.727.899.358 | 2.867.908.091 | 2.884.395.914 |
| - Copertura figurativa dei periodi indennizzati di trattamento di disoccupazione ai lavoratori frontalieri..... | 5.581.261 | 7.492.121 | 14.774.662 |
| - Contributo di solidarietà - legge n. 41/1986 (all. n. 12/g)..... | 1.213.001 | 1.206.807 | 1.157.388 |
| - Valori di copertura di periodi assicurativi..... | 395.533.071 | 459.242.734 | 445.041.052 |
| - Interessi lordi maturati su investimenti presso la Tesoreria..... | 43.152.789 | 51.404.956 | 51.404.956 |
| - Interessi maturati su depositi cauzionali..... | 109.348 | 164.331 | 147.650 |
| 10 REC. CONTRIBUTO IN C/O INTERESSI MUTUI AGLI INQUILINI | 0 | 0 | 6.183 |
| 11 CANONE D'USO NETTO DEGLI IMMOBILI STRUMENTALI ADIBITI AD UFFICI..... | 1.024.974 | 1.424.381 | 2.117.163 |
| da riportare..... | 10.752.071.442 | 10.720.184.849 | 11.100.816.858 |

XV LEGISLATURA - DISEGNI DI LEGGE E RELAZIONI - DOCUMENTI

segue: **FONDO PENSIONI LAVORATORI DIPENDENTI**
BILANCIO PREVENTIVO ECONOMICO PER L'ANNO 2006

| ENTRATE | PREVENTIVO 2006 | | CONSUNTIVO |
|---|--------------------------|------------------------|-----------------------|
| | 1^ nota di variazione | AGGIORNATO | 2006 |
| riporto..... | 10.752.071.442 | 10.720.184.849 | 11.100.816.8 |
| 12 UTILE SU INVESTIMENTI PATRIMONIALI (all. B3 + all. B3/6)..... | 0 | 0 | |
| 13 VARIAZIONI PATRIMONIALI STRAORDINARIE : | 0 | 63.789.610 | 80.447.1 |
| - Plus-valore Immobili alienati..... | 0 | 74.049 | 75.3 |
| - Prelievo dal fondo amm.to per alienazione Immobili..... | 0 | 0 | |
| - Plus valore titoli..... | 0 | 1.393.731 | 1.798.2 |
| - Plus valore ed eccedenza fondo amm.to Immobili ceduti al FIP..... | 0 | 61.919.180 | 64.129.6 |
| - Plus valore alienazione Immobili di proprietà del F. Trasporti ceduti alla SCIP..... | 0 | 0 | 7 |
| - Rate di pensione..... | 0 | 0 | 13.682.0 |
| - Eccedenza fondo oscillazione titoli..... | 0 | 402.650 | 519.5 |
| - Riaccertamento crediti per prestazioni da recuperare..... | 0 | 0 | 242.5 |
| 14 PRELIEVI DA RISERVE TECNICHE E FONDI DI ACCANTO- NAMENTO VARI : | 241.763.307 | 264.642.901 | 858.718.6 |
| - Utilizzazione degli importi accantonati ex art.39 legge n.153/1969..... | 40.000 | 53.000 | 51.8 |
| - Prelievo dal fondo di copertura degli oneri di cui alle leggi nn. 336/1970 e 824/1971..... | 577.030 | 588.588 | 591.7 |
| - Prelievo dal fondo accant. valore tecnico - art.3.L.270/1988..... | 0 | 0 | |
| - Prelievo dal fondo svalutazione crediti contributivi..... | 0 | 0 | 573.956.4 |
| - Prelievo dal fondo copertura oneri art.5, L. n. 58/1992..... | 240.436.668 | 240.390.542 | 240.470.9 |
| - Prelievo dal fondo sval. crediti per prestazioni da recuperare..... | 0 | 0 | 20.234.1 |
| - Prelievo dal fondo acc.to presunto plus-valore Immobili cartolarizzati..... | 0 | 0 | |
| - Prelievo dal fondo acc.to eccedenza fondo amm.to Immobili cartolarizzati..... | 0 | 0 | |
| - Prelievo dal fondo di copertura delle rendite da infortuni..... | 1.129 | 1.128 | 1.1 |
| - Prelievo dal fondo acc.to plusvalenza Immobili conferiti al FIP..... | 0 | 22.901.163 | 22.901.16 |
| - Prelievo dal fondo speciale di previdenza trasferiti dall'INA - ex art.70 L.144..... | 708.480 | 708.480 | 511.3 |
| 15 STORNO RATEI PASSIVI INIZIALI: | | | |
| - per prestazioni (all. n. 13)..... | 621.458.869 | 451.655.366 | 451.655.36 |
| 16 ATTRIBUZIONE RATEI ATTIVI FINALI: | 11.275.945.657 | 11.416.792.781 | 11.407.894.63 |
| - per contributi a carico datori lavoro e iscritti (all. n.7).... | 11.176.902.623 | 11.309.000.028 | 11.289.648.34 |
| - per quote di partecipazione degli iscritti (all. n. 8)..... | 0 | 0 | |
| - per contributi dovuti dalle Regioni (all. n.9)..... | 83.268.460 | 85.516.966 | 91.846.40 |
| - per il contributo di solidarietà art.25 l.41/1986 (all. n.10)..... | 0 | 0 | |
| - per Interessi sulla quota di partecipazione ai fondi investiti c/o Tesoreria C..... | 15.774.574 | 21.275.787 | 26.399.88 |
| B - COMPONENTI ECONOMICHE..... | 22.891.238.975 | 22.917.065.507 | 23.899.532.70 |
| TOTALE DELLE ENTRATE (A+B)..... | 104.925.869.635 | 105.122.318.754 | 107.113.929.12 |
| 17 DISAVANZO ECONOMICO DELL'ESERCIZIO..... | 5.495.150.103 | 5.846.377.903 | 4.532.271.62 |
| TOTALE A PAREGGIO..... | 110.421.019.738 | 110.968.696.657 | 111.646.200.74 |

XV LEGISLATURA - DISEGNI DI LEGGE E RELAZIONI - DOCUMENTI

| U S C I T E | PREVENTIVO 2006 | | CONSUNTIVO |
|--|-------------------------|-----------------------|-----------------------|
| | 1^nota di variazione | AGGIORNATO | 2006 |
| 1 SPESE PER PRESTAZIONI ISTITUZIONALI (all. n.13 sub A)..... | 92.197.532.952 | 92.766.893.052 | 92.381.730.237 |
| 2 TRASFERIMENTI PASSIVI (all. n.14)..... | 1.132.604.677 | 1.087.552.814 | 1.142.387.344 |
| - Trasferimenti allo Stato per contribuzioni ONPI..... | 219.836.025 | 217.924.509 | 218.407.877 |
| - Trasferimenti ad altri Enti | 912.768.652 | 869.628.305 | 923.979.477 |
| 3 ONERI FINANZIARI: | 47.008.124 | 235.543.056 | 50.318.104 |
| - Interessi passivi su prestazioni arretrate..... | 43.151.793 | 33.500.000 | 24.873.062 |
| - Interessi passivi diversi..... | 3.856.331 | 7.857.473 | 5.490.458 |
| - Oneri derivanti dalla cessione di crediti contributivi - Legge. n.448/1998 e succ. mod. | 0 | 194.185.583 | 19.954.584 |
| 4 POSTE CORRETTIVE E COMPENSATIVE DI ENTRATE (all. n. 15)..... | 78.705.000 | 178.356.500 | 297.884.529 |
| 5 USCITE NON CLASSIFICABILI IN ALTRE VOCI: | 17.568.125,00 | 19.574.600 | 15.159.134 |
| - Contributi, riserve valori capitali trasferiti ad Enti ass. esteri..... | 4.800.000 | 5.500.000 | 5.643.573 |
| - Risarcimento danni agli assicurati..... | 217.000 | 400.020 | 248.900 |
| - Varie..... | 3.223.715 | 4.123.518 | 3.219.427 |
| - Rivalutazione monetaria di prestazioni arretrate..... | 255.826 | 1.459.188 | 2.728.344 |
| - Contributi in c/interessi concessi agli inquilini degli Immobili ceduti..... | 9.071.584 | 8.091.874 | 3.318.890 |
| A - COMPONENTI FINANZIARIE DI PARTE CORRENTE..... | 93.473.418.878 | 94.287.922.022 | 93.887.479.343 |
| 6 SPESE DI AMMINISTRAZIONE..... | 1.533.570.364 | 1.478.534.849 | 1.503.452.889 |
| 7 SPESE DI AMMINISTRAZIONE CONNESSE CON LE OPERAZIONI DI CARTOLARIZZAZIONE DEGLI IMMOBILI DA REDDITO..... | 33.062.368 | 32.830.048 | 31.510.587 |
| 8 ONERE PER IL TRASFERIMENTO ALLO STATO DELLE ECONOMIE DERIVANTI DALLA RIDUZIONE DELLE SPESE DI AMMINISTRAZIONE..... | 0 | 55.035.515 | 55.432.539 |
| 9 ONERE PER LA PREVENZIONE E CURA DELL'INVALIDITA': | | | |
| - Prestazioni economiche ed accessorie - art.8 ter legge 331/1981 (all. n. 13 sub B)..... | 4.449.754 | 5.645.469 | 5.911.180 |
| 10 ONERE AGEV.NE CTR/VA ART.13 C.1 D.L.vo 276/03..... | 0 | 0 | 56.858 |
| 11 ONERE GESTIONE DELLA CASA DI RIPOSO DI CAMOGLI..... | 1.468.567 | 1.483.981 | 1.451.309 |
| 12 TRASFERIMENTI ALLA GESTIONE DEGLI INTERVENTI ASSISTENZIALI E DI SOSTEGNO ALLE GESTIONI PREVIDENZIALI: | | | |
| - Rifusione oneri derivanti dai benefici pensionistici a favore dei non vedenti .. | 0 | 0 | 15.556.759 |
| 13 TRASFERIMENTI AD ALTRE GESTIONI DELL'INPS: | 233.818.538 | 301.152.287 | 344.983.251 |
| - Valori di copertura di periodi assicurativi..... | 219.133.893 | 286.793.173 | 274.561.690 |
| - Concorso agli oneri della gestione minori-art.8 legge n. 5/1960..... | 14.684.645 | 14.359.114 | 14.288.868 |
| - Trasferimento alla gestione ex art. 2, c.26, legge n.335/1995 di quota parte del proventi di cui all'art.44, cc 2 e 3 della legge n.289/2002..... | 0 | 0 | 143.443 |
| - Interessi compensativi art.5 L.n.44/1973 (ex INPDAI)..... | 0 | 0 | 0 |
| - Contributo di solidarietà L.n.41/1986..... | 0 | 0 | 0 |
| - Rifusione alla gestione per la produz. dei servizi dell'onere per la svalutaz. crediti verso l'Eraio per versamenti di ritenute IRPEF non dovuti | 0 | 0 | 55.989.230 |
| 14 ONERI TRIBUTARI..... | 59.358.059 | 48.221.900 | 69.855.829 |
| 15 ONERE PER CONTRIBUTO IN C/INTERESSI SUI MUTUI CONCESSI AI CONDUTTORI PER L'ACQUISTO DEGLI IMM.LI DELL'ISTITUTO..... | 293.424 | 440.556 | 5.760 |
| da riportare..... | 1.866.021.074 | 1.923.344.605 | 2.028.216.961 |

XV LEGISLATURA - DISEGNI DI LEGGE E RELAZIONI - DOCUMENTI

| U S C I T E | PREVENTIVO 2006 | | CONSUNTIVO 2006 |
|---|-------------------------|------------------------|-----------------------|
| | 1^nota di variazione | AGGIORNATO | |
| riporto..... | 1.866.021.074 | 1.923.344.605 | 2.028.216.94 |
| 16 PERDITA DELLA GESTIONE IMMOBILIARE (all.B/6+B3/6)..... | 1.086.849 | 1.025.114 | 810.27 |
| 17 VARIAZIONI PATRIMONIALI STRAORDINARIE (all.16) | 0 | 0 | 504.148.35 |
| 18 SVALUTAZIONI E DEPREZZAMENTI: | 1.176.805.025 | 943.481.712 | 1.419.334.83 |
| - Assegnazione al fondo svalutazione crediti contributivi..... | 1.176.805.025 | 943.481.712 | 1.418.877.38 |
| - Assegnazione al fondo sval.crediti per prestazioni da recuperare..... | 0 | 0 | 457.45 |
| 19 ASSEGNAZIONE ALLE RISERVE TECNICHE : | 5.202.144 | 5.223.525 | 7.097.94 |
| - Accantonamento valori di Copertura degli oneri per i benefici previsti dalle leggi nn.335/1970 e 824/1971..... | 4.310 | 25.691 | 693.70 |
| - Accantonamento al fondo di copertura oneri di cui all'art.5 legge n. 58/1992..... | 5.182.953 | 5.182.953 | 6.389.35 |
| - Al fondo di riserva per le rendite da infortunio da liquidare..... | 14.881 | 14.881 | 14.88 |
| - Assegnazione ai fondi speciali di previdenza trasferiti dall'INA- art.70 della legge n.144/1999..... | 0 | 0 | |
| 20 STORNO RATEI ATTIVI INIZIALI: | 11.000.874.579 | 11.059.689.889 | 11.059.689.88 |
| - per contributi a carico datori lavoro e iscritti(all. n. 7)..... | 10.903.511.865 | 10.957.198.568 | 10.957.198.56 |
| - per quote di partecipazione degli iscritti (all. n 8)..... | 0 | 243.943 | 243.94 |
| - per trasferimenti da parte delle Regioni (all. n. 9)..... | 81.635.745 | 85.536.677 | 85.536.67 |
| - per contributo di solidarieta' -art. 25 L. n. 41/1986 (all.n.10)..... | 0 | 0 | |
| - per interessi sulla quota di partecipazione ai fondi investiti c/o Tesoreria C. | 15.726.969 | 16.710.701 | 16.710.70 |
| 21 ATTRIBUZIONE RATEI PASSIVI FINALI: | | | |
| - per prestazioni (all. n. 13)..... | 547.758.528 | 383.829.849 | 341.860.01 |
| B - COMPONENTI ECONOMICHE..... | 14.597.748.199 | 14.316.594.694 | 15.361.158.27 |
| TOTALE DELLE USCITE (A + B)..... | 108.071.167.077 | 108.604.816.716 | 109.248.637.61 |
| 22 ASSEGNAZIONE AL FONDO DI RISERVA LEGALE (All. n.6)..... | 2.349.852.661 | 2.364.179.941 | 2.397.563.12 |
| TOTALE A PAREGGIO..... | 110.421.019.738 | 110.968.696.657 | 111.646.200.74 |

ALLEGATI

CREDITI CONTRIBUTIVI

| DESCRIZIONE | CONSISTENZA | | VARIAZIONI |
|---|--------------------------------|--------------------------|-------------------------|
| | al 1 ^o gennaio 2006 | al 31 dicembre 2006 | |
| Verso le aziende tenute alla denuncia rendiconto: | 16.237.832.630,09 | 19.545.041.391,97 | 3.307.208.761,88 |
| - ceduti alla S.C.C.I. S.p.A..... | 16.203.567.920,40 | 19.380.481.138,69 | 3.176.913.218,29 |
| - altri crediti | 34.264.709,69 | 164.560.253,28 | 130.295.543,59 |
| Verso i datori di lavoro agricolo: | 2.454.360.378,99 | 2.723.243.117,08 | 268.882.738,09 |
| - ceduti alla S.C.C.I. S.p.A..... | 1.989.253.962,33 | 1.978.914.996,25 | -10.338.966,08 |
| - altri crediti | 465.106.416,66 | 744.328.120,83 | 279.221.704,17 |
| Verso i datori di lavoro di addetti ai servizi domestici e familiari..... | 7.685.641,27 | 9.625.452,21 | 1.939.810,94 |
| TOTALE | 18.699.878.650,35 | 22.277.909.961,26 | 3.578.031.310,91 |

ALLEGATO N. 2**CREDITI VERSO ALTRI ENTI**

| DESCRIZIONE | CONSISTENZA | | VARIAZIONI |
|---|--------------------------------|-----------------------|----------------------|
| | al 1 ^o gennaio 2006 | al 31 dicembre 2006 | |
| Verso le Regioni per contributi dovuti per gli apprendisti artigiani - art. 16 della Legge n.845/1978..... | 503.157.214,36 | 580.656.457,56 | 77.499.243,20 |
| Verso Enti diversi per la copertura degli oneri derivanti dall'applicazione delle leggi n.336/1970 e n.824/1971.. | 14.978.997,78 | 14.473.887,89 | -505.109,89 |
| Verso altri Enti di previdenza per valori relativi alla copertura di periodi assicurativi..... | 29.625.830,05 | 37.882.176,58 | 8.256.346,53 |
| Verso altri Enti per il contributo di solidarietà ai sensi dell'art.25 della legge n.41/1986..... | 189.697.896,13 | 189.697.896,13 | 0,00 |
| TOTALE | 737.459.938,32 | 822.710.418,16 | 85.250.479,84 |

ALLEGATO N. 3

CREDITI DIVERSI

| DESCRIZIONE | CONSISTENZA | | VARIAZIONI |
|---|-------------------------|-------------------------|----------------------|
| | al 1^ gennaio 2006 | al 31 dicembre 2006 | |
| Rate di pensione ed altre prestazioni da recuperare..... | 1.451.327.431,97 | 1.515.117.621,44 | 63.790.189,47 |
| Somme aggiuntive verso i datori di lavoro agricolo: | 51.184.933,67 | 56.937.627,34 | 5.752.693,67 |
| - ceduti alla S.C.C.I. S.p.A..... | 42.115.076,48 | 41.172.100,20 | -942.976,28 |
| - altri crediti..... | 9.069.857,19 | 15.765.527,14 | 6.695.669,95 |
| Somme aggiuntive verso le aziende tenute alla den. rend.: | 66.249.074,28 | 63.350.187,50 | -2.898.886,78 |
| - ceduti alla S.C.C.I. S.p.A..... | 54.819.671,93 | 54.319.606,71 | -500.065,22 |
| - altri crediti..... | 11.429.402,35 | 9.030.580,79 | -2.398.821,56 |
| Riserve matematiche dovute da altre gestioni previdenziali ai sensi dell'art.9, lett. B), del D.P.R. 17 marzo 1965 n.144,relative all'ex Fondo Elettrici..... | 2.880,16 | 2.880,16 | 0,00 |
| Alienazione Immobili da reddito..... | 5.144.288,85 | 5.144.288,85 | 0,00 |
| Diversi..... | 65.156,57 | 65.156,57 | 0,00 |
| TOTALE..... | 1.573.973.765,50 | 1.640.617.761,86 | 66.643.996,36 |

ALLEGATO N. 4

RATEI ATTIVI

| DESCRIZIONE | CONSISTENZA | | VARIAZIONI |
|---|--------------------------|--------------------------|-----------------------|
| | al 1^ gennaio 2006 | al 31 dicembre 2006 | |
| - Contributi per periodi fino al 31 dicembre relativi a denunce non pervenute entro l'esercizio..... | 10.957.198.568,25 | 11.289.648.345,05 | 332.449.776,80 |
| - Proventi per divieto di cumulo fra pensioni e retribuzioni fino al 31 dicembre relativi a denunce non pervenute nell'esercizio..... | 243.943,34 | 0,00 | -243.943,34 |
| - Contributi dovuti dalle Regioni per gli apprendisti artigiani- art.16, legge n.845/1978..... | 85.536.677,46 | 91.846.401,11 | 6.309.723,65 |
| - Per interessi sulla quota di partecipazione ai fondi investiti c/o Tesoreria Centrale..... | 16.710.701,12 | 26.399.887,31 | 9.689.186,19 |
| TOTALE..... | 11.059.689.890,17 | 11.407.894.633,47 | 348.204.743,30 |

ALLEGATO N. 5

DEBITI VERSO LO STATO E ALTRI ENTI

| DESCRIZIONE | CONSISTENZA | | VARIAZIONI |
|---|--------------------------------|-----------------------|-----------------------|
| | al 1 [^] gennaio 2006 | al 31 dicembre 2006 | |
| VERSO LO STATO: | | | |
| Per il finanziamento del Fondo sanitario nazionale art.69,lett.a) e b) della legge n.833/1978: | | | |
| - per prestazioni terapeutiche della prevenzione e cura dell'invalidita'-art.8 ter legge n.331/1981.... | 3.820.293,71 | 3.820.293,71 | 0,00 |
| Per somme da trasferire ai sensi dell'art.1 duodecies della legge n.641/1978 (gia' contribuzione ONPI)..... | 11.967.578,89 | 0,00 | -11.967.578,89 |
| Totale verso lo Stato..... | 15.787.872,60 | 3.820.293,71 | -11.967.578,89 |
| VERSO ALTRI ENTI: | | | |
| Per contribuzioni: | | | |
| - I P A S..... | 209.831.496,03 | 209.242.684,52 | -588.811,51 |
| Totale verso altri Enti..... | 209.831.496,03 | 209.242.684,52 | -588.811,51 |
| COMPLESSO..... | 225.619.368,63 | 213.062.978,23 | -12.556.390,40 |

ALLEGATO N. 6

RISERVE LEGALI

| DESCRIZIONE | CONSISTENZA | | VARIAZIONI |
|--|--------------------------|--------------------------|-------------------------|
| | al 1^ gennaio 2006 | al 31 dicembre 2006 | |
| - Fondo di riserva, di cui all'art.11 della legge n.903/1965... | 29.039.548.542,21 | 29.039.548.542,21 | 0,00 |
| - meno: prelievo dell'anno | 0,00 | 0,00 | 0,00 |
| - più: assegnazione dell'anno | 0,00 | 2.139.711.977,10 | 2.139.711.977,10 |
| | 29.039.548.542,21 | 31.179.260.519,31 | 2.139.711.977,10 |
| - Riserve provenienti dalla cessata Assicurazione obbligatoria IVS..... | 94.171.495,90 | 94.171.495,90 | 0,00 |
| TOTALE PARZIALE RELATIVO AL F.P.L.D..... | 29.133.720.038,11 | 31.273.432.015,21 | 2.139.711.977,10 |
| - Fondo di riserva, di cui all'art.3 della legge n.889/1971 ex Fondo Trasporti..... | 1.170.436.758,54 | 1.221.864.972,95 | 51.428.214,41 |
| - Fondo di riserva, di cui all'art.1 della legge n.1079/1971 ex Fondo Elettrici..... | 2.240.082.931,89 | 2.292.297.615,16 | 52.214.683,27 |
| - Fondo di riserva, di cui all'art.5,D.L.VO n.658/1996 - ex Fondo Telefonici..... | 2.774.186.062,00 | 2.928.394.316,00 | 154.208.254,00 |
| TOTALE COMPLESSIVO..... | 35.318.425.790,54 | 37.715.988.919,32 | 2.397.563.128,78 |

CONTRIBUTI A CARICO DEI DATORI DI LAVORO E DEGLI ISCRITTI

| DESCRIZIONE | PREVENTIVO | | CONSUNTIVO 2006 | | | | TOTALE (dato economico) (4) |
|--|---|--------------------------------|------------------------------|---|---|--------------------------|-----------------------------------|
| | 1^ nota di variazione (dato economico) | AGGIORNATO (dato economico) | ACCERTATI NEL 2006 (1) | meno: RATEO AL 31 DICEMBRE 2005 (2) | piu': RATEO AL 31 DICEMBRE 2006 (3) | | |
| Contributi ordinari..... | 80.021.425.007,00 | 80.009.964.126,13 | 79.732.094.811,46 | 10.929.744.839,37 | 11.259.723.423,07 | 80.062.073.395,16 | |
| Contributo di solidarietà, art. 9 bis L.n.166/1991..... | 199.247.935,00 | 222.863.360,51 | 236.898.572,02 | 26.960.952,09 | 29.406.181,84 | 239.343.801,77 | |
| Contributo di solidarietà, art. 5 D. L.n.295/1996..... | 8.986.211,00 | 8.956.892,21 | 179.865.858,01 | 468.037,79 | 499.040,14 | 179.896.860,36 | |
| Contributo di solidarietà, D.LGS. N.579/1995..... | 246.000,00 | 161.000,00 | 0,00 | 0,00 | 0,00 | 0,00 | |
| Contributo di solidarietà, L. n.135/1997..... | 248.000,00 | 281.000,00 | 307.206,00 | 24.739,00 | 19.700,00 | 302.167,00 | |
| TOTALE..... | 80.230.153.153,00 | 80.242.226.378,85 | 80.149.166.447,49 | 10.957.198.568,25 | 11.289.648.345,05 | 80.481.616.224,29 | |
| Altri contributi, riserve e valori capitali: | | | | | | | |
| - Contributi,riserve e valori capitali trasferiti da altri Enti assicuratori esteri..... | 215.000,00 | 90.000,00 | 2.003,37 | | | 2.003,37 | |
| - Contributi dovuti ai sensi dell'art. 42 del Regime applicabile agli altri agenti delle Comunità Europee..... | 11.000,00 | 0,00 | 12.429,13 | | | 12.429,13 | |
| - Valori capitali e interessi di preammortamento per la copertura degli oneri delle leggi nn. 336/1970 e 824/1971..... | 250.000,00 | 28.000,00 | 140.126,51 | | | 140.126,51 | |
| - Valori attuali dei maggiori oneri per i pensionamenti anticipati a carico dei datori di lavoro..... | 330,00 | 0,00 | 0,00 | | | 0,00 | |
| - Valori capitali di cui all'art. 5, L. n.58/97..... | 5.182.953,00 | 5.182.953,00 | 6.389.359,26 | | | 6.389.359,26 | |
| - Anticipato collocamento in quiescenza - art.3 c.4 L.270/88 e art.11 L.830/61..... | 0,00 | 0,00 | 541,21 | | | 541,21 | |
| TOTALE..... | 5.659.283,00 | 5.300.953,00 | 6.544.459,48 | 0,00 | 0,00 | 6.544.459,48 | |
| COMPLESSO..... | 80.235.812.436,00 | 80.247.527.331,85 | 80.155.710.906,97 | 10.957.198.568,25 | 11.289.648.345,05 | 80.488.160.683,77 | |

ALLEGATO N. 8

QUOTE DI PARTECIPAZIONE DEGLI ISCRITTI

| DESCRIZIONE | PREVENTIVO 2006 | | CONSUNTIVO 2006 | | | |
|--|---|--------------------------------|------------------------------|---|---|-----------------------------------|
| | 1. nota di variazione (dato economico) | AGGIORNATO (dato economico) | ACCERTATI NEL 2006 (1) | meno: RATEO AL 31 DICEMBRE 2005 (2) | piu': RATEO AL 31 DICEMBRE 2006 (3) | TOTALE (dato economico) (4) |
| Contributi per la prosecuzione volontaria..... | 217.122.000,00 | 211.159.000,00 | 215.681.917,96 | 0,00 | 0,00 | 215.681.917,96 |
| Riserve, valori capitali e di riscatto..... | 177.663.000,00 | 193.100.000,00 | 249.771.165,69 | 0,00 | 0,00 | 249.771.165,69 |
| Proventi per divieto di cumulo fra pensioni e redditi da lavoro..... | 180.545.000,00 | 183.021.056,66 | 182.087.346,96 | 243.943,34 | 0,00 | 181.843.403,62 |
| Proventi connessi con l'estensione del regime di totale cumulabilità della pensione con redditi da lavoro-art.44, c.2 della legge n.289/2002..... | 0,00 | 0,00 | 1.471.789,69 | 0,00 | 0,00 | 1.471.789,69 |
| Proventi a sanatoria di periodi di totale o parziale incu- mulabilità della pensione con redditi da lavoro-art.44, c.3 della legge n.289/2002..... | 0,00 | 0,00 | 21.215,33 | 0,00 | 0,00 | 21.215,33 |
| TOTALE..... | 575.330.000,00 | 587.280.056,66 | 649.033.435,63 | 243.943,34 | 0,00 | 648.789.492,29 |

ALLEGATO N. 9

TRASFERIMENTI DA PARTE DELLE REGIONI

| DESCRIZIONE | PREVENTIVO 2006 | | CONSUNTIVO 2006 | | | |
|--|---|--------------------------------|------------------------------|---|---|-----------------------------------|
| | 1. nota di variazione (dato economico) | AGGIORNATO (dato economico) | ACCERTATI NEL 2006 (1) | meno: RATEO AL 31 DICEMBRE 2005 (2) | piu': RATEO AL 31 DICEMBRE 2006 (3) | TOTALE (dato economico) (4) |
| Contributi dovuti per la copertura assicurativa degli apprendisti dipendenti da imprese artigiane - art. 16 legge n. 845/1978..... | 83.163.988,00 | 86.516.966,54 | 85.850.983,03 | 85.536.677,46 | 91.846.401,11 | 92.160.706,68 |
| Contributi volontari in favore dei lavoratori del settore soffifero siciliano - legge n.214 del 1982..... | 0,00 | 0,00 | 5.359.148,99 | 0,00 | 0,00 | 5.359.148,99 |
| TOTALE..... | 83.163.988,00 | 86.516.966,54 | 91.210.132,02 | 85.536.677,46 | 91.846.401,11 | 97.519.855,67 |

ALLEGATO N. 10

TRASFERIMENTI DA PARTE DI ALTRI ENTI

| DESCRIZIONE | PREVENTIVO 2006 | | CONSUNTIVO 2006 |
|---|-----------------------|-----------------------|-----------------------|
| | 1^ nota di variazione | AGGIORNATO | |
| Contributi, valori capitali, riserve e relativi interessi. | 195.333.000,00 | 260.000.000,00 | 304.660.020,05 |
| Contributo di solidarieta' - art.25 legge n.41/1986... | 7.538.000,00 | 9.800.000,00 | 9.304.229,36 |
| Valori di copertura dei Fondi speciali di previdenza trasferiti dall'Istituto nazionale assicurazioni- (INA spa)-art.70 della legge n.144/1999..... | 0,00 | 0,00 | 0,00 |
| TOTALE..... | 202.871.000,00 | 269.800.000,00 | 313.964.249,41 |

ALLEGATO N. 11

ENTRATE NON CLASSIFICABILI IN ALTRE VOCI

| DESCRIZIONE | PREVENTIVO 2006 | | CONSUNTIVO |
|---|-----------------------|-----------------------|-----------------------|
| | 1^ nota di variazione | AGGIORNATO | 2006 |
| Interessi di dilazione e differimento sul versamento dei contributi..... | 475.353,00 | 128.136,00 | 7.136.556,56 |
| Interessi per il versamento dilazionato degli oneri derivanti dalle leggi nn.336/1970 e 824/1971..... | 381.480,00 | 143.000,00 | 185.070,63 |
| Ammende, multe, sanzioni civili e amministrative su contributi..... | 137.755.278,00 | 188.403.647,00 | 147.741.271,78 |
| Ammende, multe, sanzioni civili e amministrative su contributi lavoratori agricoli..... | 17.222.000,00 | 10.055.000,00 | 7.718.708,75 |
| Sanzioni amministrative comminate ai lavoratori - art.8 D.L. n. 463/1983, convertito nella legge n.638/1983..... | 50,00 | 1.000,00 | 7.791,23 |
| Ammende e penalità per la violazione dello Statuto dei lavoratori - legge n.300/1970..... | 58.000,00 | 0,00 | 0,00 |
| Valori capitali e somme connesse relativi ad oneri per assegni di invalidità e pensioni di inabilità a seguito della azione di surrogazione - art. 14 legge n.222/1984..... | 0,00 | 0,00 | 4.178.330,03 |
| Entrate varie..... | 7.365.870,00 | 9.511.512,00 | 596.170.736,43 |
| Proventi derivanti dalla vendita di oggetti recuperati in mare, ai sensi dell'art.508 del Codice della navigazione..... | 0,00 | 0,00 | 6.903,21 |
| Sanzioni pecuniarie derivanti dalla violazione delle norme relative alla navigazione marittima..... | 0,00 | 0,00 | 515.796,98 |
| Interessi per il versamento dilazionato degli oneri derivanti dalla legge n. 58/1992 art.5..... | 83.731.880,00 | 72.436.308,00 | 72.436.308,01 |
| Interessi per la riscossione dilazionata dei proventi di cui all'art.44 commi 2 e 3, della legge n.289/2002..... | 0,00 | 0,00 | 15.223,46 |
| TOTALE..... | 246.989.911,00 | 280.678.603,00 | 836.112.697,07 |

ALLEGATO N. 12

TRASFERIMENTI DALLA G.I.A.S. E DA ALTRE GESTIONI DELL'INPS

| DESCRIZIONE | PREVENTIVO 2006 | | CONSUNTIVO 2006 |
|--|--------------------------|--------------------------|--------------------------|
| | 1^ nota di variazione | AGGIORNATO | |
| Trasferimenti dalla Gestione degli interventi assistenziali e di sostegno alle gestioni previdenziali per : | | | |
| - copertura delle maggiori anzianita' assicurative riconosciute per i pensionamenti anticipati (all.n.12/a)..... | 1.961.015,00 | 3.693.585,00 | 2.759.623,40 |
| - copertura figurativa dei periodi indennizzati di trattamento di disoccupazione e di trattamento di integrazione salariale straordinaria ed eventi calamitosi (all.n.12/b)..... | 1.383.583.646,00 | 1.319.326.192,00 | 1.391.229.635,07 |
| - Altre coperture assicurative fiscalizzate e copertura minori entrate (all. n.12/c)..... | 793.918.273,00 | 801.540.752,80 | 759.683.995,64 |
| - Copertura del mancato gettito contributivo a seguito di di esoneri e riduzioni di aliquote in favore di categorie e settori produttivi (all. n.12/d)..... | 5.328.094.696,00 | 5.136.780.898,00 | 5.475.001.516,80 |
| - Copertura degli oneri derivanti dall'applicazione alle pensioni delle norme in materia di cumulo con redditi da lavoro (all.12/e). | 70.000.000,00 | 70.000.000,00 | 70.000.000,00 |
| - Rifusione oneri derivanti dai benefici pensionistici a favore dei non vedenti | 0,00 | 0,00 | 3.097.119,03 |
| | 7.577.557.630,00 | 7.331.341.427,80 | 7.701.771.889,94 |
| Trasferimento dalla Gestione prestazioni temporanee ai lavoratori dipendenti per contributi figurativi (all.n.12/f)..... | 2.727.899.358,00 | 2.867.908.091,00 | 2.884.395.914,00 |
| Trasferimento da fondi speciali di previdenza per il contributo di solidarieta', legge n.41/1986 (all. n.12/ g)..... | 1.213.001,00 | 1.206.807,00 | 1.157.388,03 |
| Copertura figurativa dei periodi indennizzati di trattamento di disoccupazione ai lavoratori frontalieri..... | 5.581.261,00 | 7.492.121,00 | 14.774.662,00 |
| Valori di copertura di periodi assicurativi..... | 395.533.071,00 | 459.242.734,00 | 445.041.051,66 |
| Interessi lordi maturati su investimenti presso la Tesoreria..... | 43.152.798,65 | 51.404.955,91 | 51.404.955,91 |
| Interessi compensativi - art.5 L. n. 44/1973..... | 0,00 | 0,00 | 0,00 |
| Interessi maturati su depositi cauzionali..... | 109.348,00 | 164.331,49 | 147.650,50 |
| | 3.173.488.837,65 | 3.387.419.040,40 | 3.396.921.622,10 |
| TOTALE | 10.751.046.467,65 | 10.718.760.468,20 | 11.098.693.512,04 |

ALLEGATO N.12/ A

TRASFERIMENTI DALLA GESTIONE DEGLI INTERVENTI ASSISTENZIALI E DI SOSTEGNO ALLE GESTIONI PREVIDENZIALI**Copertura della maggiore anzianita' assicurativa riconosciuta per i pensionamenti anticipati**

| DESCRIZIONE | PREVENTIVO 2006 | | CONSUNTIVO 2006 |
|--|-----------------------|---------------------|---------------------|
| | 1^ nota di variazione | AGGIORNATO | |
| Ai lavoratori dell'Editoria-art. 37 legge n.416/1981 e successive proroghe e integrazioni..... | 1.961.015,00 | 3.693.585,00 | 2.759.623,40 |
| TOTALE..... | 1.961.015,00 | 3.693.585,00 | 2.759.623,40 |

XV LEGISLATURA - DISEGNI DI LEGGE E RELAZIONI - DOCUMENTI

ALLEGATO N. 12/B

TRASFERIMENTI DALLA GESTIONE DEGLI INTERVENTI ASSISTENZIALI E DI SOSTEGNO ALLE GESTIONI PREVIDENZIALI

Copertura figurativa dei periodi indennizzati di trattamento speciale di disoccupazione, di trattamento d'integrazione salariale straordinaria e per le prestazioni economiche per la tubercolosi

| DESCRIZIONE | PREVENTIVO 2006 | | CONSUNTIVO 2006 |
|--|-----------------------------------|-------------------------|-------------------------|
| | 1 ^a nota di variazione | AGGIORNATO | |
| Copertura figurativa di periodi di trattamento speciale di disoccupazione indennizzato ai lavoratori dipendenti da aziende edili art. 16 della L. n. 427/1975 | 47.884.400,00 | 28.303.800,00 | 15.563.894,00 |
| Copertura figurativa di periodi di integrazione salariale straordinaria indennizzati - art. 3, legge n. 164/1975..... | 282.114.800,00 | 223.287.200,00 | 392.082.930,00 |
| Copertura figurativa di periodi di trattamento di mobilità - art.7, comma 9 legge n.223/1991..... | 709.444.447,00 | 716.104.159,00 | 633.152.962,00 |
| Copertura figurativa malattie epizootiche..... | 9.930,00 | 5.800,00 | 1.475,00 |
| Copertura figurativa dei trattamenti di mobilità art.45,c.10-L.n.144/1999 | 12.200,00 | 57.700,00 | 137.038,00 |
| Copertura figurativa dei periodi di godimento delle indennità ai lavoratori del porto di Genova sospesi dal lavoro o lavoratori a orario ridotto in conseguenza dello svolgimento del G8-art.1 bis,c.1, legge n.251/2001.. | 14.100,00 | 0,00 | 0,00 |
| Copertura figurativa cassa int.guadagni straordinaria per il personale dei vettori aerei- legge n.291/2004, art.1 bis..... | 33.500.000,00 | 33.500.000,00 | 337.063,00 |
| Copertura figurativa delle indennità ai lavoratori del settore petrolchimico,art.1, comma 1 e 2, legge n. 172/2002..... | 1.737.691,00 | 1.737.691,00 | 0,00 |
| Copertura figurativa per prestazioni di cui agli artt.3 e 11 della legge n.53/2000..... | 71.271.052,00 | 71.271.052,00 | 71.271.052,07 |
| Copertura figurativa per trattamenti corrisposti per l'assistenza alle persone portatrici di handicap, di cui all'art. 33, della legge n.104/1992 e art.19 della legge n.53/2000..... | 31.068.000,00 | 39.904.000,00 | 37.538.500,00 |
| Copertura figurativa delle indennità giornaliere o post-sanatoriale..... | 139.094.950,00 | 139.094.950,00 | 135.151.660,00 |
| Copertura figurativa del sussidio di disoccupazione per i lavoratori ultradiciannovesenni - art.78, comma 19, L.n.388/2000..... | 50.428.766,00 | 20.733.000,00 | 73.108.536,00 |
| Copertura figurativa dei periodi di godimento delle indennità ai lavoratori dei territori delle province di Campobasso e Foggia colpiti dagli eventi sismici del 31.10.2002-art.7,c.3 e 4 dell'O.M. n.3523/2002..... | 0,00 | 0,00 | 0,00 |
| Copertura figurativa dei periodi di godimento dell'indennità di disoccupazione non agricola con requisiti normali di cui all'art. 13 co 7, del D.L. 35/2005, conv. nella legge n. 80/2005..... | 0,00 | 22.177.000,00 | 10.666.410,00 |
| Copertura figurativa di periodi di trattamento di integrazione salariale straordinaria indennizzati ai lavoratori dei porti - art.8 D.L. n.30012/2001 ai sensi della L. n. 248/2001..... | 788.000,00 | 1.556.000,00 | 1.916.846,00 |
| Copertura figurativa dei periodi di godimento dell'assegno integrativo di cui all'art.9, comma 5, della legge n.223/1991..... | 86.300,00 | 61.800,00 | 73.270,00 |
| Copertura figurativa per cassa integrazione guadagni straordinaria a seguito chiusura del traforo del monte Bianco art.1 c. 3 bis legge n. 291/2004..... | 0,00 | 0,00 | 0,00 |
| Copertura figurativa per cassa integrazione guadagni ordinaria dell'indotto settore auto (art.41,c.c. 9-12, L.n.289/2002) F.O..... | 305.050,00 | 123.750,00 | 25.889,00 |
| Copertura figurativa per cassa integrazione guadagni ordinaria dell'indotto settore auto (art.41,c.146, L. n. 311/2004)..... | 0,00 | 1.650.000,00 | 368.830,00 |
| Copertura figurativa delle indennità ai lavoratori nella sanità privata art.1, comma 5, Legge n.172/2002..... | 6.219.960,00 | 4.743.490,00 | 5.568.850,00 |
| Copertura figurativa delle prestazioni cigs, concesse a seguito di eventi sismici iniziati il 31.10.2002, ai lavoratori dei territori della provincia di Catania-art.5,c. 3 e 4 dell'O.M. n.3254 del 29 novembre 2002..... | 30.000,00 | 3.800,00 | 1.630,00 |
| Copertura figurativa spedizionieri- legge n.293/1993..... | 0,00 | 0,00 | 80,00 |
| Copertura figurativa dei periodi di godimento delle indennità ai lavoratori delle province di Milano e Bergamo colpite dalla tromba d'aria del 7 luglio 2001-art.1, commi 1,2 e 3 dell'O.M. n.3143/2001..... | 0,00 | 0,00 | 0,00 |
| Copertura figurativa della retribuzione corrisposta per l'assistenza agli handicappati gravi - art.80, comma 2, L. n.388/2000..... | 9.574.000,00 | 15.011.000,00 | 14.147.100 |
| Copertura figurativa dell'indennità corrisposta ai lavoratori della provincia di Vibo Valentia a seguito degli eventi alluvionali del 3 luglio 2006. p.P.C.M. n.3540 del 4 agosto 2006 | 0,00 | 0,00 | 115.620,00 |
| TOTALE | 1.283.593.646,00 | 1.319.326.192,00 | 1.391.229.635,07 |

XV LEGISLATURA - DISEGNI DI LEGGE E RELAZIONI - DOCUMENTI

ALLEGATO N. 12/C

TRASFERIMENTI DALLA GESTIONE DEGLI INTERVENTI ASSISTENZIALI E DI SOSTEGNO ALLE GESTIONI PREVIDENZIALI

Altre coperture assicurative fiscalizzate e coperture minori entrate

| DESCRIZIONE | PREVENTIVO 2006 | | CONSUNTIVO 2006 |
|---|-----------------------|-----------------------|-----------------------|
| | 1^ nota di variazione | AGGIORNATO | |
| Copertura assicurativa degli apprendisti artigiani delle Regioni a statuto speciale - art. 22, legge n. 845/1978..... | 1.244.900,00 | 1.051.600,00 | 1.194.860,00 |
| Copertura assicurativa per il riconoscimento dei periodi di servizio militare e di navigazione mercantile - art. 22, legge n.658/1967..... | 1.058.737,00 | 1.058.737,00 | 1.058.737,00 |
| Copertura del minor gettito contributivo derivante dall'esclusione dell'imponibile degli emolumenti per carichi di famiglia - art. 3, legge n. 876/1986..... | 10.152.630,00 | 10.152.630,00 | 10.155.483,00 |
| Copertura del minor gettito contributivo derivante dalla retribuzione imponibile art.1, 2^ comma D.L. n. 338/1989, convertito in legge n.389/1989..... | 154.582.523,00 | 154.582.523,00 | 158.615.462,57 |
| Copertura delle minori entrate delle gestioni previdenziali derivante dalla agevolazione contributiva correlata alla produttività aziendale art.2 della Legge n.135/1997-FPLD..... | 299.455.378,00 | 314.128.196,00 | 315.143.822,00 |
| - ex Fondo Trasporti..... | 6.667.142,00 | 7.767.472,00 | 7.401.647,00 |
| - ex Fondo Telefonici..... | 10.343.868,00 | 9.484.449,00 | 9.290.074,00 |
| - ex Fondo Elettrici..... | 10.361.845,00 | 9.462.501,00 | 8.478.868,00 |
| Copertura delle minori entrate delle gestioni previdenziali derivante dalla riduzione di entrate contributive di cui all'art.3, commi 1 e 2, D.L. 318/1996, L.n.402/1996..... | 36.928.047,00 | 36.928.047,00 | 37.891.471,28 |
| Concorso agli oneri conseguenti alla ricostituzione delle posizioni assicurative relative a periodi di lavoro prestati in Libia - art.4, D.L. n. 103/1991 convertito nella legge n.166/1991..... | 750.673,00 | 900.234,00 | 1.760.743,40 |
| Copertura delle minori entrate derivanti dal riconoscimento dei contributi figurativi, art.23, L. n. 196/1997..... | 4.351.934,00 | 4.351.934,00 | 4.471.073,35 |
| Copertura delle minori entrate derivanti dalla riduzione della retribuzione imponibile ai fini contributivi, D.L. n.669/1996..... | 23.077.296,00 | 23.077.296,00 | 23.099.279,94 |
| Copertura delle minori entrate derivanti dalla riduzione della retribuzione imponibile ai fini contributivi, art.2,c.1,D.Int.21.5.1998 | 2.220.000,00 | 41.000,00 | 4.291,70 |
| Copertura delle minori entrate delle gestioni previdenziali derivante dall'esonero del contributo di solidarietà di cui all'art. 9 bis c.2,L.n.166/1991, sulle somme versate al Fondo di previdenza "Fiorenzo Casella"art.58,c.11,L.n.144/1999..... | 2.840.513,00 | 2.840.513,00 | 2.840.513,00 |
| Copertura delle minori entrate derivanti dall'attribuzione di giornate lavorative ai lavoratori agricoli a tempo determinato, art. 21, c.6, legge n. 223/1991..... | 112.095.000,00 | 105.457.702,80 | 53.189.448,39 |
| Copertura delle minori entrate derivanti dalla riduzione contributiva in relazione alle modifiche di alcune disposizioni che regolano il settore dell'artigianato- art.13, c.4,L.n. 57/2001..... | 3.824.754,00 | 3.824.754,00 | 3.972.254,00 |
| Copertura delle minori entrate derivanti dalla riduzione contributiva ex Fondo trasporti -art.49,c.4, L. n.488/1999- art.43,c.1, lettera b) della legge n. 448/2001..... | 109.314.921,00 | 111.783.052,00 | 109.656.172 |
| Copertura minori entrate derivanti dalla riduzione contributiva per i lavoratori della piccola pesca-art.69,c.7 legge n.388/2000..... | 4.648.112,00 | 4.648.112,00 | 11.141.782,00 |
| Copertura delle minori entrate derivanti dalla riduzione contr.va sett. agricoltura, foresta, pesca e acquacoltura- art.7 e 8, legge n.57/2001..... | 0,00 | 0,00 | 118.013,22 |
| Copertura delle minori entrate di cui all' art. 11, c. 6 L.248/2005 | 0,00 | 0,00 | 200.000,00 |
| TOTALE | 793.918.273,00 | 801.540.752,80 | 759.683.995,64 |

ALLEGATO N.12/D

TRASFERIMENTI DALLA GESTIONE DEGLI INTERVENTI ASSISTENZIALI E DI SOSTEGNO ALLE GESTIONI PREVIDENZIALI

Copertura del mancato gettito contributivo a seguito di esoneri e riduzioni di aliquote in favore di categorie e settori produttivi

| DESCRIZIONE | PREVENTIVO 2006 | | CONSUNTIVO 2006 |
|--|-------------------------|-------------------------|-------------------------|
| | 1^ nota di variazione | AGGIORNATO | |
| Copertura del mancato gettito contributivo connesso a: | | | |
| - contratti di formazione e lavoro..... | 7.322.496,00 | 7.431.961,00 | 9.699.258,90 |
| - apprendisti dipendenti da imprese artigiane (con legge Biagi)..... | 776.611.408,00 | 707.975.013,00 | 632.424.174,85 |
| - apprendisti dipendenti da imprese non artigiane(con legge Biagi). | 1.320.235.588,00 | 1.266.648.101,00 | 1.262.455.235,16 |
| - lavoratori addetti ai servizi domestici e familiari..... | 426.080.019,00 | 343.131.281,00 | 404.947.050,92 |
| - lavoratori dipendenti agricoli..... | 717.608.541,00 | 754.819.504,00 | 1.040.583.261,05 |
| - lavoratori dipendenti non agricoli..... | 12.163.549,00 | 80.239.108,00 | 202.440.403,26 |
| - rapporti di apprendistato..... | 348.541.416,00 | 351.602.839,00 | 366.309.527,80 |
| - lavoratori cassaintegrati disoccupati..... | 1.065.461.993,00 | 953.092.101,00 | 898.528.963,64 |
| - lavoratori in mobilità'..... | 380.238.767,00 | 449.906.178,00 | 485.961.900,55 |
| - lavoratori in mobilità ex art. 1, legge n. 52/1998 | 35.529.474,00 | 35.538.078,00 | 50.035.668,45 |
| - lavoratori con contratto di reinserimento..... | 166.800,00 | 206.701,00 | 181.947,86 |
| - lavoratori con contratto di reinserimento (legge Biagi) | 169.354.501,00 | 107.557.566,00 | 82.300.890,45 |
| - lavoratori ex cassaintegrati..... | 3.144.902,00 | 4.416.979,00 | 4.627.220,98 |
| - persone svantaggiate - art.4,L.381/1991..... | 49.808.824,00 | 54.941.058,00 | 1.384.950,20 |
| - contratti di formazione | 13.748.682,00 | 18.218.958,00 | 27.699.855,35 |
| - contratti di solidarietà..... | 2.077.736,00 | 1.055.472,00 | 2.873.804,21 |
| TOTALE | 5.328.094.696,00 | 5.136.780.898,00 | 5.475.001.516,80 |

ALLEGATO N.12/E

TRASFERIMENTI DALLA GESTIONE DEGLI INTERVENTI ASSISTENZIALI E DI SOSTEGNO ALLE GESTIONI PREVIDENZIALI

Copertura oneri diversi

| DESCRIZIONE | PREVENTIVO 2006 | | CONSUNTIVO 2006 |
|--|-----------------------|----------------------|----------------------|
| | 1^ nota di variazione | AGGIORNATO | |
| Copertura degli oneri derivanti dall'applicazione alle pensioni con anzianità contributiva pari o superiore a 40 anni, delle disposizioni in materia di cumulo con redditi da lavoro : | | | |
| - ai sensi dell'art.77 della legge n.448/1998..... | 25.000.000,00 | 25.000.000,00 | 25.000.000 |
| - ai sensi dell'art.72 della legge n.388/2000..... | 45.000.000,00 | 45.000.000,00 | 45.000.000 |
| TOTALE..... | 70.000.000,00 | 70.000.000,00 | 70.000.000,00 |

ALLEGATO N.12/F

TRASFERIMENTI DA ALTRE GESTIONI DELL'INPS

Trasferimento dalla Gestione prestazioni temporanee ai lavoratori dipendenti dei contributi figurativi

| DESCRIZIONE | PREVENTIVO 2006 | | CONSUNTIVO 2006 |
|--|-------------------------|-------------------------|-------------------------|
| | 1^ nota di variazione | AGGIORNATO | |
| Copertura figurativa di periodi indennizzati di trattamento ordinario di disoccupazione, di trattamento ordinario di integrazione salariale e trattamento antitubercolare: | | | |
| - disoccupazione ordinaria agli agricoli e non agricoli: art. 4, legge n. 218/1952..... | 1.441.735.736,00 | 1.515.292.027,00 | 1.643.441.105,00 |
| art. 7, legge n.160/1988 e successive mod. e integrazioni. | 957.076.822,00 | 1.080.337.284,00 | 995.145.549,00 |
| - integrazione salariale ordinaria ai lavoratori dell'industria art.3 legge n. 164/1975..... | 223.055.400,00 | 175.990.700,00 | 138.739.150,00 |
| - integrazione salariale ai lavoratori dell'edilizia - art. 5, legge n. 427/1975..... | 100.201.100,00 | 91.507.200,00 | 102.477.260,00 |
| - Integrazione salariale ai lavoratori delle aziende lapidee: settore industria - art. 5, legge n. 427/1975..... | 5.189.500,00 | 4.371.920,00 | 3.944.490,00 |
| settore artigianato - art. 5, legge n. 427/1975..... | 640.800,00 | 408.960,00 | 548.360,00 |
| TOTALE..... | 2.727.899.358,00 | 2.867.908.091,00 | 2.834.395.914,00 |

ALLEGATO N.12/G

TRASFERIMENTI DA ALTRE GESTIONI DELL'INPS

Contributo di solidarietà - legge n. 41/1986

| DESCRIZIONE | PREVENTIVO 2006 | | CONSUNTIVO 2006 |
|---|-----------------------|---------------------|---------------------|
| | 1^ nota di variazione | AGGIORNATO | |
| Contributi trasferiti da: | | | |
| - Fondo di previdenza per il personale di volo dipendente dalle aziende di navigazione aerea..... | 1.183.464,00 | 1.140.538,00 | 1.095.355,00 |
| - Fondo di previdenza per il personale addetto alle abolite imposte di consumo..... | 29.537,00 | 66.269,00 | 62.033,03 |
| TOTALE | 1.213.001,00 | 1.206.807,00 | 1.157.388,03 |

XV LEGISLATURA - DISEGNI DI LEGGE E RELAZIONI - DOCUMENTI

ALLEGATO N. 13

SPESA PER PRESTAZIONI ISTITUZIONALI

| DESCRIZIONE | PREVENTIVO | | 2006 | | CONSUNTIVO 2006 | | | TOTALE (4)=(1-2+3) |
|---|---|--------------------------------|--------------------------------|--------------------------------------|--------------------------------------|--------------------------|--|-----------------------|
| | 1) NOTA DI VARIAZIONE (dato economico) | AGGIORNATO (dato economico) | IMPEGNATE NEL 2006 (1) | meno: RATO AL 31.12.2005 (2) | piu': RATO AL 31.12.2006 (3) | | | |
| A) Rate complessive lordi di pensione, a debitarre: | 114.628.365,521,00 | 115.021.439.123,20 | 115.441.625.733,58 | 496.543.365,61 | 376.886.010,46 | 115.321.978.378,43 | | |
| - Assegno per il nucleo familiare a carico della gestione P.T.L.D. netto | 998.284.404,00 | 937.825.547,00 | 921.601.306,36 | 44.888.000,00 | 35.036.000,00 | 911.749.306,36 | | |
| a debitarre: | | | | | | | | |
| - Art. 1 legge n. 222/1984 | 113.630.081.117,00 | 114.083.613.576,20 | 114.520.074.427,22 | 451.655.365,61 | 341.860.010,46 | 114.410.229.072,07 | | |
| - Art. 1.L.140/1985-art.1.544/1988-art.69-c.3.L.388/2000 | 212.886.000,00 | 212.429.000,00 | 206.342.813,24 | | | 206.342.813,24 | | |
| - Assegno ai rimpatriati dalla Libia | 650.146.300,00 | 544.858.511,00 | 641.596.388,47 | | | 641.596.388,47 | | |
| - Rate pens.-pensionamenti anticipati | 1.548.000,00 | 1.522.000,00 | 1.904.665,47 | | | 1.904.665,47 | | |
| - Quota parte di ciascuna mensilità di pensione erogata-art.37,3° comma,lett. C) L. n. 88/1989 | 1.246.982.047,00 | 1.305.016.207,00 | 1.545.823.665,96 | | | 1.545.823.665,96 | | |
| - Quota parte delle rate di pensione - art. 11 legge n. 54/1982 | 12.515.140.000,00 | 12.515.140.000,00 | 12.916.500.000,00 | | | 12.916.500.000,00 | | |
| - Maggiorazioni ex combattenti art.6, legge n.140/1985 e art. 6 legge n. 544/1988 | 516.391.309,00 | 516.391.309,00 | 516.391.309,00 | | | 516.391.309,00 | | |
| - Maggiorazioni delle pensioni superiori al trattamento minimo-art.3,1° comma legge n.544/1988 | 328.460.614,00 | 319.755.707,00 | 309.391.204,26 | | | 309.391.204,26 | | |
| - Quote di pensioni afferenti a periodi lavorativi prestati presso la F.F.A. | 335.567.870,00 | 335.567.870,00 | 335.567.870,00 | | | 335.567.870,00 | | |
| - Miglioramenti pensionabili-art.1 L.n.59/1991 | 283.000,00 | 280.000,00 | 280.000,00 | | | 280.000,00 | | |
| - Migliore onere per modifica redditi D.L. n.503/1992 art.11, c.38, L.n.537/93 | 1.827.775.324,00 | 1.509.581.596,00 | 1.493.130.163,87 | | | 1.493.130.163,87 | | |
| - Migliore onere per perequazione rate pensioni dal 1°/1/1994 | 20.931.000,00 | 25.164.000,00 | 25.164.000,00 | | | 25.164.000,00 | | |
| - Rinnalzamento coeff. rivalutazione pensioni-art.69 c.1, 2, 3, 4 e 5 L.n.388/2000 | 75.665.000,00 | 75.739.119,00 | 78.651.000,00 | | | 78.651.000,00 | | |
| - Abolizione divieto cumulo tra pensioni di reversibilità INPS e rendita INAIL-artt. 73 e 78 L.n.388/2000 | 160.715.203,00 | 149.702.000,00 | 144.199.000,00 | | | 144.199.000,00 | | |
| - Nuove norme in materia di Inasg, mini L.n.385/2000 | 3.186.420.000,00 | 3.186.420.000,00 | 3.186.420.000,00 | | | 3.186.420.000,00 | | |
| - Quote pensione-Conv.Rete Australiana | 226.203.969,00 | 228.513.030,00 | 228.676.586,62 | | | 228.676.586,62 | | |
| - Quote pensione-Conv.Rep.San Marino | 73.671.000,00 | 73.477.000,00 | 73.969.800,00 | | | 73.969.800,00 | | |
| - Quote pensione-Conv.Santa Sede | 10.699.000,00 | 6.600.000,00 | 8.080.788,99 | | | 8.080.788,99 | | |
| - Miglioramenti art.38-L.n.448/2001 | 1.829.000,00 | 1.815.000,00 | 1.815.000,00 | | | 1.815.000,00 | | |
| - Regolarizzazione posizioni assicurative-art.1 L.n.172/1999 | 232.406,00 | 232.406,00 | 232.406,00 | | | 232.406,00 | | |
| - Prestazione app.vv annua a favore titolari pensioni e minimo- art.70 L.n. 388/2000 | 1.790.000,00 | 25.000,00 | 107.016,00 | | | 107.016,00 | | |
| - Prestazione app.vv annua a favore titolari pensioni e minimo- art.70 L.n. 388/2000 | 296.823.400,00 | 294.380.656,00 | 332.471.378,87 | | | 332.471.378,87 | | |
| - Miglioramenti art.38-L.n.448/2001 | 40.175.344,00 | 12.921.000,00 | 7.404.710,34 | | | 7.404.710,34 | | |
| - Regolarizzazione posizioni assicurative-art.1 L.n.172/1999 | 8.353.000,00 | 6.112.000,00 | 6.205.513,00 | | | 6.205.513,00 | | |
| - Prestazione app.vv annua a favore titolari pensioni e minimo- art.70 L.n. 388/2000 | 102.479.700,00 | 72.383.100,00 | 86.691.171,03 | | | 86.691.171,03 | | |
| TOTALE DELLE DETRAZIONI | 21.545.869.696,00 | 21.394.704.521,00 | 22.146.716.451,12 | 0,00 | 0,00 | 22.146.716.451,12 | | |
| A)Rate prestazioni a carico Gestione | 92.064.211.431,00 | 92.688.908.055,20 | 92.373.307.976,10 | 451.655.365,61 | 341.860.010,46 | 92.763.512.620,95 | | |
| Assegno per l'assistenza personale ai pensionati disabili art.5, legge n. 222/1984 | 7.100.000,00 | 7.000.000,00 | 7.067.139,66 | | | 7.067.139,66 | | |
| Indennità ai superstiti | 0,00 | 0,00 | 9.792,73 | | | 9.792,73 | | |
| Liquidazioni varie (una tantum matrimonio, ex vedovile) | 0,00 | 0,00 | 4.801,24 | | | 4.801,24 | | |
| Prestazioni in capitale ex fondi speciali INA | 708.480,00 | 708.480,00 | 511.299,97 | | | 511.299,97 | | |
| Prestazioni una tantum cittadini extracom. L. 335/95 | 31.813.000,00 | 2.450.000,00 | 829.222,47 | | | 829.222,47 | | |
| TOTALE A) | 92.123.822.911,00 | 92.690.967.835,20 | 92.383.730.232,17 | 451.655.365,61 | 341.860.010,46 | 92.721.423.577,05 | | |
| B)Onere prevenzione e cura dell'invaldità | 4.449.754,00 | 5.645.469,00 | 5.911.178,69 | | | 5.911.178,69 | | |
| C)Onere gestione Casp di riposo di Carnogli | 1.468.352,08 | 1.493.991,08 | 1.451.308,91 | | | 1.451.308,91 | | |

ALLEGATO N.14

TRASFERIMENTI PASSIVI

| DESCRIZIONE | PREVENTIVO | 2006 | CONSUNTIVO |
|--|-------------------------|-------------------------|-------------------------|
| | 1^nota di variazione | AGGIORNATO | 2006 |
| A favore dello Stato: | | | |
| -Somme da trasferire ai sensi della L.n.641/1978 (già contribuzione destinata all'ONPI)..... | 219.836.025,00 | 217.924.509,00 | 218.407.872,01 |
| TOTALE..... | 219.836.025,00 | 217.924.509,00 | 218.407.872,01 |
| A favore di altri Enti: | | | |
| Contributi e quote associative a Istituzioni svolgenti attività attinenti i compiti dell'Istituto..... | 0,00 | 0,00 | 0,00 |
| Valori di copertura di periodi assicurativi trasferiti ad altri Enti di previdenza..... | 738.310.000,00 | 697.310.000,00 | 750.170.267,65 |
| Contribuzione a favore di Enti vari: | | | |
| Istituti di patronato e assistenza sociale..... | 171.068.319,00 | 168.703.986,00 | 170.193.655,20 |
| Istituto Italiano di medicina sociale..... | 1.144.870,54 | 1.372.518,01 | 1.373.749,27 |
| Commissione di vigilanza sui fondi pensione- art.2, D.L. 15/4/1998..... | 2.245.462,00 | 2.241.801,00 | 2.241.800,26 |
| TOTALE..... | 912.768.651,54 | 869.628.305,01 | 923.979.472,38 |
| COMPLESSO..... | 1.132.604.676,54 | 1.087.552.814,01 | 1.142.387.344,39 |

ALLEGATO N. 15

POSTE CORRETTIVE E COMPENSATIVE DI ENTRATE

| DESCRIZIONE | PREVENTIVO 2006 | | CONSUNTIVO 2006 |
|---|----------------------|-----------------------|-----------------------|
| | 1^nota di variazione | AGGIORNATO | |
| Rimborsi di contributi: | | | |
| - relativi all'aliquota ordinaria..... | 76.530.000,00 | 176.400.000,00 | 283.708.563,57 |
| - relativi all'aliquota del settore agricolo..... | 0,00 | 0,00 | 11.867.633,00 |
| Rimborso di trattenute ai pensionati occupati..... | 190.000,00 | 190.000,00 | 55.518,47 |
| Rimborso di riserve e valori capitali e di riscatto..... | 1.985.000,00 | 1.768.500,00 | 2.181.772,76 |
| Rimborso di trattenute ai pensionati occupati - art.44 c. 2 e 3, legge n.289/2002..... | 0,00 | 0,00 | 71.041,09 |
| TOTALE..... | 78.705.000,00 | 178.358.500,00 | 297.884.528,89 |

ALLEGATO N.16

VARIAZIONI PATRIMONIALI STRAORDINARIE

| DESCRIZIONE | PREVENTIVO | 2006 | CONSUNTIVO |
|--|----------------------|------------|-----------------------|
| | 1^nota di variazione | AGGIORNATO | 2006 |
| Perdita per accertata irrecuperabilità di crediti per prestazioni da recuperare..... | 0 | 0 | 20.689.425,05 |
| Irrecuperabilità o insussistenza di crediti contributivi verso aziende..... | 0 | 0 | 468.706.617,05 |
| Irrecuperabilità o insussistenza di crediti contributivi verso i datori di lavoro agricolo..... | 0 | 0 | 13.557.218,49 |
| Insussistenza dei crediti per valori capitali per la copertura degli oneri di cui alla legge n.336/1970..... | 0 | 0 | 14.870,29 |
| Irrecuperabilità di crediti per interessi di mora, sanzioni civili e amministrative..... | 0 | 0 | 1.085.496,53 |
| Perdita su valori immobiliari relativi ad investimenti patrimoniali unitari..... | 0 | 0 | 0,00 |
| Minus valenza immobili di pertinenza dell'ex INPDAI..... | 0 | 0 | 0,00 |
| Irrecuperabilità di crediti per contributi dovuti per i lavoratori addetti ai servizi domestici..... | 0 | 0 | 94.727,30 |
| TOTALE..... | 0 | 0 | 504.148.354,71 |

ALLEGATI RELATIVI ALLE CONTABILITA' SEPARATE

^^^^^

ex **F.Trasporti:** Stato patrimoniale: Allegato A + A/1---A/4

Conto Economico: Allegato B + B/1---B/6

ex **F.Elettrici:** Stato patrimoniale: Allegato A1 +A1/1---A1/2

Conto Economico : Allegato B1 +B1/1---B1/5

ex **F.Telefonici:** Stato patrimoniale: Allegato A2 +A2/1

Conto Economico : Allegato B2 +B2/1---B2/5

ex **I.N.P.D.A.I:** Stato patrimoniale: Allegato A3

Conto Economico : Allegato B3+B3/1---B3/6

**ALLEGATI RELATIVI AL Fondo Pensioni Lavoratori Dipendenti
al netto delle CONTABILITA' SEPARATE:**

Stato patrimoniale: Allegato A4 + A4/1---A4/7

Conto Economico : Allegato B4 + B4/1---B4/10

ALLEGATI RELATIVI ALL'EX FONDO TRASPORTI

^^^^^^^^^^^^^^

Stato patrimoniale: Allegato A + A/1---A/4

Conto Economico : Allegato B + B/1---B/6

XV LEGISLATURA - DISEGNI DI LEGGE E RELAZIONI - DOCUMENTI

ALL. A
CONTABILITA' SEPARATA EX FONDO DI PREVIDENZA DEL PERSONALE ADDETTO AI PUBBLICI SERVIZI DI TRASPORTO
SITUAZIONE PATRIMONIALE AL 31 DICEMBRE 2006

| ATTIVITA' | CONSISTENZA | | VARIAZIONI |
|---|--------------------------|--------------------------|-------------------------|
| | al 1° gennaio 2006 | al 31 dicembre 2006 | |
| 1 QUOTA DI PARTECIPAZIONE ALL'ACQUISIZIONE DI IMMOBILI STRUMENTALI ADIBITI AD UFFICI..... | 377.296,47 | 357.688,07 | -19.608,40 |
| 2 QUOTA DI PARTECIPAZIONE AI FONDI DI TESORERIA PER IMMOBILI CARTOLARIZZATI..... | 63.697.925,44 | 63.218.152,16 | -479.773,28 |
| 3 RESIDUI ATTIVI: | 188.581.667,78 | 129.495.339,95 | -59.086.327,83 |
| - Crediti ceduti alla S.C.C.I. S.p.a (All.1)..... | 143.329.599,45 | 66.921.091,00 | -76.408.508,45 |
| - Altri crediti: | | | |
| - Crediti contributivi (All.1)..... | 23.100.703,87 | 39.515.067,23 | 16.414.363,36 |
| - Crediti verso Enti per copertura oneri L.n.336/70..... | 6.803.805,62 | 6.686.898,72 | -116.906,90 |
| - Crediti diversi (All. A/1)..... | 15.201.694,34 | 16.226.418,50 | 1.024.724,16 |
| - Credito v/la S.C.I.P. per cessione Immobili di pertinenza delle gestione | 145.864,50 | 145.864,50 | 0,00 |
| - Credito per alienazione immobili di pertinenza della gestione | 0,00 | 0,00 | 0,00 |
| 4 RATEI ATTIVI :..... | 137.153.325,32 | 131.662.845,03 | -5.490.480,29 |
| - per contributi (all.B/1)..... | 136.396.638,10 | 130.852.153,98 | -5.544.484,12 |
| - per Interessi su fondi investiti presso la Tesoreria..... | 512.743,88 | 810.691,05 | 297.947,17 |
| - per trattenute ai pensionati occupati (All.B/2)..... | 243.943,34 | 0,00 | -243.943,34 |
| 5 CREDITI BANCARI E FINANZIARI: | 22.518,59 | 22.518,59 | 0,00 |
| - Mutui e anticipazioni attive..... | 3.704,68 | 3.704,68 | 0,00 |
| - Annualità di Stato scadute e non riscosse..... | 18.813,91 | 18.813,91 | 0,00 |
| 6 IMMOBILI (ALLA/2)..... | 580.412,06 | 579.941,44 | -470,62 |
| 7 POSTE RETTIFICATIVE DEL PASSIVO: | | | |
| - Presunta insussistenza del debito verso l'ex Fondo sociale per temporanea cessazione dell'obbligo di versamento - art.5 della legge n.903/1965..... | 2.441.104,74 | 2.441.104,74 | 0,00 |
| TOTALE ATTIVITA'..... | 392.854.250,40 | 327.777.589,98 | -65.076.660,42 |
| 8 DISAVANZO PATRIMONIALE: | 10.613.854.925,07 | 11.655.918.849,67 | 1.042.063.924,60 |
| - Disavanzo economico degli esercizi precedenti..... | 9.557.783.716,00 | 10.613.854.925,07 | 1.056.071.209,07 |
| - Disavanzo dell'esercizio..... | 1.056.071.209,07 | 1.042.063.924,60 | -14.007.284,47 |
| TOTALE A PAREGGIO | 11.006.709.175,47 | 11.983.696.439,65 | 976.987.264,18 |

XV LEGISLATURA - DISEGNI DI LEGGE E RELAZIONI - DOCUMENTI

| | PASSIVITA' | CONSISTENZA | | VARIAZIONI |
|----------|---|--------------------------|--------------------------|-----------------------|
| | | al 1^ gennaio 2006 | al 31 dicembre 2006 | |
| 1 | DEBITO IN C/C VERSO LA GESTIONE ORDINARIA..... | 9.693.851.825,91 | 10.637.304.241,65 | 943.452.415,74 |
| 2 | RESIDUI PASSIVI: | 52.485.504,19 | 61.105.979,44 | 8.620.475,25 |
| | - Debiti verso lo Stato (All. A/3)..... | 491.299,80 | 331.439,83 | -159.859,97 |
| | - Debiti verso altri Enti per contribuzioni (All. A/3)..... | 2.209.512,93 | 2.420.466,14 | 210.953,21 |
| | - Debiti per prestazioni..... | 38.249.058,10 | 46.818.207,20 | 8.569.149,10 |
| | - Debito per oneri finanziari derivanti dalla cessione di crediti contributivi-L.448/1998 e succ. mod. e integ. | 11.535.633,36 | 11.535.633,36 | 0,00 |
| | - Debiti per prestazioni diverse..... | 0,00 | 232,91 | 232,91 |
| 3 | DEBITI VERSO ALTRE GESTIONI DELL'INPS: | | | |
| | - Verso il Fondo sociale - legge n.903/1965..... | 2.441.104,74 | 2.441.104,74 | 0,00 |
| 4 | RATEI PASSIVI: | | | |
| | -Rate di pensione..... | 4.068.108,80 | 3.515.536,63 | -552.572,17 |
| 5 | DEBITI BANCARI E FINANZIARI..... | 304.580,88 | 304.580,88 | 0,00 |
| 6 | RIMANENZE PASSIVE DI ESERCIZIO: | 522.373,84 | 446.263,22 | -76.110,62 |
| | -Riserve tecniche (All. A/4)..... | 340.581,01 | 354.333,89 | 13.752,88 |
| | -Fondo copertura oneri L. n. 336/1970..... | 181.792,83 | 91.929,33 | -89.863,50 |
| 7 | POSTE RETTIFICATIVE DELL'ATTIVO: | 81.136.785,97 | 55.251.627,54 | -25.885.158,43 |
| | -Fondo sval.crediti per prestazioni da recuperare..... | 894.952,19 | 976.930,12 | 81.977,93 |
| | -Fondo ammortamento immobili..... | 104.677,20 | 108.414,57 | 3.737,37 |
| | -Fondo svalutazione crediti contributivi..... | 80.137.156,58 | 54.166.282,85 | -25.970.873,73 |
| 8 | FONDI DI ACCANTONAMENTO VARI: | | | |
| | -Fondo accan.to plus valore presunto per cessione Immobili alla S.C.I.P. srl..... | 1.462.132,60 | 1.462.132,60 | 0,00 |
| | TOTALE PASSIVITA'..... | 9.836.272.416,93 | 10.761.831.466,70 | 925.559.049,77 |
| 9 | FONDO DI RISERVA di cui all'art. 3, legge n.889/1971..... | 1.170.436.758,54 | 1.221.864.972,95 | 51.428.214,41 |
| | TOTALE A PAREGGIO..... | 11.006.709.175,47 | 11.983.696.439,65 | 976.987.264,18 |

XV LEGISLATURA - DISEGNI DI LEGGE E RELAZIONI - DOCUMENTI

**ALL. B CONTABILITA' SEPARATA ex FONDO DI PREVIDENZA DEL PERSONALE ADDETTO AI PUBBLICI SERVIZI DI TRASPORTO
BILANCIO PREVENTIVO ECONOMICO PER L'ANNO 2006**

| ENTRATE | PREVENTIVO 2006 | | CONSUNTIVO 2006 |
|--|-------------------------|-------------------------|-------------------------|
| | 1^ nota di variazione | AGGIORNATO | |
| 1 CONTRIBUTI A CARICO DEI DATORI DI LAVORO E DEGLI ISCRITTI (all.B/1) | 985.233.132,00 | 1.013.196.156,00 | 1.021.057.591,62 |
| 2 QUOTE DI PARTECIPAZIONE DEGLI ISCRITTI (all.B/2) | 6.020.000,00 | 5.190.000,00 | 5.259.905,72 |
| 3 TRASFERIMENTI DA PARTE DI ALTRI ENTI | 0,00 | 0,00 | 3.917,43 |
| 4 REDDITI E PROVENTI PATRIMONIALI : | 3.995,00 | 5.140,77 | 935,26 |
| - Interessi postali..... | 0,00 | 5.140,77 | 935,26 |
| - Interessi attivi diversi..... | 3.995,00 | 0,00 | 0,00 |
| 5 POSTE CORRETTIVE E COMPENSATIVE DI USCITE: | 9.200.000,00 | 10.500.000,00 | 14.024.843,52 |
| - Recupero di prestazioni..... | 9.200.000,00 | 10.500.000,00 | 14.022.205,45 |
| - Recupero contributi c/interessi mutui art.6 c.9 D.Lgs.104/96.... | 0,00 | 0,00 | 2.638,07 |
| 6 ENTRATE NON CLASSIFICABILI IN ALTRE VOCI (all. B/3) | 718.508,00 | 793.222,00 | 14.205.724,31 |
| A - COMPONENTI FINANZIARIE DI PARTE CORRENTE | 1.001.175.635,00 | 1.029.684.518,77 | 1.054.552.917,86 |
| 7 TRASFERIMENTI DALLA GESTIONE DEGLI INTERVENTI ASSISTENZIALI E DI SOSTEGNO ALLE GESTIONI PREVIDENZIALI : | 118.134.582,00 | 121.814.146,00 | 120.740.173,62 |
| - Copertura del mancato gettito contributivo a seguito di esoneri e riduzioni di aliquote in favore di categorie e settori produttivi (all.12/D).... | 2.152.519,00 | 2.263.622,00 | 3.682.354,83 |
| - Altre coperture assicurative fiscalizzate e minori entrate (all.12/C)..... | 115.982.063,00 | 119.550.524,00 | 117.057.818,79 |
| 8 TRASFERIMENTI DA ALTRE GESTIONI DELL'INPS: | 9.415.737,46 | 7.581.998,89 | 6.625.437,04 |
| - FPLD, per valori di copertura di periodi assicurativi..... | 8.100.000,00 | 6.000.000,00 | 5.043.438,15 |
| - Interessi lordi maturati su investimenti presso Tesoreria..... | 1.315.737,46 | 1.581.998,89 | 1.581.998,89 |
| 9 REC. DEL CONTRIBUTO IN CONTO INTERESSI SUI MUTUI CONCESSI AI CONDUTTORI PER L'ACQUISTO DEGLI IMMOBILI DELL'ISTITUTO... | 0,00 | 0,00 | 19,00 |
| 10 CANONE D'USO NETTO DEGLI IMMOBILI STRUMENTALI ADIBITI AD UFFICL..... | 10.389,00 | 14.373,10 | 18.529,35 |
| 11 UTILE SU INVESTIMENTI IMMOBILIARI (all.B/6) | 0,00 | 0,00 | 0,00 |
| 12 VARIAZIONI PATRIMONIALI STRAORDINARIE : | 0,00 | 521.887,08 | 464.961,17 |
| - Plus-valore immobili alienati..... | 0,00 | 135,42 | 137,82 |
| - Prelievo dal fondo amm.to per alienazione immobili..... | 0,00 | 0,00 | 0,00 |
| - Plus-valore titoli..... | 0,00 | 8.746,44 | 1.159,11 |
| - Eccedenza del fondo oscillazione titoli..... | 0,00 | 2.526,85 | 334,87 |
| - Plus valore ed eccedenza del fondo ammortamento immobili ceduti al FIP..... | 0,00 | 510.478,37 | 462.551,20 |
| - Plus valore da alienazione immobili di proprietà del Fondo ceduti alla SCIP.... | 0,00 | 0,00 | 778,17 |
| 13 PRELIEVI DA RISERVE TECNICHE E FONDI DI ACCANTONAMENTO VARI : | 90.992,55 | 90.992,30 | 33.514.227,37 |
| - Prelievo dal fondo di copertura degli oneri di cui alle leggi nn. 336/1970 e 824/1971..... | 89.863,71 | 89.863,83 | 89.863,50 |
| - Prelievo dal fondo accantonamento valore tecnico - art.3 legge n.270/1988..... | 0,00 | 0,00 | 0,00 |
| - Prelievo dal fondo svalutazione crediti per prestazioni da recuperare..... | 0,00 | 0,00 | 116.819,23 |
| - Prelievo dal fondo acc.to presunto plus-valore immobili cartolarizzati..... | 0,00 | 0,00 | 0,00 |
| - Prelievo dal fondo acc.to eccedenza fondo amm.to immobili cartolarizzati..... | 0,00 | 0,00 | 0,00 |
| - Prelievo dal fondo di copertura delle rendite da infortuni..... | 1.128,84 | 1.128,47 | 1.128,51 |
| - Dal fondo svalutazione crediti contributivi..... | 0,00 | 0,00 | 33.306.416,13 |
| 14 STORNO RATEI PASSIVI INIZIALI: | | | |
| - per prestazioni (all. B/4)..... | 3.107.778,00 | 4.068.108,80 | 4.068.108,80 |
| 15 ATTRIBUZIONE RATEI ATTIVI FINALI: | 130.814.230,79 | 133.991.515,58 | 131.662.845,03 |
| - per contributi (all.B/1)..... | 130.334.927,00 | 133.338.176,00 | 130.852.153,98 |
| - per quote di partecipazione degli iscritti (all.B/2)..... | 0,00 | 0,00 | 0,00 |
| - per interessi sulla quota di partecipazione ai fondi investiti c/o Tesoreria C. | 479.303,79 | 653.339,58 | 810.691,05 |
| B - COMPONENTI ECONOMICHE..... | 261.573.709,80 | 268.083.021,75 | 297.094.301,38 |
| TOTALE DELLE ENTRATE (A+B)..... | 1.262.749.344,80 | 1.297.767.540,52 | 1.351.647.219,24 |
| 16 DISAVANZO ECONOMICO DELL'ESERCIZIO..... | 1.068.924.322,68 | 1.069.282.171,26 | 1.042.063.924,60 |
| TOTALE A PAREGGIO..... | 2.331.673.667,48 | 2.367.049.711,78 | 2.393.711.143,84 |

XV LEGISLATURA - DISEGNI DI LEGGE E RELAZIONI - DOCUMENTI

ALL. B

| U S C I T E | PREVENTIVO 2006 | | CONSUNTIVO |
|--|-------------------------|-------------------------|-------------------------|
| | 1^ nota di variazione | AGGIORNATO | 2006 |
| 1 SPESE PER PRESTAZIONI ISTITUZIONALI (all.B/4)..... | 2.110.744.440,00 | 2.132.971.152,00 | 2.153.486.931,29 |
| 2 TRASFERIMENTI PASSIVI (all.B/5)..... | 5.444.107,00 | 5.544.041,00 | 5.667.127,15 |
| - Trasferimenti allo Stato per contribuzioni ONPL..... | 2.913.687,00 | 2.966.773,00 | 3.213.008,15 |
| - Trasferimenti ad altri Enti..... | 2.530.420,00 | 2.577.268,00 | 2.454.119,00 |
| 3 ONERI FINANZIARI: | 350.000,00 | 2.247.163,00 | 1.597.451,37 |
| - Interessi passivi su prestazioni arretrate..... | 350.000,00 | 600.000,00 | 1.442.177,28 |
| - Interessi passivi diversi..... | 0,00 | 0,00 | 155.274,09 |
| - Oneri derivanti dalla cessione di crediti contributivi-L.n.448/1998..... | 0,00 | 1.647.163,00 | 0,00 |
| 4 POSTE CORRETTIVE E COMPENSATIVE DI ENTRATE : | 1.750.000,00 | 2.800.000,00 | 4.617.127,42 |
| - Rimborso di contributi..... | 1.500.000,00 | 2.600.000,00 | 4.491.884,02 |
| - Rimborso di riserve e valori capitali..... | 250.000,00 | 200.000,00 | 125.243,40 |
| 5 USCITE NON CLASSIFICABILI IN ALTRE VOCI: | 102.872,00 | 132.547,86 | 107.461,42 |
| - Varie..... | 31.288,00 | 40.674,00 | 29.849,00 |
| - Rivalutazione monetaria di prestazioni arretrate..... | 0,00 | 0,00 | 76.046,82 |
| - Contributi in c/Interessi concessi agli inquilini degli Immobili ceduti..... | 71.584,00 | 91.873,86 | 1.565,60 |
| A - COMPONENTI FINANZIARIE DI PARTE CORRENTE..... | 2.118.391.419,00 | 2.143.694.903,86 | 2.165.476.096,65 |
| 6 SPESE DI AMMINISTRAZIONE..... | 15.474.909,00 | 14.937.916,00 | 13.540.760,05 |
| 7 SPESE DI AMMINISTRAZIONE CONNESSE CON LE OPERAZIONI DI CARTOLARIZZAZIONE DEGLI IMMOBILI DA REDDITO..... | 256.640,00 | 346.579,00 | 147.011,42 |
| 8 ONERE PER IL TRASFERIMENTO ALLO STATO DELLE ECONOMIE DERIVANTI DALLA RIDUZIONE DELLE SPESE DI AMMINISTRAZIONE..... | 0,00 | 536.993,00 | 489.676,43 |
| 9 ONERE PER LA PREVENZIONE E CURA DELL'INVALIDITA'..... | 119.512,00 | 154.919,00 | 170.183,01 |
| 10 TRASFERIMENTI ALLA GESTIONE DEGLI INTERVENTI ASSISTENZIALI E DI SOSTEGNO ALLE GESTIONI PREVIDENZIALI: | | | |
| - Rifusione oneri derivanti dai benefici pensionistici a favore dei non vedenti..... | 0,00 | 0,00 | 1.571.356,19 |
| 11 TRASFERIMENTI AD ALTRE GESTIONI DELL'INPS: | 9.200.000,00 | 9.200.000,00 | 5.893.945,82 |
| - Trasferimento alla gestione ex art. 2,c.26, legge n.335/1995 di quota parte dei proventi di cui all'art.44,cc 2 e 3 della legge n.289/2002..... | 0,00 | 0,00 | 2.216,30 |
| - FPLD, valori di copertura di periodi assicurativi..... | 9.200.000,00 | 9.200.000,00 | 4.576.007,32 |
| - Rifusione alla gestione per la produz. dei servizi dell'onere per la svalutaz. crediti verso l'erario per versamenti di ritenute IRPEF non dovuti..... | 0,00 | 0,00 | 1.315.722,20 |
| 12 ONERI TRIBUTARI..... | 748.207,11 | 706.663,71 | 846.960,81 |
| 13 ONERE PER CONTRIBUTO IN C/INTERESSI SUI MUTUI CONCESSI AI CONDUTTORI PER L'ACQUISTO DEGLI IMMOBILI DELL'ISTITUTO..... | 986,00 | 1.480,67 | 19,35 |
| 14 PERDITA DELLA GESTIONE IMMOBILIARE (all. B/6)..... | 122.276,82 | 81.479,41 | 240.009,51 |
| 15 VARIAZIONI PATRIMONIALI STRAORDINARIE: | 0,00 | 0,00 | 5.688.825,29 |
| - Eliminazione residui attivi irrecup. o insuss. crediti contr.vi v/aziende.... | 0,00 | 0,00 | 5.557.135,77 |
| - Eliminazione residui attivi per rate di pensione da recuperare..... | 0,00 | 0,00 | 116.819,23 |
| - Eliminazione residui attivi crediti V/Aziende oneri L.336/70..... | 0,00 | 0,00 | 14.870,29 |
| 16 SVALUTAZIONI E DEPREZZAMENTI: | 4.063.848,00 | 4.442.703,01 | 7.534.339,56 |
| - Assegnazione al fondo svalutazione crediti contributivi..... | 4.063.848,00 | 4.442.703,01 | 7.335.542,40 |
| - Assegnazione al fondo svalutazione crediti per prestazioni da recuperare..... | 0,00 | 0,00 | 198.797,16 |
| 17 ASSEGNAZIONE ALLE RISERVE TECNICHE : | | | |
| - Al fondo di riserva per le rendite da infortunio da liquidare..... | 14.881,00 | 14.881,00 | 14.881,39 |
| 18 STORNO RATEI ATTIVI INIZIALI: | 128.663.427,55 | 137.153.325,32 | 137.153.325,32 |
| - per contributi a carico dei datori di lavoro e degli iscritti (all.B/1)..... | 128.182.243,00 | 136.396.638,10 | 136.396.638,10 |
| - per quote di partecipazione degli iscritti (all. B/2)..... | 0,00 | 243.943,34 | 243.943,34 |
| - per interessi sulla quota di partecipazione ai fondi investiti c/o Tesoreria C..... | 481.184,55 | 512.743,88 | 512.743,88 |
| 19 ATTRIBUZIONE RATEI PASSIVI FINALI: | | | |
| - per prestazioni (all. B/4)..... | 4.704.904,00 | 4.663.560,00 | 3.515.336,63 |
| B - COMPONENTI ECONOMICHE..... | 163.389.591,48 | 172.240.500,12 | 176.806.830,78 |
| TOTALE DELLE USCITE (A + B)..... | 2.281.761.010,48 | 2.315.935.403,98 | 2.342.282.929,43 |
| 20 ASSEGNAZIONE AL FONDO DI RISERVA - art.3,L.889/1971..... | 49.912.657,00 | 51.114.307,80 | 51.428.214,41 |
| TOTALE A PAREGGIO..... | 2.331.673.667,48 | 2.367.049.711,78 | 2.393.711.143,84 |

CREDITI DIVERSI

Allegato A/1

| DESCRIZIONE | CONSISTENZA | | VARIAZIONI |
|---|-----------------------|------------------------|---------------------|
| | al 1° gennaio 2006 | al 31 dicembre 2006 | |
| Rate di pensione ed altre prestazioni da recuperare ... | 11.186.902,38 | 12.211.626,54 | 1.024.724,16 |
| Interessi di mora, sanzioni civili e amministrative | 4.014.791,96 | 4.014.791,96 | 0,00 |
| TOTALE..... | 15.201.694,34 | 16.226.418,50 | 1.024.724,16 |

IMMOBILI - ex ATM Milano

| | | | | | | | Allegato A/2 | |
|---|----------------------------|--|-----------------|------------------------------|--------------------------------------|--|-------------------------|--|
| UBICAZIONE DEGLI IMMOBILI | Consistenza al 1/1/2006 | Aumenti (Plus valore e INVIM su vendita) | Diminuzioni | Consistenza al 31/12/2006 | Quota ammortizzata al 1/1/2006 | Quota ammortizzata al 31/12/2006 | Valutazione corrente | |
| A) IMMOBILI DA REDDITO NON CARTOLARIZZATI: | | | | | | | | |
| Milano - Via A. Regolo, 2 | 67.621,05 | - | - | 67.621,05 | 41.938,28 | 43.290,70 | 4.974.000,00 | |
| Milano - Via Cadibona, 9 | 77.084,00 | - | - | 77.084,00 | 43.339,38 | 44.881,06 | 2.971.000,00 | |
| Milano - Via Coronelli, 11 | 3.878,40 | - | - | 3.878,40 | 2.341,89 | 2.419,46 | 467.000,00 | |
| Milano - Via Imbriani, 32 | 2.655,97 | - | - | 2.655,97 | 1.443,05 | 1.496,17 | 989.000,00 | |
| Milano - Via Maffucci, 24 | 27.061,61 | - | - | 27.061,61 | 10.970,34 | 11.511,57 | 3.699.000,00 | |
| Milano - Via Padova, 94 | 8.567,44 | - | - | 8.567,44 | 4.644,26 | 4.815,61 | 1.221.000,00 | |
| TOTALE A) | 186.868,47 | 0,00 | 0,00 | 186.868,47 | 104.677,20 | 108.414,57 | 14.321.000,00 | |
| B) TERRENI: | | | | | | | | |
| S.Damiano di Brughero (MI) | 56.777,44 | - | - | 56.777,44 | - | - | 689.000,00 | |
| Cinisello Balsamo-Muggio (MI) | 171.699,47 | - | - | 171.699,47 | - | - | 4.376.000,00 | |
| Muggio (MI) | 134.312,92 | - | - | 134.312,92 | - | - | 5.047.000,00 | |
| Diano Marina (Imperia) | 15.953,84 | - | - | 15.953,84 | - | - | 270.486,00 | |
| Milano - Via Rizzoli | 14.329,30 | - | - | 14.329,30 | - | - | 1.099.000,00 | |
| TOTALE B) | 393.072,97 | 0,00 | 0,00 | 393.072,97 | 0,00 | 0,00 | 11.481.486,00 | |
| C) TERRENI SOGGETTI AD ESPROPRIO: | | | | | | | | |
| Cinisello Balsamo-Muggio mq. 360 fig. 6 mpp. 41 | 470,62 | 778,17 | 1.248,79 | 0,00 | 0,00 | 0,00 | 0,00 | |
| TOTALE C) | 470,62 | 778,17 | 1.248,79 | 0,00 | 0,00 | 0,00 | 0,00 | |
| TOTALE GENERALE | 580.412,06 | 778,17 | 1.248,79 | 579.941,44 | 104.677,20 | 108.414,57 | 25.802.486,00 | |

DEBITI VERSO LO STATO ED ALTRI ENTI**Allegato A/3**

| DESCRIZIONE | CONSISTENZA | | VARIAZIONI |
|---|---------------------|---------------------|--------------------|
| | al 1/1/2006 | al 31/12/2006 | |
| VERSO LO STATO: | | | |
| - ai sensi dell'art.1 duodecies della legge n.641/1978 (contribuzioni ex ONPI) | 159.859,97 | 0,00 | -159.859,97 |
| - ai sensi dell'art. 69, lett.b), della legge n.833/1978 - per prestazioni terapeutiche e della prevenzione e cura dell'invalidita' (art.10 della legge n.887/1984) | 331.439,83 | 331.439,83 | 0,00 |
| Totale verso lo Stato..... | 491.299,80 | 331.439,83 | -159.859,97 |
| VERSO ALTRI ENTI: | | | |
| I P A S..... | 2.209.512,93 | 2.420.466,14 | 210.953,21 |
| Totale verso altri Enti..... | 2.209.512,93 | 2.420.466,14 | 210.953,21 |
| TOTALE..... | 2.700.812,73 | 2.751.905,97 | 51.093,24 |

RISERVE TECNICHE**Allegato A/4**

| DESCRIZIONE | IMPORTO |
|---|-------------------|
| Fondo di riserva per le rendite da Infortunio da liquidare: | |
| - consistenza al 1 gennaio 2005..... | 330.697,54 |
| - piu': assegnazione dell'esercizio | 14.881,39 |
| Consistenza al 31 dicembre 2006 | 345.578,93 |
| Fondo di copertura delle rendite da infortunio: | |
| - consistenza al 1 gennaio 2006..... | 9.883,47 |
| - meno: prelievo dell'esercizio | 1.128,51 |
| Consistenza al 31 dicembre 2006 | 8.754,96 |
| TOTALE COMPLESSIVO ... | 354.333,89 |

CONTRIBUTI A CARICO DEI DATORI DI LAVORO E DEGLI ISCRITTI

Allegato B/1

| DESCRIZIONE | PREVENTIVO 2006 | | CONSUNTIVO 2006 | | | | DATO ECONOMICO (3-4+5) (6) |
|--|-----------------------------|-------------------------|------------------------------|-------------------------------------|------------------------------------|-------------------------|----------------------------------|
| | 1^ nota di variaz.ne (1) | aggiornato (2) | ACCERTATI nel 2006 (3) | meno: RATEO al 31/12/2005 (4) | più: RATEO al 31/12/2006 (5) | | |
| Contributi ordinari | 983.023.816,00 | 1.005.218.693,58 | 1.015.675.171,81 | 135.732.475,42 | 130.093.910,00 | 1.010.036.606,39 | |
| Contributo di solidarietà, art.5 D.L.295/96..... | 3.460.000,00 | 3.689.000,21 | 3.575.792,00 | 468.037,79 | 499.040,14 | 3.606.794,35 | |
| Contributo di solidarietà, art.9 bis, L.166/91..... | 902.000,00 | 1.230.000,11 | 1.806.086,60 | 196.124,89 | 259.203,84 | 1.869.165,55 | |
| Anticipato collocamento in quiescenza - art.3, comma 4, legge n.270/1988..... | 0,00 | 0,00 | 541,21 | 0,00 | 0,00 | 541,21 | |
| Anticipato collocamento in quiescenza - art.11, legge n.830/1961..... | 0,00 | 0,00 | 0,00 | 0,00 | 0,00 | 0,00 | |
| TOTALE..... | 987.385.816,00 | 1.010.137.693,90 | 1.021.057.591,62 | 136.396.638,10 | 130.852.153,98 | 1.015.513.107,50 | |

QUOTE DI PARTECIPAZIONE DEGLI ISCRITTI

Allegato B/2

| DESCRIZIONE | PREVENTIVO 2006 | | CONSUNTIVO 2006 | | | Totale (6) |
|---|------------------------------|---------------------|---------------------|---|--|---------------------|
| | 1^ nota di variazione (1) | aggiornato (2) | Accertate (3) | meno: rateo al 31 dicembre 2005 (4) | più: rateo al 31 dicembre 2006 (5) | |
| Riserve, valori capitali e di riscatto | 40.000,00 | 40.000,00 | 87.824,91 | 0,00 | 0,00 | 87.824,91 |
| Contributi per la ricongiunzione di periodi assicurativi - legge n. 29/1979 | 4.600.000,00 | 2.700.000,00 | 1.841.464,68 | 0,00 | 0,00 | 1.841.464,68 |
| Proventi per divieto di cumulo tra pensione e retribuzione..... | 1.100.000,00 | 1.856.056,66 | 2.752.970,05 | 243.943,34 | 0,00 | 2.509.026,71 |
| Contributi volontari..... | 280.000,00 | 350.000,00 | 553.684,53 | 0,00 | 0,00 | 553.684,53 |
| Contributi ai sensi dell'art.3 della legge n. 270/1988 | 0,00 | 0,00 | 2.039,28 | 0,00 | 0,00 | 2.039,28 |
| Proventi connessi con l'estensione del regime di totale cumulabilità della pensione con redditi di lavoro art.44, c.2 L.289/2002..... | 0,00 | 0,00 | 21.919,65 | 0,00 | 0,00 | 21.919,65 |
| Proventi di sanatoria di periodi di totale o parziale incumulabilità della pensione con redditi di lavoro art.44, c.3 L.289/2002..... | 0,00 | 0,00 | 2,62 | 0,00 | 0,00 | 2,62 |
| T O T A L E | 6.020.000,00 | 4.946.056,66 | 5.259.905,72 | 243.943,34 | 0,00 | 5.015.962,38 |

ENTRATE NON CLASSIFICABILI IN ALTRE VOCI

Allegato B/3

| DESCRIZIONE | PREVENTIVO 2006 | | CONSUNTIVO 2006 |
|--|-----------------------|-------------------|----------------------|
| | 1^ nota di variazione | aggiornato | |
| Interessi per il versamento dilazionato dei valori capitali per la copertura degli oneri derivanti dalla applicazione delle leggi n.336/1970 e n. 824/1971 | 75.000,00 | 50.000,00 | 42.416,50 |
| Interessi per la riscossione dilazionata dei proventi art.44, c. 2 e 3 L.289/02..... | 0,00 | 0,00 | 240,70 |
| Interessi di dilazione e di differimento | 0,00 | 0,00 | 123.233,06 |
| Ammende, multe e sanzioni civili | 572.018,00 | 649.402,00 | 699.732,46 |
| Entrate diverse | 71.490,00 | 93.820,00 | 13.340.101,59 |
| TOTALE..... | 718.508,00 | 793.222,00 | 14.205.724,31 |

XV LEGISLATURA - DISEGNI DI LEGGE E RELAZIONI - DOCUMENTI

SPESE PER PRESTAZIONI ISTITUZIONALI

| DESCRIZIONE | PREVENTIVO 2006 | | CONSUNTIVO 2006 | | | | DATO ECONOMICO (3-4+5) (6) |
|--|------------------------------|-------------------------|------------------------------|-------------------------------------|------------------------------------|-------------------------|----------------------------------|
| | 1^ nota di variazione (1) | aggiornato (2) | IMPEGNATE nel 2006 (3) | meno: RATEO al 31/12/2005 (4) | più: RATEO al 31/12/2006 (5) | | |
| Rate di pensione | 2.149.202.699,00 | 2.170.343.016,20 | 2.197.623.330,96 | 4.068.108,80 | 3.515.536,63 | 2.197.070.758,79 | |
| Assegni per il nucleo familiare | 5.571.574,00 | 5.614.275,00 | 5.611.761,26 | - | - | 5.611.761,26 | |
| - MENO: | 2.143.631.125,00 | 2.164.728.741,20 | 2.192.011.569,70 | 4.068.108,80 | 3.515.536,63 | 2.191.458.997,53 | |
| -maggiorazione agli ex combattenti L.140/1985 e L.544/88 | 1.263.999,00 | 1.229.383,00 | 1.204.549,87 | 0,00 | 0,00 | 1.204.549,87 | |
| -maggiorazione sociale dei trattamenti minimi di pensione L.488/01 | 0,00 | 0,00 | 293.172,37 | 0,00 | 0,00 | 293.172,37 | |
| -maggiorazione sociale dei trattamenti minimi di pensione L.140/85 | 0,00 | 0,00 | 445.719,64 | 0,00 | 0,00 | 445.719,64 | |
| -somme aggiuntive tratt. minimo art.70 L.388/2000 | 0,00 | 0,00 | 29.006,39 | 0,00 | 0,00 | 29.006,39 | |
| -miglioramenti pensionistici di cui: all'art.2-bis, D.L.22/90 conv. L.n.59/1991 maggior rivalutazione pensioni art.69 c.1 L.338/2000 | 16.010.164,00 | 16.010.164,00 | 16.010.163,87 | 0,00 | 0,00 | 16.010.163,87 | |
| -pensionamenti anticipati | 14.015.396,00 | 13.922.591,00 | 13.377.854,62 | 0,00 | 0,00 | 13.377.854,62 | |
| | 0,00 | 0,00 | 7.240.381,61 | 0,00 | 0,00 | 7.240.381,61 | |
| TOTALE DELLE DETRAZIONI..... | 31.289.559,00 | 31.162.138,00 | 38.600.848,37 | 0,00 | 0,00 | 38.600.848,37 | |
| a) RATE DI PENSIONE A CARICO DELLA GESTIONE | 2.112.341.566,00 | 2.133.566.603,20 | 2.153.410.721,33 | 4.068.108,80 | 3.515.536,63 | 2.152.858.149,16 | |
| b)- Assegno per l'assistenza personale ai pensionati inabili art. 5, legge n.22/1984 | 0,00 | 0,00 | 73.444,62 | 0,00 | 0,00 | 73.444,62 | |
| c) -Una Tantum superstiti art.1 c.20 L.335/95 | 0,00 | 0,00 | 35,18 | 0,00 | 0,00 | 35,18 | |
| d)- Liquidazioni varia: quota vedovile. | 0,00 | 0,00 | 2.730,16 | 0,00 | 0,00 | 2.730,16 | |
| TOTALE a+b+c..... | 2.112.341.566,00 | 2.133.566.603,20 | 2.153.486.931,29 | 4.068.108,80 | 3.515.536,63 | 2.152.934.359,12 | |
| - Onere per la prevenzione e cura della invalidità prestazioni economiche ed accessorie - art.1 L.98/1982 | 119.512,00 | 154.919,00 | 170.183,01 | 0,00 | 0,00 | 170.183,01 | |
| TOTALE GENERALE..... | 2.112.461.078,00 | 2.133.721.522,20 | 2.153.657.114,30 | 4.068.108,80 | 3.515.536,63 | 2.153.104.542,13 | |

Allegato B/4

TRASFERIMENTI PASSIVI

Allegato B/5

| DESCRIZIONE | PREVENTIVO 2006 | | CONSUNTIVO 2006 |
|---|-----------------------|---------------------|---------------------|
| | 1^ nota di variazione | AGGIORNATO | |
| ALLO STATO: | | | |
| Somme da trasferire ai sensi dell'art. 1, duodecies della legge n. 641/1978 (gia' contribuzione destinata all'ONPI) | 2.913.687,00 | 2.966.773,00 | 3.213.008,15 |
| AD ALTRI ENTI: | | | |
| - IPAS, per contribuzioni | 2.194.978,00 | 2.234.969,00 | 2.420.466,14 |
| - Istituto italiano di medicina sociale, per contribuzioni | 14.690,00 | 18.183,00 | 19.537,08 |
| - Commissione Vigilanza fondi pensione art.2 D.l. 15/4/98..... | 10.752,00 | 14.116,00 | 14.115,78 |
| TOTALE..... | 2.220.420,00 | 2.267.268,00 | 2.454.119,00 |
| AD ENTI DI PREVIDENZA: | | | |
| Valori di copertura assicurativa..... | 310.000,00 | 310.000,00 | 0,00 |
| TOTALE COMPLESSIVO | 5.444.107,00 | 5.544.041,00 | 5.667.127,15 |

ENTRATE E USCITE RELATIVE ALLA GESTIONE IMMOBILIARE

Allegato B/6

| DESCRIZIONE | PREVENTIVO 2006 | | CONSUNTIVO |
|--|-----------------------|-------------------|--------------------|
| | 1^ nota di variazione | AGGIORNATO | 2006 |
| ENTRATE | | | |
| - Affitti..... | 170.000,00 | 160.000,00 | 131.144,43 |
| - Recupero oneri fiscali..... | 0,00 | 0,00 | 0,00 |
| - Recupero spese di gestione..... | 0,00 | 0,00 | 0,00 |
| - Entrate diverse..... | 0,00 | 10.000,00 | 618,45 |
| - Recupero spese varie..... | 42.000,00 | 35.000,00 | 35.011,41 |
| TOTALE DELLE ENTRATE..... | 212.000,00 | 205.000,00 | 166.774,29 |
| USCITE | | | |
| - Spese di conduzione | 50.000,00 | 6.000,00 | 141.447,44 |
| - Spese di manutenzione..... | 20.000,00 | 10.000,00 | 0,00 |
| - Compenso alla Società Gestione Patrimoniale dell'Istituto..... | 117.642,00 | 117.642,00 | 117.642,00 |
| - Imposte e tasse IRAP..... | 2.033,00 | 958,00 | 1.231,64 |
| - Imposta comunale sugli Immobili | 32.000,00 | 35.000,00 | 36.007,04 |
| - Spese di amministrazione e assicurazione..... | 31.763,00 | 30.173,00 | 29.420,96 |
| - Oneri per il trasferimento Allo Stato delle economie derivanti dalla riduzione degli stanziamenti relativi a spese amm.ne | 0,00 | 1.011,00 | 1.043,92 |
| - Assegnazione al fondo ammortamento immobili | 3.737,37 | 3.737,37 | 3.737,37 |
| - Assegnazione al fondo imposte..... | 57.101,45 | 71.958,04 | 72.100,84 |
| - Eliminazione residui attivi..... | 0,00 | 0,00 | 0,00 |
| - Spese varie..... | 20.000,00 | 10.000,00 | 4.152,59 |
| TOTALE DELLE USCITE..... | 334.276,82 | 286.479,41 | 406.783,80 |
| PERDITA (-) o UTILE(+) | | | |
| DELLA GESTIONE IMMOBILIARE..... | -122.276,82 | -81.479,41 | -240.009,51 |

ALLEGATI RELATIVI ALL'EX FONDO ELETTRICI

^^^^^^^^^^^^^^

Stato patrimoniale: Allegato A1 + A1/1---A1/2

Conto Economico : Allegato B1 + B1/1---B1/5

ALL. A 1
CONTABILITA' SEPARATA EX FONDO DI PREVIDENZA DEI DIPENDENTI DALL'ENEL E DALLE AZIENDE ELETTRICHE PRIVATE
SITUAZIONE PATRIMONIALE AL 31 DICEMBRE 2008

| ATTIVITA' | CONSISTENZA | | VARIAZIONI |
|---|--------------------------|--------------------------|-------------------------|
| | al 1° gennaio 2006 | al 31 dicembre 2006 | |
| 1 QUOTA DI PARTECIPAZIONE ALL'ACQUISIZIONE DI IMMOBILI STRUMENTALI ADIBITI AD UFFICL..... | 282.186,98 | 265.183,76 | -17.003,22 |
| 2 RESIDUI ATTIVI: | 90.877.950,29 | 163.143.819,66 | 72.265.869,37 |
| - Crediti ceduti alla S.C.C.I. S.p.a (All.1)..... | 40.110.746,05 | 44.662.738,00 | 4.551.991,95 |
| - Altri crediti: | | | |
| - Crediti contributivi (All.1)..... | 102.320,39 | 68.315.769,39 | 68.213.449,00 |
| - Credito verso l'ENEL per copertura oneri L. n.336/1970 e n.824/1971..... | 12.210.941,65 | 11.216.523,70 | -994.417,95 |
| - Crediti diversi (All. A1/1)..... | 6.887.384,97 | 7.591.453,68 | 704.068,71 |
| - Credito v/le aziende per contributo straordinario art.41, comma 2, L.n.488/1999..... | 31.566.557,23 | 31.357.334,89 | -209.222,34 |
| 3 RATEI ATTIVI (ALL. B1/1)..... | 72.565.979,00 | 73.665.400,00 | 1.099.421,00 |
| 4 CREDITI BANCARI E FINANZIARI: | 1.925.512,28 | 1.925.512,28 | 0,00 |
| Credito v/l'Erario per ritenute di imposta indebitamente versate..... | 1.919.067,58 | 1.919.067,58 | 0,00 |
| Rate di pensione indebitamente riscosse in costanza di rapporto di lavoro, da recuperare ai sensi dell'art.35, 4° comma, della L. n. 293/1956, dell'art. 9,3° comma, del D.P.R. n.144/1965 e degli artt. 3 e 19 della L. n.1079/1971..... | 6.444,70 | 6.444,70 | 0,00 |
| TOTALE ATTIVITA' | 165.651.628,55 | 238.999.915,70 | 73.348.287,15 |
| 5 DISAVANZO PATRIMONIALE: | 13.114.784.158,27 | 15.017.774.736,63 | 1.902.990.578,36 |
| - Disavanzo economico degli esercizi precedenti..... | 11.384.970.003,43 | 13.114.784.158,27 | 1.729.814.154,84 |
| - Disavanzo dell'esercizio..... | 1.729.814.154,84 | 1.902.990.578,36 | 173.176.423,52 |
| TOTALE A PAREGGIO | 13.280.435.786,82 | 15.256.774.652,33 | 1.976.338.865,51 |

ALL A 1

| | PASSIVITA' | CONSISTENZA | | VARIAZIONI |
|----------|---|--------------------------------|--------------------------|-------------------------|
| | | al 1 ^a gennaio 2006 | al 31 dicembre 2006 | |
| 1 | DEBITO IN C/C VERSO LA GESTIONE ORDINARIA..... | 10.970.131.524,61 | 12.881.081.304,82 | 1.910.949.780,21 |
| 2 | RESIDUI PASSIVI: | 50.328.764,54 | 59.425.531,71 | 9.096.767,17 |
| | - Debiti verso lo Stato (All. A1/2)..... | 314.652,21 | 207.747,89 | -106.904,32 |
| | - Debiti verso altri Enti per contribuzioni (All. A1/2)..... | 1.477.583,61 | 1.199.550,06 | -278.033,55 |
| | - Debiti per prestazioni | 45.410.711,85 | 54.892.350,12 | 9.481.638,27 |
| | - Debito per oneri finanziari derivanti dalla cessione di crediti contributivi-L.448/1998 e succ. mod. e Integ. | 2.010.697,76 | 2.010.697,76 | 0,00 |
| | -Debito per contributo straordinario-art.41 L.n.488/1999 | 1.115.030,45 | 1.115.030,45 | 0,00 |
| | - Debiti per prestazioni varie..... | 88,66 | 155,43 | 66,77 |
| 3 | RATEI PASSIVI: | | | |
| | -Rate di pensione | 3.138.784,00 | 2.126.431,00 | -1.012.353,00 |
| 4 | POSTE RETTIFICATIVE DELL'ATTIVO: | 16.753.781,78 | 21.843.769,64 | 5.089.987,86 |
| | -Fondo sval.crediti per prestazioni da recuperare..... | 550.760,38 | 607.085,88 | 56.325,50 |
| | -Fondo svalutazione crediti contributivi..... | 16.203.021,40 | 21.236.683,76 | 5.033.662,36 |
| | TOTALE PASSIVITA'..... | 11.040.352.854,93 | 12.964.477.037,17 | 1.924.124.182,24 |
| 5 | FONDO DI RISERVA di cui all'art. 1, legge n.1079/1971..... | 2.240.082.931,89 | 2.292.297.615,16 | 52.214.683,27 |
| | TOTALE A PAREGGIO | 13.280.435.786,82 | 15.256.774.652,33 | 1.976.338.865,51 |

XV LEGISLATURA - DISEGNI DI LEGGE E RELAZIONI - DOCUMENTI

**ALL. B 1 CONTABILITA' SEPARATA ex FONDO DI PREVIDENZA DEI DIPENDENTI DALL'ENEL E DALLE AZIENDE ELETTRICHE PRIVATE
BILANCIO PREVENTIVO ECONOMICO PER L'ANNO 2006**

| ENTRATE | PREVENTIVO 2006 | | CONSUNTIVO |
|---|-------------------------|-------------------------|-------------------------|
| | 1^ nota di variazione | AGGIORNATO | 2006 |
| 1 CONTRIBUTI A CARICO DEI DATORI DI LAVORO E DEGLI ISCRITTI (all.B1/1) | 607.796.000,00 | 628.998.979,00 | 609.384.325,14 |
| 2 QUOTE DI PARTECIPAZIONE DEGLI ISCRITTI (all.B1/2)..... | 11.400.000,00 | 12.600.000,00 | 11.817.849,98 |
| 3 REDDITI E PROVENTI PATRIMONIALI : | | | |
| - Interessi postali..... | 741,00 | 4.943,32 | 3.860,01 |
| 4 TRASFERIMENTI DA PARTE DI ALTRI ENTI..... | 0,00 | 0,00 | 3.596,90 |
| 5 POSTE CORRETTIVE E COMPENSATIVE DI USCITE: | | | |
| - Recupero di prestazioni..... | 9.000.000,00 | 6.000.000,00 | 13.228.597,10 |
| 6 ENTRATE NON CLASSIFICABILI IN ALTRE VOCI(all. B1/3)..... | 956.085,00 | 182.346,00 | 14.767.526,65 |
| A - COMPONENTI FINANZIARIE DI PARTE CORRENTE | 629.152.826,00 | 647.786.268,32 | 649.205.755,78 |
| 7 TRASFERIMENTI DALLA GESTIONE DEGLI INTERVENTI ASSISTENZIALI E DI SOSTEGNO ALLE GESTIONI PREVIDENZIALI : | 10.376.732,00 | 9.467.493,00 | 11.591.000,54 |
| - Rifusione oneri derivanti dal benefici pensionistici a favore dei non vedenti | 0,00 | 0,00 | 3.097.119,03 |
| - Copertura del mancato gettito contributivo a seguito di esoneri e riduzioni di aliquote in favore di categorie e settori produttivi (all.12/D)..... | 14.887,00 | 4.992,00 | 15.013,51 |
| - Altre coperture assicurative fiscalizzate e minori entrate (all.12/C)..... | 10.361.845,00 | 9.462.501,00 | 8.478.868,00 |
| 8 TRASFERIMENTI DA ALTRE GESTIONI DELL'INPS: | | | |
| -FPID,per valori di copertura di periodi assicurativi..... | 5.200.000,00 | 2.400.000,00 | 3.337.510,30 |
| 9 ONERI PER CONTRIBUTO IN C/INTERESSI SUI MUTUI CONCESSI AI CONDUTTORI PER L'ACQUISTO DEGLI IMMOBILI DELL'ISTITUTO... | 0,00 | 0,00 | 288,18 |
| 10 CANONE D'USO NETTO DEGLI IMMOBILI STRUMENTALI ADIBITI AD UFFICI..... | 7.502,00 | 10.540,37 | 13.737,34 |
| 11 VARIAZIONI PATRIMONIALI STRAORDINARIE : | 0,00 | 2.704.240,80 | 2.581.010,38 |
| - Plus-valore immobili alienati..... | 0,00 | 3.349,28 | 3.409,33 |
| - Prelievo dal fondo amm.to per alienazione immobili..... | 0,00 | 0,00 | 0,00 |
| - Plus-valore titoli..... | 0,00 | 60.654,43 | 4.665,87 |
| - Prelievo dal fondo oscillazione titoli..... | 0,00 | 17.523,11 | 1.347,97 |
| - Plus valore ed eccedenza del fondo ammortamento immobili ceduti al FIP | 0,00 | 2.622.713,98 | 2.571.587,21 |
| 12 PRELIEVI DA RISERVE TECNICHE E FONDI DI ACCANTONAMENTO VARI : | 0,00 | 0,00 | 1.376.579,42 |
| - Prelievo dal fondo sval.crediti per prestazioni da recuperare..... | 0,00 | 0,00 | 101.095,22 |
| - Prelievo dal fondo svalutazione crediti contributivi..... | 0,00 | 0,00 | 1.275.484,20 |
| 13 STORNO RATEI PASSIVI INIZIALI: | | | |
| - per prestazioni (all. B1/4)..... | 4.736.000,00 | 3.138.784,00 | 3.138.784,00 |
| 14 ATTRIBUZIONE RATEI ATTIVI FINALI: | | | |
| - per contributi (all.B1/1)..... | 77.350.000,00 | 68.057.000,00 | 73.665.400,00 |
| B - COMPONENTI ECONOMICHE..... | 97.670.234,00 | 85.778.058,17 | 95.704.310,16 |
| TOTALE DELLE ENTRATE (A+B)..... | 726.823.060,00 | 733.564.326,49 | 744.910.065,94 |
| 15 DISAVANZO ECONOMICO DELL'ESERCIZIO..... | 1.815.878.816,00 | 1.883.577.343,58 | 1.902.990.578,36 |
| TOTALE A PAREGGIO..... | 2.542.701.876,00 | 2.617.141.670,07 | 2.647.900.644,30 |

XV LEGISLATURA - DISEGNI DI LEGGE E RELAZIONI - DOCUMENTI

ALLB 1

| U S C I T E | PREVENTIVO 2006 | | CONSUNTIVO |
|--|-------------------------|-------------------------|-------------------------|
| | 1^ nota di variazione | AGGIORNATO | 2006 |
| 1 SPESE PER PRESTAZIONI ISTITUZIONALI (all.B1/4)..... | 2.263.710.100,00 | 2.252.979.637,00 | 2.264.778.655,77 |
| 2 TRASFERIMENTI PASSIVI (all.B1/5)..... | 3.250.832,00 | 3.253.770,00 | 2.861.586,19 |
| - Trasferimenti allo Stato per contribuzioni ONPL..... | 1.810.875,00 | 1.815.179,00 | 1.592.323,08 |
| - Trasferimenti ad altri Enti..... | 1.439.957,00 | 1.438.591,00 | 1.269.263,11 |
| 3 ONERI FINANZIARI: | 130.000,00 | 560.958,00 | 85.715,14 |
| - Interessi passivi su prestazioni arretrate..... | 130.000,00 | 100.000,00 | 85.715,14 |
| - Oneri derivanti dalla cessione di crediti contributivi-L.n.448/1998..... | 0,00 | 460.958,00 | 0,00 |
| - Interessi passivi diversi..... | 0,00 | 0,00 | 0,00 |
| 4 POSTE CORRETTIVE E COMPENSATIVE DI ENTRATE : | 2.130.000,00 | 3.260.000,00 | 4.701.773,09 |
| - Rimborso di contributi..... | 1.850.000,00 | 3.100.000,00 | 4.569.038,89 |
| - Rimborso di riserve e valori di riscatto..... | 300.000,00 | 160.000,00 | 132.734,20 |
| - Rimborso di trattenute ai pensionati occupati-art.44,c.2 e 3 L.n.2899/2002..... | 0,00 | 0,00 | 0,00 |
| 5 USCITE NON CLASSIFICABILI IN ALTRE VOCI: | 22.497,00 | 29.369,00 | 21.542,00 |
| - Varie..... | 22.497,00 | 29.369,00 | 21.542,00 |
| - Rivalutazione monetaria di prestazioni arretrate..... | 0,00 | 0,00 | 0,00 |
| A - COMPONENTI FINANZIARIE DI PARTE CORRENTE..... | 2.269.263.429,00 | 2.260.083.734,00 | 2.272.449.272,19 |
| 6 SPESE DI AMMINISTRAZIONE..... | 11.346.373,00 | 10.951.583,00 | 10.114.397,25 |
| 7 SPESE DI AMMINISTRAZIONE CONNESSE CON LE OPERAZIONI DI CARTOLARIZZAZIONE DEGLI IMMOBILI DA REDDITO..... | 58.445,00 | 78.927,00 | 33.479,12 |
| 8 ONERE PER IL TRASFERIMENTO ALLO STATO DELLE ECONOMIE DERIVANTI DALLA RIDUZIONE DELLE SPESE DI AMMINISTRAZIONE..... | 0,00 | 396.790,00 | 365.768,39 |
| 9 ONERE PER LA PREVENZIONE E CURA DELL'INVALIDITA'..... | 38.592,00 | 45.902,00 | 45.692,97 |
| 10 ONERI TRIBUTARI..... | 262.160,00 | 186.215,70 | 280.543,14 |
| 11 ONERE PER CONTRIBUTO IN C/INTERESSI SUI MUTUI CONCESSI AI CONDUTTORI PER L'ACQUISTO DEGLI IMM.LI DELL'ISTITUTO..... | 13.570,00 | 20.374,08 | 266,30 |
| 12 SVALUTAZIONI E DEPREZZAMENTI: | 754.307,00 | 4.272.076,18 | 6.466.567,28 |
| - Assegnazione al fondo svalutazione crediti contributivi..... | 754.307,00 | 4.272.076,18 | 6.309.146,56 |
| - Assegnazione al fondo sval.crediti per prestazioni da recuperare..... | 0,00 | 0,00 | 157.420,72 |
| 13 VARIAZIONI PATRIMONIALI STRAORDINARIE | 0,00 | 0,00 | 1.376.579,42 |
| - Eliminazione residui attivi per rate di pensione da recuperare..... | 0,00 | 0,00 | 101.095,22 |
| - Eliminazione residui attivi per crediti contributivi..... | 0,00 | 0,00 | 1.275.484,20 |
| 14 TRASFERIMENTI AD ALTRE GESTIONI DELL'INPS: | 140.000.000,00 | 230.000.000,00 | 229.860.984,97 |
| - Valori di copertura di periodi assicurativi..... | 140.000.000,00 | 230.000.000,00 | 228.475.051,45 |
| - Trasferimento alla gestione ex art.2,c.26, legge n.335/1995 di quota parte dei proventi di cui all'art.44,cc 2 e 3 della legge n.289/2002..... | 0,00 | 0,00 | 5.427,92 |
| - Rifusione alla gestione per la produz. dei servizi dell'onere per la svalutaz. crediti verso l'Erario per versamenti di ritenute IRPEF non dovuti..... | 0,00 | 0,00 | 1.380.505,60 |
| 15 STORNO RATEI ATTIVI INIZIALI: | | | |
| - per contributi a carico dei datori di lavoro e degli iscritti (all.B1/1)..... | 79.284.000,00 | 72.565.979,00 | 72.565.979,00 |
| 16 ATTRIBUZIONE RATEI PASSIVI FINALI: | | | |
| - per prestazioni (all. B1/4)..... | 2.088.000,00 | 2.188.000,00 | 2.126.431,00 |
| B - COMPONENTI ECONOMICHE..... | 233.767.447,00 | 320.705.846,96 | 323.236.688,84 |
| TOTALE DELLE USCITE (A + B)..... | 2.503.030.876,00 | 2.580.789.580,96 | 2.595.685.961,03 |
| 17 ASSEGNAZIONE AL FONDO DI RISERVA -art.1,L.1079/1971..... | 39.571.000,00 | 36.352.089,11 | 52.214.683,27 |
| TOTALE A PAREGGIO..... | 2.542.701.876,00 | 2.617.141.670,07 | 2.647.900.644,30 |

Allegato n. A1/1

CREDITI DIVERSI

| DESCRIZIONE | CONSISTENZA | | VARIAZIONI |
|---|-----------------------|------------------------|-------------------|
| | al 1° gennaio 2006 | al 31 dicembre 2006 | |
| Riserve matematiche dovute da altre gestioni previdenziali ai sensi dell'art.9, lett.b), del D.P.R.17 marzo 1965, n.144 | 2.880,16 | 2.880,16 | 0,00 |
| Prestazioni da recuperare | 6.884.504,81 | 7.588.573,52 | 704.068,71 |
| TOTALE | 6.887.384,97 | 7.591.453,68 | 704.068,71 |

Allegato n. A1/2

DEBITI VERSO LO STATO E ALTRI ENTI

| DESCRIZIONE | CONSISTENZA | | VARIAZIONI |
|---|---------------------|---------------------|--------------------|
| | al 1° gennaio 2006 | al 31 dicembre 2006 | |
| VERSO LO STATO: | | | |
| Per il finanziamento del Fondo sanitario nazionale art.69,lett.a) e b) della legge n.833/1978: | | | |
| - per prestazioni terapeutiche della prevenzione e cura dell'invalidita'-art.10 legge n.887/1984..... | 207.747,89 | 207.747,89 | 0,00 |
| - per somme da trasferire ai sensi dell'art.1 duodecies della legge n.641/1978 (gia' contribuzione ONPI)..... | 106.904,32 | 0,00 | -106.904,32 |
| Totale verso lo Stato..... | 314.652,21 | 207.747,89 | -106.904,32 |
| VERSO ALTRI ENTI: | | | |
| Per contribuzioni: | | | |
| - I P A S..... | 1.477.583,61 | 1.199.550,06 | -278.033,55 |
| Totale verso altri Enti..... | 1.477.583,61 | 1.199.550,06 | -278.033,55 |
| COMPLESSO..... | 1.792.235,82 | 1.407.297,95 | -384.937,87 |

Allegato n.B1/1

CONTRIBUTI A CARICO DEI DATORI DI LAVORO E DEGLI ISCRITTI

| DESCRIZIONE | PREVENTIVO 2006 | | CONSUNTIVO 2006 | | | | TOTALE (dato economico) (6=3-4+5) |
|---|---|---------------------------------------|-----------------------|---|--|-----------------------|---|
| | 1ª nota variazione (dato economico) (1) | aggiornato (dato economico) (2) | accertati (3) | meno: rateo al 31 dicembre 2005 (4) | più: rateo al 31 dicembre 2006 (5) | | |
| Contributi ordinari | 600.343.000,00 | 618.662.000,00 | 603.804.432,66 | 72.565.979,00 | 73.665.400,00 | 604.903.853,66 | |
| Contributo di solidarietà - art.9 bis della legge n. 166/1991..... | 5.519.000,00 | 5.828.000,00 | 5.579.892,48 | 0,00 | 0,00 | 5.579.892,48 | |
| TOTALE | 605.862.000,00 | 624.490.000,00 | 609.384.325,14 | 72.565.979,00 | 73.665.400,00 | 610.483.746,14 | |

Allegato n. B1/2

QUOTE DI PARTECIPAZIONE DEGLI ISCRITTI

| DESCRIZIONE | PREVENTIVO | 2006 | CONSUNTIVO 2006 |
|---|-----------------------|----------------------|----------------------|
| | 1^ nota di variazione | AGGIORNATO | |
| Contributi per la prosecuzione volontaria..... | 4.000.000,00 | 7.000.000,00 | 6.430.097,37 |
| Riserve, valori capitali e di riscatto..... | 5.400.000,00 | 3.600.000,00 | 3.694.409,28 |
| Proventi per divieto di cumulo tra pensione e redditi da lavoro..... | 2.000.000,00 | 2.000.000,00 | 1.639.847,06 |
| Proventi connessi con l'estensione del regime di totale cumulabilità della pensione con redditi da lavoro - art.44, c.2, L.289/2002 | 0,00 | 0,00 | 53.492,64 |
| Proventi a sanatoria di periodi di totale o parziale incumulabilità della pensione con redditi da lavoro - art.44, c.3, L.289/2002 | 0,00 | 0,00 | 3,63 |
| TOTALE..... | 11.400.000,00 | 12.600.000,00 | 11.817.849,98 |

Allegato n.81/3

ENTRATE NON CLASSIFICABILI IN ALTRE VOCI

| DESCRIZIONE | PREVENTIVO 2006 | | CONSUNTIVO 2006 |
|---|--------------------------------|-------------------|----------------------|
| | 1 ^a nota variazione | AGGIORNATO | |
| Interessi per il versamento dilazionato o differito dei contributi | 431.737,00 | 0,00 | 107.337,52 |
| Interessi per il versamento dilazionato dei valori capitali per la copertura degli oneri di cui alla legge n.336/1970 | 200.000,00 | 33.000,00 | 52.162,77 |
| Interessi per la riscossione dilazionata dei proventi di cui all'art. 44, commi 2 e 3 della L. n.289/2002 | 0,00 | 0,00 | 782,92 |
| Ammende, multe e sanzioni civili | 272.945,00 | 81.601,00 | 672.858,44 |
| Entrate diverse | 51.403,00 | 67.745,00 | 13.934.385,00 |
| TOTALE | 956.085,00 | 182.346,00 | 14.767.526,65 |

XV LEGISLATURA - DISEGNI DI LEGGE E RELAZIONI - DOCUMENTI

Allegato n. B1/4

SPESE PER PRESTAZIONI ISTITUZIONALI

| DESCRIZIONE | PREVENTIVO 2006 | | CONSUNTIVO 2006 | | | | Totale (dato economico) (4=1-2+3) |
|---|--|--------------------------------|-------------------------|---|--|-------------------------|---|
| | 1ª nota variazione (dato economico) | aggiornato (dato economico) | impegnate (1) | meno: rateo al 31 dicembre 2005 (2) | più: rateo al 31 dicembre 2006 (3) | | |
| Rate di pensione | 2.299.063.000,00 | 2.292.753.653,00 | 2.306.714.854,39 | 3.138.784,00 | 2.126.431,00 | 2.305.702.501,39 | |
| A detrarre: | | | | | | | |
| -maggiorazioni sociali art.38, L.488/2001 | 46.400,00 | 41.700,00 | 64.344,93 | - | - | 64.344,93 | |
| -maggiorazioni sociali art.1 L.140/85 e succ. integr. e modif. (L. 388/2000) | 37.900,00 | 37.900,00 | 21.675,24 | - | - | 21.675,24 | |
| -somma agguinativa trattamenti minimo, art 70, comma 7, L.388/2000 | 5.700,00 | 3.400,00 | 4.052,18 | - | - | 4.052,18 | |
| -maggiorazioni ex combattenti, art.6, L.140/1985 e successive | 256.900,00 | 247.300,00 | 249.660,20 | - | - | 249.660,20 | |
| -maggiore rivalutazione pensioni, art. 69, commi 1-2, L. 388/2000 | 14.718.000,00 | 14.567.000,00 | 14.567.000,00 | - | - | 14.567.000,00 | |
| -miglioramenti pensionistici di cui all'art. 2 bis, comma 1, L.59/91 | 9.520.000,00 | 9.529.000,00 | 9.520.000,00 | - | - | 9.520.000,00 | |
| -pensionamenti anticipati ex art.13, commi 6-7-8, L.257/92 | 13.496.000,00 | 16.298.500,00 | 17.531.211,05 | - | - | 17.531.211,05 | |
| Totale delle detrazioni | 38.080.900,00 | 40.724.800,00 | 41.957.943,60 | 0,00 | 0,00 | 41.957.943,60 | |
| Rate di pensione a carico della Gestione | 2.260.982.100,00 | 2.252.028.853,00 | 2.264.756.910,79 | 3.138.784,00 | 2.126.431,00 | 2.263.744.557,79 | |
| Assegno per l'assistenza personale ai pensionati inabili -art.5, L.222/1984 | - | - | 19.673,90 | - | - | 19.673,90 | |
| Indennità <i>una tantum</i> per matrimonio - art.9, L53/63 | - | - | 2.071,08 | - | - | 2.071,08 | |
| TOTALE | 2.260.982.100,00 | 2.252.028.853,00 | 2.264.776.655,77 | 3.138.784,00 | 2.126.431,00 | 2.263.766.302,77 | |
| Onere per la prevenzione e cura dell'invalità -prestazioni economiche ed accessorie- art.1 L.98/1982 | 38.592,00 | 45.902,00 | 45.692,97 | - | - | 45.692,97 | |
| TOTALE GENERALE | 2.261.020.692,00 | 2.252.074.755,00 | 2.264.824.348,74 | 3.138.784,00 | 2.126.431,00 | 2.263.811.995,74 | |

Allegato n. B1/5

TRASFERIMENTI PASSIVI

| DESCRIZIONE | PREVENTIVO 2006 | | CONSUNTIVO 2006 |
|---|--------------------------------|---------------------|---------------------|
| | 1 ^a nota variazione | aggiornato | |
| ALLO STATO: | | | |
| - Ministero del tesoro - art.1 duodecies L. n. 641/1978 (già contribuzione destinata all'ONPI) | 1.810.875,00 | 1.815.179,00 | 1.592.323,08 |
| TOTALE | 1.810.875,00 | 1.815.179,00 | 1.592.323,08 |
| AD ALTRI ENTI: | | | |
| - IPAS, per contribuzione | 1.364.193,00 | 1.367.435,00 | 1.199.550,06 |
| - Istituto italiano di medicina sociale, per contribuzione | 9.130,00 | 11.125,00 | 9.682,31 |
| - Commissione vigilanza fondi pensione, art.2 D.L.15/4/1998. | 66.634,00 | 60.031,00 | 60.030,74 |
| TOTALE | 1.439.957,00 | 1.438.591,00 | 1.269.263,11 |
| TOTALE COMPLESSIVO | 3.250.832,00 | 3.253.770,00 | 2.861.586,19 |

ALLEGATI RELATIVI ALL'EX FONDO TELEFONICI

^^^^^^^^^^^^^^

Stato patrimoniale: Allegato A2 + A2/1

Conto Economico : Allegato B2 + B2/1---B2/5

ALL A 2
CONTABILITA' SEPARATA EX FONDO DI PREVIDENZA DEL PERSONALE ADDETTO AI PUBBLICI SERVIZI DI TELEFONIA
SITUAZIONE PATRIMONIALE AL 31 DICEMBRE 2006

| ATTIVITA' | CONSISTENZA | | VARIAZIONI |
|--|-------------------------|-------------------------|------------------------|
| | al 1^ gennaio 2006 | al 31 dicembre 2006 | |
| 1 QUOTA DI PARTECIPAZIONE ALL'ACQUISIZIONE DI IMMOBILI STRUMENTALI ADIBITI AD UFFICI..... | 211.408,41 | 217.908,40 | 6.499,99 |
| 2 CREDITO IN C/C VERSO LA GESTIONE ORDINARIA..... | 1.885.025.736,93 | 1.486.368.266,87 | -398.657.470,06 |
| 3 RESIDUI ATTIVI: | 1.976.137.086,16 | 1.741.263.208,93 | -234.873.877,23 |
| - Crediti ceduti alla S.C.C.I. S.p.a (All.1)..... | 1.814.358,90 | 472.435,00 | -1.341.923,90 |
| - Altri crediti: | | | |
| - Crediti contributivi | 379.169,38 | 2.843.413,38 | 2.464.244,00 |
| - Crediti v/ aziende per valori capitali-art.5L.58/92. | 1.966.403.185,37 | 1.729.701.405,16 | -236.701.780,21 |
| - Crediti per prestazioni da recuperare..... | 5.853.107,81 | 6.558.690,69 | 705.582,88 |
| - Credito v/le aziende per contributo straordinario art.41,comma 2,L.n.488/1999..... | 1.687.264,70 | 1.687.264,70 | 0,00 |
| 4 RATEI ATTIVI (ALL. B 2/1)..... | 89.724.193,16 | 98.298.923,24 | 8.574.730,08 |
| TOTALE ATTIVITA'..... | 3.951.098.424,66 | 3.326.148.307,44 | -624.950.117,22 |
| 5 DISAVANZO PATRIMONIALE: | 1.273.363.939,68 | 1.819.531.141,74 | 546.167.202,06 |
| - Disavanzo economico degli esercizi precedenti..... | 802.273.153,35 | 1.273.363.939,68 | 471.090.786,33 |
| - Disavanzo dell'esercizio..... | 471.090.786,33 | 546.167.202,06 | 75.076.415,73 |
| TOTALE A PAREGGIO | 5.224.462.364,34 | 5.145.679.449,18 | -78.782.915,16 |

XV LEGISLATURA - DISEGNI DI LEGGE E RELAZIONI - DOCUMENTI

| | PASSIVITA' | CONSISTENZA | | VARIAZIONI |
|----------|--|-------------------------|-------------------------|------------------------|
| | | al 1^ gennaio 2006 | al 31 dicembre 2006 | |
| 1 | RESIDUI PASSIVI: | 30.267.987,22 | 36.270.089,32 | 6.002.102,10 |
| | - Debiti verso lo Stato (All. A2/1)..... | 201.491,77 | 78.081,05 | -123.410,72 |
| | - Debiti verso altri Enti per contribuzioni (All.A2/1)..... | 1.705.727,63 | 1.728.717,30 | 22.989,67 |
| | - Debiti per prestazioni | 27.746.786,60 | 33.849.285,48 | 6.102.498,88 |
| | - Debito per oneri finanziari derivanti dalla cessione di crediti contributivi-L.448/1998 e succ. mod. e Integ. | 156.279,43 | 156.279,43 | 0,00 |
| | - Debito per contributo straordinario-art.41 L.n.488/1999 | 457.580,82 | 457.580,82 | 0,00 |
| | - Debiti per prestazioni diverse..... | 120,97 | 145,24 | 24,27 |
| 2 | RATEI PASSIVI: | | | |
| | -Rate di pensione | 8.551.323,69 | 3.569.104,00 | -4.982.219,69 |
| 3 | RIMANENZE PASSIVE DI ESERCIZIO: | | | |
| | -Fondo copertura oneri da liquidare-art.5 L.n.58/92 | 1.126.386.682,34 | 892.305.072,48 | -234.081.609,86 |
| 4 | POSTE RETTIFICATIVE DELL'ATTIVO: | | | |
| | -Fondo sval.crediti per prestazioni da recuperare..... | 585.310,78 | 655.869,07 | 70.558,29 |
| | TOTALE PASSIVITA'..... | 1.165.791.304,03 | 932.800.134,87 | -232.991.169,16 |
| 5 | FONDO DI RISERVA DI CUI ALL'ART.5, D.L.VO N. 658 /1996..... | 2.774.186.062,00 | 2.928.394.316,00 | 154.208.254,00 |
| 6 | AVANZO PATRIMONIALE: | 1.284.484.998,31 | 1.284.484.998,31 | 0,00 |
| | -Avanzo economico degli esercizi precedenti..... | 1.284.484.998,31 | 1.284.484.998,31 | 0,00 |
| | -Avanzo economico di esercizio..... | 0,00 | 0,00 | 0,00 |
| | TOTALE A PAREGGIO | 5.224.462.364,34 | 5.145.679.449,18 | -78.782.915,16 |

XV LEGISLATURA - DISEGNI DI LEGGE E RELAZIONI - DOCUMENTI

**ALL. B 2 CONTABILITA' SEPARATA ex FONDO DI PREVIDENZA DEL PERSONALE ADDETTO AI PUBBLICI SERVIZI DI TELEFONIA
BILANCIO PREVENTIVO ECONOMICO PER L'ANNO 2006**

| ENTRATE | PREVENTIVO 2006 | | CONSUNTIVO |
|---|-------------------------|-------------------------|-------------------------|
| | 1^ nota di variazione | AGGIORNATO | 2006 |
| 1 CONTRIBUTI A CARICO DEI DATORI DI LAVORO E DEGLI ISCRITTI (all.B2/1) | 738.942.960,00 | 723.703.608,16 | 773.706.002,37 |
| 2 QUOTE DI PARTECIPAZIONE DEGLI ISCRITTI (all.B2/2) | 4.563.000,00 | 10.700.000,00 | 14.135.686,14 |
| 3 TRASFERIMENTI DA PARTE DI ALTRI ENTI | 0,00 | 0,00 | 45.831,36 |
| 4 REDDITI E PROVENTI PATRIMONIALI : | | | |
| - Interessi postali..... | 0,00 | 0,00 | 206,12 |
| 5 POSTE CORRETTIVE E COMPENSATIVE DI USCITE: | | | |
| - Recupero di prestazioni..... | 8.500.000,00 | 5.500.000,00 | 9.079.517,65 |
| 6 ENTRATE NON CLASSIFICABILI IN ALTRE VOCI (all. B2/3) | 83.787.423,00 | 72.492.431,00 | 81.267.110,30 |
| A - COMPONENTI FINANZIARIE DI PARTE CORRENTE | 835.793.383,00 | 812.396.039,16 | 878.234.353,94 |
| 7 TRASFERIMENTI DALLA GESTIONE DEGLI INTERVENTI ASSISTENZIALI E DI SOSTEGNO ALLE GESTIONI PREVIDENZIALI : | 10.348.062,00 | 9.487.419,00 | 9.375.333,32 |
| - Copertura del mancato gettito contributivo a seguito di esoneri e riduzioni di aliquote in favore di categorie e settori produttivi(all.12/D) | 4.214,00 | 2.970,00 | 85.259,32 |
| - Altre coperture assicurative fiscalizzate e minori entrate(all.12/C)..... | 10.343.868,00 | 9.484.449,00 | 9.290.074,00 |
| 8 TRASFERIMENTI DA ALTRE GESTIONI DELL'INPS: | | | |
| - FPLD, per valori di copertura di periodi assicurativi..... | 10.000.000,00 | 3.000.000,00 | 4.153.454,24 |
| 9 REC. CONTRIBUTO IN C/O INTERESSI SUI MUTUI CONCESSI AI CONDUTTORI PER L'ACQUISTO DEGLI IMMOBILI DELL'ISTITUTO | 0,00 | 0,00 | 5.346,84 |
| 10 CANONE D'USO NETTO DEGLI IMMOBILI STRUMENTALI ADIBITI AD UFFICI..... | 5.846,00 | 6.951,24 | 11.288,33 |
| 11 VARIAZIONI PATRIMONIALI STRAORDINARIE : | 0,00 | 37.168.843,18 | 38.171.145,06 |
| - Plus-valore immobili alienati..... | 0,00 | 67.133,03 | 68.340,22 |
| - Prelievo dal fondo amm.to per alienazione immobili..... | 0,00 | 0,00 | 0,00 |
| - Plus-valore titoli..... | 0,00 | 1.105.315,86 | 1.790.631,65 |
| - Prelievo dal fondo oscillazione titoli..... | 0,00 | 319.326,54 | 517.314,78 |
| - Plus valore ed eccedenza del fondo ammortamento immobili ceduti al FIP | 0,00 | 35.677.067,75 | 35.794.858,41 |
| 12 PRELIEVI DA RISERVE TECNICHE E FONDI DI ACCANTONAMENTO VARI : | 240.436.668,00 | 240.390.542,00 | 240.501.643,19 |
| - Prelievo dal fondo di copertura oneri art.5 L. n.58/1992..... | 240.436.668,00 | 240.390.542,00 | 240.470.969,12 |
| - Prelievo dal fondo svalutazione crediti per prestazioni da recuperare..... | 0,00 | 0,00 | 30.674,07 |
| 13 STORNO RATEI PASSIVI INIZIALI: | | | |
| - per prestazioni (all. B2/4)..... | 3.867.536,00 | 8.551.323,69 | 8.551.323,69 |
| 14 ATTRIBUZIONE RATEI ATTIVI FINALI: | | | |
| - per contributi (all.B2/1)..... | 101.938.696,00 | 101.504.652,00 | 98.298.923,24 |
| B - COMPONENTI ECONOMICHE..... | 366.596.828,00 | 400.109.731,11 | 399.068.457,91 |
| TOTALE DELLE ENTRATE (A+B)..... | 1.202.390.211,00 | 1.212.505.770,27 | 1.277.302.811,85 |
| 15 DISAVANZO ECONOMICO DELL'ESERCIZIO..... | 551.034.007,00 | 570.677.447,44 | 546.167.202,08 |
| TOTALE A PAREGGIO..... | 1.753.424.218,00 | 1.783.183.217,71 | 1.823.470.013,91 |

XV LEGISLATURA - DISEGNI DI LEGGE E RELAZIONI - DOCUMENTI

ALLEGATO 2

| U S C I T E | PREVENTIVO 2006 | | CONSUNTIVO |
|---|-------------------------|-------------------------|-------------------------|
| | 1^ nota di variazione | AGGIORNATO | 2006 |
| 1 SPESE PER PRESTAZIONI ISTITUZIONALI (all.B2/4)..... | 1.467.554.795,00 | 1.490.585.148,68 | 1.527.464.001,31 |
| 2 TRASFERIMENTI PASSIVI (all.B2/5)..... | 18.908.723,00 | 24.844.510,00 | 24.211.949,87 |
| - Trasferimenti allo Stato per contribuzioni ONPI..... | 2.187.098,00 | 2.151.551,00 | 2.294.757,48 |
| - Trasferimenti ad altri Enti..... | 16.721.625,00 | 22.692.959,00 | 21.917.192,39 |
| 3 ONERI FINANZIARI: | 155.000,00 | 420.851,00 | 326.338,44 |
| - Interessi passivi su prestazioni arretrate..... | 155.000,00 | 400.000,00 | 326.338,44 |
| - Interessi passivi diversi..... | 0,00 | 0,00 | 0,00 |
| - Oneri derivanti dalla cessione di crediti contributivi-L.n.448/1998..... | 0,00 | 20.851,00 | 0,00 |
| 4 POSTE CORRETTIVE E COMPENSATIVE DI ENTRATE : | 210.000,00 | 703.500,00 | 1.278.097,48 |
| - Rimborso di contributi..... | 180.000,00 | 700.000,00 | 1.275.163,96 |
| - Rimborso di riserve e valori capitali..... | 30.000,00 | 3.500,00 | 2.932,62 |
| - Rimborso di trattenute ai pensionati occupati-art.44,c.2 e 3 L.289/2002.. | 0,00 | 0,00 | 0,90 |
| 5 USCITE NON CLASSIFICABILI IN ALTRE VOCI: | 18.667,00 | 22.877,00 | 17.277,97 |
| - Rivalutazione monetaria su prestazioni arretrate..... | 0,00 | 0,00 | 325,97 |
| - Varie..... | 18.667,00 | 22.877,00 | 16.952,00 |
| A - COMPONENTI FINANZIARIE DI PARTE CORRENTE..... | 1.506.847.185,00 | 1.516.576.886,69 | 1.553.297.665,07 |
| 6 SPESE DI AMMINISTRAZIONE..... | 7.484.101,00 | 7.216.458,00 | 7.717.744,29 |
| 7 SPESE DI AMMINISTRAZIONE CONNESSE CON LE OPERAZIONI DI CARTOLARIZZAZIONE DEGLI IMMOBILI DA REDDITO..... | 1.084.150,00 | 1.464.089,00 | 621.035,36 |
| 8 ONERE PER IL TRASFERIMENTO ALLO STATO DELLE ECONOMIE DERIVANTI DALLA RIDUZIONE DELLE SPESE DI AMMINISTRAZIONE..... | 0,00 | 267.643,00 | 279.097,88 |
| 9 PERDITA SULLA QUOTA DI PARTECIPAZIONE AGLI INVESTIMENTI PATRIMONIALI UNITARI..... | 0,00 | 0,00 | 0,00 |
| 10 ONERE PER LA PREVENZIONE E CURA DELL'INVALIDITA'..... | 26.558,00 | 31.558,00 | 33.570,35 |
| 11 ONERI TRIBUTARI..... | 227.721,00 | 164.011,00 | 351.252,52 |
| 12 ONERE PER CONTRIBUTO IN C/INTERESSI SUI MUTUI CONCESSI AI CONDUTTORI PER L'ACQUISTO DEGLI IMMOBILI DELL'ISTITUTO..... | 251.718,00 | 377.937,86 | 4.941,36 |
| 13 TRASFERIMENTI ALLA GESTIONE DEGLI INTERVENTI ASSISTENZIALI E DI SOSTEGNO ALLE GESTIONI PREVIDENZIALI: | | | |
| - Rifusione oneri derivanti dai benefici pensionistici a favore dei non vedenti .. | 0,00 | 0,00 | 4.130.521,26 |
| 14 TRASFERIMENTI AD ALTRE GESTIONI DELL'INPS: | 8.500.000,00 | 1.150.000,00 | 3.011.368,97 |
| -FPLD, per valori di copertura di periodi assicurativi..... | 8.500.000,00 | 1.150.000,00 | 2.146.258,88 |
| - Trasferimento alla gestione ex art.2,c.26, legge n.335/1995 di quota parte dei proventi di cui all'art.44,cc 2 e 3 della legge n.289/2002..... | 0,00 | 0,00 | 1.893,39 |
| - Rifusione alla gestione per la produz. dei servizi dell'onere per la svalutaz. crediti verso l'Erorio per versamenti di ritenute IRPEF non dovuti | 0,00 | 0,00 | 863.216,70 |
| 15 VARIAZIONI PATRIMONIALI STRAORDINARIE: | | | |
| - Irrecuperabilità di crediti per prestazioni da recuperare..... | 0,00 | 0,00 | 30.674,07 |
| 16 SVALUTAZIONI E DEPREZZAMENTI: | | | |
| - Assegnazione al fondo sval.crediti per prestazioni da recuperare..... | 0,00 | 0,00 | 101.232,36 |
| 17 ASSEGNAZIONE AL FONDO DI COPERTURA ONERI DI CUI ALL'ART. 5, L. N. 58/1992..... | 5.182.953,00 | 5.182.953,00 | 6.389.359,26 |
| 18 STORNO RATEI ATTIVI INIZIALI: | | | |
| - per contributi a carico dei datori di lavoro e degli iscritti (all.B2/1)..... | 102.038.622,00 | 89.724.193,16 | 89.724.193,16 |
| 19 ATTRIBUZIONE RATEI PASSIVI FINALI: | | | |
| - per prestazioni (all. B2/4)..... | 5.143.726,00 | 6.819.232,00 | 3.569.104,00 |
| B - COMPONENTI ECONOMICHE..... | 129.939.549,00 | 112.398.075,02 | 113.964.094,84 |
| TOTALE DELLE USCITE (A + B)..... | 1.636.786.734,00 | 1.628.974.961,71 | 1.669.261.759,91 |
| 20 ASSEGNAZIONE AL FONDO DI RISERVA-art.5,D.L.vo 658/96..... | 116.637.484,00 | 154.208.256,00 | 154.208.254,00 |
| TOTALE A PAREGGIO..... | 1.753.424.218,00 | 1.783.183.217,71 | 1.823.470.013,91 |

DEBITI VERSO LO STATO ED ALTRI ENTI

Allegato A2/1

| DESCRIZIONE | CONSISTENZA | | VARIAZIONI |
|--|---------------------|---------------------|--------------------|
| | al 1/1/2006 | al 31/12/2006 | |
| VERSO LO STATO: | | | |
| - ai sensi dell'art.1 duodecies della legge n.641/1978 (contribuzioni ex ONPI) | 123.410,72 | 0,00 | -123.410,72 |
| - ai sensi dell'art.69, lett.b), della legge n.833/1978 - per prestazioni terapeutiche e della prevenzione e cura dell'invalidita' (art.10 della legge n.887/1984) | 78.081,05 | 78.081,05 | 0,00 |
| TOTALE VERSO LO STATO..... | 201.491,77 | 78.081,05 | -123.410,72 |
| VERSO ALTRI ENTI: | | | |
| - agli Istituti di Patronato e di Assistenza Sociale..... | 1.705.727,63 | 1.728.717,30 | 22.989,67 |
| TOTALE VERSO ALTRI ENTI..... | 1.705.727,63 | 1.728.717,30 | 22.989,67 |
| TOTALE COMPLESSIVO..... | 1.907.219,40 | 1.806.798,35 | -100.421,05 |

CONTRIBUTI A CARICO DEI DATORI DI LAVORO E DEGLI ISCRITTI

Allegato B2/1

| DESCRIZIONE | PREVENTIVO 2006 | | CONSUNTIVO 2006 | | | | TOTALE DATO ECONOMICO (4)=(1-2+3) |
|---|--|-----------------------------|------------------------|------------------------------|------------------------------|--|--------------------------------------|
| | 1^ nota di variazione (dato economico) | AGGIORNATO (dato economico) | ACCERTATI nel 2006 (1) | meno: RATEO al 1/01/2006 (2) | più: RATEO al 31/12/2006 (3) | | |
| CONTRIBUTI ORDINARI | 722.828.378,00 | 719.185.861,00 | 755.914.059,56 | 88.975.488,56 | 97.573.536,24 | | 764.512.107,24 |
| CONTRIBUTO DI SOLIDARIETA' AI SENSI DELL'ART. 9 BIS, DELLA LEGGE N. 166/1991 | 5.305.162,00 | 5.847.361,00 | 5.930.041,55 | 748.704,60 | 725.387,00 | | 5.906.723,95 |
| CONTRIBUTO DI SOLIDARIETA' AI SENSI DELL'ART.5, COMMA 3, D.L. N.295/96..... | 5.526.211,00 | 5.267.892,00 | 5.472.542,00 | 0,00 | 0,00 | | 5.472.542,00 |
| TOTALE..... | 733.659.751,00 | 730.301.114,00 | 767.316.643,11 | 89.724.193,16 | 98.298.923,24 | | 775.891.373,19 |
| VALORI ATTUALI DEI MAGGIORI ONERI PER I PENSIONAMENTI ANTICIPATI A CARICO DEI DATORI DI LAVORO..... | 330,00 | 0,00 | 0,00 | 0,00 | 0,00 | | 0,00 |
| VALORI PER RISERVE MATEMATICHE ART.5 L.58/92..... | 5.182.953,00 | 5.182.953,00 | 6.389.359,26 | 0,00 | 0,00 | | 6.389.359,26 |
| TOTALE COMPLESSIVO | 738.843.034,00 | 735.484.067,00 | 773.706.002,37 | 89.724.193,16 | 98.298.923,24 | | 782.280.732,45 |

QUOTE DI PARTECIPAZIONE DEGLI ISCRITTI

Allegato B2/2

| DESCRIZIONE | PREVENTIVO 2006 | | CONSUNTIVO 2006 |
|--|-----------------------------|----------------------|----------------------|
| | 1^ nota di variazione | AGGIORNATO | |
| CONTRIBUTI DEI PROSECUTORI VOLONTARI: | | | |
| - Contributi ordinari | 2.000.000,00 | 7.000.000,00 | 7.284.086,95 |
| VALORI DI RISCATTO: | | | |
| - di cui all'art. 10, legge n. 1450/1956 e artt. 14 - 15 - 16, legge n. 672/1973 | 2.500.000,00 | 3.500.000,00 | 4.800.289,55 |
| - di cui all'art. 2 della legge n. 29/1979 | 63.000,00 | 200.000,00 | 429.602,93 |
| TOTALE..... | 4.563.000,00 | 10.700.000,00 | 12.513.979,43 |
| PROVENTI PER DIVIETO DI CUMULO TRA PENSIONI E REDDITI | 0,00 | 0,00 | 1.603.047,58 |
| PROVENTI CONNESSI CON L'ESTENSIONE DEL REGIME DI TOTALE CUMULABILITA' DELLA PENSIONE CON REDDITI DA LAVORO-art.44, c.2, DELLA LEGGE n.289/2002 | 0,00 | 0,00 | 18.657,40 |
| PROVENTI A SANATORIA DI PERIODI DI TOTALE O PARZIALE INCUMU- LABILITA' DELLA PENSIONE CON REDDITI DA LAVORO - art.44, c.3, DELLA LEGGE n.289/2002 | 0,00 | 0,00 | 1,73 |
| TOTALE | 0,00 | 0,00 | 1.621.706,71 |
| TOTALE COMPLESSIVO | 4.563.000,00 | 10.700.000,00 | 14.135.686,14 |

ALLEGATO B 2/3

ENTRATE NON CLASSIFICABILI IN ALTRE VOCI

| DESCRIZIONE | PREVENTIVO 2006 | | CONSUNTIVO |
|---|-----------------------|----------------------|----------------------|
| | 1^ nota di variazione | AGGIORNATO | 2006 |
| Interessi per il versamento dilazionato o differito dei contributi..... | 0,00 | 0,00 | 88.261,75 |
| Interessi per il versamento dilazionato degli oneri derivanti dalla legge n. 58/1992 art.5..... | 83.731.880,00 | 72.436.308,00 | 72.436.308,01 |
| Interessi per la riscossione dilazionata dei proventi art.44, c. 2 e 3, L.289/02 | 0,00 | 0,00 | 275,71 |
| Ammende, multe,sanzioni civili e amministrative su contributi..... | 12.890,00 | 3.330,00 | 8.321,83 |
| Entrate diverse..... | 42.653,00 | 52.793,00 | 8.733.943,00 |
| TOTALE | 83.787.423,00 | 72.492.431,00 | 81.267.110,30 |

XV LEGISLATURA - DISEGNI DI LEGGE E RELAZIONI - DOCUMENTI

Allegato B2/4

SPESA PER PRESTAZIONI ISTITUZIONALI

| DESCRIZIONE | PREVENTIVO 2006 | | CONSUNTIVO 2006 | | | | TOTALE DATO ECONOMICO (4)=(1-2+3) |
|---|--|-----------------------------|-------------------------|-------------------------------|------------------------------|-------------------------|-----------------------------------|
| | 1^ nota di variazione (dato economico) | AGGIORNATO (dato economico) | IMPEGNATE nel 2006 (1) | meno: RATEO al 31/12/2005 (2) | più: RATEO al 31/12/2006 (3) | | |
| Rate di pensione..... | 1.501.272.763,00 | 1.501.272.763,00 | 1.540.032.847,42 | 8.551.323,69 | 3.569.104,00 | 1.535.050.627,73 | |
| meno: | | | | | | | |
| Maggiorazioni agli ex combattenti - art.6 L. 140/1985 e successive | 1.267.205,00 | 1.112.667,00 | 1.289.915,40 | | | 1.289.915,40 | |
| Maggiorazioni sociali, art.1, L.140/85 e succ. integr. e modif. (L.388/2000)..... | - | - | 51.321,63 | | | 51.321,63 | |
| Maggiorazioni sociali L.488/2001 art.38..... | - | - | 62.821,81 | | | 62.821,81 | |
| Prestazione aggiuntiva a favore dei titolari di pensioni al minimo art.70, c.7, L.388/2000..... | - | - | 8.714,62 | | | 8.714,62 | |
| Maggiore rivalutazione pensioni - art.69, c.1,2 L.388/2000 | 11.174.573,00 | 11.307.039,00 | 11.085.332,00 | | | 11.085.332,00 | |
| Pensionamenti anticipati ex art.13, c.6-7-8, L.257/92 | - | - | 96.580,95 | | | 96.580,95 | |
| TOTALE DELLE DETRAZIONI..... | 12.441.778,00 | 12.419.706,00 | 12.594.686,41 | 0,00 | 0,00 | 12.594.686,41 | |
| RATE DI PENSIONE A CARICO DELLA GESTIONE..... | 1.488.830.985,00 | 1.488.853.057,00 | 1.527.438.161,01 | 8.551.323,69 | 3.569.104,00 | 1.522.455.941,32 | |
| Assegno per l'assistenza personale ai pensionati inabili, art.5 L.222/84..... | 0,00 | 0,00 | 25.840,30 | 0,00 | 0,00 | 25.840,30 | |
| TOTALE (sub a)..... | 1.488.830.985,00 | 1.488.853.057,00 | 1.527.464.001,31 | 8.551.323,69 | 3.569.104,00 | 1.522.481.781,62 | |
| ONERE PER LA PREVENZIONE E CURA DELL'INVALIDITA' prestazioni economiche ed accessorie - art.1, legge n.98/1982..... | 26.558,00 | 31.558,00 | 33.570,35 | - | - | 33.570,35 | |
| TOTALE GENERALE..... | 1.488.857.543,00 | 1.488.884.615,00 | 1.527.497.571,66 | 8.551.323,69 | 3.569.104,00 | 1.522.515.351,97 | |

TRASFERIMENTI PASSIVI

Allegato B2/5

| DESCRIZIONE | PREVENTIVO 2006 | | CONSUNTIVO |
|--|--------------------------|----------------------|----------------------|
| | 1^ nota di variazione | AGGIORNATO | 2006 |
| ALLO STATO: | | | |
| - somme già destinate al soppresso ONPI - art.12, commi 3 e 4, legge n.55/1958 e art.1 duodecis, legge n.641/1978..... | 2.187.098,00 | 2.151.551,00 | 2.294.757,48 |
| AD ALTRI ENTI: | | | |
| - contribuzioni a favore degli Istituti di Patronato e di Assistenza Sociale..... | 1.647.614,00 | 1.620.835,00 | 1.728.717,30 |
| - contribuzioni a favore dell'Istituto Italiano di Medicina Sociale..... | 11.027,00 | 13.187,00 | 13.953,55 |
| - Commissione Vigilanza Fondi Pensione, art.2 D.L. 15/4/98..... | 62.984,00 | 58.937,00 | 58.936,58 |
| TOTALE..... | 1.721.625,00 | 1.692.959,00 | 1.801.607,43 |
| AD ENTI DI PREVIDENZA: | | | |
| - valori di copertura assicurativa..... | 15.000.000,00 | 21.000.000,00 | 20.115.584,96 |
| TOTALE COMPLESSIVO | 18.908.723,00 | 24.844.510,00 | 24.211.949,87 |

ALLEGATI RELATIVI ALL'EX I.N.P.D.A.I.

^^^^^^^^^^^^^^

Stato patrimoniale: Allegato A3 + A3/1---A3/2

Conto Economico : Allegato B3 + B3/1---B3/6

XV LEGISLATURA - DISEGNI DI LEGGE E RELAZIONI - DOCUMENTI

ALLA 3

CONTABILITA' SEPARATA EX FONDO DI PREVIDENZA PER I DIRIGENTI DI AZIENDE INDUSTRIALI
SITUAZIONE PATRIMONIALE AL 31 DICEMBRE 2006

| ATTIVITA' | CONSISTENZA | | VARIAZIONI |
|--|-------------------------|-------------------------|-------------------------|
| | al 1° gennaio 2005 | al 31 dicembre 2006 | |
| 1 QUOTA DI PARTECIPAZIONE ALL'ACQUISIZIONE DI IMMOBILI STRUMENTALI ADIBITI AD UFFICI..... | 502.556,89 | 1.291.863,48 | 789.306,59 |
| 2 QUOTA DI PARTECIPAZIONE AI FONDI DI TESORERIA PER IMMOBILI CARTOLARIZZATI..... | 2.030.012.973,40 | 2.048.842.963,79 | 18.829.990,39 |
| 3 RESIDUI ATTIVI: | 1.514.097.795,82 | 1.276.426.774,01 | -237.671.021,81 |
| - Crediti ceduti alla S.C.C.I. S.p.a (All.1)..... | 339.507.839,98 | 86.855.229,15 | -252.652.610,83 |
| - Altri crediti: | | | |
| - Crediti contributivi | 10.681.433,33 | 53.884.920,56 | 43.203.487,23 |
| - Crediti per rate di mutui e anticipazioni attive..... | 2.950.440,32 | 2.698.631,53 | -251.808,79 |
| -Crediti v/Fondo Immobili Pubblici,art.4 D.L. n.351/2001..... | 1.517.100,89 | 0,00 | -1.517.100,89 |
| -Crediti v/Fondo Patrimonio Uno,art.4 D.L. n.351/2001..... | 27.918.000,00 | 0,00 | -27.918.000,00 |
| -Credito v/S.C.I.P. sri per cessione Immobili di pertinenza della gestione..... | 1.109.537.926,60 | 1.109.537.926,60 | 0,00 |
| -Crediti vari (All.A3/2)..... | 21.985.054,70 | 23.450.066,17 | 1.465.011,47 |
| 4 RATEI ATTIVI : | 331.625.550,24 | 302.173.396,26 | -29.452.153,98 |
| 5 - per contributi (all.B3/1)..... | 315.427.593,00 | 276.584.200,00 | -38.843.393,00 |
| - per interessi su fondi investiti presso la Tesoreria..... | 16.197.957,24 | 25.589.196,26 | 9.391.239,02 |
| CREDITI BANCARI E FINANZIARI: | 25.535.493,23 | 21.955.470,27 | -3.580.022,96 |
| 6 -Mutui e prestiti | 25.535.493,23 | 21.955.470,27 | -3.580.022,96 |
| -Mutui da perfezionare..... | 0,00 | 0,00 | 0,00 |
| 7 IMMOBILI (All.A3/1) | 152.957.693,54 | 152.957.693,54 | 0,00 |
| 8 CREDITI VERSO ALTRE GESTIONI DELL'INPS: | | | |
| -Verso la Gestione per gli interventi assistenziali e di sostegno alle Gestioni previdenziali..... | 1.482.465,56 | 1.482.465,56 | 0,00 |
| TOTALE ATTIVITA' | 4.056.214.528,68 | 3.805.130.626,91 | -251.083.901,77 |
| 9 DISAVANZO PATRIMONIALE: | 2.989.193.463,31 | 5.235.885.587,04 | 2.246.692.123,73 |
| -Disavanzo economico degli esercizi precedenti..... | 1.005.989.426,33 | 2.989.193.463,31 | 1.983.204.036,98 |
| -Disavanzo economico dell'esercizio..... | 1.983.204.036,98 | 2.246.692.123,73 | 263.488.086,75 |
| TOTALE A PAREGGIO | 7.045.407.991,99 | 9.041.016.213,95 | 1.995.608.221,96 |

ALL A 3

| | PASSIVITA' | CONSISTENZA | | VARIAZIONI |
|----------|---|-------------------------|-------------------------|-------------------------|
| | | al 1° gennaio 2006 | al 31 dicembre 2006 | |
| 1 | DEBITO IN C/C VERSO LA GESTIONE ORDINARIA..... | 4.507.526.672,91 | 6.605.648.974,73 | 2.098.122.301,82 |
| 2 | RESIDUI PASSIVI: | 93.300.279,51 | 91.748.190,54 | -1.552.088,97 |
| | - Debiti verso altri Enti per contribuzioni (All.A3/2)..... | 44.420.982,77 | 44.708.754,29 | 287.771,52 |
| | - Debiti per Interessi passivi..... | 1.488.308,17 | 1.292.471,10 | -195.837,07 |
| | - Debiti per prestazioni | 42.278.057,11 | 40.633.975,78 | -1.644.081,33 |
| | - Debiti per contributi da rimborsare..... | 1.031.932,88 | 1.031.932,88 | 0,00 |
| | - Debiti per concessione crediti..... | 0,00 | 0,00 | 0,00 |
| | - Debiti per prestazioni diverse..... | 32,48 | 90,39 | 57,91 |
| | - Debiti diversi..... | 1.637.559,65 | 1.637.559,65 | 0,00 |
| | - Debito per oneri finanziari derivanti da cessione crediti | 2.443.406,45 | 2.443.406,45 | 0,00 |
| 3 | RATEI PASSIVI: | | | |
| | -Rate di pensione (all.B3/4)..... | 30.517.178,00 | 17.502.260,00 | -13.014.918,00 |
| 4 | FONDI DI ACCANTONAMENTO VARI: | 1.280.219.309,29 | 1.257.318.146,03 | -22.901.163,26 |
| | - Fondo ex art. 39 legge n.153/1969..... | 7.409.690,65 | 7.409.690,65 | 0,00 |
| | - Fondo accan.to plus valenza rivalutazione immobili | 1.249.908.455,38 | 1.249.908.455,38 | 0,00 |
| | - Fondo accan.to eccedenza ammortamento immobili..... | 22.901.163,26 | 0,00 | -22.901.163,26 |
| 5 | POSTE RETTIFICATIVE DELL'ATTIVO: | 97.273.422,02 | 32.227.512,39 | -65.045.909,63 |
| | - Fondo svalutazione crediti contributivi..... | 94.960.541,95 | 29.707.028,23 | -65.253.513,72 |
| | - Fondo ammortamento immobili..... | 2.312.880,07 | 2.520.484,16 | 207.604,09 |
| | TOTALE PASSIVITA'..... | 6.008.836.861,73 | 8.004.445.083,69 | 1.995.608.221,96 |
| 6 | AVANZO PATRIMONIALE: | 1.036.571.130,26 | 1.036.571.130,26 | 0,00 |
| | -Avanzo economico degli esercizi precedenti..... | 1.036.571.130,26 | 1.036.571.130,26 | 0,00 |
| | -Avanzo economico di esercizio..... | 0,00 | 0,00 | 0,00 |
| | TOTALE A PAREGGIO | 7.045.407.991,99 | 9.041.016.213,95 | 1.995.608.221,96 |

XV LEGISLATURA - DISEGNI DI LEGGE E RELAZIONI - DOCUMENTI

**ALL. B 3 CONTABILITA' SEPARATA ex FONDO DI PREVIDENZA PER I DIRIGENTI DI AZIENDE INDUSTRIALI
BILANCIO PREVENTIVO ECONOMICO PER L'ANNO 2006**

| ENTRATE | PREVENTIVO 2006 | | CONSUNTIVO |
|---|-------------------------|-------------------------|-------------------------|
| | 1^ nota di variazione | AGGIORNATO | 2006 |
| 1 CONTRIBUTI A CARICO DEI DATORI DI LAVORO E DEGLI ISCRITTI (all.B3/1) | 2.550.856.000,00 | 2.248.772.393,00 | 2.310.810.909,22 |
| 2 QUOTE DI PARTECIPAZIONE DEGLI ISCRITTI (all.B3/2) | 45.940.000,00 | 45.373.000,00 | 50.894.775,66 |
| 3 TRASFERIMENTI DA PARTE DI ALTRI ENTI | 0,00 | 0,00 | 873.602,34 |
| 4 REDDITI E PROVENTI PATRIMONIALI : | 162.890,00 | 158.999,93 | 79.721,78 |
| - Interessi postali | 162.890,00 | 158.999,93 | 79.721,78 |
| - Interessi attivi diversi | 0,00 | 0,00 | 0,00 |
| 5 POSTE CORRETTIVE E COMPENSATIVE DI USCITE: | 16.320.000,00 | 20.000.000,00 | 26.552.234,14 |
| - Recupero di prestazioni | 16.320.000,00 | 20.000.000,00 | 26.434.707,38 |
| - Recupero quota capitale pensioni anticipate | 0,00 | 0,00 | 0,00 |
| - Recupero contributi c/Interessi mutui art.6 c.9 D.Lgs.104/96.... | 0,00 | 0,00 | 117.526,76 |
| 6 ENTRATE NON CLASSIFICABILI IN ALTRE VOCI (all. B3/3) | 5.303.660,00 | 7.384.249,00 | 35.522.041,52 |
| A - COMPONENTI FINANZIARIE DI PARTE CORRENTE | 2.618.582.550,00 | 2.321.688.641,93 | 2.424.733.284,66 |
| TRASFERIMENTI DALLA GESTIONE DEGLI INTERVENTI ASSISTENZIALI E DI SOSTEGNO ALLE GESTIONI PREVIDENZIALI | 0,00 | 0,00 | 339.689,80 |
| - Copertura del mancato gettito contributivo per esoneri e riduzioni di aliquote a favore di categorie e settori protettivi - art.37, L.88/89 | 0,00 | 0,00 | 339.689,80 |
| 7 TRASFERIMENTI DA ALTRE GESTIONI DELL'INPS: | 70.659.409,19 | 74.987.288,51 | 64.283.639,53 |
| - Valori di copertura di periodi assicurativi | 28.713.000,00 | 25.000.000,00 | 14.313.032,01 |
| - Interessi maturati sui depositi cauzionali | 109.348,00 | 164.331,49 | 147.650,50 |
| - Interessi maturati su investimenti presso la Tesoreria | 41.837.061,19 | 49.822.957,02 | 49.822.957,02 |
| 8 CANONE D'USO NETTO DEGLI IMMOBILI STRUMENTALI ADIBITI AD UFFICI | 19.519,00 | 26.859,58 | 66.922,53 |
| 9 VARIAZIONI PATRIMONIALI STRAORDINARIE : | 0,00 | 0,00 | 2.394.045,84 |
| - Plus-valore immobili alienati | 0,00 | 0,00 | 0,00 |
| - Prelievo dal fondo amm.to per alienazione immobili | 0,00 | 0,00 | 0,00 |
| - Plus-valore titoli | 0,00 | 0,00 | 0,00 |
| - Eccedenza del fondo oscillazione titoli | 0,00 | 0,00 | 0,00 |
| - Riaccertamento residui attivi insussistenti ceduti alla SCIP s.r.l. | 0,00 | 0,00 | 0,00 |
| - Residui insussistenti per rate di pensione | 0,00 | 0,00 | 664.235,94 |
| - Plus valore ed eccedenza del fondo amm.to immobili ceduti al FIP | 0,00 | 0,00 | 1.729.809,90 |
| 10 PRELIEVI DA RISERVE TECNICHE E FONDI DI ACCANTONAMENTO VARI : | 0,00 | 22.901.163,26 | 89.383.041,81 |
| - Utilizzazione degli importi accantonati ex art.39 legge n.153/1969 | 0,00 | 0,00 | 0,00 |
| - Prelievo dal fondo svalutazione crediti contributivi | 0,00 | 0,00 | 66.481.878,55 |
| - Prelievo dal fondo acc.to plusvalenza immobili conferiti al FIP e Patrim. Uno. | 0,00 | 22.901.163,26 | 22.901.163,26 |
| 11 STORNO RATEI PASSIVI INIZIALI: | 14.710.000,00 | 30.517.178,00 | 30.517.178,00 |
| - per prestazioni (all. B3/4) | 14.710.000,00 | 30.517.178,00 | 30.517.178,00 |
| 12 ATTRIBUZIONE RATEI ATTIVI FINALI: | 323.287.270,24 | 286.713.647,80 | 302.173.396,26 |
| - per contributi (all.B3/1) | 307.992.000,00 | 266.091.200,00 | 276.584.200,00 |
| - per interessi sulla quota di partecipazione ai fondi investiti c/o Tesoreria C. | 15.295.270,24 | 20.622.447,80 | 25.589.196,26 |
| 13 UTILE SU INVESTIMENTI PATRIMONIALI (all.B3/6) | 0,00 | 0,00 | 0,00 |
| B - COMPONENTI ECONOMICHE | 408.676.198,43 | 415.146.137,15 | 489.157.913,77 |
| TOTALE DELLE ENTRATE (A+B) | 3.027.258.748,43 | 2.736.834.779,08 | 2.913.891.198,43 |
| 14 DISAVANZO ECONOMICO DELL'ESERCIZIO | 2.162.829.225,79 | 2.463.644.923,14 | 2.246.692.123,73 |
| TOTALE A PAREGGIO | 5.190.087.974,22 | 5.200.479.702,22 | 5.160.583.322,16 |

XV LEGISLATURA - DISEGNI DI LEGGE E RELAZIONI - DOCUMENTI

ALLB 3

| U S C I T E | PREVENTIVO 2006 | | CONSUNTIVO |
|--|-------------------------|-------------------------|-------------------------|
| | 1^ nota di variazione | AGGIORNATO | 2006 |
| 1 SPESE PER PRESTAZIONI ISTITUZIONALI (all.B3/4)..... | 4.706.724.100,00 | 4.690.730.490,00 | 4.712.563.342,48 |
| 2 TRASFERIMENTI PASSIVI (all.B3/5): | | | |
| - Trasferimenti ad altri Enti..... | 5.880.124,00 | 5.939.884,00 | 7.976.954,74 |
| 3 ONERI FINANZIARI: | 725.703,00 | 12.861.945,00 | 895.786,12 |
| - Interessi passivi su prestazioni arretrate..... | 516.793,00 | 2.400.000,00 | 851.634,69 |
| - Interessi passivi diversi..... | 208.910,00 | 6.560.276,00 | 44.161,43 |
| - Oneri per cessione crediti contributivi..... | 0,00 | 3.901.669,00 | 0,00 |
| 4 POSTE CORRETTIVE E COMPENSATIVE DI ENTRATE : | 14.000.000,00 | 20.000.000,00 | 11.995.542,45 |
| - Rimborso di contributi..... | 14.000.000,00 | 20.000.000,00 | 11.955.627,20 |
| - Rimborso di trattenute ai pensionati occupati..... | 0,00 | 0,00 | 2.759,26 |
| - Rimborso di riserve e valori capitali..... | 0,00 | 0,00 | 37.155,99 |
| 5 USCITE NON CLASSIFICABILI IN ALTRE VOCI: | 9.146.748,00 | 8.186.671,00 | 3.431.950,66 |
| - Varie..... | 146.748,00 | 186.671,00 | 114.626,00 |
| - Contributi in c/interessi concessi agli inquilini degli Immobili ceduti..... | 9.000.000,00 | 8.000.000,00 | 3.317.324,66 |
| A - COMPONENTI FINANZIARIE DI PARTE CORRENTE..... | 4.736.476.675,00 | 4.737.718.990,00 | 4.736.863.586,45 |
| 6 SPESE DI AMMINISTRAZIONE..... | 28.918.572,00 | 27.912.402,00 | 18.794.108,55 |
| 7 SPESE DI AMMINISTRAZIONE CONNESSE CON LE OPERAZIONI DI CARTOLARIZZAZIONE DEGLI IMMOBILI DA REDDITO..... | 31.546.200,00 | 30.782.541,00 | 30.642.078,59 |
| 8 ONERE PER IL TRASFERIMENTO ALLO STATO DELLE ECONOMIE DERIVANTI DALLA RIDUZIONE DELLE SPESE DI AMMINISTRAZIONE..... | 0,00 | 1.006.170,00 | 679.654,02 |
| 9 TRASFERIMENTI AD ALTRE GESTIONI DELL'INPS: | 0,00 | 1.000.000,00 | 3.439.213,14 |
| - Valori di copertura di periodi assicurativi..... | 0,00 | 1.000.000,00 | 676.903,44 |
| - Contributo di solidarietà L.n.41/1986..... | 0,00 | 0,00 | 0,00 |
| - Trasferimento alla gestione ex art..2,c.26, legge n.335/1995 di quota parte dei proventi di cui all'art.44,cc 2 e 3 della legge n.289/2002..... | 0,00 | 0,00 | 27.031,50 |
| - Rifusione alla gestione per la produz. dei servizi dell'onere per la svalutaz. crediti verso l'Eranio per versamenti di ritenute IRPEF non dovuti..... | 0,00 | 0,00 | 2.735.278,20 |
| 10 ONERI TRIBUTARI..... | 11.942.673,53 | 13.945.387,38 | 14.190.807,89 |
| 11 VARIAZIONI PATRIMONIALI STRAORDINARIE: | 0,00 | 0,00 | 5.047.433,61 |
| - Eliminazione residui attivi irrecup. o insuss. crediti contr.vi v/aziende..... | 0,00 | 0,00 | 3.409.355,39 |
| - Minus valenza immobili di pertinenza della Gestione..... | 0,00 | 0,00 | 0,00 |
| - Eliminazione residui attivi irrecup. o insuss. crediti per prestazioni..... | 0,00 | 0,00 | 1.638.078,22 |
| 12 PERDITA DELLA GESTIONE IMMOBILIARE(all.B3/6)..... | 964.572,27 | 943.634,18 | 570.264,84 |
| 13 SVALUTAZIONI E DEPREZZAMENTI: | | | |
| - Assegnazione al fondo svalutazione crediti contributivi..... | 41.562.597,00 | 46.069.027,42 | 1.228.384,83 |
| 14 STORNO RATEI ATTIVI INIZIALI: | 328.321.784,42 | 331.625.550,24 | 331.625.550,24 |
| - per contributi a carico dei datori di lavoro e degli iscritti (all.B3/1)..... | 313.076.000,00 | 315.427.593,00 | 315.427.593,00 |
| - per interessi sulla quota di partecipazione ai fondi investiti c/o Tesoreria C..... | 15.245.784,42 | 16.197.957,24 | 16.197.957,24 |
| 15 ATTRIBUZIONE RATEI PASSIVI FINALI: | | | |
| - per prestazioni (all. B3/4)..... | 10.354.900,00 | 9.476.000,00 | 17.502.260,00 |
| B - COMPONENTI ECONOMICHE..... | 453.611.299,22 | 462.760.712,22 | 423.719.735,71 |
| TOTALE DELLE USCITE (A + B)..... | 5.190.087.974,22 | 5.200.479.702,22 | 5.160.583.322,16 |

XV LEGISLATURA - DISEGNI DI LEGGE E RELAZIONI - DOCUMENTI

| IMMOBILI DI PERTINENZA DELLA GESTIONE EX INPDAI | | | | | | | | | |
|---|----------------------------|---------|--------|--------------|------------------------------|---|----------------------------|--|---------------------------------|
| | Consistenza al 1.1.2006 | Aumenti | Dimin. | Minuevalenze | Consistenza al 31.12.2006 | Ammortamento quota 2006 (=2% valore storico) | Variazione ammortamento | Prelievo del fondo per alienazione | Totale ammort. al 31.12.2006 |
| 1) IMMOBILI DA REDDITO | | | | | | | | | |
| a) Fabbricati | | | | | | | | | |
| ROMA: | | | | | | | | | |
| 8 VIA SUSA 7 | 816.530,24 | | | | 816.530,24 | 293,49 | | | 12.140,07 |
| 14 VIA ACHERUSIO 16 | 571.201,33 | | | | 571.201,33 | 210,29 | | | 8.522,90 |
| 20 VIA SIRTE 28 | 575.657,82 | | | | 575.657,82 | 253,20 | | | 8.711,76 |
| 21 VIA SIRTE 20 | 914.812,50 | | | | 914.812,50 | 417,33 | | | 13.900,24 |
| 29 VIA SIRTE 62 | 821.412,30 | | | | 821.412,30 | 343,13 | | | 12.382,64 |
| 30 VIA GIULIO ROMANO 15 | 1.007.140,00 | | | | 1.007.140,00 | 335,25 | | | 14.934,55 |
| 33 VIA LUIGI UNGARELLI 12 | 287.107,15 | | | | 287.107,15 | 351,02 | | | 5.018,20 |
| 36 VIA G. CALDERINI 11 | 456.473,00 | | | | 456.473,00 | 232,63 | | | 7.004,35 |
| 42 VIA G. CALDERINI 25 | 802.064,65 | | | | 802.064,65 | 368,57 | | | 12.191,00 |
| 44 VIA LORENZO MAGNIFICO 120 | 1.691.226,80 | | | | 1.691.226,80 | 785,00 | | | 25.549,54 |
| 46 VIA STIMIGLIANO 22 | 1.745.223,55 | | | | 1.745.223,55 | 921,61 | | | 26.884,30 |
| 50 VIA BIGNAMI UGO 3 | 682.284,47 | | | | 682.284,47 | 789,96 | | | 11.811,57 |
| 51 VIA BIGNAMI UGO 7 | 698.830,72 | | | | 698.830,72 | 781,14 | | | 12.005,03 |
| 53 VIA MARTUCCI 5 | 345.747,85 | | | | 345.747,85 | 196,27 | | | 5.376,77 |
| 55 VIA GIOVANNI MARANGONI 8 | 1.274.373,97 | | | | 1.274.373,97 | 598,97 | | | 19.422,39 |
| 57 VIA G. CAPOCCI 5 | 1.077.370,92 | | | | 1.077.370,92 | 586,85 | | | 16.655,97 |
| 61 L.GO SOMALIA 47 | 1.295.963,36 | | | | 1.295.963,36 | 566,98 | | | 19.624,21 |
| 70 VIA G. CAPOCCI 11 | 314.043,82 | | | | 314.043,82 | 159,84 | | | 4.829,44 |
| 95 VIA ARRIGO BOTTI 94 | 382.807,67 | | | | 382.807,67 | 205,98 | | | 5.910,09 |
| 98 VIA MARCELLO II 29 | 1.033.233,20 | | | | 1.033.233,20 | 593,95 | | | 16.070,51 |
| 100 VIA MOMENTANA 923 B | 178.383,18 | | | | 178.383,18 | 271,22 | | | 3.283,32 |
| 103 V.LE G. MARCONI 258 | 1.905.576,70 | | | | 1.905.576,70 | 1.857,99 | | | 31.911,50 |
| 116 VIA FESTO AVENIO 115 | 534.200,28 | | | | 534.200,28 | 381,83 | | | 8.534,50 |
| 122 VIA GIAN LEONARDO CERUSO 32 | 1.173.270,77 | | | | 1.173.270,77 | 1.721,02 | | | 21.391,48 |
| 134 VIA ISIDORO DEL LUNGO 54/A | 110.980,14 | | | | 110.980,14 | 75,65 | | | 1.758,71 |
| 135 VIA ISIDORO DEL LUNGO 54/B | 658.715,46 | | | | 658.715,46 | 390,61 | | | 10.273,14 |
| 137 VIA ETTORE PAIS 6 | 552.765,88 | | | | 552.765,88 | 355,70 | | | 6.719,42 |
| 148 VIA FRANCESCO CATEL 40 | 326.292,30 | | | | 326.292,30 | 134,63 | | | 4.920,74 |
| 154 VIA BALDO DEGLI UBALDI 115 | 2.129.339,39 | | | | 2.129.339,39 | 930,13 | | | 32.219,18 |
| 171 VIA BALDO DEGLI UBALDI 111 | 636.618,85 | | | | 636.618,85 | 296,81 | | | 9.697,81 |
| 174 VIA DELLA FARNESINA 103 A/B | 3.448.797,74 | | | | 3.448.797,74 | 2.820,32 | | | 56.126,91 |
| 186 VIA GELSOMINO 86 100 120 | 1.844.396,96 | | | | 1.844.396,96 | 956,91 | | | 28.366,67 |
| 227 VIA FLAVIO STILICONE 294 | 4.278.906,82 | | | | 4.278.906,82 | 2.805,10 | | | 67.563,44 |
| 239 VIA MONTECERVIALTO 130 A/1 | 1.172.131,00 | | | | 1.172.131,00 | 872,75 | | | 18.830,87 |
| da riportare | 35.744.890,79 | 0,00 | 0,00 | 0,00 | 35.744.890,79 | 22.861,13 | 0,00 | 0,00 | 562.542,22 |

AIR. A3/1

XV LEGISLATURA - DISEGNI DI LEGGE E RELAZIONI - DOCUMENTI

All. A3/1

| IMMOBILI DI PERTINENZA DELLA GESTIONE EX INPDAI | | | | | | | | | |
|---|----------------------------|-------------|-------------|--------------|------------------------------|---|----------------------------|--|-------------------------------|
| | Consistenza al 1.1.2006 | Aumenti | Dimin-ni | Minusvalenza | Consistenza al 31.12.2006 | Ammortamento quota 2006 (=2% valore storico) | Variazione ammortamento | Prelievo dai fondi per alienazione | Totale ammto al 31.12.2006 |
| 1) IMMOBILI DA REDDITO | | | | | | | | | |
| a) Fabbricati | | | | | | | | | |
| ROMA: | | | | | | | | | |
| 8 VIA SUSA 7 | 816.530,24 | | | | 816.530,24 | 293,49 | | | 12.140,07 |
| 14 VIA ACHERUSIO 16 | 571.201,33 | | | | 571.201,33 | 210,29 | | | 8.522,90 |
| 20 VIA SIRTE 28 | 575.657,82 | | | | 575.657,82 | 253,20 | | | 8.711,76 |
| 21 VIA SIRTE 20 | 914.812,50 | | | | 914.812,50 | 417,33 | | | 13.900,24 |
| 29 VIA SIRTE 62 | 821.412,30 | | | | 821.412,30 | 343,13 | | | 12.382,64 |
| 30 VIA GIULIO ROMANO 15 | 1.007.140,00 | | | | 1.007.140,00 | 335,25 | | | 14.934,55 |
| 33 VIA LUIGI UNGARELLI 12 | 287.107,15 | | | | 287.107,15 | 351,02 | | | 5.018,20 |
| 36 VIA G. CALDERINI 11 | 456.473,00 | | | | 456.473,00 | 232,63 | | | 7.004,35 |
| 42 VIA G. CALDERINI 25 | 802.064,65 | | | | 802.064,65 | 368,57 | | | 12.191,00 |
| 44 VIA LORENZO MAGNIFICO 120 | 1.692.226,80 | | | | 1.692.226,80 | 785,00 | | | 25.549,54 |
| 46 VIA STIMIGLIANO 22 | 1.745.223,55 | | | | 1.745.223,55 | 921,61 | | | 26.884,30 |
| 50 VIA BIGNAMI UGO 3 | 682.284,47 | | | | 682.284,47 | 789,96 | | | 11.811,57 |
| 51 VIA BIGNAMI UGO 7 | 698.830,72 | | | | 698.830,72 | 781,14 | | | 12.005,03 |
| 53 VIA MARTUCCI 5 | 345.747,85 | | | | 345.747,85 | 196,27 | | | 5.376,77 |
| 55 VIA GIOVANNI MARANGONI 8 | 1.274.373,97 | | | | 1.274.373,97 | 598,97 | | | 19.422,39 |
| 57 VIA G. CAPOCCI 5 | 1.077.370,92 | | | | 1.077.370,92 | 586,85 | | | 16.655,97 |
| 61 L.GO SOMALIA 47 | 1.295.963,36 | | | | 1.295.963,36 | 566,98 | | | 19.624,21 |
| 70 VIA G. CAPOCCI 11 | 314.045,82 | | | | 314.045,82 | 158,84 | | | 4.828,44 |
| 95 VIA ARRIGO BOITO 94 | 382.807,67 | | | | 382.807,67 | 205,98 | | | 5.910,09 |
| 98 VIA MARCELLO II 29 | 1.033.233,20 | | | | 1.033.233,20 | 593,95 | | | 16.070,51 |
| 100 VIA NOMETANA 923 B | 178.383,18 | | | | 178.383,18 | 271,22 | | | 3.283,32 |
| 103 V.LE G. MARCONI 258 | 1.905.576,70 | | | | 1.905.576,70 | 1.857,99 | | | 31.911,50 |
| 116 VIA FESTA AVIENO 115 | 534.200,28 | | | | 534.200,28 | 381,83 | | | 8.534,50 |
| 122 VIA GIAN LEONARDO CERUSO 32 | 1.173.270,77 | | | | 1.173.270,77 | 1.721,02 | | | 21.391,48 |
| 134 VIA ISIDORO DEL LUNGO 54/A | 110.988,14 | | | | 110.988,14 | 75,65 | | | 1.758,71 |
| 135 VIA ISIDORO DEL LUNGO 54/B | 658.715,46 | | | | 658.715,46 | 390,61 | | | 10.273,14 |
| 137 VIA ETTORE PAFIS 6 | 552.765,88 | | | | 552.765,88 | 355,70 | | | 6.719,42 |
| 148 VIA FRANCESCO CAELI 40 | 326.292,30 | | | | 326.292,30 | 134,63 | | | 4.920,74 |
| 154 VIA BALDO DEGLI UBALDI 115 | 2.129.339,39 | | | | 2.129.339,39 | 930,13 | | | 32.219,18 |
| 171 VIA BALDO DEGLI UBALDI 111 | 636.618,85 | | | | 636.618,85 | 296,81 | | | 9.697,81 |
| 174 VIA DELLA FARNESINA 103 A/B | 3.448.797,74 | | | | 3.448.797,74 | 2.820,32 | | | 56.126,91 |
| 186 VIA BELSOMINO 86 100 120 | 1.844.396,96 | | | | 1.844.396,96 | 956,91 | | | 28.366,67 |
| 227 VIA FLAVIO STILICONE 294 | 4.278.906,82 | | | | 4.278.906,82 | 2.805,10 | | | 67.563,44 |
| 239 VIA MONTECERVIALTO 130 A/1 | 1.172.131,00 | | | | 1.172.131,00 | 872,75 | | | 18.830,87 |
| da riportare | 35.744.890,79 | 0,00 | 0,00 | 0,00 | 35.744.890,79 | 22.861,13 | 0,00 | 0,00 | 562.542,22 |

XV LEGISLATURA - DISEGNI DI LEGGE E RELAZIONI - DOCUMENTI

| IMMOBILI DI PERTINENZA DELLA GESTIONE EX INPDAI | | | | | | | | | |
|---|----------------------------|---------|------------|--------------|------------------------------|--|----------------------------|--|--------------------------------|
| | Consistenza al 1.1.2006 | Aumenti | Dimin. n.l | Minusvalenze | Consistenza al 31.12.2006 | Ammortamento (= 2% valore storico) | Variazione ammortamento | Prelievo dal fondo per alienazione | Totale amm.to al 31.12.2006 |
| 240 | 35.744.890,79 | 0,00 | 0,00 | 0,00 | 35.744.890,79 | 22.861,13 | 0,00 | 0,00 | 562.542,22 |
| 259 | 643.732,10 | | | | 643.732,10 | 479,37 | | | 10.348,75 |
| 260 | 234.884,60 | | | | 234.884,60 | 217,27 | | | 3.896,51 |
| 269 | 147.190,22 | | | | 147.190,22 | 139,09 | | | 2.446,08 |
| 270 | 268.886,26 | | | | 268.886,26 | 329,29 | | | 4.700,60 |
| 274 | 448.606,33 | | | | 448.606,33 | 543,23 | | | 7.829,82 |
| 275 | 441.349,09 | | | | 441.349,09 | 534,21 | | | 7.714,61 |
| 281 | 120.396,95 | | | | 120.396,95 | 145,73 | | | 2.104,13 |
| 289 | 429.453,54 | | | | 429.453,54 | 520,22 | | | 7.498,73 |
| 320 | 299.256,30 | | | | 299.256,30 | 362,48 | | | 5.234,57 |
| 329 | 6.236.457,21 | | | | 6.236.457,21 | 4.775,35 | | | 100.520,20 |
| 336 | 3.716.762,13 | | | | 3.716.762,13 | 2.969,21 | | | 60.289,87 |
| 340 | 2.581.450,60 | | | | 2.581.450,60 | 2.107,33 | | | 42.016,00 |
| 341 | 109.356,13 | | | | 109.356,13 | 124,82 | | | 1.894,58 |
| 344 | 206.735,32 | | | | 206.735,32 | 238,43 | | | 3.574,99 |
| 346 | 273.959,73 | | | | 273.959,73 | 317,11 | | | 4.743,52 |
| 374 | 506.580,15 | | | | 506.580,15 | 585,55 | | | 8.758,25 |
| 375 | 627.318,50 | | | | 627.318,50 | 543,41 | | | 10.304,60 |
| 389 | 2.385.514,93 | | | | 2.385.514,93 | 2.050,63 | | | 39.129,19 |
| 398 | 5.376.913,42 | | | | 5.376.913,42 | 4.421,25 | | | 87.571,02 |
| 399 | 3.724.160,84 | | | | 3.724.160,84 | 3.589,44 | | | 62.245,54 |
| 420 | 2.941.695,62 | | | | 2.941.695,62 | 2.847,06 | | | 48.194,09 |
| 422 | 420.444,98 | | | | 420.444,98 | 145,14 | | | 6.250,32 |
| 451 | 445.846,40 | | | | 445.846,40 | 0,00 | | | 3.221,28 |
| 494 | 804.936,25 | | | | 804.936,25 | 2.893,61 | | | 19.816,56 |
| 495 | 669.806,90 | | | | 669.806,90 | 13.467,13 | | | 49.671,53 |
| 919 | 1.901.420,73 | | | | 1.901.420,73 | 39.057,72 | | | 143.460,58 |
| | 215.677,05 | | | | 215.677,05 | 6.191,56 | | | 21.556,22 |
| | 71.923.693,07 | 0,00 | 0,00 | 0,00 | 71.923.693,07 | 112.455,77 | 0,00 | 0,00 | 1.328.534,36 |
| 097 | 730.528,28 | | | | 730.528,28 | 616,23 | | | 10.615,05 |
| 211 | 9.489.832,07 | | | | 9.489.832,07 | 5.184,19 | | | 126.918,92 |
| 215 | 221.560,01 | | | | 221.560,01 | 319,37 | | | 3.588,64 |
| 216 | 210.714,41 | | | | 210.714,41 | 306,68 | | | 3.441,88 |
| 224 | 210.714,41 | | | | 210.714,41 | 331,32 | | | 3.540,44 |
| 226 | 1.136.205,18 | | | | 1.136.205,18 | 704,32 | | | 15.506,13 |
| 345 | 1.645.572,16 | | | | 1.645.572,16 | 1.907,11 | | | 26.229,60 |
| 449 | 12.364.129,49 | | | | 12.364.129,49 | 21.404,96 | | | 226.627,00 |
| 452 | 6.490.669,69 | | | | 6.490.669,69 | 15.268,40 | | | 134.910,45 |
| 453 | 15.719.170,88 | | | | 15.719.170,88 | 48.342,95 | | | 387.670,21 |
| | 120.142.779,65 | 0,00 | 0,00 | 0,00 | 120.142.779,65 | 206.834,30 | 0,00 | 0,00 | 2.269.582,68 |

XV LEGISLATURA - DISEGNI DI LEGGE E RELAZIONI - DOCUMENTI

| IMMOBILI DI PERTINENZA DELLA GESTIONE EX INPDAI | | | | | | | | | |
|---|----------------------------|---------------------|-------------|--------------|------------------------------|---|----------------------------|--|--------------------------------|
| | Consistenza al 1.1.2006 | Aumenti | Diminuiti | Minusvalenze | Consistenza al 31.12.2006 | Ammortamento quota 2006 (=2% valore storico) | Variazione ammortamento | Prelievo dal fondo per alienazione | Totale amm.to al 31.12.2006 |
| TORINO: | 120.142.779,65 | 0,00 | 0,00 | 0,00 | 120.142.779,65 | 206.834,30 | 0,00 | 0,00 | 2.269.582,68 |
| 647 VIA SAN MARINO 41 | 1.892.917,83 | | | | 1.892.917,83 | 769,79 | | | 24.701,16 |
| Totale fabbricati | 122.035.697,48 | 0,00 | 0,00 | 0,00 | 122.035.697,48 | 207.604,09 | 0,00 | 0,00 | 2.294.283,84 |
| b) Terreni edificabili | | | | | | | | | |
| ROMA: | | | | | | | | | |
| 801 VIA DEL CALICE CAPANNELLE | 11.855.398,22 | | | | 11.855.398,22 | | | | 135.395,02 |
| 802 VIA VAL DI SANGRO | 51.645,69 | | | | 51.645,69 | | | | 593,90 |
| 803 LOCALITA' QUARTICCIULO | 364.618,57 | | | | 364.618,57 | | | | 4.169,90 |
| 805 LUCREZIA ROMANA | 497.659,08 | | | | 497.659,08 | | | | 5.684,15 |
| 811 VIA VENEZIA GIULIA | 3.346.640,71 | | | | 3.346.640,71 | | | | 38.224,90 |
| NAPOLI: | | | | | | | | | |
| 813 VIA MARCO POLO | 51.645,69 | | | | 51.645,69 | | | | 593,94 |
| Totale terreni edificabili | 16.167.607,96 | 0,00 | 0,00 | 0,00 | 16.167.607,96 | 0,00 | 0,00 | 0,00 | 184.661,81 |
| c) Terreni agricoli | | | | | | | | | |
| ROMA: | | | | | | | | | |
| 800 VIA LAURENTINA KM 27 M.DI LEVA | 5.424.595,74 | | | | 5.424.595,74 | | | | |
| 807 CASTEL GIUBILEO | 694.259,58 | | | | 694.259,58 | | | | |
| 808 VIA AURELIA KM 18 LA BOTTACCIA | 525.906,51 | | | | 525.906,51 | | | | |
| 809 VIA AURELIA KM 17/19 LA BOTTACCIA | 1.728.180,47 | | | | 1.728.180,47 | | | | |
| FONDI (LATINA): | | | | | | | | | |
| 804 VALLANETO | 2.744.615,16 | | | | 2.744.615,16 | | | | |
| Totale terreni agricoli | 11.117.597,46 | 0,00 | 0,00 | 0,00 | 11.117.597,46 | 0,00 | 0,00 | 0,00 | 0,00 |
| b) Terreni soggetti ad esproprio | | | | | | | | | |
| ROMA: | | | | | | | | | |
| 801 VIA DEL CALICE CAPANNELLE | 450.055,89 | | | | 450.055,89 | | | | 5.139,80 |
| 805 LUCREZIA ROMANA | 3.186.774,75 | | | | 3.186.774,75 | | | | 36.398,63 |
| Tot. terreni soggetti ad esproprio | 0,00 | 3.636.830,64 | 0,00 | 0,00 | 3.636.830,64 | 0,00 | 0,00 | 0,00 | 41.538,51 |

XV LEGISLATURA - DISEGNI DI LEGGE E RELAZIONI - DOCUMENTI

| IMMOBILI DI PERTINENZA DELLA GESTIONE EX INPDAI | | | | | | | | | |
|---|----------------------------|---------------------|-------------|--------------|------------------------------|---|----------------------------|--|---------------------------------|
| | Consistenza al 1.1.2006 | Aumenti | Dimin.ni | Minusvalenze | Consistenza al 31.12.2006 | Ammortamento quota 2006 (=2% valore storico) | Variazione ammortamento | Prelievo dal fondo per alienazione | Totale ammi.to al 31.12.2006 |
| RIEPILOGO IMMOBILI DA REDDITO | | | | | | | | | |
| Totale fabbricati | 122.035.697,48 | 0,00 | 0,00 | 0,00 | 122.035.697,48 | 207.604,09 | 0,00 | 0,00 | 2.294.283,84 |
| Totale terreni edificabili | 16.167.607,96 | 0,00 | 0,00 | 0,00 | 16.167.607,96 | 0,00 | 0,00 | 0,00 | 184.661,81 |
| Totale terreni agricoli | 11.117.557,46 | 0,00 | 0,00 | 0,00 | 11.117.557,46 | 0,00 | 0,00 | 0,00 | 0,00 |
| Tot. terreni soggetti ad esproprio | 0,00 | 3.636.830,64 | 0,00 | 0,00 | 3.636.830,64 | 0,00 | 0,00 | 0,00 | 41.536,51 |
| TOTALE IMMOBILI DA REDDITO | 149.320.862,90 | 3.636.830,64 | 0,00 | 0,00 | 152.957.693,54 | 207.604,09 | 0,00 | 0,00 | 2.520.484,16 |
| 2) IMMOBILI STRUMENTALI | | | | | | | | | |
| a) Fabbricati | | | | | | | | | |
| | 0,00 | 0,00 | 0,00 | 0,00 | 0,00 | 0,00 | 0,00 | 0,00 | 0,00 |
| Totale immobili strumentali | 0,00 | 0,00 | 0,00 | 0,00 | 0,00 | 0,00 | 0,00 | 0,00 | 0,00 |
| RIEPILOGO GENERALE | | | | | | | | | |
| TOTALE IMMOBILI DA REDDITO | 149.320.862,90 | 3.636.830,64 | 0,00 | 0,00 | 152.957.693,54 | 207.604,09 | 0,00 | 0,00 | 2.520.484,16 |
| TOTALE IMMOBILI STRUMENTALI | 0,00 | 0,00 | 0,00 | 0,00 | 0,00 | 0,00 | 0,00 | 0,00 | 0,00 |
| TOTALE GENERALE | 149.320.862,90 | 3.636.830,64 | 0,00 | 0,00 | 152.957.693,54 | 207.604,09 | 0,00 | 0,00 | 2.520.484,16 |

ALLEGATO A3/2

CREDITI DIVERSI

| DESCRIZIONE | CONSISTENZA | | VARIAZIONI |
|--|----------------------|----------------------|---------------------|
| | al 1^ gennaio 2006 | al 31 dicembre 2006 | |
| Rate di pensione ed altre prestazioni da recuperare..... | 11.132.652,83 | 15.093.054,73 | 3.960.401,90 |
| Sanzioni..... | 5.642.956,45 | 3.147.566,02 | -2.495.390,43 |
| Alienazione immobili da reddito..... | 5.144.288,85 | 5.144.288,85 | 0,00 |
| Diversi..... | 65.156,57 | 65.156,57 | 0,00 |
| TOTALE..... | 21.985.054,70 | 23.450.066,17 | 1.465.011,47 |

ALLEGATO A3/3

DEBITI VERSO ALTRI ENTI

| DESCRIZIONE | CONSISTENZA | | VARIAZIONI |
|---|----------------------|----------------------|-------------------|
| | al 1^ gennaio 2006 | al 31 dicembre 2006 | |
| DEBITI VERSO ALTRI ENTI | | | |
| - Verso Istituti di patronato e assistenza sociale..... | 44.420.982,77 | 44.708.754,29 | 287.771,52 |
| TOTALE..... | 44.420.982,77 | 44.708.754,29 | 287.771,52 |

ALLEGATO B3/1

CONTRIBUTI A CARICO DEI DATORI DI LAVORO E DEGLI ISCRITTI

| DESCRIZIONE | PREVENTIVO | | 2006 | | CONSUNTIVO 2006 | | | |
|---|---|--------------------------------|------------------------------|---|---|-----------------------------------|--|--|
| | 1^ nota di variazione (dato economico) | Aggiornato (dato economico) | ACCERTATI NEL 2006 (1) | meno: RATEO AL 31 DICEMBRE 2005 (2) | piu': RATEO AL 31 DICEMBRE 2006 (3) | TOTALE (dato economico) (4) | | |
| CONTRIBUTI ORDINARI : | 2.513.505.000,00 | 2.167.660.000,00 | 2.274.298.404,11 | 312.783.267,00 | 274.213.600,00 | 2.235.728.737,11 | | |
| CONTRIBUTI DI SOLIDARIETA' : | 32.267.000,00 | 31.776.000,00 | 36.512.505,11 | 2.644.326,00 | 2.370.600,00 | 36.238.779,11 | | |
| - ART.9 BIS L.166/1991....CAP.E 10101 | 31.773.000,00 | 31.334.000,00 | 36.205.299,11 | 2.619.587,00 | 2.350.900,00 | 35.936.612,11 | | |
| - D.LGS. N.579/1995..... | 246.000,00 | 161.000,00 | 0,00 | 0,00 | 0,00 | 0,00 | | |
| - L. N. 135/1997..... | 248.000,00 | 281.000,00 | 307.206,00 | 24.739,00 | 19.700,00 | 302.167,00 | | |
| TOTALE..... | 2.545.772.000,00 | 2.199.436.000,00 | 2.310.810.909,22 | 315.427.593,00 | 276.584.200,00 | 2.271.967.516,22 | | |

ALLEGATO B3/2

QUOTE DI PARTECIPAZIONE DEGLI ISCRITTI

| DESCRIZIONE | PREVENTIVO | | CONSUNTIVO 2006 | | | |
|--|---|--------------------------------|------------------------------|---|--|-----------------------------------|
| | 1^ nota di variazione (dato economico) | Aggiornato (dato economico) | ACCERTATI NEL 2006 (1) | meno: RATEO AL 31 DICEMBRE 2005 (2) | più: RATEO AL 31 DICEMBRE 2006 (3) | TOTALE (dato economico) (4) |
| Contributi per la prosecuzione volontaria..... | 28.600.000,00 | 26.313.000,00 | 22.096.903,34 | 0,00 | 0,00 | 22.096.903,34 |
| Riserve, valori capitali e di riscatto..... | 3.060.000,00 | 3.060.000,00 | 4.305.959,16 | 0,00 | 0,00 | 4.305.959,16 |
| Proventi ammessi con l'estensione del regime di totale cumulabilità della pensione con redditi da lavoro art. 44, c. 2, della Legge n. 289/2002..... | 0,00 | 0,00 | 270.508,96 | 0,00 | 0,00 | 270.508,96 |
| Proventi a sanatoria di periodi di totale o parziale cumulabilità della pensione con redditi di lavoro art. 44, c. 3, della Legge n. 289/2002 | 0,00 | 0,00 | 36,36 | 0,00 | 0,00 | 36,36 |
| Proventi per divieto di cumulo fra pensioni e reddito da lavoro..... | 14.280.000,00 | 16.000.000,00 | 24.221.367,84 | 0,00 | 0,00 | 24.221.367,84 |
| TOTALE..... | 45.940.000,00 | 45.373.000,00 | 50.894.775,66 | 0,00 | 0,00 | 50.894.775,66 |

ALLEGATO B3/3

ENTRATE NON CLASSIFICABILI IN ALTRE VOCI

| DESCRIZIONE | PREVENTIVO 2006 | | CONSUNTIVO 2006 |
|---|---|--------------------------------|----------------------|
| | 1^ nota di variazione (dato economico) | Aggiornato (dato economico) | |
| Interessi di dilazione e differimento..... | 24.480,00 | 100.000,00 | 212.869,93 |
| Ammende,multe,sanzioni civili e amministrative su contributi | 4.942.361,00 | 6.853.665,00 | 7.265.683,68 |
| Interessi su riscossione proventi art. 44, c.2-3, L.289/02 | 1.513,00 | 0,00 | 2.528,91 |
| Entrate varie..... | 335.306,00 | 430.584,00 | 28.040.959,00 |
| TOTALE | 5.303.660,00 | 7.384.249,00 | 35.522.041,52 |

ALLEGATO B3/4

SPESE PER PRESTAZIONI ISTITUZIONALI

| DESCRIZIONE | PREVENTIVO | | CONSUNTIVO 2006 | | | | TOTALE (dato economico) (1-2+3=4) |
|--|---|--|------------------------------|---|--|-------------------------|---|
| | 1^ nota di variazione (dato economico) | 2006 Aggiornato (dato economico) | IMPEGNATE NEL 2006 (1) | meno: rateo al 31 dicembre 2005 (2) | più: rateo al 31 dicembre 2006 (3) | | |
| A) Rate di pensione lorde..... | 4.727.919.000,00 | 4.697.066.112,00 | 4.738.836.917,37 | 30.517.178,00 | 17.502.260,00 | 4.725.821.999,37 | |
| a detrarre: | | | | | | | |
| -maggiorazioni ex combattenti, art. 6 legge n. 140/1985 e art. 6 legge n. 544/1988 | 1.454.000,00 | 1.460.100,00 | 1.735.903,00 | 0,00 | 0,00 | 1.735.903,00 | |
| -maggiorazione sociale dei trattamenti minimi di pensione L. 140/85 | 0,00 | 19.100,00 | 2.826,17 | 0,00 | 0,00 | 2.826,17 | |
| -maggiorazione sociale dei trattamenti minimi di pensione L. 488/01..... | 0,00 | 4.800,00 | 2.518,13 | 0,00 | 0,00 | 2.518,13 | |
| -onere per le modifiche dell'integrazione al trattamento minimo, art. 1, L. 385/2000 | 0,00 | 0,00 | 2.258,48 | 0,00 | 0,00 | 2.258,48 | |
| -pensionamenti anticipati' | 0,00 | 2.017.400,00 | 681.668,84 | 0,00 | 0,00 | 681.668,84 | |
| -rimodulazione coefficiente maggiore rivalutazione art. 69, c. 1-2 legge 388/2000 | 24.096.000,00 | 23.875.400,00 | 23.875.400,00 | 0,00 | 0,00 | 23.875.400,00 | |
| B) Totale detrazioni..... | 25.550.000,00 | 27.376.800,00 | 26.300.574,62 | 0,00 | 0,00 | 26.300.574,62 | |
| Rate di pensione a carico della Gestione | 4.702.369.000,00 | 4.669.689.312,00 | 4.712.536.342,75 | 30.517.178,00 | 17.502.260,00 | 4.699.521.424,75 | |
| C)- Assegno per l'assistenza personale ai pensionati inabili art. 5 L. n. 222/1984..... | 0,00 | 0,00 | 26.999,73 | 0,00 | 0,00 | 26.999,73 | |
| D=A-B+C) TOTALE RATE DI PENSIONE | 4.702.369.000,00 | 4.669.689.312,00 | 4.712.563.342,48 | 30.517.178,00 | 17.502.260,00 | 4.699.548.424,48 | |

ALLEGATO B3/S

TRASFERIMENTI PASSIVI

| DESCRIZIONE | PREVENTIVO 2006 | | CONSUNTIVO 2006 |
|---|-----------------------|---------------------|---------------------|
| | 1^ nota di variazione | AGGIORNATO | |
| A favore di altri Enti: | | | |
| Valori di copertura di periodi assicurativi trasferiti ad altri Enti di previdenza..... | 0,00 | 1.000.000,00 | 1.902.740,15 |
| Istituti di patronato e assistenza sociale..... | 5.444.275,00 | 4.534.189,00 | 5.659.724,97 |
| Istituto Italiano di medicina sociale..... | 36.436,00 | 36.889,00 | 45.683,15 |
| Commissione di vigilanza fondi pensione art. 2, D.L. 15/4/1998..... | 399.413,00 | 368.806,00 | 368.806,47 |
| TOTALE..... | 5.880.124,00 | 5.939.884,00 | 7.976.954,74 |

XV LEGISLATURA - DISEGNI DI LEGGE E RELAZIONI - DOCUMENTI

ALLEGATO B3/6

ENTRATE E USCITE RELATIVE ALLA GESTIONE PATRIMONIALE

| DESCRIZIONE | PREVENTIVO | 2006 | CONSUNTIVO 2006 |
|---|-----------------------|----------------------|----------------------|
| | 1^ nota di variazione | AGGIORNATO | |
| GESTIONE IMMOBILIARE | | | |
| ENTRATE | | | |
| - Canone d'uso degli immobili strumentali di proprietà | 315.940,85 | 0,00 | 0,00 |
| - Utile netto derivante dalla gestione del patrimonio immobiliare da reddito | 866.700,00 | 674.000,00 | 338.563,39 |
| - Insussistenza residui passivi | 0,00 | 0,00 | 923.596,07 |
| - Prelievo dal Fondo Imposte | 0,00 | 0,00 | 0,00 |
| - Recupero spese di conduzione immobili da reddito | 0,00 | 0,00 | 95.604,16 |
| - Entrate diverse | 0,00 | 0,00 | 11.429,94 |
| TOTALE DELLE ENTRATE | 1.182.640,85 | 674.000,00 | 1.369.193,56 |
| USCITE | | | |
| - Spese di conduzione degli immobili da reddito | 242.500,00 | 242.500,00 | 20.176,92 |
| - Spese di manutenzione degli immobili da reddito | 100.000,00 | 50.000,00 | 0,00 |
| - Compenso alle Società per la Gestione Patrimoniale immobiliare dell'Istituto | 90.000,00 | 90.000,00 | 65.869,36 |
| - Assegnazione al fondo ammortamento immobili | 354.440,66 | 207.604,09 | 207.604,09 |
| - Assegnazione al fondo imposte | 1.479.791,46 | 1.143.320,09 | 1.421.983,21 |
| - Assegnazione al fondo liquidazione fine rapporto portieri e pulitori stabili da reddito | 0,00 | 0,00 | 6.152,21 |
| - Spese di assicurazione | 10.000,00 | 10.000,00 | 0,00 |
| - Spese di amministrazione | 342.198,00 | 330.766,00 | 151.278,00 |
| - Oneri per il trasferimento allo Stato delle economie derivanti dalla riduzione delle spese di amministrazione | 0,00 | 11.432,00 | 5.464,25 |
| - Altri oneri tributari (IRAP) | 1.283,00 | 5.012,00 | 6.446,86 |
| - Tributi diversi immobili da reddito | 0,00 | 0,00 | 0,00 |
| - Imposta comunale immobili da reddito | 600.000,00 | 600.000,00 | 727.902,82 |
| - Interessi passivi diversi | 0,00 | 0,00 | 219.216,68 |
| - Rimborso quota parte non dovuta canone d'affitto ai conduttori degli stabili da reddito | 0,00 | 0,00 | 263.516,65 |
| TOTALE DELLE USCITE | 3.220.213,12 | 2.690.634,18 | 3.095.611,05 |
| PERDITA (-) o UTILE(+) DELLA GESTIONE IMMOBILIARE | -2.037.572,27 | -2.016.634,18 | -1.726.417,49 |
| GESTIONE MOBILIARE | | | |
| ENTRATE | | | |
| - Interessi sui prestiti concessi al personale dipendente, art. 59 D.P.R. 509/79 | 3.000,00 | 3.000,00 | 3.864,16 |
| - Interessi sui mutui edilizi concessi al personale dipendente, art. 59 D.P.R. 509/79 | 370.000,00 | 370.000,00 | 576.560,43 |
| - Interessi sui mutui a Dirigenti Industriali | 700.000,00 | 700.000,00 | 523.899,83 |
| - Interessi per ritardato pagamento su rate di mutui concessi a Dirigenti Industriali | 0,00 | 0,00 | 51.828,23 |
| TOTALE DELLE ENTRATE | 1.073.000,00 | 1.073.000,00 | 1.156.152,65 |
| USCITE | | | |
| TOTALE DELLE USCITE | 0,00 | 0,00 | 0,00 |
| PERDITA (-) o UTILE(+) DELLA GESTIONE MOBILIARE | 1.073.000,00 | 1.073.000,00 | 1.156.152,65 |
| RISULTATO GESTIONE PATRIMONIALE | -964.572,27 | -943.634,18 | -570.264,84 |

**ALLEGATI RELATIVI AL Fondo Pensioni Lavoratori Dipendenti
al netto delle CONTABILITA' SEPARATE:**

^^^^^^^^^^^^

Stato patrimoniale: Allegato A4 + A4/1---A4/7

Conto Economico : Allegato B4 + B4/1---B4/10

ALL. A4

FONDO PENSIONI LAVORATORI DIPENDENTI - SITUAZIONE PATRIMONIALE AL 31 DICEMBRE 2006

| | ATTIVITA' | CONSISTENZA | | VARIAZIONI |
|---|---|---------------------------|---------------------------|-------------------------|
| | | al 1^ gennaio 2006 | al 31 dicembre 2006 | |
| 1 | CREDITO IN C/C VERSO LA CONTABILITA' SEPARATA (EX FONDO TRASPORTI)..... | 9.693.851.825,91 | 10.637.304.241,65 | 943.452.415,74 |
| 2 | CREDITO IN C/C VERSO LA CONTABILITA' SEPARATA (EX FONDO ELETTRICI)..... | 10.970.131.524,61 | 12.881.081.304,82 | 1.910.949.780,21 |
| 3 | CREDITO IN C/C VERSO LA CONTABILITA' SEPARATA (EX INPDAl)..... | 4.507.526.672,91 | 6.605.648.974,73 | 2.098.122.301,82 |
| 4 | QUOTA DI PARTECIPAZIONE ALL'ACQUISIZIONE DI IMMOBILI STRUMENTALI ADIBITI AD UFFICI..... | 40.424.437,71 | 38.736.784,84 | -1.687.672,87 |
| 5 | RESIDUI ATTIVI: | 20.395.555.135,38 | 24.317.253.949,81 | 3.921.698.814,43 |
| | - Crediti ceduti alla S.C.C.I. S.p.a: | | | |
| | Crediti contributivi (All. A4/ 1)..... | 17.668.059.338,35 | 21.160.484.641,79 | 3.492.425.303,44 |
| | Crediti per sanzioni (All. A4/ 3)..... | 96.934.748,41 | 95.491.706,91 | -1.443.041,50 |
| | - Altri crediti: | | | |
| | Crediti contributivi (All. A4/ 1)..... | 472.793.140,65 | 753.954.655,76 | 281.161.515,11 |
| | Crediti verso altri Enti (All. A4/ 2)..... | 730.656.132,70 | 816.023.519,44 | 85.367.386,74 |
| | Crediti diversi (All. A4/ 3)..... | 1.427.111.775,27 | 1.491.299.425,91 | 64.187.650,64 |
| 6 | CREDITI VERSO ALTRE GESTIONI DELL'INPS: | | | |
| | - Contributo di solidarietà-art.25, legge n.41/1986..... | 342.054,02 | 173.026,39 | -169.027,63 |
| 7 | RATEI ATTIVI (All. A4/ 4)..... | 10.428.620.842,45 | 10.802.094.068,94 | 373.473.226,49 |
| 8 | POSTE RETTIFICATIVE DEL PASSIVO: | | | |
| | - Presunta insussistenza del debito verso l'ex Fondo sociale per temporanea cessazione dell'obbligo di versamento - art.5 della legge n.903/1965..... | 1.027.318,61 | 1.027.318,61 | 0,00 |
| | TOTALE ATTIVITA' | 56.037.479.831,60 | 65.283.319.669,79 | 9.245.839.838,19 |
| 9 | DISAVANZO PATRIMONIALE: | 132.778.951.760,41 | 132.778.951.760,41 | 0,00 |
| | - Disavanzo economico degli esercizi precedenti..... | 132.778.951.760,41 | 132.778.951.760,41 | 0,00 |
| | - Disavanzo dell'esercizio..... | 0,00 | 0,00 | 0,00 |
| | TOTALE A PAREGGIO | 188.616.431.592,01 | 198.062.271.430,20 | 9.245.839.838,19 |

ALL. A4

| | PASSIVITA' | CONSISTENZA | | VARIAZIONI |
|-----------|---|---------------------------|---------------------------|-------------------------|
| | | al 1° gennaio 2006 | al 31 dicembre 2006 | |
| 1 | DEBITO VERSO LA GESTIONE ex art.35 DELLA LEGGE N.448/1998..... | 5.427.255.888,41 | 9.344.590.147,82 | 3.917.334.259,41 |
| 2 | DEBITO IN C/C VERSO LA GESTIONE PRESTAZIONI TEMPORANEE..... | 140.155.476.103,18 | 141.286.028.410,18 | 1.130.552.307,00 |
| 3 | DEBITO IN C/C VERSO LA CONTABILITA' SEPARATA (EX FONDO TELEFONICI)..... | 1.885.025.736,93 | 1.486.368.266,87 | -398.657.470,06 |
| 4 | RESIDUI PASSIVI: | 3.570.962.324,80 | 4.001.697.313,97 | 430.734.989,17 |
| | - Debiti verso lo Stato (All. A4/ 5)..... | 14.780.428,82 | 3.203.024,94 | -11.577.403,88 |
| | - Debiti verso altri Istituti per contribuzioni (All. A4/ 5)..... | 160.017.689,09 | 159.185.196,73 | -832.492,36 |
| | - Debiti per prestazioni | 2.473.833.714,59 | 2.888.030.635,19 | 414.196.920,60 |
| | - Debiti per prestazioni diverse..... | 1.037.683,44 | 1.110.301,70 | 72.618,26 |
| | - Debiti per contributi da rimborsare..... | 6.690.168,39 | 15.610.930,65 | 8.920.762,26 |
| | - Debito verso la CPDEL per i contributi del personale delle Istit. sanitarie-art.1 legge n.303/1974..... | 77.011,60 | 77.011,60 | 0,00 |
| | - Debito per oneri finanziari derivanti dalla cessione di crediti contributivi-L. n.448/1998 e succ. mod. e integrazioni..... | 914.525.628,87 | 934.480.213,16 | 19.954.584,29 |
| 5 | DEBITI VERSO ALTRE GESTIONI DELL'INPS..... | 1.027.318,61 | 1.027.318,61 | 0,00 |
| 6 | RATEI PASSIVI: | | | |
| | -Rate di pensione | 405.379.971,12 | 315.146.678,83 | -90.233.292,29 |
| 7 | DEBITI BANCARI E FINANZIARI: | | | |
| | - Debiti diversi..... | 63.115,46 | 63.115,46 | 0,00 |
| 8 | RIMANENZE PASSIVE DI ESERCIZIO: | | | |
| | - Fondo per la copertura degli oneri derivanti dalla applicazione delle leggi nn.336/1970 e 824/1971..... | 2.350.766,09 | 2.542.566,37 | 191.800,28 |
| | -Fondi speciali di previdenza trasferiti dall'INA S.p.A (art. 70, legge n. 144/1999) | 56.089.097,82 | 55.577.797,85 | -511.299,97 |
| 9 | FONDI DI ACCANTONAMENTO VARI: | | | |
| | - Fondo ex art. 39 legge n.153/1969..... | 4.909.831,63 | 4.858.000,86 | -51.830,77 |
| 10 | POSTE RETTIFICATIVE DELL'ATTIVO: | | | |
| | - Fondo svalutazione crediti contributivi..... | 7.986.374.758,47 | 8.897.500.948,07 | 911.126.189,60 |
| | - Fondo sval.crediti per prestazioni da recuperare..... | 7.387.941.232,21 | 8.319.052.941,32 | 931.111.709,11 |
| | | 598.433.526,26 | 578.448.006,75 | -19.985.519,51 |
| | TOTALE PASSIVITA'..... | 159.494.914.912,52 | 165.395.400.564,89 | 5.900.485.652,37 |
| 11 | RISERVE LEGALI (All. A4/ 6)..... | 29.133.720.038,11 | 31.273.432.015,21 | 2.139.711.977,10 |
| 12 | AVANZO PATRIMONIALE: | | | |
| | Avanzo dell'esercizio precedente..... | 187.796.641,38 | 1.393.438.850,10 | 1.205.642.208,72 |
| | Avanzo dell' esercizio..... | 63.832.381,50 | 187.796.641,38 | 123.964.259,88 |
| | | 123.964.259,88 | 1.205.642.208,72 | 1.081.677.948,84 |
| | TOTALE A PAREGGIO | 188.816.431.592,01 | 198.062.271.430,20 | 9.245.839.838,19 |

XV LEGISLATURA - DISEGNI DI LEGGE E RELAZIONI - DOCUMENTI

ALL. B4

FONDO PENSIONI LAVORATORI DIPENDENTI
BILANCIO PREVENTIVO ECONOMICO PER L'ANNO 2006

| ENTRATE | PREVENTIVO 2006 | | CONSUNTIVO 2006 |
|--|--------------------------|--------------------------|--------------------------|
| | 1^ nota di variazione | AGGIORNATO | |
| 1 CONTRIBUTI A CARICO DEI DATORI DI LAVORO E DEGLI ISCRITTI (all. B4/ 1) | 75.080.311.000,00 | 75.281.054.735,94 | 75.440.752.078,62 |
| 2 QUOTE DI PARTECIPAZIONE DEGLI ISCRITTI (all. B4/ 2) | 507.407.000,00 | 513.551.000,00 | 566.925.218,13 |
| 3 TRASFERIMENTI DA PARTE DELLE REGIONI (all. B4/ 3) | 81.635.745,00 | 85.536.678,00 | 91.210.132,02 |
| 4 TRASFERIMENTI DA PARTE DI ALTRI ENTI (all. B4/ 4) | 202.871.000,00 | 269.900.000,00 | 313.038.091,34 |
| 5 REDDITI E PROVENTI PATRIMONIALI : | | | |
| - Interessi attivi diversi..... | 3.456.286,00 | 3.798.010,01 | 3.349.657,67 |
| 6 POSTE CORRETTIVE E COMPENSATIVE DI USCITE: | 918.021.000,00 | 1.040.021.000,00 | 1.102.044.638,16 |
| - Recupero di prestazioni..... | 918.000.000,00 | 1.040.000.000,00 | 1.102.044.638,16 |
| - Rimborso della Repubblica Federale di Germania per quote di pensione di periodi assicurativi riconosciuti ai sensi dell'accordo italo-tedesco del 27 gennaio 1976..... | 21.000,00 | 21.000,00 | 0,00 |
| 7 ENTRATE NON CLASSIFICABILI IN ALTRE VOCI (all. B4/ 5) | 156.224.235,00 | 199.826.355,00 | 690.350.294,29 |
| A - COMPONENTI FINANZIARIE DI PARTE CORRENTE | 76.949.926.266,00 | 77.393.697.778,95 | 78.207.670.110,23 |
| 8 TRASFERIMENTI DALLA GESTIONE DEGLI INTERVENTI ASSISTENZIALI E DI SOSTEGNO ALLE GESTIONI PREVIDENZIALI: | 7.438.698.234,00 | 7.190.572.369,80 | 7.559.725.692,66 |
| - Copertura della maggiore anzianita' assicurativa riconosciuta per i pensionamenti anticipati (all. b4/ 6a)..... | 1.961.015,00 | 3.693.585,00 | 2.759.623,40 |
| - Copertura figurativa di periodi indennizzati di trattamento speciale di disoccupazione e di trattamento d'integrazione salariale straordinaria (all. b4/ 6 b)..... | 1.383.583.646,00 | 1.319.326.192,00 | 1.391.229.635,07 |
| - Altre cop. assicurative fiscalizzate e cop. minori entrate (all. b4/ 6c)..... | 657.230.497,00 | 663.043.278,80 | 624.857.234,85 |
| - Copertura del mancato gettito contributivo a seguito di esoneri e riduzioni di aliquote in favore di categorie e settori produttivi (all. b4/ 6d)..... | 5.325.923.076,00 | 5.134.509.314,00 | 5.470.879.199,34 |
| - Copertura per oneri diversi (all. b4/ 6e)..... | 70.000.000,00 | 70.000.000,00 | 70.000.000,00 |
| 9 TRASFERIMENTI DA ALTRE GESTIONI DELL'INPS : | 3.078.213.691,00 | 3.299.449.753,00 | 3.318.521.580,99 |
| - Trasferimento dalla Gestione prestazioni temporanee ai lavoratori dipendenti dei contributi figurativi (all. b4/ 6f)..... | 2.727.899.358,00 | 2.867.908.091,00 | 2.884.395.914,00 |
| - Copertura figurativa dei periodi indennizzati di trattamento di disoccupazione ai lavoratori frontalieri..... | 5.581.261,00 | 7.492.121,00 | 14.774.662,00 |
| - Contributo di solidarieta' - legge n. 41/1986 (all. b4/ 6g)..... | 1.213.001,00 | 1.206.807,00 | 1.157.388,03 |
| - Valori di copertura di periodi assicurativi..... | 343.520.071,00 | 422.842.734,00 | 418.193.616,96 |
| 10 REC. CONTRIBUTO IN C/O INTERESSI MUTUI AGLI INQUILINI | 0,00 | 0,00 | 529,43 |
| 11 CANONE D'USO NETTO DEGLI IMMOBILI STRUMENTALI ADIBITI AD UFFICI | 981.718,06 | 1.365.656,47 | 2.006.685,45 |
| da riportare | 10.517.893.643,06 | 10.491.387.779,27 | 10.880.254.488,53 |

XV LEGISLATURA - DISEGNI DI LEGGE E RELAZIONI - DOCUMENTI

| ENTRATE | PREVENTIVO 2006 | | CONSUNTIVO |
|---|--------------------------|--------------------------|---------------------------|
| | 1^ nota di variazione | AGGIORNATO | 2006 |
| riporto..... | 10.517.893.643,06 | 10.491.387.779,27 | 10.880.254.488,53 |
| 12 VARIAZIONI PATRIMONIALI STRAORDINARIE : | 0,00 | 23.394.638,24 | 36.836.011,68 |
| - Plus-valore immobili alienati..... | 0,00 | 3.430,77 | 3.485,13 |
| - Prelievo dal fondo amm.to per alienazione immobili..... | 0,00 | 0,00 | 0,00 |
| - Plus-valore titoli..... | 0,00 | 219.014,41 | 1.795,32 |
| - Plus valore ed eccedenza del fondo ammortamento immobili ceduti al FIP - legge n. 410/2001..... | 0,00 | 23.108.919,64 | 23.569.825,71 |
| - Rate di pensione..... | 0,00 | 0,00 | 13.017.840,60 |
| - Eccedenza fondo oscillazione titoli..... | 0,00 | 63.273,42 | 518,67 |
| - Riaccertamento crediti per prestazioni da recuperare..... | 0,00 | 0,00 | 242.546,25 |
| 13 PRELIEVI DA RISERVE TECNICHE E FONDI DI ACCANTONAMENTO VARI : | 1.235.646,00 | 1.260.204,23 | 493.943.179,31 |
| - Utilizzazione degli importi accantonati ex art.39 legge n.153/1969..... | 40.000,00 | 53.000,00 | 51.830,77 |
| - Prelievo dal fondo di copertura degli oneri di cui alle leggi nn. 336/1970 e 824/1971..... | 487.166,00 | 498.724,23 | 501.905,23 |
| - Prelievo dal fondo svalutazione crediti contributivi..... | 0,00 | 0,00 | 472.892.623,83 |
| - Prelievo dal fondo sval. crediti per prestazioni da recuperare..... | 0,00 | 0,00 | 19.985.519,51 |
| - Prel.vo dal fondo speciale di previdenza trasferito dall'INA - ex art.70 L.144..... | 708.480,00 | 708.480,00 | 511.299,97 |
| 14 STORNO RATEI PASSIVI INIZIALI: | | | |
| - per prestazioni (all. b4/ 7)..... | 595.037.255,00 | 405.379.971,12 | 405.379.971,12 |
| 15 ATTRIBUZIONE RATEI ATTIVI FINALI: | 10.642.555.460,00 | 10.826.525.966,00 | 10.802.094.068,94 |
| - per contributi a carico dei datori di lavoro e degli iscritti (all. b4/1).... | 10.559.287.000,00 | 10.740.009.000,00 | 10.710.247.667,83 |
| - per contributi dovuti dalle Regioni (all. b4/ 3)..... | 83.268.460,00 | 86.516.966,00 | 91.846.401,11 |
| B - COMPONENTI ECONOMICHE..... | 21.756.722.004,06 | 21.747.948.558,86 | 22.618.507.719,58 |
| TOTALE DELLE ENTRATE (A+B)..... | 98.706.648.270,06 | 99.141.646.337,81 | 100.826.177.829,81 |
| 16 DISAVANZO ECONOMICO DELL'ESERCIZIO..... | 0,00 | 0,00 | 0,00 |
| TOTALE A PAREGGIO..... | 98.706.648.270,06 | 99.141.646.337,81 | 100.826.177.829,81 |

XV LEGISLATURA - DISEGNI DI LEGGE E RELAZIONI - DOCUMENTI

ALL. B4

| U S C I T E | PREVENTIVO 2006 | | CONSUNTIVO |
|--|--------------------------|--------------------------|--------------------------|
| | 1^ nota di variazione | AGGIORNATO | 2006 |
| 1 SPESE PER PRESTAZIONI ISTITUZIONALI (all.B4/ 7 sub A)..... | 81.628.799.517,00 | 82.199.626.824,12 | 81.723.437.301,32 |
| 2 TRASFERIMENTI PASSIVI : | 1.099.120.890,54 | 1.047.970.609,01 | 1.101.669.726,44 |
| - Trasferimenti allo Stato per contribuzioni ONPI (all.B4/ 8)..... | 212.924.365,00 | 210.991.006,00 | 211.307.783,30 |
| - Trasferimenti ad altri Enti (all. B4/ 8)..... | 886.196.525,54 | 836.979.603,01 | 890.361.943,14 |
| 3 ONERI FINANZIARI: | 45.647.421,00 | 219.452.139,00 | 47.412.803,20 |
| - Interessi passivi su prestazioni arretrate..... | 42.000.000,00 | 30.000.000,00 | 22.167.196,60 |
| - Interessi passivi diversi..... | 3.647.421,00 | 1.297.197,00 | 5.291.022,31 |
| - Oneri per cessione crediti contributivi..... | 0,00 | 188.154.942,00 | 19.954.584,29 |
| 4 POSTE CORRETTIVE E COMPENSATIVE DI ENTRATE (all.B4/ 9)..... | 60.595.000,00 | 151.595.900,00 | 275.291.988,45 |
| 5 USCITE NON CLASSIFICABILI IN ALTRE VOCI: | 8.277.341,00 | 11.203.135,00 | 11.580.901,83 |
| - Contributi, riserve valori capitali trasferiti ad Enti ass. esteri..... | 4.800.000,00 | 5.500.000,00 | 5.643.573,27 |
| - Riscarcimento danni agli assicurati..... | 217.000,00 | 400.020,00 | 248.900,10 |
| - Varie..... | 3.004.515,00 | 3.843.927,00 | 3.036.457,35 |
| - Rivalutazione monetaria di prestazioni arretrate..... | 255.826,00 | 1.459.188,00 | 2.651.971,11 |
| A - COMPONENTI FINANZIARIE DI PARTE CORRENTE..... | 82.842.440.169,54 | 83.629.847.507,13 | 83.159.392.721,24 |
| 6 SPESE DI AMMINISTRAZIONE..... | 1.470.344.408,89 | 1.417.516.490,03 | 1.453.285.878,45 |
| 7 SPESE DI AMMINISTRAZIONE CONNESSE CON LE OPERAZIONI DI CARTOLARIZZAZIONE DEGLI IMMOBILI DA REDDITO..... | 116.933,00 | 157.912,00 | 66.982,94 |
| 8 ONERE PER IL TRASFERIMENTO ALLO STATO DELLE ECONOMIE DERIVANTI DALLA RIDUZIONE DELLE SPESE DI AMMINISTRAZIONE..... | 0,00 | 52.827.918,86 | 53.618.342,23 |
| 9 ONERE PER LA PREVENZIONE E CURA DELL'INVALIDITA': | | | |
| - Prestazioni economiche ed accessorie - art.8 ter legge 331/1981 (all. B4/ 7 sub B)..... | 4.263.092,00 | 5.413.090,00 | 5.661.732,36 |
| 10 ONERE AGEV.NE CTR/VA ART.13 C.1 D.L.vo 276/03..... | 0,00 | 0,00 | 56.858,00 |
| 11 ONERE GESTIONE DELLA CASA DI RIPOSO DI CAMOGLI..... | 1.468.567,08 | 1.483.981,08 | 1.451.308,91 |
| 12 TRASFERIMENTI ALLA GESTIONE DEGLI INTERVENTI ASSISTENZIALI E DI SOSTEGNO ALLE GESTIONI PREVIDENZIALI: | | | |
| - Rifusione oneri derivanti dai benefici pensionistici a favore dei non vedenti .. | 0,00 | 0,00 | 9.854.881,73 |
| 13 TRASFERIMENTI AD ALTRE GESTIONI DELL'INPS: | 76.118.538,00 | 59.802.287,00 | 102.777.738,20 |
| - Valori di copertura di periodi assicurativi..... | 61.433.893,00 | 45.443.173,00 | 38.687.469,06 |
| - Concorso agli oneri della gestione minatori-art.8 legge n. 5/1960..... | 14.684.645,00 | 14.359.114,00 | 14.288.887,63 |
| - Trasferimento alla gestione ex art. 2,c.26, legge n.335/1995 di quota parte dei proventi di cui all'art.44,cc 2 e 3 della legge n.289/2002..... | 0,00 | 0,00 | 106.873,71 |
| - Rifusione alla gestione per la produz. dei servizi dell'onere per la svalutaz. crediti verso l'Erario per versamenti di ritenute IRPEF non dovuti .. | 0,00 | 0,00 | 49.694.507,80 |
| 14 ONERI TRIBUTARI..... | 46.177.297,00 | 33.219.621,60 | 54.186.265,08 |
| 15 ONERE PER CONTRIBUTO IN C/INTERESSI SUI MUTUI CONCESSI AI CONDUTTORI PER L'ACQUISTO DEGLI IMM.LI DELL'ISTITUTO..... | 27.150,00 | 40.763,20 | 532,80 |
| da riportare..... | 1.598.517.985,97 | 1.570.462.063,77 | 1.680.950.520,70 |

XV LEGISLATURA - DISEGNI DI LEGGE E RELAZIONI - DOCUMENTI

| U S C I T E | PREVENTIVO 2006 | | CONSUNTIVO |
|--|--------------------------|--------------------------|---------------------------|
| | 1^ nota di variazione | AGGIORNATO | 2006 |
| riporto..... | 1.598.517.985,97 | 1.570.462.063,77 | 1.680.960.520,70 |
| 16 VARIAZIONI PATRIMONIALI STRAORDINARIE (all.B4/ 10) | 0,00 | 0,00 | 492.004.842,32 |
| 17 SVALUTAZIONI E DEPREZZAMENTI: | 1.130.424.273,00 | 888.697.905,22 | 1.404.004.332,94 |
| - Assegnazione al fondo svalutazione crediti contributivi..... | 1.130.424.273,00 | 888.697.905,22 | 1.404.004.332,94 |
| - Assegnazione al fondo svalutazione crediti prest. da recuperare..... | 0,00 | 0,00 | 0,00 |
| 18 ASSEGNAZIONE ALLE RISERVE TECNICHE : | 4.310,00 | 25.691,40 | 693.705,51 |
| - Accantonamento valori di copertura degli oneri per i benefici previsti dalle leggi nn.336/1970 e 824/1971..... | 4.310,00 | 25.691,40 | 693.705,51 |
| - Assegnazione ai fondi speciali di previdenza trasferiti dall'INA-art.70 della legge n.144/1999..... | 0,00 | 0,00 | 0,00 |
| 19 STORNO RATEI ATTIVI INIZIALI: | 10.362.566.745,00 | 10.428.620.842,45 | 10.428.620.842,45 |
| - per contributi a carico dei datori di lavoro e degli iscritti (all.B4/ 1)..... | 10.280.931.000,00 | 10.343.084.164,99 | 10.343.084.164,99 |
| - per trasferimenti da parte delle Regioni (all. B4/ 3)..... | 81.635.745,00 | 85.536.677,46 | 85.536.677,46 |
| 20 ATTRIBUZIONE RATEI PASSIVI FINALI: | | | |
| - per prestazioni (all. B4/ 7)..... | 525.546.998,00 | 360.683.057,00 | 315.146.678,83 |
| B - COMPONENTI ECONOMICHE..... | 13.617.060.311,97 | 13.248.489.559,84 | 14.321.430.922,75 |
| TOTALE DELLE USCITE (A + B)..... | 96.459.500.481,51 | 96.878.337.066,97 | 97.480.823.643,99 |
| 21 ASSEGNAZIONE AL FONDO DI RISERVA LEGALE (All. A4/ 6)..... | 2.143.631.520,00 | 2.122.505.288,00 | 2.139.711.977,10 |
| 22 AVANZO ECONOMICO DELL'ESERCIZIO..... | 103.516.268,55 | 140.803.982,84 | 1.205.642.208,72 |
| TOTALE A PAREGGIO..... | 98.706.648.270,06 | 99.141.646.337,81 | 100.826.177.829,81 |

ALLEGATO A4/ 1

CREDITI CONTRIBUTIVI

| DESCRIZIONE | CONSISTENZA | | VARIAZIONI |
|--|--------------------------------|--------------------------|-------------------------|
| | al 1 ^a gennaio 2006 | al 31 dicembre 2006 | |
| Verso le aziende tenute alla denuncia rendiconto: | 15.678.806.458,74 | 19.181.570.728,26 | 3.502.764.269,52 |
| - ceduti alla S.C.C.I. S.p.A..... | 15.678.805.376,02 | 19.181.569.645,54 | 3.502.764.269,52 |
| - altri crediti | 1.082,72 | 1.082,72 | 0,00 |
| Verso i datori di lavoro agricolo: | 2.454.360.378,99 | 2.723.243.117,08 | 268.882.738,09 |
| - ceduti alla S.C.C.I. S.p.A..... | 1.989.253.962,33 | 1.978.914.996,25 | -10.338.966,08 |
| - altri crediti | 465.106.416,66 | 744.328.120,83 | 279.221.704,17 |
| Verso i datori di lavoro di addetti ai servizi domestici e familiari..... | 7.685.641,27 | 9.625.452,21 | 1.939.810,94 |
| TOTALE | 18.140.852.479,00 | 21.914.439.297,55 | 3.773.586.818,55 |

ALLEGATO A4/ 2

CREDITI VERSO ALTRI ENTI

| DESCRIZIONE | CONSISTENZA | | VARIAZIONI |
|--|--------------------------------|-----------------------|----------------------|
| | al 1 ^a gennaio 2006 | al 31 dicembre 2006 | |
| Verso le Regioni per contributi dovuti per gli apprendisti artigiani - art. 16 della Legge n.845/1978..... | 503.157.214,36 | 580.656.457,56 | 77.499.243,20 |
| Verso Enti diversi per la copertura degli oneri derivanti dall'applicazione delle leggi n.336/1970 e n.824/1971..... | 8.175.192,16 | 7.786.989,17 | -388.202,99 |
| Verso altri Enti di previdenza per valori relativi alla copertura di periodi assicurativi..... | 29.625.830,05 | 37.882.176,58 | 8.256.346,53 |
| Verso altri Enti per il contributo di solidarietà ai sensi dell'art.25 della legge n.41/1986..... | 189.697.896,13 | 189.697.896,13 | 0,00 |
| TOTALE | 730.656.132,70 | 816.023.519,44 | 85.367.386,74 |

ALLEGATO A4/ 3

CREDITI DIVERSI

| DESCRIZIONE | CONSISTENZA | | VARIAZIONI |
|---|--------------------------------|-------------------------|----------------------|
| | al 1 [^] gennaio 2006 | al 31 dicembre 2006 | |
| Rate di pensione ed altre prestazioni da recuperare..... | 1.416.270.264,14 | 1.473.665.675,96 | 57.395.411,82 |
| Somme aggiuntive verso i datori di lavoro agricolo: | 51.184.933,67 | 56.937.627,34 | 5.752.693,67 |
| - ceduti alla S.C.C.I. S.p.A..... | 42.115.076,48 | 41.172.100,20 | -942.976,28 |
| - altri crediti..... | 9.069.857,19 | 15.765.527,14 | 6.695.659,95 |
| Somme aggiuntive verso le aziende tenute alla denuncia rendiconto..... | 56.591.325,87 | 56.187.829,52 | -403.496,35 |
| - ceduti alla S.C.C.I. S.p.A..... | 54.819.671,93 | 54.319.606,71 | -500.065,22 |
| - altri crediti..... | 1.771.653,94 | 1.868.222,81 | 96.568,87 |
| TOTALE..... | 1.524.046.523,68 | 1.586.791.132,82 | 62.744.609,14 |

ALLEGATO A4/ 4

RATEI ATTIVI

| DESCRIZIONE | CONSISTENZA | | VARIAZIONI |
|---|--------------------------------|--------------------------|-----------------------|
| | al 1 [^] gennaio 2006 | al 31 dicembre 2006 | |
| - Contributi per periodi fino al 31 dicembre relativi a denunce non pervenute entro l'esercizio..... | 10.343.084.164,99 | 10.710.247.667,83 | 367.163.502,84 |
| - Contributi dovuti dalle Regioni per gli apprendisti artigiani- art.16, legge n.845/1978..... | 85.536.677,46 | 91.846.401,11 | 6.309.723,65 |
| TOTALE..... | 10.428.620.842,45 | 10.802.094.068,94 | 373.473.226,49 |

ALLEGATO A4/ 5

DEBITI VERSO LO STATO E ALTRI ENTI

| DESCRIZIONE | CONSISTENZA | | VARIAZIONI |
|---|-----------------------|-----------------------|-----------------------|
| | al 1^ gennaio 2006 | al 31 dicembre 2006 | |
| VERSO LO STATO: | | | |
| Per il finanziamento del Fondo sanitario nazionale art.69,lett.a) e b) della legge n.833/1978: | | | |
| - per prestazioni terapeutiche della prevenzione e cura dell'invalidita'-art.8 ter legge n.331/1981..... | 3.203.024,94 | 3.203.024,94 | 0,00 |
| Per somme da trasferire ai sensi dell'art.1 duodecies della legge n.641/1978 (gia' contribuzione ONPI)..... | 11.577.403,88 | 0,00 | -11.577.403,88 |
| Totale verso lo Stato..... | 14.780.428,82 | 3.203.024,94 | -11.577.403,88 |
| VERSO ALTRI ENTI: | | | |
| Per contribuzioni: | | | |
| - I P A S..... | 160.017.689,09 | 159.185.196,73 | -832.492,36 |
| Totale verso altri Enti..... | 160.017.689,09 | 159.185.196,73 | -832.492,36 |
| COMPLESSO..... | 174.798.117,91 | 162.388.221,67 | -12.409.896,24 |

ALLEGATO A4/ 6

RISERVE LEGALI

| DESCRIZIONE | CONSISTENZA | | VARIAZIONI |
|---|--------------------------|--------------------------|-------------------------|
| | al 1^ gennaio 2006 | al 31 dicembre 2006 | |
| - Fondo di riserva, di cui all'art.11 della legge n.903/1965.. | 29.039.548.542,21 | 29.039.548.542,21 | 0,00 |
| - meno: prelievo dell'anno | 0,00 | 0,00 | 0,00 |
| - più: assegnazione dell'anno | 0,00 | 2.139.711.977,10 | 2.139.711.977,10 |
| | 29.039.548.542,21 | 31.179.260.519,31 | -2.139.711.977,10 |
| - Riserve provenienti dalla cessata Assicurazione obbligatoria IVS..... | 94.171.495,90 | 94.171.495,90 | 0,00 |
| TOTALE | 29.133.720.038,11 | 31.273.432.015,21 | 2.139.711.977,10 |

ALLEGATO A4/7

**FONDI SPECIALI DI PREVIDENZA TRASFERITI DALL'INA S.p.A.
(ART. 70 DELLA LEGGE N. 144/1999)**

| DESCRIZIONE | CONSISTENZA AL 1° GENNAIO 2006 | ASSEGNAZIONI | PRELIEVI | CONSISTENZA AL 31 DICEMBRE 2006 |
|---|---|---------------------|-------------------|--|
| FONDO DI PREVIDENZA IMPIEGATI INDUSTRIA | 55.159.733,10 | - | 511.299,97 | 54.648.433,13 |
| FONDO DI PREVIDENZA VIAGGIATORI E PIAZZISTI | 820.002,18 | - | - | 820.002,18 |
| FONDO DI PREVIDENZA DIPENDENTI DA PROP. FABBR. | 20.737,19 | - | - | 20.737,19 |
| FONDI DI COPERTURA DELL'INDEMNITA' DI LICENZIAMENTO PER I DIPENDENTI DA FARM. E FARMACISTI COLLABORATORI | 88.625,35 | - | - | 88.625,35 |
| TOTALE | 56.089.097,82 | - | 511.299,97 | 55.577.797,85 |

ALLEGATO B4/ 1

CONTRIBUTI A CARICO DEI DATORI DI LAVORO E DEGLI ISCRITTI

| DESCRIZIONE | PREVENTIVO 2006 | | CONSUNTIVO 2006 | | | |
|--|---|--------------------------------|--------------------------------|--|--|-------------------------------------|
| | 1^ nota di variazione (dato economico) | aggiornato (dato economico) | ACCERTATI NEL 2006 (1) | meno:RATEO AL 31 DICEMBRE 2005 (2) | piu':RATEO AL 31 DICEMBRE 2006 (3) | TOTALE (dato economico) (4) |
| Contributi ordinari..... | 75.202.437.000,00 | 75.499.237.571,55 | 75.082.402.743,32 | 10.319.687.629,39 | 10.684.176.976,83 | 75.446.892.090,76 |
| Contributo di solidarietà,art.9 bis L. n. 166/1991..... | 155.754.000,00 | 178.623.999,40 | 187.377.252,28 | 23.396.535,60 | 26.070.691,00 | 190.051.407,68 |
| Contributo di solidarietà,art.5 D.L. 295/1996..... | | | 170.817.524,01 | 0,00 | 0,00 | 170.817.524,01 |
| TOTALE..... | 75.358.191.000,00 | 75.677.861.570,95 | 75.440.597.519,61 | 10.343.084.164,99 | 10.710.247.667,83 | 75.807.761.022,45 |
| Altri contributi, riserve e valori capitali: | | | | | | |
| - Contributi,riserve e valori capitali trasferiti da altri Enti assicuratori esteri..... | 215.000,00 | 90.000,00 | 2.003,37 | 0,00 | 0,00 | 2.003,37 |
| - Contributi dovuti ai sensi dell'art. 42 del Regime applicabile agli altri agenti delle Comunità Europee..... | 11.000,00 | 0,00 | 12.429,13 | 0,00 | 0,00 | 12.429,13 |
| - Valori capitali e interessi di preammortamento per la copertura degli oneri delle leggi nn. 336/1970 e 824/1971..... | 250.000,00 | 28.000,00 | 140.126,51 | 0,00 | 0,00 | 140.126,51 |
| TOTALE..... | 476.000,00 | 118.000,00 | 154.559,01 | 0,00 | 0,00 | 154.559,01 |
| COMPLESSO..... | 75.358.667.000,00 | 75.677.979.570,95 | 75.440.752.078,62 | 10.343.084.164,99 | 10.710.247.667,83 | 75.807.915.591,46 |

ALLEGATO B4/ 2

QUOTE DI PARTECIPAZIONE DEGLI ISCRITTI

| DESCRIZIONE | PREVENTIVO 2006 | | CONSUNTIVO 2006 | | | |
|---|--|--------------------------------|--------------------------------|--|--|-------------------------------------|
| | 1. ^a nota di var.ne (dato economico) | aggiornato (dato economico) | ACCERTATI NEL 2006 (1) | meno:RATEO AL 31 DICEMBRE 2005 (2) | piu':RATEO AL 31 DICEMBRE 2006 (3) | TOTALE (dato economico) (4) |
| Contributi per la prosecuzione volontaria..... | 182.242.000,00 | 170.496.000,00 | 179.317.145,77 | 0,00 | 0,00 | 179.317.145,77 |
| Riserve, valori capitali e di riscatto..... | 162.000.000,00 | 180.000.000,00 | 234.609.575,90 | 0,00 | 0,00 | 234.609.575,90 |
| Proventi per divieto di cumulo fra pensioni e redditi da lavoro..... | 163.165.000,00 | 163.165.000,00 | 151.870.114,43 | 0,00 | 0,00 | 151.870.114,43 |
| Proventi connessi con l'estensione del regime di totale cumulabilità della pensione con redditi da lavoro-art.44, c.2 della legge n.289/2002..... | 0,00 | 0,00 | 1.107.211,04 | 0,00 | 0,00 | 1.107.211,04 |
| Proventi a sanatoria di periodi di totale o parziale in-cumulabilità della pensione con redditi da lavoro-art.44, c.3 della legge n.289/2002..... | 0,00 | 0,00 | 21.170,99 | 0,00 | 0,00 | 21.170,99 |
| TOTALE..... | 507.407.000,00 | 513.661.000,00 | 566.925.218,13 | 0,00 | 0,00 | 566.925.218,13 |

ALLEGATO B4/ 3

TRASFERIMENTI DA PARTE DELLE REGIONI

| DESCRIZIONE | PREVENTIVO 2006 | | CONSUNTIVO 2006 | | | |
|--|--|--------------------------------|--------------------------------|--|--|-------------------------------------|
| | 1. ^a nota di var.ne (dato economico) | aggiornato (dato economico) | ACCERTATI NEL 2006 (1) | meno:RATEO AL 31 DICEMBRE 2005 (2) | piu':RATEO AL 31 DICEMBRE 2006 (3) | TOTALE (dato economico) (4) |
| Contributi dovuti per la copertura assicurativa degli apprendisti dipendenti da imprese artigiane - art. 16 legge n. 845/1978..... | 83.268.460,00 | 86.516.966,54 | 85.850.983,03 | 85.536.677,46 | 91.846.401,11 | 92.160.706,68 |
| Contributi volontari in favore dei lavoratori del settore soffifero siciliano - legge n.214 del 1982..... | 0,00 | 0,00 | 5.359.148,99 | 0,00 | 0,00 | 5.359.148,99 |
| TOTALE..... | 83.268.460,00 | 86.516.966,54 | 91.210.132,02 | 85.536.677,46 | 91.846.401,11 | 97.519.855,67 |

ALLEGATO B4/ 4

TRASFERIMENTI DA PARTE DI ALTRI ENTI

| DESCRIZIONE | PREVENTIVO 2006 | | CONSUNTIVO 2006 |
|--|-----------------------|-----------------------|-----------------------|
| | 1^ nota di variazione | aggiornato | |
| Contributi, valori capitali, riserve e relativi interessi. | 195.333.000,00 | 260.000.000,00 | 303.733.861,98 |
| Contributo di solidarietà - art.25 legge n.41/1986... | 7.538.000,00 | 9.800.000,00 | 9.304.229,36 |
| Valori di copertura dei Fondi speciali di previdenza trasferiti dall'Istituto Nazionale Assicurazioni- (INA spa) - art.70 della legge n.144/1999 | 0,00 | 0,00 | 0,00 |
| TOTALE..... | 202.871.000,00 | 269.800.000,00 | 313.038.091,34 |

ALLEGATO B4/ 5

ENTRATE NON CLASSIFICABILI IN ALTRE VOCI

| DESCRIZIONE | PREVENTIVO 2006 | | CONSUNTIVO 2006 |
|---|-----------------------|-----------------------|-----------------------|
| | 1^ nota di variazione | aggiornato | |
| Interessi di dilazione e differimento sul versamento dei contributi..... | 42.103,00 | 28.136,00 | 6.604.854,30 |
| Interessi per il versamento dilazionato degli oneri derivanti dalle leggi nn.336/1970 e 824/1971..... | 82.000,00 | 60.000,00 | 90.491,36 |
| Ammende,multe,sanzioni civili e amministrative su contributi..... | 131.955.064,00 | 180.815.649,00 | 139.094.675,37 |
| Ammende,multe,sanzioni civili e amministrative su contributi lavoratori agricoli..... | 17.222.000,00 | 10.055.000,00 | 7.718.708,75 |
| Sanzioni amministrative comminate ai lavoratori - art.8 D.L. n. 463/1983, convertito nella legge n.638/1983..... | 50,00 | 1.000,00 | 7.791,23 |
| Ammende e penali per la violazione dello Statuto dei lavoratori - legge n.300/1970..... | 58.000,00 | 0,00 | 0,00 |
| Valori capitali e somme connesse relativi ad oneri per assegni di invalidità e pensioni di inabilità a seguito della azione di surrogazione - art. 14 legge n.222/1984..... | 0,00 | 0,00 | 4.178.330,03 |
| Entrate varie..... | 6.865.018,00 | 8.866.570,00 | 532.121.347,84 |
| Proventi derivanti dalla vendita di oggetti recuperati in mare, ai sensi dell'art.508 del Codice della navigazione..... | 0,00 | 0,00 | 6.903,21 |
| Sanzioni pecuniarie derivanti dalla violazione delle norme relative alla navigazione marittima..... | 0,00 | 0,00 | 515.796,98 |
| Interessi per la riscossione dilazionata dei proventi di cui all'art. 44, commi 2 e 3, della legge n.289/2002..... | 0,00 | 0,00 | 11.395,22 |
| TOTALE..... | 156.224.235,00 | 199.826.355,00 | 690.350.294,29 |

ALLEGATO B4/ 6

TRASFERIMENTI DALLA G.I.A.S. E DA ALTRE GESTIONI DELL'INPS

| DESCRIZIONE | PREVENTIVO 2006 | | CONSUNTIVO 2006 |
|--|--------------------------|--------------------------|--------------------------|
| | 1^ nota di variazione | aggiornato | |
| Trasferimenti dalla Gestione degli interventi assistenziali e di sostegno alle gestioni previdenziali per : | | | |
| - Copertura delle maggiori anzianità assicurative riconosciute per i pensionamenti anticipati (all. B4/6a)..... | 1.961.015,00 | 3.693.585,00 | 2.759.623,40 |
| - Copertura figurativa dei periodi indennizzati di trattamento di disoccupazione e di trattamento di integrazione salariale straordinaria ed eventi calamitosi (all. B4/6b)..... | 1.383.583.646,00 | 1.319.326.192,00 | 1.391.229.635,07 |
| - Altre coperture assicurative fiscalizzate e copertura minori entrate (all. B4/6c)..... | 657.230.497,00 | 663.043.279,00 | 624.857.234,85 |
| - Copertura del mancato gettito contributivo a seguito di esoneri e riduzioni di aliquote in favore di categorie e settori produttivi (all. B4/6d)..... | 5.325.923.076,00 | 5.134.509.314,00 | 5.470.879.199,34 |
| - Copertura degli oneri derivanti dall'applicazione alle pensioni delle norme in materia di cumulo con redditi da lavoro (all. B4/6e)..... | 70.000.000,00 | 70.000.000,00 | 70.000.000,00 |
| | 7.438.698.234,00 | 7.190.572.370,00 | 7.559.725.692,66 |
| Trasferimento dalla Gestione prestazioni temporanee ai lavoratori dipendenti per contributi figurativi (all. B4/6f)..... | 2.727.899.358,00 | 2.867.908.091,00 | 2.884.395.914,00 |
| Trasferimento da fondi speciali di previdenza per il contributo di solidarietà, legge n.41/1986 (all. B4/6g)..... | 1.213.001,00 | 1.206.807,00 | 1.157.388,03 |
| Copertura figurativa dei periodi indennizzati di trattamento di disoccupazione ai lavoratori frontalieri..... | 5.581.261,00 | 7.492.121,00 | 14.774.662,00 |
| Valori di copertura di periodi assicurativi..... | 343.520.071,00 | 422.842.734,00 | 418.193.616,96 |
| | 3.078.213.691,00 | 3.299.449.753,00 | 3.318.521.580,99 |
| TOTALE | 10.516.911.925,00 | 10.490.022.123,00 | 10.878.247.273,65 |

ALLEGATO B4 /6A

TRASFERIMENTI DALLA GESTIONE DEGLI INTERVENTI ASSISTENZIALI E DI SOSTEGNO ALLE GESTIONI PREVIDENZIALI**Copertura della maggiore anzianità assicurativa riconosciuta per i pensionamenti anticipati**

| DESCRIZIONE | PREVENTIVO 2006 | | CONSUNTIVO 2006 |
|--|-----------------------|--------------|--------------------|
| | 1^ nota di variazione | aggiornato | |
| Al lavoratori dell'Editoria-art. 37 legge n.416/1961 e successive proroghe e integrazioni..... | 1.961.015,00 | 3.693.585,00 | 2.759.623,40 |
| TOTALE..... | 1.961.015,00 | 3.693.585,00 | 2.759.623,40 |

XV LEGISLATURA - DISEGNI DI LEGGE E RELAZIONI - DOCUMENTI

ALLEGATO B4 / 6B

TRASFERIMENTI DALLA GESTIONE DEGLI INTERVENTI ASSISTENZIALI E DI SOSTEGNO ALLE GESTIONI PREVIDENZIALI

d'integrazione salariale straordinaria e per le prestazioni economiche per la tubercolosi

| DESCRIZIONE | PREVENTIVO 2006 | | CONSUNTIVO 2006 |
|---|-------------------------|-------------------------|-------------------------|
| | 1^ nota di variazione | aggiornate | |
| Copertura figurativa di periodi di trattamento speciale di disoccupazione indennizzata ai lavoratori dipendenti da aziende edili - art. 16 della legge n. 427/1975..... | 47.884.400,00 | 28.303.800,00 | 15.563.894,00 |
| Copertura figurativa di periodi di integrazione salariale straordinaria indennizzati - art. 3, legge n. 164/1975..... | 282.114.800,00 | 229.287.200,00 | 392.082.930,00 |
| Copertura figurativa di periodi di trattamento di mobilità - art. 7, comma 9 legge n. 223/1991..... | 709.444.447,00 | 716.104.159,00 | 633.152.962,00 |
| Copertura figurativa malattie epizootiche..... | 9.930,00 | 5.800,00 | 1.475,00 |
| Copertura figurativa dei trattamenti di mobilità art. 45, c. 10 - L. n. 144/1999 | 12.200,00 | 57.700,00 | 137.038,00 |
| Copertura figurativa dei periodi di godimento delle indennità ai lavoratori del porto di Genova sospesi dal lavoro o lavoratori a orario ridotto in conseguenza dello svolgimento del G8-art. 1 bis, c. 1, legge n. 251/2001... | 14.100,00 | 0,00 | 0,00 |
| Copertura figurativa cassa Int. guadagni straordinaria per il personale dei vettori aerei - legge n. 291/2004, art. 1 bis..... | 33.500.000,00 | 33.500.000,00 | 337.063,00 |
| Copertura figurativa delle indennità ai lavoratori del settore petrolchimico, art. 1, comma 1 e 2, legge n. 172/2002..... | 1.737.691,00 | 1.737.691,00 | 0,00 |
| Copertura figurativa per prestazioni di cui agli artt. 3 e 11 della legge n. 53/2000..... | 71.271.052,00 | 71.271.052,00 | 71.271.052,00 |
| Copertura figurativa per trattamenti corrisposti per l'assistenza alle persone portatrici di handicap, di cui all'art. 33, della legge n. 104/1992 e art. 19 della legge n. 53/2000..... | 31.068.000,00 | 39.804.000,00 | 37.538.500,00 |
| Copertura figurativa delle indennità giornaliere o post-sanatoriale..... | 139.094.950,00 | 139.094.950,00 | 135.151.660,00 |
| Copertura figurativa del sussidio di disoccupazione per i lavoratori ultracinquantenni - art. 78, comma 19, L. n. 388/2000..... | 50.428.766,00 | 20.733.000,00 | 73.108.536,00 |
| Copertura figurativa dei periodi di godimento delle indennità ai lavoratori dei territori della provincia di Campobasso e Foggia colpiti dagli eventi sismici del 31.10.2002-art. 7, c. 3 e 4 dell'O.M. n. 3253/2002..... | 0,00 | 0,00 | 0,00 |
| Copertura figurativa dei periodi di godimento dell'indennità di disoccupazione non agricola con requisiti normali e ridotti di cui all'art. 13, c. 7 e 8, del D.L. n. 35/2005, convertito nella legge n. 80/2005..... | 0,00 | 22.177.000,00 | 10.666.410,00 |
| Copertura figurativa di periodi di trattamento di integrazione salariale straordinaria indennizzati ai lavoratori dei porti - art. 8 D.L. n. 30012/2001 ai sensi della L. n. 248/2001..... | 788.000,00 | 1.556.000,00 | 1.916.846,00 |
| Copertura figurativa dei periodi di godimento dell'assegno integrativo di cui all'art. 9, comma 5, della legge n. 223/1991..... | 86.300,00 | 61.800,00 | 73.270,00 |
| Copertura figurativa per cassa integrazione guadagni straordinaria a seguito chiusura del traforo del monte Bianco art. 1 c. 3 bis legge n. 291/2004..... | 0,00 | 0,00 | 0,00 |
| Copertura figurativa per cassa integrazione guadagni ordinaria dell'indotto settore auto (art. 41, c. c. 9-12, L. n. 289/2002) F.O..... | 305.050,00 | 123.750,00 | 25.889,00 |
| Copertura figurativa per cassa integrazione guadagni ordinaria dell'indotto settore auto (art. 1, c. 146, L. n. 311/2004) | 0,00 | 1.650.000,00 | 368.830,00 |
| Copertura figurativa delle indennità ai lavoratori nella sanità privata art. 1, comma 5, Legge n. 172/2002..... | 6.219.960,00 | 4.743.490,00 | 5.568.850,00 |
| Copertura figurativa delle prestazioni cigs, concesse a seguito di eventi sismici iniziati il 31.10.2002, ai lavoratori dei territori della provincia di Catania-art. 5, c. 3 e 4 dell'O.M. n. 3254 del 29 novembre 2002..... | 30.000,00 | 3.800,00 | 1.630,00 |
| Copertura figurativa dell'indennità corrisposta ai donatori di midollo osseo art. 5 L. 52/2001..... | 0,00 | 0,00 | 80,00 |
| Copertura figurativa dei periodi di godimento delle indennità ai lavoratori delle province di Milano e Bergamo colpite dalla tromba d'aria del 7 luglio 2001-art. 1, commi 1, 2 e 3 dell'O.M. n. 3143/2001..... | 0,00 | 0,00 | 0,00 |
| Copertura figurativa della retribuzione corrisposta per l'assistenza agli handicappati gravi - art. 80, comma 2, L. n. 388/2000..... | 9.574.000,00 | 15.011.000,00 | 14.147.100,00 |
| Copertura figurativa dell'indennità corrisposta ai lavoratori della provincia di Vibo Valentia a seguito degli eventi alluvionali del 3 luglio 2006. P.P.C.M. n. 3540 del 4 agosto 2006..... | 0,00 | 0,00 | 115.620,00 |
| | 1.383.583.646,00 | 1.319.328.192,00 | 1.391.229.635,07 |

XV LEGISLATURA - DISEGNI DI LEGGE E RELAZIONI - DOCUMENTI

ALLEGATO B4 / 6C

TRASFERIMENTI DALLA GESTIONE DEGLI INTERVENTI ASSISTENZIALI E DI SOSTEGNO ALLE GESTIONI PREVIDENZIALI

Altre coperture assicurative fiscalizzate e coperture minori entrate

| DESCRIZIONE | PREVENTIVO 2006 | | CONSUNTIVO 2006 |
|---|-----------------------|-----------------------|-----------------------|
| | 1^ nota di variazione | aggiornato | |
| Copertura assicurativa degli apprendisti artigiani delle Regioni a statuto speciale - art. 22, legge n. 845/1978..... | 1.244.900,00 | 1.051.600,00 | 1.194.860,00 |
| Copertura assicurativa per il riconoscimento dei periodi di servizio militare e di navigazione mercantile - art. 22, legge n.658/1967..... | 1.058.737,00 | 1.058.737,00 | 1.058.737,00 |
| Copertura del minor gettito contributivo derivante dall'esclusione dell'imponibile degli emolumenti per carichi di famiglia - art. 3, legge n. 876/1986..... | 10.152.630,00 | 10.152.630,00 | 10.155.483,00 |
| Copertura del minor gettito contributivo derivante dalla retribuzione imponibile art.1, 2^ comma D.L. n. 338/1989, convertito in legge n.389/1989..... | 154.582.523,00 | 154.582.523,00 | 158.615.462,57 |
| Copertura delle minori entrate delle gestioni previdenziali derivante dalla agevolazione contributiva correlata alla produttività aziendale art.2 della Legge n.135/1997,art.60 L.n.144/99..... | 299.455.378,00 | 314.128.196,00 | 315.143.822,00 |
| Copertura delle minori entrate dalle gestioni previdenziali derivante dalla riduzione di entrate contributive di cui all'art.3, commi 1 e 2, D.L. 318/1996, L.n.402/1996..... | 36.928.047,00 | 36.928.047,00 | 37.891.471,28 |
| Concorso agli oneri conseguenti alla ricostituzione delle posizioni assicurative relative a periodi di lavoro prestati in Libia - art.4, D.L. n. 103/1991 convertito nella legge n.166/1991..... | 750.673,00 | 900.234,00 | 1.760.743,40 |
| Copertura delle minori entrate derivanti dal riconoscimento dei contributi figurativi,art.23,L. n. 196/1997..... | 4.351.934,00 | 4.351.934,00 | 4.471.073,35 |
| Copertura delle minori entrate derivanti dalla riduzione della retribuzione imponibile ai fini contributivi, D.L. n.669/1996..... | 23.077.296,00 | 23.077.296,00 | 23.099.279,94 |
| Copertura delle minori entrate derivanti dalla riduzione della retribuzione imponibile ai fini contributivi, art.2,c.1,D.Int.21.5.1998..... | 2.220.000,00 | 41.000,00 | 4.291,70 |
| Copertura delle minori entrate delle gestioni previdenziali derivante dall'esonero del contributo di solidarietà di cui all'art. 9 bis c.2, L. n. 166/1991, sulle somme versate al Fondo di previdenza complementare "Fiorenzo Casella" art.58,c.11,L.n.144/1999..... | 2.840.513,00 | 2.840.513,00 | 2.840.513,00 |
| Copertura delle minori entrate derivanti dall'attribuzione di giornate lavorative ai lavoratori agricoli a tempo determinato, art. 21, c.6, legge n. 223/1991..... | 112.095.000,00 | 105.457.702,80 | 53.189.448,39 |
| Copertura delle minori entrate derivanti dalla riduzione contributiva in relazione alle modifiche di alcune disposizioni che regolano il settore artigianato - art.13, c.2 L. n.57/2001..... | 3.824.754,00 | 3.824.754,00 | 3.972.254,00 |
| Copertura minori entrate derivanti dalla riduzione contributiva per i lavoratori della piccola pesca - art.69,c.7 legge n.388/2000..... | 4.648.112,00 | 4.648.112,00 | 11.141.782,00 |
| Copertura delle minori entrate derivanti dalla riduzione contributiva settori agricoltura,foresta,pesca e acquacoltura- artt.7 e 8, legge n.57/2001..... | 0,00 | 0,00 | 118.013,22 |
| Copertura delle minori entrate di cui all' art. 11, c. 6 L.248/2005 | 0,00 | 0,00 | 200.000,00 |
| TOTALE | 657.230.497,00 | 663.043.278,80 | 624.857.234,85 |

XV LEGISLATURA - DISEGNI DI LEGGE E RELAZIONI - DOCUMENTI

ALLEGATO B4 / 60

TRASFERIMENTI DALLA GESTIONE DEGLI INTERVENTI ASSISTENZIALI E DI SOSTEGNO ALLE GESTIONI PREVIDENZIALI

Copertura del mancato gettito contributivo a seguito di esoneri e riduzioni di aliquote in favore di categorie e settori produttivi

| DESCRIZIONE | PREVENTIVO 2006 | | CONSUNTIVO 2006 |
|--|-------------------------|-------------------------|-------------------------|
| | 1^ nota di variazione | aggiornato | |
| Copertura del mancato gettito contributivo connesso a: | | | |
| - contratti di formazione e lavoro..... | 7.313.255,00 | 7.422.630,00 | 9.191.073,06 |
| - apprendisti dipendenti da imprese artigiane (con legge Biagi)..... | 776.611.408,00 | 707.975.013,00 | 632.424.174,85 |
| - apprendisti dipendenti da imprese non artigiane (con legge Biagi)..... | 1.320.235.588,00 | 1.266.648.101,00 | 1.262.455.235,16 |
| - lavoratori addetti ai servizi domestici e familiari..... | 426.080.019,00 | 343.131.281,00 | 404.947.050,92 |
| - lavoratori dipendenti agricoli..... | 717.608.541,00 | 754.819.504,00 | 1.040.583.261,05 |
| - lavoratori dipendenti non agricoli..... | 12.163.549,00 | 80.239.108,00 | 201.976.064,95 |
| - rapporti di apprendistato..... | 348.541.416,00 | 351.602.839,00 | 366.138.609,88 |
| - lavoratori cassa integrati disoccupati..... | 1.063.536.479,00 | 951.084.131,00 | 898.528.963,64 |
| - lavoratori in mobilità'..... | 380.001.902,00 | 449.651.895,00 | 485.593.228,05 |
| - lavoratori in mobilità' ex art. 1 L.n.52/1998..... | 35.529.474,00 | 35.538.078,00 | 50.035.668,45 |
| - lavoratori con contratto di reinserimento..... | 166.800,00 | 206.701,00 | 181.947,86 |
| - lavoratori con contratto di inserimento (legge Biagi)..... | 169.354.501,00 | 107.557.566,00 | 82.300.890,45 |
| - lavoratori ex cassa integrati..... | 3.144.902,00 | 4.416.979,00 | 4.564.421,26 |
| - persone svantaggiate - art.4, L.381/1991..... | 49.808.824,00 | 54.941.058,00 | 1.384.950,20 |
| - contratti di formazione..... | 13.748.682,00 | 18.218.958,00 | 27.699.855,35 |
| - contratti di solidarietà..... | 2.077.736,00 | 1.055.472,00 | 2.873.804,21 |
| TOTALE | 5.325.923.076,00 | 5.134.509.314,00 | 5.470.879.199,34 |

ALLEGATO B4 / 6E

TRASFERIMENTI DALLA GESTIONE DEGLI INTERVENTI ASSISTENZIALI E DI SOSTEGNO ALLE GESTIONI PREVIDENZIALI**Copertura oneri derivanti dall'applicazione alle pensioni delle norme in materia di cumulo con redditi da lavoro**

| DESCRIZIONE | PREVENTIVO 2006 | | CONSUNTIVO 2006 |
|--|-----------------------|----------------------|----------------------|
| | 1^ nota di variazione | aggiornato | |
| Copertura degli oneri derivanti dall'applicazione alle pensioni con anzianità contributiva pari o superiore a 40 anni, delle disposizioni in materia di cumulo con redditi da lavoro : | | | |
| - ai sensi dell'art.77 della legge n.448/1998..... | 25.000.000,00 | 25.000.000,00 | 25.000.000,00 |
| - ai sensi dell'art.72 della legge n.388/2000..... | 45.000.000,00 | 45.000.000,00 | 45.000.000,00 |
| TOTALE | 70.000.000,00 | 70.000.000,00 | 70.000.000,00 |

ALLEGATO B4/ 6F

TRASFERIMENTI DA ALTRE GESTIONI DELL'INPS

Trasferimento dalla Gestione prestazioni temporanee ai lavoratori dipendenti dei contributi figurativi

| DESCRIZIONE | PREVENTIVO 2006 | | CONSUNTIVO |
|--|-------------------------|-------------------------|-------------------------|
| | 1^ nota di variazione | aggiornato | 2006 |
| Copertura figurativa di periodi indennizzati di trattamento ordinario di disoccupazione, di trattamento ordinario di integrazione salariale e trattamento antitubercolare: | | | |
| - disoccupazione ordinaria agli agricoli e non agricoli: art. 4, legge n. 218/1952..... | 1.441.735.736,00 | 1.515.292.027,00 | 1.643.441.105,00 |
| art. 7, legge n.160/1988 e successive mod. e integrazioni.... | 957.076.822,00 | 1.080.337.284,00 | 995.145.549,00 |
| - integrazione salariale ordinaria ai lavoratori dell'industria art.3 legge n. 164/1975..... | 223.055.400,00 | 175.990.700,00 | 138.739.150,00 |
| - integrazione salariale ai lavoratori dell'edilizia - art. 5, legge n. 427/1975..... | 100.201.100,00 | 91.507.200,00 | 102.477.260,00 |
| - integrazione salariale ai lavoratori delle aziende lapidee: settore industria - art. 5, legge n. 427/1975..... | 5.189.500,00 | 4.371.920,00 | 3.944.490,00 |
| settore artigianato - art. 5, legge n. 427/1975..... | 640.800,00 | 408.960,00 | 648.360,00 |
| TOTALE..... | 2.727.899.358,00 | 2.867.908.091,00 | 2.884.395.914,00 |

ALLEGATO B4/ 6G

TRASFERIMENTI DA ALTRE GESTIONI DELL'INPS

Contributo di solidarietà - legge n. 41/1986

| DESCRIZIONE | PREVENTIVO 2006 | | CONSUNTIVO |
|---|-----------------------|---------------------|---------------------|
| | 1^ nota di variazione | aggiornato | 2006 |
| Contributi trasferiti da: | | | |
| - Fondo di previdenza per il personale di volo dipendente dalle aziende di navigazione aerea..... | 1.183.464,00 | 1.140.538,00 | 1.095.355,00 |
| - Fondo di previdenza per il personale addetto alle abolite imposte di consumo..... | 29.537,00 | 66.269,00 | 62.033,03 |
| TOTALE | 1.213.001,00 | 1.206.807,00 | 1.157.388,03 |

XV LEGISLATURA - DISEGNI DI LEGGE E RELAZIONI - DOCUMENTI

ALLEGATO B4/7

SPESA PER PRESTAZIONI ISTITUZIONALI

| DESCRIZIONE | PREVENTIVO 2006 | | CONSUNTIVO 2006 | | | TOTALE (dato economico) (4)=(1-2+3) |
|--|---|--------------------------------|--------------------------------|---------------------------------------|---------------------------------------|---|
| | 1^ NOTA DI VARIAZIONI (dato economico) | AGGIORNATO (dato economico) | IMPEGNATE NEL 2006 (1) | meno: RATEO AL 31.12.2005 (2) | PIU': RATEO AL 31.12.2006 (3) | |
| A) Rate complessive lorda di pensione a detrarre: - Assegno per il nucleo familiare a carico della gestione P.T.L.D. | 103.950.908.059,00 | 104.359.933.579,00 | 104.658.417.783,44 | 450.267.971,12 | 350.182.678,83 | 104.558.332.491,15 |
| a detrarre: | 992.712.830,00 | 932.211.272,00 | 915.989.545,10 | 44.888.000,00 | 35.036.000,00 | 906.137.545,10 |
| a detrarre: | 102.958.195.229,00 | 103.427.722.307,00 | 103.742.428.238,34 | 405.379.971,12 | 315.146.678,83 | 103.652.194.946,05 |
| - Art. 1 legge n. 222/1984..... | 212.886.000,00 | 212.429.000,00 | 206.342.813,24 | | | 206.342.813,24 |
| - Art. 1 L. 140/1985 e art. 1 L. 544/1988 e succ. mod. | 650.199.000,00 | 544.779.511,00 | 641.074.845,79 | | | 641.074.845,79 |
| - Assegno ai rimpatriati della LDB..... | 1.598.000,00 | 1.522.000,00 | 1.904.665,47 | | | 1.904.665,47 |
| - Rate di pensioni -pensionamenti anticipati..... | 1.233.486.647,00 | 1.286.700.307,00 | 1.520.273.823,51 | | | 1.520.273.823,51 |
| - Quota parte di ciascuna mensilita' di pensione erogata-art. 37, 3^ comma, lett. c) L. 88/1989..... | 12.515.140.000,00 | 12.515.140.000,00 | 12.916.500.000,00 | | | 12.916.500.000,00 |
| - Quota parte delle rate di pensione - art.11 legge n. 54/1982..... | 516.391.309,00 | 516.391.309,00 | 516.391.309,00 | | | 516.391.309,00 |
| - Miglioramenti ex combattenti art. 6, legge n.140/1985 e art. 6 legge n. 544/1988..... | 324.218.510,00 | 315.706.257,00 | 304.911.175,79 | | | 304.911.175,79 |
| - Migliorazioni delle pensioni superiori al trattamento minimo-art.3,1^ comma L.n.544/88..... | 335.567.870,00 | 335.567.870,00 | 335.567.870,00 | | | 335.567.870,00 |
| - Quote di pensioni afferenti a periodi lavorativi prestati presso le FF.AA. e U.N.ORA..... | 283.000,00 | 280.000,00 | 280.000,00 | | | 280.000,00 |
| - Oneri - art.1 L. n.59/1991..... | 1.502.245.160,00 | 1.484.042.432,00 | 1.467.600.000,00 | | | 1.467.600.000,00 |
| - Quota pensione- Conv. IV/Venezueliana..... | 20.931.000,00 | 25.164.000,00 | 25.164.000,00 | | | 25.164.000,00 |
| - Migliore onere rata fees per codifica redditi-art.11 comma 38 L.n.537/1993..... | 75.665.000,00 | 75.739.119,00 | 78.651.000,00 | | | 78.651.000,00 |
| - Migliore onere per perequazione rate pensioni dal 1^/1/1994..... | 160.715.203,00 | 149.702.000,00 | 144.199.000,00 | | | 144.199.000,00 |
| - Pensioni inviante L.227/94-art.59,c.34 L.449/97..... | 3.186.120.000,00 | 3.186.120.000,00 | 3.186.120.000,00 | | | 3.186.120.000,00 |
| - Rimborsazione coef. rivalutazione pensioni-art.69 c.162 L. n. 389/2000..... | 162.200.000,00 | 165.771.000,00 | 165.771.000,00 | | | 165.771.000,00 |
| - Adozione divieto cumulo tra pensioni di reversibilita' INPS e rendite INAIL-art.73 e 78 L.n.388/2000..... | 73.671.000,00 | 73.477.000,00 | 73.969.800,00 | | | 73.969.800,00 |
| - Nuove norme in materia di integr. minimali n.385/2000 | 10.699.000,00 | 6.600.000,00 | 8.078.530,51 | | | 8.078.530,51 |
| - Quota pensione- Conv. IV/Australiana..... | 1.815.000,00 | 1.815.000,00 | 1.815.000,00 | | | 1.815.000,00 |
| - Quota pensione- Conv. Rep. San Marino..... | 232.406,00 | 232.406,00 | 232.406,00 | | | 232.406,00 |
| - Quota pensione- Conv. Santa Sede..... | 1.790.000,00 | 25.000,00 | 107.016,00 | | | 107.016,00 |
| - Miglioramenti art.38/L.n.448/2001..... | 296.777.000,00 | 294.334.166,00 | 332.048.521,63 | | | 332.048.521,63 |
| - Maggior sociale trattamenti minimi pensionati residenti all'estero-art.38,c.9 L.n.289/2002..... | 40.175.344,00 | 12.921.000,00 | 7.404.710,34 | | | 7.404.710,34 |
| - Regolarizzazione posizioni assicurative-art.11.n.172/1999..... | 8.353.000,00 | 6.112.000,00 | 6.205.513,00 | | | 6.205.513,00 |
| - Prestazione 593/ve a favore titolari di pensioni al minimo (art.70,c.7 L. n.368/2000)..... | 107.474.000,00 | 72.379.700,00 | 86.649.397,84 | | | 86.649.397,84 |
| TOTALE DELLE DETRAZIONI..... | 21.438.507.449,00 | 21.282.951.077,00 | 22.027.262.398,12 | 9,00 | 0,00 | 22.027.262.398,12 |
| A) Rate di pensione a carico Gestione..... | 81.519.687.780,00 | 82.144.771.230,00 | 81.715.165.840,22 | 405.379.971,12 | 315.146.678,83 | 81.624.932.547,93 |
| Assegno per l'assistenza personale ai pensionati inabili-art.5, legge n. 222/1984..... | 7.100.000,00 | 7.000.000,00 | 6.921.181,11 | | | 6.921.181,11 |
| Indennita' ai superstiti..... | 9,00 | 0,00 | 9.757,55 | | | 9.757,55 |
| Prestazioni una tantum cittadini extracom. L. 335/95..... | 31.813.000,00 | 2.450.000,00 | 829.222,47 | | | 829.222,47 |
| Prestazioni in capitale ex fondi speciali INA..... | 708.480,00 | 708.480,00 | 511.299,97 | | | 511.299,97 |
| TOTALE A)..... | 81.559.309.260,00 | 82.154.929.710,00 | 81.723.437.301,32 | 405.379.971,12 | 315.146.678,83 | 81.633.204.009,03 |
| B) Onere prevenzione e cura dell'invalidita'..... | 4.265.092,00 | 5.413.090,00 | 5.661.732,36 | | | 5.661.732,36 |
| C) Onere gestione Cassa di riposo di Comogli..... | 1.468.552,08 | 1.483.981,08 | 1.451.308,91 | | | 1.451.308,91 |
| Spese per prestazioni istituzionali (A+B+C)..... | 81.565.042.904,08 | 82.161.926.781,08 | 81.730.550.342,59 | 405.379.971,12 | 315.146.678,83 | 81.660.317.050,30 |

ALLEGATO B4/ 8

TRASFERIMENTI PASSIVI:

| DESCRIZIONE | PREVENTIVO 2006 | | CONSUNTIVO |
|--|-------------------------|-------------------------|-------------------------|
| | 1^ nota di variazione | AGGIORNATO | 2006 |
| A favore dello Stato: | | | |
| -Somme da trasferire ai sensi della L.n.641/1978 (già contribuzione destinata all'ONPI)..... | 212.924.365,00 | 210.991.006,00 | 211.307.783,30 |
| TOTALE..... | 212.924.365,00 | 210.991.006,00 | 211.307.783,30 |
| A favore di altri Enti: | | | |
| Contributi e quote associative a istituzioni svolgenti attività attinenti i compiti dell'Istituto..... | 0,00 | 0,00 | 0,00 |
| Valori di copertura di periodi assicurativi trasferiti ad altri Enti di previdenza..... | 723.000.000,00 | 675.000.000 | 728.151.942,54 |
| Contribuzione a favore di Enti vari: | | | |
| Istituti di patronato e assistenza sociale..... | 160.417.259,00 | 158.946.558,00 | 159.185.196,73 |
| Istituto Italiano di medicina sociale..... | 1.073.587,54 | 1.293.134,01 | 1.284.893,18 |
| Commissione di vigilanza sui fondi pensione- art.2, D.L. 15/4/1998..... | 1.705.679,00 | 1.739.911,00 | 1.739.910,69 |
| TOTALE..... | 886.196.525,54 | 836.979.603,01 | 890.361.943,14 |
| COMPLESSO..... | 1.099.120.890,54 | 1.047.970.609,01 | 1.101.669.726,44 |

ALLEGATO B4/ 9

POSTE CORRETTIVE E COMPENSATIVE DI ENTRATE

| DESCRIZIONE | PREVENTIVO 2006 | | CONSUNTIVO |
|--|-----------------------|-----------------------|-----------------------|
| | 1^ nota di variazione | AGGIORNATO | 2006 |
| Rimborsi di contributi: | | | |
| - relativi all'aliquota ordinaria..... | 59.000.000,00 | 150.000.000,00 | 261.416.849,50 |
| - relativi all'aliquota del settore agricolo..... | 0,00 | 0,00 | 11.867.633,00 |
| Rimborso di trattenute ai pensionati occupati..... | 190.000,00 | 190.000,00 | 52.759,21 |
| Rimborso di trattenute ai pensionati occupati art.44 c. 2 e 3, legge n. 289/2002..... | 0,00 | 0,00 | 71.040,19 |
| Rimborso di riserve e valori capitali e di riscatto.. | 1.405.000,00 | 1.405.000,00 | 1.883.706,55 |
| TOTALE..... | 60.595.000,00 | 151.595.000,00 | 275.291.988,45 |

ALLEGATO B4/ 10

VARIAZIONI PATRIMONIALI STRAORDINARIE

| DESCRIZIONE | PREVENTIVO 2006 | | CONSUNTIVO |
|---|-----------------------|-------------|-----------------------|
| | 1^ nota di variazione | AGGIORNATO | 2006 |
| Perdita per accertata irrecuperabilità di crediti per prestazioni da recuperare..... | 0,00 | 0,00 | 18.802.758,31 |
| Irrecuperabilità o insussistenza di crediti contributivi verso aziende..... | 0,00 | 0,00 | 458.464.641,69 |
| Irrecuperabilità o insussistenza di crediti contributivi verso i datori di lavoro agricolo..... | 0,00 | 0,00 | 13.557.218,49 |
| Insussistenza dei crediti per valori capitali per la copertura degli oneri di cui alla legge n.336/1970..... | 0,00 | 0,00 | 0,00 |
| Irrecuperabilità di crediti per interessi di mora, sanzioni civili e amministrative relativi ai lavoratori agricoli dipendenti..... | 0,00 | 0,00 | 1.085.496,53 |
| Irrecuperabilità di crediti per contributi dovuti per i lavoratori addetti ai servizi domestici..... | 0,00 | 0,00 | 94.727,30 |
| TOTALE..... | 0,00 | 0,00 | 492.004.842,32 |

APPENDICE

EVOLUZIONE LEGISLATIVA E NORMATIVA

Nell'esercizio 2006 la gestione, sotto l'aspetto del gettito contributivo, è stata interessata prevalentemente dalla lievitazione dei monti retributivi e dagli effetti dei provvedimenti che disciplinano l'adeguamento dei minimali di retribuzione imponibile.

In particolare, l'art. 1 del D.L. 9 ottobre 1989, n. 338, convertito nella legge 7.12.1989, n. 389, stabilisce "che la retribuzione da assumere come base per il calcolo dei contributi di previdenza e di assistenza sociale non può essere inferiore all'importo delle retribuzioni stabilito da leggi, regolamenti, contratti collettivi, stipulati dalle organizzazioni sindacali più rappresentative su base nazionale ovvero da accordi collettivi o contratti individuali, qualora ne derivi una retribuzione di importo superiore a quello previsto dal contratto collettivo".

La statuizione sopra richiamata, peraltro, non ha abrogato la disciplina vigente in materia di minimali di retribuzione giornaliera e, pertanto, a partire dal periodo di paga in corso al 1.1.2005, in esecuzione dell'art. 1 della legge 26.6.1981, n. 537, sono aumentati i limiti minimi di retribuzione giornaliera previsti, ai fini del calcolo della contribuzione previdenziale ed assistenziale, per la generalità dei lavoratori, in relazione all'aumento dell'indice medio del costo della vita calcolato dall'ISTAT.

I minimali predetti, a loro volta, sono stati adeguati, se inferiori, al minimale giornaliero pari al 9,50 per cento del trattamento minimo di pensione vigente dal 1.1.2006 (art. 7, comma 1, secondo periodo, del D.L. 12.9.1983, n. 463, convertito dalla legge 11.11.1983, n. 638, modificato dal D.L. 9.10.1989, n. 338, convertito nella legge 7.12.1989, n. 389), corrispondente a € 40,62 per ciascuna giornata.

Il parametro di cui all'art. 7, comma 1, primo periodo del citato D.L. 12.9.1983, n. 463 modificato dal secondo comma dell'art. 1 del citato D.L. 9.10.1989, n. 338, ha subito l'aumento rapportato all'importo del trattamento minimo mensile di pensione a carico del F.P.L.D. in vigore al 1° gennaio di ogni anno ed è pari per l'anno 2006 a € 171,03 settimanali.

Si è inoltre verificato l'adeguamento annuale sulla base della variazione percentuale dell'indice ISTAT dei prezzi al consumo per le famiglie degli operai e degli impiegati:

- della prima fascia di retribuzione pensionabile oltre la quale è dovuto il contributo del 1% di cui all'art. 3-ter della legge 14.11.1992, n. 438 fissato per l'anno 2006 a € 39.297,00 annue;
- del tetto imponibile e pensionabile per i nuovi iscritti e per gli optanti di cui all'art. 2, comma 18 della legge n. 335/1995 fissato per l'anno 2006 in € 85.478,00.

In attuazione dell'articolo 4, comma 3 della legge 3 aprile 2001, n. 142, è stato emanato il Decreto legislativo 6.11.2001, n. 423 finalizzato alla equiparazione nel quinquennio 2002-2006 della contribuzione previdenziale e assistenziale dei soci lavoratori di cooperative

disciplinate dal D.P.R. n. 602/1970 a quella dei lavoratori dipendenti da imprese.

Il predetto decreto legislativo prevede un meccanismo di graduale superamento dello speciale regime stabilito dal citato D.P.R. ai fini dell'assolvimento degli obblighi previdenziali ed assistenziali per i soci lavoratori che ha comportato, nella sua prima fase (dal 1.1.2002 al 31.12.2002), l'omogeneizzazione del criterio di determinazione della base imponibile per il versamento delle contribuzioni minori a quello stabilito per il versamento della contribuzione IVS dal D.M. 3.12.1999.

A partire dall'1.1.2003 ha preso l'avvio la seconda fase di questo processo di adeguamento, in base al quale la retribuzione imponibile ai fini previdenziali deve essere aumentata annualmente nella misura percentuale stabilita. Il decreto prevede peraltro per le varie forme assicurative un diverso sistema di calcolo dell'incremento retributivo, in quanto per l'IVS l'incremento è calcolato con riferimento ai minimi contrattuali mentre per le contribuzioni minori è calcolato con riferimento al minimale giornaliero di retribuzione. Da ciò consegue che per tutta la durata del processo di adeguamento si avranno due distinti imponibili giornalieri per il versamento della contribuzione previdenziale ed assistenziale, fino al termine del 31.12.2006. A partire dall'1.1.2007, infatti, la retribuzione imponibile ai fini del versamento delle contribuzioni previdenziali ed assistenziali dovrà essere determinata secondo le norme previste per la generalità dei lavoratori (art. 1, comma 1, legge n. 389/1989) senza alcuna distinzione di forme assicurative.

Per quanto attiene l'anno 2006, ai sensi dell'art. 3, comma 1, Decreto legislativo n. 423/2001, ai fini del versamento della contribuzione IVS l'imponibile giornaliero di cui all'art. 2 della stessa fonte è stato aumentato nella misura percentuale del 100%, calcolato sulla differenza retributiva esistente tra l'importo determinato ogni anno ai sensi dell'art. 2 e il corrispondente minimo contrattuale giornaliero previsto nello stesso anno dal CCNL relativo, o da quello del settore o della categoria affine. A sua volta, l'imponibile giornaliero di cui all'art. 2 del Decreto legislativo n. 423/2001 non può essere inferiore al limite di retribuzione che assicura la copertura di 52 settimane utili ai fini pensionistici. Detto limite settimanale è stabilito nella misura del 40% del trattamento minimo di pensione a carico del FPLD. Tale trattamento ammonta per l'anno 2006, a € 427,58, il cui 40% risulta pari ad una retribuzione settimanale di € 171,03, e quindi l'imponibile giornaliero convenzionale ex art. 2 del Decreto legislativo n. 423/2001 è stato determinato nell'anno 2006 in € 28,51.

Le modalità di determinazione dell'imponibile ai fini dell'assicurazione IVS trovano applicazione soltanto nelle ipotesi in cui l'importo così determinato non sia inferiore al limite minimo di retribuzione giornaliera di cui all'art. 1, comma 2, della legge n. 389/1989. Qualora tale limite non sia rispettato, la percentuale di incremento del 100% deve essere

applicata sul differenziale esistente tra l'imponibile determinato ai sensi dell'art. 2 del Decreto legislativo n. 423/2001 e il limite minimo di retribuzione giornaliera. L'importo di tale imponibile giornaliero minimo convenzionale è pari, per l'anno 2006, a € 40,62.

In esecuzione del piano di riallineamento previsto dall'art. 4 del D.M. 3/12/1999, il periodo di occupazione media mensile nei territori del Mezzogiorno di cui al T.U. 6 marzo 1978 n. 218, è stato elevato per l'anno 2006 a 26 giornate ai sensi di quanto disposto, da ultimo, dall'art. 4, comma 2, del Decreto legislativo n. 423/2001.

La gestione ha continuato ad essere interessata dalle previsioni del D.M. 22.9.2000, che ha stabilito che dall'1.1.2001 l'imponibile medio giornaliero ai fini della contribuzione di previdenza ed assistenza sociale per i lavoratori soci delle cooperative operanti nell'area dei servizi socio-assistenziali ed educativi non può essere inferiore al limite di retribuzione che assicuri la copertura di 52 settimane utili ai fini pensionistici, nel rispetto dell'art. 7, comma 1, primo periodo, della legge 11.11.1983, n. 638, come modificato dall'art. 1, comma 2, della legge 7.12.1989, n. 389 (40% del trattamento minimo di pensione a carico del FPLD, pari per il 2006 a € 427,58, corrispondenti a € 171,03 settimanali e € 28,51 giornalieri).

La gestione è stata interessata dalla emanazione del D.M. 30.1.2004 di adeguamento annuale delle retribuzioni convenzionali valide per i lavoratori italiani all'estero in Paesi non legati all'Italia da convenzioni in materia di sicurezza sociale ai sensi dell'art. 4, comma 1, della legge n. 398 del 1987.

Invece la disposizione di cui all'art. 36 della legge 21.11.2000, n. 342 (che ha inserito un comma *8bis* nell'art. 48 del TUIR n. 917 del 1986, sostituendo al precedente regime di esclusione dall'imponibilità ai fini fiscali dei redditi da lavoro dipendente prodotti all'estero in via continuativa e come oggetto esclusivo del rapporto di lavoro un regime di imponibilità basato su retribuzioni convenzionali) non ha prodotto effetti sulla gestione in relazione agli adempimenti previdenziali per i lavoratori occupati all'estero in Paesi convenzionati con l'Italia, secondo quanto precisato dal Ministero del Lavoro e della Previdenza Sociale.

Per gli equipaggi delle navi da pesca iscritte nei registri delle navi minori e dei galleggianti di cui all'art. 9 della legge 26/7/1984 n. 413, per i quali trovano applicazione le disposizioni del settore agricolo, l'aumento annuale dello 0,70% (0,20 punti percentuali a carico del datore di lavoro e 0,50 punti percentuali a carico del lavoratore), previsto dall'art. 3, comma 1, del Decreto legislativo 16.4.1997, n. 146, ha trovato applicazione limitatamente alla sola quota dello 0,20 essendosi esaurito con il 2002 l'allineamento dell'aliquota a carico del lavoratore.

Nell'ambito del settore agricolo l'esercizio 2006 è stato interessato dall'applicazione del comma 1 dell'art. 1 della legge n. 81/2006 che ha stabilito che "per il triennio 2006-2008 sono sospesi gli aumenti di

aliquota di cui all'art. 3, commi 1 e 2 del decreto legislativo n. 146/1997". Il citato art. 3 del Decreto Legislativo n° 146 del 16 aprile 1997, al comma 1 prevedeva: "A partire dal 1 gennaio 1998 le aliquote dei contributi dovuti al Fondo pensioni lavoratori dipendenti dai datori di lavoro che impiegano operai a tempo indeterminato e a tempo determinato ed assimilati sono elevate annualmente nella misura di 0,20 punti percentuali a carico del datore di lavoro e di 0,50 punti percentuali a carico del lavoratore sino al raggiungimento dell'aliquota contributiva prevista dall' art. 3, comma 23, della legge 8 agosto 1995 n°335, per gli altri settori produttivi nelle misure rispettivamente previste per i datori di lavoro ed i lavoratori".

Per quanto sopra esposto dal 1° gennaio 2006, per la generalità delle aziende agricole, le aliquote previste per il Fondo pensioni lavoratori dipendenti, sono le seguenti:

17,95% a carico datore di lavoro + la quota base dello 0,11%;
8,54% a carico lavoratore.

Anche il comma 2 dell'art. 3 del Decreto Legislativo n° 146 del 16 aprile 1997, secondo il quale: "Per le aziende singole o associate di trasformazione o manipolazione di prodotti agricoli zootecnici e di lavorazione di prodotti alimentari con processi produttivi di tipo industriale l'adeguamento, di cui al comma 1, è fissato in 0,60 punti percentuali a carico del datore di lavoro e in 0,50 punti percentuali a carico del lavoratore con decorrenza 1 luglio 1997" ha continuato a produrre effetti.

Per quanto sopra esposto nei confronti delle aziende agricole con processi produttivi di tipo industriale, dal 1 luglio 2005, per il Fondo pensioni lavoratori dipendenti, è prevista la seguente aliquota:

21,75% a carico datore di lavoro + la quota base dello 0,11%;
8,54% a carico lavoratore.

E' da segnalare il contenuto del comma 4 dell'art. 1 della legge n. 81/2006 che ha modificato, dal 1° gennaio 2006, le disposizioni relative alla retribuzione imponibile degli operai agricoli a tempo determinato che è quella indicata all'art. 1, comma 1, del decreto legge 9 ottobre 1989, n. 338, convertito, con modificazioni, dalla legge 7 dicembre 1989, n. 389; il comma 2 dell'art. 1, della stessa legge, per il triennio 2006-2008 ha ridefinito le agevolazioni, a favore del datore di lavoro, per le aziende ubicate o che operino nei territori montani, definiti particolarmente svantaggiati, e nei territori svantaggiati, comprese le aree della ex Cassa del Mezzogiorno, nelle seguenti misure: "dal 1° gennaio 2006, per lo stesso periodo di cui al comma 1, le agevolazioni contributive previste dall'art. 9, commi 5, 5 bis e 5 ter, della legge 11 marzo 1988, n. 67, e successive modificazioni, sono così determinate:

a) nei territori montani particolarmente svantaggiati la riduzione contributiva compete nella misura del 75 per cento dei contributi a carico del datore di lavoro, previsti dal citato articolo 9, commi 5, 5 bis e 5 ter, della legge n. 67/1988;

b) nelle zone agricole svantaggiate, comprese le aree dell'obiettivo 1 di cui al regolamento CE n. 1260/1999 del Consiglio, del 21 giugno 1999, nonché i territori dei comuni delle Regioni Abruzzo, Molise, Basilicata, la riduzione contributiva compete nella misura del 68 per cento".

Per le calamità verificatesi dal 9 maggio 2004, gli esoneri sono regolamentati dal D.lgs 102/2004 e relativo decreto ministeriale attuativo: " A decorrere dal 9 maggio 2004 alle imprese agricole di cui all'art. 2135 del codice civile, alle cooperative di raccolta, lavorazione, trasformazione e commercializzazione di prodotti agricoli e alle organizzazioni dei produttori riconosciute, iscritte nella relativa gestione previdenziale, in possesso dei requisiti previsti dall'art. 5, comma 1 del decreto legislativo 29 marzo 2004, n. 102, è concesso, a domanda, l'esonero parziale del pagamento dei contributi previdenziali ed assistenziali propri e dei lavoratori dipendenti, in scadenza nei dodici mesi successivi alla data in cui si è verificato l'evento calamitoso, come definito dall'art. 1, comma 2 del medesimo decreto legislativo, n. 102 del 2004, nelle seguenti misure percentuali:

- 17% per le aziende che abbiano subito danni in misura non inferiore al 20%, qualora ubicate nelle aree svantaggiate di cui all'art. 17 del regolamento CE n. 1257 del Consiglio del 17 maggio, ovvero del 30% se ubicate nelle altre zone e non superiore al settanta per cento della produzione lorda vendibile;

- 50% per le aziende che abbiano subito danni in misura superiore al 70% della produzione lorda vendibile.

La misura dell'esonero è aumentata del 10% nel secondo anno e per gli anni successivi qualora le condizioni di cui all'art. 5, comma 1, del citato decreto legislativo n. 102 del 2004 si verificano a carico della stessa azienda per due o più anni consecutivi.

In materia di accredito contributivo, la gestione ha continuato a risentire degli effetti prodotti dal disposto di cui all'articolo 69, comma 7, della legge n. 388 del 2000 che ha previsto, nei confronti dei lavoratori della piccola pesca marittima e delle acque interne soggetti alla legge 13 marzo 1958, n. 250, la mancata applicazione della contrazione disposta dall'articolo 7 del decreto-legge 12 settembre 1983, n. 463, convertito, con modificazioni, dalla legge 11 novembre 1983, n. 638. La legge finanziaria per il 2002 n. 448/2001 ha previsto all'art. 43, comma 3 l'applicazione di tale norma con effetto retroattivo a decorrere dalla data di entrata in vigore della legge n. 638/1983.

Permangono inoltre, in materia di svolgimento di funzioni pubbliche, gli effetti di quanto disposto dall'art. 26 della legge 3.8.1999, n. 265, che ha introdotto rilevanti innovazioni in materia di oneri assicurativi, previdenziali ed assistenziali per i lavoratori che ricoprono incarichi amministrativi presso gli enti locali. L'art. 26 della legge n. 265/1999 stabilisce ora che l'ente locale provvede a proprio carico al versamento degli oneri assistenziali, previdenziali ed assicurativi ai rispettivi istituti

in relazione a tutti gli amministratori locali che rivestono le cariche di cui allo stesso comma 1 senza più fare riferimento alcuno alla condizione della titolarità o meno del diritto ad una indennità, e quindi ampliando la categoria degli amministratori per i quali l'ente locale deve provvedere all'assolvimento dell'obbligo contributivo.

I primi 3 commi dell'art. 38 della legge n. 388 del 1999 stabiliscono che, a partire dall' 1.1.2001, i dipendenti pubblici e privati che siano eletti membri del Parlamento nazionale ed europeo, o di assemblea regionale ovvero siano nominati a ricoprire funzioni pubbliche, i quali, in ragione dell'elezione o della nomina maturino il diritto ad un vitalizio o un incremento della pensione, qualora intendano avvalersi della facoltà di accreditamento dei contributi, sono tenuti a versare l'equivalente dei contributi pensionistici, nella misura prevista dalla legislazione vigente per la quota a carico del lavoratore (8,89 %), relativamente al periodo nel quale sia in fruizione dell'aspettativa.

L'art. 1, comma 239, della legge n. 311/2004 (finanziaria 2005) ha disposto poi che i soggetti di cui all'art. 3 del Decreto legislativo del 16.9.1996, n. 564 e successive modificazioni, che non hanno presentato la domanda di accredito della contribuzione figurativa per i periodi anteriori all' 1.1.2003, possono esercitare tale facoltà entro il 31.3.2005. Ne consegue che i soggetti di cui all'art. 38 che intendano avvalersi di tale facoltà saranno tenuti al versamento di un importo corrispondente a quello della quota a carico del lavoratore.

Con legge 24.12.2003, n. 380 lo Stato italiano ha ratificato il Trattato di adesione all'Unione Europea di Repubblica Ceca, Repubblica di Cipro, Repubblica di Estonia, Repubblica di Lettonia, Repubblica di Lituania, Repubblica di Malta, Repubblica di Polonia, Repubblica di Slovenia, Repubblica di Slovacchia, Repubblica di Ungheria. Ne consegue, con riferimento ai lavoratori italiani che dovessero essere occupati in uno dei Paesi neocomunitari, che non potranno più trovare applicazione, ai fini del versamento degli oneri previdenziali ed assistenziali con effetto dall'1.5.2004, le apposite tabelle di retribuzioni convenzionali emanate entro il 31 gennaio di ogni anno con decreto ministeriale.

Correlativamente, per effetto dell'applicazione delle discipline comunitarie (innanzitutto il regolamento n. 1408/1971 e il n. 574 del 1972), e nel caso di distacco di lavoratori italiani all'estero in uno dei dieci Paesi neocomunitari, i datori di lavoro dovranno continuare ad effettuare in Italia i versamenti previdenziali per le forme assicurative, le tipologie, le aliquote identiche a quelle previste per il lavoro sul territorio nazionale.

Per quanto attiene ai lavoratori cittadini di uno dei Paesi neocomunitari distaccati in Italia nel rispetto delle procedura definite in ambito comunitario, continuerà a trovare applicazione il regime assicurativo del Paese di provenienza, e non dovrà essere versata in Italia alcuna contribuzione previdenziale o assistenziale.

L'art. 48 della legge n. 289/2002, ha previsto la possibilità che, per ciascuno dei settori economici dell'industria, dell'agricoltura, del terziario e dell'artigianato, possano essere istituiti fondi paritetici interprofessionali nazionali per la formazione continua.

Ai Fondi afferiscono le risorse derivanti dal gettito del contributo integrativo stabilito dall'art. 25, quarto comma, della legge 21 dicembre 1978, n. 845, e successive modificazioni, relative ai datori di lavoro che facoltativamente vi aderiscono, fermo restando quanto disposto dall'art. 66, comma 2, della legge 17 maggio 1999, n. 144.

Stante la specifica natura della fonte di finanziamento, ai Fondi non potranno confluire le risorse relative ai datori di lavoro e/o ai lavoratori esclusi dalla contribuzione per la disoccupazione e/o ai lavoratori non tenuti al versamento del contributo integrativo ex lege n. 845/1978.

Si ricorda che dall'1.1.2001 le imprese fornitrici di lavoro temporaneo non sono più tenute al versamento del contributo integrativo ex lege n. 845/1978 per i prestatori di lavoro interinale. La stessa previsione vale per le agenzie di somministrazione di lavoro ai sensi di quanto previsto dal D.Lgs. n. 276/2003 in materia di riforma del mercato del lavoro.

Per quanto riguarda la normativa di incentivo al posticipo al pensionamento si segnala quanto segue:

a) Settore privato

L'art. 1, commi da 12 a 17 della legge 23/08/2004, n. 243 detta una disciplina tesa ad incentivare il posticipo del pensionamento dei lavoratori dipendenti del settore privato. In particolare, il comma 12 stabilisce che i predetti lavoratori che abbiano maturato i requisiti minimi indicati alle tabelle di cui all'art. 59, commi 6 e 7 della legge 27 dicembre 1997, n. 449, per l'accesso al pensionamento di anzianità, per il periodo 2004-2007, possono esercitare la facoltà di rinuncia all'accredito contributivo relativo all'assicurazione generale obbligatoria per l'invalidità, la vecchiaia ed i superstiti dei lavoratori dipendenti e alle forme sostitutive della medesima. A seguito dell'esercizio di tale facoltà viene meno, da parte del datore di lavoro, l'obbligo del versamento contributivo alle forme assicurative, a decorrere dalla prima scadenza utile per il pensionamento prevista dalla normativa precedente alla legge n. 243/2004. L'importo dei contributi non versati deve essere interamente corrisposto al lavoratore entro il mese successivo al periodo di paga cui si riferiscono.

Il comma 13 stabilisce che, nei confronti dei lavoratori che si siano avvalsi della facoltà di cui al comma 12, il trattamento liquidato all'atto del pensionamento debba essere pari a quello che sarebbe spettato alla data di inizio del periodo di esonero dal versamento dei contributi per effetto della suddetta facoltà, maggiorato degli aumenti perequativi nel frattempo intervenuti. Per effetto di quanto disposto dal D.L. 5/10/2004, n. 249, convertito nella legge 31 dicembre 2004, n. 291, all'art. 5 bis, comma 5, i lavoratori dipendenti da imprese ammesse al trattamento di CIGS che non abbiano esercitato la suddetta facoltà di

rinuncia all'accredito contributivo, non possono, limitatamente al periodo di ammissione dell'impresa al trattamento di integrazione, esercitare tale facoltà, fatte salve le istanze presentate fino alla data di entrata in vigore della predetta legge di conversione. Il comma 17 abroga espressamente l'art. 75 della legge 23 dicembre 2000, n. 388.

b) Settore pubblico

Il decreto legge n. 136/2004, convertito in legge 27/07/2004, n. 186, contiene all'art. 1 quater disposizioni integrative in merito alla prosecuzione del rapporto di lavoro dei dipendenti pubblici oltre i limiti di età per il collocamento a riposo, stabilendo che al comma 1 dell'art. 16 del decreto legislativo n. 503/1992 sono aggiunti, in fine, i seguenti periodi: " E' inoltre data facoltà ai dipendenti delle amministrazioni pubbliche di cui all'art. 1, comma 2 del decreto legislativo 30/03/2001, n. 165 e successive modificazioni, con esclusione degli appartenenti alla carriera diplomatica e prefettizia, del personale delle Forze armate e delle Forze di polizia ad ordinamento militare ed a ordinamento civile, del Corpo nazionale dei vigili del fuoco, di richiedere il trattenimento in servizio fino al compimento del settantesimo anno di età. In tal caso è data facoltà all'amministrazione, in base alle proprie esigenze, di accogliere la richiesta in relazione alla particolare esperienza professionale acquisita dal richiedente in determinati o specifici ambiti, in funzione dell'efficiente andamento dei servizi e tenuto conto delle disposizioni in materia di riduzione programmata del personale di cui all'art. 39, comma 2, della legge 27/12/1997, n. 449 e successive modificazione, nonché all'art. 34, comma 22 della legge 27/12/2002, n. 289 e all'art. 3, commi 53 e 69 della legge 24/12/2003, n. 350.

Le amministrazioni, inoltre, possono destinare il dipendente trattenuto in servizio a compiti diversi da quelli svolti. I periodi di lavoro derivanti dall'esercizio della facoltà di cui al secondo, terzo e quarto periodo del presente comma non danno luogo a corresponsione di alcuna ulteriore tipologia di incentivi al posticipo del pensionamento, né al pagamento dei contributi pensionistici e non rilevano ai fini della misura del trattamento pensionistico". La disposizione, benché riferita al settore pubblico, trova applicazione ai dipendenti pubblici assicurati ai fini IVS presso l'Istituto.

In materia pensionistica il Fondo pensioni lavoratori dipendenti e' stato influenzato per l'anno 2006 dalle disposizioni dei diversi provvedimenti legislativi già illustrati in occasione di precedenti relazioni.

Si richiamano quelli di piu' recente emanazione.

Il decreto legislativo 2 febbraio 2006 n. 42, "Disposizioni in materia di totalizzazione dei periodi assicurativi", da' applicazione ai principi di delega contenuti nella legge 23 agosto 2004, n. 243, di riforma delle pensioni. Il provvedimento, in particolare, attua quanto previsto dall'articolo 1, comma 1, lettera d), e comma 2, lettera o), della citata legge n. 243 del 2004.

Il suindicato decreto legislativo detta una nuova disciplina dell'istituto della totalizzazione, in sostituzione delle disposizioni contenute nell'articolo 71 della legge 23 dicembre 2000, n. 388 e nel successivo decreto di attuazione del 7 febbraio 2003, n. 57, disposizioni che vengono di conseguenza abrogate.

La totalizzazione consente al lavoratore che nel corso della propria vita lavorativa, avendo svolto attività diverse, e' stato iscritto a piu' gestioni previdenziali di utilizzare i diversi periodi contributivi ai fini del calcolo di un unico trattamento pensionistico, il cui onere e' posto proporzionalmente a carico delle singole gestioni alle quali ha versato la propria contribuzione.

Con direttiva del 2 marzo 2006 il Ministro del Lavoro e delle Politiche Sociali ha fornito i primi chiarimenti per l'applicazione del menzionato decreto legislativo.

Si illustrano i contenuti dei singoli articoli che ridefiniscono il nuovo assetto dell'istituto della totalizzazione.

L'articolo 1, comma 1, definisce coloro che possono esercitare la facoltà di cumulo dei periodi contributivi.

Si tratta dei soggetti iscritti a due o più forme di assicurazione obbligatoria per invalidità, vecchiaia e superstiti, alle forme sostitutive, esclusive ed esonerative della medesima, alle forme pensionistiche obbligatorie gestite dagli enti di cui ai decreti legislativi 30 giugno 1994, n. 509 e 10 febbraio 1996, n. 103, ai lavoratori iscritti alla gestione separata di cui all'articolo 2, comma 26, della legge 8 agosto 1995, n. 335, nonché agli iscritti al Fondo di previdenza del clero e dei ministri di culto delle confessioni religiose diverse dalla cattolica.

Pertanto, la totalizzazione può essere utilizzata dai lavoratori dipendenti e autonomi (artigiani, commercianti, coltivatori diretti, coloni e mezzadri), dagli iscritti alla predetta gestione separata di cui all'articolo 2, comma 26, della legge 8 agosto 1995, n. 335, dai sacerdoti secolari e ministri del culto delle confessioni diverse dalla religione cattolica autorizzate dal Ministero dell'Interno con relativo decreto iscritti nell'apposito Fondo di previdenza, dai liberi professionisti iscritti ad una delle Casse privatizzate e private, nonché dagli iscritti alle forme assicurative sostitutive ed esclusive dell'assicurazione generale obbligatoria.

Nel definire i soggetti destinatari è necessario chiarire il raccordo fra la normativa in esame e le altre disposizioni concernenti il cumulo dei periodi contributivi.

L'articolo 7, comma 4 del decreto legislativo n. 42 del 2 febbraio 2006 ha fatto salve tutte le predette normative quindi continuano ad applicarsi le norme in materia di cumulo dei contributi. E' fatta salva la facoltà dell'assicurato, ove ricorrano le condizioni di legge, di chiedere la liquidazione del trattamento pensionistico con l'applicazione delle precedenti disposizioni concernenti il cumulo dei periodi contributivi, ovvero con l'applicazione delle disposizioni normative riguardanti la

totalizzazione dei periodi assicurativi.

Le prestazioni conseguibili mediante l'esercizio della totalizzazione sono: la pensione di vecchiaia con 65 anni di età e almeno 20 anni di anzianità contributiva; la pensione di anzianità con 40 anni di contributi; la pensione di inabilità; la pensione indiretta ai superstiti. L'art. 1, comma 1 del decreto legislativo stabilisce anche le condizioni che ciascun assicurato deve rispettare per poter esercitare la facoltà di cumulare periodi contributivi non coincidenti. In particolare, l'assicurato non deve essere titolare di un trattamento pensionistico erogato da una delle gestioni destinatarie della normativa della totalizzazione. La titolarità di un trattamento pensionistico diretto determina l'impossibilità di ottenere una prestazione diretta di totalizzazione anche nel caso in cui si debbano cumulare periodi contributivi maturati in gestioni diverse da quella o quelle nelle quali sia stata liquidata una prestazione a favore dell'assicurato. Non è preclusiva all'avvalersi dell'istituto in questione la titolarità di una pensione ai superstiti. Per la pensione di vecchiaia e quella di anzianità possono essere incluse nel cumulo le sole gestioni nelle quali si è in possesso di un'anzianità contributiva pari ad almeno sei anni. Nel determinare la predetta anzianità ciascuna gestione tiene conto delle regole del proprio ordinamento vigenti alla data di presentazione della domanda.

La totalizzazione riguarda tutti e per intero i periodi assicurativi, non è possibile la totalizzazione parziale sia per quanto riguarda le gestioni, sia per quanto riguarda i periodi contributivi di una singola gestione. Possono essere cumulati solo periodi non coincidenti.

L'art. 3, commi 2 e 3 del decreto legislativo 2 febbraio 2006, n. 46 prevede l'incompatibilità tra la ricongiunzione dei periodi assicurativi, ai sensi della legge n. 29/1979 e n. 45/1990, e l'esercizio della totalizzazione. Nell'ipotesi in cui la domanda di ricongiunzione sia stata presentata dopo l'entrata in vigore del decreto legislativo, la preclusione ad esercitare il diritto alla totalizzazione si determina al momento dell'accettazione della ricongiunzione da parte dell'interessato.

I requisiti prescritti per il riconoscimento della pensione di vecchiaia, in regime di totalizzazione, sono il raggiungimento del 65° anno di età; l'anzianità contributiva pari ad almeno 20 anni; la sussistenza degli ulteriori requisiti diversi da quelli dell'età ed anzianità contributiva, eventualmente previsti dai singoli ordinamenti per l'accesso alla pensione di vecchiaia. Tra i requisiti, diversi da quelli dell'età e dell'anzianità contributiva, va menzionata la cessazione dell'attività lavorativa dipendente.

Per la pensione di anzianità in totalizzazione sono richiesti 40 anni di anzianità contributiva e la sussistenza degli ulteriori requisiti, diversi da quelli dell'età e dell'anzianità contributiva, eventualmente previsti dai singoli ordinamenti. Nel cumulo possono essere inserite le sole gestioni nelle quali si è in possesso di una anzianità contributiva pari ad almeno sei anni. Ai fini del perfezionamento del requisito dell'anzianità

contributiva non inferiore a quaranta anni deve essere considerata la contribuzione utile al diritto; sono esclusi i periodi di contribuzione figurativa per malattia e disoccupazione che sono, invece, utili per la misura della pensione.

Il diritto alla pensione indiretta è conseguito in base ai requisiti di assicurazione, di contribuzione e a quelli ulteriori richiesti nella forma pensionistica nella quale il dante causa era iscritto al momento della morte. Il diritto alla totalizzazione può essere utilmente esercitato per i decessi avvenuti a decorrere dalla data di entrata in vigore del decreto legislativo n. 46/2006. Le pensioni dirette, liquidate in regime di totalizzazione, sono reversibili ai superstiti con le modalità e i limiti previsti da ogni gestione.

Il diritto alla pensione di inabilità è conseguito in base ai requisiti di assicurazione e di contribuzione, nonché agli ulteriori requisiti richiesti nella forma pensionistica nella quale il lavoratore è iscritto al momento del verificarsi dello stato invalidante. La gestione di ultima iscrizione provvede all'accertamento della sussistenza del prescritto requisito sanitario. Ai fini del perfezionamento dei predetti requisiti rileva la sommatoria dei periodi assicurativi e contributivi non coincidenti risultanti presso le singole gestioni ove l'interessato sia stato iscritto.

L'Ente che riceve la domanda si attiva per avviare il procedimento contattando gli Enti presso i quali è stato iscritto il lavoratore e che devono risultare nella domanda presentata dall'interessato o dai familiari superstiti. I periodi coincidenti possono essere conteggiati una sola volta. Il pagamento degli importi liquidati dalle singole gestioni è effettuata dall'I.N.P.S che stipula apposite convenzioni con gli altri Enti interessati. I trattamenti pensionistici decorrono dal primo del mese successivo a quelli di presentazione della domanda di pensione in regime di totalizzazione, comunque non anteriormente al 1° febbraio 2006. La pensione ai superstiti decorre, invece, dal primo giorno del mese successivo a quello del decesso del dante causa. La facoltà di totalizzazione si applica dal 1° gennaio 2006 e l'art. 7, comma 2 del decreto legislativo in parola ha stabilito che l'art. 71 della legge 23 dicembre 2000, n. 388 ed il relativo regolamento sono abrogati pur rimanendo in vigore per le domande presentate fino al 2 marzo 2006 ove tale normativa sia piu' favorevole.

La misura del trattamento a carico delle gestioni facenti capo all'Istituto, relativamente alle pensioni di vecchiaia, di anzianità e indiretta ai superstiti è determinata sulla base della disciplina prevista dal decreto legislativo 30 aprile 1997, n. 180, in materia di opzione per la liquidazione del trattamento pensionistico esclusivamente con le regole del sistema contributivo.

Il predetto decreto legislativo n. 180 del 1997, successivamente modificato ed integrato dal decreto legislativo 29 giugno 1998, n. 278 e dal D.L. 3 maggio 2001, n. 158 convertito con legge 2 luglio 2001, n.

248, ha dato attuazione alla delega conferita dall'articolo 1, comma 24, della legge 8 agosto 1995, n. 335, in materia di opzione per la liquidazione del trattamento pensionistico esclusivamente con le regole del sistema contributivo.

La pensione totalizzata costituisce un'unica pensione e gli aumenti a titolo di rivalutazione automatica della stessa sono liquidati con riferimento al trattamento unico complessivamente considerato sulla base delle disposizioni di legge vigenti e sono rapportati alle singole quote in proporzione al loro importo, con onere a carico delle gestioni interessate.

Procedendo nella disamina dei provvedimenti si illustra brevemente la legge 3 agosto 2004, n. 206, che reca "Nuove norme in favore delle vittime del terrorismo e delle stragi di tale matrice".

L'articolo 1, comma 1, stabilisce che "le disposizioni della presente legge si applicano a tutte le vittime degli atti di terrorismo e delle stragi di tale matrice, compiuti sul territorio nazionale o extranazionale, se coinvolgenti cittadini italiani nonché ai loro familiari superstiti".

L'articolo 2, comma 1, dispone che "ai fini della liquidazione della pensione e dell'indennità di fine rapporto o altro trattamento equipollente a chiunque subisca o abbia subito un'invalità permanente di qualsiasi entità e grado in conseguenza di atti di terrorismo e delle stragi di tale matrice, nonché alle vedove e agli orfani, si applica l'articolo 2 della legge 24 maggio 1970, n. 336, e successive modificazioni".

Si rammenta che la legge 24 maggio 1970, n. 336 reca "Norme a favore dei dipendenti civili dello Stato ed Enti pubblici ex combattenti ed assimilati".

Il successivo comma 2, stabilisce che "è riconosciuto il diritto ad una maggiorazione della misura della pensione e ai relativi benefici sulla base dei criteri indicati dalla presente legge per coloro che sono stati collocati a riposo alla data di entrata in vigore della presente legge".

Il comma 3, dispone che "sono fatti salvi i trattamenti pensionistici di maggior favore derivanti da iscrizioni assicurative obbligatorie di lavoratori dipendenti, autonomi o liberi professionisti".

L'articolo 3, comma 1, dispone che "a tutti coloro che hanno subito un'invalità permanente inferiore all'80 per cento della capacità lavorativa, causata da atti di terrorismo e dalle stragi di tale matrice, è riconosciuto un aumento figurativo di dieci anni di versamenti contributivi utili ad aumentare, per una pari durata, l'anzianità pensionistica maturata, la misura della pensione, nonché il trattamento di fine rapporto o altro trattamento equipollente".

L'articolo 4, comma 1, stabilisce che "coloro che hanno subito un'invalità permanente pari o superiore all'80 per cento della capacità lavorativa, causata da atti di terrorismo e dalle stragi di tale matrice, sono equiparati, ad ogni effetto di legge, ai grandi invalidi di guerra di cui all'articolo 14 del testo unico di cui al decreto del Presidente della

Repubblica 23 dicembre 1978, n. 915.

Il comma 2 prevede che in favore di tali soggetti "e' riconosciuto il diritto immediato alla pensione diretta, calcolata in base all'ultima retribuzione percepita integralmente dall'avente diritto e rideterminata secondo le previsioni di cui all'articolo 2, comma 2. I criteri di cui al comma 2 si applicano per la determinazione della misura della pensione di reversibilita' o indiretta in favore dei superstiti in caso di morte della vittima di atti di terrorismo e delle stragi di tale matrice; tali pensioni non sono decurtabili ad ogni effetto di legge".

L'articolo 5, comma 1, prevede il riconoscimento di una elargizione secondo la misura ivi indicata.

L'articolo 5, comma 3, dispone che "a chiunque subisca o abbia subito per effetto di ferite o di lesioni, causate da atti di terrorismo e dalle stragi di tale matrice, un'invalidita' permanente non inferiore ad un quarto della capacita' lavorativa, nonche' ai superstiti delle vittime, compresi i figli maggiorenni, e' concesso, a decorrere dalla data di entrata in vigore della presente legge, oltre all'elargizione di cui al comma 1, uno speciale vitalizio, non reversibile di 1.033 euro mensili, soggetto alla perequazione automatica di cui all'articolo 11 del decreto legislativo 30 dicembre 1992, n. 503, e successive modificazioni".

Il successivo comma 4 stabilisce che "in caso di decesso dei soggetti di cui al comma 3, ai superstiti aventi diritto alla pensione di reversibilita' sono attribuite due annualita', comprensive della tredicesima mensilita', del suddetto trattamento pensionistico limitatamente al coniuge superstite, ai figli minori, ai figli maggiorenni, ai genitori e ai fratelli e alle sorelle, se conviventi e a carico".

L'articolo 6, comma 1, dispone che "le percentuali di invalidita' gia' riconosciute e indennizzate in base ai criteri e alle disposizioni della normativa vigente alla data di entrata in vigore della presente legge sono rivalutate tenendo conto dell'eventuale intercorso aggravamento fisico e del riconoscimento del danno biologico e morale".

L'articolo 7, comma 1, stabilisce che "ai pensionati vittime di atti di terrorismo e delle stragi di tale matrice e ai loro superstiti e' assicurato l'adeguamento costante della misura delle relative pensioni al trattamento in godimento dei lavoratori in attivita' nelle corrispondenti posizioni economiche e con pari anzianita'".

L'articolo 15, comma 1, dispone che "i benefici di cui alla presente legge si applicano agli eventi verificatisi sul territorio nazionale a decorrere dal 1° gennaio 1961", e al comma 2 che "per gli eventi coinvolgenti cittadini italiani verificatisi all'estero, i benefici di cui alla presente legge si applicano a decorrere dal 1° gennaio 2003".

L'articolo 16 pone a carico dello Stato l'onere derivante dall'attuazione della legge stessa.

In materia di benefici pensionistici per esposizione all'amianto si cita il decreto 27 ottobre 2004, pubblicato sulla Gazzetta Ufficiale n. 295 del 17 dicembre 2004, del Ministro del lavoro e delle politiche sociali, di

concerto con il Ministro dell'economia e delle finanze, riguardante "Attuazione dell'articolo 47 del decreto-legge 30 settembre 2003, n. 269, convertito, con modificazioni, nella legge 24 novembre 2003, n. 326. Benefici previdenziali per i lavoratori esposti all'amianto", come previsto dal comma 6 dello stesso articolo 47.

Il decreto in esame, operando un raccordo tra le disposizioni contenute nell'articolo 47 della legge n. 326 e quelle introdotte dall'articolo 3, comma 132, della legge 24 dicembre 2003, n. 350, delinea le modalità di riconoscimento dei benefici pensionistici per lavoro svolto con esposizione all'amianto da parte degli Enti previdenziali erogatori delle prestazioni pensionistiche nonché le modalità di rilascio della certificazione attestante l'esposizione all'amianto da parte dell'INAIL, a ciò deputato dalle recenti disposizioni normative.

Il citato decreto, sulla base del combinato disposto della normativa sopra richiamata, prevede che hanno diritto ai benefici secondo la nuova disciplina, consistente nella moltiplicazione del periodo di esposizione per il coefficiente di 1,25 ai soli fini dell'importo della prestazione pensionistica, i lavoratori che hanno svolto per un periodo non inferiore a dieci anni, alla data del 2 ottobre 2003, attività con esposizione all'amianto per periodi lavorativi non soggetti all'assicurazione obbligatoria contro gli infortuni sul lavoro e le malattie professionali gestita dall'INAIL. Nel contempo, lo stesso decreto dispone che hanno diritto ai benefici pensionistici secondo le previgenti disposizioni, consistente nella moltiplicazione del periodo di esposizione all'amianto per il coefficiente di 1,5, sia ai fini del conseguimento del diritto a pensione, sia ai fini della determinazione del relativo importo, i lavoratori che, alla medesima data del 2 ottobre 2003, sono stati esposti, per un periodo superiore a dieci anni all'amianto, per periodi lavorativi soggetti all'assicurazione obbligatoria contro gli infortuni sul lavoro e le malattie professionali gestita dall'INAIL. Il decreto ministeriale fissa in 180 giorni il termine per la presentazione della domanda all'INAIL per il riconoscimento dell'avvenuta esposizione all'amianto. Ai fini del riconoscimento del beneficio pensionistico non è fissato alcun termine per la presentazione della domanda agli enti previdenziali di appartenenza.

Il Consiglio di Amministrazione, con Deliberazione n. 231 del 26 luglio 2006 ha stabilito di revocare la deliberazione n. 253 del 18 novembre 1982 con la quale sono state approvate le tabelle da utilizzare per le pensioni con decorrenza dal 1° luglio 1982, in sostituzione della tabella C allegata al D.P.R. 27 aprile 1968, n. 488 (come sostituita dalla successiva tabella E allegata al D.L. 29 luglio 1981, n. 402 convertito della legge 26 settembre 1981, n. 437), ai fini della determinazione della retribuzione pensionabile per i periodi anteriori al 1968.

Il D.P.R. 27 aprile 1968, n. 488, nell'introdurre il sistema di calcolo delle pensioni in forma retributiva che si basa su due elementi, l'anzianità contributiva e la retribuzione pensionabile, ha stabilito, al sesto comma

dell'articolo 5, che per i periodi anteriori al 1968, per i quali non si dispone degli effettivi valori retributivi ma unicamente degli importi contributivi, la retribuzione pensionabile deve essere determinata utilizzando la Tabella C allegata allo stesso D.P.R. n. 488 (sostituita dalla tabella E allegata al D.L. 29 luglio 1981, n. 402, convertito dalla legge 26 settembre 1981, n. 437- Allegato 1), tabella nella quale, in relazione all'importo del contributo settimanale, viene fissata la retribuzione settimanale corrispondente, tenendo conto delle classi di contribuzione vigenti dal 1968 in poi.

Per le pensioni con decorrenza successiva al 30 giugno 1982, l'articolo 3, comma 11, della legge 29 maggio 1982, n. 297 ha introdotto la rivalutazione delle retribuzioni che concorrono alla formazione della retribuzione pensionabile, in misura corrispondente alla variazione dell'indice annuo del costo della vita calcolato dall'ISTAT ai fini della scala mobile delle retribuzioni dei lavoratori dell'industria, tra l'anno solare cui la retribuzione si riferisce e quello precedente la decorrenza della pensione.

Dopo l'introduzione del meccanismo della rivalutazione delle retribuzioni pregresse non si è ritenuto possibile continuare ad utilizzare la tabella C per l'individuazione delle retribuzioni relative ad anni precedenti al 1968.

Ciò nella considerazione che la tabella C ha, in sostanza, realizzato una rivalutazione al 1968 del valore retributivo dei contributi versati in epoche precedenti al 1968, epoche nelle quali vigevano tabelle con minor numero di classi di contribuzione corrispondenti a retribuzioni di importo anche notevolmente inferiore.

Proprio in considerazione delle implicazioni connesse all'utilizzazione della Tabella C per gli anni pregressi, il Consiglio di Amministrazione, con deliberazione n. 253 del 18 novembre 1982, ha approvato le tabelle da utilizzare, per le pensioni con decorrenza dal 1° luglio 1982, in sostituzione della citata Tabella C, ai fini della determinazione della retribuzione pensionabile per i periodi anteriori al 1968, nei casi in cui debba essere rilevata dagli importi contributivi.

Il criterio adottato ha dato luogo ad un contenzioso che ha visto per lungo tempo l'Istituto soccombente.

La Cassazione a Sezioni Unite con le pronunce n. 2041, n. 2042 e n. 2043 del 31 gennaio 2006, ha risolto il contrasto giurisprudenziale sorto all'interno della Sezione Lavoro.

In tali sentenze, la Corte ha stabilito che "La tabella C allegata al DPR n. 468 del 1968 (integrata dalla Tabella E che la ha sostituita ai sensi del 29 luglio 1981, n. 402, convertito con la legge 26 settembre 1981, n. 537) indica il valore monetario aggiornato al 1968 della retribuzione settimanale per gli anni precedenti corrispondenti alle marche applicate sulle tessere assicurative allora in uso. Conseguentemente, nell'applicazione, ai sensi dell'articolo 3 comma 11 della legge 29 maggio 1982, n. 297, della rivalutazione della retribuzione media

settimanale per gli anni precedenti al 1968 deve farsi riferimento all'indice ISTAT del 1968 e non a quello dell'anno di percezione della retribuzione".

A conclusione della presente disamina si illustrano brevemente altri pronunciamenti della Corte di Cassazione a Sezione unite.

Con sentenza n. 12796 del 21 aprile/15 giugno 2005, la Corte di Cassazione a Sezione Unite ha statuito che per la determinazione del reddito annuo stabilito per la sussistenza o meno del diritto alla pensione sociale, devono essere presi in considerazione anche gli arretrati, non nel loro importo complessivo, nelle quote maturate per ciascun anno di competenza.

Con sentenza n. 12797 del 21 aprile/15 giugno 2005, la Corte di Cassazione a Sezione Unite ha statuito, in relazione alla disciplina previgente alla data (1° gennaio 1994) fissata per l'entrata in vigore della nuova disciplina dall'articolo 4, comma 1 bis, del decreto legislativo 30.12.1992, n. 503, modificata dall'articolo 11, comma 38, della legge 24.12.1993, n. 537, che ai fini del computo del reddito annuo stabilito per l'integrazione al minimo non devono essere computate, per le pensioni con decorrenza anteriore al 1° gennaio 1994, le somme percepite dal pensionato a titolo di corresponsione di arretrati relativi alla cristallizzazione.

Al riguardo si richiama l'articolo 4 del decreto legislativo n. 503/1992, il quale sostituendo con effetto dal 1° gennaio 1993, i commi 1 e 2 dell'articolo 6 della legge 11.11.1983, n. 638, ha stabilito, al comma 1 bis, che dal computo dei redditi per il diritto all'integrazione al trattamento minimo delle pensioni sono tra l'altro escluse le competenze arretrate sottoposte a tassazione separata e al comma 2, che per le pensioni in essere alla data del 31.12.1993 rimane in vigore la previgente disciplina.

In materia di perequazione automatica delle pensioni il decreto 20 novembre 2006 emanato dal Ministro dell'economia e delle finanze di concerto con il Ministro del lavoro e delle politiche sociali fissa nella misura dell'1,7 per cento l'aumento di perequazione automatica per l'anno 2006, già fissato, nella stessa misura, in via previsionale.

**ISTITUTO NAZIONALE DELLA PREVIDENZA SOCIALE
- SEDE CENTRALE ROMA**

**GESTIONE PRESTAZIONI TEMPORANEE
AI LAVORATORI DIPENDENTI**

RENDICONTO DELL'ANNO 2006

RELAZIONE DEL DIRETTORE GENERALE

Il bilancio consuntivo dell'anno 2006 della Gestione Prestazioni Temporanee ai lavoratori dipendenti presenta un avanzo economico di esercizio di 6,884 mld.

Le entrate risultano essere pari a 20,548 mld mentre le uscite a 13,664 mld.

Per effetto di tale risultato l'avanzo patrimoniale al 31 dicembre 2006 ascende a 161,365 mld.

Nel prospetto che segue, vengono riportati i dati sintetici dei rendiconti relativi agli ultimi cinque esercizi.

RISULTATO DI ESERCIZIO E SITUAZIONE PATRIMONIALE (in milioni di euro)

| ANNO | ENTRATE | USCITE | RISULTATO DI ESERCIZIO | SITUAZIONE PATRIMONIALE AL 31 DICEMBRE |
|------|---------|--------|------------------------|--|
| 2002 | 17.009 | 10.662 | 6.347 | 134.629* |
| 2003 | 18.118 | 11.330 | 6.788 | 141.421 |
| 2004 | 19.281 | 12.488 | 6.793 | 148.214 |
| 2005 | 19.586 | 13.319 | 6.267 | 154.481 |
| 2006 | 20.548 | 13.664 | 6.884 | 161.365 |

* La situazione patrimoniale all'1/1/2003 risulta modificata in 134.633 mln. a seguito della confluenza, della quota parte di competenza della Gestione (4 mln), dell'avanzo patrimoniale dell'ex INPDAI.

Per favorire il commento delle principali poste di bilancio, nella pagina seguente viene riportato un prospetto nel quale vengono sinteticamente indicati i dati relativi:

- ai valori "economici" delle entrate e delle uscite accertati per il 2006 raffrontati con i corrispondenti dati previsti per lo stesso anno e con quelli accertati per il 2005;

- alla situazione patrimoniale risultante all'inizio e alla fine degli anni 2005 e 2006.

SINTESI DELLA SITUAZIONE ECONOMICO PATRIMONIALE

| DESCRIZIONE | CONSUNTIVO 2005 | PREVENTIVO 2006 | | CONSUNTIVO 2006 |
|--|--------------------|--------------------------|---------------|--------------------|
| | | 1^ nota di variazione | AGGIORNATO | |
| PATRIMONIO NETTO ALL'INIZIO DELL'ANNO: | | (In milioni di euro) | | |
| Avanzo patrimoniale | 148.214 | 154.481 | 154.481 | 154.481 |
| ENTRATE: | | | | |
| Contributi dei datori di lavoro e degli iscritti | 15.820 | 16.555 | 16.478 | 16.769 |
| Trasferimenti attivi | 2.686 | 2.917 | 2.713 | 2.250 |
| Redditi e proventi patrimoniali..... | 589 | 770 | 776 | 988 |
| Poste correttive e compensative di uscite..... | 329 | 322 | 328 | 399 |
| Entrate non classificabili in altre voci | 34 | 22 | 29 | 27 |
| Proventi per alienazione diritto opzione su acquisto azioni..... | 0 | 0 | 0 | ... |
| Recupero contributo c/interessi sui mutui agli inquilini..... | ... | 0 | 0 | ... |
| Prelevi da riserve tecniche e fondi | 64 | 0 | 0 | 94 |
| Canone d'uso netto immobili strumentali adibiti ad uffici | 1 | ... | 1 | 1 |
| Variazioni patrimoniali straordinarie | 63 | 0 | 14 | 20 |
| TOTALE DELLE ENTRATE | 19.586 | 20.586 | 20.339 | 20.548 |
| USCITE: | | | | |
| Spese per prestazioni istituzionali | 9.694 | 10.039 | 10.067 | 9.569 |
| Trasferimenti passivi | 2.890 | 2.823 | 2.939 | 2.946 |
| Spese di amministrazione | 537 | 618 | 608 | 610 |
| Spese di amministrazione connesse con le operazioni di cartolarizzazione degli immobili da reddito..... | ... | ... | ... | ... |
| Oneri per il trasferimento allo Stato delle economie derivanti dalla riduzione delle spese di amministrazione..... | 0 | 0 | 23 | 22 |
| Oneri finanziari | 26 | 33 | 52 | 27 |
| Poste correttive e compensative di entrate | 29 | 18 | 21 | 44 |
| Uscite non classificabili in altre voci | 21 | 23 | 19 | 19 |
| Variazioni patrimoniali straordinarie..... | 63 | 0 | 0 | 94 |
| Oneri per contributo in c/ Interessi sui mutui ai conduttori... | ... | ... | ... | ... |
| Oneri tributari..... | 22 | 22 | 16 | 25 |
| Svalutazioni e deprezzamenti | 37 | 145 | 119 | 308 |
| Perdita gestione immobiliare..... | ... | ... | ... | ... |
| TOTALE DELLE USCITE | 13.319 | 13.721 | 13.864 | 13.664 |
| RISULTATO D'ESERCIZIO: | | | | |
| Avanzo economico dell'esercizio | 6.267 | 6.865 | 6.475 | 6.884 |
| PATRIMONIO NETTO ALLA FINE DELL'ANNO: | | | | |
| Avanzo patrimoniale | 154.481 | 161.346 | 160.956 | 161.365 |

* Il patrimonio all'inizio dell'anno risulta rideterminato in base ai dati di consuntivo 2005.

Nel rinviare all'apposita appendice legislativa per l'evoluzione del quadro normativo che ha caratterizzato la Gestione nell'esercizio 2005, si forniscono i commenti per le partite di entrata e di uscita maggiormente significative.

CONTRIBUTI A CARICO DEI DATORI DI LAVORO E DEGLI ISCRITTI - Sono stati complessivamente rilevati in 16,769 mld a fronte dei 15,820 mld accertati nel 2005.

La variazione del gettito contributivo (+ 949 mln) rispetto all'anno precedente, è da attribuire al monte retributivo sulla cui crescita hanno inciso l'incremento dei livelli occupazionali, la dinamica delle retribuzioni individuali, l'aumento dei minimali giornalieri nonché la variazione delle retribuzioni convenzionali registrate in alcuni settori produttivi.

L'ammontare dei contributi, che tiene conto delle denunce relative a periodi contributivi fino al 31 dicembre 2006, ivi comprese quelle il cui movimento finanziario si manifesta nell'esercizio successivo (2,257 mld), viene disaggregato, in relazione agli specifici trattamenti previdenziali, nell'allegato n. 12 ove, alla colonna n. 6, risultano riportati i relativi valori economici opportunamente raffrontati con i corrispondenti dati del preventivo.

Gli importi di maggior rilievo attengono ai contributi per trattamenti di famiglia pari a 5,512 mld (5,072 mld nel 2005), ai contributi per trattamenti di disoccupazione pari a 3,530 mld (3,428 mld nel 2005), ai contributi per i trattamenti economici di malattia e maternità pari a 4,577 mld (4,318 mld nel 2005) ed ai contributi per i trattamenti di cassa integrazione guadagni pari, complessivamente, a 2,636 mld (2,475 mld nel 2005).

Nell'allegato n. 12/A viene fornita la consueta analisi dettagliata, nell'ambito dei singoli trattamenti, per tipo di contributo.

TRASFERIMENTI ATTIVI - Determinati in 2,250 mld, a fronte di 2,686 mld registrati nell'esercizio precedente, attengono, quasi interamente, ai trasferimenti dalla "Gestione degli interventi assistenziali e di sostegno alle gestioni previdenziali" (2,249 mld) di cui, 1,857 mld per la copertura del mancato gettito contributivo a seguito di esoneri o riduzioni di aliquote in favore di settori e/o categorie produttive; 379 mln per la copertura assicurativa conseguente a variazioni dell'imponibile contributivo; 4 mln per la copertura del minor gettito contributivo per le integrazioni salariali ordinarie agli operai dell'industria, di cui alla legge n. 270/1988 e 9 mln per il rimborso dell'indennità ordinaria di disoccupazione per la copertura del trattamento speciale di disoccupazione per l'edilizia, di cui all'art. 6, comma 17/ter, del D.L. n. 148/1993, convertito in legge n. 236/1993.

Negli allegati n. 15 e n. 15 A) viene fornita un'analisi dettagliata per singoli trattamenti e per specifici provvedimenti. Il restante importo di 1 mln attiene ai trasferimenti da parte delle Regioni a statuto ordinario più Sicilia e Sardegna per contributi relativi alla copertura assicurativa degli apprendisti dipendenti dalle imprese artigiane per trattamenti di famiglia (art. 16, legge n. 845/1978), analizzati nell'allegato n. 13.

REDDITI E PROVENTI PATRIMONIALI - Quantificati in 988 mln, a fronte di 589 mln registrati nell'esercizio precedente, si riferiscono quasi interamente agli interessi attivi maturati sul conto corrente che la Gestione intrattiene con l'INPS.

Le disponibilità della Gestione, al netto delle anticipazioni effettuate gratuitamente al Fondo pensioni lavoratori dipendenti, nel quadro della solidarietà prevista nel comparto dei lavoratori dipendenti dall'art. 21 della legge n. 88/1989, sono state utilizzate in massima parte dall'Istituto per anticipazioni alle gestioni deficitarie che hanno corrisposto interessi calcolati al tasso del 3,858%, saggio di remunerazione stabilito dal Consiglio di Amministrazione per l'anno 2006 con delibera n. 173 del 13 giugno 2007.

POSTE CORRETTIVE E COMPENSATIVE DELLE USCITE - Rilevate in 399 mln (329 mln nell'esercizio precedente) riguardano quasi interamente i recuperi di prestazioni indebite (393 mln) fra i quali si evidenziano quelli relativi ai trattamenti di famiglia a carico dei lavoratori dipendenti e pensionati pari a 42 mln (38 mln nel 2005) ai trattamenti

ordinari di disoccupazione pari a 90 mln (62 mln nel 2005), ai trattamenti economici di malattia e maternità pari a 84 mln (79 mln nel 2005), ai trattamenti di fine rapporto già erogati dall'Istituto e recuperati nei confronti delle aziende fallite pari a 173 mln (145 mln nel 2005).

L'analisi completa di tali recuperi risulta evidenziata nell'allegato al bilancio n. 14, ove i dati di consuntivo vengono raffrontati con i valori ipotizzati a preventivo.

ENTRATE NON CLASSIFICABILI IN ALTRE VOCI - Determinate in 27 mln (34 mln nel 2005), attengono, prevalentemente, a somme aggiuntive per sanzioni civili ed amministrative, accertate nei confronti dei datori di lavoro.

PRELIEVI DA RISERVE TECNICHE E FONDI - Ammontano a 94 mln ed attengono ai prelievi dal fondo svalutazione crediti contributivi per 92 mln e ai prelievi dal fondo svalutazione crediti per prestazioni da recuperare per 2 mln; ambedue i prelievi sono finalizzati a coprire le eliminazioni di residui attivi inesigibili.

VARIAZIONI PATRIMONIALI STRAORDINARIE - Risultano pari a 20 mln ed attengono principalmente alle eliminazioni di residui per insussistenza di debiti sia per prestazioni contenute nelle denunce passive da parte delle aziende che per trattamenti di famiglia su pensioni (per 4 milioni) e al plus valore relativo agli immobili ceduti al FIP afferenti gli immobili del patrimonio unitario (per 15 milioni).

SPESE PER PRESTAZIONI ISTITUZIONALI - L'onere di competenza dell'esercizio in esame ammonta complessivamente a 9,569 mld (9,694 mld nel 2005) ed attiene ad una gamma di prestazioni molto diversificata che trova il comune denominatore nella temporaneità delle stesse a beneficio dei lavoratori o ex lavoratori dipendenti.

La distribuzione delle spese in parola, per aggregati omogenei, si presenta come segue:

(milioni di euro)

| | 2006 | 2005 |
|---|--------------|--------------|
| Trattamenti di famiglia | 2.899 | 2.967 |
| Trattamenti di integrazione salariale | 421 | 516 |
| Trattamenti di disoccupazione | 1.984 | 2.073 |
| Trattamenti economici di malattia e maternità | 3.800 | 3.707 |
| Trattamenti di fine rapporto e vari | 465 | 431 |
| TOTALE | 9.569 | 9.694 |

Per un'analisi dettagliata delle varie prestazioni si rimanda all'allegato n. 16, ove i dati di rendiconto vengono messi a raffronto con i valori di previsione.

I trattamenti di famiglia a carico della Gestione risultano pari a 2,899 mld a fronte di 2,967 mld registrati nel 2005. La quota di onere posta a carico della Gestione degli interventi assistenziali e di sostegno alle gestioni previdenziali è rimasta invariata anche quest'anno (1,669 mld), secondo quanto previsto dalle leggi finanziarie di pertinenza dei relativi anni.

I trattamenti d'integrazione salariale sono stati determinati in 521 mln, a fronte dei 516 mln dell'esercizio precedente e si riferiscono: per 185 mln ai trattamenti ordinari ai lavoratori dell'industria; per 210 mln ai trattamenti ai lavoratori dell'edilizia; per 10 mln ai trattamenti ai lavoratori delle aziende lapidee (9 mln settore industria e 1 mln settore artigianato); per 16 mln ai trattamenti a favore dei lavoratori dipendenti da imprese agricole.

I trattamenti di disoccupazione a carico della Gestione ammontano a 1,984 mld (2,073 mld nel 2005), e risultano così suddivisi:

-598 mln per le indennità ordinarie ai lavoratori non agricoli (507 mln nel 2005);

- 170 mln per le indennità ordinarie in favore dei lavoratori agricoli (140 mln nel 2005);
- 744 mln per il trattamento speciale in favore dei lavoratori agricoli di cui 520 mln riferiti alla legge n. 457/1972 e 362 mln riferiti alla legge n. 37/1977;
- 466 mln per indennità ordinarie di cui all'art. 7, comma 3[^], della legge n. 160/1988 (483 mln nel 2005);
- 6 mln per prestazioni di disoccupazione erogate per conto di Organismi esteri in regime di convenzioni internazionali (7 mln nel 2005).

I trattamenti economici di malattia e maternità, determinati in complessivi 3,800 mld a fronte dei 3,707 mld dell'anno precedente, attengono per 1,908 mld ai trattamenti economici di malattia (1,913 mld nel 2005), per 1,680 mld ai trattamenti di maternità (1,596 mld nel 2005), per 154 mln alle indennità alle lavoratrici madri (144 mln nel 2005) e per 58 mln alle indennità ai lavoratori donatori di sangue (54 mln nel 2005).

I trattamenti vari sono accertati nel complesso in 465 mln a fronte di 431 mln dell'anno 2005 ed attengono:

- per 464 mln alle prestazioni per il trattamento di fine rapporto di cui 50 mln relativi a crediti per prestazioni lavorative;
- per 1 mln alle indennità di richiamo alle armi degli operai e impiegati privati.

TRASFERIMENTI PASSIVI - Ammontano nel complesso a 2,946 mld a fronte di 2,890 mld registrati nell'esercizio precedente; in particolare attengono:

- per 2,884 mld ai trasferimenti a favore del Fondo pensioni lavoratori dipendenti, analizzati nell'allegato n. 20, per la copertura figurativa relativa a periodi indennizzati per disoccupazione e integrazione salariale (2,828 mld nel 2005);
- per 6 mln ai trasferimenti alla Gestione degli interventi assistenziali e di sostegno alle gestioni previdenziali, a fronte dell'onere dell'indennità ordinaria di disoccupazione non erogata in costanza di trattamento speciale di disoccupazione, di cui all'art. 9 della legge n. 427/1975, modificato dall'articolo 11 della legge n. 223/1991 (19 mln nel 2005);
- per 56 mln ai trasferimenti sia ad altri Enti per contribuzioni (37 mln)

sia allo Stato per il lavoro straordinario di cui all'art. 2 della legge n. 549/1995 (19 mln).

ONERI FINANZIARI - Determinati in 27 mln si riferiscono prevalentemente agli interessi passivi su prestazioni arretrate per 15 mln, agli interessi passivi sui saldi di denunce contributive a credito dei datori di lavoro per 4 mln, e agli oneri derivanti dalla cessione dei crediti contributivi - legge n. 448/1998 per 5 mln.

SPESE DI AMMINISTRAZIONE - Ammontano a 610 mln a fronte di 537 mln registrati nell'esercizio precedente; l'aumento di 73 mln consegue a variazioni di segno opposto registrato nelle varie componenti, così come si evince dai dati disaggregati riportati nel prospetto che segue.

| AGGREGATI | 2005 | 2006 |
|--|-----------------------|----------------|
| | (in migliaia di euro) | |
| SPESE PER IL PERSONALE (dirette ed indirette)..... | 406.489 | 462.324 |
| SPESE PER SERVIZI AFFIDATI AD ALTRI ENTI (dirette): | | |
| -Amministrazione Poste e Banche..... | 1.469 | 2.056 |
| -Altri Enti..... | 12.979 | 12.154 |
| SPESE POSTALI, TELEGRAF. E TELEFONICHE | 9.901 | 10.535 |
| ILLUMINAZIONE, FORZA MOTRICE, RISCAL- DAMENTO, PULIZIA, VIGILANZA, FITTO LOCALI, MANUTENZIONE E ADATTAMENTO STABILI DA REDDITO..... | 28.669 | 32.178 |
| SPESE PER ACCERTAMENTI SANITARI.... | --- | --- |
| SPESE LEGALI..... | 29.101 | 35.916 |
| SPESE PER SERVIZI INFORMATICI..... (comprese le quote di ammortamento) | 17.723 | 16.722 |
| ALTRE SPESE..... | 62.459 | 65.678 |
| TOTALE..... | 568.790 | 637.563 |
| <i>Meno RECUPERI.....</i> | 29.092 | 25.748 |
| <i>Meno RESIDUI INSUSSISTENTI.....</i> | 2.866 | 1.828 |
| TOTALE NETTO..... | 536.832 | 609.987 |

VARIAZIONI PATRIMONIALI STRAORDINARIE - L'importo di 94 mln accertato nell'anno attiene quasi per intero alle eliminazioni di residui attivi per irrecuperabilità e insussistenza di crediti contributivi e di crediti per prestazioni da recuperare, come risulta dall'analisi riportata nell'allegato n. 21 al bilancio.

SVALUTAZIONI E DEPREZZAMENTI - Ammontano a 308 mln e attengono per 10 mln all'assegnazione al fondo svalutazione crediti per prestazioni da recuperare e per 298 mln all'assegnazione al fondo svalutazione crediti contributivi, al fine di adeguarne la consistenza al presumibile grado di inesigibilità dei crediti stessi. Quest'ultimo, importo tiene conto delle seguenti percentuali fissate con determinazione del Direttore Generale n. 1 del 14/02/2007:

Crediti contributivi fino al 31/12/1980:

- aziende: 91,40%
- datori di lavoro agricoli: 92,80%

Crediti contributivi relativi agli anni 1981 - 1990:

- aziende: 90,80%
- datori di lavoro agricoli: 90,80%

Crediti contributivi relativi agli anni 1991 - 1995:

- aziende: 88,50%
- datori di lavoro agricoli: 88,00%

Crediti contributivi relativi agli anni 1996 - 1999:

- aziende: 70,10%
- datori di lavoro agricoli: 73,00%

Crediti contributivi relativi agli anni 2000 - 2001:

- aziende: 49,20%
- datori di lavoro agricoli: 49,50%

Crediti contributivi relativi agli anni dal 2002 al 2004:

- aziende: 27,30%
- datori di lavoro agricoli: 32,00%.

Crediti contributivi relativi agli anni dal 2005 al 2006:

- aziende: 9,90%
- datori di lavoro agricoli: 11,00%.

RISULTATO DI ESERCIZIO - Le risultanze economiche dell'esercizio 2006 si compendiano in un complesso di entrate pari a 20,548 mld e di uscite pari a 13,664 mld con un avanzo economico di esercizio pari a 6,884 mld a fronte di 6,267 mld dell'anno 2005.

Nel prospetto che segue, attinente alla consistenza patrimoniale della Gestione, vengono poste a raffronto le poste attive e passive risultanti alla fine dell'esercizio 2006 con quelle risultanti all'inizio dell'anno.

| ATTIVITA' | STATO PATRIMONIALE | | VARIAZIONI |
|---|--------------------|----------------------|--------------|
| | al 1° gennaio | al 31 dicembre | |
| | | (in milioni di euro) | |
| Credito in c/c verso l'INPS..... | 13.760 | 19.059 | 5.299 |
| Credito verso il FPLD per anticipazioni, art. 21 della legge n. 88/1989..... | 140.155 | 141.286 | 1.131 |
| Quota di partecipazione agli investimenti patrimoniali unitari..... | 256 | 282 | 26 |
| Quota di partecipazione ai fondi di Tesoreria per immobili cartolarizzati..... | 1 | 1 | 0 |
| Quota di partecipazione all'acquisizione di immobili strumentali adibiti ad uffici..... | 16 | 16 | 0 |
| Residui attivi..... | 3.373 | 3.766 | 393 |
| Ratei attivi..... | 2.150 | 2.258 | 108 |
| Crediti bancari e di finanziamento..... | 1 | 1 | 0 |
| Immobili..... | ... | ... | ... |
| TOTALE ATTIVITA' | 159.712 | 166.669 | 6.957 |
| PASSIVITA' | | | |
| Residui passivi..... | 786 | 795 | 9 |
| Ratei passivi..... | 2.956 | 2.806 | -150 |
| Debiti di finanziamento..... | ... | ... | 0 |
| Poste rettificative dell'attivo..... | 1.489 | 1.703 | 214 |
| TOTALE PASSIVITA' | 5.231 | 5.304 | 73 |
| PATRIMONIO NETTO | | | |
| Avanzo patrimoniale..... | 154.481 | 161.365 | 6.884 |
| TOTALE A PAREGGIO | 159.712 | 166.669 | 6.957 |

In relazione alla consistenza finale delle principali voci costituenti la situazione patrimoniale, si forniscono le seguenti precisazioni.

CREDITO IN CONTO CORRENTE VERSO L'INPS - La Gestione presenta un'esposizione creditoria nei confronti dell'INPS di 19,059 mld che risente delle anticipazioni effettuate al Fondo Pensioni Lavoratori Dipendenti.

CREDITO VERSO IL FONDO PENSIONI LAVORATORI DIPENDENTI Ammonta a 141,286 mld ed attiene alla parte di disponibilità liquide, eccedenti il fabbisogno della Gestione, utilizzate, senza corresponsione di interessi, dal Fondo pensioni lavoratori dipendenti, ai sensi dell'art. 21 della legge n. 88/1989 che prevede nell'ambito del comparto dei lavoratori dipendenti la gratuità dell'operazione.

QUOTA DI PARTECIPAZIONE AGLI INVESTIMENTI PATRIMONIALI UNITARI - L'importo di 282 mln riguarda una parte dei fondi disponibili destinata alla partecipazione agli impieghi patrimoniali unitari effettuati dall'Istituto.

QUOTA DI PARTECIPAZIONE ALL'ACQUISIZIONE DI IMMOBILI STRUMENTALI ADIBITI AD UFFICI - L'importo di 16 mln rappresenta la quota parte del valore degli immobili strumentali evidenziato nel bilancio dell'Istituto, attribuita alla Gestione, ai sensi dell'art. 38 del vigente Regolamento di contabilità e per l'esecuzione delle opere, delle forniture e dei servizi dell'INPS.

RESIDUI ATTIVI - Determinati complessivamente in 3,766 mld risultano così costituiti:

- per 2,971 mld (allegati n.1 e n.4), dai crediti ceduti alla S.C.C.I. s.p.a.;
- per 545 mln da altri crediti contributivi analizzati sempre nell'allegato n.1;
- per 250 mln dai crediti vari che risultano analizzati rispettivamente, nell'allegato n. 2 (crediti verso le Regioni), nell'allegato n. 3 (crediti verso altri Enti) e nell'allegato n. 4 (crediti diversi);

RATEI ATTIVI - Pari a 2,258 mld, rappresentano la quota parte di entrate di competenza dell'esercizio che troveranno la loro manifestazione finanziaria nel 2007 (allegato n. 5). Trattasi, per la maggior parte di contributi per i periodi a tutto il 31 dicembre 2006, contenuti in denunce dei datori di lavoro da presentare nell'anno successivo.

CREDITI BANCARI E DI FINANZIAMENTO - Ammontano a 1 mln e si riferiscono a crediti verso soggetti diversi analizzati nell'allegato n. 6.

RESIDUI PASSIVI - Determinati in 795 mln si riferiscono, principalmente, a debiti verso beneficiari di prestazioni (544 mln) analizzati nell'allegato n. 9.

Il restante importo attiene a somme diverse da riferire quasi esclusivamente a debiti per oneri finanziari derivanti dalla cessione di crediti contributivi (186 mln) e verso altri Enti (39 mln) specificati nell'allegato n. 8.

RATEI PASSIVI - Determinati in 2,806 mld si riferiscono a prestazioni economiche di competenza del 2006, conguagliate o da liquidare nell'esercizio successivo.

POSTE RETTIFICATIVE DELL'ATTIVO - Ammontano a 1,703 mld come risultano analizzate nell'allegato n. 11, e riguardano, per la quasi totalità il fondo svalutazione crediti contributivi nonché il fondo svalutazione crediti per prestazioni da recuperare che è pari al 35 per cento dei relativi crediti.

PATRIMONIO NETTO ALLA FINE DELL'ANNO - Al 31 dicembre 2006
la Gestione, per effetto del favorevole risultato d'esercizio (6,884 mld),
presenta un avanzo patrimoniale di 161,365 mld.

IL DIRETTORE CENTRALE FINANZA,
CONTABILITA' E BILANCIO

W. Neri

Roma, 1-10-2007

IL DIRETTORE GENERALE

[Signature]

RENDICONTO

GESTIONE PRESTAZIONI TEMPORANEE AI LAVORATORI DIPENDENTI

STATO PATRIMONIALE AL 31 DICEMBRE 2006

| ATTIVITA' | CONSISTENZA | | VARIAZIONI |
|---|------------------------|------------------------|----------------------|
| | al 1° gennaio 2006 | al 31 dicembre 2006 | |
| 1 CREDITO IN CONTO CORRENTE VERSO L'INPS..... | 13.759.849.767 | 19.058.935.906 | 5.299.086.139 |
| 2 CREDITO VERSO IL FPLD PER ANTICIPAZIONI, AI SENSI DELL'ART.21 DELLA LEGGE N.88/1989 | 140.155.476.103 | 141.286.028.410 | 1.130.552.307 |
| 3 QUOTA DI PARTECIPAZIONE AGLI INVESTIMENTI PATRIMONIALI UNITARI..... | 255.497.540 | 281.850.987 | 26.353.447 |
| 4 QUOTA DI PARTECIPAZIONE AI FONDI DI TESORERIA PER IMMOBILI CARTOLARIZZATI..... | 1.345.117 | 1.334.986 | -10.131 |
| 5 QUOTA DI PARTECIPAZIONE ALL'ACQUISIZIONE DI IMMOBILI STRUMENTALI ADIBITI AD UFFICI..... | 16.242.760 | 15.988.321 | -254.439 |
| 6 RESIDUI ATTIVI | 3.373.211.377 | 3.766.058.845 | 392.847.468 |
| -Credito verso la S.C.I.P. s.r.l. per cessione immobili di pertinenza della gestione..... | 0 | 0 | 0 |
| - Crediti in gestione e garanzia presso la S.C.C.I. S.p.a. : per crediti contributivi (All. n. 1)..... | 3.034.876.422 | 2.944.196.958 | -90.679.464 |
| per crediti per sanzioni (All. n. 4)..... | 27.650.435 | 27.395.688 | -254.747 |
| Altri crediti: | | | |
| - Crediti contributivi (All. n. 1) | 86.053.748 | 544.656.778 | 458.603.030 |
| - Crediti verso le Regioni (All. n. 2) | 9.473.708 | 10.418.618 | 944.910 |
| - Crediti verso altri Enti (All. n. 3) | 3.788.330 | 2.932.211 | -856.119 |
| - Crediti diversi (All. n. 4) | 211.368.734 | 236.458.592 | 25.089.858 |
| 7 RATEI ATTIVI (All. n. 5) | 2.149.348.067 | 2.257.940.165 | 108.592.098 |
| 8 CREDITI BANCARI E DI FINANZIAMENTO (All. n. 6) | 887.016 | 887.016 | 0 |
| 9 IMMOBILI (All. n. 7) | 189.914 | 189.830 | -84 |
| TOTALE ATTIVITA' | 159.712.047.661 | 166.669.214.466 | 6.957.166.805 |

XV LEGISLATURA - DISEGNI DI LEGGE E RELAZIONI - DOCUMENTI

| PASSIVITA' | CONSISTENZA | | VARIAZIONI |
|---|------------------------|------------------------|----------------------|
| | al 1° gennaio 2006 | al 31 dicembre 2006 | |
| 1 RESIDUI PASSIVI | 785.607.487 | 795.365.828 | 9.758.341 |
| - Debiti verso lo Stato: | | | |
| - per somme da versare per recupero provvidenze erogate per eventi calamitosi | 15.531 | 15.531 | 0 |
| - per il trasferimento dell'eccedenza del gettito contributivo lavoro straordinario art. 2, commi 19 e 20, legge n. 549/1995..... | 7.087.230 | 18.952.361 | 11.865.131 |
| - Debiti verso altri Enti (All. n. 8) | 38.019.308 | 39.479.349 | 1.460.041 |
| - Debiti per contributi da rimborsare..... | 5.369.302 | 6.610.576 | 1.241.274 |
| - Debiti verso beneficiari di prestazioni (All. n. 9)..... | 554.087.072 | 544.138.311 | -9.948.761 |
| - Debiti diversi : | | | |
| Indennità integrativa speciale al personale salariato in quiescenza degli ex Centri di addestramento professionale ed ex Case di cura dell'Istituto | 384.599 | 451.022 | 66.423 |
| - Debiti per oneri finanziari derivanti dalla cessione di crediti contributivi - legge n. 448/1996 e successive modifiche..... | 180.644.445 | 185.718.678 | 5.074.233 |
| 2 RATEI PASSIVI: | | | |
| - per prestazioni di competenza del 2006, conguagliate o liquidate nel 2007 | 2.955.965.074 | 2.805.782.973 | -150.182.101 |
| 3 DEBITI DI FINANZIAMENTO (All. n. 10)..... | 290.725 | 290.725 | 0 |
| 4 POSTE RETTIFICATIVE DELL'ATTIVO (All. n. 11) | 1.489.006.207 | 1.702.987.478 | 213.981.271 |
| TOTALE PASSIVITA' | 5.230.869.493 | 5.304.427.004 | 73.557.511 |
| 5 PATRIMONIO NETTO | | | |
| - Avanzo | 154.481.178.168 | 161.364.787.462 | 6.883.609.294 |
| TOTALE A PAREGGIO | 159.712.047.661 | 166.669.214.466 | 6.957.166.805 |

I SINDACICarlo Conte - Antonio Acierno - Ludovico Anselmi
Daniela Carlà - Mariano Martone - Emanuele Sferra**IL PRESIDENTE**

GIAN PAOLO SASSI

XV LEGISLATURA - DISEGNI DI LEGGE E RELAZIONI - DOCUMENTI

GESTIONE PRESTAZIONI TEMPORANEE AI LAVORATORI DIPENDENTI
ENTRATE E USCITE DELL'ESERCIZIO 2006

| ENTRATE | PREVENTIVO 2006 | | CONSUNTIVO 2006 |
|---|-----------------------------------|-----------------------|-----------------------|
| | 1 ^a nota di variazione | AGGIORNATO | |
| 1 CONTRIBUTI A CARICO DEI DATORI DI LAVORO E DEGLI ISCRITTI (All.n.12) | 16.472.611.741 | 16.386.410.550 | 16.660.673.072 |
| 2 TRASFERIMENTI DA PARTE DELLE REGIONI (All.n.13) | 995.344 | 1.042.906 | 1.046.739 |
| 3 POSTE CORRETTIVE E COMPENSATIVE DELLE USCITE | 322.268.000 | 328.059.600 | 399.437.612 |
| - Recupero di prestazioni (All. n. 14)..... | 317.268.000 | 324.059.600 | 392.747.905 |
| - Rimborso da parte di Organismi esteri di prestazioni in regime di convenzioni internazionali..... | 5.000.000 | 4.000.000 | 6.689.664 |
| - Recupero contrib. in c/ interessi sui mutui agli inquilini..... | 0 | 0 | 43 |
| 4 REDDITI E PROVENTI PATRIMONIALI | | | |
| - Interessi attivi diversi..... | 574.988 | 626.330 | 560.154 |
| 5 ENTRATE NON CLASSIFICABILI IN ALTRE VOCI | 22.197.340 | 28.559.920 | 26.415.338 |
| - Interessi per il versamento dilazionato o differito dei contributi..... | 5.350 | 3.690 | 38.788 |
| - Ammende, multe e sanzioni civili..... | 19.464.764 | 24.889.046 | 19.183.882 |
| - Entrate diverse..... | 2.727.226 | 3.667.184 | 7.192.668 |
| COMPONENTI FINANZIARIE DI PARTE CORRENTE | 16.818.647.413 | 16.744.699.306 | 17.088.132.915 |
| 6 TRASFERIMENTI DALLA GESTIONE DEGLI INTERVENTI ASSISTENZIALI E DI SOSTEGNO ALLE GESTIONI PREVIDENZIALI (All.n.15) | 2.916.109.026 | 2.711.966.165 | 2.249.094.703 |
| 7 INTERESSI ATTIVI SUL CONTO CORRENTE CON L'INPS | 769.281.372 | 774.905.073 | 987.545.418 |
| 8 PROVENTI PER L'ALIENAZIONE DEL DIRITTO DI OPZIONE SULL'ACQUISTO DI AZIONI | 0 | 0 | 331 |
| 9 TRASFERIMENTI DA ALTRE GESTIONI DELL'INPS | | | |
| - Interessi maturati su investimenti presso la Tesoreria..... | 27.784 | 33.407 | 33.407 |
| 10 RECUPERO CONTRIBUTO IN C/ INTERESSI SUI MUTUI AGLI INQUILINI | 0 | 0 | 4.991 |
| 11 CANONE D'USO NETTO DEGLI IMMOBILI STRUMENTALI ADIBITI A UFFICI | 406.094 | 574.019 | 828.245 |
| 12 VARIAZIONI PATRIMONIALI STRAORDINARIE | 0 | 14.001.725 | 19.450.964 |
| - Plus valore per alienazione immobili investimenti patrimon. unitari..... | 0 | 8.227 | 13.303 |
| - Eccedenza del Fondo oscillazione titoli..... | 0 | 43.122 | 43.696 |
| - Insussistenza di debiti verso le aziende per prestazioni contenute in denunce passive..... | 0 | 0 | 4.009.385 |
| - Insussistenza di debiti per trattamenti familiari su pensioni..... | 0 | 0 | 206.297 |
| - Plus valore ed eccedenza del F.do ammortam.to immobili ceduti alla FIP e a F/Patrimonio unico- investimenti patrimoniali unitari..... | 0 | 13.801.113 | 15.020.839 |
| - Plus valore titoli..... | 0 | 149.263 | 151.249 |
| - Plus valore per alienazione immobili della Gestione..... | 0 | 0 | 6.195 |
| 13 PRELIEVI DA RISERVE TECNICHE E FONDI DI ACCANTONAMENTO VARI | 0 | 0 | 94.166.730 |
| - Prelievo dal fondo svalutazione crediti contributivi..... | 0 | 0 | 92.109.595 |
| - Prelievo dal fondo svalutazione crediti per prestazioni da recuperare..... | 0 | 0 | 2.057.135 |
| 14 STORNO RATEI PASSIVI INIZIALI | | | |
| - Per prestazioni (All.n.16)..... | 2.923.868.160 | 2.955.965.074 | 2.955.965.074 |
| 15 ATTRIBUZIONE RATEI ATTIVI FINALI | 2.205.887.505 | 2.241.311.346 | 2.257.940.165 |
| - Per contributi della produzione (All.n.12)..... | 2.204.862.132 | 2.240.239.266 | 2.256.799.572 |
| - Per contributi delle Regioni (All.n.13)..... | 1.015.251 | 1.058.283 | 1.123.474 |
| - Per interessi quota di partec. ai fondi investiti c/o la Tesoreria..... | 10.122 | 13.797 | 17.119 |
| COMPONENTI ECONOMICHE | 8.815.579.941 | 8.698.756.809 | 8.565.030.028 |
| TOTALE DELLE ENTRATE | 25.634.227.354 | 25.443.456.115 | 25.653.162.943 |

XV LEGISLATURA - DISEGNI DI LEGGE E RELAZIONI - DOCUMENTI

| U S C I T E | PREVENTIVO 2006 | | CONSUNTIVO |
|--|-----------------------|-----------------------|-----------------------|
| | 1^ nota di variazione | AGGIORNATO | 2006 |
| 1 SPESE PER PRESTAZIONI ISTITUZIONALI (All.n.16) | 9.953.508.433 | 9.960.905.119 | 9.718.993.795 |
| 2 TRASFERIMENTI PASSIVI | 71.506.732 | 56.699.703 | 55.763.550 |
| - allo Stato dell'eccedenza del gettito contributivo del lavoro straordinario art. 2, commi 19 e 20 legge n. 549/1995..... | 35.353.844 | 20.720.112 | 18.952.361 |
| - ad Enti di patronato e assistenza sociale per contribuzione..... | 35.912.544 | 35.689.235 | 36.516.442 |
| - all'Istituto Italiano di medicina sociale per contribuzione..... | 240.344 | 290.356 | 294.747 |
| 3 ONERI FINANZIARI | 33.013.697 | 51.966.898 | 26.560.716 |
| - Interessi passivi su prestazioni arretrate | 28.000.000 | 15.800.000 | 14.995.659 |
| - Interessi passivi sui saldi di denunce contributive a credito dei datori di lavoro | 3.925.444 | 4.521.760 | 3.695.178 |
| - Interessi passivi diversi..... | 1.088.253 | 441.583 | 2.795.647 |
| - Oneri derivanti dalla cessione di crediti contributivi - legge n. 448/1998 e successive modifiche - | 0 | 31.203.555 | 5.074.232 |
| 4 POSTE CORRETTIVE E COMPENSATIVE DELLE ENTRATE | | | |
| - Rimborso di contributi (All.n.17) | 18.480.600 | 20.588.000 | 44.188.326 |
| 5 USCITE NON CLASSIFICABILI IN ALTRE VOCI (All. n. 18)..... | 22.892.579 | 18.833.083 | 18.869.080 |
| COMPONENTI FINANZIARIE DI PARTE CORRENTE | 10.099.402.041 | 10.108.992.803 | 9.864.375.467 |
| 6 TRASFERIMENTO ALLA G.I.A.S. - ART.15, LEGGE N.427/1975 | 24.516.000 | 14.448.000 | 5.858.135 |
| 7 SPESE DI AMMINISTRAZIONE | 618.022.375 | 608.623.969 | 609.987.257 |
| 8 SPESE DI AMMINISTRAZIONE CONNESSE CON LE OPERAZIONI DI CARTOLARIZZAZIONE DEGLI IMMOBILI DA REDDITO..... | 28.080 | 40.190 | 16.200 |
| 9 ONERI PER IL TRASFERIMENTO ALLOSTATO DELLE ECONOMIE DERIVANTI DALLA RIDUZIONE DELLE SPESE DI AMMINISTRAZIONE..... | 0 | 22.730.417 | 22.125.134 |
| 10 PERDITA DELLA GESTIONE IMMOBILIARE (All.n.19) | 60.088 | 78.728 | 85.222 |
| 11 TRASFERIMENTI AD ALTRE GESTIONI DELL'INPS (All.n.20) .. | 2.727.899.358 | 2.867.908.091 | 2.884.395.914 |
| 12 ONERE PER CONTRIBUTO IN C/ INTERESSI SUI MUTUI CONCESSI AI CONDUTTORI PER L'ACQUISTO DEGLI IMMOBILI DELL'ISTITUTO..... | 4.162 | 6.250 | 82 |
| 13 ONERI TRIBUTARI..... | 21.909.405 | 15.484.113 | 25.053.275 |
| 14 SVALUTAZIONI E DEPREZZAMENTI | 144.787.436 | 119.176.824 | 308.147.336 |
| - Assegnazione al fondo svalutazione crediti contributivi | 144.787.436 | 119.176.824 | 297.733.709 |
| - Assegnazione al fondo svalutazione crediti per prestazioni da recuperare..... | 0 | 0 | 10.413.627 |
| 15 VARIAZIONI PATRIMONIALI STRAORDINARIE (All. n. 21).... | 0 | 0 | 94.378.587 |
| 16 STORNO RATEI ATTIVI INIZIALI | 2.123.333.275 | 2.149.348.057 | 2.149.348.067 |
| - per contributi della produzione (All.n.12) | 2.122.327.770 | 2.148.294.333 | 2.148.294.333 |
| - per contributi delle Regioni (All.n.13) | 995.344 | 1.042.906 | 1.042.906 |
| - Per interessi quota di partec. ai fondi investiti c/o la Tesoreria..... | 10.161 | 10.828 | 10.828 |
| 17 ATTRIBUZIONE RATEI PASSIVI FINALI | | | |
| - per prestazioni (All.n.17) | 3.009.101.962 | 3.061.952.988 | 2.805.782.973 |
| COMPONENTI ECONOMICHE..... | 8.669.662.141 | 8.859.797.637 | 8.905.178.182 |
| TOTALE DELLE USCITE | 18.769.064.182 | 18.968.790.440 | 18.769.553.649 |
| 18 AVANZO DELL'ESERCIZIO | 6.885.163.171 | 6.474.665.675 | 6.883.609.294 |
| TOTALE A PAREGGIO | 25.634.227.354 | 25.443.456.115 | 25.653.162.943 |

ALLEGATI

CREDITI CONTRIBUTIVI

Allegato n. 1

| DESCRIZIONE | CONSISTENZA | | VARIAZIONI |
|---|-------------------------|-------------------------|-----------------------|
| | al 1° gennaio 2006 | al 31 dicembre 2006 | |
| Verso le aziende tenute alla denuncia rendiconto: | 2.539.165.985,85 | 2.886.135.644,85 | 346.969.659,00 |
| - ceduti alla S.C.C.I. S.p.a. | 2.539.165.421,64 | 2.450.056.547,46 | -89.108.874,18 |
| - altri crediti | 564,21 | 436.079.097,39 | 436.078.533,18 |
| Verso datori di lavoro e lavoratori autonomi del settore agricolo: | 567.121.675,68 | 585.354.690,25 | 18.233.014,57 |
| - ceduti alla S.C.C.I. S.p.a. | 495.711.000,39 | 494.140.410,11 | -1.570.590,28 |
| - altri crediti | 71.410.675,29 | 91.214.280,14 | 19.803.604,85 |
| Verso le Casse Marittime | 12.803.699,30 | 15.244.421,94 | 2.440.722,64 |
| Verso i datori di lavoro addetti ai servizi domestici e familiari..... | 1.838.809,30 | 2.118.978,40 | 280.169,10 |
| TOTALE | 3.120.930.170,13 | 3.488.853.735,44 | 367.923.565,31 |

CREDITI VERSO LE REGIONI

Allegato n. 2

| DESCRIZIONE | CONSISTENZA | | VARIAZIONI |
|---|---------------------|----------------------|-------------------|
| | al 1° gennaio 2006 | al 31 dicembre 2006 | |
| Credito verso le Regioni per contributi dovuti per la copertura assicurativa degli apprendisti dipendenti da imprese artigiane -art.16, legge n. 845/1978 | 9.438.794,68 | 10.383.704,64 | 944.909,96 |
| Credito verso le Regioni per spese relative alla assistenza integrativa e alla chemioprolifassi antitubercolare e relative quote di spese generali - art.52, quarto comma, della legge n.833/1978 | 34.913,14 | 34.913,14 | 0,00 |
| TOTALE | 9.473.707,82 | 10.418.617,78 | 944.909,96 |

CREDITI VERSO ALTRI ENTI

Allegato n. 3

| DESCRIZIONE | CONSISTENZA | | VARIAZIONI |
|--|---------------------|---------------------|--------------------|
| | al 1° gennaio 2006 | al 31 dicembre 2006 | |
| Credito verso Organismi esteri per prestazioni erogate in regime di convenzioni internazionali | 2.459.235,63 | 1.603.116,19 | -856.119,44 |
| Credito verso Enti diversi | 1.329.094,30 | 1.329.094,30 | 0,00 |
| TOTALE | 3.788.329,93 | 2.932.210,49 | -856.119,44 |

XV LEGISLATURA - DISEGNI DI LEGGE E RELAZIONI - DOCUMENTI

CREDITI PER RETTE DI DEGENZA

Allegato n. 3/A

| ENTI DEBITORI | RETTE DOVUTE AL 1 ^o .1.2006 | CREDITI DA ELIMINARE | VERSAMENTI DELL'ANNO | RETTE DOVUTE AL 31.12.2006 |
|---|---|-------------------------|-------------------------|-------------------------------|
| ConSORZI provinciali antitubercolari .. | 411.625,30 | - | | 411.625,30 |
| Ministero della Sanità | 442.549,00 | - | | 442.549,00 |
| Ministero della difesa | 931,21 | - | | 931,21 |
| Ministero Interni | 154,26 | - | | 154,26 |
| ENPDEDP | 110,14 | - | | 110,14 |
| ONIG | 8.776,03 | - | | 8.776,03 |
| INAM | 179.172,66 | - | | 179.172,66 |
| INAIL | 47.854,84 | - | | 47.854,84 |
| Cassa Mutua C.D./C.M | 24.732,37 | - | | 24.732,37 |
| ENPAS | 32.781,84 | - | | 32.781,84 |
| Privati paganti in proprio | 21.288,51 | - | | 21.288,51 |
| Cassa Mutua Artigiani | 17.423,14 | - | | 17.423,14 |
| Cassa Mutua Commercianti | 5.291,68 | - | | 5.291,68 |
| ENEL | 2.208,78 | - | | 2.208,78 |
| Cassa Marittima Meridionale | 17,04 | - | | 17,04 |
| INADEL | 9.117,94 | - | | 9.117,94 |
| Comuni | 53.073,12 | - | | 53.073,12 |
| ENPALS | 15,65 | - | | 15,65 |
| Enti vari -Ricoveri urgenti | 71.970,79 | - | | 71.970,79 |
| Totali | 1.329.094,30 | 0,00 | 0,00 | 1.329.094,30 |

CREDITI DIVERSI

Allegato n. 4

| DESCRIZIONE | CONSISTENZA | | VARIAZIONI |
|---|-----------------------|-----------------------|----------------------|
| | al 1° gennaio 2006 | al 31 dicembre 2006 | |
| Prestazioni da recuperare | 209.389.680,25 | 233.265.369,37 | 23.875.689,12 |
| Interessi di mora, sanzioni civili e amministrative. | 8.353.562,45 | 8.419.349,15 | 65.786,70 |
| - ceduti alla S.C.C.I. S.p.a..... | 7.844.612,58 | 7.777.537,42 | -67.075,16 |
| - altri crediti..... | 508.949,87 | 641.811,73 | 132.861,86 |
| Sanzioni amministrative accertate verso i datori di lavoro e lavoratori autonomi del settore agricolo: | 21.275.925,95 | 22.169.561,70 | 893.635,75 |
| - ceduti alla S.C.C.I. S.p.a..... | 19.805.822,31 | 19.618.151,06 | -187.671,25 |
| - altri crediti..... | 1.470.103,64 | 2.551.410,64 | 1.081.307,00 |
| TOTALE | 239.019.168,65 | 263.854.280,22 | 24.835.111,57 |

RATEI ATTIVI

Allegato n. 5

| DESCRIZIONE | CONSISTENZA | | VARIAZIONI |
|--|-------------------------|-------------------------|-----------------------|
| | al 1° gennaio 2006 | al 31 dicembre 2006 | |
| Contributi, di pertinenza della gestione, relativi all'anno, con scadenza nell'anno successivo | 2.148.294.332,86 | 2.256.799.572,10 | 108.505.239,24 |
| Interessi sulla quota di partecipazione ai fondi investiti c/o Tesoreria..... | 10.827,68 | 17.119,47 | 6.291,79 |
| Contributi dovuti dalle Regioni per la copertura assicurativa degli apprendisti dipendenti da imprese artigiane - art.16, legge n.845/1978 | 1.042.906,43 | 1.123.473,67 | 80.567,24 |
| TOTALE | 2.149.348.066,97 | 2.257.940.165,24 | 108.592.098,27 |

CREDITI BANCARI E DI FINANZIAMENTO

Allegato n. 6

| DESCRIZIONE | CONSISTENZA | | VARIAZIONI |
|---|--------------------|---------------------|-------------|
| | al 1° gennaio 2006 | al 31 dicembre 2006 | |
| Credito verso gli Enti ospedalieri (ex Case di cura dell'INPS) per somme da recuperare - art.9 della legge n.303/1974 | 697.086,69 | 697.086,69 | 0,00 |
| Credito verso la Gestione commissariale autonoma dei servizi sanitari dell'INPS, di cui al D.P.R. 29 aprile 1977 | 69.905,14 | 69.905,14 | 0,00 |
| Credito per anticipazione all'ENPALS, art. 20 della legge n. 155 del 1981 | 0,00 | 0,00 | 0,00 |
| Credito per alienazione immobili da reddito | 2.471,29 | 2.471,29 | 0,00 |
| Credito per anticipazioni alle aziende dissestate - D.L.C.P.S. n.1134/1947 | 10.584,79 | 10.584,79 | 0,00 |
| Crediti da recuperare dalle ex Case di cura..... | 75.887,31 | 75.887,31 | 0,00 |
| Diversi | 31.080,86 | 31.080,86 | 0,00 |
| TOTALE | 887.016,08 | 887.016,08 | 0,00 |

XV LEGISLATURA - DISEGNI DI LEGGE E RELAZIONI - DOCUMENTI

I M M O B I L I

Allegato n. 7

| LOCALITA' | CONSIST. AL 1^1.2006 | INVIM (+) | PLUS VALORE IMMOBILI (+) | RICAVO LORDO (-) | AUMENTI / DIMINUZIONI PER CAMBIO DESTINAZIONE | CONSIST. AL 31.12.2006 | QUOTA AMMORTIZ. 31.12.2006 | VALUTAZIONE CORRENTE |
|--|----------------------------|--------------|-----------------------------------|------------------------|--|------------------------------|----------------------------------|-------------------------|
| 1) IMMOBILI DA REDDITO | | | | | | | | |
| CHIEVO-appartamento Via Monte (ex Stefanì) | 20.082,93 | | | | | 20.082,93 | 6.036,34 | 26.500,00 |
| CHIEVO - ex preventivo (Villa Pulà) ex contumaciata (con terreni annessi) | 13.205,19 | | | | | 13.205,19 | 4.688,34 | 3.820.000,00 |
| PALERMO (mq.12.770) | 876,80 | | | | | 876,80 | 0,00 | 568.102,00 |
| ROMA - Porta Furba (padiglione Bocchetti) | 206,48 | | | | | 206,48 | 206,48 | 953.483,00 |
| VECCHIAZZANO(FO)-via Forlanini 34 | 0,00 | | | | 260,78 | 260,78 | | 1.300.000,00 |
| MONTECATONE D'IMOLA (BO) via Montecatone..... | 0,00 | | | | 449,57 | 449,57 | | 2.700.000,00 |
| via delle Suore..... | 0,00 | | | | 49,50 | 49,50 | | 500.000,00 |
| | 34.371,40 | 0,00 | 0,00 | 0,00 | 759,85 | 35.131,25 | 10.931,16 | 9.868.085,00 |
| b) Rustici in esercizio (affittati a terzi) | | | | | | | | |
| CALTANISSETTA | 1.818,07 | | | | | 1.818,07 | | 676.610,00 |
| CHIEVO (Verona) | 7.622,69 | | | | | 7.622,69 | | 320.500,00 |
| GALLIERA VENETA (Padova) | 3.451,20 | | | | | 3.451,20 | | 834.606,00 |
| MILANO - Vialba | 32.048,95 | | | | | 32.048,95 | | 5.531.000,00 |
| MONTECATONE D'IMOLA (BO)..... | 16.485,43 | | | | -499,07 | 15.986,36 | | 3.900.000,00 |
| SIENA | 397,81 | | | | | 397,81 | | 272.802,00 |
| VECCHIAZZANO(FO)-via Forlanini 34 | 7.696,98 | | 6.194,76 | 6.278,47 | -260,78 | 7.436,20 | | 700.000,00 |
| VECCHIAZZANO(FO)-via Forlanini 54 | 83,71 | | | | | 0,00 | | 0,00 |
| | 69.604,84 | 0,00 | 6.194,76 | 6.278,47 | -759,85 | 68.761,28 | 0,00 | 12.235.518,00 |
| c) Terreni costituenti aziende agricole dismesse in attesa di utilizzazione | | | | | | | | |
| BIOGLIO (Vercelli) | 303,70 | | | | | 303,70 | | 149.773,00 |
| CUNEO - Strada vicinale antica Vignolo (Terreno agricolo) | 440,56 | | | | | 440,56 | | 38.734,00 |
| PALERMO (mq.57.940) | 3.768,12 | | | | | 3.768,12 | | 2.023.581,00 |
| ROMA - B.Ramazzini | 5.292,83 | | | | | 5.292,83 | | 2.293.069,00 |
| TARANTO | 2.240,60 | | | | | 2.240,60 | | 195.000,00 |
| | 12.045,81 | 0,00 | 0,00 | 0,00 | 0,00 | 12.045,81 | 0,00 | 4.700.157,00 |

XV LEGISLATURA - DISEGNI DI LEGGE E RELAZIONI - DOCUMENTI

I M M O B I L I

segue: Allegato n. 7

| LOCALITA' | CONSIST. AL 1^1.2006 | INVIM (+) | PLUS VALORE IMMOBILI (+) | RICAVO LORDO (-) | AUMENTI DIMINUZIONI PER CAMBIO DESTINAZIONE | CONSIST. AL 31.12.2006 | QUOTA AMMORTIZ. 31.12.2006 | VALUTAZIONE CORRENTE |
|---|----------------------------|--------------|-----------------------------------|------------------------|--|------------------------------|----------------------------------|-------------------------|
| d) Terreni soggetti ad esproprio | | | | | | | | |
| VECCHIAZZANO (FO) | | | | | | | | |
| -via Forlanini, 54 (mq.35.629)..... | 0,00 | | | | | 0,00 | | |
| GALLIERA VENETA (Padova) | 0,00 | | | | | 0,00 | | |
| ROVIGO - mq 6.340..... | 0,00 | | | | 32,67 | 32,67 | | 348.700,00 |
| | 0,00 | | 0,00 | 0,00 | 32,67 | 32,67 | | 348.700,00 |
| e) Immobili in attesa di utilizzazione o di esproprio | | | | | | | | |
| ASCOLI PICENO | 85,68 | | | | | 85,68 | | 12.700,00 |
| BRINDISI | 9.608,87 | | | | | 9.608,87 | | 211.000,00 |
| CAGLIARI - Via Guldazzonis | 13.969,33 | | | | | 13.969,33 | | 137.308,00 |
| CREMONA (AREA GOLENALE)..... | 27,68 | | | | | 27,68 | | 27.000,00 |
| GORIZZIA..... | 1.560,34 | | | | | 1.560,34 | | 630.000,00 |
| GROSSETO - Via Cimabue (terreni mq.16.210+16.660+4.210) | 566,32 | | | | | 566,32 | | 268.885,00 |
| LECCE - Via Alfieri (palazzina con terreni annessi) | 936,43 | | | | | 936,43 | 45,53 | 169.000,00 |
| MONTECATONE D'IMOLA (BO) bosco ceduo | 73,36 | | | | | 73,36 | | 930.000,00 |
| PRA'CATINAT (Torino) | 19,71 | | | | | 19,71 | | 4.132,00 |
| ROMA - Via Porta Furba | 864,55 | | | | | 864,55 | | 133.277,00 |
| ROVIGO | 32,67 | | | | -32,67 | 0,00 | | 0,00 |
| SASSARI | 38.533,68 | | | | | 38.533,68 | | 2.478.993,00 |
| TRAPANI | 91,62 | | | | | 91,62 | | 340.861,00 |
| TRENTO (Mesiano) | 433,57 | | | | | 433,57 | | 291.755,00 |
| PALERMO-Aziende agricole in lo- calità Corso Calatafimi (area mq. 12920 sotto esproprio)..... | 0,00 | | | | | 0,00 | | |
| | 66.803,81 | 0,00 | 0,00 | 0,00 | -32,67 | 66.771,14 | 45,53 | 5.634.911,00 |
| TOTALE IMMOBILI DA REDDITO | 182.825,86 | 0,00 | 6.194,75 | 6.278,47 | 0,00 | 182.742,15 | 10.976,69 | 32.787.371,00 |
| 2) IMMOBILI STRUMENTALI | | | | | | | | |
| a) adibiti ad uffici | | | | | | | | |
| GROSSETO - Via Cimabue (fabbric- cati rurali mq.315+310) | 7.020,79 | | | | | 7.020,79 | 7.020,79 | 426.000,00 |
| COMO - Via Varesina n.6 (ex allog- gio dirigente con terreni annessi) .. | 67,24 | | | | | 67,24 | 67,24 | 182.000,00 |
| TOTALE IMMOBILI STRUMENTALI ... | 7.088,03 | 0,00 | 0,00 | 0,00 | 0,00 | 7.088,03 | 7.088,03 | 608.000,00 |
| TOTALE | 189.913,89 | 0,00 | 6.194,76 | 6.278,47 | 0,00 | 189.830,18 | 18.064,72 | 33.395.371,00 |

DEBITI VERSO ALTRI ENTI

Allegato n. 8

| DESCRIZIONE | CONSISTENZA | | VARIAZIONI |
|--|----------------------|----------------------|---------------------|
| | al 1° gennaio 2006 | al 31 dicembre 2006 | |
| Rette di degenza dovute ad Enti Ospedalieri e Case di Cura | 1.342.342,14 | 1.316.188,36 | -26.153,78 |
| Per contribuzioni dovute: | | | |
| - Istituti di patronato e di assistenza sociale | 35.261.714,30 | 36.516.442,14 | 1.254.727,84 |
| - Istituto Italiano di medicina sociale..... | 0,00 | 0,00 | 0,00 |
| ENPALS - per A.F. ai pensionati di cui all'art. 20 della legge n. 155/1981..... | 133.606,31 | 365.073,20 | 231.466,89 |
| Enti mutualistici - onere per prolungamento dell'assistenza ai tubercolotici - art. 2, legge n. 234/1968..... | 1.281.645,36 | 1.281.645,36 | 0,00 |
| TOTALE | 38.019.308,11 | 39.479.349,06 | 1.460.040,95 |

DEBITI VERSO BENEFICIARI DI PRESTAZIONI

Allegato n. 9

| DESCRIZIONE | CONSISTENZA | | VARIAZIONI |
|---|-----------------------|-----------------------|----------------------|
| | al 1° gennaio 2006 | al 31 dicembre 2006 | |
| Trattamenti di famiglia su rate di pensione | 20.599.208,09 | 25.145.988,59 | 4.546.780,50 |
| Prestazioni tramite denuncia rendiconto | 465.644.135,51 | 438.565.920,73 | -27.078.214,78 |
| Indennità di disoccupazione e trattamenti di famiglia ai lavoratori agricoli | 13.138.910,78 | 12.782.687,39 | -356.223,39 |
| Indennità di disoccupazione ai lavoratori non agricoli..... | 17.553.610,43 | 19.279.777,40 | 1.726.166,97 |
| Trattamenti di famiglia ai lavoratori domestici | 1.283.749,51 | 1.657.515,16 | 373.765,65 |
| Prestazioni economiche - trattamenti di famiglia, integrazioni salariali e indennità di malattia e maternità | 8.882.426,25 | 7.019.967,54 | -1.862.458,71 |
| Integrazioni salariali ai lavoratori agricoli | 501.545,75 | 632.606,52 | 131.060,77 |
| Trattamento di fine rapporto | 2.283.695,90 | 2.009.231,64 | -274.464,26 |
| Prestazioni di malattia e maternità erogate tramite le Casse Marittime | 24.141.986,22 | 36.986.812,89 | 12.844.826,67 |
| Prestazioni ai lavoratori extra comunitari..... | 57.803,23 | 57.803,23 | 0,00 |
| TOTALE | 554.087.071,67 | 544.138.311,09 | -9.948.760,58 |

DEBITI DI FINANZIAMENTO

Allegato n. 10

| DESCRIZIONE | CONSISTENZA | | VARIAZIONI |
|--|--------------------|---------------------|-------------|
| | al 1° gennaio 2006 | al 31 dicembre 2006 | |
| Debiti verso gli Enti Ospedalieri (ex case di Cura dell'INPS)..... | 28.717,70 | 28.717,70 | 0,00 |
| Sussidi ai danneggiati dalla peronospora tabacina | 127.469,47 | 127.469,47 | 0,00 |
| Sussidi ai lavoratori disoccupati per alluvioni del 1966 - D.L. n. 914/1966 | 5.628,98 | 5.628,98 | 0,00 |
| Diversi | 128.908,70 | 128.908,70 | 0,00 |
| TOTALE | 290.724,85 | 290.724,85 | 0,00 |

POSTE RETTIFICATIVE DELL'ATTIVO

Allegato n. 11

| DESCRIZIONE | CONSISTENZA | | VARIAZIONI |
|--|-------------------------|-------------------------|-----------------------|
| | al 1° gennaio 2006 | al 31 dicembre 2006 | |
| Fondo svalutazione crediti contributivi | 1.415.499.315,83 | 1.621.123.430,21 | 205.624.114,38 |
| Fondo svalutazione crediti per prestazioni da recuperare | 73.286.388,09 | 81.642.879,28 | 8.356.491,19 |
| Fondo ammortamento Immobili | 17.398,96 | 18.064,72 | 665,76 |
| Fondo per presunta insussistenza dei crediti verso gli Enti Ospedalieri di cui all'art. 9 della legge n. 303/1974 | 203.104,44 | 203.104,44 | 0,00 |
| TOTALE | 1.489.006.207,32 | 1.702.987.478,65 | 213.981.271,33 |

XV LEGISLATURA - DISEGNI DI LEGGE E RELAZIONI - DOCUMENTI

CONTRIBUTI A CARICO DEI DATORI DI LAVORO E DEGLI ISCRITTI

- RIEPILOGO -

Allegato n. 12

| DESTINATI AL FINANZIAMENTO DI | PREVENTIVO 2006 | | CONSUNTIVO 2006 | | | | Totale (dato economico) (6)=(3-4+5) |
|--|--|---------------------------------------|------------------------------|---|---|--------------------------|---|
| | 1^ nota di variazione (dato economico) (1) | AGGIORNATO (dato economico) (2) | Accertati nel 2006 (3) | meno: rateo al 31 dicembre 2005 (4) | piu': rateo al 31 dicembre 2006 (5) | | |
| Trattamenti di famiglia | 5.319.110.828,00 | 5.291.789.868,13 | 5.461.981.945,24 | 684.084.733,87 | 734.438.735,01 | 5.512.335.946,38 | |
| Trattamenti di integrazione salariale ai dipendenti da aziende edili | 676.971.107,00 | 570.995.042,56 | 570.887.295,50 | 41.084.611,44 | 42.614.666,76 | 572.417.350,82 | |
| Trattamenti di integrazione salariale ai dipendenti dalle aziende lapidee - settore Industria | 33.501.436,00 | 27.470.680,71 | 27.040.518,92 | 2.039.431,29 | 2.109.801,14 | 27.110.888,77 | |
| Trattamenti di integrazione salariale ai dipendenti delle aziende lapidee - settore artigianato | 2.701.615,00 | 2.138.465,45 | 2.693.258,36 | 188.981,55 | 195.624,05 | 2.699.900,86 | |
| Trattamenti ordinari di integrazione salariale ai dipendenti da aziende industriali | 2.027.898.202,00 | 1.966.692.060,05 | 1.989.301.763,82 | 261.775.886,95 | 270.740.271,71 | 1.998.266.148,58 | |
| Trattamento sostitutivo della retribuzione ai dipen- denti da imprese agricole | 43.237.220,00 | 41.172.793,38 | 36.073.876,44 | 23.232.774,62 | 22.300.937,85 | 35.142.039,67 | |
| Trattamenti ordinari di disoccupazione | 3.420.634.263,00 | 3.576.286.277,06 | 3.509.242.044,64 | 482.802.044,94 | 503.279.004,55 | 3.529.719.004,25 | |
| Trattamento di fine rapporto | 503.028.565,00 | 496.614.827,70 | 512.074.388,31 | 62.035.893,30 | 64.172.036,78 | 514.210.531,79 | |
| Trattamenti economici - malattia e maternità | 4.528.062.867,00 | 4.505.195.368,10 | 4.551.377.981,03 | 591.049.974,90 | 616.948.494,25 | 4.577.276.500,38 | |
| TOTALE COMPLESSIVO | 16.555.146.103,00 | 16.478.355.383,14 | 16.660.673.072,26 | 2.148.294.332,86 | 2.256.799.572,10 | 16.769.178.311,50 | |

XV LEGISLATURA - DISEGNI DI LEGGE E RELAZIONI - DOCUMENTI

CONTRIBUTI A CARICO DEI DATORI DI LAVORO E DEGLI ISCRITTI

Allegato n. 12-A

| DESCRIZIONE | PREVENTIVO 2006 | | | CONSUNTIVO 2006 | | | TOTALE (dato economico) (6) = (3+4+5) |
|--|--|---------------------------------------|------------------------------|---|--|-------------------------|---|
| | 1. nota di variazione (dato economico) (1) | AGGIORNATO (dato economico) (2) | accertati nel 2006 (3) | meno: rateo al 31 dicembre 2005 (4) | più: rateo al 31 dicembre 2006 (5) | | |
| 1. CONTRIBUTI PER I TRATTAMENTI DI FAMIGLIA: | | | | | | | |
| - Contributi ordinari | 5.266.653.617,00 | 5.233.824.911,13 | 5.429.537.647,01 | 684.023.095,87 | 734.413.888,56 | 5.479.928.439,70 | |
| - Contributi lavoratori domestici | 36.164.376,00 | 27.740.118,00 | 25.879.726,93 | - | - | 25.879.726,93 | |
| - Contributi agricoli | 16.292.835,00 | 30.224.939,00 | 6.564.571,30 | 61.638,00 | 24.846,45 | 6.527.779,75 | |
| - Versamenti datori lavoro - art.20, L.730/1983 | 0,00 | 0,00 | 0,00 | - | - | 0,00 | |
| TOTALE | 5.319.110.828,00 | 5.291.789.968,13 | 5.461.981.945,24 | 684.084.733,87 | 734.438.735,01 | 5.512.335.946,38 | |
| 2. CONTRIBUTI PER I TRATTAMENTI D'INTEGRAZIONE SALARIALE AI DIPENDENTI DA AZIENDE EDILI: | | | | | | | |
| - Contributi - art.8, comma 1, legge n.427/1975 | 675.857.207,00 | 570.020.542,56 | 569.960.631,92 | 41.084.611,44 | 42.614.666,76 | 571.490.687,24 | |
| - Contributi addizionali su integrazioni salariali | 1.113.900,00 | 974.500,00 | 926.663,58 | - | - | 926.663,58 | |
| TOTALE | 676.971.107,00 | 570.995.042,56 | 570.887.295,50 | 41.084.611,44 | 42.614.666,76 | 572.417.350,82 | |
| 3. CONTRIBUTI PER I TRATTAMENTI D'INTEGRAZIONE SALARIALE AI DIPENDENTI DA AZIENDE LAPIDEE; SETTORE INDUSTRIA: | | | | | | | |
| - Contributi - art.8, comma 1, legge n.427/1975 | 33.446.336,00 | 27.405.630,71 | 26.981.134,71 | 2.039.431,29 | 2.109.801,14 | 27.051.504,56 | |
| - Contributi addizionali su integrazioni salariali | 55.100,00 | 65.050,00 | 59.384,21 | - | - | 59.384,21 | |
| TOTALE | 33.501.436,00 | 27.470.680,71 | 27.040.518,92 | 2.039.431,29 | 2.109.801,14 | 27.110.888,77 | |
| 4. CONTRIBUTI PER I TRATTAMENTI D'INTEGRAZIONE SALARIALE AI DIPENDENTI DA AZIENDE LAPIDEE; SETTORE ARTIGIANATO: | | | | | | | |
| - Contributi - art.8, comma 1, legge n.427/1975 | 2.690.525,00 | 2.135.855,45 | 2.584.697,99 | 188.981,55 | 195.624,05 | 2.591.340,49 | |
| - Contributi addizionali su integrazioni salariali | 11.090,00 | 2.610,00 | 108.560,37 | - | - | 108.560,37 | |
| TOTALE | 2.701.615,00 | 2.138.465,45 | 2.693.258,36 | 188.981,55 | 195.624,05 | 2.699.900,86 | |

CONTRIBUTI A CARICO DEI DATORI DI LAVORO E DEGLI ISCRITTI

| DESCRIZIONE | PREVENTIVO 2006 | | | CONSUNTIVO 2006 | | | TOTALE (6) = (3+4+5) |
|--|--|---------------------------------------|------------------------------|---|--|----------------------------|-------------------------|
| | 1^ nota di variazione (dato economico) (1) | AGGIORNATO (dato economico) (2) | accertati nel 2006 (3) | meno: rateo al 31 dicembre 2005 (4) | più: rateo al 31 dicembre 2006 (5) | TOTALE (dato economico) | |
| 5. CONTRIBUTI PER I TRATTAMENTI ORDINARI DI INTEGRAZIONE SALARIALE AI DIPENDENTI DA AZIENDE INDUSTRIALI: | | | | | | | |
| - Contributi - art. 12, punto 1, legge n. 164/1975 | 2.008.441.502,00 | 1.949.352.060,05 | 1.976.831.971,89 | 261.775.886,95 | 270.740.271,71 | 1.985.796.356,55 | 12.469.791,93 |
| - Contributi addizionali su integrazioni salariali | 19.456.700,00 | 17.340.000,00 | 12.469.791,93 | | | | |
| TOTALE | 2.027.898.202,00 | 1.966.692.060,05 | 1.989.301.763,82 | 261.775.886,95 | 270.740.271,71 | 1.998.266.148,58 | |
| 6. CONTRIBUTO PER IL TRATTAMENTO SOSTITUTIVO DELLA RETRIBUZIONE AI DIPENDENTI DA IMPRESE AGRICOLE: | | | | | | | |
| - Contributi ordinari - art. 14 legge n. 223/1991 | 2.305.996,00 | 845.787,83 | 4.114.191,33 | 141.349,17 | 526.212,39 | 4.499.054,55 | |
| - Contributi agricoli | 40.931.224,00 | 40.327.005,55 | 31.959.685,11 | 23.091.425,45 | 21.774.725,46 | 30.642.985,12 | |
| TOTALE | 43.237.220,00 | 41.172.793,38 | 36.073.876,44 | 23.232.774,62 | 22.300.937,85 | 35.142.039,67 | |
| 7. CONTRIBUTI PER TRATTAMENTI ORD. DI DISOCCUPAZIONE: | | | | | | | |
| - Contributo base | 3.051.444.639,00 | 3.220.834.320,07 | 3.185.870.390,18 | 410.865.138,93 | 431.581.076,94 | 3.206.586.328,19 | 68.240,82 |
| - Contributo lavoro straordinario | 0,00 | 0,00 | 68.240,82 | | | | |
| - Contributo lavoro straord. ecced. 40 ore settimanali | 190.897.222,00 | 176.643.634,15 | 173.889.430,77 | 22.781.814,85 | 24.601.165,48 | 175.708.781,40 | 47.906.297,35 |
| - Contributi lavoratori domestici | 65.607.455,00 | 51.356.666,00 | 47.906.297,35 | | | | |
| - Contributi agricoli | 112.684.947,00 | 127.451.656,84 | 101.507.685,52 | 49.155.091,16 | 47.096.762,13 | 99.449.356,49 | |
| - Contributi dovuti da organismi esteri | 3.420.634.263,00 | 3.576.286.277,06 | 3.509.242.044,64 | 482.802.044,94 | 503.279.004,55 | 3.529.719.004,25 | |
| TOTALE | 3.420.634.263,00 | 3.576.286.277,06 | 3.509.242.044,64 | 482.802.044,94 | 503.279.004,55 | 3.529.719.004,25 | |

segue: Allegato n. 12.A

XV LEGISLATURA - DISEGNI DI LEGGE E RELAZIONI - DOCUMENTI

CONTRIBUTI A CARICO DEI DATORI DI LAVORO E DEGLI ISCRITTI

| DESCRIZIONE | PREVENTIVO 2006 | | | CONSUNTIVO 2006 | | | TOTALE (dato economico) (6) = (3+4+5) |
|--|--|---------------------------------------|------------------------------|---|--|--------------------------|---|
| | 1^ nota di variazione (dato economico) (1) | AGGIORNATO (dato economico) (2) | accertati nel 2006 (3) | meno: rateo al 31 dicembre 2005 (4) | più: rateo al 31 dicembre 2006 (5) | | |
| 8. CONTRIBUTI PER IL TRATTAMENTO DI FINE RAP- PORTO: | | | | | | | |
| - Contributo 0,20 % | 464.927.668,00 | 463.399.461,92 | 468.217.268,57 | 60.739.135,08 | 62.940.460,94 | 470.418.594,43 | |
| - Contributo 0,40% (ex INPDAI) | 30.106.000,00 | 25.960.000,00 | 37.297.200,94 | - | - | 37.297.200,94 | |
| - Contributi lavoratori domestici | 5.573.870,00 | 4.364.267,00 | 4.273.308,64 | - | - | 4.273.308,64 | |
| - Contributi agricoltori | 2.421.027,00 | 2.891.098,78 | 2.286.610,16 | 1.296.758,22 | 1.231.575,84 | 2.221.427,78 | |
| T O T A L E | 503.028.565,00 | 496.614.827,70 | 512.074.388,31 | 62.035.893,30 | 64.172.036,78 | 514.210.531,79 | |
| 9. CONTRIBUTI PER I TRATTAMENTI ECONOMICI DI a) MALATTIA: | | | | | | | |
| - Contributi tramite denuncia-rendiconto | 3.619.099.484,00 | 3.605.908.129,52 | 3.603.870.761,22 | 467.554.431,48 | 482.857.431,38 | 3.619.173.761,12 | |
| - Contributi agricoltori | 25.279.510,00 | 25.404.118,34 | 19.379.344,20 | 10.846.267,66 | 10.402.666,82 | 18.935.743,36 | |
| - Contributi tramite Casse marittime | 20.000.000,00 | 20.424.752,00 | 21.143.476,09 | - | - | 21.143.476,09 | |
| T O T A L E sub a) | 3.664.378.994,00 | 3.651.736.999,86 | 3.644.393.581,51 | 478.400.699,14 | 493.260.098,20 | 3.659.252.980,57 | |
| b) MATERNITA': | | | | | | | |
| - Contributi tramite denuncia-rendiconto | 848.551.653,00 | 838.237.343,40 | 895.183.112,02 | 109.224.138,60 | 120.403.343,37 | 906.362.316,79 | |
| - Contributi lavoratori domestici | 6.710.289,00 | 5.301.931,00 | 4.251.177,74 | - | - | 4.251.177,74 | |
| - Contributi agricoltori | 2.721.931,00 | 3.469.406,84 | 1.081.111,59 | 3.425.137,16 | 3.285.052,68 | 941.027,11 | |
| - Contributi tramite Casse marittime | 5.700.000,00 | 6.449.687,00 | 6.468.998,17 | - | - | 6.468.998,17 | |
| T O T A L E sub b) | 863.683.873,00 | 853.458.368,24 | 906.984.399,52 | 112.649.275,76 | 123.688.396,05 | 918.023.519,81 | |
| TOTALE (a + b) | 4.528.062.867,00 | 4.505.195.368,10 | 4.551.377.981,03 | 591.049.974,90 | 616.948.494,25 | 4.577.276.500,38 | |
| TOTALE COMPLESSIVO | 16.555.146.103,00 | 16.478.353.483,14 | 16.660.673.072,26 | 2.148.294.332,86 | 2.256.799.572,10 | 16.769.178.311,50 | |

segue: Allegato n. 12.A

TRASFERIMENTI DA PARTE DELLE REGIONI

Contributi per la copertura assicurativa degli apprendisti dipendenti da imprese artigiane
- Art. 16 Legge n. 845/1978 -

Allegato n. 13

| DESTINATI AL FINANZIAMENTO DI | PREVENTIVO 2006 | | CONSUNTIVO 2006 | | | | Totale (dato economico) (6) = (3-4+5) |
|---------------------------------|--|---------------------------------------|------------------------------|-------------------------------------|-------------------------------------|---------------------|---|
| | 1^ nota di variazione (dato economico) (1) | AGGIORNATO (dato economico) (2) | accertati nel 2006 (3) | meno: rateo al 31/12/2005 (4) | piu': rateo al 31/12/2006 (5) | | |
| Trattamenti di famiglia | 1.015.251,00 | 1.058.252,57 | 1.046.738,60 | 1.042.906,43 | 1.123.473,67 | 1.127.305,84 | |
| TOTALE COMPLESSIVO | 1.015.251,00 | 1.058.252,57 | 1.046.738,60 | 1.042.906,43 | 1.123.473,67 | 1.127.305,84 | |

POSTE CORRETTIVE E COMPENSATIVE DELLE USCITE

- RECUPERO DI PRESTAZIONI -

| DESCRIZIONE | PREVENTIVO 2006 | | Allegato n.14 CONSUNTIVO |
|--|-----------------------|-----------------------|-----------------------------|
| | 1^ nota di variazione | AGGIORNATO | 2006 |
| Trattamenti di famiglia | 36.700.000,00 | 33.300.000,00 | 41.657.967,30 |
| Trattamenti di integrazione salariale ai dipendenti da aziende edili..... | 1.300.000,00 | 1.300.000,00 | 1.681.630,01 |
| Trattamenti di integrazione salariale ai dipendenti da aziende lapidee - settore industria | 39.000,00 | 54.000,00 | 116.927,00 |
| Trattamenti di integrazione salariale ai dipendenti da aziende lapidee - settore artigianato | 8.700,00 | 78.000,00 | 93.156,80 |
| Trattamenti di integrazione salariale ai dipendenti da aziende industriali | 1.940.000,00 | 1.780.000,00 | 1.933.125,97 |
| Trattamenti di integrazione salariale ai dipendenti da imprese agricole..... | 49.000,00 | 31.000,00 | 51.204,81 |
| Trattamenti di rimpatrio ai lavoratori extracomunitari | 5.300,00 | 7.800,00 | 20.755,56 |
| Trattamenti ordinari di disoccupazione | 51.000.000,00 | 64.000.000,00 | 89.634.542,74 |
| Trattamento di fine rapporto: | | | |
| INPS..... | 153.000.000,00 | 149.500.000,00 | 169.276.357,21 |
| INPDAI..... | 220.000,00 | 2.800,00 | 3.579.159,60 |
| | 153.220.000,00 | 149.502.800,00 | 172.855.516,81 |
| Trattamenti economici di malattia e maternità | 73.000.000,00 | 74.000.000,00 | 84.684.737,95 |
| Trattamento di richiamo alle armi | 6.000,00 | 6.000,00 | 18.339,65 |
| TOTALE | 317.268.000,00 | 324.059.600,00 | 392.747.904,60 |

XV LEGISLATURA - DISEGNI DI LEGGE E RELAZIONI - DOCUMENTI

TRASFERIMENTI DALLA GESTIONE DEGLI INTERVENTI ASSISTENZIALI ALLE GESTIONI PREVIDENZIALI

Allegato n. 15

| DESCRIZIONE | PREVENTIVO 2006 | | CONSUNTIVO |
|---|-------------------------|-------------------------|-------------------------|
| | 1^ nota di variazione | AGGIORNATO | 2006 |
| 1 - COPERTURA DEL MANCATO GETTITO CONTRIBUTIVO A SEGUITO DI ESONERI E RIDUZIONI DI ALIQUOTE IN FAVORE DI SETTORI O CATEGORIE PRODUTTIVE relativa a: | | | |
| Trattamenti di famiglia | 1.344.511.889,00 | 1.322.039.043,00 | 1.126.262.562,7 |
| Trattamenti ordinari di integrazione salariale ai dipendenti: | | | |
| - dell'edilizia | 82.550.527,00 | 79.029.940,00 | 86.746.170,0 |
| - delle aziende lapidee - settore industria | 1.226.050,00 | 1.109.178,00 | 761.232,7 |
| - delle aziende lapidee - settore artigianato | 174.201,00 | 515.281,00 | 123.601,1 |
| - delle aziende industriali | 85.711.779,00 | 81.917.922,00 | 49.097.457,0 |
| Trattamento sostitutivo della retribuzione ai dipendenti da imprese agricole..... | 37.253.463,00 | 39.694.718,00 | 57.389.666,1 |
| Trattamenti ordinari di disoccupazione | 252.220.758,00 | 245.099.128,00 | 140.927.276,1 |
| Trattamento di fine rapporto | 31.999.313,00 | 30.690.351,00 | 19.219.489,7 |
| Trattamenti economici di malattia e maternità | 645.438.344,00 | 500.233.871,00 | 376.074.868,5 |
| TOTALE | 2.481.086.324,00 | 2.300.329.432,00 | 1.856.602.324,2 |
| 2 - COPERTURA ASSICURATIVA CONSEGUENTE A VARIAZIONI DELL'IMPONIBILE CONTRIBUTIVO relativa a: | | | |
| Trattamenti di famiglia | 177.978.505,00 | 153.224.586,22 | 145.507.721,36 |
| Trattamenti ordinari di integrazione salariale ai dipendenti: | | | |
| - dell'edilizia | 51.284.638,00 | 51.624.632,00 | 51.700.509,14 |
| - delle aziende lapidee - settore industria | 4.501.704,00 | 4.522.957,00 | 4.527.482,69 |
| - delle aziende lapidee - settore artigianato | 139.443,00 | 139.443,00 | 139.443,00 |
| - delle aziende industriali | 29.016.425,00 | 29.522.480,00 | 29.510.405,23 |
| Trattamento sostitutivo della retribuzione ai dipendenti da imprese agricole..... | 5.142.000,00 | 4.837.509,30 | 2.447.621,52 |
| Trattamenti ordinari di disoccupazione | 49.143.224,00 | 50.231.311,06 | 46.074.064,03 |
| Trattamento di fine rapporto | 6.370.024,00 | 6.637.270,00 | 6.648.771,73 |
| Trattamenti economici di malattia e maternità | 95.039.184,00 | 97.120.089,62 | 92.771.488,33 |
| TOTALE..... | 418.615.147,00 | 397.860.278,20 | 379.327.507,03 |
| 3 - COPERTURA ASSICURATIVA DEGLI APPRENDISTI DIPENDENTI DALLE IMPRESE ARTIGIANE DELLE REGIONI A STATUTO SPECIALE (escluse SICILIA E SARDEGNA) relativa a: | | | |
| Trattamenti di famiglia | 17.900,00 | 12.800,00 | 14.616,00 |
| TOTALE..... | 17.900,00 | 12.800,00 | 14.616,00 |
| 4 - COPERTURA DEL MINOR GETTITO CONTRIBUTIVO PER LE INTEGRAZIONI SALARIALI ORDINARIE AGLI OPERAI DELL'INDUSTRIA - ART.4, LEGGE N.270/1988 | 4.131.655,00 | 4.131.655,00 | 4.131.655,00 |
| 5 - RIMBORSO DELL'INDENNITA'ORDINARIA DI DISOCCUPAZIONE PER LA COPERTURA DEL TRATTAMENTO SPECIALE DI DISOCCUPAZIONE PER L'EDILIZIA - ART. 6, C. 17/TER D.L. N. 148/1993, CONV. IN L. 236/1993..... | 12.258.000,00 | 9.632.000,00 | 9.018.600,82 |
| TOTALE COMPLESSIVO | 2.916.109.026,00 | 2.711.966.165,20 | 2.249.094.703,07 |

COPERTURA DEL MANCATO GETTITO CONTRIBUTIVO A SEGUITO DI ESONERI DI DI ALIQUOTE IN FAVORE DI SETTORI O CATEGORIE PRODUTTIVE

Allegato n. 15/a

| DESCRIZIONE | Trattamenti di famiglia | Trattamenti ordinari di integrazione salariale | | | | |
|--|-------------------------|--|------------------------------|-----------------------------|---|---|
| | | Totale | ai dipendenti dell'industria | ai dipendenti dell'edilizia | ai dipendenti delle aziende tipiche settore industria | ai dipendenti delle aziende tipiche settore artigianato |
| <i>Onere per la copertura del mancato gettito contributivo delle gestioni amministrate dall'INPS a seguito di esoneri e riduzioni di aliquote contributive relativi a:</i> | | | | | | |
| - Contratti di solidarietà..... | 78.058,24 | 251.141,30 | 250.791,28 | 350,02 | | |
| - Contratti di formazione e lavoro..... | 260.526,02 | 641.804,06 | 605.621,44 | 33.663,63 | 2.232,81 | 266,18 |
| - Contratti di formazione e lavoro trasformati a tempo indeterminato..... | 737.158,15 | 1.508.494,53 | 1.422.183,40 | 79.067,72 | 6.577,36 | 666,05 |
| - Contratti di inserimento..... | 2.078.669,05 | 4.419.732,02 | 1.556.036,09 | 2.817.176,63 | 40.796,17 | 5.723,13 |
| - Apprendisti dipendenti da imprese artigiane e non..... | 25.880.383,45 | 0,00 | 0,00 | 0,00 | 0,00 | 0,00 |
| - Contratti a tempo indeterminato derivanti da apprendistato..... | 5.284.212,81 | 11.640.352,65 | 6.516.710,72 | 4.990.194,91 | 114.118,96 | 19.328,07 |
| - Lavoratori in mobilità assunti a tempo indeterminato..... | 11.280.269,20 | 28.419.438,37 | 20.075.200,46 | 8.095.943,18 | 233.999,60 | 14.296,12 |
| - Lavoratori iscritti liste mobilità art.1, L.n.52/98 e succ. modificaz..... | 1.070.300,20 | 2.883.788,05 | 2.023.128,26 | 820.909,92 | 38.075,06 | 1.674,81 |
| - Lavoratori addetti ai servizi domestici e familiari..... | 29.451.065,11 | 0,00 | 0,00 | 0,00 | 0,00 | 0,00 |
| - Lavoratori dipendenti agricoli..... | 134.940.931,20 | 0,00 | 0,00 | 0,00 | 0,00 | 0,00 |
| - Lavoratori dipendenti non agricoli..... | 898.237.694,62 | 41.750.066,40 | 4.223.376,51 | 37.526.687,79 | 1,91 | 0,19 |
| - Lavoratori cassaintegrati disoccupati assunti a tempo indeterminato..... | 16.886.522,32 | 44.891.722,49 | 12.187.475,12 | 32.299.613,89 | 322.886,91 | 81.646,57 |
| - Lavoratori con contratto di reinserimento..... | 3.472,20 | 9.176,33 | 3.019,00 | 6.157,33 | | |
| - Lavoratori ex cassaintegrati..... | 112.474,56 | 298.718,76 | 221.375,44 | 74.898,39 | 2.444,93 | |
| - Persone svantaggiate art. 4, legge n. 381/1991..... | 825,63 | 14.025,99 | 12.539,30 | 1.486,69 | | |
| TOTALE..... | 1.126.262.562,75 | 136.728.460,96 | 49.097.457,03 | 86.746.170,09 | 761.232,71 | 123.601,13 |

segue: Allegato n. 15/a

| Treatmento sostitutivo della retribuzione ai dip. aziende agricole | Treatmento di disoccupazione | Treatmento di fine rapporto | Treatmenti economici di malattia e maternità | TOTALE COMPLESSIVO |
|---|------------------------------------|-----------------------------------|--|-------------------------|
| 238,93 | 152.560,40 | 24.138,37 | 267.345,33 | 773.243,64 |
| 1.498,71 | 545.040,97 | 88.998,28 | 866.372,21 | 2.402.980,47 |
| 5.692,65 | 1.434.282,71 | 234.360,77 | 2.625.926,26 | 6.541.621,13 |
| | 3.913.260,75 | 724.620,64 | 8.327.753,13 | 19.469.728,25 |
| 12.192,12 | 12.360.820,33 | 2.755.985,20 | 12.764.319,48 | 38.644.702,92 |
| 47.525,03 | 23.475.414,05 | 4.221.426,01 | 31.103.497,08 | 63.157.060,21 |
| 1.837,80 | 2.297.057,11 | 435.918,16 | 45.763.613,79 | 113.187.686,46 |
| | | | 4.696.046,36 | 11.384.947,68 |
| 55.060.054,54 | 49.792.555,33 | 1.696.080,89 | 4.730.232,03 | 34.181.297,14 |
| 2.190.890,74 | 10.346.112,03 | 1.443.059,01 | 156.481.445,84 | 397.971.067,78 |
| 69.484,31 | 36.369.502,50 | 7.546.533,35 | 19.340.578,75 | 973.308.401,55 |
| | 7.662,23 | 1.589,03 | 88.594.938,44 | 194.338.703,42 |
| 243,10 | 225.354,54 | 38.290,43 | 18.867,03 | 40.766,82 |
| 8,23 | 7.653,17 | 8.489,56 | 404.339,74 | 1.079.421,13 |
| | | | 89.693,04 | 120.695,62 |
| 57.389.666,16 | 140.927.276,12 | 19.219.489,71 | 376.074.868,52 | 1.856.602.324,22 |

- Contratti di solidarietà

- Contratti di formazione e lavoro

- Contratti di formazione e lavoro trasformati a tempo

- Contratti di inserimento

- Apprendisti dipendenti da imprese non artigiane

- Contratti a tempo indeterminato derivanti da apprendistato

- Lavoratori in mobilità assunti a tempo indeterminato

- Lavoratori iscritti liste mobilità art.1, l.n.52/98 e succ. modificaz.

- Lavoratori addetti ai servizi domestici e familiari

- Lavoratori dipendenti agricoli

- Lavoratori dipendenti non agricoli

- Lavoratori cassaintegrati disoccupati assunti a tempo indeterminato

- Lavoratori con contratto di reinserimento

- Lavoratori ex cassaintegrati

- Persone svantaggiate art. 4, legge n. 381/1991

SPESE PER PRESTAZIONI ISTITUZIONALI
- RIEPILOGO -

Allegato n. 16

| DESCRIZIONE | PREVENTIVO 2006 | | CONSUNTIVO 2006 | | | | TOTALE (dato economico) (6)=(3-4+5) |
|--|--|---------------------------------------|--|-------------------------------------|-------------------------------------|-------------------------|---|
| | 1^ nota di variazione (dato economico) (1) | AGGIORNATO (dato economico) (2) | conguagliate o liquidate nel 2006 (3) | meno: rateo al 31.12.2005 (4) | meno: rateo al 31.12.2006 (5) | | |
| Trattamenti di famiglia | 3.272.551.196,00 | 3.080.964.360,33 | 2.916.002.799,15 | 758.593.686,67 | 741.215.736,03 | 2.898.624.848,51 | |
| Trattamenti di integrazione salariale ai dipendenti da aziende edili | 211.409.500,00 | 209.081.399,57 | 208.699.765,72 | 14.301.267,43 | 15.571.721,85 | 209.970.220,14 | |
| Trattamenti di integrazione salariale ai dipendenti da aziende lapidee - settore industria | 10.508.600,00 | 9.592.499,47 | 8.740.087,50 | 725.795,53 | 716.711,20 | 8.731.003,17 | |
| Trattamenti di integrazione salariale ai dipendenti da aziende lapidee-settore artigianato | 1.296.500,00 | 926.899,98 | 1.375.107,35 | 96.816,02 | 105.974,75 | 1.364.266,08 | |
| Trattamenti ordinari di integrazione salariale ai dipendenti da aziende industriali | 308.193.200,00 | 259.057.299,91 | 193.934.427,92 | 21.975.244,09 | 12.917.734,75 | 184.876.918,58 | |
| Trattamento sostitutivo della retribuzione ai dipendenti da imprese agricole | 8.420.000,00 | 10.810.000,60 | 15.623.351,31 | 3.526.464,40 | 4.485.603,54 | 16.582.490,45 | |
| Trattamento di rimpatrio ai lavoratori extra comunitari | 110.000,00 | 81.000,00 | 0,00 | | | 0,00 | |
| Trattamenti ordinari di disoccupazione | 2.098.165.052,00 | 2.249.865.463,41 | 2.112.842.291,60 | 1.743.499.279,59 | 1.614.765.958,00 | 1.984.108.970,01 | |
| Trattamento di fine rapporto | 423.844.300,00 | 428.575.100,00 | 462.980.103,82 | 21.286.481,00 | 22.182.020,00 | 463.875.642,82 | |
| Trattamenti economici di malattia e maternità | 3.703.593.887,00 | 3.816.939.009,80 | 3.797.864.722,08 | 391.960.039,20 | 393.821.512,68 | 3.799.726.195,56 | |
| Trattamenti di richiamo alle armi | 650.000,00 | 1.000.000,00 | 931.138,64 | | | 931.138,64 | |
| TOTALE COMPLESSIVO | 10.038.742.235,00 | 10.066.893.033,07 | 9.718.993.795,09 | 2.955.965.073,93 | 2.805.762.972,80 | 9.568.811.693,96 | |

SPESE PER PRESTAZIONI ISTITUZIONALI

Allegato n. 16.a

| DESCRIZIONE | PREVENTIVO 2006 | | | CONSUNTIVO 2006 | | | TOTALE (dato economico) (6)=(3+4+5) |
|---|--|---------------------------------------|--|-------------------------------------|------------------------------------|------------------|---|
| | 1^ nota di variazione (dato economico) (1) | AGGIORNATO (dato economico) (2) | conguagliate o liquidate nel 2006 (3) | meno: rateo al 31.12.2005 (4) | più: rateo al 31.12.2006 (5) | | |
| 1. TRATTAMENTI DI FAMIGLIA | | | | | | | |
| - Assegni per il nucleo familiare: | | | | | | | |
| - al lavoratori dipendenti tramite D.M. | 3.185.430.024,00 | 3.057.175.031,50 | 2.939.925.632,03 | 226.269.183,50 | 227.336.985,15 | 2.940.993.433,68 | |
| - al lavoratori dipendenti non agricoli | 12.909.300,00 | 10.721.300,00 | 12.238.778,33 | 5.500.000,00 | 5.612.000,00 | 12.350.778,33 | |
| - al lavoratori dipendenti agricoli | 483.719.800,00 | 470.993.300,00 | 449.543.532,74 | 402.734.100,00 | 397.616.100,00 | 444.425.532,74 | |
| - al lavoratori domestici | 42.508.000,00 | 50.554.000,00 | 55.372.236,24 | 17.932.500,00 | 21.128.000,00 | 58.567.736,24 | |
| - al lavoratori disoccupati agricoli | 44.145.763,00 | 48.746.412,00 | 40.284.573,92 | 46.655.700,00 | 39.918.900,00 | 33.547.773,92 | |
| - al lavoratori disoccupati non agricoli | 109.406.000,00 | 112.101.000,00 | 107.612.963,50 | 9.547.000,00 | 9.550.900,00 | 107.616.863,50 | |
| - al lavoratori disoccupati in mobilità | 35.138.911,00 | 33.349.743,00 | 33.522.076,01 | 3.103.700,00 | 3.165.500,00 | 33.583.876,01 | |
| - al pensionati | 1.000.203.888,00 | 939.762.535,00 | 923.584.132,61 | 44.888.000,00 | 35.036.000,00 | 913.732.132,61 | |
| - al lavoratori agricoli in cassa integrazione | 2.900.000,00 | 2.700.000,00 | 2.481.466,89 | | | 2.481.466,89 | |
| - al lavoratori agricoli in cassa integrazione | 1.233.000,00 | 970.600,00 | 24.698,73 | | | 24.698,73 | |
| - Totale assegni per il nucleo familiare | 4.917.594.686,00 | 4.727.073.921,50 | 4.564.590.091,00 | 756.630.183,50 | 739.364.385,15 | 4.547.324.292,65 | |
| A D E T R A R R E: | | | | | | | |
| - Quota parte degli assegni per il nucleo familiare a carico della G.I.A.S. | 1.668.672.241,00 | 1.668.672.241,00 | 1.668.672.241,00 | | | 1.668.672.241,00 | |
| - Assegni per il nucleo familiare netti | 3.248.922.445,00 | 3.058.401.680,50 | 2.895.917.850,00 | 756.630.183,50 | 739.364.385,15 | 2.878.652.051,65 | |
| - Trattamenti di famiglia in convenzioni interazonali | | | | | | | |
| - Assegni familiari ai piccoli coltivatori diretti | 9.600,00 | 8.800,00 | 26.659,94 | | | 26.659,94 | |
| - Assegni per congedi matrimoniali - tramite D.M. | 12.500,00 | 11.700,00 | 2.685,02 | | | 2.685,02 | |
| - Assegni per congedi matrimoniali - pagamenti diretti | 23.280.351,00 | 22.200.679,83 | 19.769.599,76 | 1.963.503,17 | 1.851.350,88 | 19.657.447,47 | |
| - A.F. erogati fino al 31.12.1987 | 2.300,00 | 7.100,00 | 11.896,15 | | | 11.896,15 | |
| - A.F. erogati fino al 31.12.1987 | 324.000,00 | 334.400,00 | 274.108,28 | | | 274.108,28 | |
| TRATTAMENTI DI FAMIGLIA COMPLESSIVI | 3.272.551.196,00 | 3.080.964.360,33 | 2.916.002.799,15 | 758.593.686,67 | 741.215.736,03 | 2.898.624.848,51 | |

SPESE PER PRESTAZIONI ISTITUZIONALI

segue: Allegato n. 16.a

| DESCRIZIONE | PREVENTIVO 2006 | | | CONSUNTIVO 2006 | | | TOTALE (dato economico) (6)=(3-4+5) |
|---|--|---------------------------------------|--|-------------------------------------|------------------------------------|--------------------------------|---|
| | 1^ nota di variazione (dato economico) (1) | AGGIORNATO (dato economico) (2) | conguagliate o liquidate nel 2006 (3) | meno: rateo al 31.12.2005 (4) | più: rateo al 31.12.2006 (5) | | |
| 2. TRATTAMENTI D'INTEGRAZIONE SALARIALE AI DIPENDENTI DA AZIENDE EDILI: industria e artigianato - a conguaglio tramite D.M. - pagamenti diretti | 211.209.900,00 199.600,00 | 208.428.099,57 653.300,00 | 207.903.199,76 796.565,96 | 14.301.267,43 | 15.571.721,85 | 209.173.654,18 796.565,96 | |
| Totale | 211.409.500,00 | 209.081.399,57 | 208.699.765,72 | 14.301.267,43 | 15.571.721,85 | 209.970.220,14 | |
| 3. TRATTAMENTI D'INTEGRAZIONE SALARIALE AI DIPENDENTI DA AZIENDE LAPIDEE - SETTORE INDUSTRIA: - a conguaglio tramite D.M. - pagamenti diretti | 10.508.600,00 0,00 | 9.591.199,47 1.300,00 | 8.740.087,50 0,00 | 725.795,53 | 716.711,20 | 8.731.003,17 0,00 | |
| Totale | 10.508.600,00 | 9.592.499,47 | 8.740.087,50 | 725.795,53 | 716.711,20 | 8.731.003,17 | |
| 4. TRATTAMENTI D'INTEGRAZIONE SALARIALE AI DIPENDENTI DA AZIENDE LAPIDEE-SETTORE ARTIGIANATO: - a conguaglio tramite D.M. - pagamenti diretti | 1.296.500,00 0,00 | 926.899,98 0,00 | 1.375.107,35 0,00 | 96.816,02 | 105.974,75 | 1.384.266,08 0,00 | |
| Totale | 1.296.500,00 | 926.899,98 | 1.375.107,35 | 96.816,02 | 105.974,75 | 1.384.266,08 | |
| 5. TRATTAMENTI ORDINARI DI INTEGRAZIONE SALARIALE AI DIPENDENTI DA AZIENDE INDUSTRIALI: - a conguaglio tramite D.M. - pagamenti diretti | 304.378.500,00 3.814.700,00 | 255.284.799,91 3.772.500,00 | 190.358.799,67 3.575.628,25 | 21.975.244,09 | 12.917.734,75 | 181.301.290,33 3.575.628,25 | |
| Totale | 308.193.200,00 | 259.057.299,91 | 193.934.427,92 | 21.975.244,09 | 12.917.734,75 | 184.876.918,58 | |

XV LEGISLATURA - DISEGNI DI LEGGE E RELAZIONI - DOCUMENTI

SPESE PER PRESTAZIONI ISTITUZIONALI

segue: Allegato n. 16.a

| DESCRIZIONE | PREVENTIVO 2006 | | | CONSUNTIVO 2006 | | | TOTALE (dato economico) (6)=(3-4+5) |
|--|--|---------------------------------------|--|-------------------------------------|------------------------------------|------------------|---|
| | 1^ nota di variazione (dato economico) (1) | AGGIORNATO (dato economico) (2) | conguagliate o liquidate nel 2006 (3) | meno: rateo al 31.12.2005 (4) | più: rateo al 31.12.2006 (5) | | |
| 6. TRATTAMENTO SOSTITUTIVO DELLA RETRIBUZIONE AI DIPENDENTI DA IMPRESE AGRICOLE: pag. diretti: - operai, impiegati e quadri..... | 8.420.000,00 | 10.810.000,60 | 15.623.351,31 | 3.526.464,40 | 4.485.603,54 | 16.582.490,45 | |
| 7. TRATTAMENTO PER IL RIMPATRIO DEI LAVORATORI EXTRACOMUNITARI: - pagamenti diretti | 110.000,00 | 81.000,00 | 0,00 | | | 0,00 | |
| 8. TRATTAMENTI ORDINARI DI DISOCCUPAZIONE: - Indennità ai lavoratori non agricoli | 502.582.690,00 | 543.688.087,00 | 608.403.816,17 | 85.371.893,00 | 77.791.158,00 | 600.823.081,17 | |
| - Indennità ai lavoratori agricoli | 148.153.948,00 | 145.645.612,00 | 167.164.976,20 | 145.819.200,00 | 149.899.800,00 | 171.245.576,20 | |
| - Trattamento speciale ai lavoratori agricoli: legge n. 457/1972 | 628.908.753,00 | 666.306.872,00 | 547.217.681,11 | 653.967.900,00 | 551.501.100,00 | 444.750.881,11 | |
| legge n. 37/1977 | 395.113.858,00 | 412.527.072,00 | 370.004.401,17 | 404.908.600,00 | 369.704.500,00 | 334.800.301,17 | |
| - Indennità ordinarie - art. 7, comma 3^, legge n. 160/1988 e successive: al lavoratori non agricoli | 451.031.686,00 | 510.433.866,41 | 446.570.311,27 | 446.942.986,59 | 459.112.700,00 | 458.740.024,68 | |
| al lavoratori agricoli | 6.694.563,00 | 6.584.400,00 | 6.549.862,74 | 6.488.700,00 | 6.756.700,00 | 6.817.862,74 | |
| a detrarre: quota e carico GIAS: - art. 24, l. 196/1997 e art. 1 quater L. 176/1998..... | 2.132.485.498,00 | 2.285.185.909,41 | 2.145.911.048,66 | 1.743.499.279,59 | 1.614.765.958,00 | 2.017.177.727,07 | |
| Totale..... | 39.320.446,00 | 39.320.446,00 | 39.320.446,01 | | | 39.320.446,01 | |
| - Prestazioni in regime di convenzioni internazionali..... | 2.093.165.052,00 | 2.245.865.463,41 | 2.106.590.602,65 | 1.743.499.279,59 | 1.614.765.958,00 | 1.977.857.281,06 | |
| TOTALE COMPLESSIVO | 5.000.000,00 | 4.000.000,00 | 6.251.688,95 | | | 6.251.688,95 | |
| | 2.098.165.052,00 | 2.249.865.463,41 | 2.112.842.291,60 | 1.743.499.279,59 | 1.614.765.958,00 | 1.984.108.970,01 | |

XV LEGISLATURA - DISEGNI DI LEGGE E RELAZIONI - DOCUMENTI

SPESE PER PRESTAZIONI ISTITUZIONALI

segue: Allegato n. 16.a

| DESCRIZIONE | PREVENTIVO 2006 | | | CONSUNTIVO 2006 | | | TOTALE (dato economico) (6)=(3+4+5) |
|--|--|---------------------------------------|--|-------------------------------------|------------------------------------|-------------------------|---|
| | 1^ nota di variazione (dato economico) (1) | AGGIORNATO (dato economico) (2) | conguagliate o liquidate nel 2006 (3) | meno: rateo al 31.12.2005 (4) | più: rateo al 31.12.2006 (5) | | |
| 9. TRATTAMENTO DI FINE RAPPORTO: | | | | | | | |
| - pagamenti diretti | 389.442.000,00 | 390.841.000,00 | 403.838.072,62 | 18.293.707,00 | 19.071.020,00 | 404.615.385,62 | |
| - prest. relative a credito lavoro - D.L. n. 80/1992 | 27.900.000,00 | 27.900.000,00 | 50.314.731,32 | 2.992.774,00 | 3.111.000,00 | 50.432.957,32 | |
| - prestazioni relative all'ex INPDAIL | 6.131.800,00 | 8.914.000,00 | 8.037.167,76 | 0,00 | 0,00 | 8.037.167,76 | |
| - prest. relative a credito lavoro ex INPDAIL- D.L. n. 80/1992 | 370.500,00 | 920.100,00 | 790.132,12 | 0,00 | 0,00 | 790.132,12 | |
| Totale | 423.844.300,00 | 428.575.100,00 | 462.980.103,82 | 21.286.481,00 | 22.182.020,00 | 463.875.642,82 | |
| 10. TRATTAMENTI ECONOMICI DI: | | | | | | | |
| a) MALATTIA: | | | | | | | |
| - a conguaglio tramite D.M. | 1.593.064.000,00 | 1.630.363.999,81 | 1.535.828.592,83 | 126.050.240,19 | 123.911.013,68 | 1.533.689.366,32 | |
| - pagamenti diretti | 244.664.347,00 | 228.816.000,00 | 247.796.148,46 | 65.350.724,00 | 66.803.729,00 | 249.249.153,46 | |
| - pagamenti tramite le Casse marittime | 110.787.000,00 | 117.793.000,00 | 125.384.001,63 | | | 125.384.001,63 | |
| Totale | 1.938.515.347,00 | 1.976.972.999,81 | 1.909.008.742,92 | 191.400.964,19 | 190.714.742,68 | 1.908.322.571,41 | |
| b) MATERNITA': | | | | | | | |
| - a conguaglio tramite D.M. | 1.447.704.000,00 | 1.504.950.000,32 | 1.504.425.185,08 | 116.767.785,68 | 123.147.651,81 | 1.510.805.051,21 | |
| - pagamenti diretti | 153.527.000,00 | 146.387.000,00 | 165.134.574,19 | 71.749.311,00 | 67.131.072,00 | 160.516.335,19 | |
| - pagamenti tramite le Casse marittime | 8.932.000,00 | 8.704.000,00 | 8.238.638,64 | | | 8.238.638,64 | |
| Totale | 1.610.163.000,00 | 1.660.041.000,32 | 1.677.798.397,91 | 188.517.096,68 | 190.278.723,81 | 1.679.560.025,04 | |
| c) INDENNITA' AI LAVORATORI DONATORI DI SANGUE: | | | | | | | |
| - a conguaglio tramite D.M. | 53.264.000,00 | 55.846.000,00 | 57.586.748,21 | | | 57.586.748,21 | |
| - pagamenti diretti | 181.000,00 | 188.000,00 | 188.359,31 | | | 188.359,31 | |
| - pagamenti tramite le Casse marittime | 1.800,00 | 2.870,00 | 6.327,02 | | | 6.327,02 | |
| Totale | 53.446.800,00 | 56.036.870,00 | 57.781.634,54 | 0,00 | 0,00 | 57.781.634,54 | |
| d) INDENNITA' LAVORATRICI MADRI-ART.10, L.n.903/77: | | | | | | | |
| - a conguaglio tramite D.M. | 100.640.000,00 | 123.323.999,67 | 152.847.167,58 | 11.740.285,33 | 12.503.642,19 | 153.610.524,44 | |
| - pagamenti diretti | 810.000,00 | 553.000,00 | 421.408,76 | 301.693,00 | 324.404,00 | 444.119,76 | |
| - pagamenti tramite le Casse marittime | 18.740,00 | 11.140,00 | 7.370,37 | | | 7.370,37 | |
| Totale | 101.468.740,00 | 123.888.139,67 | 153.275.946,71 | 12.041.978,33 | 12.828.046,19 | 154.062.014,57 | |
| TOTALE COMPLESSIVO | 3.703.593.887,00 | 3.816.939.009,80 | 3.797.864.722,08 | 391.960.039,20 | 393.821.512,68 | 3.799.726.195,56 | |

SPESE PER PRESTAZIONI ISTITUZIONALI

segue: Allegato n. 16.a

| DESCRIZIONE | PREVENTIVO 2006 | | | CONSUNTIVO 2006 | | | TOTALE (dato economico) (6)=(3-4+5) |
|---|--|---------------------------------------|--|-------------------------------------|------------------------------------|-------------------------|---|
| | 1^ nota di variazione (dato economico) (1) | AGGIORNATO (dato economico) (2) | conguagliate o liquidate nel 2006 (3) | meno: rateo al 31.12.2005 (4) | più: rateo al 31.12.2006 (5) | | |
| 11.INDENNITA' RICHIAMO ALLE ARMI AI LAVORATORI: | 650.000,00 | 1.000.000,00 | 931.138,64 | | | 931.138,64 | |
| TOTALE COMPLESSIVO | 10.036.742.235,00 | 10.066.893.033,07 | 9.716.993.795,09 | 2.955.965.073,93 | 2.805.782.972,80 | 9.568.811.693,96 | |

POSTE CORRETTIVE E COMPENSATIVE DELLE ENTRATE

- RIMBORSO DI CONTRIBUTI -

Allegato n. 17

| DESTINATI AL FINANZIAMENTO DI | PREVENTIVO 2006 | | CONSUNTIVO 2006 |
|---|-----------------------|----------------------|----------------------|
| | 1^ nota di variazione | AGGIORNATO | |
| Trattamenti di famiglia | 11.300.000,00 | 11.400.000,00 | 30.032.065,72 |
| Trattamenti di integrazione salariale ai dipendenti dell'edilizia | 265.000,00 | 237.000,00 | 164.731,73 |
| Trattamenti di integrazione salariale ai dipendenti delle aziende lapidee - settore industria | 4.000,00 | 6.500,00 | 18.635,53 |
| Trattamenti di integrazione salariale ai dipendenti delle aziende lapidee - settore artigianato | 600,00 | 500,00 | 0,00 |
| Trattamenti ordinari di integrazione salariale ai dipendenti dell'industria | 2.960.000,00 | 3.600.000,00 | 3.105.157,68 |
| Trattamento sostitutivo della retribuzione ai dipendenti da imprese agricole | 153.000,00 | 115.000,00 | 551.640,67 |
| Trattamento di rimpatrio dei lavoratori extracomunitari | 612.000,00 | 458.000,00 | 171.166,66 |
| Trattamenti ordinari di disoccupazione | 326.000,00 | 1.300.000,00 | 3.922.789,24 |
| Trattamento di fine rapporto : | | | |
| INPS..... | 360.000,00 | 491.000,00 | 564.382,23 |
| ex INPDAI..... | 0,00 | 0,00 | 1.016,00 |
| | 360.000,00 | 491.000,00 | 565.398,23 |
| Trattamenti economici di malattia e maternità | 2.500.000,00 | 2.980.000,00 | 5.656.740,69 |
| TOTALE | 18.480.600,00 | 20.588.000,00 | 44.188.326,15 |

XV LEGISLATURA - DISEGNI DI LEGGE E RELAZIONI - DOCUMENTI

USCITE NON CLASSIFICABILI IN ALTRE VOCI

Allegato n. 18

| DESCRIZIONE | PREVENTIVO 2006 | | CONSUNTIVO 2006 |
|---|-----------------------|----------------------|----------------------|
| | 1^ nota di variazione | AGGIORNATO | |
| - Indennità Integrativa speciale al personale salariato in quiescenza degli ex Centri di addestramento professionale e Case di cura dell'INPS | 14.680.554,00 | 14.680.554,00 | 14.976.140,11 |
| - Rivalutazione monetaria di prestazioni arretrate | 7.016.923,00 | 2.559.132,00 | 2.704.228,22 |
| - Uscite diverse | 1.193.585,00 | 1.589.835,00 | 1.188.665,00 |
| - Contributi in conto interessi concessi sui mutui agli inquilini degli Immobili ceduti..... | 1.517,00 | 3.562,12 | 46,56 |
| TOTALE | 22.892.579,00 | 18.833.083,12 | 18.869.079,89 |

ENTRATE E USCITE DEGLI INVESTIMENTI PATRIMONIALI
DI PERTINENZA DELLA EX GESTIONE TUBERCOLOSI

Allegato n. 19

| DESCRIZIONE | PREVENTIVO 2006 | | CONSUNTIVO 2006 |
|--|-----------------------|-------------------|--------------------|
| | 1^ nota di variazione | AGGIORNATO | |
| ENTRATE | | | |
| - Canone figurativo degli Immobili adibiti ad uffici | 354,00 | 223,06 | 273,46 |
| - Affitti e proventi vari degli immobili da reddito | 80.000,00 | 80.000,00 | 78.131,60 |
| - Recupero spese di gestione | 5.000,00 | 0,00 | 565,68 |
| - Entrate diverse | 0,00 | 0,00 | 187,52 |
| TOTALE DELLE ENTRATE | 85.354,00 | 80.223,06 | 79.158,26 |
| USCITE | | | |
| - Spese di amministrazione | 12.301,00 | 12.618,00 | 12.494,00 |
| - Oneri per il trasferimento allo Stato delle economie derivanti dalla riduzione degli stanziamenti relativi a spese di amministrazione..... | 0,00 | 436,00 | 451,28 |
| - Compensi alla Società IGEl per la Gestione del patrimonio immobiliare | 6.761,00 | 6.761,00 | 6.761,00 |
| - Spese di manutenzione | 0,00 | 30.000,00 | 9.027,14 |
| - Tributi diversi | 1.702,00 | 1.964,00 | 1.581,28 |
| - Accantonamento al Fondo imposte | 34.339,00 | 20.904,97 | 20.940,55 |
| - Assegnazione al Fondo ammortamento immobili | 666,00 | 665,76 | 665,76 |
| - Spese di assicurazione..... | 4.367,00 | 3.601,00 | 3.003,91 |
| - Spese di gestione..... | 10.000,00 | 10.000,00 | 11.068,86 |
| - Spese varie..... | 5.000,00 | 2.000,00 | 8.050,20 |
| - I.C.I. Immobili da reddito..... | 60.000,00 | 70.000,00 | 90.336,52 |
| - Eliminazione residui attivi per irrecuperabilità dei crediti relativi a Immobili..... | 0,00 | 0,00 | 0,00 |
| TOTALE DELLE USCITE | 135.136,00 | 158.950,73 | 164.380,50 |
| UTILE (+) PERDITA (-)..... | -49.782,00 | -78.727,67 | -85.222,24 |

TRASFERIMENTI AD ALTRE GESTIONI DELL'INPS

Allegato n. 20

| DESCRIZIONE | PREVENTIVO 2006 | | CONSUNTIVO 2006 |
|---|-------------------------|-------------------------|-------------------------|
| | 1^ nota di variazione | AGGIORNATO | |
| AL FONDO PENSIONI LAVORATORI DIPENDENTI: | | | |
| - per valori di copertura assicurativa, relativi a: | | | |
| 1) periodi di disoccupazione ordinaria indennizzati ai dipendenti agricoli e non agricoli: | | | |
| - art. 4, legge n. 218/1952 | 1.441.735.736,00 | 1.515.292.027,00 | 1.643.441.105,00 |
| - art. 7, comma 3^, legge n. 160/1988 e successive | 957.076.822,00 | 1.080.337.284,00 | 995.145.549,00 |
| 2) periodi di integrazione salariale ordinaria indennizzati ai dipendenti dell'industria - art. 3, legge n. 164/1975 ... | 223.055.400,00 | 175.990.700,00 | 138.739.150,00 |
| 3) periodi di integrazione salariale indennizzati ai dipendenti dell'edilizia - art. 5, legge n. 427/1975 | 100.201.100,00 | 91.507.200,00 | 102.477.260,00 |
| 4) periodi di integrazione salariale indennizzati ai dipendenti delle aziende lapidee - settore industria - art. 5, legge n. 427/1975 | 5.189.500,00 | 4.371.920,00 | 3.944.490,00 |
| 5) periodi di integrazione salariale indennizzati ai dipendenti delle aziende lapidee - settore artigianato - art. 5, legge n. 427/1975 | 604.800,00 | 408.960,00 | 648.360,00 |
| TOTALE | 2.727.863.358,00 | 2.867.908.091,00 | 2.884.395.914,00 |

VARIAZIONI PATRIMONIALI STRAORDINARIE

Allegato n. 21

| DESCRIZIONE | PREVENTIVO 2006 | | CONSUNTIVO 2006 |
|---|-----------------------|-------------|----------------------|
| | 1^ nota di variazione | AGGIORNATO | |
| Eliminazione dei residui attivi per Irrecuperabilità ed insussistenza di: | | | |
| - crediti contributivi verso le aziende | 0,00 | 0,00 | 89.108.874,18 |
| - crediti contributivi verso i datori di lavoro e lavoratori del settore agricolo | 0,00 | 0,00 | 2.096.758,54 |
| - crediti per contributi dovuti per i lavoratori domestici | 0,00 | 0,00 | 22.663,80 |
| - crediti per contributi dovuti lavoratori marittimi | 0,00 | 0,00 | 881.298,33 |
| - crediti per prestazioni da recuperare | 0,00 | 0,00 | 2.057.135,24 |
| - crediti per interessi di mora, sanzioni civili e amministrative | 0,00 | 0,00 | 209.275,21 |
| - crediti v/ organismi esteri | 0,00 | 0,00 | 2.582,28 |
| TOTALE | 0,00 | 0,00 | 94.378.587,58 |

**APPENDICE
EVOLUZIONE LEGISLATIVA E NORMATIVA**

Nell'esercizio 2006 la Gestione Prestazioni Temporanee ai Lavoratori Dipendenti è stata influenzata dai provvedimenti che si illustrano di seguito.

Per quanto riguarda il gettito contributivo, la gestione è stata interessata prevalentemente dalla lievitazione dei monti retributivi e dagli effetti dei provvedimenti che disciplinano l'adeguamento dei minimali di retribuzione imponibile.

A tal proposito, a partire dal periodo di paga in corso all'01/01/2006, in applicazione dell'art. 1 della Legge 26/06/1981, n. 537, sono aumentati i limiti minimi di retribuzione giornaliera previsti, ai fini del calcolo della contribuzione previdenziale ed assistenziale, per la generalità dei lavoratori, in relazione alla variazione percentuale dell'indice ISTAT dei prezzi al consumo per le famiglie degli operai e degli impiegati.

I minimali, se inferiori, sono stati adeguati al minimale giornaliero corrispondente al 9,50 per cento del trattamento minimo di pensione vigente dall'01/01/2006, corrispondente a € 40,62 per ciascuna giornata.

Con la stessa decorrenza sono variate le retribuzioni convenzionali dei lavoratori all'estero, occupati nei Paesi non legati all'Italia da accordi in materia di sicurezza sociale, sulla base della variazione percentuale degli indici delle retribuzioni contrattuali per i dipendenti impiegati e operai, così come previsto dall'art. 4, comma 1 della Legge n. 398/1987, (D.M 6/02/2002).

Nell'anno in esame è stato determinato, in aumento, il limite di retribuzione settimanale per l'accredito dei contributi obbligatori e figurativi dovendo essere rapportato al 40 per cento dell'importo del trattamento minimo mensile di pensione a carico del F.P.L.D. in vigore al 1° gennaio di ogni anno e, per l'anno 2006 è stato pari a € 171,03 settimanali.

Sulla base della variazione percentuale dell'indice ISTAT dei prezzi al consumo per le famiglie degli operai e degli impiegati, sono stati adeguati:

- la prima fascia di retribuzione pensionabile oltre la quale è dovuto il contributo dell'1 per cento di cui all'art. 3 ter della Legge 14/11/1992, n. 438 (per il 2006 pari a € 39.297,00);
- il tetto imponibile e pensionabile per i nuovi iscritti e per gli optanti di cui all'art. 2, comma 18 della Legge n. 335/1995 (per l'anno 2006 pari a € 85.478,00);
- le retribuzioni convenzionali in genere.

Ha continuato a trovare applicazione il disposto dell'art. 120 della Legge 23 dicembre 2000, n. 388 che ha previsto una riduzione degli oneri sociali dall'01/01/2001 attraverso un esonero del versamento della contribuzione per assegni per il nucleo familiare dovuta dai datori di lavoro.

A tal proposito il comma 1 stabilisce: "Nell'ambito del processo di armonizzazione delle forme di contribuzione e della disciplina relative alle prestazioni temporanee a carico della gestione di cui all'art. 24 della Legge 9 marzo 1989, n. 88, a decorrere dal 1° febbraio 2001 è riconosciuto un esonero dal versamento dei contributi sociali per assegni per il nucleo familiare dovuti dai medesimi alla predetta gestione pari a 0,8 punti percentuali"; mentre il comma 2 ha previsto: "In via aggiuntiva rispetto a quanto riconosciuto in applicazione del comma 1, nei confronti dei datori di lavoro operanti nei settori per i quali l'aliquota contributiva per assegni per il nucleo familiare è dovuta in misura inferiore a 0,8 punti percentuali, è riconosciuto un ulteriore esonero nella misura di 0,4 punti percentuali a valere sui versamenti di altri contributi sociali dovuti dai medesimi datori di lavoro alla gestione di cui al medesimo comma 1, prioritariamente considerando i contributi per maternità e per disoccupazione. In ogni caso il complessivo esonero non può superare la misura di 0,8 punti percentuali".

Per la generalità delle aziende agricole che versano l'aliquota dello 0,43 per cento, in applicazione dell'articolo di legge suddetto, per gli assegni familiari gli esoneri sono quelli riportati nella tabella che segue:

| Esoneri aliquote contributive a decorrere dal 1 febbraio 2001 per la generalità delle aziende agricole, comprese quelle con processi produttivi di tipo industriale con esclusione delle cooperative agricole, colono mezzadri, coltivatori diretti | |
|--|-------|
| Assegni familiari | 0,43% |
| Tutela maternità | 0,03% |
| Disoccupazione | 0,34% |

Per le cooperative agricole e per le aziende coltivatrici dirette che versano l'aliquota dello 0,01% per gli assegni familiari gli esoneri sono i seguenti:

| Esoneri aliquote contributive a decorrere dal 1 febbraio 2001 per le cooperative agricole, comprese quelle con processi produttivi di tipo industriale, colono mezzadri, coltivatori diretti | |
|---|-------|
| Assegni familiari | 0,01% |
| Tutela maternità | 0,03% |
| Disoccupazione | 0,37% |

| Esoneri aliquote contributive a decorrere dal 1 febbraio 2001 per le cooperative agricole Legge 240/84 | |
|---|--------------------------------|
| Assegni familiari | Conguagliare con il sistema DM |
| Tutela maternità | 0,03% |
| Disoccupazione | 0,37% |

Nella tabella successiva si riportano gli esoneri per i consorzi di bonifica che non versano l'aliquota della disoccupazione per gli operai di ruolo a cui è garantita la stabilità d'impiego:

| Esoneri aliquote contributive a decorrere dal 1 febbraio 2001 per i consorzi di bonifica che assumono operai di ruolo a cui sia garantita la stabilità d'impiego | |
|---|-------|
| Assegni familiari | 0,43% |
| Tutela maternità | 0,03% |
| Cassa integrazione salari | 0,14% |
| Fondo garanzia trattamento fine rapporto | 0,2 % |

L'art. 43, comma 1 lettera a) della Legge n. 448/2001 ha confermato, a decorrere dall'01/01/2002 la riduzione del contributo per la tutela della maternità di cui all'art. 78, comma 1 del Testo Unico delle disposizioni legislative in materia di tutela e sostegno della maternità e paternità di cui al decreto legislativo 26/03/2001, n. 151 (cfr. art. 49 della Legge 23 dicembre 1999, n. 488 che ha introdotto una riduzione degli oneri contributivi per maternità a carico di tutti i datori di lavoro, nella misura dello 0,20 per cento subordinandola per gli anni successivi al 2001, all'emanazione dei decreti del Presidente del Consiglio dei Ministri di cui all'art. 8 della Legge n. 448/1998, successivi alla data di entrata in vigore della Legge n. 488/1999).

In attuazione dell'art. 4, comma 3 della legge 3 aprile 2001, n. 142 è stato emanato il decreto legislativo 6 novembre 2001, n. 423 finalizzato alla equiparazione nel quinquennio 2002-2006 della contribuzione previdenziale ed assistenziale dei soci lavoratori di cooperative disciplinate dal D.P.R. n. 602/1970 a quella dei lavoratori dipendenti da imprese. Il predetto decreto legislativo prevede un meccanismo di graduale superamento dello speciale regime stabilito dal citato D.P.R. ai fini dell'assolvimento degli obblighi previdenziali ed assistenziali per i soci lavoratori che ha comportato, nella prima fase (dal 01/01/2002 al 31/12/2002) l'omogeneizzazione del criterio di determinazione della base imponibile per il versamento delle contribuzioni minori a quello stabilito per il versamento della contribuzione IVS dal D.M. 3/12/1999.

A partire dall'1/01/2003 ha preso avvio la seconda fase del processo di adeguamento in base al quale la retribuzione imponibile ai fini

previdenziali deve essere aumentata annualmente nella misura percentuale stabilita. Il decreto prevede per le varie forme assicurative un diverso sistema di calcolo dell'incremento retributivo in quanto per l'IVS l'incremento è calcolato con riferimento ai minimi contrattuali mentre per le contribuzioni minori è calcolata con riferimento al minimale giornaliero di retribuzione. Da ciò consegue che per tutta la durata del processo di adeguamento si avranno due distinti imponibili giornalieri per il versamento della contribuzione previdenziale ed assistenziale, fino al termine del 31/12/2006. A partire dal 01/01/2007, infatti, la retribuzione imponibile ai fini del versamento delle contribuzioni previdenziali ed assistenziali dovrà essere determinata secondo le norme previste per la generalità dei lavoratori (art. 1, comma 1, della legge n. 389/1989) senza alcuna distinzione di forme assicurative.

Nell'anno 2006, la gestione dell'assicurazione obbligatoria contro la tubercolosi ha continuato a far capo all'Istituto, anche se gli oneri relativi alle prestazioni economiche, ai sensi della legge 23/12/1998, n. 448 (art. 3, comma 14) sono posti a carico dello Stato a seguito della soppressione del contributo per l'assicurazione stessa (art. 3, comma 1 della medesima legge). Gli importi delle indennità antitubercolari, correlate legislativamente alla dinamica del trattamento minimo delle pensioni a carico del F.P.L.D., sono stati aumentati nella misura del 2,5% dal 1° gennaio 2004.

La legge finanziaria per l'anno 2005 ha previsto all'art. 1, comma 148 che dal 1° gennaio 2005, i trattamenti economici previdenziali di malattia riferiti ai lavoratori addetti ai pubblici servizi di trasporto rientranti nell'ambito di applicazione del Regio Decreto 8 gennaio 1931, n. 148, sono dovuti secondo le norme, le modalità ed i limiti previsti per i lavoratori del settore industria.

A decorrere dalla suddetta data non sono quindi più a carico dell'Istituto i trattamenti economici previdenziali di malattia aggiunti rispetto a quelli spettanti ai lavoratori dell'industria o comunque diversi dagli stessi, previsti dalla previgente normativa per i lavoratori di cui trattasi, trattamenti da considerare, fino ad eventuale diversa disciplina patrizia, obbligazioni contrattuali del datore di lavoro.

Le sezioni unite della Corte di Cassazione hanno definito con sentenza n. 10232/2003 un contrasto giurisprudenziale concernente l'interpretazione della disposizione contenuta nell'art. 6, comma 2 della legge 11/01/1943, n. 138 in base al quale l'indennità di malattia non è dovuta quando il trattamento economico di malattia è corrisposto per legge o per contratto collettivo dal datore di lavoro o da altri Enti in misura pari o superiore a quella fissata dai contratti collettivi. Le argomentazioni contenute in tale sentenza sono state ribadite dalla sentenza n. 15112 del 2004 della Sezione lavoro della Corte.

Secondo le SS.UU dal fatto che il datore di lavoro si accollì con contratto aziendale l'onere di erogare a tutti i dipendenti, in caso di malattia non professionale e non dipendente da infortunio, l'intera retribuzione netta di fatto non consegue alcun esonero del medesimo datore di lavoro dal pagamento del contributo di malattia dovuto all'INPS, atteso che si tratta di assicurazione obbligatoria che non può essere derogata da un regolamento pattizio tra datore di lavoro e prestatore di lavoro, bensì discende solo che è escluso che l'indennità di malattia sia dovuta dall'INPS allorché il trattamento sia corrisposto dal datore di lavoro in forza di una previsione del contratto collettivo. Poiché, inoltre, i contratti collettivi indicati da tale norma sono solo quelli corporativi ne consegue che, ove non sussistano tali tipi di contratto, i datori di lavoro sono tenuti al versamento della contribuzione per l'indennità di malattia anche se pagano il relativo trattamento ai propri dipendenti in base al contratto collettivo (di diritto comune) applicato. Sulla base di tali principi si procederà al recupero della contribuzione non versata dai datori di lavoro in tutte le situazioni pendenti. I principi affermati dalla Corte saranno applicati in ogni fattispecie che presenti analoghe caratteristiche.

L'art. 43, comma 1, lettera a) della legge n. 448/2001 ha confermato, a decorrere dal 01/01/2002, la riduzione del contributo per la tutela di maternità di cui all'art. 78, comma 1 del testo unico delle disposizioni legislative in materia di tutela e sostegno della maternità e paternità di cui al decreto legislativo 26/03/2001, n. 151. Il Ministero del lavoro e delle politiche sociali ha reso noto il parere del Consiglio di Stato il quale ha confermato che, per le aziende ex municipalizzate e per le aziende speciali con riferimento ai lavoratori iscritti all'INPDAP, la contribuzione per l'indennità economica di maternità deve essere versata nella misura in essere antecedentemente al D.M. 21/02/1996 di armonizzazione delle aliquote contributive.

L'art. 13, comma 2, lettera a) del decreto legge n. 35 del 14 marzo 2005, convertito con modificazioni dalla legge 14 maggio 2005, n. 80, ha disposto che la durata dell'indennità ordinaria di disoccupazione non agricola con requisiti normali è elevata a 7 mesi per i lavoratori con età inferiore a 50 anni e a 10 mesi in favore dei lavoratori con età pari o superiore a 50 anni. Per i lavoratori con età inferiore a 50 anni la percentuale di commisurazione alla retribuzione è fissata al 50 per cento per i primi sei mesi e al 40 per cento per il settimo mese; per i lavoratori con età pari o superiore a 50 anni la percentuale è fissata al 50 per cento per i primi sei mesi, al 40 per cento per i successivi tre mesi e al 30 per cento per il decimo mese.

La contribuzione figurativa spetta, secondo le precedenti disposizioni, nel limite massimo di sei mesi per i lavoratori con età anagrafica inferiore a 50 anni e di 9 mesi per i lavoratori con età anagrafica pari

o superiore a 50 anni. Per il settimo e per il decimo mese non può essere riconosciuta tale contribuzione.

L'art. 13, comma 7 ha stabilito che l'indennità ordinaria di disoccupazione non agricola con requisiti normali può essere riconosciuta anche ai lavoratori sospesi in conseguenza di situazioni aziendali dovute ad eventi transitori non imputabili agli imprenditori o ai lavoratori. La prestazione è riconosciuta ai lavoratori sospesi nel limite massimo di 65 giornate nell'anno mobile e nella misura del 50 per cento della retribuzione, per tale periodo è accreditata la contribuzione figurativa e in presenza dei requisiti di legge devono essere concessi gli assegni per il nucleo familiare. Tale norma fissa un limite di spesa di 48 milioni di euro annui per il pagamento dell'indennità di disoccupazione e delle prestazioni accessorie.

L'art. 13, comma 8 ha inoltre stabilito che l'indennità ordinaria di disoccupazione non agricola con requisiti ridotti di cui all'art. 7, comma 3 della legge 20 maggio 1988, n. 160, è riconosciuta anche ai dipendenti delle imprese artigiane, sospesi dall'attività lavorativa nel corso del 2005, in conseguenza di situazioni aziendali dovute ad eventi transitori non imputabili agli imprenditori o ai lavoratori. La prestazione spetta nel limite massimo di 65 giornate l'anno, nella misura del 30 per cento della retribuzione relativa all'anno di riferimento, con il riconoscimento della contribuzione figurativa e degli eventuali assegni per il nucleo familiare.

Le disposizioni dell'art. 13 comportano anche che per tutta la durata dell'indennità ordinaria di disoccupazione con requisiti normali o ridotti spetta l'assegno per il nucleo familiare. Il 6 giugno 2005 è stato pubblicato sulla Gazzetta Ufficiale il D.M. 4 aprile 2005 contenente le disposizioni attuative dell'art. 1, comma 559 della legge 30 dicembre 2004, n. 311 che ha previsto, a decorrere dal periodo di paga in corso al 1° gennaio 2005, l'erogazione dell'assegno al nucleo familiare di cui alla legge 13 maggio 1988, n. 153 al coniuge dell'avente diritto. Le disposizioni dell'art. 13 comportano che debba essere riconosciuto anche il diritto alla indennità di maternità alle interessate che al momento di inizio del periodo di interdizione obbligatoria siano in godimento dell'indennità di disoccupazione.

Ad ottobre 2005 è scaduto il termine per l'adozione della direttiva 2002/74/CE concernente il riavvicinamento delle legislazioni degli Stati membri relative alla tutela dei lavoratori subordinati in caso di insolvenza del datore di lavoro. Lo schema di decreto legislativo di attuazione è attualmente sottoposto a parere parlamentare.

Le principali innovazioni riguardano l'obbligo per il Fondo di pagare i crediti di lavoro dei dipendenti di aziende sottoposte a procedura concorsuale in un altro Stato membro. Inoltre la direttiva pone a carico del Fondo di Garanzia anche: "... le indennità dovute dai datori di lavoro a seguito dello scioglimento del rapporto di lavoro, se previste dal diritto nazionale".

Si ricorda, infine, che la Corte di Giustizia Europea ha emanato la sentenza del 4/3/2004, procedimenti riuniti C-19/01, C-50/01, C-84/01, in base alla quale gli anticipi di retribuzione relativi agli ultimi tre mesi del rapporto di lavoro non devono essere sottratti dal massimale di cui all'art. 2, comma 2 del decreto legislativo n. 80/92, pari a tre volte la misura massima del trattamento straordinario di integrazione salariale mensile, al netto delle trattenute previdenziali ed assistenziali, ma dal credito complessivo maturato dal lavoratore in tale periodo.

La legge finanziaria 23 dicembre 2005, n. 266, all'art. 1, commi 361 e 362, ha stabilito, a decorrere dal 1° gennaio 2006, un esonero dal versamento dei contributi sociali alla gestione nel limite massimo di un punto percentuale. L'esonero opera prioritariamente a valere sull'aliquota contributiva per assegni al nucleo familiare e nei confronti dei datori di lavoro operanti nei settori per i quali l'aliquota contributiva per assegni al nucleo familiare è dovuta, tenuto conto dell'esonero stabilito dall'art. 120 della legge 23 dicembre 2000, n. 388, in misura inferiore ad un punto percentuale, a valere anche sui versamenti di altri contributi sociali dovuti, dai medesimi datori di lavoro alla gestione, prioritariamente considerando i contributi per maternità e per disoccupazione e in ogni caso escludendo il contributo al Fondo di garanzia per il trattamento di fine rapporto e il contributo di cui all'articolo 25, quarto comma della legge 21 dicembre 1978, n. 845.

Al riguardo si precisa che per la generalità delle aziende del settore agricolo che operano con il sistema DMAG e per le cooperative di trasformazione, di cui alla legge n. 240/1984, che assumono operai a tempo indeterminato e risultano iscritte nella prima sezione dell'albo informatico delle società cooperative, non trova capienza né l'aliquota degli assegni per il nucleo familiare né quella della maternità, già azzerate dall'art. 120 citato, il nuovo esonero troverà applicazione sull'aliquota per la disoccupazione. Per i consorzi di bonifica che assumono operai di ruolo a cui è garantita la stabilità d'impiego (tipo contratto 010) e non pagano l'aliquota per la disoccupazione, il nuovo esonero opera sull'aliquota per la cassa integrazione salari.

L'art. 1 della legge n. 104 del 24 febbraio 2006, pubblicata sulla G.U. n. 64 del 17/03/2006 ed entrata in vigore il 1° aprile 2006 ha esteso, a decorrere da tale data, la tutela previdenziale relativa alla maternità e alla paternità, di cui al decreto legislativo 26 marzo 2001, n. 151, alle lavoratrici e ai lavoratori appartenenti alla categoria dei dirigenti che prestano la loro opera alle dipendenze di datori di lavoro privati.

A partire dal 16 luglio 2006 è entrata in vigore la riforma del diritto fallimentare che ha determinato l'ampliamento della platea delle aziende escluse dalle procedure concorsuali, l'esclusione della dichiarazione di fallimento nel caso in cui l'ammontare totale dei debiti non pagati sia inferiore a € 25.000, la possibilità per il tribunale

di non procedere all'accertamento del passivo nel caso di previsione di insufficiente realizzo, la previsione di un termine massimo (12 mesi dal deposito dello stato passivo) per la presentazione delle domande tardive di ammissione dei crediti allo stato passivo.

In materia di crediti diversi dal TFR, l'Istituto ha recepito l'orientamento della Corte di Cassazione espresso nella sentenza n. 1885 del 1° febbraio 2005, secondo il quale: "Il fondo di garanzia (...) si sostituisce al datore di lavoro nel pagamento dei crediti di lavoro (...), inerenti gli ultimi tre mesi del rapporto di lavoro rientranti nei dodici mesi che precedono qualsiasi iniziativa del lavoratore che, come domanda di apertura della procedura concorsuale, sia parimenti volta a far valere in giudizio quei diritti, fermo restando, tuttavia, che la garanzia del Fondo non può essere concessa prima della decisione di apertura di tale procedura".

L'art. 1, comma 5 della legge 11 marzo 2006, n. 81 ha stabilito che, dal 1° gennaio 2006, la retribuzione di riferimento per le prestazioni temporanee, e quindi anche per le prestazioni di disoccupazione agricola, da liquidare in favore dei lavoratori agricoli a tempo determinato è esclusivamente la retribuzione "contrattuale" o individuale, se superiore, di cui all'art. 1, comma 1, del decreto legge n. 338/1989, convertito nella legge n. 389/1989. Cessa peraltro il riferimento, a tal fine, alle retribuzioni medie convenzionali ministeriali.

L'attività termale è stata svolta nell'anno 2006 in base alla normativa in vigore e secondo le condizioni e con le modalità previste dall'Istituto (art. 13, primo comma, della legge 11/11/1983, n. 638 che richiama le disposizioni di cui all'art. 1, comma 4 della legge 25/03/1982, n. 98).

**GESTIONE SPECIALE PER L'EROGAZIONE DEI TRATTAMENTI
PENSIONISTICI AL PERSONALE DEGLI ENTI PUBBLICI CREDITIZI
DECRETO LEGISLATIVO 20 NOVEMBRE 1990, N° 357**

RENDICONTO DELL' ANNO 2006

RELAZIONE DEL DIRETTORE GENERALE

Il bilancio consuntivo dell'anno 2006 della Gestione speciale dell'assicurazione generale obbligatoria per l'erogazione dei trattamenti pensionistici al personale degli enti pubblici creditizi, di cui al decreto legislativo 20 novembre 1990, n.357, presenta un disavanzo economico di esercizio di 149 mln, come conseguenza di entrate per 1,188 mld e uscite per 1,337 mld.

Per effetto di tale risultato di esercizio l'avanzo patrimoniale al 31 dicembre 2006 si riduce a 2,811 mld.

Per una visione immediata dell'andamento della Gestione, nel prospetto che segue vengono riportate le risultanze sintetiche relative all'ultimo quinquennio.

RISULTATO DI ESERCIZIO E SITUAZIONE PATRIMONIALE

(in milioni di euro)

| <i>ANNO</i> | <i>ENTRATE</i> | <i>USCITE</i> | <i>RISULTATO DI ESERCIZIO</i> | <i>SITUAZIONE PATRIMONIALE AL 31.12</i> |
|-------------|----------------|---------------|-------------------------------|---|
| 2002 | 1.177 | 1.015 | 162 | 2.937 |
| 2003 | 1.185 | 1.019 | 166 | 3.103 |
| 2004 | 1.134 | 1.146 | -12 | 3.091 |
| 2005 | 1.115 | 1.246 | -131 | 2.960 |
| 2006 | 1.188 | 1.337 | -149 | 2.811 |

Per favorire il commento delle principali poste di bilancio, nella pagina seguente viene riportato un prospetto nel quale risultano indicati i dati sintetici relativi:

- ai valori delle entrate e delle uscite accertati per il 2006 raffrontati con i corrispondenti valori previsti per lo stesso anno e con quelli accertati per il 2005;
- alla situazione patrimoniale risultante all'inizio e alla fine degli anni 2005 e 2006.

SINTESI DELLA SITUAZIONE ECONOMICO - PATRIMONIALE

(in milioni di euro)

| DESCRIZIONE | CONSUNTIVO | PREVENTIVO 2006 | | CONSUNTIVO |
|--|--------------|---------------------------|--------------|--------------|
| | 2005 | 1^ NOTA DI VARIAZIONE* | AGGIORNATO | 2006 |
| PATRIMONIO ALL'INIZIO DELL'ANNO: | | | | |
| Avanzo patrimoniale | 3.091 | 2.960 | 2.960 | 2.960 |
| ENTRATE: | | | | |
| Contributi dei datori di lavoro e degli iscritti | 962 | 1.025 | 987 | 986 |
| Quote di partecipazione degli iscritti | 8 | 6 | 6 | 2 |
| Entrate non class. in altre voci | 0 | 0 | 0 | 0 |
| Poste correttive e compensative delle uscite | 26 | 27 | 32 | 49 |
| Trasferimenti da parte di altre Gestioni | 31 | 28 | 31 | 36 |
| Redditi e proventi patrimoniali | 88 | 98 | 93 | 115 |
| Canone d'uso netto Imm. strum.li | ... | ... | ... | ... |
| Variazioni patrimoniali straordinarie | ... | 0 | ... | ... |
| TOTALE DELLE ENTRATE | 1.115 | 1.184 | 1.149 | 1.188 |
| USCITE: | | | | |
| Spese per prestazioni | 1.236 | 1.235 | 1.268 | 1.327 |
| Trasferimenti passivi | 5 | 6 | 5 | 6 |
| Poste correttive e compensative delle entrate | 3 | 0 | 2 | 2 |
| Spese di amministrazione | 2 | 2 | 2 | 2 |
| Oneri tributari | ... | ... | ... | ... |
| Oneri finanziari | ... | ... | 1 | ... |
| TOTALE DELLE USCITE | 1.246 | 1.243 | 1.278 | 1.337 |
| Avanzo (+) Disavanzo (-) di Esercizio | -131 | -59 | -129 | -149 |
| PATRIMONIO ALLA FINE DELL'ANNO: | | | | |
| Avanzo patrimoniale | 2.960 | 2.901 | 2.831 | 2.811 |

* Il patrimonio all'inizio dell'anno risulta rideterminato in base ai dati del consuntivo 2005.

Nel rinviare ad apposita appendice il commento concernente l'evoluzione del quadro normativo che ha caratterizzato la Gestione speciale nel 2006, di seguito si forniscono, per le partite di entrata e di uscita maggiormente significative, le seguenti delucidazioni.

CONTRIBUTI A CARICO DEI DATORI DI LAVORO E DEGLI ISCRITTI - Ammontano a 986 mln e presentano un incremento di 24 mln rispetto al corrispondente dato (962 mln) registrato nell'esercizio precedente.

QUOTE DI PARTECIPAZIONE DEGLI ISCRITTI – Risultano pari a 2 mln con un decremento di 6 mln rispetto all'esercizio precedente; sono analizzate nell'allegato n.1, ed attengono quasi interamente ai contributi relativi alla prosecuzione volontaria.

POSTE CORRETTIVE E COMPENSATIVE DELLE USCITE – Ammontano a 49 mln ed aumentano di 23 mln, rispetto ai 26 mln rilevati nell'esercizio 2005. Sono costituite dai recuperi di prestazioni effettuati in occasione della riliquidazione dei trattamenti pensionistici e dai riaccrediti di rate di pensione non riscosse dai beneficiari.

TRASFERIMENTI DA PARTE DI ALTRE GESTIONI – Rilevati in 36 mln attengono per 20 mln a trasferimenti provenienti dalla Gestione degli interventi assistenziali e di sostegno alle gestioni previdenziali, a copertura di sottocontribuzioni registrate nell'anno come stabilito dall'art.2, D.L. n.67/1997, convertito in Legge n. 135/1997, per 7 mln alla rifusione da parte della predetta gestione degli oneri pensionistici a favore dei non vedenti e per 9 mln al trasferimento dal fondo per il sostegno del reddito, dell'occupazione e della riconversione e riqualificazione professionale del personale del credito della contribuzione per i periodi figurativi.

REDDITI E PROVENTI PATRIMONIALI – Determinati in 115 mln a fronte di 88 mln registrati nell'esercizio precedente si riferiscono interamente agli interessi attivi maturati sul conto corrente che la Gestione intrattiene con l'INPS. Le disponibilità della Gestione sono state

remunerate al tasso del 3,762 e tenendo conto del criterio previsto dall'articolo 7 del decreto legislativo n. 357/1990.

SPESE PER PRESTAZIONI ISTITUZIONALI – Esposte nell'allegato n.2, ammontano a 1,327 mld, a fronte di 1,236 mld registrati nell'esercizio precedente; l'incremento rispetto al 2005 di 91 mln è dovuto sia all'aumento del numero delle pensioni in essere (+ 841) che all'incremento del valore medio delle stesse sul quale incide la perequazione automatica che per l'anno 2006, è stata fissata, in via definitiva, nella misura del 1,7% con Decreto del 20 novembre 2006 del Ministero dell'Economia e delle Finanze.

Per una valutazione sul grado di copertura del gettito contributivo rispetto all'onere per prestazioni, nel prospetto che segue vengono riportati, con riferimento all'ultimo quinquennio, i dati relativi al numero degli iscritti ed al numero delle pensioni in pagamento, il gettito contributivo e l'onere per prestazioni, nonché i relativi rapporti.

| <i>Anno</i> | <i>Iscritti</i> | <i>Pensioni</i> | <i>Contributi</i> | <i>Prestazioni</i> | <i>Rapporto iscritti pensioni</i> | <i>Rapporto Contributi Prestazioni</i> |
|-------------|-----------------|-----------------|-----------------------------|--------------------|-----------------------------------|--|
| | | | <i>(in milioni di euro)</i> | | | |
| 2002 | 70.564 | 33.878 | 1.013 | 1.007 | 2,1 | 1,01 |
| 2003 | 67.048 | 35.678 | 1.023 | 1.011 | 1,9 | 1,01 |
| 2004 | 63.854 | 37.759 | 971 | 1.139 | 1,7 | 0,85 |
| 2005 | 64.051 | 37.919 | 962 | 1.236 | 1,7 | 0,78 |
| 2006 | 61.920 | 38.760 | 986 | 1.327 | 1,6 | 0,74 |

Nelle tabelle di seguito riportate vengono riassunti dati e notizie relativi a iscritti e pensionati che consentono una migliore valutazione delle risultanze della Gestione con particolare riferimento alle poste di bilancio concernenti i contributi e le prestazioni.

ISCRITTI E PENSIONATI AL 1° GENNAIO 2006

| ISTITUTI DI CREDITO | ISCRITTI | PENSIONATI | RAPPORTO ISCRITTI/ PENSIONATI |
|------------------------------|-----------------|-------------------|--|
| S. PAOLO DI TORINO | 19.278 | 4.371 | 4,4 |
| CARIPLO | 8.873 | 5.813 | 1,5 |
| M. PASCHI DI SIENA | 11.480 | 3.445 | 3,3 |
| C. R. DI TORINO | 2.944 | 2.105 | 1,4 |
| C. R. DI FIRENZE | 3.227 | 1.374 | 2,3 |
| C. R. PROV. SICILIANE | 1.657 | 3.363 | 0,5 |
| C. R. DI PADOVA | 3.100 | 1.086 | 2,9 |
| C. R. DI ASTI | 837 | 254 | 3,3 |
| BANCO DI SICILIA | 4.845 | 6.235 | 0,8 |
| BANCO DI NAPOLI | 5.679 | 10.714 | 0,5 |
| COMPLESSO BANCHE | 61.920 | 38.760 | 1,6 |

**NUMERO ED IMPORTO MEDIO MENSILE
DELLE PENSIONI VIGENTI AL 1° GENNAIO 2006**

| ISTITUTI DI CREDITO | NUMERO | IMPORTO MEDIO (in euro) |
|------------------------------|---------------|--|
| S. PAOLO DI TORINO | 4.371 | 2.710 |
| CARIPLO | 5.813 | 2.458 |
| M. PASCHI DI SIENA | 3.445 | 2.806 |
| C. R. DI TORINO | 2.105 | 2.219 |
| C. R. DI FIRENZE | 1.374 | 2.335 |
| C. R. PROV. SICILIANE | 3.363 | 1.903 |
| C. R. DI PADOVA | 1.086 | 2.538 |
| C. R. DI ASTI | 254 | 2.247 |
| BANCO DI SICILIA | 6.235 | 2.258 |
| BANCO DI NAPOLI | 10.714 | 2.105 |
| COMPLESSO BANCHE | 38.760 | 2.323 |

TRASFERIMENTI PASSIVI - Risultati pari a 6 mln attengono a contribuzioni a beneficio dello Stato (contribuzioni ex ONPI per 3 mln) ed a favore di altri Istituti per 3 mln circa.

POSTE CORRETTIVE E COMPENSATIVE DELLE ENTRATE – Sono determinate in 2 mln da attribuire interamente al rimborso di contribuiti.

SPESE DI AMMINISTRAZIONE - Ammontano a 2 mln, l'importo deriva dalla ripartizione delle spese di amministrazione complessivamente rilevate dall'Istituto ed attribuite alle Gestioni amministrate in attuazione dei criteri previsti dal Regolamento di contabilità e per l'esecuzione delle opere, delle forniture e dei servizi dell'INPS.

Nella tabella che segue si riportano, per grandi aggregati, i dati relativi alle spese di amministrazione rilevate per gli anni 2005 e 2006.

| AGGREGATI | 2005 | 2006 |
|--|--------------------|--------------------|
| | (in unità di euro) | (in unità di euro) |
| SPESE PER IL PERSONALE | 1.214.711 | 1.376.195 |
| SPESE PER SERVIZI SVOLTI DA ALTRI ENTI: | | |
| -Amministrazione Postale | 4.744 | 4.209 |
| -Banche e Uffici c/c postali | 310.182 | 314.513 |
| -Altri Enti | 18.256 | 14.195 |
| SPESE POSTALI, TELEGRAFICHE E TELEFONICHE | 43.563 | 42.865 |
| ILLUMINAZIONE, FORZA MOTRICE, RISCALDAMENTO, CONDIZIONAMENTO, CONDUZIONE, PULIZIA, VIGILANZA, FITTI LOCALI, MANUTENZIONE E ADATTAMENTO STABILI | 126.143 | 130.925 |
| SPESE PER ACCERTAMENTI SANITARI | 4.178 | 3.030 |
| SPESE PER I SERVIZI INFORMATICI E AMMORTAMENTO APPARECCHIATURE INFORMATICHE | 376.349 | 322.150 |
| ALTRE SPESE | 255.532 | 290.970 |
| T O T A L E | 2.353.658 | 2.499.052 |
| <i>Meno RECUPERI</i> | 127.080 | 112.716 |
| <i>Meno RESIDUI INSUSSISTENTI</i> | 18.342 | 16.647 |
| T O T A L E N E T T O | 2.208.236 | 2.369.689 |

RISULTATO D'ESERCIZIO - L'anno 2006 presenta un disavanzo complessivo di esercizio di 149 mln. Tale situazione è la risultante algebrica di posizioni diversificate analizzate nell'allegato B organizzato per singolo Istituto di credito.

o o o

Per quanto concerne lo Stato patrimoniale della Gestione si evidenziano fra le Attività: la voce concernente il "Credito in conto corrente verso l'INPS" il cui ammontare complessivo, pari a 3,013 mld, viene analizzato per ente creditizio, nell'ambito degli allegati da A1 ad A10; la voce relativa alle «Quote di partecipazione all'acquisizione di immobili strumentali adibiti ad uffici», il cui ammontare (0,062 mln) rappresenta la quota parte del valore degli immobili strumentali dell'Istituto attribuita alla Gestione, ai sensi dell'art. 38 del vigente Regolamento di contabilità e per l'esecuzione delle opere, delle forniture e dei servizi dell'INPS, e infine la voce relativa alle "Quote di partecipazione agli investimenti patrimoniali unitari", il cui ammontare (33 mln) si riferisce alla quota parte di pertinenza della Gestione degli investimenti patrimoniali unitari effettuati dall'Istituto.

Fra le Passività risultano "residui passivi" per 235 mln; essi attengono a debiti verso altri lo Stato e altri Enti per contribuzioni e debiti verso le aziende di credito per prestazioni pensionistiche contenute in denunce contributive con saldo passivo da rimborsare.

Il disavanzo di esercizio, rilevato nell'anno, paria 149 mln riduce l'avanzo patrimoniale della Gestione alla data del 31/12/2006 a 2,811 mld.

Il Direttore Centrale Finanza,
Contabilità e Bilancio.

Dionanti

20 LUG. 2007

IL DIRETTORE GENERALE

[Signature]

RENDICONTO

**GESTIONE SPECIALE PER L'EROGAZIONE DEI TRATTAMENTI PENSIONISTICI AL PERSONALE
DEGLI ENTI PUBBLICI CREDITIZI - ART. 1 DECRETO LEGISLATIVO N. 357/1990
SITUAZIONE PATRIMONIALE AL 31 DICEMBRE 2006
(unità di euro)**

| | ATTIVITA' | CONSISTENZA | | VARIAZIONI |
|---|--|----------------------|----------------------|---------------------|
| | | al 1.1.2006 | al 31.12.2006 | |
| 1 | CREDITO IN CONTO CORRENTE VERSO L'INPS | 3.132.637.433 | 3.012.779.328 | -119.858.105 |
| 2 | QUOTA DI PARTEC. ACQUIS. IMMOBILI STRUM.LI | 67.356 | 61.924 | -5.432 |
| 3 | QUOTA DI PARTEC. INVEST.PATR.UNITARI | 38.170.498 | 32.859.841 | -5.310.657 |
| | TOTALE ATTIVITA' | 3.170.875.287 | 3.045.701.093 | -125.174.194 |
| 4 | DISAVANZO PATRIMONIALE: | | | |
| | - Disavanzo dell'esercizio | 0 | 148.827.906 | 148.827.906 |
| | TOTALE | 0 | 148.827.906 | 148.827.906 |
| | TOTALE A PAREGGIO | 3.170.875.287 | 3.194.528.999 | 23.653.712 |

| | PASSIVITA' | CONSISTENZA | | VARIAZIONI |
|----------|--|----------------------|----------------------|-------------------|
| | | al 1.1.2006 | al 31.12.2006 | |
| 1 | RESIDUI PASSIVI: | 210.885.393 | 234.539.105 | 23.653.712 |
| | - Debito verso lo Stato per somme da trasferire ai sensi dell'art. 1 duodecies - Legge n.641/1978 (già contribuzione ONPI) | 156.819 | 0 | -156.819 |
| | - Debiti verso aziende per prestazioni tramite denuncia rendiconto | 208.561.091 | 232.315.417 | 23.754.326 |
| | - Debiti verso altri Enti per contribuzioni: - Istituti di patronato e assistenza sociale | 2.167.483 | 2.223.688 | 56.205 |
| | TOTALE PASSIVITA' | 210.885.393 | 234.539.105 | 23.653.712 |
| 2 | AVANZO PATRIMONIALE: | | | |
| | - Avanzo economico degli esercizi precedenti | 2.959.989.894 | 2.959.989.894 | 0 |
| | TOTALE | 2.959.989.894 | 2.959.989.894 | 0 |
| | TOTALE A PAREGGIO | 3.170.875.287 | 3.194.528.999 | 23.653.712 |

I SINDACI
GIULIANO CAZZOLA
LUDOVICO ANSELMI - DANIELA CARLA'
CARLO CONTE - GIUSEPPE MICCIO
MICHELE PISANELLO - EMANUELE SFERRA

IL PRESIDENTE
GIAN PAOLO SASSI

**GESTIONE SPECIALE PER L'EROGAZIONE DEI TRATTAMENTI PENSIONISTICI AL PERSONALE
DEGLI ENTI PUBBLICI CREDITIZI - ART. 1 DECRETO LEGISLATIVO N. 357/1990
ENTRATE E USCITE DELL'ESERCIZIO 2006
(unità di euro)**

| | ENTRATE | PREVENTIVO 2006 | | CONSUNTIVO |
|-----------|---|--------------------------------------|--------------------------------------|--|
| | | 1^ NOTA DI VARIAZIONE | AGGIORNATO | 2006 |
| 1 | CONTRIBUTI A CARICO DEI DATORI DI LAVORO E DEGLI ISCRITTI | 1.025.060.000 | 987.000.000 | 985.747.478 |
| 2 | QUOTE DI PARTECIPAZIONE ISCRITTI (All. n.1) | 6.082.000 | 6.100.000 | 1.872.800 |
| 3 | REDDITI E PROVENTI PATRIMONIALI - Interessi attivi diversi | 0 0 | 2.807 2.807 | 0 0 |
| 4 | POSTE CORRETTIVE E COMPENSATIVE DELLE USCITE - Recupero di prestazioni | 26.500.000 26.500.000 | 32.000.000 32.000.000 | 48.757.584 48.757.584 |
| | COMPONENTI FINANZIARIE DI PARTE CORRENTE | 1.057.642.000 | 1.025.102.807 | 1.036.377.862 |
| 5 | TRASFERIMENTI DALLA GESTIONE DEGLI INTERVENTI ASSISTENZIALI E DI SOSTEGNO ALLE GESTIONI PREVIDENZIALI - Copertura mancato gettito contributivo - Rifusione oneri derivanti da benefici pensionistici non vedenti | 13.184.197 13.184.197 0 | 17.625.614 17.625.614 0 | 27.157.954 19.670.548 7.487.406 |
| 6 | TRASFERIMENTI DA ALTRE GESTIONI DELL'INPS: - Fondo per il sostegno del reddito dell'occupazione e della riconversione della riqualificazione profess.le del personale del credito | 15.300.000 15.300.000 | 13.320.000 13.320.000 | 9.434.270 9.434.270 |
| 7 | INTERESSI ATTIVI SUL CONTO CORRENTE CON L'INPS | 97.662.260 | 93.395.262 | 115.131.369 |
| 8 | CANONE D'USO NETTO IMMOBILI STRUMENTALI | 1.507 | 2.085 | 3.208 |
| 9 | VARIAZIONI PATRIMONIALI STRAORDINARIE - Plus valore ed ecc.za F.do amm.to imm.li ceduti al F.I.P. | 0 0 | 19.174 19.174 | 22.173 22.173 |
| | COMPONENTI ECONOMICHE | 126.147.964 | 124.362.135 | 151.748.974 |
| | TOTALE DELLE ENTRATE | 1.183.789.964 | 1.149.464.942 | 1.188.126.836 |
| 10 | DISAVANZO DI ESERCIZIO | 59.542.173 | 128.844.639 | 148.827.906 |
| | TOTALE A PAREGGIO | 1.243.332.137 | 1.278.309.581 | 1.336.954.742 |

| | USCITE | PREVENTIVO 2006 | | CONSUNTIVO |
|---|---|-----------------------|----------------------|----------------------|
| | | 1^ NOTA DI VARIAZIONE | AGGIORNATO | 2006 |
| 1 | SPESE PER PRESTAZIONI ISTITUZIONALI (all.n.2) | 1.235.300.000 | 1.268.000.000 | 1.327.086.432 |
| 2 | TRASFERIMENTI PASSIVI | 5.601.368 | 5.373.176 | 5.367.402 |
| | - Trasferimenti allo Stato per contribuzioni ONPI | 3.075.180 | 2.955.000 | 2.951.799 |
| | - Trasferimenti ad altri Enti per contribuzioni: | | | |
| | - Istituti di patronato e assistenza sociale | 2.316.636 | 2.226.100 | 2.223.689 |
| | - Istituto Italiano di medicina sociale | 15.504 | 18.111 | 17.948 |
| | - Commissione vigilanza fdi pensione - art.2, D.I. 15/4/1998 | 194.048 | 173.965 | 173.966 |
| 3 | ONERI FINANZIARI | 0 | 553.854 | 334 |
| | - Interessi passivi diversi - Banco di Napoli | 0 | 556 | 334 |
| | - Interessi passivi saldi denunce contributive datori di lavoro | 0 | 553.298 | 0 |
| 4 | POSTE CORRETTIVE E COMPENSATIVE DELLE ENTRATE | 0 | 2.000.000 | 1.814.389 |
| | - Rimborso di contributi | 0 | 2.000.000 | 1.814.389 |
| | COMPONENTI FINANZIARIE DI PARTE CORRENTE | 1.240.901.368 | 1.275.927.030 | 1.334.268.557 |
| 5 | SPESE DI AMMINISTRAZIONE | 2.245.316 | 2.158.141 | 2.369.689 |
| 6 | TRASFERIMENTO ALLO STATO DELLE ECONOMIE DERIVANTI DA RIDUZIONE SPESE D'AMMINISTRAZIONE | 0 | 87.175 | 85.695 |
| 7 | TRASFERIMENTI AD ALTRE GESTIONI DELL'INPS | 0 | 0 | 760 |
| | -Trasf.to alla Gestione ex art.2, c.26, L.n.335/1995 di quota parte dei proventi art.44,c.2,3 L.289/02 - art.44,c.6, L.289/02 | 0 | 0 | 760 |
| 8 | ONERI TRIBUTARI | 185.453 | 137.235 | 230.041 |
| | COMPONENTI ECONOMICHE | 2.430.769 | 2.382.551 | 2.686.185 |
| | TOTALE DELLE USCITE | 1.243.332.137 | 1.278.309.581 | 1.336.954.742 |
| 9 | AVANZO DELL'ESERCIZIO | 0 | 0 | 0 |
| | TOTALE | 1.243.332.137 | 1.278.309.581 | 1.336.954.742 |
| | TOTALE A PAREGGIO | 1.243.332.137 | 1.278.309.581 | 1.336.954.742 |

ALLEGATI

Allegato 1

QUOTE DI PARTECIPAZIONE DEGLI ISCRITTI

| DESCRIZIONE | PREVENTIVO 2006 | | CONSUNTIVO 2006 |
|---|--------------------------|---------------------|---------------------|
| | 1^ NOTA DI VARIAZIONE | AGGIORNATO | |
| CONTRIBUTI DEI PROSECUTORI VOLONTARI | 6.000.000,00 | 6.000.000,00 | 1.750.645,57 |
| TOTALE | 6.000.000,00 | 6.000.000,00 | 1.750.645,57 |
| PROVENTI PER DIVIETO DI CUMULO TRA PENSIONI E REDDITI DA LAVORO | 82.000,00 | 100.000,00 | 114.555,00 |
| PROVENTI CONNESSI CON L'ESTENSIONE DEL REGIME DI TOTALE CUMULABILITA' DELLA PENSIONE CON REDDITI DA LAVORO - art. 44, comma 2, legge n.289/2002 | 0,00 | 0,00 | 7.589,86 |
| PROVENTI A SANATORIA DI PERIODI DI TOTALE O PARZIALE INCUMULABILITA' DELLA PENSIONE CON REDDITI DA LAVORO - art. 44, comma 3, legge n.289/2002 | 0,00 | 0,00 | 9,61 |
| TOTALE | 82.000,00 | 100.000,00 | 122.154,47 |
| TOTALE COMPLESSIVO | 6.082.000,00 | 6.100.000,00 | 1.872.800,04 |

Allegato 2

SPESE PER PRESTAZIONI ISTITUZIONALI

| DESCRIZIONE | PREVENTIVO 2006 | | CONSUNTIVO 2006 | | | | TOTALE DATO ECONOMICO (4) = (1) - (2) + (3) |
|---|--|---------------------------------------|------------------------------|-------------------------------------|------------------------------------|-------------|--|
| | 1^ nota di variazione (dato economico) (1) | AGGIORNATO (dato economico) (2) | IMPEGNATE nel 2006 (1) | meno: RATEO al 31/12/2005 (2) | più: RATEO al 31/12/2006 (3) | | |
| Rate di pensione | 1.243.530.000,00 | 1.276.230.000,00 | 1.335.316.432,00 | 0,00 | 0,00 | | 1.335.316.432,00 |
| MENO: | | | | | | | |
| Rimodulazione coeff. rivalutazione pensioni - art.69, comma 1, 2, legge n.388/2000 | 8.230.000,00 | 8.230.000,00 | 8.230.000,00 | 0,00 | 0,00 | | 8.230.000,00 |
| | 8.230.000,00 | 8.230.000,00 | 8.230.000,00 | 0,00 | 0,00 | | 8.230.000,00 |
| TOTALE RATE DI PENSIONE | 1.235.300.000,00 | 1.268.000.000,00 | 1.327.086.432,00 | 0,00 | 0,00 | 0,00 | 1.327.086.432,00 |

| | ATTIVITA' | CONSISTENZA | | VARIAZIONI |
|---|--|-------------------------|-------------------------|------------------------|
| | | al 1.1.2006 | al 31.12.2006 | |
| 1 | CREDITO IN CONTO CORRENTE VERSO L'INPS | 6.062.880.494,03 | 6.361.221.157,88 | 298.340.663,85 |
| 2 | QUOTA DI PARTEC. ACQUIS. IMMOBILI STRUM.LI | 67.356,29 | 61.924,48 | -5.431,81 |
| 3 | QUOTA DI PARTEC. INVEST.PATRIM.UNITARI | 38.170.498,34 | 32.859.841,00 | -5.310.657,34 |
| | TOTALE DELLE ATTIVITA' | 6.101.118.348,66 | 6.394.142.923,36 | 293.024.574,70 |
| | PASSIVITA' | | | |
| 4 | DEBITO IN CONTO CORRENTE VERSO L'INPS | 2.930.243.061,63 | 3.348.441.830,17 | 418.198.768,54 |
| 5 | RESIDUI PASSIVI | 210.885.393,33 | 234.539.105,87 | 23.653.712,54 |
| | - Debito verso lo STATO per somme da trasferire ai sensi dell'art. 1 duodecies - L.n.641/1978 (già contribuzione ONPI) | 156.819,12 | 0,00 | -156.819,12 |
| | - Debiti verso aziende per prestazioni tramite denuncia rendiconto | 208.561.090,62 | 232.315.417,09 | 23.754.326,47 |
| | - Debiti per contribuzioni: - Istituti di patronato e assistenza sociale | 2.167.483,59 | 2.223.688,78 | 56.205,19 |
| | TOTALE DELLE PASSIVITA' | 3.141.128.454,96 | 3.582.980.936,04 | 441.852.481,08 |
| 6 | AVANZO (+) DISAVANZO (-) PATRIMONIALE | 2.959.989.893,70 | 2.811.161.987,32 | -148.827.906,38 |

| | ATTIVITA' | CONSISTENZA | | VARIAZIONI |
|---|--|--------------------------|--------------------------|------------------------|
| | | al 1.1.2006 | al 31.12.2006 | |
| 1 | CREDITO IN CONTO CORRENTE VERSO L'INPS | 0,00 | 0,00 | 0,00 |
| 2 | QUOTA PARTECIP. ACQUIS. IMMOBILI STRUM.LI | 12.940,78 | 11.636,65 | -1.304,13 |
| 3 | QUOTA DI PARTEC. INVEST.PATRIM.UNITARI | 7.333.481,27 | 6.174.913,37 | -1.158.567,90 |
| | TOTALE DELLE ATTIVITA' | 7.346.422,05 | 6.186.550,02 | -1.159.872,03 |
| | PASSIVITA' | | | |
| 4 | DEBITO IN CONTO CORRENTE VERSO L'INPS | 1.621.627.185,56 | 1.849.195.027,84 | 227.567.842,28 |
| 5 | RESIDUI PASSIVI | 114.255.571,15 | 128.181.897,16 | 13.926.326,01 |
| | - Debito verso lo STATO per somme da trasferire al sensi dell'art. 1 duodecies - L.n.641/1978 (già contribuzione ONPI) | 17.019,98 | 0,00 | -17.019,98 |
| | - Debiti verso aziende per prestazioni tramite denuncia rendiconto | 114.003.308,63 | 127.971.154,86 | 13.967.846,23 |
| | - Debiti per contribuzioni: - Istituti di patronato e assistenza sociale | 235.242,54 | 210.742,30 | -24.500,24 |
| | TOTALE DELLE PASSIVITA' | 1.735.882.756,71 | 1.977.376.925,00 | 241.494.168,29 |
| 6 | AVANZO (+) DISAVANZO (-) PATRIMONIALE | -1.728.536.334,66 | -1.971.190.374,98 | -242.654.040,32 |

| | ATTIVITA' | CONSISTENZA | | VARIAZIONI |
|---|--|-------------------------|--------------------------|------------------------|
| | | al 1.1.2006 | al 31.12.2006 | |
| 1 | CREDITO IN CONTO CORRENTE VERSO L'INPS | 0,00 | 0,00 | 0,00 |
| 2 | QUOTA PARTECIP. ACQUIS. IMMOBILI STRUM.LI | 8.646,21 | 6.899,55 | -1.746,66 |
| 3 | QUOTA DI PARTEC. INVEST.PATRIM.UNITARI | 4.899.764,51 | 3.661.205,56 | -1.238.558,95 |
| | TOTALE DELLE ATTIVITA' | 4.908.410,72 | 3.668.105,11 | -1.240.305,61 |
| | PASSIVITA' | | | |
| 4 | DEBITO IN CONTO CORRENTE VERSO L'INPS | 946.796.732,81 | 1.070.111.682,88 | 123.314.950,07 |
| 5 | RESIDUI PASSIVI | 56.934.522,63 | 41.792.490,00 | -15.142.032,63 |
| | - Debito verso lo STATO per somme da trasferire ai sensi dell'art. 1 duodecies - L.n.641/1978 (già contribuzione ONPI) | 10.466,10 | 0,00 | -10.466,10 |
| | - Debiti verso aziende per prestazioni tramite denuncia rendiconto | 56.779.398,85 | 41.641.176,47 | -15.138.222,38 |
| | - Debiti per contribuzioni: - Istituti di patronato e assistenza sociale | 144.657,68 | 151.313,53 | 6.655,85 |
| | TOTALE DELLE PASSIVITA' | 1.003.731.255,44 | 1.111.904.172,88 | 108.172.917,44 |
| 6 | AVANZO (+) DISAVANZO (-) PATRIMONIALE | -998.822.844,72 | -1.108.236.067,77 | -109.413.223,05 |

ISTITUTO BANCARIO SAN PAOLO DI TORINO

| | ATTIVITA' | CONSISTENZA | | VARIAZIONI |
|---|--|-------------------------|-------------------------|-----------------------|
| | | al 1.1.2006 | al 31.12.2006 | |
| 1 | CREDITO IN CONTO CORRENTE VERSO L'INPS | 2.772.611.098,62 | 2.977.548.943,87 | 204.937.845,25 |
| 2 | QUOTA PARTECIP. ACQUIS. IMMOBILI STRUM.LI | 13.089,23 | 13.425,05 | 335,82 |
| 3 | QUOTA DI PARTEC. INVEST.PATRIM.UNITARI | 7.417.609,02 | 7.123.916,20 | -293.692,82 |
| | TOTALE DELLE ATTIVITA' | 2.780.041.796,87 | 2.984.686.285,12 | 204.644.488,25 |
| | PASSIVITA' | | | |
| 4 | DEBITO IN CONTO CORRENTE VERSO L'INPS | 0,00 | 0,00 | 0,00 |
| 5 | RESIDUI PASSIVI | 6.811.421,62 | 9.189.919,82 | 2.378.498,20 |
| | - Debito verso lo STATO per somme da trasferire ai sensi dell'art. 1 duodecies - L.n.641/1978 (già contribuzione ONPI) | 46.626,35 | 0,00 | -46.626,35 |
| | - Debiti verso aziende per prestazioni tramite denuncia rendiconto | 6.120.346,69 | 8.492.376,47 | 2.372.029,78 |
| | - Debiti per contribuzioni: - Istituti di patronato e assistenza sociale | 644.448,58 | 697.543,35 | 53.094,77 |
| | TOTALE DELLE PASSIVITA' | 6.811.421,62 | 9.189.919,82 | 2.378.498,20 |
| 6 | AVANZO (+) DISAVANZO (-) PATRIMONIALE | 2.773.230.375,25 | 2.975.496.365,30 | 202.265.990,05 |

| | ATTIVITA' | CONSISTENZA | | VARIAZIONI |
|---|--|-------------------------|-------------------------|----------------------|
| | | al 1.1.2006 | al 31.12.2006 | |
| 1 | CREDITO IN CONTO CORRENTE VERSO L'INPS | 1.176.008.155,70 | 1.234.843.517,45 | 58.835.361,75 |
| 2 | QUOTA PARTECIP. ACQUIS. IMMOBILI STRUM.LI | 8.744,92 | 8.764,37 | 19,45 |
| 3 | QUOTA DI PARTEC. INVEST.PATRIM.UNITARI | 4.955.703,20 | 4.650.756,78 | -304.946,42 |
| | TOTALE DELLE ATTIVITA' | 1.180.972.603,82 | 1.239.503.038,60 | 58.530.434,78 |
| | PASSIVITA' | | | |
| 4 | DEBITO IN CONTO CORRENTE VERSO L'INPS | 0,00 | 0,00 | 0,00 |
| 5 | RESIDUI PASSIVI | 388.778,95 | 9.686.398,70 | 9.297.619,75 |
| | - Debito verso lo STATO per somme da trasferire al sensi dell'art. 1 duodecies - L.n.641/1978 (già contribuzione ONPI) | 26.230,65 | 0,00 | -26.230,65 |
| | - Debiti verso aziende per prestazioni tramite denuncia rendiconto | 0,00 | 9.301.060,41 | 9.301.060,41 |
| | - Debiti per contribuzioni: - Istituti di patronato e assistenza sociale | 362.548,30 | 385.338,29 | 22.789,99 |
| | TOTALE DELLE PASSIVITA' | 388.778,95 | 9.686.398,70 | 9.297.619,75 |
| 6 | AVANZO (+) DISAVANZO (-) PATRIMONIALE | 1.180.583.824,87 | 1.229.816.639,90 | 49.232.815,03 |

| | ATTIVITA' | CONSISTENZA | | VARIAZIONI |
|---|--|-----------------------|-----------------------|----------------------|
| | | al 1.1.2006 | al 31.12.2006 | |
| 1 | CREDITO IN CONTO CORRENTE VERSO L'INPS | 255.556.791,71 | 270.966.697,12 | 15.409.905,41 |
| 2 | QUOTA PARTECIP. ACQUIS. IMMOBILI STRUM.LI | 2.578,41 | 2.175,05 | -403,36 |
| 3 | QUOTA DI PARTEC. INVEST.PATRIM.UNITARI | 1.461.174,09 | 1.154.178,45 | -306.995,64 |
| | TOTALE DELLE ATTIVITA' | 257.020.544,21 | 272.123.050,62 | 15.102.506,41 |
| | PASSIVITA' | | | |
| 4 | DEBITO IN CONTO CORRENTE VERSO L'INPS | 0,00 | 0,00 | 0,00 |
| 5 | RESIDUI PASSIVI | 111.741,76 | 1.063.709,73 | 951.967,97 |
| | - Debito verso lo STATO per somme da trasferire ai sensi dell'art. 1 duodecies - L.n.641/1978 (già contribuzione ONPI) | 7.539,14 | 0,00 | -7.539,14 |
| | - Debiti verso aziende per prestazioni tramite denuncia rendiconto | 0,00 | 962.915,16 | 962.915,16 |
| | - Debiti per contribuzioni: - Istituti di patronato e assistenza sociale | 104.202,62 | 100.794,57 | -3.408,05 |
| | TOTALE DELLE PASSIVITA' | 111.741,76 | 1.063.709,73 | 951.967,97 |
| 6 | AVANZO (+) DISAVANZO (-) PATRIMONIALE | 256.908.802,45 | 271.059.340,89 | 14.150.538,44 |

| | ATTIVITA' | CONSISTENZA | | VARIAZIONI |
|---|--|----------------------|----------------------|---------------------|
| | | al 1.1.2006 | al 31.12.2006 | |
| 1 | CREDITO IN CONTO CORRENTE VERSO L'INPS | 50.898.430,63 | 56.509.607,83 | 5.611.177,20 |
| 2 | QUOTA PARTECIP. ACQUIS. IMMOBILI STRUM.LI | 577,59 | 530,60 | -46,99 |
| 3 | QUOTA DI PARTEC. INVEST.PATRIM.UNITARI | 327.317,12 | 281.560,81 | -45.756,31 |
| | TOTALE DELLE ATTIVITA' | 51.226.325,34 | 56.791.699,24 | 5.565.373,90 |
| | PASSIVITA' | | | |
| 4 | DEBITO IN CONTO CORRENTE VERSO L'INPS | 0,00 | 0,00 | 0,00 |
| 5 | RESIDUI PASSIVI | 27.630,18 | 84.217,94 | 56.587,76 |
| | - Debito verso lo STATO per somme da trasferire ai sensi dell'art. 1 duodecies - L.n.641/1978 (già contribuzione ONPI) | 1.864,19 | 0,00 | -1.864,19 |
| | - Debiti verso aziende per prestazioni tramite denuncia rendiconto | 0,00 | 57.059,75 | 57.059,75 |
| | - Debiti per contribuzioni: - Istituti di patronato e assistenza sociale | 25.765,99 | 27.158,19 | 1.392,20 |
| | TOTALE DELLE PASSIVITA' | 27.630,18 | 84.217,94 | 56.587,76 |
| 6 | AVANZO (+) DISAVANZO (-) PATRIMONIALE | 51.198.695,16 | 56.707.481,30 | 5.508.786,14 |

| | ATTIVITA' | CONSISTENZA | | VARIAZIONI |
|---|--|-----------------------|-----------------------|---------------------|
| | | al 1.1.2006 | al 31.12.2006 | |
| 1 | CREDITO IN CONTO CORRENTE VERSO L'INPS | 347.689.522,09 | 355.956.709,42 | 8.267.187,33 |
| 2 | QUOTA PARTECIP. ACQUIS. IMMOBILI STRUM.LI | 2.810,93 | 2.564,11 | -246,82 |
| 3 | QUOTA DI PARTEC. INVEST.PATRIM.UNITARI | 1.592.938,62 | 1.360.630,66 | -232.307,96 |
| | TOTALE DELLE ATTIVITA' | 349.285.271,64 | 357.319.904,19 | 8.034.632,55 |
| | PASSIVITA' | | | |
| 4 | DEBITO IN CONTO CORRENTE VERSO L'INPS | 0,00 | 0,00 | 0,00 |
| 5 | RESIDUI PASSIVI | 1.179.421,82 | 2.202.970,91 | 1.023.549,09 |
| | - Debito verso lo STATO per somme da trasferire ai sensi dell'art. 1 duodecies - L.n.641/1978 (già contribuzione ONPI) | 7.954,89 | 0,00 | -7.954,89 |
| | - Debiti verso aziende per prestazioni tramite denuncia rendiconto | 1.061.517,96 | 2.095.080,20 | 1.033.562,24 |
| | - Debiti per contribuzioni; - Istituti di patronato e assistenza sociale | 109.948,97 | 107.890,71 | -2.058,26 |
| | TOTALE DELLE PASSIVITA' | 1.179.421,82 | 2.202.970,91 | 1.023.549,09 |
| 6 | AVANZO (+) DISAVANZO (-) PATRIMONIALE | 348.105.849,82 | 355.116.933,28 | 7.011.083,46 |

| | ATTIVITA' | CONSISTENZA | | VARIAZIONI |
|---|--|-------------------------|-------------------------|-----------------------|
| | | al 1.1.2006 | al 31.12.2006 | |
| 1 | CREDITO IN CONTO CORRENTE VERSO L'INPS | 1.070.368.617,38 | 1.049.651.147,86 | -20.717.469,52 |
| 2 | QUOTA PARTECIP. ACQUIS. IMMOBILI STRUM.LI | 11.077,67 | 9.753,24 | -1.324,43 |
| 3 | QUOTA DI PARTEC. INVEST.PATRIM.UNITARI | 6.277.666,67 | 5.175.495,84 | -1.102.170,83 |
| | TOTALE DELLE ATTIVITA' | 1.076.657.361,72 | 1.054.836.396,94 | -21.820.964,78 |
| | PASSIVITA' | | | |
| 4 | DEBITO IN CONTO CORRENTE VERSO L'INPS | 0,00 | 0,00 | 0,00 |
| 5 | RESIDUI PASSIVI | 391.235,85 | 512.846,04 | 121.610,19 |
| | - Debito verso lo STATO per somme da trasferire ai sensi dell'art. 1 duodecies - L.n.641/1978 (già contribuzione ONPI) | 26.396,42 | 0,00 | -26.396,42 |
| | - Debiti verso aziende per prestazioni tramite denuncia rendiconto | 0,00 | 154.714,63 | 154.714,63 |
| | - Debiti per contribuzioni: - Istituti di patronato e assistenza sociale | 364.839,43 | 358.131,41 | -6.708,02 |
| | TOTALE DELLE PASSIVITA' | 391.235,85 | 512.846,04 | 121.610,19 |
| 6 | AVANZO (+) DISAVANZO (-) PATRIMONIALE | 1.076.266.125,87 | 1.054.323.550,90 | -21.942.574,97 |

| | ATTIVITA' | CONSISTENZA | | VARIAZIONI |
|---|--|-----------------------|-----------------------|----------------------|
| | | al 1.1.2006 | al 31.12.2006 | |
| 1 | CREDITO IN CONTO CORRENTE VERSO L'INPS | 0,00 | 0,00 | 0,00 |
| 2 | QUOTA PARTECIP. ACQUIS. IMMOBILI STRUM.LI | 3.688,70 | 2.942,23 | -746,47 |
| 3 | QUOTA DI PARTEC. INVEST.PATRIM.UNITARI | 2.090.371,82 | 1.561.278,12 | -529.093,70 |
| | TOTALE DELLE ATTIVITA' | 2.094.060,52 | 1.564.220,35 | -529.840,17 |
| | PASSIVITA' | | | |
| 4 | DEBITO IN CONTO CORRENTE VERSO L'INPS | 361.819.143,26 | 429.135.119,45 | 67.315.976,19 |
| 5 | RESIDUI PASSIVI | 29.650.591,37 | 22.661.517,44 | -6.989.073,93 |
| | - Debito verso lo STATO per somme da trasferire ai sensi dell'art. 1 duodecies - L.n.641/1978 (già contribuzione ONPI) | 3.373,88 | 0,00 | -3.373,88 |
| | - Debiti verso aziende per prestazioni tramite denuncia rendiconto | 29.600.585,29 | 22.612.738,99 | -6.987.846,30 |
| | - Debiti per contribuzioni: - Istituti di patronato e assistenza sociale | 46.632,20 | 48.778,45 | 2.146,25 |
| | TOTALE DELLE PASSIVITA' | 391.469.734,63 | 451.796.636,89 | 60.326.902,26 |
| 6 | AVANZO (+) DISAVANZO (-) PATRIMONIALE | -389.375.674,11 | -450.232.416,54 | -60.856.742,43 |

| | ATTIVITA' | CONSISTENZA | | VARIAZIONI |
|---|--|-----------------------|-----------------------|----------------------|
| | | al 1.1.2006 | al 31.12.2006 | |
| 1 | CREDITO IN CONTO CORRENTE VERSO L'INPS | 389.747.877,90 | 415.744.534,33 | 25.996.656,43 |
| 2 | QUOTA PARTECIP. ACQUIS. IMMOBILI STRUM.LI | 3.201,85 | 3.233,63 | 31,78 |
| 3 | QUOTA DI PARTEC. INVEST.PATRIM.UNITARI | 1.814.472,02 | 1.715.905,21 | -98.566,81 |
| | TOTALE DELLE ATTIVITA' | 391.565.551,77 | 417.463.673,17 | 25.898.121,40 |
| | PASSIVITA' | | | |
| 4 | DEBITO IN CONTO CORRENTE VERSO L'INPS | 0,00 | 0,00 | 0,00 |
| 5 | RESIDUI PASSIVI | 1.134.478,00 | 19.163.138,13 | 18.028.660,13 |
| | - Debito verso lo STATO per somme da trasferire ai sensi dell'art. 1 duodecies - L.n.641/1978 (già contribuzione ONPI) | 9.347,52 | 0,00 | -9.347,52 |
| | - Debiti verso aziende per prestazioni tramite denuncia rendiconto | 995.933,20 | 19.027.140,15 | 18.031.206,95 |
| | - Debiti per contribuzioni: - Istituti di patronato e assistenza sociale | 129.197,28 | 135.997,98 | 6.800,70 |
| | TOTALE DELLE PASSIVITA' | 1.134.478,00 | 19.163.138,13 | 18.028.660,13 |
| 6 | AVANZO (+) DISAVANZO (-) PATRIMONIALE | 390.431.073,77 | 398.300.535,04 | 7.869.461,27 |

XV LEGISLATURA - DISEGNI DI LEGGE E RELAZIONI - DOCUMENTI

| | ENTRATE | PREVENTIVO 2006 | | CONSUNTIVO |
|----|---|--------------------------|-------------------------|-------------------------|
| | | 1^ NOTA DI VARIAZIONE | AGGIORNATO | 2006 |
| 1 | CONTRIBUTI A CARICO DATORI DI LAVORO E ISCRITTI | 1.025.060.000,00 | 987.000.000,00 | 985.747.477,90 |
| 2 | QUOTE DI PARTECIPAZIONE ISCRITTI | 6.082.000,00 | 6.100.000,00 | 1.872.800,04 |
| 3 | REDDITI E PROVENTI PATRIMONIALI | 0,00 | 2.807,00 | 0,00 |
| | - Interessi attivi diversi | 0,00 | 2.807,00 | 0,00 |
| 4 | POSTE CORRETTIVE E COMPENSATIVE DELLE USCITE | 26.500.000,00 | 32.000.000,00 | 48.757.584,00 |
| | - Recupero di prestazioni | 26.500.000,00 | 32.000.000,00 | 48.757.584,00 |
| | COMPONENTI FINANZIARIE DI PARTE CORRENTE | 1.057.642.000,00 | 1.025.102.807,00 | 1.036.377.861,94 |
| 5 | TRASFERIMENTI DALLA GIAS | 13.184.197,00 | 17.625.614,00 | 27.157.954,17 |
| | - Copertura mancato gettito contributivo | 13.184.197,00 | 17.625.614,00 | 19.670.548,36 |
| | - Rifusione oneri derivanti da benefici pensionistici al non vedenti | 0,00 | 0,00 | 7.487.405,81 |
| 6 | TRASFERIMENTI DA ALTRE GESTIONI DELL'INPS | 15.300.000,00 | 13.320.000,00 | 9.434.270,00 |
| 7 | INTERESSI ATTIVI SUL CONTO CORRENTE CON L'INPS | 97.662.260,00 | 93.395.262,00 | 115.131.369,00 |
| 8 | CANONE D'USO NETTO IMMOBILI STRUMENTALI | 1.507,00 | 2.085,45 | 3.207,88 |
| 9 | VARIAZIONI PATRIMONIALI STRAORDINARIE | 0,00 | 19.173,50 | 22.173,32 |
| | - Plusvalore eccedenza fondo ammortamento immobili ceduti ai FIP | 0,00 | 19.173,50 | 22.173,32 |
| | COMPONENTI ECONOMICHE | 126.147.964,00 | 124.362.134,95 | 151.748.974,37 |
| | TOTALE DELLE ENTRATE | 1.183.789.964,00 | 1.149.464.941,95 | 1.188.126.836,31 |
| | U S C I T E | | | |
| 10 | SPESE PER PRESTAZIONI ISTITUZIONALI | 1.235.300.000,00 | 1.268.000.000,00 | 1.327.086.432,00 |
| 11 | ONERI FINANZIARI | 0,00 | 553.854,02 | 334,00 |
| | - Interessi passivi diversi | 0,00 | 556,00 | 334,00 |
| | - Interessi passivi saldi denunce contributive datori di lavoro | 0,00 | 553.298,02 | 0,00 |
| 12 | TRASFERIMENTI PASSIVI | 5.601.368,00 | 5.373.176,00 | 5.367.402,36 |
| | - Trasferimenti allo Stato per contribuzioni ONPI | 3.075.180,00 | 2.955.000,00 | 2.951.799,27 |
| | - Trasferimenti ad altri Enti per contribuzioni: | | | |
| | - Istituti di patronato e assistenza sociale | 2.316.636,00 | 2.226.100,00 | 2.223.688,78 |
| | - Istituto italiano di medicina sociale | 15.504,00 | 18.111,00 | 17.948,77 |
| | - Commissione vigilanza fondi pensione - art. 2, D.L. 15/4/1998 | 194.048,00 | 173.965,00 | 173.965,54 |
| 13 | POSTE CORRETTIVE E COMPENSATIVE DELLE ENTRATE | 0,00 | 2.000.000,00 | 1.814.389,00 |
| | - Rimborso di contributi | 0,00 | 2.000.000,00 | 1.814.389,00 |
| | COMPONENTI FINANZIARIE DI PARTE CORRENTE | 1.240.901.368,00 | 1.275.927.030,02 | 1.334.268.557,36 |
| 14 | SPESE DI AMMINISTRAZIONE | 2.245.316,00 | 2.158.141,00 | 2.369.688,88 |
| 15 | TRASFERIMENTO ALLO STATO DELLE ECONOMIE DERIVANTI DA RIDUZIONE SPESE D'AMMINISTRAZIONE | 0,00 | 87.175,00 | 85.695,40 |
| 16 | TRASFERIMENTI AD ALTRE GESTIONI DELL'INPS | 0,00 | 0,00 | 759,95 |
| 17 | ONERI TRIBUTARI | 185.453,00 | 137.235,00 | 230.041,10 |
| | COMPONENTI ECONOMICHE | 2.430.769,00 | 2.382.551,00 | 2.686.185,33 |
| | TOTALE DELLE USCITE | 1.243.332.137,00 | 1.278.309.581,02 | 1.336.954.742,69 |
| 18 | AVANZO (+) DISAVANZO (-) DELL'ESERCIZIO | -59.542.173,00 | -128.844.639,07 | -148.827.906,38 |

XV LEGISLATURA - DISEGNI DI LEGGE E RELAZIONI - DOCUMENTI

| | ENTRATE | PREVENTIVO 2006 | | CONSUNTIVO |
|----|---|--------------------------|------------------------|------------------------|
| | | 1^ NOTA DI VARIAZIONE | AGGIORNATO | 2006 |
| 1 | CONTRIBUTI A CARICO DATORI DI LAVORO E ISCRITTI | 118.582.000,00 | 107.583.000,00 | 93.420.755,84 |
| 2 | REDDITI E PROVENTI PATRIMONIALI | 0,00 | 305,00 | 0,00 |
| | - Interessi attivi diversi | 0,00 | 305,00 | 0,00 |
| | COMPONENTI FINANZIARIE DI PARTE CORRENTE | 118.582.000,00 | 107.583.305,00 | 93.420.755,84 |
| 3 | TRASFERIMENTI DALLA GIAS | 1.365.084,00 | 1.998.952,00 | 2.833.438,94 |
| | - Copertura mancato gettito contributivo | 1.365.084,00 | 1.998.952,00 | 1.892.887,38 |
| | - Rifusione oneri derivanti da benefici pensionistici al non vedenti | 0,00 | 0,00 | 940.551,56 |
| 4 | TRASFERIMENTI DA ALTRE GESTIONI DELL'INPS | 8.295.000,00 | 6.580.000,00 | 3.067.500,00 |
| 5 | CANONE D'USO NETTO IMMOBILI STRUMENTALI | 304,00 | 400,86 | 602,81 |
| 6 | VARIAZIONI PATRIMONIALI STRAORDINARIE | 0,00 | 3.722,70 | 4.396,34 |
| | - Plusvalore eccedenza fondo ammortamento immobili ceduti al FIP | 0,00 | 3.722,70 | 4.396,34 |
| | COMPONENTI ECONOMICHE | 11.025.472,00 | 10.582.027,56 | 8.739.377,03 |
| | TOTALE DELLE ENTRATE | 129.607.472,00 | 118.165.332,56 | 102.160.132,87 |
| | U S C I T E | | | |
| 7 | SPESE PER PRESTAZIONI ISTITUZIONALI | 336.739.000,00 | 325.876.000,00 | 340.633.484,59 |
| 8 | ONERI FINANZIARI | 0,00 | 294.331,55 | 334,00 |
| | - Interessi passivi diversi | 0,00 | 556,00 | 334,00 |
| | - Interessi passivi saldi denunce contributive datori di lavoro | 0,00 | 293.775,55 | 0,00 |
| 9 | TRASFERIMENTI PASSIVI | 645.067,00 | 581.807,00 | 509.468,34 |
| | - Trasferimenti allo Stato per contribuzioni ONPI | 355.746,00 | 322.095,00 | 279.746,41 |
| | - Trasferimenti ad altri Enti per contribuzioni: | | | |
| | - Istituti di patronato e assistenza sociale | 267.995,00 | 242.645,00 | 210.742,30 |
| | - Istituto italiano di medicina sociale | 1.794,00 | 1.974,00 | 1.701,03 |
| | - Commissione vigilanza fondi pensione - art. 2, D.I. 15/4/1998 | 19.532,00 | 15.093,00 | 17.278,60 |
| 10 | POSTE CORRETTIVE E COMPENSATIVE DELLE ENTRATE | 0,00 | 356.476,00 | 332.811,00 |
| | - Rimborso di contributi | 0,00 | 356.476,00 | 332.811,00 |
| | COMPONENTI FINANZIARIE DI PARTE CORRENTE | 337.384.087,00 | 327.108.614,55 | 341.476.097,93 |
| 11 | SPESE DI AMMINISTRAZIONE | 452.214,00 | 414.840,00 | 445.304,15 |
| 12 | TRASFERIMENTO ALLO STATO DELLE ECONOMIE DERIVANTI DA RIDUZIONE SPESE D'AMMINISTRAZIONE | 0,00 | 16.757,00 | 16.103,60 |
| 13 | ONERI TRIBUTARI | 37.351,00 | 26.380,00 | 43.228,57 |
| | COMPONENTI ECONOMICHE | 489.565,00 | 457.977,00 | 504.636,32 |
| | TOTALE DELLE USCITE | 337.873.632,00 | 327.566.591,55 | 341.980.734,25 |
| 14 | AVANZO (+) DISAVANZO (-) DELL'ESERCIZIO | -208.266.160,00 | -209.401.258,99 | -239.820.601,38 |

XV LEGISLATURA - DISEGNI DI LEGGE E RELAZIONI - DOCUMENTI

| | ENTRATE | PREVENTIVO 2006 | | CONSUNTIVO |
|----|--|-----------------------|-----------------------|-----------------------|
| | | 1^ NOTA DI VARIAZIONE | AGGIORNATO | 2006 |
| 1 | CONTRIBUTI A CARICO DATORI DI LAVORO E ISCRITTI | 67.073.000,00 | 66.129.000,00 | 67.076.349,78 |
| 2 | QUOTE DI PARTECIPAZIONE ISCRITTI | 3.182.878,00 | 3.500.005,00 | 393.208,48 |
| 3 | REDDITI E PROVENTI PATRIMONIALI | 0,00 | 187,00 | 0,00 |
| | - Interessi attivi diversi | 0,00 | 187,00 | 0,00 |
| 4 | POSTE CORRETTIVE E COMPENSATIVE DELLE USCITE | 11.650.000,00 | 9.278.466,00 | 7.551.257,00 |
| | - Recupero di prestazioni | 11.650.000,00 | 9.278.466,00 | 7.551.257,00 |
| | COMPONENTI FINANZIARIE DI PARTE CORRENTE | 81.905.878,00 | 78.907.658,00 | 75.020.815,26 |
| 5 | TRASFERIMENTI DA ALTRE GESTIONI DELL'INPS | 4.355.000,00 | 4.210.000,00 | 3.926.400,00 |
| 6 | TRASFERIMENTI DALLA GIAS | 0,00 | 418.574,00 | 2.678.461,72 |
| | - Copertura mancato gettito contributivo | 0,00 | 418.574,00 | 1.148.379,74 |
| | - Rifusione oneri derivanti da benefici pensionistici ai non vedenti | 0,00 | 0,00 | 1.530.081,98 |
| 7 | CANONE D'USO NETTO IMMOBILI STRUMENTALI | 188,00 | 267,55 | 357,42 |
| 8 | VARIAZIONI PATRIMONIALI STRAORDINARIE | 0,00 | 3.312,00 | 2.694,64 |
| | - Plusvalore eccedenza fondo ammortamento immobili ceduti al FIP | 0,00 | 3.312,00 | 2.694,64 |
| | COMPONENTI ECONOMICHE | 4.355.188,00 | 5.050.727,55 | 9.286.375,50 |
| | TOTALE DELLE ENTRATE | 86.261.066,00 | 83.958.385,55 | 84.307.190,76 |
| | USCITE | | | |
| 9 | SPESE PER PRESTAZIONI ISTITUZIONALI | 214.331.000,00 | 223.168.000,00 | 190.353.429,66 |
| 10 | ONERI FINANZIARI | 0,00 | 125.859,39 | 0,00 |
| | - Interessi passivi saldi denunce contributive datori di lavoro | 0,00 | 125.859,39 | 0,00 |
| 11 | TRASFERIMENTI PASSIVI | 358.431,00 | 352.009,00 | 358.585,44 |
| | - Trasferimenti allo Stato per contribuzioni ONPI | 201.219,00 | 197.985,00 | 200.858,66 |
| | - Trasferimenti ad altri Enti per contribuzioni: | | | |
| | - Istituti di patronato e assistenza sociale | 151.585,00 | 149.149,00 | 151.313,53 |
| | - Istituto Italiano di medicina sociale | 1.014,00 | 1.213,00 | 1.221,35 |
| | - Commissione vigilanza fondi pensione - art. 2, D.I. 15/4/1998 | 4.613,00 | 3.662,00 | 5.191,90 |
| 12 | POSTE CORRETTIVE E COMPENSATIVE DELLE ENTRATE | 0,00 | 33.395,00 | 30.730,00 |
| | - Rimborso di contributi | 0,00 | 33.395,00 | 30.730,00 |
| | COMPONENTI FINANZIARIE DI PARTE CORRENTE | 214.689.431,00 | 223.679.263,39 | 190.742.745,10 |
| 13 | SPESE DI AMMINISTRAZIONE | 279.477,00 | 276.871,00 | 264.028,00 |
| 14 | TRASFERIMENTO ALLO STATO DELLE ECONOMIE DERIVANTI DA RIDUZIONE SPESE D'AMMINISTRAZIONE | 0,00 | 11.184,00 | 9.548,08 |
| 15 | ONERI TRIBUTARI | 23.084,00 | 17.606,00 | 25.630,91 |
| | COMPONENTI ECONOMICHE | 302.561,00 | 305.661,00 | 299.206,99 |
| | TOTALE DELLE USCITE | 214.991.992,00 | 223.984.924,39 | 191.041.952,09 |
| 16 | AVANZO (+) DISAVANZO (-) DELL'ESERCIZIO | -128.730.926,00 | -140.026.538,84 | -106.734.761,33 |

XV LEGISLATURA - DISEGNI DI LEGGE E RELAZIONI - DOCUMENTI

| | ENTRATE | PREVENTIVO 2006 | | CONSUNTIVO |
|----|--|-----------------------|-----------------------|-----------------------|
| | | 1^ NOTA DI VARIAZIONE | AGGIORNATO | 2006 |
| 1 | CONTRIBUTI A CARICO DATORI DI LAVORO E ISCRITTI | 297.634.000,00 | 292.152.000,00 | 309.216.653,06 |
| 2 | QUOTE DI PARTECIPAZIONE ISCRITTI | 63,00 | 0,00 | 0,00 |
| 3 | REDDITI E PROVENTI PATRIMONIALI | 0,00 | 836,00 | 0,00 |
| | - Interessi attivi diversi | 0,00 | 836,00 | 0,00 |
| 4 | POSTE CORRETTIVE E COMPENSATIVE DELLE USCITE | 13.000.000,00 | 17.053.730,00 | 29.142.428,00 |
| | - Recupero di prestazioni | 13.000.000,00 | 17.053.730,00 | 29.142.428,00 |
| | COMPONENTI FINANZIARIE DI PARTE CORRENTE | 310.634.063,00 | 309.206.566,00 | 338.359.081,06 |
| 5 | TRASFERIMENTI DALLA GIAS | 1.838.574,00 | 5.725.090,00 | 6.335.351,23 |
| | - Copertura mancato gettito contributivo | 1.838.574,00 | 5.725.090,00 | 5.716.269,67 |
| | - Rifusione oneri derivanti da benefici pensionistici ai non vedenti | 0,00 | 0,00 | 619.081,56 |
| 6 | INTERESSI ATTIVI SUL CONTO CORRENTE CON L'INPS | 44.721.799,00 | 43.202.280,00 | 53.217.426,73 |
| 7 | CANONE D'USO NETTO IMMOBILI STRUMENTALI | 300,00 | 403,86 | 695,46 |
| 8 | VARIAZIONI PATRIMONIALI STRAORDINARIE | 0,00 | 2.439,20 | 4.309,65 |
| | - Plusvalore eccedenza fondo ammortamento immobili ceduti al FIP | 0,00 | 2.439,20 | 4.309,65 |
| | COMPONENTI ECONOMICHE | 48.399.247,00 | 54.655.303,06 | 65.893.134,30 |
| | TOTALE DELLE ENTRATE | 359.033.310,00 | 363.861.869,06 | 404.252.215,36 |
| | U S C I T E | | | |
| 9 | SPESE PER PRESTAZIONI ISTITUZIONALI | 151.889.000,00 | 144.552.000,00 | 192.787.540,39 |
| 10 | ONERI FINANZIARI | 0,00 | 41.162,95 | 0,00 |
| | - Interessi passivi saldi denunce contributive datori di lavoro | 0,00 | 41.162,95 | 0,00 |
| 11 | TRASFERIMENTI PASSIVI | 1.677.130,00 | 1.592.769,00 | 1.697.379,42 |
| | - Trasferimenti allo Stato per contribuzioni ONPI | 892.902,00 | 874.680,00 | 925.942,50 |
| | - Trasferimenti ad altri Enti per contribuzioni: | | | |
| | - Istituti di patronato e assistenza sociale | 672.653,00 | 658.925,00 | 697.543,35 |
| | - Istituto italiano di medicina sociale | 4.502,00 | 5.361,00 | 5.630,31 |
| | - Commissione vigilanza fondi pensione - art. 2, D.I. 15/4/1998 | 107.073,00 | 53.803,00 | 68.263,26 |
| 12 | POSTE CORRETTIVE E COMPENSATIVE DELLE ENTRATE | 0,00 | 401.657,00 | 583.762,00 |
| | - Rimborso di contributi | 0,00 | 401.657,00 | 583.762,00 |
| | COMPONENTI FINANZIARIE DI PARTE CORRENTE | 153.566.130,00 | 146.587.588,95 | 195.068.681,81 |
| 13 | SPESE DI AMMINISTRAZIONE | 446.615,00 | 417.946,00 | 513.741,53 |
| 14 | TRASFERIMENTO ALLO STATO DELLE ECONOMIE DERIVANTI DA RIDUZIONE SPESE D'AMMINISTRAZIONE | 0,00 | 16.882,00 | 18.578,51 |
| 15 | ONERI TRIBUTARI | 36.888,00 | 26.577,00 | 49.872,23 |
| | COMPONENTI ECONOMICHE | 483.503,00 | 461.405,00 | 582.192,27 |
| | TOTALE DELLE USCITE | 154.049.633,00 | 147.048.993,95 | 195.650.874,08 |
| 16 | AVANZO (+) DISAVANZO (-) DELL'ESERCIZIO | 204.983.677,00 | 216.812.875,11 | 208.601.341,28 |

XV LEGISLATURA - DISEGNI DI LEGGE E RELAZIONI - DOCUMENTI

| | ENTRATE | PREVENTIVO 2006 | | CONSUNTIVO |
|----|--|-----------------------|-----------------------|-----------------------|
| | | 1^ NOTA DI VARIAZIONE | AGGIORNATO | 2006 |
| 1 | CONTRIBUTI A CARICO DATORI DI LAVORO E ISCRITTI | 179.839.000,00 | 164.829.000,00 | 170.818.078,32 |
| 2 | QUOTE DI PARTECIPAZIONE ISCRITTI | 160.000,00 | 99.211,00 | 122.154,47 |
| 3 | REDDITI E PROVENTI PATRIMONIALI | 0,00 | 470,00 | 0,00 |
| | - Interessi attivi diversi | 0,00 | 470,00 | 0,00 |
| 4 | POSTE CORRETTIVE E COMPENSATIVE DELLE USCITE | 350.000,00 | 2.318.651,00 | 9.653.927,00 |
| | - Recupero di prestazioni | 350.000,00 | 2.318.651,00 | 9.653.927,00 |
| | COMPONENTI FINANZIARIE DI PARTE CORRENTE | 180.349.000,00 | 167.247.332,00 | 180.594.159,79 |
| 5 | TRASFERIMENTI DALLA GIAS | 3.266.581,00 | 2.930.865,00 | 4.874.308,66 |
| | - Copertura mancato gettito contributivo | 3.266.581,00 | 2.930.865,00 | 3.784.821,86 |
| | - Rifusione oneri derivanti da benefici pensionistici ai non vedenti | 0,00 | 0,00 | 1.089.486,80 |
| 6 | INTERESSI ATTIVI SUL CONTO CORRENTE CON L'INPS | 19.139.322,00 | 18.129.907,00 | 22.351.693,41 |
| 7 | CANONE D'USO NETTO IMMOBILI STRUMENTALI | 205,00 | 270,87 | 454,02 |
| 8 | VARIAZIONI PATRIMONIALI STRAORDINARIE | 0,00 | 1.098,31 | 2.770,17 |
| | - Plusvalore eccedenza fondo ammortamento immobili ceduti al FIP | 0,00 | 1.098,31 | 2.770,17 |
| | COMPONENTI ECONOMICHE | 25.672.689,00 | 23.993.006,18 | 32.103.534,92 |
| | TOTALE DELLE ENTRATE | 206.021.689,00 | 191.240.338,18 | 212.697.694,71 |
| | U S C I T E | | | |
| 9 | SPESE PER PRESTAZIONI ISTITUZIONALI | 128.144.000,00 | 128.068.000,00 | 156.717.510,68 |
| 10 | TRASFERIMENTI PASSIVI | 965.080,00 | 882.873,00 | 917.946,68 |
| | - Trasferimenti allo Stato per contribuzioni ONPI | 539.517,00 | 493.485,00 | 511.511,00 |
| | - Trasferimenti ad altri Enti per contribuzioni: | | | |
| | - Istituti di patronato e assistenza sociale | 406.436,00 | 371.759,00 | 385.338,29 |
| | - Istituto Italiano di medicina sociale | 2.720,00 | 3.025,00 | 3.110,30 |
| | - Commissione vigilanza fondi pensione - art. 2, D.I. 15/4/1998 | 16.407,00 | 14.604,00 | 17.987,09 |
| 11 | POSTE CORRETTIVE E COMPENSATIVE DELLE ENTRATE | 0,00 | 594.172,00 | 574.277,00 |
| | - Rimborso di contributi | 0,00 | 594.172,00 | 574.277,00 |
| | COMPONENTI FINANZIARIE DI PARTE CORRENTE | 129.109.080,00 | 129.545.045,00 | 158.209.734,36 |
| 12 | SPESE DI AMMINISTRAZIONE | 305.969,00 | 280.316,00 | 335.389,53 |
| 13 | TRASFERIMENTO ALLO STATO DELLE ECONOMIE DERIVANTI DA RIDUZIONE SPESE D'AMMINISTRAZIONE | 0,00 | 11.323,00 | 12.128,74 |
| 14 | TRASFERIMENTI AD ALTRE GESTIONI DELL'INPS | 0,00 | 0,00 | 759,95 |
| 15 | ONERI TRIBUTARI | 25.272,00 | 17.825,00 | 32.558,44 |
| | COMPONENTI ECONOMICHE | 331.241,00 | 309.464,00 | 380.836,66 |
| | TOTALE DELLE USCITE | 129.440.321,00 | 129.854.509,00 | 158.590.571,02 |
| 16 | AVANZO (+) DISAVANZO (-) DELL'ESERCIZIO | 76.581.368,00 | 61.385.829,18 | 54.107.123,69 |

XV LEGISLATURA - DISEGNI DI LEGGE E RELAZIONI - DOCUMENTI

| | ENTRATE | PREVENTIVO 2006 | | CONSUNTIVO |
|----|---|--------------------------|----------------------|----------------------|
| | | 1^ NOTA DI VARIAZIONE | AGGIORNATO | 2006 |
| 1 | CONTRIBUTI A CARICO DATORI DI LAVORO E ISCRITTI | 43.588.000,00 | 47.376.000,00 | 44.681.611,35 |
| 2 | QUOTE DI PARTECIPAZIONE ISCRITTI | 0,00 | 0,00 | 0,00 |
| 3 | REDDITI E PROVENTI PATRIMONIALI | 0,00 | 135,00 | 0,00 |
| | - Interessi attivi diversi | 0,00 | 135,00 | 0,00 |
| 4 | POSTE CORRETTIVE E COMPENSATIVE DELLE USCITE | 0,00 | 95.000,00 | 90.446,00 |
| | - Recupero di prestazioni | 0,00 | 95.000,00 | 90.446,00 |
| | COMPONENTI FINANZIARIE DI PARTE CORRENTE | 43.588.000,00 | 47.471.135,00 | 44.772.057,35 |
| 5 | TRASFERIMENTI DALLA GIAS | 883.642,00 | 982.824,00 | 1.488.020,34 |
| | - Copertura mancato gettito contributivo | 883.642,00 | 982.824,00 | 1.258.122,32 |
| | - Rifusione oneri derivanti da benefici pensionistici ai non vedenti | 0,00 | 0,00 | 229.898,02 |
| 6 | INTERESSI ATTIVI SUL CONTO CORRENTE CON L'INPS | 4.037.904,00 | 3.947.842,00 | 4.888.724,07 |
| 7 | CANONE D'USO NETTO IMMOBILI STRUMENTALI | 54,00 | 80,17 | 112,67 |
| 8 | VARIAZIONI PATRIMONIALI STRAORDINARIE | 0,00 | 777,56 | 729,76 |
| | - Plusvalore eccedenza fondo ammortamento immobili ceduti ai FIP | 0,00 | 777,56 | 729,76 |
| | COMPONENTI ECONOMICHE | 5.805.242,00 | 5.914.347,73 | 7.865.607,18 |
| | TOTALE DELLE ENTRATE | 49.393.242,00 | 53.385.482,73 | 52.637.664,53 |
| | U S C I T E | | | |
| 9 | SPESE PER PRESTAZIONI ISTITUZIONALI | 37.713.000,00 | 39.308.000,00 | 36.617.021,51 |
| 10 | TRASFERIMENTI PASSIVI | 235.960,00 | 256.914,00 | 242.513,59 |
| | - Trasferimenti allo Stato per contribuzioni ONPI | 130.764,00 | 141.840,00 | 133.798,11 |
| | - Trasferimenti ad altri Enti per contribuzioni: | | | |
| | - Istituti di patronato e assistenza sociale | 98.509,00 | 106.853,00 | 100.794,57 |
| | - Istituto italiano di medicina sociale | 659,00 | 869,00 | 813,58 |
| | - Commissione vigilanza fondi pensione - art. 2, D.I. 15/4/1998 | 6.028,00 | 7.352,00 | 7.107,33 |
| 11 | POSTE CORRETTIVE E COMPENSATIVE DELLE ENTRATE | 0,00 | 57.637,00 | 45.247,00 |
| | - Rimborso di contributi | 0,00 | 57.637,00 | 45.247,00 |
| | COMPONENTI FINANZIARIE DI PARTE CORRENTE | 37.950.960,00 | 39.622.551,00 | 36.904.782,10 |
| 12 | SPESE DI AMMINISTRAZIONE | 80.767,00 | 82.961,00 | 83.233,63 |
| 13 | TRASFERIMENTO ALLO STATO DELLE ECONOMIE DERIVANTI DA RIDUZIONE SPESE D'AMMINISTRAZIONE | 0,00 | 3.351,00 | 3.009,99 |
| 14 | ONERI TRIBUTARI | 6.671,00 | 5.275,00 | 8.080,03 |
| | COMPONENTI ECONOMICHE | 87.438,00 | 91.587,00 | 94.323,65 |
| | TOTALE DELLE USCITE | 38.038.398,00 | 39.714.138,00 | 36.999.105,75 |
| 15 | AVANZO (+) DISAVANZO (-) DELL'ESERCIZIO | 11.354.844,00 | 13.671.344,73 | 15.638.558,78 |

XV LEGISLATURA - DISEGNI DI LEGGE E RELAZIONI - DOCUMENTI

| | ENTRATE | PREVENTIVO 2006 | | CONSUNTIVO |
|----|---|-----------------------|----------------------|----------------------|
| | | 1^ NOTA DI VARIAZIONE | AGGIORNATO | 2006 |
| 1 | CONTRIBUTI A CARICO DATORI DI LAVORO E ISCRITTI | 10.269.000,00 | 11.844.000,00 | 12.039.058,81 |
| 2 | REDDITI E PROVENTI PATRIMONIALI | 0,00 | 33,00 | 0,00 |
| | - Interessi attivi diversi | 0,00 | 33,00 | 0,00 |
| 3 | POSTE CORRETTIVE E COMPENSATIVE DELLE USCITE | 0,00 | 0,00 | 0,00 |
| | - Recupero di prestazioni | 0,00 | 0,00 | 0,00 |
| | COMPONENTI FINANZIARIE DI PARTE CORRENTE | 10.269.000,00 | 11.844.033,00 | 12.039.058,81 |
| 4 | TRASFERIMENTI DALLA GIAS | 318.657,00 | 114.083,00 | 359.882,70 |
| | - Copertura mancato gettito contributivo | 318.657,00 | 114.083,00 | 359.882,70 |
| | - Rifusione oneri derivanti da benefici pensionistici ai non vedenti | 0,00 | 0,00 | 0,00 |
| 5 | INTERESSI ATTIVI SUL CONTO CORRENTE CON L'INPS | 805.951,00 | 806.526,00 | 998.984,05 |
| 6 | CANONE D'USO NETTO IMMOBILI STRUMENTALI | 12,00 | 17,99 | 27,49 |
| 7 | VARIAZIONI PATRIMONIALI STRAORDINARIE | 0,00 | 944,53 | 160,94 |
| | - Plusvalore eccedenza fondo ammortamento immobili ceduti al FIP | 0,00 | 944,53 | 160,94 |
| | COMPONENTI ECONOMICHE | 1.443.277,00 | 1.035.654,52 | 1.718.937,88 |
| | TOTALE DELLE ENTRATE | 11.712.277,00 | 12.879.687,52 | 13.757.996,69 |
| | USCITE | | | |
| 8 | SPESE PER PRESTAZIONI ISTITUZIONALI | 7.662.000,00 | 7.608.000,00 | 7.800.694,56 |
| 9 | TRASFERIMENTI PASSIVI | 55.910,00 | 64.030,00 | 65.623,12 |
| | - Trasferimenti allo Stato per contribuzioni ONPI | 30.807,00 | 35.460,00 | 36.050,70 |
| | - Trasferimenti ad altri Enti per contribuzioni: | | | |
| | - Istituti di patronato e assistenza sociale | 23.208,00 | 26.713,00 | 27.158,19 |
| | - Istituto Italiano di medicina sociale | 155,00 | 217,00 | 219,21 |
| | - Commissione vigilanza fondi pensione - art. 2, D.I. 15/4/1998 | 1.740,00 | 1.640,00 | 2.195,02 |
| 10 | POSTE CORRETTIVE E COMPENSATIVE DELLE ENTRATE | 0,00 | 6.536,00 | 0,00 |
| | - Rimborso di contributi | 0,00 | 6.536,00 | 0,00 |
| | COMPONENTI FINANZIARIE DI PARTE CORRENTE | 7.717.910,00 | 7.678.566,00 | 7.866.317,68 |
| 11 | SPESE DI AMMINISTRAZIONE | 17.813,00 | 18.616,00 | 20.304,77 |
| 12 | TRASFERIMENTO ALLO STATO DELLE ECONOMIE DERIVANTI DA RIDUZIONE SPESE D'AMMINISTRAZIONE | 0,00 | 752,00 | 734,28 |
| 13 | ONERI TRIBUTARI. | 1.471,00 | 1.184,00 | 1.971,12 |
| | COMPONENTI ECONOMICHE | 19.284,00 | 20.552,00 | 23.010,17 |
| | TOTALE DELLE USCITE | 7.737.194,00 | 7.699.118,00 | 7.889.327,85 |
| 14 | AVANZO (+) DISAVANZO (-) DELL'ESERCIZIO | 3.975.083,00 | 5.180.569,52 | 5.868.668,84 |

XV LEGISLATURA - DISEGNI DI LEGGE E RELAZIONI - DOCUMENTI

| | ENTRATE | PREVENTIVO 2006 | | CONSUNTIVO |
|----|--|-----------------------|----------------------|----------------------|
| | | 1^ NOTA DI VARIAZIONE | AGGIORNATO | 2006 |
| 1 | CONTRIBUTI A CARICO DATORI DI LAVORO E ISCRITTI | 48.962.000,00 | 50.337.000,00 | 47.827.285,13 |
| 2 | QUOTE DI PARTECIPAZIONE ISCRITTI | 0,00 | 0,00 | 0,00 |
| 3 | REDDITI E PROVENTI PATRIMONIALI | 0,00 | 142,00 | 0,00 |
| | - Interessi attivi diversi | 0,00 | 142,00 | 0,00 |
| 4 | POSTE CORRETTIVE E COMPENSATIVE DELLE USCITE | 0,00 | 125.533,00 | 174.167,00 |
| | - Recupero di prestazioni | 0,00 | 125.533,00 | 174.167,00 |
| | COMPONENTI FINANZIARIE DI PARTE CORRENTE | 48.962.000,00 | 50.462.675,00 | 48.001.452,13 |
| 5 | TRASFERIMENTI DALLA GIAS | 1.103.970,00 | 983.983,00 | 931.178,00 |
| | - Copertura mancato gettito contributivo | 1.103.970,00 | 983.983,00 | 931.178,00 |
| | - Rifusione oneri derivanti da benefici pensionistici ai non vedenti | 0,00 | 0,00 | 0,00 |
| 6 | INTERESSI ATTIVI SUL CONTO CORRENTE CON L'INPS | 5.382.059,00 | 5.314.894,00 | 6.524.130,78 |
| 7 | CANONE D'USO NETTO IMMOBILI STRUMENTALI | 65,00 | 87,60 | 132,83 |
| 8 | VARIAZIONI PATRIMONIALI STRAORDINARIE | 0,00 | 635,09 | 908,59 |
| | - Plusvalore eccedenza fondo ammortamento immobili ceduti ai FIP | 0,00 | 635,09 | 908,59 |
| | COMPONENTI ECONOMICHE | 7.590.064,00 | 7.283.582,69 | 8.387.528,20 |
| | TOTALE DELLE ENTRATE | 56.552.064,00 | 57.746.257,69 | 56.388.980,33 |
| | U S C I T E | | | |
| 9 | SPESE PER PRESTAZIONI ISTITUZIONALI | 49.188.000,00 | 44.380.000,00 | 47.983.660,67 |
| 10 | ONERI FINANZIARI | 0,00 | 4.148,49 | 0,00 |
| | - Interessi passivi saldi denunce contributive datori di lavoro | 0,00 | 4.148,49 | 0,00 |
| 11 | TRASFERIMENTI PASSIVI | 262.471,00 | 285.682,00 | 260.853,53 |
| | - Trasferimenti allo Stato per contribuzioni ONPI | 146.886,00 | 150.705,00 | 143.217,76 |
| | - Trasferimenti ad altri Enti per contribuzioni: | | | |
| | - Istituti di patronato e assistenza sociale | 110.654,00 | 113.531,00 | 107.890,71 |
| | - Istituto Italiano di medicina sociale | 741,00 | 924,00 | 870,85 |
| | - Commissione vigilanza fondi pensione - art. 2, D.I. 15/4/1998 | 4.190,00 | 20.522,00 | 8.874,21 |
| 12 | POSTE CORRETTIVE E COMPENSATIVE DELLE ENTRATE . | 0,00 | 425.434,00 | 91.009,00 |
| | - Rimborso di contributi | 0,00 | 425.434,00 | 91.009,00 |
| | COMPONENTI FINANZIARIE DI PARTE CORRENTE | 49.450.471,00 | 45.095.264,49 | 48.335.523,20 |
| 13 | SPESE DI AMMINISTRAZIONE | 97.500,00 | 90.649,00 | 98.121,94 |
| 14 | TRASFERIMENTO ALLO STATO DELLE ECONOMIE DERIVANTI DA RIDUZIONE SPESE D'AMMINISTRAZIONE | 0,00 | 3.662,00 | 3.548,40 |
| 15 | ONERI TRIBUTARI | 8.053,00 | 5.764,00 | 9.525,33 |
| | COMPONENTI ECONOMICHE | 105.553,00 | 100.075,00 | 111.195,67 |
| | TOTALE DELLE USCITE | 49.556.024,00 | 45.195.339,49 | 48.446.718,87 |
| 16 | AVANZO (+) DISAVANZO (-) DELL'ESERCIZIO | 6.996.040,00 | 12.550.918,20 | 7.942.261,46 |

XV LEGISLATURA - DISEGNI DI LEGGE E RELAZIONI - DOCUMENTI

| | ENTRATE | PREVENTIVO 2006 | | CONSUNTIVO |
|----|---|-----------------------|-----------------------|-----------------------|
| | | 1^ NOTA DI VARIAZIONE | AGGIORNATO | 2006 |
| 1 | CONTRIBUTI A CARICO DATORI DI LAVORO E ISCRITTI | 174.927.000,00 | 165.816.000,00 | 158.757.437,83 |
| 2 | REDDITI E PROVENTI PATRIMONIALI | 0,00 | 472,00 | 0,00 |
| | - Interessi attivi diversi | 0,00 | 472,00 | 0,00 |
| 3 | POSTE CORRETTIVE E COMPENSATIVE DELLE USCITE | 0,00 | 1.240.775,00 | 1.172.149,00 |
| | - Recupero di prestazioni | 0,00 | 1.240.775,00 | 1.172.149,00 |
| | COMPONENTI FINANZIARIE DI PARTE CORRENTE | 174.927.000,00 | 167.057.247,00 | 159.929.586,83 |
| 4 | TRASFERIMENTI DALLA GIAS | 4.086.925,00 | 3.147.776,00 | 5.295.619,07 |
| | - Copertura mancato gettito contributivo | 4.086.925,00 | 3.147.776,00 | 3.032.877,69 |
| | - Rifusione oneri derivanti da benefici pensionistici ai non vedenti | 0,00 | 0,00 | 2.262.741,38 |
| 5 | INTERESSI ATTIVI SUL CONTO CORRENTE CON L'INPS | 17.483.244,00 | 15.983.238,00 | 19.679.184,14 |
| 6 | CANONE D'USO NETTO IMMOBILI STRUMENTALI | 233,00 | 342,15 | 505,25 |
| 7 | VARIAZIONI PATRIMONIALI STRAORDINARIE | 0,00 | 262,91 | 3.869,55 |
| | - Plusvalore eccedenza fondo ammortamento immobili ceduti al FIP | 0,00 | 262,91 | 3.869,55 |
| | COMPONENTI ECONOMICHE | 25.657.327,00 | 22.279.395,06 | 30.274.797,08 |
| | TOTALE DELLE ENTRATE | 200.584.327,00 | 189.336.642,06 | 190.204.383,91 |
| | U SC I T E | | | |
| 8 | SPESE PER PRESTAZIONI ISTITUZIONALI | 174.818.000,00 | 204.148.000,00 | 205.540.467,41 |
| 9 | TRASFERIMENTI PASSIVI | 944.147,00 | 915.801,00 | 873.857,11 |
| | - Trasferimenti allo Stato per contribuzioni ONPI | 524.781,00 | 496.440,00 | 475.395,68 |
| | - Trasferimenti ad altri Enti per contribuzioni: | | | |
| | - Istituti di patronato e assistenza sociale | 395.335,00 | 373.985,00 | 358.131,41 |
| | - Istituto Italiano di medicina sociale | 2.646,00 | 3.043,00 | 2.890,70 |
| | - Commissione vigilanza fondi pensione - art. 2, D.I. 15/4/1998 | 21.385,00 | 42.333,00 | 37.439,32 |
| 10 | POSTE CORRETTIVE E COMPENSATIVE DELLE ENTRATE . | 0,00 | 19.613,00 | 14.055,00 |
| | - Rimborso di contributi | 0,00 | 19.613,00 | 14.055,00 |
| | COMPONENTI FINANZIARIE DI PARTE CORRENTE | 175.762.147,00 | 205.083.414,00 | 206.428.379,52 |
| 11 | SPESE DI AMMINISTRAZIONE | 347.432,00 | 354.073,00 | 373.231,11 |
| 12 | TRASFERIMENTO ALLO STATO DELLE ECONOMIE DERIVANTI DA RIDUZIONE SPESE D'AMMINISTRAZIONE | 0,00 | 14.302,00 | 13.497,21 |
| 13 | ONERI TRIBUTARI | 28.696,00 | 22.516,00 | 36.231,97 |
| | COMPONENTI ECONOMICHE | 376.128,00 | 390.891,00 | 422.960,29 |
| | TOTALE DELLE USCITE | 176.138.275,00 | 205.474.305,00 | 206.851.339,81 |
| 14 | AVANZO (+) DISAVANZO (-) DELL'ESERCIZIO | 24.446.052,00 | -16.137.662,94 | -16.646.955,90 |

XV LEGISLATURA - DISEGNI DI LEGGE E RELAZIONI - DOCUMENTI

| | ENTRATE | PREVENTIVO 2006 | | CONSUNTIVO |
|----|---|--------------------------|-----------------------|----------------------|
| | | 1^ NOTA DI VARIAZIONE | AGGIORNATO | 2006 |
| 1 | CONTRIBUTI A CARICO DATORI DI LAVORO E ISCRITTI | 21.041.000,00 | 21.714.000,00 | 21.623.185,78 |
| 2 | QUOTE DI PARTECIPAZIONE ISCRITTI | 2.739.059,00 | 2.500.784,00 | 1.357.437,09 |
| 3 | REDDITI E PROVENTI PATRIMONIALI | 0,00 | 60,00 | 0,00 |
| | - Interessi attivi diversi | 0,00 | 60,00 | 0,00 |
| 4 | POSTE CORRETTIVE E COMPENSATIVE DELLE USCITE | 1.500.000,00 | 1.887.845,00 | 973.210,00 |
| | - Recupero di prestazioni | 1.500.000,00 | 1.887.845,00 | 973.210,00 |
| | COMPONENTI FINANZIARIE DI PARTE CORRENTE | 25.280.059,00 | 26.102.689,00 | 23.953.832,87 |
| 5 | TRASFERIMENTI DALLA GIAS | 0,00 | 126.942,00 | 1.129.957,57 |
| | - Copertura mancato gettito contributivo | 0,00 | 126.942,00 | 361.484,00 |
| | - Rifusione oneri derivanti da benefici pensionistici ai non vedenti | 0,00 | 0,00 | 768.473,57 |
| 6 | TRASFERIMENTI DA ALTRE GESTIONI DELL'INPS | 2.650.000,00 | 2.530.000,00 | 2.440.370,00 |
| 7 | CANONE D'USO NETTO IMMOBILI STRUMENTALI | 65,00 | 115,07 | 152,42 |
| 8 | VARIAZIONI PATRIMONIALI STRAORDINARIE | 0,00 | 2.283,15 | 1.123,31 |
| | - Plusvalore eccedenza fondo ammortamento Immobili ceduti al FIP | 0,00 | 2.283,15 | 1.123,31 |
| | COMPONENTI ECONOMICHE | 2.650.065,00 | 2.786.282,22 | 4.701.560,87 |
| | TOTALE DELLE ENTRATE | 27.930.124,00 | 28.888.971,22 | 28.655.393,74 |
| | U SC I T E | | | |
| 9 | SPESE PER PRESTAZIONI ISTITUZIONALI | 76.270.000,00 | 102.708.000,00 | 88.111.698,42 |
| 10 | ONERI FINANZIARI | 0,00 | 66.857,71 | 0,00 |
| | - Interessi passivi saldi denunce contributive datori di lavoro | 0,00 | 66.857,71 | 0,00 |
| 11 | TRASFERIMENTI PASSIVI | 112.794,00 | 120.912,00 | 115.327,87 |
| | - Trasferimenti allo Stato per contribuzioni ONPI | 63.123,00 | 65.010,00 | 64.750,16 |
| | - Trasferimenti ad altri Enti per contribuzioni: | | | |
| | - Istituti di patronato e assistenza sociale | 47.553,00 | 48.974,00 | 48.778,45 |
| | - Istituto Italiano di medicina sociale | 318,00 | 398,00 | 393,72 |
| | - Commissione vigilanza fondi pensione - art. 2, D.L. 15/4/1998 | 1.800,00 | 6.530,00 | 1.405,54 |
| 12 | POSTE CORRETTIVE E COMPENSATIVE DELLE ENTRATE . | 0,00 | 27.706,00 | 27.559,00 |
| | - Rimborsamento di contributi | 0,00 | 27.706,00 | 27.559,00 |
| | COMPONENTI FINANZIARIE DI PARTE CORRENTE | 76.382.794,00 | 102.923.475,71 | 88.254.585,29 |
| 13 | SPESE DI AMMINISTRAZIONE | 96.643,00 | 119.078,00 | 112.591,64 |
| 14 | TRASFERIMENTO ALLO STATO DELLE ECONOMIE DERIVANTI DA RIDUZIONE SPESE D'AMMINISTRAZIONE | 0,00 | 4.810,00 | 4.071,67 |
| 15 | ONERI TRIBUTARI | 7.982,00 | 7.572,00 | 10.930,00 |
| | COMPONENTI ECONOMICHE | 104.625,00 | 131.460,00 | 127.593,31 |
| | TOTALE DELLE USCITE | 76.487.419,00 | 103.054.935,71 | 88.382.178,60 |
| 16 | AVANZO (+) DISAVANZO (-) DELL'ESERCIZIO | -48.557.295,00 | -74.165.964,49 | -59.726.784,86 |

XV LEGISLATURA - DISEGNI DI LEGGE E RELAZIONI - DOCUMENTI

| | ENTRATE | PREVENTIVO 2006 | | CONSUNTIVO |
|----|--|---|--|--|
| | | 1^ NOTA DI VARIAZIONE | AGGIORNATO | 2006 |
| 1 | CONTRIBUTI A CARICO DATORI DI LAVORO E ISCRITTI | 63.145.000,00 | 59.220.000,00 | 60.287.062,00 |
| 2 | QUOTE DI PARTECIPAZIONE ISCRITTI | 0,00 | 0,00 | 0,00 |
| 3 | REDDITI E PROVENTI PATRIMONIALI - Interessi attivi diversi | 0,00 0,00 | 167,00 167,00 | 0,00 0,00 |
| | COMPONENTI FINANZIARIE DI PARTE CORRENTE | 63.145.000,00 | 59.220.167,00 | 60.287.062,00 |
| 4 | TRASFERIMENTI DALLA GIAS - Copertura mancato gettito contributivo - Rifusione oneri derivanti da benefici pensionistici al non vedenti | 320.764,00 320.764,00 0,00 | 1.196.525,00 1.196.525,00 0,00 | 1.231.735,94 1.184.645,00 47.090,94 |
| 5 | INTERESSI ATTIVI SUL CONTO CORRENTE CON L'INPS | 6.091.981,00 | 6.010.575,00 | 7.471.225,82 |
| 6 | CANONE D'USO NETTO IMMOBILI STRUMENTALI | 81,00 | 99,33 | 167,51 |
| 7 | VARIAZIONI PATRIMONIALI STRAORDINARIE - Plusvalore eccedenza fondo ammortamento Immobili ceduti al FIP | 0,00 0,00 | 3.698,05 3.698,05 | 1.210,37 1.210,37 |
| | COMPONENTI ECONOMICHE | 6.733.590,00 | 8.407.422,38 | 9.936.075,58 |
| | TOTALE DELLE ENTRATE | 69.878.590,00 | 67.627.589,38 | 70.223.137,58 |
| | U SC I T E | | | |
| 8 | SPESE PER PRESTAZIONI ISTITUZIONALI | 58.544.000,00 | 48.184.000,00 | 60.540.924,11 |
| 9 | ONERI FINANZIARI - Interessi passivi saldi denunce contributive datori di lavoro | 0,00 0,00 | 21.493,93 21.493,93 | 0,00 0,00 |
| 10 | TRASFERIMENTI PASSIVI - Trasferimenti allo Stato per contribuzioni ONPI - Trasferimenti ad altri Enti per contribuzioni: - Istituti di patronato e assistenza sociale - Istituto italiano di medicina sociale - Commissione vigilanza fondi pensione - art. 2, D.L. 15/4/1998 | 344.378,00 189.435,00 142.708,00 955,00 11.280,00 | 320.379,00 177.300,00 133.566,00 1.087,00 8.426,00 | 325.847,26 180.528,29 135.997,98 1.097,72 8.223,27 |
| 11 | POSTE CORRETTIVE E COMPENSATIVE DELLE ENTRATE - Rimborso di contributi | 0,00 0,00 | 77.374,00 77.374,00 | 114.939,00 114.939,00 |
| | COMPONENTI FINANZIARIE DI PARTE CORRENTE | 58.888.378,00 | 48.603.246,93 | 60.981.710,37 |
| 12 | SPESE DI AMMINISTRAZIONE | 120.886,00 | 102.791,00 | 123.742,58 |
| 13 | TRASFERIMENTO ALLO STATO DELLE ECONOMIE DERIVANTI DA RIDUZIONE SPESE D'AMMINISTRAZIONE | 0,00 | 4.152,00 | 4.474,92 |
| 14 | ONERI TRIBUTARI | 9.985,00 | 6.536,00 | 12.012,50 |
| | COMPONENTI ECONOMICHE | 130.871,00 | 113.479,00 | 140.230,00 |
| | TOTALE DELLE USCITE | 59.019.249,00 | 48.716.725,93 | 61.121.940,37 |
| 15 | AVANZO (+) DISAVANZO (-) DELL'ESERCIZIO | 10.859.341,00 | 18.910.863,45 | 9.101.197,21 |

APPENDICE

EVOLUZIONE LEGISLATIVA E NORMATIVA

Nell'esercizio 2006 la Gestione speciale per l'erogazione dei trattamenti pensionistici al personale degli enti creditizi, decreto legislativo 20 novembre 1990, n. 357, è stata influenzata dai provvedimenti che si illustrano brevemente.

Per quanto riguarda il gettito contributivo, la gestione è stata interessata dalla lievitazione dei monti retributivi e dagli effetti dei provvedimenti che disciplinano l'adeguamento dei minimali di retribuzione imponibile.

Sono confermate le disposizioni dell'art. 1 del D.L. 9 ottobre 1989, n. 338, convertito nella legge 7 dicembre 1989, n. 389 e, a partire dal periodo di paga in corso al 1° gennaio 2002, in applicazione dell'art. 1, della legge 26 giugno 1981, n. 537, sono aumentati i limiti minimi di retribuzione giornaliera prevista, ai fini del calcolo della contribuzione previdenziale ed assistenziale, per la generalità dei lavoratori, in relazione all'aumento dell'indice medio del costo della vita calcolato dall'ISTAT.

I predetti minimali sono stati adeguati, se inferiori, al minimale giornaliero pari al 9,50 per cento del trattamento minimo di pensione vigente dal 1° gennaio 2006 corrispondente a € 40,62 per ciascuna giornata (art. 7, comma 1, secondo periodo, del D.L. 12 settembre 1983, n. 463, convertito dalla legge 11/11/1983, n. 638, modificato dal D.L. 9 ottobre 1989, n. 338, convertito nella legge 7 dicembre 1989, n. 389).

Il parametro di cui all'art. 7, comma 1, primo periodo, del D.L. 12 settembre 1983, n. 463, convertito dalla legge 11/11/1983, n. 638, modificato dal secondo comma dell'art. 1 del D.L. 9 ottobre 1989, n. 338, convertito nella legge 7 dicembre 1989, n. 389, valido per l'accredito dei contributi obbligatori e figurativi, ha subito l'aumento rapportato all'importo del trattamento minimo mensile di pensione a carico del F.P.L.D. in vigore al 1° gennaio di ogni anno e, per l'anno 2006, è stato pari a € 171,03 settimanali.

Si è inoltre verificato l'adeguamento annuale sulla base della variazione percentuale dell'indice ISTAT dei prezzi al consumo per le famiglie degli operai e degli impiegati:

- della prima fascia di retribuzione pensionabile oltre la quale è dovuto il contributo dell'1 per cento di cui all'art. 3-ter della legge 14 novembre 1992, n. 438, fissata per l'anno 2006 a € 39.297,00 annue;
- del tetto imponibile e pensionabile per i nuovi iscritti e per gli optanti di cui all'art. 2, comma 18 della Legge n. 335/1995 fissato per

l'anno 2006 in € 85.478,00.

Il decreto legislativo 2 febbraio 2006 n. 42, "Disposizioni in materia di totalizzazione dei periodi assicurativi", da' applicazione ai principi di delega contenuti nella legge 23 agosto 2004, n. 243, di riforma delle pensioni. Il provvedimento, in particolare, attua quanto previsto dall'articolo 1, comma 1, lettera d), e comma 2, lettera o), della citata legge n. 243 del 2004.

Il suindicato decreto legislativo detta una nuova disciplina dell'istituto della totalizzazione, in sostituzione delle disposizioni contenute nell'articolo 71 della legge 23 dicembre 2000, n. 388 e nel successivo decreto di attuazione del 7 febbraio 2003, n. 57, disposizioni che vengono di conseguenza abrogate.

La totalizzazione consente al lavoratore che nel corso della propria vita lavorativa, avendo svolto attività diverse, e' stato iscritto a più gestioni previdenziali di utilizzare i diversi periodi contributivi ai fini del calcolo di un unico trattamento pensionistico, il cui onere e' posto proporzionalmente a carico delle singole gestioni alle quali ha versato la propria contribuzione.

Con direttiva del 2 marzo 2006 il Ministro del Lavoro e delle Politiche Sociali ha fornito i primi chiarimenti per l'applicazione del menzionato decreto legislativo.

Si illustrano i contenuti dei singoli articoli che ridefiniscono il nuovo assetto dell'istituto della totalizzazione.

L'articolo 1, comma 1, definisce coloro che possono esercitare la facoltà di cumulo dei periodi contributivi.

Si tratta dei soggetti iscritti a due o più forme di assicurazione obbligatoria per invalidità, vecchiaia e superstiti, alle forme sostitutive, esclusive ed esonerative della medesima, alle forme pensionistiche obbligatorie gestite dagli enti di cui ai decreti legislativi 30 giugno 1994, n. 509 e 10 febbraio 1996, n. 103, ai lavoratori iscritti alla gestione separata di cui all'articolo 2, comma 26, della legge 8 agosto 1995, n. 335, nonché agli iscritti al Fondo di previdenza del clero e dei ministri di culto delle confessioni religiose diverse dalla cattolica.

Pertanto, la totalizzazione può essere utilizzata dai lavoratori dipendenti e autonomi (artigiani, commercianti, coltivatori diretti, coloni e mezzadri), dagli iscritti alla predetta gestione separata di cui all'articolo 2, comma 26, della legge 8 agosto 1995, n. 335, dai sacerdoti secolari e ministri del culto delle confessioni diverse dalla religione cattolica autorizzate dal Ministero dell'Interno con relativo decreto iscritti nell'apposito Fondo di previdenza, dai liberi professionisti iscritti ad una delle Casse privatizzate e private, nonché dagli iscritti alle forme assicurative sostitutive ed esclusive dell'assicurazione generale obbligatoria.

Nel definire i soggetti destinatari è necessario chiarire il raccordo fra la normativa in esame e le altre disposizioni concernenti il cumulo dei periodi contributivi.

L'articolo 7, comma 4 del decreto legislativo n. 42 del 2 febbraio 2006 ha fatto salve tutte le predette normative quindi continuano ad applicarsi le norme in materia di cumulo dei contributi. E' fatta salva la facoltà dell'assicurato, ove ricorrano le condizioni di legge, di chiedere la liquidazione del trattamento pensionistico con l'applicazione delle precedenti disposizioni concernenti il cumulo dei periodi contributivi, ovvero con l'applicazione delle disposizioni normative riguardanti la totalizzazione dei periodi assicurativi.

Le prestazioni conseguibili mediante l'esercizio della totalizzazione sono: la pensione di vecchiaia con 65 anni di età e almeno 20 anni di anzianità contributiva; la pensione di anzianità con 40 anni di contributi; la pensione di inabilità; la pensione indiretta ai superstiti. L'art. 1, comma 1 del decreto legislativo stabilisce anche le condizioni che ciascun assicurato deve rispettare per poter esercitare la facoltà di cumulare periodi contributivi non coincidenti. In particolare, l'assicurato non deve essere titolare di un trattamento pensionistico erogato da una delle gestioni destinatarie della normativa della totalizzazione. La titolarità di un trattamento pensionistico diretto determina l'impossibilità di ottenere una prestazione diretta di totalizzazione anche nel caso in cui si debbano cumulare periodi contributivi maturati in gestioni diverse da quella o quelle nelle quali sia stata liquidata una prestazione a favore dell'assicurato. Non è preclusiva all'avvalersi dell'istituto in questione la titolarità di una pensione ai superstiti. Per la pensione di vecchiaia e quella di anzianità possono essere incluse nel cumulo le sole gestioni nelle quali si è in possesso di un'anzianità contributiva pari ad almeno sei anni. Nel determinare la predetta anzianità ciascuna gestione tiene conto delle regole del proprio ordinamento vigenti alla data di presentazione della domanda.

La totalizzazione riguarda tutti e per intero i periodi assicurativi, non è possibile la totalizzazione parziale sia per quanto riguarda le gestioni, sia per quanto riguarda i periodi contributivi di una singola gestione. Possono essere cumulati solo periodi non coincidenti.

L'art. 3, commi 2 e 3 del decreto legislativo 2 febbraio 2006, n. 46 prevede l'incompatibilità tra la ricongiunzione dei periodi assicurativi, ai sensi della legge n. 29/1979 e n. 45/1990, e l'esercizio della totalizzazione. Nell'ipotesi in cui la domanda di ricongiunzione sia stata presentata dopo l'entrata in vigore del decreto legislativo, la preclusione ad esercitare il diritto alla totalizzazione si determina al momento dell'accettazione della ricongiunzione da parte dell'interessato.

I requisiti prescritti per il riconoscimento della pensione di vecchiaia, in regime di totalizzazione, sono il raggiungimento del 65° anno di età; l'anzianità contributiva pari ad almeno 20 anni; la sussistenza degli ulteriori requisiti diversi da quelli dell'età ed anzianità contributiva, eventualmente previsti dai singoli ordinamenti per l'accesso alla pensione di vecchiaia. Tra i requisiti, diversi da quelli dell'età e dell'anzianità contributiva, va menzionata la cessazione dell'attività lavorativa dipendente.

Per la pensione di anzianità in totalizzazione sono richiesti 40 anni di anzianità contributiva e la sussistenza degli ulteriori requisiti, diversi da quelli dell'età e dell'anzianità contributiva, eventualmente previsti dai singoli ordinamenti. Nel cumulo possono essere inserite le sole gestioni nelle quali si è in possesso di una anzianità contributiva pari ad almeno sei anni. Ai fini del perfezionamento del requisito dell'anzianità contributiva non inferiore a quaranta anni deve essere considerata la contribuzione utile al diritto; sono esclusi i periodi di contribuzione figurativa per malattia e disoccupazione che sono, invece, utili per la misura della pensione.

Il diritto alla pensione indiretta è conseguito in base ai requisiti di assicurazione, di contribuzione e a quelli ulteriori richiesti nella forma pensionistica nella quale il dante causa era iscritto al momento della morte. Il diritto alla totalizzazione può essere utilmente esercitato per i decessi avvenuti a decorrere dalla data di entrata in vigore del decreto legislativo n. 46/2006. Le pensioni dirette, liquidate in regime di totalizzazione, sono reversibili ai superstiti con le modalità e i limiti previsti da ogni gestione.

Il diritto alla pensione di inabilità è conseguito in base ai requisiti di assicurazione e di contribuzione, nonché agli ulteriori requisiti richiesti nella forma pensionistica nella quale il lavoratore è iscritto al momento del verificarsi dello stato invalidante. La gestione di ultima iscrizione provvede all'accertamento della sussistenza del prescritto requisito sanitario. Ai fini del perfezionamento dei predetti requisiti rileva la sommatoria dei periodi assicurativi e contributivi non coincidenti risultanti presso le singole gestioni ove l'interessato sia stato iscritto.

L'Ente che riceve la domanda si attiva per avviare il procedimento contattando gli Enti presso i quali è stato iscritto il lavoratore e che devono risultare nella domanda presentata dall'interessato o dai familiari superstiti. I periodi coincidenti possono essere conteggiati una sola volta. Il pagamento degli importi liquidati dalle singole gestioni è effettuata dall'I.N.P.S che stipula apposite convenzioni con gli altri Enti interessati. I trattamenti pensionistici decorrono dal primo del mese successivo a quelli di presentazione della domanda di pensione in regime di totalizzazione, comunque non anteriormente al 1° febbraio 2006. La

pensione ai superstiti decorre, invece, dal primo giorno del mese successivo a quello del decesso del dante causa. La facoltà di totalizzazione si applica dal 1° gennaio 2006 e l'art. 7, comma 2 del decreto legislativo in parola ha stabilito che l'art. 71 della legge 23 dicembre 2000, n. 388 ed il relativo regolamento sono abrogati pur rimanendo in vigore per le domande presentate fino al 2 marzo 2006 ove tale normativa sia più favorevole.

La misura del trattamento a carico delle gestioni facenti capo all'Istituto, relativamente alle pensioni di vecchiaia, di anzianità e indiretta ai superstiti è determinata sulla base della disciplina prevista dal decreto legislativo 30 aprile 1997, n. 180, in materia di opzione per la liquidazione del trattamento pensionistico esclusivamente con le regole del sistema contributivo.

Il predetto decreto legislativo n. 180 del 1997, successivamente modificato ed integrato dal decreto legislativo 29 giugno 1998, n. 278 e dal D.L. 3 maggio 2001, n. 158 convertito con legge 2 luglio 2001, n. 248, ha dato attuazione alla delega conferita dall'articolo 1, comma 24, della legge 8 agosto 1995, n. 335, in materia di opzione per la liquidazione del trattamento pensionistico esclusivamente con le regole del sistema contributivo.

La pensione totalizzata costituisce un'unica pensione e gli aumenti a titolo di rivalutazione automatica della stessa sono liquidati con riferimento al trattamento unico complessivamente considerato sulla base delle disposizioni di legge vigenti e sono rapportati alle singole quote in proporzione al loro importo, con onere a carico delle gestioni interessate.

La legge n. 243 del 23 agosto 2004, in precedenza citata, all'articolo 1, commi da 12 a 17, detta una nuova disciplina volta ad incentivare il posticipo del pensionamento di anzianità dei lavoratori dipendenti del settore privato.

In particolare, il comma 12 stabilisce che i predetti lavoratori, che abbiano maturato i requisiti minimi indicati alle tabelle di cui all'articolo 59, commi 6 e 7, della legge 27 dicembre 1997, n. 449, per l'accesso al pensionamento di anzianità, per il periodo 2004/2007, possono esercitare la facoltà di rinuncia all'accredito contributivo relativo all'assicurazione generale obbligatoria per l'invalidità, la vecchiaia ed i superstiti dei lavoratori dipendenti ed alle forme sostitutive della medesima. A seguito dell'esercizio di tale facoltà viene meno, da parte del datore di lavoro, l'obbligo di versamento contributivo alle forme assicurative, a decorrere dalla prima scadenza utile per il pensionamento prevista dalla normativa previgente alla legge n. 243 del 2004.

L'importo dei contributivi non versati deve essere interamente

corrisposto al lavoratore entro il mese successivo al periodo di paga cui si riferiscono.

Con decreto 6 ottobre 2004 il Ministro del lavoro e delle politiche sociali, di concerto con il Ministro dell'economia e delle finanze ha dato attuazione alla normativa sull'incentivo per il posticipo del pensionamento.

Procedendo nella disamina dei provvedimenti si illustra brevemente la legge 3 agosto 2004, n. 206, che reca "Nuove norme in favore delle vittime del terrorismo e delle stragi di tale matrice".

L'articolo 1, comma 1, stabilisce che "le disposizioni della presente legge si applicano a tutte le vittime degli atti di terrorismo e delle stragi di tale matrice, compiuti sul territorio nazionale o extranazionale, se coinvolgenti cittadini italiani nonché ai loro familiari superstiti".

L'articolo 2, comma 1, dispone che "ai fini della liquidazione della pensione e dell'indennità di fine rapporto o altro trattamento equipollente a chiunque subisca o abbia subito un'invalidità permanente di qualsiasi entità e grado in conseguenza di atti di terrorismo e delle stragi di tale matrice, nonché alle vedove e agli orfani, si applica l'articolo 2 della legge 24 maggio 1970, n. 336, e successive modificazioni".

Si rammenta che la legge 24 maggio 1970, n. 336 reca "Norme a favore dei dipendenti civili dello Stato ed Enti pubblici ex combattenti ed assimilati".

Il successivo comma 2, stabilisce che "e' riconosciuto il diritto ad una maggiorazione della misura della pensione e ai relativi benefici sulla base dei criteri indicati dalla presente legge per coloro che sono stati collocati a riposo alla data di entrata in vigore della presente legge".

Il comma 3, dispone che "sono fatti salvi i trattamenti pensionistici di maggior favore derivanti da iscrizioni assicurative obbligatorie di lavoratori dipendenti, autonomi o liberi professionisti".

L'articolo 3, comma 1, dispone che "a tutti coloro che hanno subito un'invalidità permanente inferiore all'80 per cento della capacità lavorativa, causata da atti di terrorismo e dalle stragi di tale matrice, e' riconosciuto un aumento figurativo di dieci anni di versamenti contributivi utili ad aumentare, per una pari durata, l'anzianità pensionistica maturata, la misura della pensione, nonché il trattamento di fine rapporto o altro trattamento equipollente".

L'articolo 4, comma 1, stabilisce che "coloro che hanno subito un'invalidità permanente pari o superiore all'80 per cento della capacità lavorativa, causata da atti di terrorismo e dalle stragi di tale matrice, sono equiparati, ad ogni effetto di legge, ai grandi invalidi di guerra di cui all'articolo 14 del testo unico di cui al decreto del Presidente della Repubblica 23 dicembre 1978, n. 915.

Il comma 2 prevede che in favore di tali soggetti "e' riconosciuto il diritto immediato alla pensione diretta, calcolata in base all'ultima retribuzione percepita integralmente dall'avente diritto e rideterminata secondo le previsioni di cui all'articolo 2, comma 2. I criteri di cui al comma 2 si applicano per la determinazione della misura della pensione di reversibilita' o indiretta in favore dei superstiti in caso di morte della vittima di atti di terrorismo e delle stragi di tale matrice; tali pensioni non sono decurtabili ad ogni effetto di legge".

L'articolo 5, comma 1, prevede il riconoscimento di una elargizione secondo la misura ivi indicata.

L'articolo 5, comma 3, dispone che "a chiunque subisca o abbia subito per effetto di ferite o di lesioni, causate da atti di terrorismo e dalle stragi di tale matrice, un'invalidita' permanente non inferiore ad un quarto della capacita' lavorativa, nonche' ai superstiti delle vittime, compresi i figli maggiorenni, e' concesso, a decorrere dalla data di entrata in vigore della presente legge, oltre all'elargizione di cui al comma 1, uno speciale vitalizio, non reversibile di 1.033 euro mensili, soggetto alla perequazione automatica di cui all'articolo 11 del decreto legislativo 30 dicembre 1992, n. 503, e successive modificazioni".

Il successivo comma 4 stabilisce che "in caso di decesso dei soggetti di cui al comma 3, ai superstiti aventi diritto alla pensione di reversibilita' sono attribuite due annualita', comprensive della tredicesima mensilita', del suddetto trattamento pensionistico limitatamente al coniuge superstite, ai figli minori, ai figli maggiorenni, ai genitori e ai fratelli e alle sorelle, se conviventi e a carico".

L'articolo 6, comma 1, dispone che "le percentuali di invalidita' gia' riconosciute e indennizzate in base ai criteri e alle disposizioni della normativa vigente alla data di entrata in vigore della presente legge sono rivalutate tenendo conto dell'eventuale intercorso aggravamento fisico e del riconoscimento del danno biologico e morale".

L'articolo 7, comma 1, stabilisce che "ai pensionati vittime di atti di terrorismo e delle stragi di tale matrice e ai loro superstiti e' assicurato l'adeguamento costante della misura delle relative pensioni al trattamento in godimento dei lavoratori in attivita' nelle corrispondenti posizioni economiche e con pari anzianita'".

L'articolo 15, comma 1, dispone che "i benefici di cui alla presente legge si applicano agli eventi verificatisi sul territorio nazionale a decorrere dal 1° gennaio 1961", e al comma 2 che "per gli eventi coinvolgenti cittadini italiani verificatisi all'estero, i benefici di cui alla presente legge si applicano a decorrere dal 1° gennaio 2003".

L'articolo 16 pone a carico dello Stato l'onere derivante dall'attuazione della legge stessa.

In materia di perequazione automatica delle pensioni, il decreto 20 novembre 2006, emanato dal Ministro dell'economia e delle Finanze, di concerto con il Ministro del Lavoro e delle politiche sociali, fissa nella misura dell'1,7 per cento l'aumento di perequazione automatica per l'anno 2006, già fissato nella stessa misura anche in via revisionale.

**GESTIONE DEI CONTRIBUTI E DELLE PRESTAZIONI PREVIDENZIALI
DEI COLTIVATORI DIRETTI, COLONI E MEZZADRI**

RENDICONTO DELL'ANNO 2006

RELAZIONE DEL DIRETTORE GENERALE

Il bilancio consuntivo dell'anno 2006 della Gestione dei contributi e delle prestazioni previdenziali dei coltivatori diretti, coloni e mezzadri presenta un disavanzo economico di esercizio di 4.504 mln.

Per effetto di tale risultato il disavanzo patrimoniale passa da 39.147 mln del 31 dicembre 2005 a 43.651 mln del 31 dicembre 2006.

Per una visione immediata dell'andamento della Gestione, nel prospetto che segue, vengono riportate le risultanze sintetiche relative all'ultimo quinquennio.

RISULTATO DI ESERCIZIO E SITUAZIONE PATRIMONIALE
(In mln)

| ANNO | ENTRATE | USCITE | RISULTATO DI ESERCIZIO | SITUAZIONE PATRIMONIALE AL 31 DICEMBRE |
|------|---------|--------|------------------------------|--|
| 2002 | 1.184 | 4.203 | -3.019 | -30.289 |
| 2003 | 1.190 | 3.942 | -2.752 | -33.041 |
| 2004 | 1.174 | 4.223 | -3.049 | -36.090 |
| 2005 | 1.188 | 4.245 | -3.057 | -39.147 |
| 2006 | 1.238 | 5.742 | -4.504 | -43.651 |

Per favorire il commento delle principali poste di bilancio, nella pagina seguente viene riportato un prospetto nel quale risultano evidenziati i dati relativi:

- ai valori "economici" delle entrate e delle uscite accertati per il 2006, raffrontati con i corrispondenti dati ipotizzati per lo stesso anno (1^a nota di variazione e previsioni aggiornate) e con quelli accertati per il 2005;
- alla situazione patrimoniale risultante all'inizio e alla fine degli anni 2005 e 2006.

SINTESI DELLA SITUAZIONE ECONOMICO PATRIMONIALE

(in migliaia)

| | CONSUNTIVO 2005 | PREVENTIVO 2006 | | CONSUNTIVO 2006 |
|--|--------------------|--------------------------|--------------------|--------------------|
| | | 1^ Nota di Variazione | Aggiornato | |
| DEFICIT PATRIMONIALE INIZIO ANNO | -36.090.214 | -39.147.077 | -39.147.077 | -39.147.077 |
| ENTRATE: | | | | |
| Contributi a carico degli iscritti..... | 912.947 | 901.948 | 897.752 | 903.505 |
| Quote di partecipazione degli iscritti..... | 20.818 | 10.835 | 6.939 | 20.880 |
| Poste correttive e compensative di uscite..... | 101.456 | 103.851 | 103.671 | 140.375 |
| Redditi e proventi patrimoniali | 49 | 56 | 68 | 37 |
| Entrate non classificabili in altre voci..... | 10.211 | - 4.042 | 5.958 | 26.676 |
| Trasferimenti dalla GIAS..... | 107.030 | 106.013 | 106.447 | 121.632 |
| Trasferimenti da altre Gestioni dell'INPS..... | 9 | 21 | 16 | 13 |
| Canone d'uso netto degli immobili strumentali..... | 278 | 128 | 180 | 233 |
| Variazioni patrimoniali straordinarie..... | 15.854 | - | 2.094 | 4.337 |
| Prelievi da accantonamenti e fondi..... | 19.095 | - | - | 20.656 |
| TOTALE DELLE ENTRATE..... | 1.187.747 | 1.126.894 | 1.123.125 | 1.238.344 |
| USCITE: | | | | |
| Spese per prestazioni istituzionali..... | 2.996.228 | 3.256.396 | 3.061.073 | 3.557.165 |
| Trasferimenti passivi..... | 7.068 | 6.069 | 6.494 | 7.806 |
| Spese di amministrazione..... | 155.040 | 194.018 | 187.302 | 172.378 |
| Oneri per trasferimento allo Stato..... | - | - | 6.716 | 6.234 |
| Oneri finanziari..... | 1.010.829 | 1.296.600 | 1.289.258 | 1.577.725 |
| Poste correttive e compensative di entrate..... | 10.348 | 11.118 | 10.144 | 9.812 |
| Uscite non classificabili in altre voci..... | 546 | 420 | 638 | 503 |
| Trasferimenti ad altre Gestioni dell'INPS..... | 725 | 395 | 512 | 4.585 |
| Oneri tributari..... | 5.274 | 5.546 | 3.910 | 5.714 |
| Variazioni patrimoniali straordinarie..... | 20.343 | - | - | 21.357 |
| Svalutazione e deprezzamenti..... | 38.209 | 28.335 | 23.938 | 378.700 |
| TOTALE DELLE USCITE..... | 4.244.610 | 4.798.897 | 4.589.985 | 5.741.979 |
| RISULTATO DELL'ESERCIZIO: | | | | |
| Disavanzo..... | -3.056.863 | -3.672.003 | -3.466.860 | -4.503.635 |
| DEFICIT PATRIMONIALE FINE ANNO..... | -39.147.077 | -42.819.080 | -42.613.937 | -43.650.712 |

Nel rinviare ad apposita appendice il commento concernente l'evoluzione del quadro normativo che ha caratterizzato la Gestione nell'esercizio 2006 di seguito si forniscono alcune delucidazioni relative alle partite di entrata e di uscita maggiormente significative.

CONTRIBUTI A CARICO DEGLI ISCRITTI - Sono stati accertati in 904 mln, a fronte dei 913 mln del 2005.

Il numero degli iscritti alla Gestione passa da 535.574 del 2005 a 519.094 nel corrente esercizio.

Per l'anno 2006, le aliquote sono state le seguenti:

- 20,30% per la generalità delle imprese (ridotta al 17,80% per i soggetti di età inferiore ai 21 anni);
- 17,30% per le imprese ubicate nei territori montani o in zone svantaggiate (ridotta a 12,80% per i soggetti di età inferiore ai 21 anni).

Il contributo addizionale di cui alla legge n. 160/1975 è stato determinato in euro 0,56 a giornata per 156 giornate annue, per complessivi euro 87,36.

L'analisi completa del predetto gettito contributivo viene riportata nell'allegato n. 4, che riguarda per:

- 765 mln, i contributi derivanti dall'applicazione dell'aliquota prevista dall'art. 7 della legge n. 233/1990;
- 92 mln, il contributo addizionale del 2 per cento dovuto ai sensi dell'art. 12 della legge n. 233/1990, per far fronte agli oneri derivanti dall'erogazione delle pensioni ai superstiti della categoria, deceduti anteriormente al 2 maggio 1969;
- 43 mln, il contributo dovuto ai sensi dell'art. 17 della legge 160/1975 per il risanamento della Gestione, ripristinato dall'art. 13, comma 2, della legge n. 405/1990;
- 4 mln ai contributi per l'indennità di maternità, previsti nella misura di € 7,49 annui per iscritto.

QUOTE DI PARTECIPAZIONE DEGLI ISCRITTI - Accertate in complessivi 21 mln, attengono per 6 mln ai contributi per la prosecuzione volontaria, per 2 mln ai proventi per divieto di cumulo fra pensioni e redditi da lavoro, per 13 mln ai valori di riscatto diversi per periodi scoperti di assicurazione, nonché per il periodo del corso legale di laurea, e per 61 mgl ai versamenti effettuati da coloro che, già pensionati alla data del 1 dicembre 2002, hanno potuto beneficiare con tale somma del regime di totale cumulabilità della pensione di anzianità con il reddito da lavoro, così come previsto dall'art. 44, commi 2 e 3,

della legge 289/2002, pur non avendo i requisiti stabiliti al 1° comma della stessa legge (anzianità contributiva pari o superiore a 37 anni e 58 anni di età all'atto del pensionamento).

POSTE CORRETTIVE E COMPENSATIVE DI USCITE – Accertate in 140 mln riguardano principalmente i recuperi di prestazioni pensionistiche a rettifica delle prestazioni poste a carico della gestione in anni precedenti.

ENTRATE NON CLASSIFICABILI IN ALTRE VOCI – Sono state accertate, complessivamente, in 27 mln e riguardano, principalmente, le somme aggiuntive per iscrizione pregressa o ritardato versamento dei contributi dovuti (6 mln) e la posta delle entrate diverse per 21 mln. Quest'ultima è costituita prevalentemente (18 mln) dal recupero di versamenti di ritenute IRPEF su prestazioni risultate non dovute. Il relativo credito è evidenziato unitariamente nella Gestione per la produzione dei servizi.

TRASFERIMENTI DALLA GESTIONE DEGLI INTERVENTI ASSISTENZIALI E DI SOSTEGNO ALLE GESTIONI PREVIDENZIALI

– Pari a 122 mln, riguardano, come riportato nell'allegato n. 7:

- per 84 mln, la copertura del minor gettito contributivo, derivante da agevolazioni concesse per legge agli iscritti delle aziende agricole situate in comuni montani o nelle zone svantaggiate e della riduzione dell'aliquota contributiva per gli iscritti di età inferiore ai 21 anni;
- per 34 mln, l'eccedenza del contributo dello Stato per assegni familiari, che viene trasferito alla Gestione ai sensi dell'art. 28, comma 2, della legge n. 88/1989;
- per 1 mln, la copertura degli oneri derivanti dall'applicazione alle pensioni con anzianità contributiva pari o superiore a 40 anni delle disposizioni in materia di cumulo con redditi da lavoro, previste per le pensioni di vecchiaia di cui all'art. 77 della legge 448/1998;
- per 2 mln, la copertura a compensazione delle minori entrate derivanti dalle modifiche introdotte della disciplina sul cumulo tra pensioni e redditi da lavoro ai sensi dell'art. 72 legge 388/2000;
- per 329 mgl, la copertura figurativa per periodi di astensione facoltativa per il diritto alla cura e alla formazione dei bambini nati dal 1° gennaio 2000 (congedi parentali – art. 3, legge n. 53/2000).

VARIAZIONI PATRIMONIALI STRAORDINARIE – Ammontano a 4 mln e si riferiscono, principalmente, al plus valore ed eccedenza del Fondo ammortamento relativi agli immobili strumentali ceduti al FIP (2 mln) ed all'eliminazione di residui passivi concernenti debiti per rate di pensioni prescritte (2 mln).

PRELIEVI DA ACCANTONAMENTI E FONDI – Iscritti per complessivi 21 mln, riguardano il prelievo dal fondo svalutazione crediti contributivi a copertura delle perdite per residui di contributi insussistenti rilevate nell'anno (19 mln) e il prelievo dal fondo svalutazione crediti per prestazioni da recuperare (2 mln).

SPESE PER PRESTAZIONI - Ammontano, complessivamente, a 3.557 mln ed attengono, quasi interamente, a rate di pensioni (3.552 mln). Presentano, rispetto all'anno precedente, un incremento di 561 mln da imputare ad un aumento del numero di pensioni in essere (+41.437 unità) ed un aumento del valore medio delle stesse, sul quale incide l'adeguamento della perequazione automatica nella misura del 1,7 per cento a decorrere dal 1° gennaio 2006, valore determinato dal Decreto del Ministero dell'economia e delle finanze del 20 novembre 2006.

L'importo di natura non previdenziale risulta, per l'anno 2006, pari a 1.853 mln, a fronte dei 2.151 mln dell'esercizio precedente. L'apporto complessivo dello Stato, analizzato nell'allegato n. 8, riguarda, prevalentemente, la copertura dell'onere relativo:

- all'integrazione al trattamento minimo dell'assegno ordinario di invalidità, concesso ai sensi dell'art. 1 della legge n. 222/1984 (43 mln);
- alla maggiorazione di cui all' art. 1, legge n. 140/1985 e successive modificazioni e integrazioni (55 mln);
- all'incremento a 516,46 euro di cui all'art. 38, lett. a), legge n. 448/2001 (41 mln);
- alla quota parte di ciascuna mensilità di pensione erogata con decorrenza dall'1/1/1989 (1.357 mln), importo aggiornato sulla base del contributo fissato per il 2006 dall'art. 1, comma 263 della legge n. 266/2005, con le percentuali di riparto fissate dalla Conferenza dei Servizi del 31 gennaio 2007, con la quale è stata determinata per il corrente anno la quota per la Gestione dei coltivatori diretti, coloni e mezzadri;
- alla quota parte di pensione liquidata ai sensi dell'art. 11 della legge n. 54/1982 (285 mln);
- all'importo aggiuntivo, pari a € 154,94 annue, erogate in occasione della corresponsione della 13° mensilità in favore dei pensionati che si trovano in particolari condizioni, di cui all'art. 70, comma 7, della legge 388/2000 (23 mln);
- all'incremento per maggiore perequazione delle rate di pensione fino ad un milione, di cui all'art. 11, comma 5, legge n. 537/1993 (19 mln).

Figurano, inoltre, nel predetto allegato l'onere per l'indennità di maternità alle lavoratrici della categoria prevista dalla legge n.546/1987 (5 mln) le cui beneficiarie, per l'anno 2006, sono state pari a 3.853 unità; gli assegni per l'assistenza personale ai pensionati inabili (275 mgl), previsti dall'art. 5 della legge n.222/1984, fissati, a decorrere dal 1°luglio 2005, in euro 415,13 mensili dal decreto 20 settembre 2005 del Ministro del lavoro e delle politiche sociali; nonché l'onere per la prevenzione e cura dell'invalidità per la quota concernente le prestazioni economiche ed accessorie, a carico dell'INPS ai sensi dell'art. 8 ter della legge n. 331/1981e successive modificazioni (394 mgl).

Per una valutazione sul grado di copertura del gettito contributivo rispetto all'onere per prestazioni, nella tabella che segue si riportano, con riferimento agli ultimi cinque anni, i dati concernenti il numero degli iscritti, il numero delle pensioni in pagamento, il gettito contributivo e l'onere delle prestazioni, con i relativi rapporti.

NUMERO DEGLI ISCRITTI E DELLE PENSIONI IN ESSERE ALLA FINE DELL'ANNO E AMMONTARE DEI CONTRIBUTI E DELLE PRESTAZIONI

| Anno | Iscritti | Pensioni | Contributi | Prestazioni | Rapporto | |
|------|----------|-----------|------------|-------------|----------|-------------|
| | | | (*) | (**) | Iscritti | Contributi |
| | | | (in mln) | | Pensioni | Prestazioni |
| 2002 | 599.413 | 907.294 | 924 | 2.791 | 0,66 | 0,33 |
| 2003 | 576.006 | 961.189 | 940 | 2.739 | 0,60 | 0,34 |
| 2004 | 553.259 | 1.008.673 | 939 | 2.999 | 0,55 | 0,31 |
| 2005 | 535.574 | 1.047.969 | 934 | 2.996 | 0,51 | 0,31 |
| 2006 | 519.094 | 1.089.406 | 924 | 3.557 | 0,48 | 0,26 |

(*) I contributi comprendono le quote di partecipazione degli iscritti.

(**) Gli importi indicati sono al netto degli oneri pensionistici ritenuti di natura non previdenziale, posti a carico della Gestione degli interventi assistenziali e di sostegno alle gestioni previdenziali ai sensi dell'art. 37 della legge n. 88/1989.

Nei prospetti seguenti si riportano, rispettivamente per le pensioni liquidate e vigenti negli anni 2005 e 2006, l'importo annuo, quello medio e i dati riguardanti il numero delle pensioni, suddivisi per categoria.

PENSIONI LIQUIDATE NEGLI ANNI 2005 E 2006

| ANNO | CATEGORIA | NUMERO | IMPORTO ANNUO (1) | IMPORTO MEDIO ANNUO |
|------|--------------------|---------------|--------------------|---------------------|
| 2005 | Vecchiaia..... | 52.478 | 355.871.849 | 6.781 |
| | Invalidità..... | 3.204 | 18.979.227 | 5.924 |
| | Superstiti..... | 23.435 | 96.950.428 | 4.137 |
| | Totale..... | 79.117 | 471.801.504 | 5.963 |
| 2006 | Vecchiaia..... | 49.007 | 345.635.661 | 7.053 |
| | Invalidità..... | 3.028 | 18.303.454 | 6.045 |
| | Superstiti..... | 21.620 | 90.951.560 | 4.207 |
| | Totale..... | 73.655 | 454.890.675 | 6.176 |

PENSIONI ESISTENTI ALLA FINE DEGLI ANNI 2005 E 2006

| ANNO | CATEGORIA | NUMERO | IMPORTO ANNUO (1) | IMPORTO MEDIO ANNUO |
|------|--------------------|------------------|-----------------------|---------------------|
| 2005 | Vecchiaia..... | 1.101.782 | 7.817.349.811 | 7.095 |
| | Invalidità..... | 424.653 | 2.255.235.062 | 5.311 |
| | Superstiti..... | 399.604 | 1.427.716.566 | 3.573 |
| | Totale..... | 1.926.039 | 11.500.301.439 | 5.971 |
| 2006 | Vecchiaia..... | 1.124.738 | 8.171.091.045 | 7.265 |
| | Invalidità..... | 385.609 | 2.090.623.583 | 5.422 |
| | Superstiti..... | 395.066 | 1.458.946.552 | 3.693 |
| | Totale..... | 1.905.413 | 11.720.661.180 | 6.151 |

(1) Comprende quote di pensione poste a carico di altre gestioni.

**PENSIONI ESISTENTI ALLA FINE DEGLI ANNI 2005 E 2006
AVENTI DECORRENZA POST 1988**

| ANNO | CATEGORIA | NUMERO | IMPORTO ANNUO | IMPORTO MEDIO ANNUO |
|------|--------------------|------------------|----------------------|---------------------|
| 2005 | Vecchiaia..... | 923.595 | 6.851.988.187 | 7.419 |
| | Invalidità..... | 32.270 | 184.945.122 | 5.731 |
| | Superstiti..... | 92.104 | 392.673.298 | 4.263 |
| | Totale..... | 1.047.969 | 7.429.606.607 | 7.090 |
| 2006 | Vecchiaia..... | 957.552 | 7.246.623.648 | 7.568 |
| | Invalidità..... | 31.706 | 185.780.304 | 5.859 |
| | Superstiti..... | 100.148 | 439.585.716 | 4.389 |
| | Totale..... | 1.089.406 | 7.871.989.668 | 7.226 |

TRASFERIMENTI PASSIVI - Ammontano, complessivamente, a 8 mln ed attengono, come evidenziato nell'allegato n. 9, a contribuzioni a favore dello Stato già destinate all'ONPI (2 mln), a contribuzioni a favore degli Istituti di patronato e assistenza sociale e dell'Istituto di medicina sociale (2 mln) e, infine, a trasferimenti ad altri Enti di previdenza dei valori di copertura di periodi assicurativi (4 mln).

SPESE DI AMMINISTRAZIONE - Risultano determinate in 172 mln (155 mln nel 2005) e rappresentano la quota parte delle spese di amministrazione complessive dell'Istituto, attribuite alla Gestione in base ai criteri previsti dal vigente Regolamento di contabilità e per l'esecuzione delle opere, delle forniture e dei servizi dell'INPS.

ONERI PER IL TRASFERIMENTO ALLO STATO DELLE ECONOMIE DERIVANTI DALLA RIDUZIONE DELLE SPESE DI AMMINISTRAZIONE - Stabiliti in 6 mln, rappresentano gli oneri per il trasferimento al bilancio dello Stato, derivanti dalle economie prodotte dalla riduzione degli stanziamenti relativi alle spese di amministrazione della Gestione, determinati in seguito all'applicazione dell'art. 1, comma

48, della legge n. 266/2005 e dell'art. 22 della legge n.248/2006.

Nella tabella che segue si riportano, per grandi aggregati, i dati delle spese di amministrazione a carico della Gestione rispettivamente per gli anni 2005 e 2006.

SPESE DI AMMINISTRAZIONE
(in migliaia)

| AGGREGATI | ANNO 2005 | ANNO 2006 |
|--|----------------|----------------|
| SPESE PER IL PERSONALE..... | 107.676 | 113.442 |
| SPESE PER SERVIZI SVOLTI DA ALTRI ENTI: | 23.827 | 20.829 |
| SPESE POSTALI, TELEGRAFICHE E TELEFONICHE..... | 3.292 | 3.159 |
| ILLUMINAZIONE, FORZA MOTRICE, RISCALDAMENTO, CONDIZIONAMENTO, CONDUZIONE, PULIZIA, VIGILANZA, FITTO LOCALI, MANUTENZIONE E ADATTAMENTO STABILI STRUMENTALI..... | 9.534 | 9.648 |
| SPESE PER ACCERTAMENTI SANITARI..... | 71 | 73 |
| SPESE LEGALI..... | 5.051 | 6.814 |
| SPESE PER I SERVIZI INFORMATICI E AMM.TO APPARECCHIATURE INFORMATICHE..... | 8.870 | 8.531 |
| ALTRE SPESE..... | 19.574 | 20.107 |
| TOTALE..... | 177.895 | 182.603 |
| Meno: RECUPERI..... | 21.914 | 9.419 |
| Meno: RESIDUI INSUSSISTENTI PASSIVI..... | 941 | 806 |
| TOTALE NETTO..... | 155.040 | 172.378 |

ONERI FINANZIARI – Determinati in 1.578 mln (1.011 mln nel 2005), sono costituiti per 1.576 mln dagli interessi passivi maturati sul conto corrente che la Gestione intrattiene con l'Inps per le anticipazioni ricevute a titolo oneroso e per 2 mln dagli interessi passivi su prestazioni arretrate.

La misura del saggio di interesse, che le gestioni finanziariamente passive debbono corrispondere a quelle attive, come previsto dall'art. 52 del Regolamento per l'amministrazione e la contabilità, è stata fissata nel 3,858 per cento (2,69% nel 2005), così come stabilito dal Consiglio di Amministrazione con deliberazione n. 73 del 13 giugno 2007, sulla base dei tassi di rendimento annuali dei titoli di Stato pubblicati sul supplemento al bollettino statistico n. 4 dell'11 gennaio 2007 della Banca d'Italia.

POSTE CORRETTIVE E COMPENSATIVE DI ENTRATE – Pari a 10 mln, si riferiscono quasi esclusivamente a rimborsi di contributi e sanzioni non dovuti.

ONERI TRIBUTARI - Iscritti per 6 mln si riferiscono, principalmente, agli oneri relativi all'imposta regionale sulle attività produttive e, in misura minore, alle ritenute erariali sui conti correnti postali.

VARIAZIONI PATRIMONIALI STRAORDINARIE – Ammontano, complessivamente, a 21 mln e riguardano l'accertata insussistenza di crediti per contributi e sanzioni, nonché l'accertata irrecuperabilità dei crediti per prestazioni da recuperare (all.10).

SVALUTAZIONI E DEPREZZAMENTI – L'importo di 379 mln attiene per:

- 375 mln, all'assegnazione al fondo svalutazione crediti contributivi, che tiene conto del prelievo di 19 mln a copertura dell'eliminazione di residui per contributi effettuata nell'anno (allegato 10) e all'adeguamento del fondo medesimo alle percentuali di svalutazione dei crediti contributivi, stabilite con determinazione del Direttore Generale n.1 del 14 febbraio 2007, nelle seguenti misure:
 - 93,80% per i crediti fino al 31 dicembre 1980;
 - 90,40% per i crediti relativi agli anni 1981 - 1990;
 - 79,40% per i crediti relativi agli anni 1991 - 1995;
 - 68,80% per i crediti relativi agli anni 1996 - 1999;
 - 35,00% per i crediti relativi agli anni 2000 - 2001;

- 32,00% per i crediti relativi agli anni 2002 - 2004;
- 15,00% per i crediti relativi agli anni 2005 - 2006.
- 4 mln, all'assegnazione al fondo svalutazione crediti per prestazione da recuperare, resasi necessaria dopo il prelievo di 2 mln per la copertura della perdita dell'anno (allegato 10) e per adeguarlo alla percentuale di svalutazione del 31,55% dei relativi crediti.

RISULTATO DI ESERCIZIO - L'esercizio in esame chiude con una eccedenza delle uscite (5.742 mln) sulle entrate (1.238 mln) di 4.504 mln, che costituisce il disavanzo di esercizio dell'anno 2006.

Nel prospetto che segue vengono posti a raffronto i valori delle attività e passività risultanti all'inizio e alla fine dell'anno 2006.

(in migliaia)

| ATTIVITA' | STATO PATRIMONIALE | | |
|--|---------------------------|-------------------|------------------|
| | al 1° gennaio | al 31 dicembre | Variazioni |
| - Quota partecipazione immobili strumentali. | 4.729 | 4.505 | -224 |
| - Residui attivi | 1.099.465 | 1.242.713 | 143.248 |
| - Ratei attivi | 220.769 | 217.435 | -3.334 |
| TOTALE DELLE ATTIVITA' | 1.324.963 | 1.464.653 | 139.690 |
| PASSIVITA' | | | |
| - Debito in c/c con l'Inps | 39.919.309 | 44.190.013 | 4.270.704 |
| - Residui passivi | 264.572 | 288.321 | 23.749 |
| - Ratei passivi | 31.073 | 21.902 | -9.171 |
| - Fondi di accantonamento vari | 305 | 305 | - |
| - Poste rettificative dell'attivo | 256.781 | 614.824 | 358.043 |
| TOTALE DELLE PASSIVITA' | 40.472.040 | 45.115.365 | 4.643.325 |
| DEFICIT PATRIMONIALE | 39.147.077 | 43.650.712 | 4.503.635 |

Relativamente alle principali voci dello stato patrimoniale, si fa presente quanto segue:

QUOTA DI PARTECIPAZIONE ALL'ACQUISIZIONE DI IMMOBILI STRUMENTALI ADIBITI AD UFFICI - L'importo di 5 mln rappresenta la quota parte del valore degli immobili strumentali evidenziato nel bilancio dell'Istituto, attribuita alla Gestione ai sensi del precitato Regolamento di contabilità.

RESIDUI ATTIVI - Ammontano a 1.243 mln e risultano così costituiti:

- per 871 mln, dai crediti ceduti alla S.C.C.I. S.p.A. (829 mln per contributi e 42 mln per sanzioni), compresi quelli per i quali l'Istituto cura la riscossione per conto della società veicolo;
- per 293 mln, dai crediti non ceduti di cui 287 mln per contributi e 6 mln per sanzioni;
- per 79 mln, da crediti per prestazioni da recuperare.

RATEI ATTIVI - Determinati in complessivi 217 mln, si riferiscono, essenzialmente, alla quarta rata dei contributi relativa all'ultimo trimestre 2006, da versare entro il 16 gennaio 2007.

DEBITO IN C/C VERSO L'INPS - Il debito in conto corrente verso l'Inps, che svolge funzioni di intermediazione finanziaria fra le varie gestioni amministrate, ammonta a 44.190 mln. L'indebitamento della Gestione, interamente coperto da anticipazioni dalle gestioni attive, aumenta di 4.288 mln.

RESIDUI PASSIVI - Ammontano a complessivi 288 mln e attengono ai debiti per contribuzioni dovuti per legge ad altri Enti (2 mln), ai debiti per prestazioni rimaste da pagare alla fine dell'anno 2006 (119 mln), ai debiti per contributi da rimborsare agli assicurati (111 mln) e, infine, al debito per oneri derivanti dalle operazioni di cessione dei crediti alla S.C.C.I. S.p.A. (56 mln).

RATEI PASSIVI – Determinati, complessivamente, in 22 mln (all. n.3), si riferiscono all'onere presunto per rate di pensioni e indennità di maternità relative a domande giacenti al 31 dicembre 2006.

POSTE RETTIFICATIVE DELL'ATTIVO - Quantificate globalmente in 615 mln, riguardano la consistenza del fondo svalutazione crediti per prestazioni da recuperare per 25 mln e del fondo svalutazione crediti contributivi per 590 mln.

Quest'ultimo, che esprime la presumibile inesigibilità dei crediti contributivi verso gli iscritti e che conferisce alla consistenza degli stessi una valutazione più corrispondente all'effettivo valore, presenta una variazione positiva di 356 mln, rispetto alla consistenza dell'esercizio precedente, costituita dal differenziale tra il prelievo a copertura della perdita rilevata nell'anno per 19 mln e la nuova assegnazione di 375 mln, per adeguare il fondo alle percentuali di svalutazione che, come detto in precedenza, sono state aggiornate con Determinazione del Direttore Generale n. 1/2007.

DEFICIT PATRIMONIALE - Per effetto dello sfavorevole risultato di esercizio (-4.504 mln), il deficit patrimoniale al 31 dicembre 2006 passa da 39.147 mln a 43.651 mln.

IL DIRETTORE CENTRALE FINANZA
CONTABILITA' E BILANCIO

IL DIRETTORE GENERALE

RENDICONTO

XV LEGISLATURA - DISEGNI DI LEGGE E RELAZIONI - DOCUMENTI

GESTIONE DEI CONTRIBUTI E DELLE PRESTAZIONI PREVIDENZIALI DEI COLTIVATORI DIRETTI COLONI E MEZZADRI
SITUAZIONE PATRIMONIALE AL 31 DICEMBRE 2006

| ATTIVITA' | CONSISTENZA | | VARIAZIONI |
|---|-----------------------|-----------------------|----------------------|
| | al 1 gennaio 2006 | al 31 dicembre 2006 | |
| 1 QUOTA DI PARTECIPAZIONE ALL'ACQUISIZIONE DI IMMOBILI STRUMENTALI ADIBITI AD UFFICI..... | 4.729.089 | 4.504.564 | -224.525 |
| 2 RESIDUI ATTIVI: | 1.099.465.483 | 1.242.713.290 | 143.247.807 |
| - Crediti ceduti alla S.C.C.I. S.p.a: | | | |
| Crediti contributivi..... | 793.842.696 | 829.162.853 | 35.320.157 |
| Sanzioni civili, multe e ammende..... | 42.362.269 | 41.739.969 | -622.300 |
| - Altri crediti: | | | |
| Crediti per prestazioni da recuperare..... | 72.563.324 | 79.146.761 | 6.583.437 |
| Crediti contributivi..... | 188.022.523 | 286.901.057 | 98.878.534 |
| Crediti per sanzioni civili, amministrative, multe e ammende..... | 2.674.671 | 5.762.650 | 3.087.979 |
| 3 RATEI ATTIVI: | 220.768.851 | 217.435.230 | -3.333.621 |
| - Contributi ordinari (all. n.4)..... | 218.621.428 | 215.124.262 | -3.497.166 |
| - Contributo di maternita' (all. n.4)..... | 987.218 | 948.678 | -38.540 |
| - Sanzioni civili, amministrative, multe e ammende (all.n.6)..... | 1.160.205 | 1.362.290 | 202.085 |
| TOTALE DELLE ATTIVITA' | 1.324.963.423 | 1.464.653.084 | 139.689.661 |
| 4 DEFICIT PATRIMONIALE..... | 39.147.076.745 | 43.650.711.719 | 4.503.634.974 |
| TOTALE A PAREGGIO | 40.472.040.168 | 45.115.364.803 | 4.643.324.635 |

XV LEGISLATURA - DISEGNI DI LEGGE E RELAZIONI - DOCUMENTI

| | PASSIVITA' | CONSISTENZA | | VARIAZIONI |
|---|---|-----------------------|-----------------------|----------------------|
| | | al 1 gennaio 2006 | al 31 dicembre 2006 | |
| 1 | DEBITO IN CONTO CORRENTE CON L'INPS..... | 39.919.308.945 | 44.190.012.528 | 4.270.703.583 |
| 2 | RESIDUI PASSIVI: | 264.572.466 | 288.321.216 | 23.748.750 |
| | -Debiti verso lo Stato (all. n. 1)..... | 458.136 | 323.529 | -134.607 |
| | -Debiti verso altri Enti per contribuzioni..... | 1.870.456 | 1.583.878 | -186.578 |
| | -Debiti per prestazioni (all. n. 2)..... | 97.595.816 | 118.741.619 | 21.145.803 |
| | -Debiti per contributi da rimborsare..... | 107.968.141 | 110.892.273 | 2.924.132 |
| | -Debiti per oneri di cessione..... | 56.679.917 | 56.679.917 | |
| 3 | RATEI PASSIVI (all. n. 3)..... | 31.073.408 | 21.902.422 | -9.170.986 |
| 4 | FONDI DI ACCANTONAMENTI VARI: | | | |
| | -Fondo per la copertura degli oneri per l'accreditamento dei contributi omessi agli assicurati (art.39 della legge n.153/1969)..... | 304.710 | 304.710 | - |
| 5 | POSTE RETTIFICATIVE DELL'ATTIVO: | 256.780.639 | 614.823.927 | 358.043.288 |
| | -Fondo svalutazione crediti contributivi..... | 233.860.707 | 589.856.613 | 355.995.906 |
| | -Fondo svalutazione crediti per prestazioni da recuperare..... | 22.919.932 | 24.967.314 | 2.047.382 |
| | TOTALE DELLE PASSIVITA'..... | 40.472.040.168 | 45.115.364.803 | 4.643.324.635 |

I SINDACI
CARLO CONTE - ANTONIO ACIERNO
LUDOVICO ANSELMI - DANIELA CARLA'
MARIANO MARTONE - EMANUELE SFERRA

IL PRESIDENTE
GIAN PAOLO SASSI

XV LEGISLATURA - DISEGNI DI LEGGE E RELAZIONI - DOCUMENTI

GESTIONE DEI CONTRIBUTI E DELLE PRESTAZIONI PREVIDENZIALI DEI COLTIVATORI DIRETTI, COLONI E MEZZADRI
ENTRATE E USCITE DELL'ESERCIZIO 2006

| ENTRATE | | PREVENTIVO 2006 | | CONSUNTIVO 2006 |
|---------|---|--------------------------------------|----------------------|----------------------|
| | | 1 ^a Nota di Variazione | Aggiornato | |
| 1 | CONTRIBUTI A CARICO DEGLI ISCRITTI (all. n. 4)..... | 902.305.597 | 892.922.481 | 907.040.353 |
| 2 | QUOTE DI PARTECIPAZIONE DEGLI ISCRITTI (all. n. 5) | 10.635.043 | 6.939.180 | 20.879.632 |
| 3 | POSTE CORRETTIVE E COMPENSATIVE DI USCITE: | 103.850.991 | 103.670.769 | 140.375.331 |
| | -Recupero di prestazioni | 103.816.367 | 103.628.814 | 140.344.536 |
| | -Recupero di Indennità di maternità..... | 34.624 | 41.955 | 30.795 |
| 4 | REDDITI E PROVENTI PATRIMONIALI: | 56.488 | 67.816 | 36.886 |
| | -Interessi attivi sui conti correnti postali..... | 46.185 | 38.298 | 23.742 |
| | -interessi attivi diversi..... | 10.303 | 29.518 | 13.144 |
| 5 | ENTRATE NON CLASSIFICABILI IN ALTRE VOCI (all. n. 6)..... | 4.042.370 | 5.957.657 | 26.473.968 |
| | A - COMPONENTI FINANZIARIE DI PARTE CORRENTE | 1.021.090.489 | 1.009.557.903 | 1.094.806.170 |
| 6 | TRASFERIMENTI DALLA GESTIONE DEGLI INTERVENTI ASSISTENZIALI E DI SOSTEGNO ALLE GESTIONI PREVIDENZIALI (all. n. 7)..... | 106.011.924 | 106.447.514 | 121.631.541 |
| 7 | TRASFERIMENTI DA ALTRE GESTIONI DELL'INPS: | | | |
| | -Valori di copertura di periodi assicurativi | 21.352 | 16.500 | 13.023 |
| 8 | CANONE D'USO NETTO DEGLI IMMOBILI STRUMENTALI ADIBITI AD UFFICI..... | 127.490 | 180.204 | 233.350 |
| 9 | VARIAZIONI PATRIMONIALI STRAORDINARIE: | - | 2.093.528 | 4.336.599 |
| | - Riaccertamento crediti per prestazioni da recuperare già inestigibili..... | - | - | 37.415 |
| | - Eliminazione residui passivi per rate di pensione prescritte..... | - | - | 1.896.692 |
| | - Plusvalore ed eccedenza del Fondo ammortamento relativi agli immobili ceduti al FIP..... | - | 2.093.490 | 2.402.492 |
| | - Eccedenza fondo oscillazione titoli..... | - | 8 | - |
| | - Plusvalore titoli..... | - | 30 | - |
| 10 | PRELIEVI DA ACCANTONAMENTI E FONDI: | - | - | 20.656.434 |
| | - Prelievo dal Fondo svalutazione crediti | - | - | 19.045.801 |
| | - Prelievo dal Fondo svalutazione crediti per prestazioni da recuperare..... | - | - | 1.610.633 |
| 11 | STORNO RATEI PASSIVI INIZIALI PRESTAZIONI (all. n. 8)..... | 30.172.425 | 31.073.408 | 31.073.408 |
| 12 | ATTRIBUZIONE RATEI ATTIVI FINALI: | 226.254.727 | 225.598.151 | 217.435.230 |
| | -per contributi a carico degli iscritti (all. n. 4)..... | 225.487.005 | 224.437.946 | 216.072.940 |
| | -per sanzioni civili, amministrative, multe e ammende (all.n.6)..... | 767.722 | 1.160.205 | 1.362.290 |
| | B - COMPONENTI ECONOMICHE..... | 362.587.918 | 365.409.305 | 395.379.585 |
| | TOTALE DELLE ENTRATE (A + B)..... | 1.383.678.407 | 1.374.967.208 | 1.490.185.755 |
| 13 | DISAVANZO ECONOMICO DI ESERCIZIO..... | 3.672.002.669 | 3.466.859.705 | 4.503.634.974 |
| | TOTALE A PAREGGIO..... | 5.055.681.076 | 4.841.826.913 | 5.993.820.729 |

XV LEGISLATURA - DISEGNI DI LEGGE E RELAZIONI - DOCUMENTI

| | U S C I T E | PREVENTIVO 2006 | | CONSUNTIVO 2006 |
|----|--|--------------------------|----------------------|----------------------|
| | | 1ª Nota di Variazione | Aggiornato | |
| 1 | SPESE PER PRESTAZIONI ISTITUZIONALI (all. n. 8 sub A)..... | 3.255.265.047 | 3.059.438.194 | 3.565.942.503 |
| 2 | TRASFERIMENTI PASSIVI (all. n. 9)..... | 6.068.531 | 6.494.292 | 7.805.927 |
| 3 | ONERI FINANZIARI: | 3.406.615 | 11.954.964 | 1.941.256 |
| | - Interessi passivi su prestazioni arretrate..... | 3.321.155 | 2.605.002 | 1.894.144 |
| | - Interessi passivi diversi..... | 85.460 | 73.948 | 47.212 |
| | - Derivanti dalla cessione dei crediti di cui all'art. 13 della legge 448/1998 e art. 1 DL 308/1999, convertito nella legge n. 402/1999..... | - | 9.276.014 | - |
| 4 | POSTE CORRETTIVE E COMPENSATIVE DI ENTRATE: | 11.117.912 | 10.143.801 | 9.811.984 |
| | -Rimborso di contributi..... | 11.002.288 | 10.087.450 | 9.764.044 |
| | -Rimborso di contributi di maternità..... | 29.971 | 27.139 | 28.140 |
| | -Rimborso proventi per divieto di cumulo tra pens.e retribuzioni..... | 803 | 1.212 | 168 |
| | -Rimborso proventi per cumulabilità pensioni redditi da lavoro- art.44, c.2, L289/2002..... | - | - | - |
| | -Rimborso proventi a sanatoria incumulabilità pensioni redditi da lavoro art.44, c.3, L289/2002..... | - | - | - |
| | -Rimborso di riserve e valori di riscatto..... | 84.850 | 28.000 | 19.632 |
| 5 | USCITE NON CLASSIFICABILI IN ALTRE VOCI: | 420.247 | 638.116 | 503.260 |
| | -Uscite varie..... | 308.032 | 499.116 | 381.284 |
| | -Rivalutazione monetaria di prestazioni arretrate..... | 112.215 | 139.000 | 121.976 |
| | A - COMPONENTI FINANZIARIE DI PARTE CORRENTE..... | 3.276.278.352 | 3.088.669.367 | 3.586.005.030 |
| 6 | ONERI PER IL TRASFERIMENTO ALLO STATO DELLE ECONOMIE DERIVANTI DALLA RIDUZIONE DEGLI STANZIAMENTI RELATIVI A SPESE DI AMMINISTRAZIONE..... | - | 6.715.761 | 6.233.720 |
| 7 | SPESE DI AMMINISTRAZIONE..... | 194.018.018 | 187.302.257 | 172.377.715 |
| 8 | SPESE DI AMMINISTRAZIONE CONNESSE CON LE OPERA- ZIONI DI CARTOLARIZZAZIONE DEGLI IMOBILI DA REDDITO | 17 | 23 | 10 |
| 9 | INTERESSI PASSIVI SUL CONTO CORRENTE CON L'INPS | 1.293.193.749 | 1.277.303.074 | 1.575.784.317 |
| 10 | ONERE PER LA PREVENZIONE E CURA DELL'INVALIDITA': | | | |
| | -Prestazioni economiche ed accessorie, ai sensi dell'art. 1, del D.L. n. 16/1982 convertito nella Legge n.98/1982 (all.n.8 sub B)..... | 300.440 | 405.946 | 393.519 |
| 11 | TRASFERIMENTI AD ALTRE GESTIONI DELL'INPS: | 395.258 | 512.006 | 4.584.813 |
| | -Valori di copertura di periodi assicurativi | 395.254 | 512.000 | 609.344 |
| | - Contributo in conto interessi sui mutui concessi agli inquilini D.Lgs 104/1996, art.6, c.9..... | 4 | 6 | - |
| | -Quota parte dei proventi di cui all'art.44, c. 2 e 3 della legge 289/2002..... | - | - | 6.161 |
| | -Rifusione alla Gias dei benefici pensionistici ai non vedenti..... | - | - | 2.097.328 |
| | - Rifusione alla Gestione per la produzione dei servizi dell'onere per svaluta- zione crediti verso l'Eratario per versamenti di ritenute IRPEF non dovuti..... | - | - | 1.871.980 |
| 12 | ONERI TRIBUTARI..... | 5.545.644 | 3.909.654 | 5.714.017 |
| 13 | VARIAZIONI PATRIMONIALI STRAORDINARIE: | | | |
| | - Eliminazione di residui attivi (all. 10)..... | - | - | 21.356.593 |
| 14 | SVALUTAZIONE E DEPREZZAMENTI: | 28.334.728 | 23.937.708 | 378.698.722 |
| | -Assegnazione al Fondo svalutazione crediti contributivi..... | 28.334.728 | 23.937.708 | 375.041.707 |
| | - Assegnazione al Fondo svalutazione crediti per prestazioni da recuperare..... | - | - | 3.658.015 |
| 15 | STORNO RATEI ATTIVI INIZIALI: | 226.612.306 | 220.768.851 | 220.768.851 |
| | -per contributi a carico degli iscritti (all. n. 4)..... | 225.844.584 | 219.608.646 | 219.608.646 |
| | -per proventi divieto di cumulo tra pensioni e retribuzioni (all. n. 5)..... | - | - | - |
| | -per sanzioni civili, amministrative, multe e ammende (all.n.6)..... | 767.722 | 1.160.205 | 1.160.205 |
| 16 | RATEI PASSIVI FINALI PRESTAZIONI (all. n. 8) | 31.002.564 | 32.302.266 | 21.902.422 |
| | B - COMPONENTI ECONOMICHE..... | 1.779.402.724 | 1.753.157.546 | 2.407.815.699 |
| | TOTALE DELLE USCITE (A + B)..... | 5.055.681.076 | 4.841.826.913 | 5.993.820.729 |

ALLEGATI

DEBITI VERSO LO STATO

ALLEGATO N. 1

| DESCRIZIONE | CONSISTENZA | | VARIAZIONI |
|---|--------------------|---------------------|--------------------|
| | al 1° gennaio 2006 | al 31 dicembre 2006 | |
| - Per il finanziamento del Fondo sanitario nazionale - art.69, lett. b) della legge n. 833/1978: - per prestazioni terapeutiche..... | 323.529,26 | 323.529,26 | - |
| - Per somme da trasferire ai sensi dell'art. 1 duodecies della legge n. 641/1978 (ex ONPI)..... | 134.606,44 | - | -134.606,44 |
| TOTALE | 458.135,70 | 323.529,26 | -134.606,44 |

DEBITI PER PRESTAZIONI

ALLEGATO N. 2

| DESCRIZIONE | CONSISTENZA | | VARIAZIONI |
|---|----------------------|-----------------------|----------------------|
| | al 1° gennaio 2006 | al 31 dicembre 2006 | |
| - Debiti verso i pensionati..... | 97.545.565,64 | 118.707.657,44 | 21.162.091,80 |
| - Debiti verso i beneficiari di prestazioni di maternità..... | 50.250,57 | 33.962,01 | -16.288,56 |
| TOTALE | 97.595.816,21 | 118.741.619,45 | 21.145.803,24 |

RATEI PASSIVI

ALLEGATO N. 3

| DESCRIZIONE | CONSISTENZA | | VARIAZIONI |
|--|----------------------|----------------------|----------------------|
| | al 1° gennaio 2006 | al 31 dicembre 2006 | |
| - Rate pens. relative a domande giacenti al 31 dicembre..... | 27.117.475,00 | 17.999.934,00 | -9.117.541,00 |
| - Indennità di maternità..... | 3.955.933,00 | 3.902.488,00 | -53.445,00 |
| TOTALE | 31.073.408,00 | 21.902.422,00 | -9.170.986,00 |

ALLEGATO N. 4

CONTRIBUTI A CARICO DEGLI ISCRITTI

| DESCRIZIONE | PREVENTIVO 2006 | | CONSUNTIVO 2006 | | | |
|---|--|---------------------------------|---------------------------|--------------------------------|------------------------------|-------------------------------------|
| | 1ª Nota di Variazione (dato economico) (1) | Aggiornato (dato economico) (2) | da accettare nel 2006 (3) | Meno : rateo al 31.12.2005 (4) | Più: rateo al 31.12.2006 (5) | Totale (dato economico) (6)=(3-4+5) |
| Contributo a percentuale, di cui all'art.7 della legge n.233/1990 e successive modificazioni | 763.591.693,00 | 759.930.317,00 | 767.801.655,67 | 185.834.056,03 | 182.922.689,57 | 764.890.289,21 |
| Contributo addizionale dovuto ai sensi dell'art.12 della legge n. 233/1990..... | 91.282.623,00 | 90.816.510,00 | 91.792.037,08 | 22.248.783,45 | 21.889.151,06 | 91.432.404,69 |
| Contributo di risanamento, ex art. 17 della legge 160/1975, dovuto ai sensi dell'art. 13 della legge n. 405/1990..... | 43.153.331,00 | 43.080.959,00 | 43.468.218,58 | 10.538.588,19 | 10.312.421,62 | 43.242.052,01 |
| Contributo per l'indennità di maternità - legge n.546/1987..... | 3.920.371,00 | 3.923.995,00 | 3.978.441,11 | 987.218,08 | 948.678,12 | 3.939.901,15 |
| TOTALE | 901.948.018,00 | 897.751.781,00 | 907.040.352,44 | 219.608.645,75 | 216.072.940,37 | 903.504.647,06 |

ALLEGATO N. 5.

QUOTE DI PARTECIPAZIONE DEGLI ISCRITTI

| DESCRIZIONE | PREVENTIVO 2006. | | CONSUNTIVO 2006 | | | |
|---|--|---------------------------------|---------------------------|--------------------------------|------------------------------|---------------------------------------|
| | 1ª Nota di Variazione (dato economico) (1) | Aggiornato (dato economico) (2) | da accertare nel 2006 (3) | Meno : rateo al 31.12.2005 (4) | Più: rateo al 31.12.2006 (5) | Totale (dato economico) (6) = (3-4+5) |
| Contributi volontari..... | 5.771.513,00 | 4.475.613,00 | 5.515.637,43 | - | - | 5.515.637,43 |
| Proventi per divieto di cumulo tra pensione e redditi da lavoro..... | 4.991.456,00 | 2.279.321,00 | 1.869.933,54 | - | - | 1.869.933,54 |
| Valori di riscatto per il periodo di corso legale di laurea, ai sensi dell'art.50, della legge n. 153/1969..... | 72.074,00 | 184.246,00 | 112.240,96 | - | - | 112.240,96 |
| Proventi connessi con l'estensione del regime di totale cumulabilità della pensione di anzianità con i redditi da lavoro, art. 44, c. 2, legge n.289/2002.. | - | - | 60.899,65 | - | - | 60.899,65 |
| Proventi a sanatoria di periodi di totale o parziale incumulabilità della pensione con i redditi da lavoro, art.44, c. 3, legge n.289/2002..... | - | - | 8,66 | - | - | 8,66 |
| Valori di riscatto diversi per periodi scoperti di assicurazione..... | - | - | 13.320.911,67 | - | - | 13.320.911,67 |
| TOTALE..... | 10.835.043,00 | 6.939.180,00 | 20.879.631,91 | - | - | 20.879.631,91 |

ALLEGATO N. 6

ENTRATE NON CLASSIFICABILI IN ALTRE VOCI

| DESCRIZIONE | PREVENTIVO 2006 | | | CONSUNTIVO 2006 | | |
|---|---|---------------------------------------|---------------------------------|---|---------------------------------------|---|
| | 1ª Nota di Variazione (dato economico) (1) | Aggiornato (dato economico) (2) | da accertare nel 2006 (3) | Meno : rateo al 31.12.2005 (4) | Più: rateo al 31.12.2006 (5) | Totale (dato economico) (6)=(3-4+5) |
| Sanzioni civili, amministrative, multe e ammende..... | 3.082.184,00 | 4.382.579,00 | 5.388.760,75 | 1.160.205,02 | 1.362.289,60 | 5.590.845,33 |
| Interessi di dilazione e differimento..... | 54.614,00 | 122.525,00 | 168.650,57 | - | - | 168.650,57 |
| Interessi per la riscossione dilazionata dei proventi di cui all'art.44, c.2 e 3 legge 289/2002..... | - | - | 702,98 | - | - | 702,98 |
| Valori per azioni di surroga, ex art.14, legge n. 222/1984..... | 37.235,00 | 301.271,00 | 0,00 | - | - | 0,00 |
| Entrate varie..... | 868.337,00 | 1.151.282,00 | 20.915.854,00 | - | - | 20.915.854,00 |
| TOTALE..... | 4.042.370,00 | 5.957.657,00 | 26.473.968,30 | 1.160.205,02 | 1.362.289,60 | 26.676.052,88 |

ALLEGATO N. 7

TRASFERIMENTI DALLA GESTIONE DEGLI INTERVENTI ASSISTENZIALI E DI SOSTEGNO
ALLE GESTIONI PREVIDENZIALI

| DESCRIZIONE | PREVENTIVO 2006 | | CONSUNTIVO 2006 |
|---|--------------------------|-----------------------|-----------------------|
| | 1° Nota di Variazione | Aggiornato | |
| Copertura del minor gettito per esoneri e riduzioni contributive..... | 69.621.003,00 | 69.029.750,00 | 84.362.053,07 |
| Eccedenza contributo dello Stato per assegni familiari art. 28, comma 2, legge n. 88/1989..... | 32.736.485,00 | 33.805.208,00 | 33.632.824,51 |
| Concorso agli oneri conseguenti alla ricostituzione delle posizioni assicurative trasferite all'INAS Ilbico art. 4 D.L. n. 103/1991 convertito nella legge n.166/1991..... | | | |
| Copertura degli oneri derivanti dall'applicazione alle pensioni con anzianità contributiva pari o superiore a 40 anni delle disposizioni in materia di cumulo con redditi da lavoro previste per le pensioni di vecchiaia di cui all'art.77 della legge n.448/1998..... | 1.230.860,00 | 1.213.678,00 | 1.210.037,00 |
| Copertura figurativa per periodi di astensione facoltativa per il diritto alla cura e alla formazione dei bambini nati dall'1/1/2000 (congedi parentali - art. 3, legge n. 53/2000) | 331.840,00 | 305.017,00 | 328.577,79 |
| Copertura delle minori entrate derivanti dalla modifica delle norme sul cumulo tra pen- sioni e reddito da lavoro - art.72 legge 388/2000..... | 2.091.736,00 | 2.093.861,00 | 2.098.049,00 |
| TOTALE | 106.011.924,00 | 106.447.514,00 | 121.631.541,37 |

ALLEGATO N. 8

SPESA PER PRESTAZIONI ISTITUZIONALI

| DESCRIZIONE | PREVENTIVO 2006 | | CONSUNTIVO 2006 | | | Totale (dato economico) (4)+(5)-(3) |
|--|---|--------------------------------------|--------------------------------|--|---------------------------------------|---|
| | 1° Nota di Variazione (dato economico) (6) | Acclamato (dato economico) (5) | da imputare nel 2006 (1) | Meno: rinnanzi 31.12.2005 (2) | PIÙ: rinnanzi 31.12.2006 (3) | |
| A) RATE COMPLESSIVE LORDE DI PENSIONE e detrazioni: | 5.497.002.575,00 | 5.273.156.251,00 | 5.413.716.265,70 | 27.117.475,00 | 17.999.934,00 | 3.404.598.724,70 |
| - Integrazione al trattamento minimo dell'assegno di invalidità - Art. 1, legge n. 222/1984 | 44.369.561,00 | 42.575.284,00 | 42.658.157,04 | - | - | 42.658.157,04 |
| - Maggiorazioni - Art. 1, legge n. 140/1985 e successive modificazioni e integrazioni | 36.281.465,00 | 33.689.731,00 | 33.689.731,00 | - | - | 33.689.731,00 |
| - Negoziazione sociale dei trattamenti minimi di pensione - art. 36, lett. a), legge n. 448/2001 a favore dei pensionati | 36.270.002,00 | 30.633.030,00 | 30.633.030,00 | - | - | 30.633.030,00 |
| - Quote parte annuità di pensione erogata post 1988 - art. 27, c. 3, lett. c), legge n. 88/1989 | 1.721.000,00 | 1.721.000,00 | 1.356.700.000,00 | - | - | 1.356.700.000,00 |
| - Maggiorazioni della pensione ex combattenti art. 5, leggi n. 140/1985 e n. 544/1988 | 2.855.932,00 | 2.855.932,00 | 2.855.932,00 | - | - | 2.855.932,00 |
| - Quote parte di pensione - art. 11, legge n. 51/1982 | 285.306.891,00 | 286.957.058,00 | 285.204.130,00 | - | - | 285.204.130,00 |
| - Quote parte di pensione per i pensionati anticipati | 8.718.115,00 | 10.562.738,00 | 10.031.445,17 | - | - | 10.031.445,17 |
| - Quote parte di integrazione rate pensione fino ad un milione - art. 11, c.5, legge n. 537/1997 | 19.139.749,00 | 19.027.462,00 | 19.004.879,00 | - | - | 19.004.879,00 |
| - Quote parte delle pensioni di reversibilità | 9.297.736,00 | 9.300.463,00 | 9.306.399,00 | - | - | 9.306.399,00 |
| - Quote parte delle prestazioni pensionistiche in regime di convenzione con l'Australia | 184.494,00 | 182.463,00 | 182.258,00 | - | - | 182.258,00 |
| - Rivalutazione prestazioni ai sensi dell'art. 69, c. 1, legge n. 448/2001 | 3.493.685,00 | 4.183.493,00 | 4.810.765,44 | - | - | 4.810.765,44 |
| - Onere conseguente la revisione della normativa in materia di congedo in Italia e trattamento di reversibilità una ai beneficiari dell'art. 11, legge n. 140/1985 | 2.172.118,00 | 4.182.237,00 | 4.857.006,00 | - | - | 4.857.006,00 |
| - Onere per le modifiche dell'organizzazione al trattamento minimo di pensione - art. 27, c. 3, lett. c), legge n. 88/1989 | 21.522.781,00 | 2.158.113,00 | 2.147.322,00 | - | - | 2.147.322,00 |
| - Prestazione evolutiva a favore dei titolari di pensione al trattamento minimo - art. 70, c. 2, legge n. 108/2000 | 4.562.096,00 | 13.903.498,00 | 22.800.896,21 | - | - | 22.800.896,21 |
| - Maggiorazione sociale dei trattamenti minimi di pensione - art. 36, c.9, legge n. 289/2002 a favore dei pensionati residenti all'estero | 4.561.943,00 | 400.917,00 | 263.005,83 | - | - | 263.005,83 |
| Totale delle detrazioni | 2.245.945.899,00 | 2.218.608.795,00 | 1.852.861.455,65 | - | - | 1.852.861.455,65 |
| RATE PENSIONE A CARICO DELLA GESTIONE | 3.251.056.676,00 | 3.054.549.456,00 | 3.560.854.780,05 | 27.117.475,00 | 17.999.934,00 | 3.551.737.239,05 |
| ASSEGNI DI CURA ALL'ART. 1, LEGGE N. 222/1984 | 272.631,00 | 296.285,55 | 275.056,60 | - | - | 275.056,60 |
| INDEBITI DI "MATERIA" - LEGGE N. 546/1997 | 4.765.879,00 | 5.821.310,00 | 4.810.765,44 | 3.955.933,00 | 3.902.488,00 | 4.757.330,44 |
| INCERTITÀ UNA TANTUM AI SUPERSTITI DI ASSICURATO - ART. 1, COMMA 20, L. 356/95 | - | - | 1.901,26 | - | - | 1.901,26 |
| TOTALE A) | 3.255.095.186,00 | 3.060.667.051,55 | 3.565.942.503,35 | 31.073.408,00 | 21.902.422,00 | 3.556.771.517,35 |
| B) ONERE PREVENZIONE E CURA DELLA INVALIDITÀ | 300.440,00 | 495.846,00 | 393.519,07 | - | - | 393.519,07 |
| TOTALE B) | 300.440,00 | 495.846,00 | 393.519,07 | - | - | 393.519,07 |
| SPESA PER PRESTAZIONI ISTITUZIONALI (A+B) | 3.255.395.626,00 | 3.061.072.937,55 | 3.565.336.022,42 | 31.073.408,00 | 21.902.422,00 | 3.557.165.036,42 |

ALLEGATO N. 9

TRASFERIMENTI PASSIVI

| DESCRIZIONE | PREVENTIVO 2006 | | CONSUNTIVO 2006 |
|---|--------------------------|---------------------|---------------------|
| | 1ª Nota di Variazione | Aggiornato | |
| A) TRASFERIMENTI ALLO STATO: | | | |
| Somme da trasferire al Ministero del Tesoro secondo il disposto dell'art.1 duodecies della legge n.641/1978 (già contribuzione destinata all'ONPI)..... | 2.268.462,00 | 2.143.631,00 | 2.225.426,43 |
| TOTALE A)..... | 2.268.462,00 | 2.143.631,00 | 2.225.426,43 |
| B) TRASFERIMENTI AD ALTRI ENTI: | | | |
| Contributi a favore di Enti vari: | | | |
| -Enti di patronato e assistenza sociale..... | 1.716.466,00 | 1.622.048,00 | 1.683.878,36 |
| -Istituto italiano di medicina sociale..... | 11.487,00 | 13.196,00 | 13.591,63 |
| Valori di copertura di periodi assicurativi: | | | |
| -Trasferiti ad altri Enti di previdenza..... | 2.072.116,00 | 2.715.417,00 | 3.883.030,39 |
| TOTALE B)..... | 3.800.069,00 | 4.350.661,00 | 5.580.500,38 |
| TOTALE (A+B)..... | 6.068.531,00 | 6.494.292,00 | 7.805.926,81 |

ALLEGATO N. 10

VARIAZIONI PATRIMONIALI STRAORDINARIE

| DESCRIZIONE | PREVENTIVO 2006 | | CONSUNTIVO 2006 |
|--|--------------------------|------------|----------------------|
| | 1ª NOTA DI VARIAZIONE | AGGIORNATO | |
| Insussistenza di residui per contributi..... | - | - | 19.045.801,08 |
| Insussistenza di residui per ammende, multe e sanzioni civili..... | - | - | 700.158,98 |
| Perdita per accertata irrecuperabilità di crediti per prestazioni da recuperare..... | - | - | 1.610.632,91 |
| TOTALE..... | - | - | 21.356.592,97 |

APPENDICE

EVOLUZIONE LEGISLATIVA E NORMATIVA

La Gestione dei contributi e delle prestazioni previdenziali dei coltivatori diretti, mezzadri e coloni, nell'anno 2006 è stata interessata, oltre che dalla normativa preesistente, dal Decreto del Ministero del Lavoro e delle Politiche Sociali che ha determinato in 44,89 euro la misura del reddito medio convenzionale giornaliero, da applicare alle quattro fasce di reddito della tabella D allegata alla legge n. 233/1990, rimodulate a partire dal 1° luglio 1997 dal D. L.vo 146/1997, ai fini del calcolo dei contributi e delle pensioni.

Attualmente non è previsto alcun aumento delle aliquote contributive da applicare al reddito medio convenzionale poiché con l'anno 2003 è stato applicato l'ultimo aumento previsto dal Decreto legislativo n.146/1997.

Pertanto, tenuto conto del contributo aggiuntivo del 2% previsto dall'art. 12, ultimo comma, della legge 233/1990, le aliquote vigenti per il 2006 sono le seguenti:

- 20,30% (ridotta al 17,80% per i soggetti di età inferiore a 21 anni) per la generalità delle imprese;
- 17,30% (ridotta al 12,80% per i soggetti di età inferiore a 21 anni) per le imprese ubicate nei territori montani o zone svantaggiate.

Si precisa, inoltre, che l'importo del contributo addizionale, di cui al comma 1 dell'art. 17 della legge 3 giugno 1975, n. 160, per effetto del meccanismo di adeguamento periodico previsto dall'art. 22 della medesima legge, è stato pari, per l'anno 2005, a euro 0,56 a giornata, per 156 giornate l'anno.

Anche per l'anno in considerazione hanno continuato ad avere effetto i numerosi provvedimenti di sospensione del pagamento dei contributi assistenziali e previdenziali che in questi ultimi anni sono stati concessi, ai sensi dell'art. 5 della legge n. 198/1985, in favore delle aziende coltivatrici dirette, mezzadrili e coloniche danneggiate da calamità naturali.

Come di consueto, di seguito vengono riportate le norme più significative che continuano ad interessare la gestione, nonché quelle di più recente emanazione.

La legge 27 dicembre 1997, n. 449, ha previsto, all'art. 59, comma 15, con decorrenza 1° gennaio 1998, per i lavoratori autonomi pensionati di età superiore a 65 anni, la facoltà di ottenere a richiesta la

riduzione del 50% dell'importo del contributo previdenziale. Tale riduzione contributiva si riferisce ai contributi pensionistici e non anche a quelli dovuti per la tutela della maternità.

Ai sensi della medesima disposizione, per i lavoratori per i quali la pensione è liquidata in tutto o in parte con il sistema retributivo, il relativo supplemento di pensione è corrispondentemente ridotto della metà.

La **legge 23 dicembre 1998, n. 448**, ha previsto:

- all'**articolo 34** che, con effetto 1° gennaio 1999, gli aumenti di perequazione automatica a titolari di più trattamenti pensionistici vengano attribuiti su ciascun trattamento, in misura proporzionale all'ammontare del trattamento da rivalutare rispetto all'ammontare complessivo;
- all'**articolo 77**, in materia di cumulo tra pensioni e redditi da lavoro, per le pensioni di anzianità liquidate con anzianità contributiva pari o superiore a 40 anni, l'applicazione delle disposizioni vigenti per le pensioni di vecchiaia. Il maggior onere per la Gestione è stato posto a carico della Gestione degli interventi assistenziali e di sostegno alle gestioni previdenziali.

La **legge 23 dicembre 1999, n. 488**, all'articolo 49, ha ridotto, a decorrere dal 1° luglio 2000, il contributo per l'indennità di maternità, dovuto dagli iscritti, portandolo a € 7,49 annue e, contemporaneamente, ha diminuito gli oneri delle prestazioni per maternità a carico della Gestione.

La **legge 23 dicembre 2000, n. 388** (legge finanziaria 2001) prevede:

- all'**articolo 69**, nuove disposizioni relative al sistema pensionistico e, in particolare, ai:
 - commi 1 e 2, a decorrere dal 1 gennaio 2001, la modifica della rivalutazione automatica delle pensioni che è applicata nella misura del 100 per cento per le fasce di importo fino a tre volte il trattamento minimo INPS, del 90 per cento per le fasce d'importo compreso tra tre volte e cinque volte il minimo, del 75 per cento per le fasce d'importo superiori a cinque volte il minimo. Con la stessa decorrenza viene modificato da 3 a 2 anni il periodo di riferimento della perequazione per le pensioni d'importo compreso tra cinque e otto volte il minimo;

- ai commi 3 e 4, l'aumento delle maggiorazioni sociali ai titolari di pensioni che siano in possesso di redditi non superiori ai limiti di legge, in misura diversificata secondo l'età del pensionato;
- all'**articolo 71**, la totalizzazione dei periodi assicurativi per i lavoratori che non hanno maturato il diritto a pensione in alcuna forma dell'AGO e delle forme esclusive e sostitutive della stessa. A questi lavoratori è data facoltà di cumulare i vari periodi assicurativi per il conseguimento della pensione di vecchiaia e dei trattamenti di inabilità. Tali trattamenti costituiscono quote di un'unica pensione per la quale è prevista l'integrazione al minimo secondo l'ordinamento e con onere a carico della Gestione che eroga la quota di importo più elevato. Con D.I. del 7 febbraio 2003 n.57 è stato emanato il regolamento di attuazione del predetto articolo.
- all'**articolo 72**, la totale cumulabilità con i redditi da lavoro delle pensioni di vecchiaia e delle pensioni liquidate con anzianità contributiva pari o superiore a 40 anni, nonché la parziale cumulabilità per le pensioni di anzianità, di invalidità e degli assegni di invalidità elevandola al 70 per cento dell'importo eccedente il trattamento minimo.
- all'**articolo 73**, l'eliminazione del divieto di cumulo tra rendita ai superstiti INAIL e trattamento di reversibilità INPS, con decorrenza dal 1° luglio 2001.

La legge **28 dicembre 2001, n. 448** (legge finanziaria 2002) riguarda:

- all'**articolo 38**, comma 1, l'incremento, a decorrere dal 1° gennaio 2002, a favore dei soggetti di età pari o superiore a settanta anni e fino a garantire un reddito proprio pari a 516,46 euro al mese per tredici mensilità, delle maggiorazioni sociali dei trattamenti pensionistici, con modalità diverse legate all'età e al reddito posseduto.
- all'**articolo 43**, la definitiva riduzione del contributo per la tutela di maternità, di cui all'art. 82 del decreto legislativo 26 marzo 2001, n.151.

Le modifiche introdotte dalla **legge 27 dicembre 2002, n. 289** (legge finanziaria 2003) prevedono:

- all'**articolo 38, comma 9**, in favore dei cittadini italiani residenti

- all'estero, l'incremento della maggiorazione sociale, di cui all'articolo 1 della legge n. 544/1988, a decorrere dal 1° gennaio 2003, nel rispetto delle condizioni dell'articolo 38 della legge n. 448/2001, previa verifica della condizione reddituale. Tale incremento deve garantire un potere di acquisto equivalente a quello conseguibile in Italia con 516,46 euro mensili per tredici mensilità, tenendo conto del costo della vita nei rispettivi Paesi di residenza;
- all'articolo 44, comma 1, a decorrere dal 1° gennaio 2003, la totale cumulabilità tra redditi da lavoro autonomo e dipendente e pensioni di anzianità a carico dell'assicurazione generale obbligatoria e delle forme sostitutive, esclusive ed esonerative della medesima, in presenza di una anzianità contributiva pari o superiore a 37 anni e a condizione che il lavoratore abbia compiuto 58 anni di età all'atto del pensionamento.

La legge 3 agosto 2004, n. 206, intitolata "Nuove norme in favore delle vittime del terrorismo e delle stragi di tale matrice" stabilisce:

- all'articolo 1, comma 1, che le disposizioni della presente legge si applicano a tutte le vittime degli atti di terrorismo e delle stragi di tale matrice, compiuti sul territorio nazionale o extranazionale, se coinvolgenti cittadini italiani nonché ai loro familiari superstiti;
- all'articolo 2, comma 1, che ai fini della liquidazione della pensione e dell'indennità di fine rapporto o altro trattamento equipollente a chiunque subisca o abbia subito un'invalidità permanente di qualsiasi entità e grado in conseguenza di atti di terrorismo e delle stragi di tale matrice, nonché alle vedove e agli orfani, si applica l'articolo 2 della legge 24 maggio 1970, n. 336, e successive modificazioni;
- all'articolo 2, comma 2, che è riconosciuto il diritto ad una maggiorazione della misura della pensione e ai relativi benefici sulla base dei criteri indicati dalla presente legge per coloro che sono stati collocati a riposo alla data di entrata in vigore della presente legge;
- all'articolo 2, comma 3, che sono fatti salvi i trattamenti pensionistici di maggior favore derivanti da iscrizioni assicurative obbligatorie di lavoratori dipendenti, autonomi o liberi professionisti;
- all'articolo 3, comma 1, che a tutti coloro che hanno subito

un'invalidità permanente inferiore all'80 per cento della capacità lavorativa, causata da atti di terrorismo e dalle stragi di tale matrice, è riconosciuto un aumento figurativo di dieci anni di versamenti contributivi utili ad aumentare, per una pari durata, l'anzianità pensionistica maturata, la misura della pensione, nonché il trattamento di fine rapporto o altro trattamento equipollente;

- all'**articolo 4, comma 1**, che coloro che hanno subito un'invalidità permanente pari o superiore all'80 per cento della capacità lavorativa, causata da atti di terrorismo e dalle stragi di tale matrice, sono equiparati, ad ogni effetto di legge, ai grandi Invalidi di guerra di cui all'articolo 14 del testo unico di cui al decreto del Presidente della Repubblica 23 dicembre 1978, n. 915;
- all'**articolo 4, comma 2**, che in favore di tali soggetti è riconosciuto il diritto immediato alla pensione diretta, calcolata in base all'ultima retribuzione percepita integralmente dall'avente diritto e rideterminata secondo le previsioni di cui all'articolo 2, comma 2. Tali criteri si applicano anche per la determinazione della misura della pensione di reversibilità o indiretta in favore dei superstiti in caso di morte della vittima di atti di terrorismo e delle stragi di tale matrice; tali pensioni non sono decurtabili ad ogni effetto di legge;
- all'**articolo 5, comma 1**, il riconoscimento di una elargizione ivi indicata;
- all'**articolo 5, comma 4**, che in caso di decesso dei soggetti di cui al comma 3, ai superstiti aventi diritto alla pensione di reversibilità sono attribuite due annualità, comprensive della tredicesima mensilità, del suddetto trattamento pensionistico limitatamente al coniuge superstite, ai figli minori, ai figli maggiorenni, ai genitori e ai fratelli e alle sorelle, se conviventi e a carico;
- all'**articolo 6, comma 1**, che le percentuali di invalidità già riconosciute e indennizzate in base ai criteri e alle disposizioni della normativa vigente alla data di entrata in vigore della presente legge sono rivalutate tenendo conto dell'eventuale intercorso aggravamento fisico e del riconoscimento del danno biologico e morale;
- all'**articolo 7, comma 1**, che ai pensionati vittime di atti di terrorismo e delle stragi di tale matrice e ai loro superstiti è assicurato l'adeguamento costante della misura delle relative

pensioni al trattamento in godimento dei lavoratori in attività nelle corrispondenti posizioni economiche e con pari anzianità;

- all'**articolo 15, comma 1**, che i benefici di cui alla presente legge si applicano agli eventi verificatisi sul territorio nazionale a decorrere dal 1° gennaio 1961, e al comma 2, che per gli eventi coinvolgenti cittadini italiani verificatisi all'estero tali benefici si applicano a decorrere dal 1° gennaio 2003;
- all'**articolo 16**, che gli oneri derivanti dall'applicazione della citata legge sono posti a carico dello Stato.

Il decreto interministeriale del 18 novembre 2005, emanato dal Ministro dell'economia e delle finanze di concerto con il Ministro del lavoro e delle politiche sociali, ha fissato nella misura definitiva del 2,0 per cento l'aumento della perequazione automatica da attribuire alle pensioni per l'anno 2004 (**articolo 1**) e determinato in misura pari all'1,7 per cento, dal 1° gennaio 2006, la percentuale di variazione per il calcolo della perequazione delle pensioni per l'anno 2005, salvo conguaglio da effettuarsi nell'anno successivo (**articolo 2**).

Le modifiche introdotte dalla **legge 23 dicembre 2005, n. 266** (legge finanziaria 2006) prevedono:

- ai **commi 48 e 49**, la specifica imputazione degli accantonamenti da riversare, a carico di ciascun ente previdenziale pubblico, relativamente alle minori spese per consumi intermedi, a favore del bilancio dello Stato entro il 30 giugno 2006, secondo quanto già previsto dal D.L. 6 settembre 2002, n. 194 e dal decreto legge 12 luglio 2004, n. 168;
- al **comma 186**, per il personale dipendente da amministrazioni pubbliche diverse da quelle statali gli oneri derivanti dai rinnovi contrattuali per il biennio 2006-2008 sono posti a carico dei rispettivi bilanci;
- ai **commi da 263 a 266**, il trasferimento all'INPS, dal bilancio dello Stato, della somma a titolo di adeguamento Istat della quota assistenziale dei trattamenti pensionistici;
- al **comma 423**, la produzione e la cessione di energia elettrica da fonti rinnovabili agroforestali effettuate dagli imprenditori agricoli costituiscono attività connesse ai sensi dell'art. 2135, terzo

comma, del codice civile e si considerano produttive di reddito agrario.

- ai **commi 523 e 524**, il potenziamento dell'azione di vigilanza in materia di lavoro e legislazione sociale, attraverso la realizzazione di piani di intervento finalizzati al contrasto del lavoro sommerso e irregolare nei settori a maggior rischio di evasione contributiva e attraverso l'incremento dell'impiego del personale ispettivo in misura non inferiore al 20 per cento medio annuo rispetto a quanto pianificato per il 2005.

L'articolo 1 del decreto legislativo 2 febbraio 2006, n. 42, contenente disposizioni in materia di totalizzazione dei periodi assicurativi, prevede:

- al **comma 1**, che ferme restando le vigenti disposizioni in materia di ricongiunzione dei periodi assicurativi, agli iscritti a due o più forme di assicurazione obbligatoria per invalidità, vecchiaia e superstiti alle forme sostitutive, esclusive ed esonerative della medesima, nonché alle forme pensionistiche obbligatorie gestite dagli enti di cui ai decreti legislativi 30 giugno 1994, n. 509 e 10 febbraio 1996, n. 103, che non siano già titolari di trattamento pensionistico autonomo presso una delle predette gestioni, è data facoltà di cumulare i periodi assicurativi non coincidenti, di durata non inferiore a sei anni, al fine del conseguimento di un'unica pensione;
- al comma 2, che la facoltà di cui al comma 1 può essere esercitata a condizione che il soggetto interessato abbia compiuto il sessantacinquesimo anno di età e possa far valere un'anzianità contributiva pari almeno a venti anni, ovvero, indipendentemente dall'età anagrafica, abbia accumulato un'anzianità contributiva non inferiore a quarant'anni ed inoltre, che sussistano gli ulteriori requisiti, diversi da quelli di età ed anzianità contributiva, previsti dai rispettivi ordinamenti per l'accesso alla pensione di vecchiaia.

**GESTIONE DEI CONTRIBUTI E DELLE PRESTAZIONI
PREVIDENZIALI DEGLI ARTIGIANI**

RENDICONTO DELL'ANNO 2006

RELAZIONE DEL DIRETTORE GENERALE

Il bilancio consuntivo dell'anno 2006 della Gestione dei contributi e delle prestazioni previdenziali degli artigiani presenta un disavanzo economico di esercizio di 3.470 mln.

Per effetto di tale risultato il disavanzo patrimoniale al 31 dicembre 2006 passa da 7.087 mln a 10.557 mln.

Per una visione immediata dell'andamento della Gestione, nel prospetto che segue, vengono riportate le risultanze sintetiche relative all'ultimo quinquennio.

RISULTATO DI ESERCIZIO E SITUAZIONE PATRIMONIALE

(in milioni)

| ANNO | ENTRATE | USCITE | RISULTATO DI ESERCIZIO | SITUAZIONE PATRIMONIALE AL 31 DICEMBRE |
|------|---------|--------|------------------------|--|
| 2002 | 5.922 | 7.484 | -1.562 | 4 |
| 2003 | 6.023 | 8.190 | -2.167 | -2.163 |
| 2004 | 6.313 | 8.537 | -2.224 | -4.387 |
| 2005 | 6.457 | 9.157 | -2.700 | -7.087 |
| 2006 | 6.892 | 10.362 | -3.470 | -10.557 |

* * *

Per favorire il commento delle principali poste di bilancio, nella pagina seguente viene riportato un prospetto nel quale risultano evidenziati i dati relativi:

- ai valori "economici" delle entrate e delle uscite accertati per il 2006, raffrontati con i corrispondenti dati ipotizzati per lo stesso anno (previsioni originarie e aggiornate) e con quelli accertati per il 2005;
- alla situazione patrimoniale risultante all'inizio e alla fine degli anni 2005 e 2006.

SINTESI DELLA SITUAZIONE ECONOMICO PATRIMONIALE

| DESCRIZIONE | CONSUNTIVO 2005 | PREVENTIVO 2006 | | CONSUNTIVO 2006 |
|--|--------------------|--------------------------|------------------|--------------------|
| | | 1^ Nota di variazione | Aggiornato | |
| PATRIMONIO ALL'INIZIO DELL'ANNO: | | (in migliaia) | | |
| Avanzo (+); Disavanzo (-)..... | -4.387.166 | -7.087.116 | -7.087.116 | -7.087.116 |
| ENTRATE: | | | | |
| Contributi a carico degli iscritti..... | 6.046.745 | 6.194.888 | 6.332.241 | 6.402.734 |
| Contributi di cui all'art.20, L.724/1994..... | 357 | - | - | 55 |
| Quote di partecipazione degli iscritti..... | 77.688 | 108.682 | 76.148 | 74.630 |
| Redditi e proventi patrimoniali..... | 127 | 137 | 194 | 96 |
| Poste correttive e compensative di uscite..... | 104.772 | 101.685 | 110.556 | 116.857 |
| Entrate non classificabili in altre voci..... | 28.261 | 57.814 | 23.954 | 73.164 |
| Trasferimenti dalla GIAS..... | 40.316 | 40.945 | 41.105 | 41.756 |
| Trasferimenti da altre Gestioni dell'INPS..... | 18 | 4 | 50 | 37 |
| Canone d'uso netto degli immobili strumentali..... | 337 | 136 | 192 | 278 |
| Variazioni patrimoniali straordinarie..... | 14.757 | - | 1.819 | 3.922 |
| Prelievi da accantonamenti e fondi..... | 143.885 | - | - | 178.813 |
| TOTALE DELLE ENTRATE..... | 6.457.263 | 6.504.291 | 6.586.259 | 6.892.342 |
| USCITE: | | | | |
| Spese per prestazioni istituzionali..... | 8.127.027 | 8.471.152 | 8.575.628 | 8.742.817 |
| Trasferimenti passivi..... | 36.897 | 30.627 | 34.435 | 35.724 |
| Spese di amministrazione..... | 187.983 | 206.474 | 199.261 | 205.305 |
| Oneri per trasferimento allo Stato | - | - | 7.214 | 7.425 |
| Oneri finanziari..... | 260.467 | 410.339 | 449.422 | 536.274 |
| Poste correttive e compensative di entrate..... | 270.049 | 272.003 | 283.474 | 316.392 |
| Uscite non classificabili in altre voci..... | 597 | 537 | 668 | 501 |
| Trasferimenti ad altre Gestioni dell'INPS..... | 4.966 | 7.075 | 4.961 | 10.298 |
| Oneri tributari..... | 6.300 | 6.605 | 4.680 | 7.130 |
| Variazioni patrimoniali straordinarie..... | 144.988 | - | - | 180.168 |
| Assegnazione a fondi e accantonamenti..... | 357 | - | - | 55 |
| Svalutazione e deprezzamenti..... | 117.582 | 361.440 | 289.788 | 320.414 |
| TOTALE DELLE USCITE..... | 9.157.213 | 9.766.252 | 9.849.531 | 10.362.503 |
| RISULTATO DELL'ESERCIZIO: | | | | |
| Disavanzo..... | -2.699.950 | -3.261.961 | -3.263.272 | -3.470.161 |
| PATRIMONIO ALLA FINE DELL'ANNO: | | | | |
| Avanzo (+); Disavanzo (-)..... | -7.087.116 | -10.349.077 | -10.350.388 | -10.557.277 |

Nel rinviare ad apposita appendice il commento concernente l'evoluzione del quadro normativo che ha caratterizzato la Gestione nell'esercizio 2006, di seguito si forniscono alcune delucidazioni relative alle partite di entrata e di uscita maggiormente significative.

CONTRIBUTI A CARICO DEGLI ISCRITTI - I contributi dell'anno 2006 ammontano a 6.403 mln con un aumento di 356 mln rispetto all'anno precedente.

Le modifiche intervenute nel 2006 sono le seguenti:

- l'aumento del limite minimo e massimo di reddito imponibile che, per l'anno in corso è stato pari rispettivamente a 13.345 euro e a 65.495 euro (a fronte di euro 13.133 ed euro 64.402 nel 2005);
- a decorrere dal 1° gennaio 2006, l'aumento dello 0,20 per cento dell'aliquota contributiva, stabilito dall'art. 59, comma 15, della legge 449/1997, che raggiunge il 17,40 per cento fino a 39.297 euro e il 18,40 per cento da tale limite fino a 65.495 euro. Per i collaboratori di età non superiore ai 21 anni l'aliquota è pari al 14,40 per cento, con una riduzione di tre punti percentuali;
- la riduzione del numero degli iscritti alla Gestione che passa da 1.902.172 del 2005 a 1.881.488 del 2006 (-20.684 unità).

La sintesi del predetto gettito contributivo viene riportata nell'allegato n.4, ove sono evidenziati i contributi per l'indennità di maternità per un totale di 14 mln.

QUOTE DI PARTECIPAZIONE DEGLI ISCRITTI - Accertate in complessivi 75 mln, attengono:

- > per 18 mln ai contributi per la prosecuzione volontaria;
- > per 55 mln ai proventi per divieto di cumulo fra pensioni e retribuzioni;
- > per 2 mln ai valori di riscatto diversi per periodi scoperti di assicurazione.

POSTE CORRETTIVE E COMPENSATIVE DI USCITE - Accertate in 117 mln riguardano sia i recuperi di prestazioni pensionistiche a carico di titolari di pensione già integrata al trattamento minimo, beneficiari di nuovi trattamenti pensionistici, ovvero recuperi determinatisi a seguito di ricostituzioni, sia i riaccrediti da banche e poste di somme anticipate dall'Istituto per il pagamento delle pensioni.

ENTRATE NON CLASSIFICABILI IN ALTRE VOCI - Ammontano complessivamente a 73 mln, riguardano prevalentemente le somme aggiuntive connesse alla riscossione dei contributi arretrati (15 mln), gli interessi di dilazione e differimento (8 mln) e le entrate varie per 50 mln.

Queste ultime sono costituite prevalentemente (48 mln) dal recupero di versamenti di ritenute IRPEF su prestazioni risultate non dovute. Il relativo credito è evidenziato unitariamente nella Gestione per la produzione dei servizi.

TRASFERIMENTI DALLA GESTIONE DEGLI INTERVENTI ASSISTENZIALI E DI SOSTEGNO ALLE GESTIONI PREVIDENZIALI

Sono costituiti da somme che lo Stato, tramite la Gestione degli interventi assistenziali, trasferisce alla Gestione ad integrazione di minori entrate previste dalle varie norme che nel tempo si sono susseguite. Valutati in 42 mln riguardano, come riportato nell'allegato n.7:

- per 3 mln la copertura degli oneri derivanti dall'applicazione alle pensioni con anzianità contributiva pari o superiore a 40 anni delle disposizioni in materia di cumulo con redditi da lavoro previste per le pensioni di vecchiaia;
- per 3 mln, la copertura del minor gettito contributivo derivante dalla riduzione dell'aliquota contributiva per gli iscritti di età inferiore ai 21 anni;
- per 36 mln la copertura delle minori entrate derivanti dalle modifiche introdotte dall'art. 72 della legge 388/2000, relative alla disciplina sul cumulo tra pensione e reddito da lavoro.

VARIAZIONI PATRIMONIALI STRAORDINARIE - Ammontano a 4 mln, si riferiscono prevalentemente all'attribuzione alla Gestione del plus valore derivante dalla cessione degli immobili strumentali al FIP (2 mln) e alla eliminazione di residui passivi concernenti debiti per rate di pensioni prescritte (2 mln).

PRELIEVI DA ACCANTONAMENTI E FONDI - Accertati in complessivi 179 mln, riguardano quasi interamente il prelievo dal fondo svalutazione crediti contributivi per la copertura dell'importo dei crediti eliminati per irrecuperabilità o insussistenza (176 mln) e il prelievo dal fondo svalutazione crediti per prestazioni da recuperare (3 mln).

SPESE PER PRESTAZIONI - Ammontano, complessivamente, a 8.743 mln ed attengono, quasi interamente, a rate di pensioni (8.727 mln). Presentano un incremento di 616 mln, rispetto all'anno precedente, da imputare sia al maggior numero di pensioni in essere (+52.770), sia all'aumento del valore medio delle stesse, sul quale incide l'adeguamento della perequazione automatica nella misura del 1,7 per cento a decorrere dal 1 gennaio 2006, valore confermato dal Decreto del Ministero dell'Economia e delle Finanze del 20 novembre 2006.

Come evidenziato nell'allegato n.8, l'ammontare degli oneri non previdenziali, per l'anno 2006, risulta pari a 1.222 mln, a fronte di 1.163 mln dell'esercizio precedente. L'apporto complessivo dello Stato si compone principalmente di:

- 440 mln a copertura dell'onere relativo alle pensioni di invalidità liquidate ante legge n. 222/1984, importo adeguato dall'art.1 comma 263, della legge 266/2005;
- 40 mln pari all'integrazione al trattamento minimo dell'assegno ordinario di invalidità concesso ai sensi dell'art. 1 della legge 222/1984;
- 147 mln relativi all'aumento delle maggiorazioni sociali previsto dall'art. 1, legge n.140/1985 e successive modificazioni e integrazioni, nella misura di € 41,32 mensili per i titolari di pensione di età inferiore a 75 anni e € 51,65 mensili per coloro di età pari o maggiore a 75 anni;
- 72 mln relativi all'incremento a 516,46 euro di cui all'art. 38 c.1,lett. a) legge n.448/2001;
- 429 mln quale quota parte di ciascuna mensilità, così come stabilito dalla Conferenza dei servizi del 31 gennaio 2007;
- 17 mln di cui all'art.70, comma 7, della legge 388/2000 concernenti l'importo aggiuntivo pari a € 154,94 annui erogati in occasione della corresponsione della 13° mensilità in favore dei pensionati che si trovano in particolari condizioni.

I restanti importi che figurano nel predetto allegato attengono agli assegni per l'assistenza personale ai pensionati inabili di cui all'art. 5, della legge n. 222/1984 (1 milione), all'onere per l'indennità di maternità alle lavoratrici della categoria prevista dalla legge n.546/1987 (14 mln), le cui beneficiarie, per l'anno 2006, sono state pari a 9.606 e all'onere per la prevenzione e cura dell'invalidità per la quota concernente le prestazioni economiche ed accessorie, a carico dell'INPS ai sensi dell'art. 8 ter della legge n. 331/1981 e successive modificazioni (0,559 mln).

Per una valutazione sul grado di copertura del gettito contributivo rispetto all'onere per prestazioni, nella tabella che segue, si riportano, con riferimento agli ultimi cinque anni, i dati concernenti il numero degli iscritti, il numero delle pensioni in pagamento, il gettito contributivo e l'onere delle prestazioni, con i relativi rapporti.

NUMERO DEGLI ISCRITTI E DELLE PENSIONI IN ESSERE ALLA FINE DELL'ANNO E AMMONTARE DEI CONTRIBUTI E DELLE PRESTAZIONI

| ANNO | ISCRITTI | PENSIONI | CONTRIB. | PRESTAZ. (1) | RAPPORTO | |
|------|-----------|-----------|----------|-----------------|----------------------|------------------|
| | | | | | Iscritti Pensioni | Contr. Prest. |
| | | | | | (in mln) | |
| 2002 | 1.848.240 | 1.251.240 | 5.525 | 6.487 | 1,48 | 0,85 |
| 2003 | 1.862.427 | 1.302.016 | 5.666 | 6.923 | 1,43 | 0,82 |
| 2004 | 1.892.514 | 1.353.892 | 5.993 | 7.479 | 1,40 | 0,80 |
| 2005 | 1.902.172 | 1.407.114 | 6.125 | 8.127 | 1,35 | 0,75 |
| 2006 | 1.881.488 | 1.459.884 | 6.477 | 8.743 | 1,29 | 0,74 |

(1) Gli importi indicati sono al netto degli oneri pensionistici ritenuti di natura non previdenziale, posti a carico della Gestione degli interventi assistenziali e di sostegno alle gestioni previdenziali ai sensi dell'art. 37 della legge n. 88/1989.

Nei due prospetti seguenti si riportano, rispettivamente per le pensioni liquidate e vigenti negli anni 2005 e 2006, l'importo annuo, quello medio e i dati riguardanti il numero delle pensioni, suddivisi per categoria.

PENSIONI LIQUIDATE NEGLI ANNI 2005 E 2006

| ANNO | CATEGORIA | NUMERO | IMPORTO ANNUO (1) | IMPORTO MEDIO ANNUO |
|------|-----------------|---------|-------------------|---------------------|
| 2005 | Vecchiaia..... | 76.478 | 798.996.515 | 10.447 |
| | Invalità..... | 7.723 | 61.642.890 | 7.982 |
| | Superstiti..... | 20.097 | 108.769.118 | 5.412 |
| | Totale..... | 104.298 | 969.408.523 | 9.295 |
| 2006 | Vecchiaia..... | 71.384 | 761.595.418 | 10.669 |
| | Invalità..... | 7.211 | 58.904.945 | 8.169 |
| | Superstiti..... | 18.962 | 105.281.566 | 5.552 |
| | Totale..... | 97.557 | 925.781.929 | 9.490 |

PENSIONI ESISTENTI ALLA FINE DEGLI ANNI 2005 E 2006

| ANNO | CATEGORIA | NUMERO | IMPORTO ANNUO (1) | IMPORTO MEDIO ANNUO |
|------|-----------------|-----------|-------------------|---------------------|
| 2005 | Vecchiaia..... | 936.798 | 9.184.082.372 | 9.804 |
| | Invalità..... | 167.263 | 1.013.719.456 | 6.061 |
| | Superstiti..... | 303.053 | 1.508.098.936 | 4.976 |
| | Totale..... | 1.407.114 | 11.705.900.764 | 8.319 |
| 2006 | Vecchiaia..... | 990.029 | 10.055.109.549 | 10.156 |
| | Invalità..... | 158.529 | 990.670.065 | 6.249 |
| | Superstiti..... | 311.326 | 1.598.852.668 | 5.136 |
| | Totale..... | 1.459.884 | 12.644.632.282 | 8.661 |

(1) Comprende quote di pensione poste a carico di altre gestioni

TRASFERIMENTI PASSIVI - Ammontano complessivamente a 36 mln ed attengono, come evidenziato nell'allegato n. 9, a contribuzioni a favore dello Stato già destinate all'ONPI (15 mln) e a favore degli Istituti di patronato e assistenza sociale e dell'Istituto di medicina sociale (12 mln) e, infine, a trasferimenti ad altri Enti di contributi per ricongiunzione di periodi assicurativi (9 mln).

SPESE DI AMMINISTRAZIONE - Risultano determinate in 205 mln e rappresentano quasi esclusivamente la quota parte delle spese di amministrazione complessive dell'Istituto, attribuite alla Gestione in base ai criteri previsti dal vigente Regolamento per l'amministrazione e la contabilità dell'INPS.

Nella tabella che segue si riportano, per grandi aggregati, i dati delle spese di amministrazione a carico della Gestione rispettivamente per gli anni 2005 e 2006.

SPESE DI AMMINISTRAZIONE

(in migliaia)

| AGGREGATI | ANNO 2005 | ANNO 2006 |
|--|----------------|----------------|
| SPESE PER IL PERSONALE | 128.246 | 144.182 |
| SPESE PER SERVIZI SVOLTI DA ALTRI ENTI | 26.391 | 23.273 |
| SPESE POSTALI, TELEGRAF. E TELEFONICHE | 3.655 | 3.684 |
| ILLUMINAZIONE, FORZA MOTRICE, RISCALD., CONDIZIONAMENTO, CONDUZIONE, PULIZIA, VIGILANZA, FITTO LOCALI, MANUTENZIONE E ADATTAMENTO STABILI STRUMENTALI | 10.583 | 11.254 |
| SPESE PER ACCERTAMENTI SANITARI | 172 | 173 |
| SPESE LEGALI | 1.524 | 1.464 |
| SPESE PER I SERVIZI INFORMATICI E AMM.TO APPARECCHIATURE INFORMATICHE | 5.400 | 5.735 |
| ALTRE SPESE | 21.484 | 24.340 |
| TOTALE | 197.455 | 214.105 |
| Meno RECUPERI | 8.575 | 8.158 |
| Meno RESIDUI INSUSS. PASSIVI | 899 | 643 |
| TOTALE NETTO | 187.981 | 205.304 |

ONERI PER IL TRASFERIMENTO ALLO STATO DELLE ECONOMIE DERIVANTI DALLA RIDUZIONE DELLE SPESE DI AMMINISTRAZIONE - Stabiliti in 7 mln., rappresentano gli oneri per il trasferimento al bilancio dello Stato derivanti dalle economie prodotte dalla riduzione degli stanziamenti relativi alle spese di amministrazione della gestione, determinati in seguito all'applicazione dell'art.1, comma 48, della legge n.266/2005 e dell'art.22 della legge n.248/2006.

ONERI FINANZIARI - Pari a complessivi 536 mln sono costituiti per 485 mln dagli interessi passivi maturati sul conto corrente che la Gestione intrattiene con l'INPS per le anticipazioni ricevute a titolo oneroso, per 48 mln dagli oneri derivanti dalla cessione dei crediti contributivi e per 3 mln dagli interessi passivi sulle prestazioni arretrate. La misura del saggio di interesse, che le gestioni finanziariamente passive debbono corrispondere a quelle attive, è stata fissata nel 3,858% (2,69% nel 2005), così come stabilito dal Consiglio di Amministrazione con deliberazione n.73 del 13 giugno 2007.

POSTE CORRETTIVE E COMPENSATIVE DI ENTRATE - Pari a 316 mln si riferiscono principalmente alle somme portate in diminuzione dei contributi dovuti (autoconguaglio) e in misura inferiore a rimborsi di contributi e sanzioni.

TRASFERIMENTI AD ALTRE GESTIONI DELL'INPS - Pari a 10 mln riguardano valori di copertura di periodi assicurativi (3 mln), la rifusione alla Gestione degli interventi assistenziali dei benefici pensionistici ai non vedenti (3 mln) e la rifusione alla Gestione per la produzione dei servizi dell'onere per la svalutazione dei crediti verso l'Erario per i versamenti di ritenute IRPEF non dovuti (4 mln).

ONERI TRIBUTARI - Accertati in 7 mln si riferiscono, principalmente, agli oneri relativi all'imposta regionale sulle attività produttive e, in misura minore, alle ritenute erariali sui conti correnti postali.

VARIAZIONI PATRIMONIALI STRAORDINARIE - Ammontano complessivamente a 180 mln e riguardano l'accertata irrecuperabilità di crediti per contributi, sanzioni e prestazioni da recuperare (all.11).

SVALUTAZIONI E DEPREZZAMENTI - Determinati in 320 mln, attengono principalmente all'assegnazione al fondo svalutazione crediti contributivi, resasi necessaria dopo aver prelevato 176 mln a copertura delle eliminazioni di residui per contributi effettuate nell'anno, per adeguare la consistenza del fondo alla percentuale di svalutazione dei crediti contributivi, stabilita con determinazione del Direttore Generale n.1 del 14 febbraio 2007, nelle seguenti misure:

- 93,60 per cento per i crediti fino al 31 dicembre 1980;
- 91,50 per cento per i crediti relativi agli anni 1981-1990;
- 79,30 per cento per i crediti relativi agli anni 1991-1995;
- 60,30 per cento per i crediti relativi agli anni 1996-1999;
- 35,00 per cento per i crediti relativi agli anni 2000-2001;
- 16,20 per cento per i crediti relativi agli anni 2002-2004;
- 8,70 per cento per i crediti relativi agli anni 2005-2006.

RISULTATO DI ESERCIZIO - L'esercizio in esame chiude con una eccedenza delle uscite (10.362 mln) sulle entrate (6.892 mln), pari a 3.470 mln che costituisce il disavanzo di esercizio per l'anno 2006.

*

*

*

*

Nel seguente prospetto, attinente alla consistenza patrimoniale della Gestione, vengono posti a raffronto i valori delle attività e passività risultanti all'inizio e alla fine dell'esercizio.

(in migliaia)

| ATTIVITA' | STATO PATRIMONIALE | | |
|-------------------------------------|--------------------|-------------------|------------------|
| | al 1° gennaio | al 31 dicembre | Variazioni |
| - Quota partecipaz. Immobili strum. | 5.733 | 5.365 | -368 |
| - Residui attivi | 5.186.629 | 5.966.973 | 780.344 |
| - Ratei attivi | 1.259.373 | 1.273.954 | 14.581 |
| TOTALE DELLE ATTIVITA' | 6.451.735 | 7.246.292 | 794.557 |
| PASSIVITA' | | | |
| - Debito in c/c verso l'INPS | 10.939.001 | 14.991.207 | 4.052.206 |
| - Residui passivi | 489.991 | 571.593 | 81.602 |
| - Ratei passivi | 66.948 | 56.202 | -10.746 |
| - Fondi di accantonamenti vari | 1.610 | 1.665 | 55 |
| - Poste rettificative dell'attivo | 2.041.301 | 2.182.902 | 141.601 |
| TOTALE DELLE PASSIVITA' | 13.538.851 | 17.803.569 | 4.264.718 |
| DEFICIT PATRIMONIALE | 7.087.116 | 10.557.277 | 3.470.161 |

Relativamente alle principali voci, si fa presente quanto segue:

QUOTA DI PARTECIPAZIONE ALL'ACQUISIZIONE DI IMMOBILI STRUMENTALI ADIBITI AD UFFICI - L'importo di 5 mln rappresenta la quota parte del valore degli immobili strumentali evidenziato nel bilancio dell'Istituto, attribuita alla Gestione.

RESIDUI ATTIVI - Ammontano a 5.967 mln e risultano così costituiti:

- per 4.887 mln, dai crediti ceduti alla S.C.C.I. S.p.A. (4.706 mln per contributi e 181 mln per sanzioni) compresi quelli per i quali l'Istituto cura la riscossione per conto della società veicolo;

- per 953 mln da crediti non ceduti, di cui 952 mln per contributi e 1 mln per sanzioni;
- per 127 mln, dagli altri crediti rappresentati quasi interamente dai crediti per prestazioni da recuperare.

Di seguito si riportano, suddivisi per anno di provenienza, i crediti contributivi della Gestione.

| | |
|------------------|------------------|
| Anno 2001 e prec | 2.880 mln |
| " 2002 | 419 mln |
| " 2003 | 462 mln |
| " 2004 | 517 mln |
| " 2005 | 428 mln |
| " 2006 | 952 mln |
| Totale | 5.658 mln |

RATEI ATTIVI - Determinati in complessivi 1.274 mln, si riferiscono, essenzialmente, alla quarta rata dei contributi relativa all'ultimo trimestre 2006, da versare entro il 16 febbraio 2007.

DEBITO IN C/C CON L'INPS - Ammonta a 14.991 mln e presenta un aumento di 4.052 mln rispetto all'indebitamento di inizio anno, da attribuire all'andamento negativo della Gestione.

RESIDUI PASSIVI - Ammontano a complessivi 572 mln e le voci più significative attengono a rate di pensioni rimaste da pagare alla fine del 2006 (195 mln), ai debiti per contributi da rimborsare agli assicurati (119 mln) e, infine, al debito per oneri derivanti dalle operazioni di cessione dei crediti alla S.C.C.I. S.p.A. (246 mln).

RATEI PASSIVI - Determinati complessivamente in 56 mln (all. n. 3) attengono, principalmente, all'onere presunto per rate di pensioni e indennità di maternità relative a domande giacenti al 31 dicembre 2006.

POSTE RETTIFICATIVE DELL'ATTIVO - Determinate complessivamente in 2.183 mln, riguardano la consistenza del fondo svalutazione

crediti per prestazioni da recuperare per 40 mln e del fondo svalutazione crediti contributivi per 2.143 mln. Quest'ultimo, che esprime la presumibile inesigibilità dei crediti contributivi verso gli iscritti e che conferisce alla consistenza degli stessi una valutazione più corrispondente all'effettivo valore, presenta un incremento di 137 mln che costituisce il differenziale tra il prelievo a copertura della perdita rilevata nell'anno per 176 mln e l'assegnazione di 313 mln per adeguare il fondo alle percentuali di svalutazione dei crediti stessi, già indicate.

PATRIMONIO ALLA FINE DELL'ANNO - Per effetto del disavanzo di esercizio attestatosi sui 3.470 mln, il disavanzo patrimoniale della Gestione al 31 dicembre 2006 passa da 7.087 mln a 10.557 mln.

IL DIRETTORE CENTRALE FINANZA,
CONTABILITA' E BILANCIO

Fiorenti

IL DIRETTORE GENERALE

Ma

flowe, 1-10-2007

RENDICONTO

**GESTIONE DEI CONTRIBUTI E DELLE PRESTAZIONI PREVIDENZIALI DEGLI ARTIGIANI
SITUAZIONE PATRIMONIALE AL 31 DICEMBRE 2006**

| ATTIVITA' | CONSISTENZA | | VARIAZIONI |
|--|-----------------------|-----------------------|----------------------|
| | al 1 gennaio 2006 | al 31 dicembre 2006 | |
| QUOTA DI PARTECIPAZIONE ALL'ACQUISIZIONE DI IMMOBILI STRUMENTALI ADIBITI AD UFFICI..... | 5.733.906 | 5.365.021 | -368.885 |
| RESIDUI ATTIVI: | 5.186.629.059 | 5.966.973.214 | 780.344.155 |
| - Crediti ceduti alla S.C.C.I. S.p.a..... | 5.074.069.626 | 4.886.794.320 | -187.275.306 |
| Crediti contributivi..... | 4.890.897.083 | 4.706.104.680 | -184.792.403 |
| Crediti per sanzioni civili, amministr., multe e ammende..... | 183.172.543 | 180.689.640 | -2.482.903 |
| - Altri crediti: | 112.559.433 | 1.080.178.894 | 967.619.461 |
| Crediti contributivi..... | - | 952.148.907 | 952.148.907 |
| Crediti per sanzioni civili, amministr. multe e ammende..... | - | 975.043 | 975.043 |
| Crediti per prestazioni da recuperare..... | 112.548.080 | 127.043.591 | 14.495.511 |
| Crediti verso la Repubblica Federale di Germania..... | 11.353 | 11.353 | - |
| RATEI ATTIVI: | 1.259.372.621 | 1.273.954.349 | 14.581.728 |
| -Contributi a carico degli iscritti (all.n.4)..... | 1.258.884.250 | 1.273.517.150 | 14.632.900 |
| -Sanzioni civili, amministrative, multe e ammende (all.n. 6)... | 488.371 | 437.199 | -51.172 |
| TOTALE DELLE ATTIVITA'..... | 6.451.735.586 | 7.246.292.584 | 794.556.998 |
| DISAVANZO PATRIMONIALE..... | 7.087.115.744 | 10.557.276.683 | 3.470.160.939 |
| TOTALE A PAREGGIO..... | 13.538.851.330 | 17.803.569.267 | 4.264.717.937 |

XV LEGISLATURA - DISEGNI DI LEGGE E RELAZIONI - DOCUMENTI

| PASSIVITA' | CONSISTENZA | | VARIAZIONI |
|---|-----------------------|-----------------------|----------------------|
| | al 1 gennaio 2006 | al 31 dicembre 2006 | |
| DEBITO IN CONTO CORRENTE CON L'INPS..... | 10.939.001.013 | 14.991.207.082 | 4.052.206.069 |
| RESIDUI PASSIVI: | 489.991.213 | 571.592.637 | 81.601.424 |
| -Debiti verso lo Stato (All.n.1)..... | 1.097.795 | 192.669 | -905.126 |
| -Debiti verso altri Enti per contribuzioni..... | 12.543.898 | 11.589.713 | -954.185 |
| -Debiti per prestazioni (All.n.2)..... | 166.191.790 | 195.065.696 | 28.873.906 |
| -Debiti per contributi da rimborsare..... | 112.491.677 | 118.871.454 | 6.379.777 |
| -Debito per oneri di cessione | 197.666.053 | 245.873.105 | 48.207.052 |
| RATEI PASSIVI (All.n.3)..... | 66.948.150 | 56.201.933 | -10.746.217 |
| FONDI DI ACCANTONAMENTI VARI: | 1.610.009 | 1.665.025 | 55.016 |
| -Fondo per la copertura degli oneri per l'accreditamento dei contributi omessi agli assicurati (art.39 della legge n.153/1969)..... | 92.485 | 92.485 | - |
| -Fondo di accantonamento dei contributi di cui all'art.20 della legge n. 724/1994..... | 1.517.524 | 1.572.540 | 55.016 |
| POSTE RETTIFICATIVE DELL'ATTIVO: | 2.041.300.945 | 2.182.902.590 | 141.601.645 |
| -Fondo svalutazione crediti contributivi..... | 2.005.879.723 | 2.142.980.203 | 137.100.480 |
| -Fondo svalutazione crediti per prestazioni da recuperare..... | 35.421.222 | 39.922.387 | 4.501.165 |
| TOTALE DELLE PASSIVITA'..... | 13.538.851.330 | 17.803.569.267 | 4.264.717.937 |

I SINDACI

CARLO CONTE - ANTONIO ACIERNO
 LUDOVICO ANSELMI - DANIELA CARLA'
 MARIANO MARTONE - EMANUELE SFERRA

IL PRESIDENTE

GIAN PAOLO SASSI

XV LEGISLATURA - DISEGNI DI LEGGE E RELAZIONI - DOCUMENTI

GESTIONE DEI CONTRIBUTI E DELLE PRESTAZIONI PREVIDENZIALI DEGLI ARTIGIANI
ENTRATE E USCITE DELL'ESERCIZIO 2006

| | ENTRATE | PREVENTIVO 2006 | | CONSUNTIVO 2006 |
|-----------|---|--------------------------|-----------------------|-------------------------|
| | | 1a Nota di variazione | Aggiornato | |
| 1 | CONTRIBUTI A CARICO DEGLI ISCRITTI | 6.078.500.228 | 6.296.765.289 | 6.388.156.043 |
| | -Contributi ordinari (all.n.4)..... | 6.078.500.228 | 6.296.765.289 | 6.388.101.027 |
| | - Contributi afferenti ai periodi di cui all'Art.20 L.724/1994..... | - | - | 55.016 |
| 2 | QUOTE DI PARTECIPAZIONE DEGLI ISCRITTI (all.n.5)..... | 108.682.229 | 76.147.539 | 74.629.483 |
| 3 | POSTE CORRETTIVE E COMPENSATIVE DI USCITE: | 101.684.702 | 110.556.100 | 116.857.355 |
| | -Recupero di prestazioni..... | 101.533.344 | 110.385.800 | 116.730.844 |
| | -Recupero di indennità di maternità..... | 151.358 | 170.300 | 126.511 |
| 4 | REDDITI E PROVENTI PATRIMONIALI: | 136.854 | 194.289 | 96.398 |
| | -Interessi attivi diversi..... | 1.418 | 63.494 | 13.044 |
| | - Interessi attivi sui conti correnti postali..... | 135.436 | 130.795 | 83.354 |
| 5 | ENTRATE NON CLASSIFICABILI IN ALTRE VOCI (all.n.6)..... | 57.813.972 | 23.953.943 | 73.214.830 |
| | A - COMPONENTI FINANZIARIE DI PARTE CORRENTE | 6.346.817.985 | 6.507.617.160 | 6.652.954.109 |
| 6 | TRASFERIMENTI DALLA G.I.A.S. (all. n.7)..... | 40.945.203 | 41.105.175 | 41.755.542 |
| 7 | TRASFERIMENTI DA ALTRE GESTIONI DELL'INPS: | 4.094 | 49.900 | 37.432 |
| | -Valori di copertura di periodi assicurativi..... | 4.094 | 49.900 | 37.424 |
| | -Recupero del contributo in conto interessi su mutui concessi agli inquilini D.lgl 104/1996 art.6 c.9..... | - | - | 8 |
| 8 | CANONE D'USO NETTO DEGLI IMMOBILI STRUMENTALI ADIBITI AD UFFICIO..... | 135.576 | 191.772 | 277.925 |
| 9 | VARIAZIONI PATRIMONIALI STRAORDINARIE: | - | 1.819.107 | 3.921.625 |
| | - Riaccertamento crediti per prestazioni da recuperare..... | - | - | 18.767 |
| | - Residui passivi per rate di pensione prescritte..... | - | - | 1.805.469 |
| | - Residui passivi per contributi da rimborsare..... | - | - | 16.587 |
| | - Eccedenza fondo oscillazione titoli..... | - | 563 | 16 |
| | - Plus-valore immobili alienati e prelievo dal fondo ammortamento..... | - | 68 | 70 |
| | - Plus-valore ed eccedenza del fondo amm.to immobili ceduti al FIP..... | - | 1.816.526 | 2.080.662 |
| | - Plus-valore titoli..... | - | 1.950 | 54 |
| 10 | PRELIEVI DA ACCANTONAMENTI E FONDI: | - | - | 178.812.879 |
| | - Prelievo dal Fondo svalutazione crediti contributivi..... | - | - | 176.177.944 |
| | - Prelievo dal Fondo svalutazione crediti per prestazioni da recuperare..... | - | - | 2.634.935 |
| 11 | STORNO RATEI PASSIVI INIZIALI (all.n.8)..... | 55.735.691 | 66.948.150 | 66.948.150 |
| 12 | ATTRIBUZIONE RATEI ATTIVI FINALI: | 1.327.396.654 | 1.294.848.149 | 1.273.954.350 |
| | -per contributi a carico degli iscritti (all.n.4)..... | 1.327.106.668 | 1.294.359.778 | 1.273.517.151 |
| | -per sanzioni civili, amministrative, multe e ammende (all.n.6)..... | 289.986 | 488.371 | 437.199 |
| | B - COMPONENTI ECONOMICHE..... | 1.424.217.218 | 1.404.962.253 | 1.565.707.903,00 |
| | TOTALE DELLE ENTRATE (A + B)..... | 7.771.035.203 | 7.912.579.413 | 8.218.662.012 |
| 13 | DISAVANZO ECONOMICO DI ESERCIZIO..... | 3.261.980.524 | 3.263.272.058 | 3.470.160.939 |
| | TOTALE A PAREGGIO..... | 11.032.995.727 | 11.175.851.471 | 11.688.822.951 |

XV LEGISLATURA - DISEGNI DI LEGGE E RELAZIONI - DOCUMENTI

| | U S C I T E | PREVENTIVO 2006 | | CONSUNTIVO 2006 |
|----|---|--------------------------|-----------------------|-----------------------|
| | | 1a Nota di variazione | Agglomerato | |
| 1 | SPESE PER PRESTAZIONI ISTITUZIONALI (all.n.8 sub A)..... | 8.471.588.040 | 8.573.947.255 | 8.753.004.152 |
| 2 | TRASFERIMENTI PASSIVI (all.n.9)..... | 30.627.002 | 34.434.851 | 35.723.533 |
| 3 | ONERI FINANZIARI: | 5.165.562 | 51.650.618 | 51.663.295 |
| | -Interessi passivi su prestazioni arretrate..... | 5.105.114 | 4.885.302 | 3.434.150 |
| | - Interessi passivi diversi..... | 60.448 | 83.281 | 22.093 |
| | - Derivanti dalla cessione dei crediti contributivi di cui all'art.13 della legge 448/1998 e art.1 DL 308/1999 convertito nella legge 402/1999..... | - | 46.682.035 | 48.207.052 |
| 4 | POSTE CORRETTIVE E COMPENSATIVE DI ENTRATE (all.n.10)..... | 272.003.132 | 283.474.000 | 316.392.177 |
| 5 | USCITE NON CLASSIFICABILI IN ALTRE VOCI: | 537.303 | 668.497 | 500.594 |
| | -Uscite varie..... | 405.481 | 530.773 | 409.842 |
| | -Rivalutazione monetaria di prestazioni arretrate..... | 131.822 | 137.724 | 90.752 |
| | A - COMPONENTI FINANZIARIE DI PARTE CORRENTE..... | 8.779.921.039 | 8.944.175.221 | 9.157.283.751 |
| 6 | INTERESSI PASSIVI SUL CONTO CORRENTE CON L'INPS..... | 405.172.937 | 397.771.451 | 484.610.297 |
| 7 | SPESE DI AMMINISTRAZIONE..... | 206.472.456 | 206.472.456 | 205.304.133 |
| 8 | SPESE DI AMMINISTRAZIONE CONNESSE CON LE OPERAZIONI DI CARTOLARIZZAZIONE DEGLI IMMOBILI DA REDDITO..... | 1.737 | 2.346 | 995 |
| 9 | ONERE PER IL TRASFERIMENTO ALLO STATO DELLE ECONOMIE DERIVANTI DALLA RIDUZIONE DELLE SPESE DI AMMINISTRAZIONE..... | - | - | 7.424.443 |
| 10 | ONERE PER LA PREVENZIONE E CURA DELL'INVALIDITA': | | | |
| | -Prestazioni economiche ed accessorie, ai sensi dell'art. 1, del D.L. n. 16/1982 convertito nella Legge n.98/1982 (all.n.8 sub B)..... | 436.551 | 598.160 | 558.573 |
| 11 | TRASFERIMENTI AD ALTRE GESTIONI DELL'INPS: | 7.075.411 | 4.960.741 | 10.298.032 |
| | -Valori di copertura di periodi assicurativi..... | 7.075.008 | 4.960.136 | 2.568.469 |
| | -Quota parte dei proventi di cui all'art.44, comma 2 e 3 della legge 289/2002..... | - | - | 4.399 |
| | -Contributo in conto interessi su mutui concessi agli inquilini-D.lgs 104/1996 art.6 c.9..... | 403 | 605 | 8 |
| | -Rifusione alla GIAS dei benefici pensionistici ai non vedenti..... | - | - | 2.955.710 |
| | - Rifusione alla Gestione per la produzione dei servizi dell'onere per sval. crediti verso l'Eranio per versamenti di ritenute IRPEF non dovuti..... | - | - | 4.769.446 |
| 12 | ONERI TRIBUTARI..... | 6.604.860 | 4.679.565 | 7.130.287 |
| 13 | VARIAZIONI PATRIMONIALI STRAORDINARIE: | | | |
| | - Eliminazione di residui attivi (all.11)..... | - | - | 180.168.345 |
| 14 | ASSEGNAZIONE A FONDI E ACCANTONAMENTI: | | | |
| | -Assegnazione al Fondo di accantonamento dei contributi di cui all'art.20 della legge n. 724/1994..... | - | - | 55.016 |
| 15 | SVALUTAZIONE E DEPREZZAMENTI: | 361.439.756 | 289.787.722 | 320.414.524 |
| | -Assegnazione al Fondo svalutazione crediti contributivi..... | 361.439.756 | 289.787.722 | 313.278.424 |
| | -Assegnazione al Fondo svalutazione crediti per prestazioni da recuperare..... | - | - | 7.136.100 |
| 16 | STORNO RATEI ATTIVI INIZIALI: | 1.211.007.862 | 1.259.372.622 | 1.259.372.622 |
| | -per contributi a carico degli iscritti (all.n.4)..... | 1.210.717.876 | 1.258.884.251 | 1.258.884.251 |
| | -per sanzioni civili, amministrative, multe e ammende (all.n.6)..... | 289.986 | 488.371 | 488.371 |
| 17 | RATEI PASSIVI FINALI (all.n.8)..... | 54.863.118 | 68.031.187 | 56.201.933 |
| | B - COMPONENTI ECONOMICHE..... | 2.253.074.688 | 2.231.676.250 | 2.531.539.200 |
| | TOTALE DELLE USCITE (A + B)..... | 11.032.995.727 | 11.175.851.471 | 11.688.822.951 |

ALLEGATI

DEBITI VERSO LO STATO

ALLEGATO N. 1

| DESCRIZIONE | CONSISTENZA | | VARIAZIONI |
|---|---------------------|---------------------|--------------------|
| | al 1° gennaio 2006 | al 31 dicembre 2006 | |
| Per il finanziamento del Fondo sanitario nazionale - art.69, lett. b) della legge n. 833/1978: - per prestazioni terapeutiche..... | 192.411,18 | 192.411,18 | - |
| -Per somme da trasferire ai sensi dell'art. 1 duodecies della legge n. 641/1978 (ex ONPI)..... | 905.125,26 | - | -905.125,26 |
| -Somme trasferite in eccedenza agli oneri per provvidenze erogate alle popolazioni colpite da eventi calamitosi..... | 258,23 | 258,23 | - |
| TOTALE | 1.097.794,67 | 192.669,41 | -905.125,26 |

DEBITI PER PRESTAZIONI

ALLEGATO N. 2

| DESCRIZIONE | CONSISTENZA | | VARIAZIONI |
|--|-----------------------|-----------------------|----------------------|
| | al 1° gennaio 2006 | al 31 dicembre 2006 | |
| -Debiti verso i pensionati..... | 166.030.583,64 | 194.947.574,30 | 28.916.990,66 |
| -Debiti per l'assegno per l'assistenza personale e continuativa ai pensionati per inabilità di cui all'art. 5 della legge n. 222/1984..... | - | 3.376,15 | 3.376,15 |
| -Debiti verso i beneficiari di prestazioni di maternità..... | 161.206,46 | 114.745,27 | -46.461,19 |
| TOTALE | 166.191.790,10 | 195.065.695,72 | 28.873.905,62 |

RATEI PASSIVI

ALLEGATO N. 3

| DESCRIZIONE | CONSISTENZA | | VARIAZIONI |
|---|----------------------|----------------------|-----------------------|
| | al 1° gennaio 2006 | al 31 dicembre 2006 | |
| -Rate pens. relative a domande giacenti al 31 dicembre..... | 62.908.543,00 | 52.206.252,00 | -10.702.291,00 |
| -Indennità di maternità..... | 4.039.607,00 | 3.995.681,00 | -43.926,00 |
| TOTALE | 66.948.150,00 | 56.201.933,00 | -10.746.217,00 |

CONTRIBUTI A CARICO DEGLI ISCRITTI

ALLEGATO N. 4

| DESCRIZIONE | PREVENTIVO 2006 | | CONSUNTIVO 2006 | | | |
|--|--|---------------------------------------|------------------------------|---|--|---|
| | 1 ^a Nota di variazione (dato economico) (1) | Aggiornato (dato economico) (2) | Accertati nel 2006 (3) | Meno : rateo al 31.12.2005 (*) (4) | più: rateo al 31.12.2006 (**) (5) | Totale (dato economico) (6)=(3-4+5) |
| Contributo a percentuale, di cui all'art.1 della legge n.233/1990 e successive modificazioni ... | 6.180.589.620,00 | 6.317.867.216,00 | 6.373.774.240,31 | 1.255.050.611,32 | 1.269.718.470,33 | 6.388.442.099,32 |
| Contributo per l'indennità di maternità - Legge n.546/1987..... | 14.299.400,00 | 14.373.600,00 | 14.326.786,79 | 3.833.639,53 | 3.798.680,48 | 14.291.827,74 |
| TOTALE | 6.194.889.020,00 | 6.332.240.816,00 | 6.388.101.027,10 | 1.258.884.250,85 | 1.273.517.150,81 | 6.402.733.927,06 |

(*) Comprensivo dell'integrazione di competenza di competenza in relazione al nuovo iscritti dell'anno 2005 valutata in 104,23 milioni.

(**) Comprensivo dell'integrazione di competenza in relazione ai nuovi iscritti dell'anno 2006 valutata in 96,87 milioni

ALLEGATO N. 5

QUOTE DI PARTECIPAZIONE DEGLI ISCRITTI

| DESCRIZIONE | PREVENTIVO 2006 | | Consuntivo 2006 |
|---|-----------------------|----------------------|----------------------|
| | 1^ nota di variazione | Aggiornato | |
| Contributi volontari..... | 20.430.932,00 | 20.479.913,00 | 17.345.972,00 |
| Proventi per divieto di cumulo tra pensioni e redditi da lavoro..... | 87.966.900,00 | 55.343.800,00 | 54.549.198,02 |
| Proventi connessi con l'estensione del regime di totale cumulabilità della pensione di anzianità con i redditi da lavoro, art. 44, c. 2, legge n.289/2002 | - | - | 44.874,25 |
| Proventi a sanatoria di periodi di totale o parziale incumulabilità della pensione con i redditi da lavoro art.44, c.3, L289/2002..... | - | - | 89,22 |
| Valori di riscatto per il periodo di corso legale di laurea, ai sensi dell'art.50, della legge n. 153/1969..... | 284.397,00 | 323.826,00 | 454.978,33 |
| Valori di riscatto diversi per periodi scoperti di assicurazione..... | - | - | 2.234.370,71 |
| TOTALE..... | 108.682.229,00 | 76.147.539,00 | 74.629.482,53 |

ALLEGATO N. 6

ENTRATE NON CLASSIFICABILI IN ALTRE VOCI

| DESCRIZIONE | PREVENTIVO 2006 | | CONSUNTIVO 2006 | | | |
|--|--|---------------------------------------|------------------------------|---|---------------------------------------|---|
| | 1ª Nota di variazione (dato economico) (1) | Aggiornato (dato economico) (2) | Accertati nel 2006 (3) | Meno : rateo al 31.12.2005 (4) | Più: rateo al 31.12.2006 (5) | Totale (dato economico) (6)=(3-4+5) |
| Sanzioni civili, amministrative, multe e ammende..... | 47.027.247,00 | 13.860.121,00 | 14.468.263,68 | 488.371,23 | 437.198,89 | 14.417.091,34 |
| Interessi di dilazione e differimento..... | 9.543.842,00 | 8.105.866,00 | 8.394.779,82 | | | 8.394.779,82 |
| Interessi per la riscossione dilazionata dei proventi di cui all'art. 44, c.2 e 3 legge 289/2002..... | 31.255,00 | 570,00 | 283,48 | | | 283,48 |
| Valori per azioni di surroga, ex art.14, legge n. 222/1984..... | 285.144,00 | 763.081,00 | 320.781,83 | | | 320.781,83 |
| Entrate varie..... | 926.484,00 | 1.224.305,00 | 50.030.721,16 | | | 50.030.721,16 |
| TOTALE..... | 57.813.972,00 | 23.953.943,00 | 73.214.829,97 | 488.371,23 | 437.198,89 | 73.163.657,63 |

TRASFERIMENTI DALLA GESTIONE DEGLI INTERVENTI ASSISTENZIALI E DI SOSTEGNO ALLE GESTIONI PREVIDENZIALI

ALLEGATO N.7

| DESCRIZIONE | PREVENTIVO 2006 | | Consuntivo 2006 |
|--|-----------------------|----------------------|----------------------|
| | 1^ Nota di variazione | Aggiornato | |
| - Copertura oneri derivanti applicazione alle pensioni con anzianità contributiva pari o superiore a 40 anni delle disposizioni in materia di cumulo con redditi da lavoro previste per le pensioni di vecchiaia - art. 77 L. 448/1998.. | 3.335.800,00 | 3.272.100,00 | 3.223.793,00 |
| - Copertura oneri per la minore aliquota contributiva dovuta dagli iscritti di età inferiore a 21 anni (art.1, c.2, L.233/1990)..... | 1.881.779,00 | 1.982.902,00 | 2.392.273,58 |
| - Copertura figurativa per periodi di astensione facoltativa per il diritto alla cura e alla formazione dei bambini nati dall'1.1.2000 (congedi parentali - art.3, L.53/2000)..... | 294.724,00 | 278.573,00 | 288.019,22 |
| - Copertura delle minori entrate derivanti dalla modifica delle norme sul cumulo tra pensioni e reddito da lavoro - art. 72 legge 388/2000..... | 35.432.900,00 | 35.571.600,00 | 35.851.456,00 |
| TOTALE..... | 40.945.203,00 | 41.105.175,00 | 41.755.541,80 |

XV LEGISLATURA - DISEGNI DI LEGGE E RELAZIONI - DOCUMENTI

ALLEGATO N. 8

SPESA PER PRESTAZIONI ISTITUZIONALI

| DESCRIZIONE | PREVENTIVO 2005 | | | CONSUNTIVO 2006 | | | Totale (dato economico) (5) = (3 + 4 + 5) |
|--|--|---------------------------------------|------------------------------|---|--|-------------------------|---|
| | 1^ Nota di variazione (dato economico) (1) | Aggiornato (dato economico) (2) | Accettati nel 2006 (3) | Meno: riscatti al 31.12.2005 (4) | Più: riscatti al 31.12.2006 (5) | | |
| A) RATE COMPLESSIVE LORDE DI PENSIONE | 9.668.897.752,00 | 9.748.170.849,00 | 9.959.376.727,18 | 62.908.543,00 | 52.206.152,00 | 9.948.674.436,18 | |
| - Onere pensioni invalidità ante L.222/1984..... | 439.550.000,00 | 439.550.000,00 | 439.550.000,00 | - | - | 439.550.000,00 | |
| - Integrazione al trattamento minimo assegno di invalidità Art. 1, legge n. 222/1984..... | 43.217.000,00 | 41.681.000,00 | 39.941.955,22 | - | - | 39.941.955,22 | |
| - Maggiorazione sociale dei trattamenti minimi di pensione-Art.1 legge n.140/1985 e succ.modificaz e integraz..... | 137.924.700,00 | 126.003.567,00 | 146.925.186,48 | - | - | 146.925.186,48 | |
| - Accanto al rimborsato dalla Lidia - art.18, D.L. n.522/1970..... | 58.305.341,00 | 59.574.051,00 | 71.668.031,45 | - | - | 71.668.031,45 | |
| - Quota parte mensilità di pensione erogata - art.37, 3° comma, lett.c), legge n. 88/1969..... | 521.786,00 | 499.431,00 | 454.303,64 | - | - | 454.303,64 | |
| - Quota parte mensilità di pensione erogata - art.37, 3° comma, lett.c), legge n. 88/1969..... | 431.610.000,00 | 431.610.000,00 | 428.550.000,00 | - | - | 428.550.000,00 | |
| - Maggiorazioni agli "ex combattenti" art.66, leggi n.140/1985 e n. 544/1988..... | 23.868.000,00 | 23.868.000,00 | 22.632.547,76 | - | - | 22.632.547,76 | |
| - Quota pensioni riferenti a periodi lavorativi prestati presso le FF.AA. alleate..... | 2.071,00 | 2.039,00 | 2.004,00 | - | - | 2.004,00 | |
| - Onere maggiori perequazione rate pensione - art.11, c.5, legge 537/93..... | 9.207.020,00 | 11.876.650,00 | 11.966.230,90 | - | - | 11.966.230,90 | |
| - Quota di Inter-sal minimo conseq. alla modifica limite di reddito art.11, c.38, legge n.537/1993..... | 18.016.570,00 | 17.967.620,00 | 17.851.307,00 | - | - | 17.851.307,00 | |
| - Quota parte delle prestaz pensionistiche erogate in regime di convenzione con il Venezuela..... | 8.998.660,00 | 9.036.370,00 | 9.105.158,00 | - | - | 9.105.158,00 | |
| - Quota parte delle prestaz pensionistiche erogate in regime di convenzione con l'Australia..... | 277.163,00 | 278.248,00 | 280.437,00 | - | - | 280.437,00 | |
| - Rivalutazione pensioni ai sensi dell'art. 69, c.1, L.388/2000..... | 140.029,00 | 140.577,00 | 141.683,00 | - | - | 141.683,00 | |
| - Abolizione divieto di cumulo tra pens. di reversibilità e rendita INAIL - art. 73 e 78 L.388/2000..... | 4.835.459,00 | 3.963.252,00 | 5.918.415,00 | - | - | 5.918.415,00 | |
| - Prestazione equitativa al trattamento minimo di cui all'art.70, comma 7, della legge n.388/2000..... | 9.534.100,00 | 9.504.500,00 | 9.579.256,00 | - | - | 9.579.256,00 | |
| - Onere per le modifiche dell'integrazione al trattamento minimo ai sensi dall'art.1 della L.n.385/2000..... | 20.949.346,00 | 14.543.778,00 | 16.865.003,30 | - | - | 16.865.003,30 | |
| - Maggiorazione sociale dei trattamenti minimi di pensione - art. 38, c.9, legge 289/2002..... | 153.250,00 | 147.650,00 | 204.472,50 | - | - | 204.472,50 | |
| - Maggiorazione sociale dei trattamenti minimi di pensione - art. 38, c.9, legge 289/2002..... | 6.813.900,00 | 203.724,00 | 113.049,49 | - | - | 113.049,49 | |
| Totale delle detrazioni..... | 1.213.924.595,00 | 1.189.850.457,00 | 1.221.789.040,74 | - | - | 1.221.789.040,74 | |
| RATE PENSIONE A CARICO DELLA GESTIONE..... | 8.454.973.157,00 | 8.558.320.392,00 | 8.737.587.686,44 | 62.908.543,00 | 52.206.232,00 | 8.726.885.395,44 | |
| ASSEGNI DI INABILITA' DI CUI ALL'ART.5, LEGGE N. 222/1984..... | 981.000,00 | 1.100.000,00 | 1.069.988,31 | - | - | 1.069.988,31 | |
| INDENNITA' DI MATERNITA' - LEGGE N. 546/1987..... | 14.761.200,00 | 15.609.900,00 | 14.346.477,33 | - | - | 14.302.551,13 | |
| INDENNITA' AI SUPERSTITI..... | 110,00 | - | - | - | - | - | |
| TOTALE A)..... | 8.470.745.467,00 | 8.575.030.292,00 | 8.753.004.151,88 | 66.948.150,00 | 56.201.933,00 | 8.742.257.934,88 | |
| B) ONERE PREVENZIONE E CURA DELLA INVALIDITA'..... | 436.551,00 | 598.160,00 | 558.573,28 | - | - | 558.573,28 | |
| TOTALE B)..... | 436.551,00 | 598.160,00 | 558.573,28 | - | - | 558.573,28 | |
| SPESA PER PRESTAZIONI ISTITUZIONALI (A+B)..... | 8.471.182.018,00 | 8.575.628.452,00 | 8.753.562.725,16 | 66.948.150,00 | 56.201.933,00 | 8.742.816.509,16 | |

ALLEGATO N. 9

TRASFERIMENTI PASSIVI

| DESCRIZIONE | PREVENTIVO 2006 | | CONSUNTIVO 2006 |
|--|--------------------------|----------------------|----------------------|
| | 1^ Nota di variazione | Aggiornato | |
| A) TRASFERIMENTI ALLO STATO: | | | |
| Somme da trasferire al Ministero del Tesoro secondo il disposto dell'art.1 duodecies della legge n.641/1978 (già contribuzione destinata all'ONPI)..... | 14.489.087,00 | 15.201.884,00 | 15.350.213,32 |
| TOTALE A)..... | 14.489.087,00 | 15.201.884,00 | 15.350.213,32 |
| B) TRASFERIMENTI AD ALTRI ENTI: | | | |
| Contributi a favore di Enti vari: | | | |
| -Istituti di patronato e assistenza sociale..... | 10.940.177,00 | 11.477.392,00 | 11.589.712,65 |
| -Istituto Italiano di medicina sociale..... | 73.217,00 | 93.376,00 | 93.547,76 |
| Valori di copertura di periodi assicurativi: | | | |
| -Trasferiti ad altri Enti di previdenza..... | 5.124.521,00 | 7.662.199,07 | 8.690.059,41 |
| TOTALE B)..... | 16.137.915,00 | 19.232.967,07 | 20.373.319,82 |
| TOTALE (A+B)..... | 30.627.002,00 | 34.434.851,07 | 35.723.533,14 |

ALLEGATO N. 10

POSTE CORRETTIVE E COMPENSATIVE DI ENTRATE

| DESCRIZIONE | PREVENTIVO 2006 | | CONSUNTIVO 2006 |
|--|--------------------------|------------|-----------------------|
| | 1ª Nota di variazione | Aggiornato | |
| Rimborso di contributi..... | - | - | 316.311.990,72 |
| Rimborso di contributi di maternità..... | - | - | 63.149,44 |
| Rimborso trattenute effettuate indebitamente ai pensionati occupati..... | - | - | 209,52 |
| Rimborso proventi per cumulabilità pensioni redditi da lavoro - art.44, c.2, L289/2002..... | - | - | 534,78 |
| Rimborso proventi a sanatoria incumulabilità pensioni redditi da lavoro - art.44, c.3, L289/2002..... | - | - | 723,00 |
| Rimborso di riserve e valori di riscatto..... | - | - | 15.569,80 |
| TOTALE..... | - | - | 316.392.177,26 |

ALLEGATO N. 11

VARIAZIONI PATRIMONIALI STRAORDINARIE

| DESCRIZIONE | PREVENTIVO 2006 | | CONSUNTIVO 2006 |
|--|--------------------------------------|------------|-----------------------|
| | 1 ^a Nota di variazione | Aggiornato | |
| Insussistenza di residui per contributi | - | - | 176.177.944,23 |
| Insussistenza di residui per ammende, multe e sanzioni civili a seguito di cancellazioni..... | - | - | 1.355.465,76 |
| Perdita per accertata irrecuperabilità di crediti per prestazioni da recuperare..... | - | - | 2.634.935,07 |
| TOTALE..... | - | - | 180.168.345,06 |

APPENDICE

EVOLUZIONE LEGISLATIVA E NORMATIVA

La Gestione dei contributi e delle prestazioni previdenziali degli artigiani, nell'anno 2006, ha continuato ad essere interessata dagli effetti della legge di riforma dei trattamenti pensionistici dei lavoratori autonomi del 2 agosto 1990, n. 233 e successive modificazioni ed integrazioni e dalle disposizioni legislative emanate in precedenza ed ampiamente commentate nelle relazioni ai bilanci precedenti.

Di seguito vengono riportate le norme più significative che hanno interessato la Gestione, nonché quelle di più recente emanazione.

Il **decreto legislativo 30 aprile 1997, n. 184**, ha previsto che l'autorizzazione ai versamenti volontari possa essere concessa solo a coloro che possono far valere tre anni di contribuzione nell'ultimo quinquennio, eliminando il requisito alternativo del cinque anni di contribuzione nell'intera vita assicurativa.

Ha continuato a produrre effetti sulla Gestione l'applicazione della legge **8 agosto 1995, n. 335** e in particolare, l'articolo 3, commi 9 e 10, il quale ha modificato i termini di prescrizione per i contributi dovuti al Fondo pensioni lavoratori dipendenti e alle altre Gestioni pensionistiche obbligatorie: tali termini sono stabiliti in 10 anni dal 17 agosto 1995; in cinque anni dal 1° gennaio 1996. Sono, inoltre, stabiliti in 5 anni, dalla data di entrata in vigore della legge stessa, i termini di prescrizione di tutte le altre contribuzioni di previdenza e di assistenza sociale obbligatoria. I termini di prescrizione suddetti si applicano anche alle contribuzioni relative a periodi precedenti la data del 17 agosto 1995, ad eccezione dei casi di atti interruttivi già compiuti o di procedure iniziate nel rispetto delle norme preesistenti.

E' stato emanato il **decreto legislativo 30 aprile 1997, n. 180**, in attuazione della delega conferita dall'art. 1, comma 24, della legge n. 335/1995, in materia di opzione per la liquidazione del trattamento pensionistico esclusivamente con le regole del sistema contributivo, in favore di coloro che possono far valere almeno 15 anni complessivi di contributi, di cui almeno cinque nel nuovo sistema. Di fatto tale opzione si è potuta esercitare solo a partire dal 2001.

L'andamento della Gestione è stato, altresì, influenzato dagli effetti dell'applicazione dell'articolo 59, comma 15, della **legge 27 dicembre 1997, n. 449**, che ha disposto l'elevazione di 0,2 punti percentuali ogni anno, a decorrere dal 1° gennaio 1999, fino al raggiungimento, rispettivamente, del 19 per cento sulla fascia di retribuzione pensionabile e del 20 per cento per la parte eccedente e fino al massimale di reddito imponibile. Il medesimo comma 15 ha, inoltre, disposto con decorrenza 1 gennaio 1998, che il contributo previdenziale dovuto dai lavoratori autonomi ultra sessantacinquenni

già pensionati può essere, a richiesta, applicato nella misura ridotta del 50 per cento.

Ai sensi della medesima disposizione, per i lavoratori per i quali la pensione è liquidata in tutto o in parte con il sistema retributivo, il relativo supplemento di pensione è corrispondentemente ridotto della metà.

La riduzione in parola, si riferisce ai contributi pensionistici, con esclusione della contribuzione per la tutela della maternità, dovuti, per gli anni 1998 e seguenti, sia sul minimale di reddito che sulla quota eccedente il minimale.

La **legge 23 dicembre 1998, n. 448** (collegato alla finanziaria 1999), ha previsto:

- all'**articolo 34**, con effetto dal 1° gennaio 1999, che gli aumenti di perequazione automatica a titolari di più trattamenti pensionistici vengano attribuiti su ciascun trattamento, in misura proporzionale all'ammontare del trattamento da rivalutare rispetto all'ammontare complessivo;
- all'**articolo 77**, in materia di cumulo tra pensioni e redditi da lavoro, per le pensioni di anzianità liquidate con anzianità contributiva pari o superiore a 40 anni, l'applicazione delle disposizioni vigenti per le pensioni di vecchiaia. Il maggior onere per la Gestione è stato posto a carico della Gestione degli interventi assistenziali e di sostegno alle gestioni previdenziali.

La **legge 23 dicembre 1999, n. 488**, all'**articolo 49**, ha ridotto, a decorrere dal 1° luglio 2000, il contributo per l'indennità di maternità, portandolo a € 7,49 annue e, contemporaneamente, ha diminuito gli oneri delle prestazioni di maternità a carico della Gestione.

La **legge 23 dicembre 2000, n. 388** (legge finanziaria 2001) ha previsto:

- all'**articolo 69**, nuove disposizioni relative al sistema pensionistico e, in particolare, ai:
 - **commi 1 e 2**, a decorrere dal 1 gennaio 2001, la modifica della rivalutazione automatica delle pensioni che è applicata nella misura del 100 per cento per le fasce di importo fino a tre volte il trattamento minimo INPS, del 90 per cento per le fasce d'importo compreso tra tre volte e cinque volte il minimo, del 75 per cento per le fasce d'importo superiori a cinque volte il minimo. Con la stessa decorrenza viene modificato da 3 a 2 anni

- il periodo di riferimento della perequazione per le pensioni d'importo compreso tra cinque a otto volte il minimo;
- **commi 3 e 4**, l'aumento delle maggiorazioni sociali ai titolari di pensioni che siano almeno ultrasessantenni e siano in possesso di redditi non superiori ai limiti di legge, in misura diversificata secondo l'età del pensionato;
 - all'**articolo 71**, la totalizzazione dei periodi assicurativi per i lavoratori che non hanno maturato il diritto a pensione in alcuna forma dell'AGO e delle forme esclusive e sostitutive della stessa. Con **D. I. del 7 febbraio 2003, n. 57** è stato emanato il regolamento di attuazione del predetto articolo e, quindi, a questi lavoratori è data facoltà di cumulare i vari periodi assicurativi per il conseguimento della pensione di vecchiaia e dei trattamenti di inabilità. Tali trattamenti costituiscono quote di un'unica pensione per la quale è prevista l'integrazione al minimo secondo l'ordinamento e con onere a carico della Gestione che eroga la quota di importo più elevato;
 - all'**articolo 72**, la totale cumulabilità con i redditi da lavoro delle pensioni di vecchiaia e delle pensioni liquidate con anzianità contributiva pari o superiore a 40 anni, nonché la parziale cumulabilità per le pensioni di anzianità, di invalidità e degli assegni di invalidità nella misura del 70 per cento dell'importo eccedente il trattamento minimo;
 - all'**articolo 73**, l'eliminazione del divieto di cumulo tra rendita ai superstiti INAIL e trattamento di reversibilità INPS, con decorrenza dal 1° luglio 2001;

La **legge 28 dicembre 2001, n. 448** (legge finanziaria 2002) riguarda:

- all'**articolo 38**, comma 1, l'incremento, a decorrere dal 1° gennaio 2002, a favore dei soggetti di età pari o superiore a settanta anni e fino a garantire un reddito proprio pari a 516,46 euro al mese per tredici mensilità, delle maggiorazioni sociali dei trattamenti pensionistici, con modalità diverse legate all'età e al reddito posseduto;
- all'**articolo 43**, la definitiva riduzione del contributo per la tutela di maternità, di cui all'articolo 82 del decreto legislativo 26 marzo 2001, n. 151;

La **legge 27 dicembre 2002, n. 289** (legge finanziaria 2003) ha previsto:

- all'**articolo 38, comma 9**, in favore dei cittadini italiani residenti all'estero, l'incremento della maggiorazione sociale, di cui all'articolo 1 della legge n. 544/1988, a decorrere dal 1° gennaio 2003, nel rispetto delle condizioni dell'articolo 38 della legge n. 448/2001, a decorrere dal 1° gennaio 2003, previa verifica della condizione reddituale. Tale incremento deve garantire un potere di acquisto equivalente a quello conseguibile in Italia con 516,46 euro mensili per tredici mensilità, tenendo conto del costo della vita nei rispettivi Paesi di residenza;
- all'**articolo 44, comma 1**, a decorrere dal 1° gennaio 2003, la totale cumulabilità tra redditi da lavoro autonomo e dipendente e pensioni di anzianità a carico dell'assicurazione generale obbligatoria e delle forme sostitutive, esclusive ed esonerative della medesima, in presenza di una anzianità contributiva pari o superiore a 37 anni e a condizione che il lavoratore abbia compiuto 58 anni di età all'atto del pensionamento.

Le modifiche introdotte dalla **legge 24 novembre 2003, n. 326** prevedono:

- all'**articolo 44, comma 8**, che, dal 1° gennaio 2004, le domande di iscrizione alle Camere di commercio delle imprese artigiane e di quelle esercenti attività commerciali avranno effetto al fine dell'iscrizione agli Enti previdenziali e conseguente pagamento dei contributi e premi.

La **legge 3 agosto 2004, n. 206**, intitolata "**Nuove norme in favore delle vittime del terrorismo e delle stragi di tale matrice**" stabilisce:

- all'**articolo 1, comma 1**, che le disposizioni della presente legge si applicano a tutte le vittime degli atti di terrorismo e delle stragi di tale matrice, compiuti sul territorio nazionale o extranazionale, se coinvolgenti cittadini italiani nonché ai loro familiari superstiti;
- all'**articolo 2, comma 1**, che ai fini della liquidazione della pensione e dell'indennità di fine rapporto o altro trattamento equipollente a chiunque subisca o abbia subito un'invalidità permanente di qualsiasi entità e grado in conseguenza di atti di terrorismo e delle stragi di tale matrice, nonché alle vedove e agli orfani, si applica l'articolo 2 della legge 24 maggio 1970, n. 336, e successive modificazioni;
- all'**articolo 2, comma 2**, che è riconosciuto il diritto ad una

- maggiorazione della misura della pensione e ai relativi benefici sulla base dei criteri indicati dalla presente legge per coloro che sono stati collocati a riposo alla data di entrata in vigore della presente legge;
- all'**articolo 2, comma 3**, che sono fatti salvi i trattamenti pensionistici di maggior favore derivanti da iscrizioni assicurative obbligatorie di lavoratori dipendenti, autonomi o liberi professionisti;
 - all'**articolo 3, comma 1**, che a tutti coloro che hanno subito un'invalidità permanente inferiore all'80 per cento della capacità lavorativa, causata da atti di terrorismo e dalle stragi di tale matrice, è riconosciuto un aumento figurativo di dieci anni di versamenti contributivi utili ad aumentare, per una pari durata, l'anzianità pensionistica maturata, la misura della pensione, nonché il trattamento di fine rapporto o altro trattamento equipollente;
 - all'**articolo 4, comma 1**, che coloro che hanno subito un'invalidità permanente pari o superiore all'80 per cento della capacità lavorativa, causata da atti di terrorismo e dalle stragi di tale matrice, sono equiparati, ad ogni effetto di legge, ai grandi invalidi di guerra di cui all'articolo 14 del testo unico di cui al decreto del Presidente della Repubblica 23 dicembre 1978, n. 915;
 - all'**articolo 4, comma 2**, che in favore di tali soggetti è riconosciuto il diritto immediato alla pensione diretta, calcolata in base all'ultima retribuzione percepita integralmente dall'avente diritto e rideterminata secondo le previsioni di cui all'articolo 2, comma 2. Tali criteri si applicano anche per la determinazione della misura della pensione di reversibilità o indiretta in favore dei superstiti in caso di morte della vittima di atti di terrorismo e delle stragi di tale matrice; tali pensioni non sono decurtabili ad ogni effetto di legge;
 - all'**articolo 5, comma 1**, il riconoscimento di una elargizione ivi indicata;
 - all'**articolo 5, comma 4**, che in caso di decesso dei soggetti di cui al comma 3, ai superstiti aventi diritto alla pensione di reversibilità sono attribuite due annualità, comprensive della tredicesima mensilità, del suddetto trattamento pensionistico limitatamente al coniuge superstite, ai figli minori, ai figli maggiorenni, ai genitori e ai fratelli e alle sorelle, se conviventi e

a carico;

- all'**articolo 6, comma 1**, che le percentuali di invalidità già riconosciute e indennizzate in base ai criteri e alle disposizioni della normativa vigente alla data di entrata in vigore della presente legge sono rivalutate tenendo conto dell'eventuale intercorso aggravamento fisico e del riconoscimento del danno biologico e morale;
- all'**articolo 7, comma 1**, che ai pensionati vittime di atti di terrorismo e delle stragi di tale matrice e ai loro superstiti è assicurato l'adeguamento costante della misura delle relative pensioni al trattamento in godimento dei lavoratori in attività nelle corrispondenti posizioni economiche e con pari anzianità;
- all'**articolo 15, comma 1**, che i benefici di cui alla presente legge si applicano agli eventi verificatesi sul territorio nazionale a decorrere dal 1° gennaio 1961, e al **comma 2**, che per gli eventi coinvolgenti cittadini italiani verificatesi all'estero tali benefici si applicano a decorrere dal 1° gennaio 2003;
- all'**articolo 16**, che gli oneri derivanti dall'applicazione della citata legge sono posti a carico dello Stato.

Il **decreto interministeriale del 18 novembre 2005**, ha fissato nella misura definitiva del 2,0 per cento l'aumento della perequazione automatica da attribuire alle pensioni per l'anno 2004 (**articolo 1**) e determinato in misura pari all'1,7 per cento, dal 1° gennaio 2006, la percentuale di variazione per il calcolo della perequazione delle pensioni per l'anno 2005, salvo conguaglio da effettuarsi nell'anno successivo (**articolo 2**).

Le modifiche introdotte dalla **legge 23 dicembre 2005, n. 266** prevedono:

- ai **commi 48 e 49**, la specifica imputazione degli accantonamenti da riversare, a carico di ciascun ente previdenziale pubblico, relativamente alle minori spese per consumi intermedi, a favore del bilancio dello Stato entro il 30 giugno 2006, secondo quanto già previsto dal D.L. 6 settembre 2002, n. 194 e dal decreto legge 12 luglio 2004, n. 168;
- al **comma 186**, per il personale dipendente da amministrazioni pubbliche diverse da quelle statali gli oneri derivanti dai rinnovi contrattuali per il biennio 2006-2008 sono posti a carico dei rispettivi bilanci;

- ai **commi da 263 a 266**, il trasferimento all'INPS, dal bilancio dello Stato, della somma a titolo di adeguamento Istat della quota assistenziale dei trattamenti pensionistici;
- al **comma 374**, la sostituzione del comma 8 dell'articolo 44 del decreto legge 30 settembre 2003, n. 269, convertito in legge, con modificazioni, dalla legge 24 novembre 2003, n. 326 e che, a decorrere dal 1° gennaio 2006, le domande di iscrizione presentate dalle imprese artigiane e da quelle esercenti attività commerciali alle Camere di Commercio, Industria, Artigianato e Agricoltura, abbiano effetto anche ai fini dell'iscrizione agli Enti previdenziali e del pagamento dei contributi dovuti dagli stessi;
- ai **commi 523 e 524**, il potenziamento dell'azione di vigilanza in materia di lavoro e legislazione sociale, attraverso la realizzazione di piani di intervento finalizzati al contrasto del lavoro sommerso e irregolare nei settori a maggior rischio di evasione contributiva e attraverso l'incremento dell'impiego del personale ispettivo in misura non inferiore al 20 per cento medio annuo rispetto a quanto pianificato per il 2005.

L'articolo 1 del decreto legislativo 2 febbraio 2006, n. 42, contenente disposizioni in materia di totalizzazione dei periodi assicurativi, prevede:

- al **comma 1**, che ferme restando le vigenti disposizioni in materia di ricongiunzione dei periodi assicurativi, agli iscritti a due o più forme di assicurazione obbligatoria per invalidità, vecchiaia e superstiti alle forme sostitutive, esclusive ed esonerative della medesima, nonché alle forme pensionistiche obbligatorie gestite dagli enti di cui ai decreti legislativi 30 giugno 1994, n. 509 e 10 febbraio 1996, n. 103, che non siano già titolari di trattamento pensionistico autonomo presso una delle predette gestioni, è data facoltà di cumulare i periodi assicurativi non coincidenti, di durata non inferiore a sei anni, al fine del conseguimento di un'unica pensione;
- al **comma 2**, che la facoltà di cui al comma 1 può essere esercitata a condizione che il soggetto interessato abbia compiuto il sessantacinquesimo anno di età e possa far valere un'anzianità contributiva pari almeno a venti anni, ovvero, indipendentemente dall'età anagrafica, abbia accumulato un'anzianità contributiva non inferiore a quarant'anni ed inoltre, che sussistano gli ulteriori requisiti, diversi da quelli di età ed anzianità contributiva, previsti dai rispettivi ordinamenti per l'accesso alla pensione di vecchiaia.

**GESTIONE DEI CONTRIBUTI E DELLE PRESTAZIONI
PREVIDENZIALI DEGLI ESERCENTI
ATTIVITA' COMMERCIALI**

RENDICONTO DELL'ANNO 2006

RELAZIONE DEL DIRETTORE GENERALE

Il bilancio consuntivo dell'anno 2006 della Gestione dei contributi e delle prestazioni previdenziali degli esercenti attività commerciali presenta un disavanzo economico di esercizio di 794 mln, comprensivo dell'avanzo di esercizio di 30 mln riferito al Fondo per la razionalizzazione della rete commerciale. Per effetto di tale risultato l'avanzo patrimoniale al 31 dicembre 2006 passa da 7.881 mln a 7.087 mln, dei quali 208 mln riguardano il Fondo per la razionalizzazione della rete commerciale.

Per una visione immediata dell'andamento della Gestione, nel prospetto che segue vengono riportate le risultanze sintetiche relative all'ultimo quinquennio.

RISULTATO DI ESERCIZIO E SITUAZIONE PATRIMONIALE
(in mln)

| ANNO | ENTRATE | USCITE | RISULTATO DI ESERCIZIO | SITUAZIONE PATRIMONIALE AL 31 DICEMBRE |
|------|---------|--------|------------------------|--|
| 2002 | 6.336 | 6.358 | -22 | 8.974 |
| 2003 | 6.566 | 6.987 | -421 | 8.553 |
| 2004 | 6.837 | 7.120 | -283 | 8.270 |
| 2005 | 7.240 | 7.629 | -389 | 7.881 |
| 2006 | 7.661 | 8.455 | -794 | 7.087 |

Per favorire il commento delle principali poste di bilancio, nella pagina seguente viene riportato un prospetto nel quale risultano indicati i dati complessivi della Gestione relativi:

- alle entrate e alle uscite accertate per il 2006 raffrontati con i corrispondenti dati ipotizzati per lo stesso anno - 1^ nota di variazione e previsioni aggiornate - e con quelli accertati per il 2005;
- alla situazione patrimoniale risultante all'inizio e alla fine degli anni 2005 e 2006;

e, inoltre, nella pagina successiva, l'analisi delle poste relative al Fondo degli interventi per la razionalizzazione della rete commerciale che costituiscono un di cui della tabella di pagina 3.

Pertanto, il bilancio della Gestione comprende i dati della contabilità separata, inerente il "Fondo degli interventi per la razionalizzazione della rete commerciale", istituito, a decorrere dal 1996, ai sensi della legge n. 549/1996, le cui risultanze vengono evidenziate negli allegati contraddistinti dalle lettere A) e B), rispettivamente per lo stato patrimoniale e per il relativo conto economico, così riassunte:

- 41 mln di ENTRATE;
- 12 mln di USCITE;
- 30 mln di AVANZO ECONOMICO;
- 208 mln di AVANZO PATRIMONIALE.

**GESTIONE DEI CONTRIBUTI E DELLE PRESTAZIONI PREVIDENZIALI
DEGLI ESERCENTI ATTIVITA' COMMERCIALI**

SINTESI DELLA SITUAZIONE ECONOMICO PATRIMONIALE

| DESCRIZIONE | CONSUNTIVO 2005 | PREVENTIVO 2006 | | CONSUNTIVO 2006 |
|--|--------------------|--------------------------------------|------------------|--------------------|
| | | 1 ^a Nota di variazione | Aggiornato | |
| 1 PATRIMONIO ALL'INIZIO DELL'ANNO: | (in migliaia) | | | |
| Avanzo patrimoniale | 8.270.385 | 7.881.422 | 7.881.422 | 7.881.422 |
| 2 ENTRATE: | | | | |
| Contributi ordinari | 6.771.939 | 6.859.466 | 7.124.024 | 7.067.423 |
| Contributi di cui all'art. 20, legge n. 724/1994 | 70 | - | - | 24 |
| Quote di partecipazione degli iscritti | 75.792 | 82.535 | 74.399 | 77.706 |
| Redditi e proventi patrimoniali..... | 71.996 | 64.903 | 66.490 | 72.966 |
| Poste correttive e compensative di uscite | 93.219 | 97.594 | 100.242 | 109.143 |
| Entrate non classificabili in altre voci | 27.836 | 58.452 | 12.742 | 64.531 |
| Trasferimenti dalla GIAS..... | 17.146 | 17.317 | 17.442 | 17.872 |
| Trasferimenti da altre Gestioni dell'INPS..... | 2 | 3 | 3 | - |
| Canone d'uso netto degli immobili strumentali | 306 | 121 | 171 | 254 |
| Variazioni patrimoniali straordinarie..... | 12.356 | - | 1.534 | 3.202 |
| Prelievi da accantonamenti e fondi..... | 169.119 | - | - | 248.259 |
| TOTALE DELLE ENTRATE.. | 7.239.781 | 7.180.391 | 7.397.047 | 7.661.380 |
| 3 USCITE: | | | | |
| Spese per prestazioni istituzionali..... | 6.769.052 | 7.192.269 | 7.281.556 | 7.208.981 |
| Trasferimenti passivi | 38.059 | 33.001 | 37.257 | 36.591 |
| Spese di amministrazione | 170.829 | 184.174 | 184.174 | 187.673 |
| Oneri per il trasferimento allo Stato | - | - | - | 6.787 |
| Oneri finanziari | 4.522 | 4.958 | 57.358 | 49.813 |
| Poste correttive e compensative di entrate | 243.082 | 257.515 | 260.498 | 298.398 |
| Uscite non classificabili in altre voci | 530 | 422 | 469 | 478 |
| Trasferimenti ad altre Gestioni dell'INPS..... | 1.963 | 2.075 | 1.500 | 7.650 |
| Oneri tributari..... | 5.780 | 6.059 | 4.297 | 6.593 |
| Variazioni patrimoniali straordinarie..... | 172.409 | - | - | 252.580 |
| Svalutazioni e deprezzamenti..... | 222.448 | 340.386 | 297.800 | 399.939 |
| Assegnazione a fondi e accantonamenti..... | 70 | - | - | 24 |
| TOTALE DELLE USCITE.... | 7.628.744 | 8.020.859 | 8.124.909 | 8.455.507 |
| 4 RISULTATO DELL'ESERCIZIO: | | | | |
| Disavanzo di esercizio | -388.963 | -840.468 | -727.862 | -794.127 |
| 5 PATRIMONIO ALLA FINE DELL'ANNO: | | | | |
| Avanzo patrimoniale | 7.881.422 | 7.040.954 | 7.153.560 | 7.087.295 |

**GESTIONE DEI CONTRIBUTI E DELLE PRESTAZIONI PREVIDENZIALI
DEGLI ESERCENTI ATTIVITA' COMMERCIALI
FONDO DEGLI INTERVENTI PER LA RAZIONALIZZAZIONE DELLA RETE COMMERCIALE**

SINTESI DELLA SITUAZIONE ECONOMICO PATRIMONIALE

| DESCRIZIONE | CONSUNTIVO 2005 | PREVENTIVO 2006 | | CONSUNTIVO 2006 |
|--|--------------------|--------------------------|----------------|--------------------|
| | | 1a Nota di variazione | Aggiornato | |
| 1 PATRIMONIO ALL'INIZIO DELL'ANNO: | (in migliaia) | | | |
| Avanzo patrimoniale | 154.654 | 178.868 | 178.868 | 178.868 |
| 2 ENTRATE: | | | | |
| Contributi ordinari | 32.323 | 26.537 | 34.006 | 33.541 |
| Redditi e proventi patrimoniali..... | 4.134 | 5.543 | 6.495 | 6.744 |
| Poste correttive e compensative di uscite | 67 | 33 | 63 | 101 |
| Entrate non classificabili in altre voci | 9 | 14 | 9 | 7 |
| Canone d'uso netto degli immobili strumentali..... | 1 | - | - | 1 |
| Variazioni patrimoniali straordinarie..... | 5 | - | - | 4 |
| Prelevi da accantonamenti e fondi..... | 539 | - | - | 811 |
| TOTALE DELLE ENTRATE.. | 37.078 | 32.127 | 40.573 | 41.209 |
| 3 USCITE: | | | | |
| Spese per prestazioni Istituzionali..... | 10.827 | 2.921 | 10.700 | 8.723 |
| Trasferimenti passivi | 68 | 49 | 66 | 62 |
| Spese di amministrazione | 540 | 393 | 393 | 535 |
| Oneri finanziari | 7 | 5 | 156 | 139 |
| Poste correttive e compensative di entrate | 74 | 216 | 78 | 497 |
| Svalutazioni e deprezzamenti..... | 799 | 1.317 | 1.425 | 866 |
| Variazioni patrimoniali straordinarie..... | 549 | - | - | 811 |
| TOTALE DELLE USCITE..... | 12.864 | 4.901 | 12.818 | 11.633 |
| 4 RISULTATO DELL'ESERCIZIO: | | | | |
| Avanzo (+); Disavanzo (-) | 24.214 | 27.226 | 27.755 | 29.576 |
| 5 PATRIMONIO ALLA FINE DELL'ANNO: | | | | |
| Avanzo patrimoniale | 178.868 | 206.094 | 206.623 | 208.444 |

Nel rinviare ad apposita appendice il commento concernente l'evoluzione del quadro normativo che ha caratterizzato la Gestione nell'esercizio 2006, di seguito si forniscono alcune delucidazioni relative alle partite di entrata e di uscita, maggiormente significative.

CONTRIBUTI A CARICO DEGLI ISCRITTI - Ammontano, complessivamente, a 7.067 mln con un incremento di 295 mln rispetto all'anno precedente, dovuto:

- all'aumento del limite minimo e massimo di reddito imponibile che, per l'anno in corso, è stato pari, rispettivamente, a euro 13.345 (13.133 nel 2005) e a euro 65.495 (64.402 nel 2005);
- all'aumento dello 0,20 per cento, a decorrere dal 1° gennaio 2006, dell'aliquota contributiva, stabilito dall'art. 59, comma 15, della legge n. 449/1997, che è passata al 17,79 per cento fino a euro 39.297 e al 18,79 per cento da euro 39.297,01 a euro 65.495. Detta aliquota comprende il contributo dello 0,09 per cento, dovuto dagli iscritti alla Gestione per la costituzione del "Fondo degli interventi per la razionalizzazione della rete commerciale", ai fini dell'ottenimento di un "indennizzo" per la cessazione definitiva dell'attività commerciale, nei termini previsti dal comma 272 della legge 30 dicembre 2004, n. 311. Inoltre, per i collaboratori di età non superiore ai 21 anni l'aliquota è pari al 14,79 per cento, con una riduzione di tre punti percentuali;
- all'aumento del numero degli iscritti alla Gestione che passa da 1.974.225 del 2005 a 1.992.286 del 2006 (+ 18.061 unità).

L'analisi completa del predetto gettito contributivo viene evidenziata nell'allegato al bilancio n. 3, ove risulta anche il contributo per l'indennità di maternità (16 mln), di cui alla legge n. 546/1987, la cui misura è pari, ai sensi dell'articolo 49, comma 1, della legge n. 488/1999, dal 1° luglio 2000, a euro 7,49 annue per ciascun soggetto iscritto.

Nello stesso allegato viene esposto il contributo dovuto, ai sensi dell'articolo 5, comma 4, lett. a) del Decreto legislativo n. 207/1996, per il

Fondo degli interventi per la razionalizzazione della rete commerciale (34 mln) e il contributo (35 mln) dovuto dai soggetti iscritti all'albo di cui all'art. 5 della legge 2 gennaio 1991, n. 1, che operano in veste di agenti o mandatari (promotori finanziari), i quali, a norma dell'art.1, comma 196, della legge n. 662/1996, sono iscritti alla Gestione con decorrenza 1° gennaio 1997.

QUOTE DI PARTECIPAZIONE DEGLI ISCRITTI - Tali poste, che ammontano nel complesso a 78 mln, presentano un aumento di 2 mln rispetto all'esercizio precedente. Esse sono analizzate nell'allegato n. 4 e riguardano:

- per 18 mln, i contributi versati per la prosecuzione volontaria;
- per 55 mln, i proventi per divieto di cumulo tra pensioni e redditi da lavoro;
- per 2 mln, i valori di riscatto per il periodo di corso legale di laurea;
- per 3 mln, i valori di riscatto diversi per periodi scoperti di assicurazione.

REDDITI E PROVENTI PATRIMONIALI - Determinati in 73 mln, si riferiscono, quasi interamente, agli interessi attivi che le Gestioni e i Fondi finanziariamente passivi devono corrispondere per l'utilizzazione delle disponibilità delle Gestioni e Fondi finanziariamente attivi. L'importo, che presenta un lieve incremento di 1 mln, rispetto al corrispondente dato dell'esercizio precedente, risente, da un lato, del maggior tasso di interesse applicato, passato da 2,69 per cento a 3,858 per cento e, dall'altro, del minore capitale medio disponibile.

Il saggio di remunerazione è stato fissato dal Consiglio di amministrazione, con delibera del 13 giugno 2007 n. 73, sulla base dei tassi di rendimento annuali dei titoli di Stato pubblicati sul supplemento al Bollettino Statistico n. 4 dell'11 gennaio 2007 della Banca d'Italia.

POSTE CORRETTIVE E COMPENSATIVE DI USCITE - L'importo di 109 mln (93 mln nel 2005) riguarda i riaccrediti da banche e poste di somme anticipate per il pagamento delle pensioni non andate a buon fine (21

mln) e i recuperi di prestazioni pensionistiche derivanti dalle modifiche introdotte dall'articolo 38, comma 7, della legge n. 448/2001 (88 mln). Tale articolo prevede, per i soggetti percettori di un reddito personale ai fini IRPEF per l'anno 2000 di importo superiore a 8.263,31 euro la restituzione, limitatamente a tre quarti, delle somme indebitamente percepite a titolo di prestazioni pensionistiche o trattamenti di famiglia a carico dell'INPS, per i periodi anteriori al 1° gennaio 2001.

ENTRATE NON CLASSIFICABILI IN ALTRE VOCI - Ammontano, nel complesso, a 65 mln; riguardano, prevalentemente, le somme aggiuntive per ritardata iscrizione o ritardato versamento dei contributi dovuti alla Gestione (15 mln), gli interessi di dilazione e differimento (8 mln), nonché la posta delle entrate varie (42 mln). Queste ultime sono costituite, prevalentemente (40 mln), dal recupero di versamenti di ritenute IRPEF su prestazioni risultate non dovute. Il relativo credito è evidenziato unitariamente nella Gestione per la produzione dei servizi.

TRASFERIMENTI DALLA GESTIONE DEGLI INTERVENTI ASSISTENZIALI E DI SOSTEGNO ALLE GESTIONI PREVIDENZIALI

- Esposti nell'allegato n. 6, per l'importo di 18 mln, riguardano la copertura:

- per la minore aliquota contributiva dovuta dai coadiutori o coadiuvanti di età inferiore ai 21 anni per 2 milioni;
- per l'applicazione alle pensioni con anzianità contributiva pari o superiore a 40 anni, delle disposizioni in materia di cumulo con redditi da lavoro previste per le pensioni di vecchiaia, per 2 mln;
- per 14 mln, per compensare le minori entrate derivanti dalle modifiche introdotte dalle norme sul cumulo tra pensioni e redditi da lavoro, di cui all'articolo 72 della legge n. 388/2000, che ha previsto il regime della cumulabilità delle pensioni con i redditi da lavoro autonomo e dipendente;
- figurativa per periodi di astensione facoltativa, per il diritto alla cura e formazione dei bambini nati dall'1.1.2000, per 0,438 mln.

VARIAZIONI PATRIMONIALI STRAORDINARIE - Presentano, nel complesso, un valore di 3 mln e riguardano, principalmente, i residui passivi insussistenti per rate di pensioni non riscosse (1 mln) e l'attribuzione del plus valore derivante dalla cessione degli immobili strumentali al FIP (2 mln).

PRELIEVI DA ACCANTONAMENTI E FONDI - Accertati in 248 mln, riguardano il prelievo dal Fondo svalutazione crediti contributivi per la copertura dell'importo dei residui attivi per crediti contributivi eliminati per irrecuperabilità o insussistenza (245 mln) e il prelievo dal Fondo svalutazione crediti per prestazioni da recuperare (3 mln).

SPESE PER PRESTAZIONI - Ammontano a 7.209 mln e attengono, quasi interamente, a rate di pensioni (7.179 mln) il cui onere, al netto della parte ritenuta di natura non previdenziale analizzata nell'allegato n. 7 e posta a carico della Gestione degli interventi assistenziali e di sostegno alle gestioni previdenziali, presenta un aumento, rispetto al 2005, di 442 mln.

L'incremento è da attribuire sia al maggior numero di pensioni in essere (+ 43.064) che all'aumento del valore medio delle stesse, sul quale incide l'adeguamento della perequazione automatica, confermata nella misura dell'1,7 per cento a decorrere dal 1° gennaio 2006, dal decreto del Ministero dell'economia e delle finanze del 18 novembre 2005.

L'ammontare degli oneri non previdenziali risulta, per l'anno 2006, pari a 1.018 mln a fronte dei 975 dell'esercizio precedente. L'apporto complessivo dello Stato si compone, principalmente, di:

- 373 mln, previsti a copertura dell'onere relativo alle pensioni di invalidità liquidate ante legge n. 222/1984, importo adeguato dall'articolo 1, comma 139, della legge n. 311/2004;
- 414 mln, quale quota parte di ciascuna mensilità, così come stabilito dalla Conferenza dei servizi del 31 gennaio 2007;

- 81 mln, relativi all'aumento delle maggiorazioni sociali, previsto dall'art. 1 della legge n. 140/1985 e successive modificazioni e integrazioni, nella misura di € 41,32 mensili per i titolari di pensione di età inferiore a 75 anni e € 51,65 mensili per coloro di età pari o maggiore a 75 anni;
- 42 mln, relativi all'incremento a 516,46 euro di cui all'art. 38, lett. a), legge n. 448/2001;
- 19 mln, per la maggiorazione delle pensioni agli ex combattenti, ai sensi degli articoli 6 delle leggi n. 14/1985 e n. 544/1988;
- 17 mln, per l'onere relativo alla maggiore perequazione delle rate di pensione fino ad un milione di lire, di cui all'articolo 11, comma 5, della legge n. 537/1993;
- 14 mln, di cui all'articolo 70, comma 7, della legge n. 388/2000, concernenti l'importo aggiuntivo pari a euro 154,94 annui, erogati in occasione della corresponsione della 13° mensilità, in favore dei pensionati che si trovano in particolari condizioni.

I restanti importi, che figurano nel predetto allegato, attengono:

- agli assegni per l'assistenza personale ai pensionati inabili, previsti dall'art. 5 della legge n. 222/1984 (1 milione) che sono stati fissati, a decorrere dal 1° luglio 2005, in euro 415,13 mensili dal decreto 20 settembre 2005 del Ministro del lavoro e delle politiche sociali;
- all'indennizzo da erogare a cura del Fondo degli interventi per la razionalizzazione della rete commerciale (8 mln);
- all'onere per le indennità di maternità alle lavoratrici della categoria, dovute ai sensi della legge n. 546/1987 (20 mln), le cui beneficiarie per l'anno 2006 sono state 16.996 unità;
- all'onere per la prevenzione e cura dell'invalidità, per la quota concernente le prestazioni economiche ed accessorie, a carico dell'INPS ai sensi dell'art. 8 ter della legge n. 331/1981 e successive modificazioni (0,444 mln).

Per una valutazione sul grado di copertura del gettito contributivo rispetto all'onere per prestazioni, nella tabella che segue, si riportano, con

riferimento agli ultimi cinque anni, i dati relativi al numero degli iscritti e delle pensioni in pagamento, il gettito contributivo e l'onere per prestazioni, nonché i relativi rapporti.

NUMERO DEGLI ISCRITTI E DELLE PENSIONI IN ESSERE ALLA FINE DELL'ANNO E AMMONTARE DEI CONTRIBUTI E DELLE PRESTAZIONI

| A N N O | ISCRITTI | PENSIONI | CONTRIB. (mln) | PRESTAZ. (mln) (1) | R A P P O R T O | |
|---------|-----------|-----------|-------------------|------------------------------|----------------------|---------------------|
| | | | | | ISCRITTI PENSIONI | CONTRIB. PRESTAZ |
| 2002 | 1.817.814 | 1.110.531 | 5.739 | 5.429 | 1,64 | 1,06 |
| 2003 | 1.832.989 | 1.147.234 | 5.900 | 5.803 | 1,60 | 1,02 |
| 2004 | 1.910.779 | 1.185.661 | 6.405 | 6.250 | 1,61 | 1,02 |
| 2005 | 1.974.225 | 1.226.200 | 6.848 | 6.769 | 1,61 | 1,01 |
| 2006 | 1.992.286 | 1.269.264 | 7.145 | 7.209 | 1,57 | 0,99 |

(1) Gli importi indicati sono al netto degli oneri pensionistici ritenuti di natura non previdenziale posti a carico della Gestione degli interventi assistenziali e di sostegno alle gestioni previdenziali ai sensi dell'art. 37 della legge n. 88/1989.

Nei due prospetti che seguono si riportano, rispettivamente, i dati riguardanti il numero delle pensioni liquidate negli anni 2005 e 2006, il relativo onere complessivo e l'importo medio delle stesse e i dati relativi al numero delle pensioni esistenti alla fine degli anni 2005 e 2006, il relativo importo complessivo lordo e l'importo medio, suddivisi per categoria.

PENSIONI LIQUIDATE NEGLI ANNI 2005 E 2006

| ANNO | CATEGORIA | NUMERO | IMPORTO ANNUO (1) | IMPORTO MEDIO ANNUO |
|-------------|------------------|---------------|--------------------------|----------------------------|
| 2005 | Vecchiaia..... | 66.0863 | 658.102.449 | 9.959 |
| | Invalidità..... | 5.844 | 44.890.009 | 7.681 |
| | Superstiti..... | 16.836 | 83.106.621 | 4.936 |
| | Totale..... | 88.763 | 786.099.079 | 8.856 |
| 2006 | Vecchiaia..... | 63.208 | 645.207.637 | 10.208 |
| | Invalidità..... | 5.553 | 42.820.442 | 7.711 |
| | Superstiti..... | 15.478 | 79.396.455 | 5.130 |
| | Totale..... | 84.239 | 767.424.534 | 9.110 |

PENSIONI ESISTENTI ALLA FINE DEGLI ANNI 2005 E 2006

| ANNO | CATEGORIA | NUMERO | IMPORTO ANNUO (1) | IMPORTO MEDIO ANNUO |
|-------------|------------------|---------------|--------------------------|----------------------------|
| 2005 | Vecchiaia..... | 849.328 | 7.316.045.174 | 8.614 |
| | Invalidità..... | 129.627 | 753.831.362 | 5.815 |
| | Superstiti..... | 247.245 | 1.098.870.548 | 4.444 |
| | Totale..... | 1.226.200 | 9.168.747.084 | 7.477 |
| 2006 | Vecchiaia..... | 893.682 | 8.027.103.461 | 8.982 |
| | Invalidità..... | 122.733 | 734.265.144 | 5.983 |
| | Superstiti..... | 252.849 | 1.160.703.891 | 4.591 |
| | Totale..... | 1.269.264 | 9.922.072.496 | 7.817 |

(1) Comprende quote di pensione poste a carico di altre Gestioni.

TRASFERIMENTI PASSIVI - Ammontano a 37 mln ed attengono, come evidenziato nell'allegato n. 8, a contribuzioni a favore dello Stato, per somme già destinate all'ONPI (16 mln), a contribuzioni a favore degli Istituti di patronato e assistenza sociale, dovute ai sensi dell'articolo 13 della legge 30 marzo 2001, n. 152 "Nuova disciplina per gli Istituti di patronato e assistenza sociale" (12 mln) e, infine, ai valori di copertura di periodi assicurativi trasferiti ad altri Enti (8 mln).

SPESE DI AMMINISTRAZIONE - Risultano determinate in 188 mln e rappresentano la quota parte delle spese di amministrazione complessive dell'Istituto attribuite alla Gestione in base ai criteri previsti dal vigente Regolamento per l'Amministrazione e la Contabilità dell'INPS.

L'onere a carico della Gestione è aumentato di 17 mln rispetto all'esercizio precedente.

ONERI PER IL TRASFERIMENTO ALLO STATO - Stabiliti in 7 mln, rappresentano gli oneri per il trasferimento al bilancio dello Stato delle economie derivanti dalla riduzione delle spese di amministrazione, prodotte dai minori stanziamenti determinati in seguito all'applicazione dell'articolo 1, comma 48, della legge n. 266/2005 e dell'articolo 22 della legge n. 248/2006.

Nella tabella che segue si riportano, disaggregati, i dati delle spese di amministrazione a carico della Gestione rispettivamente per gli anni 2005 e 2006.

SPESE DI AMMINISTRAZIONE
(in migliaia)

| AGGREGATI | 2005 | 2006 |
|---|----------------|----------------|
| 1. SPESE PER IL PERSONALE..... <i>(dirette e indirette)</i> | 117.491 | 132.276 |
| 2. SPESE SERVIZI AFFIDATI AD ALTRI ENTI..... | 22.230 | 19.590 |
| 3. SPESE POSTALI, TELEGRAFICHE E TELEFONICHE..... | 3.320 | 3.368 |
| 4. ILLUMINAZIONE, FORZA MOTRICE, RISCALDAMENTO, CONDIZIONAMENTO, CONDUZIONE, PULIZIA, VIGILANZA, FITTO LOCALI, MANUTENZIONE E ADATTAMENTO STABILI STRUMENTALI..... | 9.613 | 10.288 |
| 5. SPESE PER ACCERTAMENTI SANITARI..... | 130 | 134 |
| 6. SPESE LEGALI..... | 1.358 | 1.774 |
| 7. SPESE PER I SERVIZI INFORMATICI..... <i>(comprese quote di ammortamento apparecchiature)</i> | 5.691 | 6.031 |
| 8. ALTRE SPESE..... | 19.540 | 22.266 |
| TOTALE (A) | 179.373 | 195.727 |
| 9. RECUPERI..... | -7.707 | -7.454 |
| 10. RESIDUI PASSIVI INSUSSISTENTI..... | -837 | -600 |
| TOTALE (B) | -8.544 | -8.054 |
| SPESE NETTE (A+B)..... | 170.829 | 187.673 |

ONERI FINANZIARI - Pari a complessivi 50 mln, si riferiscono agli interessi passivi su prestazioni arretrate (3 mln) e agli oneri derivanti dalla cessione dei crediti, di cui all'articolo 13 della legge n. 448/1998 e successive modificazioni e integrazioni (47 mln).

POSTE CORRETTIVE E COMPENSATIVE DI ENTRATE - Iscritte per 298 mln, si riferiscono, principalmente, alle somme pagate in più nell'anno precedente e portate in diminuzione dei contributi dovuti nell'anno 2006 (autoconguaglio) e, in misura inferiore, a rimborsi di contributi e sanzioni.

TRASFERIMENTI AD ALTRE GESTIONI DELL'INPS - Sono pari a 8 mln e riguardano i valori di copertura di periodi assicurativi (2 mln), la rifusione alla Gestione degli interventi assistenziali e di sostegno alle gestioni previdenziali dei benefici pensionistici ai non vedenti (2 mln), nonché la rifusione alla Gestione per la produzione dei servizi dell'onere per svalutazione crediti verso l'Erario per versamenti di ritenute IRPEF non dovuti.

ONERI TRIBUTARI - Accertati in 7 mln, si riferiscono, principalmente, agli oneri relativi all'imposta regionale sulle attività produttive e, in misura minore, alle ritenute erariali sui conti correnti postali.

VARIAZIONI PATRIMONIALI STRAORDINARIE - Ammontano a 253 mln, si riferiscono all'accertata irrecuperabilità di crediti per contributi e sanzioni, rispettivamente, per 246 mln e 4 mln, nonché alla perdita per l'accertata irrecuperabilità dei crediti per prestazioni da recuperare (3 mln).

SVALUTAZIONI E DEPREZZAMENTI - Determinati in 400 mln, attengono all'assegnazione di:

- 393 mln al fondo svalutazione crediti contributivi, resasi necessaria dopo aver prelevato 246 mln a copertura delle eliminazioni di residui per contributi effettuate nell'anno, per adeguare la consistenza del fondo alla percentuale di svalutazione dei crediti contributivi, stabilita

con determinazione del Direttore Generale n. 1 del 14 febbraio 2007, nelle seguenti misure:

- 93,60 per cento, per i crediti fino al 31 dicembre 1980;
 - 91,60 per cento, per i crediti relativi agli anni 1981-1990;
 - 79,00 per cento, per i crediti relativi agli anni 1991-1995;
 - 62,00 per cento, per i crediti relativi agli anni 1996-1999;
 - 35,90 per cento, per i crediti relativi agli anni 2000-2001;
 - 17,00 per cento, per i crediti relativi agli anni 2002-2004;
 - 09,90 per cento, per i crediti relativi agli anni 2005-2006.
- 7 mln al fondo svalutazione crediti per prestazioni da recuperare per adeguarlo alla percentuale di svalutazione del 31,41 per cento dei relativi crediti.

RISULTATO DI ESERCIZIO - Come già indicato nella parte iniziale della relazione, l'esercizio in esame chiude con una eccedenza delle uscite (8.455 mln) sulle entrate (7.661 mln), e un conseguente disavanzo di esercizio di 794 mln.

o

o o

Nel prospetto seguente, attinente alla consistenza patrimoniale della Gestione, vengono posti a raffronto i valori delle attività e passività risultanti all'inizio e alla fine dell'esercizio.

| | STATO PATRIMONIALE | | |
|--|---------------------------|---------------------------|-------------------|
| | al 1° gennaio | al 31 dicembre | Variazioni |
| | | (in migliaia) | |
| ATTIVITA': | | | |
| - Credito in conto corrente verso l'INPS..... | 3.025.493 | 1.342.196 | -1.683.297 |
| - Credito in c/c del Fondo degli Interventi per la razionalizzazione rete commerciale verso la Gestione ordinaria..... | 168.726 | 193.658 | 24.932 |
| - Quota partecipazione acquisizione immobili strumentali..... | 5.211 | 4.904 | -307 |
| - Residui attivi..... | 5.641.892 | 6.815.113 | 1.173.221 |
| - Ratei attivi..... | 1.624.237 | 1.574.920 | -49.317 |
| TOTALE DELLE ATTIVITA'..... | 10.465.559 | 9.930.791 | -534.768 |
| PASSIVITA': | | | |
| - Debito in c/c della Gestione ordinaria verso il Fondo interventi razionalizzazione della rete commerciale..... | 168.726 | 193.658 | 24.932 |
| - Residui passivi..... | 442.568 | 529.958 | 87.390 |
| - Ratei passivi..... | 55.252 | 50.585 | -4.667 |
| - Fondi di accantonamento vari..... | 659 | 683 | 24 |
| - Poste rettificative attivo..... | 1.916.932 | 2.068.612 | 151.680 |
| TOTALE DELLE PASSIVITA'..... | 2.584.137 | 2.843.496 | 259.359 |
| AVANZO PATRIMONIALE..... | 7.881.422 | 7.087.295 | -794.127 |

Relativamente alle principali voci, si fa presente quanto segue:

CREDITO IN CONTO CORRENTE VERSO L'INPS - Ammonta a 1.342 mln, con una flessione di 1.683 mln rispetto al 31 dicembre 2005, da attribuire alla minore liquidità della Gestione.

QUOTA DI PARTECIPAZIONE ALL'ACQUISIZIONE DI IMMOBILI STRUMENTALI ADIBITI AD UFFICI - L'importo di 5 mln rappresenta la quota parte del valore degli immobili strumentali, evidenziato nel bilancio dell'Istituto e attribuita alla Gestione, ai sensi del precitato Regolamento per l'Amministrazione e la Contabilità dell'Istituto.

RESIDUI ATTIVI - Risultano pari a 6.815 mln e risultano così costituiti:

- per 5.360 mln, dai crediti ceduti alla S.C.C.I. S.p.A. (4.641 mln per contributi e 719 mln per sanzioni) che rappresentano i crediti ceduti fino all'anno 2006, compresi quelli per i quali l'Istituto cura la riscossione per conto della società veicolo;
- per 1.321 mln, dai crediti non ceduti, di cui 1.319 mln per contributi e 2 mln per sanzioni civili, amministrative, multe e ammende;
- per 134 mln, dai crediti per prestazioni da recuperare.

Di seguito si riportano, suddivisi per anno di provenienza, i crediti contributivi della Gestione:

| | |
|------------------------|-------------------|
| anno 2001 e precedenti | 2.481 mln; |
| " 2002 | 453 mln; |
| " 2003 | 535 mln; |
| " 2004 | 582 mln; |
| " 2005 | 590 mln; |
| " 2006 | 1.319 mln. |
| Totale | 5.960 mln. |

RATEI ATTIVI - Determinati in complessivi 1.575 mln, si riferiscono, essenzialmente, alla quarta rata dei contributi relativa all'ultimo trimestre 2006, da versare entro il 16 febbraio 2007.

DEBITO IN C/C DELLA GESTIONE ORDINARIA VERSO IL FONDO DEGLI INTERVENTI PER LA RAZIONALIZZAZIONE DELLA RETE COMMERCIALE - Risulta pari a 194 mln ed evidenzia il saldo di c/c relativo al rapporto esistente fra la Gestione ordinaria e il Fondo indicato in epigrafe. Quest'ultimo, gestito con apposita contabilità separata, risulta evidenziato, nelle varie componenti economico patrimoniali, negli allegati A) e B).

RESIDUI PASSIVI - Ammontano a 530 mln ed attengono ai debiti per prestazioni rimaste da pagare alla fine del 2006 (115 mln), ai debiti per contributi da rimborsare agli assicurati (143 mln), al debito per oneri derivanti dalle operazioni di cessione dei crediti alla S.C.C.I. S.p.a. (260 mln) e ai debiti per contribuzioni verso gli Istituti di patronato e assistenza sociale (12 mln).

RATEI PASSIVI - Determinati, complessivamente, in 51 mln (allegato n. 2) attengono all'onere presunto per rate di pensioni, per indennità di maternità e per indennizzo per cessazione attività commerciale, relativi a domande giacenti al 31 dicembre 2006.

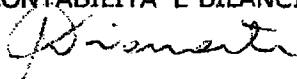
POSTE RETTIFICATIVE DELL'ATTIVO - Determinate in 2.069 mln, riguardano la consistenza del Fondo svalutazione crediti per prestazioni da recuperare (43 mln) e quella del fondo svalutazione crediti contributivi per 2.026 mln.

Quest'ultimo, che esprime la presumibile inesigibilità dei crediti contributivi verso gli iscritti e che conferisce alla consistenza degli stessi una valutazione più corrispondente all'effettivo valore, presenta una variazione positiva di 148 mln, rispetto alla consistenza risultante alla fine

dell'esercizio precedente, costituita dal differenziale tra il prelievo a copertura della perdita rilevata nell'anno per 246 mln e l'assegnazione di 393 mln, per adeguare il fondo alle percentuali di svalutazione che, come detto in precedenza, sono state aggiornate con Determinazione n. 1/2007 del Direttore Generale.

PATRIMONIO ALLA FINE DELL'ANNO - Per effetto dello sfavorevole risultato di esercizio (-794 mln), l'avanzo patrimoniale passa da 7.881 mln, al 1° gennaio 2006, a 7.087 mln al 31 dicembre 2006.

IL DIRETTORE CENTRALE FINANZA,
CONTABILITA' E BILANCIO



Nowe, 1-10-2007

IL DIRETTORE GENERALE



RENDICONTO

**GESTIONE DEI CONTRIBUTI E DELLE PRESTAZIONI
SITUAZIONE PATRIMONIALE**

| ATTIVITA' | CONSISTENZA | | VARIAZIONI |
|--|-----------------------|----------------------|-----------------------|
| | al 1 gennaio 2006 | al 31 dicembre 2006 | |
| 1 CREDITO IN CONTO CORRENTE CON L'INPS..... | 3.025.492.606 | 1.342.195.581 | -1.683.297.025 |
| 2 CREDITO IN CONTO CORRENTE DEL FONDO DEGLI INTERVENTI PER LA RAZIONALIZZAZIONE DELLA RETE COMMERCIALE V/GESTIONE ORDINARIA | 168.726.797 | 193.658.438 | 24.931.641 |
| 3 QUOTA DI PARTECIPAZIONE ALL'ACQUISIZIONE DI IMMOBILI STRUMENTALI ADIBITI A UFFICI..... | 5.210.691 | 4.904.259 | -306.432 |
| 4 RESIDUI ATTIVI: | 5.641.891.524 | 6.815.112.890 | 1.173.221.366 |
| Crediti ceduti alla S.C.C.I. S.p.a.: | | | |
| - Crediti contributivi | 4.794.112.098 | 4.641.120.063 | -152.992.035 |
| - Crediti sanzioni civili, amministrative, multe e ammende..... | 725.627.774 | 718.553.418 | -7.074.356 |
| Altri crediti: | | | |
| - Crediti contributivi | - | 1.318.670.935 | 1.318.670.935 |
| - Crediti sanzioni civili, amministrative, multe e ammende..... | - | 1.891.513 | 1.891.513 |
| - Crediti per prestazioni da recuperare..... | 122.151.652 | 134.876.961 | 12.725.309 |
| 5 RATEI ATTIVI: | 1.624.237.596 | 1.574.919.866 | -49.317.730 |
| - Contributi a carico degli iscritti (all. n. 3)..... | 1.623.250.809 | 1.568.102.867 | -55.147.942 |
| - Sanzioni civili, amministrative, multe e ammende(all.n.5)..... | 986.787 | 6.816.999 | 5.830.212 |
| TOTALE DELLE ATTIVITA'..... | 10.465.559.214 | 9.930.791.034 | -534.768.180 |

**PREVIDENZIALI DEGLI ESERCENTI ATTIVITA' COMMERCIALI
AL 31 DICEMBRE 2006**

| PASSIVITA' | CONSISTENZA | | VARIAZIONI |
|--|-----------------------|----------------------|---------------------|
| | al 1 gennaio 2006 | al 31 dicembre 2006 | |
| 1 DEBITO IN C/C DELLA GESTIONE VERSO IL FONDO DEGLI INTERVENTI PER LA RAZIONALIZZAZIONE DELLA RETE COMMERCIALE..... | 168.726.797 | 193.658.438 | 24.931.641 |
| 2 RESIDUI PASSIVI: | 442.568.181 | 529.958.272 | 87.390.091 |
| - Debiti verso lo Stato: | | | |
| - per il finanziamento del Fondo sanitario nazionale, art. 69, lett. b), legge n. 833/1978 - prestazioni terapeutiche..... | 61.398 | 61.398 | - |
| - per somme da trasferire ai sensi dell'art. 1 duodecies della legge n. 641/1978 (ex ONPI)..... | 973.437 | - | -973.437 |
| - Debiti verso altri Enti per contribuzioni..... | 13.550.135 | 12.210.007 | -1.340.128 |
| - Debiti per prestazioni (All.n.1)..... | 90.545.246 | 115.310.857 | 24.765.611 |
| - Debiti per contributi da rimborsare..... | 124.511.924 | 142.853.119 | 18.341.195 |
| - Debiti per oneri di cessione..... | 212.926.041 | 259.522.891 | 46.596.850 |
| 3 RATEI PASSIVI (All.n.2)..... | 55.252.062 | 50.584.699 | -4.667.363 |
| 4 FONDI DI ACCANTONAMENTI VARI: | 659.136 | 683.211 | 24.075 |
| - Fondo per la copertura degli oneri per l'accreditamento dei contributi omessi agli assicurati (art. 39 della legge n. 153/1969)..... | 187.694 | 187.694 | - |
| - Fondo di accantonamento dei contributi di cui all'art. 20 della legge n. 724/1994..... | 471.442 | 495.517 | 24.075 |
| 5 POSTE RETTIFICATIVE DELL'ATTIVO: | 1.916.931.686 | 2.068.611.981 | 151.680.295 |
| - Fondo svalutazione crediti contributivi..... | 1.878.523.929 | 2.026.252.958 | 147.729.029 |
| - Fondo svalut. crediti per prestazioni da recuperare..... | 38.407.757 | 42.359.023 | 3.951.266 |
| TOTALE DELLE PASSIVITA'..... | 2.584.137.662 | 2.843.496.601 | 259.358.739 |
| 6 AVANZO PATRIMONIALE..... | 7.861.421.352 | 7.087.294.433 | -794.126.919 |
| TOTALE A PAREGGIO..... | 10.465.559.214 | 9.930.791.034 | -534.768.180 |

I SINDACI

CARLO CONTE - ANTONIO ACIERNO
LUDOVICO ANSELMINI - DANIELA CARLA'
MARIANO MARTONE - EMANUELE SFERRA

IL PRESIDENTE

GIAN PAOLO SASSI

XV LEGISLATURA - DISEGNI DI LEGGE E RELAZIONI - DOCUMENTI

GESTIONE DEI CONTRIBUTI E DELLE PRESTAZIONI
ENTRATE E USCITE

| | ENTRATE | PREVENTIVO 2006 | | CONSUNTIVO 2006 |
|--|---------|--------------------------|----------------------|-----------------------|
| | | 1° NOTA DI VARIAZIONE | AGGIORNATO | |
| 1 CONTRIBUTI A CARICO DEGLI ISCRITTI: | | 6.739.221.269 | 7.047.069.775 | 7.116.480.575 |
| - Contributi ordinari (all. n.3)..... | | 6.739.221.269 | 7.047.069.775 | 7.116.456.601 |
| - Contributi per periodi regolarizzati ai sensi dell'art. 20, legge n. 724/1994..... | | - | - | 24.074 |
| 2 QUOTE DI PARTECIPAZIONE DEGLI ISCRITTI (all.n.4)..... | | 82.535.240 | 74.398.898 | 77.706.101 |
| 3 POSTE CORRETTIVE E COMPENSATIVE DI USCITE: | | 97.594.000 | 100.242.000 | 109.143.326 |
| - Recupero di prestazioni..... | | 97.403.000 | 100.072.000 | 108.929.982 |
| - Recupero di indennità di maternità..... | | 191.000 | 170.000 | 213.344 |
| 4 REDDITI E PROVENTI PATRIMONIALI: | | 183.716 | 189.293 | 104.670 |
| - Interessi attivi diversi..... | | 9.384 | 31.694 | 11.898 |
| - Interessi attivi di conto corrente postale..... | | 174.332 | 157.599 | 92.772 |
| 5 ENTRATE NON CLASSIFICABILI IN ALTRE VOCI (all.n.5)..... | | 58.452.445 | 12.742.010 | 64.814.567 |
| A - COMPONENTI FINANZIARIE DI PARTE CORRENTE..... | | 6.977.986.670 | 7.234.641.976 | 7.368.249.339 |
| 6 INTERESSI ATTIVI SUL CONTO CORRENTE CON L'INPS..... | | 64.719.323 | 66.300.906 | 72.861.682 |
| 7 INTERESSI ATTIVI C/C FONDO RAZIONALIZZAZIONE RETE COMM.LE..... | | 5.543.250 | 6.495.000 | 6.744.388 |
| 8 TRASFERIMENTI DALLA G.I.A.S. (all. n. 6)..... | | 17.316.517 | 17.441.668 | 17.872.414 |
| 9 TRASFERIMENTI DA ALTRE GESTIONI DELL'INPS: | | | | |
| - Valori di copertura di periodi assicurativi..... | | 3.000 | 3.000 | - |
| 10 CANONE D'USO NETTO DEGLI IMMOBILI STRUMENTALI ADIBITI AD UFFICI..... | | 120.815 | 171.060 | 254.056 |
| 11 VARIAZIONI PATRIMONIALI STRAORDINARIE: | | | 1.534.596 | 3.202.124 |
| - Plus valore immobili alienati e relativo fondo di ammortamento..... | | - | 6 | - 6 |
| - Residui passivi insussistenti..... | | - | - | 18.743 |
| - Residui passivi insussistenti per rate di pensioni prescritte..... | | - | - | 1.382.938 |
| - Riaccertamento crediti per prestazioni da recuperare inesigibili..... | | - | - | 25.809 |
| - Plus valore ed eccedenza del Fondo ammortamento relativi agli immobili ceduti al FIP..... | | - | 1.534.357 | 1.774.628 |
| - Eccedenza fondo oscillazione titoli..... | | - | 52 | - |
| - Residui passivi insussistenti..... | | - | 181 | - |
| 12 PRELIEVI DA ACCANTONAMENTI E FONDI: | | | | 248.259.055 |
| - Prelievo dal Fondo svalutazione crediti contributivi..... | | - | - | 245.404.639 |
| - Prelievo dal Fondo svalutazione crediti per prestazioni da recuperare..... | | - | - | 2.854.416 |
| 13 STORNO RATEI PASSIVI INIZIALI DI PRESTAZIONI (all.n.7)..... | | 55.744.653 | 55.252.062 | 55.252.062 |
| 14 ATTRIBUZIONE RATEI ATTIVI FINALI: | | 1.593.175.939 | 1.701.191.527 | 1.574.919.867 |
| - per contributi a carico degli iscritti (all.n.3)..... | | 1.592.382.291 | 1.700.204.740 | 1.574.216.886 |
| - per sanzioni civili, amministrative, multe e ammende (all.n.5)..... | | 793.648 | 986.787 | 702.981 |
| B - COMPONENTI ECONOMICHE..... | | 1.736.623.497 | 1.848.389.819 | 1.979.365.648 |
| TOTALE DELLE ENTRATE (A + B)..... | | 8.714.610.167 | 9.083.031.795 | 9.347.614.987 |
| 15 DISAVANZO ECONOMICO DI ESERCIZIO..... | | 840.467.483 | 727.862.221 | 794.126.919 |
| TOTALE A PAREGGIO..... | | 9.555.077.650 | 9.810.894.016 | 10.141.741.906 |

XV LEGISLATURA - DISEGNI DI LEGGE E RELAZIONI - DOCUMENTI

PREVIDENZIALI DEGLI ESERCENTI ATTIVITA' COMMERCIALI
DELL'ESERCIZIO 2006

| USCITE | PREVENTIVO 2006 | | CONSUNTIVO 2006 |
|--|--------------------------|----------------------|-----------------------|
| | 1° NOTA DI VARIAZIONE | AGGIORNATO | |
| 1 SPESE PER PRESTAZIONI ISTITUZIONALI (all.n.7)..... | 7.192.210.481 | 7.276.379.497 | 7.213.204.328 |
| 2 TRASFERIMENTI PASSIVI (all.n.8)..... | 33.000.734 | 37.257.181 | 36.591.693 |
| 3 ONERI FINANZIARI: | 4.957.575 | 57.358.321 | 49.812.747 |
| - Interessi passivi su prestazioni arretrate..... | 4.905.000 | 2.505.000 | 3.195.657 |
| - Interessi passivi diversi..... | 52.575 | 33.190 | 20.240 |
| - Derivanti dalla cessione di crediti contributivi di cui all'art. 13 della legge n. 448/1998 e art. 1, D. L. n. 308/1999, convertito nella legge n. 402/1999..... | - | 54.820.131 | 46.596.850 |
| 4 POSTE CORRETTIVE E COMPENSATIVE DI ENTRATE (all. n. 9) | 257.515.000 | 260.498.000 | 298.398.253 |
| 5 USCITE NON CLASSIFICABILI IN ALTRE VOCI: | 422.072,00 | 469.072,00 | 478.322,00 |
| - Uscite varie..... | 359.072 | 359.072 | 366.306 |
| - Rivalutazione monetaria di prestazioni arretrate..... | 63.000 | 110.000 | 112.016 |
| A - COMPONENTI FINANZIARIE DI PARTE CORRENTE..... | 7.488.105.862 | 7.631.962.071 | 7.598.485.343 |
| 6 SPESE DI AMMINISTRAZIONE..... | 184.173.336 | 184.173.336 | 187.672.891 |
| 7 SPESE DI AMMINISTRAZIONE CONNESSE CON LE OPERAZIONI DI CARTOLARIZZAZIONE DEGLI IMMOBILI DA REDDITO..... | 169 | 228 | 97 |
| 8 ONERI PER IL TRASFERIMENTO ALLO STATO: | - | - | 6.786.841 |
| - Oneri per il trasferimento allo Stato delle economie derivanti dalla riduzione degli stanziamenti relativi a spese di amministrazione..... | - | - | 6.786.841 |
| 9 INTERESSI PASSIVI C/C FONDO RAZIONALIZZAZIONE RETE COMM.LE..... | 5.543.250 | 6.495.000 | 6.744.388 |
| 10 ONERE PER LA PREVENZIONE E CURA DELL'INVALIDITA': | - | - | 443.874 |
| - Prestazioni economiche ed accessorie, ai sensi dell'art.1, del D. L. n. 16/1982, convertito nella Legge n.98/1982 (all.n.7)..... | 341.938 | 436.069 | 443.874 |
| 11 TRASFERIMENTI AD ALTRE GESTIONI DELL'INPS: | 2.075.039 | 1.500.059 | 7.650.228 |
| - Valori di copertura di periodi assicurativi..... | 2.075.000 | 1.500.000 | 1.627.480 |
| - Quota parte proventi di cui all'art. 44, co. 2, 3 e 6, della legge n. 289/2002..... | - | - | 1.342 |
| - Contributo in c/int. su mutui concessi agli inquilini-Art.6,c.9,D.Lgs.n.104/1996..... | 39 | 59 | - |
| - Rifusione alla GIAS dei benefici pensionistici ai non vedenti..... | - | - | 2.052.481 |
| - Rifusione alla GPS onere per svalutazione crediti vs/Erario per IRPEF non dovuta | - | - | 3.968.925 |
| 12 ONERI TRIBUTARI..... | 6.058.690 | 4.297.299 | 6.592.715 |
| 13 VARIAZIONI PATRIMONIALI STRAORDINARIE | - | - | 252.579.808 |
| - Eliminazione di residui attivi (all. n. 10)..... | - | - | 252.579.808 |
| 14 SVALUTAZIONI E DEPREZZAMENTI: | 340.386.798 | 297.800.202 | 399.939.352 |
| - Assegnazione al Fondo svalutazione crediti contributivi..... | 340.386.798 | 297.800.202 | 393.133.668 |
| - Assegnazione Fondo svalutazione crediti prestazioni recuperare..... | - | - | 6.805.684 |
| 15 ASSEGNAZIONE A FONDI E ACCANTONAMENTI: | - | - | 24.074 |
| - Assegnazione al Fondo accantonamento contributi di cui all'art.20, legge n.724/1994..... | - | - | 24.074 |
| 16 STORNO RATEI ATTIVI INIZIALI: | 1.472.931.351 | 1.624.237.596 | 1.624.237.596 |
| - per contributi a carico degli iscritti (all.n.3)..... | 1.472.137.703 | 1.623.250.809 | 1.623.250.809 |
| - per sanzioni civili, amministrative, multe e ammende (all.n.5)..... | 793.648 | 986.787 | 986.787 |
| 17 ATTRIBUZIONE RATEI PASSIVI FINALI PRESTAZIONI (all.n.7)..... | 55.461.217 | 59.992.156 | 50.584.699 |
| B - COMPONENTI ECONOMICHE..... | 2.066.971.788 | 2.178.931.945 | 2.543.256.563 |
| TOTALE DELLE USCITE (A + B)..... | 9.555.077.650 | 9.810.894.016 | 10.141.741.906 |

ALLEGATI

**FONDO DEGLI INTERVENTI PER LA
SITUAZIONE PATRIMONIALE**

| ATTIVITA' | CONSISTENZA | | VARIAZIONI |
|---|-----------------------|-----------------------|----------------------|
| | al 1 gennaio 2006 | al 31 dicembre 2006 | |
| 1 CREDITO IN CONTO CORRENTE VERSO LA GESTIONE ORDINARIA..... | 168.726.797,10 | 193.658.437,86 | 24.931.640,76 |
| 2 QUOTA DI PARTECIPAZIONE ALL'ACQUISIZIONE DI IMMOBILI STRUMENTALI ADIBITI A UFFICI..... | 16.471,00 | 13.980,00 | -2.491,00 |
| 3 RESIDUI ATTIVI: | 13.267.895,11 | 18.569.786,66 | 5.301.891,55 |
| Crediti ceduti alla S.C.C.I. S.p.a.: | | | |
| - Crediti contributivi | 13.260.477,58 | 13.514.923,54 | 254.445,96 |
| - Crediti sanzioni civili, amministrative, multe e ammende. | 7.417,53 | 7.485,86 | 68,33 |
| Altri crediti: | | | |
| - Crediti contributivi | - | 5.022.631,15 | 5.022.631,15 |
| - Crediti sanzioni civili, amministrative, multe e ammende. | - | 7.500,00 | 7.500,00 |
| - Crediti per prestazioni da recuperare..... | - | 17.246,11 | 17.246,11 |
| 4 RATEI ATTIVI: | 6.290.618,94 | 6.116.768,89 | -173.850,05 |
| - Contributi a carico degli iscritti (all. n. 3)..... | 6.286.779,18 | 6.114.018,89 | -172.760,29 |
| - Sanzioni civili, amministrative, multe e ammende(all.n.5) | 3.839,76 | 2.750,00 | -1.089,76 |
| TOTALE DELLE ATTIVITA'..... | 188.301.782,15 | 218.358.973,41 | 30.057.191,26 |

**RAZIONALIZZAZIONE DELLA RETE COMMERCIALE
AL 31 DICEMBRE 2006**

ALLEGATO A

| | PASSIVITA' | CONSISTENZA | | VARIAZIONI |
|----------|---|-----------------------|-----------------------|----------------------|
| | | al 1 gennaio 2006 | al 31 dicembre 2006 | |
| 1 | RESIDUI PASSIVI: | 783.658,11 | 921.230,69 | 137.572,58 |
| | - Debiti verso i pensionati per indennizzo cessazione attività commerciale..... | 171.305,58 | 179.488,28 | 8.182,70 |
| | - Debiti verso altri Enti per contribuzioni..... | 67.609,28 | 61.309,31 | -6.299,97 |
| | - Debiti per oneri di cessione..... | 544.743,25 | 680.433,10 | 135.689,85 |
| 2 | RATEI PASSIVI (All.n.2)..... | 3.618.387,00 | 3.907.858,00 | 289.471,00 |
| 3 | POSTE RETTIFICATIVE DELL'ATTIVO: | | | |
| | - Fondo svalutazione crediti contributivi..... | 5.031.777,43 | 5.086.024,85 | 54.247,42 |
| | TOTALE DELLE PASSIVITA'..... | 9.433.822,54 | 9.915.113,54 | 481.291,00 |
| 4 | AVANZO PATRIMONIALE..... | 178.867.959,61 | 208.443.859,87 | 29.575.900,26 |
| | TOTALE A PAREGGIO..... | 188.301.782,15 | 218.358.973,41 | 30.057.191,26 |

XV LEGISLATURA - DISEGNI DI LEGGE E RELAZIONI - DOCUMENTI

FONDO DEGLI INTERVENTI PER LA
ENTRATE E USCITE

| ENTRATE | PREVENTIVO 2006 | | CONSUNTIVO 2006 |
|--|---|---|---|
| | 1° NOTA DI VARIAZIONE | AGGIORNATO | |
| 1 CONTRIBUTI A CARICO DEGLI ISCRITTI: - Contributo 0,07 per cento, di cui all'art. 5, co. 4, lett. a), D.Lgs. n. 207/1996 | 26.041.601,00 | 33.678.585,18 | 33.713.742,63 |
| 2 POSTE CORRETTIVE E COMPENSATIVE DI USCITE: - Recupero di prestazioni | 33.000,00 | 63.000,00 | 100.810,32 |
| 3 ENTRATE NON CLASSIFICABILI IN ALTRE VOCI: - Sanzioni civili, amministrative, multe e ammende..... | 14.309,00 | 9.000,00 | 7.700,00 |
| A - COMPONENTI FINANZIARIE DI PARTE CORRENTE..... | 26.088.910,00 | 33.750.585,18 | 33.822.252,95 |
| 4 INTERESSI ATTIVI SUL CONTO CORRENTE CON LA GESTIONE DEGLI ESERCENTI ATTIVITA' COMMERCIALI..... | 5.543.250,00 | 6.495.000,00 | 6.744.388,41 |
| 5 CANONE D'USO NETTO DEGLI IMMOBILI STRUMENTALI ADIBITI AD UFFICI..... | 257,00 | 365,00 | 724,00 |
| 6 VARIAZIONI PATRIMONIALI STRAORDINARIE: - Residui passivi insussistenti per indennizzo cessazione attività..... | - | - | 4.099,21 |
| 7 PRELIEVI DA ACCANTONAMENTI E FONDI: - Prelievo dal Fondo svalutazione crediti contributivi..... | - | - | 811.489,68 |
| 8 STORNO RATEI PASSIVI INIZIALI DI PRESTAZIONI (all.n.7)..... | 1.912.960,00 | 3.618.387,00 | 3.618.387,00 |
| 9 ATTRIBUZIONE RATEI ATTIVI FINALI: - per contributi a carico degli iscritti (all.n.3)..... - per sanzioni civili, amministrative, multe e ammende (all.n.5)..... | 6.323.095,00 6.319.989,00 3.106,00 | 6.617.962,76 6.614.123,00 3.839,76 | 6.116.768,89 6.114.018,89 2.750,00 |
| B - COMPONENTI ECONOMICHE..... | 13.779.562,00 | 16.731.714,76 | 17.295.857,19 |
| TOTALE DELLE ENTRATE (A + B)..... | 39.868.472,00 | 50.482.299,94 | 51.118.110,14 |

XV LEGISLATURA - DISEGNI DI LEGGE E RELAZIONI - DOCUMENTI

RAZIONALIZZAZIONE DELLA RETE COMMERCIALE
DELL'ESERCIZIO 2006

ALLEGATO B

| | U S C I T E | PREVENTIVO 2006 | | CONSUNTIVO 2006 |
|----|--|--------------------------|----------------------|----------------------|
| | | 1° NOTA DI VARIAZIONE | AGGIORNATO | |
| 1 | SPESE PER PRESTAZIONI ISTITUZIONALI (all.n.7)..... | 3.665.620,00 | 10.038.497,00 | 8.433.754,53 |
| 2 | TRASFERIMENTI PASSIVI: | 49.625,00 | 65.733,00 | 61.804,18 |
| | - Contributi a favore degli Istituti di patronato e assistenza sociale..... | 49.295,00 | 65.203,00 | 61.309,31 |
| | - Contributi a favore dell'Istituto Italiano di medicina sociale..... | 330,00 | 530,00 | 494,87 |
| 3 | ONERI FINANZIARI: | 5.000,00 | 156.632,00 | 138.786,49 |
| | - Interessi passivi su prestazioni arretrate..... | 5.000,00 | 5.000,00 | 3.096,64 |
| | - Derivanti dalla cessione di crediti contributivi di cui all'art. 13 della legge n. 448/1998 e art. 1, D. L. n. 308/1999, convertito nella legge n. 402/1999..... | - | 151.632,00 | 135.689,85 |
| 4 | POSTE CORRETTIVE E COMPENSATIVE DI ENTRATE: | | | |
| | - Rimborso di contributi..... | 216.000,00 | 78.000,00 | 497.160,96 |
| | A - COMPONENTI FINANZIARIE DI PARTE CORRENTE..... | 3.936.245,00 | 10.338.862,00 | 9.131.506,16 |
| 5 | SPESE DI AMMINISTRAZIONE..... | 392.725,00 | 392.725,00 | 535.000,00 |
| 6 | VARIAZIONI PATRIMONIALI STRAORDINARIE | - | - | 611.489,68 |
| | - Eliminazione di residui attivi per irrecuperabilità o insussistenza di crediti contributivi..... | - | - | 811.489,68 |
| | - Insussistenza di residui per sanzioni civili, amministrative, multe e ammende..... | - | - | - |
| 7 | SVALUTAZIONI E DEPREZZAMENTI: | | | |
| | - Assegnazione al Fondo svalutazione crediti contributivi..... | 1.316.732,69 | 1.424.933,57 | 865.737,10 |
| 8 | STORNO RATEI ATTIVI INIZIALI: | 5.828.356,00 | 6.290.618,94 | 6.290.618,94 |
| | - per contributi a carico degli iscritti (all.n.3)..... | 5.825.250,00 | 6.286.779,18 | 6.286.779,18 |
| | - per sanzioni civili, amministrative, multe e ammende (all.n.5)..... | 3.106,00 | 3.839,76 | 3.839,76 |
| 9 | ATTRIBUZIONE RATEI PASSIVI FINALI DI PRESTAZIONI (all. n. 7)..... | 1.168.440,00 | 4.280.080,00 | 3.907.858,00 |
| | B - COMPONENTI ECONOMICHE..... | 8.706.253,69 | 12.388.357,51 | 12.410.703,72 |
| | TOTALE DELLE USCITE (A + B)..... | 12.642.498,69 | 22.727.219,51 | 21.542.209,88 |
| 10 | AVANZO ECONOMICO DI ESERCIZIO..... | 27.225.973,31 | 27.755.080,43 | 29.575.900,26 |
| | TOTALE A PAREGGIO..... | 39.868.472,00 | 50.482.299,94 | 51.118.110,14 |

ALLEGATO N. 1

DEBITI PER PRESTAZIONI

| DESCRIZIONE | CONSISTENZA | | VARIAZIONI |
|--|----------------------|-----------------------|----------------------|
| | al 1 gennaio 2006 | al 31 dicembre 2006 | |
| - Debiti verso i pensionati..... | 90.181.065,25 | 114.951.853,18 | 24.770.787,93 |
| - Debiti per indennizzo cessazione attività commerciale..... | 171.305,58 | 179.488,28 | 8.182,70 |
| - Debiti verso i beneficiari di prestazioni di maternità..... | 123.927,39 | 103.935,75 | -19.991,64 |
| - Per l'assegno concesso per l'assistenza personale e continuativa ai pensionati per l'inabilità di cui all'art. 5, legge n. 222/1984..... | 68.947,28 | 75.580,08 | 6.632,80 |
| TOTALE..... | 90.545.245,50 | 115.310.857,29 | 24.765.611,79 |

ALLEGATO N. 2

RATEI PASSIVI

| DESCRIZIONE | CONSISTENZA | | VARIAZIONI |
|---|----------------------|----------------------|----------------------|
| | al 1 gennaio 2006 | al 31 dicembre 2006 | |
| - Rate di pensione relative a domande giacenti al 31 dicembre | 47.707.413,00 | 42.714.660,00 | -4.992.753,00 |
| - Indennità di maternità..... | 3.926.262,00 | 3.962.181,00 | 35.919,00 |
| -Indennizzo Fondo razionalizzaz. rete commerciale..... | 3.618.387,00 | 3.907.858,00 | 289.471,00 |
| TOTALE..... | 55.252.062,00 | 50.584.699,00 | -4.667.363,00 |

ALLEGATO N.3

CONTRIBUTI A CARICO DEGLI ISCRITTI

| DESCRIZIONE | PREVENTIVO 2006 | | CONSUNTIVO 2006 | | | | TOTALE (dato economico) (6)=(3-4+5) |
|---|---|---------------------------------------|------------------------------|--|--|-------------------------|---|
| | 1ª NOTA DI VARIAZIONE (dato economico) (1) | AGGIORNATO (dato economico) (2) | Accertati nel 2006 (3) | Meno: rateo al 31.12.2005 (*) (4) | Più: rateo al 31.12.2006 (**) (5) | | |
| Contributo a percentuale, di cui all'art. 1 della legge n.233/1990 e successive modificazioni | 6.779.780.434,00 | 7.036.971.482,90 | 7.032.259.254,97 | 1.602.487.391,57 | 1.553.878.640,95 | 6.983.650.504,35 | |
| Contributo per l'indennità di maternità, Legge n. 546/1987 | 15.584.465,00 | 16.260.255,00 | 15.923.925,63 | 4.793.399,06 | 4.476.207,34 | 15.606.733,91 | |
| Contributo (0,07 per cento) dovuto ai sensi dell'art.5, comma 4, lett.a), D.L.vo n.207/1996 | 26.536.340,00 | 34.005.929,00 | 33.713.742,63 | 6.286.779,18 | 6.114.018,89 | 33.540.982,34 | |
| PROMOTORI FINANZIARI: | | | | | | | |
| Contributo a percentuale, di cui all'art. 1 della legge n.233/1990 e successive modificazioni | 37.440.026,00 | 36.669.851,10 | 34.449.494,31 | 9.654.894,83 | 9.719.739,43 | 34.514.338,91 | |
| Contributo per l'indennità di maternità, Legge n. 546/1987 | 124.592,00 | 116.188,00 | 110.183,15 | 28.344,25 | 28.279,56 | 110.118,46 | |
| T O T A L E | 6.859.465.857,00 | 7.124.023.706,00 | 7.116.456.600,69 | 1.623.250.808,89 | 1.574.216.886,17 | 7.067.422.677,97 | |

(*) Comprensivi dell'integrazione di competenza, in relazione ai nuovi iscritti dell'anno 2005, valutata in 167.926.241 euro.

(**) Comprensivi dell'integrazione di competenza, in relazione ai nuovi iscritti dell'anno 2006, valutata in 162.112.692 euro.

ALLEGATO N.4

QUOTE DI PARTECIPAZIONE DEGLI ISCRITTI

| DESCRIZIONE | PREVENTIVO 2006 | | CONSUNTIVO 2006 | | | |
|---|---|---------------------------------------|------------------------------|--|---------------------------------------|---|
| | 1a NOTA DI VARIAZIONE (dato economico) (1) | AGGIORNATO (dato economico) (2) | Accertati nel 2006 (3) | Meno: rateo al 31.12.2005 (4) | Più: rateo al 31.12.2006 (5) | TOTALE (dato economico) (6)=(3-4+5) |
| Contributi volontari..... | 19.309.384,00 | 19.709.002,00 | 18.018.938,40 | - | - | 18.018.938,40 |
| Proventi per divieto di cumulo tra pensioni e redditi da lavoro..... | 60.479.856,00 | 51.465.896,00 | 54.409.544,69 | - | - | 54.409.544,69 |
| Proventi connessi con il regime di totale cumulabilità della pensione di anzianità con i redditi da lavoro, di cui all'art. 44, comma 2, legge n. 289/2002..... | - | - | 15.353,62 | - | - | 15.353,62 |
| Proventi a sanatoria di periodi di totale o parziale incumulabilità della pensione con i redditi da lavoro, art. 44, comma 3, legge n. 289/2002..... | - | - | 7,33 | - | - | 7,33 |
| Valori di riscatto per il periodo di corso legale di laurea, ai sensi dell'art. 50 della legge n. 153/1969..... | 1.125.000,00 | 1.263.000,00 | 2.209.396,57 | - | - | 2.209.396,57 |
| Valori di riscatto diversi per periodi scoperti di assicurazione | 1.621.000,00 | 1.961.000,00 | 3.052.860,34 | - | - | 3.052.860,34 |
| T O T A L E | 82.535.240,00 | 74.398.898,00 | 77.706.100,95 | - | - | 77.706.100,95 |

ALLEGATO N.5

ENTRATE NON CLASSIFICABILI IN ALTRE VOCI

| DESCRIZIONE | PREVENTIVO 2006 | | CONSUNTIVO 2006 | | | |
|---|--|---------------------------------------|------------------------------|--|---------------------------------------|---|
| | 1ª NOTA DI VARIAZ (dato economico) (1) | AGGIORNATO (dato economico) (2) | Accertati nel 2006 (3) | Meno: rateo al 31.12.2005 (4) | PIÙ: rateo al 31.12.2006 (5) | TOTALE (dato economico) (6)=(3-4+5) |
| Sanzioni civili, amministrative, multe e ammende..... | 50.558.000,00 | 8.047.000,00 | 14.744.739,19 | 986.787,06 | 702.980,50 | 14.460.932,63 |
| Interessi di dilazione e differimento..... | 6.674.000,00 | 3.377.000,00 | 7.963.091,29 | - | - | 7.963.091,29 |
| Interessi per la riscossione dilazionata dei proventi di cui all'art. 44, co. 2 e 3 della legge n. 289/2002..... | - | - | 18,03 | - | - | 18,03 |
| Valori per azioni di surroga, ex art. 14, legge n. 222/1984..... | 400.000,00 | 227.000,00 | 221.211,79 | - | - | 221.211,79 |
| Entrate varie..... | 820.445,00 | 1.091.010,00 | 41.885.507,00 | - | - | 41.885.507,00 |
| TOTALE | 58.452.445,00 | 12.742.010,00 | 64.814.567,30 | 986.787,06 | 702.980,50 | 64.530.760,74 |

ALLEGATO N. 6

TRASFERIMENTI DALLA G.I.A.S.

| DESCRIZIONE | PREVENTIVO 2006 | | CONSUNTIVO 2006 |
|---|--------------------------|----------------------|----------------------|
| | 1a NOTA DI VARIAZIONE | AGGIORNATO | |
| Copertura degli oneri derivanti dall'applicazione alle pensioni con anzianità contributiva pari o superiore a 40 anni delle disposizioni in materia di cumulo con redditi da lavoro previste per le pensioni di vecchiaia di cui all'art. 77 della legge n. 448/1998..... | 1.557.742,00 | 1.556.200,00 | 1.556.200,00 |
| Copertura oneri per la minore aliquota contributiva dovuta dai coadiuvanti o coadiutori di età inferiore ai 21 anni, di cui all'art. 1, comma 2, legge n. 233 del 1990..... | 1.515.084,00 | 1.586.187,00 | 1.940.744,34 |
| Copertura figurativa per periodi di astensione facoltativa per il diritto alla cura e alla formazione dei bambini nati dall'1.1.2000. (Congedi parentali, di cui all'art. 3, comma 1, della legge n. 53/2000). | 469.272,00 | 470.938,00 | 438.348,37 |
| Copertura delle minori entrate derivanti dalla modifica delle norme sul cumulo tra pensioni e redditi da lavoro, art. 72, legge n. 388/2000..... | 13.774.419,00 | 13.828.343,00 | 13.937.121,00 |
| TOTALE | 17.316.517,00 | 17.441.668,00 | 17.872.413,71 |

ALLEGATO N.7

SPESA PER PRESTAZIONI ISTITUZIONALI

| DESCRIZIONE | PREVENTIVO 2006 | | | CONSUNTIVO 2006 | | | TOTALE (6)=(3+4+5) |
|--|---|---------------------------------------|------------------------------|--|---------------------------------------|-------------------------|-----------------------|
| | 1° NOTA DI VARIAZ. (dato economico) (1) | AGGIORNATO (dato economico) (2) | Impegnate nel 2006 (3) | Meno: rateo al 31.12.2005 (4) | PIO: rateo al 31.12.2006 (5) | | |
| A) : RATE COMPLESSIVE LORDE DI PENSIONE. | 8.181.814.752,00 | 8.246.836.340,00 | 8.201.813.669,45 | 47.707.413,00 | 42.714.660,00 | 8.196.820.920,45 | |
| a detrarre: | | | | | | | |
| - Integrazione al trattamento minimo assegno invalidità-Art.1, legge n.222/1984..... | 35.153.400,00 | 34.495.900,00 | 33.044.640,53 | - | - | 33.044.640,53 | |
| - Quota parte pensioni invalidità liquidate ante legge n. 222/1984..... | 372.790.000,00 | 372.790.000,00 | 372.790.000,00 | - | - | 372.790.000,00 | |
| - Maggiorazione sociale trattamenti minimi - Art.1, legge n.140/1985 e s. m. l. | 74.885.800,00 | 66.084.300,00 | 81.108.276,91 | - | - | 81.108.276,91 | |
| - Maggiorazione sociale trattamenti minimi - Art. 38, lett.a) legge n. 448/2001..... | 33.107.994,00 | 33.986.320,00 | 41.769.521,97 | - | - | 41.769.521,97 | |
| - Assegni temporanei ai cittadini italiani rimpatriati dalla Libia-Art.18,D.L.n.622/1970..... | 252.579,00 | 444.369,00 | 580.717,18 | - | - | 580.717,18 | |
| - Quota parte di ciascuna mensilità di pensione erogata - art. 37, 3 comma, lettera c), legge n.88/1989..... | 417.530.000,00 | 417.530.000,00 | 414.470.000,00 | - | - | 414.470.000,00 | |
| - Maggiorazione pensioni ex combattenti, art.6,leggi n.140/1985 e n.544/1988..... | 20.037.200,00 | 19.709.000,00 | 19.384.652,50 | - | - | 19.384.652,50 | |
| - Onere maggiore perequazione rate pensione - Art.11, c.5, legge 537/1993..... | 17.457.850,00 | 17.363.140,00 | 17.336.915,00 | - | - | 17.336.915,00 | |
| - Quota parte della integrazione al minimo delle pensioni conseguente alla modifica dei limiti di reddito - Art.11, c.38, legge n.537/1993..... | 10.524.410,00 | 10.573.580,00 | 10.664.792,00 | - | - | 10.664.792,00 | |
| - Rate di pensione connesse a pensionamenti anticipati..... | 6.162.820,00 | 7.687.510,00 | 7.998.349,50 | - | - | 7.998.349,50 | |
| - Quote pensioni afferenti a periodi lavorativi prestati presso le FF.AA. alleate..... | 372,00 | 368,00 | 366,00 | - | - | 366,00 | |
| - Quota parte prestazioni pensionistiche erogate in regime di convenzione con il Venezuela..... | 111.096,00 | 111.531,00 | 112.409,00 | - | - | 112.409,00 | |
| - Quota parte prestazioni pensionistiche erogate in regime di convenzione con l'Australia..... | 71.750,00 | 72.030,00 | 72.597,00 | - | - | 72.597,00 | |
| - Perequazione automatica pensioni, ai sensi art. 69, co.1e2, legge n.388/2000..... | 3.694.279,00 | 3.787.177,00 | 3.825.612,00 | - | - | 3.825.612,00 | |
| - Revisione normativa divieto cumulo tra pensioni reversibilità e rendita INAIL, art. 73 della legge n. 388/2000..... | 1.147.420,00 | 1.151.910,00 | 1.160.975,00 | - | - | 1.160.975,00 | |
| - Onere per modifica integrazione al trattamento minimo-Art.1 legge n. 385/2000..... | 190.940,00 | 149.239,00 | 183.428,87 | - | - | 183.428,87 | |
| - Prestazione aggluntiva a favore dei titolari di pensione al trattamento minimo, art. 70, comma 7, legge n. 388/2000..... | 17.024.011,00 | 11.654.427,00 | 13.546.713,05 | - | - | 13.546.713,05 | |
| - Maggiorazione sociale trattamenti minimi residenti all'estero-Art.38,co.5) legge n.288/2002..... | 3.966.300,00 | 56.922,00 | 42.541,41 | - | - | 42.541,41 | |
| Totale delle detrazioni..... | 1.014.108.221,00 | 997.607.723,00 | 1.018.092.507,92 | - | - | 1.018.092.507,92 | |
| RATE DI PENSIONE A CARICO DELLA GESTIONE. | 7.167.706.531,00 | 7.249.228.817,00 | 7.183.721.155,53 | 47.707.413,00 | 42.714.660,00 | 7.178.728.402,53 | |
| INDENNITA' AI SUPERSTITI..... | | | 1.901,26 | - | - | 1.901,26 | |
| ASSEGNI DI CUI ALL'ART.5, LEGGE N.222/1984..... | 1.195.318,00 | 1.195.318,00 | 1.043.190,75 | - | - | 1.043.190,75 | |
| INDENNITA' DI MATERNITA'-LEGE N.546/1987..... | 20.104.096,00 | 19.995.466,00 | 20.004.325,47 | - | - | 20.004.325,47 | |
| INDENNIZZO FONDO RAZIONALIZZAZIONE RETE COMMERCIALE..... | 2.921.100,00 | 10.700.190,00 | 8.433.754,53 | - | - | 8.433.754,53 | |
| TOTALE A)..... | 7.191.927.045,00 | 7.281.119.591,00 | 7.213.204.327,54 | 55.252.062,00 | 50.584.699,00 | 7.208.536.964,54 | |
| B): ONERE PREVENZIONE E CURA DELL'INVALIDITA' | 341.938,00 | 436.069,00 | 443.874,59 | - | - | 443.874,59 | |
| TOTALE B)..... | 341.938,00 | 436.069,00 | 443.874,59 | - | - | 443.874,59 | |
| SPESA PER PRESTAZIONI ISTITUZIONALI (A+B) | 7.192.268.983,00 | 7.281.555.660,00 | 7.213.648.202,13 | 55.252.062,00 | 50.584.699,00 | 7.208.980.839,13 | |

ALLEGATO N. 8

TRASFERIMENTI PASSIVI

| DESCRIZIONE | PREVENTIVO 2006 | | CONSUNTIVO |
|--|--------------------------------|----------------------|----------------------|
| | 1 ^a NOTA DI VARIAZ. | AGGIORNATO | 2006 |
| A) TRASFERIMENTI ALLO STATO: | | | |
| Somme da trasferire al Ministero del Tesoro secondo il disposto dell'art.1 duodecies della legge n. 641/1978 (già contribuzione destinata all'ONPI)..... | 16.225.077,00 | 17.257.427,00 | 16.097.959,65 |
| TOTALE A)..... | 16.225.077,00 | 17.257.427,00 | 16.097.959,65 |
| B) TRASFERIMENTI AD ALTRI ENTI: | | | |
| Contributi a favore di Enti vari: | | | |
| - Istituti di patronato e assistenza sociale..... | 12.299.344,00 | 13.094.224,00 | 12.210.007,18 |
| - Istituto italiano di medicina sociale..... | 82.313,00 | 106.530,00 | 98.554,55 |
| Valori di copertura di periodi assicurativi: | | | |
| -Trasferiti ad altri Enti di previdenza..... | 4.394.000,00 | 6.799.000,00 | 8.185.171,72 |
| TOTALE B)..... | 16.775.657,00 | 19.999.754,00 | 20.493.733,45 |
| TOTALE (A+B)..... | 33.000.734,00 | 37.257.181,00 | 36.591.693,10 |

ALLEGATO N. 9

POSTE CORRETTIVE E COMPENSATIVE DI ENTRATE

| DESCRIZIONE | PREVENTIVO 2006 | | CONSUNTIVO |
|---|--------------------------------|-----------------------|-----------------------|
| | I ^a NOTA DI VARIAZ. | AGGIORNATO | 2006 |
| Rimborso di contributi..... | 257.454.000,00 | 260.208.000,00 | 297.903.511,88 |
| Rimborso di contributi di maternità..... | 61.000,00 | 290.000,00 | 490.752,75 |
| Rimborso di riserve e valori di riscatto..... | - | - | 1.814,96 |
| Rimborso trattenute effettuate indebitamente a pensionati occupati.. | - | - | 212,75 |
| Rimborso proventi per cumulabilità pensioni redditi da lavoro - art. 44, co. 2, legge n. 289/2002..... | - | - | 1.960,24 |
| TOTALE | 257.515.000,00 | 260.498.000,00 | 298.398.252,58 |

ALLEGATO N. 10

VARIAZIONI PATRIMONIALI STRAORDINARIE

| DESCRIZIONE | PREVENTIVO 2006 | | CONSUNTIVO |
|---|--------------------|------------|-----------------------|
| | 1ª NOTA DI VARIAZ. | AGGIORNATO | 2006 |
| Eliminazione di residui attivi per irrecuperabilità o insussistenza di crediti per contributi..... | - | - | 245.404.639,26 |
| Insussistenza di residui per sanzioni civili, amministrative, multe e ammende | - | - | 4.320.752,46 |
| Perdita per accertata irrecuperabilità di crediti per prestazioni da recuperare..... | - | - | 2.854.416,41 |
| TOTALE | - | - | 252.579.808,13 |

APPENDICE

EVOLUZIONE LEGISLATIVA E NORMATIVA

La Gestione dei contributi e delle prestazioni previdenziali degli esercenti attività commerciali nell'anno 2006 ha continuato ad essere interessata dagli effetti della legge di riforma dei trattamenti pensionistici dei lavoratori autonomi del 2 agosto 1990, n. 233 e successive modificazioni ed integrazioni e dalle disposizioni legislative emanate in precedenza ed ampiamente commentate nelle relazioni ai bilanci precedenti.

Di seguito vengono riportate le norme più significative che hanno interessato la Gestione, nonché quelle di più recente emanazione.

Il **decreto legislativo 30 aprile 1997, n. 184**, ha previsto che l'autorizzazione ai versamenti volontari possa essere concessa solo a coloro che possono far valere tre anni di contribuzione nell'ultimo quinquennio, eliminando il requisito alternativo dei cinque anni di contribuzione nell'intera vita assicurativa.

Ha continuato a produrre effetti sulla Gestione l'applicazione della legge **8 agosto 1995, n. 335** e in particolare, l'articolo 3, commi 9 e 10, il quale ha modificato i termini di prescrizione per i contributi dovuti al Fondo pensioni lavoratori dipendenti e alle altre Gestioni pensionistiche obbligatorie: tali termini sono stabiliti in 10 anni dal 17 agosto 1995; in cinque anni dal 1° gennaio 1996. Sono, inoltre, stabiliti in 5 anni, dalla data di entrata in vigore della legge stessa, i termini di prescrizione di tutte le altre contribuzioni di previdenza e di assistenza sociale obbligatoria. I termini di prescrizione suddetti si applicano anche alle contribuzioni relative a periodi precedenti la data del 17 agosto 1995, ad eccezione dei casi di atti interruttivi già compiuti o di procedure iniziate nel rispetto delle norme preesistenti.

E' stato emanato il **decreto legislativo 30 aprile 1997, n. 180**, in attuazione della delega conferita dall'art. 1, comma 24, della legge n. 335/1995, in materia di opzione per la liquidazione del trattamento pensionistico esclusivamente con le regole del sistema contributivo, in favore di coloro che possono far valere almeno 15 anni complessivi di contributi, di cui almeno cinque nel nuovo sistema. Di fatto tale opzione si è potuta esercitare solo a partire dal 2001.

L'andamento della Gestione è stato, altresì, influenzato dagli effetti dell'applicazione dell'articolo 59, comma 15, della **legge 27 dicembre 1997, n. 449**, che ha disposto l'elevazione di 0,2 punti percentuali ogni anno, a decorrere dal 1° gennaio 1999, fino al raggiungimento, rispettivamente, del 19 per cento sulla fascia di retribuzione pensionabile e del 20 per cento per la parte eccedente e fino al massimale di reddito imponibile. Il medesimo comma 15 ha, inoltre, disposto con decorrenza 1 gennaio 1998, che il contributo

previdenziale dovuto dai lavoratori autonomi ultra sessantacinquenni già pensionati può essere, a richiesta, applicato nella misura ridotta del 50 per cento.

Ai sensi della medesima disposizione, per i lavoratori per i quali la pensione è liquidata in tutto o in parte con il sistema retributivo, il relativo supplemento di pensione è corrispondentemente ridotto della metà.

La riduzione in parola, si riferisce ai contributi pensionistici, con esclusione della contribuzione per la tutela della maternità, dovuti, per gli anni 1998 e seguenti, sia sul minimale di reddito che sulla quota eccedente il minimale.

La **legge 23 dicembre 1998, n. 448** (collegato alla finanziaria 1999), ha previsto:

- all'**articolo 34**, con effetto dal 1° gennaio 1999, che gli aumenti di perequazione automatica a titolari di più trattamenti pensionistici vengano attribuiti su ciascun trattamento, in misura proporzionale all'ammontare del trattamento da rivalutare rispetto all'ammontare complessivo;
- all'**articolo 77**, in materia di cumulo tra pensioni e redditi da lavoro, per le pensioni di anzianità liquidate con anzianità contributiva pari o superiore a 40 anni, l'applicazione delle disposizioni vigenti per le pensioni di vecchiaia. Il maggior onere per la Gestione è stato posto a carico della Gestione degli interventi assistenziali e di sostegno alle gestioni previdenziali.

La **legge 23 dicembre 1999, n. 488**, all'**articolo 49**, ha ridotto, a decorrere dal 1° luglio 2000, il contributo per l'indennità di maternità, portandolo a € 7,49 annue e, contemporaneamente, ha diminuito gli oneri delle prestazioni di maternità a carico della Gestione.

La **legge 23 dicembre 2000, n. 388** (legge finanziaria 2001) ha previsto:

- all'**articolo 69**, nuove disposizioni relative al sistema pensionistico e, in particolare, ai:
 - **commi 1 e 2**, a decorrere dal 1 gennaio 2001, la modifica della rivalutazione automatica delle pensioni che è applicata nella misura del 100 per cento per le fasce di importo fino a tre volte il trattamento minimo INPS, del 90 per cento per le fasce d'importo compreso tra tre volte e cinque volte il minimo, del 75 per cento per le fasce d'importo superiori a cinque volte il

- minimo. Con la stessa decorrenza viene modificato da 3 a 2 anni il periodo di riferimento della perequazione per le pensioni d'importo compreso tra cinque a otto volte il minimo;
- **commi 3 e 4**, l'aumento delle maggiorazioni sociali ai titolari di pensioni che siano almeno ultrasessantenni e siano in possesso di redditi non superiori ai limiti di legge, in misura diversificata secondo l'età del pensionato;
 - all'**articolo 71**, la totalizzazione dei periodi assicurativi per i lavoratori che non hanno maturato il diritto a pensione in alcuna forma dell'AGO e delle forme esclusive e sostitutive della stessa. Con **D. I. del 7 febbraio 2003, n. 57** è stato emanato il regolamento di attuazione del predetto articolo e, quindi, a questi lavoratori è data facoltà di cumulare i vari periodi assicurativi per il conseguimento della pensione di vecchiaia e dei trattamenti di inabilità. Tali trattamenti costituiscono quote di un'unica pensione per la quale è prevista l'integrazione al minimo secondo l'ordinamento e con onere a carico della Gestione che eroga la quota di importo più elevato;
 - all'**articolo 72**, la totale cumulabilità con i redditi da lavoro delle pensioni di vecchiaia e delle pensioni liquidate con anzianità contributiva pari o superiore a 40 anni, nonché la parziale cumulabilità per le pensioni di anzianità, di invalidità e degli assegni di invalidità nella misura del 70 per cento dell'importo eccedente il trattamento minimo;
 - all'**articolo 73**, l'eliminazione del divieto di cumulo tra rendita ai superstiti INAIL e trattamento di reversibilità INPS, con decorrenza dal 1° luglio 2001;

La **legge 28 dicembre 2001, n. 448** (legge finanziaria 2002) riguarda:

- all'**articolo 38**, comma 1, l'incremento, a decorrere dal 1° gennaio 2002, a favore dei soggetti di età pari o superiore a settanta anni e fino a garantire un reddito proprio pari a 516,46 euro al mese per tredici mensilità, delle maggiorazioni sociali dei trattamenti pensionistici, con modalità diverse legate all'età e al reddito posseduto;
- all'**articolo 43**, la definitiva riduzione del contributo per la tutela di maternità, di cui all'articolo 82 del decreto legislativo 26 marzo 2001, n. 151;

La **legge 27 dicembre 2002, n. 289** (legge finanziaria 2003)

ha previsto:

- all'**articolo 38, comma 9**, in favore dei cittadini italiani residenti all'estero, l'incremento della maggiorazione sociale, di cui all'articolo 1 della legge n. 544/1988, a decorrere dal 1° gennaio 2003, nel rispetto delle condizioni dell'articolo 38 della legge n. 448/2001, a decorrere dal 1° gennaio 2003, previa verifica della condizione reddituale. Tale incremento deve garantire un potere di acquisto equivalente a quello conseguibile in Italia con 516,46 euro mensili per tredici mensilità, tenendo conto del costo della vita nei rispettivi Paesi di residenza;
- all'**articolo 44, comma 1**, a decorrere dal 1° gennaio 2003, la totale cumulabilità tra redditi da lavoro autonomo e dipendente e pensioni di anzianità a carico dell'assicurazione generale obbligatoria e delle forme sostitutive, esclusive ed esonerative della medesima, in presenza di una anzianità contributiva pari o superiore a 37 anni e a condizione che il lavoratore abbia compiuto 58 anni di età all'atto del pensionamento.

Le modifiche introdotte dalla **legge 24 novembre 2003, n. 326** prevedono:

- all'**articolo 44, comma 2**, che i produttori di terzo e quarto gruppo di cui agli articoli 5 e 6 del contratto collettivo per la disciplina dei rapporti fra agenti e produttori di assicurazione, siano iscritti, con effetto da 1° gennaio 2004, nella Gestione previdenziale dei commercianti con l'obbligo di versamento dei contributi previsti sulla base del reddito effettivamente conseguito, senza l'applicazione delle disposizioni sul minimale imponibile;
- all'**articolo 44, comma 8**, che, dal 1° gennaio 2004, le domande di iscrizione alle Camere di commercio delle imprese artigiane e di quelle esercenti attività commerciali avranno effetto al fine dell'iscrizione agli Enti previdenziali e conseguente pagamento dei contributi e premi.

La **legge 3 agosto 2004, n. 206**, intitolata "**Nuove norme in favore delle vittime del terrorismo e delle stragi di tale matrice**" stabilisce:

- all'**articolo 1, comma 1**, che le disposizioni della presente legge si applicano a tutte le vittime degli atti di terrorismo e delle stragi di tale matrice, compiuti sul territorio nazionale o extranazionale, se coinvolgenti cittadini italiani nonché ai loro

familiari superstiti;

- all'**articolo 2, comma 1**, che ai fini della liquidazione della pensione e dell'indennità di fine rapporto o altro trattamento equipollente a chiunque subisca o abbia subito un'invalidità permanente di qualsiasi entità e grado in conseguenza di atti di terrorismo e delle stragi di tale matrice, nonché alle vedove e agli orfani, si applica l'articolo 2 della legge 24 maggio 1970, n. 336, e successive modificazioni;
- all'**articolo 2, comma 2**, che è riconosciuto il diritto ad una maggiorazione della misura della pensione e ai relativi benefici sulla base dei criteri indicati dalla presente legge per coloro che sono stati collocati a riposo alla data di entrata in vigore della presente legge;
- all'**articolo 2, comma 3**, che sono fatti salvi i trattamenti pensionistici di maggior favore derivanti da iscrizioni assicurative obbligatorie di lavoratori dipendenti, autonomi o liberi professionisti;
- all'**articolo 3, comma 1**, che a tutti coloro che hanno subito un'invalidità permanente inferiore all'80 per cento della capacità lavorativa, causata da atti di terrorismo e dalle stragi di tale matrice, è riconosciuto un aumento figurativo di dieci anni di versamenti contributivi utili ad aumentare, per una pari durata, l'anzianità pensionistica maturata, la misura della pensione, nonché il trattamento di fine rapporto o altro trattamento equipollente;
- all'**articolo 4, comma 1**, che coloro che hanno subito un'invalidità permanente pari o superiore all'80 per cento della capacità lavorativa, causata da atti di terrorismo e dalle stragi di tale matrice, sono equiparati, ad ogni effetto di legge, ai grandi invalidi di guerra di cui all'articolo 14 del testo unico di cui al decreto del Presidente della Repubblica 23 dicembre 1978, n. 915;
- all'**articolo 4, comma 2**, che in favore di tali soggetti è riconosciuto il diritto immediato alla pensione diretta, calcolata in base all'ultima retribuzione percepita integralmente dall'avente diritto e rideterminata secondo le previsioni di cui all'articolo 2, comma 2. Tali criteri si applicano anche per la determinazione della misura della pensione di reversibilità o indiretta in favore dei superstiti in caso di morte della vittima di atti di terrorismo e delle stragi di tale matrice; tali pensioni non

sono decurtabili ad ogni effetto di legge;

- all'**articolo 5, comma 1**, il riconoscimento di una elargizione ivi indicata;
- all'**articolo 5, comma 4**, che in caso di decesso dei soggetti di cui al comma 3, ai superstiti aventi diritto alla pensione di reversibilità sono attribuite due annualità, comprensive della tredicesima mensilità, del suddetto trattamento pensionistico limitatamente al coniuge superstite, ai figli minori, ai figli maggiorenni, ai genitori e ai fratelli e alle sorelle, se conviventi e a carico;
- all'**articolo 6, comma 1**, che le percentuali di invalidità già riconosciute e indennizzate in base ai criteri e alle disposizioni della normativa vigente alla data di entrata in vigore della presente legge sono rivalutate tenendo conto dell'eventuale intercorso aggravamento fisico e del riconoscimento del danno biologico e morale;
- all'**articolo 7, comma 1**, che ai pensionati vittime di atti di terrorismo e delle stragi di tale matrice e ai loro superstiti è assicurato l'adeguamento costante della misura delle relative pensioni al trattamento in godimento dei lavoratori in attività nelle corrispondenti posizioni economiche e con pari anzianità;
- all'**articolo 15, comma 1**, che i benefici di cui alla presente legge si applicano agli eventi verificatesi sul territorio nazionale a decorrere dal 1° gennaio 1961, e al **comma 2**, che per gli eventi coinvolgenti cittadini italiani verificatesi all'estero tali benefici si applicano a decorrere dal 1° gennaio 2003;
- all'**articolo 16**, che gli oneri derivanti dall'applicazione della citata legge sono posti a carico dello Stato.

Le modifiche introdotte dalla **legge 30 dicembre 2004, n. 311** prevedono, al **comma 272 dell'articolo unico**, la proroga della concessione dell'indennizzo di cui all'articolo 1 del decreto legislativo n. 207/1996 per la cessazione definitiva dell'attività commerciale in favore degli esercenti che ne hanno i requisiti nel periodo compreso tra il 1° gennaio 2005 ed il 31 dicembre 2007. La relativa aliquota, dovuta dagli iscritti alla Gestione, ai sensi dell'articolo 5 del citato decreto legislativo, è prorogata fino al 31 dicembre 2009. Le domande di cui all'articolo 7 dello stesso decreto legislativo possono, invece, essere presentate dagli aventi diritto entro il 31 gennaio 2008.

Il decreto del Ministero dell'economia e delle finanze del 18 novembre 2005, ha fissato nella misura definitiva del 2,0 per cento l'aumento della perequazione automatica da attribuire alle pensioni per l'anno 2004 (**articolo 1**) e determinato in misura pari all'1,7 per cento, dal 1° gennaio 2006, la percentuale di variazione per il calcolo della perequazione delle pensioni per l'anno 2005, salvo conguaglio da effettuarsi nell'anno successivo (**articolo 2**).

Le modifiche introdotte dalla **legge 23 dicembre 2005, n. 266** prevedono:

- ai **commi 48 e 49**, la specifica imputazione degli accantonamenti da riversare, a carico di ciascun ente previdenziale pubblico, relativamente alle minori spese per consumi intermedi, a favore del bilancio dello Stato entro il 30 giugno 2006, secondo quanto già previsto dal D.L. 6 settembre 2002, n. 194 e dal decreto legge 12 luglio 2004, n. 168;
- al **comma 186**, per il personale dipendente da amministrazioni pubbliche diverse da quelle statali gli oneri derivanti dai rinnovi contrattuali per il biennio 2006-2008 sono posti a carico dei rispettivi bilanci;
- ai **commi da 263 a 266**, il trasferimento all'INPS, dal bilancio dello Stato, della somma a titolo di adeguamento Istat della quota assistenziale dei trattamenti pensionistici;
- al **comma 374**, la sostituzione del comma 8 dell'articolo 44 del decreto legge 30 settembre 2003, n. 269, convertito in legge, con modificazioni, dalla legge 24 novembre 2003, n. 326 e che, a decorrere dal 1° gennaio 2006, le domande di iscrizione presentate dalle imprese artigiane e da quelle esercenti attività commerciali alle Camere di Commercio, Industria, Artigianato e Agricoltura, abbiano effetto anche ai fini dell'iscrizione agli Enti previdenziali e del pagamento dei contributi dovuti dagli stessi;
- ai **commi 523 e 524**, il potenziamento dell'azione di vigilanza in materia di lavoro e legislazione sociale, attraverso la realizzazione di piani di intervento finalizzati al contrasto del lavoro sommerso e irregolare nei settori a maggior rischio di evasione contributiva e attraverso l'incremento dell'impiego del personale ispettivo in misura non inferiore al 20 per cento medio annuo rispetto a quanto pianificato per il 2005.

L'articolo 1 del decreto legislativo 2 febbraio 2006, n. 42, contenente disposizioni in materia di totalizzazione dei periodi

assicurativi, prevede:

- al **comma 1**, che ferme restando le vigenti disposizioni in materia di ricongiunzione dei periodi assicurativi, agli iscritti a due o più forme di assicurazione obbligatoria per invalidità, vecchiaia e superstiti alle forme sostitutive, esclusive ed esonerative della medesima, nonché alle forme pensionistiche obbligatorie gestite dagli enti di cui ai decreti legislativi 30 giugno 1994, n. 509 e 10 febbraio 1996, n. 103, che non siano già titolari di trattamento pensionistico autonomo presso una delle predette gestioni, è data facoltà di cumulare i periodi assicurativi non coincidenti, di durata non inferiore a sei anni, al fine del conseguimento di un'unica pensione;
- al **comma 2**, che la facoltà di cui al comma 1 può essere esercitata a condizione che il soggetto interessato abbia compiuto il sessantacinquesimo anno di età e possa far valere un'anzianità contributiva pari almeno a venti anni, ovvero, indipendentemente dall'età anagrafica, abbia accumulato un'anzianità contributiva non inferiore a quarant'anni ed inoltre, che sussistano gli ulteriori requisiti, diversi da quelli di età ed anzianità contributiva, previsti dai rispettivi ordinamenti per l'accesso alla pensione di vecchiaia.

**GESTIONE PER LA TUTELA PREVIDENZIALE
DEI SOGGETTI CHE ESERCITANO PER PROFESSIONE ABITUALE,
ANCORCHE' NON ESCLUSIVA, ATTIVITA' DI LAVORO AUTONOMO**

RENDICONTO DELL'ANNO 2006

RELAZIONE DEL DIRETTORE GENERALE

Il bilancio consuntivo dell'anno 2006 della Gestione per la tutela previdenziale dei soggetti che esercitano per professione abituale, ancorché non esclusiva, attività di lavoro autonomo ex art. 49, comma 1, del T.U.I.R. approvato con D.P.R. n. 917/1986 e altre attività di cui all'art. 2, comma 26, della legge 8 agosto 1995, n. 335, presenta un avanzo economico di esercizio di 5.507 mln.

Per effetto di tale risultato l'avanzo patrimoniale al 31 dicembre 2006 passa da 27.397 mln a 32.904 mln.

Per una visione immediata dell'andamento della Gestione, nel prospetto che segue vengono riportate le risultanze sintetiche relative all'ultimo quinquennio.

RISULTATO DI ESERCIZIO E SITUAZIONE PATRIMONIALE
(in mln)

| ANNO | ENTRATE | USCITE | RISULTATO DI ESERCIZIO | SITUAZIONE PATRIMONIALE AL 31 DICEMBRE |
|------|---------|--------|------------------------------|--|
| 2002 | 3.474 | 65 | 3.409 | 14.635 |
| 2003 | 3.735 | 126 | 3.609 | 18.244 |
| 2004 | 4.570 | 151 | 4.419 | 22.686 |
| 2005 | 4.881 | 170 | 4.711 | 27.397 |
| 2006 | 5.734 | 227 | 5.507 | 32.904 |

Per favorire il commento delle principali poste di bilancio, nella pagina seguente viene riportato un prospetto nel quale risultano indicati i dati complessivi della Gestione relativi:

- alle entrate e alle uscite accertati per il 2006 raffrontati con i corrispondenti dati ipotizzati per lo stesso anno – 1° nota di variazione e previsioni aggiornate – e con quelli accertati per il 2005;
- alla situazione patrimoniale risultante all'inizio e alla fine degli anni 2005 e 2006.

SINTESI DELLA SITUAZIONE ECONOMICO PATRIMONIALE

| DESCRIZIONE | CONSUNTIVO 2005 | PREVENTIVO 2006 | | CONSUNTIVO 2006 |
|--|--------------------|--------------------------------------|-------------------|--------------------|
| | | 1 ^a NOTA DI VARIAZIONE | AGGIORNATO | |
| (in migliaia) | | | | |
| 1 PATRIMONIO ALL'INIZIO DELL'ANNO: | | | | |
| Avanzo patrimoniale | 22.685.706 | 27.397.060 | 27.397.060 | 27.397.060 |
| 2 ENTRATE: | | | | |
| Contributi a carico degli iscritti | 4.235.787 | 5.100.000 | 4.467.000 | 4.647.199 |
| Quote di partecipazione degli iscritti | 2.388 | 733 | 2.024 | 4.659 |
| Redditi e proventi patrimoniali..... | 639.206 | 921.248 | 897.748 | 1.077.227 |
| Poste correttive e compensative di uscite | 1.247 | 1.274 | 746 | 1.279 |
| Entrate non classificabili in altre voci | 2.123 | 4.581 | 862 | 2.764 |
| Trasferimenti da altre Gestioni dell'INPS | 258 | - | - | 179 |
| Canone d'uso netto degli immobili strumentali... | 30 | 10 | 14 | 26 |
| Variazioni patrimoniali straordinarie..... | 624 | - | 79 | 115 |
| TOTALE DELLE ENTRATE..... | 4.881.663 | 6.027.846 | 5.368.473 | 5.733.448 |
| 3 USCITE: | | | | |
| Spese per prestazioni istituzionali..... | 111.518 | 134.700 | 138.365 | 162.001 |
| Trasferimenti passivi | 9.482 | 11.218 | 10.052 | 10.393 |
| Spese di amministrazione | 16.802 | 14.802 | 14.158 | 19.389 |
| Oneri per il trasferimento allo Stato | - | - | 644 | 701 |
| Oneri finanziari | 721 | 645 | 558 | 596 |
| Poste correttive e compensative di entrate | 29.096 | 28.836 | 15.000 | 31.302 |
| Uscite varie | 32 | 31 | 39 | 28 |
| Oneri tributari..... | 2.394 | 1.656 | 1.121 | 2.242 |
| Variazioni patrimoniali straordinarie..... | 6 | - | - | 2 |
| Assegnazione a fondi e accantonamenti..... | 258 | - | - | 179 |
| TOTALE DELLE USCITE..... | 170.309 | 191.888 | 179.937 | 226.833 |
| 4 RISULTATO DELL'ESERCIZIO: | | | | |
| Avanzo di esercizio | 4.711.354 | 5.835.958 | 5.188.536 | 5.506.615 |
| 5 PATRIMONIO ALLA FINE DELL'ANNO: | | | | |
| Avanzo patrimoniale | 27.397.060 | 33.233.018 | 32.585.596 | 32.903.675 |

Nel rinviare ad apposita appendice il commento concernente l'evoluzione del quadro normativo che ha caratterizzato la Gestione nell'esercizio 2006, di seguito si forniscono alcune delucidazioni relative alle partite di entrata e di uscita maggiormente significative.

CONTRIBUTI A CARICO DEGLI ISCRITTI - Ammontano a 4.647 mln, con un aumento di 411 mln rispetto al 2005, derivano dall'applicazione dell'aliquota contributiva vigente al reddito delle attività, da determinarsi con gli stessi criteri stabiliti ai fini dell'imposta sul reddito delle persone fisiche, quale risulta dalla relativa dichiarazione annuale dei redditi.

Sulla quantificazione dei contributi ha inciso:

- l'aumento del limite massimo di reddito imponibile che, per l'anno in corso, è stato rivalutato, sulla base dell'indice dei prezzi al consumo per le famiglie di operai ed impiegati, in euro 85.478 (euro 84.049 nel 2005);
- l'aumento del numero dei contribuenti effettivi iscritti alla Gestione che passa da 1.787.500 del 2005 a 1.789.000 del 2006 (+ 1.500 unità).

In dettaglio, nell'anno in considerazione, le aliquote contributive vigenti sono state le seguenti:

- 10 per cento per gli iscritti ad altre forme pensionistiche obbligatorie, per i proscrittori volontari e per i titolari di pensione indiretta o di reversibilità;
- 15 per cento per i titolari di pensione diretta;
- 18,20 per cento (di cui 0,5 per cento per la tutela della maternità, per gli assegni al nucleo familiare e per la malattia in caso di degenza ospedaliera) per i soggetti privi di tutela previdenziale. L'aliquota destinata all'IVS (17,70 per cento) è stata applicata ai redditi fino alla prima fascia di retribuzione pensionabile che per l'anno 2006 è stata di euro 39.297 (euro 38.641 nel 2005), mentre agli importi eccedenti è stata applicata una aliquota maggiorata di un punto percentuale.

Infine, per completezza di informazione, si fa presente che per la tutela della maternità, la concessione degli assegni al nucleo familiare e la degenza ospedaliera è destinato un importo pari a 91 mln (allegato n.1).

QUOTE DI PARTECIPAZIONE DEGLI ISCRITTI – Tale posta, analizzata nell'allegato n. 2, ammonta a 5 mln, ed è da attribuire, principalmente:

- ai versamenti volontari (447 mg);
- ai proventi per divieto di cumulo tra pensioni e redditi da lavoro (2 mln);
- ai valori di riscatto per il periodo del corso legale di laurea, possibilità estesa agli iscritti alla Gestione dal decreto legislativo n. 184/1997, che ha dettato nuove disposizioni in materia di riscatto dei corsi universitari di studio (1 mln);
- ai valori di riscatto per periodi scoperti di assicurazione (2 mln), facoltà prevista dall'articolo 51, comma 2, della legge n. 488/1999.

REDDITI E PROVENTI PATRIMONIALI – Risultano determinati in 1.077 mln e si riferiscono, quasi esclusivamente, agli interessi attivi che le Gestioni e i Fondi finanziariamente passivi devono corrispondere per l'utilizzazione delle disponibilità delle Gestioni e Fondi finanziariamente attivi. L'importo presenta una lievitazione di 438 mln, rispetto al corrispondente dato dell'esercizio precedente, in virtù di una maggiore liquidità media nel conto corrente della Gestione. Il tasso di interesse ponderato, applicato al capitale medio in giacenza, passa dal 2,671 per cento dell'anno 2005 al 3,762 per cento.

In particolare, le disponibilità della Gestione sono state anticipate alle gestioni deficitarie e remunerate al tasso del 3,858 per cento, così come stabilito dal Consiglio di amministrazione con deliberazione del 13 giugno 2007, n. 73 e, in misura minore, impiegate in altre forme di investimento (c/c bancari e prestiti al personale) che hanno prodotto un saggio d'interesse minore. Il saggio di interesse deliberato risulta commisurato al tasso medio di rendimento annuale dei titoli di Stato, come previsto dal vigente "Regolamento di contabilità e per l'esecuzione

delle opere, delle forniture e dei servizi dell'INPS".

POSTE CORRETTIVE E COMPENSATIVE DI USCITE - L'importo di oltre 1 mln riguarda sia i recuperi di prestazioni pensionistiche (0,935 mln), che i recuperi di prestazioni temporanee (0,344 mln).

ENTRATE NON CLASSIFICABILI IN ALTRE VOCI - Nel complesso ammontano a 3 mln; riguardano, prevalentemente, le somme che vengono rimosse a titolo di interessi per la dilazione o il differimento dei termini di pagamento dei contributi dovuti.

TRASFERIMENTI DA ALTRE GESTIONI DELL'INPS - Il comma 6 dell'articolo 44 della legge n. 289/2002, destina alla Gestione il 10 per cento delle entrate, di cui ai commi 2 e 3 della stessa legge, che affluiscono alle gestioni pensionistiche quali versamenti effettuati da coloro che, pensionati alla data del 1° dicembre 2002, hanno potuto così beneficiare del cumulo della pensione di anzianità con il reddito da lavoro pur non avendo i requisiti di età e di anzianità previsti dal comma 1 dell'articolo 44 (anzianità contributiva pari o superiore a 37 anni, 58 anni di età all'atto del pensionamento). Questa entrata, residuale, rispetto a quella degli anni 2003, 2004 e 2005, ammonta a 0,179 mln, è destinata al finanziamento di iniziative di formazione degli iscritti non pensionati, secondo criteri da stabilire con decreto del Ministro del lavoro e delle politiche sociali di concerto con il Ministro dell'economia e delle finanze.

SPESE PER PRESTAZIONI - Iscritte per 162 mln, vengono analizzate nell'allegato n. 3; esse attengono a prestazioni pensionistiche riferite a pensioni di vecchiaia, invalidità e ai superstiti (119 mln) e a prestazioni temporanee, nei limiti delle risorse che vengono a costituirsi con lo specifico gettito contributivo dello 0,5 per cento, disciplinato dall'art. 59, comma 16, della legge 27 dicembre 1997, n. 449, che riguardano:

- la tutela della maternità per 9.621 beneficiarie (23 mln);
- gli assegni al nucleo familiare (19 mln);
- le indennità di malattia in caso di degenza ospedaliera (0,451 mln).

L'ammontare delle spese si completa con le prestazioni "una tantum" agli iscritti senza diritto a pensione, per un importo di circa 1 mln.

Nei prospetti che seguono si riportano, rispettivamente, i dati riguardanti il numero delle pensioni liquidate negli anni 2005 e 2006, il relativo onere complessivo e l'importo medio delle stesse e i dati relativi al numero delle pensioni esistenti alla fine degli anni 2004 e 2005, il relativo importo complessivo lordo e medio, suddivisi per categoria.

PENSIONI LIQUIDATE NEGLI ANNI 2005 E 2006
(in unità di Euro)

| ANNO | CATEGORIA | NUMERO | IMPORTO ANNUO | IMPORTO MEDIO ANNUO |
|------|-----------------|--------|---------------|---------------------|
| 2005 | Vecchiaia..... | 25.453 | 27.991.573 | 1.100 |
| | Invalidità..... | 238 | 591.067 | 2.483 |
| | Superstiti..... | 1.575 | 1.216.408 | 772 |
| | Totale..... | 27.266 | 29.799.048 | 1.093 |
| 2006 | Vecchiaia..... | 41.088 | 40.432.780 | 984 |
| | Invalidità..... | 244 | 591.831 | 2.426 |
| | Superstiti..... | 1.607 | 1.210.412 | 753 |
| | Totale..... | 42.939 | 42.235.043 | 984 |

PENSIONI ESISTENTI ALLA FINE DEGLI ANNI 2005 E 2006
(in unità di Euro)

| ANNO | CATEGORIA | NUMERO | IMPORTO ANNUO | IMPORTO MEDIO ANNUO |
|------|-----------------|---------|---------------|---------------------|
| 2005 | Vecchiaia..... | 73.245 | 65.489.157 | 894 |
| | Invalidità..... | 424 | 833.893 | 1.967 |
| | Superstiti..... | 4.577 | 2.582.397 | 564 |
| | Totale..... | 78.246 | 68.905.447 | 881 |
| 2006 | Vecchiaia..... | 113.334 | 109.545.246 | 967 |
| | Invalidità..... | 591 | 1.295.553 | 2.192 |
| | Superstiti..... | 6.139 | 3.849.567 | 627 |
| | Totale..... | 120.064 | 114.690.366 | 955 |

TRASFERIMENTI PASSIVI – L'importo di 10 mln attiene, nella quasi totalità, a contribuzioni a favore degli Istituti di patronato e assistenza sociale, dovute ai sensi dell'articolo 13 della legge 30 marzo 2001, n. 152 "Nuova disciplina per gli Istituti di patronato e di assistenza sociale".

SPESE DI AMMINISTRAZIONE - Risultano determinate in 19 mln e rappresentano la quota parte delle spese di amministrazione complessive dell'Istituto attribuite alla Gestione in base ai criteri previsti dal vigente Regolamento per l'Amministrazione e la Contabilità dell'INPS.

Nella tabella che segue si riportano, disaggregati, i dati delle spese di amministrazione a carico della Gestione rispettivamente per gli anni 2005 e 2006.

SPESE DI AMMINISTRAZIONE
(in migliaia)

| A G G R E G A T I | 2005 | 2006 |
|--|---------------|---------------|
| 1. SPESE PER IL PERSONALE..... <i>(dirette e indirette)</i> | 12.251 | 13.825 |
| 2. SPESE PER SERVIZI SVOLTI DA ALTRI ENTI..... | 869 | 1.202 |
| 3. SPESE POSTALI, TELEGRAFICHE E TELEFONICHE..... | 326 | 348 |
| 4. ILLUMINAZIONE, FORZA MOTRICE, RISCALDAMENTO, CONDIZIONAMENTO, CONDUZIONE, PULIZIA, VIGILANZA, FITTO LOCALI, MANUTENZIONE E ADATTAMENTO STABILI TRUMENTALI..... | 945 | 1.063 |
| 5. SPESE PER ACCERTAMENTI SANITARI..... | 5 | 6 |
| 6. SPESE PER I SERVIZI INFORMATICI..... <i>(comprese quote di ammortamento)</i> | 1.258 | 1.454 |
| 7. ALTRE SPESE..... | 1.968 | 2.325 |
| TOTALE (A) | 17.622 | 20.223 |
| 8. RECUPERI..... | -721 | -761 |
| 9. RESIDUI PASSIVI INSUSSISTENTI..... | -99 | -73 |
| TOTALE (B) | -820 | -834 |
| SPESE NETTE (A+B)..... | 16.802 | 19.389 |

POSTE CORRETTIVE E COMPENSATIVE DI ENTRATE - Pari a 31 mln si riferiscono ai rimborsi di contributi non dovuti che, rispetto all'esercizio precedente, aumentano di 2 mln.

ONERI TRIBUTARI - Assommano, nel complesso, a oltre 2 mln e si riferiscono all'imposta regionale sulle attività produttive (0,708 mln) e alle ritenute erariali sugli interessi dei conti correnti postali e dei prestiti e mutui concessi al personale dipendente (1,533 mln).

ASSEGNAZIONE A FONDI E ACCANTONAMENTI - Le somme pervenute nelle entrate della Gestione (0,179 mln), ai sensi del già citato comma 6, articolo 44, della legge n. 289/2002, vengono accantonate in apposito fondo in attesa del decreto interministeriale che ne stabilisca i criteri di erogazione.

RISULTATO DI ESERCIZIO - Come già indicato nella parte iniziale della relazione, l'esercizio in esame chiude con una eccedenza delle entrate (5.734 mln) sulle uscite (227 mln), con un conseguente avanzo di esercizio di 5.507 mln.

0

0 0

Nel prospetto seguente, attinente alla consistenza patrimoniale della Gestione, vengono posti a raffronto i valori delle attività e passività, risultanti all'inizio e alla fine dell'esercizio.

| | STATO PATRIMONIALE | | |
|---|---------------------------|---------------------------|-------------------|
| | al 1° gennaio | al 31 dicembre | Variazioni |
| | | (in migliaia) | |
| ATTIVITA': | | | |
| - Credito in conto corrente verso l'INPS..... | 26.434.799 | 31.855.407 | 5.420.608 |
| - Quota di partecipazione agli investimenti patrimoniali unitari..... | 277.281 | 307.453 | 30.172 |
| - Quota partecipazione acquisizione immobili strumentali..... | 513 | 507 | -6 |
| - Residui attivi..... | 652 | 943 | 291 |
| - Ratei attivi..... | 717.000 | 771.000 | 54.000 |
| TOTALE DELLE ATTIVITA'..... | 27.430.245 | 32.935.310 | 5.505.065 |
| PASSIVITA': | | | |
| - Residui passivi..... | 10.692 | 11.962 | 1.270 |
| - Ratei passivi..... | 12.300 | 9.300 | -3.000 |
| - Fondi di accantonamento variabili..... | 10.193 | 10.373 | 180 |
| TOTALE DELLE PASSIVITA'..... | 33.185 | 31.635 | -1.550 |
| AVANZO PATRIMONIALE..... | 27.397.060 | 32.903.675 | 5.506.615 |

Relativamente alle principali voci, si fa presente quanto segue:

CREDITO IN CONTO CORRENTE VERSO L'INPS - Ha una consistenza di 31.855 mln, con un aumento di 5.421 mln rispetto al 31 dicembre 2005, da attribuire ad una migliore liquidità finanziaria nell'esercizio in esame.

QUOTA DI PARTECIPAZIONE AGLI INVESTIMENTI PATRIMONIALI UNITARI - Ammonta a 307 mln (+30 mln rispetto al precedente esercizio) e rappresenta la quota parte di pertinenza del Fondo impiegata negli investimenti unitari effettuati dall'Istituto, suddivisa nei termini disposti dal Regolamento per l'Amministrazione e la contabilità dell'Istituto.

QUOTA DI PARTECIPAZIONE ALL'ACQUISIZIONE DI IMMOBILI STRUMENTALI ADIBITI AD UFFICI - L'importo di circa 1 mln rappresenta la quota parte del valore degli immobili strumentali, evidenziato nel bilancio dell'Istituto, attribuita alla Gestione, ai sensi del precitato Regolamento per l'Amministrazione e la Contabilità.

RATEI ATTIVI - Determinati in complessivi 943 mln, si riferiscono alla quota di contributi di competenza dell'esercizio in corso, ma in scadenza nel 2007.

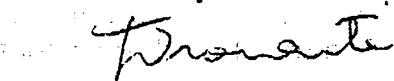
RESIDUI PASSIVI - Ammontano a 12 mln ed attengono, per 10 mln ai debiti per contribuzioni dovute agli Istituti di patronato e di assistenza sociale, ai sensi della "Nuova disciplina per gli istituti di patronato e di assistenza sociale" (legge n. 152/2001) e per 2 mln ai debiti per prestazioni rimaste da pagare alla fine del 2006.

RATEI PASSIVI - Determinati, complessivamente, in 9 mln (allegato n. 3, col. 5) attengono, principalmente, all'onere presunto per rate di pensioni (6 mln) e per prestazioni temporanee (2 mln) relative a domande giacenti al 31 dicembre 2006, la cui manifestazione finanziaria si avrà nell'esercizio successivo.

FONDI DI ACCANTONAMENTO VARI - Il comma 6 dell'articolo 44 della legge n. 289/2002 vincola l'entrata del 10 per cento, prevista dai commi 2 e 3 dello stesso articolo, al finanziamento di iniziative di formazione degli iscritti non pensionati. A tal fine è stato istituito un apposito fondo di accantonamento, dello stesso importo delle entrate, in attesa del decreto ministeriale che ne disporrà i criteri e le modalità di gestione. Tale fondo, alla fine dell'esercizio 2006, ammonta a oltre 10 mln.

PATRIMONIO ALLA FINE DELL'ANNO - Per effetto del favorevole risultato di esercizio (+ 5.507 mln) l'avanzo patrimoniale passa da 27.397 mln del 1° gennaio 2006 a 32.904 mln di fine esercizio.

IL DIRETTORE CENTRALE FINANZA,
CONTABILITA' E BILANCIO



IL DIRETTORE GENERALE



26 LUG. 2007

RENDICONTO

**GESTIONE PER LA TUTELA PREVIDENZIALE DEI SOGGETTI
ANCORCHE' NON ESCLUSIVA,**

SITUAZIONE PATRIMONIALE

| | ATTIVITA' | CONSISTENZA | | VARIAZIONI |
|---|--|-----------------------|-----------------------|----------------------|
| | | al 1 gennaio 2006 | al 31 dicembre 2006 | |
| 1 | CREDITO IN CONTO CORRENTE CON L'INPS..... | 26.434.798.887 | 31.855.407.243 | 5.420.608.356 |
| 2 | QUOTA DI PARTECIPAZIONE AGLI INVESTIMENTI PATRIMONIALI UNITARI..... | 277.281.427 | 307.452.789 | 30.171.362 |
| 3 | QUOTA DI PARTECIPAZIONE ALL'ACQUISIZIONE DI IMMOBILI STRUMENTALI ADIBITI AD UFFICI..... | 512.513 | 506.670 | -5.843 |
| 4 | RESIDUI ATTIVI: | | | |
| | - Crediti per prestazioni da recuperare..... | 652.036 | 943.497 | 291.461 |
| 5 | RATEI ATTIVI: | | | |
| | - Contributi a carico degli iscritti (all.n.1)..... | 717.000.000 | 771.000.000 | 54.000.000 |
| | TOTALE DELLE ATTIVITA'..... | 27.430.244.863 | 32.935.310.199 | 5.505.065.336 |

**CHE ESERCITANO PER PROFESSIONE ABITUALE,
ATTIVITA' DI LAVORO AUTONOMO****AL 31 DICEMBRE 2006**

| | PASSIVITA' | CONSISTENZA | | VARIAZIONI |
|---|---|-----------------------|-----------------------|----------------------|
| | | al 1 gennaio 2006 | al 31 dicembre 2006 | |
| 1 | RESIDUI PASSIVI: | 10.691.841 | 11.962.249 | 1.270.408 |
| | - Debiti verso altri Enti per contribuzioni..... | 9.418.996 | 10.309.892 | 890.896 |
| | - Debiti per rate di pensione..... | 1.115.018 | 1.536.097 | 421.079 |
| | - Debiti per somme non riscosse dai beneficiari..... | 157.827 | 116.260 | -41.567 |
| 2 | RATEI PASSIVI: | | | |
| | - Prestazioni Istituzionali..... | 12.300.000 | 9.300.000 | -3.000.000 |
| 3 | FONDI DI ACCANTONAMENTO VARI: | | | |
| | - Fondo di accantonamento della quota parte dei proventi di cui all'art. 44, commi 2 e 3, della legge n. 289/2002... | 10.193.210 | 10.372.587 | 179.377 |
| | TOTALE DELLE PASSIVITA'..... | 33.185.051 | 31.634.836 | -1.550.215 |
| 4 | AVANZO PATRIMONIALE..... | 27.397.059.812 | 32.903.675.363 | 5.506.615.551 |
| | TOTALE A PAREGGIO..... | 27.430.244.863 | 32.935.310.199 | 5.505.065.336 |

I SINDACI

MICHELE PISANELLO - LUDOVICO ANSELMI
DANIELA CARLA' - CARLO CONTE
EMANUELE SFERRA

IL PRESIDENTE

GIAN PAOLO SASSI

GESTIONE PER LA TUTELA PREVIDENZIALE DEI SOGGETTI
ANCORCHE' NON ESCLUSIVA,

ENTRATE E USCITE

| | ENTRATE | PREVENTIVO 2006 | | CONSUNTIVO 2006 |
|----|--|--------------------------------------|----------------------|----------------------|
| | | 1 ^a NOTA DI VARIAZIONE | AGGIORNATO | |
| 1 | CONTRIBUTI A CARICO DEGLI ISCRITTI (all. n.1) | 4.960.000.000 | 4.427.000.000 | 4.593.198.725 |
| 2 | QUOTE DI PARTECIPAZIONE DEGLI ISCRITTI (all. n.2) | 733.000 | 2.024.000 | 4.658.588 |
| 3 | REDDITI E PROVENTI PATRIMONIALI: | 44.757 | 21.651 | 1.562 |
| | - Interessi attivi diversi..... | 44.260 | 21.359 | 1.456 |
| | - Interessi attivi sul c/c postali..... | 497 | 292 | 106 |
| 4 | POSTE CORRETTIVE E COMPENSATIVE DI USCITE: | 1.274.000 | 746.000 | 1.278.566 |
| | - Recupero di prestazioni..... | 1.055.000 | 500.000 | 934.665 |
| | - Recupero di prestazioni temporanee | 219.000 | 246.000 | 343.901 |
| 5 | ENTRATE NON CLASSIFICABILI IN ALTRE VOCI: | 4.581.399 | 862.101 | 2.763.987 |
| | - Sanzioni civili, amministrative, multe e ammende..... | 150.000 | 167.000 | 186.523 |
| | - Interessi di dilazione e differimento..... | 4.360.000 | 606.000 | 2.411.461 |
| | - Entrate varie..... | 71.399 | 89.101 | 166.003 |
| | A - COMPONENTI FINANZIARIE DI PARTE CORRENTE..... | 4.966.633.156 | 4.430.653.752 | 4.601.901.428 |
| 6 | INTERESSI ATTIVI SUL CONTO CORRENTE CON L'INPS..... | 921.203.319 | 897.726.259 | 1.077.225.556 |
| 7 | TRASFERIMENTI DA ALTRE GESTIONI DELL'INPS: | | | |
| | - Da parte delle Gestioni pensionistiche per quota parte dei proventi di cui all'articolo 44, commi 2 e 3, della legge n. 289/2002..... | - | - | 179.378 |
| 8 | CANONE D'USO NETTO DEGLI IMMOBILI STRUMENTALI ADIBITI AD UFFICI..... | 9.867 | 13.748 | 26.247 |
| 9 | VARIAZIONI PATRIMONIALI STRAORDINARIE: | | | |
| | - Residui passivi insussistenti per rate di pensioni prescritte..... | - | 79.064 | 114.992 |
| | - Plus valore ed eccedenza del Fondo ammortamento relativi agli immobili ceduti al FIP..... | - | - | 21.484 |
| | - Plus valore ed eccedenza del Fondo ammortamento relativi agli immobili ceduti al FIP..... | - | 79.064 | 93.508 |
| 10 | RATEI PASSIVI INIZIALI DI PRESTAZIONI (all. n. 3)..... | 9.100.000 | 12.300.000 | 12.300.000 |
| 11 | ATTRIBUZIONE RATEI ATTIVI FINALI: | | | |
| | - per contributi a carico degli iscritti (all. n. 1)..... | 840.000.000 | 757.000.000 | 771.000.000 |
| | B - COMPONENTI ECONOMICHE..... | 1.770.313.186 | 1.667.119.071 | 1.860.846.173 |
| | TOTALE DELLE ENTRATE (A + B)..... | 6.736.946.342 | 6.097.772.823 | 6.462.747.601 |

XV LEGISLATURA - DISEGNI DI LEGGE E RELAZIONI - DOCUMENTI

CHE ESERCITANO PER PROFESSIONE ABITUALE,
ATTIVITA' DI LAVORO AUTONOMO

DELL'ESERCIZIO 2006

| | U S C I T E | PREVENTIVO 2006 | | CONSUNTIVO 2006 |
|----|--|--------------------------|----------------------|----------------------|
| | | 1° NOTA DI VARIAZIONE | AGGIORNATO | |
| 1 | SPESE PER PRESTAZIONI ISTITUZIONALI (all. n. 3)..... | 132.800.000 | 142.100.000 | 164.947.883 |
| 2 | TRASFERIMENTI PASSIVI: | 11.219.015 | 10.052.242 | 10.393.109 |
| | - Contributi a favore degli Istituti di patronato e assistenza sociale..... | 11.144.431 | 9.971.120 | 10.309.891 |
| | - Contribuzioni a favore dell'Istituto Italiano di Medicina Sociale..... | 74.584 | 81.122 | 83.218 |
| 3 | ONERI FINANZIARI: | 645.000 | 558.000 | 596.098 |
| | - Interessi passivi diversi..... | 445.000 | 448.000 | 413.096 |
| | - Interessi passivi su prestazioni arretrate..... | 200.000 | 110.000 | 183.002 |
| 4 | POSTE CORRETTIVE E COMPENSATIVE DI ENTRATE: | 28.836.000 | 15.000.000 | 31.301.759 |
| | - Rimborso di contributi..... | 28.836.000 | 15.000.000 | 31.299.854 |
| | - Rimborso di riserve e valori di riscatto..... | - | - | 1.905 |
| 5 | USCITE NON CLASSIFICABILI IN ALTRE VOCI: | | | |
| | - Uscite varie..... | 31.248 | 38.628 | 27.650 |
| | A - COMPONENTI FINANZIARIE DI PARTE CORRENTE..... | 173.531.263 | 167.748.870 | 207.266.499 |
| 6 | SPESE DI AMMINISTRAZIONE..... | 14.802.235 | 14.158.460 | 19.388.930 |
| 7 | ONERI PER IL TRASFERIMENTO ALLO STATO: | | | |
| | - Oneri per il trasferimento allo Stato delle economie derivanti dalla riduzione degli stanziamenti relativi a spese di amministrazione..... | - | 643.775 | 701.165 |
| 8 | ONERE PER LA PREVENZIONE E CURA DELL'INVALIDITA': | | | |
| | - Prestazioni economiche ed accessorie, ai sensi dell'art.1, del D.L. n. 16/1982, convertito nella legge n. 98/1982 (all. n. 7)..... | - | 65.028 | 52.687 |
| 9 | ONERI TRIBUTARI..... | 1.656.393 | 1.121.112 | 2.241.814 |
| 10 | VARIAZIONI PATRIMONIALI STRAORDINARIE: | | | |
| | - Perdita per accertata irrecuperabilità di crediti per prestazioni da recuperare..... | - | - | 1.577 |
| 11 | ASSEGNAZIONE A FONDI E ACCANTONAMENTI: | | | |
| | - Assegnazione al Fondo di accantonamento della quota parte dei proventi di cui all'art. 44, commi 2 e 3, della legge n. 289/2002..... | - | - | 179.378 |
| 12 | STORNO RATEI ATTIVI INIZIALI: | | | |
| | - per contributi a carico degli Istituti (all. n. 1)..... | 700.000.000 | 717.000.000 | 717.000.000 |
| 13 | RATEI PASSIVI FINALI DI PRESTAZIONI (all. n. 3)..... | 11.000.000 | 8.500.000 | 9.300.000 |
| | B - COMPONENTI ECONOMICHE..... | 727.458.628 | 741.488.375 | 748.865.551 |
| | TOTALE DELLE USCITE (A+B)..... | 900.989.891 | 909.237.245 | 956.132.050 |
| 14 | AVANZO ECONOMICO DI ESERCIZIO..... | 5.835.956.451 | 5.188.535.578 | 5.506.615.551 |
| | TOTALE A PAREGGIO..... | 6.736.946.342 | 6.097.772.823 | 6.462.747.601 |

ALLEGATI

CONTRIBUTI A CARICO DEGLI ISCRITTI

| DESCRIZIONE | PREVENTIVO 2006 | | CONSUNTIVO 2006 | | | | TOTALE (dato economico) (6)=(3-4+5) |
|---|---|---------------------------------------|------------------------------|--|---------------------------------------|----------------------------|---|
| | 1ª NOTA DI VARIAZ. (dato economico) (1) | AGGIORNATO (dato economico) (2) | Accertati nel 2006 (3) | Meno: rateo al 31.12.2005 (4) | Più: rateo al 31.12.2006 (5) | TOTALE (dato economico) | |
| Aliquota ordinaria | 4.996.000.000,00 | 4.378.000.000,00 | 4.503.541.479,44 | 702.000.000,00 | 755.000.000,00 | 4.556.541.479,44 | |
| Aliquota agguantiva 0,5 per cento | 104.000.000,00 | 89.000.000,00 | 89.657.245,62 | 15.000.000,00 | 16.000.000,00 | 90.657.245,62 | |
| TOTALE | 5.100.000.000,00 | 4.467.000.000,00 | 4.593.198.725,06 | 717.000.000,00 | 771.000.000,00 | 4.647.198.725,06 | |

QUOTE DI PARTECIPAZIONE DEGLI ISCRITTI

| DESCRIZIONE | PREVENTIVO 2006 | | CONSUNTIVO 2006 | | | |
|--|--|---------------------------------------|------------------------------|--|---------------------------------------|---|
| | 1 ^a NOTA DI VARIAZ (dato economico) (1) | AGGIORNATO (dato economico) (2) | Accertate nel 2006 (3) | Meno: rateo al 31.12.2005 (4) | Più: rateo al 31.12.2006 (5) | TOTALE (dato economico) (6)=(3-4+5) |
| - Contributi volontari | 16.000,00 | 85.000,00 | 446.589,78 | - | - | 446.589,78 |
| - Proventi per divieto di cumulo tra pensioni e redditi da lavoro..... | 161.000,00 | 839.000,00 | 1.754.437,08 | - | - | 1.754.437,08 |
| - Valori di riscatto per il periodo di corso legale di laurea, ai sensi dell'art. 50 della legge n. 153/1969 | 184.000,00 | 400.000,00 | 821.448,54 | - | - | 821.448,54 |
| - Valori di riscatto diversi per periodi scoperti di assicurazione..... | 372.000,00 | 700.000,00 | 1.636.112,27 | - | - | 1.636.112,27 |
| TOTALE | 733.000,00 | 2.024.000,00 | 4.658.587,67 | - | - | 4.658.587,67 |

SPESE PER PRESTAZIONI ISTITUZIONALI

| DESCRIZIONE | PREVENTIVO 2006 | | | CONSUNTIVO 2006 | | | TOTALE (dato economico) (6)=(3-4+5) |
|---|---|---------------------------------------|------------------------------|--|---------------------------------------|---|---|
| | 1° NOTA DI VARIAZ. (dato economico) (1) | AGGIORNATO (dato economico) (2) | Impegnate nel 2006 (3) | Meno: rateo al 31.12.2005 (4) | Più: rateo al 31.12.2006 (5) | TOTALE (dato economico) (6)=(3-4+5) | |
| A): RATE COMPLESSIVE DI PENSIONE..... | 88.800.000,00 | 97.060.000,00 | 115.517.193,44 | 2.300.000,00 | 6.100.000,00 | 119.317.193,44 | |
| a detrarre: | | | | | | | |
| - Prestazione aggiuntiva a favore dei titolari di pensione al trattamento minimo - art. 70, comma 7, legge n. 389/2000..... | 100.000,00 | 60.000,00 | 77.643,03 | - | - | 77.643,03 | |
| - Migliorazione pensione ex combattenti, artt. 6, leggi n. 140/ 1985 e n. 544/1988..... | - | - | 662,57 | - | - | 662,57 | |
| - Migliorazione sociale tratt. militari-Art.38, lett. a), legge n. 448/2001..... | - | - | 12.358,33 | - | - | 12.358,33 | |
| - Rate di pensione a carico della Gestione..... | 88.700.000,00 | 97.000.000,00 | 115.426.529,51 | 2.300.000,00 | 6.100.000,00 | 119.226.529,51 | |
| - Indennità di malattia per degenza ospedaliera..... | 900.000,00 | 500.000,00 | 550.945,45 | 200.000,00 | 100.000,00 | 450.945,45 | |
| - Assegno per il nucleo familiare..... | 14.700.000,00 | 19.100.000,00 | 18.645.084,43 | - | - | 18.645.084,43 | |
| - Indennità di maternità..... | 30.400.000,00 | 21.700.000,00 | 29.500.463,48 | 9.800.000,00 | 3.100.000,00 | 22.800.463,48 | |
| - Prestazioni una tantum iscritti senza diritto a pensione..... | - | - | 822.139,16 | - | - | 822.139,16 | |
| - Prestazioni una tantum ai superstiti di assicurato, ai sensi articolo 1, comma 20, legge n. 335/1995..... | - | - | 2.720,99 | - | - | 2.720,99 | |
| TOTALE A)..... | 134.700.000,00 | 138.300.000,00 | 164.947.883,02 | 12.300.000,00 | 9.300.000,00 | 161.947.883,02 | |
| B): ONERE PREVENZIONE E CURA DELL'INVALIDITA'..... | - | 65.028,00 | 52.686,80 | - | - | 52.686,80 | |
| TOTALE B)..... | - | 65.028,00 | 52.686,80 | - | - | 52.686,80 | |
| SPESE PER PRESTAZIONI ISTITUZIONALI (A+B)..... | 134.700.000,00 | 138.365.028,00 | 165.000.569,82 | 12.300.000,00 | 9.300.000,00 | 162.000.569,82 | |

APPENDICE

EVOLUZIONE LEGISLATIVA E NORMATIVA

Sull'andamento della Gestione, per l'anno 2006, ha continuato a produrre effetti la legge istitutiva, nonché, le disposizioni legislative emanate successivamente e commentate nelle relazioni ai bilanci precedenti.

Come di consueto, di seguito vengono riportate le norme più significative che hanno interessato la Gestione, nonché quelle di più recente emanazione.

Resta ferma la ripartizione dell'onere contributivo tra i committenti ed i collaboratori nella misura, rispettivamente, di due terzi e di un terzo dell'importo dovuto.

Il massimale contributivo, di cui all'articolo 2, comma 18, della legge 8 agosto 1995, n. 335, è stato determinato, in via presuntiva per l'anno 2006, nella misura di € 85.478 (per l'anno 2005 € 84.049). Non è previsto, invece, alcun minimale contributivo.

Per quanto riguarda il pagamento dei contributi dovuti dai professionisti, questi devono essere versati mediante due acconti - con scadenze entro il 31 maggio ed il 30 novembre - ciascuno pari al 40 per cento dei redditi risultanti dalla dichiarazione relativa all'anno precedente e dagli accertamenti definitivi. Il saldo, per il periodo compreso tra il 1° gennaio e il 31 dicembre dell'anno precedente, va corrisposto entro i termini di pagamento delle imposte sui redditi delle persone fisiche - 20 giugno - oppure entro il 20 luglio, maggiorando l'importo dello 0,4 per cento a titolo di interessi.

Per i soggetti che non provvedono entro i termini stabiliti al pagamento dei contributi, ovvero vi provvedono in misura inferiore a quella dovuta, si applicano, a titolo di sanzione, le somme aggiuntive previste per la Gestione previdenziale degli esercenti attività commerciali.

L'articolo 1, comma 2, della legge istitutiva ha previsto, in favore dei lavoratori iscritti alla Gestione, la facoltà di riscattare annualità di lavoro prestato attraverso rapporti di collaborazione coordinata e continuativa, risultanti da atti aventi data certa, svolti in periodi precedenti la data di entrata in vigore dell'obbligo contributivo sancito dalla legge stessa.

La facoltà di riscatto può essere fatta valere fino ad un massimo di cinque annualità ed il relativo onere contributivo è posto a carico dell'interessato. La disciplina di detta facoltà è contenuta nel **Decreto del Ministero del lavoro e delle Politiche sociali del 2 ottobre 2001**.

L'**articolo 1 della legge 16 luglio 1997, n.230**, a seguito della soppressione del Fondo previdenziale ed assistenziale degli Spedizionieri doganali, istituito con la legge 2 dicembre 1960, n.1612, ha stabilito che dal 1° gennaio 1998 sono tenuti all'iscrizione alla Gestione:

- a) Gli spedizionieri doganali non vincolati da rapporto di impiego già iscritti al Fondo alla data di soppressione del medesimo;
- b) Gli spedizionieri doganali iscritti nell'albo nazionale successivamente alla data di soppressione del Fondo stesso.

Ulteriori effetti sulle entrate della Gestione sono prodotti dall'applicazione dell'**art. 1 della legge 3 agosto 1998, n. 315** recante "interventi finanziari per l'Università e la ricerca" che aumenta l'importo delle borse di studio per il dottorato di ricerca e dispone l'applicazione alle stesse, a decorrere dal 1° gennaio 1999, delle disposizioni di cui all'articolo 2, comma 26, della legge n. 335/1995, e successive modifiche ed integrazioni.

L'**articolo 34 della legge 12 novembre 2000, n. 342**, al comma 1, ha ridefinito i redditi da collaborazione, configurandoli quali redditi assimilati a quelli di lavoro dipendente, inserendo la lettera c bis) al comma 1 dell'articolo 47 del TUIR (D.P.R. 22 dicembre 1986, n. 917), con decorrenza 1° gennaio 2001.

Il **comma 3**, del citato articolo 34, dispone che tutti i riferimenti all'articolo 49, comma 2, lettera a) del TUIR, concernenti i redditi da lavoro autonomo, contenuti in disposizioni legislative anteriormente emanate, devono intendersi come effettuati all'articolo 47, comma 1, lettera c bis), di cui sopra.

Resta, comunque, fermo il disposto dell'**articolo 2, comma 29, della legge n. 335/1995**, in base al quale il contributo previdenziale

deve essere applicato sul reddito delle attività determinato con gli stessi criteri stabiliti ai fini dell'imposta sul reddito delle persone fisiche, quale risulta dalla relativa dichiarazione annuale dei redditi e dagli accertamenti definitivi.

Per gli iscritti alla Gestione, l'**articolo 2** del Regolamento previsto dal **D. M. n. 282/1996**, stabilisce che, alla cessazione dell'attività lavorativa autonoma che ha dato luogo all'obbligo dell'iscrizione alla predetta Gestione, possono conseguire il requisito contributivo per il diritto a pensione mediante il versamento di contributi volontari alla Gestione medesima.

L'accoglimento della domanda è subordinato al possesso del requisito contributivo previsto dalle disposizioni dell'articolo 7 del D.Lgs. n. 184/1997.

La contribuzione volontaria deve essere commisurata all'aliquota IVS vigente per i soggetti privi di tutela previdenziale e versata nei termini e secondo le modalità stabilite dall'Istituto, nella misura dovuta per l'anno precedente a quello della cessazione dell'attività lavorativa.

L'**articolo 3** del menzionato D. M. n. 282, dispone che gli iscritti alla Gestione che possano far valere periodi contributivi nell'assicurazione generale obbligatoria dei lavoratori dipendenti, nelle forme esclusive e sostitutive della medesima, nelle gestioni previdenziali dei coltivatori diretti, mezzadri e coloni, degli artigiani e degli esercenti attività commerciali, hanno facoltà di chiedere il computo dei predetti contributi ai fini del diritto e della misura della pensione a carico della nuova Gestione, alle condizioni previste per la facoltà di opzione di cui all'articolo 1, comma 23, della legge n. 335 del 1995 (15 anni di contribuzione, di cui almeno 5 dal 1° gennaio 1996).

La **legge 27 dicembre 2002, n. 289** (legge finanziaria 2003) ha previsto all'**articolo 44, comma 6**, in attesa di un complessivo intervento di armonizzazione dei regimi contributivi, un aumento, a decorrere dal 1° gennaio 2003, di 2,5 punti percentuali e un ulteriore incremento di 2,5 punti percentuali a partire dal 1° gennaio 2004, dell'aliquota di finanziamento e dell'aliquota di computo della pensione, per gli iscritti alla Gestione che percepiscono redditi da pensione previdenziale diretta.

L'articolo 1, comma 3, del decreto legge 9 maggio 2003, n. 105, convertito in legge 11 luglio 2003, n. 170, ha disposto che, a decorrere dall'anno 2003, anche i beneficiari di borse di studio integrative, erogate in qualità di sostegno alla mobilità internazionale degli studenti e i percettori di assegni per attività di tutorato o didattico integrative, debbono essere iscritti alla Gestione dei parasubordinati, con conseguente obbligo del versamento dei contributi previdenziali.

Il decreto interministeriale del 7 febbraio 2003, n. 57 ha emanato il regolamento di attuazione dell'articolo 71 della legge 23 dicembre 2000, n. 388.

Tale decreto, dispone che "ai soggetti iscritti a due o più forme di assicurazione obbligatoria per l'invalidità, la vecchiaia ed i superstiti, alle forme sostitutive, esclusive ed esonerative della stessa, nonché alle forme pensionistiche obbligatorie gestite dagli enti di cui al decreto legislativo 30 giugno 1994, n. 509 e al decreto legislativo 10 febbraio 1996, n. 103, che non abbiano maturato, in alcuna delle predette forme, il diritto a pensione, è data facoltà di utilizzare, cumulandoli per il perfezionamento del requisito dell'iscrizione e della contribuzione, per i periodi assicurativi posseduti presso le medesime forme e non sufficienti, se separatamente considerati, per la liquidazione di pensione autonoma, ai fini del conseguimento della pensione di vecchiaia e del trattamento pensionistico di inabilità, a condizione che almeno una quota del trattamento sia liquidabile con il sistema retributivo".

La facoltà di **totalizzazione** opera anche a favore dei superstiti degli assicurati, ancorché questi ultimi siano deceduti prima del compimento dell'età pensionabile.

Il decreto legislativo 10 settembre 2003, n. 276, agli articoli 61 e seguenti, detta una nuova disciplina civilistica per le collaborazioni coordinate e continuative prescrivendo, con evidenti finalità antielusive, che le stesse devono essere riconducibili a un progetto o a un programma o ad una fase di esso, determinati dal committente e gestiti autonomamente dal collaboratore, pena la loro conversione in rapporto di lavoro dipendente a tempo indeterminato.

Ai sensi degli **articoli 70 e seguenti**, del citato decreto, affluirà alla Gestione la peculiare contribuzione (c. d. ticket) prevista per le prestazioni

occasionali di tipo accessorio rese da disoccupati, casalinghe, studenti, pensionati, disabili, extra comunitari per i piccoli lavori domestici, assistenza domiciliare, giardinaggio, ecc.

Le modifiche introdotte dalla **legge 24 novembre 2003, n. 326**, riguardano:

- **l'articolo 44, comma 2 ultimi due periodi**, l'obbligo di iscrizione alla Gestione Separata di cui all'articolo 2, comma 26, della legge 8 agosto 1995, n. 335, per i soggetti esercenti attività di lavoro occasionale e per gli incaricati alle vendite a domicilio, solo nel caso in cui il reddito di tali attività sia superiore a € 5.000 annue;
- **l'articolo 45** l'aumento, a partire dal 1° gennaio 2004, dell'aliquota contributiva pensionistica per gli iscritti alla Gestione, che non risultino iscritti ad altre forme obbligatorie, che è commisurata nella identica misura a quella prevista per la Gestione pensionistica dei commercianti. Per gli anni successivi, lo stesso articolo, prevede l'applicazione degli incrementi dello 0,20 per cento di cui all'articolo 59, comma 15, della legge 27 dicembre 1997, n. 449, fino al raggiungimento dell'aliquota di 19 punti percentuali.

La **legge 3 agosto 2004, n. 206**, intitolata "**Nuove norme in favore delle vittime del terrorismo e delle stragi di tale matrice**" stabilisce:

- all'**articolo 1, comma 1**, che le disposizioni della presente legge si applicano a tutte le vittime degli atti di terrorismo e delle stragi di tale matrice, compiuti sul territorio nazionale o extranazionale, se coinvolgenti cittadini italiani nonché ai loro familiari superstiti;
- all'**articolo 2, comma 1**, che ai fini della liquidazione della pensione e dell'indennità di fine rapporto o altro trattamento equipollente a chiunque subisca o abbia subito un'invaldità permanente di qualsiasi entità e grado in conseguenza di atti di terrorismo e delle stragi di tale matrice, nonché alle vedove e agli orfani, si applica l'articolo 2 della legge 24 maggio 1970, n. 336, 3 successive modificazioni;

- all'**articolo 2, comma 2**, che è riconosciuto il diritto ad una maggiorazione della misura della pensione e ai relativi benefici sulla base dei criteri indicati dalla presente legge per coloro che sono stati collocati a riposo alla data di entrata in vigore della presente legge;
- all'**articolo 2, comma 3**, che sono fatti salvi i trattamenti pensionistici di maggior favore derivanti da iscrizioni assicurative obbligatorie di lavoratori dipendenti, autonomi o liberi professionisti;
- all'**articolo 3, comma 1**, che a tutti coloro che hanno subito un'invalidità permanente inferiore all'80 per cento della capacità lavorativa, causata da atti di terrorismo e dalle stragi di tale matrice, è riconosciuto un aumento figurativo di dieci anni di versamenti contributivi utili ad aumentare, per una pari durata, l'anzianità pensionistica maturata, la misura della pensione, nonché il trattamento di fine rapporto o altro trattamento equipollente;
- all'**articolo 4, comma 1**, che coloro che hanno subito un'invalidità permanente pari o superiore all'80 per cento della capacità lavorativa, causata da atti di terrorismo e dalle stragi di tale matrice, sono equiparati, ad ogni effetto di legge, ai grandi invalidi di guerra di cui all'articolo 14 del testo unico di cui al decreto del Presidente della Repubblica 23 dicembre 1978, n. 915;
- all'**articolo 4, comma 2**, che in favore di tali soggetti è riconosciuto il diritto immediato alla pensione diretta, calcolata in base all'ultima retribuzione percepita integralmente dall'avente diritto e rideterminata secondo le previsioni di cui all'articolo 2, comma 2. Tali criteri si applicano anche per la determinazione della misura della pensione di reversibilità o indiretta in favore dei superstiti in caso di morte della vittima di atti di terrorismo e delle stragi di tale matrice; tali pensioni non sono decurtabili ad ogni effetto di legge;
- all'**articolo 5, comma 1**, il riconoscimento di una elargizione ivi indicata;

- all'**articolo 5, comma 4**, che in caso di decesso dei soggetti di cui al comma 3, ai superstiti aventi diritto alla pensione di reversibilità sono attribuite due annualità, comprensive della tredicesima mensilità, del suddetto trattamento pensionistico limitatamente al coniuge superstite, ai figli minori, ai figli maggiorenni, ai genitori e ai fratelli e alle sorelle, se conviventi e a carico;
- all'**articolo 6, comma 1**, che le percentuali di invalidità già riconosciute e indennizzate in base ai criteri e alle disposizioni della normativa vigente alla data di entrata in vigore della presente legge sono rivalutate tenendo conto dell'eventuale intercorso aggravamento fisico e del riconoscimento del danno biologico e morale;
- all'**articolo 7, comma 1**, che ai pensionati vittime di atti di terrorismo e delle stragi di tale matrice e ai loro superstiti è assicurato l'adeguamento costante della misura delle relative pensioni al trattamento in godimento dei lavoratori in attività nelle corrispondenti posizioni economiche e con pari anzianità;
- all'**articolo 15, comma 1**, che i benefici di cui alla presente legge si applicano agli eventi verificatesi sul territorio nazionale a decorrere dal 1° gennaio 1961, e al comma 2, che per gli eventi coinvolgenti cittadini italiani verificatesi all'estero tali benefici si applicano a decorrere dal 1° gennaio 2003;
- all'**articolo 16**, che gli oneri derivanti dall'applicazione della citata legge sono posti a carico dello Stato.

Le modifiche introdotte dalla **legge 30 dicembre 2004, n. 311**, riguardano:

- l'**articolo 1, comma 157**, che apporta modifiche all'articolo 43 del decreto legge n. 269/2003, convertito con modificazioni dalla legge n. 326/2003 e prevede l'obbligo, dal 1° gennaio 2005, di iscrizione alla Gestione separata di cui all'articolo 2, comma 26, della legge 8 agosto 1995, n. 335 degli associati in partecipazione, per i quali era prevista una apposita Gestione previdenziale;

- **l'articolo 1, comma 158**, che apporta modifiche all'articolo 58 della legge n. 144/1998 in materia di composizione e nomina dei componenti del Comitato amministratore del Fondo per la Gestione dei parasubordinati. In particolare: il numero dei componenti passa da tredici a dodici; i membri passano da sei a cinque e sono designati dalle associazioni sindacali rappresentative degli iscritti al Fondo stesso; il Comitato amministratore è presieduto dal Presidente dell'Inps o da un suo delegato scelto tra i componenti del Consiglio di amministrazione dell'Ente.

L'articolo 36 bis della legge 4 agosto 2006, 248, proroga il termine prescrizione dei contributi di pertinenza della Gestione dei parasubordinati, relativo all'anno 1996, al 31 dicembre 2007.

**FONDO PER LA PREVIDENZA
DEGLI ADDETTI ALLE ABOLITE
IMPOSTE DI CONSUMO**

RENDICONTO DELL'ANNO 2006

RELAZIONE DEL DIRETTORE GENERALE

Il bilancio consuntivo dell'anno 2006 del Fondo per la previdenza degli addetti alle abolite imposte di consumo evidenzia entrate per 14 mln e uscite per 163 mln; la differenza fra le due poste di 149 mln, a carico dello Stato ai sensi dell'art. 17 del D.P.R. n. 649/1972, è interamente coperta dal trasferimento da parte della Gestione degli interventi assistenziali e di sostegno alle gestioni previdenziali, al fine di assicurare l'equilibrio della Gestione.

Per una visione immediata dell'andamento del Fondo, nella tabella che segue vengono riportate le risultanze sintetiche dell'ultimo quinquennio.

| ANNO | ENTRATE | | | USCITE |
|-------------|---|---------------------------|--------|--------|
| | AL NETTO DEL CONTRIBUTO DELLO STATO | CONTRIBUTO DELLO STATO | TOTALE | |
| | (in milioni di euro) | | | |
| 2002 | 17 | 133 | 150 | 150 |
| 2003 | 17 | 137 | 154 | 154 |
| 2004 | 20 | 143 | 163 | 163 |
| 2005 | 21 | 145 | 166 | 166 |
| 2006 | 14 | 149 | 163 | 163 |

Per favorire l'analisi delle principali poste di bilancio, nella pagina seguente viene riportato un apposito prospetto nel quale risultano indicati i dati sintetici relativi ai valori "economici" delle entrate e delle uscite accertati per il 2006 raffrontati con i corrispondenti dati ipotizzati per lo stesso anno e con quelli accertati per l'anno 2005.

XV LEGISLATURA - DISEGNI DI LEGGE E RELAZIONI - DOCUMENTI

SINTESI DELLA SITUAZIONE ECONOMICA

| DESCRIZIONE | CONSUNTIVO | PREVENTIVO | PREVENTIVO | CONSUNTIVO |
|--|------------------------|------------------------|--------------------|----------------|
| | 2005 | 1° nota var.ne 2006 | AGGIORNATO 2006 | 2006 |
| | (in migliaia di euro) | | | |
| ENTRATE: | | | | |
| Contributi ordinari | 19.542 | 5.653 | 12.684 | 12.953 |
| Quote di partecipazione degli iscritti..... | 112 | 86 | 112 | 56 |
| Redditi e proventi patrimoniali..... | 1 | 1 | 1 | (...) |
| Trasferimenti da altre gestioni Inps..... | 1 | 20 | 20 | 22 |
| Recupero contr. Int su mutui acq.immobili inv. unitari | 0 | 0 | 0 | (...) |
| Poste correttive e compensative di uscite | 322 | 600 | 600 | 854 |
| Entrate non classificabili in altre voci..... | 99 | 25 | 107 | 219 |
| Canone d'uso netto immobili strumentali..... | 2 | 1 | 1 | 1 |
| Variazioni patrimoniali straordinarie..... | 726 | 0 | 414 | 349 |
| Prelievi da accantonamenti vari..... | 16 | 3 | 3 | 3 |
| TOTALE DELLE ENTRATE..... | 20.821 | 6.389 | 13.942 | 14.457 |
| Trasferimento dalla G.I.A.S..... | 144.681 | 155.033 | 148.657 | 149.286 |
| TOTALE A PAREGGIO..... | 165.502 | 161.422 | 162.599 | 163.743 |
| USCITE: | | | | |
| Spese per prestazioni istituzionali..... | 160.030 | 157.016 | 157.296 | 158.080 |
| Trasferimenti passivi..... | 1.738 | 271 | 899 | 1.034 |
| Spese di amministrazione | 1.000 | 1.094 | 1.059 | 1.059 |
| Onere per il trasferimento allo Stato | | | 38 | 38 |
| Oneri finanziari..... | 2.658 | 2.975 | 3.249 | 3.478 |
| Contributo conto interessi agli Inquilini..... | 2 | 2 | 2 | (...) |
| Oneri tributari..... | 31 | 32 | 23 | 36 |
| Poste correttive e compensative di entrate | 3 | 30 | 30 | 5 |
| Uscite non classificabili in altre voci..... | 3 | 2 | 3 | 2 |
| Variazioni patrimoniali straordinarie..... | 12 | 0 | 0 | (...) |
| Svalutazione e deprezzamenti..... | 25 | 0 | 0 | 11 |
| TOTALE DELLE USCITE..... | 165.502 | 161.422 | 162.599 | 163.743 |

Nel rinviare ad apposita appendice il commento concernente l'evoluzione del quadro normativo che ha caratterizzato il Fondo nell'esercizio 2006, si forniscono alcune delucidazioni relative alle voci di bilancio più significative.

Contributi a carico dei datori di lavoro e degli iscritti - Determinati in 13 mln sono suddivisi tra contributi relativi al trattamento di pensione e quelli per il trattamento di fine rapporto. Presentano un decremento rispetto al consuntivo del 2005 (7 mln) derivante dalla diminuzione del numero degli iscritti

Quote di partecipazione degli iscritti - Pari a 56 mgl, attengono per 35 mgl ai valori capitali di riscatto. I rimanenti 21 mgl si riferiscono ai proventi derivanti dal divieto di cumulo tra pensioni e redditi da lavoro e a quelli connessi con l'estensione su base volontaria del regime di totale cumulabilità tra pensione e redditi da lavoro prevista dall'art. 44 della L.289/2002.

Poste correttive e compensative delle uscite - Figurano per 854 mgl, riguardano i recuperi di rate di pensione effettuati a seguito di ricostituzioni pensionistiche.

Entrate non classificabili in altre voci - Accertate in complessivi 219 mgl, comprendono partite di varia natura di cui si fornisce l'analisi nell'allegato n. 3.

Prelievi da riserve tecniche e fondi di accantonamento vari - Ammontano a complessivi 3 mgl e riguardano il prelievo dal fondo di copertura degli oneri derivanti dalla applicazione della legge n. 336/1970, per fronteggiare le uscite dell'anno.

Spese per prestazioni istituzionali - L'onere per la voce in esame, analizzato nell'allegato n. 3, ammonta a complessivi 158,080 mln con una diminuzione di 1,950 mln rispetto all'esercizio 2005. Esso attiene per 144,472 mln a rate di pensioni e per 13,606 mln al trattamento di fine rapporto. La voce è completata dall'onere per la prevenzione e cura dell'invalidità.

L'importo per rate di pensioni è al netto della parte di natura non previdenziale (6,381 mln) posta a carico della Gestione degli interventi assistenziali e di sostegno alle gestioni previdenziali, nonché dell'onere per l'assegno al nucleo familiare (488 mgl) a carico della Gestione prestazioni temporanee ai lavoratori dipendenti.

Alle prestazioni è stata applicata la perequazione automatica attribuita nella misura del 1,7%.

Nei prospetti che seguono si riporta, distintamente per categoria, l'analisi delle pensioni liquidate negli anni 2005 e 2006 e delle pensioni in corso di pagamento alla fine degli anni stessi.

PENSIONI LIQUIDATE NEGLI ANNI 2005 E 2006

| ANNO | CATEGORIA | NUMERO | IMPORTO ANNUO | IMPORTO MEDIO ANNUO |
|-------------|-------------------|---------------|----------------------|----------------------------|
| 2005 | Vecchiaia | 157 | 3.311.495 | 21.092 |
| | Invalidità | 5 | 100.874 | 20.175 |
| | Superstiti | 202 | 2.047.840 | 10.138 |
| | Totale | 364 | 5.460.209 | 15.001 |
| 2006 | Vecchiaia | 193 | 4.278.038 | 22.166 |
| | Invalidità | - | - | - |
| | Superstiti | 157 | 1.643.721 | 10.470 |
| | Totale | 350 | 5.921.759 | 16.919 |

PENSIONI ESISTENTI ALLA FINE DEGLI ANNI 2005 E 2006

| ANNO | CATEGORIA | NUMERO | IMPORTO ANNUO | IMPORTO MEDIO ANNUO |
|-------------|-------------------|---------------|----------------------|----------------------------|
| 2005 | Vecchiaia | 5.631 | 104.836.329 | 18.618 |
| | Invalidità | 95 | 1.444.594 | 15.206 |
| | Superstiti | 4.348 | 42.465.404 | 9.767 |
| | Totale | 10.074 | 148.746.327 | 14.765 |
| 2006 | Vecchiaia | 5.573 | 106.394.679 | 19.091 |
| | Invalidità | 86 | 1.331.487 | 15.482 |
| | Superstiti | 4.207 | 41.804.413 | 9.937 |
| | Totale | 9.866 | 149.530.579 | 15.156 |

Nella tabella che segue si riportano, con riferimento agli ultimi cinque anni, il numero degli iscritti e delle pensioni, il gettito contributivo e l'onere per prestazioni, nonché i relativi rapporti.

| Anno | Iscritti | Pensioni | Contributi(*) | Prestazioni | Rapporto Iscritti Pensioni | Rapporto Contributi Prestazioni |
|-------------|-----------------|-----------------|----------------------|--------------------|-----------------------------------|--|
| | | | (in milioni di euro) | | | |
| 2002 | 1.190 | 10.342 | 14 | 144 | 0,12 | 0,10 |
| 2003 | 985 | 10.209 | 14 | 149 | 0,10 | 0,09 |
| 2004 | 773 | 10.026 | 18 | 157 | 0,08 | 0,11 |
| 2005 | 1014 | 10.074 | 20 | 160 | 0,10 | 0,12 |
| 2006 | 790 | 9.866 | 13 | 162 | 0,08 | 0,08 |

(*) Comprensivi delle "Quote di partecipazione degli iscritti".

Trasferimenti passivi - Quantificati in complessivi 1,034 mln, sono costituiti:

- per 0,960 mln dai trasferimenti allo Stato e ad altri Enti, come analizzato nell'allegato n. 5;
- per 12 mgl dai trasferimenti ad altre gestioni dell'INPS, prevalentemente per valori di copertura di periodi assicurativi;
- per 62 mgl al contributo di solidarietà, dovuto ai sensi della legge n. 41/1986, a beneficio del Fondo pensioni lavoratori dipendenti.

Spese di amministrazione - L'importo, determinato in 1,059 mln è costituito per 1,055 mln quale quota parte delle spese di amministrazione rilevate complessivamente dall'Istituto ed attribuite alle gestioni in base ai criteri previsti dal Regolamento di contabilità dell'I.N.P.S. e per 4 mgl dalle spese connesse alla gestione e alla vendita degli immobili cartolarizzati.

Nella tabella che segue si riportano, per grandi aggregati, i dati delle predette spese rilevate negli anni 2005 e 2006.

SPESE DI AMMINISTRAZIONE

| AGGREGATI | CONSUNTIVO 2005 (in migliaia di euro) | CONSUNTIVO 2006 (in migliaia di euro) |
|--|--|--|
| | (migliaia di euro) | |
| SPESE PER IL PERSONALE..... (dirette e indirette) | 623 | 703 |
| SPESE PER SERVIZI AFFIDATI AD ALTRI ENTI: (dirette) | 145 | 126 |
| Amministrazione postale - Banche..... | 126 | 111 |
| Altri Enti..... | 19 | 15 |
| SPESE POSTALI, TELEGRAFICHE E TELEFONICHE..... | 19 | 19 |
| ILLUMINAZIONE, FORZA MOTRICE, RISCALDAMENTO PULIZIA, VIGILANZA MANUTENZ. E ADATTAMENTO STABILI STRUMENTALI... | 56 | 58 |
| SPESE PER ACCERTAMENTI SANITARI..... (dirette) | 1 | |
| SPESE LEGALI (dirette)..... | 54 | 34 |
| SPESE PER SERVIZI INFORMATICI..... (comprese quote ammortamento) | 38 | 40 |
| ALTRE SPESE (dirette e indirette)..... | 117 | 126 |
| TOTALE..... | 1.053 | 1.106 |
| MENO RECUPERI..... | 53 | 47 |
| MENO RESIDUI INSUSSISTENTI PASSIVI..... | 5 | 4 |
| TOTALE NETTO..... | 995 | 1.055 |

ONERI PER IL TRASFERIMENTO ALLO STATO DELLE ECONOMIE DERIVANTI DALLA RIDUZIONE DELLE SPESE DI AMMINISTRAZIONE.

Determinati per 38 mgl, rappresentano gli oneri per il trasferimento al bilancio dello Stato derivanti dalla riduzione degli stanziamenti relativi alle spese di amministrazione della gestione stessa, determinati in seguito all' applicazione dell' art. 22 della legge 248/2006.

Oneri finanziari - Iscritti per 3,478 mln riguardano:

per 3,406 mln gli interessi passivi maturati sul conto corrente intrattenuto con l'INPS a causa dell'esposizione deficitaria del Fondo e regolati al saggio d'interesse pari al 3,858 per cento, secondo i criteri previsti dall'art.52 del già citato Regolamento di contabilità;
per 72 mgl gli interessi passivi su prestazioni arretrate.

Risultato di esercizio - Il disavanzo di esercizio risultante dal conto economico, pari a 149,286 mln, non viene evidenziato nel prospetto di bilancio in quanto coperto dal trasferimento dalla "Gestione degli interventi assistenziali e di sostegno alle gestioni previdenziali", rilevato tra le entrate.

* * * * *

Nel prospetto che segue viene evidenziata la consistenza degli elementi patrimoniali attivi e passivi all'inizio e alla fine del 2006.

| | SITUAZIONE PATRIMONIALE | | Variazioni |
|---|-------------------------|--------------------|---------------|
| | 1° gennaio | 31 dicembre | |
| | | (migliaia di euro) | |
| ATTIVITA' | | | |
| - Quote part. Immobili strumentali..... | 30 | 28 | -2 |
| - Residui attivi..... | 9.223 | 12.792 | 3.569 |
| - Ratei attivi..... | 1.806 | 1.488 | -318 |
| -Crediti di finanziamento | 12.461 | 4.105 | -8.356 |
| - Poste rettificative del passivo..... | 1.392 | 1.392 | 0 |
| TOTALE ATTIVITA' | 24.912 | 19.805 | -5.107 |
| PASSIVITA' | | | |
| Debito in c/c verso l'INPS..... | 20.140 | 14.834 | -5.306 |
| -Residui passivi..... | 2.726 | 3.034 | 308 |
| -Debiti verso altre gestioni INPS..... | 1.401 | 1.400 | -1 |
| -Ratei passivi..... | 498 | 383 | -115 |
| -Rimanenze passive di esercizio..... | 5 | 1 | -4 |
| -Poste rettificative dell'attivo..... | 142 | 153 | 11 |
| TOTALE PASSIVITA' | 24.912 | 19.805 | -5.107 |

Circa le principali voci dello stato patrimoniale si segnala quanto segue.

Quota di partecipazione all'acquisizione di immobili strumentali adibiti ad uffici - L'importo di 28 mgl rappresenta la quota parte del valore degli immobili strumentali evidenziato nel bilancio dell'Istituto attribuita al Fondo, ai sensi dell'art. 68 del Regolamento di contabilità e per l'esecuzione delle opere, delle forniture e dei servizi dell'INPS.

Residui attivi - Figurano per complessivi 12,793 mln ed attengono:

- per 7,581 mln ai crediti ceduti alla S.C.C.I. s.p.a;
- per 143 mgl al credito verso gli Enti datori di lavoro per la copertura degli oneri derivanti dall'applicazione delle leggi nn. 336/1970 e 297/1982;
- per 1,399 mln al credito per prestazioni da recuperare.

Ratei attivi - Accertati in 1,487 mln afferiscono ai contributi relativi all'ultimo periodo dell'anno da riscuotere nel mese di gennaio dell'anno successivo.

Crediti di Finanziamento - Ammontano a 4 mln e riguardano crediti verso la Consap spa per il finanziamento anticipato delle prestazioni di capitale erogate dalla predetta società.

Debito in conto corrente verso l'Inps - Risulta pari a 15 mln, con una diminuzione di 5 mln rispetto al debito di inizio anno.

Residui passivi - Risultano per complessivi 3,033 mln, e sono costituiti principalmente da debiti verso beneficiari di prestazioni (2,818mln). Completano la voce i debiti verso lo Stato ed altri Enti, il debito verso la Consap e il debito connesso all'operazione di cessione dei crediti contributivi.

Ratei passivi - L'importo di 383 mgl. riguarda oneri per rate di pensioni rimaste da liquidare al 31 dicembre 2006 (323 mgl.) e contributi di pertinenza della Consap (60 mgl.).

IL DIRETTORE CENTRALE FINANZA
CONTABILITA' E BILANCIO

Dionanti

26 LUG. 2007

IL DIRETTORE GENERALE

Ma

R E N D I C O N T O

FONDO DI PREVIDENZA DEGLI ADDETTI ALLE ABOLITE IMPOSTE DI CONSUMO

STATO PATRIMONIALE AL 31 DICEMBRE 2 0 0 6

| ATTIVITA' | Consistenza | | Variazioni |
|---|-------------------|-------------------|-------------------|
| | al 1° gennaio | al 31 dicembre | |
| 1 QUOTA DI PARTECIPAZIONE ALL'ACQUISIZIONE DI IMMOBILI STRUMENTALI ADIBITI AD UFFICI..... | 30.338 | 27.685 | -2.653 |
| 2 RESIDUI ATTIVI : | 9.223.670 | 12.793.291 | 3.569.620 |
| Crediti ceduti alla S.C.C.I. S.p.a: | | | |
| . per il trattamento di pensione..... | 5.232.387 | 7.581.542 | 2.349.155 |
| . per le prestazioni di capitale..... | 2.544.444 | 3.670.017 | 1.125.573 |
| Altri crediti: | | | |
| Credito verso Enti datori di lavoro per copertura oneri derivanti dall' applicazione delle leggi n.336/1970 e n.824/1971: | | | |
| .per benefici pensionistici | 71.803 | 71.803 | 0 |
| .per maggiori prestazioni di capitale | 56.245 | 65.008 | 8.763 |
| Credito verso Enti datori di lavoro per copertura oneri derivanti dall' applicazione legge n. 297/1982..... | 6.249 | 6.249 | 0 |
| Crediti per prestazioni da recuperare: | | | |
| . per il trattamento di pensione..... | 1.089.342 | 1.175.471 | 86.129 |
| . per le prestazioni di capitale..... | 223.200 | 223.200 | 0 |
| 3 RATEI ATTIVI: | | | |
| Contributi dell'anno con scadenza nell'anno successivo: | | | |
| . per il trattamento di pensione | 1.221.233 | 1.006.956 | -214.277 |
| . per le prestazioni di capitale..... | 584.886 | 480.947 | -103.939 |
| 4 CREDITI DI FINANZIAMENTO: | | | |
| . verso il F.do Integr. di cui al Regolamento 20/10/39..... | 12.460.772 | 4.104.606 | -8.356.166 |
| | 12.460.772 | 4.104.606 | -8.356.166 |
| 5 POSTE RETTIFICATIVE DEL PASSIVO: | | | |
| Presunta insussistenza debito verso ex F.do Sociale art.5 della legge n. 903/1965..... | 1.391.760 | 1.391.760 | 0 |
| TOTALE DELLE ATTIVITA' | 24.912.659 | 19.805.245 | -5.107.414 |

XV LEGISLATURA - DISEGNI DI LEGGE E RELAZIONI - DOCUMENTI

| PASSIVITA' | Consistenza | | Variazioni |
|---|-------------------|-------------------|-------------------|
| | al 1° gennaio | al 31 dicembre | |
| 1 DEBITO IN CONTO CORRENTE VERSO L'INPS..... | 20.140.414 | 14.833.531 | -5.306.883 |
| 2 RESIDUI PASSIVI : | 2.725.904 | 3.033.952 | 308.048 |
| Debito verso lo Stato: | | | |
| per somme da trasferire al SSN ai sensi dell'art. 69 lett. b) della legge n. 833/1978..... | 1.422 | 1.422 | 0 |
| per somme da trasferire al Min/sterio Tesoro, secondo il disposto dell'art. 1 della legge n. 641/1978..... | 2.417 | 0 | -2.417 |
| Debito verso la Consap per contributi assicurazione mista..... | 347.374 | 103.887 | -243.487 |
| Debito verso gli IPAS per contributi..... | 33.413 | 20.892 | -12.521 |
| Debiti per oneri finanziari derivanti dalla cessione di crediti contributivi di cui all'art. 13 della legge n. 448/1998 e successive modificazioni..... | 90.190 | 90.190 | 0 |
| Debiti verso beneficiari di prestazioni..... | 2.251.088 | 2.817.561 | 566.473 |
| 3 DEBITO VERSO ALTRE GESTIONI DELL'INPS: | 1.401.766 | 1.400.483 | -1.283 |
| Contributo di solidarietà' al FPLD ai sensi dell'art. 25 della legge n. 41/1986... | 10.006 | 8.723 | -1.283 |
| Contributo all'ex Fondo Sociale ai sensi dell'art. 5 della legge n. 903/1965.. | 1.391.760 | 1.391.760 | 0 |
| 4 RATEI PASSIVI (All.n.1) | 498.175 | 383.004 | -115.171 |
| 5 RIMANENZE PASSIVE DI ESERCIZIO: | | | |
| Fondo per la copertura degli oneri derivanti dalla applicazione delle leggi n. 336/1970 e n. 824/1971 | 4.785 | 1.464 | -3.321 |
| 6 POSTE RETTIFICATIVE DELL'ATTIVO: | | | |
| Fondo svalutazione crediti per prestazioni da recuperare | 141.615 | 152.811 | 11.196 |
| TOTALE DELLE PASSIVITA' | 24.912.659 | 19.805.245 | -5.107.414 |

I SINDACI

Michele Pisanello

Ludovico Anselmi - Daniela Caria'

Carlo Conte - Emanuele Sferra

IL PRESIDENTE

GIAN PAOLO SASSI

XV LEGISLATURA - DISEGNI DI LEGGE E RELAZIONI - DOCUMENTI

| ENTRATE | PREVENTIVO | PREVENTIVO | CONSUNTIVO |
|---|---------------------------|--------------------|--------------------|
| | 2006 1^ nota di var.ne | 2006 aggiornato | 2006 |
| 1 CONTRIBUTI A CARICO DEI DATORI DI LAVORO E DEGLI ISCRITTI (all.n.2) | 5.834.473 | 12.714.229 | 12.271.671 |
| 2 QUOTE DI PARTECIPAZIONE DEGLI ISCRITTI | 85.500 | 111.500 | 55.714 |
| - Valori capitali copertura oneri L.336/70 | 0 | 0 | 9.487 |
| - Riserve e valori capitali di riscatto | 65.500 | 91.500 | 34.860 |
| - Proventi per divieto di cumulo tra pensione e reddito di lavoro | 20.000 | 20.000 | 253 |
| - Proventi connessi con l'estensione del regime di totale cumulabilità della pens. con redditi da lavoro art.44,c.2, della legge n.289/2002 | 0 | 0 | 0 |
| - Proventi a sanatoria di periodi di totale o parziale incumulabilità della pensione con redditi da lavoro art.44,c.3, della legge n.289/2002 | 0 | 0 | 11.114 |
| | 0 | 0 | 0 |
| 3 REDDITI E PROVENTI PATRIMONIALI | 928 | 1.499 | 197 |
| - Interessi Passivi | 928 | 1.499 | 197 |
| - Interessi versamento valori capitali L.336/70 | 0 | 0 | 0 |
| 4 POSTE CORRETTIVE E COMPENSATIVE DI USCITE | 600.000 | 600.000 | 853.889 |
| - Recupero di prestazioni | 600.000 | 600.000 | 853.889 |
| 5 ENTRATE NON CLASSIFICABILI IN ALTRE VOCI (all.n.3) | 25.497 | 106.715 | 218.991 |
| COMPONENTI FINANZIARIE DI PARTE CORRENTE | 6.446.390 | 12.533.943 | 14.400.462 |
| 6 TRASFERIMENTI DA ALTRE GESTIONI DELL'INPS | | | |
| - Valori per la copertura di periodi assicurativi trasferiti dal P.P.L.D. | 20.000 | 20.000 | 21.609 |
| 7 RECUPERO CONTRINT SU MUTUI ACQ IMMOB IMV. UNISTATI | 0 | 0 | 32 |
| 8 CANONE D'USO NETTO DEGLI IMMOBILI STRUMENTALI ADIBITI AD UFFICI | 740 | 1.010 | 1.434 |
| 9 VARIAZIONI PATRIMONIALI STRAORDINARIE | 0,00 | 414.038 | 349.397,80 |
| - Plus valori di immobili alienati | | 301 | 306 |
| - Prelievo dal fondo ammortamento immobili | 0,00 | 0 | 348.840 |
| - Plus valore ed eccedenza fondo ammortamento immobili ceduti al Fip | | 401.646 | 195 |
| - Plusvalore Titoli | | 9.390 | 56 |
| - Eccedenza Fondo oscillazione Titoli | | 2.710 | 0 |
| 10 PRELIEVI DA RISERVE TECNICHE E FONDI DI ACCANTONAMENTI VARI | 3.321 | 3.321 | 3.383 |
| - Prelievo dal Fondo di copertura legge n. 336/1970 | 3.321 | 3.321 | 3.321 |
| - Prelievo dal Fondo sval. oneri crediti prestazioni da recuperare | 0 | 0 | 62 |
| 11 STORNI RATEI PASSIVI INIZIALI | 454.203 | 498.175 | 498.175 |
| - per prestazioni (all.n.4) | 411.054 | 425.536 | 425.536 |
| - trasferimenti passivi (all.n.5) | 43.149 | 72.639 | 72.639 |
| 12 ATTRIBUZIONE RATEI ATTIVI FINALI | | | |
| - per contributi a carico dei datori di lavoro e degli iscritti (all.n.2) | 791.474 | 1.775.738 | 1.487.893 |
| 13 TRASFERIMENTO DALLA GESTIONE DEGLI INTERVENTI ASSISTENZIALI E DI SOSTEGNO GESTIONI PREVIDENZIALI | | | |
| - Copertura disavanzo di esercizio - art. 17 D.P.R. n. 649/1972 | 155.022.390 | 148.686.722 | 149.285.795 |
| COMPONENTI ECONOMICHE | 156.302.128 | 151.369.005 | 151.647.728 |
| TOTALE DELLE ENTRATE | 162.948.518 | 164.892.948 | 166.048.190 |

XV LEGISLATURA - DISEGNI DI LEGGE E RELAZIONI - DOCUMENTI

| USCITE | PREVENTIVO | PREVENTIVO | CONSUNTIVO |
|--|--------------------|--------------------|--------------------|
| | 2006 | 2006 | 2006 |
| | 1^ nota di var.ne | agglomerato | |
| 1 SPESE PER PRESTAZIONI ISTITUZIONALI (all.n.4) | 157.144.927 | 157.432.566 | 158.189.910 |
| - Pensioni..... | 140.970.225 | 144.238.127 | 144.573.844 |
| - Onere per prestazioni di capitale..... | 16.174.702 | 13.194.459 | 13.606.166 |
| 2 TRASFERIMENTI PASSIVI (all.n.5) | 253.082 | 828.508 | 972.662 |
| 3 ONERI FINANZIARI | 200.000 | 289.372 | 72.215 |
| - Interessi passivi su prestazioni arretrate..... | 200.000 | 200.000 | 72.215 |
| - Oneri derivanti da cessione di crediti contributivi (art.13 legge 448/1998 e successive modificazioni)..... | 0 | 89.372 | 0 |
| 4 POSTE CORRETTIVE E COMPENSATIVE DI ENTRATE | 30.000 | 30.000 | 4.716 |
| - Rimborso di contributi..... | 30.000 | 30.000 | 4.716 |
| - Alimb. per cum.bens red. Lav.art.44c.2 L.289/02..... | 0 | 0 | 0 |
| 5 USCITE NON CLASSIFICABILI IN ALTRE VOCI | 2.216 | 2.896 | 2.067 |
| - Rimborso riserve e valori capitali di riscatto..... | 0 | 0 | 0 |
| - Riv.ne monetaria su prestazioni arretrate..... | 0 | 0 | 0 |
| - Varie..... | 2.216 | 2.896 | 2.067 |
| COMPONENTI FINANZIARIE DI PARTE CORRENTE..... | 157.630.225 | 158.583.439 | 159.231.670 |
| 6 SPESE DI AMMINISTRAZIONE..... | 1.087.357 | 1.049.329 | 1.055.467 |
| 7 SPESE DI AMMINISTRAZIONE PER LA GESTIONE DEGLI IMMOBILI CARTOLARIZZATI..... | 6.902 | 9.321 | 3.954 |
| 8 ONERE PER IL TRASFERIMENTO ALLO STATO DELLE ECONOMIE DERIVANTI DALLA RIDUZIONE DELLE SPESE DI AMMINISTRAZIONE | | 38.028 | 38.169 |
| 9 INTERESSI PASSIVI SUL CONTO CORRENTE CON L'INPS..... | 2.774.617 | 2.959.592 | 3.406.114 |
| 10 ONERE PREVENZIONE CURA INVALIDITA'- PRESTAZIONI ECONOMICHE E ACCESSORIE (all.n.4)..... | 415 | 956 | 1.865 |
| 11 CONTRIBUTO CONTO INTERESSI AGLI INQUILINI..... | 1.603 | 2.406 | 31 |
| 12 ONERI TRIBUTARI..... | 31.780 | 22.948 | 36.094 |
| 13 TRASFERIMENTI AD ALTRE GESTIONI DELL'INPS | 29.537 | 71.170 | 74.382 |
| - FPLD, per contributo solidarietà art. 25, L. n. 41/1986..... | 29.537 | 66.269 | 62.033 |
| - Valori di copertura periodi assicurativi..... | 0 | 4.901 | 12.349 |
| - Alla gestione Parasubordinati: proventi di cui all'art.44 c. 2 e 3 L.289/2002..... | 0 | 0 | 0 |
| 14 VARIAZIONI PATRIMONIALI STRAORDINARIE | | | 62 |
| - Elim/ni residui attivi insuss. crediti prest. da recuperare..... | 0 | 0 | 62 |
| 15 SVALUTAZIONI E DEPREZZAMENTI | | | 11.259 |
| - Assegnazione al Fondo sval. crediti prestazioni da recuperare..... | 0 | 0 | 11.259 |
| 16 STORNO RATEI ATTIVI INIZIALI | | | 1.806.119 |
| - per contributi a carico dei datori di lavoro e degli iscritti (all.n.2)..... | 1.072.559 | 1.806.119 | 1.806.119 |
| 17 ATTRIBUZIONE RATEI PASSIVI FINALI | 313.523 | 359.640 | 383.004 |
| - per prestazioni (all.n.4)..... | 281.682 | 288.202 | 323.273 |
| - per trasferimenti passivi (all.n.5)..... | 31.841 | 71.438 | 59.731 |
| COMPONENTI ECONOMICHE..... | 5.318.293 | 6.319.509 | 6.816.520 |
| TOTALE DELLE USCITE..... | 162.948.518 | 164.982.948 | 166.048.190 |

A L L E G A T I

Allegato n.1

R A T E I P A S S I V I

| DESCRIZIONE | Consistenza | | Variazioni |
|--|----------------|----------------|-----------------|
| | al 1° gennaio | al 31 dicembre | |
| Rate di pensione relative a domande giacenti al 31 dicembre..... | 425.536 | 323.273 | -102.263 |
| Contributi afferenti l'assicurazione mista sulla vita da trasferire alia CONSAP di competenza dell'anno con scadenza nell'anno successivo..... | 72.639 | 59.731 | -12.909 |
| TOTALI ... | 498.175 | 383.004 | -115.172 |

XV LEGISLATURA - DISEGNI DI LEGGE E RELAZIONI - DOCUMENTI

Allegato 2

CONTRIBUTI A CARICO DEI DATORI DI LAVORO E DEGLI ISCRITTI

| DESCRIZIONE | CONSUNTIVO 2006 | | | | TOTALE (dato economico) (6) | |
|---|--|---|-------------------|-------------------------------------|-----------------------------------|-------------------------------------|
| | PREVENTIVO 2006 1^ nota di var.ne (dato economico) (1) | PREVENTIVO 2006 aggiornato (dato economico) (2) | accertati (3) | meno: rateo al 31 12.2005 (4) | | piu': rateo al 31.12.2006 (5) |
| Contributi per il trattamento di pensione..... | 3.822.092 | 8.575.183 | 8.978.783 | 1.221.233 | 1.006.956 | 8.764.506 |
| Contributi per il trattamento di fine rapporto..... | 1.831.296 | 4.108.666 | 4.275.833 | 584.886 | 480.947 | 4.171.894 |
| Valori capitali e interessi giornalieri per copertura oneri ai sensi della L. 336/70: | 5.653.388 | 12.683.849 | 13.254.616 | 1.806.119 | 1.487.903 | 12.936.400 |
| . per maggiori prestazioni di capitale..... | 0 | 0 | 17.055 | 0 | 0 | 17.055 |
| T O T A L E..... | 5.653.388 | 12.683.849 | 13.271.671 | 1.806.119 | 1.487.903 | 12.953.455 |

Allegato 3

ENTRATE NON CLASSIFICABILI IN ALTRE VOCI

| | PREVENTIVO 2006 1^ nota di var.ne | PREVENTIVO 2006 aggiornato | CONSUNTIVO 2006 |
|---|--|---|----------------------------|
| Interessi di dilazione e differimento | 6.550 | 7.000 | 2.593 |
| Ammende multe e sanzioni civili | 13.883 | 93.035 | 203.986 |
| Varie..... | 5.064 | 6.680 | 12.412 |
| TOTALE..... | 25.497 | 106.715 | 218.991 |

XV LEGISLATURA - DISEGNI DI LEGGE E RELAZIONI - DOCUMENTI

Allegato 4

SPESE PER PRESTAZIONI ISTITUZIONALI

| DESCRIZIONE | PREVENTIVO 2006 | | CONSUNTIVO 2006 | | | | TOTALE (dato economico) (6=3+4+5) |
|--|--|---------------------------------------|--------------------|-----------------------------------|----------------------------------|--------------------|---|
| | 1. nota di variaz. (dato economico) | aggiornato (dato economico) (2) | impegnate (3) | meno: riteo al 31.12.05 (4) | più: riteo al 31.12.06 (5) | | |
| RATE DI PENSIONI | | | | | | | |
| Onere complessivo..... | 147.742.941 | 151.075.215 | 151.443.377 | 425.536 | 323.273 | 151.341.114 | |
| meno: | | | | | | | |
| -Assegno nucleo familiare a carico Gestione prestazioni temporanee lav. dipendenti..... | 424.631 | 471.400 | 488.114 | - | - | 488.114 | |
| meno: | | | | | | | |
| netto..... | 147.318.310 | 150.603.815 | 150.955.263 | 425.536 | 323.273 | 150.853.000 | |
| -Maggiori oneri pensionistici art. 23 D.P.R. n. 649/1972..... | 3.993.145 | 3.964.102 | 3.943.248 | - | - | 3.943.248 | |
| -Maggiorazioni ex comb. n. art. 6, L. 140/85 e 544/88..... | 204.975 | 198.808 | 193.501 | - | - | 193.501 | |
| - aumento maggiorazioni sociali art. 38 L. 448/2001 | 38.392 | 29.371 | 36.891 | - | - | 36.891 | |
| -Miglioramenti pensioni - art. 2bis DL 22/12/90 convertito con legge n. 27/2/91, n. 59..... | 1.594.795 | 1.590.681 | 1.576.091 | - | - | 1.576.091 | |
| -maggiore rivalutazione pensioni art.69 c.1 L388/2000 | 572.069 | 648.585 | 565.000 | - | - | 565.000 | |
| -maggiorazioni delle pensioni superiori al trattamento minimo - art.1, legge n. 544/1988..... | 70.601 | 68.278 | 62.544 | - | - | 62.544 | |
| -somme aggiuntive trait. Minimo art.70 L.388/2000..... | 3.480 | 3.397 | 4.143 | - | - | 4.143 | |
| Rate pensioni carico gestione..... | 140.840.853 | 144.100.793 | 144.573.844 | 425.536 | 323.273 | 144.471.581 | |
| ONERE PRESTAZIONI CAPITALI..... | 16.174.702 | 13.194.439 | 13.806.166 | - | - | 13.606.166 | |
| sub totale..... | 157.015.555 | 157.295.232 | 158.180.010 | 425.536 | 323.273 | 158.077.747 | |
| PREVENZIONE CURA INVALIDITA' PREST. ECON. ACCESSORIE..... | 415 | 956 | 1.865 | - | - | 1.865 | |
| TOTALE | 157.015.970 | 157.296.208 | 158.181.875 | 425.536 | 323.273 | 158.079.612 | |

XV LEGISLATURA - DISEGNI DI LEGGE E RELAZIONI - DOCUMENTI

TRASFERIMENTI PASSIVI

| DESCRIZIONE | PREVENTIVO 1. ^a nota di var.ne 2006 (dato economico) | PREVENTIVO AGGIORNATO 2006 (dato economico) | Impegnati | CONSUNTIVO 2006 | | |
|---|--|--|-------------------|----------------------------|---------------------------|----------------------------|
| | | | | meno: rateo al 31.12.05 | più: rateo al 31.12.06 | TOTALE (dato economico) |
| ALLO STATO | | | | | | |
| -ai sensi dell'art.1 duodecies della legge 641/1978 (già) contr.ne destinata all'ONPI)..... | 8.155 | 17.565 | 27.732,42 | - | - | 27.732 |
| -per valori di copertura di periodi assicurativi..... | - | 286.209 | 392.838 | - | - | 392.838 |
| TOTALE | 8.155 | 303.774 | 420.571 | - | - | 420.571 |
| AD ALTRI ENTI | | | | | | |
| -IPAS, per contribuzione..... | 6.143 | 13.232 | 20.891,76 | - | - | 20.892 |
| -Istituto Italiano Medicina Sociale per contribuzione..... | 41 | 108 | 168,63 | - | - | 169 |
| -CONSAP, per contributi afferenti l'assicurazione mista sulla vita..... | 227.435 | 510.270 | 531.030,88 | 72.639 | 59.731 | 518.122 |
| TOTALE | 233.619 | 523.610 | 552.091,27 | 72.639 | 59.731 | 539.183 |
| TOTALE COMPLESSIVO | 241.774 | 827.384 | 972.662 | 72.639 | 59.731 | 959.753 |

A P P E N D I C E

EVOLUZIONE NORMATIVA E LEGISLATIVA

Nel corso del 2006 il Fondo di previdenza per il personale addetto alle abolite imposte di consumo è stato influenzato da provvedimenti già illustrati in occasione di precedenti relazioni riguardanti i bilanci.

In materia di benefici pensionistici per esposizione all'amianto si cita il decreto 27 ottobre 2004, pubblicato sulla Gazzetta Ufficiale n. 295 del 17 dicembre 2004, del Ministro del lavoro e delle politiche sociali, di concerto con il Ministro dell'economia e delle finanze, riguardante "Attuazione dell'articolo 47 del decreto-legge 30 settembre 2003, n.269, convertito, con modificazioni, nella legge 24 novembre 2003, n.326. Benefici previdenziali per i lavoratori esposti all'amianto".

Il decreto in esame, operando un raccordo tra le disposizioni contenute nell'articolo 47 della legge n.326 e quelle introdotte dall'articolo 3, comma 132, della legge 24 dicembre 2003, n.350 (legge finanziaria 2004), delinea le modalità di riconoscimento dei benefici pensionistici per lavoro svolto con esposizione all'amianto da parte degli Enti previdenziali erogatori delle prestazioni pensionistiche nonché le modalità di rilascio della certificazione attestante l'esposizione all'amianto da parte dell'INAIL, a ciò deputato dalle recenti disposizioni normative.

Il citato decreto, sulla base del combinato disposto della normativa sopra richiamata, prevede che hanno diritto ai benefici secondo la nuova disciplina, consistente nella moltiplicazione del periodo di esposizione per il coefficiente di 1,25 ai soli fini dell'importo della prestazione pensionistica, i lavoratori che hanno svolto per un periodo non inferiore a dieci anni, alla data del 2 ottobre 2003, attività con esposizione all'amianto per periodi lavorativi non soggetti all'assicurazione obbligatoria contro gli infortuni sul lavoro e le malattie professionali gestita dall'INAIL.

Nel contempo, lo stesso decreto dispone che hanno diritto ai benefici pensionistici secondo le previgenti disposizioni, consistente nella moltiplicazione del periodo di esposizione all'amianto per il coefficiente di 1,5, sia ai fini del conseguimento del diritto a pensione, sia ai fini della determinazione del relativo importo, i lavoratori che, alla medesima data del 2 ottobre 2003, sono stati esposti, per un periodo superiore a dieci anni all'amianto, per periodi lavorativi soggetti all'assicurazione obbligatoria contro gli infortuni sul lavoro e le malattie professionali gestita dall'INAIL.

Il decreto ministeriale fissa in 180 giorni dalla data di entrata in vigore dello stesso il termine per la presentazione della domanda all'INAIL per il riconoscimento dell'avvenuta esposizione all'amianto.

Ai fini del riconoscimento del beneficio pensionistico non è fissato alcun termine per la presentazione della domanda agli enti previdenziali di appartenenza.

La legge 3 agosto 2004, n. 206, reca "Nuove norme in favore delle vittime del terrorismo e delle stragi di tale matrice".

L'articolo 1, comma 1, stabilisce che "le disposizioni della presente legge si applicano a tutte le vittime degli atti di terrorismo e delle stragi di tale matrice, compiuti sul territorio nazionale o extranazionale, se coinvolgenti cittadini italiani nonché ai loro familiari superstiti".

L'articolo 2, comma 1, dispone che "ai fini della liquidazione della pensione e dell'indennità di fine rapporto o altro trattamento equipollente a chiunque subisca o abbia subito un'invalidità permanente di qualsiasi entità e grado in conseguenza di atti di terrorismo e delle stragi di tale matrice, nonché alle vedove e agli orfani, si applica l'articolo 2 della legge 24 maggio 1970, n. 336, e successive modificazioni".

Si rammenta che la legge 24 maggio 1970, n. 336 reca "Norme a favore dei dipendenti civili dello Stato ed Enti pubblici ex combattenti ed assimilati".

Il successivo comma 2 dell'art.2 della legge n.206/2004, stabilisce che "e' riconosciuto il diritto ad una maggiorazione della misura della pensione e ai relativi benefici sulla base dei criteri indicati dalla presente legge per coloro che sono stati collocati a riposo alla data di entrata in vigore della presente legge".

Il comma 3, dispone che "sono fatti salvi i trattamenti pensionistici di maggior favore derivanti da iscrizioni assicurative obbligatorie di lavoratori dipendenti, autonomi o liberi professionisti".

L'articolo 3, comma 1, dispone che "a tutti coloro che hanno subito un'invalidità permanente inferiore all'80 per cento della capacità lavorativa, causata da atti di terrorismo e dalle stragi di tale matrice, e' riconosciuto un aumento figurativo di dieci anni di versamenti contributivi utili ad aumentare, per una pari durata, l'anzianità pensionistica maturata, la misura della pensione, nonché il trattamento di fine rapporto o altro trattamento equipollente".

L'articolo 4, comma 1, stabilisce che "coloro che hanno subito un'invalidità permanente pari o superiore all'80 per cento della capacità lavorativa, causata da atti di terrorismo e dalle stragi di tale matrice, sono equiparati, ad ogni effetto di legge, ai grandi invalidi di guerra di cui all'articolo 14 del testo unico di cui al decreto del Presidente della Repubblica 23 dicembre 1978, n. 915.

Il comma 2 prevede che in favore di tali soggetti "e' riconosciuto il diritto immediato alla pensione diretta, calcolata in base all'ultima retribuzione percepita integralmente dall'avente diritto e rideterminata secondo le previsioni di cui all'articolo 2, comma 2.

I criteri di cui al comma 2 si applicano per la determinazione della misura della

pensione di reversibilità' o indiretta in favore dei superstiti in caso di morte della vittima di atti di terrorismo e delle stragi di tale matrice; tali pensioni non sono decurtabili ad ogni effetto di legge".

L'articolo 7, comma 1, stabilisce che "ai pensionati vittime di atti di terrorismo e delle stragi di tale matrice e ai loro superstiti e' assicurato l'adeguamento costante della misura delle relative pensioni al trattamento in godimento dei lavoratori in attivita' nelle corrispondenti posizioni economiche e con pari anzianita'".

L'articolo 15, comma 1, dispone che "i benefici di cui alla presente legge si applicano agli eventi verificatisi sul territorio nazionale a decorrere dal 1° gennaio 1961", e al comma 2 che "per gli eventi coinvolgenti cittadini italiani verificatisi all'estero, i benefici di cui alla presente legge si applicano a decorrere dal 1° gennaio 2003".

L'articolo 16 pone a carico dello Stato l'onere derivante dall'attuazione della legge stessa.

Il decreto legislativo 2 febbraio 2006, n.42, ha modificato disciplina in materia di totalizzazione dei periodi assicurativi, in attuazione della delega contenuta nella legge 23 agosto 2004, n.243.

L'articolo 1, comma 1, stabilisce che possono esercitare la facoltà di cumulo dei periodi contributivi, fra l'altro, i soggetti iscritti alle forme sostitutive dell'assicurazione generale obbligatoria, ivi compresi, quindi, gli iscritti al Fondo dazieri.

Le prestazioni conseguibili mediante l'esercizio della totalizzazione sono: la pensione di vecchiaia con 65 anni di età ed almeno 20 anni di anzianità contributiva e la pensione di anzianità con 40 anni di anzianità contributiva, la pensione di inabilità e la pensione indiretta ai superstiti.

L'articolo 3, commi 2 e 3 del predetto decreto prevede l'incompatibilità tra la ricongiunzione dei periodi assicurativi, ai sensi delle leggi 7 febbraio 1979, n.29 e 5 marzo 1990, n.45 e l'esercizio della totalizzazione.

L'articolo 7, comma 4, del decreto legislativo in esame fa salve tutte le normative concernenti il cumulo dei periodi contributivi e quindi continuano ad applicarsi le norme in materia di cumulo dei contributi versati all'INPS e all'ENPALS, all'INPGI nonché all'assicurazione generale obbligatoria e alle gestioni speciali dei lavoratori autonomi.

In materia di perequazione automatica delle pensioni si fa presente che il decreto del 20 novembre 2006, emanato dal Ministro dell'Economia e delle finanze di concerto con il Ministro del Lavoro e delle politiche sociali, ha fissato nella misura del 1,7 per cento l'aumento di perequazione automatica per l'anno 2006.

**FONDO DI PREVIDENZA PER IL
PERSONALE DI VOLO DIPENDENTE
DA AZIENDE DI NAVIGAZIONE AEREA**

RENDICONTO DELL'ANNO 2006

RELAZIONE DEL DIRETTORE GENERALE

Il rendiconto dell'anno 2006 del Fondo di previdenza per il personale dipendente da aziende di navigazione aerea evidenzia:

- ◆ 215 mln di ENTRATE
- ◆ 252 mln di USCITE
- ◆ 36 mln di RISULTATO DI ESERCIZIO NEGATIVO di cui:

59 mln di DISAVANZO ECONOMICO

23 mln di ASSEGNAZIONE AL FONDO DI RISERVA

- ◆ 315 mln di ATTIVO NETTO PATRIMONIALE.

Per avere una immediata informazione dell'andamento del Fondo, nel prospetto che segue vengono riportate le risultanze sintetiche relative all'ultimo quinquennio.

RISULTATI DI ESERCIZIO E SITUAZIONE PATRIMONIALE
(in milioni)

| ANNO | ENTRATE | USCITE | RISULTATO DI ESERCIZIO | SITUAZIONE PATRIM.LE. NETTA A FINE ANNO |
|------|---------|--------|------------------------|---|
| 2002 | 215 | 163 | 52 | 224 |
| 2003 | 314 | 178 | 136 | 360 |
| 2004 | 183 | 244 | -61 | 299 |
| 2005 | 291 | 239 | 52 | 351 |
| 2006 | 215 | 252 | -59 | 315 |

Prima di procedere all'illustrazione delle più significative poste del bilancio si riportano, nella tabella che segue, in forma aggregata, i dati relativi:

- ai valori "economici" delle entrate e delle uscite accertati per il 2006 raffrontati con i corrispondenti dati ipotizzati per lo stesso anno ed accertati per il 2005;
- alla situazione patrimoniale risultante all'inizio e alla fine degli anni 2005 e 2006.

XV LEGISLATURA - DISEGNI DI LEGGE E RELAZIONI - DOCUMENTI

sintesi della situazione economico-patrimoniale

| | CONSUNTIVO | PREVENTIVO 2006 | | CONSUNTIVO |
|---|----------------|--------------------|----------------|----------------|
| | 2005 | 1° nota variazione | aggiornato | 2006 |
| <i>(in migliaia)</i> | | | | |
| SITUAZIONE PATRIMONIALE NETTA AD INIZIO ANNO | | | | |
| - Riserva obbligatoria..... | 351.109 | 402.820 | 402.820 | 402.820 |
| - Avanzo (+) disavanzo (-) patrimoniale..... | -51.780 | -51.391 | -51.391 | -51.391 |
| totale..... | 299.329 | 351.429 | 351.429 | 351.429 |
| ENTRATE | | | | |
| - Contributi datori di lavoro ed iscritti..... | 175.796 | 181.682 | 175.128 | 167.139 |
| - Quote di partecipazione degli iscritti..... | 1.629 | 1.350 | 1.504 | 1.936 |
| - Trasferimenti attivi..... | 591 | 118 | 303 | 532 |
| - Redditi e proventi patrimoniali..... | 6.371 | 5.323 | 7.609 | 6.623 |
| - Poste correttive e compensative delle uscite..... | 3.597 | 2.000 | 2.000 | 2.915 |
| - Entrate non classificabili in altre voci..... | 544 | 351 | 629 | 286 |
| - Canone d'uso netto immobili strumentali..... | 2 | 2 | 1 | 3 |
| - Recupero del contr. in conto interessi agli inquilini | 1 | 0 | 0 | 3 |
| - Variazioni patrimoniali straordinarie..... | 102.496 | 0 | 36.110 | 35.147 |
| - Prelievi da accantonamenti e fondi..... | 471 | 0 | 0 | 764 |
| totale delle entrate..... | 291.498 | 190.826 | 223.284 | 215.348 |
| USCITE | | | | |
| - Spese per prestazioni istituzionali..... | 229.935 | 184.544 | 214.318 | 239.534 |
| - Trasferimenti passivi..... | 3.872 | 3.094 | 3.045 | 3.515 |
| - Spese di amministrazione..... | 1.991 | 2.227 | 2.469 | 1.906 |
| Onere per trasferimento allo Stato | 0 | 0 | 50 | 52 |
| - Oneri finanziari..... | 1.223 | 1.001 | 3.062 | 3.492 |
| - Oneri tributari..... | 374 | 236 | 171 | 548 |
| - Poste correttive e compensative delle entrate..... | 955 | 100 | 450 | 414 |
| - Uscite non classificabili in altre voci..... | 267 | 405 | 207 | 5 |
| - Contributo in conto interessi agli inquilini | 258 | 194 | 291 | 4 |
| - Variazioni patrimoniali straordinarie..... | 453 | 0 | 0 | 853 |
| - Svalutazioni e deprezzamenti..... | 70 | 3.337 | 1.214 | 1.843 |
| totale delle uscite..... | 239.397 | 195.138 | 225.277 | 252.166 |
| RISULTATO DELL'ESERCIZIO | | | | |
| - Assegnazione alla riserva obbligatoria..... | 51.711 | 14.347 | 18.190 | 23.056 |
| - Avanzo (+); disavanzo (-)..... | 390 | -18.659 | -20.183 | -59.873 |
| totale..... | 52.100 | -4.312 | -1.993 | -36.817 |
| SITUAZIONE PATRIMONIALE NETTA A FINE ANNO | | | | |
| - Riserva obbligatoria..... | 402.820 | 417.167 | 421.010 | 425.876 |
| - Avanzo (+) disavanzo (-) patrimoniale..... | -51.391 | -70.050 | -71.574 | -111.264 |
| totale..... | 351.429 | 347.117 | 349.436 | 314.612 |

CONTRIBUTI A CARICO DEI DATORI DI LAVORO E DEGLI ISCRITTI - Accertati per un importo complessivo di 167,139 mln, evidenziano una diminuzione di 8,657 mln rispetto all'anno precedente.

QUOTE DI PARTECIPAZIONE DEGLI ISCRITTI - Pari a 1,936 mln, attengono prevalentemente ai versamenti degli iscritti per valori capitali di riscatto e per contribuzioni volontarie. In misura minore sono costituiti dalle trattenute per divieto di cumulo tra pensione e redditi da lavoro, cui si aggiungono i proventi derivanti dall'estensione del regime di cumulabilità prevista dall'art.44 della L. n°289/2002.

TRASFERIMENTI ATTIVI - Quantificati in 532 mgl, riguardano i trasferimenti dalla Gestione degli interventi assistenziali e di sostegno alle gestioni previdenziali a copertura del mancato gettito contributivo a seguito di esoneri e riduzioni di aliquote e i trasferimenti da altri Fondi, a copertura di periodi assicurativi riconosciuti nel Fondo volo.

REDDITI E PROVENTI PATRIMONIALI - Determinati in 6,623 mln, si riferiscono prevalentemente alla remunerazione delle disponibilità finanziarie del Fondo impiegate secondo i criteri stabiliti dal Regolamento di contabilità dell'Istituto e, in misura minore, ad interessi attivi diversi.

Nella tabella che segue sono indicati il capitale medio disponibile, suddiviso per tipo di impiego, ed i redditi conseguenti con i relativi saggi di remunerazione.

| DESCRIZIONE | IMPIEGHI | REDDITI | SAGGIO % |
|------------------------------|--------------------|------------------|-------------|
| - c/c bancari | 83.469.869 | 843.075 | 1,01 |
| -prestiti e mutui | 93.459.237 | 2.330.671 | 2,49 |
| -investimenti in tesoreria | 101.791.811 | 2.343.888 | 2,30 |
| -impieghi mobiliari e immob. | 17.548.889 | 1.103.738 | 6,28 |
| Totale..... | 296.269.806 | 6.621.372 | 2,23 |

POSTE CORRETTIVE E COMPENSATIVE DELLE USCITE – Figurano per 3 mln. e si riferiscono a recuperi di prestazioni indebite e a riaccrediti di somme non riscosse dai beneficiari.

SPESE PER PRESTAZIONI ISTITUZIONALI – L'onere per la voce in esame raggiunge i 240 mln con un incremento di 10 mln rispetto al 2005.

L'importo, analizzato nell'allegato 2, è costituito:

- per 221 mln dall'onere per rate di pensioni; l'incremento di 13 mln rispetto al corrispondente dato dell'esercizio 2005 è connesso al maggior numero di pensioni in essere (+129) e al più elevato importo medio delle stesse sul quale incide, tra l'altro, la perequazione automatica, prevista a decorrere dall'inizio dell'anno nella misura del 1,7 %;
- per 18 mln dalle liquidazioni in capitale.

Completa la voce in esame l'onere per la prevenzione e cura dell'invalidità relativamente alle prestazioni economiche ed accessorie.

Nei prospetti che seguono si riportano, distintamente per categoria, l'analisi delle pensioni liquidate negli anni 2005 e 2006 e quella delle pensioni in corso di pagamento alla fine degli anni stessi.

PENSIONI LIQUIDATE ALLA FINE DEGLI ANNI 2005 E 2006

| ANNO | CATEGORIA | NUMERO | IMPORTO ANNUO | IMPORTO MEDIO ANNUO |
|-------------|------------------|---------------|----------------------|----------------------------|
| 2005 | Vecchiaia | 263 | 19.553.699 | 74.349 |
| | Invalidità | 93 | 2.262.745 | 24.331 |
| | Superstiti | 37 | 634.227 | 17.141 |
| | Totale | 393 | 22.450.671 | 57.126 |
| 2006 | Vecchiaia | 101 | 6.670.444 | 66.044 |
| | Invalidità | 110 | 3.697.980 | 33.618 |
| | Superstiti | 32 | 809.632 | 25.301 |
| | Totale | 243 | 11.178.056 | 46.000 |

PENSIONI ESISTENTI ALLA FINE DEGLI ANNI 2005 E 2006

| ANNO | CATEGORIA | NUMERO | IMPORTO ANNUO | IMPORTO MEDIO ANNUO |
|-------------|------------------|---------------|----------------------|----------------------------|
| 2005 | Vecchiaia | 3.962 | 168.548.222 | 42.541 |
| | Invalidità | 753 | 20.037.296 | 26.610 |
| | Superstiti | 602 | 12.824.422 | 21.303 |
| | Totale | 5.317 | 201.409.940 | 37.880 |
| 2006 | Vecchiaia | 3.986 | 175.707.218 | 44.081 |
| | Invalidità | 841 | 23.720.680 | 28.205 |
| | Superstiti | 619 | 13.509.880 | 21.825 |
| | Totale | 5.446 | 212.937.778 | 39.100 |

Nella tabella che segue si riportano, con riferimento agli ultimi cinque anni, il numero degli iscritti e delle pensioni, il gettito contributivo e l'onere per prestazioni, nonché i relativi rapporti.

| anno | Iscritti | Pensioni | Contributi* | Prestazioni | Rapporto Iscritti Pensioni | Rapporto Contributi Prestazioni |
|------|----------|----------|--------------|-------------|----------------------------------|---------------------------------------|
| | | | (in milioni) | | | |
| 2002 | 12.150 | 4746 | 168 | 156 | 2,56 | 1,08 |
| 2003 | 12.450 | 4.852 | 194 | 167 | 2,57 | 1,16 |
| 2004 | 12.200 | 5.035 | 172 | 216 | 2,42 | 0,80 |
| 2005 | 12.208 | 5.317 | 177 | 230 | 2,30 | 0,77 |
| 2006 | 12.793 | 5.446 | 169 | 240 | 2,35 | 0,70 |

(*) Comprensivi delle "Quote di partecipazione degli iscritti"

TRASFERIMENTI PASSIVI - Quantificati in complessivi 3,515 mln, sono così suddivisi:

- a favore dello Stato e di altri Enti, come riportato nell'allegato 3 (933 mgl);
- al F.P.L.D. per valori di copertura di periodi assicurativi e per il contributo di solidarietà ex lege n°41/1986 (2,582 mln);
- alla gestione dei parasubordinati, cui è destinato il 10% dei proventi netti derivanti dall'estensione del regime di cumulabilità previsto dall'art.44 della L. n°289/2002 (132 euro).

SPESE DI AMMINISTRAZIONE - Iscritte complessivamente per 1,906 mln, riguardano per 1,429 mln la quota parte delle spese di amministrazione dell'Istituto attribuite alla Gestione in base ai criteri previsti dal Regolamento di contabilità e per 477 mgl le spese connesse con la gestione e la vendita degli immobili da reddito cartolarizzati.

Nella tabella che segue si riportano, per grandi aggregati, le spese di amministrazione della gestione ordinaria relative al 2005 ed al 2006.

| A G G R E G A T I | 2 0 0 5 | 2 0 0 6 |
|---|---------------|--------------|
| | (in migliaia) | |
| SPESE PER IL PERSONALE (dirette e indirette) | 771 | 850 |
| SPESE PER SERVIZI AFFIDATI AD ALTRI ENTI (dirette): | 57 | 52 |
| -Amministrazione Postale..... | 3 | 3 |
| -Banche e Uffici c/c postali..... | 52 | 47 |
| - Altri enti..... | 2 | 2 |
| SPESE POSTALI,TELEGRAFICHE, TELEFONICHE..... | 27 | 27 |
| ILLUMINAZIONE, FORZA MOTRICE, RISCALDAMENTO, PULIZIA, VIGILANZA, MANUT/NE E ADATTAMENTO STABILI | 77 | 81 |
| SPESE PER ACCERTAMENTI SANITARI..... | 2 | 2 |
| SPESE LEGALI..... | 17 | 16 |
| SPESE PER SERVIZI INFORMATICI (comprese quote di ammortamento) | 309 | 322 |
| ALTRE SPESE | 181 | 180 |
| TOTALE..... | 1.441 | 1.530 |
| <i>Meno RECUPERI.....</i> | <i>77</i> | <i>89</i> |
| <i>Meno RESIDUI INSUSSISTENTI.....</i> | <i>13</i> | <i>12</i> |
| TOTALE NETTO | 1.350 | 1.429 |

ONERI FINANZIARI - Pari complessivamente a 3,492 mln, sono principalmente dovuti a interessi passivi su prestazioni arretrate e in piccola parte ad interessi passivi diversi.

ONERI TRIBUTARI - Quantificati in 548 mgl attengono all'imposta sugli interessi pagati dai beneficiari dei prestiti al personale ed alla quota di pertinenza del Fondo dell'IRAP complessivamente dovuta dall'Istituto.

RISULTATO DI ESERCIZIO - Deriva da entrate per 215,348 mln ed uscite per 252,166 mln, con una eccedenza delle seconde sulle prime di 36 mln.

Tenendo peraltro conto dell'assegnazione di 23 mln al fondo di riserva di cui all'art. 2 della legge n. 480/1988, al fine di adeguarne la consistenza a due annualità delle pensioni in essere alla fine dell'anno, l'esercizio chiude con un disavanzo economico di 59 mln.

***** ~~~~~ *****

Nel prospetto che segue sono evidenziate, per grandi aggregati, le componenti patrimoniali all'inizio ed alla fine dell'anno.

| | SITUAZIONE PATRIMONIALE | | VARIAZIONI |
|--|-------------------------|----------------|----------------|
| | Al 1° gennaio | Al 31 dicembre | |
| ATTIVITA' | (in migliaia) | | |
| QUOTA PART. INVEST. PATR | 313.950 | 279.804 | -34.146 |
| QUOTA PART. ACQ. IMMOB. STRUM.LI. | 41 | 50 | 9 |
| RESIDUI ATTIVI..... | 35.753 | 39.139 | 3.386 |
| RATEI ATTIVI..... | 22.046 | 16.728 | -5.318 |
| CREDITI DI FINANZIAMENTO..... | 9 | 9 | 0 |
| TOTALE ATTIVITA'..... | 371.799 | 335.730 | -36.069 |
| PASSIVITA' | | | |
| RESIDUI PASSIVI..... | 5.551 | 6.155 | 604 |
| DEBITO VERSO F.P.L.D..... | 332 | 164 | -168 |
| RATEI PASSIVI..... | 1.362 | 595 | -767 |
| DEBITI DI FINANZIAMENTO..... | 267 | 268 | 1 |
| POSTE RETTIFICATIVE DELL'ATTIVO..... | 12.858 | 13.936 | 1.078 |
| TOTALE PASSIVITA'..... | 20.370 | 21.118 | 748 |
| PATRIMONIO NETTO | | | |
| FONDO DI RISERVA ART. 2 L. 480/88..... | 402.819 | 425.875 | 23.056 |
| AVANZO(+) DISAV.(-) PATRIMONIALE..... | -51.391 | -111.264 | -59.873 |
| TOTALE..... | 351.428 | 314.611 | -36.817 |

Circa le principali voci dello stato patrimoniale si segnala quanto segue.

QUOTA DI PARTECIPAZIONE AGLI INVESTIMENTI PATRIMONIALI UNITARI - L'importo di 279 mln riguarda la quota di partecipazione del Fondo agli investimenti patrimoniali dell'Istituto, in attuazione delle disposizioni contenute nel Regolamento di contabilità.

QUOTA DI PARTECIPAZIONE ALL' ACQUISIZIONE DI IMMOBILI STRUMENTALI ADIBITI AD UFFICI - Pari a 50 mgl, rappresenta la quota parte del valore degli immobili strumentali dell'Istituto attribuita al Fondo, ai sensi del già citato Regolamento di contabilità.

RESIDUI ATTIVI - Iscritti in complessivi 39 mln, sono costituiti:

- per 34 mln dai crediti ceduti alla Società di cartolarizzazione crediti INPS s.p.a.;
- per 2 mln da altri crediti contributivi;
- per 662 mgl dai crediti verso le aziende per interessi di mora e sanzioni civili;
- per 2 mln dai crediti per prestazioni da recuperare.

RATEI ATTIVI - L'importo di 17 mln concerne i contributi dovuti dalle aziende di competenza dell'ultimo mese dell'anno, pagabili entro gennaio 2006.

RESIDUI PASSIVI - Ammontano a 6,155 mln e si riferiscono ai debiti verso beneficiari di prestazioni (4,443 mln), al debito verso gli Istituti di patronato e verso lo Stato (386 mgl) e a quello per gli oneri connessi alla cessione dei crediti (1,326 mln).

RATEI PASSIVI - Quantificati in 595 mgl, riguardano le rate di pensioni giacenti alla fine dell'anno.


POSTE RETTIFICATIVE DELL'ATTIVO - L'importo di 14 mln è costituito dal fondo svalutazione crediti contributivi, la cui consistenza viene adeguata in base alla loro presunta inesigibilità; le percentuali di svalutazione, da applicare ai crediti verso le aziende tenute al pagamento a mezzo DM, in base alla determinazione n 1 del Direttore Generale del 14 febbraio 2007, sono state calcolate nelle seguenti misure:

- a) fino al 31 dicembre 1980, il 91,40%
- b) per gli anni 1981-1990, il 90,80%
- c) per gli anni 1991-1995, il 88,50%
- d) per gli anni 1996-1999, il 70,10%
- e) per gli anni 2000-2001, il 49,20%
- f) per gli anni 2002-2004, il 27,30%
- g) per gli anni 2005-2006, il 9,90%.

FONDO DI RISERVA - Determinato in 426 mln, corrisponde a due annualità delle pensioni in pagamento al 31 dicembre 2006, come previsto dall'art. 2 della legge 31 ottobre 1988, n. 480.

PATRIMONIO NETTO - Al termine dell'esercizio il Fondo presenta un patrimonio netto di 315 mln quale differenza tra la riserva obbligatoria pari a 426 mln e il disavanzo patrimoniale pari a 111 mln.

IL DIRETTORE CENTRALE FINANZA,
CONTABILITA' E BILANCIO



IL DIRETTORE GENERALE



26 LUG. 2007

RENDICONTO

**FONDO DI PREVIDENZA DEL PERSONALE DI VOLO
DIPENDENTE DA AZIENDE DI NAVIGAZIONE AEREA**

STATO PATRIMONIALE AL 31 DICEMBRE 2006

| ATTIVITA' | CONSISTENZA | | VARIAZIONI |
|--|--------------------|--------------------|--------------------|
| | al 1° gennaio | al 31 dicembre | |
| 1 QUOTA DI PARTECIPAZIONE AGLI INVESTIMENTI PATRIMONIALI UNITARI..... | 313.949.935 | 279.803.869 | -34.146.066 |
| 2 QUOTA DI PARTECIPAZIONE ALL'ACQUISIZIONE DI IMMOBILI STRUMENTALI ADIBITI AD UFFICI..... | 41.188 | 49.819 | 8.631 |
| 3 RESIDUI ATTIVI | 35.753.057 | 39.139.199 | 3.386.142 |
| - Crediti ceduti alla Società di cartolarizzazione-crediti INPS | 31.443.158 | 34.440.069 | 2.996.911 |
| - Altri crediti: | | | |
| . Crediti contributivi..... | 1.754.451 | 1.754.451 | 0 |
| . Crediti per interessi di mora e sanzioni civili..... | 662.116 | 662.116 | 0 |
| . Crediti per prestazioni da recuperare..... | 1.893.332 | 2.282.563 | 389.231 |
| 4 RATEI ATTIVI..... | 22.046.669 | 16.728.233 | -5.318.436 |
| 5 CREDITI BANCARI E FINANZIARI | 9.124 | 9.124 | 0 |
| - Anticipazioni varie al personale..... | 9.038 | 9.038 | 0 |
| - Prestiti a iscritti..... | 66 | 66 | 0 |
| - varie..... | 20 | 20 | 0 |
| TOTALE DELLE ATTIVITA'..... | 371.799.972 | 335.730.244 | -36.069.728 |
| 6 DISAVANZO PATRIMONIALE..... | 51.390.779 | 111.264.097 | 59.873.318 |
| TOTALE A PAREGGIO..... | 423.190.751 | 446.994.341 | 23.803.590 |

XV LEGISLATURA - DISEGNI DI LEGGE E RELAZIONI - DOCUMENTI

| PASSIVITA' | CONSISTENZA | | VARIAZIONI |
|---|--------------------|--------------------|-------------------|
| | al 1° gennaio | al 31 dicembre | |
| 1 RESIDUI PASSIVI | 5.551.192 | 6.155.327 | 604.135 |
| - Debiti verso lo Stato: | | | |
| - al sensi dell'art.1 duodecies della legge n.641/1978..... | 28.498 | 0 | -28.498 |
| - al sensi dell'art.69,lett.b) della legge n. 833/1978 per prestazioni terapeutiche della prevenzione e cura dell'invalidità..... | 1.477 | 1.477 | 0 |
| - Debiti verso Istituti di patronato, per contribuzioni..... | 393.890 | 384.668 | -9.222 |
| - Debiti per prestazioni | 3.801.106 | 4.442.961 | 641.855 |
| -Debiti per oneri finanziari derivanti dalla cessione di crediti contributivi- L. 448/98 e succ. modificazioni..... | 1.326.221 | 1.326.221 | 0 |
| 2 DEBITO VERSO FPLD CONTRIBUTO DI SOLIDARIETA' AI SENSI DELL'ART. 25 DELLA LEGGE N.41/1986..... | 332.048 | 164.303 | -167.745 |
| 3 RATEI PASSIVI | 1.361.875 | 594.752 | -767.123 |
| - Rate di pensione relative a domande giacenti al 31 dicembre | 1.361.875 | 594.752 | -767.123 |
| 4 DEBITI DI FINANZIAMENTO | 267.475 | 267.585 | 110 |
| - Contributi dovuti all'INA-CASA | 192.076 | 192.076 | 0 |
| - Fondo " Massimo Stefanini"..... | 3.800 | 3.910 | 110 |
| - Varl..... | 71.599 | 71.599 | 0 |
| 5 POSTE RETTIFICATIVE DELL'ATTIVO | | | |
| - Fondo svalutazione crediti contributivi..... | 12.858.281 | 13.936.818 | 1.078.537 |
| TOTALE DELLE PASSIVITA'..... | 20.370.871 | 21.118.785 | 747.914 |
| 6 FONDO DI RISERVA DI CUI ALL'ART.2 LEGGE N.480/88. | 402.819.880 | 425.875.556 | 23.055.676 |
| TOTALE A PAREGGIO..... | 423.190.751 | 446.994.341 | 23.803.590 |

XV LEGISLATURA - DISEGNI DI LEGGE E RELAZIONI - DOCUMENTI

FONDO DI PREVIDENZA PER IL PERSONALE DI VOLO
DIPENDENTE DA AZIENDE DI NAVIGAZIONE AEREA

ENTRATE E USCITE DELL'ESERCIZIO 2006

| ENTRATE | PREVENTIVO 2006 | | CONSUNTIVO |
|--|--------------------|--------------------|--------------------|
| | 1° nota variazione | aggiornato | 2006 |
| 1 CONTRIBUTI A CARICO DEI DATORI DI LAVORO E DEGLI ISCRITTI (All.n.1) | 180.745.972 | 176.905.614 | 172.457.013 |
| 2 QUOTE DI PARTECIPAZIONE DEGLI ISCRITTI | 1.350.000 | 1.504.000 | 1.936.079 |
| - Contributi dei procuratori volontari..... | 600.000 | 400.000 | 577.696 |
| - Contributi di riscatto (art. 3 e 16 della L. n.484/1973)..... | 70.000 | 150.000 | 257.231 |
| - Contributi di riscatto (art.2 L. n.29/1979)..... | 600.000 | 800.000 | 854.028 |
| - Proventi per divieto di cumulo tra pensioni e redditi da lavoro..... | 80.000 | 150.000 | 242.926 |
| - Proventi connessi con l'estensione del regime di totale cumulabilità della pens. con redditi da lavoro art.44,c2, della legge 289/2002 | 0 | 4.000 | 4.197 |
| 3 REDDITI E PROVENTI PATRIMONIALI | 19.653 | 6.655 | 1.697 |
| - Interessi attivi diversi..... | 15.955 | 3.999 | 457 |
| - Interessi passivi..... | 3.698 | 1.656 | 1.240 |
| 4 POSTE CORRETTIVE E COMPENSATIVE DELLE USCITE | | | |
| - Recupero di prestazioni..... | 2.000.000 | 2.000.000 | 2.914.684 |
| 5 ENTRATE NON CLASSIFICABILI IN ALTRE VOCI | 350.870 | 628.785 | 286.438 |
| - Ammonde, multe e sanzioni civili..... | 339.066 | 563.750 | 191.162 |
| - Entrate diverse..... | 11.804 | 15.015 | 28.950 |
| - Interessi di dilazione e differimento..... | 0 | 50.000 | 66.326 |
| COMPONENTI FINANZIARIE DI PARTE CORRENTE..... | 184.466.495 | 175.044.024 | 177.595.911 |
| 6 REDDITI E PROVENTI PATRIMONIALI I | | | |
| -Interessi attivi su capitali disponibili..... | 5.303.410 | 7.603.406 | 6.621.372 |
| 7 PROVENTI PER ALIENAZIONE DEL DIRITTO DI OPZIONE SU ACQUISTO AZIONI | 0 | 0 | 432 |
| 8 TRASFERIMENTI DALLA GESTIONE INTERVENTI ASS.LI E SOSTEGNO ALLE GESTIONI PREVIDENZIALI | | | |
| - Copertura mancato gettito contributivo per esoneri e riduzioni allquote in favore categorie e settori prod.vl..... | 117.952 | 52.466 | 361.931 |
| 9 TRASFERIMENTI DA ALTRE GESTIONI DELL'INPS..... | 0 | 250.000 | 170.550 |
| 10 RECUPERO DEL CONTRIBUTO IN CONTO INTERESSI SUI MUTUI CONCESSI AI CONDUTTORI PER L'ACQUISTO DEGLI IMMOBILI | 0 | 0 | 3.016 |
| 11 CANONE D'USO NETTO DEGLI IMMOBILI STRUMENTALI ADIBITI AD UFFICI..... | 1.663 | 1.294 | 2.881 |
| 12 VARIAZIONI PATRIMONIALI STRAORDINARIE | 0 | 36.109.921 | 35.147.318 |
| - Plus-valore di immobili alienati..... | 0 | 55.190 | 56.365 |
| - Plus valore titoli..... | 0 | 883.928 | 508.020 |
| - Plus-valore ad eccedenza fondo ammortamento immobili ceduti alla S.C.I.P. e al patrimonio Uno..... | 0 | 0 | 0 |
| - Prelievo per eccedenza del Fondo ammortamento immobili..... | 0 | 34.915.036 | 34.436.166 |
| | 0 | 255.367 | 146.767 |
| 13 PRELIEVI DA FONDI | | | |
| - Prelievo dal fondo svalutazione crediti contributivi..... | 0 | 0 | 763.964 |
| 14 STORNO RATEI PASSIVI INIZIALI | | | |
| - per prestazioni istituzionali(All.n.2)..... | 1.056.922 | 1.361.875 | 1.361.875 |
| 15 ATTRIBUZIONE RATEI ATTIVI FINALI | | | |
| - per contributi (All.n.1)..... | 27.252.275 | 26.269.225 | 16.728.233 |
| COMPONENTI ECONOMICHE..... | 33.732.226 | 71.647.787 | 61.161.274 |
| TOTALE DELLE ENTRATE..... | 218.198.721 | 246.691.821 | 238.757.185 |
| 16 DISAVANZO ECONOMICO DELL'ESERCIZIO..... | 18.659.625 | 20.183.853 | 59.873.217 |
| TOTALE A PAREGGIO..... | 236.858.346 | 266.875.674 | 298.630.502 |

XV LEGISLATURA - DISEGNI DI LEGGE E RELAZIONI - DOCUMENTI

| USCITE | PREVENTIVO 2006 | | CONSUNTIVO |
|---|--------------------|--------------------|--------------------|
| | 1° nota variazione | aggiornato | 2006 |
| 1 SPESE PER PRESTAZIONI ISTITUZIONALI (All.n.2) | 185.089.148 | 215.052.572 | 240.300.128 |
| 2 TRASFERIMENTI PASSIVI (all. n.3) | 910.832 | 904.658 | 932.989 |
| 3 ONERI FINANZIARI | 1.000.515 | 3.062.211 | 3.492.122 |
| - Interessi passivi su prestazioni arretrate | 1.000.000 | 2.700.000 | 3.491.006 |
| - Interessi passivi sul fondo "Massimo Stefanni" | 125 | 125 | 110 |
| - Interessi passivi diversi | 390 | 737 | 1.006 |
| - Oneri finanziari derivanti dalla cessione crediti contributivi- L. 448/98 e succ. modificazioni | 0 | 361.349 | 0 |
| 4 POSTE CORRETTIVE E COMPENSATIVE DI ENTRATE | 100.000 | 450.000 | 413.601 |
| - Rimborso di contributi | 100.000 | 150.000 | 243.696 |
| - Rimborso riserve e valori capitali di riscatto | 0 | 300.000 | 166.897 |
| - Rimborso proventi sanatoria Incumulab, tra pens e redditi da lavoro | 0 | 0 | 3.008 |
| 5 USCITE NON CLASSIFICABILI IN ALTRE VOCI | 405.166 | 206.509 | 4.878 |
| - Varie | 5.166 | 6.509 | 4.822 |
| - Rivalutazione monetaria | 400.000 | 200.000 | 53 |
| COMPONENTI FINANZIARIE DI PARTE CORRENTE | 187.505.662 | 219.676.050 | 245.143.715 |
| 6 SPESE DI AMMINISTRAZIONE | 1.392.952 | 1.343.267 | 1.428.835 |
| 7 SPESE DI AMM.NE CONNESSE CON LE OPERAZIONI DI CARTOLARIZZAZIONE DEGLI IMMOBILI DA REDDITO | 833.747 | 1.123.932 | 477.597 |
| 8 ONERI PER IL TRASFERIMENTO ALLO STATO DELLE ECONOMIE DERIVANTI DALLA RIDUZIONE DELLE SPESE DI AMMINISTRAZIONE | | 49.685 | 51.671 |
| 9 ONERE PER LA PREVENZIONE E CURA INVALIDITA' (Art. 1 della legge n. 98/1982) (all. 2) | 1.245 | 1.434 | 1.399 |
| 10 CONTRIBUTO CONTO INTERESSI AGLI INQUILINI | 193.584 | 290.647 | 2.799 |
| 11 ONERI TRIBUTARI | 236.410 | 170.318 | 646.171 |
| 12 SVALUTAZIONI E DEPREZZAMENTI - Assegnazione al fondo svalutazione crediti contributivi | 3.326.980 | 1.213.716 | 1.842.503 |
| 13 TRASFERIMENTI AD ALTRE GESTIONI DELL'INPS | 2.183.464 | 2.140.538 | 2.582.478 |
| - Valori di copertura di periodi assicurativi | 1.000.000 | 1.000.000 | 1.486.991 |
| - Contributo di solidarietà al FPLD (art. 25, legge n. 41/1986) | 1.183.464 | 1.140.538 | 1.095.355 |
| - Alla gestione Parasubordinati: proventi di cui all'art.44c.2 e 3 L. 289/2002 | 0 | 0 | 132 |
| 14 VARIAZIONI PATRIMONIALI STRAORDINARIE - Eliminazione residui attivi ins/za crediti prestazioni da recuperare | 0 | 0 | 853.237 |
| - Eliminazione residui attivi ins/za crediti contributivi | 0 | 0 | 89.271 |
| | 0 | 0 | 763.966 |
| 15 STORNO RATEI ATTIVI INIZIALI - per contributi (All.n.1) | 26.316.395 | 22.046.669 | 22.046.669 |
| 15 ATTRIBUZIONE RATEI PASSIVI FINALI - per prestazioni (All.n.2) | 511.035 | 626.340 | 594.751 |
| COMPONENTI ECONOMICHE | 35.005.792 | 29.008.746 | 30.431.111 |
| TOTALE DELLE USCITE | 222.511.454 | 248.684.796 | 275.574.426 |
| 16 ASSEGNAZIONE A FONDI DI RISERVA - Assegnazione al Fondo di riserva - art. 2 L.480/1988 | 14.346.852 | 18.190.878 | 23.055.676 |
| TOTALE A PAREGGIO | 236.858.346 | 266.875.674 | 298.630.102 |

ALLEGATI

Allegato n.1

CONTRIBUTI A CARICO DEI DATORI DI LAVORO E DEGLI ISCRITTI

| DESCRIZIONE | PREVENTIVO 2006 | | CONSUNTIVO 2006 | | | TOTALE (dato economico) (6=3-4+5) |
|--|---|---------------------------------------|--------------------|---|--|---|
| | 1ª nota variazione (dato economico) (1) | aggiornato (dato economico) (2) | accertati (3) | meno: rateo al 31 dicembre 2005 (4) | più: rateo al 31 dicembre 2006 (5) | |
| Contributi ordinari.. | 180.681.855 | 174.128.170 | 169.922.654 | 22.046.669 | 16.728.233 | 164.604.217 |
| Contributo di solidarietà art. 9 bis L. n.166/91. | 1.000.000 | 1.000.000 | 2.534.359 | | 0 | 2.534.359 |
| TOTALE..... | 181.681.855 | 175.128.170 | 172.457.013 | 22.046.669 | 16.728.233 | 167.138.576 |

Allegato n.2

SPESE PER PRESTAZIONI ISTITUZIONALI

| DESCRIZIONE | PREVENTIVO 2006 | | CONSUNTIVO 2006 | | | Totale (dato economico) (6) |
|---|---|---------------------------------------|--------------------|---|--|-----------------------------------|
| | 1ª nota variazione (dato economico) (1) | aggiornato (dato economico) (2) | liquidate (3) | meno: rateo al 31 dicembre 2005 (4) | più: rateo al 31 dicembre 2006 (5) | |
| Rate di pensione e relativi trattamenti di famiglia..... | 186.597.777 | 203.924.979 | 224.234.900 | 1.361.875 | 594.752 | 223.467.776 |
| <i>meno:</i> | | | | | | |
| - maggiorazioni ex comb.ti art.6, L. n.140/1985 e successive..... | 34.000 | 34.000 | 36.617 | | | 36.617 |
| - maggiore rivalutazione pensioni art. 69, comma1, L.388/2000..... | 2.020.536 | 2.073.842 | 2.029.752 | | | 2.029.752 |
| - somma agg.va ai sensi art.70 L.388/2000 | | | 139 | | | 139 |
| Rate di pensione a carico della gestione..... | 184.543.241 | 201.817.137 | 222.168.392 | 1.361.875 | 594.752 | 221.401.269 |
| Liquidazioni in capitale (art. 11 legge 480/1988)..... | | | 18.131.736 | | | 18.131.736 |
| TOTALE, sub.a)..... | 184.543.241 | 201.817.137 | 240.300.128 | 1.361.875 | 594.752 | 239.533.004 |
| Onere per la prevenzione e cura dell'invaldità - prestazioni economiche ed accessorie - art.1 della legge n.98/1982 ..sub.b)..... | 1.245 | 1.434 | 1.399 | | | 1.399 |
| TOTALE..... | 184.544.486 | 201.818.571 | 240.301.526 | 1.361.875 | 594.752 | 239.534.403 |

Allegato 3

TRASFERIMENTI PASSIVI

| DESCRIZIONE | PREVENTIVO 2006 | | CONSUNTIVO 2006 |
|--|--------------------|----------------|--------------------|
| | 1ª nota variazione | aggiornato | |
| ALLO STATO: | | | |
| - Ministero del tesoro - art.1 duodecies della legge n.641/1978 già contribuzione destinata all'ONPI | 511.135 | 494.505 | 510.621 |
| AD ALTRI ENTI: | | | |
| - IPAS, per contribuzione | 385.055 | 372.527 | 384.668 |
| - Istituto italiano di medicina sociale, per contribuzione | 2.577 | 3.031 | 3.105 |
| - Commissione vigilanza fondi pensione - art. 2, D.I. 15/4/1998..... | 12.065 | 34.595 | 34.595 |
| TOTALE | 910.832 | 904.658 | 932.989 |

APPENDICE LEGISLATIVA

La Gestione del Fondo di previdenza per il personale di volo è stata influenzata per l'anno 2006 dai provvedimenti già illustrati in occasione di precedenti relazioni riguardanti i bilanci.

Rilevante importanza assume per gli iscritti al Fondo di previdenza per il personale di volo il Decreto legge 5 ottobre 2004, n.249, convertito in Legge 3 dicembre 2004, n.291. L'art. 1 bis prevede, al comma 1, che a decorrere dal 1° gennaio 2005, il Ministro del lavoro e delle politiche sociali può concedere, sulla base di specifici accordi in sede governativa, in caso di crisi occupazionale, di ristrutturazione aziendale, di riduzione o trasformazione di attività, il trattamento di cassa integrazione guadagni straordinaria, per ventiquattro mesi, al personale, anche navigante, dei vettori aerei e delle società da questi derivanti a seguito di processi di riorganizzazione o trasformazioni societarie. Dalla data del 1° gennaio 2005, ai medesimi lavoratori è esteso il trattamento di mobilità. A decorrere dalla medesima data, i vettori e le società da questi derivanti, indipendentemente dal limite dimensionale (più di 15 dipendenti), sono tenuti al pagamento dei contributi previsti dalla vigente legislazione in materia di cassa integrazione guadagni straordinaria e di mobilità, ivi compreso quanto previsto all'articolo 7, commi 1, 2 e 3, della legge 23 luglio 1991, n. 223.

Al secondo comma è previsto che ai datori di lavoro che assumono i lavoratori di cui al comma 1, sospesi in cassa integrazione straordinaria o destinatari dell'indennità di mobilità, si estendono i benefici di cui all'articolo 8, comma 4, ed all'articolo 25, comma 9, della legge n. 223 del 1991; non si applicano agli stessi i benefici di cui all'articolo 8, comma 2, della legge n. 223 del 1991.

Il comma 5 dello stesso art.1 bis prevede che i lavoratori dipendenti da imprese ammesse al trattamento di cassa integrazione guadagni straordinaria, i quali non abbiano in precedenza esercitato la facoltà di rinuncia all'accredito contributivo ai sensi dell'articolo 1, comma 12, della legge 23 agosto 2004, n. 243, non possono, limitatamente al periodo di ammissione dell'impresa al trattamento di integrazione, esercitare la predetta facoltà, fatte salve le istanze presentate fino alla data di entrata in vigore della legge di conversione del presente decreto.

La stessa legge, all'art. 1-quater, comma 1, stabilisce che a decorrere dal 1° gennaio 2004 ed in attesa dell'armonizzazione tra le varie gestioni pensionistiche prevista nei principi di delega contenuti nella legge 23 agosto 2004, n. 243, per i soggetti di cui all'articolo 2, comma 1, del decreto legislativo 24 aprile 1997, n. 164, l'importo complessivo del trattamento pensionistico non può eccedere l'80 per cento della retribuzione pensionabile determinata ponderando le retribuzioni pensionabili relative a ciascuna quota di pensione con le rispettive percentuali di rendimento attribuite.

Il secondo comma del predetto art. 1 quater statuisce che l'articolo 2, comma 3, del decreto legislativo 24 aprile 1997, n. 164, si interpreta nel senso che, per la determinazione della retribuzione pensionabile relativa alle quote di

pensione maturate con il metodo retributivo fino al 31 dicembre 1997, l'indennità di volo e' calcolata nella misura del 100 per cento del suo ammontare.

Infine il terzo comma dello stesso art.1 quater stabilisce che a decorrere dal 1° gennaio 2005, l'articolo 34 della legge 13 luglio 1965, n. 859, è abrogato.

La legge 23 agosto 2004, n. 243, recante "Norme in materia pensionistica e deleghe al Governo nel settore della previdenza pubblica, per il sostegno alla previdenza complementare e all'occupazione stabile e per il riordino degli enti di previdenza e assistenza obbligatoria", ha introdotto modifiche normative in materia di requisiti per il diritto al pensionamento di anzianità con effetto dal 1° gennaio 2008.

La stessa legge all'articolo 1, commi da 12 a 17, detta una nuova disciplina volta ad incentivare il posticipo del pensionamento di anzianità dei lavoratori dipendenti del settore privato.

In particolare, il comma 12 stabilisce che i predetti lavoratori, che abbiano maturato i requisiti minimi indicati alle tabelle di cui all'articolo 59, commi 6 e 7, della legge 27 dicembre 1997, n. 449, per l'accesso al pensionamento di anzianità, per il periodo 2004/2007, possono esercitare la facoltà di rinuncia all'accredito contributivo relativo all'assicurazione generale obbligatoria per l'invalidità, la vecchiaia ed i superstiti dei lavoratori dipendenti ed alle forme sostitutive della medesima. A seguito dell'esercizio di tale facoltà viene meno, da parte del datore di lavoro, l'obbligo di versamento contributivo alle forme assicurative, a decorrere dalla prima scadenza utile per il pensionamento prevista dalla normativa previgente alla legge n. 243 del 2004.

L'importo dei contributivi non versati deve essere interamente corrisposto al lavoratore entro il mese successivo al periodo di paga cui si riferiscono.

Con decreto 6 ottobre 2004 il Ministro del lavoro e delle politiche sociali, di concerto con il Ministro dell'economia e delle finanze ha dato attuazione alla normativa sull'incentivo per il posticipo del pensionamento.

Con il decreto del Ministro del Lavoro e delle Politiche Sociali di concerto con il Ministro dell'Economia e delle Finanze del 7 febbraio 2003, n. 57, entrato in vigore in data 20 aprile 2003, e' stato emanato il regolamento recante le modalità di attuazione dell'articolo 71 della legge 23 dicembre 2000, n. 388.

L'articolo 1, comma 1, dispone che "i soggetti iscritti a due o più forme di assicurazione obbligatoria per l'invalidità, la vecchiaia ed i superstiti, alle forme sostitutive, esclusive ed esonerative della stessa, nonché alle forme pensionistiche obbligatorie gestite dagli enti di cui al decreto legislativo 30 giugno 1994, n. 509 e al decreto legislativo 10 febbraio 1996, n. 103, che non abbiano maturato, in alcuna delle predette forme, il diritto a pensione, hanno facoltà di utilizzare, cumulandoli per il perfezionamento del requisito dell'iscrizione e della contribuzione, i periodi assicurativi posseduti presso le medesime forme e non sufficienti, separatamente considerati, per la liquidazione di pensione di vecchiaia e di inabilità".

A norma dell'articolo 71, primo comma, ultimo periodo, della legge n. 388/2000 e dell'articolo 1, comma 2, del decreto n. 57 la facoltà di totalizzazione opera anche a favore dei superstiti degli assicurati, ancorché questi ultimi siano deceduti prima del compimento dell'età pensionabile.

E' consentito il cumulo dei periodi assicurativi non coincidenti posseduti presso due o più forme pensionistiche nelle quali il lavoratore è stato iscritto, qualora tali periodi, separatamente considerati, non soddisfano i requisiti minimi stabiliti dagli ordinamenti delle singole gestioni, ed a condizione che almeno una quota del trattamento sia liquidabile col sistema retributivo.

Il diritto a pensione da totalizzazione presuppone quindi, tra l'altro, che alla data del 31 dicembre 1995 l'interessato possa far valere, almeno in una delle gestioni interessate, un'anzianità contributiva che dia luogo ad una quota del trattamento da liquidare col sistema retributivo.

La totalizzazione e' ammessa purché riguardi tutti e per intero i periodi assicurativi.

Le quote di pensione relative alle posizioni assicurative costituite nelle singole gestioni previdenziali, calcolate ciascuna con le norme vigenti in materia presso le gestioni medesime e in proporzione alle singole anzianità contributive, sono poste a carico delle gestioni interessate e sono reversibili ai superstiti con le modalità e nei limiti previsti da ogni singola gestione.

Ai fini del diritto alla pensione di vecchiaia e alla pensione ai superstiti la domanda di totalizzazione deve essere presentata all'INPS quando l'INPS sia l'Ente di ultima iscrizione.

Il decreto legislativo 2 febbraio 2006, n.42, reca la nuova disciplina in materia di totalizzazione dei periodi assicurativi, in attuazione della delega contenuta nella legge 23 agosto 2004, n.243.

L'articolo 1, comma 1, stabilisce che possono esercitare la facoltà di cumulo dei periodi contributivi, fra l'altro, i soggetti iscritti alle forme sostitutive dell'assicurazione generale obbligatoria, ivi compresi, gli iscritti al fondo volo.

Le prestazioni conseguibili mediante l'esercizio della totalizzazione sono la pensione di vecchiaia con 65 anni di età ed almeno 20 anni di anzianità contributiva e la pensione di anzianità con 40 anni anzianità contributiva, la pensione di inabilità e la pensione indiretta ai superstiti.

In materia di perequazione automatica delle pensioni, il decreto 20 novembre 2006 emanato dal Ministero dell'Economia e delle Finanze di concerto con il Ministro del lavoro e delle politiche sociali fissa nella misura dell'1,7 per cento l'aumento di perequazione automatica da attribuire alle pensioni per l'anno 2006

**GESTIONE SPECIALE PER I TRATTAMENTI PENSIONISTICI GIA' EROGATI
DAL SOPPRESSO FONDO PREVIDENZIALE ED ASSISTENZIALE DEGLI
SPEDIZIONIERI DOGANALI
ART. 3, COMMA 2, LEGGE 16 LUGLIO 1997, N.230.**

RENDICONTO DELL'ANNO 2006

RELAZIONE DEL DIRETTORE GENERALE

La legge n. 230 del 16 luglio 1997 ha disposto, a decorrere dal 1° gennaio 1998, la soppressione del Fondo Previdenziale e Assistenziale degli Spedizionieri Doganali, istituito con Legge 22 dicembre 1960, n.1612.

Nel fare rinvio all'appendice per una disamina del quadro normativo di riferimento si ritiene utile precisare in sintesi che:

- con effetto dalla stessa data, resta confermata l'iscrizione all'assicurazione generale obbligatoria per l'invalidità, la vecchiaia ed i superstiti, degli spedizionieri doganali assunti con contratto di lavoro subordinato dal 1° gennaio 1998;

- a decorrere dal 1° gennaio 1998 i trattamenti pensionistici ordinari, di invalidità e ai superstiti a carico del soppresso Fondo sono erogati dall'INPS;

- per il pagamento delle pensioni in essere, per l'erogazione delle quote aggiuntive e dell'indennità di buonuscita è stata istituita, nell'ambito dell'INPS, un'apposita gestione speciale ad esaurimento alla quale sono affluite altresì le attività e le passività risultanti dal rendiconto del soppresso Fondo al 1° gennaio 1998;

- gli eventuali squilibri gestionali della nuova gestione speciale sono a carico dello Stato e sono rimborsati sulla base del rendiconto annuale;

- l'onere sostenuto dall'INPS, da rimborsare da parte dello Stato, è stato accertato in 20,658 mln. per gli anni 1998 e 1999, con un incremento di 1,033 mln. annui per ciascuno degli anni successivi;

- il personale dipendente del soppresso Fondo, in servizio al 31 dicembre 1997, ivi compreso il Direttore generale, è stato trasferito alle dipendenze dell'INPS.

Come già precisato in precedenti relazioni ai bilanci, le attività, le passività e le altre somme imputate a qualsiasi titolo a credito o a debito del soppresso Fondo sono state recepite al 1° gennaio 1998 sulla base del bilancio consuntivo per l'esercizio 1997 approvato dal Consiglio di Amministrazione del Fondo in data 15 maggio 1998.

Il bilancio consuntivo per il 2006 della Gestione speciale per i trattamenti pensionistici già erogati dal soppresso Fondo Previdenziale ed Assistenziale degli Spedizionieri Doganali, si riassume in:

* 29,9 mln. di ENTRATE;

* 29,9 mln. di USCITE.

o o o

Nel prospetto che segue si riportano, in forma aggregata, i dati relativi ai valori economici delle entrate e delle uscite del 2006, debitamente raffrontati con le valutazioni dello stesso anno e con i dati accertati nel 2005, nonché la situazione patrimoniale netta all'inizio e alla fine dell'anno in esame.

SINTESI DELLA SITUAZIONE ECONOMICO-PATRIMONIALE

| | CONSUNTIVO 2005 | PREVENTIVO 2006 | | CONSUNTIVO 2006 |
|---|--------------------|-----------------------|---------------|--------------------|
| | | 1^ nota variazione | aggiornato | |
| | | (in migliaia di euro) | | |
| 1 PATRIMONIO NETTO ALL'INIZIO DELL'ANNO: | | | | |
| Avanzo patrimoniale..... | 13.382 | 13.382 | 13.382 | 13.382 |
| 2 ENTRATE: | | | | |
| Poste correttive e compensative di uscite..... | 73 | 125 | 160 | 288 |
| Trasferimenti da altre gestioni dell'Inps..... | 71 | 69 | 91 | 99 |
| Canone d'uso netto immobili strumentali adibiti ad uffici.. | 1 | ... | ... | ... |
| Variazioni patrimoniali straordinarie..... | 11 | 0 | 1 | 60 |
| Prelevi da riserve tecniche e fondi di acc.to vari..... | 0 | 0 | 0 | 0 |
| TOTALE DELLE ENTRATE..... | 156 | 194 | 252 | 447 |
| Trasferimenti della GIAS..... | 28.269 | 29.647 | 27.936 | 29.474 |
| TOTALE A PAREGGIO..... | 28.425 | 29.841 | 28.188 | 29.921 |
| 3 USCITE: | | | | |
| Spese per rate di pensione..... | 25.887 | 26.802 | 25.410 | 26.920 |
| Indennità di buonuscita..... | 1.815 | 2.232 | 2.008 | 1.969 |
| Oneri finanziari | 11 | 15 | 13 | 13 |
| Rimborso contributi..... | 0 | 0 | 0 | 38 |
| Interessi passivi sul c/c con l'INPS..... | 251 | 302 | 287 | 376 |
| Spese di amministrazione | 343 | 363 | 358 | 410 |
| Onere per il trasferimento allo Stato delle economie derivanti dalla riduzione delle spese di amministrazione... | 0 | 0 | 12 | 14 |
| Oneri Tributari | 31 | 31 | 31 | 36 |
| Trasferimenti ad altre gestioni INPS | 0 | 0 | 0 | 28 |
| Uscite non classificabili in altre voci..... | 22 | 22 | 9 | ... |
| Perdita della gestione immobiliare del Fondo..... | 65 | 74 | 60 | 117 |
| TOTALE DELLE USCITE..... | 28.425 | 29.841 | 28.188 | 29.921 |
| 4 PATRIMONIO NETTO ALLA FINE DELL'ANNO: | | | | |
| Avanzo patrimoniale..... | 13.382 | 13.382 | 13.382 | 13.382 |

Di seguito si forniscono alcune indicazioni relative alle partite di entrata ed uscita più significative, rammentando che la presente gestione non prevede la riscossione di contributi in quanto, ai sensi dell' art. 1, comma 2, della citata legge n.230/1997, gli spedizionieri doganali assunti con contratto di lavoro subordinato dal 1° gennaio 1998 sono iscritti all'assicurazione generale obbligatoria per l'invalidità, la vecchiaia ed i superstiti.

- **Poste correttive e compensative delle uscite** - Pari a 288 mgl., riguardano i recuperi di prestazioni e i riaccrediti di rate di pensione disposte e non pagate.

- **Trasferimenti da altre gestioni dell'INPS** - Assommano a 99 mgl. e sono costituiti da interessi maturati su investimenti presso la Tesoreria Centrale, derivanti dalla cessione di immobili alla SCIP.

- **Variazioni patrimoniali straordinarie** - Ammontano a 60 mgl. ed attengono per 58 mgl. a residui insussistenti per rate di pensioni prescritte e per 2 mgl. al plusvalore ed eccedenza del fondo ammortamento immobili, attribuito alla gestione a seguito della cessione al FIP di alcuni immobili.

- **Trasferimento dalla Gestione degli interventi assistenziali e di sostegno alle gestioni previdenziali** - Iscritto nella misura di 29,474 mln., deriva dalla differenza tra le uscite e le entrate del rendiconto 2006 e rappresenta la somma a carico dello Stato per la copertura dello squilibrio gestionale di cui all'art. 3, comma 3, della legge 230/1997.

- **Spese per prestazioni istituzionali** - Sono risultate pari a 28,889 mln. e sono esposte con separata evidenza delle rate di pensione (26,920 mln.) e delle indennità di buonuscita (1,969 mln.).

Sono costituite da:

- rate di pensione relative ai trattamenti in essere all'atto dello scioglimento del Fondo;
- rate di pensione ed indennità di buonuscita corrispondenti all'anzianità assicurativa maturata dagli iscritti all'atto dello scioglimento del Fondo;
- rate di pensione e indennità di buonuscita corrispondenti all'anzianità assicurativa acquisita dai soggetti cancellati senza diritto a prestazione immediata.

Nei prospetti che seguono sono riportati, separatamente per categoria, i dati concernenti le pensioni liquidate e quelle in essere alla fine degli anni 2005 e 2006.

NUMERO ED IMPORTO DELLE PENSIONI LIQUIDATE NEGLI ANNI 2005 E 2006

| | CATEGORIA | NUMERO | IMPORTO ANNUO | IMPORTO MEDIO |
|------|---------------|------------|------------------|---------------|
| 2005 | Vecchiaia | 154 | 1.591.074 | 10.332 |
| | Invalidità | 3 | 21.092 | 7.031 |
| | Superstiti | 55 | 406.830 | 7.397 |
| | Totale | 212 | 2.018.996 | 9.524 |
| 2006 | Vecchiaia | 138 | 1.416.745 | 10.266 |
| | Invalidità | 3 | 29.562 | 9.854 |
| | Superstiti | 52 | 363.947 | 6.999 |
| | Totale | 193 | 1.810.254 | 9.380 |

NUMERO E IMPORTO DELLE PENSIONI ESISTENTI ALLA FINE DEGLI ANNI 2005 E 2006

| | CATEGORIA | NUMERO | IMPORTO ANNUO | IMPORTO MEDIO |
|------|---------------|--------------|-------------------|---------------|
| 2005 | Vecchiaia | 1.446 | 17.827.265 | 12.329 |
| | Invalidità | 76 | 801.368 | 10.544 |
| | Superstiti | 922 | 6.810.478 | 7.387 |
| | Totale | 2.444 | 25.439.111 | 10.409 |
| 2006 | Vecchiaia | 1.528 | 18.845.569 | 12.333 |
| | Invalidità | 74 | 780.966 | 10.554 |
| | Superstiti | 939 | 7.030.943 | 7.488 |
| | Totale | 2.541 | 26.657.478 | 10.491 |

- **Oneri finanziari** - Rilevati per 13 mgl., afferiscono ad interessi passivi su prestazioni arretrate.

- **Interessi passivi sul c/c con l'INPS** - Determinati in 376 mgl., si riferiscono agli interessi passivi che sono maturati sul C/C intrattenuto dalla Gestione con l'INPS. L'onere è dovuto alla circostanza che l'Istituto deve anticipare i capitali occorrenti per l'erogazione delle prestazioni mentre il rimborso avverrà sulla base del rendiconto annuale, secondo quanto previsto dall'art. 3, comma 3, della più volte citata legge n. 230/1997. Per il calcolo degli interessi è stato applicato il saggio del 3,858 per cento, così come stabilito dalla delibera del C.d.A. n.173 del 13/6/2007.

- **Spese di amministrazione** - Pari a 399 mgl., derivano dalla ripartizione delle spese di amministrazione complessivamente sostenute dall'Istituto per l'esercizio 2006 ed attribuite alle gestioni amministrate in base ai criteri stabiliti dal Regolamento di contabilità. Nella pagina successiva viene riportato un prospetto analitico delle spese in questione con i dati degli anni 2005 e 2006.

- **Spese di amministrazione relative agli immobili cartolarizzati**
Sono state valutate in 11 mgl ed attengono ai costi afferenti la gestione degli immobili cartolarizzati, che sono stati sostenuti direttamente dall'Istituto o, per suo conto, dalle Società alle quali è stata affidata la gestione tecnico-amministrativa e commerciale degli immobili cartolarizzati.

| AGGREGATI | 2005 | 2006 |
|---|--------------------|----------------|
| | (in unità di euro) | |
| SPESE PER IL PERSONALE..... | 247.565 | 303.091 |
| SPESE PER SERVIZI SVOLTI DA ALTRI ENTI: | | |
| Amministrazione Postale..... | 4.080 | 3.969 |
| Banche e Uffici Postali..... | 22.688 | 20.981 |
| SPESE POSTALI,TELEGRAFICHE E TELEFONICHE | 6.342 | 7058 |
| ILLUMINAZIONE, FORZA MOTRICE, RISCALDAMENTO, CONDIZIONAMENTO, CONDUZIONE, PULIZIA, VIGILANZA, FITTO LOCALI, MANUTENZIONE E ADATTAMENTO STABILI STRUMENTALI..... | 18.365 | 21.558 |
| SPESE PER ACCERTAMENTI SANITARI..... | 67 | 72 |
| SPESE LEGALI..... | - | - |
| SPESE PER SERVIZI INFORMATICI | 6.353 | 6.860 |
| (comprese quote ammortamento) | | |
| ALTRE SPESE..... | 37.202 | 46.805 |
| T O T A L E..... | 342.662 | 410.394 |
| <i>Meno RECUPERI.....</i> | <i>12.921</i> | <i>10.941</i> |
| <i>Meno RESIDUI INSUSSISTENTI.....</i> | <i>1.471</i> | <i>741</i> |
| T O T A L E N E T T O..... | 328.270 | 398.712 |

- **Oneri per il trasferimento allo Stato delle economie derivanti dalla riduzione delle spese di amministrazione** - Sono stati valutati in 14 mgl e derivano dall'applicazione dell'art. 22 della legge 4 agosto 2006, n.248, di conversione del decreto-legge 4/7/2006, n.223, in base al quale devono essere trasferite allo Stato le economie derivanti dalla riduzione delle spese per consumi intermedi.

- **Oneri tributari** - Pari a 36 mgl., attengono alla imposta regionale sulle attività produttive (I.R.A.P.), istituita con D.L.vo n.446 del 15 dicembre 1997. Trattasi di imposta che ha sostituito, tra l'altro, il contributo del S.S.N. ed è stata commisurata all'onere per il personale attribuito alla gestione.

- **Perdita su investimenti patrimoniali** - Pari a 117 mgl., è relativa alla differenza tra entrate ed uscite della gestione degli immobili di pertinenza del Fondo, come evidenziato nell'allegato n.2.

- **Risultato di esercizio** - Il disavanzo di esercizio dell'anno 2006, inteso come squilibrio gestionale da porre a carico dello Stato ai sensi dell'art. 3, comma 3, della già citata legge n.230 del 16 luglio 1997, risulta pari a 29,474 mln. e trova integrale copertura da pari trasferimento, iscritto fra entrate, sotto la voce "Trasferimento dalla Gestione degli interventi assistenziali e di sostegno alle gestioni previdenziali".

STATO PATRIMONIALE

Nel prospetto che segue sono evidenziate, sinteticamente, le componenti patrimoniali del Fondo all'inizio e alla fine dell'esercizio 2006.

(in migliaia di euro)

| ATTIVITA' | STATO PATRIMONIALE | | Variazioni |
|---------------------------------|---------------------------|-----------------------|-------------------|
| | al 1° gennaio | al 31 dicembre | |
| Credito in c/c verso l'INPS | 3.820 | 4.162 | +342 |
| Quota partec.immobili strum. | 10 | 11 | +1 |
| Quota partec.fondi Tesoreria | 3.354 | 3.329 | -25 |
| Residui attivi | 17.024 | 16.991 | -33 |
| Ratei attivi | 27 | 42 | +15 |
| Immobili | 10.532 | 10.532 | 0 |
| Totale delle attività | 34.567 | 35.067 | +300 |
| PASSIVITA' | | | |
| Residui passivi | 140 | 230 | +90 |
| Debiti bancari e finanziari | 10 | 10 | 0 |
| Poste rettificative dell'attivo | 5.475 | 5.685 | +210 |
| Fondi accantonamenti vari | 15.760 | 15.760 | 0 |
| Totale delle passività | 21.385 | 21.685 | +300 |
| PATRIMONIO NETTO: | | | |
| Avanzo patrimoniale | 13.382 | 13.382 | 0 |
| TOTALE A PAREGGIO | 34.767 | 35.067 | +300 |

L'esame delle principali componenti dello stato patrimoniale alla fine dell'esercizio 2006 evidenzia quanto segue:

CREDITO IN CONTO CORRENTE VERSO L'INPS - Premesso che i rapporti finanziari derivanti dalle riscossioni e dai pagamenti effettuati a qualsiasi titolo dall'Istituto per conto delle gestioni e fondi da esso amministrati sono rilevati mediante apposita contabilità di supporto e regolati in c/c fruttiferi i cui interessi sono liquidati con le modalità stabilite dall'art. 34 del Regolamento di contabilità, il credito in c/c con l'INPS ammonta a 4,162 mln. e rappresenta le disponibilità della gestione utilizzate nell'anno.

QUOTA DI PARTECIPAZIONE ALL'ACQUISIZIONE DI IMMOBILI STRUMENTALI ADIBITI AD UFFICI - L'importo di 11 mgl. rappresenta la quota parte del valore degli immobili strumentali evidenziato nel bilancio dell'Istituto, attribuita alla gestione ai sensi dell'art. 38 del Regolamento di contabilità.

QUOTA DI PARTECIPAZIONE AI FONDI DI TESORERIA PER IMMOBILI CARTOLARIZZATI - L'importo di 3,329 mln. rappresenta la quota attribuita alla Gestione delle somme trasferite all'Inps dalla SCIP (Società di Cartolarizzazione Immobili Pubblici) a fronte della cessione degli immobili cartolarizzati e vincolate in un conto presso la Tesoreria Centrale.

RESIDUI ATTIVI - Determinati in 16,991 mln., sono costituiti dai crediti contributivi, ante 1998, rimasti da riscuotere (670 mgl.), dai crediti per sanzioni (145 mgl.), dai crediti per prestazioni da recuperare (40 mgl.) e dal credito sorto verso la S.C.I.P. in seguito alla cartolarizzazione degli immobili di pertinenza della gestione (16,169 mln.).

IMMOBILI - Il valore degli immobili, pari a 10,532 mln., è iscritto nell'attivo patrimoniale al costo storico incrementato delle manutenzioni straordinarie effettuate negli anni. La consistenza degli stessi, rispetto all'esercizio precedente, è rimasta invariata. Nell'allegato 1 è riportata la descrizione di ciascun immobile, la consistenza, la quota ammortizzata e il valore corrente al prezzo di mercato.

RESIDUI PASSIVI - Indicati in 230 mgl. si riferiscono ai debiti per prestazioni (198 mgl.) ed ai debiti per contributi da rimborsare (32 mgl.).

POSTE RETTIFICATIVE DELL'ATTIVO - Ammontano a 5,685 mln. e riguardano il fondo ammortamento immobili iscritto nel passivo quale posta rettificativa del valore degli immobili.

FONDI ACCANTONAMENTI VARI - Iscritti per 15,760 mln., comprendono il fondo di accantonamento dell'eccedenza del fondo ammortamento immobili ceduti alla SCIP (321 mgl.) ed il fondo di accantonamento del presunto plusvalore sugli immobili ceduti alla SCIP (15,439 mln.).


PATRIMONIO NETTO - Tenuto conto che l'eccedenza delle uscite sulle entrate trova copertura nel trasferimento di pari importo da parte della GIAS, il netto patrimoniale al 31.12.2006 è costituito dall'avanzo patrimoniale di 13,382 mln. già risultante alla fine dell'anno 2005.

IL DIRETTORE CENTRALE
FINANZA CONTABILITA' E BILANCIO

Diverrenti

26 LUG. 2007

IL DIRETTORE GENERALE



RENDICONTO

GESTIONE SPECIALE DEGLI SPEDIZIONIERI DOGANALI
ART. 3, COMMA 2, LEGGE N.230/97
STATO PATRIMONIALE AL 31 DICEMBRE 2006
(in unità di euro)

| | ATTIVITA' | CONSISTENZA | | VARIAZIONI |
|---|--|-------------------|-------------------|----------------|
| | | al 1/1/2006 | al 31/12/2006 | |
| 1 | CREDITO IN CONTO CORRENTE CON L'INPS..... | 3.820.233 | 4.161.857 | 341.624 |
| 2 | QUOTA DI PARTECIPAZIONE ALL'ACQUISIZIONE DI IMMOBILI STRUMENTALI ADIBITI AD UFFICI..... | 10.013 | 10.713 | 700 |
| 3 | QUOTA DI PARTECIPAZIONE AI FONDI DI TESORERIA PER IMMOBILI CARTOLARIZZATI | 3.353.945 | 3.328.683 | -25.262 |
| 4 | RESIDUI ATTIVI | 17.023.543 | 16.990.803 | -32.740 |
| | - Crediti contributivi..... | 669.698 | 648.643 | -21.055 |
| | - Crediti per sanzioni civili e amministrative..... | 144.618 | 140.584 | -4.034 |
| | - Crediti per prestazioni da recuperare..... | 40.057 | 32.406 | -7.651 |
| | - Credito verso la SCIP per cessione immobili della gestione..... | 16.169.170 | 16.169.170 | 0 |
| 5 | RATEI ATTIVI | | | |
| | - Interessi su quota di partec. fondi investiti c/o Tesoreria C.le..... | 26.998 | 42.686 | 15.688 |
| 6 | IMMOBILI (Allegato n. 1)..... | 10.532.232 | 10.532.232 | 0 |
| | TOTALE DELLE ATTIVITA' | 34.766.964 | 35.066.974 | 300.010 |

| | PASSIVITA' | CONSISTENZA | | VARIAZIONI |
|----------|---|-------------------|-------------------|----------------|
| | | al 1/1/2006 | al 31/12/2006 | |
| 1 | RESIDUI PASSIVI | 140.269 | 229.634 | 89.365 |
| | - Debiti per rate di pensione..... | 108.514 | 197.880 | 89.366 |
| | - Debiti per contributi da rimborsare..... | 31.755 | 31.754 | -1 |
| 2 | DEBITI BANCARI E FINANZIARI..... | 9.899 | 9.899 | 0 |
| 3 | POSTE RETTIFICATIVE DELL'ATTIVO | 5.474.310 | 5.684.955 | 210.645 |
| | - Fondo ammortamento immobili..... | 5.474.310 | 5.684.955 | 210.645 |
| 4 | FONDI ACCANTONAMENTI VARI | 15.760.214 | 15.760.214 | 0 |
| | - Fondo acc.to eccedenza f.do amm.to immobili ceduti alla SCIP.. | 320.891 | 320.891 | 0 |
| | - Fondo acc.to pres.to plusvalore su cessione immobili alla SCIP... | 15.439.323 | 15.439.323 | 0 |
| | TOTALE DELLE PASSIVITA'..... | 21.384.692 | 21.684.702 | 300.010 |
| 5 | AVANZO PATRIMONIALE | 13.382.272 | 13.382.272 | 0 |
| | - Avanzo economico degli esercizi precedenti..... | 13.382.272 | 13.382.272 | 0 |
| | TOTALE A PAREGGIO..... | 34.766.964 | 35.066.974 | 300.010 |

I SINDACI
 MICHELE PISANIELLO
 LUDOVICO ANSELMI - DANIELA CARLA
 CARLO CONTE - EMANUELE SFERRA

IL PRESIDENTE
 GIAN PAOLO SASSI

**GESTIONE SPECIALE DEGLI SPEDIZIONIERI DOGANALI
ART.3, COMMA 2, LEGGE N.230/97
ENTRATE ED USCITE DELL'ESERCIZIO 2006**

| | ENTRATE | PREVENTIVO 2006 | | CONSUNTIVO 2006 |
|----------|--|--------------------|-------------------|--------------------|
| | | 1^ nota variazione | agglomerato | |
| 1 | POSTE CORRETTIVE E COMPENSATIVE DELLE USCITE | 160.000 | 160.000 | 288.576 |
| | - Recupero di prestazioni..... | 160.000 | 160.000 | 288.331 |
| | - Recupero del contributo in c/interessi sui mutui concessi ai conduttori per l'acquisto degli immobili dell'Istituto | 0,00 | 0,00 | 245 |
| | COMPONENTI FINANZIARIE DI PARTE CORRENTE..... | 160.000 | 160.000 | 288.576 |
| 2 | TRASFERIMENTI DA ALTRE GESTIONI DELL'INPS | 69.279 | 83.298 | 83.298 |
| | -Interessi maturati su investimenti presso Tesoreria derivanti da cessione immobili alla SCIP | 69.279 | 83.298 | 83.298 |
| 3 | CANONE D'USO NETTO DEGLI IMMOBILI STRUMENTALI ADIBITI AD UFFICI..... | 249 | 319 | 555 |
| 4 | VARIAZIONI PATRIMONIALI STRAORDINARIE | 0 | 1.480 | 59.718 |
| | - Plusvalore ed eccedenza fondo amm.to immobili ceduti al FIP..... | 0 | 1.480 | 1.758 |
| | - Residui insussistenti per rate di pensioni prescritte..... | 0 | 0 | 57.960 |
| 5 | ATTIBUZIONE RATEI ATTIVI FINALI | | | |
| | -Per interessi su quota di partec. fondi investiti c/o Tesoreria C.le | 25.237 | 34.401 | 42.686 |
| | COMPONENTI ECONOMICHE..... | 94.765 | 119.498 | 186.257 |
| | TOTALE DELLE ENTRATE..... | 254.765 | 279.498 | 474.833 |
| 6 | TRASFERIMENTO DALLA GESTIONE DEGLI INTERVENTI ASSISTENZIALI..... | 29.612.372 | 27.935.838 | 29.474.170 |
| | TOTALE A PAREGGIO..... | 29.867.137 | 28.215.336 | 29.949.003 |

XV LEGISLATURA - DISEGNI DI LEGGE E RELAZIONI - DOCUMENTI

| | USCITE | PREVENTIVO 2006 | | CONSUNTIVO 2006 |
|-----------|---|--------------------|-------------------|--------------------|
| | | 1^ nota variazione | aggiornato | |
| 1 | SPESE PER PRESTAZIONI ISTITUZIONALI | 29.033.986 | 27.417.730 | 28.888.471 |
| | - Rate di pensione..... | 26.802.230 | 25.409.827 | 26.919.664 |
| | - Indennità di buonuscita..... | 2.231.756 | 2.007.903 | 1.968.807 |
| 2 | ONERI FINANZIARI | 14.700 | 13.000 | 13.418 |
| | - Interessi passivi su prestazioni arretrate..... | 14.700 | 13.000 | 13.418 |
| 3 | POSTE CORRETTIVE E COMPENSATIVE DI ENTRATE | | | |
| | - Rimborso di contributi | 0 | 0 | 38.194 |
| 4 | USCITE NON CLASSIFICABILI IN ALTRE VOCI | 22.295 | 8.882 | 116 |
| | - Uscite diverse | 0 | 0 | 0 |
| | - Contributi in c/interessi sui mutui concessi agli inquilini degli immobili ceduti | 22.295 | 8.882 | 116 |
| | COMPONENTI FINANZIARIE DI PARTE CORRENTE..... | 29.070.981 | 27.439.612 | 28.940.199 |
| 5 | INTERESSI PASSIVI SUL C/C CON L'INPS..... | 302.164 | 286.873 | 375.996 |
| 6 | SPESE DI AMMINISTRAZIONE..... | 343.523 | 331.530 | 398.712 |
| 7 | SPESE DI AMMINISTRAZIONE CONNESSE CON LE OPERAZIONI DI CARTOLARIZZAZIONE DEGLI IMMOBILI DA REDDITO | 19.607 | 26.479 | 11.231 |
| 8 | ONERI PER IL TRASPERIMENTO ALLO STATO DELLE ECONOMIE DERIVANTI DALLA RIDUZIONE DELLE SPESE DI AMM.NE | 0 | 11.993 | 14.419 |
| 9 | PERDITA SU INVESTIMENTI PATRIMONIALI (All.2)..... | 74.460 | 60.395 | 116.716 |
| 10 | ONERI TRIBUTARI..... | 31.066 | 31.456 | 36.271 |
| 11 | TRASFERIMENTI AD ALTRE GESTIONI INPS | | | |
| | - Valori trasferiti per la copertura di periodi assicurativi..... | 0 | 0 | 28.461 |
| 12 | STORNO RATEI ATTIVI INIZIALI | | | |
| | - Per Interessi su quota di partec. Fondi Investiti c/o Tesoreria C.le | 25.336 | 26.998 | 26.998 |
| | COMPONENTI ECONOMICHE..... | 796.156 | 775.724 | 1.008.804 |
| | TOTALE DELLE USCITE..... | 29.867.137 | 28.215.336 | 29.949.003 |

ALLEGATI

XV LEGISLATURA - DISEGNI DI LEGGE E RELAZIONI - DOCUMENTI

I M M O B I L I - GESTIONE SPECIALE SPEDIZIONIERI DOGANALI

| UBICAZIONE DEGLI IMMOBILI | Consistenza al 01/01/2006 | Aumenti (Plusvalore su vendita) | Diminuzioni | Consistenza al 31/12/2006 | Totale amm.to al 31/12/2006 | Valutazione corrente 2006 |
|---|------------------------------|------------------------------------|-------------|------------------------------|--------------------------------|---------------------------------|
| Genova - P.zza Cavour, 15/16..... | 152.441,50 | 0,00 | 0,00 | 152.441,50 | 81.941,74 | 414.000,00 |
| Mestre (VE) - C.so del Popolo 86/d int.4..... | 126.015,48 | 0,00 | 0,00 | 126.015,48 | 68.266,91 | 195.000,00 |
| Milano - Via Valtellina, 20..... | 117.011,23 | 0,00 | 0,00 | 117.011,23 | 63.388,97 | 291.000,00 |
| Roma - Via Scarperia, 33 - Pal. A..... | 1.744.121,74 | 0,00 | 0,00 | 1.744.121,74 | 938.178,25 | 5.327.187,00 |
| Roma - Via Scarperia, 33 - Pal.B..... | 2.828.452,88 | 0,00 | 0,00 | 2.828.452,88 | 1.527.207,00 | 5.367.442,00 |
| Roma - Via Sardegna, 14 - int.3..... | 684.122,34 | 0,00 | 0,00 | 684.122,34 | 370.612,53 | 1.172.641,00 |
| Roma - V.le R.Margherita, 19/21..... | 694.748,15 | 0,00 | 0,00 | 694.748,15 | 376.368,86 | 2.010.414,00 |
| Roma - Via Torino 135-135a/b, 136..... | 982.653,67 | 0,00 | 0,00 | 982.653,67 | 532.337,15 | 2.716.418,00 |
| Roma - Via del Viminale, 47..... | 188.583,14 | 0,00 | 0,00 | 188.583,14 | 102.161,93 | 126.119,00 |
| Roma - Via Salaria 254/256/258..... | 1.155.622,17 | 0,00 | 0,00 | 1.155.622,17 | 626.040,11 | 646.826,00 |
| Roma - Via Litta Modignani 41/43, 45/47, 61/63, 65/67, 38..... | 1.424.862,11 | 0,00 | 0,00 | 1.424.862,11 | 771.896,61 | 1.811.753,00 |
| Roma - Via del Viminale, 43-int.1;2..... | 433.597,98 | 0,00 | 0,00 | 433.597,98 | 226.554,57 | 1.830.287,00 |
| TOTALE GENERALE | 10.532.232,39 | 0,00 | 0,00 | 10.532.232,39 | 5.684.954,63 | 21.909.087,00 |

**INVESTIMENTI PATRIMONIALI DI PERTINENZA DELLA GESTIONE
SPECIALE DEGLI SPEDIZIONIERI DOGANALI**

| | PREVENTIVO 2006 | | CONSUNTIVO 2006 |
|--|--------------------------|-------------------|--------------------|
| | 1^ nota di variazione | Aggiornato | |
| ENTRATE: | | | |
| Affitti..... | 820.000,00 | 720.000,00 | 720.102,25 |
| Recupero spese di gestione e conduzione..... | 0,00 | 0,00 | 0,00 |
| Recupero spese di custodia e spese varie..... | 120.000,00 | 130.000,00 | 91.426,09 |
| Entrate varie..... | 0,00 | 5.000,00 | 2.231,29 |
| TOTALE DELLE ENTRATE..... | 940.000,00 | 855.000,00 | 813.759,63 |
| USCITE: | | | |
| Spese di manutenzione..... | 80.000,00 | 50.000,00 | 46.472,82 |
| Spese di gestione..... | 150.000,00 | 145.000,00 | 144.049,03 |
| Imposta comunale sugli immobili..... | 89.000,00 | 100.000,00 | 96.100,52 |
| Imposte e tasse..... | 269.654,20 | 229.281,42 | 227.932,94 |
| Spese di amministrazione..... | 102.262,00 | 98.846,00 | 97.691,00 |
| Spese di assicurazione..... | 1.500,00 | 102,00 | 64,56 |
| Oneri per il trasferimento allo Stato delle economie derivanti dalla riduzione delle spese di amministrazione | 0,00 | 3.416,00 | 3.528,66 |
| Oneri Tributari (Irap)..... | 1.531,00 | 3.237,00 | 4.163,19 |
| Compenso alla Società Gestione Patr. dell'Istituto..... | 57.868,00 | 57.868,00 | 57.868,00 |
| Trattamento di fine rapporto dei portieri degli immobili da reddito - accantonamento dell'anno..... | 2.000,00 | 2.000,00 | 2.041,11 |
| Ammortamento immobil - accantonamento dell'anno..... | 210.644,63 | 210.644,63 | 210.644,63 |
| Spese varie..... | 50.000,00 | 15.000,00 | 39.919,35 |
| TOTALE DELLE USCITE..... | 1.014.459,83 | 915.395,05 | 930.475,81 |
| PERDITA (-) O UTILE (+) DELLA GESTIONE IMMOBILIARE.. | -74.459,83 | -60.395,05 | -116.716,18 |

APPENDICE

EVOLUZIONE LEGISLATIVA E NORMATIVA

Ai fini dei riflessi sulla Gestione Speciale Spedizionieri Doganali, per l'anno 2006, si richiama la legge 16 luglio 1997, n.230, recante disposizioni concernenti la soppressione del Fondo previdenziale e assistenziale degli spedizionieri doganali.

L'articolo 1 del provvedimento, dopo aver disposto la soppressione, a decorrere dal primo gennaio 1998, del fondo previdenziale ed assistenziale degli spedizionieri doganali istituito con la legge 22 dicembre 1960, n.1612, stabilisce che dalla suddetta data resta confermata l'iscrizione all'assicurazione generale obbligatoria per l'invalidità, la vecchiaia e i superstiti, degli spedizionieri doganali assunti con contratto di lavoro subordinato dal primo gennaio 1998; sono iscritti alla gestione di cui all'articolo 2, comma 26, della legge 8 agosto 1995, n.335: gli spedizionieri doganali non vincolati da rapporto di impiego già iscritti al Fondo alla data di soppressione del medesimo; gli spedizionieri doganali iscritti nell'albo nazionale successivamente alla data di soppressione del Fondo stesso.

Il successivo articolo 2 stabilisce, per gli spedizionieri doganali già iscritti all'assicurazione generale obbligatoria, ivi compresi i titolari di posizioni assicurative presso il soppresso Fondo ancorchè cancellati dal fondo medesimo con diritto a prestazione differibile, nonché per i soggetti iscritti alla gestione di cui all'articolo 2, comma 26 della legge 8 agosto 1995, n.335, la conservazione della quota di pensione maturata sulla base delle anzianità contributive acquisite presso il Fondo al 31 dicembre 1997 e l'erogazione della quota medesima da parte dell'INPS secondo la tabella A, sezione uomini, allegata al decreto legislativo 30 dicembre 1992, n.503, in aggiunta ai trattamenti pensionistici maturati sulla base delle anzianità acquisite presso le gestioni dell'assicurazione generale obbligatoria di rispettiva competenza e delle normative vigenti per tali gestioni.

Lo stesso articolo 2 dispone, per le modalità di attribuzione e di calcolo dell'indennità di buonuscita, l'applicazione dell'articolo 2, comma 1, lettera A), n.4, della legge 28 novembre 1996, n.608. Tale norma, che trova applicazione dal primo gennaio 1998, prevede, ai fini del predetto calcolo, la valutazione delle sole anzianità maturate al 31 dicembre 1993 e la liquidazione dell'importo dell'indennità di buonuscita al conseguimento delle prestazioni pensionistiche, non prima, comunque, della maturazione del requisito di età per il diritto alla pensione ordinaria a carico del Fondo. All'importo dell'indennità di buonuscita, maturato al 31 dicembre 1993, si applicano le disposizioni di cui al quarto comma dell'articolo 2120 del codice civile, come sostituito dall'articolo 1 della legge 29 maggio 1982, n.297.

L'articolo 3 stabilisce che i trattamenti pensionistici ordinari, di invalidità e ai superstiti a carico del soppresso Fondo sono erogati

dall'INPS, e che per il pagamento delle pensioni in essere nonché per l'erogazione delle menzionate quote pensionistiche e delle indennità di buonuscita è istituita nell'ambito dell'INPS una apposita gestione speciale ad esaurimento.

Peraltro, la piena attuazione dei compiti che la predetta legge assegna all'Istituto ha richiesto la preliminare risoluzione delle questioni di seguito indicate, che è stata fornita dal Ministero del Lavoro e della Previdenza Sociale.

Tra le prestazioni che l'INPS deve erogare a carico della gestione speciale ad esaurimento, istituita dall'articolo 3 della legge n.230/1997, sono previste, oltre alle pensioni "in essere" a carico del soppresso Fondo (articolo 3, comma 1), le "quote aggiuntive" di pensione disciplinate dall'articolo 2 e le "indennità di buonuscita" (articolo 3, comma 2).

L'articolo 2 della legge n.230 prevede l'erogazione della "quota di pensione maturata sulla base dell'anzianità acquisita presso il Fondo al 31 dicembre 1997, secondo la tabella A, sezione uomini, allegata al decreto legislativo 30 dicembre 1992, n.503".

Le norme riguardanti detto pensionamento ordinario nell'ambito del soppresso Fondo (articolo 25 del Regolamento e articolo 2, comma 1, lettera A, numero 3, del decreto legge 1° settembre 1996, n.510, convertito, con modificazioni, dalla legge 28 novembre 1996, n.608) richiedevano per il pensionamento di vecchiaia, oltre al requisito dell'età, un'anzianità assicurativa non inferiore a 20 anni.

Per quota di pensione maturata al 31 dicembre 1997 deve intendersi anche quella derivante da un'anzianità di iscrizione al Fondo inferiore a 20 anni, secondo quanto precisato, a suo tempo, dal Ministero del Lavoro e della Previdenza Sociale indipendentemente dalla cancellazione all'albo professionale.

In ordine all'importo della quota da liquidare con decorrenza successiva al 31 dicembre 1997, l'articolo 2 della legge n.230 stabilisce che la "quota" maturata alla predetta data è "conservata" e che la stessa è erogata al compimento del requisito di età (65° dal 1° gennaio 2000) "in aggiunta ai trattamenti pensionistici maturati sulla base delle anzianità acquisite presso le gestioni dell'assicurazione generale obbligatoria di rispettiva competenza e delle normative vigenti per tali gestioni".

Sulla base di parere Ministeriale l'espressione utilizzata dal legislatore nel citato articolo 2 (la quota "è conservata"), non implica la

cristallizzazione dell'importo così come calcolato alla predetta data del 31 dicembre 1997.

Il sistema di aumenti a titolo di perequazione automatica delle prestazioni a carico del Fondo degli spedizionieri doganali non è più disciplinato dal Regolamento del soppresso Fondo ma dall'articolo 2, comma 1, del decreto legge 1° ottobre 1996, n.510, convertito, con modificazioni dalla legge 28 novembre 1996, n.608.

I periodi assicurativi coperti da contribuzione presso il Fondo soppresso possono essere ricongiunti secondo le regole generali vigenti presso la gestione previdenziale di appartenenza, non disponendo diversamente la legge di soppressione in esame.

Per le modalità di attribuzione e di calcolo dell'indennità di buonuscita, l'articolo 2 della legge n.230 dispone che si applica quanto previsto dall'articolo 2, comma 1, lettera A), numero 4), del decreto legge 1° ottobre 1996, n.510, convertito, con modificazioni, dalla legge 28 novembre 1996, n.608.

La richiamata disposizione della legge n.608 stabilisce, tra l'altro, che "con decorrenza 1° gennaio 1994 cessano di maturare le anzianità utili ai fini del calcolo dell'indennità di buonuscita prevista dall'articolo 32 del Regolamento del Fondo" e che l'importo di tale indennità, "maturata al 31 dicembre 1993, viene liquidato al conseguimento delle prestazioni pensionistiche e, comunque, non prima della maturazione del requisito di età per il diritto alla pensione ordinaria a carico del Fondo. All'importo dell'indennità di buonuscita, maturato al 31 dicembre 1993, si applicano le disposizioni di cui al quarto comma dell'articolo 2120 del codice civile, come sostituito dall'articolo 1 della legge 29 maggio 1982, n.297".

Al riguardo il Ministero del Lavoro ha confermato che, per effetto dell'ulteriore richiamo presente sulla citata norma della legge n.608, per il calcolo dell'indennità di buonuscita dovranno applicarsi "le modalità di rivalutazione dell'indennità stabilita dall'articolo 2120 del codice civile, come sostituito dall'articolo 1 della legge 29 maggio 1982, n.297".

Poichè la legge n.230 non menziona l'istituto del riscatto dell'anzianità pregressa (anteriore alla data di istituzione dell'Albo professionale) previsto dall'articolo 37 del Regolamento del soppresso Fondo, si poneva la questione se tale istituto continui a trovare applicazione successivamente al 31 dicembre 1997 e, in caso positivo, con quali modalità e come il riscatto dovesse essere operato.

Al riguardo il Ministero del Lavoro ha ritenuto che la facoltà di riscattare, ai fini del computo dell'anzianità pensionabile, i periodi di possesso della patente di spedizioniere doganale anteriore al 1° luglio 1965, in quanto "non più richiamata dalla legge n.230, sia venuta a cessare con la soppressione del Fondo".

Lo stesso Ministero del Lavoro e della Previdenza Sociale, cui era stata sottoposta la questione riguardante i soggetti che, per effetto della legge 16 luglio 1997, n.230, di soppressione del Fondo previdenziale e Assistenziale degli Spedizionieri Doganali erano rimasti scoperti di tutela in materia di pensionamento di invalidità in quanto iscritti alla Gestione di cui all'articolo 2, comma 26, della legge n.335/1995, nella quale non hanno ancora maturato i richiesti requisiti per la pensione di invalidità, ha espresso parere favorevole sull'applicabilità della normativa regolamentare in materia di pensionamento di invalidità degli iscritti al soppresso Fondo.

Il predetto Dicastero ha precisato, peraltro, che trattandosi di prestazioni ricomprese nell'ambito della tutela concessa alla categoria dal predetto provvedimento di legge, i relativi oneri finanziari dovranno trovare capienza negli stanziamenti già iscritti nell'apposito gestione a esaurimento istituito presso l'INPS.

In materia di perequazione automatica delle pensioni, si cita l'articolo 34 della legge 23 dicembre 1998, n.448, il quale prevede che con effetto dal 1° gennaio 1999, il meccanismo di rivalutazione delle pensioni si applica per ogni singolo beneficiario in funzione dell'importo complessivo dei trattamenti corrisposti a carico dell'assicurazione generale obbligatoria e delle relative gestioni per i lavoratori autonomi nonché dei fondi sostitutivi, esclusivi ed esonerativi della medesima e dei fondi integrativi ed aggiuntivi di cui all'articolo 59, comma 3, della legge 27 dicembre 1997, n.449.

L'aumento della rivalutazione automatica dovuto in applicazione della citata norma viene attribuito, su ciascun trattamento, in misura proporzionale all'ammontare del trattamento da rivalutare rispetto all'ammontare complessivo.

A conclusione della presente disamina si fa presente che in materia di perequazione automatica delle pensioni il decreto del 20 novembre 2006, emanato dal Ministero dell'economia e delle finanze di concerto con il Ministero del lavoro e delle politiche sociali, ha stabilito la percentuale di variazione per il calcolo della perequazione delle pensioni per l'anno 2006, nella misura del 1,7%.

**FONDO INTEGRATIVO DELL'ASSICURAZIONE
GENERALE OBBLIGATORIA PER L'INVALIDITA' LA VECCHIAIA ED I
SUPERSTITI A FAVORE DEL PERSONALE DIPENDENTE DALLE
AZIENDE PRIVATE DEL GAS**

RENDICONTO DELL'ANNO 2006

RELAZIONE DEL DIRETTORE GENERALE

Il bilancio consuntivo 2006 del Fondo integrativo dell'assicurazione generale obbligatoria per l'invalidità, la vecchiaia ed i superstiti a favore del personale dipendente dalle aziende private del gas si chiude con un risultato di esercizio positivo di 1,587 mln.

Considerata l'assegnazione di 247 mgl al fondo di riserva legale previsto dall'art.1 della legge n. 61/1987, l'avanzo economico è pari a 1,340 mln.

Per effetto di tale risultato la consistenza patrimoniale netta del Fondo, al 31 dicembre 2006, ammonta a 142,089 mln di cui 7,579 mln relativa al fondo di riserva legale e 134,510 mln relativa all'avanzo patrimoniale.

RISULTATI DI ESERCIZIO E SITUAZIONE PATRIMONIALE

(in migliaia)

| ANNI | ENTRATE | USCITE | RISULTATO DI ESERCIZIO | SITUAZIONE PATRIMONIALE NETTA AL 31.12 |
|------|---------|--------|------------------------------|--|
| 2001 | 12.320 | 11.227 | 1.093 | 91.157 |
| 2002 | 56.347 | 51.741 | 4.606 | 95.763 |
| 2003 | 53.713 | 9.148 | 44.565 | 140.328 |
| 2004 | 8.651 | 9.108 | -457 | 139.871 |
| 2005 | 9.866 | 9.236 | 630 | 140.501 |
| 2006 | 10.934 | 9.347 | 1.587 | 142.089 |

Per favorire il commento delle principali poste di bilancio, nella pagina seguente viene riportato un apposito prospetto nel quale risultano indicati i dati sintetici relativi:

- ai valori "economici" delle entrate e delle uscite accertati per il 2006 raffrontati con i corrispondenti dati ipotizzati per lo stesso anno (previsioni originarie e aggiornate) e con quelli accertati per il 2005;
- alla situazione patrimoniale risultante all'inizio e alla fine degli anni 2005 e 2006.

XV LEGISLATURA - DISEGNI DI LEGGE E RELAZIONI - DOCUMENTI

SINTESI DELLA SITUAZIONE ECONOMICO PATRIMONIALE

(in migliaia)

| | CONSUNTIVO 2005 | PREVENTIVO 2006 | | CONSUNTIVO 2006 |
|--|--------------------|--------------------------|----------------|--------------------|
| | | 1^ NOTA DI VARIAZIONE | AGGIORNATO | |
| 1 PATRIMONIO NETTO ALL' INIZIO DELL'ANNO: | | | | |
| Riserva legale..... | 7.151 | 7.332 | 7.332 | 7.332 |
| Avanzo patrimoniale..... | 132.720 | 133.169 | 133.169 | 133.169 |
| TOTALE | 139.871 | 140.501 | 140.501 | 140.501 |
| 2 ENTRATE: | | | | |
| Contributi | 4.912 | 4.361 | 4.174 | 5.516 |
| Quota di partecipazione degli iscritti..... | 20 | 0 | 0 | 20 |
| Redditi e proventi patrimoniali..... | 3.408 | 3.693 | 4.018 | 4.731 |
| Proventi per alienazione del diritto di opzione su acquisto azioni | 0 | 0 | 0 | (...) |
| Poste correttive e compensative di uscite | 46 | 67 | 45 | 38 |
| Entrate non classificabili in altre voci | 55 | 15 | 29 | 50 |
| Canone d'uso netto degli immobili strumentali adibiti ad uffici..... | 2 | 1 | 1 | 1 |
| Variazioni patrimoniali straordinarie..... | 1.349 | 0 | 541 | 527 |
| Prelievi da accantonamenti e fondi vari..... | 28 | 0 | 0 | 50 |
| Recup. ctr. c/nt. su mutui acq. immob. Inv. Unitari | (...) | 0 | 0 | (...) |
| Utile su investimenti patrimoniali di pertinenza del Fondo | 0 | 0 | 0 | 0 |
| Trasferimenti da Gias copertura mancato gettito contributivo..... | 46 | 33 | 48 | 1 |
| TOTALE DELLE ENTRATE..... | 9.866 | 8.170 | 8.856 | 10.934 |
| 3 USCITE: | | | | |
| Spese per prestazioni istituzionali..... | 7.142 | 6.968 | 7.000 | 7.528 |
| Trasferimenti passivi | 24 | 21 | 17 | 35 |
| Spese di amministrazione | 1.509 | 1.404 | 1.528 | 1.091 |
| Onere per il trasferimento allo stato | 0 | 0 | 0 | 32 |
| Oneri finanziari | 0 | 1 | 95 | 3 |
| Poste correttive e compensative di entrate..... | 0 | 36 | 10 | 7 |
| Variazioni patrimoniali straordinarie..... | 28 | 0 | 0 | 50 |
| Uscite non classificabili in altre voci..... | 85 | 58 | 129 | 4 |
| Perdita su investimenti patrimoniali di pertinenza del Fondo | 47 | 67 | 66 | 150 |
| Contributo c/interessi agli inquilini | 0 | 0 | 0 | (...) |
| Oneri tributari..... | 312 | 306 | 349 | 368 |
| Trasferimenti ad altre gestioni dell'Inps..... | 4 | 3 | 0 | 0 |
| Svalutazione e deprezzamenti..... | 85 | 112 | 195 | 79 |
| TOTALE DELLE USCITE..... | 9.236 | 8.976 | 9.389 | 9.347 |
| 4 RISULTATO DELL' ESERCIZIO: | | | | |
| Assegnazione alla riserva legale..... | 181 | 101 | 375 | 247 |
| Avanzo (+) Disavanzo (-) di esercizio | 449 | -907 | -912 | 1.340 |
| TOTALE | 630 | -806 | -533 | 1.587 |
| 5 PATRIMONIO NETTO ALLA FINE DELL'ANNO: | | | | |
| Riserva legale..... | 7.332 | 7.433 | 7.707 | 7.579 |
| Avanzo patrimoniale..... | 133.169 | 132.262 | 132.261 | 134.510 |
| TOTALE | 140.501 | 139.695 | 139.968 | 142.089 |

Nel rinviare ad apposita appendice il commento concernente l'evoluzione del quadro normativo che ha caratterizzato il Fondo nell'esercizio 2006 si forniscono, per le poste di entrata e di uscita maggiormente significative, le seguenti delucidazioni.

CONTRIBUTI - Ammontano a 5,516 mln. L'incremento rispetto all'anno 2005 (4,912 mln), nonostante la diminuzione del numero degli iscritti pari a 11.300 unità, è dovuto ad un aumento della retribuzione imponibile.

REDDITI E PROVENTI PATRIMONIALI - Ammontano complessivamente a 4,731 mln; sono rappresentati dai redditi maturati sui capitali disponibili del Fondo e da interessi attivi diversi.

Il saggio di interesse che le gestioni finanziariamente passive debbono corrispondere a quelle finanziariamente attive è pari al 3,858 per cento, secondo quanto stabilito dalla delibera n. 73 del Consiglio di Amministrazione dell'Istituto in data 13/06/2007.

Nel prospetto che segue vengono riportati i capitali disponibili, suddivisi per tipo d'impiego, nonché i redditi ed i saggi di remunerazione.

| Descrizione | Impieghi (Capitale medio) | Redditi | Saggio % |
|------------------------------------|------------------------------|---------------------|-------------|
| Disponibilità c/c bancari | 3.931.079,64 | 39.704,79 | 1,01 |
| Anticipazione gestioni deficitarie | 79.651.572,41 | 3.072.958,00 | 3,86 |
| Altri impieghi | 5.710.532,55 | 184.675,45 | 3,69 |
| Totale investimenti unitari | 89.293.184,60 | 3.297.338,24 | 2,63 |
| Disp.tà da immobili cartolarizzati | 48.201.879,08 | 1.206.225,06 | 3,12 |
| Totale complessivo | 137.495.063,68 | 4.503.563,30 | 2,38 |

POSTE CORRETTIVE E COMPENSATIVE DELLE USCITE - Ammontano a complessivi 38 mgl e si riferiscono, essenzialmente, ai riaccrediti da banche e poste di somme anticipate dall'Istituto per il pagamento delle pensioni.

ENTRATE NON CLASSIFICABILI IN ALTRE VOCI - Figurano per 50 mgl, riguardano entrate diverse ed ammende, multe e sanzioni civili.

VARIAZIONI PATRIMONIALI STRAORDINARIE - Pari a 527 mgl., riguardano principalmente il plusvalore e l'eccedenza del fondo ammortamento immobili derivanti dalla cessione al F.I.P. degli immobili strumentali adibiti ad uffici.

TRASFERIMENTI DALLA GESTIONE DEGLI INTERVENTI ASSISTENZIALI E DI SOSTEGNO ALLE GESTIONI PREVIDENZIALI - Ammontano a 1 mgl e riguardano il reintegro della minore contribuzione versata a seguito di assunzione di personale in trattamento di cassa integrazione straordinaria, mobilità o di disoccupazione.

SPESE PER PRESTAZIONI - Riguardano le rate di pensione a carico del Fondo il cui importo, al netto della parte ritenuta non previdenziale, è pari a 7,528 mln.

L'aumento di 386 mgl rispetto al dato del 2005 è da attribuire all'aumento dell'importo medio delle pensioni esistenti a fine anno, che passa da 18.238 euro a 18.892 euro, pur in presenza di una riduzione nel numero delle pensioni che scendono da 5.711 a 5.687, come si evince dal prospetto di pagina seguente. La percentuale di variazione per il calcolo della perequazione automatica delle pensioni sulla base dell'adeguamento al costo della vita, è stata fissata nella misura del 1,7 per cento dal 1° gennaio 2006.

Nei prospetti che seguono sono riepilogati per il 2005 per il 2006 i dati inerenti al numero e all'importo delle pensioni liquidate e di quelle in essere alla fine dei due anni considerati.

PENSIONI LIQUIDATE NEGLI ANNI 2005 E 2006

| Categoria | Numero | Importo annuo | | Importo medio |
|--------------------------|------------|--------------------|------------------|---------------|
| | | A carico del Fondo | nel complesso | |
| 2005 () Vecchiaia | 127 | 308.694 | 3.626.748 | 28.557 |
| () Invalidità... .. | 7 | 4.128 | 157.698 | 22.528 |
| () Superstiti | 107 | 38.963 | 1.269.945 | 11.869 |
| Complesso | 241 | 351.785 | 5.054.391 | 20.973 |
| 2006 () Vecchiaia | 200 | 368.276 | 5.251.952 | 26.260 |
| () Invalidità... .. | 9 | 6.472 | 178.886 | 19.876 |
| () Superstiti | 96 | 53.718 | 1.194.590 | 12.444 |
| Complesso | 305 | 428.466 | 6.625.428 | 21.723 |

PENSIONI ESISTENTI ALLA FINE DEGLI ANNI 2005 e 2006

| Categoria | Numero | Importo annuo | | Importo medio |
|--------------------------|--------------|--------------------|--------------------|---------------|
| | | A carico del Fondo | nel complesso | |
| 2005 () Vecchiaia | 3.085 | 5.187.786 | 73.188.714 | 23.724 |
| () Invalidità... .. | 189 | 414.669 | 3.328.177 | 17.609 |
| () Superstiti | 2.437 | 1.729.564 | 27.642.193 | 11.343 |
| Complesso | 5.711 | 7.332.019 | 104.159.084 | 18.238 |
| 2006 () Vecchiaia | 3.159 | 5.492.721 | 77.013.370 | 24.379 |
| () Invalidità... .. | 173 | 365.252 | 3.120.804 | 18.039 |
| () Superstiti | 2.355 | 1.720.807 | 27.301.835 | 11.593 |
| Complesso | 5.687 | 7.578.780 | 107.436.009 | 18.892 |

Nella tabella che segue si riportano, con riferimento agli ultimi anni, il numero degli iscritti e delle pensioni esistenti a fine anno, il gettito contributivo e l'onere per prestazioni, nonché i relativi rapporti

| ANNO | ISCRITTI | PENSIONI | Contributi | Prestazioni | RAPPORTO Iscritti/ Pensioni | RAPPORTO Contributi/ Prestazioni |
|------|----------|----------|---------------|-------------|-----------------------------------|--|
| | | | (in migliaia) | | | |
| 2002 | 12.000 | 5.858 | 4.494 | 6.600 | 2,04 | 0,68 |
| 2003 | 11.900 | 5.806 | 4.861 | 6.402 | 2,05 | 0,76 |
| 2004 | 11.900 | 5.762 | 4.913 | 6.898 | 2,07 | 0,71 |
| 2005 | 11.800 | 5.711 | 4.912 | 7.142 | 2,07 | 0,69 |
| 2006 | 11.300 | 5.687 | 5.516 | 7.528 | 1,99 | 0,73 |

TRASFERIMENTI PASSIVI - Pari a 35 mgl, riguardano, prevalentemente, le somme dovute all'ex ONPI, agli Istituti di Patronato e assistenza sociale e all'Istituto Italiano di medicina sociale.

SPESE DI AMMINISTRAZIONE - Ammontano a 1,091 mln contro i 1,509 mln del precedente esercizio e rappresentano per:

- 888 mgl la quota parte delle spese dell'Istituto ripartite fra le gestioni amministrate in base ai criteri previsti dal Regolamento di contabilità e per l'esecuzione delle opere, delle forniture e dei servizi dell'Inps;
- 203 mgl i costi netti afferenti la gestione degli immobili cartolarizzati, sostenuti direttamente dall'Istituto o, per suo conto, dalle Società alle quali è stata affidata la gestione tecnico-amministrativa e commerciale degli immobili cartolarizzati. Nella voce in esame sono, altresì, comprese le spese connesse alla vendita dei predetti immobili.

SPESE DI AMMINISTRAZIONE

(in migliaia)

| AGGREGATI | ANNO 2005 | ANNO 2006 |
|---|--------------|------------|
| SPESE PER IL PERSONALE (dirette e indirette) | 486 | 540 |
| SPESE PER SERVIZI AFFIDATI AD ALTRI ENTI: | | |
| - Amministrazione Postale | 22 | 19 |
| - Banche e Uffici C//c postali | 46 | 42 |
| - Altri Enti | 3 | 2 |
| SPESE POSTALI, TELEGRAFICHE E TELEFONICHE | 25 | 16 |
| ILLUMINAZIONE, FORZA MOTRICE, RISCALDAMENTO, PULIZIA, VIGILANZA MANUTENZIONE E ADATTAMENTO STABILI STRUMENTALI | 73 | 49 |
| SPESE PER ACCERTAMENTI SANITARI (dirette) | ... | ... |
| SPESE LEGALI | 394 | 3 |
| SPESE PER I SERVIZI INFORMATICI (comprese quote ammortamento) | 140 | 147 |
| ALTRE SPESE (dirette e indirette) | 169 | 143 |
| TOTALE | 1.358 | 961 |
| Meno: RECUPERI | 110 | 67 |
| Meno: RESIDUI INSUSSISTENTI PASSIVI | 12 | 6 |
| TOTALE NETTO | 1.236 | 888 |

USCITE NON CLASSIFICABILI IN ALTRE VOCI – L'importo di 4 mgli attiene per 3 mgli a uscite diverse, e per 1 mgli al contributo in conto interessi sui mutui concessi ai conduttori per l'acquisto degli immobili dell'Istituto ai sensi dell'art. 6, comma 9, del D.L.vo n. 104/1996.

PERDITA SU INVESTIMENTI PATRIMONIALI DI PERTINENZA DEL FONDO – La gestione degli investimenti patrimoniali del Fondo si chiude con un perdita di 150 mgli (allegato n. 4).

SVALUTAZIONI E DEPREZZAMENTI - L'importo di 79 mgli riguarda, principalmente, l'assegnazione al fondo svalutazione crediti contributivi, allo scopo di adeguarne la consistenza alle nuove percentuali di svalutazione dei crediti contributivi stabilite con determinazione n.1 del Direttore Generale del 14 febbraio 2007, sono state calcolate nelle seguenti misure:

- fino al 31 dicembre 1980, il 91,40%;
- per gli anni 1981-1990, il 90,80%;
- per gli anni 1991-1995, il 88,50%;
- per gli anni 1996-1999, il 70,10%;
- per gli anni 2000-2001, il 49,20%;
- per gli anni 2002-2004 il 27,30%;
- per gli anni 2005-2006, il 9,90%.

- **ONERI TRIBUTARI** – Iscritti per 368 mgli si riferiscono alle ritenute erariali relative agli interessi maturati sul conto vincolato in Tesoreria sulle somme derivanti dalla cartolarizzazione degli immobili e iscritti tra le entrate del Fondo e all'imposta regionale sulle attività produttive.

RISULTATO DI ESERCIZIO - Alla fine del corrente esercizio, il Fondo evidenzia un'eccedenza delle entrate sulle uscite di 1,587 mln. Considerata l'assegnazione di 247 mgli al Fondo di riserva legale effettuata nell'anno, al fine di adeguarne l'ammontare ad una annualità delle pensioni vigenti alla fine dell'anno considerato secondo quanto disposto dall'art. 1 della legge 3 marzo 1987, n.61, l'esercizio si chiude con un avanzo economico di 1,340 mln.

Si riporta di seguito il prospetto illustrativo delle attività, passività e patrimonio netto all'inizio e alla fine dell'anno 2006.

XV LEGISLATURA - DISEGNI DI LEGGE E RELAZIONI - DOCUMENTI

(in migliaia)

| | Stato patrimoniale | | Variazioni |
|--|--------------------|----------------|--------------|
| | al 1° gennaio | al 31 dicembre | |
| ATTIVITA' | | | |
| Credito in c/c con L'INPS..... | 80.638 | 84.471 | 3.833 |
| Quota di partecipazione agli investimenti patrimoniali unitari..... | 9.656 | 7.282 | -2.374 |
| Quota di partecipazione immobili strumentali adibiti ad uffici..... | 38 | 29 | -9 |
| Investimenti presso la Tesoreria derivanti da cessione immobili alla Scip..... | 48.568 | 48.202 | -366 |
| Residui attivi..... | 1.856 | 2.225 | 369 |
| Ratei attivi..... | 775 | 979 | 204 |
| Investimenti mobiliari..... | 2 | 2 | 0 |
| Immobili..... | 105 | 105 | 0 |
| Poste rettificative del passivo..... | 370 | 370 | 0 |
| TOTALE DELLE ATTIVITA' | 142.008 | 143.665 | 1.657 |
| PASSIVITA' | | | |
| Residui passivi..... | 613 | 650 | 37 |
| Ratei passivi..... | 25 | 26 | 1 |
| Debiti bancari e finanziari..... | 3 | 3 | 0 |
| Fondi di accantonamento vari..... | 142 | 142 | 0 |
| Poste rettificative dell'attivo..... | 724 | 755 | 31 |
| TOTALE DELLE PASSIVITA' | 1.507 | 1.576 | 69 |
| PATRIMONIO NETTO ALLA FINE DELL'ANNO | | | |
| Fondo di riserva di cui all'art. 1 della legge 3 marzo 1987, n.61..... | 7.332 | 7.579 | 247 |
| Avanzo patrimoniale..... | 133.169 | 134.510 | 1.341 |
| | 140.501 | 142.089 | 1.588 |

CREDITO IN CONTO CORRENTE CON L'INPS - Ha una consistenza di 84,471 mln e rappresenta le disponibilità finanziarie del Fondo esistenti a fine esercizio nel c/c intrattenuto con l'Istituto.

QUOTA DI PARTECIPAZIONE AGLI INVESTIMENTI PATRIMONIALI UNITARI - Ammonta a 7,282 mln e rappresenta la quota parte di pertinenza del Fondo degli investimenti unitari effettuati dall'Istituto, in base alle disposizioni contenute nel Regolamento di contabilità.

QUOTA DI PARTECIPAZIONE ALL'ACQUISIZIONE DI IMMOBILI STRUMENTALI ADIBITI AD UFFICI - L'importo di 29 mgl rappresenta la quota parte attribuita al Fondo del valore degli immobili strumentali evidenziato nel bilancio dell'Istituto, attribuita al Fondo base ai criteri del vigente Regolamento di contabilità.

INVESTIMENTI PRESSO LA TESORERIA DERIVANTI DA CESSIONE IMMOBILI ALLA SCIP - L'importo di 48,202 mln si riferisce alla quota parte delle somme versate dalla Scip a tutto il 31 dicembre 2006, su un conto corrente vincolato presso la Tesoreria per gli immobili di proprietà cartolarizzati.

RESIDUI ATTIVI - Ammontano a 2,225 mln e risultano così costituiti:

- per 2,110 mln, dai crediti ceduti alla S.C.C.I. S.p.a., compresi quelli per i quali l'Istituto cura la riscossione per conto della società veicolo;
- per 59 mgl dal credito residuo verso la S.C.I.P. a seguito della 1° operazione di cartolarizzazione degli immobili;
- per 56 mgl dai crediti per prestazioni da recuperare.

CREDITO IN CONTO CORRENTE CON L'INPS - Ha una consistenza di 84,471 mln e rappresenta le disponibilità finanziarie del Fondo esistenti a fine esercizio nel c/c intrattenuto con l'Istituto.

QUOTA DI PARTECIPAZIONE AGLI INVESTIMENTI PATRIMONIALI UNITARI - Ammonta a 7,281 mln e rappresenta la quota parte di pertinenza del Fondo degli investimenti unitari effettuati dall'Istituto, in base alle disposizioni contenute nel Regolamento di contabilità.

QUOTA DI PARTECIPAZIONE ALL'ACQUISIZIONE DI IMMOBILI STRUMENTALI ADIBITI AD UFFICI - L'importo di 29 mgl rappresenta la quota parte attribuita al Fondo del valore degli immobili strumentali evidenziato nel bilancio dell'Istituto, attribuita al Fondo base ai criteri del vigente Regolamento di contabilità.

INVESTIMENTI PRESSO LA TESORERIA DERIVANTI DA CESSIONE IMMOBILI ALLA SCIP - L'importo di 48,202 mln si riferisce alla quota parte delle somme versate dalla Scip a tutto il 31 dicembre 2006, su un conto corrente vincolato presso la Tesoreria per gli immobili di proprietà cartolarizzati.

RESIDUI ATTIVI - Ammontano a 2,225 mln e risultano così costituiti:

- per 2,110 mln, dai crediti ceduti alla S.C.C.I. S.p.a., compresi quelli per i quali l'Istituto cura la riscossione per conto della società veicolo;
- per 59 mgl dal credito residuo verso la S.C.I.P. a seguito della 1° operazione di cartolarizzazione degli immobili;
- per 56 mgl dai crediti per prestazioni da recuperare.

RATEI ATTIVI - Ammontano a 978 mgl e riguardano per 360 mgl i contributi per periodi fino al 31 dicembre 2006 relativi a denunce da DM pervenute nell'anno successivo e per 618 mgl gli interessi netti maturati nel secondo semestre 2006 sulle disponibilità presso la Tesoreria Centrale relative alla cessione degli immobili, accreditati nel 2006.

RESIDUI PASSIVI - Iscritti per complessivi 650 mgl, attengono per:

- 208 mgl alle somme rimaste da versare allo Stato e ad altri Enti per contribuzioni dovute per legge;
- 442 mgl per debito verso lo Stato.

FONDI DI ACCANTONAMENTO VARI - Iscritti per 142 mgl riguardano per 59 mgl l'accantonamento del presunto plusvalore derivante dalla cessione degli immobili e per 83 mgl il fondo accantonamento eccedenza contributiva con aliquota del 3,90%.

POSTE RETTIFICATIVE DELL' ATTIVO - Figurano per 755 mgl e si riferiscono per:

- 669 mgl al fondo svalutazione crediti contributivi al fine di adeguarne la consistenza alle percentuali di svalutazione sopra citate;
- 78 mgl al fondo ammortamento immobili al quale viene destinata annualmente la quota di ammortamento pari al 2% del valore degli immobili risultanti all'inizio dell'anno;
- 7 mgl al fondo svalutazione crediti per prestazioni da recuperare;
- 1 mgl al fondo oscillazione titoli.

PATRIMONIO NETTO - Il netto patrimoniale al 31 dicembre 2006 risulta di 142,089 mln ed è costituito dalla consistenza del Fondo di riserva legale pari a 7,579 mln e dall'ammontare dell'avanzo patrimoniale di 134,510 mln.

IL DIRETTORE CENTRALE FINANZA,
CONTABILITA' E BILANCIO

IL DIRETTORE GENERALE

RENDICONTO

XV LEGISLATURA - DISEGNI DI LEGGE E RELAZIONI - DOCUMENTI

**FONDO INTEGRATIVO DELL'ASSICURAZIONE GENERALE OBBLIGATORIA PER L'INVALIDITA', LA VECCHIAIA ED I SUPERSTITI
A FAVORE DEL PERSONALE DIPENDENTE DALLE AZIENDE PRIVATE DEL GAS
STATO PATRIMONIALE AL 31 DICEMBRE 2006**

| ATTIVITA' | CONSISTENZA | | VARIAZIONI |
|---|--------------------|--------------------|------------------|
| | 1° gennaio 2006 | 31 dicembre 2006 | |
| 1 CREDITO IN CONTO CORRENTE CON L'INPS..... | 80.637.522 | 84.471.244 | 3.833.722 |
| 2 QUOTA DI PARTECIPAZIONE AGLI INVESTIMENTI PATRIMONIALI UNITARI..... | 9.656.125 | 7.281.471 | -2.374.654 |
| 3 QUOTA DI PARTECIPAZIONE ALL'ACQUISIZIONE DI IMMOBILI STRUMENTALI ADIBITI AD UFFICI..... | 37.715 | 28.506 | -9.209 |
| 4 INVESTIMENTI PRESSO LA TESORERIA DERIVANTI DA CESSIONE IMMOBILI ALLA SCIP..... | 48.567.691 | 48.201.879 | -365.812 |
| 5 RESIDUI ATTIVI: | 1.855.918 | 2.225.225 | 369.307 |
| Crediti in gestione e garanzia presso la S.C.C.I. S.p.a..... | 1.746.809 | 2.109.529 | 362.720 |
| Credito v/ la SCIP per cessione immobili di pertinenza del Fondo ai sensi dell'art.3 del D.L. n.351/2001 e legge n.410/2001..... | 59.128 | 59.128 | 0 |
| Altri crediti: | | | |
| Crediti per prestazioni da recuperare..... | 49.981 | 56.568 | 6.587 |
| 6 RATEI ATTIVI: | 774.316 | 978.527 | 204.011 |
| Contributi..... | 383.565 | 360.400 | -23.165 |
| Interessi maturati sugli investimenti presso la Tesoreria..... | 390.951 | 618.127 | 227.176 |
| 7 INVESTIMENTI MOBILIARI | 2.337 | 2.337 | 0 |
| 8 IMMOBILI (allegato n. 1)..... | 105.421 | 105.421 | 0 |
| 9 POSTE RETTIFICATIVE DEL PASSIVO | | | |
| Presunta insussistenza del debito verso ex Fondo sociale art. 5, legge n. 903/1965..... | 370.397 | 370.397 | 0 |
| TOTALE DELLE ATTIVITA' | 142.007.642 | 143.665.007 | 1.657.365 |

XV LEGISLATURA - DISEGNI DI LEGGE E RELAZIONI - DOCUMENTI

| PASSIVITA' | CONSISTENZA | | VARIAZIONI |
|---|--------------------|--------------------|------------------|
| | 1° gennaio 2006 | 31 dicembre 2006 | |
| 1 RESIDUI PASSIVI: | 612.899 | 650.252 | 37.353 |
| Debiti verso lo Stato per somme da trasferire ai sensi dell'art. 1 duodecies della legge n. 641/1978..... | 729 | 0 | -729 |
| Debiti verso lo Stato ed altri Enti per contribuzioni..... | 10.082 | 14.762 | 4.680 |
| Debiti per prestazioni..... | 159.191 | 192.593 | 33.402 |
| Debito per contributo verso ex Fondo sociale - art. 3 lett. h, legge n. 903/1965..... | 370.397 | 370.397 | 0 |
| Debito per oneri da cessione..... | 72.500 | 72.500 | 0 |
| 2 RATEI PASSIVI: | | | |
| Pensioni..... | 24.768 | 26.262 | 1.494 |
| 3 DEBITI BANCARI E FINANZIARI: | | | |
| Debiti diversi..... | 2.723 | 2.723 | 0 |
| 4 FONDI DI ACCANTONAMENTI VARI | 141.810 | 141.810 | 0 |
| Fondo accantonamento eccedenza contributiva alliquota 3,90%..... | 82.682 | 82.682 | 0 |
| Fondo accantonamento presunto plus valore da cessione immobil. | 59.128 | 59.128 | 0 |
| 5 POSTE RETTIFICATIVE DELL'ATTIVO | 724.041 | 755.105 | 31.064 |
| Fondo svalutazione crediti per prestazioni da recuperare..... | 6.497 | 7.354 | 857 |
| Fondo oscillazione titoli..... | 467 | 467 | 0 |
| Fondo ammortamento immobili..... | 75.856 | 77.964 | 2.108 |
| Fondo svalutazione crediti contributivi..... | 641.221 | 669.320 | 28.099 |
| TOTALE DELLE PASSIVITA' | 1.506.241 | 1.576.152 | 69.911 |
| 6 FONDO SPECIALE DI RISERVA - ART. 1 LEGGE 3/3/1987, N. 61 | 7.332.019 | 7.578.780 | 246.761 |
| 7 AVANZO PATRIMONIALE | 133.169.382 | 134.510.075 | 1.340.693 |
| TOTALE A PAREGGIO | 142.007.642 | 143.665.007 | 1.657.365 |

XV LEGISLATURA - DISEGNI DI LEGGE E RELAZIONI - DOCUMENTI

| ENTRATE | PREVENTIVO 2006 | | CONSUNTIVO 2006 |
|---|--------------------------------------|-------------------|--------------------|
| | 1 ^a Nota di Variazione | Aggiornato | |
| 1 CONTRIBUTI (allegato n. 2)..... | 4.440.275 | 4.198.665 | 5.538.973 |
| 2 QUOTE DI PARTECIPAZIONE DEGLI ISCRITTI | 0 | 0 | 20.085 |
| 3 POSTE CORRETTIVE E COMPENSATIVE DELLE USCITE: | | | |
| - Recupero di prestazioni..... | 67.179 | 45.145 | 38.365 |
| 4 REDDITI E PROVENTI PATRIMONIALI: | 640 | 401 | 0 |
| - Interessi attivi diversi | 530 | 175 | 0 |
| - Interessi sui c/c postali | 110 | 226 | 0 |
| 5 ENTRATE NON CLASSIFICABILI IN ALTRE VOCI: | 14.897 | 29.406 | 49.700 |
| - Entrate diverse | 8.132 | 9.344 | 17.448 |
| - Ammende, multe e sanzioni civili..... | 6.765 | 20.062 | 30.748 |
| - Recupero contributi conto Interessi mutui art. 6 c. 9 d.lgs. 104/96 | 0 | 0 | 1.504 |
| A - COMPONENTI FINANZIARIE DI PARTE CORRENTE | 4.522.991 | 4.273.617 | 5.647.123 |
| 6 REDDITI E PROVENTI PATRIMONIALI : | 3.693.856 | 3.910.735 | 4.503.563 |
| - Interessi su c/c con l'INPS..... | 2.690.647 | 2.704.510 | 3.297.338 |
| - Interessi maturati su Investimenti presso la Tesoreria derivanti da cessione Immobili alla Sdp..... | 1.003.209 | 1.206.225 | 1.206.225 |
| 7 PROVENTI PER ALIENAZIONE DEL DIRITTO DI OPZIONE SU ACQUISTO AZIONI..... | 0 | 0 | 36 |
| 8 CANONE D'USO NETTO DEGLI IMMOBILI STRUMENTALI ADIBITI AD UFFICI..... | 1.035 | 975 | 1.477 |
| 9 VARIAZIONI PATRIMONIALI STRAORDINARIE: | 0 | 540.666 | 527.523 |
| - Plus Valore ed eccedenza F.do amm.to Immobili ceduti al FIP..... | 0 | 521.430 | 504.070 |
| - Plus Valore immobili ceduti..... | 0 | 796 | 805 |
| - Eccedenza fondo oscillazione titoli | 0 | 4.133 | 5.076 |
| - Plus valore titoli | 0 | 14.307 | 17.572 |
| 10 TRASFERIMENTO DALLA GESTIONE DEGLI INTERVENTI ASSISTENZIALI E DI SOSTEGNO ALLE GESTIONI PREVID. | 33.594 | 47.888 | 537 |
| 11 RECUP. CTR. C\INT. SU MUTUI ACQ. IMMOB. INV. UNITARI | 0 | 0 | 44 |
| 12 PRELIEVI DA ACCANTONAMENTI E FONDI VARI: | 0 | 0 | 49.726 |
| - prelievo dal fondo sval.crediti per prestazioni da recuperare..... | 0 | 0 | 3.333 |
| - Prelievo dal fondo svalutazione crediti contributivi | 0 | 0 | 46.393 |
| 13 STORNO RATEI PASSIVI INIZIALI: | | | |
| - per prestazioni (allegato n.3)..... | 23.441 | 24.768 | 24.768 |
| 14 ATTRIBUZIONE RATEI ATTIVI FINALI: | 865.379 | 856.551 | 978.527 |
| - per contributi (allegato n.2)..... | 499.925 | 358.400 | 360.400 |
| - interessi maturati sugli investimenti presso la Tesoreria..... | 365.454 | 498.151 | 618.127 |
| B - COMPONENTI ECONOMICHE | 4.617.305 | 5.381.583 | 6.086.201 |
| TOTALE DELLE ENTRATE (A + B)..... | 9.140.296 | 9.655.200 | 11.733.324 |
| DISAVANZO ECONOMICO DI ESERCIZIO..... | 903.782 | 912.524 | 0 |
| TOTALE A PAREGGIO..... | 10.044.078 | 10.567.724 | 11.733.324 |

XV LEGISLATURA - DISEGNI DI LEGGE E RELAZIONI - DOCUMENTI

| U S C I T E | PREVENTIVO 2006 | | CONSUNTIVO 2006 |
|---|--------------------------|-------------------|--------------------|
| | 1° Nota di Variazione | Aggiornato | |
| 1 SPESE PER PRESTAZIONI ISTITUZIONALI (allegato n.3)..... | 6.981.273 | 7.007.801 | 7.526.679 |
| 2 TRASFERIMENTI PASSIVI: | 21.411 | 17.083 | 34.476 |
| - Trasferimenti allo Stato delle somme già destinate al soppresso ONPJ art.1 duodecies, legge n.641/1978..... | 12.177 | 9.709 | 19.595 |
| - Istituti di patronato e assistenza sociale | 9.173 | 7.314 | 14.762 |
| - Istituto Italiano di medicina sociale..... | 61 | 60 | 119 |
| 3 ONERI FINANZIARI: | 1.000 | 95.075 | 3.363 |
| - Interessi passivi su prestazioni arretrate..... | 1.000 | 75.000 | 3.363 |
| - Interessi passivi diversi..... | 0 | 0 | 0 |
| - Onere derivante dalla cessione di crediti contributivi di cui all'art. 13 della legge 448/1998 e art. 1 DL 308/1999..... | 0 | 20.075 | 0 |
| 4 POSTE CORRETTIVE E COMPENSATIVE DI ENTRATE: | | | |
| - Rimborso di contributi..... | 35.759 | 10.000 | 6.444 |
| 5 USCITE NON CLASSIFICABILI IN ALTRE VOCI: | 58.361 | 129.124 | 4.107 |
| - Uscite diverse | 3.559 | 9.344 | 2.906 |
| | 54.802 | 119.780 | 1.201 |
| A - COMPONENTI FINANZIARIE DI PARTE CORRENTE | 7.097.804 | 7.259.083 | 7.575.069 |
| 6 SPESE DI AMMINISTRAZIONE | 1.049.946 | 1.010.203 | 888.086 |
| 7 SPESE DI AMMINISTRAZIONE CONNESSE CON LE OPERA- ZIONI DI CARTOLARIZZAZIONE DEGLI IMMOBILI DA REDDITO | 353.940 | 477.978 | 202.748 |
| 8 ONERE PER IL TRASFERIMENTO ALLO STATO DELLE ECONOMIE DERIVANTI DALLA RIDUZIONE DELLE SPESE DI AMMINISTRAZIONI | 0 | 39.743 | 32.116 |
| 9 PERDITA SU INVESTIMENTI PATRIMONIALI DI PERTINENZA DEL FONDO (allegato n.4)..... | 67.000 | 65.609 | 150.426 |
| 10 VARIAZIONI PATRIMONIALI STRAORDINARIE: | 0 | 0 | 49.727 |
| - Inesigibilità di crediti per prestazioni da recuperare..... | 0 | 0 | 3.333 |
| - Eliminaz.ne res. att. per irrecup. o insuss. Cred. Contrib. v/aziende | 0 | 0 | 46.394 |
| 11 ONERI TRIBUTARI..... | 305.578 | 349.213 | 368.182 |
| 12 TRASFERIMENTI AD ALTRE GESTIONI DELL'INPS: | | | |
| - Contributo in c/ interessi sui mutui concessi agli inquilini..... | 0 | 4.300 | 56 |
| 13 SVALUTAZIONI E DEPREZZAMENTI: | 112.327 | 195.223 | 78.681 |
| - Assegnazione al Fondo svalutazione crediti contributivi..... | 112.327 | 195.223 | 74.492 |
| - Assegnazione al Fondo svalutazione crediti per prestazioni da recuperare..... | 0 | 0 | 4.189 |
| 14 QUOTA AMMORTAMENTO COSTI PLURIENNALI..... | 0 | 0 | 0 |
| 15 STORNO RATEI ATTIVI INIZIALI: | 946.588 | 774.516 | 774.516 |
| - Per contributi | 579.700 | 383.565 | 383.565 |
| - Interessi maturati sugli investimenti presso la Tesoreria..... | 366.888 | 390.951 | 390.951 |
| 16 ATTRIBUZIONE RATEI PASSIVI FINALI: | | | |
| - Per prestazioni (allegato n.3)..... | 9.880 | 17.110 | 26.262 |
| B - COMPONENTI ECONOMICHE | 2.845.259 | 2.933.895 | 2.570.800 |
| TOTALE DELLE USCITE (A + B)..... | 9.943.063 | 10.192.978 | 10.145.869 |
| 17 ASSEGNAZIONE AL FONDO DI RISERVA LEGALE DI CUI ALL'ART.1 DELLA LEGGE N. 61\1987..... | 101.015 | 374.746 | 246.761 |
| 18 AVANZO ECONOMICO DELL' ESERCIZIO | 0 | 0 | 1.340.694 |
| TOTALE A PAREGGIO..... | 10.044.078 | 10.567.724 | 11.733.324 |

ALLEGATI

Allegato n.1

I M M O B I L I

| DESCRIZIONE | CONSISTENZA AL 01/01/2006 | AUMENTI INVIM | DIMINUZIONI | VARIAZIONI DERIVANTI DA CAMBIAMENTI DI DESTINAZIONE | CONSISTENZA AL 31/12/2006 | QUOTA AMMORTIZZATA AL 31/12/2006 |
|---|---------------------------------|------------------|-------------|--|---------------------------------|---|
| IMMOBILI DA REDDITO | | | | | | |
| Roma - Via Borsi, 11..... | 31.005 | 0 | 0 | 0 | 31.005 | 620 |
| IMMOBILI STRUMENTALI ADIBITI AD UFFICI | | | | | | |
| Roma - Via Borsi, 11..... | 74.416 | 0 | 0 | 0 | 74.416 | 1.488 |
| TOTALE | 105.421 | 0 | 0 | 0 | 105.421 | 2.108 |

Allegato n.2

CONTRIBUTI A CARICO DEI DATORI DI LAVORO

| DESCRIZIONE | PREVENTIVO 2006 | | CONSUNTIVO 2006 | | | |
|----------------------|---|---------------------------------------|---------------------|-------------------------------------|------------------------------------|---|
| | 1ª Nota di Variazione (dato economico) (1) | Aggiornato (dato economico) (2) | Accertati (3) | meno: rateo al 31.12.2005 (4) | più: rateo al 31.12.2006 (5) | Totale (dato economico) (3-4+5)=(6) |
| Contributi..... | 4.216.000,00 | 4.029.000,00 | 5.538.973,36 | 383.565,00 | 360.400,00 | 5.515.808,36 |
| Contributi volontari | 144.500,00 | 144.500,00 | 0,00 | 0,00 | 0,00 | 0,00 |
| TOTALE..... | 4.360.500,00 | 4.173.500,00 | 5.538.973,36 | 383.565,00 | 360.400,00 | 5.515.808,36 |

Allegato n.3

SPESE PER PRESTAZIONI ISTITUZIONALI

| DESCRIZIONE | PREVENTIVO 2006 | | CONSUNTIVO 2006 | | | |
|--|--|---------------------------------|------------------|-------------------------------|------------------------------|-------------------------------------|
| | 1ª Nota di Variazione (dato economico) (1) | Aggiornato (dato economico) (2) | Impegnate (3) | meno: rateo al 31.12.2005 (4) | più: rateo al 31.12.2006 (5) | Totale (dato economico) (3-4+5)=(6) |
| RATE COMPLESSIVE LORDE DI PENSIONE..... | 7.854.760 | 7.892.043 | 8.418.579 | 24.768 | 26.262 | 8.420.073 |
| a detrarre: | | | | | | |
| - oneri per i miglioramenti di cui all'art. 2 bis, comma 1, della legge n. 59/1991..... | 831.200 | 835.300 | 835.300 | 0 | 0 | 835.300 |
| - maggiore onere per perequazione rate di pensione dal 1° gennaio 1994 - art.11 - comma 5° - legge n.537/1993..... | 13.400 | 13.500 | 13.500 | 0 | 0 | 13.500 |
| - modifica perequazione automatica art.69, comma 1, legge n.388/2000 | 45.100 | 43.100 | 43.100 | 0 | 0 | 43.100 |
| TOTALE DELLE DETRAZIONI..... | 890.700 | 891.900 | 891.900 | 0 | 0 | 891.900 |
| RATE DI PENSIONE A CARICO DEL FONDO..... | 6.964.060 | 7.000.143 | 7.526.679 | 24.768 | 26.262 | 7.528.173 |

INVESTIMENTI PATRIMONIALI DI PERTINENZA DEL FONDO

GESTIONE IMMOBILIARE

Allegato n. 4

| | Preventivo 2006 | | CONSUNTIVO |
|---|--------------------------|----------------|-----------------|
| | 1° Nota di Variazione | Aggiornato | 2006 |
| ENTRATE: | | | |
| Affitti..... | 65.000 | 70.000 | 63.103 |
| Recupero spese di gestione (spese di custodia e spese varie)..... | 7.000 | 15.000 | 9.770 |
| Canone figurativo degli immobili strumentali..... | 3.830 | 3.830 | 4.359 |
| Entrate varie..... | 0 | 5.000 | 309 |
| Prelievo dal fondo imposte..... | 0 | 0 | 0 |
| TOTALE DELLE ENTRATE..... | 75.830 | 93.830 | 77.541 |
| USCITE: | | | |
| Spese di manutenzione..... | 31.000 | 51.000 | 4.771 |
| Spese di gestione..... | 18.051 | 13.051 | 9.230 |
| Spese di amministrazione..... | 11.077 | 10.707 | 10.536 |
| Spese di assicurazione..... | 1.500 | 921 | 238 |
| Imposta comunale sugli immobili..... | 8.000 | 10.000 | 8.769 |
| Imposte e tasse (IRAP)..... | 1.377 | 349 | 449 |
| Imposte e tasse - assegnazione al fondo..... | 24.721 | 18.333 | 14.938 |
| Ammortamento manutenzione straordinaria | 3.440 | 1.044 | 1.044 |
| Ammortamento immobili - accantonamento dell'anno..... | 2.108 | 2.108 | 2.108 |
| Compensi alla società di gestione del patrimonio immobiliare da reddito..... | 31.555 | 31.555 | 31.555 |
| Spese varie..... | 10.000 | 20.000 | 143.948 |
| Oneri per il trasferimento allo Stato delle economie derivanti dalla riduzione delle spese di amministrazione | 0 | 370 | 381 |
| TOTALE DELLE USCITE..... | 142.829 | 159.438 | 227.967 |
| UTILE (+) PERDITA (-)..... | -66.999 | -65.608 | -150.426 |

A P P E N D I C E

EVOLUZIONE NORMATIVA E LEGISLATIVA

Si citano brevemente i provvedimenti che hanno avuto effetti sul Fondo integrativo dell'assicurazione generale obbligatoria per l'invalidità, la vecchiaia ed i superstiti a favore del personale dipendente dalle aziende private del gas nell'anno 2006.

In materia di benefici pensionistici per esposizione all'amianto si cita il decreto 27 ottobre 2004, pubblicato sulla Gazzetta Ufficiale n. 295 del 17 dicembre 2004, del Ministro del lavoro e delle politiche sociali, di concerto con il Ministro dell'economia e delle finanze, riguardante "Attuazione dell'articolo 47 del decreto-legge 30 settembre 2003, n.269, convertito, con modificazioni, nella legge 24 novembre 2003, n.326. Benefici previdenziali per i lavoratori esposti all'amianto".

Il decreto in esame, operando un raccordo tra le disposizioni contenute nell'articolo 47 della legge n.326 e quelle introdotte dall'articolo 3, comma 132, della legge 24 dicembre 2003, n.350, delinea le modalità di riconoscimento dei benefici pensionistici per lavoro svolto con esposizione all'amianto da parte degli Enti previdenziali erogatori delle prestazioni pensionistiche.

Il citato decreto, sulla base del combinato disposto della normativa sopra richiamata, prevede che hanno diritto ai benefici secondo la nuova disciplina, consistente nella moltiplicazione del periodo di esposizione per il coefficiente di 1,25 ai soli fini dell'importo della prestazione pensionistica, i lavoratori che hanno svolto per un periodo non inferiore a dieci anni, alla data del 2 ottobre 2003, attività con esposizione all'amianto per periodi lavorativi non soggetti all'assicurazione obbligatoria contro gli infortuni sul lavoro e le malattie professionali gestita dall'INAIL.

Nel contempo, lo stesso decreto dispone che hanno diritto ai benefici pensionistici secondo le previgenti disposizioni, consistente nella moltiplicazione del periodo di esposizione all'amianto per il coefficiente di 1,5, sia ai fini del conseguimento del diritto a pensione, sia ai fini della determinazione del relativo importo, i lavoratori che, alla medesima data del 2 ottobre 2003, sono stati esposti, per un periodo superiore a dieci anni all'amianto, per periodi lavorativi soggetti all'assicurazione obbligatoria contro gli infortuni sul lavoro e le malattie professionali gestita dall'INAIL.

La legge 23 agosto 2004, n. 243, recante "Norme in materia pensionistica e deleghe al Governo nel settore della previdenza pubblica, per il sostegno alla previdenza complementare e all'occupazione stabile e per il riordino degli enti di previdenza e assistenza obbligatoria", ha introdotto modifiche normative in materia di requisiti per il diritto al pensionamento di anzianità con effetto dal 1° gennaio 2008.

Ai fini dei riflessi finanziari per l'anno 2006 sulla gestione del fondo di previdenza gasisti, la stessa legge all'articolo 1, commi da 12 a 17, detta una nuova disciplina volta ad incentivare il posticipo del pensionamento di anzianità

dei lavoratori dipendenti del settore privato.

In particolare, il comma 12 stabilisce che i predetti lavoratori, che abbiano maturato i requisiti minimi indicati alle tabelle di cui all'articolo 59, commi 6 e 7, della legge 27 dicembre 1997, n. 449, per l'accesso al pensionamento di anzianità, per il periodo 2004/2007, possono esercitare la facoltà di rinuncia all'accredito contributivo relativo all'assicurazione generale obbligatoria per l'invalidità, la vecchiaia ed i superstiti dei lavoratori dipendenti ed alle forme sostitutive della medesima. A seguito dell'esercizio di tale facoltà viene meno, da parte del datore di lavoro, l'obbligo di versamento contributivo alle forme assicurative, a decorrere dalla prima scadenza utile per il pensionamento prevista dalla normativa previgente alla legge n. 243 del 2004.

L'importo dei contributi non versati deve essere interamente corrisposto al lavoratore entro il mese successivo al periodo di paga cui si riferiscono.

Con decreto 6 ottobre 2004, il Ministro del lavoro e delle politiche sociali, di concerto con il Ministro dell'economia e delle finanze, ha dato attuazione alla normativa sull'incentivo per il posticipo del pensionamento.

La legge 3 agosto 2004, n.206, reca " Nuove norme in favore delle vittime del terrorismo e delle strage di tale matrice".

I benefici previsti dalla citata legge si applicano alle vittime di eventi terroristici verificatisi sul territorio nazionale dal 1° gennaio 1961 e dal 1° gennaio 2003 per eventi accaduti al di fuori del territorio nazionale.

In applicazione dell'articolo 1, comma 1 sono destinatari dei benefici pensionistici introdotti dalla legge n.206 del 2004 la generalità dei lavoratori dipendenti ed autonomi, in possesso della cittadinanza italiana al momento dell'evento, indipendentemente dal regime assicurativo cui sono iscritti e che risultino vittime di eventi terroristici verificatisi sul territorio italiano o all'estero, nei periodi indicati al paragrafo precedente.

L'articolo 2, comma 1, dispone che "ai fini della liquidazione della pensione e dell'indennità di fine rapporto o altro trattamento equipollente a chiunque subisca o abbia subito un'invalidità permanente di qualsiasi entità e grado in conseguenza di atti di terrorismo e delle stragi di tale matrice, nonché alle vedove e agli orfani, si applica l'articolo 2 della legge 24 maggio 1970, n.336 e successive modificazioni".

L'articolo 3 dispone che " a tutti coloro che hanno subito un'invalidità permanente inferiore all'80 per cento della capacità lavorativa, causata da atti di terrorismo e dalle stragi di tale matrice, è riconosciuto un aumento figurativo di dieci anni di versamenti contributivi utili ad aumentare, per una pari durata, l'anzianità pensionistica maturata, la misura della pensione, nonché il trattamento di fine rapporto o altro trattamento equipollente".

L'articolo 4, comma 1, stabilisce che "coloro che hanno subito un'invalidità permanente pari o superiore all'80 per cento della capacità lavorativa, causata

da atti di terrorismo, sono equiparati ad ogni effetto di legge ai grandi invalidi di guerra di cui all'articolo 14 del testo unico di cui al decreto del Presidente della Repubblica 23 dicembre 1978, n.915.

In materia di perequazione automatica delle pensioni il decreto 20 novembre 2006, emanato da Ministro dell'Economia e delle finanze di concerto con il Ministro del Lavoro e delle politiche sociali, ha determinato nella misura del 1,7 per cento l'aumento di perequazione automatica per l'anno 2006..

**FONDO SPECIALE PER I TRATTAMENTI
PENSIONISTICI A FAVORE DEL PERSONALE
DELLE FERROVIE DELLO STATO SPA
ART.43 DELLA LEGGE 23/12/1999, N.488**

RENDICONTO 2006

RELAZIONE DEL DIRETTORE GENERALE

Il bilancio consuntivo dell'anno 2006 del Fondo speciale per i trattamenti pensionistici a favore del personale della Ferrovie dello Stato s.p.a. si riassume in:

- ❖ 4.576 mln. di ENTRATE

- ❖ 4.576 mln. di USCITE

- ❖ 1 mln. di AVANZO PATRIMONIALE

Prima di procedere alla illustrazione delle principali poste del bilancio si riportano, nel prospetto che segue, in forma aggregata, i dati relativi:

- ai valori economici delle entrate e delle uscite del 2006 raffrontati con i corrispondenti dati ipotizzati per lo stesso anno (previsioni originarie ed aggiornate), nonché con quelli accertati nel consuntivo 2005;

- la situazione patrimoniale risultante all'inizio e alla fine dell'esercizio in esame.

XV LEGISLATURA - DISEGNI DI LEGGE E RELAZIONI - DOCUMENTI

| | RENDICONTO 2005 | PREVENTIVO 2006 | | RENDICONTO 2006 |
|---|--------------------|--------------------------|--------------|--------------------|
| | | 1^ NOTA DI VARIAZIONE | AGGIORNATO | |
| 1 AVANZO PATRIMONIALE ALL'1.1..... | 1 | 1 | 1 | 1 |
| 2 ENTRATE | | | | |
| - Contributi a carico dei datori di lavoro e dei lavoratori..... | 1.024 | 929 | 988 | 979 |
| - Quote di partecipazione degli iscritti..... | 2 | 3 | 2 | 5 |
| - Trasferimenti da altri Enti del settore pubblico..... | (...) | (...) | (...) | (...) |
| - Poste correttive e compensative di spese..... | 23 | 28 | 22 | 39 |
| - Trasferimenti da altre gestioni dell'INPS..... | 11 | 9 | 9 | 12 |
| - Trasferimenti dalla GIAS..... | 3.582 | 3.545 | 3.520 | 3.330 |
| - Entrate non classificabili in altre voci..... | (...) | (...) | (...) | 211 |
| - Variazioni patrimoniali straordinarie..... | (...) | - | - | (...) |
| - Canone d'uso netto degli immobili stru- mentalmente adibiti ad uffici..... | (...) | (...) | (...) | (...) |
| - Eliminazione residui passivi..... | (...) | - | - | (...) |
| - Prelievo dal fondo svalutazione crediti per prestazioni da recuperare | - | - | - | (...) |
| TOTALE DELLE ENTRATE..... | 4.642 | 4.514 | 4.541 | 4.576 |
| 3 USCITE | | | | |
| - Spese per prestazioni istituzionali..... | 4.585 | 4.480 | 4.488 | 4.512 |
| - Trasferimenti passivi..... | 2 | 3 | 3 | 3 |
| - Poste correttive delle entrate correnti..... | 14 | (...) | 15 | 17 |
| - Oneri finanziari..... | 2 | 2 | 2 | 2 |
| - Uscite non classificabili in altre voci..... | (...) | (...) | (...) | (...) |
| - Trasferimento ad altre Gestioni dell'INPS..... | 7 | 6 | 9 | 9 |
| - Spese di amministrazione..... | 4 | 4 | 4 | 5 |
| - Trasferimento allo Stato delle economie di bilancio per riduzione spese d'amministrazione..... | - | - | (...) | (...) |
| - Interessi passivi sul c/c con l'INPS..... | 26 | 19 | 19 | 25 |
| - Oneri tributari..... | (...) | (...) | (...) | (...) |
| - Variazioni patrimoniali straordinarie..... | (...) | - | - | (...) |
| - Svalutazioni e deprezzamenti..... | 2 | (...) | 1 | 3 |
| TOTALE DELLE USCITE..... | 4.642 | 4.514 | 4.541 | 4.576 |
| AVANZO PATRIMONIALE AL 31.12..... | 1 | 1 | 1 | 1 |

(...) Dato inferiore al milione

Passando al commento delle principali voci di entrata e di spesa che compongono il bilancio, si illustra quanto segue.

Contributi a carico dei datori di lavoro e degli iscritti – Il gettito contributivo, per l'anno 2006, ammonta a 979 mln. contro i 1.024 mln. del 2005, e sono da riferire:

- per 975 mln. ai contributi versati dalle Ferrovie dello Stato S.p.A., dalle varie società nate dallo scorporo di alcune attività dalla predetta azienda, e dalle aziende con dipendenti che hanno conservato l'iscrizione al Fondo speciale FS;
- per 4 mln. ai contributi dovuti per il personale transitato dalle FS all'Istituto;

Il numero di iscritti alla fine del 2006 è di 78.275 comprensivi dei dipendenti transitati presso l'INPS (89.255 alla fine del 2005);

Quote di partecipazione degli iscritti – Iscritte per 5 mln. (2 mln. nell'anno 2005) e si riferiscono:

- per 4 mln. al riscatto di periodi scoperti da assicurazione;
- per 1 mln. ai proventi derivanti dal divieto di cumulo tra pensione e retribuzione nonché ai versamenti effettuati per l'accesso al regime di totale cumulabilità tra pensione di anzianità e redditi da lavoro ai sensi dell'art. 44, commi 2 e 3, della legge n. 289/2002.

Poste correttive e compensative di spese correnti – Ammontano a 39 mln., si riferiscono sia al recupero di prestazioni indebite, che al riaccredito, da parte delle poste e delle banche, di prestazioni disposte per le quali non è andato a buon fine il pagamento.

Trasferimenti da altre Gestioni dell'INPS – Ammontano a 12 mln. (11 mln. nel 2005) e si riferiscono a valori trasferiti per ricongiunzioni, ai sensi dell'art. 2 della legge n. 29/1979.

Trasferimento dalla Gestione degli interventi assistenziali e di sostegno alle gestioni previdenziali – Pari a 3.330 mln. (3.582 mln. nel 2005), deriva dalla differenza tra le uscite e le entrate dell'anno, e rappresenta la somma a carico dello Stato per la copertura dello squilibrio gestionale ai sensi dell'art. 210, ultimo comma, primo periodo, del Testo Unico approvato con D.P.R. 29 dicembre 1973, n.1092.

Spese per prestazioni istituzionali – Ammontano a 4.512 mln. rispetto ai 4.585 mln. del 2005.

Gli oneri pensionistici a carico del Fondo sono al netto della maggiore perequazione automatica delle pensioni di cui all'art 69, comma 1 e 2, della legge n. 388/2000 e della somma aggiuntiva di cui all'art. 70, comma 8 della legge n. 388/2000. Detti oneri - pari a 16 mln. - sono stati assunti direttamente a carico dello Stato "con specifici finanziamenti", e, conseguentemente, esposti nelle prestazioni del bilancio della Gestione degli interventi assistenziali e di sostegno alla gestioni previdenziali.

Nel prospetto che segue sono riportati i dati relativi al tipo, al numero, all'importo annuo complessivo e medio delle pensioni corrisposte negli anni 2005 e 2006.

**NUMERO, IMPORTO ANNUO E MEDIO DELLE PENSIONI IN CORSO DI
PAGAMENTO ALLA FINE DEGLI ANNI 2005 E 2006 (*)**

| Categoria | Numero (a) | Importo complessivo annuo | Importo medio annuo |
|------------------|----------------|------------------------------|------------------------|
| ANNO 2005 | | | |
| Dirette | 167.967 | 3.480.299.571,35 | 20.712,14 |
| Reversibili | 77.351 | 949.598.073,81 | 12.276,48 |
| Totale | 245.318 | 4.429.897.645,16 | 18.057,78 |
| ANNO 2006 | | | |
| Dirette | 165.393 | 3.511.639.469,23 | 21.232,09 |
| Reversibili | 76.587 | 950.555.840,45 | 12.411,45 |
| Totale | 241.980 | 4.462.195.309,68 | 18.440,35 |

(*) al netto delle pensioni degli Assuntori Ferroviari che sono a carico della Ferrovie dello Stato Spa (n. 83 di cui n. 21 di vecchiaia e n. 62 ai superstiti).

(a) Nei dati della tabella si è tenuto conto di un rateo totale di 7.587.775 euro composto da:

- 751 pensioni giacenti al 31/12/2006 di cui: n. 420 di vecchiaia, 15 d'invalidità e n. 316 di reversibilità.

Trasferimenti passivi - Pari a 3 mln. si riferiscono alle contribuzioni che il Fondo deve pagare allo Stato e all'Istituto di medicina sociale, sul gettito dei contributi riscossi, rispettivamente per il finanziamento degli Istituti di Patronato ed Assistenza Sociale e all'Istituto Italiano di medicina sociale stesso.

Oneri finanziari – Ammontano a 2 mln. e riguardano gli interessi passivi pagati per il ritardo nella liquidazione delle prestazioni a carico del Fondo.

Trasferimenti ad altre gestioni – Ammontano a 9 mln. e si riferiscono:

- per 4 mln. ai contributi assicurativi, a carico del Fondo Speciale per la doppia assicurazione del personale navigante di ruolo "da data anteriore al 1.9.1984", destinati al Fondo pensioni lavoratori dipendenti, ai sensi dell'art. 41 della legge n. 413/1984. Il trasferimento è stato determinato sulla scorta della comunicazione delle Ferrovie dello Stato spa inerente alle retribuzioni del suddetto personale;
- per 5 mln. al trasferimento di contributi ad altri fondi amministrati dell'Istituto.

Spese di amministrazione – Quantificate in 5 mln., sono al netto dell'onere relativo al personale trasferito all'INPS per il quale è previsto un apporto annuo dello Stato, e rappresentano la quota parte delle spese di amministrazione complessive dell'Istituto, attribuite al Fondo per lo svolgimento dei compiti istituzionali in base ai criteri previsti dal vigente "Regolamento di contabilità e per l'esecuzione delle opere, delle forniture e dei servizi dell'INPS".

Nella tabella che segue si fornisce l'analisi, per grandi aggregati, delle spese sostenute negli anni 2005 e 2006.

SPESE DI AMMINISTRAZIONE

(In migliaia di euro)

| AGGREGATI | CONSUNTIVO 2005 | CONSUNTIVO 2006 |
|--|--------------------|--------------------|
| Spese per il personale | 8.740 | 9.474 |
| Spese per servizi affidati ad altri Enti: | | |
| - Amministrazione Postale | 1.361 | 1.182 |
| - Banche e Uffici c/c postali | 1.816 | 1.571 |
| Spese postali, telegrafiche e telefoniche | 284 | 271 |
| Illuminazione, forza motrice, riscaldamento, pulizia, vigilanza, manutenzione e adattamento stabili strumentali | 823 | 826 |
| Spese per accertamenti sanitari | 2 | 3 |
| Spese per servizi informatici e ammortamento apparecchiature informatiche | 656 | 610 |
| Altre spese | 1.671 | 1.832 |
| TOTALE | 15.353 | 15.769 |
| Meno :Recuperi | 11.090 | 11.107 |
| Meno : Residui insussistenti passivi | 74 | 56 |
| TOTALE NETTO | 4.189 | 4.606 |

Interessi passivi sul c/c con l'INPS - Iscritti per 25 mln. (26 mln. nel 2005), rappresentano la remunerazione dovuta da parte del Fondo speciale (nella misura del 3,858% stabilita nella Delibera n. 73 del Consiglio d'Amministrazione del 13 giugno 2007) alle Gestioni attive per le anticipazioni ricevute nel corso del 2006.

Trasferimento allo Stato delle economie derivanti dalla riduzione delle spese di amministrazione.

Pari a 0,2 mln., rappresenta l'onere per il trasferimento allo Stato delle economie derivanti dalla riduzione degli stanziamenti relativi alle spese di amministrazione, determinato in seguito all'applicazione dell'art. 1, comma 48, della legge n.266/2005 e dell'art. 22 della legge n.248/2006.

Risultato di esercizio – In relazione alla integrale copertura da parte dello Stato dello squilibrio gestionale pari a 3.330 mln. (3.582. mln. nel 2005), il risultato di esercizio risulta pari a zero.

STATO PATRIMONIALE

Le componenti patrimoniali della Gestione esistenti al 1° gennaio ed al 31 dicembre sono evidenziate per grandi aggregati nel prospetto che segue:

(In milioni)

| | Situazione al 1° Gennaio | Situazione al 31 Dicembre | Differenze |
|--|-----------------------------|---------------------------------|------------|
| ATTIVITA' | | | |
| Quota di partecipazione all'acquisizione di immobili strumentali adibiti ad uffici | (...) | (...) | (...) |
| Residui attivi | 11 | 20 | 9 |
| Ratei attivi | 130 | 124 | -6 |
| TOTALE ATTIVITA' | 141 | 144 | 3 |
| PASSIVITA' | | | |
| Debito in c/c | 26 | 9 | -17 |
| Residui passivi | 99 | 119 | 20 |
| Poste rettificative dell'attivo | 4 | 7 | 3 |
| Ratei passivi | 11 | 8 | -3 |
| TOTALE PASSIVITA' | 140 | 143 | 3 |
| AVANZO PATRIMONIALE | 1 | 1 | - |
| TOTALE A PAREGGIO | 141 | 144 | 3 |

(..) Importo inferiore al milione

Con riferimento alle voci più significative si osserva quanto segue:

Residui attivi - Ammontano a 20 mln. e riguardano i crediti per prestazioni indebite da recuperare.

Ratei attivi - Inseriti per 124 mln. corrispondono ai contributi dovuti per il mese di dicembre che avranno manifestazione finanziaria nell'esercizio successivo.

Debito in conto corrente con l'INPS. Ammonta a 9 mln.; rappresenta il debito per il fabbisogno finanziario della gestione, anticipato dall'Istituto tramite un rapporto di conto corrente, utilizzando le disponibilità liquide delle gestioni attive.

Residui passivi - Iscritti per complessivi 119 mln., attengono per :

- 117 mln. al debito per prestazioni istituzionali;
- 2 mln. al debito per il trasferimento dei contributi dovuti per legge all'IPAS.

Poste rettificative dell'attivo - Quantificati in 7 mln., si riferiscono agli importi accantonati al fondo svalutazione crediti per prestazioni da recuperare.

Ratei passivi - Determinati in 8 mln., si riferiscono alla stima dell'onere relativo alle domande di pensione giacenti al 31 dicembre 2006 che verranno liquidate nel 2007.

Avanzo patrimoniale - Tenuto conto che l'eccedenza delle uscite sulle entrate trova copertura nel trasferimento di pari importo da parte delle Gestione degli interventi assistenziali e di sostegno alle gestioni previdenziali, l'avanzo patrimoniale al 31 dicembre 2006 è pari a 1 mln. ed è invariato rispetto a quello dell'anno precedente.

IL DIRETTORE CENTRALE
FINANZA CONTABILITA' E BILANCIO

Rionanti

IL DIRETTORE GENERALE

[Handwritten signature]

26 LUG. 2007

RENDICONTO

**FONDO SPECIALE PER I TRATTAMENTI PENSIONISTICI A FAVORE DEL PERSONALE
DELLE FERROVIE DELLO STATO SPA ART. 43 DELLA LEGGE 23 DICEMBRE 1999, N.488**

**SITUAZIONE PATRIMONIALE AL 31 DICEMBRE 2006
ATTIVITA'**

| | ATTIVITA' | CONSISTENZA AL | | VARIAZIONI |
|---|---|----------------|------------------|---------------|
| | | 1 GENNAIO 2006 | 31 DICEMBRE 2006 | |
| 1 | QUOTA DI PARTECIPAZIONE ALL'ACQUISIZIONE DEGLI IMMOBILI STRUMENTALI ADIBITI AD UFFICI..... | 127.772,78 | 120.366,16 | -7.406,62 |
| 2 | RESIDUI ATTIVI: | | | |
| | Crediti per contributi a carico dei datori di lavoro e degli iscritti: | | | |
| | Crediti per quote di partecipazione degli iscritti: | | | |
| | - Crediti verso la Ferrovie dello Stato spa per valori di riscatto diversi a carico degli iscritti trattenute sulle retribuzioni..... | 244.935,83 | 35.009,48 | -209.926,35 |
| | Crediti per prestazioni da recuperare: | 10.996.474,58 | 19.468.127,47 | 8.471.652,89 |
| | - per rate di pensioni erogate dall'INPS..... | 10.937.058,05 | 19.449.901,12 | 8.512.843,07 |
| | - per quota parte degli assegni delle ex Sudbahn e Staatbahn da recuperare a carico FFSS spa..... | 59.416,53 | 18.226,35 | -41.190,18 |
| | TOTALE DEI RESIDUI ATTIVI..... | 11.241.410,41 | 19.503.136,95 | 8.261.726,54 |
| 3 | RATEI ATTIVI | | | |
| | - per contributi a carico dei datori di lavoro e/o degli iscritti | 129.971.917,73 | 124.464.051,00 | -5.507.866,73 |
| | TOTALE DELLE ATTIVITA'..... | 141.341.100,92 | 144.087.554,11 | 2.746.453,19 |

**FONDO SPECIALE PER I TRATTAMENTI PENSIONISTICI A FAVORE DEL PERSONALE
DELLE FERROVIE DELLO STATO SPA ART. 43 DELLA LEGGE 23 DICEMBRE 1999, N.488**

**SITUAZIONE PATRIMONIALE AL 31 DICEMBRE 2006
PASSIVITA'**

| PASSIVITA' | | | | VARIAZIONI |
|------------|--|------------------|------------------|----------------|
| | | 31 DICEMBRE 2005 | 31 DICEMBRE 2006 | |
| 1 | DEBITO IN C/C CON L'INPS..... | 26.094.798,17 | 9.279.397,07 | -16.815.401,10 |
| 2 | RESIDUI PASSIVI: | | | |
| | Debito per prestazioni istituzionali: | 97.131.410,96 | 116.610.554,40 | 19.479.143,44 |
| | - per rate di pensione..... | 97.130.108,21 | 116.609.251,65 | 19.479.143,44 |
| | - Debiti verso il Ministero del Tesoro del soppresso Fondo pensioni personale della Ferrovie dello Stato spa per prestazioni pensionistiche..... | 1.302,75 | 1.302,75 | - |
| | Debito per trasferimenti passivi: | | | |
| | - verso IPAS per contribuzioni..... | 2.252.019,61 | 2.186.509,23 | -65.510,38 |
| | TOTALE RESIDUI PASSIVI..... | 99.383.430,57 | 118.797.063,63 | 19.413.633,06 |
| 3 | POSTE RETTIFICATIVE DELL'ATTIVO | | | |
| | - Fondo svalutazione crediti per prestazioni da recuperare..... | 4.374.823,22 | 7.779.960,45 | 3.405.137,23 |
| 4 | RATEI PASSIVI | | | |
| | - per rate di pensione..... | 10.844.691,00 | 7.587.775,00 | -3.256.916,00 |
| | TOTALE DELLE PASSIVITA'..... | 140.697.742,96 | 143.444.196,15 | 2.746.453,19 |
| 5 | AVANZO PATRIMONIALE..... | 643.357,96 | 643.357,96 | - |
| | TOTALE A PAREGGIO..... | 141.341.100,92 | 144.087.554,11 | 2.746.453,19 |

I SINDACI

Michele Pisanello - Ludovico Anselmi- Daniela Carlà
Carlo Conte - Emanuele Sferra

IL PRESIDENTE

GIAN PAOLO SASSI

XV LEGISLATURA - DISEGNI DI LEGGE E RELAZIONI - DOCUMENTI

**FONDO SPECIALE PER I TRATTAMENTI PENSIONISTICI A FAVORE DEL PERSONALE
DELLE FERROVIE DELLO STATO SPA ART. 43 DELLA LEGGE 23 DICEMBRE 1999, N.488**

**BILANCIO CONSUNTIVO ECONOMICO DELL'ANNO 2006
ENTRATE**

| | ENTRATE | 1^ NOTA DI VARIAZIONE 2006 | PREVENTIVO AGGIORNATO 2006 | RENDICONTO 2006 |
|----|---|----------------------------------|----------------------------------|-------------------------|
| 1 | CONTRIBUTI A CARICO DEI DATORI DI LAVORO E/O LAVORATORI (all.1)..... | 932.083.997,00 | 999.838.460,00 | 984.137.412,96 |
| 2 | QUOTE DI PARTECIPAZIONE DEGLI ISCRITTI (all.2) | 3.301.340,00 | 2.053.006,00 | 5.070.321,30 |
| 3 | TRASFERIMENTI DA PARTE DI ALTRI ENTI DEL SETTORE PUBBLICO - per la copertura di periodi assicurativi..... | 70.000,00 | 57.370,00 | 48.470,14 |
| 4 | POSTE CORRETTIVE E COMPENSATIVE DI SPESE CORRENTI - recuperi di prestazioni..... | 27.790.676,00 | 22.062.629,00 | 39.512.545,48 |
| 5 | ENTRATE NON CLASSIFICABILI IN ALTRE VOCI: - interessi di dilazione..... | 21.235,00 | 26.627,00 | 210.888.843,95 |
| | - interessi di dilazione art. 44, legge 289/2002 | - | 110,00 | 0,00 |
| | - entrate varie..... | 21.235,00 | 26.517,00 | 3.021,68 |
| | - entrate varie..... | 21.235,00 | 26.517,00 | 210.885.822,27 |
| | A - COMPONENTI FINANZIARIE DI PARTE CORRENTE..... | 963.267.248,00 | 1.024.038.092,00 | 1.239.657.593,83 |
| 6 | TRASFERIMENTI DA ALTRE GESTIONI DELL'INPS - Valori di copertura di periodi assicurativi..... | 9.372.447,00 | 8.703.773,00 | 11.597.428,52 |
| 7 | TRASFERIMENTI DALLA GESTIONE DEGLI INTERVENTI ASSISTENZIALI E DI SOSTEGNO ALLE GESTIONI PREVIDENZIALI - Trasferimento per la copertura del disavanzo di gestione. Art. 43, comma 3, della legge n. 488/1999..... | 3.544.625.891,00 | 3.519.866.708,81 | 3.330.131.787,14 |
| 8 | PLUSVALENZE ED ECCEDEZZA FONDO AMMORTAMENTO IMMOBILI CEDUTI AL "FIP" -FONDO IMMOBILI PUBBLICI..... | - | 41.456,84 | 48.265,24 |
| 9 | CANONE D'USO NETTO DEGLI IMMOBILI STRUMENTALI ADIBITI AD UFFICI..... | 2.936,00 | 4.084,10 | 6.235,34 |
| 10 | PRELIEVO DAL FONDO DI ACCANTONAMENTI VARI - Prelievo dal Fondo svalutazione crediti per prestazioni da recuperare per l'eliminazione dell'anno..... | - | - | 248.499,98 |
| 11 | STORNO RATEI PASSIVI INIZIALI - per rate di pensione (all 3 col 2)..... | 9.730.164,00 | 10.844.691,00 | 10.844.691,00 |
| 12 | RATEI ATTIVI FINALI - per contributi a carico dei datori di lavoro e/o degli iscritti (all.1 col.3)..... | 111.539.135,00 | 118.618.165,00 | 124.464.051,00 |
| | B - TOTALE COMPONENTI ECONOMICHE..... | 3.675.270.573,00 | 3.658.078.878,75 | 3.477.340.958,22 |
| | TOTALE ENTRATE (A+B)..... | 4.638.537.821,00 | 4.682.116.970,75 | 4.716.998.552,05 |

XV LEGISLATURA - DISEGNI DI LEGGE E RELAZIONI - DOCUMENTI

**FONDO SPECIALE PER I TRATTAMENTI PENSIONISTICI A FAVORE DEL PERSONALE
DELLE FERROVIE DELLO STATO SPA ART. 43 DELLA LEGGE 23 DICEMBRE 1999, N.488**

**BILANCIO CONSUNTIVO ECONOMICO DELL'ANNO 2006
USCITE**

| | USCITE | 1^ NOTA DI VARIAZIONE 2006 | PREVENTIVO AGGIORNATO 2006 | RENDICONTO 2006 |
|----|--|----------------------------------|----------------------------------|-------------------------|
| 1 | SPESE PER PRESTAZIONI ISTITUZIONALI (all.3 col.1)..... | 4.484.140.016,00 | 4.493.229.561,00 | 4.515.201.536,53 |
| 2 | TRASFERIMENTI PASSIVI (all. 4)..... | 2.626.571,00 | 2.658.894,00 | 2.769.255,45 |
| 3 | ONERI FINANZIARI: - Interessi passivi su prestazioni arretrate..... | 2.248.654,00 | 1.901.936,00 | 1.890.798,99 |
| 4 | POSTE CORRETTIVE E COMPENSATIVE DELLE ENTRATE CORRENTI(all.5)..... | 2.679,00 | 14.603.961,00 | 16.685.280,74 |
| 5 | USCITE NON CLASSIFICABILI IN ALTRE VOCI: - rivalutazione monetaria..... | 51.094,00 | 118.160,00 | 88.581,04 |
| | - uscite diverse..... | -41.800,00 | 106.664,00 | 80.356,04 |
| | | 9.294,00 | 11.496,00 | 8.225,00 |
| | A - COMPONENTI FINANZIARIE DI PARTE CORRENTE..... | 4.489.069.014,00 | 4.512.512.512,00 | 4.536.635.452,75 |
| 6 | TRASFERIMENTI AD ALTRE GESTIONI DELL'INPS - al F.P.L.D. valori di copertura di periodi assi- curativi - ex art. 41 della legge n. 413/1984 per il personale navigante di ruolo da data anteriore al 1° settembre 2004..... | 5.712.787,00 | 8.528.567,00 | 8.749.397,22 |
| | -a Fondi amministrati dallo Istituto valori di copertura di periodi assicurativi..... | 5.712.787,00 | 4.517.201,00 | 3.933.093,98 |
| | - alla gestione ex art. 26 della L. n. 335/1995 di quota parte dei proventi di cui all'art. 44, comma 6 della legge n. 289/2002..... | - | 4.011.366,00 | 4.793.162,12 |
| | | - | - | 23.141,12 |
| 7 | SPESE DI AMMINISTRAZIONE | 4.397.176,00 | 4.211.520,00 | 4.606.095,27 |
| 9 | ONERI PER IL TRASFERIMENTO ALLO STATO DELLE ECONOMIE DI BILANCIO DERIVANTI DALLA RIDUZIONE DELLE SPESE D'AMMINISTRAZIONE | - | 185.656,00 | 166.570,88 |
| 10 | INTERESSI PASSIVI SUL CONTO CORRENTE CON L'INPS..... | 18.907.941,00 | 19.027.408,02 | 24.895.543,91 |
| 11 | ONERI TRIBUTARI..... | 447.157,00 | 316.491,00 | 483.662,10 |
| 12 | VARIAZIONI PATRIMONIALI STRAORDINARIE - Eliminazione residui attivi per irrecuperabilità o per insussistenza del credito per prestazioni da recuperare | - | - | 248.499,98 |
| 13 | SVALUTAZIONE E DEPREZZAMENTI: - Assegnazione al Fondo svalutazione crediti per prestazioni da recuperare..... | 49.098,00 | 1.528.214,00 | 3.653.637,21 |
| 14 | STORNO RATEI ATTIVI INIZIALI: - per contributi a carico dei datori di lavoro e/o degli iscritti (all.1 col 2)..... | 114.130.344,00 | 129.971.917,73 | 129.971.917,73 |
| 15 | RATEI PASSIVI - per rate di pensione (all. 3 col 3)..... | 5.824.304,00 | 5.834.685,00 | 7.587.775,00 |
| | B - TOTALE COMPONENTI ECONOMICHE..... | 149.468.807,00 | 169.604.458,75 | 180.363.099,30 |
| | TOTALE USCITE (A+B)..... | 4.638.537.821,00 | 4.682.116.970,75 | 4.716.998.552,05 |

ALLEGATI

CONTRIBUTI A CARICO DEI DATORI DI LAVORO E/O DEGLI ISCRITTI

| DESCRIZIONE | PREVENTIVO 2006 | | RENDICONTO 2006 | | | DATO ECONOMICO (4 = 1 - 2 + 3) |
|---|-----------------------|-----------------------|---------------------------|--------------------------------|---------------------------------|-----------------------------------|
| | 1^ NOTA DI VARIAZ | AGGIORNATO | SOMME DA ACCERTARE (1) | meno: RATEO AL 1.1.2006 (2) | più: RATEO AL 31.12.2006 (3) | |
| - Contributi riscossi con denuncia rendiconto..... | 926.272.788,00 | 985.284.707,27 | 980.551.118,66 | 129.971.917,73 | 124.464.051,00 | 975.043.251,93 |
| - Contributi dovuti per il personale dell'Istituto..... | 3.220.000,00 | 3.200.000,00 | 3.586.294,30 | - | - | 3.586.294,30 |
| TOTALE ALLEGATO 1 | 929.492.788,00 | 988.484.707,27 | 984.137.412,96 | 129.971.917,73 | 124.464.051,00 | 978.629.546,23 |

QUOTE DI PARTECIPAZIONE DEGLI ISCRITTI

| DESCRIZIONE | PREVENTIVO 2 0 0 6 | | RENDICONTO 2 0 0 6 |
|--|---------------------|--------------------------|-----------------------|
| | AGGIORNATO | 1^ NOTA DI VARIAZIONE | |
| QUOTE DI PARTECIPAZIONE DEGLI ISCRITTI: - riserve e valori capitali di riscatto versati dagli iscritti..... | 1.544.184,00 | 1.801.340,00 | 3.910.695,01 |
| -contributi trattenuti sulle pensioni per il periodo necessario al raggiungimento del limite di servizio..... | 508.822,00 | 1.500.000,00 | 1.530,95 |
| -contributi volontari | - | - | 4.505,28 |
| - proventi derivanti dal divieto di cumulo tra pensione e redditi da lavoro..... | - | - | 917.467,97 |
| - proventi connessi con l'estensione del regime di totale cumulabilità della pensione anzianità e i redditi da lavoro di cui all'art. 44, comma 2, della legge n. 289/2002..... | - | - | 234.178,49 |
| - proventi a sanatoria di periodi di totale incumulabilità della pensione con i redditi da lavoro- art. 44, c. 3, della L. n. 289/2002..... | - | - | 1.943,60 |
| TOTALE ALLEGATO 2..... | 2.053.006,00 | 3.301.340,00 | 5.070.321,30 |

SPESE PER PRESTAZIONI ISTITUZIONALI

| DESCRIZIONE | PREVENTIVO 2006 | | RENDICONTO 2006 | | | DATO ECONOMICO (4 = 1 - 2 + 3) |
|--|-------------------|------------------|------------------------|-----------------------------|------------------------------|-----------------------------------|
| | 1^ NOTA DI VARIAZ | AGGIORNATO | SOMME DA ACCERTARE (1) | meno: RATEO AL 1.1.2006 (2) | più: RATEO AL 31.12.2006 (3) | |
| - Rate di pensioni..... | 4.496.060.253,00 | 4.504.671.870,00 | 4.530.989.442,55 | 10.844.691,00 | 7.587.775,00 | 4.527.732.526,55 |
| meno: Oneri a carico della Gestione degli Interventi assistenziali e di sostegno alle Gestioni previdenziali: | | | | | | |
| - maggiore rivalutazione delle pensioni - art. 69, comma 1 e 2, della legge n.388/2000..... | 15.826.097,00 | 16.452.315,00 | 16.452.315,00 | - | - | 16.452.315,00 |
| - somma aggiuntiva di cui all'art. 70, comma 7, della legge n. 388/2000..... | | | 11.325,07 | | | 11.325,07 |
| Rate di pensione a carico del Fondo..... | 4.480.234.156,00 | 4.488.219.555,00 | 4.514.525.802,48 | 10.844.691,00 | 7.587.775,00 | 4.511.268.886,48 |
| - indennità "una tantum ai sensi dell'art. 219, ultimo comma del D.P.R. n. 1092/1973..... | | | 675.734,05 | | | 675.734,05 |
| TOTALE ALLEGATO 3..... | 4.480.234.156,00 | 4.488.219.555,00 | 4.515.201.536,53 | 10.844.691,00 | 7.587.775,00 | 4.511.944.620,53 |

TRASFERIMENTI PASSIVI...

| DESCRIZIONE | PREVENTIVO | 1^ NOTA | RENDICONTO 2006 |
|---|---------------------|-----------------------|---------------------|
| | AGGIORNATO 2006 | DI VARIAZIONE 2006 | |
| - Contribuzione a favore degli Istituti di Patronato e di assistenza sociale..... | 2.226.678,00 | 2.097.533,00 | 2.186.509,23 |
| - Contribuzione a favore dell'Istituto Italiano di medicina sociale..... | 18.116,00 | 14.038,00 | 17.648,67 |
| - Trasferimenti ad altri Enti di previdenza per la copertura di periodi assicurativi..... | 414.100,00 | 515.000,00 | 565.097,55 |
| TOTALE ALLEGATO 4..... | 2.658.894,00 | 2.626.571,00 | 2.769.255,45 |

POSTE CORRETTIVE E COMPENSATIVE DI ENTRATE CORRENTI

| | PREVENTIVO 2006 | | RENDICONTO 2005 |
|---|--------------------------|----------------------|----------------------|
| | 1^ NOTA DI VARIAZIONE | AGGIORNATO | |
| - rimborso di riserve e di valori di riscatto..... | 2.679,00 | 21.217,00 | 22.094,07 |
| - rimborso proventi connessi con l'estensione del regime di totale cumulabilità della pensione di anzianità con i redditi da lavoro di cui all'art. 44, c. 12 della legge 289/2002..... | - | - | 1.172,85 |
| - rimborso proventi da sanatoria di periodi di totale o parziale incumulabilità della pensione con i redditi da lavoro- Art. 44, comma 3, legge n. 289/2002..... | - | - | 6.559,76 |
| - rimborso di contributi..... | - | 14.582.744,00 | 16.655.454,06 |
| TOTALE ALLEGATO 5..... | 2.679,00 | 14.603.961,00 | 16.685.280,74 |

APPENDICE
EVOLUZIONE LEGISLATIVA E NORMATIVA

DIREZIONE CENTRALE PRESTAZIONI**FONDO SPECIALE FERROVIE DELLO STATO**

Di seguito si riportano le norme di più recente emanazione che hanno influenzato nel 2006 la Gestione del Fondo speciale delle ferrovie dello Stato.

In materia di benefici pensionistici per esposizione all'amianto si cita il decreto 27 ottobre 2004, pubblicato sulla Gazzetta Ufficiale n. 295 del 17 dicembre 2004, del Ministro del lavoro e delle politiche sociali, di concerto con il Ministro dell'economia e delle finanze, riguardante "Attuazione dell'articolo 47 del decreto-legge 30 settembre 2003, n.269, convertito, con modificazioni, nella legge 24 novembre 2003, n.326. Benefici previdenziali per i lavoratori esposti all'amianto".

Il decreto in esame, operando un raccordo tra le disposizioni contenute nell'articolo 47 della legge n.326 e quelle introdotte dall'articolo 3, comma 132, della legge 24 dicembre 2003, n.350 (legge finanziaria 2004), delinea le modalità di riconoscimento dei benefici pensionistici per lavoro svolto con esposizione all'amianto da parte degli Enti previdenziali erogatori delle prestazioni pensionistiche nonché le modalità di rilascio della certificazione attestante l'esposizione all'amianto da parte dell'INAIL, a ciò deputato dalle recenti disposizioni normative.

Il citato decreto, sulla base del combinato disposto della normativa sopra richiamata, prevede che hanno diritto ai benefici secondo la nuova disciplina, consistente nella moltiplicazione del periodo di esposizione per il coefficiente di 1,25 ai soli fini dell'importo della prestazione pensionistica, i lavoratori che hanno svolto per un periodo non inferiore a dieci anni, alla data del 2 ottobre 2003, attività con esposizione all'amianto per periodi lavorativi non soggetti all'assicurazione obbligatoria contro gli infortuni sul lavoro e le malattie professionali gestita dall'INAIL.

Nel contempo, lo stesso decreto dispone che hanno diritto ai benefici pensionistici secondo le previgenti disposizioni, consistente nella moltiplicazione del periodo di esposizione all'amianto per il coefficiente di 1,5, sia ai fini del conseguimento del diritto a pensione, sia ai fini della determinazione del relativo importo, i lavoratori che, alla medesima data del 2 ottobre 2003, sono stati esposti, per un periodo superiore a dieci anni all'amianto, per periodi lavorativi soggetti all'assicurazione obbligatoria contro gli infortuni sul lavoro e le malattie professionali gestita dall'INAIL.

Il decreto ministeriale fissa in 180 giorni dalla data di entrata in vigore dello stesso il termine per la presentazione della domanda all'INAIL per il riconoscimento dell'avvenuta esposizione all'amianto.

Ai fini del riconoscimento del beneficio pensionistico non è fissato alcun termine per la presentazione della domanda agli enti previdenziali di appartenenza.

Il decreto del Ministero dell'Economia e delle Finanze di concerto con il Ministero del lavoro e della Previdenza sociale del 20 novembre 2006 ha fissato la percentuale di variazione per il calcolo della perequazione delle pensioni per l'anno 2006 in misura pari all'1,7 %, a conferma del valore previsionale determinato con decreto interministeriale del 18 novembre 2005.

L'art. 1, comma 48 , legge n. 266/2005 stabilisce la specifica imputazione degli accantonamenti da riversare a carico di ciascun ente previdenziale pubblico, relativamente alle minori spese per consumi intermedi, a favore del bilancio dello Stato entro il 30 giugno 2006, secondo quanto già previsto dal D.L. 6 settembre 2002, n. 194 recante Misure urgenti per il controllo, la trasparenza ed il contenimento della spesa pubblica e dal decreto legge 12 luglio 2004, n. 168.

Art. 22 della legge n. 248/2006 ha stabilito, per l'anno 2006, la riduzione nella misura del 10% delle disponibilità non impegnate alla data del 4 luglio 2006 degli stanziamenti relativi a spese per consumi intermedi dei bilanci degli enti e organismi pubblici. Le suddette economie di spesa debbono essere versate da ciascun ente, entro il mese di ottobre 2006, all'entrata del bilancio dello Stato.

**GESTIONE SPECIALE DI PREVIDENZA
PER I DIPENDENTI DA IMPRESE ESERCENTI
MINIERE, CAVE E TORBIERE**

RENDICONTO DELL'ANNO 2006

RELAZIONE DEL DIRETTORE GENERALE

Il bilancio consuntivo dell'anno 2006 della Gestione speciale di previdenza per i dipendenti da imprese esercenti miniere, cave e torbiere presenta un risultato di esercizio negativo di 27 mln.

Per effetto di tale risultato, come si evince dal prospetto che segue, il disavanzo patrimoniale al 31 dicembre 2006 raggiunge i 393 mln.

RISULTATI DI ESERCIZIO E SITUAZIONE PATRIMONIALE
(in migliaia di euro)

| ANNO | ENTRATE | USCITE | RISULTATO DI ESERCIZIO | DISAVANZO PATRIMONIALE A FINE ANNO |
|-------------|----------------|---------------|---------------------------------------|---|
| 2002 | 18.658 | 43.206 | - 24.548 | - 301.570 |
| 2003 | 15.972 | 36.416 | - 20.444 | - 322.014 |
| 2004 | 17.178 | 38.643 | -21.465 | -343.479 |
| 2005 | 16.356 | 38.296 | -21.940 | -365.419 |
| 2006 | 16.852 | 44.016 | -27.164 | -392.583 |

Per favorire l'analisi delle principali poste di bilancio nella pagina seguente viene riportato un apposito prospetto nel quale risultano indicati i dati sintetici relativi:

- ai valori "economici" delle entrate e delle uscite accertati per l'anno 2006 raffrontati con i corrispondenti dati ipotizzati per lo stesso anno e con quelli accertati per l'anno 2005;
- alla situazione patrimoniale risultante all'inizio e alla fine degli anni 2005 e 2006.

XV LEGISLATURA - DISEGNI DI LEGGE E RELAZIONI - DOCUMENTI

| SINTESI DELLA SITUAZIONE ECONOMICO PATRIMONIALE | | | | |
|--|--------------------|---------------------------------------|----------------------------------|--------------------|
| DESCRIZIONE | CONSUNTIVO 2005 | PREVENTIVO 1° nota variaz. 2006 | PREVENTIVO AGGIORNATO 2006 | CONSUNTIVO 2006 |
| | | (In migliaia) | | |
| 1 DISAVANZO PATRIMONIALE ALL'INIZIO DELL'ANNO..... | -343.479 | -365.419 | -365.419 | -365.419 |
| 2 ENTRATE: | | | | |
| Contributi datori di lavoro ed iscritti..... | 1.454 | 1.719 | 1.671 | 1.749 |
| Quote di partecipazione degli iscritti | (...) | 1 | 1 | (...) |
| Poste correttive e compensative di uscite | 614 | 400 | 1.000 | 766 |
| Entrate non classificabili in altre voci | 16 | 4 | 6 | 7 |
| Trasferimento da altre Gestioni dell'INPS..... | 14.039 | 14.689 | 14.362 | 14.291 |
| Recup. ctr. c\Inps. Su mutui acq. immob. Inv. Unitari (...) | (...) | 0 | 0 | (...) |
| Canone d'uso immobili strumentali adibiti ad ufficio..... | 0 | (...) | 1 | 1 |
| Variazioni patrimoniali straordinarie | 41 | 0 | 7 | 12 |
| Prelievi da fondi e riserve tecniche..... | 192 | 0 | 0 | 26 |
| TOTALE DELLE ENTRATE ... | 16.356 | 16.813 | 17.048 | 16.852 |
| 3 USCITE: | | | | |
| Spese per prestazioni istituzionali..... | 28.427 | 29.140 | 27.839 | 28.841 |
| Trasferimenti passivi | 8 | 43 | 44 | 9 |
| Oneri finanziari | 9.395 | 11.799 | 11.657 | 14.280 |
| Poste correttive e compensative di entrate | 0 | 10 | 10 | 5 |
| Uscite non classificabili in altre voci | 2 | 1 | 3 | 1 |
| Spese di amministrazione | 436 | 543 | 524 | 464 |
| Onere trasferimento stato | 0 | 0 | 19 | 17 |
| Oneri tributari..... | 12 | 12 | 9 | 14 |
| Trasferimento GIAS | 0 | 0 | 0 | 87 |
| Variazioni patrimoniali straordinarie | 16 | 0 | 0 | 26 |
| Svalutazioni e deprezzamenti..... | 0 | 15 | 5 | 272 |
| TOTALE DELLE USCITE ... | 38.296 | 41.563 | 40.110 | 44.016 |
| 4 RISULTATO DI ESERCIZIO | | | | |
| Avanzo (+) Disavanzo (-)..... | -21.940 | -24.750 | -23.062 | -27.164 |
| 5 DISAVANZO PATRIMONIALE ALLA FINE DELL'ANNO..... | -365.419 | -390.169 | -388.481 | -392.583 |

Nel rinviare ad apposita appendice il commento concernente l'evoluzione del quadro normativo che ha caratterizzato il Fondo nell'esercizio 2006, si forniscono, per le partite di entrata ed uscita maggiormente significative, le seguenti precisazioni.

CONTRIBUTI A CARICO DEI DATORI DI LAVORO E DEGLI ISCRITTI - Sono stati accertati in 1,749 mln, comprensivi anche delle quote di partecipazione degli iscritti.

Il gettito contributivo subisce un aumento di 290 mgl rispetto all'esercizio precedente, con un lieve aumento degli iscritti (+84).

POSTE CORRETTIVE E COMPENSATIVE DELLE USCITE - Rilevate per 766 mgl, sono costituite dai recuperi di prestazioni effettuati in occasione di rilliquidazione di trattamenti pensionistici e dai riaccrediti di rate di pensione non rimosse dai beneficiari.

TRASFERIMENTI DA PARTE DI ALTRE GESTIONI - La voce in esame, pari a 14,291 mln, attiene quasi esclusivamente al trasferimento a carico del Fondo pensioni lavoratori dipendenti quale contributo dovuto ai sensi dell'art. 8 della legge n. 5/1960.

ENTRATE NON CLASSIFICABILI IN ALTRE VOCI - Pari a 7 mgl, sono rappresentate essenzialmente da entrate varie.

VARIAZIONI PATRIMONIALI STRAORDINARIE - Figurano per complessivi 12 mgl, da attribuire per 8 mgl alla quota, attribuita al Fondo, del plusvalore realizzato per la vendita di immobili strumentali dell'Istituto al F.I.P. (come previsto dai Decreti del Ministero dell'Economia delle Finanze del dicembre 2004), e per 4 mgl a rate di pensioni prescritte.

SPESE PER PRESTAZIONI ISTITUZIONALI - Esposte nell'allegato n. 3, concernono le rate di pensioni anticipate per i beneficiari di età inferiore ai 60 anni e le quote integrative per i pensionati che hanno raggiunto tale età.

L'onere complessivo di 28,841 mln è al netto della parte di natura non previdenziale (5,871 mln) posta a carico della Gestione degli interventi assistenziali e di sostegno alle gestioni previdenziali, nonché dell'importo per l'assegno al nucleo familiare (1,495 mln) a carico della Gestione prestazioni temporanee ai lavoratori dipendenti.

Nei prospetti che seguono si riportano, distintamente per categoria, l'analisi delle pensioni liquidate negli anni 2005 e 2006 e quella delle pensioni in corso di pagamento alla fine degli anni stessi.

PENSIONI LIQUIDATE NEGLI ANNI 2005 E 2006

| ANNO | CATEGORIA | NUMERO | IMPORTO ANNUO | | IMPORTO MEDIO ANNUO |
|------|------------|--------|-------------------|---------------|---------------------|
| | | | A carico gestione | Nel complesso | |
| 2005 | Vecchiaia | 174 | 2.226.066 | 2.603.285 | 14.961 |
| | Superstiti | 172 | 90.893 | 1.388.403 | 8.072 |
| | Totale | 346 | 2.316.959 | 3.991.688 | 11.536 |
| 2006 | Vecchiaia | 157 | 1.859.798 | 2.412.531 | 15.366 |
| | Superstiti | 177 | 102.505 | 1.457.271 | 8.233 |
| | Totale | 334 | 1.962.303 | 3.869.802 | 11.586 |

PENSIONI ESISTENTI ALLA FINE DEGLI ANNI 2005 E 2006

| ANNO | CATEGORIA | NUMERO | IMPORTO ANNUO | | IMPORTO MEDIO ANNUO |
|------|------------|----------|-------------------|---------------|---------------------|
| | | | A carico gestione | Nel complesso | |
| 2005 | Vecchiaia | 5.149 | 30.815.304 | 77.654.200 | 15.081 |
| | Superstiti | 3.058 | 2.574.527 | 26.482.728 | 8.660 |
| | Totale | (*)8.207 | 33.389.831 | 104.136.928 | 12.688 |
| 2006 | Vecchiaia | 5.022 | 30.656.193 | 77.348.331 | 15.402 |
| | Superstiti | 3.053 | 2.808.369 | 26.910.953 | 8.815 |
| | Totale | (*)8.075 | 33.464.562 | 104.259.284 | 12.911 |

(*) Comprese 27 pensioni giacenti di cui 13 di vecchiaia e 14 ai superstiti

Nella tabella che segue si riportano, con riferimento agli ultimi cinque anni, il numero degli iscritti e delle pensioni, il gettito contributivo e l'onere per prestazioni, nonché i relativi rapporti.

| anno | Iscritti | Pensioni | Contributi (*) | Prestazioni | Rapporto Iscritti Pensioni | Rapporto Contributi Prestazioni |
|-------------|----------|----------|-----------------------------|-------------|----------------------------------|---------------------------------------|
| | | | <i>(in milioni di euro)</i> | | | |
| 2002 | 2.350 | 8.610 | 2,0 | 31,6 | 0,27 | 0,06 |
| 2003 | 2.183 | 8.510 | 1,8 | 26,7 | 0,26 | 0,07 |
| 2004 | 2.134 | 8.458 | 1,9 | 28,8 | 0,25 | 0,07 |
| 2005 | 2.033 | 8.184 | 1,4 | 28,4 | 0,25 | 0,05 |
| 2006 | 2.117 | 8.048 | 1,7 | 28,9 | 0,26 | 0,06 |

(*) Comprensivi delle "Quote di partecipazione degli iscritti".

SPESE DI AMMINISTRAZIONE - Quantificate in 464 mgl, rappresentano principalmente la quota parte delle spese di amministrazione complessive dell'Istituto, attribuite al Fondo in base ai criteri previsti dal vigente "Regolamento di contabilità dell'INPS".

ONERI PER IL TRASFERIMENTO ALLO STATO DELLE ECONOMIE DERIVANTI DALLA RIDUZIONE DELLE SPESE DI AMMINISTRAZIONE - Previsti per 17 mgl, rappresentano gli oneri per il trasferimento al bilancio dello Stato derivanti dalle economie della riduzione degli stanziamenti relativi alle spese di amministrazione della gestione stessa, determinati in seguito all'applicazione dell'art.22 della legge n.248/2006.

Nella tabella che segue si riportano, per grandi aggregati, i dati di dette spese relativi agli anni 2005 e 2006.

SPESE DI AMMINISTRAZIONE

| A G G R E G A T I | 2 0 0 5 | 2 0 0 6 |
|---|-----------------------|------------|
| | (in migliaia di euro) | |
| SPESE PER IL PERSONALE (dirette e indirette) | 242 | 268 |
| SPESE PER SERVIZI SVOLTI DA ALTRI ENTI: - Poste e Banche | 113 | 99 |
| SPESE POSTALI, TELEGRAFICHE E TELEFONICHE | 9 | 8 |
| ILLUMINAZIONE, FORZA MOTRICE, RISCALDAMENTO, PULIZIA, VIGILANZA, MANUT/NE E ADATTAMENTO STABILI STRUMENTALI | 25 | 26 |
| SPESE LEGALI | 14 | 23 |
| SPESE PER SERVIZI INFORMATICI (comprese quote ammortamento) | 10 | 10 |
| ALTRE SPESE | 50 | 57 |
| T O T A L E | 464 | 491 |
| <i>Meno RECUPERI</i> | 25 | 25 |
| <i>Meno RESIDUI INSUSSISTENTI</i> | 2 | 2 |
| T O T A L E N E T T O | 436 | 464 |

ONERI FINANZIARI - Iscritti per 14,280 mln riguardano:

- per 14,273 mln gli interessi passivi maturati sul conto corrente intrattenuto con l'INPS, che risentono dell'esposizione deficitaria del Fondo, calcolati al saggio d'interesse del 3,86 per cento, secondo i criteri previsti dall'art. 52 del già citato Regolamento di contabilità;
- per 6 mgl gli interessi passivi su prestazioni arretrate;

RISULTATO DI ESERCIZIO - Il movimento economico dell'anno si riassume in un complesso di entrate per 16,852 mln e di uscite per 44,016 mln con una differenza negativa di 27,164 mln.

* * * * *

Nel prospetto che segue viene evidenziata la consistenza degli elementi patrimoniali attivi e passivi all'inizio e alla fine del 2006.

| | Situazione patrimoniale | | Variazioni |
|---|--------------------------------|--------------------|-------------------|
| | 1° gennaio | 31 dicembre | |
| ATTIVITA' | (migliaia di euro) | | |
| -Quota di partecipazione acquisiz. immob. strumentali | 13 | 12 | -1 |
| -Residui attivi | 1.148 | 1.318 | 170 |
| -Ratei attivi | 227 | 236 | 9 |
| TOTALE ATTIVITA' | 1.388 | 1.566 | 178 |
| PASSIVITA' | | | |
| -Debito in c/c verso l'INPS | 365.535 | 392.378 | 26.843 |
| -Residui passivi | 835 | 1.109 | 274 |
| -Ratei passivi | 82 | 59 | -23 |
| -Poste correttive dell'attivo | 356 | 603 | 247 |
| TOTALE PASSIVITA' | 366.808 | 394.149 | 27.341 |
| DEFICIT PATRIMONIALE | 365.420 | 392.583 | -27.163 |

QUOTA DI PARTECIPAZIONE ALL'ACQUISIZIONE DI IMMOBILI STRUMENTALI ADIBITI AD UFFICI - L'importo di 12 mgl rappresenta la quota parte del valore degli immobili strumentali dell'Istituto, attribuita al Fondo ai sensi dell'art. 68 del precitato Regolamento di contabilità dell'INPS.

RESIDUI ATTIVI - Ammontano a 1,318 mln, così suddivisi:

- 582 mgl: crediti ceduti alla S.C.C.I. s.p.a.;
- 736 mgl: crediti per prestazioni da recuperare.

RATEI ATTIVI - Determinati in 236 mgl, attengono, essenzialmente, ai contributi aventi scadenza nel mese di gennaio dell'anno successivo.

DEBITO IN CONTO CORRENTE VERSO L'INPS - Si attesta sui 392 mln con un peggioramento, rispetto al debito esistente all'inizio dell'anno, di 27 mln, da attribuire al negativo andamento finanziario della gestione.

RESIDUI PASSIVI - Accertati in complessivi 1,109 mln si riferiscono, principalmente, ai debiti verso i beneficiari di prestazioni (1,059 mln) ed al debito per gli oneri connessi all'operazione di cartolarizzazione dei crediti (47 mgl).

RATEI PASSIVI - Risultano iscritti per 59 mgl e riguardano oneri per rate di pensioni rimaste da liquidare al 31 dicembre 2006.

POSTE RETTIFICATIVE DELL'ATTIVO - Determinate globalmente in 603 mgl, concernono per 308 mgl la consistenza del fondo svalutazione crediti contributivi, e per 295 mgl il fondo svalutazione crediti per prestazioni da recuperare.

DEFICIT PATRIMONIALE - Al termine dell'esercizio il deficit patrimoniale della Gestione, in conseguenza dei 27 mln di disavanzo economico, registra un ulteriore incremento passando da 365 mln a 392 mln.

IL DIRETTORE CENTRALE FINANZA,
CONTABILITA' E BILANCIO

Dionanti

IL DIRETTORE GENERALE

Dea

RENDICONTO

**GESTIONE SPECIALE DI PREVIDENZA PER I DIPENDENTI
DELLE IMPRESE ESERCENTI MINIERE, CAVE E TORBIERE**

STATO PATRIMONIALE AL 31 DICEMBRE 2006

| ATTIVITA' | CONSISTENZA | | VARIAZIONI |
|---|--------------------|--------------------|-------------------|
| | al 1° gennaio | al 31 dicembre | |
| 1 QUOTA DI PARTECIPAZIONE ALL' ACQUISIZIONE IMMOBILI STRUMENTALI ADIBITI AD UFFICI | 13.313 | 12.137 | -1.176 |
| 2 RESIDUI ATTIVI: | 1.148.265 | 1.318.523 | 170.258 |
| -Crediti ceduti alla S.C.C.I. S.p.A. | 499.031 | 582.301 | 83.270 |
| - Altri crediti: . Crediti per prestazioni da recuperare..... | 649.234 | 736.222 | 86.988 |
| 3 RATEI ATTIVI | 227.400 | 235.547 | 8.147 |
| Contributi | 227.400 | 235.547 | 8.147 |
| TOTALE DELLE ATTIVITA' | 1.388.978 | 1.566.207 | 177.229 |
| 4 DEFICIT PATRIMONIALE..... | 365.419.025 | 392.582.955 | 27.163.931 |
| TOTALE A PAREGGIO | 366.808.003 | 394.149.162 | 27.341.160 |

| PASSIVITA' | CONSISTENZA | | VARIAZIONI |
|---|--------------------|--------------------|-------------------|
| | al 1° gennaio | al 31 dicembre | |
| 1 DEBITO IN C/C VERSO L'INPS..... | 365.534.521 | 392.378.265 | 26.843.744 |
| 2 RESIDUI PASSIVI: | 834.981 | 1.109.270 | 274.289 |
| -Debiti verso lo Stato per somme da trasferire ai sensi della legge n. 641/1978 (ex ONPI) | 237 | 0 | -237 |
| Debito verso altri Enti diversi per contribuzioni..... | 3.271 | 3.683 | 412 |
| -Debiti verso i pensionati..... | 784.989 | 1.059.103 | 274.114 |
| -Debito per oneri finanziari derivanti dalla cessione di crediti contributivi - L. 448/98 e successive | 46.484 | 46.484 | 0 |
| 3 RATEI PASSIVI: | | | |
| -Pensioni | 82.044 | 58.683 | -23.360 |
| 4 POSTE CORRETTIVE DELL'ATTIVO: | 356.457 | 602.944 | 246.487 |
| - Fondo svalutazione crediti contributivi..... | 261.442 | 308.455 | 47.013 |
| - Fondo svalutazione crediti per prestazioni da recuperare | 95.015 | 294.489 | 199.474 |
| TOTALE DELLE PASSIVITA'..... | 366.808.003 | 394.149.162 | 27.341.160 |

XV LEGISLATURA - DISEGNI DI LEGGE E RELAZIONI - DOCUMENTI

**GESTIONE SPECIALE PER I DIPENDENTI
DELLE IMPRESE ESERCENTI MINIERE, CAVE E TORBIERE
ENTRATE E USCITE DELL'ESERCIZIO 2006**

| | ENTRATE | PREVENTIVO 2006 | | CONSUNTIVO 2006 |
|-----------|--|--------------------|-------------------|--------------------|
| | | 1° nota variazione | aggiornato | |
| 1 | CONTRIBUTI A CARICO DEI DATORI DI LAVORO E DEGLI ISCRITTI (All.n.1) | 1.709.519 | 1.690.832 | 1.740.848 |
| 2 | QUOTE DI PARTECIPAZIONE DEGLI ISCRITTI (all.n.2)..... | 500 | 500 | 337 |
| 3 | POSTE CORRETTIVE E COMPENSATIVE DELLE USCITE | | | |
| | - Recupero di prestazioni | 400.000 | 1.000.000 | 766.049 |
| 4 | ENTRATE NON CLASSIFICABILI IN ALTRE VOCI | 3.733 | 5.845 | 6.854 |
| | - Ammende multe e sanzioni civili..... | 1.220 | 2.540 | 716 |
| | - Entrate diverse | 2.513 | 3.305 | 6.138 |
| | COMPONENTI FINANZIARIE DI PARTE CORRENTE..... | 2.113.752 | 2.697.177 | 2.514.088 |
| 5 | TRASFERIMENTI DA ALTRE GESTIONI DELL'INPS | 14.689.027 | 14.361.795 | 14.290.670 |
| | - Concorso del Fondo pensioni lavoratori dipendenti art.8, L.n.5/1960..... | 14.684.645 | 14.359.114 | 14.288.888 |
| | - dalla Gestione interventi assistenziali e di sostegno alle Gestioni prev.ii | 4.382 | 2.681 | 1.782 |
| 6 | CANONE D'USO NETTO DEGLI IMMOBILI STRUMENTALI ADIBITI AD UFFICI..... | 366 | 504 | 629 |
| 7 | VARIAZIONI PATRIMONIALI STRAORDINARIE | 0 | 7.084 | 12.163 |
| | -Rate di pensioni prescritte..... | 0 | 0 | 4.234 |
| | - Plus valore ed eccedenza fondo amn.to immobili ceduti al FIP..... | 0 | 7.084 | 7.929 |
| 8 | RECUP. CTR. C\INT. SU MUTUI ACQ. IMMOB. INV. UNITARI | 0 | 0 | 24 |
| 9 | PRELIEVI DA FONDI | 0 | 0 | 25.717 |
| | -prelievo dal fondo svalutazione crediti contributivi..... | 0 | 0 | 23.049 |
| | -prelievo dal fondo svalutazione crediti per prestazioni da recuperare..... | 0 | 0 | 2.668 |
| 10 | STORNO RATEI PASSIVI INIZIALI DI PRESTAZIONI (ALL.3).. | 85.173 | 82.044 | 82.044 |
| 11 | ATTRIBUZIONE RATEI ATTIVI FINALI | 213.415 | 207.496 | 235.547 |
| | - per contributi (all.n.1) | 213.415 | 207.496 | 235.547 |
| | COMPONENTI ECONOMICHE | 14.987.981 | 14.658.922 | 14.646.794 |
| | TOTALE DELLE ENTRATE | 17.101.733 | 17.356.099 | 17.160.882 |
| 12 | DISAVANZO ECONOMICO DELL'ESERCIZIO..... | 24.750.593 | 23.062.011 | 27.163.931 |
| | TOTALE A PAREGGIO..... | 41.852.326 | 40.418.110 | 44.324.812 |

XV LEGISLATURA - DISEGNI DI LEGGE E RELAZIONI - DOCUMENTI

| USCITE | PREVENTIVO 2005 | | CONSUNTIVO 2006 |
|--|--------------------|-------------------|--------------------|
| | 1° nota variazione | aggiornato | |
| SPESE PER PRESTAZIONI ISTITUZIONALI (all. n. 3)..... | 29.165.015 | 27.863.604 | 28.863.961 |
| TRASFERIMENTI PASSIVI : | 43.445 | 43.755 | 8.602 |
| - Trasf. allo Stato delle somme già destinate al soppresso ONPI, art 1 duodecies, legge n. 641/1978 | 4.803 | 4.976 | 4.889 |
| - Enti di patronato e assistenza sociale, per contribuzione | 3.618 | 3.749 | 3.683 |
| - Istituto Italiano di medicina sociale, per contribuzione..... | 24 | 30 | 30 |
| - Valori di copertura di periodi assicurativi trasferiti ad altri Enti..... | 35.000 | 35.000 | 0 |
| ONERI FINANZIARI | 25.000 | 15.735 | 6.404 |
| - Interessi passivi su prestazioni arretrate..... | 25.000 | 10.000 | 6.404 |
| - Oneri finanziari derivanti dalla cessione di crediti contributivi L. 448/1998 e successive modificazioni..... | 0 | 5.735 | 0 |
| POSTE CORRETTIVE E COMPENSATIVE DELLE ENTRATE | 10.000 | 10.000 | 4.904 |
| - Rimborsamento di contributi | 10.000 | 10.000 | 4.890 |
| - Rimborsamento proventi per divieto di cumulo tra pensioni e redditi lavoro.. | 0 | 0 | 14 |
| USCITE NON CLASSIFICABILI IN ALTRE VOCI | 1.100 | 3.305 | 1.674 |
| - Uscite diverse | 1.100 | 3.305 | 1.022 |
| - Rivalutazione monetaria su prestazioni arretrate..... | 0 | 0 | 652 |
| COMPONENTI FINANZIARIE DI PARTE CORRENTE..... | 29.244.560 | 27.936.399 | 28.865.545 |
| SPESE DI AMMINISTRAZIONE | 542.876 | 523.481 | 464.445 |
| SPESE DI AMMINISTRAZIONE PER LA GESTIONE DEGLI IMMOBILI CARTOLARIZZATI INPS..... | 31 | 43 | 18 |
| ONERE PER IL TRASFERIMENTO ALLO STATO | 0 | 19.395 | 16.796 |
| CONTRIBUTO IN CONTO INTERESSI AGLI INQUILINI | 7 | 11 | 0 |
| ONERI TRIBUTARI..... | 11.858 | 8.778 | 13.731 |
| SVALUTAZIONI E DEPREZZAMENTI: | 14.664 | 4.544 | 272.204 |
| - Assegnazione al fondo svalutazione crediti contributivi | 14.664 | 4.544 | 70.052 |
| - Assegnazione al Fondo svalutazione crediti per prest/ni da recuperare..... | 0 | 0 | 202.142 |
| INTERESSI PASSIVI SUL C/C CON L'INPS..... | 11.774.255 | 11.640.991 | 14.273.145 |
| TRASFERIMENTO ALLA GESTIONE INTERVENTI ASSISTENZIALI | 0 | 0 | 87.128 |
| - Rifusione degli oneri derivanti dai benefici pensionistici a favore dei non vedenti | 0 | 0 | 87.128 |
| VARIAZIONI PATRIMONIALI STRAORDINARIE..... | 0 | 0 | 25.717 |
| - Eliminazione di residui attivi per irrecuperabilità crediti contributivi | 0 | 0 | 23.049 |
| - Eliminazione di residui attivi per ins.za o irrecuperabilità dei crediti per prestazioni da recuperare..... | 0 | 0 | 2.668 |
| STORNO RATEI ATTIVI INIZIALI | 204.339 | 227.400 | 227.400 |
| - Per contributi (all.n.1) | 204.339 | 227.400 | 227.400 |
| RATEI PASSIVI FINALI DI PRESTAZIONI (all.3) | 59.736 | 57.069 | 58.684 |
| COMPONENTI ECONOMICHE | 12.607.766 | 12.481.711 | 15.439.267 |
| TOTALE DELLE USCITE | 41.852.326 | 40.418.110 | 44.324.812 |

ALLEGATI

CONTRIBUTI A CARICO DEI DATORI DI LAVORO E DEGLI ISCRITTI

| DESCRIZIONE | PREVENTIVO 2006 | | CONSUNTIVO 2006 | | | |
|---------------------|--|---------------------------------------|------------------|-------------------------------------|------------------------------------|---|
| | 1° nota variazione. (dato economico) (1) | aggiornato (dato economico) (2) | accertati (3) | meno: rateo al 31.12.2005 (4) | più: rateo al 31.12.2006 (5) | TOTALE (dato economico) (6=3-4+5) |
| Contributi..... | 1.718.595 | 1.670.928 | 1.740.848 | 227.400 | 235.547 | 1.748.996 |
| TOTALE | 1.718.595 | 1.670.928 | 1.740.848 | 227.400 | 235.547 | 1.748.996 |

Allegato n.2

QUOTE DI PARTECIPAZIONE DEGLI ISCRITTI

| DESCRIZIONE | PREVENTIVO 2006 | | CONSUNTIVO 2006 |
|--|--------------------|------------|-----------------|
| | 1ª nota variazione | aggiornato | |
| Proventi per divieto di cumulo tra pensione e redditi da lavoro..... | 500 | 500 | 337 |
| TOTALE | 500 | 500 | 337 |

XV LEGISLATURA - DISEGNI DI LEGGE E RELAZIONI - DOCUMENTI

Allegato n. 3

SPESSE PER PRESTAZIONI ISTITUZIONALI

| DESCRIZIONE | PREVENTIVO 2006 | | CONSUNTIVO 2006 | | | TOTALE (dato economico) |
|---|---|--------------------------------|-------------------|-------------------------------|------------------------------|----------------------------|
| | 1° nota verifazione (dato economico) | accorciato (dato economico) | impegnate | meno: riteco al 31.12.2005 | più: riteco al 31.12.2006 | |
| Rate complessive lorde di pensione | 36.538.790 | 35.277.966 | 36.229.818 | 82.044 | 58.684 | 36.206.458 |
| a detrarre: | | | | | | |
| - assegno per il nucleo familiare a carico della Gestione | | | | | | |
| - prestazioni temporanee ai lavoratori dipendenti | 1.494.854 | 1.465.598 | 1.494.712 | 0 | 0 | 1.494.712 |
| netto | 35.043.926 | 33.812.378 | 34.735.106 | 82.044 | 58.684 | 34.711.746 |
| a detrarre: | | | | | | |
| - Quota parte di ciascuna mensilità di pensione erogata - art.37, 3° comma, lett. c, legge n. 88/1989 | 2.360.000 | 2.430.000 | 2.430.000 | 0 | 0 | 2.430.000 |
| - Maggiorazioni agli ex combattenti - art.6, legge n.140/1985 e art.6 legge n.544/1988 | 376.682 | 366.173 | 358.362 | 0 | 0 | 358.362 |
| - Maggiorazione tratt. minimi - art.1 legge n.140/1985 e legge n. 544/1988 e art. 69 L.388/2000 | 32.096 | 100.392 | 31.194 | 0 | 0 | 31.194 |
| - Maggiorazioni delle pensioni superiori al trattamento minimo - art.3, 1° comma, legge n. 544/1988 | 129.114 | 129.114 | 129.114 | 0 | 0 | 129.114 |
| - Oneri per miglioramenti - art. 1, legge n.59/1991 | 2.175.314 | 2.150.710 | 2.122.065 | 0 | 0 | 2.122.065 |
| - Incremento maggiorazioni sociali - art.38 L.468/2001 | 32.130 | 32.811 | 39.371 | 0 | 0 | 39.371 |
| - Incrementi alle pensioni L.388/2000 (finanziaria 2001): | | | | | | |
| - per maggiore perequazione aut. - art. 69, comma 1-2 | 123.539 | 118.018 | 121.936 | 0 | 0 | 121.936 |
| - per pensionamenti anticipati | 637.627 | 599.466 | 590.867 | 0 | 0 | 590.867 |
| - per somma aggiuntiva tratt. minimi art. 70, comma 7 | 4.581 | 4.150 | 5.033 | 0 | 0 | 5.033 |
| - Maggiori oneri per la perequazione rate di pensioni dal 1° gennaio 1994 | 37.592 | 42.915 | 43.153 | 0 | 0 | 43.153 |
| Totale delle detrazioni a carico GIAS | 5.904.231 | 5.973.749 | 5.871.145 | 0 | 0 | 5.871.145 |
| Rate di pensione a carico della Gestione | 29.139.692 | 27.838.629 | 28.863.961 | 82.044 | 58.684 | 28.840.601 |

APPENDICE

EVOLUZIONE NORMATIVA E LEGISLATIVA

Si citano brevemente i provvedimenti che hanno avuto effetti sulla gestione speciale minatori nell'anno 2006.

In materia di benefici pensionistici per esposizione all'amianto si cita il decreto 27 ottobre 2004, pubblicato sulla Gazzetta Ufficiale n. 295 del 17 dicembre 2004, del Ministro del lavoro e delle politiche sociali, di concerto con il Ministro dell'economia e delle finanze, riguardante "Attuazione dell'articolo 47 del decreto-legge 30 settembre 2003, n.269, convertito, con modificazioni, nella legge 24 novembre 2003, n.326. Benefici previdenziali per i lavoratori esposti all'amianto".

Il decreto in esame, operando un raccordo tra le disposizioni contenute nell'articolo 47 della legge n.326 e quelle introdotte dall'articolo 3, comma 132, della legge 24 dicembre 2003, n.350, delinea le modalità di riconoscimento dei benefici pensionistici per lavoro svolto con esposizione all'amianto da parte degli Enti previdenziali erogatori delle prestazioni pensionistiche.

Il citato decreto, sulla base del combinato disposto della normativa sopra richiamata, prevede che hanno diritto ai benefici secondo la nuova disciplina, consistente nella moltiplicazione del periodo di esposizione per il coefficiente di 1,25 ai soli fini dell'importo della prestazione pensionistica, i lavoratori che hanno svolto per un periodo non inferiore a dieci anni, alla data del 2 ottobre 2003, attività con esposizione all'amianto per periodi lavorativi non soggetti all'assicurazione obbligatoria contro gli infortuni sul lavoro e le malattie professionali gestita dall'INAIL.

Nel contempo, lo stesso decreto dispone che hanno diritto ai benefici pensionistici secondo le previgenti disposizioni, consistente nella moltiplicazione del periodo di esposizione all'amianto per il coefficiente di 1,5, sia ai fini del conseguimento del diritto a pensione, sia ai fini della determinazione del relativo importo, i lavoratori che, alla medesima data del 2 ottobre 2003, sono stati esposti, per un periodo superiore a dieci anni all'amianto, per periodi lavorativi soggetti all'assicurazione obbligatoria contro gli infortuni sul lavoro e le malattie professionali gestita dall'INAIL.

La legge 23 agosto 2004, n. 243, recante "Norme in materia pensionistica e deleghe al Governo nel settore della previdenza pubblica, per il sostegno alla previdenza complementare e all'occupazione stabile e per il riordino degli enti di previdenza e assistenza obbligatoria", ha introdotto modifiche normative in materia di requisiti per il diritto al pensionamento di anzianità con effetto dal 1° gennaio 2008.

Ai fini dei riflessi finanziari per l'anno 2006 sulla gestione speciale minatori, la stessa legge all'articolo 1, commi da 12 a 17, detta una nuova disciplina volta ad incentivare il posticipo del pensionamento di anzianità dei lavoratori dipendenti del settore privato.

In particolare, il comma 12 stabilisce che i predetti lavoratori, che abbiano maturato i requisiti minimi indicati alle tabelle di cui all'articolo 59, commi 6 e 7, della legge 27 dicembre 1997, n. 449, per l'accesso al pensionamento di anzianità, per il periodo 2004/2007, possono esercitare la facoltà di rinuncia all'accredito contributivo relativo all'assicurazione generale obbligatoria per l'invalidità, la vecchiaia ed i superstiti dei lavoratori dipendenti ed alle forme sostitutive della medesima. A seguito dell'esercizio di tale facoltà viene meno, da parte del datore di lavoro, l'obbligo di versamento contributivo alle forme assicurative, a decorrere dalla prima scadenza utile per il pensionamento prevista dalla normativa previgente alla legge n. 243 del 2004.

L'importo dei contributi non versati deve essere interamente corrisposto al lavoratore entro il mese successivo al periodo di paga cui si riferiscono.

Con decreto 6 ottobre 2004, il Ministro del lavoro e delle politiche sociali, di concerto con il Ministro dell'economia e delle finanze, ha dato attuazione alla normativa sull'incentivo per il posticipo del pensionamento.

Si richiama brevemente la legge 23 dicembre 2000, n. 388 (legge finanziaria 2001) che all'articolo 78, comma 23, reca disposizioni riguardanti i lavoratori delle miniere, cave e torbiere.

Il citato comma 23 dispone che per i lavoratori già impegnati in lavori di sottosuolo presso miniere, cave e torbiere, la cui attività è venuta a cessare causa della definitiva chiusura delle stesse, e che non hanno maturato i benefici previsti dall'articolo 18 della legge 30 aprile 1969, n. 153, il numero delle settimane coperto da contribuzione obbligatoria relativa ai periodi di prestazione lavorativa ai fini del conseguimento delle prestazioni pensionistiche è moltiplicato per un coefficiente pari a 1,2 se l'attività si è protratta per meno di cinque anni, a 1,225 se l'attività si è protratta per meno di dieci anni e a 1,25 se superiore a tale limite.

La richiamata disposizione prevede, in presenza di determinate condizioni, un meccanismo di rivalutazione dei periodi di contribuzione obbligatoria, per lavori di sottosuolo presso miniere, cave e torbiere la cui attività è venuta a cessare a causa della definitiva chiusura delle stesse, in favore dei lavoratori che non hanno maturato i benefici previsti dall'articolo 18 della legge 30 aprile 1969, n.153.

La previsione legislativa in parola contempla fattispecie per le quali i lavoratori non raggiungono il requisito per il diritto alla pensione di anzianità a carico della Gestione speciale di previdenza integrativa dell'assicurazione generale obbligatoria per l'invalidità, la vecchiaia ed i superstiti, alla quale sono obbligatoriamente iscritti tutti i dipendenti da imprese esercenti miniere, cave e torbiere con lavorazione ancorchè parziale in sotterraneo.

In sede di applicazione della disposizione in esame, è stato precisato che i coefficienti di maggiorazione sono da considerare utili anche per il raggiungimento del requisito contributivo minimo richiesto per il diritto alle prestazioni pensionistiche di vecchiaia oltre per quelle di anzianità a carico della Gestione speciale minatori.

Ove per effetto della rivalutazione prevista dal citato comma 23 i lavoratori non maturino i requisiti previsti per la liquidazione delle pensioni a carico della Gestione speciale minatori, la rivalutazione è da utilizzare per il raggiungimento del requisito contributivo minimo richiesto per il diritto alle prestazioni pensionistiche a carico dell'assicurazione generale obbligatoria.

I benefici previsti dalla disposizione in esame sono riconosciuti a tutti i lavoratori che hanno svolto lavoro di sottosuolo presso miniere, cave e torbiere contemplate dalla disposizione in parola, indipendentemente dall'attività dagli stessi successivamente svolta, ai fini del raggiungimento dei requisiti contributivi minimi richiesti sia per il diritto alle prestazioni pensionistiche anticipate a carico della Gestione speciale minatori sia per il diritto alle prestazioni pensionistiche a carico dell'assicurazione generale obbligatoria per l'invalidità la vecchiaia ed i superstiti.

In materia di perequazione automatica delle pensioni il decreto 20 novembre 2006, emanato da Ministro dell'Economia e delle finanze di concerto con il Ministro del Lavoro e delle politiche sociali ha determinato nella misura del 1,7 per cento l'aumento di perequazione automatica per l'anno 2006.

